



Stadtgemeinde Klosterneuburg  
**Rechnungsabschluss 2022**



# Inhaltsverzeichnis



Seite	Inhalt
3	Inhaltsverzeichnis
7	Vorbericht
21	Nachweis der liquiden Mittel (Kassenbestand)
25	Ergebnishaushalt Gesamt 1. Ebene (Anlage 1a) - bereinigt um interne Vergütungen
29	Ergebnishaushalt Gesamt 1. und 2. Ebene (Anlage 1a) - bereinigt um interne Vergütungen
33	Ergebnishaushalt Gesamt 1. Ebene (Anlage 1a) - interne Vergütungen enthalten
37	Ergebnishaushalt Gesamt 1. und 2. Ebene (Anlage 1a) - interne Vergütungen enthalten
41	Ergebnishaushalt Bereichsbudget 1. und 2. Ebene (Anlage 1a)
63	Finanzierungshaushalt Gesamt 1. Ebene (Anlage 1b) - bereinigt um interne Vergütungen
67	Finanzierungshaushalt Gesamt 1. und 2. Ebene (Anlage 1b) - bereinigt um interne Vergütungen
73	Finanzierungshaushalt Gesamt 1. Ebene (Anlage 1b) - interne Vergütungen enthalten
77	Finanzierungshaushalt Gesamt 1. und 2. Ebene (Anlage 1b) - interne Vergütungen enthalten
83	Finanzierungshaushalt Bereichsbudget 1. und 2. Ebene (Anlage 1b)
125	Vermögenshaushalt (Anlage 1c)
135	Haushaltspotential (aufbauend auf der Ergebnisrechnung)
141	Ergebnis- und Finanzierungsrechnung Detailnachweis
321	Nachweis der Investitionstätigkeit
353	Erläuterung Abweichung gegenüber Ergebnisvoranschlag
387	Erläuterung Abweichung gegenüber Finanzierungsvoranschlag
419	Nachweis Kundenforderungen
429	Nachweis über gegebene Darlehen
433	Nachweis Lieferantenverbindlichkeiten
445	Nettovermögensveränderungsrechnung (Anlage 1d)
449	Nachweis über Transferzahlungen (Anlage 6a)
457	Nachweis über Haushaltsrücklagen und Zahlungsmittelreserven (Anlage 6b)
461	Nachweis über Innere Darlehen
465	Einzelnachweis über Finanzschulden und Schuldendienst (Anlage 6c)
481	Nachweis über hausinterne Vergütungen (Anlage 6f)
485	Anlagenspiegel Einzelkonten (Anlage 6g)
649	Anlagenspiegel Einzelkonten Kapitaltransfer (Anlage 6g)
661	Liste der nicht bewerteten Kulturgüter (Anlage 6h)
667	Leasingspiegel (Anlage 6i)

<b>Seite</b>	<b>Inhalt</b>
671	Nachweis über unmittelbare Beteiligungen der Gebietskörperschaft (Anlage 6j)
675	Nachweis über aktive Finanzinstrumente (Anlage 6m)
679	Einzelnachweis über aktive Finanzinstrumente (Anlage 6n)
683	Rückstellungsspiegel (Anlage 6q)
687	Haftungsnachweis (Anlage 6r)
691	Einzelnachweis über die nicht voranschlagswirksame Gebarung gemäß § 12 (Anlage 6t)
699	Personaldaten iSd ÖStp (Anlage 4)
703	Nachweis über Personalaufwand VRV2015
711	Nachweis Anzahl- der Ruhe- und Versorgungsgenussempfänger 6s
715	Nachweis über Mitgliedschaften bei Vereinen
719	Nachweis Vermögen mit abgeänderter Nutzungsdauer
731	Querschnitt (Anlage 5b)

Vorbericht



## VORBERICHT

### zum Rechnungsabschluss 2022

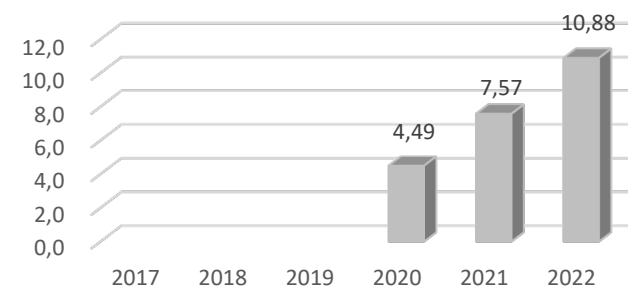
gemäß § 3 der NÖ Gemeindehaushaltsverordnung

### Entwicklung des Haushaltspotentials

Das Haushaltspotential hat seine Grundlage im § 67 Z. 11 der NÖ Gemeindeordnung 1973 und war erstmals für das Haushaltsjahr 2020 zu berechnen. Vergleichswerte zu den Rechnungsabschlüssen der Vorjahre entfallen daher.

Das Haushaltspotential ist eine Nebenrechnung zum Dreikomponentensystem der VRV2015. Es wird auf Basis der Ergebnisrechnung unter Zuhilfenahme der Finanzierungs- und Vermögensrechnung abgeleitet und führt zu dem aus der VRV1997 bekannten Soll-Überschuss. Das Haushaltspotential bemisst die vorhandenen Eigenmittel mit denen Rücklagen gebildet bzw. Investitionen durch Zuweisung von der operativen Gebarung zur investiven Gebarung bedeckt werden können. Im Rechnungsabschluss 2022 errechnet sich ein Haushaltspotential von EUR 10.883.405,80 Mio.

jährliches Haushaltspotential (in Mio.)

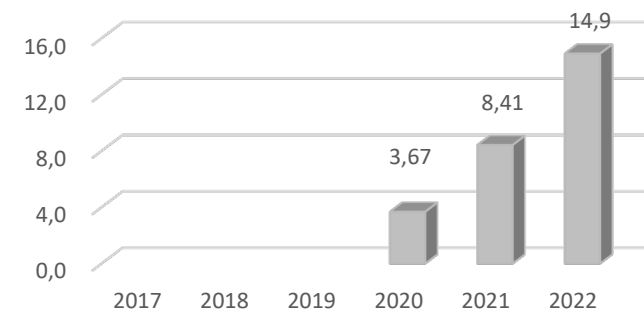


## Entwicklung des Nettoergebnisses

Das Nettoergebnis ist das Ergebnis des Ergebnishaushaltes. Es war ebenfalls erstmalig für das Rechnungsjahr 2020 darzustellen. Die Angaben zu den Vorjahren entfallen daher.

Ein positives Nettoergebnis bedeutet, dass die jährlichen Erträge die Aufwände für die kommunalen Leistungen (inklusive des Werteverzehrs des Anlagevermögens in Form der Abschreibung) abdecken. Ein negatives Nettoergebnis bedeutet hingegen, dass dies nicht zur Gänze (in der Höhe des negativen Wertes) möglich ist. Das Nettoergebnis für den Rechnungsabschluss 2022 beträgt EUR 14.900.618,35. Maßgeblich positiv beeinflusst wurde das Nettoergebnis zum einen durch höhere Einnahmen aus den Abgabenertragsanteilen infolge der anhaltend hohen Inflation, zum anderen durch das steigende Zinsniveau, da dieses zu höheren Auflösungen bei Personalrückstellungen führt, sowie durch den Erhalt von Landestransfers (blau-gelbes Entlastungspaket in Höhe von rd. 1,3 Mio.) und zusätzlichen Förderungen (KIP 2020, Impfkampagne).

Nettoergebnis (Saldo SA0) in Mio.



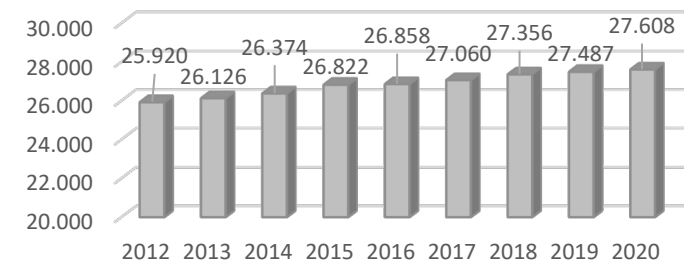
## Entwicklung der Volkszahl

\*(gemäß § 10 Abs. 7 FAG 2017, BGBl. I Nr. 116/2016 in der Fassung BGBl. I Nr. 106/2018)

Die Volkszahl gemäß § 10 Abs. 7 FAG 2017 bezieht sich auf Hauptwohnsitze und wird jährlich von der Bundesanstalt Statistik Austria zum Stichtag 31. Oktober festgestellt. Sie wirkt mit dem Beginn des übernächsten Kalenderjahres und dient zur Berechnung der Abgabenertragsanteile. Für die Einnahmen aus Abgabenertragsanteilen im vorliegenden Rechnungsabschluss 2022 war somit die Volkszahl von 2020 maßgeblich.

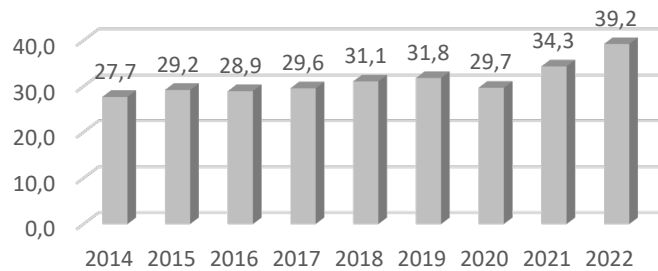
Eine Erhöhung bzw. Verminderung der Volkszahl (jährlich) ist ein wesentlicher Indikator für die Einnahmentwicklung der Abgabenertragsanteile. Die Stadtgemeinde Klosterneuburg verzeichnete bis zum Jahr 2020 einen konstanten Bevölkerungszuwachs. Im Jahr 2020 betrug die Volkszahl 27.608 Einwohner.

Einwohner zum 31.10.

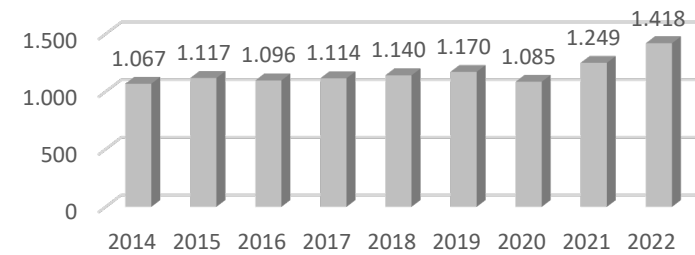


## Entwicklung der Abgabenertragsanteile

Ertragsanteile (in Mio.)



Ertragsanteile je Einwohner



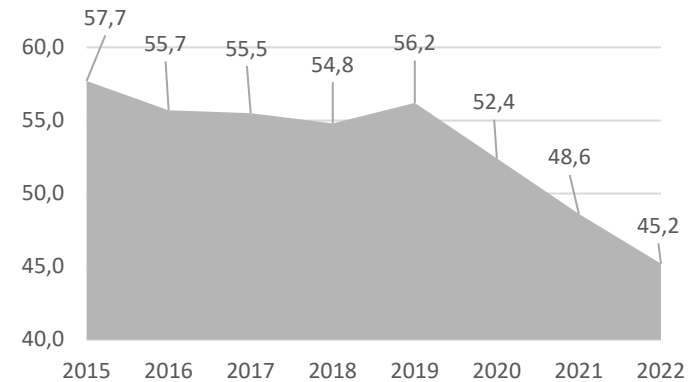
Die Gebietskörperschaften (Bund, Länder und Gemeinden) erhalten auf Basis des aktuellen Finanzausgleiches 2017 aus den gemeinschaftlichen Bundesabgaben (Umsatzsteuer, Körperschaftssteuer, Lohnsteuer, Versicherungssteuer, Mineralölsteuer, Normverbrauchsabgabe, Tabaksteuer udgl.) entsprechende Anteile. Bei der Berechnung der Anteile für die Gemeinden spielt die Volkszahl eine ausschlaggebende Rolle. Die sogenannten „Abgabenertragsanteile“ stellen in vielen Gemeinden die wichtigste Einnahmequelle dar. Für Klosterneuburg betragen die Erträge aus Abgabenertragsanteilen im Jahr 2022 EUR 39.160.913,65. Zurückzuführen ist diese erhebliche Abweichung zum Voranschlagsblatt in Höhe von rd. 4,3 Mio. auf die anhaltend steigende Inflation und der damit höheren Steuereinnahmen sowie auf das reale Wirtschaftswachstum von 5% (WIFO) im Jahr 2022.

## Entwicklung des Schuldenstandes

Nach der VRV 2015 erfolgt die Gliederung der Schulden in:

- Schuldenart 1: Darlehen für Investitionszwecke
- Schuldenart 2: Finanzschulden für den laufenden Aufwand
- Schuldenart 3: Kassenstärker (u.a. Kontokorrentkredit)

Entwicklung des Schuldenstandes (in Mio.)



### Erläuterung gem. § 84 NÖ Gemeindeordnung:

Die obige Darstellung zeigt auf, inwieweit der Schuldenstand über die Jahre erhöht oder reduziert wurde. Die Stadtgemeinde Klosterneuburg führt ausschließlich Darlehen, die für Investitionsprojekte im ehemaligen außerordentlichen Haushalt (VRV 1997) bzw. im Investitionsnachweis (VRV 2015) aufgenommen wurden – also Darlehen nach der Schuldenart 1. Im Rechnungsjahr 2022 konnte der Schuldenstand weiter auf rd. EUR 45,2 Mio. reduziert werden.

Zuzählungen bestehender Kreditvereinbarungen wurden für den Betrieb der Wasserversorgung sowie den Betrieb der Abwasserentsorgung im Zuge des Bauprojektes „BA 24 Josefsteig“ in Höhe von jeweils EUR 500.000,00 vorgenommen. Auf die Zuzählung weiterer bestehender Kreditvereinbarungen wurde aufgrund der guten Liquidität im Jahr 2022 verzichtet. Diese werden bei Bedarf zu einem späteren Projektzeitpunkt nachgeholt.

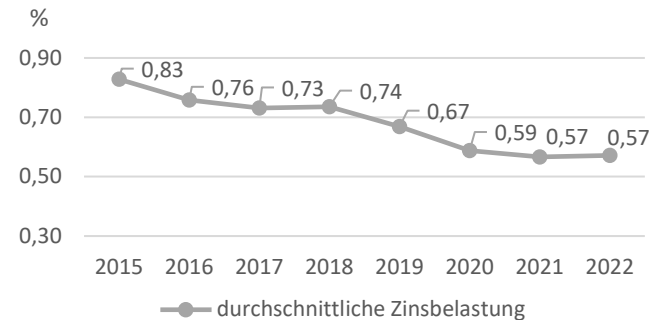
Kreditrückzahlungen in Form von jährlichen Tilgungsraten wurden 2022 in Höhe von EUR 4.327.791,11 getätigt. Somit ergab sich ein Gesamtschuldenstand zum 31.12.2022 von EUR 45.249.687,68. Die Zinsbelastung im Jahr 2022 betrug EUR 268.296,93 und führte zu einem durchschnittlichen Jahresfinanzierungszins 2022 von 0,57%.

Zur Sicherstellung der Finanzierung von Projekten des mittelfristigen Finanzplanes wurden folgende Darlehensverträge im Jahr 2022 ausgeschrieben:

- Darl.Nr.1500150 Rathausanierungen 2 EUR 4.300.000,00
- Darl.Nr.1500160 Neubau Wirtschaftshof EUR 5.670.000,00

Zusammengefasst:

Darlehensstand 31.12.2021	48.577.478,79
Tilgungen	-4.327.791,11
Zuzählungen/Darlehensneuaufnahmen	1.000.000,00
<b>Darlehensstand 31.12.2022</b>	<b>45.249.687,68</b>
davon kurzfristig	351.524,91
 Bestehende Darlehensverträge nicht zugezählt	 15.270.000,00



Kontokorrentkredit: Es besteht eine vertragliche Vereinbarung zur Ausnützung eines Überziehungsrahmens iHv. EUR 1.100.000,00. Der Kreditrahmen wurde nicht in Anspruch genommen.

Erläuterung zu Beilage „Nachweis der liquiden Mittel (Kassenbestand)“

Die Guthaben bei Kreditinstituten, einschließlich der Festgelder, sowie Kassaguthaben werden in der Beilage „Nachweis der liquiden Mittel (Kassenbestand)“ dargestellt und betragen zum 31.12.2022 in Summe EUR 24.820.386,01. Der Kassenbestand erhöhte sich somit zum Vorjahr um rd. EUR 8,26 Mio. Die Bankkonten-Zahlwege (ZW) 20 bis 80 weisen die Bestände der Girokonten zum 31.12.2022 aus, die Rücklagen-ZW 14 bis 97 stellen die Rücklagen mit Zahlungsmittelreserven dar. Die Rücklagen-ZW mit dem Zusatz „Giro“ waren zum 31.12.2022 nicht eigens veranlagt, sondern lagen auf den Girokonten. Die restlichen Rücklagen-ZW 15,17,19 und 95 hingegen waren auf Festgeldkonten zu unterschiedlichen Laufzeiten bis max. zu einem Jahr und Zinssätzen von 0,12% bis 0,82% veranlagt (siehe Abschnitt „Entwicklung der Rücklagen“).

## Entwicklung der Rücklagen und inneren Darlehen

Die Entwicklung der Rücklagen zeigt an, inwieweit Rücklagen vorhanden sind und ob Rücklagen aufgebaut bzw. aufgebraucht wurden. Gemäß NÖ Gemeindehaushaltsverordnung sind Rücklagen für Investitionsvorhaben grundsätzlich finanzwirksam, das heißt mit hinterlegten Zahlungsmitteln, aus dem Nettoergebnis des jeweiligen Jahres zu bilden.

Im Laufe des Rechnungsjahres 2022 konnten bereits zusätzliche Rücklagen gebildet werden, sodass sich der finanzwirksame Rücklagenstand um rd. EUR 6,5 Mio. auf EUR 17.932.036,85 im Rechnungsabschluss 2022 erhöhte (siehe Beilage „Nachweis über Haushaltsrücklagen und Zahlungsmittelreserven“).

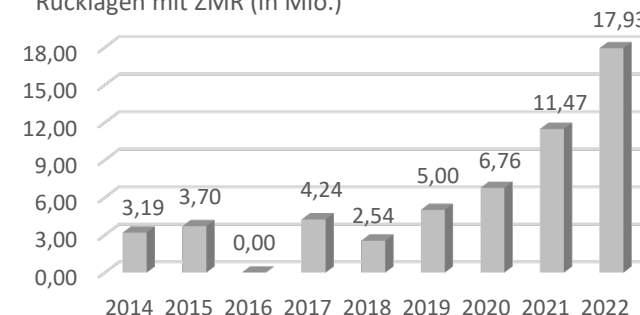
Des Weiteren konnte aus dem Nettoergebnis eine nicht finanzwirksame Ergebnisrücklage in Höhe von EUR 6,0 Mio. gebildet werden.

Im Zuge der Erstellung der Eröffnungsbilanz ermöglichte das Land NÖ durch den § 7 NÖ Gemeindehaushaltsverordnung die Bildung einer Eröffnungsrücklage im Ausmaß von max. 50% des Saldos der Eröffnungsbilanz. Die Rücklage wurde in Höhe von EUR 150 Mio. gebildet und scheint ebenfalls im Rücklagennachweis auf.

Im „Nachweis über innere Darlehen“ wird die Rückführung der inneren Darlehen an die ursprüngliche Rücklage dargestellt. Die inneren Darlehen wurden mit einem Stand von EUR 7.427.105,14 (31.12.2019) aus dem Rechnungsabschluss 2019 (dargestellt im RA 2019 auf S. 217 Konto 370110 vormals Kassenkredite) übernommen und werden je nach Verfügbarkeit liquider Mittel gemäß ihrer Zweckbestimmung rückgeführt (GR-Beschluss vom 24.04.2020, TOPkt. Ö9). Im Rechnungsjahr 2022 konnten innere Darlehen im Ausmaß von rd. EUR 1,45 Mio. rückgeführt werden:

Bezeichnung	Stand 31.12.2021	Rückführung	Stand 31.12.2022	Verwendung für
Rücklage Müll-Invest ohne ZMR (inneres Darlehen)	303.592,25	303.592,25	0,00	Rückführung an Rücklage Müll
Rücklage Wasser-Invest ohne ZMR (inneres Darlehen)	84.419,43	84.419,43	0,00	Rückführung an Rücklage WVA
Rücklage Abwasser-Invest ohne ZMR (inneres Darlehen)	1.144.950,70	700.000,00	444.950,70	Rückführung an Rücklage ABA
Rücklage Wohnhaus-Invest ohne ZMR (inneres Darlehen)	898.207,90	321.000,00	577.207,90	Rückführung an RL Wohnhaus
Allgem. Haushaltsrücklage ohne ZMR (inneres Darlehen)	45.244,56	45.244,56	0,00	Rückführung an allgem. HHRL
<b>SUMMEN</b>	<b>2.476.414,84</b>	<b>1.454.256,24</b>	<b>1.022.158,60</b>	

Rücklagen mit ZMR (in Mio.)



Die Rückführung von inneren Darlehen stellt in der Verbuchung und somit im Nachweis über innere Darlehen eine Entnahme und gleichzeitig im Nachweis über Haushaltsrücklagen eine Zuführung dar. Im Nachweis über Haushaltsrücklagen sind in der Spalte „Zuführungen“ einerseits die Zuführung aus der Auflösung der inneren Darlehen enthalten sowie auch die Neudotierungen der Rücklagen aus dem Nettoergebnis bzw. die unterjährigen Wiederveranlagungen. In der Spalte „Entnahmen“ sind die Entnahmen zum Ausgleich der Vorhaben sowie die unterjährigen Rückflüsse aus Veranlagungen enthalten.

## Entwicklung der Leasingverpflichtungen

Die aktuellen Leasingverhältnisse werden im „Leasingspiegel – Anlage 6i“ dargestellt:

Im Rechnungsjahr 2022 sind zwei Leasingverträge ausgelaufen. Zum einen das Operating Leasing für 33 Kopiergeräte der Stadtgemeinde. Diese sind vom Unternehmen zurückgenommen worden. Zum anderen das Leasing für den Zubau der Volksschule Kierling. Der Zubau ist mit 31.12.2022 in das Vermögen der Stadtgemeinde übergegangen. Hinzugekommen im Jahr 2022 ist die Operating Leasingverpflichtung für ein Plottergerät der Stadtplanung, STR am 18.05.2022 Top 7.

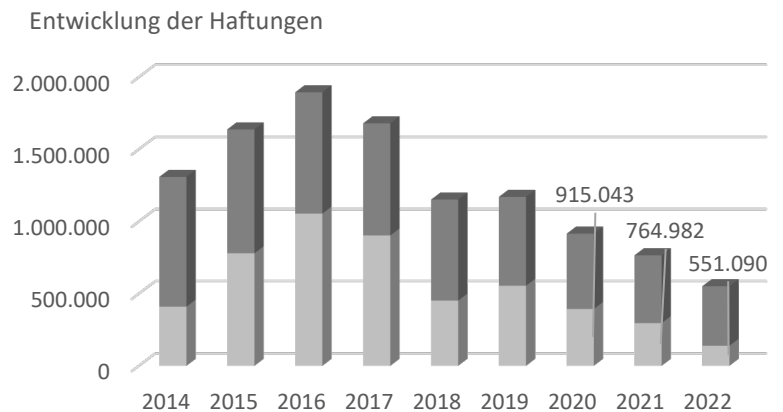
Gemäß Empfehlung der Gemeindeaufsicht Niederösterreich wird das Leasing zum Kindergarten Höflein als Operating Leasing ausgewiesen, da sich das zu finanzierende Vermögen im Anlagennachweis des Leasinggebers befindet.

## Entwicklung der Haftungen

UG2: lt. VRV 2015: Untergruppe 2 - Grundbücherlich besicherte Haftungen von Wohnbau-Darlehen Dritter

UG3: lt. VRV 2015: Untergruppe 3 – sonstige Wirtschaftshaftungen

Die gesamte Haftungsverpflichtung der Stadtgemeinde Klosterneuburg belief sich für das Jahr 2022 auf rd. EUR 551 Tsd.



Eine Gemeinde darf Bürgschaften und sonstige Haftungen nur übernehmen, wenn hierfür ein besonderes Interesse der Gemeinde gegeben ist, der Schuldner nachweist, dass eine ordnungsgemäße Verzinsung und Tilgung gesichert ist, die Haftungen befristet sind, der Betrag, für den gehaftet wird, ziffernmäßig bestimmt ist und die Gemeinde den daraus folgenden Zahlungsverpflichtungen nachkommen kann (vgl. § 78 Abs. 1 NÖ Gemeindeordnung 1973).

Die Stadtgemeinde hat sonstige Wirtschaftshaftungen (UG3) für den Kontokorrentkredit (GR-Beschluss vom 01.07.2011, TOPkt. II/11) der Sportstätten Klosterneuburg GmbH übernommen. Der aushaftende Betrag des Kontokorrentkredites zum 31.12.2022 betrug EUR 138.827,89. Die Haftungsgruppe (UG2) stellt Haftungen gegenüber Privaten für ehemalige Wohnbaudarlehen des Landes in Höhe von EUR 412.262,31 dar.

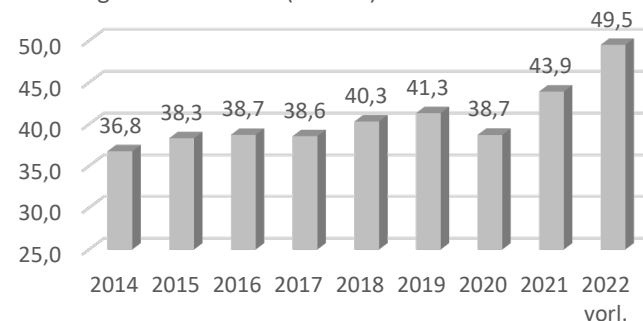
Die Haftungsobergrenze für die Stadtgemeinde Klosterneuburg, ermittelt gemäß Verordnung über Haftungsobergrenzen der Gemeinden 2019, betrug für das Jahr 2022 EUR 29.949.415,04.

## Entwicklung der Finanzkraft

Die Finanzkraft einer Gemeinde wird aus:

- Erträgen der ausschließlichen Gemeindeabgaben ohne die Gebühren für die Benützung von Gemeindeeinrichtungen und -anlagen und ohne die Interessentenbeiträge von Grundstückseigentümern und Anrainern und
- Ertragsanteilen an den gemeinschaftlichen Bundesabgaben ohne Spielbankenabgabe ermittelt.

Entwicklung der Finanzkraft (in Mio.)



Basis für die Ermittlung der Finanzkraft sind die tatsächlichen Beträge aufgrund der Rechnungsabschlüsse. Die Finanzkraftberechnung erfolgt jährlich im Nachhinein durch das Land NÖ. Im Jahr 2020 verzeichnete die Finanzkraft aufgrund der Covid-Pandemie einen Rückgang (siehe Grafik). Für das Jahr 2022 ist die Berechnung des Landes NÖ noch nicht erfolgt. Gemäß vorliegendem Rechnungsabschluss 2022 ist mit einer Finanzkraft von rd. EUR 49,5 Mio. zu rechnen.

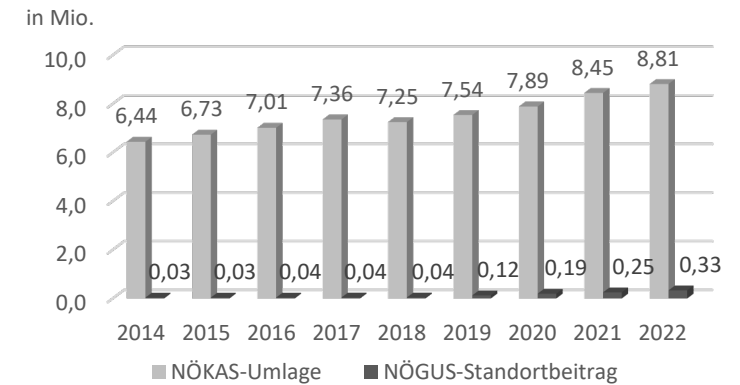
Die Entwicklung der Finanzkraft spielt insbesondere für die Berechnung der Umlagen an das Land NÖ eine Rolle. Vor allem die Beitragsleistung der Gemeinden zum NÖ Krankenanstaltensprengel (NÖKAS) und zur Sozialhilfeumlage sind von einer hohen Finanzkraft betroffen. Eine Erhöhung oder Reduktion der Finanzkraft in Relation zu den restlichen Gemeinden NÖ wirkt sich daher unmittelbar auf die Beitragsleistung aus.

## Entwicklung der NÖKAS-Umlage

Das Landesgebiet ist Beitragsbezirk und Krankenanstaltensprengel für alle öffentlichen Krankenanstalten in Niederösterreich. Beitragsbezirk und Krankenanstaltensprengel sind ein Gemeindeverband. Dem Gemeindeverband gehören alle Gemeinden Niederösterreichs an. Der Gemeindeverband ist eine juristische Person, er hat seinen Sitz am Sitz der Landesregierung und trägt die Bezeichnung "NÖ Krankenanstaltensprengel" (§ 61 Abs. 1 NÖ Krankenanstaltengesetz – NÖ KAG).

Die Gemeinden haben an den NÖ Krankenanstaltensprengel monatliche Beiträge zu leisten. Berechnungsgrundlage bilden dabei die Volkszahl und die Finanzkraft der Gemeinden. Steigerungen bei der Volkszahl und bei der Finanzkraft führen daher zu höheren Beitragsleistungen der Gemeinden.

Die NÖKAS-Umlage und der Standortbeitrag für das Jahr 2022 wurden im Rahmen der Abrechnung der Abgabenertragsanteile in Höhe von EUR 8.812.550,12 bzw. EUR 332.090,32 vom Land einbehalten.

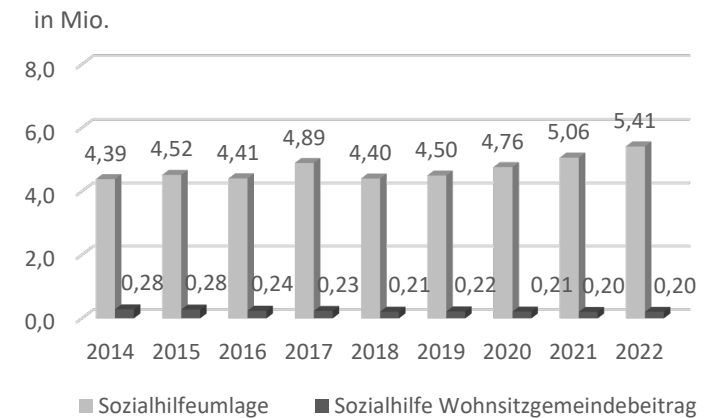


## Entwicklung der Sozialhilfeumlage

Die Gemeinden haben jährlich einen Beitrag zu den vom Land zu tragenden Kosten der Sozialhilfe, die nicht durch Kostenbeitrags- und Ersatzleistungen oder durch sonstige für Zwecke der Sozialhilfe bestimmte Zuschüsse gedeckt sind, in der Höhe von 50 % an das Land zu entrichten (§ 44 NÖ Sozialhilfe-Ausführungsgesetz – NÖ SAG).

Die Leistungen für die Sozialhilfe-Umlage werden vom Land NÖ auf die einzelnen Gemeinden nach ihrer Finanzkraft aufgeteilt. Diese monatlichen Beiträge werden von den der Gemeinde gebührenden monatlichen Vorschüssen auf die Ertragsanteile an den gemeinschaftlichen Bundesabgaben einbehalten.

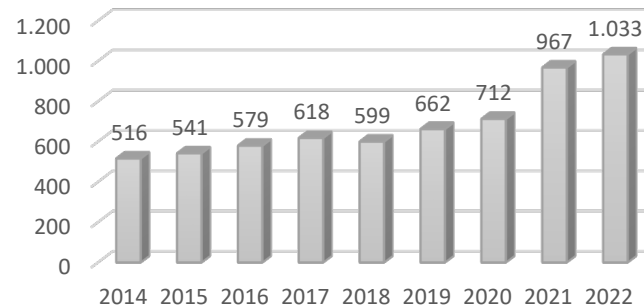
Die Sozialhilfeumlagen nach Finanzkraft und Wohnsitz betragen für das Jahr 2022 EUR 5.413.026,38 und EUR 204.689,96 und stiegen damit gesamt um 6,2%.



## Entwicklung der Kinder- und Jugendhilfeumlage

Aufgrund der erheblich gestiegenen Ausgaben für die Kinder- und Jugendhilfe des Landes Niederösterreich erfolgte im Jahr 2021 die Anpassung der Umlage um rd. +36%. Im Jahr 2022 wurden Zahlungen in Höhe von EUR 1.032.837,15 an das Land geleistet.

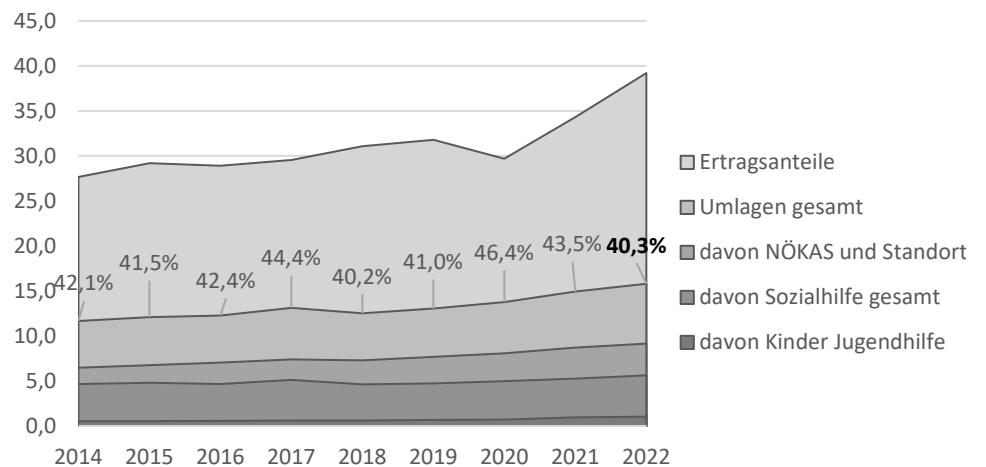
Kinder- und Jugendhilfeumlage in Tsd.



## Entwicklung Ertragsanteile zu Umlagen

Durch die wirtschaftliche Krise infolge der Corona-Pandemie verschlechterte sich das Verhältnis von Umlagen zu Ertragsanteilen im Jahr 2020 merklich. Im Jahr 2021 erfolgte eine Anhebung der Sozialhilfe- und Kinder- und Jugendhilfe-Umlage aufgrund der Belastungen im Gesundheits- und Sozialbereich durch die Corona-Pandemie. Trotz dieser Umlagenanhebung verbesserte sich das Verhältnis von Umlagen zu Ertragsanteilen ab dem Jahr 2021 wieder. Hat die Gemeinde im Jahr 2019 41% ihrer erhaltenen Ertragsanteile an das Land in Form von Umlagen abgeführt, so sind es im Jahr 2022 40,3%. Nominell betrug der Nettoertragsanteil (Ertragsanteile minus angeführte Umlagen) im Jahr 2022 rd. EUR 23,4 Mio. (vgl. Jahr 2019 rd. EUR 18,7 Mio.).

in Mio.



## Allgemeine Erläuterungen zum Rechnungsabschluss 2022

Der Stichtag zur Erstellung des Rechnungsabschlusses 2022 wurde per Beschluss des Gemeinderates (10.12.2021 Top. Ö 8) mit **31.01.2023** festgelegt.

In der Anlage 6j „Nachweis über unmittelbare Beteiligungen der Gebietskörperschaft“ sind unter anderem sonstige Beteiligungen in Form von Genossenschaftsanteilen ausgewiesen. Das Beteiligungsausmaß ist mit 0,001% angegeben. Tatsächlich beträgt das Beteiligungsausmaß bei der Raiffeisenbank Klosterneuburg rd. 0,0001% und bei der Volksbank Wien rd. 0,0003%. Die Eingabe des genauen Anteils ist aus programmtechnischen Gründen nicht möglich, eine Eingabe jedoch erforderlich.

In der Anlage 1c „Vermögenshaushalt“ unter der Position B.I.3 „sonstige kurzfristige Forderungen“ wird ein negativer Betrag ausgewiesen, der sich einerseits aus diversen Überzahlungen von Kunden ergibt, die im Jahr 2023 auf die Forderungen der Stadtgemeinde angerechnet werden und andererseits aus der Rückzahlung von Kautionen (Verwahrgeld) an Mieter, die zwecks Nachvollziehbarkeit über den Kunden gebucht werden.

Abgrenzungen: gemäß § 13 Abs. 7 VRV 2015 sind Erträge und Aufwände ab einem Betrag von EUR 10.000,00 abzugrenzen.

Im Rechnungsabschluss 2022 wurden Pensionszahlungen an den Gemeindepensionsverband für das 1. Quartal 2022 in Höhe von EUR 300.608,00 aktiv abgegrenzt.

In der Anlage 6q „Rückstellungsnachweis“ werden sämtliche Rückstellungen per 31.12.2022 ausgewiesen.

Die Rückstellung für Prozesskosten betrifft zwei offene Prüfungsverfahren im Rahmen der Flächenwidmung sowie der Baubewilligung, die derzeit beim Verfassungsgerichtshof anhängig sind.

Für die Personalarückstellungen (Abfertigung, Jubiläum, Urlaub, Pension) beträgt der relevante Abzinsungsfaktor 2,501% (umlaufgewichtete Durchschnittsrendite des Bundes per 31.12.2022). Aufgrund der anhaltenden Inflation wurde die Berechnungsannahme der langfristigen Steigerung der aktiven Gehälter und Pensionen von 2,5% auf 3,5% p.a. erhöht.

In der Rückstellung für Haftungen sind zwei Rückstellungsfälle aufgrund von Rückständen bei der Rückzahlung von Landeswohnbaudarlehen in Höhe von EUR 8.788,36 enthalten und die Rückstellung für die Patronatserklärung des Happylands.

Abweichende Nutzungsdauern, dargestellt im Nachweis „Vermögen mit abgeänderter Nutzungsdauer“, ergeben sich wenn die tatsächliche, betriebliche Nutzungsdauer von der Nutzungsdauer aus Anlage 7 (VRV 2015) abweicht. Abweichende Nutzungsdauern resultieren aus der Übernahme der Gemma-Listen (Anlagespiegel der marktbestimmten Betriebe aus der VRV 1997) in die Vermögensrechnung der VRV 2015. Die Wasser- und Abwasserbauten und -anlagen wurden auf Basis der bereits bisher geführten Aufzeichnungen fortgeführt. Auch die jeweilige betriebsgewöhnliche wirtschaftliche Nutzungsdauer der bereits erfassten, einzelnen Anlagen (bis 2017 40 Jahre bei Kanalbauten und zuletzt 50 Jahre) wurde aus Gründen der Kontinuität zwischen dem Regelwerk der VRV 1997 und den Bestimmungen der VRV 2015 beibehalten. Dies erfolgt auch zum Zweck der Kontinuität im Bereich der Gebührenverrechnung.

Die Nutzungsdauer bei Gebäuden zu Wohnzwecken wurde mangels Unterscheidung in der Anlage 7 mit 67 Jahren festgelegt (Orientierung am EStG, das für diese Gebäude einen AfA-Satz von 1,5% festlegt).

## Statistische Daten per 31.12.2022

Einwohnerstatistik nach Ortschaft: (Hauptwohnsitze)	Klosterneuburg	16.346
	Weidling	3.331
	Weidlingbach	531
	Kierling	3.184
	Maria Gugging	1.410
	Kritzendorf	2.664
	Höflein	803
	Gesamt	28.269
Flächenausmaß Gemeindegebiet: 76,24 km <sup>2</sup>		
Katastralgemeinden:	Klosterneuburg	14,04 km <sup>2</sup>
	Weidling	14,53 km <sup>2</sup>
	Weidlingbach	17,12 km <sup>2</sup>
	Kierling	11,50 km <sup>2</sup>
	Maria Gugging	4,50 km <sup>2</sup>
	Kritzendorf	10,60 km <sup>2</sup>
	Höflein	3,92 km <sup>2</sup>
Straßennetz gesamt:	264,7 km	
Kanalnetz gesamt:	Schmutzwasserkanäle	136 786 m
	Regenwasserkanäle	111 192 m
	Mischwasserkanäle	23 329 m
Wasserleitungsnetz gesamt:	272,5 km	

Nachweis der liquiden Mittel (Kassenbestand)



Rechnungsabschluss 2022

Stadtgemeinde Klosterneuburg

Nachweis der liquiden Mittel (Kassenbestand)

ZW	Code	Konto	Bezeichnung	IBAN	Stand 31.12.2021	Einzahlungen 2022	Auszahlungen 2022	Stand 31.12.2022	Auszug Nr.	Datum
01	1151	200001	Kassa		12.405,71	651.440,13	650.501,21	13.344,63		
			<b>Bar</b>		<b>12.405,71</b>	<b>651.440,13</b>	<b>650.501,21</b>	<b>13.344,63</b>		
20	1151	210020	BAWAG P.S.K.	AT20 6000 0000 0154 3449	1.595.357,81	6.336.821,95	7.245.803,89	686.375,87	250	31.12.2022
30	1151	210030	HYPO NOE 782	AT50 5300 0001 5503 2782	1.266.974,12	58.810.253,52	54.459.055,22	5.618.172,42	251	31.12.2022
31	1151	210031	HYPO NOE 898	AT22 5300 0001 5503 2898	256.838,99	6.581.084,81	6.742.637,28	95.286,52	253	31.12.2022
50	1151	210050	Raika Klosterneuburg 752	AT98 3236 7000 0000 0752	95.429,53	3.786.331,70	3.799.154,94	82.606,29	246	31.12.2022
51	1151	210051	Raika Klosterneuburg 513	AT52 3236 7000 0000 0513	3.475,28	156.297,12	150.725,88	9.046,52	29	31.12.2022
52	1151	210052	Raika Klosterneuburg 2-752	AT89 3236 7002 0000 0752	1.350.814,15	23.146.809,42	24.429.145,86	68.477,71	250	31.12.2022
53	1151	210053	Raika Klosterneuburg 7449	AT71 3236 7000 1002 7449	59.410,80	4.471,48	5.733,15	58.149,13	14	31.12.2022
80	1151	210080	Erste Bank	AT36 2011 1000 0927 0000	444.994,34	6.005.246,22	6.193.350,49	256.890,07	228	31.12.2022
			<b>Bankkonto</b>		<b>5.073.295,02</b>	<b>104.827.316,22</b>	<b>103.025.606,71</b>	<b>6.875.004,53</b>		
11	1151	906011	Gegenverrechnung		0,00	36.790.788,47	36.790.788,47	0,00		
			<b>Verrechnung</b>		<b>0,00</b>	<b>36.790.788,47</b>	<b>36.790.788,47</b>	<b>0,00</b>		
14	1152	295014	Allgemeine Haushaltsrücklage Giro	AT50 5300 0001 5503 2782	0,00	2.045.244,56	1.994.143,11	51.101,45	251	31.12.2022
15	1152	295015	Allgemeine Haushaltsrücklage	AT04 1400 0001 7839 4150	0,00	6.000.000,00	0,00	6.000.000,00	127	31.12.2022
16	1152	295016	Allgemeine Haushaltsrücklage	AT36 2011 1000 0927 0000	2.900.000,00	0,00	2.900.000,00	0,00		
17	1152	295017	Allgemeine Haushaltsrücklage	AT29 3236 7080 0000 0752	3.006.768,83	2.011.222,11	2.805,54	5.015.185,40	6	31.12.2022
18	1152	295018	Allgemeine Haushaltsrücklage	AT78 2010 0403 3688 6700	500.000,00	0,00	500.000,00	0,00		
19	1152	295019	Allgemeine Haushaltsrücklage	AT25 5300 0001 5570 2435	3.000.000,00	1.000.000,00	3.000.000,00	1.000.000,00	125	31.12.2022
90	1152	294090	Rücklage WVA Giro	AT36 2011 1000 0927 0000	445.700,00	566.919,43	530.119,43	482.500,00	228	31.12.2022
91	1152	294091	Rücklage ABA Giro	AT50 5300 0001 5503 2782	600.000,00	1.852.147,60	752.147,60	1.700.000,00	251	31.12.2022
92	1152	294092	Rücklage Müll Giro	AT50 5300 0001 5503 2782	617.744,62	582.255,38	0,00	1.200.000,00	251	31.12.2022
93	1152	294093	Rücklage Wohn- und Geschäftsg. Giro	AT89 3236 7002 0000 0752	0,00	321.000,00	0,00	321.000,00	250	31.12.2022
95	1152	294095	Rücklage Kinderkrippe Feldergasse	AT25 5300 0001 5570 2435	400.000,00	1.400.000,00	900.000,00	900.000,00	125	31.12.2022
96	1152	294096	Rücklage WH Neuerrichtung Giro	AT89 3236 7002 0000 0752	0,00	362.250,00	0,00	362.250,00	250	31.12.2022
97	1152	294097	Rücklage Kindergartenoffensive Giro	AT89 3236 7002 0000 0752	0,00	900.000,00	0,00	900.000,00	250	31.12.2022
			<b>Zahlungsmittelreserve</b>		<b>11.470.213,45</b>	<b>17.041.039,08</b>	<b>10.579.215,68</b>	<b>17.932.036,85</b>		
			<b>Gesamtsumme</b>		<b>16.555.914,18</b>	<b>159.310.583,90</b>	<b>151.046.112,07</b>	<b>24.820.386,01</b>		
					<b>Stand 31.12.2021</b>	<b>Stand 31.12.2022</b>	<b>Veränderung</b>			
<b>1151</b>			<b>Kassa, Bankguthaben, Schecks</b>		<b>5.085.700,73</b>	<b>6.888.349,16</b>	<b>1.802.648,43</b>			
<b>1152</b>			<b>Zahlungsmittelreserven</b>		<b>11.470.213,45</b>	<b>17.932.036,85</b>	<b>6.461.823,40</b>			

# Rechnungsabschluss 2022

Stadtgemeinde Klosterneuburg

## Nachweis der liquiden Mittel (Kassenbestand)

ZW	Code	Konto	Bezeichnung	IBAN	Stand 31.12.2021	Einzahlungen 2022	Auszahlungen 2022	Stand 31.12.2022	Auszug Nr.	Datum
					<b>Stand 31.12.2021</b>	<b>Stand 31.12.2022</b>	<b>Veränderung</b>			
			<b>Zahlungsmittelreserven für zweckgebundene Haushaltsrücklagen</b>		<b>2.063.444,62</b>	<b>5.865.750,00</b>	<b>3.802.305,38</b>			
			294095 ZW 95 - Rücklage Kinderkrippe Feldergasse		400.000,00	900.000,00	500.000,00			
			294093 ZW 93 - Rücklage Wohn- und Geschäftsgebäude		0,00	321.000,00	321.000,00			
			294092 ZW 92 - Rücklage Müll		617.744,62	1.200.000,00	582.255,38			
			294091 ZW 91 - Rücklage ABA		600.000,00	1.700.000,00	1.100.000,00			
			294090 ZW 90 - Rücklage WVA		445.700,00	482.500,00	36.800,00			
			294097 ZW 97 - Rücklage Kindergartenoffensive		0,00	900.000,00	900.000,00			
			294096 ZW 96 - Rücklage Wirtschaftshof Neuerrichtung		0,00	362.250,00	362.250,00			
			<b>Zahlungsmittelreserven für allgemeine Haushaltsrücklagen</b>		<b>9.406.768,83</b>	<b>12.066.286,85</b>	<b>2.659.518,02</b>			
			295018 ZW 18 - Allgemeine Haushaltsrücklage Kom		500.000,00	0,00	-500.000,00			
			295017 ZW 17 - Allgemeine Haushaltsrücklage Raika		3.006.768,83	5.015.185,40	2.008.416,57			
			295016 ZW 16 - Allgemeine Haushaltsrücklage Erste		2.900.000,00	0,00	-2.900.000,00			
			295014 ZW 14 - Allgemeine Haushaltsrücklage Hypo		0,00	51.101,45	51.101,45			
			295019 ZW 19 - Allgemeine Haushaltsrücklage Hypo		3.000.000,00	1.000.000,00	-2.000.000,00			
			295015 ZW 15 - Allgemeine Haushaltsrücklage BAWPSK		0,00	6.000.000,00	6.000.000,00			
<b>B.III</b>			<b>Gesamtsumme liquide Mittel</b>		<b>16.555.914,18</b>	<b>24.820.386,01</b>	<b>8.264.471,83</b>			

Der vorliegende Rechnungsabschluss enthält alle im Rechnungszeitraum erfolgten Gebarungen. Er stimmt mit den Belegen und Aufzeichnungen in den Rechnungsbüchern überein. Die ausgewiesenen buchmäßigen Bestände stimmen mit den tatsächlich vorhandenen Bargeldbeständen und Bankbeständen überein.

Der Bürgermeister

Mag. Stefan Schmuckenschlager e. H.

Der Kassenverwalter:

KAD Mag. Günther Schwarz

Der vorliegende Rechnungsabschluss wurde vom Prüfungsausschuss überprüft. Er ist sachlich und rechnerisch richtig.

Die Kassaprüfer (1):

Die Kassaprüfer (2):



Ergebnishaushalt Gesamt 1. Ebene (Anlage 1a)  
- bereinigt um interne Vergütungen



**Rechnungsabschluss 2022**

Stadtgemeinde Klosterneuburg

**Ergebnishaushalt Gesamt 1. Ebene (Anlage 1a) - bereinigt um interne Vergütungen**

<b>MVAG</b>	<b>Mittelverwendungs- und aufbringungsgruppen (1. Ebene)</b>	<b>RA 2022</b>	<b>VA 2022</b>	<b>RA - VA</b>
211	Erträge aus der operativen Verwaltungstätigkeit	80.420.124,49	70.772.200,00	9.647.924,49
212	Erträge aus Transfers	8.447.291,82	5.328.400,00	3.118.891,82
213	Finanzerträge	14.001,13	1.400,00	12.601,13
<b>21</b>	<b>Summe Erträge</b>	<b>88.881.417,44</b>	<b>76.102.000,00</b>	<b>12.779.417,44</b>
221	Personalaufwand	21.906.008,82	23.161.400,00	-1.255.391,18
222	Sachaufwand (ohne Transferaufwand)	28.419.806,49	29.577.700,00	-1.157.893,51
223	Transferaufwand (laufende Transfers und Kapitaltransfers)	23.334.257,49	22.977.500,00	356.757,49
224	Finanzaufwand	320.726,29	423.900,00	-103.173,71
<b>22</b>	<b>Summe Aufwendungen</b>	<b>73.980.799,09</b>	<b>76.140.500,00</b>	<b>-2.159.700,91</b>
<b>SA0</b>	<b>Saldo (0) Nettoergebnis (21 - 22)</b>	<b>14.900.618,35</b>	<b>-38.500,00</b>	<b>14.939.118,35</b>
		0,00	0,00	0,00
230	Entnahmen von Haushaltsrücklagen	17.325.874,57	3.786.600,00	13.539.274,57
240	Zuweisung an Haushaltsrücklagen	28.333.441,73	565.000,00	27.768.441,73
<b>23</b>	<b>Summe Haushaltsrücklagen</b>	<b>-11.007.567,16</b>	<b>3.221.600,00</b>	<b>-14.229.167,16</b>
<b>SA00</b>	<b>Nettoergebnis nach Zuweisung und Entnahmen von Haushaltsrücklagen (Saldo 0 +/- SU23)</b>	<b>3.893.051,19</b>	<b>3.183.100,00</b>	<b>709.951,19</b>



Ergebnishaushalt Gesamt 1. und 2. Ebene (Anlage 1a)  
- bereinigt um interne Vergütungen



MVAG	Mittelverwendungs- und aufbringungsgruppen (1. und 2. Ebene)	RA 2022	VA 2022	RA - VA
<b>211</b>	<b>Erträge aus der operativen Verwaltungstätigkeit</b>	<b>80.420.124,49</b>	<b>70.772.200,00</b>	<b>9.647.924,49</b>
2111	Erträge aus eigenen Abgaben	11.732.653,56	10.444.900,00	1.287.753,56
2112	Erträge aus Ertragsanteilen	39.160.913,65	34.855.000,00	4.305.913,65
2113	Erträge aus Gebühren	15.327.165,29	15.204.900,00	122.265,29
2114	Erträge aus Leistungen	4.212.873,53	3.794.500,00	418.373,53
2115	Erträge aus Besitz und wirtschaftlicher Tätigkeit	4.047.655,87	3.733.000,00	314.655,87
2116	Erträge aus Veräußerung und sonstige Erträge	609.313,52	558.400,00	50.913,52
2117	Nicht finanzierungswirksame operative Erträge	5.329.549,07	2.181.500,00	3.148.049,07
<b>212</b>	<b>Erträge aus Transfers</b>	<b>8.447.291,82</b>	<b>5.328.400,00</b>	<b>3.118.891,82</b>
2121	Transferertrag von Trägern des öffentlichen Rechts	6.209.763,33	3.209.000,00	3.000.763,33
2122	Transferertrag von Beteiligungen	0,00	0,00	0,00
2123	Transferertrag von Unternehmen (mit Finanzunternehmen)	20.177,15	19.600,00	577,15
2124	Transferertrag von Haushalten und Organisationen ohne Erwerbscharakter	382.532,68	374.800,00	7.732,68
2125	Transferertrag vom Ausland	0,00	0,00	0,00
2126	Investitions- und Tilgungszuschüsse zwischen Unternehmungen und Betrieben der Gebietskörperschaft und der Gebietskörperschaft	0,00	0,00	0,00
2127	Nicht finanzierungswirksamer Transferertrag	1.834.818,66	1.725.000,00	109.818,66
<b>213</b>	<b>Finanzerträge</b>	<b>14.001,13</b>	<b>1.400,00</b>	<b>12.601,13</b>
2131	Erträge aus Zinsen	14.001,13	1.400,00	12.601,13
2132	Erträge aus Zinsen aus derivativen Finanzinstrumenten ohne Grundgeschäft	0,00	0,00	0,00
2133	Erträge aus Gewinnentnahmen von marktbestimmten Betrieben	0,00	0,00	0,00
2134	Sonstige Finanzerträge	0,00	0,00	0,00
2135	Erträge aus Dividenden/Gewinnausschüttungen	0,00	0,00	0,00
2136	Sonstige nicht finanzierungswirksame Finanzerträge	0,00	0,00	0,00
<b>21</b>	<b>Summe Erträge</b>	<b>88.881.417,44</b>	<b>76.102.000,00</b>	<b>12.779.417,44</b>
<b>221</b>	<b>Personalaufwand</b>	<b>21.906.008,82</b>	<b>23.161.400,00</b>	<b>-1.255.391,18</b>
2211	Personalaufwand (Bezüge, Nebengeb., Mehrleistungen)	17.252.424,94	18.271.800,00	-1.019.375,06
2212	Gesetzlicher und freiwilliger Sozialaufwand	4.130.160,89	4.353.300,00	-223.139,11
2213	Sonstiger Personalaufwand	0,00	0,00	0,00
2214	Nicht finanzierungswirksamer Personalaufwand	523.422,99	536.300,00	-12.877,01
<b>222</b>	<b>Sachaufwand (ohne Transferaufwand)</b>	<b>28.419.806,49</b>	<b>29.577.700,00</b>	<b>-1.157.893,51</b>
2221	Gebrauchs- und Verbrauchsgüter, Handelswaren	2.581.289,14	2.708.700,00	-127.410,86
2222	Verwaltungs- und Betriebsaufwand	2.545.345,19	2.554.400,00	-9.054,81
2223	Leasing- und Mietaufwand	1.325.270,40	1.341.500,00	-16.229,60
2224	Instandhaltung	5.007.049,30	5.681.500,00	-674.450,70
2225	Sonstiger Sachaufwand	8.142.483,86	8.972.400,00	-829.916,14
2226	Nicht finanzierungswirksamer Sachaufwand	8.818.368,60	8.319.200,00	499.168,60

**Rechnungsabschluss 2022**

Stadtgemeinde Klosterneuburg

**Ergebnishaushalt Gesamt 1. und 2. Ebene (Anlage 1a) - bereinigt um interne Vergütungen**

<b>MVAG</b>	<b>Mittelverwendungs- und aufbringungsgruppen (1. und 2. Ebene)</b>	<b>RA 2022</b>	<b>VA 2022</b>	<b>RA - VA</b>
<b>223</b>	<b>Transferaufwand (laufende Transfers und Kapitaltransfers)</b>	<b>23.334.257,49</b>	<b>22.977.500,00</b>	<b>356.757,49</b>
2231	Transferaufwand an Träger des öffentlichen Rechts	18.460.754,49	18.438.100,00	22.654,49
2232	Transferaufwand an Beteiligungen	1.617.629,57	1.653.000,00	-35.370,43
2233	Transferaufwand an Unternehmen (mit Finanzunternehmen)	1.851.641,77	1.480.100,00	371.541,77
2234	Transferaufwand an Haushalte und Organisationen ohne Erwerbscharakter	1.404.231,66	1.406.300,00	-2.068,34
2235	Transferaufwand an das Ausland	0,00	0,00	0,00
2236	Investitions- und Tilgungszuschüsse zwischen Unternehmungen und Betrieben der Gebietskörperschaft und der Gebietskörperschaft	0,00	0,00	0,00
2237	Nicht finanzierungswirksamer Transferaufwand	0,00	0,00	0,00
<b>224</b>	<b>Finanzaufwand</b>	<b>320.726,29</b>	<b>423.900,00</b>	<b>-103.173,71</b>
2241	Zinsen aus Finanzschulden, Finanzierungsleasing, Forderungskauf und derivativen Finanzinstrumenten mit Grundgeschäft	268.296,93	383.600,00	-115.303,07
2242	Zinsen und sonstige Aufwendungen aus derivativen Finanzinstrumenten ohne Grundgeschäft	0,00	0,00	0,00
2243	Gewinnentnahmen von Unternehmungen und marktbestimmten Betrieben der Gebietskörperschaft (innerhalb der Gebietskörperschaft)	0,00	0,00	0,00
2244	Sonstiger Finanzaufwand	52.429,36	40.300,00	12.129,36
2245	Nicht finanzierungswirksamer Finanzaufwand	0,00	0,00	0,00
<b>22</b>	<b>Summe Aufwendungen</b>	<b>73.980.799,09</b>	<b>76.140.500,00</b>	<b>-2.159.700,91</b>
<b>SA0</b>	<b>Saldo (0) Nettoergebnis (21 - 22)</b>	<b>14.900.618,35</b>	<b>-38.500,00</b>	<b>14.939.118,35</b>
<b>230</b>	<b>Entnahmen von Haushaltsrücklagen</b>	<b>17.325.874,57</b>	<b>3.786.600,00</b>	<b>13.539.274,57</b>
2301	Entnahmen von Haushaltsrücklagen	17.325.874,57	3.786.600,00	13.539.274,57
<b>240</b>	<b>Zuweisung an Haushaltsrücklagen</b>	<b>28.333.441,73</b>	<b>565.000,00</b>	<b>27.768.441,73</b>
2401	Zuweisung an Haushaltsrücklagen	28.333.441,73	565.000,00	27.768.441,73
<b>23</b>	<b>Summe Haushaltsrücklagen</b>	<b>-11.007.567,16</b>	<b>3.221.600,00</b>	<b>-14.229.167,16</b>
<b>SA00</b>	<b>Nettoergebnis nach Zuweisung und Entnahmen von Haushaltsrücklagen (Saldo 0 +/- SU23)</b>	<b>3.893.051,19</b>	<b>3.183.100,00</b>	<b>709.951,19</b>

Ergebnishaushalt Gesamt 1. Ebene (Anlage 1a)  
- interne Vergütungen enthalten



MVAG	Mittelverwendungs- und aufbringungsgruppen (1. Ebene)	RA 2022	VA 2022	RA - VA
211	Erträge aus der operativen Verwaltungstätigkeit	82.583.286,92	72.902.800,00	9.680.486,92
212	Erträge aus Transfers	8.447.291,82	5.328.400,00	3.118.891,82
213	Finanzerträge	14.001,13	1.400,00	12.601,13
<b>21</b>	<b>Summe Erträge</b>	<b>91.044.579,87</b>	<b>78.232.600,00</b>	<b>12.811.979,87</b>
221	Personalaufwand	21.906.008,82	23.161.400,00	-1.255.391,18
222	Sachaufwand (ohne Transferaufwand)	30.582.968,92	31.708.300,00	-1.125.331,08
223	Transferaufwand (laufende Transfers und Kapitaltransfers)	23.334.257,49	22.977.500,00	356.757,49
224	Finanzaufwand	320.726,29	423.900,00	-103.173,71
<b>22</b>	<b>Summe Aufwendungen</b>	<b>76.143.961,52</b>	<b>78.271.100,00</b>	<b>-2.127.138,48</b>
<b>SA0</b>	<b>Saldo (0) Nettoergebnis (21 - 22)</b>	<b>14.900.618,35</b>	<b>-38.500,00</b>	<b>14.939.118,35</b>
		0,00	0,00	0,00
230	Entnahmen von Haushaltsrücklagen	17.325.874,57	3.786.600,00	13.539.274,57
240	Zuweisung an Haushaltsrücklagen	28.333.441,73	565.000,00	27.768.441,73
<b>23</b>	<b>Summe Haushaltsrücklagen</b>	<b>-11.007.567,16</b>	<b>3.221.600,00</b>	<b>-14.229.167,16</b>
<b>SA00</b>	<b>Nettoergebnis nach Zuweisung und Entnahmen von Haushaltsrücklagen (Saldo 0 +/- SU23)</b>	<b>3.893.051,19</b>	<b>3.183.100,00</b>	<b>709.951,19</b>



Ergebnishaushalt Gesamt 1. und 2. Ebene (Anlage 1a)  
- interne Vergütungen enthalten



MVAG	Mittelverwendungs- und aufbringungsgruppen (1. und 2. Ebene)	RA 2022	VA 2022	RA - VA
<b>211</b>	<b>Erträge aus der operativen Verwaltungstätigkeit</b>	<b>82.583.286,92</b>	<b>72.902.800,00</b>	<b>9.680.486,92</b>
2111	Erträge aus eigenen Abgaben	11.732.653,56	10.444.900,00	1.287.753,56
2112	Erträge aus Ertragsanteilen	39.160.913,65	34.855.000,00	4.305.913,65
2113	Erträge aus Gebühren	15.327.165,29	15.204.900,00	122.265,29
2114	Erträge aus Leistungen	6.376.035,96	5.925.100,00	450.935,96
2115	Erträge aus Besitz und wirtschaftlicher Tätigkeit	4.047.655,87	3.733.000,00	314.655,87
2116	Erträge aus Veräußerung und sonstige Erträge	609.313,52	558.400,00	50.913,52
2117	Nicht finanzierungswirksame operative Erträge	5.329.549,07	2.181.500,00	3.148.049,07
<b>212</b>	<b>Erträge aus Transfers</b>	<b>8.447.291,82</b>	<b>5.328.400,00</b>	<b>3.118.891,82</b>
2121	Transferertrag von Trägern des öffentlichen Rechts	6.209.763,33	3.209.000,00	3.000.763,33
2122	Transferertrag von Beteiligungen	0,00	0,00	0,00
2123	Transferertrag von Unternehmen (mit Finanzunternehmen)	20.177,15	19.600,00	577,15
2124	Transferertrag von Haushalten und Organisationen ohne Erwerbscharakter	382.532,68	374.800,00	7.732,68
2125	Transferertrag vom Ausland	0,00	0,00	0,00
2126	Investitions- und Tilgungszuschüsse zwischen Unternehmungen und Betrieben der Gebietskörperschaft und der Gebietskörperschaft	0,00	0,00	0,00
2127	Nicht finanzierungswirksamer Transferertrag	1.834.818,66	1.725.000,00	109.818,66
<b>213</b>	<b>Finanzerträge</b>	<b>14.001,13</b>	<b>1.400,00</b>	<b>12.601,13</b>
2131	Erträge aus Zinsen	14.001,13	1.400,00	12.601,13
2132	Erträge aus Zinsen aus derivativen Finanzinstrumenten ohne Grundgeschäft	0,00	0,00	0,00
2133	Erträge aus Gewinnentnahmen von marktbestimmten Betrieben	0,00	0,00	0,00
2134	Sonstige Finanzerträge	0,00	0,00	0,00
2135	Erträge aus Dividenden/Gewinnausschüttungen	0,00	0,00	0,00
2136	Sonstige nicht finanzierungswirksame Finanzerträge	0,00	0,00	0,00
<b>21</b>	<b>Summe Erträge</b>	<b>91.044.579,87</b>	<b>78.232.600,00</b>	<b>12.811.979,87</b>
<b>221</b>	<b>Personalaufwand</b>	<b>21.906.008,82</b>	<b>23.161.400,00</b>	<b>-1.255.391,18</b>
2211	Personalaufwand (Bezüge, Nebengeb., Mehrleistungen)	17.252.424,94	18.271.800,00	-1.019.375,06
2212	Gesetzlicher und freiwilliger Sozialaufwand	4.130.160,89	4.353.300,00	-223.139,11
2213	Sonstiger Personalaufwand	0,00	0,00	0,00
2214	Nicht finanzierungswirksamer Personalaufwand	523.422,99	536.300,00	-12.877,01
<b>222</b>	<b>Sachaufwand (ohne Transferaufwand)</b>	<b>30.582.968,92</b>	<b>31.708.300,00</b>	<b>-1.125.331,08</b>
2221	Gebrauchs- und Verbrauchsgüter, Handelswaren	2.581.289,14	2.708.700,00	-127.410,86
2222	Verwaltungs- und Betriebsaufwand	2.545.345,19	2.554.400,00	-9.054,81
2223	Leasing- und Mietaufwand	1.325.270,40	1.341.500,00	-16.229,60
2224	Instandhaltung	5.007.049,30	5.681.500,00	-674.450,70
2225	Sonstiger Sachaufwand	10.305.646,29	11.103.000,00	-797.353,71
2226	Nicht finanzierungswirksamer Sachaufwand	8.818.368,60	8.319.200,00	499.168,60

MVAG	Mittelverwendungs- und aufbringungsgruppen (1. und 2. Ebene)	RA 2022	VA 2022	RA - VA
<b>223</b>	<b>Transferaufwand (laufende Transfers und Kapitaltransfers)</b>	<b>23.334.257,49</b>	<b>22.977.500,00</b>	<b>356.757,49</b>
2231	Transferaufwand an Träger des öffentlichen Rechts	18.460.754,49	18.438.100,00	22.654,49
2232	Transferaufwand an Beteiligungen	1.617.629,57	1.653.000,00	-35.370,43
2233	Transferaufwand an Unternehmen (mit Finanzunternehmen)	1.851.641,77	1.480.100,00	371.541,77
2234	Transferaufwand an Haushalte und Organisationen ohne Erwerbscharakter	1.404.231,66	1.406.300,00	-2.068,34
2235	Transferaufwand an das Ausland	0,00	0,00	0,00
2236	Investitions- und Tilgungszuschüsse zwischen Unternehmungen und Betrieben der Gebietskörperschaft und der Gebietskörperschaft	0,00	0,00	0,00
2237	Nicht finanzierungswirksamer Transferaufwand	0,00	0,00	0,00
<b>224</b>	<b>Finanzaufwand</b>	<b>320.726,29</b>	<b>423.900,00</b>	<b>-103.173,71</b>
2241	Zinsen aus Finanzschulden, Finanzierungsleasing, Forderungskauf und derivativen Finanzinstrumenten mit Grundgeschäft	268.296,93	383.600,00	-115.303,07
2242	Zinsen und sonstige Aufwendungen aus derivativen Finanzinstrumenten ohne Grundgeschäft	0,00	0,00	0,00
2243	Gewinnentnahmen von Unternehmungen und marktbestimmten Betrieben der Gebietskörperschaft (innerhalb der Gebietskörperschaft)	0,00	0,00	0,00
2244	Sonstiger Finanzaufwand	52.429,36	40.300,00	12.129,36
2245	Nicht finanzierungswirksamer Finanzaufwand	0,00	0,00	0,00
<b>22</b>	<b>Summe Aufwendungen</b>	<b>76.143.961,52</b>	<b>78.271.100,00</b>	<b>-2.127.138,48</b>
<b>SA0</b>	<b>Saldo (0) Nettoergebnis (21 - 22)</b>	<b>14.900.618,35</b>	<b>-38.500,00</b>	<b>14.939.118,35</b>
<b>230</b>	<b>Entnahmen von Haushaltsrücklagen</b>	<b>17.325.874,57</b>	<b>3.786.600,00</b>	<b>13.539.274,57</b>
2301	Entnahmen von Haushaltsrücklagen	17.325.874,57	3.786.600,00	13.539.274,57
<b>240</b>	<b>Zuweisung an Haushaltsrücklagen</b>	<b>28.333.441,73</b>	<b>565.000,00</b>	<b>27.768.441,73</b>
2401	Zuweisung an Haushaltsrücklagen	28.333.441,73	565.000,00	27.768.441,73
<b>23</b>	<b>Summe Haushaltsrücklagen</b>	<b>-11.007.567,16</b>	<b>3.221.600,00</b>	<b>-14.229.167,16</b>
<b>SA00</b>	<b>Nettoergebnis nach Zuweisung und Entnahmen von Haushaltsrücklagen (Saldo 0 +/- SU23)</b>	<b>3.893.051,19</b>	<b>3.183.100,00</b>	<b>709.951,19</b>

Ergebnishaushalt Bereichsbudget 1. und 2. Ebene (Anlage 1a)



## Vertretungskörper und allgemeine Verwaltung (Gruppe 0)

MVAG	Mittelverwendungs- und aufbringungsgruppen (1. und 2. Ebene)	RA 2022	VA 2022	RA - VA
<b>211</b>	<b>Erträge aus der operativen Verwaltungstätigkeit</b>	<b>5.998.138,14</b>	<b>3.770.700,00</b>	<b>2.227.438,14</b>
2111	Erträge aus eigenen Abgaben	0,00	0,00	0,00
2112	Erträge aus Ertragsanteilen	0,00	0,00	0,00
2113	Erträge aus Gebühren	0,00	0,00	0,00
2114	Erträge aus Leistungen	2.310.120,19	2.166.300,00	143.820,19
2115	Erträge aus Besitz und wirtschaftlicher Tätigkeit	133.289,15	104.000,00	29.289,15
2116	Erträge aus Veräußerung und sonstige Erträge	38.715,15	10.200,00	28.515,15
2117	Nicht finanzierungswirksame operative Erträge	3.516.013,65	1.490.200,00	2.025.813,65
<b>212</b>	<b>Erträge aus Transfers</b>	<b>464.314,92</b>	<b>427.000,00</b>	<b>37.314,92</b>
2121	Transferertrag von Trägern des öffentlichen Rechts	423.541,69	380.500,00	43.041,69
2122	Transferertrag von Beteiligungen	0,00	0,00	0,00
2123	Transferertrag von Unternehmen (mit Finanzunternehmen)	0,00	0,00	0,00
2124	Transferertrag von Haushalten und Organisationen ohne Erwerbscharakter	40.217,09	46.500,00	-6.282,91
2125	Transferertrag vom Ausland	0,00	0,00	0,00
2126	Investitions- und Tilgungszuschüsse zwischen Unternehmungen und Betrieben der Gebietskörperschaft und der Gebietskörperschaft	0,00	0,00	0,00
2127	Nicht finanzierungswirksamer Transferertrag	556,14	0,00	556,14
<b>213</b>	<b>Finanzerträge</b>	<b>0,00</b>	<b>0,00</b>	<b>0,00</b>
2131	Erträge aus Zinsen	0,00	0,00	0,00
2132	Erträge aus Zinsen aus derivativen Finanzinstrumenten ohne Grundgeschäft	0,00	0,00	0,00
2133	Erträge aus Gewinnentnahmen von marktbestimmten Betrieben	0,00	0,00	0,00
2134	Sonstige Finanzerträge	0,00	0,00	0,00
2135	Erträge aus Dividenden/Gewinnausschüttungen	0,00	0,00	0,00
2136	Sonstige nicht finanzierungswirksame Finanzerträge	0,00	0,00	0,00
<b>21</b>	<b>Summe Erträge</b>	<b>6.462.453,06</b>	<b>4.197.700,00</b>	<b>2.264.753,06</b>
<b>221</b>	<b>Personalaufwand</b>	<b>4.691.725,94</b>	<b>5.238.200,00</b>	<b>-546.474,06</b>
2211	Personalaufwand (Bezüge, Nebengeb., Mehrleistungen)	3.656.390,00	4.098.700,00	-442.310,00
2212	Gesetzlicher und freiwilliger Sozialaufwand	804.747,68	917.400,00	-112.652,32
2213	Sonstiger Personalaufwand	0,00	0,00	0,00
2214	Nicht finanzierungswirksamer Personalaufwand	230.588,26	222.100,00	8.488,26
<b>222</b>	<b>Sachaufwand (ohne Transferaufwand)</b>	<b>3.658.347,56</b>	<b>4.029.700,00</b>	<b>-371.352,44</b>
2221	Gebrauchs- und Verbrauchsgüter, Handelswaren	398.618,49	438.900,00	-40.281,51
2222	Verwaltungs- und Betriebsaufwand	639.116,42	577.900,00	61.216,42
2223	Leasing- und Mietaufwand	164.025,63	193.600,00	-29.574,37
2224	Instandhaltung	282.983,05	373.800,00	-90.816,95
2225	Sonstiger Sachaufwand	1.829.224,42	2.127.000,00	-297.775,58
2226	Nicht finanzierungswirksamer Sachaufwand	344.379,55	318.500,00	25.879,55

## Vertretungskörper und allgemeine Verwaltung (Gruppe 0)

MVAG	Mittelverwendungs- und aufbringungsgruppen (1. und 2. Ebene)	RA 2022	VA 2022	RA - VA
<b>223</b>	<b>Transferaufwand (laufende Transfers und Kapitaltransfers)</b>	<b>1.199.557,92</b>	<b>1.234.000,00</b>	<b>-34.442,08</b>
2231	Transferaufwand an Träger des öffentlichen Rechts	1.155.308,44	1.183.500,00	-28.191,56
2232	Transferaufwand an Beteiligungen	0,00	0,00	0,00
2233	Transferaufwand an Unternehmen (mit Finanzunternehmen)	0,00	0,00	0,00
2234	Transferaufwand an Haushalte und Organisationen ohne Erwerbscharakter	44.249,48	50.500,00	-6.250,52
2235	Transferaufwand an das Ausland	0,00	0,00	0,00
2236	Investitions- und Tilgungszuschüsse zwischen Unternehmungen und Betrieben der Gebietskörperschaft und der Gebietskörperschaft	0,00	0,00	0,00
2237	Nicht finanzierungswirksamer Transferaufwand	0,00	0,00	0,00
<b>224</b>	<b>Finanzaufwand</b>	<b>20.785,90</b>	<b>23.500,00</b>	<b>-2.714,10</b>
2241	Zinsen aus Finanzschulden, Finanzierungsleasing, Forderungskauf und derivativen Finanzinstrumenten mit Grundgeschäft	20.785,90	23.500,00	-2.714,10
2242	Zinsen und sonstige Aufwendungen aus derivativen Finanzinstrumenten ohne Grundgeschäft	0,00	0,00	0,00
2243	Gewinnentnahmen von Unternehmungen und marktbestimmten Betrieben der Gebietskörperschaft (innerhalb der Gebietskörperschaft)	0,00	0,00	0,00
2244	Sonstiger Finanzaufwand	0,00	0,00	0,00
2245	Nicht finanzierungswirksamer Finanzaufwand	0,00	0,00	0,00
<b>22</b>	<b>Summe Aufwendungen</b>	<b>9.570.417,32</b>	<b>10.525.400,00</b>	<b>-954.982,68</b>
<b>SA0</b>	<b>Saldo (0) Nettoergebnis (21 - 22)</b>	<b>-3.107.964,26</b>	<b>-6.327.700,00</b>	<b>3.219.735,74</b>
<b>230</b>	<b>Entnahmen von Haushaltsrücklagen</b>	<b>310.984,82</b>	<b>50.000,00</b>	<b>260.984,82</b>
2301	Entnahmen von Haushaltsrücklagen	310.984,82	50.000,00	260.984,82
<b>240</b>	<b>Zuweisung an Haushaltsrücklagen</b>	<b>0,00</b>	<b>0,00</b>	<b>0,00</b>
2401	Zuweisung an Haushaltsrücklagen	0,00	0,00	0,00
<b>23</b>	<b>Summe Haushaltsrücklagen</b>	<b>310.984,82</b>	<b>50.000,00</b>	<b>260.984,82</b>
<b>SA00</b>	<b>Nettoergebnis nach Zuweisung und Entnahmen von Haushaltsrücklagen (Saldo 0 +/- SU23)</b>	<b>-2.796.979,44</b>	<b>-6.277.700,00</b>	<b>3.480.720,56</b>

## Öffentliche Ordnung und Sicherheit (Gruppe 1)

MVAG	Mittelverwendungs- und aufbringungsgruppen (1. und 2. Ebene)	RA 2022	VA 2022	RA - VA
<b>211</b>	<b>Erträge aus der operativen Verwaltungstätigkeit</b>	<b>134.307,87</b>	<b>121.200,00</b>	<b>13.107,87</b>
2111	Erträge aus eigenen Abgaben	0,00	0,00	0,00
2112	Erträge aus Ertragsanteilen	0,00	0,00	0,00
2113	Erträge aus Gebühren	0,00	0,00	0,00
2114	Erträge aus Leistungen	79.544,47	70.100,00	9.444,47
2115	Erträge aus Besitz und wirtschaftlicher Tätigkeit	0,00	0,00	0,00
2116	Erträge aus Veräußerung und sonstige Erträge	15.206,74	100,00	15.106,74
2117	Nicht finanzierungswirksame operative Erträge	39.556,66	51.000,00	-11.443,34
<b>212</b>	<b>Erträge aus Transfers</b>	<b>22.033,29</b>	<b>17.200,00</b>	<b>4.833,29</b>
2121	Transferertrag von Trägern des öffentlichen Rechts	12.003,06	12.900,00	-896,94
2122	Transferertrag von Beteiligungen	0,00	0,00	0,00
2123	Transferertrag von Unternehmen (mit Finanzunternehmen)	0,00	0,00	0,00
2124	Transferertrag von Haushalten und Organisationen ohne Erwerbscharakter	0,00	0,00	0,00
2125	Transferertrag vom Ausland	0,00	0,00	0,00
2126	Investitions- und Tilgungszuschüsse zwischen Unternehmungen und Betrieben der Gebietskörperschaft und der Gebietskörperschaft	0,00	0,00	0,00
2127	Nicht finanzierungswirksamer Transferertrag	10.030,23	4.300,00	5.730,23
<b>213</b>	<b>Finanzerträge</b>	<b>0,00</b>	<b>0,00</b>	<b>0,00</b>
2131	Erträge aus Zinsen	0,00	0,00	0,00
2132	Erträge aus Zinsen aus derivativen Finanzinstrumenten ohne Grundgeschäft	0,00	0,00	0,00
2133	Erträge aus Gewinnentnahmen von marktbestimmten Betrieben	0,00	0,00	0,00
2134	Sonstige Finanzerträge	0,00	0,00	0,00
2135	Erträge aus Dividenden/Gewinnausschüttungen	0,00	0,00	0,00
2136	Sonstige nicht finanzierungswirksame Finanzerträge	0,00	0,00	0,00
<b>21</b>	<b>Summe Erträge</b>	<b>156.341,16</b>	<b>138.400,00</b>	<b>17.941,16</b>
<b>221</b>	<b>Personalaufwand</b>	<b>917.483,16</b>	<b>1.000.500,00</b>	<b>-83.016,84</b>
2211	Personalaufwand (Bezüge, Nebengeb., Mehrleistungen)	731.421,46	806.100,00	-74.678,54
2212	Gesetzlicher und freiwilliger Sozialaufwand	174.972,69	179.000,00	-4.027,31
2213	Sonstiger Personalaufwand	0,00	0,00	0,00
2214	Nicht finanzierungswirksamer Personalaufwand	11.089,01	15.400,00	-4.310,99
<b>222</b>	<b>Sachaufwand (ohne Transferaufwand)</b>	<b>329.367,80</b>	<b>329.900,00</b>	<b>-532,20</b>
2221	Gebrauchs- und Verbrauchsgüter, Handelswaren	10.262,48	40.200,00	-29.937,52
2222	Verwaltungs- und Betriebsaufwand	24.365,76	18.800,00	5.565,76
2223	Leasing- und Mietaufwand	18.589,72	17.500,00	1.089,72
2224	Instandhaltung	18.733,12	18.700,00	33,12
2225	Sonstiger Sachaufwand	157.671,06	154.000,00	3.671,06
2226	Nicht finanzierungswirksamer Sachaufwand	99.745,66	80.700,00	19.045,66

## Öffentliche Ordnung und Sicherheit (Gruppe 1)

MVAG	Mittelverwendungs- und aufbringungsgruppen (1. und 2. Ebene)	RA 2022	VA 2022	RA - VA
<b>223</b>	<b>Transferaufwand (laufende Transfers und Kapitaltransfers)</b>	<b>632.200,00</b>	<b>614.700,00</b>	<b>17.500,00</b>
2231	Transferaufwand an Träger des öffentlichen Rechts	632.200,00	614.700,00	17.500,00
2232	Transferaufwand an Beteiligungen	0,00	0,00	0,00
2233	Transferaufwand an Unternehmen (mit Finanzunternehmen)	0,00	0,00	0,00
2234	Transferaufwand an Haushalte und Organisationen ohne Erwerbscharakter	0,00	0,00	0,00
2235	Transferaufwand an das Ausland	0,00	0,00	0,00
2236	Investitions- und Tilgungszuschüsse zwischen Unternehmungen und Betrieben der Gebietskörperschaft und der Gebietskörperschaft	0,00	0,00	0,00
2237	Nicht finanzierungswirksamer Transferaufwand	0,00	0,00	0,00
<b>224</b>	<b>Finanzaufwand</b>	<b>7.280,70</b>	<b>11.600,00</b>	<b>-4.319,30</b>
2241	Zinsen aus Finanzschulden, Finanzierungsleasing, Forderungskauf und derivativen Finanzinstrumenten mit Grundgeschäft	7.280,70	11.600,00	-4.319,30
2242	Zinsen und sonstige Aufwendungen aus derivativen Finanzinstrumenten ohne Grundgeschäft	0,00	0,00	0,00
2243	Gewinnentnahmen von Unternehmungen und marktbestimmten Betrieben der Gebietskörperschaft (innerhalb der Gebietskörperschaft)	0,00	0,00	0,00
2244	Sonstiger Finanzaufwand	0,00	0,00	0,00
2245	Nicht finanzierungswirksamer Finanzaufwand	0,00	0,00	0,00
<b>22</b>	<b>Summe Aufwendungen</b>	<b>1.886.331,66</b>	<b>1.956.700,00</b>	<b>-70.368,34</b>
<b>SA0</b>	<b>Saldo (0) Nettoergebnis (21 - 22)</b>	<b>-1.729.990,50</b>	<b>-1.818.300,00</b>	<b>88.309,50</b>
<b>230</b>	<b>Entnahmen von Haushaltsrücklagen</b>	<b>76.736,24</b>	<b>100.000,00</b>	<b>-23.263,76</b>
2301	Entnahmen von Haushaltsrücklagen	76.736,24	100.000,00	-23.263,76
<b>240</b>	<b>Zuweisung an Haushaltsrücklagen</b>	<b>0,00</b>	<b>0,00</b>	<b>0,00</b>
2401	Zuweisung an Haushaltsrücklagen	0,00	0,00	0,00
<b>23</b>	<b>Summe Haushaltsrücklagen</b>	<b>76.736,24</b>	<b>100.000,00</b>	<b>-23.263,76</b>
<b>SA00</b>	<b>Nettoergebnis nach Zuweisung und Entnahmen von Haushaltsrücklagen (Saldo 0 +/- SU23)</b>	<b>-1.653.254,26</b>	<b>-1.718.300,00</b>	<b>65.045,74</b>

## Unterricht, Erziehung, Sport und Wissenschaft (Gruppe 2)

MVAG	Mittelverwendungs- und aufbringungsgruppen (1. und 2. Ebene)	RA 2022	VA 2022	RA - VA
<b>211</b>	<b>Erträge aus der operativen Verwaltungstätigkeit</b>	<b>1.797.703,20</b>	<b>1.816.400,00</b>	<b>-18.696,80</b>
2111	Erträge aus eigenen Abgaben	0,00	0,00	0,00
2112	Erträge aus Ertragsanteilen	0,00	0,00	0,00
2113	Erträge aus Gebühren	0,00	0,00	0,00
2114	Erträge aus Leistungen	1.629.468,16	1.735.500,00	-106.031,84
2115	Erträge aus Besitz und wirtschaftlicher Tätigkeit	5.993,00	2.300,00	3.693,00
2116	Erträge aus Veräußerung und sonstige Erträge	12.783,58	300,00	12.483,58
2117	Nicht finanzierungswirksame operative Erträge	149.458,46	78.300,00	71.158,46
<b>212</b>	<b>Erträge aus Transfers</b>	<b>1.126.726,63</b>	<b>902.600,00</b>	<b>224.126,63</b>
2121	Transferertrag von Trägern des öffentlichen Rechts	1.074.780,78	860.900,00	213.880,78
2122	Transferertrag von Beteiligungen	0,00	0,00	0,00
2123	Transferertrag von Unternehmen (mit Finanzunternehmen)	2.331,32	900,00	1.431,32
2124	Transferertrag von Haushalten und Organisationen ohne Erwerbscharakter	0,00	0,00	0,00
2125	Transferertrag vom Ausland	0,00	0,00	0,00
2126	Investitions- und Tilgungszuschüsse zwischen Unternehmungen und Betrieben der Gebietskörperschaft und der Gebietskörperschaft	0,00	0,00	0,00
2127	Nicht finanzierungswirksamer Transferertrag	49.614,53	40.800,00	8.814,53
<b>213</b>	<b>Finanzerträge</b>	<b>23,50</b>	<b>0,00</b>	<b>23,50</b>
2131	Erträge aus Zinsen	23,50	0,00	23,50
2132	Erträge aus Zinsen aus derivativen Finanzinstrumenten ohne Grundgeschäft	0,00	0,00	0,00
2133	Erträge aus Gewinnentnahmen von marktbestimmten Betrieben	0,00	0,00	0,00
2134	Sonstige Finanzerträge	0,00	0,00	0,00
2135	Erträge aus Dividenden/Gewinnausschüttungen	0,00	0,00	0,00
2136	Sonstige nicht finanzierungswirksame Finanzerträge	0,00	0,00	0,00
<b>21</b>	<b>Summe Erträge</b>	<b>2.924.453,33</b>	<b>2.719.000,00</b>	<b>205.453,33</b>
<b>221</b>	<b>Personalaufwand</b>	<b>3.046.475,63</b>	<b>3.193.800,00</b>	<b>-147.324,37</b>
2211	Personalaufwand (Bezüge, Nebengeb., Mehrleistungen)	2.404.382,08	2.538.300,00	-133.917,92
2212	Gesetzlicher und freiwilliger Sozialaufwand	577.247,27	610.700,00	-33.452,73
2213	Sonstiger Personalaufwand	0,00	0,00	0,00
2214	Nicht finanzierungswirksamer Personalaufwand	64.846,28	44.800,00	20.046,28
<b>222</b>	<b>Sachaufwand (ohne Transferaufwand)</b>	<b>4.250.883,72</b>	<b>4.813.300,00</b>	<b>-562.416,28</b>
2221	Gebrauchs- und Verbrauchsgüter, Handelswaren	655.151,34	662.700,00	-7.548,66
2222	Verwaltungs- und Betriebsaufwand	423.538,48	498.900,00	-75.361,52
2223	Leasing- und Mietaufwand	187.589,39	234.000,00	-46.410,61
2224	Instandhaltung	1.345.090,73	1.765.400,00	-420.309,27
2225	Sonstiger Sachaufwand	968.048,79	1.020.400,00	-52.351,21
2226	Nicht finanzierungswirksamer Sachaufwand	671.464,99	631.900,00	39.564,99

## Unterricht, Erziehung, Sport und Wissenschaft (Gruppe 2)

MVAG	Mittelverwendungs- und aufbringungsgruppen (1. und 2. Ebene)	RA 2022	VA 2022	RA - VA
<b>223</b>	<b>Transferaufwand (laufende Transfers und Kapitaltransfers)</b>	<b>1.343.633,71</b>	<b>1.325.700,00</b>	<b>17.933,71</b>
2231	Transferaufwand an Träger des öffentlichen Rechts	591.343,91	567.600,00	23.743,91
2232	Transferaufwand an Beteiligungen	0,00	0,00	0,00
2233	Transferaufwand an Unternehmen (mit Finanzunternehmen)	0,00	0,00	0,00
2234	Transferaufwand an Haushalte und Organisationen ohne Erwerbscharakter	752.289,80	758.100,00	-5.810,20
2235	Transferaufwand an das Ausland	0,00	0,00	0,00
2236	Investitions- und Tilgungszuschüsse zwischen Unternehmungen und Betrieben der Gebietskörperschaft und der Gebietskörperschaft	0,00	0,00	0,00
2237	Nicht finanzierungswirksamer Transferaufwand	0,00	0,00	0,00
<b>224</b>	<b>Finanzaufwand</b>	<b>18.156,43</b>	<b>20.100,00</b>	<b>-1.943,57</b>
2241	Zinsen aus Finanzschulden, Finanzierungsleasing, Forderungskauf und derivativen Finanzinstrumenten mit Grundgeschäft	17.859,20	20.000,00	-2.140,80
2242	Zinsen und sonstige Aufwendungen aus derivativen Finanzinstrumenten ohne Grundgeschäft	0,00	0,00	0,00
2243	Gewinnentnahmen von Unternehmungen und marktbestimmten Betrieben der Gebietskörperschaft (innerhalb der Gebietskörperschaft)	0,00	0,00	0,00
2244	Sonstiger Finanzaufwand	297,23	100,00	197,23
2245	Nicht finanzierungswirksamer Finanzaufwand	0,00	0,00	0,00
<b>22</b>	<b>Summe Aufwendungen</b>	<b>8.659.149,49</b>	<b>9.352.900,00</b>	<b>-693.750,51</b>
<b>SA0</b>	<b>Saldo (0) Nettoergebnis (21 - 22)</b>	<b>-5.734.696,16</b>	<b>-6.633.900,00</b>	<b>899.203,84</b>
<b>230</b>	<b>Entnahmen von Haushaltsrücklagen</b>	<b>55.222,33</b>	<b>100.000,00</b>	<b>-44.777,67</b>
2301	Entnahmen von Haushaltsrücklagen	55.222,33	100.000,00	-44.777,67
<b>240</b>	<b>Zuweisung an Haushaltsrücklagen</b>	<b>0,00</b>	<b>0,00</b>	<b>0,00</b>
2401	Zuweisung an Haushaltsrücklagen	0,00	0,00	0,00
<b>23</b>	<b>Summe Haushaltsrücklagen</b>	<b>55.222,33</b>	<b>100.000,00</b>	<b>-44.777,67</b>
<b>SA00</b>	<b>Nettoergebnis nach Zuweisung und Entnahmen von Haushaltsrücklagen (Saldo 0 +/- SU23)</b>	<b>-5.679.473,83</b>	<b>-6.533.900,00</b>	<b>854.426,17</b>

## Kunst, Kultur und Kultus (Gruppe 3)

MVAG	Mittelverwendungs- und aufbringungsgruppen (1. und 2. Ebene)	RA 2022	VA 2022	RA - VA
<b>211</b>	<b>Erträge aus der operativen Verwaltungstätigkeit</b>	<b>1.132.395,44</b>	<b>1.115.200,00</b>	<b>17.195,44</b>
2111	Erträge aus eigenen Abgaben	0,00	0,00	0,00
2112	Erträge aus Ertragsanteilen	0,00	0,00	0,00
2113	Erträge aus Gebühren	0,00	0,00	0,00
2114	Erträge aus Leistungen	989.241,69	1.003.900,00	-14.658,31
2115	Erträge aus Besitz und wirtschaftlicher Tätigkeit	10.919,88	12.700,00	-1.780,12
2116	Erträge aus Veräußerung und sonstige Erträge	20.285,42	29.500,00	-9.214,58
2117	Nicht finanzierungswirksame operative Erträge	111.948,45	69.100,00	42.848,45
<b>212</b>	<b>Erträge aus Transfers</b>	<b>950.011,80</b>	<b>866.400,00</b>	<b>83.611,80</b>
2121	Transferertrag von Trägern des öffentlichen Rechts	927.301,03	846.400,00	80.901,03
2122	Transferertrag von Beteiligungen	0,00	0,00	0,00
2123	Transferertrag von Unternehmen (mit Finanzunternehmen)	17.845,83	18.000,00	-154,17
2124	Transferertrag von Haushalten und Organisationen ohne Erwerbscharakter	0,00	0,00	0,00
2125	Transferertrag vom Ausland	0,00	0,00	0,00
2126	Investitions- und Tilgungszuschüsse zwischen Unternehmungen und Betrieben der Gebietskörperschaft und der Gebietskörperschaft	0,00	0,00	0,00
2127	Nicht finanzierungswirksamer Transferertrag	4.864,94	2.000,00	2.864,94
<b>213</b>	<b>Finanzerträge</b>	<b>0,00</b>	<b>0,00</b>	<b>0,00</b>
2131	Erträge aus Zinsen	0,00	0,00	0,00
2132	Erträge aus Zinsen aus derivativen Finanzinstrumenten ohne Grundgeschäft	0,00	0,00	0,00
2133	Erträge aus Gewinnentnahmen von marktbestimmten Betrieben	0,00	0,00	0,00
2134	Sonstige Finanzerträge	0,00	0,00	0,00
2135	Erträge aus Dividenden/Gewinnausschüttungen	0,00	0,00	0,00
2136	Sonstige nicht finanzierungswirksame Finanzerträge	0,00	0,00	0,00
<b>21</b>	<b>Summe Erträge</b>	<b>2.082.407,24</b>	<b>1.981.600,00</b>	<b>100.807,24</b>
<b>221</b>	<b>Personalaufwand</b>	<b>2.359.545,50</b>	<b>2.383.800,00</b>	<b>-24.254,50</b>
2211	Personalaufwand (Bezüge, Nebengeb., Mehrleistungen)	1.840.962,09	1.874.600,00	-33.637,91
2212	Gesetzlicher und freiwilliger Sozialaufwand	479.306,02	460.000,00	19.306,02
2213	Sonstiger Personalaufwand	0,00	0,00	0,00
2214	Nicht finanzierungswirksamer Personalaufwand	39.277,39	49.200,00	-9.922,61
<b>222</b>	<b>Sachaufwand (ohne Transferaufwand)</b>	<b>1.322.707,99</b>	<b>1.498.400,00</b>	<b>-175.692,01</b>
2221	Gebrauchs- und Verbrauchsgüter, Handelswaren	17.919,91	30.400,00	-12.480,09
2222	Verwaltungs- und Betriebsaufwand	102.955,46	107.300,00	-4.344,54
2223	Leasing- und Mietaufwand	6.230,52	11.800,00	-5.569,48
2224	Instandhaltung	74.028,18	147.400,00	-73.371,82
2225	Sonstiger Sachaufwand	1.004.977,86	1.090.300,00	-85.322,14
2226	Nicht finanzierungswirksamer Sachaufwand	116.596,06	111.200,00	5.396,06

## Kunst, Kultur und Kultus (Gruppe 3)

MVAG	Mittelverwendungs- und aufbringungsgruppen (1. und 2. Ebene)	RA 2022	VA 2022	RA - VA
<b>223</b>	<b>Transferaufwand (laufende Transfers und Kapitaltransfers)</b>	<b>48.017,20</b>	<b>55.800,00</b>	<b>-7.782,80</b>
2231	Transferaufwand an Träger des öffentlichen Rechts	0,00	0,00	0,00
2232	Transferaufwand an Beteiligungen	0,00	0,00	0,00
2233	Transferaufwand an Unternehmen (mit Finanzunternehmen)	0,00	0,00	0,00
2234	Transferaufwand an Haushalte und Organisationen ohne Erwerbscharakter	48.017,20	55.800,00	-7.782,80
2235	Transferaufwand an das Ausland	0,00	0,00	0,00
2236	Investitions- und Tilgungszuschüsse zwischen Unternehmungen und Betrieben der Gebietskörperschaft und der Gebietskörperschaft	0,00	0,00	0,00
2237	Nicht finanzierungswirksamer Transferaufwand	0,00	0,00	0,00
<b>224</b>	<b>Finanzaufwand</b>	<b>1.155,74</b>	<b>2.700,00</b>	<b>-1.544,26</b>
2241	Zinsen aus Finanzschulden, Finanzierungsleasing, Forderungskauf und derivativen Finanzinstrumenten mit Grundgeschäft	0,00	0,00	0,00
2242	Zinsen und sonstige Aufwendungen aus derivativen Finanzinstrumenten ohne Grundgeschäft	0,00	0,00	0,00
2243	Gewinnentnahmen von Unternehmungen und marktbestimmten Betrieben der Gebietskörperschaft (innerhalb der Gebietskörperschaft)	0,00	0,00	0,00
2244	Sonstiger Finanzaufwand	1.155,74	2.700,00	-1.544,26
2245	Nicht finanzierungswirksamer Finanzaufwand	0,00	0,00	0,00
<b>22</b>	<b>Summe Aufwendungen</b>	<b>3.731.426,43</b>	<b>3.940.700,00</b>	<b>-209.273,57</b>
<b>SA0</b>	<b>Saldo (0) Nettoergebnis (21 - 22)</b>	<b>-1.649.019,19</b>	<b>-1.959.100,00</b>	<b>310.080,81</b>
<b>230</b>	<b>Entnahmen von Haushaltsrücklagen</b>	<b>0,00</b>	<b>0,00</b>	<b>0,00</b>
2301	Entnahmen von Haushaltsrücklagen	0,00	0,00	0,00
<b>240</b>	<b>Zuweisung an Haushaltsrücklagen</b>	<b>0,00</b>	<b>0,00</b>	<b>0,00</b>
2401	Zuweisung an Haushaltsrücklagen	0,00	0,00	0,00
<b>23</b>	<b>Summe Haushaltsrücklagen</b>	<b>0,00</b>	<b>0,00</b>	<b>0,00</b>
<b>SA00</b>	<b>Nettoergebnis nach Zuweisung und Entnahmen von Haushaltsrücklagen (Saldo 0 +/- SU23)</b>	<b>-1.649.019,19</b>	<b>-1.959.100,00</b>	<b>310.080,81</b>

## Soziale Wohlfahrt und Wohnbauförderung (Gruppe 4)

MVAG	Mittelverwendungs- und aufbringungsgruppen (1. und 2. Ebene)	RA 2022	VA 2022	RA - VA
<b>211</b>	<b>Erträge aus der operativen Verwaltungstätigkeit</b>	<b>15.658,60</b>	<b>11.800,00</b>	<b>3.858,60</b>
2111	Erträge aus eigenen Abgaben	0,00	0,00	0,00
2112	Erträge aus Ertragsanteilen	0,00	0,00	0,00
2113	Erträge aus Gebühren	0,00	0,00	0,00
2114	Erträge aus Leistungen	1.314,43	10.000,00	-8.685,57
2115	Erträge aus Besitz und wirtschaftlicher Tätigkeit	0,00	0,00	0,00
2116	Erträge aus Veräußerung und sonstige Erträge	0,00	0,00	0,00
2117	Nicht finanzierungswirksame operative Erträge	14.344,17	1.800,00	12.544,17
<b>212</b>	<b>Erträge aus Transfers</b>	<b>397.545,48</b>	<b>0,00</b>	<b>397.545,48</b>
2121	Transferertrag von Trägern des öffentlichen Rechts	397.545,48	0,00	397.545,48
2122	Transferertrag von Beteiligungen	0,00	0,00	0,00
2123	Transferertrag von Unternehmen (mit Finanzunternehmen)	0,00	0,00	0,00
2124	Transferertrag von Haushalten und Organisationen ohne Erwerbscharakter	0,00	0,00	0,00
2125	Transferertrag vom Ausland	0,00	0,00	0,00
2126	Investitions- und Tilgungszuschüsse zwischen Unternehmungen und Betrieben der Gebietskörperschaft und der Gebietskörperschaft	0,00	0,00	0,00
2127	Nicht finanzierungswirksamer Transferertrag	0,00	0,00	0,00
<b>213</b>	<b>Finanzerträge</b>	<b>0,00</b>	<b>0,00</b>	<b>0,00</b>
2131	Erträge aus Zinsen	0,00	0,00	0,00
2132	Erträge aus Zinsen aus derivativen Finanzinstrumenten ohne Grundgeschäft	0,00	0,00	0,00
2133	Erträge aus Gewinnentnahmen von marktbestimmten Betrieben	0,00	0,00	0,00
2134	Sonstige Finanzerträge	0,00	0,00	0,00
2135	Erträge aus Dividenden/Gewinnausschüttungen	0,00	0,00	0,00
2136	Sonstige nicht finanzierungswirksame Finanzerträge	0,00	0,00	0,00
<b>21</b>	<b>Summe Erträge</b>	<b>413.204,08</b>	<b>11.800,00</b>	<b>401.404,08</b>
<b>221</b>	<b>Personalaufwand</b>	<b>62.499,91</b>	<b>93.500,00</b>	<b>-31.000,09</b>
2211	Personalaufwand (Bezüge, Nebengeb., Mehrleistungen)	50.257,77	73.400,00	-23.142,23
2212	Gesetzlicher und freiwilliger Sozialaufwand	11.986,87	16.700,00	-4.713,13
2213	Sonstiger Personalaufwand	0,00	0,00	0,00
2214	Nicht finanzierungswirksamer Personalaufwand	255,27	3.400,00	-3.144,73
<b>222</b>	<b>Sachaufwand (ohne Transferaufwand)</b>	<b>20.324,14</b>	<b>20.400,00</b>	<b>-75,86</b>
2221	Gebrauchs- und Verbrauchsgüter, Handelswaren	6.080,39	6.900,00	-819,61
2222	Verwaltungs- und Betriebsaufwand	0,00	0,00	0,00
2223	Leasing- und Mietaufwand	1.945,32	1.900,00	45,32
2224	Instandhaltung	2.700,26	2.400,00	300,26
2225	Sonstiger Sachaufwand	751,49	9.100,00	-8.348,51
2226	Nicht finanzierungswirksamer Sachaufwand	8.846,68	100,00	8.746,68

## Soziale Wohlfahrt und Wohnbauförderung (Gruppe 4)

MVAG	Mittelverwendungs- und aufbringungsgruppen (1. und 2. Ebene)	RA 2022	VA 2022	RA - VA
<b>223</b>	<b>Transferaufwand (laufende Transfers und Kapitaltransfers)</b>	<b>7.151.263,94</b>	<b>6.789.500,00</b>	<b>361.763,94</b>
2231	Transferaufwand an Träger des öffentlichen Rechts	6.650.553,49	6.643.000,00	7.553,49
2232	Transferaufwand an Beteiligungen	0,00	0,00	0,00
2233	Transferaufwand an Unternehmen (mit Finanzunternehmen)	397.545,48	0,00	397.545,48
2234	Transferaufwand an Haushalte und Organisationen ohne Erwerbscharakter	103.164,97	146.500,00	-43.335,03
2235	Transferaufwand an das Ausland	0,00	0,00	0,00
2236	Investitions- und Tilgungszuschüsse zwischen Unternehmungen und Betrieben der Gebietskörperschaft und der Gebietskörperschaft	0,00	0,00	0,00
2237	Nicht finanzierungswirksamer Transferaufwand	0,00	0,00	0,00
<b>224</b>	<b>Finanzaufwand</b>	<b>0,00</b>	<b>0,00</b>	<b>0,00</b>
2241	Zinsen aus Finanzschulden, Finanzierungsleasing, Forderungskauf und derivativen Finanzinstrumenten mit Grundgeschäft	0,00	0,00	0,00
2242	Zinsen und sonstige Aufwendungen aus derivativen Finanzinstrumenten ohne Grundgeschäft	0,00	0,00	0,00
2243	Gewinnentnahmen von Unternehmungen und marktbestimmten Betrieben der Gebietskörperschaft (innerhalb der Gebietskörperschaft)	0,00	0,00	0,00
2244	Sonstiger Finanzaufwand	0,00	0,00	0,00
2245	Nicht finanzierungswirksamer Finanzaufwand	0,00	0,00	0,00
<b>22</b>	<b>Summe Aufwendungen</b>	<b>7.234.087,99</b>	<b>6.903.400,00</b>	<b>330.687,99</b>
<b>SA0</b>	<b>Saldo (0) Nettoergebnis (21 - 22)</b>	<b>-6.820.883,91</b>	<b>-6.891.600,00</b>	<b>70.716,09</b>
<b>230</b>	<b>Entnahmen von Haushaltsrücklagen</b>	<b>0,00</b>	<b>0,00</b>	<b>0,00</b>
2301	Entnahmen von Haushaltsrücklagen	0,00	0,00	0,00
<b>240</b>	<b>Zuweisung an Haushaltsrücklagen</b>	<b>0,00</b>	<b>0,00</b>	<b>0,00</b>
2401	Zuweisung an Haushaltsrücklagen	0,00	0,00	0,00
<b>23</b>	<b>Summe Haushaltsrücklagen</b>	<b>0,00</b>	<b>0,00</b>	<b>0,00</b>
<b>SA00</b>	<b>Nettoergebnis nach Zuweisung und Entnahmen von Haushaltsrücklagen (Saldo 0 +/- SU23)</b>	<b>-6.820.883,91</b>	<b>-6.891.600,00</b>	<b>70.716,09</b>

## Gesundheit (Gruppe 5)

MVAG	Mittelverwendungs- und aufbringungsgruppen (1. und 2. Ebene)	RA 2022	VA 2022	RA - VA
<b>211</b>	<b>Erträge aus der operativen Verwaltungstätigkeit</b>	<b>226.932,90</b>	<b>183.200,00</b>	<b>43.732,90</b>
2111	Erträge aus eigenen Abgaben	0,00	0,00	0,00
2112	Erträge aus Ertragsanteilen	0,00	0,00	0,00
2113	Erträge aus Gebühren	0,00	0,00	0,00
2114	Erträge aus Leistungen	2.446,99	0,00	2.446,99
2115	Erträge aus Besitz und wirtschaftlicher Tätigkeit	0,00	0,00	0,00
2116	Erträge aus Veräußerung und sonstige Erträge	218.886,18	182.200,00	36.686,18
2117	Nicht finanzierungswirksame operative Erträge	5.599,73	1.000,00	4.599,73
<b>212</b>	<b>Erträge aus Transfers</b>	<b>289.798,99</b>	<b>137.400,00</b>	<b>152.398,99</b>
2121	Transferertrag von Trägern des öffentlichen Rechts	271.289,54	120.000,00	151.289,54
2122	Transferertrag von Beteiligungen	0,00	0,00	0,00
2123	Transferertrag von Unternehmen (mit Finanzunternehmen)	0,00	0,00	0,00
2124	Transferertrag von Haushalten und Organisationen ohne Erwerbscharakter	18.509,45	17.400,00	1.109,45
2125	Transferertrag vom Ausland	0,00	0,00	0,00
2126	Investitions- und Tilgungszuschüsse zwischen Unternehmungen und Betrieben der Gebietskörperschaft und der Gebietskörperschaft	0,00	0,00	0,00
2127	Nicht finanzierungswirksamer Transferertrag	0,00	0,00	0,00
<b>213</b>	<b>Finanzerträge</b>	<b>0,00</b>	<b>0,00</b>	<b>0,00</b>
2131	Erträge aus Zinsen	0,00	0,00	0,00
2132	Erträge aus Zinsen aus derivativen Finanzinstrumenten ohne Grundgeschäft	0,00	0,00	0,00
2133	Erträge aus Gewinnentnahmen von marktbestimmten Betrieben	0,00	0,00	0,00
2134	Sonstige Finanzerträge	0,00	0,00	0,00
2135	Erträge aus Dividenden/Gewinnausschüttungen	0,00	0,00	0,00
2136	Sonstige nicht finanzierungswirksame Finanzerträge	0,00	0,00	0,00
<b>21</b>	<b>Summe Erträge</b>	<b>516.731,89</b>	<b>320.600,00</b>	<b>196.131,89</b>
<b>221</b>	<b>Personalaufwand</b>	<b>390.982,07</b>	<b>352.100,00</b>	<b>38.882,07</b>
2211	Personalaufwand (Bezüge, Nebengeb., Mehrleistungen)	350.340,99	310.200,00	40.140,99
2212	Gesetzlicher und freiwilliger Sozialaufwand	40.256,51	39.200,00	1.056,51
2213	Sonstiger Personalaufwand	0,00	0,00	0,00
2214	Nicht finanzierungswirksamer Personalaufwand	384,57	2.700,00	-2.315,43
<b>222</b>	<b>Sachaufwand (ohne Transferaufwand)</b>	<b>354.741,25</b>	<b>303.800,00</b>	<b>50.941,25</b>
2221	Gebrauchs- und Verbrauchsgüter, Handelswaren	5.234,83	12.000,00	-6.765,17
2222	Verwaltungs- und Betriebsaufwand	2.264,17	5.200,00	-2.935,83
2223	Leasing- und Mietaufwand	69.560,54	65.000,00	4.560,54
2224	Instandhaltung	0,00	0,00	0,00
2225	Sonstiger Sachaufwand	277.081,71	221.000,00	56.081,71
2226	Nicht finanzierungswirksamer Sachaufwand	600,00	600,00	0,00

## Gesundheit (Gruppe 5)

MVAG	Mittelverwendungs- und aufbringungsgruppen (1. und 2. Ebene)	RA 2022	VA 2022	RA - VA
<b>223</b>	<b>Transferaufwand (laufende Transfers und Kapitaltransfers)</b>	<b>9.283.767,03</b>	<b>9.221.500,00</b>	<b>62.267,03</b>
2231	Transferaufwand an Träger des öffentlichen Rechts	9.201.131,35	9.192.600,00	8.531,35
2232	Transferaufwand an Beteiligungen	0,00	0,00	0,00
2233	Transferaufwand an Unternehmen (mit Finanzunternehmen)	0,00	0,00	0,00
2234	Transferaufwand an Haushalte und Organisationen ohne Erwerbscharakter	82.635,68	28.900,00	53.735,68
2235	Transferaufwand an das Ausland	0,00	0,00	0,00
2236	Investitions- und Tilgungszuschüsse zwischen Unternehmungen und Betrieben der Gebietskörperschaft und der Gebietskörperschaft	0,00	0,00	0,00
2237	Nicht finanzierungswirksamer Transferaufwand	0,00	0,00	0,00
<b>224</b>	<b>Finanzaufwand</b>	<b>0,00</b>	<b>0,00</b>	<b>0,00</b>
2241	Zinsen aus Finanzschulden, Finanzierungsleasing, Forderungskauf und derivativen Finanzinstrumenten mit Grundgeschäft	0,00	0,00	0,00
2242	Zinsen und sonstige Aufwendungen aus derivativen Finanzinstrumenten ohne Grundgeschäft	0,00	0,00	0,00
2243	Gewinnentnahmen von Unternehmungen und marktbestimmten Betrieben der Gebietskörperschaft (innerhalb der Gebietskörperschaft)	0,00	0,00	0,00
2244	Sonstiger Finanzaufwand	0,00	0,00	0,00
2245	Nicht finanzierungswirksamer Finanzaufwand	0,00	0,00	0,00
<b>22</b>	<b>Summe Aufwendungen</b>	<b>10.029.490,35</b>	<b>9.877.400,00</b>	<b>152.090,35</b>
<b>SA0</b>	<b>Saldo (0) Nettoergebnis (21 - 22)</b>	<b>-9.512.758,46</b>	<b>-9.556.800,00</b>	<b>44.041,54</b>
<b>230</b>	<b>Entnahmen von Haushaltsrücklagen</b>	<b>0,00</b>	<b>0,00</b>	<b>0,00</b>
2301	Entnahmen von Haushaltsrücklagen	0,00	0,00	0,00
<b>240</b>	<b>Zuweisung an Haushaltsrücklagen</b>	<b>0,00</b>	<b>0,00</b>	<b>0,00</b>
2401	Zuweisung an Haushaltsrücklagen	0,00	0,00	0,00
<b>23</b>	<b>Summe Haushaltsrücklagen</b>	<b>0,00</b>	<b>0,00</b>	<b>0,00</b>
<b>SA00</b>	<b>Nettoergebnis nach Zuweisung und Entnahmen von Haushaltsrücklagen (Saldo 0 +/- SU23)</b>	<b>-9.512.758,46</b>	<b>-9.556.800,00</b>	<b>44.041,54</b>

## Straßen- und Wasserbau, Verkehr (Gruppe 6)

MVAG	Mittelverwendungs- und aufbringungsgruppen (1. und 2. Ebene)	RA 2022	VA 2022	RA - VA
<b>211</b>	<b>Erträge aus der operativen Verwaltungstätigkeit</b>	<b>490.334,46</b>	<b>44.000,00</b>	<b>446.334,46</b>
2111	Erträge aus eigenen Abgaben	0,00	0,00	0,00
2112	Erträge aus Ertragsanteilen	0,00	0,00	0,00
2113	Erträge aus Gebühren	0,00	0,00	0,00
2114	Erträge aus Leistungen	63.957,96	3.100,00	60.857,96
2115	Erträge aus Besitz und wirtschaftlicher Tätigkeit	0,00	0,00	0,00
2116	Erträge aus Veräußerung und sonstige Erträge	9.856,48	7.000,00	2.856,48
2117	Nicht finanzierungswirksame operative Erträge	416.520,02	33.900,00	382.620,02
<b>212</b>	<b>Erträge aus Transfers</b>	<b>726.874,97</b>	<b>491.500,00</b>	<b>235.374,97</b>
2121	Transferertrag von Trägern des öffentlichen Rechts	315.453,75	112.000,00	203.453,75
2122	Transferertrag von Beteiligungen	0,00	0,00	0,00
2123	Transferertrag von Unternehmen (mit Finanzunternehmen)	0,00	0,00	0,00
2124	Transferertrag von Haushalten und Organisationen ohne Erwerbscharakter	317.196,42	305.000,00	12.196,42
2125	Transferertrag vom Ausland	0,00	0,00	0,00
2126	Investitions- und Tilgungszuschüsse zwischen Unternehmungen und Betrieben der Gebietskörperschaft und der Gebietskörperschaft	0,00	0,00	0,00
2127	Nicht finanzierungswirksamer Transferertrag	94.224,80	74.500,00	19.724,80
<b>213</b>	<b>Finanzerträge</b>	<b>0,00</b>	<b>0,00</b>	<b>0,00</b>
2131	Erträge aus Zinsen	0,00	0,00	0,00
2132	Erträge aus Zinsen aus derivativen Finanzinstrumenten ohne Grundgeschäft	0,00	0,00	0,00
2133	Erträge aus Gewinnentnahmen von marktbestimmten Betrieben	0,00	0,00	0,00
2134	Sonstige Finanzerträge	0,00	0,00	0,00
2135	Erträge aus Dividenden/Gewinnausschüttungen	0,00	0,00	0,00
2136	Sonstige nicht finanzierungswirksame Finanzerträge	0,00	0,00	0,00
<b>21</b>	<b>Summe Erträge</b>	<b>1.217.209,43</b>	<b>535.500,00</b>	<b>681.709,43</b>
<b>221</b>	<b>Personalaufwand</b>	<b>1.425.003,23</b>	<b>1.475.800,00</b>	<b>-50.796,77</b>
2211	Personalaufwand (Bezüge, Nebengeb., Mehrleistungen)	1.142.891,79	1.176.800,00	-33.908,21
2212	Gesetzlicher und freiwilliger Sozialaufwand	265.394,17	273.800,00	-8.405,83
2213	Sonstiger Personalaufwand	0,00	0,00	0,00
2214	Nicht finanzierungswirksamer Personalaufwand	16.717,27	25.200,00	-8.482,73
<b>222</b>	<b>Sachaufwand (ohne Transferaufwand)</b>	<b>3.539.647,67</b>	<b>3.441.600,00</b>	<b>98.047,67</b>
2221	Gebrauchs- und Verbrauchsgüter, Handelswaren	128.793,90	136.700,00	-7.906,10
2222	Verwaltungs- und Betriebsaufwand	59.016,45	81.600,00	-22.583,55
2223	Leasing- und Mietaufwand	31.743,49	32.600,00	-856,51
2224	Instandhaltung	812.510,77	779.500,00	33.010,77
2225	Sonstiger Sachaufwand	291.637,12	323.800,00	-32.162,88
2226	Nicht finanzierungswirksamer Sachaufwand	2.215.945,94	2.087.400,00	128.545,94

## Straßen- und Wasserbau, Verkehr (Gruppe 6)

MVAG	Mittelverwendungs- und aufbringungsgruppen (1. und 2. Ebene)	RA 2022	VA 2022	RA - VA
<b>223</b>	<b>Transferaufwand (laufende Transfers und Kapitaltransfers)</b>	<b>1.474.096,29</b>	<b>1.499.000,00</b>	<b>-24.903,71</b>
2231	Transferaufwand an Träger des öffentlichen Rechts	20.000,00	30.000,00	-10.000,00
2232	Transferaufwand an Beteiligungen	0,00	0,00	0,00
2233	Transferaufwand an Unternehmen (mit Finanzunternehmen)	1.454.096,29	1.469.000,00	-14.903,71
2234	Transferaufwand an Haushalte und Organisationen ohne Erwerbscharakter	0,00	0,00	0,00
2235	Transferaufwand an das Ausland	0,00	0,00	0,00
2236	Investitions- und Tilgungszuschüsse zwischen Unternehmungen und Betrieben der Gebietskörperschaft und der Gebietskörperschaft	0,00	0,00	0,00
2237	Nicht finanzierungswirksamer Transferaufwand	0,00	0,00	0,00
<b>224</b>	<b>Finanzaufwand</b>	<b>21.300,95</b>	<b>33.700,00</b>	<b>-12.399,05</b>
2241	Zinsen aus Finanzschulden, Finanzierungsleasing, Forderungskauf und derivativen Finanzinstrumenten mit Grundgeschäft	21.300,95	33.700,00	-12.399,05
2242	Zinsen und sonstige Aufwendungen aus derivativen Finanzinstrumenten ohne Grundgeschäft	0,00	0,00	0,00
2243	Gewinnentnahmen von Unternehmungen und marktbestimmten Betrieben der Gebietskörperschaft (innerhalb der Gebietskörperschaft)	0,00	0,00	0,00
2244	Sonstiger Finanzaufwand	0,00	0,00	0,00
2245	Nicht finanzierungswirksamer Finanzaufwand	0,00	0,00	0,00
<b>22</b>	<b>Summe Aufwendungen</b>	<b>6.460.048,14</b>	<b>6.450.100,00</b>	<b>9.948,14</b>
<b>SA0</b>	<b>Saldo (0) Nettoergebnis (21 - 22)</b>	<b>-5.242.838,71</b>	<b>-5.914.600,00</b>	<b>671.761,29</b>
<b>230</b>	<b>Entnahmen von Haushaltsrücklagen</b>	<b>1.418.642,08</b>	<b>331.400,00</b>	<b>1.087.242,08</b>
2301	Entnahmen von Haushaltsrücklagen	1.418.642,08	331.400,00	1.087.242,08
<b>240</b>	<b>Zuweisung an Haushaltsrücklagen</b>	<b>0,00</b>	<b>0,00</b>	<b>0,00</b>
2401	Zuweisung an Haushaltsrücklagen	0,00	0,00	0,00
<b>23</b>	<b>Summe Haushaltsrücklagen</b>	<b>1.418.642,08</b>	<b>331.400,00</b>	<b>1.087.242,08</b>
<b>SA00</b>	<b>Nettoergebnis nach Zuweisung und Entnahmen von Haushaltsrücklagen (Saldo 0 +/- SU23)</b>	<b>-3.824.196,63</b>	<b>-5.583.200,00</b>	<b>1.759.003,37</b>

## Wirtschaftsförderung (Gruppe 7)

MVAG	Mittelverwendungs- und aufbringungsgruppen (1. und 2. Ebene)	RA 2022	VA 2022	RA - VA
<b>211</b>	<b>Erträge aus der operativen Verwaltungstätigkeit</b>	<b>11.055,49</b>	<b>1.100,00</b>	<b>9.955,49</b>
2111	Erträge aus eigenen Abgaben	0,00	0,00	0,00
2112	Erträge aus Ertragsanteilen	0,00	0,00	0,00
2113	Erträge aus Gebühren	0,00	0,00	0,00
2114	Erträge aus Leistungen	144,70	100,00	44,70
2115	Erträge aus Besitz und wirtschaftlicher Tätigkeit	0,00	0,00	0,00
2116	Erträge aus Veräußerung und sonstige Erträge	0,00	0,00	0,00
2117	Nicht finanzierungswirksame operative Erträge	10.910,79	1.000,00	9.910,79
<b>212</b>	<b>Erträge aus Transfers</b>	<b>2.657,99</b>	<b>1.900,00</b>	<b>757,99</b>
2121	Transferertrag von Trägern des öffentlichen Rechts	1.750,00	1.800,00	-50,00
2122	Transferertrag von Beteiligungen	0,00	0,00	0,00
2123	Transferertrag von Unternehmen (mit Finanzunternehmen)	0,00	0,00	0,00
2124	Transferertrag von Haushalten und Organisationen ohne Erwerbscharakter	0,00	0,00	0,00
2125	Transferertrag vom Ausland	0,00	0,00	0,00
2126	Investitions- und Tilgungszuschüsse zwischen Unternehmungen und Betrieben der Gebietskörperschaft und der Gebietskörperschaft	0,00	0,00	0,00
2127	Nicht finanzierungswirksamer Transferertrag	907,99	100,00	807,99
<b>213</b>	<b>Finanzerträge</b>	<b>0,00</b>	<b>0,00</b>	<b>0,00</b>
2131	Erträge aus Zinsen	0,00	0,00	0,00
2132	Erträge aus Zinsen aus derivativen Finanzinstrumenten ohne Grundgeschäft	0,00	0,00	0,00
2133	Erträge aus Gewinnentnahmen von marktbestimmten Betrieben	0,00	0,00	0,00
2134	Sonstige Finanzerträge	0,00	0,00	0,00
2135	Erträge aus Dividenden/Gewinnausschüttungen	0,00	0,00	0,00
2136	Sonstige nicht finanzierungswirksame Finanzerträge	0,00	0,00	0,00
<b>21</b>	<b>Summe Erträge</b>	<b>13.713,48</b>	<b>3.000,00</b>	<b>10.713,48</b>
<b>221</b>	<b>Personalaufwand</b>	<b>126.716,14</b>	<b>124.800,00</b>	<b>1.916,14</b>
2211	Personalaufwand (Bezüge, Nebengeb., Mehrleistungen)	98.371,61	97.900,00	471,61
2212	Gesetzlicher und freiwilliger Sozialaufwand	23.756,25	24.200,00	-443,75
2213	Sonstiger Personalaufwand	0,00	0,00	0,00
2214	Nicht finanzierungswirksamer Personalaufwand	4.588,28	2.700,00	1.888,28
<b>222</b>	<b>Sachaufwand (ohne Transferaufwand)</b>	<b>124.435,21</b>	<b>91.500,00</b>	<b>32.935,21</b>
2221	Gebrauchs- und Verbrauchsgüter, Handelswaren	0,00	100,00	-100,00
2222	Verwaltungs- und Betriebsaufwand	0,00	0,00	0,00
2223	Leasing- und Mietaufwand	0,00	0,00	0,00
2224	Instandhaltung	444,00	2.800,00	-2.356,00
2225	Sonstiger Sachaufwand	115.519,82	85.300,00	30.219,82
2226	Nicht finanzierungswirksamer Sachaufwand	8.471,39	3.300,00	5.171,39

## Wirtschaftsförderung (Gruppe 7)

MVAG	Mittelverwendungs- und aufbringungsgruppen (1. und 2. Ebene)	RA 2022	VA 2022	RA - VA
<b>223</b>	<b>Transferaufwand (laufende Transfers und Kapitaltransfers)</b>	<b>277.000,00</b>	<b>284.100,00</b>	<b>-7.100,00</b>
2231	Transferaufwand an Träger des öffentlichen Rechts	0,00	0,00	0,00
2232	Transferaufwand an Beteiligungen	0,00	0,00	0,00
2233	Transferaufwand an Unternehmen (mit Finanzunternehmen)	0,00	11.100,00	-11.100,00
2234	Transferaufwand an Haushalte und Organisationen ohne Erwerbscharakter	277.000,00	273.000,00	4.000,00
2235	Transferaufwand an das Ausland	0,00	0,00	0,00
2236	Investitions- und Tilgungszuschüsse zwischen Unternehmungen und Betrieben der Gebietskörperschaft und der Gebietskörperschaft	0,00	0,00	0,00
2237	Nicht finanzierungswirksamer Transferaufwand	0,00	0,00	0,00
<b>224</b>	<b>Finanzaufwand</b>	<b>0,00</b>	<b>0,00</b>	<b>0,00</b>
2241	Zinsen aus Finanzschulden, Finanzierungsleasing, Forderungskauf und derivativen Finanzinstrumenten mit Grundgeschäft	0,00	0,00	0,00
2242	Zinsen und sonstige Aufwendungen aus derivativen Finanzinstrumenten ohne Grundgeschäft	0,00	0,00	0,00
2243	Gewinnentnahmen von Unternehmungen und marktbestimmten Betrieben der Gebietskörperschaft (innerhalb der Gebietskörperschaft)	0,00	0,00	0,00
2244	Sonstiger Finanzaufwand	0,00	0,00	0,00
2245	Nicht finanzierungswirksamer Finanzaufwand	0,00	0,00	0,00
<b>22</b>	<b>Summe Aufwendungen</b>	<b>528.151,35</b>	<b>500.400,00</b>	<b>27.751,35</b>
<b>SA0</b>	<b>Saldo (0) Nettoergebnis (21 - 22)</b>	<b>-514.437,87</b>	<b>-497.400,00</b>	<b>-17.037,87</b>
<b>230</b>	<b>Entnahmen von Haushaltsrücklagen</b>	<b>6.686,04</b>	<b>7.500,00</b>	<b>-813,96</b>
2301	Entnahmen von Haushaltsrücklagen	6.686,04	7.500,00	-813,96
<b>240</b>	<b>Zuweisung an Haushaltsrücklagen</b>	<b>0,00</b>	<b>0,00</b>	<b>0,00</b>
2401	Zuweisung an Haushaltsrücklagen	0,00	0,00	0,00
<b>23</b>	<b>Summe Haushaltsrücklagen</b>	<b>6.686,04</b>	<b>7.500,00</b>	<b>-813,96</b>
<b>SA00</b>	<b>Nettoergebnis nach Zuweisung und Entnahmen von Haushaltsrücklagen (Saldo 0 +/- SU23)</b>	<b>-507.751,83</b>	<b>-489.900,00</b>	<b>-17.851,83</b>

## Dienstleistungen (Gruppe 8)

MVAG	Mittelverwendungs- und aufbringungsgruppen (1. und 2. Ebene)	RA 2022	VA 2022	RA - VA
<b>211</b>	<b>Erträge aus der operativen Verwaltungstätigkeit</b>	<b>21.775.918,77</b>	<b>20.512.700,00</b>	<b>1.263.218,77</b>
2111	Erträge aus eigenen Abgaben	0,00	0,00	0,00
2112	Erträge aus Ertragsanteilen	0,00	0,00	0,00
2113	Erträge aus Gebühren	15.327.165,29	15.204.900,00	122.265,29
2114	Erträge aus Leistungen	1.271.810,42	922.000,00	349.810,42
2115	Erträge aus Besitz und wirtschaftlicher Tätigkeit	3.897.453,84	3.614.000,00	283.453,84
2116	Erträge aus Veräußerung und sonstige Erträge	290.701,38	327.200,00	-36.498,62
2117	Nicht finanzierungswirksame operative Erträge	988.787,84	444.600,00	544.187,84
<b>212</b>	<b>Erträge aus Transfers</b>	<b>2.306.577,82</b>	<b>2.295.600,00</b>	<b>10.977,82</b>
2121	Transferertrag von Trägern des öffentlichen Rechts	625.348,07	685.700,00	-60.351,93
2122	Transferertrag von Beteiligungen	0,00	0,00	0,00
2123	Transferertrag von Unternehmen (mit Finanzunternehmen)	0,00	700,00	-700,00
2124	Transferertrag von Haushalten und Organisationen ohne Erwerbscharakter	6.609,72	5.900,00	709,72
2125	Transferertrag vom Ausland	0,00	0,00	0,00
2126	Investitions- und Tilgungszuschüsse zwischen Unternehmungen und Betrieben der Gebietskörperschaft und der Gebietskörperschaft	0,00	0,00	0,00
2127	Nicht finanzierungswirksamer Transferertrag	1.674.620,03	1.603.300,00	71.320,03
<b>213</b>	<b>Finanzerträge</b>	<b>0,00</b>	<b>0,00</b>	<b>0,00</b>
2131	Erträge aus Zinsen	0,00	0,00	0,00
2132	Erträge aus Zinsen aus derivativen Finanzinstrumenten ohne Grundgeschäft	0,00	0,00	0,00
2133	Erträge aus Gewinnentnahmen von marktbestimmten Betrieben	0,00	0,00	0,00
2134	Sonstige Finanzerträge	0,00	0,00	0,00
2135	Erträge aus Dividenden/Gewinnausschüttungen	0,00	0,00	0,00
2136	Sonstige nicht finanzierungswirksame Finanzerträge	0,00	0,00	0,00
<b>21</b>	<b>Summe Erträge</b>	<b>24.082.496,59</b>	<b>22.808.300,00</b>	<b>1.274.196,59</b>
<b>221</b>	<b>Personalaufwand</b>	<b>7.660.487,79</b>	<b>7.983.700,00</b>	<b>-323.212,21</b>
2211	Personalaufwand (Bezüge, Nebengeb., Mehrleistungen)	6.006.416,88	6.243.700,00	-237.283,12
2212	Gesetzlicher und freiwilliger Sozialaufwand	1.527.947,76	1.594.500,00	-66.552,24
2213	Sonstiger Personalaufwand	0,00	0,00	0,00
2214	Nicht finanzierungswirksamer Personalaufwand	126.123,15	145.500,00	-19.376,85
<b>222</b>	<b>Sachaufwand (ohne Transferaufwand)</b>	<b>16.644.291,45</b>	<b>16.627.500,00</b>	<b>16.791,45</b>
2221	Gebrauchs- und Verbrauchsgüter, Handelswaren	1.318.437,38	1.339.300,00	-20.862,62
2222	Verwaltungs- und Betriebsaufwand	1.249.561,89	1.214.200,00	35.361,89
2223	Leasing- und Mietaufwand	841.695,39	781.300,00	60.395,39
2224	Instandhaltung	2.444.764,54	2.567.200,00	-122.435,46
2225	Sonstiger Sachaufwand	5.441.399,78	5.643.000,00	-201.600,22
2226	Nicht finanzierungswirksamer Sachaufwand	5.348.432,47	5.082.500,00	265.932,47

## Dienstleistungen (Gruppe 8)

MVAG	Mittelverwendungs- und aufbringungsgruppen (1. und 2. Ebene)	RA 2022	VA 2022	RA - VA
<b>223</b>	<b>Transferaufwand (laufende Transfers und Kapitaltransfers)</b>	<b>1.922.675,26</b>	<b>1.951.200,00</b>	<b>-28.524,74</b>
2231	Transferaufwand an Träger des öffentlichen Rechts	208.171,16	204.700,00	3.471,16
2232	Transferaufwand an Beteiligungen	1.617.629,57	1.653.000,00	-35.370,43
2233	Transferaufwand an Unternehmen (mit Finanzunternehmen)	0,00	0,00	0,00
2234	Transferaufwand an Haushalte und Organisationen ohne Erwerbscharakter	96.874,53	93.500,00	3.374,53
2235	Transferaufwand an das Ausland	0,00	0,00	0,00
2236	Investitions- und Tilgungszuschüsse zwischen Unternehmungen und Betrieben der Gebietskörperschaft und der Gebietskörperschaft	0,00	0,00	0,00
2237	Nicht finanzierungswirksamer Transferaufwand	0,00	0,00	0,00
<b>224</b>	<b>Finanzaufwand</b>	<b>204.068,90</b>	<b>295.400,00</b>	<b>-91.331,10</b>
2241	Zinsen aus Finanzschulden, Finanzierungsleasing, Forderungskauf und derivativen Finanzinstrumenten mit Grundgeschäft	201.070,18	293.800,00	-92.729,82
2242	Zinsen und sonstige Aufwendungen aus derivativen Finanzinstrumenten ohne Grundgeschäft	0,00	0,00	0,00
2243	Gewinnentnahmen von Unternehmungen und marktbestimmten Betrieben der Gebietskörperschaft (innerhalb der Gebietskörperschaft)	0,00	0,00	0,00
2244	Sonstiger Finanzaufwand	2.998,72	1.600,00	1.398,72
2245	Nicht finanzierungswirksamer Finanzaufwand	0,00	0,00	0,00
<b>22</b>	<b>Summe Aufwendungen</b>	<b>26.431.523,40</b>	<b>26.857.800,00</b>	<b>-426.276,60</b>
<b>SA0</b>	<b>Saldo (0) Nettoergebnis (21 - 22)</b>	<b>-2.349.026,81</b>	<b>-4.049.500,00</b>	<b>1.700.473,19</b>
<b>230</b>	<b>Entnahmen von Haushaltsrücklagen</b>	<b>3.012.358,50</b>	<b>945.200,00</b>	<b>2.067.158,50</b>
2301	Entnahmen von Haushaltsrücklagen	3.012.358,50	945.200,00	2.067.158,50
<b>240</b>	<b>Zuweisung an Haushaltsrücklagen</b>	<b>2.294.752,48</b>	<b>565.000,00</b>	<b>1.729.752,48</b>
2401	Zuweisung an Haushaltsrücklagen	2.294.752,48	565.000,00	1.729.752,48
<b>23</b>	<b>Summe Haushaltsrücklagen</b>	<b>717.606,02</b>	<b>380.200,00</b>	<b>337.406,02</b>
<b>SA00</b>	<b>Nettoergebnis nach Zuweisung und Entnahmen von Haushaltsrücklagen (Saldo 0 +/- SU23)</b>	<b>-1.631.420,79</b>	<b>-3.669.300,00</b>	<b>2.037.879,21</b>

## Finanzwirtschaft (Gruppe 9)

MVAG	Mittelverwendungs- und aufbringungsgruppen (1. und 2. Ebene)	RA 2022	VA 2022	RA - VA
<b>211</b>	<b>Erträge aus der operativen Verwaltungstätigkeit</b>	<b>51.000.842,05</b>	<b>45.326.500,00</b>	<b>5.674.342,05</b>
2111	Erträge aus eigenen Abgaben	11.732.653,56	10.444.900,00	1.287.753,56
2112	Erträge aus Ertragsanteilen	39.160.913,65	34.855.000,00	4.305.913,65
2113	Erträge aus Gebühren	0,00	0,00	0,00
2114	Erträge aus Leistungen	27.986,95	14.100,00	13.886,95
2115	Erträge aus Besitz und wirtschaftlicher Tätigkeit	0,00	0,00	0,00
2116	Erträge aus Veräußerung und sonstige Erträge	2.878,59	1.900,00	978,59
2117	Nicht finanzierungswirksame operative Erträge	76.409,30	10.600,00	65.809,30
<b>212</b>	<b>Erträge aus Transfers</b>	<b>2.160.749,93</b>	<b>188.800,00</b>	<b>1.971.949,93</b>
2121	Transferertrag von Trägern des öffentlichen Rechts	2.160.749,93	188.800,00	1.971.949,93
2122	Transferertrag von Beteiligungen	0,00	0,00	0,00
2123	Transferertrag von Unternehmen (mit Finanzunternehmen)	0,00	0,00	0,00
2124	Transferertrag von Haushalten und Organisationen ohne Erwerbscharakter	0,00	0,00	0,00
2125	Transferertrag vom Ausland	0,00	0,00	0,00
2126	Investitions- und Tilgungszuschüsse zwischen Unternehmungen und Betrieben der Gebietskörperschaft und der Gebietskörperschaft	0,00	0,00	0,00
2127	Nicht finanzierungswirksamer Transferertrag	0,00	0,00	0,00
<b>213</b>	<b>Finanzerträge</b>	<b>13.977,63</b>	<b>1.400,00</b>	<b>12.577,63</b>
2131	Erträge aus Zinsen	13.977,63	1.400,00	12.577,63
2132	Erträge aus Zinsen aus derivativen Finanzinstrumenten ohne Grundgeschäft	0,00	0,00	0,00
2133	Erträge aus Gewinnentnahmen von marktbestimmten Betrieben	0,00	0,00	0,00
2134	Sonstige Finanzerträge	0,00	0,00	0,00
2135	Erträge aus Dividenden/Gewinnausschüttungen	0,00	0,00	0,00
2136	Sonstige nicht finanzierungswirksame Finanzerträge	0,00	0,00	0,00
<b>21</b>	<b>Summe Erträge</b>	<b>53.175.569,61</b>	<b>45.516.700,00</b>	<b>7.658.869,61</b>
<b>221</b>	<b>Personalaufwand</b>	<b>1.225.089,45</b>	<b>1.315.200,00</b>	<b>-90.110,55</b>
2211	Personalaufwand (Bezüge, Nebengeb., Mehrleistungen)	970.990,27	1.052.100,00	-81.109,73
2212	Gesetzlicher und freiwilliger Sozialaufwand	224.545,67	237.800,00	-13.254,33
2213	Sonstiger Personalaufwand	0,00	0,00	0,00
2214	Nicht finanzierungswirksamer Personalaufwand	29.553,51	25.300,00	4.253,51
<b>222</b>	<b>Sachaufwand (ohne Transferaufwand)</b>	<b>338.222,13</b>	<b>552.200,00</b>	<b>-213.977,87</b>
2221	Gebrauchs- und Verbrauchsgüter, Handelswaren	40.790,42	41.500,00	-709,58
2222	Verwaltungs- und Betriebsaufwand	44.526,56	50.500,00	-5.973,44
2223	Leasing- und Mietaufwand	3.890,40	3.800,00	90,40
2224	Instandhaltung	25.794,65	24.300,00	1.494,65
2225	Sonstiger Sachaufwand	219.334,24	429.100,00	-209.765,76
2226	Nicht finanzierungswirksamer Sachaufwand	3.885,86	3.000,00	885,86

## Finanzwirtschaft (Gruppe 9)

MVAG	Mittelverwendungs- und aufbringungsgruppen (1. und 2. Ebene)	RA 2022	VA 2022	RA - VA
<b>223</b>	<b>Transferaufwand (laufende Transfers und Kapitaltransfers)</b>	<b>2.046,14</b>	<b>2.000,00</b>	<b>46,14</b>
2231	Transferaufwand an Träger des öffentlichen Rechts	2.046,14	2.000,00	46,14
2232	Transferaufwand an Beteiligungen	0,00	0,00	0,00
2233	Transferaufwand an Unternehmen (mit Finanzunternehmen)	0,00	0,00	0,00
2234	Transferaufwand an Haushalte und Organisationen ohne Erwerbscharakter	0,00	0,00	0,00
2235	Transferaufwand an das Ausland	0,00	0,00	0,00
2236	Investitions- und Tilgungszuschüsse zwischen Unternehmungen und Betrieben der Gebietskörperschaft und der Gebietskörperschaft	0,00	0,00	0,00
2237	Nicht finanzierungswirksamer Transferaufwand	0,00	0,00	0,00
<b>224</b>	<b>Finanzaufwand</b>	<b>47.977,67</b>	<b>36.900,00</b>	<b>11.077,67</b>
2241	Zinsen aus Finanzschulden, Finanzierungsleasing, Forderungskauf und derivativen Finanzinstrumenten mit Grundgeschäft	0,00	1.000,00	-1.000,00
2242	Zinsen und sonstige Aufwendungen aus derivativen Finanzinstrumenten ohne Grundgeschäft	0,00	0,00	0,00
2243	Gewinnentnahmen von Unternehmungen und marktbestimmten Betrieben der Gebietskörperschaft (innerhalb der Gebietskörperschaft)	0,00	0,00	0,00
2244	Sonstiger Finanzaufwand	47.977,67	35.900,00	12.077,67
2245	Nicht finanzierungswirksamer Finanzaufwand	0,00	0,00	0,00
<b>22</b>	<b>Summe Aufwendungen</b>	<b>1.613.335,39</b>	<b>1.906.300,00</b>	<b>-292.964,61</b>
<b>SA0</b>	<b>Saldo (0) Nettoergebnis (21 - 22)</b>	<b>51.562.234,22</b>	<b>43.610.400,00</b>	<b>7.951.834,22</b>
<b>230</b>	<b>Entnahmen von Haushaltsrücklagen</b>	<b>12.445.244,56</b>	<b>2.252.500,00</b>	<b>10.192.744,56</b>
2301	Entnahmen von Haushaltsrücklagen	12.445.244,56	2.252.500,00	10.192.744,56
<b>240</b>	<b>Zuweisung an Haushaltsrücklagen</b>	<b>26.038.689,25</b>	<b>0,00</b>	<b>26.038.689,25</b>
2401	Zuweisung an Haushaltsrücklagen	26.038.689,25	0,00	26.038.689,25
<b>23</b>	<b>Summe Haushaltsrücklagen</b>	<b>-13.593.444,69</b>	<b>2.252.500,00</b>	<b>-15.845.944,69</b>
<b>SA00</b>	<b>Nettoergebnis nach Zuweisung und Entnahmen von Haushaltsrücklagen (Saldo 0 +/- SU23)</b>	<b>37.968.789,53</b>	<b>45.862.900,00</b>	<b>-7.894.110,47</b>

Finanzierungshaushalt Gesamt 1. Ebene (Anlage 1b)  
- bereinigt um interne Vergütungen



MVAG	Mittelverwendungs- und aufbringungsgruppen (1. Ebene)	RA 2022	VA 2022	RA - VA
<b>OPERATIVE GEBARUNG</b>				
311	Einzahlungen aus der operativen Verwaltungstätigkeit	74.850.613,69	68.420.700,00	6.429.913,69
312	Einzahlungen aus Transfers (ohne Kapitaltransfers)	6.621.661,33	3.603.400,00	3.018.261,33
313	Einzahlungen aus Finanzerträgen	14.001,13	1.400,00	12.601,13
<b>31</b>	<b>Summe Einzahlungen operative Gebarung</b>	<b>81.486.276,15</b>	<b>72.025.500,00</b>	<b>9.460.776,15</b>
321	Auszahlungen aus Personalaufwand	21.382.585,83	22.625.100,00	-1.242.514,17
322	Auszahlungen aus Sachaufwand (ohne Transferaufwand)	19.549.949,31	21.254.800,00	-1.704.850,69
323	Auszahlungen aus Transfers (ohne Kapitaltransfers)	23.080.155,41	22.384.500,00	695.655,41
324	Auszahlungen aus Finanzaufwand	320.695,19	423.900,00	-103.204,81
<b>32</b>	<b>Summe Auszahlungen operative Gebarung</b>	<b>64.333.385,74</b>	<b>66.688.300,00</b>	<b>-2.354.914,26</b>
<b>SA1</b>	<b>Saldo (1) Geldfluss aus der Operativen Gebarung (31 – 32)</b>	<b>17.152.890,41</b>	<b>5.337.200,00</b>	<b>11.815.690,41</b>
<b>INVESTIVE GEBARUNG</b>				
331	Einzahlungen aus der Investitionstätigkeit	132.720,00	170.000,00	-37.280,00
332	Einzahlungen aus der Rückzahlung von Darlehen sowie gewährten Vorschüssen	14.673,34	9.800,00	4.873,34
333	Einzahlungen aus Kapitaltransfers	3.488.435,80	2.453.800,00	1.034.635,80
<b>33</b>	<b>Summe Einzahlungen investive Gebarung</b>	<b>3.635.829,14</b>	<b>2.633.600,00</b>	<b>1.002.229,14</b>
341	Auszahlungen aus der Investitionstätigkeit	10.580.709,13	11.316.000,00	-735.290,87
342	Auszahlungen von gewährten Darlehen sowie gewährten Vorschüssen	9.500,00	23.500,00	-14.000,00
343	Auszahlungen aus Kapitaltransfers	355.827,76	593.000,00	-237.172,24
<b>34</b>	<b>Summe Auszahlungen investive Gebarung</b>	<b>10.946.036,89</b>	<b>11.932.500,00</b>	<b>-986.463,11</b>
<b>SA2</b>	<b>Saldo (2) Geldfluss aus der Investiven Gebarung (33 – 34)</b>	<b>-7.310.207,75</b>	<b>-9.298.900,00</b>	<b>1.988.692,25</b>
<b>SA3</b>	<b>Saldo (3) Nettofinanzierungssaldo (Saldo 1 + Saldo 2)</b>	<b>9.842.682,66</b>	<b>-3.961.700,00</b>	<b>13.804.382,66</b>

MVAG	Mittelverwendungs- und aufbringungsgruppen (1. Ebene)	RA 2022	VA 2022	RA - VA
<b>FINANZIERUNGSTÄTIGKEIT</b>				
351	Einzahlungen aus der Aufnahme von Finanzschulden	1.000.000,00	4.498.800,00	-3.498.800,00
353	Einzahlungen infolge eines Kapitaltausch bei derivativen Finanzinstrumenten mit Grundgeschäft	0,00	0,00	0,00
355	Einzahlungen aus dem Abgang von Finanzinstrumenten	0,00	0,00	0,00
<b>35</b>	<b>Summe Einzahlungen aus der Finanzierungstätigkeit</b>	<b>1.000.000,00</b>	<b>4.498.800,00</b>	<b>-3.498.800,00</b>
361	Auszahlungen aus der Tilgung von Finanzschulden	4.327.791,11	4.323.700,00	4.091,11
363	Auszahlungen infolge eines Kapitaltausch bei derivativen Finanzinstrumenten mit Grundgeschäft	0,00	0,00	0,00
365	Auszahlungen für den Erwerb von Finanzinstrumenten	0,00	0,00	0,00
<b>36</b>	<b>Summe Auszahlungen aus der Finanzierungstätigkeit</b>	<b>4.327.791,11</b>	<b>4.323.700,00</b>	<b>4.091,11</b>
<b>SA4</b>	<b>Saldo (4) Geldfluss aus der Finanzierungstätigkeit (35 – 36)</b>	<b>-3.327.791,11</b>	<b>175.100,00</b>	<b>-3.502.891,11</b>
<b>SA5</b>	<b>Saldo (5) Geldfluss aus der voranschlagswirksamen Gebarung (Saldo 3 + Saldo 4)</b>	<b>6.514.891,55</b>	<b>-3.786.600,00</b>	<b>10.301.491,55</b>
411	Einzahlungen aus nicht voranschlagswirksamen Forderungen	18.274.098,57		
412	Einzahlungen aus nicht voranschlagswirksamen Verbindlichkeiten	26.144.990,50		
413	Einzahlungen aus der Aufnahme von zur Kassenstärkung eingegangenen Geldverbindlichkeiten (Barvorlagen)	0,00		
<b>41</b>	<b>Summe Einzahlungen aus der nicht voranschlagswirksamen Gebarung</b>	<b>44.419.089,07</b>		
421	Auszahlungen aus nicht voranschlagswirksamen Forderungen	16.879.217,95		
422	Auszahlungen aus nicht voranschlagswirksamen Verbindlichkeiten	25.790.290,84		
423	Auszahlungen zur Tilgung von zur Kassenstärkung eingegangenen Geldverbindlichkeiten (Barvorlagen)	0,00		
<b>42</b>	<b>Summe Auszahlungen aus der nicht voranschlagswirksamen Gebarung</b>	<b>42.669.508,79</b>		
<b>SA6</b>	<b>Geldfluss aus der nicht voranschlagswirksamen Gebarung</b>	<b>1.749.580,28</b>		
<b>SA7</b>	<b>Veränderung an Liquiden Mitteln (Saldo 5 + Saldo 6)</b>	<b>8.264.471,83</b>		
	Anfangsbestand liquide Mittel (115 zum 31.12.2021)	16.555.914,18		
	Endbestand liquide Mittel (115 zum 31.12.2022)	24.820.386,01		
	davon Zahlungsmittelreserven (1152 zum 31.12.2022)	17.932.036,85		

Finanzierungshaushalt Gesamt 1. und 2. Ebene (Anlage 1b)  
- bereinigt um interne Vergütungen



MVAG	Mittelverwendungs- und aufbringungsgruppen (1. und 2. Ebene)	RA 2022	VA 2022	RA - VA
<b>311</b>	<b>Einzahlungen aus der operativen Verwaltungstätigkeit</b>	<b>74.850.613,69</b>	<b>68.420.700,00</b>	<b>6.429.913,69</b>
3111	Einzahlungen aus eigenen Abgaben	11.706.408,47	10.444.900,00	1.261.508,47
3112	Einzahlungen aus Ertragsanteilen	39.160.913,65	34.855.000,00	4.305.913,65
3113	Einzahlungen aus Gebühren	15.411.949,13	15.204.900,00	207.049,13
3114	Einzahlungen aus Leistungen	4.198.006,61	3.794.500,00	403.506,61
3115	Einzahlungen aus Besitz und wirtschaftlicher Tätigkeit	3.918.995,70	3.733.000,00	185.995,70
3116	Einzahlungen aus Veräußerung von geringwertigen Wirtschaftsgütern (GWG) und sonstige Einzahlungen	454.340,13	388.400,00	65.940,13
<b>312</b>	<b>Einzahlungen aus Transfers (ohne Kapitaltransfers)</b>	<b>6.621.661,33</b>	<b>3.603.400,00</b>	<b>3.018.261,33</b>
3121	Transferzahlungen von Trägern des öffentlichen Rechts	6.218.682,33	3.209.000,00	3.009.682,33
3122	Transferzahlungen von Beteiligungen	0,00	0,00	0,00
3123	Transferzahlungen von Unternehmen (inkl. Finanzunternehmen)	20.446,32	19.600,00	846,32
3124	Transferzahlungen von Haushalte und Organisationen ohne Erwerbscharakter	382.532,68	374.800,00	7.732,68
3125	Transferzahlungen vom Ausland	0,00	0,00	0,00
3126	Investitions- und Tilgungszuschüsse zwischen Unternehmungen und Betrieben der Gebietskörperschaft und der Gebietskörperschaft	0,00	0,00	0,00
<b>313</b>	<b>Einzahlungen aus Finanzerträgen</b>	<b>14.001,13</b>	<b>1.400,00</b>	<b>12.601,13</b>
3131	Einzahlungen aus Zinserträgen	14.001,13	1.400,00	12.601,13
3133	Einzahlungen aus Gewinnentnahmen von marktbestimmten Betrieben	0,00	0,00	0,00
3134	Sonstige Einzahlungen aus Finanzerträgen	0,00	0,00	0,00
3135	Einzahlungen aus Dividenden/Gewinnausschüttungen	0,00	0,00	0,00
<b>31</b>	<b>Summe Einzahlungen operative Gebarung</b>	<b>81.486.276,15</b>	<b>72.025.500,00</b>	<b>9.460.776,15</b>
<b>321</b>	<b>Auszahlungen aus Personalaufwand</b>	<b>21.382.585,83</b>	<b>22.625.100,00</b>	<b>-1.242.514,17</b>
3211	Auszahlungen für Personalaufwand Bezüge, Nebengebühren, und Mehrleistungsvergütungen)	17.252.424,94	18.271.800,00	-1.019.375,06
3212	Auszahlungen für gesetzliche und freiwillige Sozialaufwendungen	4.130.160,89	4.353.300,00	-223.139,11
3213	Auszahlungen aus sonstigem Personalaufwand	0,00	0,00	0,00
<b>322</b>	<b>Auszahlungen aus Sachaufwand (ohne Transferaufwand)</b>	<b>19.549.949,31</b>	<b>21.254.800,00</b>	<b>-1.704.850,69</b>
3221	Auszahlungen für Gebrauchs- und Verbrauchsgüter, Handelswaren	2.593.448,39	2.708.700,00	-115.251,61
3222	Auszahlungen für Verwaltungs- und Betriebsaufwand	2.514.494,67	2.554.400,00	-39.905,33
3223	Auszahlungen für Leasing- und Mietaufwand	1.322.725,43	1.341.500,00	-18.774,57
3224	Auszahlungen für Instandhaltung	4.999.063,60	5.681.500,00	-682.436,40
3225	Sonstige Auszahlungen aus Sachaufwand	8.120.217,22	8.968.700,00	-848.482,78
<b>323</b>	<b>Auszahlungen aus Transfers (ohne Kapitaltransfers)</b>	<b>23.080.155,41</b>	<b>22.384.500,00</b>	<b>695.655,41</b>
3231	Transferzahlungen an Träger des öffentlichen Rechts	18.401.674,54	18.398.100,00	3.574,54
3232	Transferzahlungen an Beteiligungen	1.311.073,89	1.100.000,00	211.073,89
3233	Transferzahlungen an Unternehmen (inkl. Finanzunternehmen)	1.961.687,21	1.480.100,00	481.587,21
3234	Transferzahlungen an Haushalte und Organisationen ohne Erwerbscharakter	1.405.719,77	1.406.300,00	-580,23
3235	Transferzahlungen an das Ausland	0,00	0,00	0,00

MVAG	Mittelverwendungs- und aufbringungsgruppen (1. und 2. Ebene)	RA 2022	VA 2022	RA - VA
3236	Investitions- und Tilgungszuschüsse zwischen Unternehmungen und Betrieben der Gebietskörperschaft und der Gebietskörperschaft	0,00	0,00	0,00
<b>324</b>	<b>Auszahlungen aus Finanzaufwand</b>	<b>320.695,19</b>	<b>423.900,00</b>	<b>-103.204,81</b>
3241	Auszahlungen für Zinsaufwand, für Finanzierungsleasing, für Forderungskauf, für Finanzschulden und derivative Finanzinstrumente	268.296,93	383.600,00	-115.303,07
3242	Auszahlungen für Zinsen aus derivativen Finanzinstrumenten ohne Grundgeschäft	0,00	0,00	0,00
3243	Auszahlung aus Gewinnentnahmen von marktbestimmten Betrieben	0,00	0,00	0,00
3244	Sonstige Auszahlungen aus Finanzaufwendungen	52.398,26	40.300,00	12.098,26
<b>32</b>	<b>Summe Auszahlungen operative Gebarung</b>	<b>64.333.385,74</b>	<b>66.688.300,00</b>	<b>-2.354.914,26</b>
<b>SA1</b>	<b>Saldo (1) Geldfluss aus der Operativen Gebarung (31 – 32)</b>	<b>17.152.890,41</b>	<b>5.337.200,00</b>	<b>11.815.690,41</b>
<b>331</b>	<b>Einzahlungen aus der Investitionstätigkeit</b>	<b>132.720,00</b>	<b>170.000,00</b>	<b>-37.280,00</b>
3311	Einzahlungen aus der Veräußerung von immateriellem Vermögen	0,00	0,00	0,00
3312	Einzahlungen aus der Veräußerung von Grundstücken und Grundstückseinrichtungen	100.000,00	100.000,00	0,00
3313	Einzahlungen aus der Veräußerung von Gebäuden und Bauten	0,00	0,00	0,00
3314	Einzahlungen aus der Veräußerung von technischen Anlagen, Fahrzeuge und Maschinen	32.720,00	70.000,00	-37.280,00
3315	Einzahlungen aus der Veräußerung von Amts-, Betriebs- und Geschäftsausstattung	0,00	0,00	0,00
3316	Einzahlungen aus der Veräußerung von Kulturgütern	0,00	0,00	0,00
3317	Einzahlungen aus der Veräußerung von Beteiligungen	0,00	0,00	0,00
<b>332</b>	<b>Einzahlungen aus der Rückzahlung von Darlehen sowie gewährten Vorschüssen</b>	<b>14.673,34</b>	<b>9.800,00</b>	<b>4.873,34</b>
3321	Einzahlungen aus Darlehen an Träger des öffentlichen Rechts	0,00	0,00	0,00
3322	Einzahlungen aus Darlehen an Beteiligungen	0,00	0,00	0,00
3323	Einzahlungen aus Darlehen an Unternehmen und Haushalte	3.458,34	3.500,00	-41,66
3325	Einzahlungen aus Vorschüssen und Anzahlungen	11.215,00	6.300,00	4.915,00
<b>333</b>	<b>Einzahlungen aus Kapitaltransfers</b>	<b>3.488.435,80</b>	<b>2.453.800,00</b>	<b>1.034.635,80</b>
3331	Kapitaltransferzahlungen von Trägern des öffentlichen Rechts	2.212.337,78	1.578.800,00	633.537,78
3332	Kapitaltransferzahlungen von Beteiligungen	0,00	0,00	0,00
3333	Kapitaltransferzahlungen von Unternehmen	0,00	0,00	0,00
3334	Kapitaltransferzahlungen von Haushalten und Organisationen ohne Erwerbscharakter	1.276.098,02	875.000,00	401.098,02
3335	Kapitaltransferzahlungen vom Ausland	0,00	0,00	0,00
<b>33</b>	<b>Summe Einzahlungen investive Gebarung</b>	<b>3.635.829,14</b>	<b>2.633.600,00</b>	<b>1.002.229,14</b>
<b>341</b>	<b>Auszahlungen aus der Investitionstätigkeit</b>	<b>10.580.709,13</b>	<b>11.316.000,00</b>	<b>-735.290,87</b>
3411	Auszahlungen für den Erwerb von immateriellem Vermögen	0,00	9.000,00	-9.000,00
3412	Auszahlungen für den Erwerb von Grundstücken und Grundstückseinrichtungen	6.107.942,13	5.795.900,00	312.042,13
3413	Auszahlungen für den Erwerb von Gebäuden und Bauten	2.932.461,79	4.075.000,00	-1.142.538,21
3414	Auszahlungen für den Erwerb von technischen Anlagen, Fahrzeuge und Maschinen	846.719,42	966.800,00	-120.080,58
3415	Auszahlungen für den Erwerb von Amts-, Betriebs- und Geschäftsausstattung	693.585,79	466.300,00	227.285,79

MVAG	Mittelverwendungs- und aufbringungsgruppen (1. und 2. Ebene)	RA 2022	VA 2022	RA - VA
3416	Auszahlungen für den Erwerb von Kulturgütern	0,00	3.000,00	-3.000,00
3417	Auszahlungen für den Erwerb von Beteiligungen	0,00	0,00	0,00
<b>342</b>	<b>Auszahlungen von gewährten Darlehen sowie gewährten Vorschüssen</b>	<b>9.500,00</b>	<b>23.500,00</b>	<b>-14.000,00</b>
3421	Auszahlung von Darlehen an Träger des öffentlichen Rechts	0,00	0,00	0,00
3422	Auszahlung von Darlehen an Beteiligungen	0,00	0,00	0,00
3423	Auszahlung von Darlehen an Unternehmen und Haushalte	0,00	0,00	0,00
3425	Auszahlungen von Vorschüssen und Anzahlungen	9.500,00	23.500,00	-14.000,00
<b>343</b>	<b>Auszahlungen aus Kapitaltransfers</b>	<b>355.827,76</b>	<b>593.000,00</b>	<b>-237.172,24</b>
3431	Kapitaltransferzahlungen an Träger des öffentlichen Rechts	38.198,19	40.000,00	-1.801,81
3432	Kapitaltransferzahlungen an Beteiligungen	317.629,57	553.000,00	-235.370,43
3433	Kapitaltransferzahlungen an Unternehmen (Finanzunternehmen)	0,00	0,00	0,00
3434	Kapitaltransferzahlungen an Haushalte und Organisationen ohne Erwerbscharakter	0,00	0,00	0,00
3435	Kapitaltransferzahlungen an das Ausland	0,00	0,00	0,00
<b>34</b>	<b>Summe Auszahlungen investive Gebarung</b>	<b>10.946.036,89</b>	<b>11.932.500,00</b>	<b>-986.463,11</b>
<b>SA2</b>	<b>Saldo (2) Geldfluss aus der Investiven Gebarung (33 – 34)</b>	<b>-7.310.207,75</b>	<b>-9.298.900,00</b>	<b>1.988.692,25</b>
<b>SA3</b>	<b>Saldo (3) Nettofinanzierungssaldo (Saldo 1 + Saldo 2)</b>	<b>9.842.682,66</b>	<b>-3.961.700,00</b>	<b>13.804.382,66</b>
<b>351</b>	<b>Einzahlungen aus der Aufnahme von Finanzschulden</b>	<b>1.000.000,00</b>	<b>4.498.800,00</b>	<b>-3.498.800,00</b>
3511	Einzahlungen aus empfangenen Darlehen von öffentlichen Körperschaften und Rechtsträgern	0,00	0,00	0,00
3512	Einzahlungen aus empfangenen Darlehen von Beteiligungen	0,00	0,00	0,00
3513	Einzahlungen aus empfangenen Darlehen von Unternehmen und privaten Haushalten	0,00	0,00	0,00
3514	Einzahlungen aus Finanzschulden (Finanzunternehmen)	1.000.000,00	4.498.800,00	-3.498.800,00
<b>353</b>	<b>Einzahlungen infolge eines Kapitaltausch bei derivativen Finanzinstrumenten mit Grundgeschäft</b>	<b>0,00</b>	<b>0,00</b>	<b>0,00</b>
3530	Einzahlungen infolge eines Kapitaltausch bei derivativen Finanzinstrumenten mit Grundgeschäft	0,00	0,00	0,00
<b>355</b>	<b>Einzahlungen aus dem Abgang von Finanzinstrumenten</b>	<b>0,00</b>	<b>0,00</b>	<b>0,00</b>
3550	Einzahlungen aus dem Abgang von Finanzinstrumenten	0,00	0,00	0,00
<b>35</b>	<b>Summe Einzahlungen aus der Finanzierungstätigkeit</b>	<b>1.000.000,00</b>	<b>4.498.800,00</b>	<b>-3.498.800,00</b>
<b>361</b>	<b>Auszahlungen aus der Tilgung von Finanzschulden</b>	<b>4.327.791,11</b>	<b>4.323.700,00</b>	<b>4.091,11</b>
3611	Auszahlungen aus empfangenen Darlehen von öffentlichen Körperschaften und Rechtsträgern	0,00	0,00	0,00
3612	Auszahlungen aus empfangenen Darlehen von Beteiligungen	0,00	0,00	0,00
3613	Auszahlungen aus empfangenen Darlehen von Unternehmen und privaten Haushalten	0,00	0,00	0,00
3614	Auszahlungen aus Finanzschulden	4.327.791,11	4.323.700,00	4.091,11
3615	Auszahlung aus der Rückzahlung von Leasingverbindlichkeiten	0,00	0,00	0,00

MVAG	Mittelverwendungs- und aufbringungsgruppen (1. und 2. Ebene)	RA 2022	VA 2022	RA - VA
<b>363</b>	<b>Auszahlungen infolge eines Kapitaltausch bei derivativen Finanzinstrumenten mit Grundgeschäft</b>	<b>0,00</b>	<b>0,00</b>	<b>0,00</b>
3630	Auszahlungen infolge eines Kapitaltausch bei derivativen Finanzinstrumenten mit Grundgeschäft	0,00	0,00	0,00
<b>365</b>	<b>Auszahlungen für den Erwerb von Finanzinstrumenten</b>	<b>0,00</b>	<b>0,00</b>	<b>0,00</b>
3650	Auszahlungen für den Erwerb von Finanzinstrumenten	0,00	0,00	0,00
<b>36</b>	<b>Summe Auszahlungen aus der Finanzierungstätigkeit</b>	<b>4.327.791,11</b>	<b>4.323.700,00</b>	<b>4.091,11</b>
<b>SA4</b>	<b>Saldo (4) Geldfluss aus der Finanzierungstätigkeit (35 – 36)</b>	<b>-3.327.791,11</b>	<b>175.100,00</b>	<b>-3.502.891,11</b>
<b>SA5</b>	<b>Saldo (5) Geldfluss aus der voranschlagswirksamen Gebarung (Saldo 3 + Saldo 4)</b>	<b>6.514.891,55</b>	<b>-3.786.600,00</b>	<b>10.301.491,55</b>
<b>411</b>	<b>Einzahlungen aus nicht voranschlagswirksamen Forderungen</b>	<b>18.274.098,57</b>		
4110	Einzahlungen aus nicht voranschlagswirksamen Forderungen	18.274.098,57		
<b>412</b>	<b>Einzahlungen aus nicht voranschlagswirksamen Verbindlichkeiten</b>	<b>26.144.990,50</b>		
4120	Einzahlungen aus nicht voranschlagswirksamen Verbindlichkeiten	26.144.990,50		
<b>413</b>	<b>Einzahlungen aus der Aufnahme von zur Kassenstärkung eingegangenen Geldverbindlichkeiten (Barvorlagen)</b>	<b>0,00</b>		
4130	Einzahlungen aus der Aufnahme von zur Kassenstärkung eingegangenen Geldverbindlichkeiten (Barvorlagen)	0,00		
<b>41</b>	<b>Summe Einzahlungen aus der nicht voranschlagswirksamen Gebarung</b>	<b>44.419.089,07</b>		
<b>421</b>	<b>Auszahlungen aus nicht voranschlagswirksamen Forderungen</b>	<b>16.879.217,95</b>		
4210	Auszahlungen aus nicht voranschlagswirksamen Forderungen	16.879.217,95		
<b>422</b>	<b>Auszahlungen aus nicht voranschlagswirksamen Verbindlichkeiten</b>	<b>25.790.290,84</b>		
4220	Auszahlungen aus nicht voranschlagswirksamen Verbindlichkeiten	25.790.290,84		
<b>423</b>	<b>Auszahlungen zur Tilgung von zur Kassenstärkung eingegangenen Geldverbindlichkeiten (Barvorlagen)</b>	<b>0,00</b>		
4230	Auszahlungen zur Tilgung von zur Kassenstärkung eingegangenen Geldverbindlichkeiten (Barvorlagen)	0,00		
<b>42</b>	<b>Summe Auszahlungen aus der nicht voranschlagswirksamen Gebarung</b>	<b>42.669.508,79</b>		
<b>SA6</b>	<b>Geldfluss aus der nicht voranschlagswirksamen Gebarung</b>	<b>1.749.580,28</b>		
<b>SA7</b>	<b>Veränderung an Liquiden Mitteln (Saldo 5 + Saldo 6)</b>	<b>8.264.471,83</b>		
	<b>Anfangsbestand liquide Mittel (115 zum 31.12.2021)</b>	<b>16.555.914,18</b>		
	<b>Endbestand liquide Mittel (115 zum 31.12.2022)</b>	<b>24.820.386,01</b>		
	<b>davon Zahlungsmittelreserven (1152 zum 31.12.2022)</b>	<b>17.932.036,85</b>		

Finanzierungshaushalt Gesamt 1. Ebene (Anlage 1b)  
- interne Vergütungen enthalten



MVAG	Mittelverwendungs- und aufbringungsgruppen (1. Ebene)	RA 2022	VA 2022	RA - VA
<b>OPERATIVE GEBARUNG</b>				
311	Einzahlungen aus der operativen Verwaltungstätigkeit	77.013.776,12	70.551.300,00	6.462.476,12
312	Einzahlungen aus Transfers (ohne Kapitaltransfers)	6.621.661,33	3.603.400,00	3.018.261,33
313	Einzahlungen aus Finanzerträgen	14.001,13	1.400,00	12.601,13
<b>31</b>	<b>Summe Einzahlungen operative Gebarung</b>	<b>83.649.438,58</b>	<b>74.156.100,00</b>	<b>9.493.338,58</b>
321	Auszahlungen aus Personalaufwand	21.382.585,83	22.625.100,00	-1.242.514,17
322	Auszahlungen aus Sachaufwand (ohne Transferaufwand)	21.713.111,74	23.385.400,00	-1.672.288,26
323	Auszahlungen aus Transfers (ohne Kapitaltransfers)	23.080.155,41	22.384.500,00	695.655,41
324	Auszahlungen aus Finanzaufwand	320.695,19	423.900,00	-103.204,81
<b>32</b>	<b>Summe Auszahlungen operative Gebarung</b>	<b>66.496.548,17</b>	<b>68.818.900,00</b>	<b>-2.322.351,83</b>
<b>SA1</b>	<b>Saldo (1) Geldfluss aus der Operativen Gebarung (31 – 32)</b>	<b>17.152.890,41</b>	<b>5.337.200,00</b>	<b>11.815.690,41</b>
<b>INVESTIVE GEBARUNG</b>				
331	Einzahlungen aus der Investitionstätigkeit	132.720,00	170.000,00	-37.280,00
332	Einzahlungen aus der Rückzahlung von Darlehen sowie gewährten Vorschüssen	14.673,34	9.800,00	4.873,34
333	Einzahlungen aus Kapitaltransfers	3.488.435,80	2.453.800,00	1.034.635,80
<b>33</b>	<b>Summe Einzahlungen investive Gebarung</b>	<b>3.635.829,14</b>	<b>2.633.600,00</b>	<b>1.002.229,14</b>
341	Auszahlungen aus der Investitionstätigkeit	10.580.709,13	11.316.000,00	-735.290,87
342	Auszahlungen von gewährten Darlehen sowie gewährten Vorschüssen	9.500,00	23.500,00	-14.000,00
343	Auszahlungen aus Kapitaltransfers	355.827,76	593.000,00	-237.172,24
<b>34</b>	<b>Summe Auszahlungen investive Gebarung</b>	<b>10.946.036,89</b>	<b>11.932.500,00</b>	<b>-986.463,11</b>
<b>SA2</b>	<b>Saldo (2) Geldfluss aus der Investiven Gebarung (33 – 34)</b>	<b>-7.310.207,75</b>	<b>-9.298.900,00</b>	<b>1.988.692,25</b>
<b>SA3</b>	<b>Saldo (3) Nettofinanzierungssaldo (Saldo 1 + Saldo 2)</b>	<b>9.842.682,66</b>	<b>-3.961.700,00</b>	<b>13.804.382,66</b>

MVAG	Mittelverwendungs- und aufbringungsgruppen (1. Ebene)	RA 2022	VA 2022	RA - VA
<b>FINANZIERUNGSTÄTIGKEIT</b>				
351	Einzahlungen aus der Aufnahme von Finanzschulden	1.000.000,00	4.498.800,00	-3.498.800,00
353	Einzahlungen infolge eines Kapitaltausch bei derivativen Finanzinstrumenten mit Grundgeschäft	0,00	0,00	0,00
355	Einzahlungen aus dem Abgang von Finanzinstrumenten	0,00	0,00	0,00
<b>35</b>	<b>Summe Einzahlungen aus der Finanzierungstätigkeit</b>	<b>1.000.000,00</b>	<b>4.498.800,00</b>	<b>-3.498.800,00</b>
361	Auszahlungen aus der Tilgung von Finanzschulden	4.327.791,11	4.323.700,00	4.091,11
363	Auszahlungen infolge eines Kapitaltausch bei derivativen Finanzinstrumenten mit Grundgeschäft	0,00	0,00	0,00
365	Auszahlungen für den Erwerb von Finanzinstrumenten	0,00	0,00	0,00
<b>36</b>	<b>Summe Auszahlungen aus der Finanzierungstätigkeit</b>	<b>4.327.791,11</b>	<b>4.323.700,00</b>	<b>4.091,11</b>
<b>SA4</b>	<b>Saldo (4) Geldfluss aus der Finanzierungstätigkeit (35 – 36)</b>	<b>-3.327.791,11</b>	<b>175.100,00</b>	<b>-3.502.891,11</b>
<b>SA5</b>	<b>Saldo (5) Geldfluss aus der voranschlagswirksamen Gebarung (Saldo 3 + Saldo 4)</b>	<b>6.514.891,55</b>	<b>-3.786.600,00</b>	<b>10.301.491,55</b>
411	Einzahlungen aus nicht voranschlagswirksamen Forderungen	18.274.098,57		
412	Einzahlungen aus nicht voranschlagswirksamen Verbindlichkeiten	26.144.990,50		
413	Einzahlungen aus der Aufnahme von zur Kassenstärkung eingegangenen Geldverbindlichkeiten (Barvorlagen)	0,00		
<b>41</b>	<b>Summe Einzahlungen aus der nicht voranschlagswirksamen Gebarung</b>	<b>44.419.089,07</b>		
421	Auszahlungen aus nicht voranschlagswirksamen Forderungen	16.879.217,95		
422	Auszahlungen aus nicht voranschlagswirksamen Verbindlichkeiten	25.790.290,84		
423	Auszahlungen zur Tilgung von zur Kassenstärkung eingegangenen Geldverbindlichkeiten (Barvorlagen)	0,00		
<b>42</b>	<b>Summe Auszahlungen aus der nicht voranschlagswirksamen Gebarung</b>	<b>42.669.508,79</b>		
<b>SA6</b>	<b>Geldfluss aus der nicht voranschlagswirksamen Gebarung</b>	<b>1.749.580,28</b>		
<b>SA7</b>	<b>Veränderung an Liquiden Mitteln (Saldo 5 + Saldo 6)</b>	<b>8.264.471,83</b>		
	Anfangsbestand liquide Mittel (115 zum 31.12.2021)	16.555.914,18		
	Endbestand liquide Mittel (115 zum 31.12.2022)	24.820.386,01		
	davon Zahlungsmittelreserven (1152 zum 31.12.2022)	17.932.036,85		

Finanzierungshaushalt Gesamt 1. und 2. Ebene (Anlage 1b)  
- interne Vergütungen enthalten



MVAG	Mittelverwendungs- und aufbringungsgruppen (1. und 2. Ebene)	RA 2022	VA 2022	RA - VA
<b>311</b>	<b>Einzahlungen aus der operativen Verwaltungstätigkeit</b>	<b>77.013.776,12</b>	<b>70.551.300,00</b>	<b>6.462.476,12</b>
3111	Einzahlungen aus eigenen Abgaben	11.706.408,47	10.444.900,00	1.261.508,47
3112	Einzahlungen aus Ertragsanteilen	39.160.913,65	34.855.000,00	4.305.913,65
3113	Einzahlungen aus Gebühren	15.411.949,13	15.204.900,00	207.049,13
3114	Einzahlungen aus Leistungen	6.361.169,04	5.925.100,00	436.069,04
3115	Einzahlungen aus Besitz und wirtschaftlicher Tätigkeit	3.918.995,70	3.733.000,00	185.995,70
3116	Einzahlungen aus Veräußerung von geringwertigen Wirtschaftsgütern (GWG) und sonstige Einzahlungen	454.340,13	388.400,00	65.940,13
<b>312</b>	<b>Einzahlungen aus Transfers (ohne Kapitaltransfers)</b>	<b>6.621.661,33</b>	<b>3.603.400,00</b>	<b>3.018.261,33</b>
3121	Transferzahlungen von Trägern des öffentlichen Rechts	6.218.682,33	3.209.000,00	3.009.682,33
3122	Transferzahlungen von Beteiligungen	0,00	0,00	0,00
3123	Transferzahlungen von Unternehmen (inkl. Finanzunternehmen)	20.446,32	19.600,00	846,32
3124	Transferzahlungen von Haushalte und Organisationen ohne Erwerbscharakter	382.532,68	374.800,00	7.732,68
3125	Transferzahlungen vom Ausland	0,00	0,00	0,00
3126	Investitions- und Tilgungszuschüsse zwischen Unternehmungen und Betrieben der Gebietskörperschaft und der Gebietskörperschaft	0,00	0,00	0,00
<b>313</b>	<b>Einzahlungen aus Finanzerträgen</b>	<b>14.001,13</b>	<b>1.400,00</b>	<b>12.601,13</b>
3131	Einzahlungen aus Zinserträgen	14.001,13	1.400,00	12.601,13
3133	Einzahlungen aus Gewinnentnahmen von marktbestimmten Betrieben	0,00	0,00	0,00
3134	Sonstige Einzahlungen aus Finanzerträgen	0,00	0,00	0,00
3135	Einzahlungen aus Dividenden/Gewinnausschüttungen	0,00	0,00	0,00
<b>31</b>	<b>Summe Einzahlungen operative Gebarung</b>	<b>83.649.438,58</b>	<b>74.156.100,00</b>	<b>9.493.338,58</b>
<b>321</b>	<b>Auszahlungen aus Personalaufwand</b>	<b>21.382.585,83</b>	<b>22.625.100,00</b>	<b>-1.242.514,17</b>
3211	Auszahlungen für Personalaufwand Bezüge, Nebengebühren, und Mehrleistungsvergütungen)	17.252.424,94	18.271.800,00	-1.019.375,06
3212	Auszahlungen für gesetzliche und freiwillige Sozialaufwendungen	4.130.160,89	4.353.300,00	-223.139,11
3213	Auszahlungen aus sonstigem Personalaufwand	0,00	0,00	0,00
<b>322</b>	<b>Auszahlungen aus Sachaufwand (ohne Transferaufwand)</b>	<b>21.713.111,74</b>	<b>23.385.400,00</b>	<b>-1.672.288,26</b>
3221	Auszahlungen für Gebrauchs- und Verbrauchsgüter, Handelswaren	2.593.448,39	2.708.700,00	-115.251,61
3222	Auszahlungen für Verwaltungs- und Betriebsaufwand	2.514.494,67	2.554.400,00	-39.905,33
3223	Auszahlungen für Leasing- und Mietaufwand	1.322.725,43	1.341.500,00	-18.774,57
3224	Auszahlungen für Instandhaltung	4.999.063,60	5.681.500,00	-682.436,40
3225	Sonstige Auszahlungen aus Sachaufwand	10.283.379,65	11.099.300,00	-815.920,35
<b>323</b>	<b>Auszahlungen aus Transfers (ohne Kapitaltransfers)</b>	<b>23.080.155,41</b>	<b>22.384.500,00</b>	<b>695.655,41</b>
3231	Transferzahlungen an Träger des öffentlichen Rechts	18.401.674,54	18.398.100,00	3.574,54
3232	Transferzahlungen an Beteiligungen	1.311.073,89	1.100.000,00	211.073,89
3233	Transferzahlungen an Unternehmen (inkl. Finanzunternehmen)	1.961.687,21	1.480.100,00	481.587,21
3234	Transferzahlungen an Haushalte und Organisationen ohne Erwerbscharakter	1.405.719,77	1.406.300,00	-580,23
3235	Transferzahlungen an das Ausland	0,00	0,00	0,00

MVAG	Mittelverwendungs- und aufbringungsgruppen (1. und 2. Ebene)	RA 2022	VA 2022	RA - VA
3236	Investitions- und Tilgungszuschüsse zwischen Unternehmungen und Betrieben der Gebietskörperschaft und der Gebietskörperschaft	0,00	0,00	0,00
<b>324</b>	<b>Auszahlungen aus Finanzaufwand</b>	<b>320.695,19</b>	<b>423.900,00</b>	<b>-103.204,81</b>
3241	Auszahlungen für Zinsaufwand, für Finanzierungsleasing, für Forderungskauf, für Finanzschulden und derivative Finanzinstrumente	268.296,93	383.600,00	-115.303,07
3242	Auszahlungen für Zinsen aus derivativen Finanzinstrumenten ohne Grundgeschäft	0,00	0,00	0,00
3243	Auszahlung aus Gewinnentnahmen von marktbestimmten Betrieben	0,00	0,00	0,00
3244	Sonstige Auszahlungen aus Finanzaufwendungen	52.398,26	40.300,00	12.098,26
<b>32</b>	<b>Summe Auszahlungen operative Gebarung</b>	<b>66.496.548,17</b>	<b>68.818.900,00</b>	<b>-2.322.351,83</b>
<b>SA1</b>	<b>Saldo (1) Geldfluss aus der Operativen Gebarung (31 – 32)</b>	<b>17.152.890,41</b>	<b>5.337.200,00</b>	<b>11.815.690,41</b>
<b>331</b>	<b>Einzahlungen aus der Investitionstätigkeit</b>	<b>132.720,00</b>	<b>170.000,00</b>	<b>-37.280,00</b>
3311	Einzahlungen aus der Veräußerung von immateriellem Vermögen	0,00	0,00	0,00
3312	Einzahlungen aus der Veräußerung von Grundstücken und Grundstückseinrichtungen	100.000,00	100.000,00	0,00
3313	Einzahlungen aus der Veräußerung von Gebäuden und Bauten	0,00	0,00	0,00
3314	Einzahlungen aus der Veräußerung von technischen Anlagen, Fahrzeuge und Maschinen	32.720,00	70.000,00	-37.280,00
3315	Einzahlungen aus der Veräußerung von Amts-, Betriebs- und Geschäftsausstattung	0,00	0,00	0,00
3316	Einzahlungen aus der Veräußerung von Kulturgütern	0,00	0,00	0,00
3317	Einzahlungen aus der Veräußerung von Beteiligungen	0,00	0,00	0,00
<b>332</b>	<b>Einzahlungen aus der Rückzahlung von Darlehen sowie gewährten Vorschüssen</b>	<b>14.673,34</b>	<b>9.800,00</b>	<b>4.873,34</b>
3321	Einzahlungen aus Darlehen an Träger des öffentlichen Rechts	0,00	0,00	0,00
3322	Einzahlungen aus Darlehen an Beteiligungen	0,00	0,00	0,00
3323	Einzahlungen aus Darlehen an Unternehmen und Haushalte	3.458,34	3.500,00	-41,66
3325	Einzahlungen aus Vorschüssen und Anzahlungen	11.215,00	6.300,00	4.915,00
<b>333</b>	<b>Einzahlungen aus Kapitaltransfers</b>	<b>3.488.435,80</b>	<b>2.453.800,00</b>	<b>1.034.635,80</b>
3331	Kapitaltransferzahlungen von Trägern des öffentlichen Rechts	2.212.337,78	1.578.800,00	633.537,78
3332	Kapitaltransferzahlungen von Beteiligungen	0,00	0,00	0,00
3333	Kapitaltransferzahlungen von Unternehmen	0,00	0,00	0,00
3334	Kapitaltransferzahlungen von Haushalten und Organisationen ohne Erwerbscharakter	1.276.098,02	875.000,00	401.098,02
3335	Kapitaltransferzahlungen vom Ausland	0,00	0,00	0,00
<b>33</b>	<b>Summe Einzahlungen investive Gebarung</b>	<b>3.635.829,14</b>	<b>2.633.600,00</b>	<b>1.002.229,14</b>
<b>341</b>	<b>Auszahlungen aus der Investitionstätigkeit</b>	<b>10.580.709,13</b>	<b>11.316.000,00</b>	<b>-735.290,87</b>
3411	Auszahlungen für den Erwerb von immateriellem Vermögen	0,00	9.000,00	-9.000,00
3412	Auszahlungen für den Erwerb von Grundstücken und Grundstückseinrichtungen	6.107.942,13	5.795.900,00	312.042,13
3413	Auszahlungen für den Erwerb von Gebäuden und Bauten	2.932.461,79	4.075.000,00	-1.142.538,21
3414	Auszahlungen für den Erwerb von technischen Anlagen, Fahrzeuge und Maschinen	846.719,42	966.800,00	-120.080,58
3415	Auszahlungen für den Erwerb von Amts-, Betriebs- und Geschäftsausstattung	693.585,79	466.300,00	227.285,79

MVAG	Mittelverwendungs- und aufbringungsgruppen (1. und 2. Ebene)	RA 2022	VA 2022	RA - VA
3416	Auszahlungen für den Erwerb von Kulturgütern	0,00	3.000,00	-3.000,00
3417	Auszahlungen für den Erwerb von Beteiligungen	0,00	0,00	0,00
<b>342</b>	<b>Auszahlungen von gewährten Darlehen sowie gewährten Vorschüssen</b>	<b>9.500,00</b>	<b>23.500,00</b>	<b>-14.000,00</b>
3421	Auszahlung von Darlehen an Träger des öffentlichen Rechts	0,00	0,00	0,00
3422	Auszahlung von Darlehen an Beteiligungen	0,00	0,00	0,00
3423	Auszahlung von Darlehen an Unternehmen und Haushalte	0,00	0,00	0,00
3425	Auszahlungen von Vorschüssen und Anzahlungen	9.500,00	23.500,00	-14.000,00
<b>343</b>	<b>Auszahlungen aus Kapitaltransfers</b>	<b>355.827,76</b>	<b>593.000,00</b>	<b>-237.172,24</b>
3431	Kapitaltransferzahlungen an Träger des öffentlichen Rechts	38.198,19	40.000,00	-1.801,81
3432	Kapitaltransferzahlungen an Beteiligungen	317.629,57	553.000,00	-235.370,43
3433	Kapitaltransferzahlungen an Unternehmen (Finanzunternehmen)	0,00	0,00	0,00
3434	Kapitaltransferzahlungen an Haushalte und Organisationen ohne Erwerbscharakter	0,00	0,00	0,00
3435	Kapitaltransferzahlungen an das Ausland	0,00	0,00	0,00
<b>34</b>	<b>Summe Auszahlungen investive Gebarung</b>	<b>10.946.036,89</b>	<b>11.932.500,00</b>	<b>-986.463,11</b>
<b>SA2</b>	<b>Saldo (2) Geldfluss aus der Investiven Gebarung (33 – 34)</b>	<b>-7.310.207,75</b>	<b>-9.298.900,00</b>	<b>1.988.692,25</b>
<b>SA3</b>	<b>Saldo (3) Nettofinanzierungssaldo (Saldo 1 + Saldo 2)</b>	<b>9.842.682,66</b>	<b>-3.961.700,00</b>	<b>13.804.382,66</b>
<b>351</b>	<b>Einzahlungen aus der Aufnahme von Finanzschulden</b>	<b>1.000.000,00</b>	<b>4.498.800,00</b>	<b>-3.498.800,00</b>
3511	Einzahlungen aus empfangenen Darlehen von öffentlichen Körperschaften und Rechtsträgern	0,00	0,00	0,00
3512	Einzahlungen aus empfangenen Darlehen von Beteiligungen	0,00	0,00	0,00
3513	Einzahlungen aus empfangenen Darlehen von Unternehmen und privaten Haushalten	0,00	0,00	0,00
3514	Einzahlungen aus Finanzschulden (Finanzunternehmen)	1.000.000,00	4.498.800,00	-3.498.800,00
<b>353</b>	<b>Einzahlungen infolge eines Kapitaltausch bei derivativen Finanzinstrumenten mit Grundgeschäft</b>	<b>0,00</b>	<b>0,00</b>	<b>0,00</b>
3530	Einzahlungen infolge eines Kapitaltausch bei derivativen Finanzinstrumenten mit Grundgeschäft	0,00	0,00	0,00
<b>355</b>	<b>Einzahlungen aus dem Abgang von Finanzinstrumenten</b>	<b>0,00</b>	<b>0,00</b>	<b>0,00</b>
3550	Einzahlungen aus dem Abgang von Finanzinstrumenten	0,00	0,00	0,00
<b>35</b>	<b>Summe Einzahlungen aus der Finanzierungstätigkeit</b>	<b>1.000.000,00</b>	<b>4.498.800,00</b>	<b>-3.498.800,00</b>
<b>361</b>	<b>Auszahlungen aus der Tilgung von Finanzschulden</b>	<b>4.327.791,11</b>	<b>4.323.700,00</b>	<b>4.091,11</b>
3611	Auszahlungen aus empfangenen Darlehen von öffentlichen Körperschaften und Rechtsträgern	0,00	0,00	0,00
3612	Auszahlungen aus empfangenen Darlehen von Beteiligungen	0,00	0,00	0,00
3613	Auszahlungen aus empfangenen Darlehen von Unternehmen und privaten Haushalten	0,00	0,00	0,00
3614	Auszahlungen aus Finanzschulden	4.327.791,11	4.323.700,00	4.091,11
3615	Auszahlung aus der Rückzahlung von Leasingverbindlichkeiten	0,00	0,00	0,00

MVAG	Mittelverwendungs- und aufbringungsgruppen (1. und 2. Ebene)	RA 2022	VA 2022	RA - VA
<b>363</b>	<b>Auszahlungen infolge eines Kapitaltausch bei derivativen Finanzinstrumenten mit Grundgeschäft</b>	<b>0,00</b>	<b>0,00</b>	<b>0,00</b>
3630	Auszahlungen infolge eines Kapitaltausch bei derivativen Finanzinstrumenten mit Grundgeschäft	0,00	0,00	0,00
<b>365</b>	<b>Auszahlungen für den Erwerb von Finanzinstrumenten</b>	<b>0,00</b>	<b>0,00</b>	<b>0,00</b>
3650	Auszahlungen für den Erwerb von Finanzinstrumenten	0,00	0,00	0,00
<b>36</b>	<b>Summe Auszahlungen aus der Finanzierungstätigkeit</b>	<b>4.327.791,11</b>	<b>4.323.700,00</b>	<b>4.091,11</b>
<b>SA4</b>	<b>Saldo (4) Geldfluss aus der Finanzierungstätigkeit (35 – 36)</b>	<b>-3.327.791,11</b>	<b>175.100,00</b>	<b>-3.502.891,11</b>
<b>SA5</b>	<b>Saldo (5) Geldfluss aus der voranschlagswirksamen Gebarung (Saldo 3 + Saldo 4)</b>	<b>6.514.891,55</b>	<b>-3.786.600,00</b>	<b>10.301.491,55</b>
<b>411</b>	<b>Einzahlungen aus nicht voranschlagswirksamen Forderungen</b>	<b>18.274.098,57</b>		
4110	Einzahlungen aus nicht voranschlagswirksamen Forderungen	18.274.098,57		
<b>412</b>	<b>Einzahlungen aus nicht voranschlagswirksamen Verbindlichkeiten</b>	<b>26.144.990,50</b>		
4120	Einzahlungen aus nicht voranschlagswirksamen Verbindlichkeiten	26.144.990,50		
<b>413</b>	<b>Einzahlungen aus der Aufnahme von zur Kassenstärkung eingegangenen Geldverbindlichkeiten (Barvorlagen)</b>	<b>0,00</b>		
4130	Einzahlungen aus der Aufnahme von zur Kassenstärkung eingegangenen Geldverbindlichkeiten (Barvorlagen)	0,00		
<b>41</b>	<b>Summe Einzahlungen aus der nicht voranschlagswirksamen Gebarung</b>	<b>44.419.089,07</b>		
<b>421</b>	<b>Auszahlungen aus nicht voranschlagswirksamen Forderungen</b>	<b>16.879.217,95</b>		
4210	Auszahlungen aus nicht voranschlagswirksamen Forderungen	16.879.217,95		
<b>422</b>	<b>Auszahlungen aus nicht voranschlagswirksamen Verbindlichkeiten</b>	<b>25.790.290,84</b>		
4220	Auszahlungen aus nicht voranschlagswirksamen Verbindlichkeiten	25.790.290,84		
<b>423</b>	<b>Auszahlungen zur Tilgung von zur Kassenstärkung eingegangenen Geldverbindlichkeiten (Barvorlagen)</b>	<b>0,00</b>		
4230	Auszahlungen zur Tilgung von zur Kassenstärkung eingegangenen Geldverbindlichkeiten (Barvorlagen)	0,00		
<b>42</b>	<b>Summe Auszahlungen aus der nicht voranschlagswirksamen Gebarung</b>	<b>42.669.508,79</b>		
<b>SA6</b>	<b>Geldfluss aus der nicht voranschlagswirksamen Gebarung</b>	<b>1.749.580,28</b>		
<b>SA7</b>	<b>Veränderung an Liquiden Mitteln (Saldo 5 + Saldo 6)</b>	<b>8.264.471,83</b>		
	<b>Anfangsbestand liquide Mittel (115 zum 31.12.2021)</b>	<b>16.555.914,18</b>		
	<b>Endbestand liquide Mittel (115 zum 31.12.2022)</b>	<b>24.820.386,01</b>		
	<b>davon Zahlungsmittelreserven (1152 zum 31.12.2022)</b>	<b>17.932.036,85</b>		

Finanzierungshaushalt Bereichsbudget 1. und 2. Ebene  
(Anlage 1b)



## Vertretungskörper und allgemeine Verwaltung (Gruppe 0)

MVAG	Mittelverwendungs- und aufbringungsgruppen (1. und 2. Ebene)	RA 2022	VA 2022	RA - VA
<b>311</b>	<b>Einzahlungen aus der operativen Verwaltungstätigkeit</b>	<b>2.481.775,00</b>	<b>2.280.500,00</b>	<b>201.275,00</b>
3111	Einzahlungen aus eigenen Abgaben	0,00	0,00	0,00
3112	Einzahlungen aus Ertragsanteilen	0,00	0,00	0,00
3113	Einzahlungen aus Gebühren	0,00	0,00	0,00
3114	Einzahlungen aus Leistungen	2.308.238,95	2.166.300,00	141.938,95
3115	Einzahlungen aus Besitz und wirtschaftlicher Tätigkeit	134.435,01	104.000,00	30.435,01
3116	Einzahlungen aus Veräußerung von geringwertigen Wirtschaftsgütern (GWG) und sonstige Einzahlungen	39.101,04	10.200,00	28.901,04
<b>312</b>	<b>Einzahlungen aus Transfers (ohne Kapitaltransfers)</b>	<b>463.724,57</b>	<b>427.000,00</b>	<b>36.724,57</b>
3121	Transferzahlungen von Trägern des öffentlichen Rechts	423.507,48	380.500,00	43.007,48
3122	Transferzahlungen von Beteiligungen	0,00	0,00	0,00
3123	Transferzahlungen von Unternehmen (inkl. Finanzunternehmen)	0,00	0,00	0,00
3124	Transferzahlungen von Haushalten und Organisationen ohne Erwerbscharakter	40.217,09	46.500,00	-6.282,91
3125	Transferzahlungen vom Ausland	0,00	0,00	0,00
3126	Investitions- und Tilgungszuschüsse zwischen Unternehmungen und Betrieben der Gebietskörperschaft und der Gebietskörperschaft	0,00	0,00	0,00
<b>313</b>	<b>Einzahlungen aus Finanzerträgen</b>	<b>0,00</b>	<b>0,00</b>	<b>0,00</b>
3131	Einzahlungen aus Zinserträgen	0,00	0,00	0,00
3133	Einzahlungen aus Gewinnentnahmen von marktbestimmten Betrieben	0,00	0,00	0,00
3134	Sonstige Einzahlungen aus Finanzerträgen	0,00	0,00	0,00
3135	Einzahlungen aus Dividenden/Gewinnausschüttungen	0,00	0,00	0,00
<b>31</b>	<b>Summe Einzahlungen operative Gebarung</b>	<b>2.945.499,57</b>	<b>2.707.500,00</b>	<b>237.999,57</b>
<b>321</b>	<b>Auszahlungen aus Personalaufwand</b>	<b>4.461.137,68</b>	<b>5.016.100,00</b>	<b>-554.962,32</b>
3211	Auszahlungen für Personalaufwand Bezüge, Nebengebühren, und Mehrleistungsvergütungen)	3.656.390,00	4.098.700,00	-442.310,00
3212	Auszahlungen für gesetzliche und freiwillige Sozialaufwendungen	804.747,68	917.400,00	-112.652,32
3213	Auszahlungen aus sonstigem Personalaufwand	0,00	0,00	0,00
<b>322</b>	<b>Auszahlungen aus Sachaufwand (ohne Transferaufwand)</b>	<b>3.296.084,25</b>	<b>3.711.200,00</b>	<b>-415.115,75</b>
3221	Auszahlungen für Gebrauchs- und Verbrauchsgüter, Handelswaren	398.537,80	438.900,00	-40.362,20
3222	Auszahlungen für Verwaltungs- und Betriebsaufwand	622.092,67	577.900,00	44.192,67
3223	Auszahlungen für Leasing- und Mietaufwand	164.025,63	193.600,00	-29.574,37
3224	Auszahlungen für Instandhaltung	282.250,16	373.800,00	-91.549,84
3225	Sonstige Auszahlungen aus Sachaufwand	1.829.177,99	2.127.000,00	-297.822,01
<b>323</b>	<b>Auszahlungen aus Transfers (ohne Kapitaltransfers)</b>	<b>1.178.202,92</b>	<b>1.234.000,00</b>	<b>-55.797,08</b>
3231	Transferzahlungen an Träger des öffentlichen Rechts	1.133.953,44	1.183.500,00	-49.546,56
3232	Transferzahlungen an Beteiligungen	0,00	0,00	0,00
3233	Transferzahlungen an Unternehmen (inkl. Finanzunternehmen)	0,00	0,00	0,00

## Vertretungskörper und allgemeine Verwaltung (Gruppe 0)

MVAG	Mittelverwendungs- und aufbringungsgruppen (1. und 2. Ebene)	RA 2022	VA 2022	RA - VA
3234	Transferzahlungen an Haushalte und Organisationen ohne Erwerbscharakter	44.249,48	50.500,00	-6.250,52
3235	Transferzahlungen an das Ausland	0,00	0,00	0,00
3236	Investitions- und Tilgungszuschüsse zwischen Unternehmungen und Betrieben der Gebietskörperschaft und der Gebietskörperschaft	0,00	0,00	0,00
<b>324</b>	<b>Auszahlungen aus Finanzaufwand</b>	<b>20.785,90</b>	<b>23.500,00</b>	<b>-2.714,10</b>
3241	Auszahlungen für Zinsaufwand, für Finanzierungsleasing, für Forderungskauf, für Finanzschulden und derivative Finanzinstrumente	20.785,90	23.500,00	-2.714,10
3242	Auszahlungen für Zinsen aus derivativen Finanzinstrumenten ohne Grundgeschäft	0,00	0,00	0,00
3243	Auszahlung aus Gewinnentnahmen von marktbestimmten Betrieben	0,00	0,00	0,00
3244	Sonstige Auszahlungen aus Finanzaufwendungen	0,00	0,00	0,00
<b>32</b>	<b>Summe Auszahlungen operative Gebarung</b>	<b>8.956.210,75</b>	<b>9.984.800,00</b>	<b>-1.028.589,25</b>
<b>SA1</b>	<b>Saldo (1) Geldfluss aus der Operativen Gebarung (31 – 32)</b>	<b>-6.010.711,18</b>	<b>-7.277.300,00</b>	<b>1.266.588,82</b>
<b>331</b>	<b>Einzahlungen aus der Investitionstätigkeit</b>	<b>0,00</b>	<b>0,00</b>	<b>0,00</b>
3311	Einzahlungen aus der Veräußerung von immateriellem Vermögen	0,00	0,00	0,00
3312	Einzahlungen aus der Veräußerung von Grundstücken und Grundstückeinrichtungen	0,00	0,00	0,00
3313	Einzahlungen aus der Veräußerung von Gebäuden und Bauten	0,00	0,00	0,00
3314	Einzahlungen aus der Veräußerung von technischen Anlagen, Fahrzeuge und Maschinen	0,00	0,00	0,00
3315	Einzahlungen aus der Veräußerung von Amts-, Betriebs- und Geschäftsausstattung	0,00	0,00	0,00
3316	Einzahlungen aus der Veräußerung von Kulturgütern	0,00	0,00	0,00
3317	Einzahlungen aus der Veräußerung von Beteiligungen	0,00	0,00	0,00
<b>332</b>	<b>Einzahlungen aus der Rückzahlung von Darlehen sowie gewährten Vorschüssen</b>	<b>9.715,00</b>	<b>4.800,00</b>	<b>4.915,00</b>
3321	Einzahlungen aus Darlehen an Träger des öffentlichen Rechts	0,00	0,00	0,00
3322	Einzahlungen aus Darlehen an Beteiligungen	0,00	0,00	0,00
3323	Einzahlungen aus Darlehen an Unternehmen und Haushalte	0,00	0,00	0,00
3325	Einzahlungen aus Vorschüssen und Anzahlungen	9.715,00	4.800,00	4.915,00
<b>333</b>	<b>Einzahlungen aus Kapitaltransfers</b>	<b>54.449,15</b>	<b>57.000,00</b>	<b>-2.550,85</b>
3331	Kapitaltransferzahlungen von Trägern des öffentlichen Rechts	54.449,15	57.000,00	-2.550,85
3332	Kapitaltransferzahlungen von Beteiligungen	0,00	0,00	0,00
3333	Kapitaltransferzahlungen von Unternehmen	0,00	0,00	0,00
3334	Kapitaltransferzahlungen von Haushalten und Organisationen ohne Erwerbscharakter	0,00	0,00	0,00
3335	Kapitaltransferzahlungen vom Ausland	0,00	0,00	0,00
<b>33</b>	<b>Summe Einzahlungen investive Gebarung</b>	<b>64.164,15</b>	<b>61.800,00</b>	<b>2.364,15</b>
<b>341</b>	<b>Auszahlungen aus der Investitionstätigkeit</b>	<b>807.305,83</b>	<b>1.160.600,00</b>	<b>-353.294,17</b>
3411	Auszahlungen für den Erwerb von immateriellem Vermögen	0,00	9.000,00	-9.000,00
3412	Auszahlungen für den Erwerb von Grundstücken und Grundstückseinrichtungen	0,00	0,00	0,00

## Vertretungskörper und allgemeine Verwaltung (Gruppe 0)

MVAG	Mittelverwendungs- und aufbringungsgruppen (1. und 2. Ebene)	RA 2022	VA 2022	RA - VA
3413	Auszahlungen für den Erwerb von Gebäuden und Bauten	659.091,29	970.000,00	-310.908,71
3414	Auszahlungen für den Erwerb von technischen Anlagen, Fahrzeuge und Maschinen	0,00	0,00	0,00
3415	Auszahlungen für den Erwerb von Amts-, Betriebs- und Geschäftsausstattung	148.214,54	181.600,00	-33.385,46
3416	Auszahlungen für den Erwerb von Kulturgütern	0,00	0,00	0,00
3417	Auszahlungen für den Erwerb von Beteiligungen	0,00	0,00	0,00
<b>342</b>	<b>Auszahlungen von gewährten Darlehen sowie gewährten Vorschüssen</b>	<b>9.500,00</b>	<b>20.000,00</b>	<b>-10.500,00</b>
3421	Auszahlung von Darlehen an Träger des öffentlichen Rechts	0,00	0,00	0,00
3422	Auszahlung von Darlehen an Beteiligungen	0,00	0,00	0,00
3423	Auszahlung von Darlehen an Unternehmen und Haushalte	0,00	0,00	0,00
3425	Auszahlungen von Vorschüssen und Anzahlungen	9.500,00	20.000,00	-10.500,00
<b>343</b>	<b>Auszahlungen aus Kapitaltransfers</b>	<b>0,00</b>	<b>0,00</b>	<b>0,00</b>
3431	Kapitaltransferzahlungen an Träger des öffentlichen Rechts	0,00	0,00	0,00
3432	Kapitaltransferzahlungen an Beteiligungen	0,00	0,00	0,00
3433	Kapitaltransferzahlungen an Unternehmen (Finanzunternehmen)	0,00	0,00	0,00
3434	Kapitaltransferzahlungen an Haushalte und Organisationen ohne Erwerbscharakter	0,00	0,00	0,00
3435	Kapitaltransferzahlungen an das Ausland	0,00	0,00	0,00
<b>34</b>	<b>Summe Auszahlungen investive Gebarung</b>	<b>816.805,83</b>	<b>1.180.600,00</b>	<b>-363.794,17</b>
<b>SA2</b>	<b>Saldo (2) Geldfluss aus der Investiven Gebarung (33 – 34)</b>	<b>-752.641,68</b>	<b>-1.118.800,00</b>	<b>366.158,32</b>
<b>SA3</b>	<b>Saldo (3) Nettofinanzierungssaldo (Saldo 1 + Saldo 2)</b>	<b>-6.763.352,86</b>	<b>-8.396.100,00</b>	<b>1.632.747,14</b>
<b>351</b>	<b>Einzahlungen aus der Aufnahme von Finanzschulden</b>	<b>0,00</b>	<b>674.800,00</b>	<b>-674.800,00</b>
3511	Einzahlungen aus empfangenen Darlehen von öffentlichen Körperschaften und Rechtsträgern	0,00	0,00	0,00
3512	Einzahlungen aus empfangenen Darlehen von Beteiligungen	0,00	0,00	0,00
3513	Einzahlungen aus empfangenen Darlehen von Unternehmen und privaten Haushalten	0,00	0,00	0,00
3514	Einzahlungen aus Finanzschulden (Finanzunternehmen)	0,00	674.800,00	-674.800,00
<b>353</b>	<b>Einzahlungen infolge eines Kapitaltausch bei derivativen Finanzinstrumenten mit Grundgeschäft</b>	<b>0,00</b>	<b>0,00</b>	<b>0,00</b>
3530	Einzahlungen infolge eines Kapitaltausch bei derivativen Finanzinstrumenten mit Grundgeschäft	0,00	0,00	0,00
<b>355</b>	<b>Einzahlungen aus dem Abgang von Finanzinstrumenten</b>	<b>0,00</b>	<b>0,00</b>	<b>0,00</b>
3550	Einzahlungen aus dem Abgang von Finanzinstrumenten	0,00	0,00	0,00
<b>35</b>	<b>Summe Einzahlungen aus der Finanzierungstätigkeit</b>	<b>0,00</b>	<b>674.800,00</b>	<b>-674.800,00</b>
<b>361</b>	<b>Auszahlungen aus der Tilgung von Finanzschulden</b>	<b>170.000,00</b>	<b>170.000,00</b>	<b>0,00</b>
3611	Auszahlungen aus empfangenen Darlehen von öffentlichen Körperschaften und Rechtsträgern	0,00	0,00	0,00

## Vertretungskörper und allgemeine Verwaltung (Gruppe 0)

MVAG	Mittelverwendungs- und aufbringungsgruppen (1. und 2. Ebene)	RA 2022	VA 2022	RA - VA
3612	Auszahlungen aus empfangenen Darlehen von Beteiligungen	0,00	0,00	0,00
3613	Auszahlungen aus empfangenen Darlehen von Unternehmen und privaten Haushalten	0,00	0,00	0,00
3614	Auszahlungen aus Finanzschulden	170.000,00	170.000,00	0,00
3615	Auszahlung aus der Rückzahlung von Leasingverbindlichkeiten	0,00	0,00	0,00
<b>363</b>	<b>Auszahlungen infolge eines Kapitaltausch bei derivativen Finanzinstrumenten mit Grundgeschäft</b>	<b>0,00</b>	<b>0,00</b>	<b>0,00</b>
3630	Auszahlungen infolge eines Kapitaltausch bei derivativen Finanzinstrumenten mit Grundgeschäft	0,00	0,00	0,00
<b>365</b>	<b>Auszahlungen für den Erwerb von Finanzinstrumenten</b>	<b>0,00</b>	<b>0,00</b>	<b>0,00</b>
3650	Auszahlungen für den Erwerb von Finanzinstrumenten	0,00	0,00	0,00
<b>36</b>	<b>Summe Auszahlungen aus der Finanzierungstätigkeit</b>	<b>170.000,00</b>	<b>170.000,00</b>	<b>0,00</b>
<b>SA4</b>	<b>Saldo (4) Geldfluss aus der Finanzierungstätigkeit (35 – 36)</b>	<b>-170.000,00</b>	<b>504.800,00</b>	<b>-674.800,00</b>
<b>SA5</b>	<b>Saldo (5) Geldfluss aus der voranschlagswirksamen Gebarung (Saldo 3 + Saldo 4)</b>	<b>-6.933.352,86</b>	<b>-7.891.300,00</b>	<b>957.947,14</b>

## Öffentliche Ordnung und Sicherheit (Gruppe 1)

MVAG	Mittelverwendungs- und aufbringungsgruppen (1. und 2. Ebene)	RA 2022	VA 2022	RA - VA
<b>311</b>	<b>Einzahlungen aus der operativen Verwaltungstätigkeit</b>	<b>101.586,15</b>	<b>70.200,00</b>	<b>31.386,15</b>
3111	Einzahlungen aus eigenen Abgaben	0,00	0,00	0,00
3112	Einzahlungen aus Ertragsanteilen	0,00	0,00	0,00
3113	Einzahlungen aus Gebühren	0,00	0,00	0,00
3114	Einzahlungen aus Leistungen	86.379,41	70.100,00	16.279,41
3115	Einzahlungen aus Besitz und wirtschaftlicher Tätigkeit	0,00	0,00	0,00
3116	Einzahlungen aus Veräußerung von geringwertigen Wirtschaftsgütern (GWG) und sonstige Einzahlungen	15.206,74	100,00	15.106,74
<b>312</b>	<b>Einzahlungen aus Transfers (ohne Kapitaltransfers)</b>	<b>11.987,79</b>	<b>12.900,00</b>	<b>-912,21</b>
3121	Transferzahlungen von Trägern des öffentlichen Rechts	11.987,79	12.900,00	-912,21
3122	Transferzahlungen von Beteiligungen	0,00	0,00	0,00
3123	Transferzahlungen von Unternehmen (inkl. Finanzunternehmen)	0,00	0,00	0,00
3124	Transferzahlungen von Haushalte und Organisationen ohne Erwerbscharakter	0,00	0,00	0,00
3125	Transferzahlungen vom Ausland	0,00	0,00	0,00
3126	Investitions- und Tilgungszuschüsse zwischen Unternehmungen und Betrieben der Gebietskörperschaft und der Gebietskörperschaft	0,00	0,00	0,00
<b>313</b>	<b>Einzahlungen aus Finanzerträgen</b>	<b>0,00</b>	<b>0,00</b>	<b>0,00</b>
3131	Einzahlungen aus Zinserträgen	0,00	0,00	0,00
3133	Einzahlungen aus Gewinnentnahmen von marktbestimmten Betrieben	0,00	0,00	0,00
3134	Sonstige Einzahlungen aus Finanzerträgen	0,00	0,00	0,00
3135	Einzahlungen aus Dividenden/Gewinnausschüttungen	0,00	0,00	0,00
<b>31</b>	<b>Summe Einzahlungen operative Gebarung</b>	<b>113.573,94</b>	<b>83.100,00</b>	<b>30.473,94</b>
<b>321</b>	<b>Auszahlungen aus Personalaufwand</b>	<b>906.394,15</b>	<b>985.100,00</b>	<b>-78.705,85</b>
3211	Auszahlungen für Personalaufwand Bezüge, Nebengebühren, und Mehrleistungsvergütungen)	731.421,46	806.100,00	-74.678,54
3212	Auszahlungen für gesetzliche und freiwillige Sozialaufwendungen	174.972,69	179.000,00	-4.027,31
3213	Auszahlungen aus sonstigem Personalaufwand	0,00	0,00	0,00
<b>322</b>	<b>Auszahlungen aus Sachaufwand (ohne Transferaufwand)</b>	<b>228.734,72</b>	<b>249.200,00</b>	<b>-20.465,28</b>
3221	Auszahlungen für Gebrauchs- und Verbrauchsgüter, Handelswaren	10.262,48	40.200,00	-29.937,52
3222	Auszahlungen für Verwaltungs- und Betriebsaufwand	24.365,76	18.800,00	5.565,76
3223	Auszahlungen für Leasing- und Mietaufwand	18.589,72	17.500,00	1.089,72
3224	Auszahlungen für Instandhaltung	18.733,12	18.700,00	33,12
3225	Sonstige Auszahlungen aus Sachaufwand	156.783,64	154.000,00	2.783,64
<b>323</b>	<b>Auszahlungen aus Transfers (ohne Kapitaltransfers)</b>	<b>632.200,00</b>	<b>614.700,00</b>	<b>17.500,00</b>
3231	Transferzahlungen an Träger des öffentlichen Rechts	632.200,00	614.700,00	17.500,00
3232	Transferzahlungen an Beteiligungen	0,00	0,00	0,00
3233	Transferzahlungen an Unternehmen (inkl. Finanzunternehmen)	0,00	0,00	0,00

## Öffentliche Ordnung und Sicherheit (Gruppe 1)

MVAG	Mittelverwendungs- und aufbringungsgruppen (1. und 2. Ebene)	RA 2022	VA 2022	RA - VA
3234	Transferzahlungen an Haushalte und Organisationen ohne Erwerbscharakter	0,00	0,00	0,00
3235	Transferzahlungen an das Ausland	0,00	0,00	0,00
3236	Investitions- und Tilgungszuschüsse zwischen Unternehmungen und Betrieben der Gebietskörperschaft und der Gebietskörperschaft	0,00	0,00	0,00
<b>324</b>	<b>Auszahlungen aus Finanzaufwand</b>	<b>7.280,70</b>	<b>11.600,00</b>	<b>-4.319,30</b>
3241	Auszahlungen für Zinsaufwand, für Finanzierungsleasing, für Forderungskauf, für Finanzschulden und derivative Finanzinstrumente	7.280,70	11.600,00	-4.319,30
3242	Auszahlungen für Zinsen aus derivativen Finanzinstrumenten ohne Grundgeschäft	0,00	0,00	0,00
3243	Auszahlung aus Gewinnentnahmen von marktbestimmten Betrieben	0,00	0,00	0,00
3244	Sonstige Auszahlungen aus Finanzaufwendungen	0,00	0,00	0,00
<b>32</b>	<b>Summe Auszahlungen operative Gebarung</b>	<b>1.774.609,57</b>	<b>1.860.600,00</b>	<b>-85.990,43</b>
<b>SA1</b>	<b>Saldo (1) Geldfluss aus der Operativen Gebarung (31 – 32)</b>	<b>-1.661.035,63</b>	<b>-1.777.500,00</b>	<b>116.464,37</b>
<b>331</b>	<b>Einzahlungen aus der Investitionstätigkeit</b>	<b>0,00</b>	<b>0,00</b>	<b>0,00</b>
3311	Einzahlungen aus der Veräußerung von immateriellem Vermögen	0,00	0,00	0,00
3312	Einzahlungen aus der Veräußerung von Grundstücken und Grundstückseinrichtungen	0,00	0,00	0,00
3313	Einzahlungen aus der Veräußerung von Gebäuden und Bauten	0,00	0,00	0,00
3314	Einzahlungen aus der Veräußerung von technischen Anlagen, Fahrzeuge und Maschinen	0,00	0,00	0,00
3315	Einzahlungen aus der Veräußerung von Amts-, Betriebs- und Geschäftsausstattung	0,00	0,00	0,00
3316	Einzahlungen aus der Veräußerung von Kulturgütern	0,00	0,00	0,00
3317	Einzahlungen aus der Veräußerung von Beteiligungen	0,00	0,00	0,00
<b>332</b>	<b>Einzahlungen aus der Rückzahlung von Darlehen sowie gewährten Vorschüssen</b>	<b>0,00</b>	<b>0,00</b>	<b>0,00</b>
3321	Einzahlungen aus Darlehen an Träger des öffentlichen Rechts	0,00	0,00	0,00
3322	Einzahlungen aus Darlehen an Beteiligungen	0,00	0,00	0,00
3323	Einzahlungen aus Darlehen an Unternehmen und Haushalte	0,00	0,00	0,00
3325	Einzahlungen aus Vorschüssen und Anzahlungen	0,00	0,00	0,00
<b>333</b>	<b>Einzahlungen aus Kapitaltransfers</b>	<b>213.812,98</b>	<b>130.000,00</b>	<b>83.812,98</b>
3331	Kapitaltransferzahlungen von Trägern des öffentlichen Rechts	213.812,98	130.000,00	83.812,98
3332	Kapitaltransferzahlungen von Beteiligungen	0,00	0,00	0,00
3333	Kapitaltransferzahlungen von Unternehmen	0,00	0,00	0,00
3334	Kapitaltransferzahlungen von Haushalten und Organisationen ohne Erwerbscharakter	0,00	0,00	0,00
3335	Kapitaltransferzahlungen vom Ausland	0,00	0,00	0,00
<b>33</b>	<b>Summe Einzahlungen investive Gebarung</b>	<b>213.812,98</b>	<b>130.000,00</b>	<b>83.812,98</b>
<b>341</b>	<b>Auszahlungen aus der Investitionstätigkeit</b>	<b>310.773,18</b>	<b>279.000,00</b>	<b>31.773,18</b>
3411	Auszahlungen für den Erwerb von immateriellem Vermögen	0,00	0,00	0,00
3412	Auszahlungen für den Erwerb von Grundstücken und Grundstückseinrichtungen	0,00	9.000,00	-9.000,00

## Öffentliche Ordnung und Sicherheit (Gruppe 1)

MVAG	Mittelverwendungs- und aufbringungsgruppen (1. und 2. Ebene)	RA 2022	VA 2022	RA - VA
3413	Auszahlungen für den Erwerb von Gebäuden und Bauten	290.549,22	230.000,00	60.549,22
3414	Auszahlungen für den Erwerb von technischen Anlagen, Fahrzeuge und Maschinen	15.208,04	40.000,00	-24.791,96
3415	Auszahlungen für den Erwerb von Amts-, Betriebs- und Geschäftsausstattung	5.015,92	0,00	5.015,92
3416	Auszahlungen für den Erwerb von Kulturgütern	0,00	0,00	0,00
3417	Auszahlungen für den Erwerb von Beteiligungen	0,00	0,00	0,00
<b>342</b>	<b>Auszahlungen von gewährten Darlehen sowie gewährten Vorschüssen</b>	<b>0,00</b>	<b>0,00</b>	<b>0,00</b>
3421	Auszahlung von Darlehen an Träger des öffentlichen Rechts	0,00	0,00	0,00
3422	Auszahlung von Darlehen an Beteiligungen	0,00	0,00	0,00
3423	Auszahlung von Darlehen an Unternehmen und Haushalte	0,00	0,00	0,00
3425	Auszahlungen von Vorschüssen und Anzahlungen	0,00	0,00	0,00
<b>343</b>	<b>Auszahlungen aus Kapitaltransfers</b>	<b>0,00</b>	<b>0,00</b>	<b>0,00</b>
3431	Kapitaltransferzahlungen an Träger des öffentlichen Rechts	0,00	0,00	0,00
3432	Kapitaltransferzahlungen an Beteiligungen	0,00	0,00	0,00
3433	Kapitaltransferzahlungen an Unternehmen (Finanzunternehmen)	0,00	0,00	0,00
3434	Kapitaltransferzahlungen an Haushalte und Organisationen ohne Erwerbscharakter	0,00	0,00	0,00
3435	Kapitaltransferzahlungen an das Ausland	0,00	0,00	0,00
<b>34</b>	<b>Summe Auszahlungen investive Gebarung</b>	<b>310.773,18</b>	<b>279.000,00</b>	<b>31.773,18</b>
<b>SA2</b>	<b>Saldo (2) Geldfluss aus der Investiven Gebarung (33 – 34)</b>	<b>-96.960,20</b>	<b>-149.000,00</b>	<b>52.039,80</b>
<b>SA3</b>	<b>Saldo (3) Nettofinanzierungssaldo (Saldo 1 + Saldo 2)</b>	<b>-1.757.995,83</b>	<b>-1.926.500,00</b>	<b>168.504,17</b>
<b>351</b>	<b>Einzahlungen aus der Aufnahme von Finanzschulden</b>	<b>0,00</b>	<b>0,00</b>	<b>0,00</b>
3511	Einzahlungen aus empfangenen Darlehen von öffentlichen Körperschaften und Rechtsträgern	0,00	0,00	0,00
3512	Einzahlungen aus empfangenen Darlehen von Beteiligungen	0,00	0,00	0,00
3513	Einzahlungen aus empfangenen Darlehen von Unternehmen und privaten Haushalten	0,00	0,00	0,00
3514	Einzahlungen aus Finanzschulden (Finanzunternehmen)	0,00	0,00	0,00
<b>353</b>	<b>Einzahlungen infolge eines Kapitaltausch bei derivativen Finanzinstrumenten mit Grundgeschäft</b>	<b>0,00</b>	<b>0,00</b>	<b>0,00</b>
3530	Einzahlungen infolge eines Kapitaltausch bei derivativen Finanzinstrumenten mit Grundgeschäft	0,00	0,00	0,00
<b>355</b>	<b>Einzahlungen aus dem Abgang von Finanzinstrumenten</b>	<b>0,00</b>	<b>0,00</b>	<b>0,00</b>
3550	Einzahlungen aus dem Abgang von Finanzinstrumenten	0,00	0,00	0,00
<b>35</b>	<b>Summe Einzahlungen aus der Finanzierungstätigkeit</b>	<b>0,00</b>	<b>0,00</b>	<b>0,00</b>
<b>361</b>	<b>Auszahlungen aus der Tilgung von Finanzschulden</b>	<b>60.000,00</b>	<b>60.000,00</b>	<b>0,00</b>
3611	Auszahlungen aus empfangenen Darlehen von öffentlichen Körperschaften und Rechtsträgern	0,00	0,00	0,00

## Öffentliche Ordnung und Sicherheit (Gruppe 1)

MVAG	Mittelverwendungs- und aufbringungsgruppen (1. und 2. Ebene)	RA 2022	VA 2022	RA - VA
3612	Auszahlungen aus empfangenen Darlehen von Beteiligungen	0,00	0,00	0,00
3613	Auszahlungen aus empfangenen Darlehen von Unternehmen und privaten Haushalten	0,00	0,00	0,00
3614	Auszahlungen aus Finanzschulden	60.000,00	60.000,00	0,00
3615	Auszahlung aus der Rückzahlung von Leasingverbindlichkeiten	0,00	0,00	0,00
<b>363</b>	<b>Auszahlungen infolge eines Kapitaltausch bei derivativen Finanzinstrumenten mit Grundgeschäft</b>	<b>0,00</b>	<b>0,00</b>	<b>0,00</b>
3630	Auszahlungen infolge eines Kapitaltausch bei derivativen Finanzinstrumenten mit Grundgeschäft	0,00	0,00	0,00
<b>365</b>	<b>Auszahlungen für den Erwerb von Finanzinstrumenten</b>	<b>0,00</b>	<b>0,00</b>	<b>0,00</b>
3650	Auszahlungen für den Erwerb von Finanzinstrumenten	0,00	0,00	0,00
<b>36</b>	<b>Summe Auszahlungen aus der Finanzierungstätigkeit</b>	<b>60.000,00</b>	<b>60.000,00</b>	<b>0,00</b>
<b>SA4</b>	<b>Saldo (4) Geldfluss aus der Finanzierungstätigkeit (35 – 36)</b>	<b>-60.000,00</b>	<b>-60.000,00</b>	<b>0,00</b>
<b>SA5</b>	<b>Saldo (5) Geldfluss aus der voranschlagswirksamen Gebarung (Saldo 3 + Saldo 4)</b>	<b>-1.817.995,83</b>	<b>-1.986.500,00</b>	<b>168.504,17</b>

## Unterricht, Erziehung, Sport und Wissenschaft (Gruppe 2)

MVAG	Mittelverwendungs- und aufbringungsgruppen (1. und 2. Ebene)	RA 2022	VA 2022	RA - VA
<b>311</b>	<b>Einzahlungen aus der operativen Verwaltungstätigkeit</b>	<b>1.622.857,62</b>	<b>1.738.100,00</b>	<b>-115.242,38</b>
3111	Einzahlungen aus eigenen Abgaben	0,00	0,00	0,00
3112	Einzahlungen aus Ertragsanteilen	0,00	0,00	0,00
3113	Einzahlungen aus Gebühren	0,00	0,00	0,00
3114	Einzahlungen aus Leistungen	1.604.081,04	1.735.500,00	-131.418,96
3115	Einzahlungen aus Besitz und wirtschaftlicher Tätigkeit	5.993,00	2.300,00	3.693,00
3116	Einzahlungen aus Veräußerung von geringwertigen Wirtschaftsgütern (GWG) und sonstige Einzahlungen	12.783,58	300,00	12.483,58
<b>312</b>	<b>Einzahlungen aus Transfers (ohne Kapitaltransfers)</b>	<b>1.075.734,62</b>	<b>861.800,00</b>	<b>213.934,62</b>
3121	Transferzahlungen von Trägern des öffentlichen Rechts	1.073.403,30	860.900,00	212.503,30
3122	Transferzahlungen von Beteiligungen	0,00	0,00	0,00
3123	Transferzahlungen von Unternehmen (inkl. Finanzunternehmen)	2.331,32	900,00	1.431,32
3124	Transferzahlungen von Haushalte und Organisationen ohne Erwerbscharakter	0,00	0,00	0,00
3125	Transferzahlungen vom Ausland	0,00	0,00	0,00
3126	Investitions- und Tilgungszuschüsse zwischen Unternehmungen und Betrieben der Gebietskörperschaft und der Gebietskörperschaft	0,00	0,00	0,00
<b>313</b>	<b>Einzahlungen aus Finanzerträgen</b>	<b>23,50</b>	<b>0,00</b>	<b>23,50</b>
3131	Einzahlungen aus Zinserträgen	23,50	0,00	23,50
3133	Einzahlungen aus Gewinnentnahmen von marktbestimmten Betrieben	0,00	0,00	0,00
3134	Sonstige Einzahlungen aus Finanzerträgen	0,00	0,00	0,00
3135	Einzahlungen aus Dividenden/Gewinnausschüttungen	0,00	0,00	0,00
<b>31</b>	<b>Summe Einzahlungen operative Gebarung</b>	<b>2.698.615,74</b>	<b>2.599.900,00</b>	<b>98.715,74</b>
<b>321</b>	<b>Auszahlungen aus Personalaufwand</b>	<b>2.981.629,35</b>	<b>3.149.000,00</b>	<b>-167.370,65</b>
3211	Auszahlungen für Personalaufwand Bezüge, Nebengebühren, und Mehrleistungsvergütungen)	2.404.382,08	2.538.300,00	-133.917,92
3212	Auszahlungen für gesetzliche und freiwillige Sozialaufwendungen	577.247,27	610.700,00	-33.452,73
3213	Auszahlungen aus sonstigem Personalaufwand	0,00	0,00	0,00
<b>322</b>	<b>Auszahlungen aus Sachaufwand (ohne Transferaufwand)</b>	<b>3.580.955,64</b>	<b>4.181.200,00</b>	<b>-600.244,36</b>
3221	Auszahlungen für Gebrauchs- und Verbrauchsgüter, Handelswaren	655.217,28	662.700,00	-7.482,72
3222	Auszahlungen für Verwaltungs- und Betriebsaufwand	423.901,40	498.900,00	-74.998,60
3223	Auszahlungen für Leasing- und Mietaufwand	184.760,69	234.000,00	-49.239,31
3224	Auszahlungen für Instandhaltung	1.347.468,81	1.765.400,00	-417.931,19
3225	Sonstige Auszahlungen aus Sachaufwand	969.607,46	1.020.200,00	-50.592,54
<b>323</b>	<b>Auszahlungen aus Transfers (ohne Kapitaltransfers)</b>	<b>1.357.162,79</b>	<b>1.325.700,00</b>	<b>31.462,79</b>
3231	Transferzahlungen an Träger des öffentlichen Rechts	591.343,91	567.600,00	23.743,91
3232	Transferzahlungen an Beteiligungen	0,00	0,00	0,00
3233	Transferzahlungen an Unternehmen (inkl. Finanzunternehmen)	0,00	0,00	0,00

## Unterricht, Erziehung, Sport und Wissenschaft (Gruppe 2)

MVAG	Mittelverwendungs- und aufbringungsgruppen (1. und 2. Ebene)	RA 2022	VA 2022	RA - VA
3234	Transferzahlungen an Haushalte und Organisationen ohne Erwerbscharakter	765.818,88	758.100,00	7.718,88
3235	Transferzahlungen an das Ausland	0,00	0,00	0,00
3236	Investitions- und Tilgungszuschüsse zwischen Unternehmungen und Betrieben der Gebietskörperschaft und der Gebietskörperschaft	0,00	0,00	0,00
<b>324</b>	<b>Auszahlungen aus Finanzaufwand</b>	<b>18.156,43</b>	<b>20.100,00</b>	<b>-1.943,57</b>
3241	Auszahlungen für Zinsaufwand, für Finanzierungsleasing, für Forderungskauf, für Finanzschulden und derivative Finanzinstrumente	17.859,20	20.000,00	-2.140,80
3242	Auszahlungen für Zinsen aus derivativen Finanzinstrumenten ohne Grundgeschäft	0,00	0,00	0,00
3243	Auszahlung aus Gewinnentnahmen von marktbestimmten Betrieben	0,00	0,00	0,00
3244	Sonstige Auszahlungen aus Finanzaufwendungen	297,23	100,00	197,23
<b>32</b>	<b>Summe Auszahlungen operative Gebarung</b>	<b>7.937.904,21</b>	<b>8.676.000,00</b>	<b>-738.095,79</b>
<b>SA1</b>	<b>Saldo (1) Geldfluss aus der Operativen Gebarung (31 – 32)</b>	<b>-5.239.288,47</b>	<b>-6.076.100,00</b>	<b>836.811,53</b>
<b>331</b>	<b>Einzahlungen aus der Investitionstätigkeit</b>	<b>0,00</b>	<b>0,00</b>	<b>0,00</b>
3311	Einzahlungen aus der Veräußerung von immateriellem Vermögen	0,00	0,00	0,00
3312	Einzahlungen aus der Veräußerung von Grundstücken und Grundstückeinrichtungen	0,00	0,00	0,00
3313	Einzahlungen aus der Veräußerung von Gebäuden und Bauten	0,00	0,00	0,00
3314	Einzahlungen aus der Veräußerung von technischen Anlagen, Fahrzeuge und Maschinen	0,00	0,00	0,00
3315	Einzahlungen aus der Veräußerung von Amts-, Betriebs- und Geschäftsausstattung	0,00	0,00	0,00
3316	Einzahlungen aus der Veräußerung von Kulturgütern	0,00	0,00	0,00
3317	Einzahlungen aus der Veräußerung von Beteiligungen	0,00	0,00	0,00
<b>332</b>	<b>Einzahlungen aus der Rückzahlung von Darlehen sowie gewährten Vorschüssen</b>	<b>0,00</b>	<b>0,00</b>	<b>0,00</b>
3321	Einzahlungen aus Darlehen an Träger des öffentlichen Rechts	0,00	0,00	0,00
3322	Einzahlungen aus Darlehen an Beteiligungen	0,00	0,00	0,00
3323	Einzahlungen aus Darlehen an Unternehmen und Haushalte	0,00	0,00	0,00
3325	Einzahlungen aus Vorschüssen und Anzahlungen	0,00	0,00	0,00
<b>333</b>	<b>Einzahlungen aus Kapitaltransfers</b>	<b>64.900,00</b>	<b>0,00</b>	<b>64.900,00</b>
3331	Kapitaltransferzahlungen von Trägern des öffentlichen Rechts	64.900,00	0,00	64.900,00
3332	Kapitaltransferzahlungen von Beteiligungen	0,00	0,00	0,00
3333	Kapitaltransferzahlungen von Unternehmen	0,00	0,00	0,00
3334	Kapitaltransferzahlungen von Haushalten und Organisationen ohne Erwerbscharakter	0,00	0,00	0,00
3335	Kapitaltransferzahlungen vom Ausland	0,00	0,00	0,00
<b>33</b>	<b>Summe Einzahlungen investive Gebarung</b>	<b>64.900,00</b>	<b>0,00</b>	<b>64.900,00</b>
<b>341</b>	<b>Auszahlungen aus der Investitionstätigkeit</b>	<b>1.221.709,34</b>	<b>1.438.100,00</b>	<b>-216.390,66</b>
3411	Auszahlungen für den Erwerb von immateriellem Vermögen	0,00	0,00	0,00
3412	Auszahlungen für den Erwerb von Grundstücken und Grundstückseinrichtungen	0,00	0,00	0,00

## Unterricht, Erziehung, Sport und Wissenschaft (Gruppe 2)

MVAG	Mittelverwendungs- und aufbringungsgruppen (1. und 2. Ebene)	RA 2022	VA 2022	RA - VA
3413	Auszahlungen für den Erwerb von Gebäuden und Bauten	1.059.832,89	1.255.000,00	-195.167,11
3414	Auszahlungen für den Erwerb von technischen Anlagen, Fahrzeuge und Maschinen	0,00	0,00	0,00
3415	Auszahlungen für den Erwerb von Amts-, Betriebs- und Geschäftsausstattung	161.876,45	183.100,00	-21.223,55
3416	Auszahlungen für den Erwerb von Kulturgütern	0,00	0,00	0,00
3417	Auszahlungen für den Erwerb von Beteiligungen	0,00	0,00	0,00
<b>342</b>	<b>Auszahlungen von gewährten Darlehen sowie gewährten Vorschüssen</b>	<b>0,00</b>	<b>0,00</b>	<b>0,00</b>
3421	Auszahlung von Darlehen an Träger des öffentlichen Rechts	0,00	0,00	0,00
3422	Auszahlung von Darlehen an Beteiligungen	0,00	0,00	0,00
3423	Auszahlung von Darlehen an Unternehmen und Haushalte	0,00	0,00	0,00
3425	Auszahlungen von Vorschüssen und Anzahlungen	0,00	0,00	0,00
<b>343</b>	<b>Auszahlungen aus Kapitaltransfers</b>	<b>0,00</b>	<b>0,00</b>	<b>0,00</b>
3431	Kapitaltransferzahlungen an Träger des öffentlichen Rechts	0,00	0,00	0,00
3432	Kapitaltransferzahlungen an Beteiligungen	0,00	0,00	0,00
3433	Kapitaltransferzahlungen an Unternehmen (Finanzunternehmen)	0,00	0,00	0,00
3434	Kapitaltransferzahlungen an Haushalte und Organisationen ohne Erwerbscharakter	0,00	0,00	0,00
3435	Kapitaltransferzahlungen an das Ausland	0,00	0,00	0,00
<b>34</b>	<b>Summe Auszahlungen investive Gebarung</b>	<b>1.221.709,34</b>	<b>1.438.100,00</b>	<b>-216.390,66</b>
<b>SA2</b>	<b>Saldo (2) Geldfluss aus der Investiven Gebarung (33 – 34)</b>	<b>-1.156.809,34</b>	<b>-1.438.100,00</b>	<b>281.290,66</b>
<b>SA3</b>	<b>Saldo (3) Nettofinanzierungssaldo (Saldo 1 + Saldo 2)</b>	<b>-6.396.097,81</b>	<b>-7.514.200,00</b>	<b>1.118.102,19</b>
<b>351</b>	<b>Einzahlungen aus der Aufnahme von Finanzschulden</b>	<b>0,00</b>	<b>0,00</b>	<b>0,00</b>
3511	Einzahlungen aus empfangenen Darlehen von öffentlichen Körperschaften und Rechtsträgern	0,00	0,00	0,00
3512	Einzahlungen aus empfangenen Darlehen von Beteiligungen	0,00	0,00	0,00
3513	Einzahlungen aus empfangenen Darlehen von Unternehmen und privaten Haushalten	0,00	0,00	0,00
3514	Einzahlungen aus Finanzschulden (Finanzunternehmen)	0,00	0,00	0,00
<b>353</b>	<b>Einzahlungen infolge eines Kapitaltausch bei derivativen Finanzinstrumenten mit Grundgeschäft</b>	<b>0,00</b>	<b>0,00</b>	<b>0,00</b>
3530	Einzahlungen infolge eines Kapitaltausch bei derivativen Finanzinstrumenten mit Grundgeschäft	0,00	0,00	0,00
<b>355</b>	<b>Einzahlungen aus dem Abgang von Finanzinstrumenten</b>	<b>0,00</b>	<b>0,00</b>	<b>0,00</b>
3550	Einzahlungen aus dem Abgang von Finanzinstrumenten	0,00	0,00	0,00
<b>35</b>	<b>Summe Einzahlungen aus der Finanzierungstätigkeit</b>	<b>0,00</b>	<b>0,00</b>	<b>0,00</b>
<b>361</b>	<b>Auszahlungen aus der Tilgung von Finanzschulden</b>	<b>217.500,00</b>	<b>217.500,00</b>	<b>0,00</b>
3611	Auszahlungen aus empfangenen Darlehen von öffentlichen Körperschaften und Rechtsträgern	0,00	0,00	0,00

## Unterricht, Erziehung, Sport und Wissenschaft (Gruppe 2)

MVAG	Mittelverwendungs- und aufbringungsgruppen (1. und 2. Ebene)	RA 2022	VA 2022	RA - VA
3612	Auszahlungen aus empfangenen Darlehen von Beteiligungen	0,00	0,00	0,00
3613	Auszahlungen aus empfangenen Darlehen von Unternehmen und privaten Haushalten	0,00	0,00	0,00
3614	Auszahlungen aus Finanzschulden	217.500,00	217.500,00	0,00
3615	Auszahlung aus der Rückzahlung von Leasingverbindlichkeiten	0,00	0,00	0,00
<b>363</b>	<b>Auszahlungen infolge eines Kapitaltausch bei derivativen Finanzinstrumenten mit Grundgeschäft</b>	<b>0,00</b>	<b>0,00</b>	<b>0,00</b>
3630	Auszahlungen infolge eines Kapitaltausch bei derivativen Finanzinstrumenten mit Grundgeschäft	0,00	0,00	0,00
<b>365</b>	<b>Auszahlungen für den Erwerb von Finanzinstrumenten</b>	<b>0,00</b>	<b>0,00</b>	<b>0,00</b>
3650	Auszahlungen für den Erwerb von Finanzinstrumenten	0,00	0,00	0,00
<b>36</b>	<b>Summe Auszahlungen aus der Finanzierungstätigkeit</b>	<b>217.500,00</b>	<b>217.500,00</b>	<b>0,00</b>
<b>SA4</b>	<b>Saldo (4) Geldfluss aus der Finanzierungstätigkeit (35 – 36)</b>	<b>-217.500,00</b>	<b>-217.500,00</b>	<b>0,00</b>
<b>SA5</b>	<b>Saldo (5) Geldfluss aus der voranschlagswirksamen Gebarung (Saldo 3 + Saldo 4)</b>	<b>-6.613.597,81</b>	<b>-7.731.700,00</b>	<b>1.118.102,19</b>

## Kunst, Kultur und Kultus (Gruppe 3)

MVAG	Mittelverwendungs- und aufbringungsgruppen (1. und 2. Ebene)	RA 2022	VA 2022	RA - VA
<b>311</b>	<b>Einzahlungen aus der operativen Verwaltungstätigkeit</b>	<b>1.012.869,80</b>	<b>1.046.100,00</b>	<b>-33.230,20</b>
3111	Einzahlungen aus eigenen Abgaben	0,00	0,00	0,00
3112	Einzahlungen aus Ertragsanteilen	0,00	0,00	0,00
3113	Einzahlungen aus Gebühren	0,00	0,00	0,00
3114	Einzahlungen aus Leistungen	982.458,50	1.003.900,00	-21.441,50
3115	Einzahlungen aus Besitz und wirtschaftlicher Tätigkeit	10.125,88	12.700,00	-2.574,12
3116	Einzahlungen aus Veräußerung von geringwertigen Wirtschaftsgütern (GWG) und sonstige Einzahlungen	20.285,42	29.500,00	-9.214,58
<b>312</b>	<b>Einzahlungen aus Transfers (ohne Kapitaltransfers)</b>	<b>945.341,10</b>	<b>864.400,00</b>	<b>80.941,10</b>
3121	Transferzahlungen von Trägern des öffentlichen Rechts	927.226,10	846.400,00	80.826,10
3122	Transferzahlungen von Beteiligungen	0,00	0,00	0,00
3123	Transferzahlungen von Unternehmen (inkl. Finanzunternehmen)	18.115,00	18.000,00	115,00
3124	Transferzahlungen von Haushalte und Organisationen ohne Erwerbscharakter	0,00	0,00	0,00
3125	Transferzahlungen vom Ausland	0,00	0,00	0,00
3126	Investitions- und Tilgungszuschüsse zwischen Unternehmungen und Betrieben der Gebietskörperschaft und der Gebietskörperschaft	0,00	0,00	0,00
<b>313</b>	<b>Einzahlungen aus Finanzerträgen</b>	<b>0,00</b>	<b>0,00</b>	<b>0,00</b>
3131	Einzahlungen aus Zinserträgen	0,00	0,00	0,00
3133	Einzahlungen aus Gewinnentnahmen von marktbestimmten Betrieben	0,00	0,00	0,00
3134	Sonstige Einzahlungen aus Finanzerträgen	0,00	0,00	0,00
3135	Einzahlungen aus Dividenden/Gewinnausschüttungen	0,00	0,00	0,00
<b>31</b>	<b>Summe Einzahlungen operative Gebarung</b>	<b>1.958.210,90</b>	<b>1.910.500,00</b>	<b>47.710,90</b>
<b>321</b>	<b>Auszahlungen aus Personalaufwand</b>	<b>2.320.268,11</b>	<b>2.334.600,00</b>	<b>-14.331,89</b>
3211	Auszahlungen für Personalaufwand Bezüge, Nebengebühren, und Mehrleistungsvergütungen)	1.840.962,09	1.874.600,00	-33.637,91
3212	Auszahlungen für gesetzliche und freiwillige Sozialaufwendungen	479.306,02	460.000,00	19.306,02
3213	Auszahlungen aus sonstigem Personalaufwand	0,00	0,00	0,00
<b>322</b>	<b>Auszahlungen aus Sachaufwand (ohne Transferaufwand)</b>	<b>1.201.853,60</b>	<b>1.387.200,00</b>	<b>-185.346,40</b>
3221	Auszahlungen für Gebrauchs- und Verbrauchsgüter, Handelswaren	17.991,13	30.400,00	-12.408,87
3222	Auszahlungen für Verwaltungs- und Betriebsaufwand	102.493,95	107.300,00	-4.806,05
3223	Auszahlungen für Leasing- und Mietaufwand	6.230,52	11.800,00	-5.569,48
3224	Auszahlungen für Instandhaltung	74.028,18	147.400,00	-73.371,82
3225	Sonstige Auszahlungen aus Sachaufwand	1.001.109,82	1.090.300,00	-89.190,18
<b>323</b>	<b>Auszahlungen aus Transfers (ohne Kapitaltransfers)</b>	<b>51.317,20</b>	<b>55.800,00</b>	<b>-4.482,80</b>
3231	Transferzahlungen an Träger des öffentlichen Rechts	0,00	0,00	0,00
3232	Transferzahlungen an Beteiligungen	0,00	0,00	0,00
3233	Transferzahlungen an Unternehmen (inkl. Finanzunternehmen)	0,00	0,00	0,00

## Kunst, Kultur und Kultus (Gruppe 3)

MVAG	Mittelverwendungs- und aufbringungsgruppen (1. und 2. Ebene)	RA 2022	VA 2022	RA - VA
3234	Transferzahlungen an Haushalte und Organisationen ohne Erwerbscharakter	51.317,20	55.800,00	-4.482,80
3235	Transferzahlungen an das Ausland	0,00	0,00	0,00
3236	Investitions- und Tilgungszuschüsse zwischen Unternehmungen und Betrieben der Gebietskörperschaft und der Gebietskörperschaft	0,00	0,00	0,00
<b>324</b>	<b>Auszahlungen aus Finanzaufwand</b>	<b>1.155,74</b>	<b>2.700,00</b>	<b>-1.544,26</b>
3241	Auszahlungen für Zinsaufwand, für Finanzierungsleasing, für Forderungskauf, für Finanzschulden und derivative Finanzinstrumente	0,00	0,00	0,00
3242	Auszahlungen für Zinsen aus derivativen Finanzinstrumenten ohne Grundgeschäft	0,00	0,00	0,00
3243	Auszahlung aus Gewinnentnahmen von marktbestimmten Betrieben	0,00	0,00	0,00
3244	Sonstige Auszahlungen aus Finanzaufwendungen	1.155,74	2.700,00	-1.544,26
<b>32</b>	<b>Summe Auszahlungen operative Gebarung</b>	<b>3.574.594,65</b>	<b>3.780.300,00</b>	<b>-205.705,35</b>
<b>SA1</b>	<b>Saldo (1) Geldfluss aus der Operativen Gebarung (31 – 32)</b>	<b>-1.616.383,75</b>	<b>-1.869.800,00</b>	<b>253.416,25</b>
<b>331</b>	<b>Einzahlungen aus der Investitionstätigkeit</b>	<b>0,00</b>	<b>0,00</b>	<b>0,00</b>
3311	Einzahlungen aus der Veräußerung von immateriellem Vermögen	0,00	0,00	0,00
3312	Einzahlungen aus der Veräußerung von Grundstücken und Grundstückeinrichtungen	0,00	0,00	0,00
3313	Einzahlungen aus der Veräußerung von Gebäuden und Bauten	0,00	0,00	0,00
3314	Einzahlungen aus der Veräußerung von technischen Anlagen, Fahrzeuge und Maschinen	0,00	0,00	0,00
3315	Einzahlungen aus der Veräußerung von Amts-, Betriebs- und Geschäftsausstattung	0,00	0,00	0,00
3316	Einzahlungen aus der Veräußerung von Kulturgütern	0,00	0,00	0,00
3317	Einzahlungen aus der Veräußerung von Beteiligungen	0,00	0,00	0,00
<b>332</b>	<b>Einzahlungen aus der Rückzahlung von Darlehen sowie gewährten Vorschüssen</b>	<b>0,00</b>	<b>0,00</b>	<b>0,00</b>
3321	Einzahlungen aus Darlehen an Träger des öffentlichen Rechts	0,00	0,00	0,00
3322	Einzahlungen aus Darlehen an Beteiligungen	0,00	0,00	0,00
3323	Einzahlungen aus Darlehen an Unternehmen und Haushalte	0,00	0,00	0,00
3325	Einzahlungen aus Vorschüssen und Anzahlungen	0,00	0,00	0,00
<b>333</b>	<b>Einzahlungen aus Kapitaltransfers</b>	<b>33.681,66</b>	<b>4.000,00</b>	<b>29.681,66</b>
3331	Kapitaltransferzahlungen von Trägern des öffentlichen Rechts	30.350,00	4.000,00	26.350,00
3332	Kapitaltransferzahlungen von Beteiligungen	0,00	0,00	0,00
3333	Kapitaltransferzahlungen von Unternehmen	0,00	0,00	0,00
3334	Kapitaltransferzahlungen von Haushalten und Organisationen ohne Erwerbscharakter	3.331,66	0,00	3.331,66
3335	Kapitaltransferzahlungen vom Ausland	0,00	0,00	0,00
<b>33</b>	<b>Summe Einzahlungen investive Gebarung</b>	<b>33.681,66</b>	<b>4.000,00</b>	<b>29.681,66</b>
<b>341</b>	<b>Auszahlungen aus der Investitionstätigkeit</b>	<b>33.019,35</b>	<b>24.000,00</b>	<b>9.019,35</b>
3411	Auszahlungen für den Erwerb von immateriellem Vermögen	0,00	0,00	0,00
3412	Auszahlungen für den Erwerb von Grundstücken und Grundstückseinrichtungen	0,00	0,00	0,00

## Kunst, Kultur und Kultus (Gruppe 3)

MVAG	Mittelverwendungs- und aufbringungsgruppen (1. und 2. Ebene)	RA 2022	VA 2022	RA - VA
3413	Auszahlungen für den Erwerb von Gebäuden und Bauten	0,00	0,00	0,00
3414	Auszahlungen für den Erwerb von technischen Anlagen, Fahrzeuge und Maschinen	0,00	0,00	0,00
3415	Auszahlungen für den Erwerb von Amts-, Betriebs- und Geschäftsausstattung	33.019,35	21.000,00	12.019,35
3416	Auszahlungen für den Erwerb von Kulturgütern	0,00	3.000,00	-3.000,00
3417	Auszahlungen für den Erwerb von Beteiligungen	0,00	0,00	0,00
<b>342</b>	<b>Auszahlungen von gewährten Darlehen sowie gewährten Vorschüssen</b>	<b>0,00</b>	<b>0,00</b>	<b>0,00</b>
3421	Auszahlung von Darlehen an Träger des öffentlichen Rechts	0,00	0,00	0,00
3422	Auszahlung von Darlehen an Beteiligungen	0,00	0,00	0,00
3423	Auszahlung von Darlehen an Unternehmen und Haushalte	0,00	0,00	0,00
3425	Auszahlungen von Vorschüssen und Anzahlungen	0,00	0,00	0,00
<b>343</b>	<b>Auszahlungen aus Kapitaltransfers</b>	<b>0,00</b>	<b>0,00</b>	<b>0,00</b>
3431	Kapitaltransferzahlungen an Träger des öffentlichen Rechts	0,00	0,00	0,00
3432	Kapitaltransferzahlungen an Beteiligungen	0,00	0,00	0,00
3433	Kapitaltransferzahlungen an Unternehmen (Finanzunternehmen)	0,00	0,00	0,00
3434	Kapitaltransferzahlungen an Haushalte und Organisationen ohne Erwerbscharakter	0,00	0,00	0,00
3435	Kapitaltransferzahlungen an das Ausland	0,00	0,00	0,00
<b>34</b>	<b>Summe Auszahlungen investive Gebarung</b>	<b>33.019,35</b>	<b>24.000,00</b>	<b>9.019,35</b>
<b>SA2</b>	<b>Saldo (2) Geldfluss aus der Investiven Gebarung (33 – 34)</b>	<b>662,31</b>	<b>-20.000,00</b>	<b>20.662,31</b>
<b>SA3</b>	<b>Saldo (3) Nettofinanzierungssaldo (Saldo 1 + Saldo 2)</b>	<b>-1.615.721,44</b>	<b>-1.889.800,00</b>	<b>274.078,56</b>
<b>351</b>	<b>Einzahlungen aus der Aufnahme von Finanzschulden</b>	<b>0,00</b>	<b>0,00</b>	<b>0,00</b>
3511	Einzahlungen aus empfangenen Darlehen von öffentlichen Körperschaften und Rechtsträgern	0,00	0,00	0,00
3512	Einzahlungen aus empfangenen Darlehen von Beteiligungen	0,00	0,00	0,00
3513	Einzahlungen aus empfangenen Darlehen von Unternehmen und privaten Haushalten	0,00	0,00	0,00
3514	Einzahlungen aus Finanzschulden (Finanzunternehmen)	0,00	0,00	0,00
<b>353</b>	<b>Einzahlungen infolge eines Kapitaltausch bei derivativen Finanzinstrumenten mit Grundgeschäft</b>	<b>0,00</b>	<b>0,00</b>	<b>0,00</b>
3530	Einzahlungen infolge eines Kapitaltausch bei derivativen Finanzinstrumenten mit Grundgeschäft	0,00	0,00	0,00
<b>355</b>	<b>Einzahlungen aus dem Abgang von Finanzinstrumenten</b>	<b>0,00</b>	<b>0,00</b>	<b>0,00</b>
3550	Einzahlungen aus dem Abgang von Finanzinstrumenten	0,00	0,00	0,00
<b>35</b>	<b>Summe Einzahlungen aus der Finanzierungstätigkeit</b>	<b>0,00</b>	<b>0,00</b>	<b>0,00</b>
<b>361</b>	<b>Auszahlungen aus der Tilgung von Finanzschulden</b>	<b>0,00</b>	<b>0,00</b>	<b>0,00</b>
3611	Auszahlungen aus empfangenen Darlehen von öffentlichen Körperschaften und Rechtsträgern	0,00	0,00	0,00

## Kunst, Kultur und Kultus (Gruppe 3)

MVAG	Mittelverwendungs- und aufbringungsgruppen (1. und 2. Ebene)	RA 2022	VA 2022	RA - VA
3612	Auszahlungen aus empfangenen Darlehen von Beteiligungen	0,00	0,00	0,00
3613	Auszahlungen aus empfangenen Darlehen von Unternehmen und privaten Haushalten	0,00	0,00	0,00
3614	Auszahlungen aus Finanzschulden	0,00	0,00	0,00
3615	Auszahlung aus der Rückzahlung von Leasingverbindlichkeiten	0,00	0,00	0,00
<b>363</b>	<b>Auszahlungen infolge eines Kapitaltausch bei derivativen Finanzinstrumenten mit Grundgeschäft</b>	<b>0,00</b>	<b>0,00</b>	<b>0,00</b>
3630	Auszahlungen infolge eines Kapitaltausch bei derivativen Finanzinstrumenten mit Grundgeschäft	0,00	0,00	0,00
<b>365</b>	<b>Auszahlungen für den Erwerb von Finanzinstrumenten</b>	<b>0,00</b>	<b>0,00</b>	<b>0,00</b>
3650	Auszahlungen für den Erwerb von Finanzinstrumenten	0,00	0,00	0,00
<b>36</b>	<b>Summe Auszahlungen aus der Finanzierungstätigkeit</b>	<b>0,00</b>	<b>0,00</b>	<b>0,00</b>
<b>SA4</b>	<b>Saldo (4) Geldfluss aus der Finanzierungstätigkeit (35 – 36)</b>	<b>0,00</b>	<b>0,00</b>	<b>0,00</b>
<b>SA5</b>	<b>Saldo (5) Geldfluss aus der voranschlagswirksamen Gebarung (Saldo 3 + Saldo 4)</b>	<b>-1.615.721,44</b>	<b>-1.889.800,00</b>	<b>274.078,56</b>

## Soziale Wohlfahrt und Wohnbauförderung (Gruppe 4)

MVAG	Mittelverwendungs- und aufbringungsgruppen (1. und 2. Ebene)	RA 2022	VA 2022	RA - VA
<b>311</b>	<b>Einzahlungen aus der operativen Verwaltungstätigkeit</b>	<b>1.314,43</b>	<b>10.000,00</b>	<b>-8.685,57</b>
3111	Einzahlungen aus eigenen Abgaben	0,00	0,00	0,00
3112	Einzahlungen aus Ertragsanteilen	0,00	0,00	0,00
3113	Einzahlungen aus Gebühren	0,00	0,00	0,00
3114	Einzahlungen aus Leistungen	1.314,43	10.000,00	-8.685,57
3115	Einzahlungen aus Besitz und wirtschaftlicher Tätigkeit	0,00	0,00	0,00
3116	Einzahlungen aus Veräußerung von geringwertigen Wirtschaftsgütern (GWG) und sonstige Einzahlungen	0,00	0,00	0,00
<b>312</b>	<b>Einzahlungen aus Transfers (ohne Kapitaltransfers)</b>	<b>397.545,48</b>	<b>0,00</b>	<b>397.545,48</b>
3121	Transferzahlungen von Trägern des öffentlichen Rechts	397.545,48	0,00	397.545,48
3122	Transferzahlungen von Beteiligungen	0,00	0,00	0,00
3123	Transferzahlungen von Unternehmen (inkl. Finanzunternehmen)	0,00	0,00	0,00
3124	Transferzahlungen von Haushalte und Organisationen ohne Erwerbscharakter	0,00	0,00	0,00
3125	Transferzahlungen vom Ausland	0,00	0,00	0,00
3126	Investitions- und Tilgungszuschüsse zwischen Unternehmungen und Betrieben der Gebietskörperschaft und der Gebietskörperschaft	0,00	0,00	0,00
<b>313</b>	<b>Einzahlungen aus Finanzerträgen</b>	<b>0,00</b>	<b>0,00</b>	<b>0,00</b>
3131	Einzahlungen aus Zinserträgen	0,00	0,00	0,00
3133	Einzahlungen aus Gewinnentnahmen von marktbestimmten Betrieben	0,00	0,00	0,00
3134	Sonstige Einzahlungen aus Finanzerträgen	0,00	0,00	0,00
3135	Einzahlungen aus Dividenden/Gewinnausschüttungen	0,00	0,00	0,00
<b>31</b>	<b>Summe Einzahlungen operative Gebarung</b>	<b>398.859,91</b>	<b>10.000,00</b>	<b>388.859,91</b>
<b>321</b>	<b>Auszahlungen aus Personalaufwand</b>	<b>62.244,64</b>	<b>90.100,00</b>	<b>-27.855,36</b>
3211	Auszahlungen für Personalaufwand Bezüge, Nebengebühren, und Mehrleistungsvergütungen)	50.257,77	73.400,00	-23.142,23
3212	Auszahlungen für gesetzliche und freiwillige Sozialaufwendungen	11.986,87	16.700,00	-4.713,13
3213	Auszahlungen aus sonstigem Personalaufwand	0,00	0,00	0,00
<b>322</b>	<b>Auszahlungen aus Sachaufwand (ohne Transferaufwand)</b>	<b>11.477,46</b>	<b>20.300,00</b>	<b>-8.822,54</b>
3221	Auszahlungen für Gebrauchs- und Verbrauchsgüter, Handelswaren	6.080,39	6.900,00	-819,61
3222	Auszahlungen für Verwaltungs- und Betriebsaufwand	0,00	0,00	0,00
3223	Auszahlungen für Leasing- und Mietaufwand	1.945,32	1.900,00	45,32
3224	Auszahlungen für Instandhaltung	2.700,26	2.400,00	300,26
3225	Sonstige Auszahlungen aus Sachaufwand	751,49	9.100,00	-8.348,51
<b>323</b>	<b>Auszahlungen aus Transfers (ohne Kapitaltransfers)</b>	<b>7.135.922,97</b>	<b>6.789.500,00</b>	<b>346.422,97</b>
3231	Transferzahlungen an Träger des öffentlichen Rechts	6.650.553,49	6.643.000,00	7.553,49
3232	Transferzahlungen an Beteiligungen	0,00	0,00	0,00
3233	Transferzahlungen an Unternehmen (inkl. Finanzunternehmen)	397.545,48	0,00	397.545,48

## Soziale Wohlfahrt und Wohnbauförderung (Gruppe 4)

MVAG	Mittelverwendungs- und aufbringungsgruppen (1. und 2. Ebene)	RA 2022	VA 2022	RA - VA
3234	Transferzahlungen an Haushalte und Organisationen ohne Erwerbscharakter	87.824,00	146.500,00	-58.676,00
3235	Transferzahlungen an das Ausland	0,00	0,00	0,00
3236	Investitions- und Tilgungszuschüsse zwischen Unternehmungen und Betrieben der Gebietskörperschaft und der Gebietskörperschaft	0,00	0,00	0,00
<b>324</b>	<b>Auszahlungen aus Finanzaufwand</b>	<b>0,00</b>	<b>0,00</b>	<b>0,00</b>
3241	Auszahlungen für Zinsaufwand, für Finanzierungsleasing, für Forderungskauf, für Finanzschulden und derivative Finanzinstrumente	0,00	0,00	0,00
3242	Auszahlungen für Zinsen aus derivativen Finanzinstrumenten ohne Grundgeschäft	0,00	0,00	0,00
3243	Auszahlung aus Gewinnentnahmen von marktbestimmten Betrieben	0,00	0,00	0,00
3244	Sonstige Auszahlungen aus Finanzaufwendungen	0,00	0,00	0,00
<b>32</b>	<b>Summe Auszahlungen operative Gebarung</b>	<b>7.209.645,07</b>	<b>6.899.900,00</b>	<b>309.745,07</b>
<b>SA1</b>	<b>Saldo (1) Geldfluss aus der Operativen Gebarung (31 – 32)</b>	<b>-6.810.785,16</b>	<b>-6.889.900,00</b>	<b>79.114,84</b>
<b>331</b>	<b>Einzahlungen aus der Investitionstätigkeit</b>	<b>0,00</b>	<b>0,00</b>	<b>0,00</b>
3311	Einzahlungen aus der Veräußerung von immateriellem Vermögen	0,00	0,00	0,00
3312	Einzahlungen aus der Veräußerung von Grundstücken und Grundstückeinrichtungen	0,00	0,00	0,00
3313	Einzahlungen aus der Veräußerung von Gebäuden und Bauten	0,00	0,00	0,00
3314	Einzahlungen aus der Veräußerung von technischen Anlagen, Fahrzeuge und Maschinen	0,00	0,00	0,00
3315	Einzahlungen aus der Veräußerung von Amts-, Betriebs- und Geschäftsausstattung	0,00	0,00	0,00
3316	Einzahlungen aus der Veräußerung von Kulturgütern	0,00	0,00	0,00
3317	Einzahlungen aus der Veräußerung von Beteiligungen	0,00	0,00	0,00
<b>332</b>	<b>Einzahlungen aus der Rückzahlung von Darlehen sowie gewährten Vorschüssen</b>	<b>3.458,34</b>	<b>3.500,00</b>	<b>-41,66</b>
3321	Einzahlungen aus Darlehen an Träger des öffentlichen Rechts	0,00	0,00	0,00
3322	Einzahlungen aus Darlehen an Beteiligungen	0,00	0,00	0,00
3323	Einzahlungen aus Darlehen an Unternehmen und Haushalte	3.458,34	3.500,00	-41,66
3325	Einzahlungen aus Vorschüssen und Anzahlungen	0,00	0,00	0,00
<b>333</b>	<b>Einzahlungen aus Kapitaltransfers</b>	<b>0,00</b>	<b>0,00</b>	<b>0,00</b>
3331	Kapitaltransferzahlungen von Trägern des öffentlichen Rechts	0,00	0,00	0,00
3332	Kapitaltransferzahlungen von Beteiligungen	0,00	0,00	0,00
3333	Kapitaltransferzahlungen von Unternehmen	0,00	0,00	0,00
3334	Kapitaltransferzahlungen von Haushalten und Organisationen ohne Erwerbscharakter	0,00	0,00	0,00
3335	Kapitaltransferzahlungen vom Ausland	0,00	0,00	0,00
<b>33</b>	<b>Summe Einzahlungen investive Gebarung</b>	<b>3.458,34</b>	<b>3.500,00</b>	<b>-41,66</b>
<b>341</b>	<b>Auszahlungen aus der Investitionstätigkeit</b>	<b>2.507,96</b>	<b>0,00</b>	<b>2.507,96</b>
3411	Auszahlungen für den Erwerb von immateriellem Vermögen	0,00	0,00	0,00
3412	Auszahlungen für den Erwerb von Grundstücken und Grundstückseinrichtungen	0,00	0,00	0,00

## Soziale Wohlfahrt und Wohnbauförderung (Gruppe 4)

MVAG	Mittelverwendungs- und aufbringungsgruppen (1. und 2. Ebene)	RA 2022	VA 2022	RA - VA
3413	Auszahlungen für den Erwerb von Gebäuden und Bauten	0,00	0,00	0,00
3414	Auszahlungen für den Erwerb von technischen Anlagen, Fahrzeuge und Maschinen	0,00	0,00	0,00
3415	Auszahlungen für den Erwerb von Amts-, Betriebs- und Geschäftsausstattung	2.507,96	0,00	2.507,96
3416	Auszahlungen für den Erwerb von Kulturgütern	0,00	0,00	0,00
3417	Auszahlungen für den Erwerb von Beteiligungen	0,00	0,00	0,00
<b>342</b>	<b>Auszahlungen von gewährten Darlehen sowie gewährten Vorschüssen</b>	<b>0,00</b>	<b>0,00</b>	<b>0,00</b>
3421	Auszahlung von Darlehen an Träger des öffentlichen Rechts	0,00	0,00	0,00
3422	Auszahlung von Darlehen an Beteiligungen	0,00	0,00	0,00
3423	Auszahlung von Darlehen an Unternehmen und Haushalte	0,00	0,00	0,00
3425	Auszahlungen von Vorschüssen und Anzahlungen	0,00	0,00	0,00
<b>343</b>	<b>Auszahlungen aus Kapitaltransfers</b>	<b>0,00</b>	<b>0,00</b>	<b>0,00</b>
3431	Kapitaltransferzahlungen an Träger des öffentlichen Rechts	0,00	0,00	0,00
3432	Kapitaltransferzahlungen an Beteiligungen	0,00	0,00	0,00
3433	Kapitaltransferzahlungen an Unternehmen (Finanzunternehmen)	0,00	0,00	0,00
3434	Kapitaltransferzahlungen an Haushalte und Organisationen ohne Erwerbscharakter	0,00	0,00	0,00
3435	Kapitaltransferzahlungen an das Ausland	0,00	0,00	0,00
<b>34</b>	<b>Summe Auszahlungen investive Gebarung</b>	<b>2.507,96</b>	<b>0,00</b>	<b>2.507,96</b>
<b>SA2</b>	<b>Saldo (2) Geldfluss aus der Investiven Gebarung (33 – 34)</b>	<b>950,38</b>	<b>3.500,00</b>	<b>-2.549,62</b>
<b>SA3</b>	<b>Saldo (3) Nettofinanzierungssaldo (Saldo 1 + Saldo 2)</b>	<b>-6.809.834,78</b>	<b>-6.886.400,00</b>	<b>76.565,22</b>
<b>351</b>	<b>Einzahlungen aus der Aufnahme von Finanzschulden</b>	<b>0,00</b>	<b>0,00</b>	<b>0,00</b>
3511	Einzahlungen aus empfangenen Darlehen von öffentlichen Körperschaften und Rechtsträgern	0,00	0,00	0,00
3512	Einzahlungen aus empfangenen Darlehen von Beteiligungen	0,00	0,00	0,00
3513	Einzahlungen aus empfangenen Darlehen von Unternehmen und privaten Haushalten	0,00	0,00	0,00
3514	Einzahlungen aus Finanzschulden (Finanzunternehmen)	0,00	0,00	0,00
<b>353</b>	<b>Einzahlungen infolge eines Kapitaltausch bei derivativen Finanzinstrumenten mit Grundgeschäft</b>	<b>0,00</b>	<b>0,00</b>	<b>0,00</b>
3530	Einzahlungen infolge eines Kapitaltausch bei derivativen Finanzinstrumenten mit Grundgeschäft	0,00	0,00	0,00
<b>355</b>	<b>Einzahlungen aus dem Abgang von Finanzinstrumenten</b>	<b>0,00</b>	<b>0,00</b>	<b>0,00</b>
3550	Einzahlungen aus dem Abgang von Finanzinstrumenten	0,00	0,00	0,00
<b>35</b>	<b>Summe Einzahlungen aus der Finanzierungstätigkeit</b>	<b>0,00</b>	<b>0,00</b>	<b>0,00</b>
<b>361</b>	<b>Auszahlungen aus der Tilgung von Finanzschulden</b>	<b>0,00</b>	<b>0,00</b>	<b>0,00</b>
3611	Auszahlungen aus empfangenen Darlehen von öffentlichen Körperschaften und Rechtsträgern	0,00	0,00	0,00

## Soziale Wohlfahrt und Wohnbauförderung (Gruppe 4)

MVAG	Mittelverwendungs- und aufbringungsgruppen (1. und 2. Ebene)	RA 2022	VA 2022	RA - VA
3612	Auszahlungen aus empfangenen Darlehen von Beteiligungen	0,00	0,00	0,00
3613	Auszahlungen aus empfangenen Darlehen von Unternehmen und privaten Haushalten	0,00	0,00	0,00
3614	Auszahlungen aus Finanzschulden	0,00	0,00	0,00
3615	Auszahlung aus der Rückzahlung von Leasingverbindlichkeiten	0,00	0,00	0,00
<b>363</b>	<b>Auszahlungen infolge eines Kapitaltausch bei derivativen Finanzinstrumenten mit Grundgeschäft</b>	<b>0,00</b>	<b>0,00</b>	<b>0,00</b>
3630	Auszahlungen infolge eines Kapitaltausch bei derivativen Finanzinstrumenten mit Grundgeschäft	0,00	0,00	0,00
<b>365</b>	<b>Auszahlungen für den Erwerb von Finanzinstrumenten</b>	<b>0,00</b>	<b>0,00</b>	<b>0,00</b>
3650	Auszahlungen für den Erwerb von Finanzinstrumenten	0,00	0,00	0,00
<b>36</b>	<b>Summe Auszahlungen aus der Finanzierungstätigkeit</b>	<b>0,00</b>	<b>0,00</b>	<b>0,00</b>
<b>SA4</b>	<b>Saldo (4) Geldfluss aus der Finanzierungstätigkeit (35 – 36)</b>	<b>0,00</b>	<b>0,00</b>	<b>0,00</b>
<b>SA5</b>	<b>Saldo (5) Geldfluss aus der voranschlagswirksamen Gebarung (Saldo 3 + Saldo 4)</b>	<b>-6.809.834,78</b>	<b>-6.886.400,00</b>	<b>76.565,22</b>

## Gesundheit (Gruppe 5)

MVAG	Mittelverwendungs- und aufbringungsgruppen (1. und 2. Ebene)	RA 2022	VA 2022	RA - VA
<b>311</b>	<b>Einzahlungen aus der operativen Verwaltungstätigkeit</b>	<b>188.576,44</b>	<b>182.200,00</b>	<b>6.376,44</b>
3111	Einzahlungen aus eigenen Abgaben	0,00	0,00	0,00
3112	Einzahlungen aus Ertragsanteilen	0,00	0,00	0,00
3113	Einzahlungen aus Gebühren	0,00	0,00	0,00
3114	Einzahlungen aus Leistungen	2.446,99	0,00	2.446,99
3115	Einzahlungen aus Besitz und wirtschaftlicher Tätigkeit	0,00	0,00	0,00
3116	Einzahlungen aus Veräußerung von geringwertigen Wirtschaftsgütern (GWG) und sonstige Einzahlungen	186.129,45	182.200,00	3.929,45
<b>312</b>	<b>Einzahlungen aus Transfers (ohne Kapitaltransfers)</b>	<b>289.798,99</b>	<b>137.400,00</b>	<b>152.398,99</b>
3121	Transferzahlungen von Trägern des öffentlichen Rechts	271.289,54	120.000,00	151.289,54
3122	Transferzahlungen von Beteiligungen	0,00	0,00	0,00
3123	Transferzahlungen von Unternehmen (inkl. Finanzunternehmen)	0,00	0,00	0,00
3124	Transferzahlungen von Haushalten und Organisationen ohne Erwerbscharakter	18.509,45	17.400,00	1.109,45
3125	Transferzahlungen vom Ausland	0,00	0,00	0,00
3126	Investitions- und Tilgungszuschüsse zwischen Unternehmungen und Betrieben der Gebietskörperschaft und der Gebietskörperschaft	0,00	0,00	0,00
<b>313</b>	<b>Einzahlungen aus Finanzerträgen</b>	<b>0,00</b>	<b>0,00</b>	<b>0,00</b>
3131	Einzahlungen aus Zinserträgen	0,00	0,00	0,00
3133	Einzahlungen aus Gewinnentnahmen von marktbestimmten Betrieben	0,00	0,00	0,00
3134	Sonstige Einzahlungen aus Finanzerträgen	0,00	0,00	0,00
3135	Einzahlungen aus Dividenden/Gewinnausschüttungen	0,00	0,00	0,00
<b>31</b>	<b>Summe Einzahlungen operative Gebarung</b>	<b>478.375,43</b>	<b>319.600,00</b>	<b>158.775,43</b>
<b>321</b>	<b>Auszahlungen aus Personalaufwand</b>	<b>390.597,50</b>	<b>349.400,00</b>	<b>41.197,50</b>
3211	Auszahlungen für Personalaufwand Bezüge, Nebengebühren, und Mehrleistungsvergütungen)	350.340,99	310.200,00	40.140,99
3212	Auszahlungen für gesetzliche und freiwillige Sozialaufwendungen	40.256,51	39.200,00	1.056,51
3213	Auszahlungen aus sonstigem Personalaufwand	0,00	0,00	0,00
<b>322</b>	<b>Auszahlungen aus Sachaufwand (ohne Transferaufwand)</b>	<b>354.154,23</b>	<b>303.200,00</b>	<b>50.954,23</b>
3221	Auszahlungen für Gebrauchs- und Verbrauchsgüter, Handelswaren	5.234,83	12.000,00	-6.765,17
3222	Auszahlungen für Verwaltungs- und Betriebsaufwand	2.264,17	5.200,00	-2.935,83
3223	Auszahlungen für Leasing- und Mietaufwand	69.560,54	65.000,00	4.560,54
3224	Auszahlungen für Instandhaltung	0,00	0,00	0,00
3225	Sonstige Auszahlungen aus Sachaufwand	277.094,69	221.000,00	56.094,69
<b>323</b>	<b>Auszahlungen aus Transfers (ohne Kapitaltransfers)</b>	<b>9.246.042,08</b>	<b>9.181.500,00</b>	<b>64.542,08</b>
3231	Transferzahlungen an Träger des öffentlichen Rechts	9.163.406,40	9.152.600,00	10.806,40
3232	Transferzahlungen an Beteiligungen	0,00	0,00	0,00
3233	Transferzahlungen an Unternehmen (inkl. Finanzunternehmen)	0,00	0,00	0,00

## Gesundheit (Gruppe 5)

MVAG	Mittelverwendungs- und aufbringungsgruppen (1. und 2. Ebene)	RA 2022	VA 2022	RA - VA
3234	Transferzahlungen an Haushalte und Organisationen ohne Erwerbscharakter	82.635,68	28.900,00	53.735,68
3235	Transferzahlungen an das Ausland	0,00	0,00	0,00
3236	Investitions- und Tilgungszuschüsse zwischen Unternehmungen und Betrieben der Gebietskörperschaft und der Gebietskörperschaft	0,00	0,00	0,00
<b>324</b>	<b>Auszahlungen aus Finanzaufwand</b>	<b>0,00</b>	<b>0,00</b>	<b>0,00</b>
3241	Auszahlungen für Zinsaufwand, für Finanzierungsleasing, für Forderungskauf, für Finanzschulden und derivative Finanzinstrumente	0,00	0,00	0,00
3242	Auszahlungen für Zinsen aus derivativen Finanzinstrumenten ohne Grundgeschäft	0,00	0,00	0,00
3243	Auszahlung aus Gewinnentnahmen von marktbestimmten Betrieben	0,00	0,00	0,00
3244	Sonstige Auszahlungen aus Finanzaufwendungen	0,00	0,00	0,00
<b>32</b>	<b>Summe Auszahlungen operative Gebarung</b>	<b>9.990.793,81</b>	<b>9.834.100,00</b>	<b>156.693,81</b>
<b>SA1</b>	<b>Saldo (1) Geldfluss aus der Operativen Gebarung (31 – 32)</b>	<b>-9.512.418,38</b>	<b>-9.514.500,00</b>	<b>2.081,62</b>
<b>331</b>	<b>Einzahlungen aus der Investitionstätigkeit</b>	<b>0,00</b>	<b>0,00</b>	<b>0,00</b>
3311	Einzahlungen aus der Veräußerung von immateriellem Vermögen	0,00	0,00	0,00
3312	Einzahlungen aus der Veräußerung von Grundstücken und Grundstückeinrichtungen	0,00	0,00	0,00
3313	Einzahlungen aus der Veräußerung von Gebäuden und Bauten	0,00	0,00	0,00
3314	Einzahlungen aus der Veräußerung von technischen Anlagen, Fahrzeuge und Maschinen	0,00	0,00	0,00
3315	Einzahlungen aus der Veräußerung von Amts-, Betriebs- und Geschäftsausstattung	0,00	0,00	0,00
3316	Einzahlungen aus der Veräußerung von Kulturgütern	0,00	0,00	0,00
3317	Einzahlungen aus der Veräußerung von Beteiligungen	0,00	0,00	0,00
<b>332</b>	<b>Einzahlungen aus der Rückzahlung von Darlehen sowie gewährten Vorschüssen</b>	<b>0,00</b>	<b>0,00</b>	<b>0,00</b>
3321	Einzahlungen aus Darlehen an Träger des öffentlichen Rechts	0,00	0,00	0,00
3322	Einzahlungen aus Darlehen an Beteiligungen	0,00	0,00	0,00
3323	Einzahlungen aus Darlehen an Unternehmen und Haushalte	0,00	0,00	0,00
3325	Einzahlungen aus Vorschüssen und Anzahlungen	0,00	0,00	0,00
<b>333</b>	<b>Einzahlungen aus Kapitaltransfers</b>	<b>0,00</b>	<b>0,00</b>	<b>0,00</b>
3331	Kapitaltransferzahlungen von Trägern des öffentlichen Rechts	0,00	0,00	0,00
3332	Kapitaltransferzahlungen von Beteiligungen	0,00	0,00	0,00
3333	Kapitaltransferzahlungen von Unternehmen	0,00	0,00	0,00
3334	Kapitaltransferzahlungen von Haushalten und Organisationen ohne Erwerbscharakter	0,00	0,00	0,00
3335	Kapitaltransferzahlungen vom Ausland	0,00	0,00	0,00
<b>33</b>	<b>Summe Einzahlungen investive Gebarung</b>	<b>0,00</b>	<b>0,00</b>	<b>0,00</b>
<b>341</b>	<b>Auszahlungen aus der Investitionstätigkeit</b>	<b>0,00</b>	<b>0,00</b>	<b>0,00</b>
3411	Auszahlungen für den Erwerb von immateriellem Vermögen	0,00	0,00	0,00
3412	Auszahlungen für den Erwerb von Grundstücken und Grundstückseinrichtungen	0,00	0,00	0,00

## Gesundheit (Gruppe 5)

MVAG	Mittelverwendungs- und aufbringungsgruppen (1. und 2. Ebene)	RA 2022	VA 2022	RA - VA
3413	Auszahlungen für den Erwerb von Gebäuden und Bauten	0,00	0,00	0,00
3414	Auszahlungen für den Erwerb von technischen Anlagen, Fahrzeuge und Maschinen	0,00	0,00	0,00
3415	Auszahlungen für den Erwerb von Amts-, Betriebs- und Geschäftsausstattung	0,00	0,00	0,00
3416	Auszahlungen für den Erwerb von Kulturgütern	0,00	0,00	0,00
3417	Auszahlungen für den Erwerb von Beteiligungen	0,00	0,00	0,00
<b>342</b>	<b>Auszahlungen von gewährten Darlehen sowie gewährten Vorschüssen</b>	<b>0,00</b>	<b>0,00</b>	<b>0,00</b>
3421	Auszahlung von Darlehen an Träger des öffentlichen Rechts	0,00	0,00	0,00
3422	Auszahlung von Darlehen an Beteiligungen	0,00	0,00	0,00
3423	Auszahlung von Darlehen an Unternehmen und Haushalte	0,00	0,00	0,00
3425	Auszahlungen von Vorschüssen und Anzahlungen	0,00	0,00	0,00
<b>343</b>	<b>Auszahlungen aus Kapitaltransfers</b>	<b>38.198,19</b>	<b>40.000,00</b>	<b>-1.801,81</b>
3431	Kapitaltransferzahlungen an Träger des öffentlichen Rechts	38.198,19	40.000,00	-1.801,81
3432	Kapitaltransferzahlungen an Beteiligungen	0,00	0,00	0,00
3433	Kapitaltransferzahlungen an Unternehmen (Finanzunternehmen)	0,00	0,00	0,00
3434	Kapitaltransferzahlungen an Haushalte und Organisationen ohne Erwerbscharakter	0,00	0,00	0,00
3435	Kapitaltransferzahlungen an das Ausland	0,00	0,00	0,00
<b>34</b>	<b>Summe Auszahlungen investive Gebarung</b>	<b>38.198,19</b>	<b>40.000,00</b>	<b>-1.801,81</b>
<b>SA2</b>	<b>Saldo (2) Geldfluss aus der Investiven Gebarung (33 – 34)</b>	<b>-38.198,19</b>	<b>-40.000,00</b>	<b>1.801,81</b>
<b>SA3</b>	<b>Saldo (3) Nettofinanzierungssaldo (Saldo 1 + Saldo 2)</b>	<b>-9.550.616,57</b>	<b>-9.554.500,00</b>	<b>3.883,43</b>
<b>351</b>	<b>Einzahlungen aus der Aufnahme von Finanzschulden</b>	<b>0,00</b>	<b>0,00</b>	<b>0,00</b>
3511	Einzahlungen aus empfangenen Darlehen von öffentlichen Körperschaften und Rechtsträgern	0,00	0,00	0,00
3512	Einzahlungen aus empfangenen Darlehen von Beteiligungen	0,00	0,00	0,00
3513	Einzahlungen aus empfangenen Darlehen von Unternehmen und privaten Haushalten	0,00	0,00	0,00
3514	Einzahlungen aus Finanzschulden (Finanzunternehmen)	0,00	0,00	0,00
<b>353</b>	<b>Einzahlungen infolge eines Kapitaltausch bei derivativen Finanzinstrumenten mit Grundgeschäft</b>	<b>0,00</b>	<b>0,00</b>	<b>0,00</b>
3530	Einzahlungen infolge eines Kapitaltausch bei derivativen Finanzinstrumenten mit Grundgeschäft	0,00	0,00	0,00
<b>355</b>	<b>Einzahlungen aus dem Abgang von Finanzinstrumenten</b>	<b>0,00</b>	<b>0,00</b>	<b>0,00</b>
3550	Einzahlungen aus dem Abgang von Finanzinstrumenten	0,00	0,00	0,00
<b>35</b>	<b>Summe Einzahlungen aus der Finanzierungstätigkeit</b>	<b>0,00</b>	<b>0,00</b>	<b>0,00</b>
<b>361</b>	<b>Auszahlungen aus der Tilgung von Finanzschulden</b>	<b>0,00</b>	<b>0,00</b>	<b>0,00</b>
3611	Auszahlungen aus empfangenen Darlehen von öffentlichen Körperschaften und Rechtsträgern	0,00	0,00	0,00

## Gesundheit (Gruppe 5)

MVAG	Mittelverwendungs- und aufbringungsgruppen (1. und 2. Ebene)	RA 2022	VA 2022	RA - VA
3612	Auszahlungen aus empfangenen Darlehen von Beteiligungen	0,00	0,00	0,00
3613	Auszahlungen aus empfangenen Darlehen von Unternehmen und privaten Haushalten	0,00	0,00	0,00
3614	Auszahlungen aus Finanzschulden	0,00	0,00	0,00
3615	Auszahlung aus der Rückzahlung von Leasingverbindlichkeiten	0,00	0,00	0,00
<b>363</b>	<b>Auszahlungen infolge eines Kapitaltausch bei derivativen Finanzinstrumenten mit Grundgeschäft</b>	<b>0,00</b>	<b>0,00</b>	<b>0,00</b>
3630	Auszahlungen infolge eines Kapitaltausch bei derivativen Finanzinstrumenten mit Grundgeschäft	0,00	0,00	0,00
<b>365</b>	<b>Auszahlungen für den Erwerb von Finanzinstrumenten</b>	<b>0,00</b>	<b>0,00</b>	<b>0,00</b>
3650	Auszahlungen für den Erwerb von Finanzinstrumenten	0,00	0,00	0,00
<b>36</b>	<b>Summe Auszahlungen aus der Finanzierungstätigkeit</b>	<b>0,00</b>	<b>0,00</b>	<b>0,00</b>
<b>SA4</b>	<b>Saldo (4) Geldfluss aus der Finanzierungstätigkeit (35 – 36)</b>	<b>0,00</b>	<b>0,00</b>	<b>0,00</b>
<b>SA5</b>	<b>Saldo (5) Geldfluss aus der voranschlagswirksamen Gebarung (Saldo 3 + Saldo 4)</b>	<b>-9.550.616,57</b>	<b>-9.554.500,00</b>	<b>3.883,43</b>

## Straßen- und Wasserbau, Verkehr (Gruppe 6)

MVAG	Mittelverwendungs- und aufbringungsgruppen (1. und 2. Ebene)	RA 2022	VA 2022	RA - VA
<b>311</b>	<b>Einzahlungen aus der operativen Verwaltungstätigkeit</b>	<b>72.179,53</b>	<b>10.100,00</b>	<b>62.079,53</b>
3111	Einzahlungen aus eigenen Abgaben	0,00	0,00	0,00
3112	Einzahlungen aus Ertragsanteilen	0,00	0,00	0,00
3113	Einzahlungen aus Gebühren	0,00	0,00	0,00
3114	Einzahlungen aus Leistungen	62.323,05	3.100,00	59.223,05
3115	Einzahlungen aus Besitz und wirtschaftlicher Tätigkeit	0,00	0,00	0,00
3116	Einzahlungen aus Veräußerung von geringwertigen Wirtschaftsgütern (GWG) und sonstige Einzahlungen	9.856,48	7.000,00	2.856,48
<b>312</b>	<b>Einzahlungen aus Transfers (ohne Kapitaltransfers)</b>	<b>643.090,17</b>	<b>417.000,00</b>	<b>226.090,17</b>
3121	Transferzahlungen von Trägern des öffentlichen Rechts	325.893,75	112.000,00	213.893,75
3122	Transferzahlungen von Beteiligungen	0,00	0,00	0,00
3123	Transferzahlungen von Unternehmen (inkl. Finanzunternehmen)	0,00	0,00	0,00
3124	Transferzahlungen von Haushalte und Organisationen ohne Erwerbscharakter	317.196,42	305.000,00	12.196,42
3125	Transferzahlungen vom Ausland	0,00	0,00	0,00
3126	Investitions- und Tilgungszuschüsse zwischen Unternehmungen und Betrieben der Gebietskörperschaft und der Gebietskörperschaft	0,00	0,00	0,00
<b>313</b>	<b>Einzahlungen aus Finanzerträgen</b>	<b>0,00</b>	<b>0,00</b>	<b>0,00</b>
3131	Einzahlungen aus Zinserträgen	0,00	0,00	0,00
3133	Einzahlungen aus Gewinnentnahmen von marktbestimmten Betrieben	0,00	0,00	0,00
3134	Sonstige Einzahlungen aus Finanzerträgen	0,00	0,00	0,00
3135	Einzahlungen aus Dividenden/Gewinnausschüttungen	0,00	0,00	0,00
<b>31</b>	<b>Summe Einzahlungen operative Gebarung</b>	<b>715.269,70</b>	<b>427.100,00</b>	<b>288.169,70</b>
<b>321</b>	<b>Auszahlungen aus Personalaufwand</b>	<b>1.408.285,96</b>	<b>1.450.600,00</b>	<b>-42.314,04</b>
3211	Auszahlungen für Personalaufwand Bezüge, Nebengebühren, und Mehrleistungsvergütungen)	1.142.891,79	1.176.800,00	-33.908,21
3212	Auszahlungen für gesetzliche und freiwillige Sozialaufwendungen	265.394,17	273.800,00	-8.405,83
3213	Auszahlungen aus sonstigem Personalaufwand	0,00	0,00	0,00
<b>322</b>	<b>Auszahlungen aus Sachaufwand (ohne Transferaufwand)</b>	<b>1.314.871,00</b>	<b>1.354.200,00</b>	<b>-39.329,00</b>
3221	Auszahlungen für Gebrauchs- und Verbrauchsgüter, Handelswaren	128.356,03	136.700,00	-8.343,97
3222	Auszahlungen für Verwaltungs- und Betriebsaufwand	59.015,72	81.600,00	-22.584,28
3223	Auszahlungen für Leasing- und Mietaufwand	31.743,49	32.600,00	-856,51
3224	Auszahlungen für Instandhaltung	812.510,77	779.500,00	33.010,77
3225	Sonstige Auszahlungen aus Sachaufwand	283.244,99	323.800,00	-40.555,01
<b>323</b>	<b>Auszahlungen aus Transfers (ohne Kapitaltransfers)</b>	<b>1.584.141,73</b>	<b>1.499.000,00</b>	<b>85.141,73</b>
3231	Transferzahlungen an Träger des öffentlichen Rechts	20.000,00	30.000,00	-10.000,00
3232	Transferzahlungen an Beteiligungen	0,00	0,00	0,00
3233	Transferzahlungen an Unternehmen (inkl. Finanzunternehmen)	1.564.141,73	1.469.000,00	95.141,73

## Straßen- und Wasserbau, Verkehr (Gruppe 6)

MVAG	Mittelverwendungs- und aufbringungsgruppen (1. und 2. Ebene)	RA 2022	VA 2022	RA - VA
3234	Transferzahlungen an Haushalte und Organisationen ohne Erwerbscharakter	0,00	0,00	0,00
3235	Transferzahlungen an das Ausland	0,00	0,00	0,00
3236	Investitions- und Tilgungszuschüsse zwischen Unternehmungen und Betrieben der Gebietskörperschaft und der Gebietskörperschaft	0,00	0,00	0,00
<b>324</b>	<b>Auszahlungen aus Finanzaufwand</b>	<b>21.300,95</b>	<b>33.700,00</b>	<b>-12.399,05</b>
3241	Auszahlungen für Zinsaufwand, für Finanzierungsleasing, für Forderungskauf, für Finanzschulden und derivative Finanzinstrumente	21.300,95	33.700,00	-12.399,05
3242	Auszahlungen für Zinsen aus derivativen Finanzinstrumenten ohne Grundgeschäft	0,00	0,00	0,00
3243	Auszahlung aus Gewinnentnahmen von marktbestimmten Betrieben	0,00	0,00	0,00
3244	Sonstige Auszahlungen aus Finanzaufwendungen	0,00	0,00	0,00
<b>32</b>	<b>Summe Auszahlungen operative Gebarung</b>	<b>4.328.599,64</b>	<b>4.337.500,00</b>	<b>-8.900,36</b>
<b>SA1</b>	<b>Saldo (1) Geldfluss aus der Operativen Gebarung (31 – 32)</b>	<b>-3.613.329,94</b>	<b>-3.910.400,00</b>	<b>297.070,06</b>
<b>331</b>	<b>Einzahlungen aus der Investitionstätigkeit</b>	<b>0,00</b>	<b>0,00</b>	<b>0,00</b>
3311	Einzahlungen aus der Veräußerung von immateriellem Vermögen	0,00	0,00	0,00
3312	Einzahlungen aus der Veräußerung von Grundstücken und Grundstückeinrichtungen	0,00	0,00	0,00
3313	Einzahlungen aus der Veräußerung von Gebäuden und Bauten	0,00	0,00	0,00
3314	Einzahlungen aus der Veräußerung von technischen Anlagen, Fahrzeuge und Maschinen	0,00	0,00	0,00
3315	Einzahlungen aus der Veräußerung von Amts-, Betriebs- und Geschäftsausstattung	0,00	0,00	0,00
3316	Einzahlungen aus der Veräußerung von Kulturgütern	0,00	0,00	0,00
3317	Einzahlungen aus der Veräußerung von Beteiligungen	0,00	0,00	0,00
<b>332</b>	<b>Einzahlungen aus der Rückzahlung von Darlehen sowie gewährten Vorschüssen</b>	<b>0,00</b>	<b>0,00</b>	<b>0,00</b>
3321	Einzahlungen aus Darlehen an Träger des öffentlichen Rechts	0,00	0,00	0,00
3322	Einzahlungen aus Darlehen an Beteiligungen	0,00	0,00	0,00
3323	Einzahlungen aus Darlehen an Unternehmen und Haushalte	0,00	0,00	0,00
3325	Einzahlungen aus Vorschüssen und Anzahlungen	0,00	0,00	0,00
<b>333</b>	<b>Einzahlungen aus Kapitaltransfers</b>	<b>488.320,00</b>	<b>455.000,00</b>	<b>33.320,00</b>
3331	Kapitaltransferzahlungen von Trägern des öffentlichen Rechts	488.320,00	455.000,00	33.320,00
3332	Kapitaltransferzahlungen von Beteiligungen	0,00	0,00	0,00
3333	Kapitaltransferzahlungen von Unternehmen	0,00	0,00	0,00
3334	Kapitaltransferzahlungen von Haushalten und Organisationen ohne Erwerbscharakter	0,00	0,00	0,00
3335	Kapitaltransferzahlungen vom Ausland	0,00	0,00	0,00
<b>33</b>	<b>Summe Einzahlungen investive Gebarung</b>	<b>488.320,00</b>	<b>455.000,00</b>	<b>33.320,00</b>
<b>341</b>	<b>Auszahlungen aus der Investitionstätigkeit</b>	<b>2.322.482,09</b>	<b>2.763.000,00</b>	<b>-440.517,91</b>
3411	Auszahlungen für den Erwerb von immateriellem Vermögen	0,00	0,00	0,00
3412	Auszahlungen für den Erwerb von Grundstücken und Grundstückseinrichtungen	2.230.040,12	2.693.400,00	-463.359,88

## Straßen- und Wasserbau, Verkehr (Gruppe 6)

MVAG	Mittelverwendungs- und aufbringungsgruppen (1. und 2. Ebene)	RA 2022	VA 2022	RA - VA
3413	Auszahlungen für den Erwerb von Gebäuden und Bauten	30.980,06	0,00	30.980,06
3414	Auszahlungen für den Erwerb von technischen Anlagen, Fahrzeuge und Maschinen	60.116,23	63.100,00	-2.983,77
3415	Auszahlungen für den Erwerb von Amts-, Betriebs- und Geschäftsausstattung	1.345,68	6.500,00	-5.154,32
3416	Auszahlungen für den Erwerb von Kulturgütern	0,00	0,00	0,00
3417	Auszahlungen für den Erwerb von Beteiligungen	0,00	0,00	0,00
<b>342</b>	<b>Auszahlungen von gewährten Darlehen sowie gewährten Vorschüssen</b>	<b>0,00</b>	<b>0,00</b>	<b>0,00</b>
3421	Auszahlung von Darlehen an Träger des öffentlichen Rechts	0,00	0,00	0,00
3422	Auszahlung von Darlehen an Beteiligungen	0,00	0,00	0,00
3423	Auszahlung von Darlehen an Unternehmen und Haushalte	0,00	0,00	0,00
3425	Auszahlungen von Vorschüssen und Anzahlungen	0,00	0,00	0,00
<b>343</b>	<b>Auszahlungen aus Kapitaltransfers</b>	<b>0,00</b>	<b>0,00</b>	<b>0,00</b>
3431	Kapitaltransferzahlungen an Träger des öffentlichen Rechts	0,00	0,00	0,00
3432	Kapitaltransferzahlungen an Beteiligungen	0,00	0,00	0,00
3433	Kapitaltransferzahlungen an Unternehmen (Finanzunternehmen)	0,00	0,00	0,00
3434	Kapitaltransferzahlungen an Haushalte und Organisationen ohne Erwerbscharakter	0,00	0,00	0,00
3435	Kapitaltransferzahlungen an das Ausland	0,00	0,00	0,00
<b>34</b>	<b>Summe Auszahlungen investive Gebarung</b>	<b>2.322.482,09</b>	<b>2.763.000,00</b>	<b>-440.517,91</b>
<b>SA2</b>	<b>Saldo (2) Geldfluss aus der Investiven Gebarung (33 – 34)</b>	<b>-1.834.162,09</b>	<b>-2.308.000,00</b>	<b>473.837,91</b>
<b>SA3</b>	<b>Saldo (3) Nettofinanzierungssaldo (Saldo 1 + Saldo 2)</b>	<b>-5.447.492,03</b>	<b>-6.218.400,00</b>	<b>770.907,97</b>
<b>351</b>	<b>Einzahlungen aus der Aufnahme von Finanzschulden</b>	<b>0,00</b>	<b>1.380.000,00</b>	<b>-1.380.000,00</b>
3511	Einzahlungen aus empfangenen Darlehen von öffentlichen Körperschaften und Rechtsträgern	0,00	0,00	0,00
3512	Einzahlungen aus empfangenen Darlehen von Beteiligungen	0,00	0,00	0,00
3513	Einzahlungen aus empfangenen Darlehen von Unternehmen und privaten Haushalten	0,00	0,00	0,00
3514	Einzahlungen aus Finanzschulden (Finanzunternehmen)	0,00	1.380.000,00	-1.380.000,00
<b>353</b>	<b>Einzahlungen infolge eines Kapitaltausch bei derivativen Finanzinstrumenten mit Grundgeschäft</b>	<b>0,00</b>	<b>0,00</b>	<b>0,00</b>
3530	Einzahlungen infolge eines Kapitaltausch bei derivativen Finanzinstrumenten mit Grundgeschäft	0,00	0,00	0,00
<b>355</b>	<b>Einzahlungen aus dem Abgang von Finanzinstrumenten</b>	<b>0,00</b>	<b>0,00</b>	<b>0,00</b>
3550	Einzahlungen aus dem Abgang von Finanzinstrumenten	0,00	0,00	0,00
<b>35</b>	<b>Summe Einzahlungen aus der Finanzierungstätigkeit</b>	<b>0,00</b>	<b>1.380.000,00</b>	<b>-1.380.000,00</b>
<b>361</b>	<b>Auszahlungen aus der Tilgung von Finanzschulden</b>	<b>645.652,18</b>	<b>645.700,00</b>	<b>-47,82</b>
3611	Auszahlungen aus empfangenen Darlehen von öffentlichen Körperschaften und Rechtsträgern	0,00	0,00	0,00

## Straßen- und Wasserbau, Verkehr (Gruppe 6)

MVAG	Mittelverwendungs- und aufbringungsgruppen (1. und 2. Ebene)	RA 2022	VA 2022	RA - VA
3612	Auszahlungen aus empfangenen Darlehen von Beteiligungen	0,00	0,00	0,00
3613	Auszahlungen aus empfangenen Darlehen von Unternehmen und privaten Haushalten	0,00	0,00	0,00
3614	Auszahlungen aus Finanzschulden	645.652,18	645.700,00	-47,82
3615	Auszahlung aus der Rückzahlung von Leasingverbindlichkeiten	0,00	0,00	0,00
<b>363</b>	<b>Auszahlungen infolge eines Kapitaltausch bei derivativen Finanzinstrumenten mit Grundgeschäft</b>	<b>0,00</b>	<b>0,00</b>	<b>0,00</b>
3630	Auszahlungen infolge eines Kapitaltausch bei derivativen Finanzinstrumenten mit Grundgeschäft	0,00	0,00	0,00
<b>365</b>	<b>Auszahlungen für den Erwerb von Finanzinstrumenten</b>	<b>0,00</b>	<b>0,00</b>	<b>0,00</b>
3650	Auszahlungen für den Erwerb von Finanzinstrumenten	0,00	0,00	0,00
<b>36</b>	<b>Summe Auszahlungen aus der Finanzierungstätigkeit</b>	<b>645.652,18</b>	<b>645.700,00</b>	<b>-47,82</b>
<b>SA4</b>	<b>Saldo (4) Geldfluss aus der Finanzierungstätigkeit (35 – 36)</b>	<b>-645.652,18</b>	<b>734.300,00</b>	<b>-1.379.952,18</b>
<b>SA5</b>	<b>Saldo (5) Geldfluss aus der voranschlagswirksamen Gebarung (Saldo 3 + Saldo 4)</b>	<b>-6.093.144,21</b>	<b>-5.484.100,00</b>	<b>-609.044,21</b>

## Wirtschaftsförderung (Gruppe 7)

MVAG	Mittelverwendungs- und aufbringungsgruppen (1. und 2. Ebene)	RA 2022	VA 2022	RA - VA
<b>311</b>	<b>Einzahlungen aus der operativen Verwaltungstätigkeit</b>	<b>144,70</b>	<b>100,00</b>	<b>44,70</b>
3111	Einzahlungen aus eigenen Abgaben	0,00	0,00	0,00
3112	Einzahlungen aus Ertragsanteilen	0,00	0,00	0,00
3113	Einzahlungen aus Gebühren	0,00	0,00	0,00
3114	Einzahlungen aus Leistungen	144,70	100,00	44,70
3115	Einzahlungen aus Besitz und wirtschaftlicher Tätigkeit	0,00	0,00	0,00
3116	Einzahlungen aus Veräußerung von geringwertigen Wirtschaftsgütern (GWG) und sonstige Einzahlungen	0,00	0,00	0,00
<b>312</b>	<b>Einzahlungen aus Transfers (ohne Kapitaltransfers)</b>	<b>1.750,00</b>	<b>1.800,00</b>	<b>-50,00</b>
3121	Transferzahlungen von Trägern des öffentlichen Rechts	1.750,00	1.800,00	-50,00
3122	Transferzahlungen von Beteiligungen	0,00	0,00	0,00
3123	Transferzahlungen von Unternehmen (inkl. Finanzunternehmen)	0,00	0,00	0,00
3124	Transferzahlungen von Haushalte und Organisationen ohne Erwerbscharakter	0,00	0,00	0,00
3125	Transferzahlungen vom Ausland	0,00	0,00	0,00
3126	Investitions- und Tilgungszuschüsse zwischen Unternehmungen und Betrieben der Gebietskörperschaft und der Gebietskörperschaft	0,00	0,00	0,00
<b>313</b>	<b>Einzahlungen aus Finanzerträgen</b>	<b>0,00</b>	<b>0,00</b>	<b>0,00</b>
3131	Einzahlungen aus Zinserträgen	0,00	0,00	0,00
3133	Einzahlungen aus Gewinnentnahmen von marktbestimmten Betrieben	0,00	0,00	0,00
3134	Sonstige Einzahlungen aus Finanzerträgen	0,00	0,00	0,00
3135	Einzahlungen aus Dividenden/Gewinnausschüttungen	0,00	0,00	0,00
<b>31</b>	<b>Summe Einzahlungen operative Gebarung</b>	<b>1.894,70</b>	<b>1.900,00</b>	<b>-5,30</b>
<b>321</b>	<b>Auszahlungen aus Personalaufwand</b>	<b>122.127,86</b>	<b>122.100,00</b>	<b>27,86</b>
3211	Auszahlungen für Personalaufwand Bezüge, Nebengebühren, und Mehrleistungsvergütungen)	98.371,61	97.900,00	471,61
3212	Auszahlungen für gesetzliche und freiwillige Sozialaufwendungen	23.756,25	24.200,00	-443,75
3213	Auszahlungen aus sonstigem Personalaufwand	0,00	0,00	0,00
<b>322</b>	<b>Auszahlungen aus Sachaufwand (ohne Transferaufwand)</b>	<b>115.963,82</b>	<b>88.200,00</b>	<b>27.763,82</b>
3221	Auszahlungen für Gebrauchs- und Verbrauchsgüter, Handelswaren	0,00	100,00	-100,00
3222	Auszahlungen für Verwaltungs- und Betriebsaufwand	0,00	0,00	0,00
3223	Auszahlungen für Leasing- und Mietaufwand	0,00	0,00	0,00
3224	Auszahlungen für Instandhaltung	444,00	2.800,00	-2.356,00
3225	Sonstige Auszahlungen aus Sachaufwand	115.519,82	85.300,00	30.219,82
<b>323</b>	<b>Auszahlungen aus Transfers (ohne Kapitaltransfers)</b>	<b>277.000,00</b>	<b>284.100,00</b>	<b>-7.100,00</b>
3231	Transferzahlungen an Träger des öffentlichen Rechts	0,00	0,00	0,00
3232	Transferzahlungen an Beteiligungen	0,00	0,00	0,00
3233	Transferzahlungen an Unternehmen (inkl. Finanzunternehmen)	0,00	11.100,00	-11.100,00

## Wirtschaftsförderung (Gruppe 7)

MVAG	Mittelverwendungs- und aufbringungsgruppen (1. und 2. Ebene)	RA 2022	VA 2022	RA - VA
3234	Transferzahlungen an Haushalte und Organisationen ohne Erwerbscharakter	277.000,00	273.000,00	4.000,00
3235	Transferzahlungen an das Ausland	0,00	0,00	0,00
3236	Investitions- und Tilgungszuschüsse zwischen Unternehmungen und Betrieben der Gebietskörperschaft und der Gebietskörperschaft	0,00	0,00	0,00
<b>324</b>	<b>Auszahlungen aus Finanzaufwand</b>	<b>0,00</b>	<b>0,00</b>	<b>0,00</b>
3241	Auszahlungen für Zinsaufwand, für Finanzierungsleasing, für Forderungskauf, für Finanzschulden und derivative Finanzinstrumente	0,00	0,00	0,00
3242	Auszahlungen für Zinsen aus derivativen Finanzinstrumenten ohne Grundgeschäft	0,00	0,00	0,00
3243	Auszahlung aus Gewinnentnahmen von marktbestimmten Betrieben	0,00	0,00	0,00
3244	Sonstige Auszahlungen aus Finanzaufwendungen	0,00	0,00	0,00
<b>32</b>	<b>Summe Auszahlungen operative Gebarung</b>	<b>515.091,68</b>	<b>494.400,00</b>	<b>20.691,68</b>
<b>SA1</b>	<b>Saldo (1) Geldfluss aus der Operativen Gebarung (31 – 32)</b>	<b>-513.196,98</b>	<b>-492.500,00</b>	<b>-20.696,98</b>
<b>331</b>	<b>Einzahlungen aus der Investitionstätigkeit</b>	<b>3.610,00</b>	<b>0,00</b>	<b>3.610,00</b>
3311	Einzahlungen aus der Veräußerung von immateriellem Vermögen	0,00	0,00	0,00
3312	Einzahlungen aus der Veräußerung von Grundstücken und Grundstückeinrichtungen	0,00	0,00	0,00
3313	Einzahlungen aus der Veräußerung von Gebäuden und Bauten	0,00	0,00	0,00
3314	Einzahlungen aus der Veräußerung von technischen Anlagen, Fahrzeuge und Maschinen	3.610,00	0,00	3.610,00
3315	Einzahlungen aus der Veräußerung von Amts-, Betriebs- und Geschäftsausstattung	0,00	0,00	0,00
3316	Einzahlungen aus der Veräußerung von Kulturgütern	0,00	0,00	0,00
3317	Einzahlungen aus der Veräußerung von Beteiligungen	0,00	0,00	0,00
<b>332</b>	<b>Einzahlungen aus der Rückzahlung von Darlehen sowie gewährten Vorschüssen</b>	<b>0,00</b>	<b>0,00</b>	<b>0,00</b>
3321	Einzahlungen aus Darlehen an Träger des öffentlichen Rechts	0,00	0,00	0,00
3322	Einzahlungen aus Darlehen an Beteiligungen	0,00	0,00	0,00
3323	Einzahlungen aus Darlehen an Unternehmen und Haushalte	0,00	0,00	0,00
3325	Einzahlungen aus Vorschüssen und Anzahlungen	0,00	0,00	0,00
<b>333</b>	<b>Einzahlungen aus Kapitaltransfers</b>	<b>1.750,00</b>	<b>1.700,00</b>	<b>50,00</b>
3331	Kapitaltransferzahlungen von Trägern des öffentlichen Rechts	1.750,00	1.700,00	50,00
3332	Kapitaltransferzahlungen von Beteiligungen	0,00	0,00	0,00
3333	Kapitaltransferzahlungen von Unternehmen	0,00	0,00	0,00
3334	Kapitaltransferzahlungen von Haushalten und Organisationen ohne Erwerbscharakter	0,00	0,00	0,00
3335	Kapitaltransferzahlungen vom Ausland	0,00	0,00	0,00
<b>33</b>	<b>Summe Einzahlungen investive Gebarung</b>	<b>5.360,00</b>	<b>1.700,00</b>	<b>3.660,00</b>
<b>341</b>	<b>Auszahlungen aus der Investitionstätigkeit</b>	<b>10.186,04</b>	<b>11.000,00</b>	<b>-813,96</b>
3411	Auszahlungen für den Erwerb von immateriellem Vermögen	0,00	0,00	0,00
3412	Auszahlungen für den Erwerb von Grundstücken und Grundstückseinrichtungen	10.186,04	11.000,00	-813,96

## Wirtschaftsförderung (Gruppe 7)

MVAG	Mittelverwendungs- und aufbringungsgruppen (1. und 2. Ebene)	RA 2022	VA 2022	RA - VA
3413	Auszahlungen für den Erwerb von Gebäuden und Bauten	0,00	0,00	0,00
3414	Auszahlungen für den Erwerb von technischen Anlagen, Fahrzeuge und Maschinen	0,00	0,00	0,00
3415	Auszahlungen für den Erwerb von Amts-, Betriebs- und Geschäftsausstattung	0,00	0,00	0,00
3416	Auszahlungen für den Erwerb von Kulturgütern	0,00	0,00	0,00
3417	Auszahlungen für den Erwerb von Beteiligungen	0,00	0,00	0,00
<b>342</b>	<b>Auszahlungen von gewährten Darlehen sowie gewährten Vorschüssen</b>	<b>0,00</b>	<b>0,00</b>	<b>0,00</b>
3421	Auszahlung von Darlehen an Träger des öffentlichen Rechts	0,00	0,00	0,00
3422	Auszahlung von Darlehen an Beteiligungen	0,00	0,00	0,00
3423	Auszahlung von Darlehen an Unternehmen und Haushalte	0,00	0,00	0,00
3425	Auszahlungen von Vorschüssen und Anzahlungen	0,00	0,00	0,00
<b>343</b>	<b>Auszahlungen aus Kapitaltransfers</b>	<b>0,00</b>	<b>0,00</b>	<b>0,00</b>
3431	Kapitaltransferzahlungen an Träger des öffentlichen Rechts	0,00	0,00	0,00
3432	Kapitaltransferzahlungen an Beteiligungen	0,00	0,00	0,00
3433	Kapitaltransferzahlungen an Unternehmen (Finanzunternehmen)	0,00	0,00	0,00
3434	Kapitaltransferzahlungen an Haushalte und Organisationen ohne Erwerbscharakter	0,00	0,00	0,00
3435	Kapitaltransferzahlungen an das Ausland	0,00	0,00	0,00
<b>34</b>	<b>Summe Auszahlungen investive Gebarung</b>	<b>10.186,04</b>	<b>11.000,00</b>	<b>-813,96</b>
<b>SA2</b>	<b>Saldo (2) Geldfluss aus der Investiven Gebarung (33 – 34)</b>	<b>-4.826,04</b>	<b>-9.300,00</b>	<b>4.473,96</b>
<b>SA3</b>	<b>Saldo (3) Nettofinanzierungssaldo (Saldo 1 + Saldo 2)</b>	<b>-518.023,02</b>	<b>-501.800,00</b>	<b>-16.223,02</b>
<b>351</b>	<b>Einzahlungen aus der Aufnahme von Finanzschulden</b>	<b>0,00</b>	<b>0,00</b>	<b>0,00</b>
3511	Einzahlungen aus empfangenen Darlehen von öffentlichen Körperschaften und Rechtsträgern	0,00	0,00	0,00
3512	Einzahlungen aus empfangenen Darlehen von Beteiligungen	0,00	0,00	0,00
3513	Einzahlungen aus empfangenen Darlehen von Unternehmen und privaten Haushalten	0,00	0,00	0,00
3514	Einzahlungen aus Finanzschulden (Finanzunternehmen)	0,00	0,00	0,00
<b>353</b>	<b>Einzahlungen infolge eines Kapitaltausch bei derivativen Finanzinstrumenten mit Grundgeschäft</b>	<b>0,00</b>	<b>0,00</b>	<b>0,00</b>
3530	Einzahlungen infolge eines Kapitaltausch bei derivativen Finanzinstrumenten mit Grundgeschäft	0,00	0,00	0,00
<b>355</b>	<b>Einzahlungen aus dem Abgang von Finanzinstrumenten</b>	<b>0,00</b>	<b>0,00</b>	<b>0,00</b>
3550	Einzahlungen aus dem Abgang von Finanzinstrumenten	0,00	0,00	0,00
<b>35</b>	<b>Summe Einzahlungen aus der Finanzierungstätigkeit</b>	<b>0,00</b>	<b>0,00</b>	<b>0,00</b>
<b>361</b>	<b>Auszahlungen aus der Tilgung von Finanzschulden</b>	<b>0,00</b>	<b>0,00</b>	<b>0,00</b>
3611	Auszahlungen aus empfangenen Darlehen von öffentlichen Körperschaften und Rechtsträgern	0,00	0,00	0,00

## Wirtschaftsförderung (Gruppe 7)

MVAG	Mittelverwendungs- und aufbringungsgruppen (1. und 2. Ebene)	RA 2022	VA 2022	RA - VA
3612	Auszahlungen aus empfangenen Darlehen von Beteiligungen	0,00	0,00	0,00
3613	Auszahlungen aus empfangenen Darlehen von Unternehmen und privaten Haushalten	0,00	0,00	0,00
3614	Auszahlungen aus Finanzschulden	0,00	0,00	0,00
3615	Auszahlung aus der Rückzahlung von Leasingverbindlichkeiten	0,00	0,00	0,00
<b>363</b>	<b>Auszahlungen infolge eines Kapitaltausch bei derivativen Finanzinstrumenten mit Grundgeschäft</b>	<b>0,00</b>	<b>0,00</b>	<b>0,00</b>
3630	Auszahlungen infolge eines Kapitaltausch bei derivativen Finanzinstrumenten mit Grundgeschäft	0,00	0,00	0,00
<b>365</b>	<b>Auszahlungen für den Erwerb von Finanzinstrumenten</b>	<b>0,00</b>	<b>0,00</b>	<b>0,00</b>
3650	Auszahlungen für den Erwerb von Finanzinstrumenten	0,00	0,00	0,00
<b>36</b>	<b>Summe Auszahlungen aus der Finanzierungstätigkeit</b>	<b>0,00</b>	<b>0,00</b>	<b>0,00</b>
<b>SA4</b>	<b>Saldo (4) Geldfluss aus der Finanzierungstätigkeit (35 – 36)</b>	<b>0,00</b>	<b>0,00</b>	<b>0,00</b>
<b>SA5</b>	<b>Saldo (5) Geldfluss aus der voranschlagswirksamen Gebarung (Saldo 3 + Saldo 4)</b>	<b>-518.023,02</b>	<b>-501.800,00</b>	<b>-16.223,02</b>

## Dienstleistungen (Gruppe 8)

MVAG	Mittelverwendungs- und aufbringungsgruppen (1. und 2. Ebene)	RA 2022	VA 2022	RA - VA
<b>311</b>	<b>Einzahlungen aus der operativen Verwaltungstätigkeit</b>	<b>20.629.578,43</b>	<b>19.898.100,00</b>	<b>731.478,43</b>
3111	Einzahlungen aus eigenen Abgaben	0,00	0,00	0,00
3112	Einzahlungen aus Ertragsanteilen	0,00	0,00	0,00
3113	Einzahlungen aus Gebühren	15.411.949,13	15.204.900,00	207.049,13
3114	Einzahlungen aus Leistungen	1.285.795,02	922.000,00	363.795,02
3115	Einzahlungen aus Besitz und wirtschaftlicher Tätigkeit	3.768.441,81	3.614.000,00	154.441,81
3116	Einzahlungen aus Veräußerung von geringwertigen Wirtschaftsgütern (GWG) und sonstige Einzahlungen	163.392,47	157.200,00	6.192,47
<b>312</b>	<b>Einzahlungen aus Transfers (ohne Kapitaltransfers)</b>	<b>631.957,79</b>	<b>692.300,00</b>	<b>-60.342,21</b>
3121	Transferzahlungen von Trägern des öffentlichen Rechts	625.348,07	685.700,00	-60.351,93
3122	Transferzahlungen von Beteiligungen	0,00	0,00	0,00
3123	Transferzahlungen von Unternehmen (inkl. Finanzunternehmen)	0,00	700,00	-700,00
3124	Transferzahlungen von Haushalte und Organisationen ohne Erwerbscharakter	6.609,72	5.900,00	709,72
3125	Transferzahlungen vom Ausland	0,00	0,00	0,00
3126	Investitions- und Tilgungszuschüsse zwischen Unternehmungen und Betrieben der Gebietskörperschaft und der Gebietskörperschaft	0,00	0,00	0,00
<b>313</b>	<b>Einzahlungen aus Finanzerträgen</b>	<b>0,00</b>	<b>0,00</b>	<b>0,00</b>
3131	Einzahlungen aus Zinserträgen	0,00	0,00	0,00
3133	Einzahlungen aus Gewinnentnahmen von marktbestimmten Betrieben	0,00	0,00	0,00
3134	Sonstige Einzahlungen aus Finanzerträgen	0,00	0,00	0,00
3135	Einzahlungen aus Dividenden/Gewinnausschüttungen	0,00	0,00	0,00
<b>31</b>	<b>Summe Einzahlungen operative Gebarung</b>	<b>21.261.536,22</b>	<b>20.590.400,00</b>	<b>671.136,22</b>
<b>321</b>	<b>Auszahlungen aus Personalaufwand</b>	<b>7.534.364,64</b>	<b>7.838.200,00</b>	<b>-303.835,36</b>
3211	Auszahlungen für Personalaufwand Bezüge, Nebengebühren, und Mehrleistungsvergütungen)	6.006.416,88	6.243.700,00	-237.283,12
3212	Auszahlungen für gesetzliche und freiwillige Sozialaufwendungen	1.527.947,76	1.594.500,00	-66.552,24
3213	Auszahlungen aus sonstigem Personalaufwand	0,00	0,00	0,00
<b>322</b>	<b>Auszahlungen aus Sachaufwand (ohne Transferaufwand)</b>	<b>11.275.963,93</b>	<b>11.541.500,00</b>	<b>-265.536,07</b>
3221	Auszahlungen für Gebrauchs- und Verbrauchsgüter, Handelswaren	1.331.350,79	1.339.300,00	-7.949,21
3222	Auszahlungen für Verwaltungs- und Betriebsaufwand	1.235.834,44	1.214.200,00	21.634,44
3223	Auszahlungen für Leasing- und Mietaufwand	841.979,12	781.300,00	60.679,12
3224	Auszahlungen für Instandhaltung	2.435.046,92	2.567.200,00	-132.153,08
3225	Sonstige Auszahlungen aus Sachaufwand	5.431.752,66	5.639.500,00	-207.747,34
<b>323</b>	<b>Auszahlungen aus Transfers (ohne Kapitaltransfers)</b>	<b>1.616.119,58</b>	<b>1.398.200,00</b>	<b>217.919,58</b>
3231	Transferzahlungen an Träger des öffentlichen Rechts	208.171,16	204.700,00	3.471,16
3232	Transferzahlungen an Beteiligungen	1.311.073,89	1.100.000,00	211.073,89
3233	Transferzahlungen an Unternehmen (inkl. Finanzunternehmen)	0,00	0,00	0,00

## Dienstleistungen (Gruppe 8)

MVAG	Mittelverwendungs- und aufbringungsgruppen (1. und 2. Ebene)	RA 2022	VA 2022	RA - VA
3234	Transferzahlungen an Haushalte und Organisationen ohne Erwerbscharakter	96.874,53	93.500,00	3.374,53
3235	Transferzahlungen an das Ausland	0,00	0,00	0,00
3236	Investitions- und Tilgungszuschüsse zwischen Unternehmungen und Betrieben der Gebietskörperschaft und der Gebietskörperschaft	0,00	0,00	0,00
<b>324</b>	<b>Auszahlungen aus Finanzaufwand</b>	<b>204.061,11</b>	<b>295.400,00</b>	<b>-91.338,89</b>
3241	Auszahlungen für Zinsaufwand, für Finanzierungsleasing, für Forderungskauf, für Finanzschulden und derivative Finanzinstrumente	201.070,18	293.800,00	-92.729,82
3242	Auszahlungen für Zinsen aus derivativen Finanzinstrumenten ohne Grundgeschäft	0,00	0,00	0,00
3243	Auszahlung aus Gewinnentnahmen von marktbestimmten Betrieben	0,00	0,00	0,00
3244	Sonstige Auszahlungen aus Finanzaufwendungen	2.990,93	1.600,00	1.390,93
<b>32</b>	<b>Summe Auszahlungen operative Gebarung</b>	<b>20.630.509,26</b>	<b>21.073.300,00</b>	<b>-442.790,74</b>
<b>SA1</b>	<b>Saldo (1) Geldfluss aus der Operativen Gebarung (31 – 32)</b>	<b>631.026,96</b>	<b>-482.900,00</b>	<b>1.113.926,96</b>
<b>331</b>	<b>Einzahlungen aus der Investitionstätigkeit</b>	<b>129.110,00</b>	<b>170.000,00</b>	<b>-40.890,00</b>
3311	Einzahlungen aus der Veräußerung von immateriellem Vermögen	0,00	0,00	0,00
3312	Einzahlungen aus der Veräußerung von Grundstücken und Grundstückeinrichtungen	100.000,00	100.000,00	0,00
3313	Einzahlungen aus der Veräußerung von Gebäuden und Bauten	0,00	0,00	0,00
3314	Einzahlungen aus der Veräußerung von technischen Anlagen, Fahrzeuge und Maschinen	29.110,00	70.000,00	-40.890,00
3315	Einzahlungen aus der Veräußerung von Amts-, Betriebs- und Geschäftsausstattung	0,00	0,00	0,00
3316	Einzahlungen aus der Veräußerung von Kulturgütern	0,00	0,00	0,00
3317	Einzahlungen aus der Veräußerung von Beteiligungen	0,00	0,00	0,00
<b>332</b>	<b>Einzahlungen aus der Rückzahlung von Darlehen sowie gewährten Vorschüssen</b>	<b>1.500,00</b>	<b>1.500,00</b>	<b>0,00</b>
3321	Einzahlungen aus Darlehen an Träger des öffentlichen Rechts	0,00	0,00	0,00
3322	Einzahlungen aus Darlehen an Beteiligungen	0,00	0,00	0,00
3323	Einzahlungen aus Darlehen an Unternehmen und Haushalte	0,00	0,00	0,00
3325	Einzahlungen aus Vorschüssen und Anzahlungen	1.500,00	1.500,00	0,00
<b>333</b>	<b>Einzahlungen aus Kapitaltransfers</b>	<b>2.631.522,01</b>	<b>1.806.100,00</b>	<b>825.422,01</b>
3331	Kapitaltransferzahlungen von Trägern des öffentlichen Rechts	1.358.755,65	931.100,00	427.655,65
3332	Kapitaltransferzahlungen von Beteiligungen	0,00	0,00	0,00
3333	Kapitaltransferzahlungen von Unternehmen	0,00	0,00	0,00
3334	Kapitaltransferzahlungen von Haushalten und Organisationen ohne Erwerbscharakter	1.272.766,36	875.000,00	397.766,36
3335	Kapitaltransferzahlungen vom Ausland	0,00	0,00	0,00
<b>33</b>	<b>Summe Einzahlungen investive Gebarung</b>	<b>2.762.132,01</b>	<b>1.977.600,00</b>	<b>784.532,01</b>
<b>341</b>	<b>Auszahlungen aus der Investitionstätigkeit</b>	<b>5.863.517,10</b>	<b>5.640.300,00</b>	<b>223.217,10</b>
3411	Auszahlungen für den Erwerb von immateriellem Vermögen	0,00	0,00	0,00
3412	Auszahlungen für den Erwerb von Grundstücken und Grundstückseinrichtungen	3.867.715,97	3.082.500,00	785.215,97

## Dienstleistungen (Gruppe 8)

MVAG	Mittelverwendungs- und aufbringungsgruppen (1. und 2. Ebene)	RA 2022	VA 2022	RA - VA
3413	Auszahlungen für den Erwerb von Gebäuden und Bauten	892.008,33	1.620.000,00	-727.991,67
3414	Auszahlungen für den Erwerb von technischen Anlagen, Fahrzeuge und Maschinen	771.395,15	863.700,00	-92.304,85
3415	Auszahlungen für den Erwerb von Amts-, Betriebs- und Geschäftsausstattung	332.397,65	74.100,00	258.297,65
3416	Auszahlungen für den Erwerb von Kulturgütern	0,00	0,00	0,00
3417	Auszahlungen für den Erwerb von Beteiligungen	0,00	0,00	0,00
<b>342</b>	<b>Auszahlungen von gewährten Darlehen sowie gewährten Vorschüssen</b>	<b>0,00</b>	<b>3.500,00</b>	<b>-3.500,00</b>
3421	Auszahlung von Darlehen an Träger des öffentlichen Rechts	0,00	0,00	0,00
3422	Auszahlung von Darlehen an Beteiligungen	0,00	0,00	0,00
3423	Auszahlung von Darlehen an Unternehmen und Haushalte	0,00	0,00	0,00
3425	Auszahlungen von Vorschüssen und Anzahlungen	0,00	3.500,00	-3.500,00
<b>343</b>	<b>Auszahlungen aus Kapitaltransfers</b>	<b>317.629,57</b>	<b>553.000,00</b>	<b>-235.370,43</b>
3431	Kapitaltransferzahlungen an Träger des öffentlichen Rechts	0,00	0,00	0,00
3432	Kapitaltransferzahlungen an Beteiligungen	317.629,57	553.000,00	-235.370,43
3433	Kapitaltransferzahlungen an Unternehmen (Finanzunternehmen)	0,00	0,00	0,00
3434	Kapitaltransferzahlungen an Haushalte und Organisationen ohne Erwerbscharakter	0,00	0,00	0,00
3435	Kapitaltransferzahlungen an das Ausland	0,00	0,00	0,00
<b>34</b>	<b>Summe Auszahlungen investive Gebarung</b>	<b>6.181.146,67</b>	<b>6.196.800,00</b>	<b>-15.653,33</b>
<b>SA2</b>	<b>Saldo (2) Geldfluss aus der Investiven Gebarung (33 – 34)</b>	<b>-3.419.014,66</b>	<b>-4.219.200,00</b>	<b>800.185,34</b>
<b>SA3</b>	<b>Saldo (3) Nettofinanzierungssaldo (Saldo 1 + Saldo 2)</b>	<b>-2.787.987,70</b>	<b>-4.702.100,00</b>	<b>1.914.112,30</b>
<b>351</b>	<b>Einzahlungen aus der Aufnahme von Finanzschulden</b>	<b>1.000.000,00</b>	<b>2.444.000,00</b>	<b>-1.444.000,00</b>
3511	Einzahlungen aus empfangenen Darlehen von öffentlichen Körperschaften und Rechtsträgern	0,00	0,00	0,00
3512	Einzahlungen aus empfangenen Darlehen von Beteiligungen	0,00	0,00	0,00
3513	Einzahlungen aus empfangenen Darlehen von Unternehmen und privaten Haushalten	0,00	0,00	0,00
3514	Einzahlungen aus Finanzschulden (Finanzunternehmen)	1.000.000,00	2.444.000,00	-1.444.000,00
<b>353</b>	<b>Einzahlungen infolge eines Kapitaltausch bei derivativen Finanzinstrumenten mit Grundgeschäft</b>	<b>0,00</b>	<b>0,00</b>	<b>0,00</b>
3530	Einzahlungen infolge eines Kapitaltausch bei derivativen Finanzinstrumenten mit Grundgeschäft	0,00	0,00	0,00
<b>355</b>	<b>Einzahlungen aus dem Abgang von Finanzinstrumenten</b>	<b>0,00</b>	<b>0,00</b>	<b>0,00</b>
3550	Einzahlungen aus dem Abgang von Finanzinstrumenten	0,00	0,00	0,00
<b>35</b>	<b>Summe Einzahlungen aus der Finanzierungstätigkeit</b>	<b>1.000.000,00</b>	<b>2.444.000,00</b>	<b>-1.444.000,00</b>
<b>361</b>	<b>Auszahlungen aus der Tilgung von Finanzschulden</b>	<b>3.234.638,93</b>	<b>3.230.500,00</b>	<b>4.138,93</b>
3611	Auszahlungen aus empfangenen Darlehen von öffentlichen Körperschaften und Rechtsträgern	0,00	0,00	0,00

## Dienstleistungen (Gruppe 8)

MVAG	Mittelverwendungs- und aufbringungsgruppen (1. und 2. Ebene)	RA 2022	VA 2022	RA - VA
3612	Auszahlungen aus empfangenen Darlehen von Beteiligungen	0,00	0,00	0,00
3613	Auszahlungen aus empfangenen Darlehen von Unternehmen und privaten Haushalten	0,00	0,00	0,00
3614	Auszahlungen aus Finanzschulden	3.234.638,93	3.230.500,00	4.138,93
3615	Auszahlung aus der Rückzahlung von Leasingverbindlichkeiten	0,00	0,00	0,00
<b>363</b>	<b>Auszahlungen infolge eines Kapitaltausch bei derivativen Finanzinstrumenten mit Grundgeschäft</b>	<b>0,00</b>	<b>0,00</b>	<b>0,00</b>
3630	Auszahlungen infolge eines Kapitaltausch bei derivativen Finanzinstrumenten mit Grundgeschäft	0,00	0,00	0,00
<b>365</b>	<b>Auszahlungen für den Erwerb von Finanzinstrumenten</b>	<b>0,00</b>	<b>0,00</b>	<b>0,00</b>
3650	Auszahlungen für den Erwerb von Finanzinstrumenten	0,00	0,00	0,00
<b>36</b>	<b>Summe Auszahlungen aus der Finanzierungstätigkeit</b>	<b>3.234.638,93</b>	<b>3.230.500,00</b>	<b>4.138,93</b>
<b>SA4</b>	<b>Saldo (4) Geldfluss aus der Finanzierungstätigkeit (35 – 36)</b>	<b>-2.234.638,93</b>	<b>-786.500,00</b>	<b>-1.448.138,93</b>
<b>SA5</b>	<b>Saldo (5) Geldfluss aus der voranschlagswirksamen Gebarung (Saldo 3 + Saldo 4)</b>	<b>-5.022.626,63</b>	<b>-5.488.600,00</b>	<b>465.973,37</b>

## Finanzwirtschaft (Gruppe 9)

MVAG	Mittelverwendungs- und aufbringungsgruppen (1. und 2. Ebene)	RA 2022	VA 2022	RA - VA
<b>311</b>	<b>Einzahlungen aus der operativen Verwaltungstätigkeit</b>	<b>50.902.894,02</b>	<b>45.315.900,00</b>	<b>5.586.994,02</b>
3111	Einzahlungen aus eigenen Abgaben	11.706.408,47	10.444.900,00	1.261.508,47
3112	Einzahlungen aus Ertragsanteilen	39.160.913,65	34.855.000,00	4.305.913,65
3113	Einzahlungen aus Gebühren	0,00	0,00	0,00
3114	Einzahlungen aus Leistungen	27.986,95	14.100,00	13.886,95
3115	Einzahlungen aus Besitz und wirtschaftlicher Tätigkeit	0,00	0,00	0,00
3116	Einzahlungen aus Veräußerung von geringwertigen Wirtschaftsgütern (GWG) und sonstige Einzahlungen	7.584,95	1.900,00	5.684,95
<b>312</b>	<b>Einzahlungen aus Transfers (ohne Kapitaltransfers)</b>	<b>2.160.730,82</b>	<b>188.800,00</b>	<b>1.971.930,82</b>
3121	Transferzahlungen von Trägern des öffentlichen Rechts	2.160.730,82	188.800,00	1.971.930,82
3122	Transferzahlungen von Beteiligungen	0,00	0,00	0,00
3123	Transferzahlungen von Unternehmen (inkl. Finanzunternehmen)	0,00	0,00	0,00
3124	Transferzahlungen von Haushalte und Organisationen ohne Erwerbscharakter	0,00	0,00	0,00
3125	Transferzahlungen vom Ausland	0,00	0,00	0,00
3126	Investitions- und Tilgungszuschüsse zwischen Unternehmungen und Betrieben der Gebietskörperschaft und der Gebietskörperschaft	0,00	0,00	0,00
<b>313</b>	<b>Einzahlungen aus Finanzerträgen</b>	<b>13.977,63</b>	<b>1.400,00</b>	<b>12.577,63</b>
3131	Einzahlungen aus Zinserträgen	13.977,63	1.400,00	12.577,63
3133	Einzahlungen aus Gewinnentnahmen von marktbestimmten Betrieben	0,00	0,00	0,00
3134	Sonstige Einzahlungen aus Finanzerträgen	0,00	0,00	0,00
3135	Einzahlungen aus Dividenden/Gewinnausschüttungen	0,00	0,00	0,00
<b>31</b>	<b>Summe Einzahlungen operative Gebarung</b>	<b>53.077.602,47</b>	<b>45.506.100,00</b>	<b>7.571.502,47</b>
<b>321</b>	<b>Auszahlungen aus Personalaufwand</b>	<b>1.195.535,94</b>	<b>1.289.900,00</b>	<b>-94.364,06</b>
3211	Auszahlungen für Personalaufwand Bezüge, Nebengebühren, und Mehrleistungsvergütungen)	970.990,27	1.052.100,00	-81.109,73
3212	Auszahlungen für gesetzliche und freiwillige Sozialaufwendungen	224.545,67	237.800,00	-13.254,33
3213	Auszahlungen aus sonstigem Personalaufwand	0,00	0,00	0,00
<b>322</b>	<b>Auszahlungen aus Sachaufwand (ohne Transferaufwand)</b>	<b>333.053,09</b>	<b>549.200,00</b>	<b>-216.146,91</b>
3221	Auszahlungen für Gebrauchs- und Verbrauchsgüter, Handelswaren	40.417,66	41.500,00	-1.082,34
3222	Auszahlungen für Verwaltungs- und Betriebsaufwand	44.526,56	50.500,00	-5.973,44
3223	Auszahlungen für Leasing- und Mietaufwand	3.890,40	3.800,00	90,40
3224	Auszahlungen für Instandhaltung	25.881,38	24.300,00	1.581,38
3225	Sonstige Auszahlungen aus Sachaufwand	218.337,09	429.100,00	-210.762,91
<b>323</b>	<b>Auszahlungen aus Transfers (ohne Kapitaltransfers)</b>	<b>2.046,14</b>	<b>2.000,00</b>	<b>46,14</b>
3231	Transferzahlungen an Träger des öffentlichen Rechts	2.046,14	2.000,00	46,14
3232	Transferzahlungen an Beteiligungen	0,00	0,00	0,00
3233	Transferzahlungen an Unternehmen (inkl. Finanzunternehmen)	0,00	0,00	0,00

## Finanzwirtschaft (Gruppe 9)

MVAG	Mittelverwendungs- und aufbringungsgruppen (1. und 2. Ebene)	RA 2022	VA 2022	RA - VA
3234	Transferzahlungen an Haushalte und Organisationen ohne Erwerbscharakter	0,00	0,00	0,00
3235	Transferzahlungen an das Ausland	0,00	0,00	0,00
3236	Investitions- und Tilgungszuschüsse zwischen Unternehmungen und Betrieben der Gebietskörperschaft und der Gebietskörperschaft	0,00	0,00	0,00
<b>324</b>	<b>Auszahlungen aus Finanzaufwand</b>	<b>47.954,36</b>	<b>36.900,00</b>	<b>11.054,36</b>
3241	Auszahlungen für Zinsaufwand, für Finanzierungsleasing, für Forderungskauf, für Finanzschulden und derivative Finanzinstrumente	0,00	1.000,00	-1.000,00
3242	Auszahlungen für Zinsen aus derivativen Finanzinstrumenten ohne Grundgeschäft	0,00	0,00	0,00
3243	Auszahlung aus Gewinnentnahmen von marktbestimmten Betrieben	0,00	0,00	0,00
3244	Sonstige Auszahlungen aus Finanzaufwendungen	47.954,36	35.900,00	12.054,36
<b>32</b>	<b>Summe Auszahlungen operative Gebarung</b>	<b>1.578.589,53</b>	<b>1.878.000,00</b>	<b>-299.410,47</b>
<b>SA1</b>	<b>Saldo (1) Geldfluss aus der Operativen Gebarung (31 – 32)</b>	<b>51.499.012,94</b>	<b>43.628.100,00</b>	<b>7.870.912,94</b>
<b>331</b>	<b>Einzahlungen aus der Investitionstätigkeit</b>	<b>0,00</b>	<b>0,00</b>	<b>0,00</b>
3311	Einzahlungen aus der Veräußerung von immateriellem Vermögen	0,00	0,00	0,00
3312	Einzahlungen aus der Veräußerung von Grundstücken und Grundstückseinrichtungen	0,00	0,00	0,00
3313	Einzahlungen aus der Veräußerung von Gebäuden und Bauten	0,00	0,00	0,00
3314	Einzahlungen aus der Veräußerung von technischen Anlagen, Fahrzeuge und Maschinen	0,00	0,00	0,00
3315	Einzahlungen aus der Veräußerung von Amts-, Betriebs- und Geschäftsausstattung	0,00	0,00	0,00
3316	Einzahlungen aus der Veräußerung von Kulturgütern	0,00	0,00	0,00
3317	Einzahlungen aus der Veräußerung von Beteiligungen	0,00	0,00	0,00
<b>332</b>	<b>Einzahlungen aus der Rückzahlung von Darlehen sowie gewährten Vorschüssen</b>	<b>0,00</b>	<b>0,00</b>	<b>0,00</b>
3321	Einzahlungen aus Darlehen an Träger des öffentlichen Rechts	0,00	0,00	0,00
3322	Einzahlungen aus Darlehen an Beteiligungen	0,00	0,00	0,00
3323	Einzahlungen aus Darlehen an Unternehmen und Haushalte	0,00	0,00	0,00
3325	Einzahlungen aus Vorschüssen und Anzahlungen	0,00	0,00	0,00
<b>333</b>	<b>Einzahlungen aus Kapitaltransfers</b>	<b>0,00</b>	<b>0,00</b>	<b>0,00</b>
3331	Kapitaltransferzahlungen von Trägern des öffentlichen Rechts	0,00	0,00	0,00
3332	Kapitaltransferzahlungen von Beteiligungen	0,00	0,00	0,00
3333	Kapitaltransferzahlungen von Unternehmen	0,00	0,00	0,00
3334	Kapitaltransferzahlungen von Haushalten und Organisationen ohne Erwerbscharakter	0,00	0,00	0,00
3335	Kapitaltransferzahlungen vom Ausland	0,00	0,00	0,00
<b>33</b>	<b>Summe Einzahlungen investive Gebarung</b>	<b>0,00</b>	<b>0,00</b>	<b>0,00</b>
<b>341</b>	<b>Auszahlungen aus der Investitionstätigkeit</b>	<b>9.208,24</b>	<b>0,00</b>	<b>9.208,24</b>
3411	Auszahlungen für den Erwerb von immateriellem Vermögen	0,00	0,00	0,00
3412	Auszahlungen für den Erwerb von Grundstücken und Grundstückseinrichtungen	0,00	0,00	0,00

## Finanzwirtschaft (Gruppe 9)

MVAG	Mittelverwendungs- und aufbringungsgruppen (1. und 2. Ebene)	RA 2022	VA 2022	RA - VA
3413	Auszahlungen für den Erwerb von Gebäuden und Bauten	0,00	0,00	0,00
3414	Auszahlungen für den Erwerb von technischen Anlagen, Fahrzeuge und Maschinen	0,00	0,00	0,00
3415	Auszahlungen für den Erwerb von Amts-, Betriebs- und Geschäftsausstattung	9.208,24	0,00	9.208,24
3416	Auszahlungen für den Erwerb von Kulturgütern	0,00	0,00	0,00
3417	Auszahlungen für den Erwerb von Beteiligungen	0,00	0,00	0,00
<b>342</b>	<b>Auszahlungen von gewährten Darlehen sowie gewährten Vorschüssen</b>	<b>0,00</b>	<b>0,00</b>	<b>0,00</b>
3421	Auszahlung von Darlehen an Träger des öffentlichen Rechts	0,00	0,00	0,00
3422	Auszahlung von Darlehen an Beteiligungen	0,00	0,00	0,00
3423	Auszahlung von Darlehen an Unternehmen und Haushalte	0,00	0,00	0,00
3425	Auszahlungen von Vorschüssen und Anzahlungen	0,00	0,00	0,00
<b>343</b>	<b>Auszahlungen aus Kapitaltransfers</b>	<b>0,00</b>	<b>0,00</b>	<b>0,00</b>
3431	Kapitaltransferzahlungen an Träger des öffentlichen Rechts	0,00	0,00	0,00
3432	Kapitaltransferzahlungen an Beteiligungen	0,00	0,00	0,00
3433	Kapitaltransferzahlungen an Unternehmen (Finanzunternehmen)	0,00	0,00	0,00
3434	Kapitaltransferzahlungen an Haushalte und Organisationen ohne Erwerbscharakter	0,00	0,00	0,00
3435	Kapitaltransferzahlungen an das Ausland	0,00	0,00	0,00
<b>34</b>	<b>Summe Auszahlungen investive Gebarung</b>	<b>9.208,24</b>	<b>0,00</b>	<b>9.208,24</b>
<b>SA2</b>	<b>Saldo (2) Geldfluss aus der Investiven Gebarung (33 – 34)</b>	<b>-9.208,24</b>	<b>0,00</b>	<b>-9.208,24</b>
<b>SA3</b>	<b>Saldo (3) Nettofinanzierungssaldo (Saldo 1 + Saldo 2)</b>	<b>51.489.804,70</b>	<b>43.628.100,00</b>	<b>7.861.704,70</b>
<b>351</b>	<b>Einzahlungen aus der Aufnahme von Finanzschulden</b>	<b>0,00</b>	<b>0,00</b>	<b>0,00</b>
3511	Einzahlungen aus empfangenen Darlehen von öffentlichen Körperschaften und Rechtsträgern	0,00	0,00	0,00
3512	Einzahlungen aus empfangenen Darlehen von Beteiligungen	0,00	0,00	0,00
3513	Einzahlungen aus empfangenen Darlehen von Unternehmen und privaten Haushalten	0,00	0,00	0,00
3514	Einzahlungen aus Finanzschulden (Finanzunternehmen)	0,00	0,00	0,00
<b>353</b>	<b>Einzahlungen infolge eines Kapitaltausch bei derivativen Finanzinstrumenten mit Grundgeschäft</b>	<b>0,00</b>	<b>0,00</b>	<b>0,00</b>
3530	Einzahlungen infolge eines Kapitaltausch bei derivativen Finanzinstrumenten mit Grundgeschäft	0,00	0,00	0,00
<b>355</b>	<b>Einzahlungen aus dem Abgang von Finanzinstrumenten</b>	<b>0,00</b>	<b>0,00</b>	<b>0,00</b>
3550	Einzahlungen aus dem Abgang von Finanzinstrumenten	0,00	0,00	0,00
<b>35</b>	<b>Summe Einzahlungen aus der Finanzierungstätigkeit</b>	<b>0,00</b>	<b>0,00</b>	<b>0,00</b>
<b>361</b>	<b>Auszahlungen aus der Tilgung von Finanzschulden</b>	<b>0,00</b>	<b>0,00</b>	<b>0,00</b>
3611	Auszahlungen aus empfangenen Darlehen von öffentlichen Körperschaften und Rechtsträgern	0,00	0,00	0,00

## Finanzwirtschaft (Gruppe 9)

MVAG	Mittelverwendungs- und aufbringungsgruppen (1. und 2. Ebene)	RA 2022	VA 2022	RA - VA
3612	Auszahlungen aus empfangenen Darlehen von Beteiligungen	0,00	0,00	0,00
3613	Auszahlungen aus empfangenen Darlehen von Unternehmen und privaten Haushalten	0,00	0,00	0,00
3614	Auszahlungen aus Finanzschulden	0,00	0,00	0,00
3615	Auszahlung aus der Rückzahlung von Leasingverbindlichkeiten	0,00	0,00	0,00
<b>363</b>	<b>Auszahlungen infolge eines Kapitaltausch bei derivativen Finanzinstrumenten mit Grundgeschäft</b>	<b>0,00</b>	<b>0,00</b>	<b>0,00</b>
3630	Auszahlungen infolge eines Kapitaltausch bei derivativen Finanzinstrumenten mit Grundgeschäft	0,00	0,00	0,00
<b>365</b>	<b>Auszahlungen für den Erwerb von Finanzinstrumenten</b>	<b>0,00</b>	<b>0,00</b>	<b>0,00</b>
3650	Auszahlungen für den Erwerb von Finanzinstrumenten	0,00	0,00	0,00
<b>36</b>	<b>Summe Auszahlungen aus der Finanzierungstätigkeit</b>	<b>0,00</b>	<b>0,00</b>	<b>0,00</b>
<b>SA4</b>	<b>Saldo (4) Geldfluss aus der Finanzierungstätigkeit (35 – 36)</b>	<b>0,00</b>	<b>0,00</b>	<b>0,00</b>
<b>SA5</b>	<b>Saldo (5) Geldfluss aus der voranschlagswirksamen Gebarung (Saldo 3 + Saldo 4)</b>	<b>51.489.804,70</b>	<b>43.628.100,00</b>	<b>7.861.704,70</b>

Vermögenshaushalt (Anlage 1c)



AKTIVA		Code	Endbestand 31.12.2021	Endbestand 31.12.2022	Veränderung
<b>A</b>	<b>Langfristiges Vermögen</b>	10	<b>440.784.307,08</b>	<b>443.167.597,96</b>	<b>2.383.290,88</b>
<b>A.I</b>	<b>Immaterielle Vermögenswerte</b>	101	<b>211.519,59</b>	<b>199.744,81</b>	<b>-11.774,78</b>
A.I.1	Immaterielle Vermögenswerte	1010	211.519,59	199.744,81	-11.774,78
	070000/000 Aktivierungsfähige Rechte (immaterielle Vermögenswerte)		211.519,59	199.744,81	-11.774,78
<b>A.II</b>	<b>Sachanlagen</b>	102	<b>436.120.461,13</b>	<b>438.212.763,73</b>	<b>2.092.302,60</b>
A.II.1	Grundstücke, Grundstückseinrichtungen und Infrastruktur	1021	312.167.654,11	311.784.463,08	-383.191,03
	000000/000 Bebaute Grundstücke		35.389.560,48	35.025.825,69	-363.734,79
	001000/000 Unbebaute Grundstücke		241.683.447,01	241.901.397,96	217.950,95
	002000/000 Straßenbauten		30.194.076,51	29.831.552,78	-362.523,73
	005000/000 Anlagen zu Straßenbauten		3.426.879,04	3.401.725,55	-25.153,49
	006000/000 Sonstige Grundstückseinrichtungen		1.473.691,07	1.623.961,10	150.270,03
A.II.2	Gebäude und Bauten	1022	38.272.584,29	38.701.592,89	429.008,60
	010000/000 Gebäude und Bauten		38.272.584,29	38.701.592,89	429.008,60
A.II.3	Wasser- und Abwasserbauten und -anlagen	1023	76.246.888,53	77.413.087,79	1.166.199,26
	004000/000 Wasser- und Abwasserbauten und -anlagen		76.246.888,53	77.413.087,79	1.166.199,26
A.II.4	Sonderanlagen	1024	1.359.795,52	1.344.550,22	-15.245,30
	050000/000 Sonderanlagen		1.359.795,52	1.344.550,22	-15.245,30
A.II.5	Technische Anlagen, Fahrzeuge und Maschinen	1025	3.193.303,32	3.471.708,38	278.405,06
	020000/000 Maschinen und maschinelle Anlagen		360.029,51	701.251,63	341.222,12
	030000/000 Werkzeuge und sonstige Erzeugungsmittel		15.270,58	14.498,17	-772,41
	040000/000 Fahrzeuge		2.818.003,23	2.755.958,58	-62.044,65
A.II.6	Amts-, Betriebs- und Geschäftsausstattung	1026	1.461.447,43	1.751.214,58	289.767,15
	042000/000 Amts-, Betriebs- und Geschäftsausstattung		1.461.447,43	1.751.214,58	289.767,15
A.II.7	Kulturgüter	1027	131.042,95	131.042,95	0,00
	046000/000 Kulturgüter beweglich		131.042,95	131.042,95	0,00
A.II.8	Geleistete Anzahlungen für Anlagen und Anlagen in Bau	1028	3.287.744,98	3.615.103,84	327.358,86
	060000/000 Im Bau befindliche Grundstückseinrichtungen		1.786.449,91	639.722,24	-1.146.727,67
	061000/000 Im Bau befindliche Gebäude und Bauten		1.501.295,07	2.975.381,60	1.474.086,53
<b>A.III</b>	<b>Aktive Finanzinstrumente/Langfristiges Finanzvermögen</b>	103	<b>4.123,44</b>	<b>3.398,94</b>	<b>-724,50</b>
A.III.1	Bis zur Endfälligkeit gehaltene Finanzinstrumente	1031	0,00	0,00	0,00
A.III.2	Zur Veräußerung verfügbare Finanzinstrumente	1032	4.123,44	3.398,94	-724,50
	085200/000 Zarboch Schenkung		4.123,44	3.398,94	-724,50
A.III.3	Partizipations- und Hybridkapital	1033	0,00	0,00	0,00

AKTIVA		Code	Endbestand 31.12.2021	Endbestand 31.12.2022	Veränderung
A.III.4	Derivative Finanzinstrumente ohne Grundgeschäft	1034	0,00	0,00	0,00
<b>A.IV</b>	<b>Beteiligungen</b>	<b>104</b>	<b>1.137.275,46</b>	<b>1.137.275,46</b>	<b>0,00</b>
A.IV.1	Beteiligungen an verbundenen Unternehmen	1041	1.137.194,76	1.137.194,76	0,00
	080100/000 Beteiligungen an verbundenen Unternehmen (Sportstätten Klbg GmbH)		1.137.194,76	1.137.194,76	0,00
A.IV.2	Beteiligungen an assoziierten Unternehmen	1042	0,00	0,00	0,00
A.IV.3	Sonstige Beteiligungen	1043	80,70	80,70	0,00
	082000/000 Sonstige Beteiligungen		80,70	80,70	0,00
A.IV.4	Verwaltete Einrichtungen, die der Kontrolle unterliegen	1044	0,00	0,00	0,00
<b>A.V</b>	<b>Langfristige Forderungen</b>	<b>106</b>	<b>3.310.927,46</b>	<b>3.614.415,02</b>	<b>303.487,56</b>
A.V.1	Langfristige Forderungen aus Lieferungen und Leistungen	1061	0,00	0,00	0,00
A.V.2	Langfristige Forderungen aus gewährten Darlehen	1062	28.247,74	24.964,40	-3.283,34
	247000/000 Darlehen an private Organisationen ohne Erwerbszweck und andere		28.247,74	24.964,40	-3.283,34
A.V.3	Sonstige langfristige Forderungen	1063	3.282.679,72	3.589.450,62	306.770,90
	273000/000 Bezugsvorschüsse an private Haushalte		12.171,06	10.456,06	-1.715,00
	284000/000 Sonstige langfristige Forderungen		3.270.508,66	3.578.994,56	308.485,90
<b>B</b>	<b>Kurzfristiges Vermögen</b>	<b>11</b>	<b>24.791.542,21</b>	<b>31.466.517,56</b>	<b>6.674.975,35</b>
<b>B.I</b>	<b>Kurzfristige Forderungen</b>	<b>113</b>	<b>7.026.720,32</b>	<b>5.458.974,20</b>	<b>-1.567.746,12</b>
B.I.1	Kurzfristige Forderungen aus Lieferungen und Leistungen	1131	226.954,70	378.036,95	151.082,25
	230000/000 Kurzfristige Forderungen aus Lieferungen und Leistungen		226.979,47	385.206,99	158.227,52
	297000/000 Wertberichtigungen zu kurzfristigen Forderungen aus LL Ansatz 000		-24,77	0,00	24,77
	297000/840 Wertberichtigungen zu kurzfristigen Forderungen aus LL Ansatz 840		0,00	-3,49	-3,49
	297000/841 Wertberichtigungen zu kurzfristigen Forderungen aus LL Ansatz 841		0,00	-7.166,55	-7.166,55
B.I.2	Kurzfristige Forderungen aus Abgaben	1132	1.121.779,99	795.230,19	-326.549,80
	233000/000 Forderungen aus Abgaben		1.197.277,27	856.610,75	-340.666,52
	298000/000 Wertberichtigungen zu kurzfristigen Forderungen aus Abgaben Ansatz 000		-959,60	-709,71	249,89
	298000/817 Wertberichtigungen zu kurzfristigen Forderungen aus Abgaben Ansatz 817		-79,32	-79,32	0,00
	298000/841 Wertberichtigungen zu kurzfristigen Forderungen aus Abgaben Ansatz 841		0,00	-373,33	-373,33
	298000/850 Wertberichtigungen zu kurzfristigen Forderungen aus Abgaben Ansatz 850		-7.162,15	-7.162,15	0,00
	298000/851 Wertberichtigungen zu kurzfristigen Forderungen aus Abgaben Ansatz 851		-7.493,21	-7.493,21	0,00
	298000/852 Wertberichtigungen zu kurzfristigen Forderungen aus Abgaben Ansatz 852		-232,57	0,00	232,57
	298000/920 Wertberichtigungen zu kurzfristigen Forderungen aus Abgaben Ansatz 920		-59.570,43	-45.562,84	14.007,59
B.I.3	Sonstige kurzfristige Forderungen	1133	465,89	-4.766,36	-5.232,25
	283000/000 Sonstige kurzfristige Forderungen		465,89	-4.766,36	-5.232,25

AKTIVA		Code	Endbestand 31.12.2021	Endbestand 31.12.2022	Veränderung
B.I.4	Sonstige kurzfristige Forderungen (nicht voranschlagswirksame Gebarung)	1134	5.677.519,74	4.290.473,42	-1.387.046,32
	270000/000 Finanzamt Vorsteuerbeträge (nicht voranschlagswirksame Gebarung)		0,00	0,00	0,00
	271000/000 Umsatzsteuer Verrechnungskonto – Gutschrift (nicht voranschlagswirksame Gebarung)		1.516.884,27	681.024,24	-835.860,03
	272000/000 Kauttionen (nicht voranschlagswirksame Gebarung)		1.301.766,27	352.728,21	-949.038,06
	279000/000 Sonstige für Dritte geleistete Vorschüsse (nicht voranschlagswirksame Gebarung)		2.858.869,20	3.256.720,97	397.851,77
	287000/000 Sonstige kurzfristige Forderungen (nicht voranschlagswirksame Gebarung)		0,00	0,00	0,00
<b>B.II</b>	<b>Vorräte</b>	<b>114</b>	<b>870.452,59</b>	<b>886.549,35</b>	<b>16.096,76</b>
B.II.1	Vorräte	1141	870.452,59	886.549,35	16.096,76
	100612/000 Rohrlager RH - Gemeindestraßen		25.464,50	25.464,50	0,00
	100640/000 Verkehrszeichenlager		41.704,68	41.704,68	0,00
	100850/000 Wasserzähler - Wasserversorgung		281.734,20	281.734,20	0,00
	100851/000 Deckellager - Abwasserbeseitigung		9.831,04	9.831,04	0,00
	120612/000 Eisenlager - Gemeindestraßen		11.074,15	11.074,15	0,00
	120816/000 Materiallager - Öffentliche Beleuchtung		116.866,58	116.866,58	0,00
	120850/000 Materiallager - Wasserversorgung		269.106,20	269.106,20	0,00
	150814/000 Streumittel - Straßenreinigung		82.972,65	88.858,40	5.885,75
	150816/000 Treibstoffe		6.829,59	11.566,10	4.736,51
	150851/000 chemische Mittel - Abwasserbeseitigung		24.869,00	30.343,50	5.474,50
B.II.2	Gegebene Anzahlungen auf Vorräte	1142	0,00	0,00	0,00
<b>B.III</b>	<b>Liquide Mittel</b>	<b>115</b>	<b>16.555.914,18</b>	<b>24.820.386,01</b>	<b>8.264.471,83</b>
B.III.1	Kassa, Bankguthaben, Schecks	1151	5.085.700,73	6.888.349,16	1.802.648,43
	200001/000 ZW 01 - Kassa		12.405,71	13.344,63	938,92
	210020/000 ZW 20 - PSK (17.05.2017)		1.595.357,81	686.375,87	-908.981,94
	210030/000 ZW 30 - HYPO NOE 782 (18.05.2017)		1.266.974,12	5.618.172,42	4.351.198,30
	210031/000 ZW 31 - HYPO NOE 898 (18.05.2017)		256.838,99	95.286,52	-161.552,47
	210050/000 ZW 50 - Raika 752		95.429,53	82.606,29	-12.823,24
	210051/000 ZW 51 - Raika 513		3.475,28	9.046,52	5.571,24
	210052/000 ZW 52 - Raika 2-752		1.350.814,15	68.477,71	-1.282.336,44
	210053/000 ZW 53 - Raika 7449		59.410,80	58.149,13	-1.261,67
	210080/000 ZW 80 - Giro Erste Bank		444.994,34	256.890,07	-188.104,27
	906011/000 ZW 11 - Gegenverrechnung		0,00	0,00	0,00

AKTIVA		Code	Endbestand 31.12.2021	Endbestand 31.12.2022	Veränderung
B.III.2	Zahlungsmittelreserven	1152	11.470.213,45	17.932.036,85	6.461.823,40
	294090/000 ZW 90 - Rücklage WVA		445.700,00	482.500,00	36.800,00
	294091/000 ZW 91 - Rücklage ABA		600.000,00	1.700.000,00	1.100.000,00
	294092/000 ZW 92 - Rücklage Müll		617.744,62	1.200.000,00	582.255,38
	294093/000 ZW 93 - Rücklage Wohn- und Geschäftsgebäude		0,00	321.000,00	321.000,00
	294095/000 ZW 95 - Rücklage Kinderkrippe Feldergasse		400.000,00	900.000,00	500.000,00
	294096/000 ZW 96 - Rücklage Wirtschaftshof Neuerrichtung		0,00	362.250,00	362.250,00
	294097/000 ZW 97 - Rücklage Kindergartenoffensive		0,00	900.000,00	900.000,00
	295014/000 ZW 14 - Allgemeine Haushaltsrücklage Hypo		0,00	51.101,45	51.101,45
	295015/000 ZW 15 - Allgemeine Haushaltsrücklage BAWPSK		0,00	6.000.000,00	6.000.000,00
	295016/000 ZW 16 - Allgemeine Haushaltsrücklage Erste		2.900.000,00	0,00	-2.900.000,00
	295017/000 ZW 17 - Allgemeine Haushaltsrücklage Raika		3.006.768,83	5.015.185,40	2.008.416,57
	295018/000 ZW 18 - Allgemeine Haushaltsrücklage Kom		500.000,00	0,00	-500.000,00
	295019/000 ZW 19 - Allgemeine Haushaltsrücklage Hypo		3.000.000,00	1.000.000,00	-2.000.000,00
<b>B.IV</b>	<b>Aktive Finanzinstrumente/Kurzfristiges Finanzvermögen</b>	<b>116</b>	<b>0,00</b>	<b>0,00</b>	<b>0,00</b>
B.IV.1	Aktive Finanzinstrumente/Kurzfristiges Finanzvermögen	1160	0,00	0,00	0,00
<b>B.V</b>	<b>Aktive Rechnungsabgrenzung</b>	<b>117</b>	<b>338.455,12</b>	<b>300.608,00</b>	<b>-37.847,12</b>
B.V.1	Aktive Rechnungsabgrenzung	1170	338.455,12	300.608,00	-37.847,12
	290000/000 Aktive Rechnungsabgrenzung		338.455,12	300.608,00	-37.847,12
<b>Summe Aktiva (10 + 11)</b>			<b>465.575.849,29</b>	<b>474.634.115,52</b>	<b>9.058.266,23</b>

PASSIVA		Code	Endbestand 31.12.2021	Endbestand 31.12.2022	Veränderung
<b>C</b>	<b>Nettovermögen (Ausgleichsposten)</b>	12	<b>351.385.055,42</b>	<b>366.285.673,77</b>	<b>14.900.618,35</b>
<b>C.I</b>	<b>Saldo der Eröffnungsbilanz</b>	121	<b>175.942.514,20</b>	<b>175.942.514,20</b>	<b>0,00</b>
C.I.1	Saldo der Eröffnungsbilanz	1210	175.942.514,20	175.942.514,20	0,00
	930000/000 Saldo der erstmaligen Eröffnungsbilanz		175.794.062,17	175.794.062,17	0,00
	990000/000 Berichtigungen der erstmaligen Eröffnungsbilanz		148.452,03	148.452,03	0,00
<b>C.II</b>	<b>Kumuliertes Nettoergebnis</b>	122	<b>10.566.622,17</b>	<b>14.459.673,36</b>	<b>3.893.051,19</b>
C.II.1	Kumuliertes Nettoergebnis	1220	10.566.622,17	14.459.673,36	3.893.051,19
	931000/000 Kapitalausgleichskonto		4.075.516,33	10.566.622,17	6.491.105,84
	960000/000 Gewinn- und Verlustkonto/Jahresabschlussbuchungen		6.491.105,84	3.893.051,19	-2.598.054,65
<b>C.III</b>	<b>Haushaltsrücklagen</b>	123	<b>163.946.628,29</b>	<b>174.954.195,45</b>	<b>11.007.567,16</b>
C.III.1	Haushaltsrücklagen	1230	163.946.628,29	174.954.195,45	11.007.567,16
C.III.1.a	davon allgemeine Haushaltsrücklagen		159.406.768,83	168.066.286,85	8.659.518,02
	935001/000 Allgemeine Haushaltsrücklagen ZW 17		3.006.768,83	5.015.185,40	2.008.416,57
	935001/001 Allgemeine Haushaltsrücklagen ZW 18		500.000,00	0,00	-500.000,00
	935001/002 Allgemeine Haushaltsrücklagen ZW 19		3.000.000,00	1.000.000,00	-2.000.000,00
	935019/000 Allgemeine Haushaltsrücklagen Eröffnungsbilanz		150.000.000,00	150.000.000,00	0,00
	935001/003 Allgemeine Haushaltsrücklagen ZW 16		2.900.000,00	0,00	-2.900.000,00
	935001/004 Allgemeine Haushaltsrücklagen ZW 15		0,00	6.000.000,00	6.000.000,00
	935001/005 Allgemeine Haushaltsrücklagen ZW 14		0,00	51.101,45	51.101,45
	935039/000 Allgemeine Haushaltsrücklagen Ergebnismrücklage		0,00	6.000.000,00	6.000.000,00
C.III.1.b	davon zweckgebundene Haushaltsrücklagen mit Zahlungsmittelreserve		2.063.444,62	5.865.750,00	3.802.305,38
	934501/000 Zweckgebundene Haushaltsrücklagen WVA-Invest		445.700,00	482.500,00	36.800,00
	934511/000 Zweckgebundene Haushaltsrücklagen ABA-Invest		600.000,00	1.700.000,00	1.100.000,00
	934521/000 Zweckgebundene Haushaltsrücklagen Müll-Invest		617.744,62	1.200.000,00	582.255,38
	934531/000 Zweckgebundene Haushaltsrücklagen Wohnbau-Invest		0,00	321.000,00	321.000,00
	934200/000 Zweckgebundene Haushaltsrücklagen Kinderkrippe		400.000,00	900.000,00	500.000,00
	934001/000 Zweckgebundene Haushaltsrücklagen Wirtschaftshof Neuerrichtung		0,00	362.250,00	362.250,00
	934002/000 Zweckgebundene Haushaltsrücklagen Kindergartenoffensive		0,00	900.000,00	900.000,00
C.III.1.c	davon zweckgebundene Haushaltsrücklagen ohne Zahlungsmittelreserve		0,00	0,00	0,00
C.III.1.d	davon innere Darlehen		2.476.414,84	1.022.158,60	-1.454.256,24
	936110/000 Innere Anleihen/Darlehen Müll		303.592,25	0,00	-303.592,25
	936120/000 Innere Anleihen/Darlehen ABA		1.144.950,70	444.950,70	-700.000,00
	936130/000 Innere Anleihen/Darlehen WVA		84.419,43	0,00	-84.419,43
	936140/000 Innere Anleihen/Darlehen Wohnhaus		898.207,90	577.207,90	-321.000,00
	936020/000 Innere Anleihen/Darlehen Haushalt		45.244,56	0,00	-45.244,56
<b>C.IV</b>	<b>Neubewertungsrücklagen (Umbewertungskonto)</b>	124	<b>929.290,76</b>	<b>929.290,76</b>	<b>0,00</b>

PASSIVA		Code	Endbestand 31.12.2021	Endbestand 31.12.2022	Veränderung
C.IV.1	Neubewertungsrücklagen (Umbewertungskonto)	1240	929.290,76	929.290,76	0,00
	940000/000 Neubewertungsrücklagen Beteiligung		929.290,76	929.290,76	0,00
<b>C.V</b>	<b>Fremdwährungsumrechnungsrücklagen</b>	125	<b>0,00</b>	<b>0,00</b>	<b>0,00</b>
C.V.1	Fremdwährungsumrechnungsrücklagen	1250	0,00	0,00	0,00
<b>D</b>	<b>Sonderposten Investitionszuschüsse (Kapitaltransfers)</b>	13	<b>38.195.717,50</b>	<b>39.898.673,59</b>	<b>1.702.956,09</b>
<b>D.I</b>	<b>Investitionszuschüsse</b>	131	<b>38.195.717,50</b>	<b>39.898.673,59</b>	<b>1.702.956,09</b>
D.I.1	Investitionszuschüsse von Trägern öffentlichen Rechts	1311	14.865.041,88	16.670.410,33	1.805.368,45
	300000/000 Kapitaltransfers von Bund, Bundesfonds und Bundeskammern		11.445.809,04	13.098.069,28	1.652.260,24
	301000/000 Kapitaltransfers von Ländern, Landesfonds und Landeskammern		3.307.062,83	3.251.257,84	-55.804,99
	303000/000 Kapitaltransfers von sonstigen Trägern des öffentlichen Rechts und Sozialversicherungsträgern		112.170,01	321.083,21	208.913,20
D.I.2	Investitionszuschüsse von Beteiligungen	1312	0,00	0,00	0,00
D.I.3	Investitionszuschüsse von übrigen	1313	23.330.675,62	23.228.263,26	-102.412,36
	305000/000 Kapitaltransfers von Unternehmen (ohne Finanzunternehmen)		2.682,10	894,03	-1.788,07
	307000/000 Kapitaltransfers von privaten Haushalten und privaten Organisationen ohne Erwerbszweck und andere		22.656.969,31	22.565.474,60	-91.494,71
	309000/000 Kapitaltransfers von der Europäischen Union		671.024,21	661.894,63	-9.129,58
<b>E</b>	<b>Langfristige Fremdmittel</b>	14	<b>73.130.558,36</b>	<b>65.103.257,89</b>	<b>-8.027.300,47</b>
<b>E.I</b>	<b>Langfristige Finanzschulden, netto</b>	141	<b>48.325.803,58</b>	<b>44.898.162,77</b>	<b>-3.427.640,81</b>
E.I.1	Langfristige Finanzschulden	1411	48.325.803,58	44.898.162,77	-3.427.640,81
	341000/000 Investitionsdarlehen von Ländern, Landesfonds und Landeskammern		3.596.310,00	3.596.310,00	0,00
	346000/000 Investitionsdarlehen von Finanzunternehmen		44.729.493,58	41.301.852,77	-3.427.640,81
E.I.2	Langfristige Forderungen aus derivativen Finanzinstrumenten mit Grundgeschäft (-)	1412	0,00	0,00	0,00
E.I.3	Langfristige Verbindlichkeiten aus derivativen Finanzinstrumenten mit Grundgeschäft	1413	0,00	0,00	0,00
<b>E.II</b>	<b>Langfristige Verbindlichkeiten</b>	142	<b>0,00</b>	<b>0,00</b>	<b>0,00</b>
E.II.1	Langfristige Verbindlichkeiten aus Lieferungen und Leistungen	1421	0,00	0,00	0,00
E.II.2	Leasingverbindlichkeiten	1422	0,00	0,00	0,00
E.II.3	Sonstige langfristige Verbindlichkeiten	1423	0,00	0,00	0,00
<b>E.III</b>	<b>Langfristige Rückstellungen</b>	143	<b>24.804.754,78</b>	<b>20.205.095,12</b>	<b>-4.599.659,66</b>
E.III.1	Rückstellungen für Abfertigungen	1431	4.687.957,00	4.135.544,38	-552.412,62
	383000/000 Rückstellungen für Abfertigungen		4.687.957,00	4.135.544,38	-552.412,62

PASSIVA		Code	Endbestand 31.12.2021	Endbestand 31.12.2022	Veränderung
E.III.2	Rückstellungen für Jubiläumszuwendungen	1432	2.938.235,50	2.553.836,49	-384.399,01
	384000/000 Rückstellungen für Jubiläumszuwendungen		2.938.235,50	2.553.836,49	-384.399,01
E.III.3	Rückstellungen für Haftungen	1433	303.571,28	147.616,25	-155.955,03
	385000/000 Rückstellungen für Haftungen		303.571,28	147.616,25	-155.955,03
E.III.4	Rückstellungen für Sanierungen von Altlasten	1434	0,00	0,00	0,00
E.III.5	Rückstellungen für Pensionen	1435	16.874.991,00	13.368.098,00	-3.506.893,00
	387000/000 Rückstellungen für Pensionen (Säule I)		16.874.991,00	13.368.098,00	-3.506.893,00
E.III.6	Sonstige langfristige Rückstellungen	1436	0,00	0,00	0,00
<b>F</b>	<b>Kurzfristige Fremdmittel</b>	<b>15</b>	<b>2.864.518,01</b>	<b>3.346.510,27</b>	<b>481.992,26</b>
<b>F.I</b>	<b>Kurzfristige Finanzschulden, netto</b>	<b>151</b>	<b>251.675,21</b>	<b>351.524,91</b>	<b>99.849,70</b>
F.I.1	Kurzfristige Finanzschulden	1511	251.675,21	351.524,91	99.849,70
	358000/000 Kurzfristige Finanzschulden aus Barvorlagen		251.675,21	351.524,91	99.849,70
F.I.2	Kurzfristige Forderungen aus derivativen Finanzinstrumenten mit Grundgeschäft (-)	1512	0,00	0,00	0,00
F.I.3	Kurzfristige Verbindlichkeiten aus derivativen Finanzinstrumenten mit Grundgeschäft	1513	0,00	0,00	0,00
<b>F.II</b>	<b>Kurzfristige Verbindlichkeiten</b>	<b>152</b>	<b>1.587.620,98</b>	<b>1.821.916,93</b>	<b>234.295,95</b>
F.II.1	Kurzfristige Verbindlichkeiten aus Lieferungen und Leistungen	1521	375.341,37	281.338,65	-94.002,72
	331000/000 Kurzfristige Verbindlichkeiten aus Lieferungen und Leistungen		375.341,37	281.338,65	-94.002,72
F.II.2	Kurzfristige Verbindlichkeiten aus Abgaben	1522	0,00	0,00	0,00
F.II.3	Sonstige kurzfristige Verbindlichkeiten	1523	0,00	0,00	0,00
F.II.4	Sonstige kurzfristige Verbindlichkeiten (nicht voranschlagswirksame Gebarung)	1524	1.212.279,61	1.540.578,28	328.298,67
	360000/000 Umsatzsteuer (nicht voranschlagswirksame Gebarung)		485,77	485,77	0,00
	361000/000 Erläge von/für Dienststellen der Gebietskörperschaften (nicht voranschlagswirksame Gebarung)		129.606,77	132.830,06	3.223,29
	362000/000 Gehaltsabzugsgebarungen (nicht voranschlagswirksame Gebarung)		765.662,66	734.593,29	-31.069,37
	363000/000 Einbehaltungen und Überzahlungen von Dritten (nicht voranschlagswirksame Gebarung)		44.172,08	75.255,01	31.082,93
	364000/000 Einbehaltungen und Überzahlungen von Stiftungen und Fonds (nicht voranschlagswirksame Gebarung)		80.991,17	73.381,14	-7.610,03
	369000/000 Sonstige Erläge (nicht voranschlagswirksame Gebarung)		190.381,31	199.994,15	9.612,84
	379000/000 Sonstige Verbindlichkeiten (nicht voranschlagswirksame Gebarung)		979,85	324.038,86	323.059,01
<b>F.III</b>	<b>Kurzfristige Rückstellungen</b>	<b>153</b>	<b>1.025.221,82</b>	<b>1.173.068,43</b>	<b>147.846,61</b>
F.III.1	Rückstellungen für Prozesskosten	1531	0,00	18.000,00	18.000,00
	380000/000 Rückstellungen für Prozesskosten		0,00	18.000,00	18.000,00
F.III.2	Rückstellungen für ausstehende Rechnungen	1532	0,00	0,00	0,00
F.III.3	Rückstellungen für nicht konsumierte Urlaube	1533	1.025.221,82	1.155.068,43	129.846,61
	381000/000 Rückstellungen für nicht konsumierte Urlaube		1.025.221,82	1.155.068,43	129.846,61
F.III.4	Sonstige kurzfristige Rückstellungen	1534	0,00	0,00	0,00

PASSIVA		Code	Endbestand 31.12.2021	Endbestand 31.12.2022	Veränderung
<b>F.IV</b>	<b>Passive Rechnungsabgrenzung</b>	154	0,00	0,00	0,00
F.IV.1	Passive Rechnungsabgrenzung	1540	0,00	0,00	0,00
<b>Summe Passiva (12 + 13 + 14 + 15)</b>			<b>465.575.849,29</b>	<b>474.634.115,52</b>	<b>9.058.266,23</b>

Haushaltspotential (aufbauend auf der Ergebnisrechnung)



**Rechnungsabschluss 2022**

Stadtgemeinde Klosterneuburg

**Haushaltspotential (aufbauend auf der Ergebnisrechnung)**

MVAG	Mittelverwendungs- und -aufbringungsgruppen	Mittelaufbringung	Mittelverwendung	Saldo
211	Erträge aus der operativen Verwaltungstätigkeit	82.583.286,92		
212	Erträge aus Transfers	8.447.291,82		
213	Finanzerträge	14.001,13		
Summe Erträge (SU 21)		<b>91.044.579,87</b>		
2117	Nicht finanzierungswirksame operative Erträge (Auflösung von Rückstellungen und Aktivierte Eigenleistungen)	-5.329.549,07		
2127	Nicht finanzierungswirksamer Transferertrag (Auflösung von Investitionszuschüssen)	-1.834.818,66		
2136	Sonstige nicht finanzierungswirksame Finanzerträge (Auflösung von RS Bewertung von Beteiligungen und aktiven Finanzinstrumenten)	0,00		
Nicht finanzwirksame Erträge		<b>-7.164.367,73</b>		
Finanzwirksame Erträge		<b>83.880.212,14</b>		
221	Personalaufwand		21.906.008,82	
222	Sachaufwand (ohne Transferaufwand)		30.582.968,92	
223	Transferaufwand (laufende Transfers und Kapitaltransfers)		23.334.257,49	
224	Finanzaufwand		320.726,29	
Summe Aufwendungen (SU 22)			<b>76.143.961,52</b>	
2214	Nicht finanzierungswirksamer Personalaufwand (Dotierung RS für Abfertigungen, Jubiläum u. nicht konsumierte Urlaube)		-523.422,99	
2226	Nicht finanzierungswirksamer Sachaufwand (inkl. Abschreibungen, Dotierung von RS Prozess, ausstehende Rechnungen)		-8.818.368,60	
2237	Nicht finanzierungswirksamer Transferaufwand (Dotierungen von RS f. Pensionen)		0,00	
2245	Nicht finanzierungswirksamer Finanzaufwand (Wertberichtigungen zu Finanzinstrumenten, Aufwendungen aus der Bewertung von Beteiligungen)		0,00	
Nicht finanzwirksame Aufwendungen			<b>-9.341.791,59</b>	
Finanzwirksame Aufwendungen			<b>66.802.169,93</b>	
Finanzwirksames Ergebnis		<b>83.880.212,14</b>	<b>66.802.169,93</b>	<b>17.078.042,21</b>

**Rechnungsabschluss 2022**

Stadtgemeinde Klosterneuburg

**Haushaltspotential (aufbauend auf der Ergebnisrechnung)**

MVAG	Mittelverwendungs- und -aufbringungsgruppen	Mittelaufbringung	Mittelverwendung	Saldo
332	Einzahlungen aus der Rückzahlung von Darlehen sowie gewährten Vorschüssen (ohne 3325 mit Projektcode - Anzahlungen)	14.673,34		
1141	Vorräte ( - Veränderung)	0,00		
1142	Gegebene Anzahlungen auf Vorräte ( - Veränderung)	0,00		
1540	Passive Rechnungsabgrenzung	0,00		
	Einzahlungen der Kontengruppe 000-089, die keinem Projekt mit Projektcode 1 zugeordnet sind	0,00		
	Einzahlungen der Kontengruppe 30, die keinem Projekt mit Projektcode 1 zugeordnet sind	1.877.143,07		
	- Erträge der Kontogruppe 80 mit Projektcode 1	0,00		
2301	Entnahmen von Rücklagen endfälliger Darlehen (Kontengruppe 893)	0,00		
Jährliche wiederkehrende Einzahlungen		<b>1.891.816,41</b>		
36	Auszahlungen aus der Finanzierungstätigkeit (ohne Projektcode 1)		4.327.791,11	
2401	Zuweisung an Rücklagen endfälliger Darlehen (Kontengruppe 793)		0,00	
342	Auszahlungen von gewährten Darlehen sowie gewährten Vorschüssen (ohne 3425 mit Projektcode - Anzahlungen)		9.500,00	
1141	Vorräte ( + Veränderung)		16.096,76	
1142	Gegebene Anzahlungen auf Vorräte ( + Veränderung)		0,00	
1170	Aktive Rechnungsabgrenzung		-37.847,12	
	Auszahlungen (Investitionen) der Kontengruppe 000-083, die keinem Projekt mit Projektcode 1 zugeordnet sind		3.104.462,07	
Jährliche wiederkehrende Auszahlungen			<b>7.420.002,82</b>	
	Kontengruppe 871, KT der Ergebnisrechnung, mit Projektcode (BZ)	-666.450,00		
Summe Kapitaltransfers der Ergebnisrechnung		<b>-666.450,00</b>		
Jährliches Haushaltspotential		<b>85.105.578,55</b>	<b>74.222.172,75</b>	<b>10.883.405,80</b>
	Jährliches Haushaltspotential	10.883.405,80		
	kumuliertes Haushaltspotential zum 31.12.2021 (Vorjahr)	6.608.699,48		
Verfügbares Haushaltspotential		<b>17.492.105,28</b>		
	Korrektur verfügbares HP (siehe Erläuterung unten)	873.840,42		
Verfügbares Haushaltspotential korrigiert		<b>18.365.945,70</b>		

**Rechnungsabschluss 2022**

Stadtgemeinde Klosterneuburg

**Haushaltspotential (aufbauend auf der Ergebnisrechnung)**

MVAG	Mittelverwendungs- und -aufbringungsgruppen	Mittelaufbringung	Mittelverwendung	Saldo
informativ	im verfügbaren Haushaltspotential enthaltene Bedarfszuweisungen zur Liquiditätssteigerung aus Kontogruppe 871, KT der Ergebnisrechnung ohne Projektcode	5.000,00		
informativ	tatsächlicher Liquiditätsbedarf ohne Rücklagenauflösung (Abgang)	18.360.945,70		
2401	Zuweisung an Haushaltsrücklagen (Kontengruppe 794)		4.917.530,60	
2401	Zuweisung an Haushaltsrücklagen (Kontengruppe 795)		17.053.661,13	
Jährliche Aufwände für Rücklagen			<b>21.971.191,73</b>	
2301	Entnahmen von Haushaltsrücklagen (Kontengruppe 894)	1.409.011,68		
2301	Entnahmen von Haushaltsrücklagen (Kontengruppe 895)	12.445.244,56		
Jährliche RL-Erträge f. Investitionen (finanzw.)		<b>13.854.256,24</b>		
Endbestand kumuliertes Haushaltspotential		<b>32.220.201,94</b>	<b>21.971.191,73</b>	<b>10.249.010,21</b>
- Zuweisungen und Umbuchungen an investive Vorhaben				6.175,36
+ Rückführungen und Umbuchungen von investiven Vorhaben				
Endstand kumuliertes Haushaltspotential nach Berücksichtigung von Zuweisungen und Rückführungen investive Vorhaben				<b>10.242.834,85</b>

Erläuterung Korrektur HP 2022:

Korrektur der Position "Auszahlungen für Investitionen ohne Projektcode 1" um den Betrag EUR -873.840,42. Dieser Betrag spiegelt den Buchwert des Leasingobjektes VS Kierling zum Zeitpunkt der Eröffnungsbilanz wider und hat in den Jahren vor 2020 den Haushalt als Kautionsauszahlung belastet. Die Übernahme des Leasingobjektes ins Vermögen der Stadtgemeinde mit 31.12.2022 erfolgt durch Verbuchung in der Kontenklasse 0 und ist ein rein buchhalterischer Vorgang ohne tatsächliche Auszahlung. Um somit eine Doppelbelastung des Haushalts zu vermeiden, wird dieser Betrag, gem. VA-Gespräch 2022 mit der Gemeindeaufsicht, dem Haushaltspotential zugerechnet (siehe Korrekturzeile). Die Gegenbuchung zur Kontenklasse 0 findet auf dem Durchlauferkonto 0/272 Kautionen als Einnahme statt. In Summe gleichen sich die zwei Buchungen aus. Die Durchläuferkonten sind jedoch kein Bestandteil in der Berechnung des Haushaltspotentials.



Ergebnis- und Finanzierungsrechnung Detailnachweis



		MVAG		MVAG	VCQU	AOB	Ergebnisrechnung			Finanzierungsrechnung		
		EH	FH				RA 2022	VA 2022	RA - VA	RA 2022	VA 2022	RA - VA
<b>0 Vertretungskörper und allgemeine Verwaltung</b>												
<b>00</b>	<b>Gewählte Gemeindeorgane</b>											
<b>000</b>	<b>Gewählte Gemeindeorgane</b>											
<b>000000</b>	<b>Gewählte Gemeindeorgane</b>											
<b>Operative Gebarung</b>												
2/000000+817400	Erträge aus der Auflösung von Pensionsrückstellungen	2117			210		384.152,00	76.800,00	307.352,00	0,00	0,00	0,00
2/000000+819000	Übrige nicht finanzierungswirksame Erträge	2117			210		274,66	100,00	174,66	0,00	0,00	0,00
2/000000+868310	Pens.sicherungsbeitrag (Lfd.Tr.priv.Haush.)	2124	3124	16	310		1.965,45	2.500,00	-534,55	1.965,45	2.500,00	-534,55
<b>SU 21 / 31</b>	<b>Summe Erträge / Einzahlungen operative Gebarung</b>						<b>386.392,11</b>	<b>79.400,00</b>	<b>306.992,11</b>	<b>1.965,45</b>	<b>2.500,00</b>	<b>-534,55</b>
1/000000-670000	Versicherungen	2222	3222	24	310		29.563,58	29.700,00	-136,42	29.563,58	29.700,00	-136,42
1/000000-700000	Mietzinse	2223	3223	24	001		10.155,90	11.800,00	-1.644,10	10.155,90	11.800,00	-1.644,10
1/000000-710000	Öffentliche Abgaben, ohne Gebühren gemäß FAG	2225	3225	24	001		0,00	100,00	-100,00	0,00	100,00	-100,00
1/000000-721000	Bezüge der Organe	2225	3225	22	310		836.357,64	845.900,00	-9.542,36	836.357,64	845.900,00	-9.542,36
1/000000-721100	Anrechnungsbeitrag DGB	2225	3225	22	310		9.612,95	9.500,00	112,95	9.612,95	9.500,00	112,95
1/000000-721200	Reisegebühren Diäten	2225	3225	22	001		2.881,86	3.000,00	-118,14	2.881,86	3.000,00	-118,14
1/000000-752200	Pensionen u.so.Ruhebez. (Lfd.Tr.an Gdeverb.)	2231	3231	26	310		61.661,83	69.900,00	-8.238,17	61.661,83	69.900,00	-8.238,17
1/000000-757000	Schulungsaufwand (Transfers an private Organisationen ohne Erwerbszweck)	2234	3234	27	001		41.749,48	45.000,00	-3.250,52	41.749,48	45.000,00	-3.250,52
<b>SU 22 / 32</b>	<b>Summe Aufwendungen / Auszahlungen operative Gebarung</b>						<b>991.983,24</b>	<b>1.014.900,00</b>	<b>-22.916,76</b>	<b>991.983,24</b>	<b>1.014.900,00</b>	<b>-22.916,76</b>
<b>SA 0 / SA 1</b>	<b>(0) Nettoergebnis (21 - 22) / (1) Geldfluss operative Gebarung (31 - 32)</b>						<b>-605.591,13</b>	<b>-935.500,00</b>	<b>329.908,87</b>	<b>-990.017,79</b>	<b>-1.012.400,00</b>	<b>22.382,21</b>
<b>SU 23</b>	<b>Summe Haushaltsrücklagen</b>						<b>0,00</b>	<b>0,00</b>	<b>0,00</b>	<b>0,00</b>	<b>0,00</b>	<b>0,00</b>
<b>SA00</b>	<b>Nettoergebnis nach Zuw./Entn. Haushaltsrücklagen (Saldo 0 +/- SU23)</b>						<b>-605.591,13</b>	<b>-935.500,00</b>	<b>329.908,87</b>			
<b>Investive Gebarung</b>												
<b>SU 33</b>	<b>Summe Einzahlungen investive Gebarung</b>									<b>0,00</b>	<b>0,00</b>	<b>0,00</b>
<b>SU 34</b>	<b>Summe Auszahlungen investive Gebarung</b>									<b>0,00</b>	<b>0,00</b>	<b>0,00</b>
<b>SA2</b>	<b>Saldo (2) Geldfluss aus der Investiven Gebarung (33 - 34)</b>									<b>0,00</b>	<b>0,00</b>	<b>0,00</b>
<b>SA3</b>	<b>Saldo (3) Nettofinanzierungssaldo (Saldo 1 + Saldo 2)</b>									<b>-990.017,79</b>	<b>-1.012.400,00</b>	<b>22.382,21</b>
<b>Finanzierungstätigkeit</b>												
<b>SU 35</b>	<b>Summe Einzahlungen aus der Finanzierungstätigkeit</b>									<b>0,00</b>	<b>0,00</b>	<b>0,00</b>
<b>SU 36</b>	<b>Summe Auszahlungen aus der Finanzierungstätigkeit</b>									<b>0,00</b>	<b>0,00</b>	<b>0,00</b>
<b>SA4</b>	<b>Saldo (4) Geldfluss aus der Finanzierungstätigkeit (35 - 36)</b>									<b>0,00</b>	<b>0,00</b>	<b>0,00</b>
<b>SA5</b>	<b>Saldo (5) Geldfluss aus der voranschlagswirksamen Gebarung (Saldo 3 + Saldo 4)</b>									<b>-990.017,79</b>	<b>-1.012.400,00</b>	<b>22.382,21</b>

	MVAG	MVAG VCQU		AOB	Ergebnisrechnung			Finanzierungsrechnung			
		EH	FH		RA 2022	VA 2022	RA - VA	RA 2022	VA 2022	RA - VA	
<b>01</b>	<b>Hauptverwaltung</b>										
<b>010</b>	<b>Zentralamt</b>										
<b>010000</b>	<b>Zentralamt Stadtdirektion</b>										
<b>Operative Gebarung</b>											
2/010000+816100	Telefongebührenersätze (Kostenb.so.Verw-Lstg)	2114	3114	13	201	0,00	100,00	-100,00	0,00	100,00	-100,00
2/010000+816300	Verwaltungstangente (Kostenb.so.Verw-Lstg)	2114	3114	13	210 *	5.003,78	0,00	5.003,78	5.003,78	0,00	5.003,78
2/010000+816560	Personalkostenersatz	2114	3114	13	310	2.015,98	0,00	2.015,98	2.015,98	0,00	2.015,98
2/010000+817000	Erträge aus der Auflösung von Abfertigungsrückstellungen	2117			310	45.724,64	28.800,00	16.924,64	0,00	0,00	0,00
2/010000+817200	Erträge aus der Auflösung von Jubiläumsrückstellungen	2117			310	10.996,24	6.100,00	4.896,24	0,00	0,00	0,00
2/010000+817300	Erträge aus der Auflösung von Urlaubsrückstellungen	2117			310	6.016,11	3.400,00	2.616,11	0,00	0,00	0,00
2/010000+860400	Mittel d. Ausgleichstaxfonds (BEinstG, lfd. Tr. v. Bundesfonds)	2121	3121	15	310	3.252,00	0,00	3.252,00	3.252,00	0,00	3.252,00
2/010000+860410	Mittel aus Arbeitsmarktservice- gesetz (Lfd. Transfer Bund)	2121	3121	15	310	3.600,00	3.600,00	0,00	3.600,00	3.600,00	0,00
<b>SU 21 / 31</b>	<b>Summe Erträge / Einzahlungen operative Gebarung</b>					<b>76.608,75</b>	<b>42.000,00</b>	<b>34.608,75</b>	<b>13.871,76</b>	<b>3.700,00</b>	<b>10.171,76</b>
1/010000-400000	Geringwertige Wirtschaftsgüter	2221	3221	23	010	815,25	1.000,00	-184,75	815,25	1.000,00	-184,75
1/010000-400010	Geringw. Wirtschaftsgüter (EDV)	2221	3221	23	201	246,40	0,00	246,40	246,40	0,00	246,40
1/010000-400100	Dienstkleider (Geringwertige WG.)	2221	3221	23	010	835,92	1.200,00	-364,08	835,92	1.200,00	-364,08
1/010000-452000	Treibstoffe	2221	3221	23	010	956,08	1.500,00	-543,92	906,16	1.500,00	-593,84
1/010000-456000	Büromittel	2221	3221	23	010	60,82	4.500,00	-4.439,18	60,82	4.500,00	-4.439,18
1/010000-456010	Büromittel (EDV)	2221	3221	23	201	499,99	400,00	99,99	499,99	400,00	99,99
1/010000-457000	Druckwerke	2221	3221	23	010	6.095,09	2.000,00	4.095,09	6.095,09	2.000,00	4.095,09
1/010000-459000	Sonstige Verbrauchsgüter	2221	3221	23	010	92,59	500,00	-407,41	92,59	500,00	-407,41
1/010000-510000	Vertragsbedienstete Angestellte	2211	3211	20	310	336.341,47	432.700,00	-96.358,53	336.341,47	432.700,00	-96.358,53
1/010000-511000	Vertragsbedienstete Arbeiter	2211	3211	20	310	75.802,80	130.200,00	-54.397,20	75.802,80	130.200,00	-54.397,20
1/010000-520000	Angestellte ganzjährig beschäftigt	2211	3211	20	310	24.632,00	22.800,00	1.832,00	24.632,00	22.800,00	1.832,00
1/010000-522000	Geldbezüge der nicht ganzjährig beschäftigten Angestellten	2211	3211	20	310	3.187,69	3.300,00	-112,31	3.187,69	3.300,00	-112,31
1/010000-565000	Mehrleistungsvergütungen	2211	3211	20	310	56.550,56	63.500,00	-6.949,44	56.550,56	63.500,00	-6.949,44
1/010000-569000	Sonstige Nebengebühren	2211	3211	20	310	19.088,74	24.900,00	-5.811,26	19.088,74	24.900,00	-5.811,26
1/010000-580100	DGB z.Ausgleichsfonds für Familienbeihilfen	2212	3212	20	310	12.445,48	17.600,00	-5.154,52	12.445,48	17.600,00	-5.154,52
1/010000-582100	Sonstige DGB zur sozialen Sicherheit	2212	3212	20	310	74.799,11	105.600,00	-30.800,89	74.799,11	105.600,00	-30.800,89
1/010000-582200	Sonstige DG-Beiträge Mitarbeitervorsorgekasse	2212	3212	20	310	1.248,38	3.200,00	-1.951,62	1.248,38	3.200,00	-1.951,62

	MVAG	MVAG VCQU		AOB	Ergebnisrechnung			Finanzierungsrechnung				
		EH	FH		RA 2022	VA 2022	RA - VA	RA 2022	VA 2022	RA - VA		
1/010000-591000	Dotierung von Rückstellungen für Abfertigungen	2214			310	1.427,95	5.400,00	-3.972,05	0,00	0,00	0,00	
1/010000-592000	Dotierung von Rückstellungen für Jubiläumszuwendungen	2214			310	0,00	1.500,00	-1.500,00	0,00	0,00	0,00	
1/010000-593000	Dotierung von Rückstellungen für nicht konsumierte Urlaube	2214			310	9.776,80	3.400,00	6.376,80	0,00	0,00	0,00	
1/010000-617000	Instandhaltung Fahrzeuge	2224	3224	24	010	1.237,89	3.000,00	-1.762,11	1.237,89	3.000,00	-1.762,11	
1/010000-618100	Instandhaltung Amts-, Betriebs- und Geschäftsausstattung (Sonstige Anlagen)	2224	3224	24	010	888,19	1.600,00	-711,81	888,19	1.600,00	-711,81	
1/010000-618110	Instandhaltung EDV (Sonstige Anlagen)	2224	3224	24	201	23.433,06	19.700,00	3.733,06	23.157,06	19.700,00	3.457,06	
1/010000-630000	Postdienste	2222	3222	24	010	50.204,48	57.300,00	-7.095,52	48.271,98	57.300,00	-9.028,02	
1/010000-631000	Telekommunikationsdienste	2222	3222	24	201	81.526,46	76.000,00	5.526,46	80.957,95	76.000,00	4.957,95	
1/010000-631010	Mobiltelefone	2222	3222	24	201	8.622,76	10.700,00	-2.077,24	8.622,76	10.700,00	-2.077,24	
1/010000-640000	Rechts- und Beratungsaufwand	2222	3222	24	010	55.591,79	62.000,00	-6.408,21	55.591,79	62.000,00	-6.408,21	
1/010000-670000	Versicherungen	2222	3222	24	010	28.350,18	30.000,00	-1.649,82	20.025,18	30.000,00	-9.974,82	
1/010000-680000	Planmäßige Abschreibung	2226			210	2.250,37	2.300,00	-49,63	0,00	0,00	0,00	
1/010000-691100	Schadensvergütungen	2225	3225	24	010	0,00	100,00	-100,00	0,00	100,00	-100,00	
1/010000-700000	Mietzinse	2223	3223	24	010	2.327,70	3.000,00	-672,30	2.327,70	3.000,00	-672,30	
1/010000-705000	Operating Leasing	2223	3223	24	201	5.835,96	5.600,00	235,96	5.835,96	5.600,00	235,96	
1/010000-710000	Öffentliche Abgaben (Aufwendungen), ohne Gebühren gemäß FAG	2225	3225	24	010	1.686,68	2.000,00	-313,32	1.686,68	2.000,00	-313,32	
1/010000-723100	Repräsentationsaufwendungen	2225	3225	24	010	190,00	200,00	-10,00	190,00	200,00	-10,00	
1/010000-724000	Reisegebühren	2225	3225	24	010	797,60	1.000,00	-202,40	797,60	1.000,00	-202,40	
1/010000-724563	Kilometergeld	2225	3225	24	010	0,00	1.000,00	-1.000,00	0,00	1.000,00	-1.000,00	
1/010000-728000	Sonstige Firmenleistungen	2225	3225	24	010	655,47	2.000,00	-1.344,53	655,47	2.000,00	-1.344,53	
1/010000-728120	EDV Programme (Sonst. Firmenleistung)	2225	3225	24	201	1.533,60	8.400,00	-6.866,40	1.533,60	8.400,00	-6.866,40	
<b>SU 22 / 32</b>	<b>Summe Aufwendungen / Auszahlungen operative Gebarung</b>					<b>890.035,31</b>	<b>1.111.100,00</b>	<b>-221.064,69</b>	<b>865.428,26</b>	<b>1.098.500,00</b>	<b>-233.071,74</b>	
<b>SA 0 / SA 1</b>	<b>(0) Nettoergebnis (21 - 22) / (1) Geldfluss operative Gebarung (31 - 32)</b>					<b>-813.426,56</b>	<b>-1.069.100,00</b>	<b>255.673,44</b>	<b>-851.556,50</b>	<b>-1.094.800,00</b>	<b>243.243,50</b>	
<b>SU 23</b>	<b>Summe Haushaltsrücklagen</b>					<b>0,00</b>	<b>0,00</b>	<b>0,00</b>	<b>0,00</b>	<b>0,00</b>	<b>0,00</b>	
<b>SA00</b>	<b>Nettoergebnis nach Zuw./Entn. Haushaltsrücklagen (Saldo 0 +/- SU23)</b>					<b>-813.426,56</b>	<b>-1.069.100,00</b>	<b>255.673,44</b>				
<b>Investive Gebarung</b>												
<b>SU 33</b>	<b>Summe Einzahlungen investive Gebarung</b>								<b>0,00</b>	<b>0,00</b>	<b>0,00</b>	
1/010000-042300	Amtsausstattung Datenverarbeitung		3415	2	41	201	0,00	0,00	0,00	47.651,22	7.000,00	40.651,22
<b>SU 34</b>	<b>Summe Auszahlungen investive Gebarung</b>								<b>47.651,22</b>	<b>7.000,00</b>	<b>40.651,22</b>	
<b>SA2</b>	<b>Saldo (2) Geldfluss aus der Investiven Gebarung (33 - 34)</b>								<b>-47.651,22</b>	<b>-7.000,00</b>	<b>-40.651,22</b>	
<b>SA3</b>	<b>Saldo (3) Nettofinanzierungssaldo (Saldo 1 + Saldo 2)</b>								<b>-899.207,72</b>	<b>-1.101.800,00</b>	<b>202.592,28</b>	
<b>Finanzierungstätigkeit</b>												
<b>SU 35</b>	<b>Summe Einzahlungen aus der Finanzierungstätigkeit</b>								<b>0,00</b>	<b>0,00</b>	<b>0,00</b>	
<b>SU 36</b>	<b>Summe Auszahlungen aus der Finanzierungstätigkeit</b>								<b>0,00</b>	<b>0,00</b>	<b>0,00</b>	

		MVAG		VCQU	AOB	Ergebnisrechnung			Finanzierungsrechnung		
		EH	FH			RA 2022	VA 2022	RA - VA	RA 2022	VA 2022	RA - VA
<b>SA4</b>	<b>Saldo (4) Geldfluss aus der Finanzierungstätigkeit (35 – 36)</b>								<b>0,00</b>	<b>0,00</b>	<b>0,00</b>
<b>SA5</b>	<b>Saldo (5) Geldfluss aus der voranschlagswirksamen Gebarung (Saldo 3 + Saldo 4)</b>								<b>-899.207,72</b>	<b>-1.101.800,00</b>	<b>202.592,28</b>
<b>010010</b>	<b>Zentralamt Bürgermeisterbüro</b>										
<b>Operative Gebarung</b>											
2/010010+816560	Personalkostenersatz	2114	3114	13	310	2.939,42	0,00	2.939,42	2.939,42	0,00	2.939,42
2/010010+817200	Erträge aus der Auflösung von Jubiläumsrückstellungen	2117			310	12.926,58	0,00	12.926,58	0,00	0,00	0,00
2/010010+817300	Erträge aus der Auflösung von Urlaubsrückstellungen	2117			310	3.677,91	2.000,00	1.677,91	0,00	0,00	0,00
<b>SU 21 / 31</b>	<b>Summe Erträge / Einzahlungen operative Gebarung</b>					<b>19.543,91</b>	<b>2.000,00</b>	<b>17.543,91</b>	<b>2.939,42</b>	<b>0,00</b>	<b>2.939,42</b>
1/010010-400000	Geringwertige Wirtschaftsgüter	2221	3221	23	001	439,01	500,00	-60,99	439,01	500,00	-60,99
1/010010-400010	Geringw. Wirtschaftsgüter (EDV)	2221	3221	23	201	889,19	0,00	889,19	889,19	0,00	889,19
1/010010-400100	Dienstkleider (Geringwertige WG.)	2221	3221	23	001	33,00	200,00	-167,00	33,00	200,00	-167,00
1/010010-456000	Büromittel	2221	3221	23	001	455,80	1.500,00	-1.044,20	455,80	1.500,00	-1.044,20
1/010010-456010	Büromittel (EDV)	2221	3221	23	201	145,56	500,00	-354,44	145,56	500,00	-354,44
1/010010-457000	Druckwerke	2221	3221	23	001	3.171,54	2.800,00	371,54	3.171,54	2.800,00	371,54
1/010010-459000	Sonstige Verbrauchsgüter	2221	3221	23	001	171,68	200,00	-28,32	171,68	200,00	-28,32
1/010010-510000	Vertragsbedienstete Angestellte	2211	3211	20	310	264.404,05	237.400,00	27.004,05	264.404,05	237.400,00	27.004,05
1/010010-565000	Mehrleistungsvergütungen	2211	3211	20	310	2.443,29	10.000,00	-7.556,71	2.443,29	10.000,00	-7.556,71
1/010010-569000	Sonstige Nebengebühren	2211	3211	20	310	19.017,38	18.700,00	317,38	19.017,38	18.700,00	317,38
1/010010-580100	DGB z.Ausgleichsfonds für Familienbeihilfen	2212	3212	20	310	9.000,07	8.200,00	800,07	9.000,07	8.200,00	800,07
1/010010-582100	Sonstige DGB zur sozialen Sicherheit	2212	3212	20	310	53.024,35	53.800,00	-775,65	53.024,35	53.800,00	-775,65
1/010010-582200	Sonstige DG-Beiträge Mitarbeitervorsorgekasse	2212	3212	20	310	3.089,25	2.900,00	189,25	3.089,25	2.900,00	189,25
1/010010-591000	Dotierung von Rückstellungen für Abfertigungen	2214			310	3.493,68	1.100,00	2.393,68	0,00	0,00	0,00
1/010010-592000	Dotierung von Rückstellungen für Jubiläumszuwendungen	2214			310	991,25	0,00	991,25	0,00	0,00	0,00
1/010010-593000	Dotierung von Rückstellungen für nicht konsumierte Urlaube	2214			310	4.358,34	2.000,00	2.358,34	0,00	0,00	0,00
1/010010-618110	Instandhaltung EDV (Sonstige Anlagen)	2224	3224	24	201	6.374,90	8.300,00	-1.925,10	6.374,90	8.300,00	-1.925,10
1/010010-631010	Mobiltelefone	2222	3222	24	201	1.290,19	600,00	690,19	1.290,19	600,00	690,19
1/010010-680000	Planmäßige Abschreibung	2226			210	2.797,71	2.800,00	-2,29	0,00	0,00	0,00
1/010010-705000	Operating Leasing	2223	3223	24	201	1.945,32	1.900,00	45,32	1.945,32	1.900,00	45,32
1/010010-724000	Reisegebühren	2225	3225	24	001	543,50	300,00	243,50	543,50	300,00	243,50
1/010010-724563	Kilometergeld	2225	3225	24	001	365,82	300,00	65,82	365,82	300,00	65,82
<b>SU 22 / 32</b>	<b>Summe Aufwendungen / Auszahlungen operative Gebarung</b>					<b>378.444,88</b>	<b>354.000,00</b>	<b>24.444,88</b>	<b>366.803,90</b>	<b>348.100,00</b>	<b>18.703,90</b>
<b>SA 0 / SA 1</b>	<b>(0) Nettoergebnis (21 - 22) / (1) Geldfluss operative Gebarung (31 – 32)</b>					<b>-358.900,97</b>	<b>-352.000,00</b>	<b>-6.900,97</b>	<b>-363.864,48</b>	<b>-348.100,00</b>	<b>-15.764,48</b>
<b>SU 23</b>	<b>Summe Haushaltsrücklagen</b>					<b>0,00</b>	<b>0,00</b>	<b>0,00</b>	<b>0,00</b>	<b>0,00</b>	<b>0,00</b>

		MVAG				Ergebnisrechnung			Finanzierungsrechnung			
		EH	FH	VCQU	AOB	RA 2022	VA 2022	RA - VA	RA 2022	VA 2022	RA - VA	
<b>SA00</b>	<b>Nettoergebnis nach Zuw./Entn. Haushaltsrücklagen (Saldo 0 +/- SU23)</b>					<b>-358.900,97</b>	<b>-352.000,00</b>	<b>-6.900,97</b>				
<b>Investive Gebarung</b>												
<b>SU 33</b>	<b>Summe Einzahlungen investive Gebarung</b>								<b>0,00</b>	<b>0,00</b>	<b>0,00</b>	
1/010010-042300	Amtsausstattung Datenverarbeitung		3415	2	41	201	0,00	0,00	0,00	5.015,92	0,00	5.015,92
<b>SU 34</b>	<b>Summe Auszahlungen investive Gebarung</b>								<b>5.015,92</b>	<b>0,00</b>	<b>5.015,92</b>	
<b>SA2</b>	<b>Saldo (2) Geldfluss aus der Investiven Gebarung (33 – 34)</b>								<b>-5.015,92</b>	<b>0,00</b>	<b>-5.015,92</b>	
<b>SA3</b>	<b>Saldo (3) Nettofinanzierungssaldo (Saldo 1 + Saldo 2)</b>								<b>-368.880,40</b>	<b>-348.100,00</b>	<b>-20.780,40</b>	
<b>Finanzierungstätigkeit</b>												
<b>SU 35</b>	<b>Summe Einzahlungen aus der Finanzierungstätigkeit</b>								<b>0,00</b>	<b>0,00</b>	<b>0,00</b>	
<b>SU 36</b>	<b>Summe Auszahlungen aus der Finanzierungstätigkeit</b>								<b>0,00</b>	<b>0,00</b>	<b>0,00</b>	
<b>SA4</b>	<b>Saldo (4) Geldfluss aus der Finanzierungstätigkeit (35 – 36)</b>								<b>0,00</b>	<b>0,00</b>	<b>0,00</b>	
<b>SA5</b>	<b>Saldo (5) Geldfluss aus der voranschlagswirksamen Gebarung (Saldo 3 + Saldo 4)</b>								<b>-368.880,40</b>	<b>-348.100,00</b>	<b>-20.780,40</b>	
<b>010020</b>	<b>Zentralamt Recht, Strategie und Service</b>											
<b>Operative Gebarung</b>												
2/010020+816560	Personalkostenersatz	2114	3114	13	310		570,54	0,00	570,54	570,54	0,00	570,54
2/010020+817200	Erträge aus der Auflösung von Jubiläumsrückstellungen	2117			310		5.189,25	0,00	5.189,25	0,00	0,00	0,00
2/010020+829000	Sonstige Erträge	2116	3116	18	012		3.437,82	0,00	3.437,82	3.437,82	0,00	3.437,82
<b>SU 21 / 31</b>	<b>Summe Erträge / Einzahlungen operative Gebarung</b>						<b>9.197,61</b>	<b>0,00</b>	<b>9.197,61</b>	<b>4.008,36</b>	<b>0,00</b>	<b>4.008,36</b>
1/010020-400000	Geringwertige Wirtschaftsgüter	2221	3221	23	012		210,61	500,00	-289,39	210,61	500,00	-289,39
1/010020-400100	Dienstkleider (Geringwertige WG.)	2221	3221	23	012		33,00	100,00	-67,00	33,00	100,00	-67,00
1/010020-456000	Büromittel	2221	3221	23	012		1.148,46	1.200,00	-51,54	1.148,46	1.200,00	-51,54
1/010020-457000	Druckwerke	2221	3221	23	012		9.883,06	10.000,00	-116,94	9.707,07	10.000,00	-292,93
1/010020-459000	Sonstige Verbrauchsgüter	2221	3221	23	012		18,23	100,00	-81,77	18,23	100,00	-81,77
1/010020-510000	Vertragsbedienstete Angestellte	2211	3211	20	310		118.980,55	182.200,00	-63.219,45	118.980,55	182.200,00	-63.219,45
1/010020-565000	Mehrleistungsvergütungen	2211	3211	20	310		16.932,60	14.600,00	2.332,60	16.932,60	14.600,00	2.332,60
1/010020-569000	Sonstige Nebengebühren	2211	3211	20	310		5.911,98	8.900,00	-2.988,02	5.911,98	8.900,00	-2.988,02
1/010020-580100	DGB z.Ausgleichsfonds für Familienbeihilfen	2212	3212	20	310		4.326,93	6.900,00	-2.573,07	4.326,93	6.900,00	-2.573,07
1/010020-582100	Sonstige DGB zur sozialen Sicherheit	2212	3212	20	310		27.319,59	39.500,00	-12.180,41	27.319,59	39.500,00	-12.180,41
1/010020-582200	Sonstige DG-Beiträge Mitarbeitervorsorgekasse	2212	3212	20	310		1.811,69	1.900,00	-88,31	1.811,69	1.900,00	-88,31
1/010020-591000	Dotierung von Rückstellungen für Abfertigungen	2214			310		0,00	39.400,00	-39.400,00	0,00	0,00	0,00
1/010020-592000	Dotierung von Rückstellungen für Jubiläumszuwendungen	2214			310		1.243,03	1.800,00	-556,97	0,00	0,00	0,00
1/010020-593000	Dotierung von Rückstellungen für nicht konsumierte Urlaube	2214			310		4.029,87	0,00	4.029,87	0,00	0,00	0,00
1/010020-618110	Instandhaltung EDV (Sonstige Anlagen)	2224	3224	24	201		452,57	0,00	452,57	452,57	0,00	452,57

		MVAG		VCQU	AOB	Ergebnisrechnung			Finanzierungsrechnung		
		EH	FH			RA 2022	VA 2022	RA - VA	RA 2022	VA 2022	RA - VA
1/010020-631010	Mobiltelefone	2222	3222	24	201	0,00	100,00	-100,00	0,00	100,00	-100,00
1/010020-640000	Rechts- und Beratungsaufwand	2222	3222	24	012	54.270,67	100.000,00	-45.729,33	54.270,67	100.000,00	-45.729,33
1/010020-724000	Reisegebühren	2225	3225	24	012	13,20	1.000,00	-986,80	13,20	1.000,00	-986,80
1/010020-724563	Kilometergeld	2225	3225	24	012	0,00	100,00	-100,00	0,00	100,00	-100,00
<b>SU 22 / 32</b>	<b>Summe Aufwendungen / Auszahlungen operative Gebarung</b>					<b>246.586,04</b>	<b>408.300,00</b>	<b>-161.713,96</b>	<b>241.137,15</b>	<b>367.100,00</b>	<b>-125.962,85</b>
<b>SA 0 / SA 1</b>	<b>(0) Nettoergebnis (21 - 22) / (1) Geldfluss operative Gebarung (31 - 32)</b>					<b>-237.388,43</b>	<b>-408.300,00</b>	<b>170.911,57</b>	<b>-237.128,79</b>	<b>-367.100,00</b>	<b>129.971,21</b>
<b>SU 23</b>	<b>Summe Haushaltsrücklagen</b>					<b>0,00</b>	<b>0,00</b>	<b>0,00</b>	<b>0,00</b>	<b>0,00</b>	<b>0,00</b>
<b>SA00</b>	<b>Nettoergebnis nach Zuw./Entn. Haushaltsrücklagen (Saldo 0 +/- SU23)</b>					<b>-237.388,43</b>	<b>-408.300,00</b>	<b>170.911,57</b>			
<b>Investive Gebarung</b>											
<b>SU 33</b>	<b>Summe Einzahlungen investive Gebarung</b>								<b>0,00</b>	<b>0,00</b>	<b>0,00</b>
<b>SU 34</b>	<b>Summe Auszahlungen investive Gebarung</b>								<b>0,00</b>	<b>0,00</b>	<b>0,00</b>
<b>SA2</b>	<b>Saldo (2) Geldfluss aus der Investiven Gebarung (33 - 34)</b>								<b>0,00</b>	<b>0,00</b>	<b>0,00</b>
<b>SA3</b>	<b>Saldo (3) Nettofinanzierungssaldo (Saldo 1 + Saldo 2)</b>								<b>-237.128,79</b>	<b>-367.100,00</b>	<b>129.971,21</b>
<b>Finanzierungstätigkeit</b>											
<b>SU 35</b>	<b>Summe Einzahlungen aus der Finanzierungstätigkeit</b>								<b>0,00</b>	<b>0,00</b>	<b>0,00</b>
<b>SU 36</b>	<b>Summe Auszahlungen aus der Finanzierungstätigkeit</b>								<b>0,00</b>	<b>0,00</b>	<b>0,00</b>
<b>SA4</b>	<b>Saldo (4) Geldfluss aus der Finanzierungstätigkeit (35 - 36)</b>								<b>0,00</b>	<b>0,00</b>	<b>0,00</b>
<b>SA5</b>	<b>Saldo (5) Geldfluss aus der voranschlagswirksamen Gebarung (Saldo 3 + Saldo 4)</b>								<b>-237.128,79</b>	<b>-367.100,00</b>	<b>129.971,21</b>
<b>010100</b>	<b>Zentralamt Bürgerservicestelle</b>										
<b>Operative Gebarung</b>											
2/010100+817200	Erträge aus der Auflösung von Jubiläumsrückstellungen	2117			310	0,00	2.000,00	-2.000,00	0,00	0,00	0,00
2/010100+817300	Erträge aus der Auflösung von Urlaubsrückstellungen	2117			310	0,00	100,00	-100,00	0,00	0,00	0,00
<b>SU 21 / 31</b>	<b>Summe Erträge / Einzahlungen operative Gebarung</b>					<b>0,00</b>	<b>2.100,00</b>	<b>-2.100,00</b>	<b>0,00</b>	<b>0,00</b>	<b>0,00</b>
1/010100-400000	Geringwertige Wirtschaftsgüter	2221	3221	23	500	0,00	200,00	-200,00	0,00	200,00	-200,00
1/010100-456000	Büromittel	2221	3221	23	500	0,00	300,00	-300,00	0,00	300,00	-300,00
1/010100-510000	Vertragsbedienstete Angestellte	2211	3211	20	310	0,00	20.000,00	-20.000,00	0,00	20.000,00	-20.000,00
1/010100-569000	Sonstige Nebengebühren	2211	3211	20	310	0,00	900,00	-900,00	0,00	900,00	-900,00
1/010100-580100	DGB z.Ausgleichsfonds für Familienbeihilfen	2212	3212	20	310	0,00	900,00	-900,00	0,00	900,00	-900,00
1/010100-582100	Sonstige DGB zur sozialen Sicherheit	2212	3212	20	310	0,00	4.200,00	-4.200,00	0,00	4.200,00	-4.200,00
1/010100-582200	Sonstige DG-Beiträge Mitarbeitervorsorgekasse	2212	3212	20	310	0,00	300,00	-300,00	0,00	300,00	-300,00
1/010100-592000	Dotierung von Rückstellungen für Jubiläumszuwendungen	2214			310	0,00	2.400,00	-2.400,00	0,00	0,00	0,00
1/010100-593000	Dotierung von Rückstellungen für nicht konsumierte Urlaube	2214			310	0,00	100,00	-100,00	0,00	0,00	0,00
<b>SU 22 / 32</b>	<b>Summe Aufwendungen / Auszahlungen operative Gebarung</b>					<b>0,00</b>	<b>29.300,00</b>	<b>-29.300,00</b>	<b>0,00</b>	<b>26.800,00</b>	<b>-26.800,00</b>

	MVAG	MVAG VCQU		AOB	Ergebnisrechnung			Finanzierungsrechnung			
		EH	FH		RA 2022	VA 2022	RA - VA	RA 2022	VA 2022	RA - VA	
<b>SA 0 / SA 1</b>	<b>(0) Nettoergebnis (21 - 22) / (1) Geldfluss operative Gebarung (31 - 32)</b>				<b>0,00</b>	<b>-27.200,00</b>	<b>27.200,00</b>	<b>0,00</b>	<b>-26.800,00</b>	<b>26.800,00</b>	
<b>SU 23</b>	<b>Summe Haushaltsrücklagen</b>				<b>0,00</b>	<b>0,00</b>	<b>0,00</b>	<b>0,00</b>	<b>0,00</b>	<b>0,00</b>	
<b>SA00</b>	<b>Nettoergebnis nach Zuw./Entn. Haushaltsrücklagen (Saldo 0 +/- SU23)</b>				<b>0,00</b>	<b>-27.200,00</b>	<b>27.200,00</b>				
<b>Investive Gebarung</b>											
<b>SU 33</b>	<b>Summe Einzahlungen investive Gebarung</b>							<b>0,00</b>	<b>0,00</b>	<b>0,00</b>	
<b>SU 34</b>	<b>Summe Auszahlungen investive Gebarung</b>							<b>0,00</b>	<b>0,00</b>	<b>0,00</b>	
<b>SA2</b>	<b>Saldo (2) Geldfluss aus der Investiven Gebarung (33 - 34)</b>							<b>0,00</b>	<b>0,00</b>	<b>0,00</b>	
<b>SA3</b>	<b>Saldo (3) Nettofinanzierungssaldo (Saldo 1 + Saldo 2)</b>							<b>0,00</b>	<b>-26.800,00</b>	<b>26.800,00</b>	
<b>Finanzierungstätigkeit</b>											
<b>SU 35</b>	<b>Summe Einzahlungen aus der Finanzierungstätigkeit</b>							<b>0,00</b>	<b>0,00</b>	<b>0,00</b>	
<b>SU 36</b>	<b>Summe Auszahlungen aus der Finanzierungstätigkeit</b>							<b>0,00</b>	<b>0,00</b>	<b>0,00</b>	
<b>SA4</b>	<b>Saldo (4) Geldfluss aus der Finanzierungstätigkeit (35 - 36)</b>							<b>0,00</b>	<b>0,00</b>	<b>0,00</b>	
<b>SA5</b>	<b>Saldo (5) Geldfluss aus der voranschlagswirksamen Gebarung (Saldo 3 + Saldo 4)</b>							<b>0,00</b>	<b>-26.800,00</b>	<b>26.800,00</b>	
<b>010200</b>	<b>Zentralamt Katastrophenschutz, Sicherheitsmanagement und Brandschutz</b>										
<b>Operative Gebarung</b>											
2/010200+816560	Personalkostenersatz	2114	3114	13	310	907,59	0,00	907,59	907,59	0,00	907,59
<b>SU 21 / 31</b>	<b>Summe Erträge / Einzahlungen operative Gebarung</b>					<b>907,59</b>	<b>0,00</b>	<b>907,59</b>	<b>907,59</b>	<b>0,00</b>	<b>907,59</b>
1/010200-400100	Dienstkleider (Geringwertige WG.)	2221	3221	23	013	485,88	0,00	485,88	485,88	0,00	485,88
1/010200-510000	Geldbezüge der Vertragsbediensteten der Verwaltung	2211	3211	20	310	76.885,52	0,00	76.885,52	76.885,52	0,00	76.885,52
1/010200-511000	Vertragsbedienstete Angestellte	2211	3211	20	310	25.221,56	0,00	25.221,56	25.221,56	0,00	25.221,56
1/010200-565000	Mehrleistungsvergütungen	2211	3211	20	310	10.732,73	0,00	10.732,73	10.732,73	0,00	10.732,73
1/010200-569000	Sonstige Nebengebühren	2211	3211	20	310	8.840,75	0,00	8.840,75	8.840,75	0,00	8.840,75
1/010200-580100	Dienstgeberbeiträge zum Ausgleichsfonds für Familienbeihilfen	2212	3212	20	310	4.707,33	0,00	4.707,33	4.707,33	0,00	4.707,33
1/010200-582100	Sonstige Dienstgeberbeiträge zur sozialen Sicherheit	2212	3212	20	310	24.039,14	0,00	24.039,14	24.039,14	0,00	24.039,14
1/010200-582200	Sonstige Dienstgeberbeiträge zur sozialen Sicherheit	2212	3212	20	310	1.517,82	0,00	1.517,82	1.517,82	0,00	1.517,82
1/010200-592000	Dotierung von Rückstellungen für Jubiläumszuwendungen	2214			310	20.385,92	0,00	20.385,92	0,00	0,00	0,00
1/010200-593000	Dotierung von Rückstellungen für nicht konsumierte Urlaube	2214			310	9.642,81	0,00	9.642,81	0,00	0,00	0,00
1/010200-640000	Rechts- und Beratungsaufwand	2222	3222	24	013	1.080,00	0,00	1.080,00	1.080,00	0,00	1.080,00
1/010200-680000	Planmäßige Abschreibung	2226			210	497,08	0,00	497,08	0,00	0,00	0,00
1/010200-724000	Reisegebühren	2225	3225	24	013	79,20	0,00	79,20	79,20	0,00	79,20
1/010200-724563	Kilometergeld	2225	3225	24	013	80,64	0,00	80,64	80,64	0,00	80,64
<b>SU 22 / 32</b>	<b>Summe Aufwendungen / Auszahlungen operative Gebarung</b>					<b>184.196,38</b>	<b>0,00</b>	<b>184.196,38</b>	<b>153.670,57</b>	<b>0,00</b>	<b>153.670,57</b>
<b>SA 0 / SA 1</b>	<b>(0) Nettoergebnis (21 - 22) / (1) Geldfluss operative Gebarung (31 - 32)</b>					<b>-183.288,79</b>	<b>0,00</b>	<b>-183.288,79</b>	<b>-152.762,98</b>	<b>0,00</b>	<b>-152.762,98</b>

		MVAG		VCQU	AOB	Ergebnisrechnung			Finanzierungsrechnung		
		EH	FH			RA 2022	VA 2022	RA - VA	RA 2022	VA 2022	RA - VA
SU 23	Summe Haushaltsrücklagen					0,00	0,00	0,00	0,00	0,00	0,00
SA00	Nettoergebnis nach Zuw./Entn. Haushaltsrücklagen (Saldo 0 +/- SU23)					-183.288,79	0,00	-183.288,79			
<b>Investive Gebarung</b>											
SU 33	Summe Einzahlungen investive Gebarung								0,00	0,00	0,00
SU 34	Summe Auszahlungen investive Gebarung								0,00	0,00	0,00
SA2	Saldo (2) Geldfluss aus der Investiven Gebarung (33 – 34)								0,00	0,00	0,00
SA3	Saldo (3) Nettofinanzierungssaldo (Saldo 1 + Saldo 2)								-152.762,98	0,00	-152.762,98
<b>Finanzierungstätigkeit</b>											
SU 35	Summe Einzahlungen aus der Finanzierungstätigkeit								0,00	0,00	0,00
SU 36	Summe Auszahlungen aus der Finanzierungstätigkeit								0,00	0,00	0,00
SA4	Saldo (4) Geldfluss aus der Finanzierungstätigkeit (35 – 36)								0,00	0,00	0,00
SA5	Saldo (5) Geldfluss aus der voranschlagswirksamen Gebarung (Saldo 3 + Saldo 4)								-152.762,98	0,00	-152.762,98
<b>011</b>	<b>Personalamt</b>										
<b>011000</b>	<b>Personalamt</b>										
<b>Operative Gebarung</b>											
2/011000+816000	Kostenbeitrag f. sonst. Verwaltungsleistungen	2114	3114	13	310	299,03	500,00	-200,97	299,03	500,00	-200,97
2/011000+816300	Verwaltungstangente (Kostenb.so.Verw-Lstg)	2114	3114	13	310	* 19.233,70	70.000,00	-50.766,30	19.233,70	70.000,00	-50.766,30
2/011000+816300/1	Verwaltungstangente (Kostenb.so.Verw-Lstg)	2114	3114	13	210	* 2.132.619,00	2.010.000,00	122.619,00	2.132.619,00	2.010.000,00	122.619,00
2/011000+817000	Erträge aus der Auflösung von Abfertigungsrückstellungen	2117			310	2.626,70	0,00	2.626,70	0,00	0,00	0,00
2/011000+817200	Erträge aus der Auflösung von Jubiläumsrückstellungen	2117			310	10.880,55	0,00	10.880,55	0,00	0,00	0,00
2/011000+817300	Erträge aus der Auflösung von Urlaubsrückstellungen	2117			310	3.773,17	1.700,00	2.073,17	0,00	0,00	0,00
2/011000+860420	Altersteilzeit Rückerstattung (Lfd. Transfer Bund)	2121	3121	15	310	13.221,80	12.500,00	721,80	13.203,28	12.500,00	703,28
<b>SU 21 / 31</b>	<b>Summe Erträge / Einzahlungen operative Gebarung</b>					<b>2.182.653,95</b>	<b>2.094.700,00</b>	<b>87.953,95</b>	<b>2.165.355,01</b>	<b>2.093.000,00</b>	<b>72.355,01</b>
1/011000-400000	Geringwertige Wirtschaftsgüter	2221	3221	23	310	18,32	2.000,00	-1.981,68	18,32	2.000,00	-1.981,68
1/011000-400100	Dienstkleider (Geringwertige WG.)	2221	3221	23	310	99,00	200,00	-101,00	99,00	200,00	-101,00
1/011000-456000	Büromittel	2221	3221	23	310	575,03	1.800,00	-1.224,97	575,03	1.800,00	-1.224,97
1/011000-456010	Büromittel (EDV)	2221	3221	23	201	251,71	500,00	-248,29	251,71	500,00	-248,29
1/011000-457000	Druckwerke	2221	3221	23	310	2.825,01	2.500,00	325,01	2.825,01	2.500,00	325,01
1/011000-459000	Sonstige Verbrauchsgüter	2221	3221	23	310	63,65	600,00	-536,35	63,65	600,00	-536,35
1/011000-500100	Beamte Verwaltung	2211	3211	20	310	112.501,20	111.500,00	1.001,20	112.501,20	111.500,00	1.001,20
1/011000-510000	Vertragsbedienstete Angestellte	2211	3211	20	310	207.128,71	229.900,00	-22.771,29	207.128,71	229.900,00	-22.771,29
1/011000-565000	Mehrleistungsvergütungen	2211	3211	20	310	22.499,81	35.100,00	-12.600,19	22.499,81	35.100,00	-12.600,19

**Rechnungsabschluss 2022**

Stadtgemeinde Klosterneuburg

**Ergebnis- und Finanzierungsrechnung Detailnachweis**

	MVAG	MVAG VCQU		AOB	Ergebnisrechnung			Finanzierungsrechnung				
		EH	FH		RA 2022	VA 2022	RA - VA	RA 2022	VA 2022	RA - VA		
1/011000-569000	Sonstige Nebengebühren	2211	3211	20	310	17.154,94	20.800,00	-3.645,06	17.154,94	20.800,00	-3.645,06	
1/011000-580100	DGB z.Ausgleichsfonds für Familienbeihilfen	2212	3212	20	310	11.914,74	13.400,00	-1.485,26	11.914,74	13.400,00	-1.485,26	
1/011000-582100	Sonstige DGB zur sozialen Sicherheit	2212	3212	20	310	53.173,99	55.600,00	-2.426,01	53.173,99	55.600,00	-2.426,01	
1/011000-582200	Sonstige DG-Beiträge Mitarbeitervorsorgekasse	2212	3212	20	310	3.564,23	3.700,00	-135,77	3.564,23	3.700,00	-135,77	
1/011000-591000	Dotierung von Rückstellungen für Abfertigungen	2214			310	19.228,91	25.200,00	-5.971,09	0,00	0,00	0,00	
1/011000-592000	Dotierung von Rückstellungen für Jubiläumszuwendungen	2214			310	9.039,82	21.300,00	-12.260,18	0,00	0,00	0,00	
1/011000-593000	Dotierung von Rückstellungen für nicht konsumierte Urlaube	2214			310	6.510,22	1.700,00	4.810,22	0,00	0,00	0,00	
1/011000-618110	Instandhaltung EDV (Sonstige Anlagen)	2224	3224	24	201	34.919,69	34.900,00	19,69	34.491,15	34.900,00	-408,85	
1/011000-631010	Mobiltelefone	2222	3222	24	201	159,84	300,00	-140,16	159,84	300,00	-140,16	
1/011000-640012	Rechts- und Beratungsaufwand FBR	2222	3222	24	012	8.778,21	0,00	8.778,21	8.778,21	0,00	8.778,21	
1/011000-680000	Planmäßige Abschreibung	2226			210	2.980,80	3.000,00	-19,20	0,00	0,00	0,00	
1/011000-705000	Operating Leasing	2223	3223	24	201	1.945,32	1.500,00	445,32	1.945,32	1.500,00	445,32	
1/011000-710000	Öffentliche Abgaben (Aufwendungen), ohne Gebühren gemäß FAG	2225	3225	24	310	764,91	20.000,00	-19.235,09	764,91	20.000,00	-19.235,09	
1/011000-724000	Reisegebühren	2225	3225	24	310	301,30	1.500,00	-1.198,70	301,30	1.500,00	-1.198,70	
1/011000-724563	Kilometergeld	2225	3225	24	310	243,26	800,00	-556,74	243,26	800,00	-556,74	
1/011000-728000	Sonstige Firmenleistungen	2225	3225	24	310	279,30	1.500,00	-1.220,70	279,30	1.500,00	-1.220,70	
1/011000-728100	Veröffentlichungen (Sonst.Firmenleistg.)	2225	3225	24	310	30.317,93	20.000,00	10.317,93	30.317,93	20.000,00	10.317,93	
1/011000-728120	EDV Programme (Sonst. Firmenleistung)	2225	3225	24	201	210,60	2.900,00	-2.689,40	0,00	2.900,00	-2.900,00	
<b>SU 22 / 32</b>	<b>Summe Aufwendungen / Auszahlungen operative Gebarung</b>					<b>547.450,45</b>	<b>612.200,00</b>	<b>-64.749,55</b>	<b>509.051,56</b>	<b>561.000,00</b>	<b>-51.948,44</b>	
<b>SA 0 / SA 1</b>	<b>(0) Nettoergebnis (21 - 22) / (1) Geldfluss operative Gebarung (31 – 32)</b>					<b>1.635.203,50</b>	<b>1.482.500,00</b>	<b>152.703,50</b>	<b>1.656.303,45</b>	<b>1.532.000,00</b>	<b>124.303,45</b>	
<b>SU 23</b>	<b>Summe Haushaltsrücklagen</b>					<b>0,00</b>	<b>0,00</b>	<b>0,00</b>	<b>0,00</b>	<b>0,00</b>	<b>0,00</b>	
<b>SA00</b>	<b>Nettoergebnis nach Zuw./Entn. Haushaltsrücklagen (Saldo 0 +/- SU23)</b>					<b>1.635.203,50</b>	<b>1.482.500,00</b>	<b>152.703,50</b>				
<b>Investive Gebarung</b>												
<b>SU 33</b>	<b>Summe Einzahlungen investive Gebarung</b>								<b>0,00</b>	<b>0,00</b>	<b>0,00</b>	
1/011000-042300	Amtsausstattung Datenverarbeitung		3415	2	41	201	0,00	0,00	0,00	7.523,88	0,00	7.523,88
<b>SU 34</b>	<b>Summe Auszahlungen investive Gebarung</b>								<b>7.523,88</b>	<b>0,00</b>	<b>7.523,88</b>	
<b>SA2</b>	<b>Saldo (2) Geldfluss aus der Investiven Gebarung (33 – 34)</b>								<b>-7.523,88</b>	<b>0,00</b>	<b>-7.523,88</b>	
<b>SA3</b>	<b>Saldo (3) Nettofinanzierungssaldo (Saldo 1 + Saldo 2)</b>								<b>1.648.779,57</b>	<b>1.532.000,00</b>	<b>116.779,57</b>	
<b>Finanzierungstätigkeit</b>												
<b>SU 35</b>	<b>Summe Einzahlungen aus der Finanzierungstätigkeit</b>								<b>0,00</b>	<b>0,00</b>	<b>0,00</b>	
<b>SU 36</b>	<b>Summe Auszahlungen aus der Finanzierungstätigkeit</b>								<b>0,00</b>	<b>0,00</b>	<b>0,00</b>	
<b>SA4</b>	<b>Saldo (4) Geldfluss aus der Finanzierungstätigkeit (35 – 36)</b>								<b>0,00</b>	<b>0,00</b>	<b>0,00</b>	
<b>SA5</b>	<b>Saldo (5) Geldfluss aus der voranschlagswirksamen Gebarung (Saldo 3 + Saldo 4)</b>								<b>1.648.779,57</b>	<b>1.532.000,00</b>	<b>116.779,57</b>	

		MVAG		VCQU	AOB	Ergebnisrechnung			Finanzierungsrechnung			
		EH	FH			RA 2022	VA 2022	RA - VA	RA 2022	VA 2022	RA - VA	
<b>014</b>	<b>Gemeindekontrollereinrichtung</b>											
<b>014000</b>	<b>Gemeindekontrollereinrichtung</b>											
<b>Operative Gebarung</b>												
2/014000+816100	Telefongebührenersätze (Kostenb.so.Verw-Lstg)	2114	3114	13	201	84,00	100,00	-16,00	84,00	100,00	-16,00	
2/014000+817200	Erträge aus der Auflösung von Jubiläumsrückstellungen	2117			310	1.600,71	0,00	1.600,71	0,00	0,00	0,00	
2/014000+817300	Erträge aus der Auflösung von Urlaubsrückstellungen	2117			310	418,12	500,00	-81,88	0,00	0,00	0,00	
<b>SU 21 / 31</b>	<b>Summe Erträge / Einzahlungen operative Gebarung</b>					<b>2.102,83</b>	<b>600,00</b>	<b>1.502,83</b>	<b>84,00</b>	<b>100,00</b>	<b>-16,00</b>	
1/014000-400000	Geringwertige Wirtschaftsgüter	2221	3221	23	014	9,90	100,00	-90,10	9,90	100,00	-90,10	
1/014000-456000	Büromittel	2221	3221	23	014	0,00	100,00	-100,00	0,00	100,00	-100,00	
1/014000-457000	Druckwerke	2221	3221	23	014	35,00	100,00	-65,00	35,00	100,00	-65,00	
1/014000-510000	Vertragsbedienstete Angestellte	2211	3211	20	310	77.893,42	83.300,00	-5.406,58	77.893,42	83.300,00	-5.406,58	
1/014000-565000	Mehrleistungsvergütungen	2211	3211	20	310	1.711,71	1.300,00	411,71	1.711,71	1.300,00	411,71	
1/014000-569000	Sonstige Nebengebühren	2211	3211	20	310	6.792,88	7.000,00	-207,12	6.792,88	7.000,00	-207,12	
1/014000-580100	DGB z.Ausgleichsfonds für Familienbeihilfen	2212	3212	20	310	1.761,13	2.100,00	-338,87	1.761,13	2.100,00	-338,87	
1/014000-582100	Sonstige DGB zur sozialen Sicherheit	2212	3212	20	310	13.265,40	18.200,00	-4.934,60	13.265,40	18.200,00	-4.934,60	
1/014000-582200	Sonstige DG-Beiträge Mitarbeitervorsorgekasse	2212	3212	20	310	1.187,36	1.300,00	-112,64	1.187,36	1.300,00	-112,64	
1/014000-592000	Dotierung von Rückstellungen für Jubiläumszuwendungen	2214			310	0,00	500,00	-500,00	0,00	0,00	0,00	
1/014000-593000	Dotierung von Rückstellungen für nicht konsumierte Urlaube	2214			310	0,00	500,00	-500,00	0,00	0,00	0,00	
1/014000-618100	Instandhaltung Amts-, Betriebs- und Geschäftsausstattung (Sonstige Anlagen)	2224	3224	24	014	0,00	100,00	-100,00	0,00	100,00	-100,00	
1/014000-618110	Instandhaltung EDV (Sonstige Anlagen)	2224	3224	24	201	1.228,07	1.200,00	28,07	1.228,07	1.200,00	28,07	
1/014000-631010	Mobiltelefone	2222	3222	24	201	126,72	100,00	26,72	126,72	100,00	26,72	
1/014000-680000	Planmäßige Abschreibung	2226			210	144,81	100,00	44,81	0,00	0,00	0,00	
1/014000-724000	Reisegebühren	2225	3225	24	014	450,20	700,00	-249,80	450,20	700,00	-249,80	
1/014000-724563	Kilometergeld	2225	3225	24	014	44,77	100,00	-55,23	44,77	100,00	-55,23	
1/014000-728120	EDV Programme (Sonst.Firmenleistung)	2225	3225	24	201	0,00	7.500,00	-7.500,00	0,00	7.500,00	-7.500,00	
<b>SU 22 / 32</b>	<b>Summe Aufwendungen / Auszahlungen operative Gebarung</b>					<b>104.651,37</b>	<b>124.300,00</b>	<b>-19.648,63</b>	<b>104.506,56</b>	<b>123.200,00</b>	<b>-18.693,44</b>	
<b>SA 0 / SA 1</b>	<b>(0) Nettoergebnis (21 - 22) / (1) Geldfluss operative Gebarung (31 - 32)</b>					<b>-102.548,54</b>	<b>-123.700,00</b>	<b>21.151,46</b>	<b>-104.422,56</b>	<b>-123.100,00</b>	<b>18.677,44</b>	
<b>SU 23</b>	<b>Summe Haushaltsrücklagen</b>					<b>0,00</b>	<b>0,00</b>	<b>0,00</b>	<b>0,00</b>	<b>0,00</b>	<b>0,00</b>	
<b>SA00</b>	<b>Nettoergebnis nach Zuw./Entn. Haushaltsrücklagen (Saldo 0 +/- SU23)</b>					<b>-102.548,54</b>	<b>-123.700,00</b>	<b>21.151,46</b>				
<b>Investive Gebarung</b>												
<b>SU 33</b>	<b>Summe Einzahlungen investive Gebarung</b>								<b>0,00</b>	<b>0,00</b>	<b>0,00</b>	
<b>SU 34</b>	<b>Summe Auszahlungen investive Gebarung</b>								<b>0,00</b>	<b>0,00</b>	<b>0,00</b>	

		MVAG		VCQU	AOB	Ergebnisrechnung			Finanzierungsrechnung		
		EH	FH			RA 2022	VA 2022	RA - VA	RA 2022	VA 2022	RA - VA
<b>SA2</b>	<b>Saldo (2) Geldfluss aus der Investiven Gebarung (33 – 34)</b>								<b>0,00</b>	<b>0,00</b>	<b>0,00</b>
<b>SA3</b>	<b>Saldo (3) Nettofinanzierungssaldo (Saldo 1 + Saldo 2)</b>								<b>-104.422,56</b>	<b>-123.100,00</b>	<b>18.677,44</b>
<b>Finanzierungstätigkeit</b>											
<b>SU 35</b>	<b>Summe Einzahlungen aus der Finanzierungstätigkeit</b>								<b>0,00</b>	<b>0,00</b>	<b>0,00</b>
<b>SU 36</b>	<b>Summe Auszahlungen aus der Finanzierungstätigkeit</b>								<b>0,00</b>	<b>0,00</b>	<b>0,00</b>
<b>SA4</b>	<b>Saldo (4) Geldfluss aus der Finanzierungstätigkeit (35 – 36)</b>								<b>0,00</b>	<b>0,00</b>	<b>0,00</b>
<b>SA5</b>	<b>Saldo (5) Geldfluss aus der voranschlagswirksamen Gebarung (Saldo 3 + Saldo 4)</b>								<b>-104.422,56</b>	<b>-123.100,00</b>	<b>18.677,44</b>
<b>015 Pressestelle, Amtsblatt und Öffentlichkeitsarbeit</b>											
<b>015000 Amtsblatt und Öffentlichkeitsarbeit</b>											
<b>Operative Gebarung</b>											
2/015000+810113	Inseratenerlöse (Nebenerlöse)	2114	3114	13	001	51.452,85	60.000,00	-8.547,15	51.452,85	60.000,00	-8.547,15
2/015000+816560	Personalkostenersatz	2114	3114	13	310	1.379,50	0,00	1.379,50	1.379,50	0,00	1.379,50
2/015000+817000	Erträge aus der Auflösung von Abfertigungsrückstellungen	2117			310	5.200,07	0,00	5.200,07	0,00	0,00	0,00
2/015000+817300	Erträge aus der Auflösung von Urlaubsrückstellungen	2117			310	0,00	4.000,00	-4.000,00	0,00	0,00	0,00
<b>SU 21 / 31</b>	<b>Summe Erträge / Einzahlungen operative Gebarung</b>					<b>58.032,42</b>	<b>64.000,00</b>	<b>-5.967,58</b>	<b>52.832,35</b>	<b>60.000,00</b>	<b>-7.167,65</b>
1/015000-400000	Geringwertige Wirtschaftsgüter	2221	3221	23	001	81,05	300,00	-218,95	81,05	300,00	-218,95
1/015000-400010	Geringw. Wirtschaftsgüter (EDV)	2221	3221	23	201	298,80	0,00	298,80	298,80	0,00	298,80
1/015000-413100	Herstellungskosten (Handelswaren)	2221	3221	23	001	56.283,81	50.000,00	6.283,81	56.283,81	50.000,00	6.283,81
1/015000-456000	Büromittel	2221	3221	23	001	0,00	300,00	-300,00	0,00	300,00	-300,00
1/015000-457000	Druckwerke	2221	3221	23	001	289,44	300,00	-10,56	289,44	300,00	-10,56
1/015000-510000	Vertragsbedienstete Angestellte	2211	3211	20	310	151.333,00	149.900,00	1.433,00	151.333,00	149.900,00	1.433,00
1/015000-565000	Mehrleistungsvergütungen	2211	3211	20	310	269,70	200,00	69,70	269,70	200,00	69,70
1/015000-569000	Sonstige Nebengebühren	2211	3211	20	310	4.623,75	4.600,00	23,75	4.623,75	4.600,00	23,75
1/015000-580100	DGB z.Ausgleichsfonds für Familienbeihilfen	2212	3212	20	310	4.364,60	4.400,00	-35,40	4.364,60	4.400,00	-35,40
1/015000-582100	Sonstige DGB zur sozialen Sicherheit	2212	3212	20	310	25.323,52	25.000,00	323,52	25.323,52	25.000,00	323,52
1/015000-591000	Dotierung von Rückstellungen für Abfertigungen	2214			310	0,00	2.000,00	-2.000,00	0,00	0,00	0,00
1/015000-592000	Dotierung von Rückstellungen für Jubiläumszuwendungen	2214			310	1.279,49	700,00	579,49	0,00	0,00	0,00
1/015000-593000	Dotierung von Rückstellungen für nicht konsumierte Urlaube	2214			310	5.327,63	4.000,00	1.327,63	0,00	0,00	0,00
1/015000-618110	Instandhaltung EDV (Sonstige Anlagen)	2224	3224	24	201	1.789,27	2.000,00	-210,73	1.789,27	2.000,00	-210,73
1/015000-630000	Postdienste	2222	3222	24	001	37.105,63	25.000,00	12.105,63	32.079,77	25.000,00	7.079,77
1/015000-631010	Mobiltelefone	2222	3222	24	201	308,48	200,00	108,48	308,48	200,00	108,48
1/015000-710000	Öffentliche Abgaben (Aufwendungen), ohne Gebühren gemäß FAG	2225	3225	24	001	2.603,10	4.500,00	-1.896,90	2.402,07	4.500,00	-2.097,93

		MVAG		VCQU	AOB	Ergebnisrechnung			Finanzierungsrechnung		
		EH	FH			RA 2022	VA 2022	RA - VA	RA 2022	VA 2022	RA - VA
1/015000-724000	Reisegebühren	2225	3225	24	001	0,00	100,00	-100,00	0,00	100,00	-100,00
1/015000-724563	Kilometergeld	2225	3225	24	001	0,00	100,00	-100,00	0,00	100,00	-100,00
1/015000-728000	Sonstige Firmenleistungen	2225	3225	24	001	12.863,23	16.000,00	-3.136,77	12.863,23	16.000,00	-3.136,77
1/015000-728120	EDV Programme (Sonst. Firmenleistung)	2225	3225	24	201	2.268,00	0,00	2.268,00	2.268,00	0,00	2.268,00
1/015000-728840	Öffentlichkeitsarbeit (Sonst.Firmenleistg.)	2225	3225	24	001	16.663,04	37.000,00	-20.336,96	18.308,32	37.000,00	-18.691,68
<b>SU 22 / 32</b>	<b>Summe Aufwendungen / Auszahlungen operative Gebarung</b>					<b>323.075,54</b>	<b>326.600,00</b>	<b>-3.524,46</b>	<b>312.886,81</b>	<b>319.900,00</b>	<b>-7.013,19</b>
<b>SA 0 / SA 1</b>	<b>(0) Nettoergebnis (21 - 22) / (1) Geldfluss operative Gebarung (31 - 32)</b>					<b>-265.043,12</b>	<b>-262.600,00</b>	<b>-2.443,12</b>	<b>-260.054,46</b>	<b>-259.900,00</b>	<b>-154,46</b>
<b>SU 23</b>	<b>Summe Haushaltsrücklagen</b>					<b>0,00</b>	<b>0,00</b>	<b>0,00</b>	<b>0,00</b>	<b>0,00</b>	<b>0,00</b>
<b>SA00</b>	<b>Nettoergebnis nach Zuw./Entn. Haushaltsrücklagen (Saldo 0 +/- SU23)</b>					<b>-265.043,12</b>	<b>-262.600,00</b>	<b>-2.443,12</b>			
<b>Investive Gebarung</b>											
<b>SU 33</b>	<b>Summe Einzahlungen investive Gebarung</b>								<b>0,00</b>	<b>0,00</b>	<b>0,00</b>
<b>SU 34</b>	<b>Summe Auszahlungen investive Gebarung</b>								<b>0,00</b>	<b>0,00</b>	<b>0,00</b>
<b>SA2</b>	<b>Saldo (2) Geldfluss aus der Investiven Gebarung (33 - 34)</b>								<b>0,00</b>	<b>0,00</b>	<b>0,00</b>
<b>SA3</b>	<b>Saldo (3) Nettofinanzierungssaldo (Saldo 1 + Saldo 2)</b>								<b>-260.054,46</b>	<b>-259.900,00</b>	<b>-154,46</b>
<b>Finanzierungstätigkeit</b>											
<b>SU 35</b>	<b>Summe Einzahlungen aus der Finanzierungstätigkeit</b>								<b>0,00</b>	<b>0,00</b>	<b>0,00</b>
<b>SU 36</b>	<b>Summe Auszahlungen aus der Finanzierungstätigkeit</b>								<b>0,00</b>	<b>0,00</b>	<b>0,00</b>
<b>SA4</b>	<b>Saldo (4) Geldfluss aus der Finanzierungstätigkeit (35 - 36)</b>								<b>0,00</b>	<b>0,00</b>	<b>0,00</b>
<b>SA5</b>	<b>Saldo (5) Geldfluss aus der voranschlagswirksamen Gebarung (Saldo 3 + Saldo 4)</b>								<b>-260.054,46</b>	<b>-259.900,00</b>	<b>-154,46</b>
<b>016</b>	<b>Elektronische Datenverarbeitung</b>										
<b>016000</b>	<b>Elektronische Datenverarbeitung</b>										
<b>Operative Gebarung</b>											
2/016000+816100	Telefongebührenersätze (Kostenb.so.Verw-Lstg)	2114	3114	13	201	102,24	100,00	2,24	102,24	100,00	2,24
2/016000+816560	Personalkostenersatz	2114	3114	13	310	5.829,85	0,00	5.829,85	3.948,61	0,00	3.948,61
2/016000+817000	Erträge aus der Auflösung von Abfertigungsrückstellungen	2117			310	33.758,72	0,00	33.758,72	0,00	0,00	0,00
2/016000+817200	Erträge aus der Auflösung von Jubiläumsrückstellungen	2117			310	27.399,76	0,00	27.399,76	0,00	0,00	0,00
2/016000+817300	Erträge aus der Auflösung von Urlaubsrückstellungen	2117			310	7.167,46	1.700,00	5.467,46	0,00	0,00	0,00
<b>SU 21 / 31</b>	<b>Summe Erträge / Einzahlungen operative Gebarung</b>					<b>74.258,03</b>	<b>1.800,00</b>	<b>72.458,03</b>	<b>4.050,85</b>	<b>100,00</b>	<b>3.950,85</b>
1/016000-400000	Geringwertige Wirtschaftsgüter	2221	3221	23	201	145,83	800,00	-654,17	145,83	800,00	-654,17
1/016000-400010	Geringw. Wirtschaftsgüter (EDV)	2221	3221	23	201	11.506,32	16.000,00	-4.493,68	11.506,32	16.000,00	-4.493,68
1/016000-400100	Dienstkleider (Geringwertige WG.)	2221	3221	23	201	88,63	300,00	-211,37	88,63	300,00	-211,37
1/016000-456000	Büromittel	2221	3221	23	201	401,28	200,00	201,28	401,28	200,00	201,28
1/016000-456010	Büromittel (EDV)	2221	3221	23	201	462,74	500,00	-37,26	462,74	500,00	-37,26
1/016000-457000	Druckwerke	2221	3221	23	201	251,10	700,00	-448,90	251,10	700,00	-448,90

	MVAG	MVAG VCQU		AOB	Ergebnisrechnung			Finanzierungsrechnung			
		EH	FH		RA 2022	VA 2022	RA - VA	RA 2022	VA 2022	RA - VA	
1/016000-459000	Sonstige Verbrauchsgüter	2221	3221	23	201	437,09	200,00	237,09	437,09	200,00	237,09
1/016000-510000	Vertragsbedienstete Angestellte	2211	3211	20	310	208.032,72	257.200,00	-49.167,28	208.032,72	257.200,00	-49.167,28
1/016000-565000	Mehrleistungsvergütungen	2211	3211	20	310	35.708,47	42.300,00	-6.591,53	35.708,47	42.300,00	-6.591,53
1/016000-569000	Sonstige Nebengebühren	2211	3211	20	310	15.526,76	18.500,00	-2.973,24	15.526,76	18.500,00	-2.973,24
1/016000-580100	DGB z.Ausgleichsfonds für Familienbeihilfen	2212	3212	20	310	6.564,55	9.200,00	-2.635,45	6.564,55	9.200,00	-2.635,45
1/016000-582100	Sonstige DGB zur sozialen Sicherheit	2212	3212	20	310	48.435,79	60.900,00	-12.464,21	48.435,79	60.900,00	-12.464,21
1/016000-582200	Sonstige DG-Beiträge Mitarbeitervorsorgekasse	2212	3212	20	310	2.568,68	3.300,00	-731,32	2.568,68	3.300,00	-731,32
1/016000-591000	Dotierung von Rückstellungen für Abfertigungen	2214			310	0,00	400,00	-400,00	0,00	0,00	0,00
1/016000-592000	Dotierung von Rückstellungen für Jubiläumszuwendungen	2214			310	2.285,54	4.200,00	-1.914,46	0,00	0,00	0,00
1/016000-593000	Dotierung von Rückstellungen für nicht konsumierte Urlaube	2214			310	9.858,38	1.700,00	8.158,38	0,00	0,00	0,00
1/016000-618110	Instandhaltung EDV (Sonstige Anlagen)	2224	3224	24	201	56.320,04	52.500,00	3.820,04	56.406,14	52.500,00	3.906,14
1/016000-631010	Mobiltelefone	2222	3222	24	201	1.518,30	1.400,00	118,30	1.518,30	1.400,00	118,30
1/016000-631400	Telekommunikationsdienste (Internet, Standleitungen usw.)	2222	3222	24	201	11.858,34	13.100,00	-1.241,66	11.797,43	13.100,00	-1.302,57
1/016000-680000	Planmäßige Abschreibung	2226			210	51.165,89	20.900,00	30.265,89	0,00	0,00	0,00
1/016000-724000	Reisegebühren	2225	3225	24	201	52,50	700,00	-647,50	52,50	700,00	-647,50
1/016000-724563	Kilometergeld	2225	3225	24	201	141,96	500,00	-358,04	141,96	500,00	-358,04
1/016000-728120	EDV Programme (Sonst. Firmenleistung)	2225	3225	24	201	648,31	0,00	648,31	828,31	0,00	828,31
1/016000-728990	Vermittlungsprovision BBG (Sonst. Firmenleistungen)	2225	3225	24	201	390,00	400,00	-10,00	390,00	400,00	-10,00
<b>SU 22 / 32</b>	<b>Summe Aufwendungen / Auszahlungen operative Gebarung</b>					<b>464.369,22</b>	<b>505.900,00</b>	<b>-41.530,78</b>	<b>401.264,60</b>	<b>478.700,00</b>	<b>-77.435,40</b>
<b>SA 0 / SA 1</b>	<b>(0) Nettoergebnis (21 - 22) / (1) Geldfluss operative Gebarung (31 - 32)</b>					<b>-390.111,19</b>	<b>-504.100,00</b>	<b>113.988,81</b>	<b>-397.213,75</b>	<b>-478.600,00</b>	<b>81.386,25</b>
<b>SU 23</b>	<b>Summe Haushaltsrücklagen</b>					<b>0,00</b>	<b>0,00</b>	<b>0,00</b>	<b>0,00</b>	<b>0,00</b>	<b>0,00</b>
<b>SA00</b>	<b>Nettoergebnis nach Zuw./Entn. Haushaltsrücklagen (Saldo 0 +/- SU23)</b>					<b>-390.111,19</b>	<b>-504.100,00</b>	<b>113.988,81</b>			
<b>Investive Gebarung</b>											
<b>SU 33</b>	<b>Summe Einzahlungen investive Gebarung</b>								<b>0,00</b>	<b>0,00</b>	<b>0,00</b>
1/016000-042000	Amts-, Betriebs- und Geschäftsausstattung		3415	2 41	201	0,00	0,00	0,00	0,00	2.800,00	-2.800,00
1/016000-042300	Amtsausstattung Datenverarbeitung		3415	2 41	201	0,00	0,00	0,00	8.238,20	10.000,00	-1.761,80
1/016000-070100	Software und Lizenzen		3411	2 42	201	0,00	0,00	0,00	0,00	9.000,00	-9.000,00
<b>SU 34</b>	<b>Summe Auszahlungen investive Gebarung</b>								<b>8.238,20</b>	<b>21.800,00</b>	<b>-13.561,80</b>
<b>SA2</b>	<b>Saldo (2) Geldfluss aus der Investiven Gebarung (33 - 34)</b>								<b>-8.238,20</b>	<b>-21.800,00</b>	<b>13.561,80</b>
<b>SA3</b>	<b>Saldo (3) Nettofinanzierungssaldo (Saldo 1 + Saldo 2)</b>								<b>-405.451,95</b>	<b>-500.400,00</b>	<b>94.948,05</b>
<b>Finanzierungstätigkeit</b>											
<b>SU 35</b>	<b>Summe Einzahlungen aus der Finanzierungstätigkeit</b>								<b>0,00</b>	<b>0,00</b>	<b>0,00</b>
<b>SU 36</b>	<b>Summe Auszahlungen aus der Finanzierungstätigkeit</b>								<b>0,00</b>	<b>0,00</b>	<b>0,00</b>

		MVAG				Ergebnisrechnung			Finanzierungsrechnung		
		EH	FH	VCQU	AOB	RA 2022	VA 2022	RA - VA	RA 2022	VA 2022	RA - VA
SA4	Saldo (4) Geldfluss aus der Finanzierungstätigkeit (35 – 36)								0,00	0,00	0,00
SA5	Saldo (5) Geldfluss aus der voranschlagswirksamen Gebarung (Saldo 3 + Saldo 4)								-405.451,95	-500.400,00	94.948,05
019	Repräsentation										
019000	Repräsentation										
<b>Operative Gebarung</b>											
SU 21 / 31	Summe Erträge / Einzahlungen operative Gebarung					0,00	0,00	0,00	0,00	0,00	0,00
1/019000-723100	Repräsentationaufwendungen	2225	3225	24	001	26.589,04	27.000,00	-410,96	26.589,04	27.000,00	-410,96
SU 22 / 32	Summe Aufwendungen / Auszahlungen operative Gebarung					26.589,04	27.000,00	-410,96	26.589,04	27.000,00	-410,96
SA 0 / SA 1	(0) Nettoergebnis (21 - 22) / (1) Geldfluss operative Gebarung (31 – 32)					-26.589,04	-27.000,00	410,96	-26.589,04	-27.000,00	410,96
SU 23	Summe Haushaltsrücklagen					0,00	0,00	0,00	0,00	0,00	0,00
SA00	Nettoergebnis nach Zuw./Entn. Haushaltsrücklagen (Saldo 0 +/- SU23)					-26.589,04	-27.000,00	410,96			
<b>Investive Gebarung</b>											
SU 33	Summe Einzahlungen investive Gebarung								0,00	0,00	0,00
SU 34	Summe Auszahlungen investive Gebarung								0,00	0,00	0,00
SA2	Saldo (2) Geldfluss aus der Investiven Gebarung (33 – 34)								0,00	0,00	0,00
SA3	Saldo (3) Nettofinanzierungssaldo (Saldo 1 + Saldo 2)								-26.589,04	-27.000,00	410,96
<b>Finanzierungstätigkeit</b>											
SU 35	Summe Einzahlungen aus der Finanzierungstätigkeit								0,00	0,00	0,00
SU 36	Summe Auszahlungen aus der Finanzierungstätigkeit								0,00	0,00	0,00
SA4	Saldo (4) Geldfluss aus der Finanzierungstätigkeit (35 – 36)								0,00	0,00	0,00
SA5	Saldo (5) Geldfluss aus der voranschlagswirksamen Gebarung (Saldo 3 + Saldo 4)								-26.589,04	-27.000,00	410,96
<b>02 Hauptverwaltung</b>											
<b>020 Rechtsamt</b>											
<b>020000 Rechtsamt</b>											
<b>Operative Gebarung</b>											
2/020000+817000	Erträge aus der Auflösung von Abfertigungsrückstellungen	2117			310	2.545,38	38.700,00	-36.154,62	0,00	0,00	0,00
2/020000+817200	Erträge aus der Auflösung von Jubiläumsrückstellungen	2117			310	16.750,97	24.400,00	-7.649,03	0,00	0,00	0,00
2/020000+817300	Erträge aus der Auflösung von Urlaubsrückstellungen	2117			310	1.634,27	4.000,00	-2.365,73	0,00	0,00	0,00
2/020000+828000	Rückersätze von Aufwendungen	2116	3116	18	300	728,55	0,00	728,55	728,55	0,00	728,55
SU 21 / 31	Summe Erträge / Einzahlungen operative Gebarung					21.659,17	67.100,00	-45.440,83	728,55	0,00	728,55
1/020000-400000	Geringwertige Wirtschaftsgüter	2221	3221	23	300	141,60	300,00	-158,40	141,60	300,00	-158,40
1/020000-400100	Dienstkleider (Geringwertige WG.)	2221	3221	23	300	66,00	100,00	-34,00	66,00	100,00	-34,00
1/020000-510000	Vertragsbedienstete Angestellte	2211	3211	20	310	249.797,44	215.200,00	34.597,44	249.797,44	215.200,00	34.597,44

		MVAG		VCQU	AOB	Ergebnisrechnung			Finanzierungsrechnung		
		EH	FH			RA 2022	VA 2022	RA - VA	RA 2022	VA 2022	RA - VA
1/020000-565000	Mehrleistungsvergütungen	2211	3211	20	310	12.273,32	1.000,00	11.273,32	12.273,32	1.000,00	11.273,32
1/020000-569000	Sonstige Nebengebühren	2211	3211	20	310	20.023,28	18.500,00	1.523,28	20.023,28	18.500,00	1.523,28
1/020000-580100	DGB z.Ausgleichsfonds für Familienbeihilfen	2212	3212	20	310	10.958,23	9.200,00	1.758,23	10.958,23	9.200,00	1.758,23
1/020000-582100	Sonstige DGB zur sozialen Sicherheit	2212	3212	20	310	55.097,75	47.000,00	8.097,75	55.097,75	47.000,00	8.097,75
1/020000-582200	Sonstige DG-Beiträge Mitarbeitervorsorgekasse	2212	3212	20	310	1.844,12	2.300,00	-455,88	1.844,12	2.300,00	-455,88
1/020000-591000	Dotierung von Rückstellungen für Abfertigungen	2214			310	374,34	1.200,00	-825,66	0,00	0,00	0,00
1/020000-592000	Dotierung von Rückstellungen für Jubiläumswendungen	2214			310	16.036,14	3.100,00	12.936,14	0,00	0,00	0,00
1/020000-593000	Dotierung von Rückstellungen für nicht konsumierte Urlaube	2214			310	4.709,27	4.000,00	709,27	0,00	0,00	0,00
1/020000-618110	Instandhaltung EDV (Sonstige Anlagen)	2224	3224	24	201	6.300,69	6.300,00	0,69	6.294,90	6.300,00	-5,10
1/020000-631010	Mobiltelefone	2222	3222	24	201	392,84	0,00	392,84	392,84	0,00	392,84
1/020000-724000	Reisegebühren	2225	3225	24	300	1.298,80	1.300,00	-1,20	1.298,80	1.300,00	-1,20
1/020000-724563	Kilometergeld	2225	3225	24	300	306,60	1.000,00	-693,40	306,60	1.000,00	-693,40
<b>SU 22 / 32</b>	<b>Summe Aufwendungen / Auszahlungen operative Gebarung</b>					<b>379.620,42</b>	<b>310.500,00</b>	<b>69.120,42</b>	<b>358.494,88</b>	<b>302.200,00</b>	<b>56.294,88</b>
<b>SA 0 / SA 1</b>	<b>(0) Nettoergebnis (21 - 22) / (1) Geldfluss operative Gebarung (31 - 32)</b>					<b>-357.961,25</b>	<b>-243.400,00</b>	<b>-114.561,25</b>	<b>-357.766,33</b>	<b>-302.200,00</b>	<b>-55.566,33</b>
<b>SU 23</b>	<b>Summe Haushaltsrücklagen</b>					<b>0,00</b>	<b>0,00</b>	<b>0,00</b>	<b>0,00</b>	<b>0,00</b>	<b>0,00</b>
<b>SA00</b>	<b>Nettoergebnis nach Zuw./Entn. Haushaltsrücklagen (Saldo 0 +/- SU23)</b>					<b>-357.961,25</b>	<b>-243.400,00</b>	<b>-114.561,25</b>			
<b>Investive Gebarung</b>											
<b>SU 33</b>	<b>Summe Einzahlungen investive Gebarung</b>								<b>0,00</b>	<b>0,00</b>	<b>0,00</b>
<b>SU 34</b>	<b>Summe Auszahlungen investive Gebarung</b>								<b>0,00</b>	<b>0,00</b>	<b>0,00</b>
<b>SA2</b>	<b>Saldo (2) Geldfluss aus der Investiven Gebarung (33 - 34)</b>								<b>0,00</b>	<b>0,00</b>	<b>0,00</b>
<b>SA3</b>	<b>Saldo (3) Nettofinanzierungssaldo (Saldo 1 + Saldo 2)</b>								<b>-357.766,33</b>	<b>-302.200,00</b>	<b>-55.566,33</b>
<b>Finanzierungstätigkeit</b>											
<b>SU 35</b>	<b>Summe Einzahlungen aus der Finanzierungstätigkeit</b>								<b>0,00</b>	<b>0,00</b>	<b>0,00</b>
<b>SU 36</b>	<b>Summe Auszahlungen aus der Finanzierungstätigkeit</b>								<b>0,00</b>	<b>0,00</b>	<b>0,00</b>
<b>SA4</b>	<b>Saldo (4) Geldfluss aus der Finanzierungstätigkeit (35 - 36)</b>								<b>0,00</b>	<b>0,00</b>	<b>0,00</b>
<b>SA5</b>	<b>Saldo (5) Geldfluss aus der voranschlagswirksamen Gebarung (Saldo 3 + Saldo 4)</b>								<b>-357.766,33</b>	<b>-302.200,00</b>	<b>-55.566,33</b>
<b>022</b>	<b>Standesamt</b>										
<b>022000</b>	<b>Standesamt</b>										
<b>Operative Gebarung</b>											
2/022000+816560	Kostenbeiträge (Kostenersätze) für sonstige Leistungen	2114	3114	13	310	2.624,79	0,00	2.624,79	2.624,79	0,00	2.624,79
2/022000+817000	Erträge aus der Auflösung von Abfertigungsrückstellungen	2117			310	912,42	0,00	912,42	0,00	0,00	0,00

		MVAG		VCQU	AOB	Ergebnisrechnung			Finanzierungsrechnung		
		EH	FH			RA 2022	VA 2022	RA - VA	RA 2022	VA 2022	RA - VA
2/022000+817200	Erträge aus der Auflösung von Jubiläumsrückstellungen	2117			310	340,86	0,00	340,86	0,00	0,00	0,00
2/022000+817300	Erträge aus der Auflösung von Urlaubsrückstellungen	2117			310	0,00	3.400,00	-3.400,00	0,00	0,00	0,00
<b>SU 21 / 31</b>	<b>Summe Erträge / Einzahlungen operative Gebarung</b>					<b>3.878,07</b>	<b>3.400,00</b>	<b>478,07</b>	<b>2.624,79</b>	<b>0,00</b>	<b>2.624,79</b>
1/022000-400000	Geringwertige Wirtschaftsgüter	2221	3221	23	340	364,02	800,00	-435,98	364,02	800,00	-435,98
1/022000-400100	Dienstkleider (Geringwertige WG.)	2221	3221	23	340	66,00	100,00	-34,00	66,00	100,00	-34,00
1/022000-456000	Büromittel	2221	3221	23	340	415,06	500,00	-84,94	415,06	500,00	-84,94
1/022000-457000	Druckwerke	2221	3221	23	340	833,35	1.000,00	-166,65	833,35	1.000,00	-166,65
1/022000-510000	Vertragsbedienstete Angestellte	2211	3211	20	310	84.849,10	78.300,00	6.549,10	84.849,10	78.300,00	6.549,10
1/022000-565000	Mehrleistungsvergütungen	2211	3211	20	310	9.360,77	6.600,00	2.760,77	9.360,77	6.600,00	2.760,77
1/022000-569000	Sonstige Nebengebühren	2211	3211	20	310	7.791,31	7.700,00	91,31	7.791,31	7.700,00	91,31
1/022000-580100	DGB z.Ausgleichsfonds für Familienbeihilfen	2212	3212	20	310	3.964,74	3.700,00	264,74	3.964,74	3.700,00	264,74
1/022000-582100	Sonstige DGB zur sozialen Sicherheit	2212	3212	20	310	20.626,92	18.900,00	1.726,92	20.626,92	18.900,00	1.726,92
1/022000-582200	Sonstige DG-Beiträge Mitarbeitervorsorgekasse	2212	3212	20	310	661,38	600,00	61,38	661,38	600,00	61,38
1/022000-591000	Dotierung von Rückstellungen für Abfertigungen	2214			310	0,00	900,00	-900,00	0,00	0,00	0,00
1/022000-592000	Dotierung von Rückstellungen für Jubiläumszuwendungen	2214			310	0,00	300,00	-300,00	0,00	0,00	0,00
1/022000-593000	Dotierung von Rückstellungen für nicht konsumierte Urlaube	2214			310	4.053,75	3.400,00	653,75	0,00	0,00	0,00
1/022000-618100	Instandhaltung Amts-, Betriebs- und Geschäftsausstattung (Sonstige Anlagen)	2224	3224	24	340	0,00	100,00	-100,00	0,00	100,00	-100,00
1/022000-618110	Instandhaltung EDV (Sonstige Anlagen)	2224	3224	24	201	5.484,72	6.500,00	-1.015,28	5.484,72	6.500,00	-1.015,28
1/022000-630000	Postdienste	2222	3222	24	340	1.051,40	1.200,00	-148,60	1.051,40	1.200,00	-148,60
1/022000-680000	Planmäßige Abschreibung	2226			210	51,09	100,00	-48,91	0,00	0,00	0,00
1/022000-700000	Mietzinse	2223	3223	24	340	2.880,00	4.400,00	-1.520,00	2.880,00	4.400,00	-1.520,00
1/022000-705000	Operating Leasing	2223	3223	24	201	1.945,32	1.900,00	45,32	1.945,32	1.900,00	45,32
1/022000-710000	Öffentliche Abgaben (Aufwendungen), ohne Gebühren gemäß FAG	2225	3225	24	340	1.000,00	1.200,00	-200,00	1.000,00	1.200,00	-200,00
1/022000-724000	Reisegebühren	2225	3225	24	340	388,80	200,00	188,80	388,80	200,00	188,80
1/022000-724563	Kilometergeld	2225	3225	24	340	0,00	200,00	-200,00	0,00	200,00	-200,00
1/022000-728000	Sonstige Firmenleistungen	2225	3225	24	340	725,23	1.800,00	-1.074,77	725,23	1.800,00	-1.074,77
<b>SU 22 / 32</b>	<b>Summe Aufwendungen / Auszahlungen operative Gebarung</b>					<b>146.512,96</b>	<b>140.400,00</b>	<b>6.112,96</b>	<b>142.408,12</b>	<b>135.700,00</b>	<b>6.708,12</b>
<b>SA 0 / SA 1</b>	<b>(0) Nettoergebnis (21 - 22) / (1) Geldfluss operative Gebarung (31 - 32)</b>					<b>-142.634,89</b>	<b>-137.000,00</b>	<b>-5.634,89</b>	<b>-139.783,33</b>	<b>-135.700,00</b>	<b>-4.083,33</b>
<b>SU 23</b>	<b>Summe Haushaltsrücklagen</b>					<b>0,00</b>	<b>0,00</b>	<b>0,00</b>	<b>0,00</b>	<b>0,00</b>	<b>0,00</b>
<b>SA00</b>	<b>Nettoergebnis nach Zuw./Entn. Haushaltsrücklagen (Saldo 0 +/- SU23)</b>					<b>-142.634,89</b>	<b>-137.000,00</b>	<b>-5.634,89</b>			

	MVAG	MVAG VCQU		AOB	Ergebnisrechnung			Finanzierungsrechnung		
		EH	FH		RA 2022	VA 2022	RA - VA	RA 2022	VA 2022	RA - VA
<b>Investive Gebarung</b>										
<b>SU 33</b>	<b>Summe Einzahlungen investive Gebarung</b>							<b>0,00</b>	<b>0,00</b>	<b>0,00</b>
1/022000-042300	Amtsausstattung Datenverarbeitung		3415 2 41	201	0,00	0,00	0,00	2.507,96	0,00	2.507,96
<b>SU 34</b>	<b>Summe Auszahlungen investive Gebarung</b>							<b>2.507,96</b>	<b>0,00</b>	<b>2.507,96</b>
<b>SA2</b>	<b>Saldo (2) Geldfluss aus der Investiven Gebarung (33 – 34)</b>							<b>-2.507,96</b>	<b>0,00</b>	<b>-2.507,96</b>
<b>SA3</b>	<b>Saldo (3) Nettofinanzierungssaldo (Saldo 1 + Saldo 2)</b>							<b>-142.291,29</b>	<b>-135.700,00</b>	<b>-6.591,29</b>
<b>Finanzierungstätigkeit</b>										
<b>SU 35</b>	<b>Summe Einzahlungen aus der Finanzierungstätigkeit</b>							<b>0,00</b>	<b>0,00</b>	<b>0,00</b>
<b>SU 36</b>	<b>Summe Auszahlungen aus der Finanzierungstätigkeit</b>							<b>0,00</b>	<b>0,00</b>	<b>0,00</b>
<b>SA4</b>	<b>Saldo (4) Geldfluss aus der Finanzierungstätigkeit (35 – 36)</b>							<b>0,00</b>	<b>0,00</b>	<b>0,00</b>
<b>SA5</b>	<b>Saldo (5) Geldfluss aus der voranschlagswirksamen Gebarung (Saldo 3 + Saldo 4)</b>							<b>-142.291,29</b>	<b>-135.700,00</b>	<b>-6.591,29</b>
<b>023</b>	<b>Einwohneramt</b>									
<b>023000</b>	<b>Einwohneramt</b>									
<b>Operative Gebarung</b>										
2/023000+816560	Personalkostenersatz		2114 3114	13 310	645,73	0,00	645,73	645,73	0,00	645,73
2/023000+817300	Erträge aus der Auflösung von Urlaubsrückstellungen		2117	310	1.222,94	200,00	1.022,94	0,00	0,00	0,00
<b>SU 21 / 31</b>	<b>Summe Erträge / Einzahlungen operative Gebarung</b>				<b>1.868,67</b>	<b>200,00</b>	<b>1.668,67</b>	<b>645,73</b>	<b>0,00</b>	<b>645,73</b>
1/023000-400000	Geringwertige Wirtschaftsgüter		2221 3221	23 320	191,98	200,00	-8,02	191,98	200,00	-8,02
1/023000-400010	Geringw. Wirtschaftsgüter (EDV)		2221 3221	23 201	517,00	0,00	517,00	517,00	0,00	517,00
1/023000-400100	Dienstkleider (Geringwertige WG.)		2221 3221	23 320	244,97	300,00	-55,03	244,97	300,00	-55,03
1/023000-456000	Büromittel		2221 3221	23 320	548,84	600,00	-51,16	548,84	600,00	-51,16
1/023000-456010	Büromittel (EDV)		2221 3221	23 201	0,00	1.400,00	-1.400,00	0,00	1.400,00	-1.400,00
1/023000-457000	Druckwerke		2221 3221	23 320	24,13	200,00	-175,87	24,13	200,00	-175,87
1/023000-510000	Vertragsbedienstete Angestellte		2211 3211	20 310	140.617,60	129.100,00	11.517,60	140.617,60	129.100,00	11.517,60
1/023000-565000	Mehrleistungsvergütungen		2211 3211	20 310	19.965,74	26.400,00	-6.434,26	19.965,74	26.400,00	-6.434,26
1/023000-569000	Sonstige Nebengebühren		2211 3211	20 310	13.667,79	16.800,00	-3.132,21	13.667,79	16.800,00	-3.132,21
1/023000-580100	DGB z.Ausgleichsfonds für Familienbeihilfen		2212 3212	20 310	6.543,82	6.600,00	-56,18	6.543,82	6.600,00	-56,18
1/023000-582100	Sonstige DGB zur sozialen Sicherheit		2212 3212	20 310	34.078,48	33.300,00	778,48	34.078,48	33.300,00	778,48
1/023000-582200	Sonstige DG-Beiträge Mitarbeitervorsorgekasse		2212 3212	20 310	573,45	500,00	73,45	573,45	500,00	73,45
1/023000-591000	Dotierung von Rückstellungen für Abfertigungen		2214	310	2.635,02	2.000,00	635,02	0,00	0,00	0,00
1/023000-592000	Dotierung von Rückstellungen für Jubiläumszuwendungen		2214	310	977,91	400,00	577,91	0,00	0,00	0,00
1/023000-593000	Dotierung von Rückstellungen für nicht konsumierte Urlaube		2214	310	4.452,59	200,00	4.252,59	0,00	0,00	0,00
1/023000-618110	Instandhaltung EDV (Sonstige Anlagen)		2224 3224	24 201	18.834,92	14.800,00	4.034,92	18.726,26	14.800,00	3.926,26

		MVAG				Ergebnisrechnung			Finanzierungsrechnung			
		EH	FH	VCQU	AOB	RA 2022	VA 2022	RA - VA	RA 2022	VA 2022	RA - VA	
1/023000-630000	Postdienste	2222	3222	24	320	1.927,57	2.200,00	-272,43	1.927,57	2.200,00	-272,43	
1/023000-680000	Planmäßige Abschreibung	2226			210	360,00	400,00	-40,00	0,00	0,00	0,00	
1/023000-705000	Operating Leasing	2223	3223	24	201	1.945,32	1.900,00	45,32	1.945,32	1.900,00	45,32	
1/023000-724000	Reisegebühren	2225	3225	24	320	98,80	200,00	-101,20	98,80	200,00	-101,20	
1/023000-724563	Kilometergeld	2225	3225	24	320	340,27	100,00	240,27	340,27	100,00	240,27	
1/023000-729000	Sonstige Aufwendungen	2225	3225	24	320	0,00	100,00	-100,00	0,00	100,00	-100,00	
<b>SU 22 / 32</b>	<b>Summe Aufwendungen / Auszahlungen operative Gebarung</b>					<b>248.546,20</b>	<b>237.700,00</b>	<b>10.846,20</b>	<b>240.012,02</b>	<b>234.700,00</b>	<b>5.312,02</b>	
<b>SA 0 / SA 1</b>	<b>(0) Nettoergebnis (21 - 22) / (1) Geldfluss operative Gebarung (31 - 32)</b>					<b>-246.677,53</b>	<b>-237.500,00</b>	<b>-9.177,53</b>	<b>-239.366,29</b>	<b>-234.700,00</b>	<b>-4.666,29</b>	
<b>SU 23</b>	<b>Summe Haushaltsrücklagen</b>					<b>0,00</b>	<b>0,00</b>	<b>0,00</b>	<b>0,00</b>	<b>0,00</b>	<b>0,00</b>	
<b>SA00</b>	<b>Nettoergebnis nach Zuw./Entn. Haushaltsrücklagen (Saldo 0 +/- SU23)</b>					<b>-246.677,53</b>	<b>-237.500,00</b>	<b>-9.177,53</b>				
<b>Investive Gebarung</b>												
<b>SU 33</b>	<b>Summe Einzahlungen investive Gebarung</b>								<b>0,00</b>	<b>0,00</b>	<b>0,00</b>	
1/023000-042300	Amtsausstattung Datenverarbeitung		3415	2	41	201	0,00	0,00	0,00	2.507,96	0,00	2.507,96
<b>SU 34</b>	<b>Summe Auszahlungen investive Gebarung</b>								<b>2.507,96</b>	<b>0,00</b>	<b>2.507,96</b>	
<b>SA2</b>	<b>Saldo (2) Geldfluss aus der Investiven Gebarung (33 - 34)</b>								<b>-2.507,96</b>	<b>0,00</b>	<b>-2.507,96</b>	
<b>SA3</b>	<b>Saldo (3) Nettofinanzierungssaldo (Saldo 1 + Saldo 2)</b>								<b>-241.874,25</b>	<b>-234.700,00</b>	<b>-7.174,25</b>	
<b>Finanzierungstätigkeit</b>												
<b>SU 35</b>	<b>Summe Einzahlungen aus der Finanzierungstätigkeit</b>								<b>0,00</b>	<b>0,00</b>	<b>0,00</b>	
<b>SU 36</b>	<b>Summe Auszahlungen aus der Finanzierungstätigkeit</b>								<b>0,00</b>	<b>0,00</b>	<b>0,00</b>	
<b>SA4</b>	<b>Saldo (4) Geldfluss aus der Finanzierungstätigkeit (35 - 36)</b>								<b>0,00</b>	<b>0,00</b>	<b>0,00</b>	
<b>SA5</b>	<b>Saldo (5) Geldfluss aus der voranschlagswirksamen Gebarung (Saldo 3 + Saldo 4)</b>								<b>-241.874,25</b>	<b>-234.700,00</b>	<b>-7.174,25</b>	
<b>024</b>	<b>Wahlamt</b>											
<b>024000</b>	<b>Wahlamt</b>											
<b>Operative Gebarung</b>												
2/024000+816400	Wahlkostenersätze (Kostenb.so.Verw-Lstg)	2114	3114	13	320	13.280,19	7.000,00	6.280,19	13.280,19	7.000,00	6.280,19	
<b>SU 21 / 31</b>	<b>Summe Erträge / Einzahlungen operative Gebarung</b>					<b>13.280,19</b>	<b>7.000,00</b>	<b>6.280,19</b>	<b>13.280,19</b>	<b>7.000,00</b>	<b>6.280,19</b>	
1/024000-400000	Geringwertige Wirtschaftsgüter	2221	3221	23	320	0,00	300,00	-300,00	0,00	300,00	-300,00	
1/024000-456000	Büromittel	2221	3221	23	320	1.906,03	4.000,00	-2.093,97	1.906,03	4.000,00	-2.093,97	
1/024000-457000	Druckwerke	2221	3221	23	320	1.459,20	4.000,00	-2.540,80	1.459,20	4.000,00	-2.540,80	
1/024000-630000	Postdienste	2222	3222	24	320	45.118,91	42.000,00	3.118,91	43.804,94	42.000,00	1.804,94	
1/024000-680000	Planmäßige Abschreibung	2226			210	156,90	100,00	56,90	0,00	0,00	0,00	
1/024000-700000	Mietzinse	2223	3223	24	320	5.766,00	5.000,00	766,00	5.766,00	5.000,00	766,00	
1/024000-728000	Sonstige Firmenleistungen	2225	3225	24	320	229,63	2.000,00	-1.770,37	229,63	2.000,00	-1.770,37	
1/024000-728510	Entgelt f. sonst. Leistg. v. Einzelpersonen	2225	3225	24	320	15.300,00	42.000,00	-26.700,00	15.300,00	42.000,00	-26.700,00	
<b>SU 22 / 32</b>	<b>Summe Aufwendungen / Auszahlungen operative Gebarung</b>					<b>69.936,67</b>	<b>99.400,00</b>	<b>-29.463,33</b>	<b>68.465,80</b>	<b>99.300,00</b>	<b>-30.834,20</b>	
<b>SA 0 / SA 1</b>	<b>(0) Nettoergebnis (21 - 22) / (1) Geldfluss operative Gebarung (31 - 32)</b>					<b>-56.656,48</b>	<b>-92.400,00</b>	<b>35.743,52</b>	<b>-55.185,61</b>	<b>-92.300,00</b>	<b>37.114,39</b>	

		MVAG		VCQU	AOB	Ergebnisrechnung			Finanzierungsrechnung			
		EH	FH			RA 2022	VA 2022	RA - VA	RA 2022	VA 2022	RA - VA	
<b>SU 23</b>	<b>Summe Haushaltsrücklagen</b>					<b>0,00</b>	<b>0,00</b>	<b>0,00</b>	<b>0,00</b>	<b>0,00</b>	<b>0,00</b>	
<b>SA00</b>	<b>Nettoergebnis nach Zuw./Entn. Haushaltsrücklagen (Saldo 0 +/- SU23)</b>					<b>-56.656,48</b>	<b>-92.400,00</b>	<b>35.743,52</b>				
<b>Investive Gebarung</b>												
<b>SU 33</b>	<b>Summe Einzahlungen investive Gebarung</b>								<b>0,00</b>	<b>0,00</b>	<b>0,00</b>	
1/024000-042300	Amtsausstattung Datenverarbeitung		3415	2	41	201	0,00	0,00	0,00	871,00	0,00	871,00
<b>SU 34</b>	<b>Summe Auszahlungen investive Gebarung</b>								<b>871,00</b>	<b>0,00</b>	<b>871,00</b>	
<b>SA2</b>	<b>Saldo (2) Geldfluss aus der Investiven Gebarung (33 – 34)</b>								<b>-871,00</b>	<b>0,00</b>	<b>-871,00</b>	
<b>SA3</b>	<b>Saldo (3) Nettofinanzierungssaldo (Saldo 1 + Saldo 2)</b>								<b>-56.056,61</b>	<b>-92.300,00</b>	<b>36.243,39</b>	
<b>Finanzierungstätigkeit</b>												
<b>SU 35</b>	<b>Summe Einzahlungen aus der Finanzierungstätigkeit</b>								<b>0,00</b>	<b>0,00</b>	<b>0,00</b>	
<b>SU 36</b>	<b>Summe Auszahlungen aus der Finanzierungstätigkeit</b>								<b>0,00</b>	<b>0,00</b>	<b>0,00</b>	
<b>SA4</b>	<b>Saldo (4) Geldfluss aus der Finanzierungstätigkeit (35 – 36)</b>								<b>0,00</b>	<b>0,00</b>	<b>0,00</b>	
<b>SA5</b>	<b>Saldo (5) Geldfluss aus der voranschlagswirksamen Gebarung (Saldo 3 + Saldo 4)</b>								<b>-56.056,61</b>	<b>-92.300,00</b>	<b>36.243,39</b>	
<b>024100</b>	<b>Wählerevidenz</b>											
<b>Operative Gebarung</b>												
2/024100+816000	Kostenbeitrag f. sonst. Verwaltungsleistungen	2114	3114	13	320		12.900,70	15.000,00	-2.099,30	12.900,70	15.000,00	-2.099,30
2/024100+817000	Erträge aus der Auflösung von Abfertigungsrückstellungen	2117			310		9.796,49	0,00	9.796,49	0,00	0,00	0,00
2/024100+817200	Erträge aus der Auflösung von Jubiläumsrückstellungen	2117			310		16.422,32	15.900,00	522,32	0,00	0,00	0,00
2/024100+817300	Erträge aus der Auflösung von Urlaubsrückstellungen	2117			310		0,00	100,00	-100,00	0,00	0,00	0,00
<b>SU 21 / 31</b>	<b>Summe Erträge / Einzahlungen operative Gebarung</b>						<b>39.119,51</b>	<b>31.000,00</b>	<b>8.119,51</b>	<b>12.900,70</b>	<b>15.000,00</b>	<b>-2.099,30</b>
1/024100-510000	Vertragsbedienstete Angestellte	2211	3211	20	310		103.314,70	102.000,00	1.314,70	103.314,70	102.000,00	1.314,70
1/024100-565000	Mehrleistungsvergütungen	2211	3211	20	310		12.622,51	21.500,00	-8.877,49	12.622,51	21.500,00	-8.877,49
1/024100-569000	Sonstige Nebengebühren	2211	3211	20	310		10.353,45	9.500,00	853,45	10.353,45	9.500,00	853,45
1/024100-580100	DGB z.Ausgleichsfonds für Familienbeihilfen	2212	3212	20	310		4.905,83	5.200,00	-294,17	4.905,83	5.200,00	-294,17
1/024100-582100	Sonstige DGB zur sozialen Sicherheit	2212	3212	20	310		23.276,31	24.800,00	-1.523,69	23.276,31	24.800,00	-1.523,69
1/024100-591000	Dotierung von Rückstellungen für Abfertigungen	2214			310		0,00	900,00	-900,00	0,00	0,00	0,00
1/024100-592000	Dotierung von Rückstellungen für Jubiläumszuwendungen	2214			310		0,00	300,00	-300,00	0,00	0,00	0,00
1/024100-593000	Dotierung von Rückstellungen für nicht konsumierte Urlaube	2214			310		6.393,24	100,00	6.293,24	0,00	0,00	0,00
1/024100-630000	Postdienste	2222	3222	24	320		700,94	800,00	-99,06	700,94	800,00	-99,06
1/024100-724000	Reisegebühren	2225	3225	24	320		0,00	100,00	-100,00	0,00	100,00	-100,00

		MVAG		VCQU	AOB	Ergebnisrechnung			Finanzierungsrechnung		
		EH	FH			RA 2022	VA 2022	RA - VA	RA 2022	VA 2022	RA - VA
1/024100-724563	Kilometergeld	2225	3225	24	320	49,35	100,00	-50,65	49,35	100,00	-50,65
<b>SU 22 / 32</b>	<b>Summe Aufwendungen / Auszahlungen operative Gebarung</b>					<b>161.616,33</b>	<b>165.300,00</b>	<b>-3.683,67</b>	<b>155.223,09</b>	<b>164.000,00</b>	<b>-8.776,91</b>
<b>SA 0 / SA 1</b>	<b>(0) Nettoergebnis (21 - 22) / (1) Geldfluss operative Gebarung (31 - 32)</b>					<b>-122.496,82</b>	<b>-134.300,00</b>	<b>11.803,18</b>	<b>-142.322,39</b>	<b>-149.000,00</b>	<b>6.677,61</b>
<b>SU 23</b>	<b>Summe Haushaltsrücklagen</b>					<b>0,00</b>	<b>0,00</b>	<b>0,00</b>	<b>0,00</b>	<b>0,00</b>	<b>0,00</b>
<b>SA00</b>	<b>Nettoergebnis nach Zuw./Entn. Haushaltsrücklagen (Saldo 0 +/- SU23)</b>					<b>-122.496,82</b>	<b>-134.300,00</b>	<b>11.803,18</b>			
<b>Investive Gebarung</b>											
<b>SU 33</b>	<b>Summe Einzahlungen investive Gebarung</b>								<b>0,00</b>	<b>0,00</b>	<b>0,00</b>
<b>SU 34</b>	<b>Summe Auszahlungen investive Gebarung</b>								<b>0,00</b>	<b>0,00</b>	<b>0,00</b>
<b>SA2</b>	<b>Saldo (2) Geldfluss aus der Investiven Gebarung (33 - 34)</b>								<b>0,00</b>	<b>0,00</b>	<b>0,00</b>
<b>SA3</b>	<b>Saldo (3) Nettofinanzierungssaldo (Saldo 1 + Saldo 2)</b>								<b>-142.322,39</b>	<b>-149.000,00</b>	<b>6.677,61</b>
<b>Finanzierungstätigkeit</b>											
<b>SU 35</b>	<b>Summe Einzahlungen aus der Finanzierungstätigkeit</b>								<b>0,00</b>	<b>0,00</b>	<b>0,00</b>
<b>SU 36</b>	<b>Summe Auszahlungen aus der Finanzierungstätigkeit</b>								<b>0,00</b>	<b>0,00</b>	<b>0,00</b>
<b>SA4</b>	<b>Saldo (4) Geldfluss aus der Finanzierungstätigkeit (35 - 36)</b>								<b>0,00</b>	<b>0,00</b>	<b>0,00</b>
<b>SA5</b>	<b>Saldo (5) Geldfluss aus der voranschlagswirksamen Gebarung (Saldo 3 + Saldo 4)</b>								<b>-142.322,39</b>	<b>-149.000,00</b>	<b>6.677,61</b>
<b>025</b>	<b>Staatsbürgerschaft</b>										
<b>025000</b>	<b>Staatsbürgerschaft</b>										
<b>Operative Gebarung</b>											
2/025000+816000	Kostenbeitrag f. sonst. Verwaltungsleistungen	2114	3114	13	340	3.168,00	3.200,00	-32,00	3.168,00	3.200,00	-32,00
2/025000+817200	Erträge aus der Auflösung von Jubiläumsrückstellungen	2117			310	2.918,20	0,00	2.918,20	0,00	0,00	0,00
2/025000+817300	Erträge aus der Auflösung von Urlaubsrückstellungen	2117			310	0,00	600,00	-600,00	0,00	0,00	0,00
<b>SU 21 / 31</b>	<b>Summe Erträge / Einzahlungen operative Gebarung</b>					<b>6.086,20</b>	<b>3.800,00</b>	<b>2.286,20</b>	<b>3.168,00</b>	<b>3.200,00</b>	<b>-32,00</b>
1/025000-456000	Büromittel	2221	3221	23	340	0,00	100,00	-100,00	0,00	100,00	-100,00
1/025000-457000	Druckwerke	2221	3221	23	340	0,00	100,00	-100,00	0,00	100,00	-100,00
1/025000-510000	Vertragsbedienstete Angestellte	2211	3211	20	310	43.690,60	43.200,00	490,60	43.690,60	43.200,00	490,60
1/025000-565000	Mehrleistungsvergütungen	2211	3211	20	310	1.469,05	2.100,00	-630,95	1.469,05	2.100,00	-630,95
1/025000-569000	Sonstige Nebengebühren	2211	3211	20	310	3.647,14	3.400,00	247,14	3.647,14	3.400,00	247,14
1/025000-580100	DGB z. Ausgleichsfonds für Familienbeihilfen	2212	3212	20	310	1.893,72	1.900,00	-6,28	1.893,72	1.900,00	-6,28
1/025000-582100	Sonstige DGB zur sozialen Sicherheit	2212	3212	20	310	9.616,57	9.700,00	-83,43	9.616,57	9.700,00	-83,43
1/025000-582200	Sonstige DG-Beiträge Mitarbeitervorsorgekasse	2212	3212	20	310	664,60	700,00	-35,40	664,60	700,00	-35,40
1/025000-592000	Dotierung von Rückstellungen für Jubiläumszuwendungen	2214			310	0,00	600,00	-600,00	0,00	0,00	0,00
1/025000-593000	Dotierung von Rückstellungen für nicht konsumierte Urlaube	2214			310	2.535,54	600,00	1.935,54	0,00	0,00	0,00

		MVAG		VCQU	AOB	Ergebnisrechnung			Finanzierungsrechnung		
		EH	FH			RA 2022	VA 2022	RA - VA	RA 2022	VA 2022	RA - VA
1/025000-724000	Reisegebühren	2225	3225	24	340	0,00	100,00	-100,00	0,00	100,00	-100,00
1/025000-724563	Kilometergeld	2225	3225	24	340	106,87	100,00	6,87	106,87	100,00	6,87
<b>SU 22 / 32</b>	<b>Summe Aufwendungen / Auszahlungen operative Gebarung</b>					<b>63.624,09</b>	<b>62.600,00</b>	<b>1.024,09</b>	<b>61.088,55</b>	<b>61.400,00</b>	<b>-311,45</b>
<b>SA 0 / SA 1</b>	<b>(0) Nettoergebnis (21 - 22) / (1) Geldfluss operative Gebarung (31 – 32)</b>					<b>-57.537,89</b>	<b>-58.800,00</b>	<b>1.262,11</b>	<b>-57.920,55</b>	<b>-58.200,00</b>	<b>279,45</b>
<b>SU 23</b>	<b>Summe Haushaltsrücklagen</b>					<b>0,00</b>	<b>0,00</b>	<b>0,00</b>	<b>0,00</b>	<b>0,00</b>	<b>0,00</b>
<b>SA00</b>	<b>Nettoergebnis nach Zuw./Entn. Haushaltsrücklagen (Saldo 0 +/- SU23)</b>					<b>-57.537,89</b>	<b>-58.800,00</b>	<b>1.262,11</b>			
<b>Investive Gebarung</b>											
<b>SU 33</b>	<b>Summe Einzahlungen investive Gebarung</b>								<b>0,00</b>	<b>0,00</b>	<b>0,00</b>
<b>SU 34</b>	<b>Summe Auszahlungen investive Gebarung</b>								<b>0,00</b>	<b>0,00</b>	<b>0,00</b>
<b>SA2</b>	<b>Saldo (2) Geldfluss aus der Investiven Gebarung (33 – 34)</b>								<b>0,00</b>	<b>0,00</b>	<b>0,00</b>
<b>SA3</b>	<b>Saldo (3) Nettofinanzierungssaldo (Saldo 1 + Saldo 2)</b>								<b>-57.920,55</b>	<b>-58.200,00</b>	<b>279,45</b>
<b>Finanzierungstätigkeit</b>											
<b>SU 35</b>	<b>Summe Einzahlungen aus der Finanzierungstätigkeit</b>								<b>0,00</b>	<b>0,00</b>	<b>0,00</b>
<b>SU 36</b>	<b>Summe Auszahlungen aus der Finanzierungstätigkeit</b>								<b>0,00</b>	<b>0,00</b>	<b>0,00</b>
<b>SA4</b>	<b>Saldo (4) Geldfluss aus der Finanzierungstätigkeit (35 – 36)</b>								<b>0,00</b>	<b>0,00</b>	<b>0,00</b>
<b>SA5</b>	<b>Saldo (5) Geldfluss aus der voranschlagswirksamen Gebarung (Saldo 3 + Saldo 4)</b>								<b>-57.920,55</b>	<b>-58.200,00</b>	<b>279,45</b>
<b>029</b>	<b>Amtsgebäude</b>										
<b>029000</b>	<b>Amtsgebäude</b>										
<b>Operative Gebarung</b>											
2/029000+811001	Miet- und Pachtzinse (steuerfrei)	2115	3115	14	240	10.734,69	6.000,00	4.734,69	12.021,47	6.000,00	6.021,47
2/029000+828000	Rückersätze von Aufwendungen	2116	3116	18	240	201,23	0,00	201,23	201,23	0,00	201,23
2/029000+829000	Sonstige Erträge	2116	3116	18	240	346,79	0,00	346,79	732,68	0,00	732,68
<b>SU 21 / 31</b>	<b>Summe Erträge / Einzahlungen operative Gebarung</b>					<b>11.282,71</b>	<b>6.000,00</b>	<b>5.282,71</b>	<b>12.955,38</b>	<b>6.000,00</b>	<b>6.955,38</b>
1/029000-400000	Geringwertige Wirtschaftsgüter	2221	3221	23	240	4.608,82	3.000,00	1.608,82	4.608,82	3.000,00	1.608,82
1/029000-454000	Reinigungsmittel	2221	3221	23	240	5.001,19	5.400,00	-398,81	5.001,19	5.400,00	-398,81
1/029000-455000	Chemische u. sonstige artverwandte Mittel	2221	3221	23	240	0,00	100,00	-100,00	0,00	100,00	-100,00
1/029000-458000	Mittel zur ärztlichen Betreuung	2221	3221	23	240	0,00	100,00	-100,00	0,00	100,00	-100,00
1/029000-459000	Sonstige Verbrauchsgüter	2221	3221	23	240	289,52	800,00	-510,48	289,52	800,00	-510,48
1/029000-600000	Strom (Energiebezüge)	2222	3222	24	240	38.248,11	32.500,00	5.748,11	38.248,11	32.500,00	5.748,11
1/029000-600010	Gas (Energiebezüge)	2222	3222	24	240	6.798,20	8.000,00	-1.201,80	7.001,20	8.000,00	-998,80
1/029000-600020	Wärme (Energiebezüge)	2222	3222	24	240	41.729,79	45.000,00	-3.270,21	41.729,79	45.000,00	-3.270,21
1/029000-610000	Instandhaltung Grund und Boden	2224	3224	24	240	0,00	500,00	-500,00	0,00	500,00	-500,00
1/029000-614000	Instandhaltung Gebäude	2224	3224	24	440	38.841,97	102.000,00	-63.158,03	38.841,97	102.000,00	-63.158,03
1/029000-614900	Instandhaltung Wartungsaufträge	2224	3224	24	440	17.046,43	15.800,00	1.246,43	17.046,43	15.800,00	1.246,43
1/029000-618100	Instandhaltung Amts-, Betriebs- und Geschäftsausstattung (Sonstige Anlagen)	2224	3224	24	240	730,17	1.500,00	-769,83	730,17	1.500,00	-769,83

		MVAG		VCQU	AOB	Ergebnisrechnung			Finanzierungsrechnung		
		EH	FH			RA 2022	VA 2022	RA - VA	RA 2022	VA 2022	RA - VA
1/029000-650000	Kreditzinsen	2241	3241	25	210	0,00	2.700,00	-2.700,00	0,00	2.700,00	-2.700,00
1/029000-670000	Versicherungen	2222	3222	24	240	11.253,82	10.500,00	753,82	11.253,82	10.500,00	753,82
1/029000-680000	Planmäßige Abschreibung	2226			210	74.172,11	116.600,00	-42.427,89	0,00	0,00	0,00
1/029000-700000	Mietzinse	2223	3223	24	240	20.662,54	20.000,00	662,54	20.662,54	20.000,00	662,54
1/029000-705200	Leasing Ortszentrum Höflein	2223	3223	24	240	3.836,88	4.900,00	-1.063,12	3.836,88	4.900,00	-1.063,12
1/029000-711000	Gebühren f. d. Benützung von Gemeindeeinrichtungen und Anlagen gem. FAG (Aufwand)	2225	3225	24	240	35.070,75	40.000,00	-4.929,25	35.070,75	40.000,00	-4.929,25
1/029000-728000	Sonstige Firmenleistungen	2225	3225	24	240	5.841,61	7.700,00	-1.858,39	5.841,61	7.700,00	-1.858,39
1/029000-728250	Gebäudereinigung (Sonst.Firmenleist.)	2225	3225	24	240	173.285,69	166.000,00	7.285,69	173.285,69	166.000,00	7.285,69
1/029000-728260	Winterdienst (sonstige Leistungen)	2225	3225	24	240	142,72	300,00	-157,28	142,72	300,00	-157,28
<b>SU 22 / 32</b>	<b>Summe Aufwendungen / Auszahlungen operative Gebarung</b>					<b>477.560,32</b>	<b>583.400,00</b>	<b>-105.839,68</b>	<b>403.591,21</b>	<b>466.800,00</b>	<b>-63.208,79</b>
<b>SA 0 / SA 1</b>	<b>(0) Nettoergebnis (21 - 22) / (1) Geldfluss operative Gebarung (31 - 32)</b>					<b>-466.277,61</b>	<b>-577.400,00</b>	<b>111.122,39</b>	<b>-390.635,83</b>	<b>-460.800,00</b>	<b>70.164,17</b>
<b>SU 23</b>	<b>Summe Haushaltsrücklagen</b>					<b>0,00</b>	<b>0,00</b>	<b>0,00</b>	<b>0,00</b>	<b>0,00</b>	<b>0,00</b>
<b>SA00</b>	<b>Nettoergebnis nach Zuw./Entn. Haushaltsrücklagen (Saldo 0 +/- SU23)</b>					<b>-466.277,61</b>	<b>-577.400,00</b>	<b>111.122,39</b>			
<b>Investive Gebarung</b>											
<b>SU 33</b>	<b>Summe Einzahlungen investive Gebarung</b>								<b>0,00</b>	<b>0,00</b>	<b>0,00</b>
5/029000-042300	Amtsausstattung Datenverarbeitung		3415	1 41	201	0,00	0,00	0,00	7.660,91	16.000,00	-8.339,09
5/029000-061810	Im Bau befindliche Gebäude und Bauten		3413	1 40	440	0,00	0,00	0,00	125.102,18	320.000,00	-194.897,82
<b>SU 34</b>	<b>Summe Auszahlungen investive Gebarung</b>								<b>132.763,09</b>	<b>336.000,00</b>	<b>-203.236,91</b>
<b>SA2</b>	<b>Saldo (2) Geldfluss aus der Investiven Gebarung (33 - 34)</b>								<b>-132.763,09</b>	<b>-336.000,00</b>	<b>203.236,91</b>
<b>SA3</b>	<b>Saldo (3) Nettofinanzierungssaldo (Saldo 1 + Saldo 2)</b>								<b>-523.398,92</b>	<b>-796.800,00</b>	<b>273.401,08</b>
<b>Finanzierungstätigkeit</b>											
6/029000+346000	Investitionsdarlehen von Finanzunternehmen		3514	1 55	210	0,00	0,00	0,00	0,00	674.800,00	-674.800,00
<b>SU 35</b>	<b>Summe Einzahlungen aus der Finanzierungstätigkeit</b>								<b>0,00</b>	<b>674.800,00</b>	<b>-674.800,00</b>
<b>SU 36</b>	<b>Summe Auszahlungen aus der Finanzierungstätigkeit</b>								<b>0,00</b>	<b>0,00</b>	<b>0,00</b>
<b>SA4</b>	<b>Saldo (4) Geldfluss aus der Finanzierungstätigkeit (35 - 36)</b>								<b>0,00</b>	<b>674.800,00</b>	<b>-674.800,00</b>
<b>SA5</b>	<b>Saldo (5) Geldfluss aus der voranschlagswirksamen Gebarung (Saldo 3 + Saldo 4)</b>								<b>-523.398,92</b>	<b>-122.000,00</b>	<b>-401.398,92</b>
<b>029120</b>	<b>Amtsgebäude Rathaus (Wohnungseigentum BH-Gebäude)</b>										
<b>Operative Gebarung</b>											
2/029120+811001	Miet-und Pachtzinse (steuerfrei)	2115	3115	14	240	93.784,59	75.000,00	18.784,59	93.784,59	75.000,00	18.784,59
2/029120+811500	Miet-und Pachtzinse (20% Umsätze)	2115	3115	14	240	24.208,89	18.000,00	6.208,89	24.067,97	18.000,00	6.067,97
2/029120+813000	Erträge aus der Auflösung von Investitionszuschüssen (Kapitaltransfers)	2127			210	556,14	0,00	556,14	0,00	0,00	0,00
2/029120+816000	Kostenbeiträge (Kostenersätze) für sonstige Leistungen	2114	3114	13	240	10.561,66	0,00	10.561,66	10.561,66	0,00	10.561,66
2/029120+828000	Rückersätze von Aufwendungen	2116	3116	18	240	18.805,44	0,00	18.805,44	18.805,44	0,00	18.805,44

		MVAG		VCQU	AOB	Ergebnisrechnung			Finanzierungsrechnung		
		EH	FH			RA 2022	VA 2022	RA - VA	RA 2022	VA 2022	RA - VA
2/029120+829300	Versicherungsersätze (Sonstige Erträge)	2116	3116	18	440	5.302,40	0,00	5.302,40	5.302,40	0,00	5.302,40
2/029120+861250	Annuitätenzuschuss Land NÖ.	2121	3121	15	210	3.266,25	3.300,00	-33,75	3.266,25	3.300,00	-33,75
6/029120+871000	Kapitaltransfers aus Gemeinde-Bedarfszuweisungsmittel	2121	3121	1 33	210	350.000,00	350.000,00	0,00	350.000,00	350.000,00	0,00
<b>SU 21 / 31</b>	<b>Summe Erträge / Einzahlungen operative Gebarung</b>					<b>506.485,37</b>	<b>446.300,00</b>	<b>60.185,37</b>	<b>505.788,31</b>	<b>446.300,00</b>	<b>59.488,31</b>
1/029120-400000	Geringwertige Wirtschaftsgüter	2221	3221	23	240	811,87	0,00	811,87	811,87	0,00	811,87
1/029120-454000	Reinigungsmittel	2221	3221	23	240	0,00	1.000,00	-1.000,00	0,00	1.000,00	-1.000,00
1/029120-455000	Chemische u. sonstige artverwandte Mittel	2221	3221	23	240	0,00	100,00	-100,00	0,00	100,00	-100,00
1/029120-459000	Sonstige Verbrauchsgüter	2221	3221	23	240	0,00	500,00	-500,00	0,00	500,00	-500,00
1/029120-600000	Strom (Energiebezüge)	2222	3222	24	240	7.465,49	16.500,00	-9.034,51	7.465,49	16.500,00	-9.034,51
1/029120-600020	Wärme (Energiebezüge)	2222	3222	24	240	92.678,00	0,00	92.678,00	92.678,00	0,00	92.678,00
1/029120-614000	Instandhaltung Gebäude	2224	3224	24	440	2.107,82	30.000,00	-27.892,18	2.107,82	30.000,00	-27.892,18
1/029120-614900	Instandhaltung Wartungsaufträge	2224	3224	24	440	16.345,81	15.000,00	1.345,81	16.345,81	15.000,00	1.345,81
1/029120-650000	Kreditzinsen	2241	3241	25	210	20.785,90	20.800,00	-14,10	20.785,90	20.800,00	-14,10
1/029120-670000	Versicherungen	2222	3222	24	240	8.209,60	7.600,00	609,60	8.209,60	7.600,00	609,60
1/029120-680000	Planmäßige Abschreibung	2226			210	176.208,54	169.100,00	7.108,54	0,00	0,00	0,00
1/029120-700800	Mietzinse (Miteigentum)	2223	3223	24	240	68.027,75	96.000,00	-27.972,25	68.027,75	96.000,00	-27.972,25
1/029120-700810	Mietzinse Abstellplätze (Miteigentum)	2223	3223	24	240	519,21	0,00	519,21	519,21	0,00	519,21
1/029120-728000	Sonstige Firmenleistungen	2225	3225	24	240	291,90	0,00	291,90	291,90	0,00	291,90
1/029120-728250	Gebäudereinigung (Sonst.Firmenleist.)	2225	3225	24	240	10.877,17	20.000,00	-9.122,83	10.877,17	20.000,00	-9.122,83
1/029120-729990	Reparaturfonds Miteigentum (Sonstige Aufwendungen)	2225	3225	24	240	59.360,40	60.000,00	-639,60	59.360,40	60.000,00	-639,60
<b>SU 22 / 32</b>	<b>Summe Aufwendungen / Auszahlungen operative Gebarung</b>					<b>463.689,46</b>	<b>436.600,00</b>	<b>27.089,46</b>	<b>287.480,92</b>	<b>267.500,00</b>	<b>19.980,92</b>
<b>SA 0 / SA 1</b>	<b>(0) Nettoergebnis (21 - 22) / (1) Geldfluss operative Gebarung (31 - 32)</b>					<b>42.795,91</b>	<b>9.700,00</b>	<b>33.095,91</b>	<b>218.307,39</b>	<b>178.800,00</b>	<b>39.507,39</b>
6/029120+895001	Entnahmen von allgemeinen Haushaltsrücklagen	2301		1	210	310.984,82	0,00	310.984,82	0,00	0,00	0,00
<b>SU 23</b>	<b>Summe Haushaltsrücklagen</b>					<b>310.984,82</b>	<b>0,00</b>	<b>310.984,82</b>	<b>0,00</b>	<b>0,00</b>	<b>0,00</b>
<b>SA00</b>	<b>Nettoergebnis nach Zuw./Entn. Haushaltsrücklagen (Saldo 0 +/- SU23)</b>					<b>353.780,73</b>	<b>9.700,00</b>	<b>344.080,73</b>			
<b>Investive Gebarung</b>											
6/029120+301000	Kapitaltransfers von Ländern, Landesfonds und Landeskammern		3331	1 33	210	0,00	0,00	0,00	54.449,15	57.000,00	-2.550,85
<b>SU 33</b>	<b>Summe Einzahlungen investive Gebarung</b>								<b>54.449,15</b>	<b>57.000,00</b>	<b>-2.550,85</b>
5/029120-042000	Amts-, Betriebs- und Geschäftsausstattung		3415	1 41	440	0,00	0,00	0,00	23.201,21	120.000,00	-96.798,79
5/029120-042300	Amtsausstattung Datenverarbeitung		3415	1 41	201	0,00	0,00	0,00	25.480,56	25.800,00	-319,44
5/029120-061810	Im Bau befindliche Gebäude und Bauten		3413	1 40	440	0,00	0,00	0,00	533.989,11	600.000,00	-66.010,89
<b>SU 34</b>	<b>Summe Auszahlungen investive Gebarung</b>								<b>582.670,88</b>	<b>745.800,00</b>	<b>-163.129,12</b>
<b>SA2</b>	<b>Saldo (2) Geldfluss aus der Investiven Gebarung (33 - 34)</b>								<b>-528.221,73</b>	<b>-688.800,00</b>	<b>160.578,27</b>
<b>SA3</b>	<b>Saldo (3) Nettofinanzierungssaldo (Saldo 1 + Saldo 2)</b>								<b>-309.914,34</b>	<b>-510.000,00</b>	<b>200.085,66</b>

		MVAG	MVAG	VCQU	AOB	Ergebnisrechnung			Finanzierungsrechnung		
		EH	FH			RA 2022	VA 2022	RA - VA	RA 2022	VA 2022	RA - VA
<b>Finanzierungstätigkeit</b>											
<b>SU 35</b>	<b>Summe Einzahlungen aus der Finanzierungstätigkeit</b>								<b>0,00</b>	<b>0,00</b>	<b>0,00</b>
1/029120-346900	Schuldenrückzahlungen an Finanzunternehmung		3614	65	210	0,00	0,00	0,00	170.000,00	170.000,00	0,00
<b>SU 36</b>	<b>Summe Auszahlungen aus der Finanzierungstätigkeit</b>								<b>170.000,00</b>	<b>170.000,00</b>	<b>0,00</b>
<b>SA4</b>	<b>Saldo (4) Geldfluss aus der Finanzierungstätigkeit (35 – 36)</b>								<b>-170.000,00</b>	<b>-170.000,00</b>	<b>0,00</b>
<b>SA5</b>	<b>Saldo (5) Geldfluss aus der voranschlagswirksamen Gebarung (Saldo 3 + Saldo 4)</b>								<b>-479.914,34</b>	<b>-680.000,00</b>	<b>200.085,66</b>
<b>029330 Amtsgebäude Kino</b>											
<b>Operative Gebarung</b>											
<b>SU 21 / 31</b>	<b>Summe Erträge / Einzahlungen operative Gebarung</b>					<b>0,00</b>	<b>0,00</b>	<b>0,00</b>	<b>0,00</b>	<b>0,00</b>	<b>0,00</b>
<b>SU 22 / 32</b>	<b>Summe Aufwendungen / Auszahlungen operative Gebarung</b>					<b>0,00</b>	<b>0,00</b>	<b>0,00</b>	<b>0,00</b>	<b>0,00</b>	<b>0,00</b>
<b>SA 0 / SA 1</b>	<b>(0) Nettoergebnis (21 - 22) / (1) Geldfluss operative Gebarung (31 – 32)</b>					<b>0,00</b>	<b>0,00</b>	<b>0,00</b>	<b>0,00</b>	<b>0,00</b>	<b>0,00</b>
6/029330+895001	Entnahmen von allgemeinen Haushaltsrücklagen	2301		1	440	0,00	50.000,00	-50.000,00	0,00	0,00	0,00
<b>SU 23</b>	<b>Summe Haushaltsrücklagen</b>					<b>0,00</b>	<b>50.000,00</b>	<b>-50.000,00</b>	<b>0,00</b>	<b>0,00</b>	<b>0,00</b>
<b>SA00</b>	<b>Nettoergebnis nach Zuw./Entn. Haushaltsrücklagen (Saldo 0 +/- SU23)</b>					<b>0,00</b>	<b>50.000,00</b>	<b>-50.000,00</b>			
<b>Investive Gebarung</b>											
<b>SU 33</b>	<b>Summe Einzahlungen investive Gebarung</b>								<b>0,00</b>	<b>0,00</b>	<b>0,00</b>
5/029330-061810	Im Bau befindliche Gebäude und Bauten	3413	1	40	240	0,00	0,00	0,00	0,00	50.000,00	-50.000,00
<b>SU 34</b>	<b>Summe Auszahlungen investive Gebarung</b>								<b>0,00</b>	<b>50.000,00</b>	<b>-50.000,00</b>
<b>SA2</b>	<b>Saldo (2) Geldfluss aus der Investiven Gebarung (33 – 34)</b>								<b>0,00</b>	<b>-50.000,00</b>	<b>50.000,00</b>
<b>SA3</b>	<b>Saldo (3) Nettofinanzierungssaldo (Saldo 1 + Saldo 2)</b>								<b>0,00</b>	<b>-50.000,00</b>	<b>50.000,00</b>
<b>Finanzierungstätigkeit</b>											
<b>SU 35</b>	<b>Summe Einzahlungen aus der Finanzierungstätigkeit</b>								<b>0,00</b>	<b>0,00</b>	<b>0,00</b>
<b>SU 36</b>	<b>Summe Auszahlungen aus der Finanzierungstätigkeit</b>								<b>0,00</b>	<b>0,00</b>	<b>0,00</b>
<b>SA4</b>	<b>Saldo (4) Geldfluss aus der Finanzierungstätigkeit (35 – 36)</b>								<b>0,00</b>	<b>0,00</b>	<b>0,00</b>
<b>SA5</b>	<b>Saldo (5) Geldfluss aus der voranschlagswirksamen Gebarung (Saldo 3 + Saldo 4)</b>								<b>0,00</b>	<b>-50.000,00</b>	<b>50.000,00</b>
<b>029700 Wohnungseigentum Kritzendorf Hauptstraße 56 - 58</b>											
<b>Operative Gebarung</b>											
2/029700+811001	Miet- und Pachtzinse (steuerfrei)	2115	3115	14	240	4.560,98	5.000,00	-439,02	4.560,98	5.000,00	-439,02
2/029700+828000	Rückersätze von Aufwendungen	2116	3116	18	240	10,07	0,00	10,07	10,07	0,00	10,07
2/029700+829000	Sonstige Erträge	2116	3116	18	240	30,00	0,00	30,00	30,00	0,00	30,00
<b>SU 21 / 31</b>	<b>Summe Erträge / Einzahlungen operative Gebarung</b>					<b>4.601,05</b>	<b>5.000,00</b>	<b>-398,95</b>	<b>4.601,05</b>	<b>5.000,00</b>	<b>-398,95</b>
1/029700-400000	Geringwertige Wirtschaftsgüter	2221	3221	23	240	0,00	200,00	-200,00	0,00	200,00	-200,00
1/029700-600000	Strom (Energiebezüge)	2222	3222	24	240	1.826,62	1.600,00	226,62	1.826,62	1.600,00	226,62

		MVAG		VCQU	AOB	Ergebnisrechnung			Finanzierungsrechnung		
		EH	FH			RA 2022	VA 2022	RA - VA	RA 2022	VA 2022	RA - VA
1/029700-618100	Instandhaltung Amts-, Betriebs- und Geschäftsausstattung (Sonstige Anlagen)	2224	3224	24	240	0,00	300,00	-300,00	0,00	300,00	-300,00
1/029700-631400	Telekommunikationsdienste (Internet, Standleitungen usw.)	2222	3222	24	201	469,71	1.000,00	-530,29	469,71	1.000,00	-530,29
1/029700-680000	Planmäßige Abschreibung	2226				31.140,62	0,00	31.140,62	0,00	0,00	0,00
1/029700-700800	Mietzinse (Miteigentum)	2223	3223	24	240	28.317,64	30.000,00	-1.682,36	28.317,64	30.000,00	-1.682,36
1/029700-728250	Gebäudereinigung (Sonst.Firmenleist.)	2225	3225	24	240	3.026,25	4.000,00	-973,75	3.026,25	4.000,00	-973,75
1/029700-729990	Reparaturfonds Miteigentum (Sonstige Aufwendungen)	2225	3225	24	240	149.984,80	150.000,00	-15,20	149.984,80	150.000,00	-15,20
<b>SU 22 / 32</b>	<b>Summe Aufwendungen / Auszahlungen operative Gebarung</b>					<b>214.765,64</b>	<b>187.100,00</b>	<b>27.665,64</b>	<b>183.625,02</b>	<b>187.100,00</b>	<b>-3.474,98</b>
<b>SA 0 / SA 1</b>	<b>(0) Nettoergebnis (21 - 22) / (1) Geldfluss operative Gebarung (31 - 32)</b>					<b>-210.164,59</b>	<b>-182.100,00</b>	<b>-28.064,59</b>	<b>-179.023,97</b>	<b>-182.100,00</b>	<b>3.076,03</b>
<b>SU 23</b>	<b>Summe Haushaltsrücklagen</b>					<b>0,00</b>	<b>0,00</b>	<b>0,00</b>	<b>0,00</b>	<b>0,00</b>	<b>0,00</b>
<b>SA00</b>	<b>Nettoergebnis nach Zuw./Entn. Haushaltsrücklagen (Saldo 0 +/- SU23)</b>					<b>-210.164,59</b>	<b>-182.100,00</b>	<b>-28.064,59</b>			
<b>Investive Gebarung</b>											
<b>SU 33</b>	<b>Summe Einzahlungen investive Gebarung</b>								<b>0,00</b>	<b>0,00</b>	<b>0,00</b>
<b>SU 34</b>	<b>Summe Auszahlungen investive Gebarung</b>								<b>0,00</b>	<b>0,00</b>	<b>0,00</b>
<b>SA2</b>	<b>Saldo (2) Geldfluss aus der Investiven Gebarung (33 - 34)</b>								<b>0,00</b>	<b>0,00</b>	<b>0,00</b>
<b>SA3</b>	<b>Saldo (3) Nettofinanzierungssaldo (Saldo 1 + Saldo 2)</b>								<b>-179.023,97</b>	<b>-182.100,00</b>	<b>3.076,03</b>
<b>Finanzierungstätigkeit</b>											
<b>SU 35</b>	<b>Summe Einzahlungen aus der Finanzierungstätigkeit</b>								<b>0,00</b>	<b>0,00</b>	<b>0,00</b>
<b>SU 36</b>	<b>Summe Auszahlungen aus der Finanzierungstätigkeit</b>								<b>0,00</b>	<b>0,00</b>	<b>0,00</b>
<b>SA4</b>	<b>Saldo (4) Geldfluss aus der Finanzierungstätigkeit (35 - 36)</b>								<b>0,00</b>	<b>0,00</b>	<b>0,00</b>
<b>SA5</b>	<b>Saldo (5) Geldfluss aus der voranschlagswirksamen Gebarung (Saldo 3 + Saldo 4)</b>								<b>-179.023,97</b>	<b>-182.100,00</b>	<b>3.076,03</b>
<b>03 Bauverwaltung</b>											
<b>030 Bauamt</b>											
<b>030000 Bauamt</b>											
<b>Operative Gebarung</b>											
2/030000+816000	Kostenbeitrag f. sonst. Verwaltungsleistungen	2114	3114	13	400	0,00	100,00	-100,00	0,00	100,00	-100,00
2/030000+816560	Personalkostenersatz	2114	3114	13	310	6.612,91	0,00	6.612,91	6.612,91	0,00	6.612,91
2/030000+817000	Erträge aus der Auflösung von Abfertigungsrückstellungen	2117			310	19.841,81	0,00	19.841,81	0,00	0,00	0,00
2/030000+817200	Erträge aus der Auflösung von Jubiläumsrückstellungen	2117			310	6.912,71	0,00	6.912,71	0,00	0,00	0,00
2/030000+817300	Erträge aus der Auflösung von Urlaubsrückstellungen	2117			310	2.120,22	6.500,00	-4.379,78	0,00	0,00	0,00
<b>SU 21 / 31</b>	<b>Summe Erträge / Einzahlungen operative Gebarung</b>					<b>35.487,65</b>	<b>6.600,00</b>	<b>28.887,65</b>	<b>6.612,91</b>	<b>100,00</b>	<b>6.512,91</b>

**Rechnungsabschluss 2022**

Stadtgemeinde Klosterneuburg

**Ergebnis- und Finanzierungsrechnung Detailnachweis**

	MVAG	MVAG VCQU		AOB	Ergebnisrechnung			Finanzierungsrechnung				
		EH	FH		RA 2022	VA 2022	RA - VA	RA 2022	VA 2022	RA - VA		
1/030000-400000	Geringwertige Wirtschaftsgüter	2221	3221	23	400	486,13	500,00	-13,87	486,13	500,00	-13,87	
1/030000-400100	Dienstkleider (Geringwertige WG.)	2221	3221	23	400	33,00	100,00	-67,00	33,00	100,00	-67,00	
1/030000-456000	Büromittel	2221	3221	23	400	278,88	300,00	-21,12	278,88	300,00	-21,12	
1/030000-457000	Druckwerke	2221	3221	23	400	646,82	700,00	-53,18	646,82	700,00	-53,18	
1/030000-459000	Sonstige Verbrauchsgüter	2221	3221	23	400	24,95	200,00	-175,05	24,95	200,00	-175,05	
1/030000-510000	Vertragsbedienstete Angestellte	2211	3211	20	310	232.986,12	227.200,00	5.786,12	232.986,12	227.200,00	5.786,12	
1/030000-565000	Mehrleistungsvergütungen	2211	3211	20	310	40.267,09	39.800,00	467,09	40.267,09	39.800,00	467,09	
1/030000-569000	Sonstige Nebengebühren	2211	3211	20	310	11.749,39	10.900,00	849,39	11.749,39	10.900,00	849,39	
1/030000-580100	DGB z.Ausgleichsfonds für Familienbeihilfen	2212	3212	20	310	11.068,91	10.900,00	168,91	11.068,91	10.900,00	168,91	
1/030000-582100	Sonstige DGB zur sozialen Sicherheit	2212	3212	20	310	47.192,23	46.300,00	892,23	47.192,23	46.300,00	892,23	
1/030000-582200	Sonstige DG-Beiträge Mitarbeitervorsorgekasse	2212	3212	20	310	1.396,54	1.400,00	-3,46	1.396,54	1.400,00	-3,46	
1/030000-591000	Dotierung von Rückstellungen für Abfertigungen	2214			310	0,00	1.400,00	-1.400,00	0,00	0,00	0,00	
1/030000-592000	Dotierung von Rückstellungen für Jubiläumswendungen	2214			310	54,45	1.600,00	-1.545,55	0,00	0,00	0,00	
1/030000-593000	Dotierung von Rückstellungen für nicht konsumierte Urlaube	2214			310	299,52	6.500,00	-6.200,48	0,00	0,00	0,00	
1/030000-618100	Instandhaltung Amts-, Betriebs- und Geschäftsausstattung (Sonstige Anlagen)	2224	3224	24	400	0,00	100,00	-100,00	0,00	100,00	-100,00	
1/030000-618110	Instandhaltung EDV (Sonstige Anlagen)	2224	3224	24	201	18.480,78	19.300,00	-819,22	18.480,78	19.300,00	-819,22	
1/030000-631010	Mobiltelefone	2222	3222	24	201	498,24	600,00	-101,76	498,24	600,00	-101,76	
1/030000-680000	Planmäßige Abschreibung	2226			210	755,28	1.100,00	-344,72	0,00	0,00	0,00	
1/030000-705000	Operating Leasing	2223	3223	24	201	1.945,32	1.900,00	45,32	1.945,32	1.900,00	45,32	
1/030000-724000	Reisegebühren	2225	3225	24	400	14,60	300,00	-285,40	14,60	300,00	-285,40	
1/030000-724563	Kilometergeld	2225	3225	24	400	1.217,16	1.800,00	-582,84	1.217,16	1.800,00	-582,84	
1/030000-728000	Sonstige Firmenleistungen	2225	3225	24	400	221,84	400,00	-178,16	221,84	400,00	-178,16	
<b>SU 22 / 32</b>	<b>Summe Aufwendungen / Auszahlungen operative Gebarung</b>					<b>369.617,25</b>	<b>373.300,00</b>	<b>-3.682,75</b>	<b>368.508,00</b>	<b>362.700,00</b>	<b>5.808,00</b>	
<b>SA 0 / SA 1</b>	<b>(0) Nettoergebnis (21 - 22) / (1) Geldfluss operative Gebarung (31 - 32)</b>					<b>-334.129,60</b>	<b>-366.700,00</b>	<b>32.570,40</b>	<b>-361.895,09</b>	<b>-362.600,00</b>	<b>704,91</b>	
<b>SU 23</b>	<b>Summe Haushaltsrücklagen</b>					<b>0,00</b>	<b>0,00</b>	<b>0,00</b>	<b>0,00</b>	<b>0,00</b>	<b>0,00</b>	
<b>SA00</b>	<b>Nettoergebnis nach Zuw./Entn. Haushaltsrücklagen (Saldo 0 +/- SU23)</b>					<b>-334.129,60</b>	<b>-366.700,00</b>	<b>32.570,40</b>				
<b>Investive Gebarung</b>												
<b>SU 33</b>	<b>Summe Einzahlungen investive Gebarung</b>								<b>0,00</b>	<b>0,00</b>	<b>0,00</b>	
1/030000-042300	Amtsausstattung Datenverarbeitung		3415	2	41	201	0,00	0,00	0,00	7.523,88	0,00	7.523,88
<b>SU 34</b>	<b>Summe Auszahlungen investive Gebarung</b>								<b>7.523,88</b>	<b>0,00</b>	<b>7.523,88</b>	
<b>SA2</b>	<b>Saldo (2) Geldfluss aus der Investiven Gebarung (33 - 34)</b>								<b>-7.523,88</b>	<b>0,00</b>	<b>-7.523,88</b>	
<b>SA3</b>	<b>Saldo (3) Nettofinanzierungssaldo (Saldo 1 + Saldo 2)</b>								<b>-369.418,97</b>	<b>-362.600,00</b>	<b>-6.818,97</b>	

	MVAG	MVAG VCQU		AOB	Ergebnisrechnung			Finanzierungsrechnung			
		EH	FH		RA 2022	VA 2022	RA - VA	RA 2022	VA 2022	RA - VA	
<b>Finanzierungstätigkeit</b>											
<b>SU 35</b>	<b>Summe Einzahlungen aus der Finanzierungstätigkeit</b>							<b>0,00</b>	<b>0,00</b>	<b>0,00</b>	
<b>SU 36</b>	<b>Summe Auszahlungen aus der Finanzierungstätigkeit</b>							<b>0,00</b>	<b>0,00</b>	<b>0,00</b>	
<b>SA4</b>	<b>Saldo (4) Geldfluss aus der Finanzierungstätigkeit (35 – 36)</b>							<b>0,00</b>	<b>0,00</b>	<b>0,00</b>	
<b>SA5</b>	<b>Saldo (5) Geldfluss aus der voranschlagswirksamen Gebarung (Saldo 3 + Saldo 4)</b>							<b>-369.418,97</b>	<b>-362.600,00</b>	<b>-6.818,97</b>	
<b>031 Amt für Raumordnung und Raumplanung</b>											
<b>031000 Raumordnung und Raumplanung</b>											
<b>Operative Gebarung</b>											
2/031000+816000	Kostenbeiträge (Kostenersätze) für sonstige Leistungen	2114	3114	13	420	28.069,78	0,00	28.069,78	28.069,78	0,00	28.069,78
2/031000+816560	Personalkostenersatz	2114	3114	13	310	2.814,81	0,00	2.814,81	2.814,81	0,00	2.814,81
2/031000+817200	Erträge aus der Auflösung von Jubiläumsrückstellungen	2117			310	17.611,77	0,00	17.611,77	0,00	0,00	0,00
2/031000+817300	Erträge aus der Auflösung von Urlaubsrückstellungen	2117			310	2.495,28	3.500,00	-1.004,72	0,00	0,00	0,00
2/031000+829000	Sonstige Erträge	2116	3116	18	420	2.032,85	0,00	2.032,85	2.032,85	0,00	2.032,85
2/031000+861500	Subvention d.Landes Nö (Lfd.Transfer.v.Land)	2121	3121	15	420	39.000,00	0,00	39.000,00	39.000,00	0,00	39.000,00
<b>SU 21 / 31</b>	<b>Summe Erträge / Einzahlungen operative Gebarung</b>					<b>92.024,49</b>	<b>3.500,00</b>	<b>88.524,49</b>	<b>71.917,44</b>	<b>0,00</b>	<b>71.917,44</b>
1/031000-400000	Geringwertige Wirtschaftsgüter	2221	3221	23	420	149,95	300,00	-150,05	149,95	300,00	-150,05
1/031000-400100	Dienstkleider (Geringwertige WG.)	2221	3221	23	420	66,00	300,00	-234,00	66,00	300,00	-234,00
1/031000-456000	Büromittel	2221	3221	23	420	139,32	700,00	-560,68	139,32	700,00	-560,68
1/031000-456010	Büromittel (EDV)	2221	3221	23	201	1.221,24	600,00	621,24	1.221,24	600,00	621,24
1/031000-457000	Druckwerke	2221	3221	23	420	3.265,02	1.000,00	2.265,02	3.265,02	1.000,00	2.265,02
1/031000-459000	Sonstige Verbrauchsgüter	2221	3221	23	420	55,78	100,00	-44,22	55,78	100,00	-44,22
1/031000-510000	Vertragsbedienstete Angestellte	2211	3211	20	310	165.987,32	232.600,00	-66.612,68	165.987,32	232.600,00	-66.612,68
1/031000-565000	Mehrleistungsvergütungen	2211	3211	20	310	10.681,36	12.700,00	-2.018,64	10.681,36	12.700,00	-2.018,64
1/031000-569000	Sonstige Nebengebühren	2211	3211	20	310	10.074,75	15.200,00	-5.125,25	10.074,75	15.200,00	-5.125,25
1/031000-580100	DGB z.Ausgleichsfonds für Familienbeihilfen	2212	3212	20	310	7.250,33	10.200,00	-2.949,67	7.250,33	10.200,00	-2.949,67
1/031000-582100	Sonstige DGB zur sozialen Sicherheit	2212	3212	20	310	36.943,13	52.300,00	-15.356,87	36.943,13	52.300,00	-15.356,87
1/031000-582200	Sonstige DG-Beiträge Mitarbeitervorsorgekasse	2212	3212	20	310	2.473,09	2.900,00	-426,91	2.473,09	2.900,00	-426,91
1/031000-591000	Dotierung von Rückstellungen für Abfertigungen	2214			310	0,00	700,00	-700,00	0,00	0,00	0,00
1/031000-592000	Dotierung von Rückstellungen für Jubiläumszuwendungen	2214			310	57,09	2.500,00	-2.442,91	0,00	0,00	0,00
1/031000-593000	Dotierung von Rückstellungen für nicht konsumierte Urlaube	2214			310	2.384,57	3.500,00	-1.115,43	0,00	0,00	0,00
1/031000-618110	Instandhaltung EDV (Sonstige Anlagen)	2224	3224	24	201	2.437,26	10.700,00	-8.262,74	2.437,26	10.700,00	-8.262,74

		MVAG		VCQU	AOB	Ergebnisrechnung			Finanzierungsrechnung		
		EH	FH			RA 2022	VA 2022	RA - VA	RA 2022	VA 2022	RA - VA
1/031000-631010	Mobiltelefone	2222	3222	24	201	0,00	100,00	-100,00	0,00	100,00	-100,00
1/031000-680000	Planmäßige Abschreibung	2226			210	839,27	800,00	39,27	0,00	0,00	0,00
1/031000-705000	Operating Leasing	2223	3223	24	201	2.078,81	0,00	2.078,81	2.078,81	0,00	2.078,81
1/031000-724000	Reisegebühren	2225	3225	24	420	0,00	100,00	-100,00	0,00	100,00	-100,00
1/031000-724563	Kilometergeld	2225	3225	24	420	312,52	200,00	112,52	312,52	200,00	112,52
1/031000-728000	Sonstige Firmenleistungen	2225	3225	24	420	179.730,54	300.000,00	-120.269,46	179.730,54	300.000,00	-120.269,46
<b>SU 22 / 32</b>	<b>Summe Aufwendungen / Auszahlungen operative Gebarung</b>					<b>426.147,35</b>	<b>647.500,00</b>	<b>-221.352,65</b>	<b>422.866,42</b>	<b>640.000,00</b>	<b>-217.133,58</b>
<b>SA 0 / SA 1</b>	<b>(0) Nettoergebnis (21 - 22) / (1) Geldfluss operative Gebarung (31 - 32)</b>					<b>-334.122,86</b>	<b>-644.000,00</b>	<b>309.877,14</b>	<b>-350.948,98</b>	<b>-640.000,00</b>	<b>289.051,02</b>
<b>SU 23</b>	<b>Summe Haushaltsrücklagen</b>					<b>0,00</b>	<b>0,00</b>	<b>0,00</b>	<b>0,00</b>	<b>0,00</b>	<b>0,00</b>
<b>SA00</b>	<b>Nettoergebnis nach Zuw./Entn. Haushaltsrücklagen (Saldo 0 +/- SU23)</b>					<b>-334.122,86</b>	<b>-644.000,00</b>	<b>309.877,14</b>			
<b>Investive Gebarung</b>											
<b>SU 33</b>	<b>Summe Einzahlungen investive Gebarung</b>								<b>0,00</b>	<b>0,00</b>	<b>0,00</b>
<b>SU 34</b>	<b>Summe Auszahlungen investive Gebarung</b>								<b>0,00</b>	<b>0,00</b>	<b>0,00</b>
<b>SA2</b>	<b>Saldo (2) Geldfluss aus der Investiven Gebarung (33 - 34)</b>								<b>0,00</b>	<b>0,00</b>	<b>0,00</b>
<b>SA3</b>	<b>Saldo (3) Nettofinanzierungssaldo (Saldo 1 + Saldo 2)</b>								<b>-350.948,98</b>	<b>-640.000,00</b>	<b>289.051,02</b>
<b>Finanzierungstätigkeit</b>											
<b>SU 35</b>	<b>Summe Einzahlungen aus der Finanzierungstätigkeit</b>								<b>0,00</b>	<b>0,00</b>	<b>0,00</b>
<b>SU 36</b>	<b>Summe Auszahlungen aus der Finanzierungstätigkeit</b>								<b>0,00</b>	<b>0,00</b>	<b>0,00</b>
<b>SA4</b>	<b>Saldo (4) Geldfluss aus der Finanzierungstätigkeit (35 - 36)</b>								<b>0,00</b>	<b>0,00</b>	<b>0,00</b>
<b>SA5</b>	<b>Saldo (5) Geldfluss aus der voranschlagswirksamen Gebarung (Saldo 3 + Saldo 4)</b>								<b>-350.948,98</b>	<b>-640.000,00</b>	<b>289.051,02</b>
<b>033</b>	<b>Hochbauamt</b>										
<b>033000</b>	<b>Hochbauamt</b>										
<b>Operative Gebarung</b>											
2/033000+816100	Telefongebührenersätze (Kostenb.so.Verw-Lstg)	2114	3114	13	201	0,00	100,00	-100,00	0,00	100,00	-100,00
2/033000+816560	Personalkostenersatz	2114	3114	13	310	2.021,31	0,00	2.021,31	2.021,31	0,00	2.021,31
2/033000+817000	Erträge aus der Auflösung von Abfertigungsrückstellungen	2117			310	350,34	0,00	350,34	0,00	0,00	0,00
2/033000+817200	Erträge aus der Auflösung von Jubiläumsrückstellungen	2117			310	29.487,25	1.100,00	28.387,25	0,00	0,00	0,00
2/033000+817300	Erträge aus der Auflösung von Urlaubsrückstellungen	2117			310	9.816,91	5.000,00	4.816,91	0,00	0,00	0,00
2/033000+860420	Altersteilzeit Rückerstattung (Lfd. Transfer Bund)	2121	3121	15	310	11.201,64	11.100,00	101,64	11.185,95	11.100,00	85,95
<b>SU 21 / 31</b>	<b>Summe Erträge / Einzahlungen operative Gebarung</b>					<b>52.877,45</b>	<b>17.300,00</b>	<b>35.577,45</b>	<b>13.207,26</b>	<b>11.200,00</b>	<b>2.007,26</b>
1/033000-400000	Geringwertige Wirtschaftsgüter	2221	3221	23	440	470,71	1.000,00	-529,29	470,71	1.000,00	-529,29
1/033000-400100	Dienstkleider (Geringwertige WG.)	2221	3221	23	440	213,24	200,00	13,24	213,24	200,00	13,24
1/033000-456000	Büromittel	2221	3221	23	440	652,33	1.000,00	-347,67	652,33	1.000,00	-347,67
1/033000-456010	Büromittel (EDV)	2221	3221	23	201	621,05	400,00	221,05	621,05	400,00	221,05

	MVAG	MVAG VCQU		AOB	Ergebnisrechnung			Finanzierungsrechnung				
		EH	FH		RA 2022	VA 2022	RA - VA	RA 2022	VA 2022	RA - VA		
1/033000-457000	Druckwerke	2221	3221	23	440	760,11	2.500,00	-1.739,89	905,33	2.500,00	-1.594,67	
1/033000-459000	Sonstige Verbrauchsgüter	2221	3221	23	440	27,68	3.500,00	-3.472,32	27,68	3.500,00	-3.472,32	
1/033000-510000	Vertragsbedienstete Angestellte	2211	3211	20	310	210.554,11	346.800,00	-136.245,89	210.554,11	346.800,00	-136.245,89	
1/033000-511000	Vertragsbedienstete Arbeiter	2211	3211	20	310	0,00	27.400,00	-27.400,00	0,00	27.400,00	-27.400,00	
1/033000-565000	Mehrleistungsvergütungen	2211	3211	20	310	2.464,24	6.400,00	-3.935,76	2.464,24	6.400,00	-3.935,76	
1/033000-569000	Sonstige Nebengebühren	2211	3211	20	310	13.449,79	25.800,00	-12.350,21	13.449,79	25.800,00	-12.350,21	
1/033000-580100	DGB z.Ausgleichsfonds für Familienbeihilfen	2212	3212	20	310	8.808,98	15.900,00	-7.091,02	8.808,98	15.900,00	-7.091,02	
1/033000-582100	Sonstige DGB zur sozialen Sicherheit	2212	3212	20	310	49.063,67	80.300,00	-31.236,33	49.063,67	80.300,00	-31.236,33	
1/033000-582200	Sonstige DG-Beiträge Mitarbeitervorsorgekasse	2212	3212	20	310	2.685,53	5.300,00	-2.614,47	2.685,53	5.300,00	-2.614,47	
1/033000-591000	Dotierung von Rückstellungen für Abfertigungen	2214			310	0,00	900,00	-900,00	0,00	0,00	0,00	
1/033000-592000	Dotierung von Rückstellungen für Jubiläumswendungen	2214			310	18.363,23	3.700,00	14.663,23	0,00	0,00	0,00	
1/033000-593000	Dotierung von Rückstellungen für nicht konsumierte Urlaube	2214			310	4.668,29	5.000,00	-331,71	0,00	0,00	0,00	
1/033000-617000	Instandhaltung Fahrzeuge	2224	3224	24	440	0,00	500,00	-500,00	0,00	500,00	-500,00	
1/033000-618110	Instandhaltung EDV (Sonstige Anlagen)	2224	3224	24	201	16.660,49	12.100,00	4.560,49	16.660,49	12.100,00	4.560,49	
1/033000-631000	Telekommunikations- dienste	2222	3222	24	201	200,16	200,00	0,16	200,16	200,00	0,16	
1/033000-631010	Mobiltelefone	2222	3222	24	201	1.205,41	500,00	705,41	1.205,41	500,00	705,41	
1/033000-640000	Rechts- und Beratungsaufwand	2222	3222	24	440	8.310,00	0,00	8.310,00	8.310,00	0,00	8.310,00	
1/033000-680000	Planmäßige Abschreibung	2226			210	235,08	600,00	-364,92	0,00	0,00	0,00	
1/033000-705000	Operating Leasing	2223	3223	24	201	1.945,32	1.900,00	45,32	1.945,32	1.900,00	45,32	
1/033000-724000	Reisegebühren	2225	3225	24	440	0,00	500,00	-500,00	0,00	500,00	-500,00	
1/033000-724563	Kilometergeld	2225	3225	24	440	39,48	500,00	-460,52	39,48	500,00	-460,52	
<b>SU 22 / 32</b>	<b>Summe Aufwendungen / Auszahlungen operative Gebarung</b>					<b>341.398,90</b>	<b>542.900,00</b>	<b>-201.501,10</b>	<b>318.277,52</b>	<b>532.700,00</b>	<b>-214.422,48</b>	
<b>SA 0 / SA 1</b>	<b>(0) Nettoergebnis (21 - 22) / (1) Geldfluss operative Gebarung (31 - 32)</b>					<b>-288.521,45</b>	<b>-525.600,00</b>	<b>237.078,55</b>	<b>-305.070,26</b>	<b>-521.500,00</b>	<b>216.429,74</b>	
<b>SU 23</b>	<b>Summe Haushaltsrücklagen</b>					<b>0,00</b>	<b>0,00</b>	<b>0,00</b>	<b>0,00</b>	<b>0,00</b>	<b>0,00</b>	
<b>SA00</b>	<b>Nettoergebnis nach Zuw./Entn. Haushaltsrücklagen (Saldo 0 +/- SU23)</b>					<b>-288.521,45</b>	<b>-525.600,00</b>	<b>237.078,55</b>				
<b>Investive Gebarung</b>												
<b>SU 33</b>	<b>Summe Einzahlungen investive Gebarung</b>								<b>0,00</b>	<b>0,00</b>	<b>0,00</b>	
1/033000-042300	Amtsausstattung Datenverarbeitung		3415	2	41	201	0,00	0,00	0,00	2.507,96	0,00	2.507,96
<b>SU 34</b>	<b>Summe Auszahlungen investive Gebarung</b>								<b>2.507,96</b>	<b>0,00</b>	<b>2.507,96</b>	
<b>SA2</b>	<b>Saldo (2) Geldfluss aus der Investiven Gebarung (33 - 34)</b>								<b>-2.507,96</b>	<b>0,00</b>	<b>-2.507,96</b>	
<b>SA3</b>	<b>Saldo (3) Nettofinanzierungssaldo (Saldo 1 + Saldo 2)</b>								<b>-307.578,22</b>	<b>-521.500,00</b>	<b>213.921,78</b>	
<b>Finanzierungstätigkeit</b>												
<b>SU 35</b>	<b>Summe Einzahlungen aus der Finanzierungstätigkeit</b>								<b>0,00</b>	<b>0,00</b>	<b>0,00</b>	
<b>SU 36</b>	<b>Summe Auszahlungen aus der Finanzierungstätigkeit</b>								<b>0,00</b>	<b>0,00</b>	<b>0,00</b>	
<b>SA4</b>	<b>Saldo (4) Geldfluss aus der Finanzierungstätigkeit (35 - 36)</b>								<b>0,00</b>	<b>0,00</b>	<b>0,00</b>	

	MVAG	MVAG VCQU		AOB	Ergebnisrechnung			Finanzierungsrechnung		
		EH	FH		RA 2022	VA 2022	RA - VA	RA 2022	VA 2022	RA - VA
<b>SA5</b>	<b>Saldo (5) Geldfluss aus der voranschlagswirksamen Gebarung (Saldo 3 + Saldo 4)</b>							<b>-307.578,22</b>	<b>-521.500,00</b>	<b>213.921,78</b>
<b>033100</b>	<b>Technisches Gebäudemanagement und Energie</b>									
<b>Operative Gebarung</b>										
2/033100+817300	Erträge aus der Auflösung von sonstigen Rückstellungen	2117		310	0,00	100,00	-100,00	0,00	0,00	0,00
<b>SU 21 / 31</b>	<b>Summe Erträge / Einzahlungen operative Gebarung</b>				<b>0,00</b>	<b>100,00</b>	<b>-100,00</b>	<b>0,00</b>	<b>0,00</b>	<b>0,00</b>
1/033100-400000	Geringwertige Wirtschaftsgüter (GWG)	2221	3221	23 440	717,65	200,00	517,65	717,65	200,00	517,65
1/033100-456000	Büromittel	2221	3221	23 440	299,36	200,00	99,36	299,36	200,00	99,36
1/033100-457000	Druckwerke	2221	3221	23 440	986,72	2.500,00	-1.513,28	986,72	2.500,00	-1.513,28
1/033100-510000	Geldbezüge der Vertragsbediensteten der Verwaltung	2211	3211	20 310	56.938,98	103.900,00	-46.961,02	56.938,98	103.900,00	-46.961,02
1/033100-565000	Mehrleistungsvergütungen	2211	3211	20 310	163,31	300,00	-136,69	163,31	300,00	-136,69
1/033100-569000	Sonstige Nebengebühren	2211	3211	20 310	6.079,66	7.300,00	-1.220,34	6.079,66	7.300,00	-1.220,34
1/033100-580100	Dienstgeberbeiträge zum Ausgleichsfonds für Familienbeihilfen	2212	3212	20 310	2.460,19	4.400,00	-1.939,81	2.460,19	4.400,00	-1.939,81
1/033100-582100	Sonstige Dienstgeberbeiträge zur sozialen Sicherheit	2212	3212	20 310	12.422,82	22.300,00	-9.877,18	12.422,82	22.300,00	-9.877,18
1/033100-582200	Sonstige Dienstgeberbeiträge zur sozialen Sicherheit	2212	3212	20 310	869,69	1.600,00	-730,31	869,69	1.600,00	-730,31
1/033100-592000	Dotierung von Rückstellungen für Jubiläumszuwendungen	2214		310	972,87	1.100,00	-127,13	0,00	0,00	0,00
1/033100-593000	Dotierung von Rückstellungen für nicht konsumierte Urlaube	2214		310	0,00	100,00	-100,00	0,00	0,00	0,00
1/033100-618110	Instandhaltung EDV (Sonstige Anlagen)	2224	3224	24 201	0,00	2.500,00	-2.500,00	0,00	2.500,00	-2.500,00
1/033100-631010	Telekommunikationsdienste	2222	3222	24 201	0,00	600,00	-600,00	0,00	600,00	-600,00
1/033100-724000	Reisegebühren	2225	3225	24 440	0,00	500,00	-500,00	0,00	500,00	-500,00
1/033100-724563	Kilometergeld	2225	3225	24 440	0,00	500,00	-500,00	0,00	500,00	-500,00
1/033100-728120	EDV Programme (Sonst.Firmenleistung)	2225	3225	24 201	0,00	30.000,00	-30.000,00	0,00	30.000,00	-30.000,00
<b>SU 22 / 32</b>	<b>Summe Aufwendungen / Auszahlungen operative Gebarung</b>				<b>81.911,25</b>	<b>178.000,00</b>	<b>-96.088,75</b>	<b>80.938,38</b>	<b>176.800,00</b>	<b>-95.861,62</b>
<b>SA 0 / SA 1</b>	<b>(0) Nettoergebnis (21 - 22) / (1) Geldfluss operative Gebarung (31 - 32)</b>				<b>-81.911,25</b>	<b>-177.900,00</b>	<b>95.988,75</b>	<b>-80.938,38</b>	<b>-176.800,00</b>	<b>95.861,62</b>
<b>SU 23</b>	<b>Summe Haushaltsrücklagen</b>				<b>0,00</b>	<b>0,00</b>	<b>0,00</b>	<b>0,00</b>	<b>0,00</b>	<b>0,00</b>
<b>SA00</b>	<b>Nettoergebnis nach Zuw./Entn. Haushaltsrücklagen (Saldo 0 +/- SU23)</b>				<b>-81.911,25</b>	<b>-177.900,00</b>	<b>95.988,75</b>			
<b>Investive Gebarung</b>										
<b>SU 33</b>	<b>Summe Einzahlungen investive Gebarung</b>							<b>0,00</b>	<b>0,00</b>	<b>0,00</b>
<b>SU 34</b>	<b>Summe Auszahlungen investive Gebarung</b>							<b>0,00</b>	<b>0,00</b>	<b>0,00</b>
<b>SA2</b>	<b>Saldo (2) Geldfluss aus der Investiven Gebarung (33 - 34)</b>							<b>0,00</b>	<b>0,00</b>	<b>0,00</b>
<b>SA3</b>	<b>Saldo (3) Nettofinanzierungssaldo (Saldo 1 + Saldo 2)</b>							<b>-80.938,38</b>	<b>-176.800,00</b>	<b>95.861,62</b>
<b>Finanzierungstätigkeit</b>										
<b>SU 35</b>	<b>Summe Einzahlungen aus der Finanzierungstätigkeit</b>							<b>0,00</b>	<b>0,00</b>	<b>0,00</b>

		MVAG		VCQU	AOB	Ergebnisrechnung			Finanzierungsrechnung		
		EH	FH			RA 2022	VA 2022	RA - VA	RA 2022	VA 2022	RA - VA
<b>SU 36</b>	<b>Summe Auszahlungen aus der Finanzierungstätigkeit</b>								<b>0,00</b>	<b>0,00</b>	<b>0,00</b>
<b>SA4</b>	<b>Saldo (4) Geldfluss aus der Finanzierungstätigkeit (35 – 36)</b>								<b>0,00</b>	<b>0,00</b>	<b>0,00</b>
<b>SA5</b>	<b>Saldo (5) Geldfluss aus der voranschlagswirksamen Gebarung (Saldo 3 + Saldo 4)</b>								<b>-80.938,38</b>	<b>-176.800,00</b>	<b>95.861,62</b>
<b>034</b>	<b>Tiefbauamt</b>										
<b>034000</b>	<b>Tiefbauamt</b>										
<b>Operative Gebarung</b>											
2/034000+816100	Telefongebührenersätze (Kostenb.so.Verw-Lstg)	2114	3114	13	201	0,00	100,00	-100,00	0,00	100,00	-100,00
2/034000+816560	Personalkostenersatz	2114	3114	13	310	4.982,83	0,00	4.982,83	4.982,83	0,00	4.982,83
2/034000+817200	Erträge aus der Auflösung von Jubiläumsrückstellungen	2117			310	11.135,58	0,00	11.135,58	0,00	0,00	0,00
2/034000+817300	Erträge aus der Auflösung von Urlaubsrückstellungen	2117			310	1.721,28	1.000,00	721,28	0,00	0,00	0,00
<b>SU 21 / 31</b>	<b>Summe Erträge / Einzahlungen operative Gebarung</b>					<b>17.839,69</b>	<b>1.100,00</b>	<b>16.739,69</b>	<b>4.982,83</b>	<b>100,00</b>	<b>4.882,83</b>
1/034000-400000	Geringwertige Wirtschaftsgüter	2221	3221	23	430	110,27	300,00	-189,73	110,27	300,00	-189,73
1/034000-400010	Geringw. Wirtschaftsgüter (EDV)	2221	3221	23	201	27,32	0,00	27,32	27,32	0,00	27,32
1/034000-400100	Dienstkleider (Geringwertige WG.)	2221	3221	23	430	0,00	100,00	-100,00	0,00	100,00	-100,00
1/034000-456000	Büromittel	2221	3221	23	430	550,17	500,00	50,17	550,17	500,00	50,17
1/034000-456010	Büromittel (EDV)	2221	3221	23	201	886,71	700,00	186,71	886,71	700,00	186,71
1/034000-457000	Druckwerke	2221	3221	23	430	103,52	300,00	-196,48	103,52	300,00	-196,48
1/034000-510000	Vertragsbedienstete Angestellte	2211	3211	20	310	156.530,33	156.100,00	430,33	156.530,33	156.100,00	430,33
1/034000-565000	Mehrleistungsvergütungen	2211	3211	20	310	15.321,30	11.100,00	4.221,30	15.321,30	11.100,00	4.221,30
1/034000-569000	Sonstige Nebengebühren	2211	3211	20	310	12.319,25	12.200,00	119,25	12.319,25	12.200,00	119,25
1/034000-580100	DGB z.Ausgleichsfonds für Familienbeihilfen	2212	3212	20	310	7.135,67	7.000,00	135,67	7.135,67	7.000,00	135,67
1/034000-582100	Sonstige DGB zur sozialen Sicherheit	2212	3212	20	310	35.795,81	35.200,00	595,81	35.795,81	35.200,00	595,81
1/034000-582200	Sonstige DG-Beiträge Mitarbeitervorsorgekasse	2212	3212	20	310	2.380,38	2.400,00	-19,62	2.380,38	2.400,00	-19,62
1/034000-592000	Dotierung von Rückstellungen für Jubiläumszuwendungen	2214			310	0,00	2.000,00	-2.000,00	0,00	0,00	0,00
1/034000-593000	Dotierung von Rückstellungen für nicht konsumierte Urlaube	2214			310	3.187,47	1.000,00	2.187,47	0,00	0,00	0,00
1/034000-618110	Instandhaltung EDV (Sonstige Anlagen)	2224	3224	24	201	13.068,31	12.500,00	568,31	13.068,31	12.500,00	568,31
1/034000-631010	Mobiltelefone	2222	3222	24	201	526,36	400,00	126,36	526,36	400,00	126,36
1/034000-680000	Planmäßige Abschreibung	2226			210	624,00	600,00	24,00	0,00	0,00	0,00
1/034000-705000	Operating Leasing	2223	3223	24	201	1.945,32	1.900,00	45,32	1.945,32	1.900,00	45,32
1/034000-724000	Reisegebühren	2225	3225	24	430	0,00	100,00	-100,00	0,00	100,00	-100,00
1/034000-724563	Kilometergeld	2225	3225	24	430	1.071,84	2.600,00	-1.528,16	1.071,84	2.600,00	-1.528,16
<b>SU 22 / 32</b>	<b>Summe Aufwendungen / Auszahlungen operative Gebarung</b>					<b>251.584,03</b>	<b>247.000,00</b>	<b>4.584,03</b>	<b>247.772,56</b>	<b>243.400,00</b>	<b>4.372,56</b>
<b>SA 0 / SA 1</b>	<b>(0) Nettoergebnis (21 - 22) / (1) Geldfluss operative Gebarung (31 – 32)</b>					<b>-233.744,34</b>	<b>-245.900,00</b>	<b>12.155,66</b>	<b>-242.789,73</b>	<b>-243.300,00</b>	<b>510,27</b>

		MVAG			AOB	Ergebnisrechnung			Finanzierungsrechnung			
		EH	FH	VCQU		RA 2022	VA 2022	RA - VA	RA 2022	VA 2022	RA - VA	
SU 23	Summe Haushaltsrücklagen					0,00	0,00	0,00	0,00	0,00	0,00	
SA00	Nettoergebnis nach Zuw./Entn. Haushaltsrücklagen (Saldo 0 +/- SU23)					-233.744,34	-245.900,00	12.155,66				
<b>Investive Gebarung</b>												
SU 33	Summe Einzahlungen investive Gebarung								0,00	0,00	0,00	
1/034000-042300	Amtsausstattung Datenverarbeitung		3415	2	41	201	0,00	0,00	0,00	7.523,88	0,00	7.523,88
SU 34	Summe Auszahlungen investive Gebarung								7.523,88	0,00	7.523,88	
SA2	Saldo (2) Geldfluss aus der Investiven Gebarung (33 – 34)								-7.523,88	0,00	-7.523,88	
SA3	Saldo (3) Nettofinanzierungssaldo (Saldo 1 + Saldo 2)								-250.313,61	-243.300,00	-7.013,61	
<b>Finanzierungstätigkeit</b>												
SU 35	Summe Einzahlungen aus der Finanzierungstätigkeit								0,00	0,00	0,00	
SU 36	Summe Auszahlungen aus der Finanzierungstätigkeit								0,00	0,00	0,00	
SA4	Saldo (4) Geldfluss aus der Finanzierungstätigkeit (35 – 36)								0,00	0,00	0,00	
SA5	Saldo (5) Geldfluss aus der voranschlagswirksamen Gebarung (Saldo 3 + Saldo 4)								-250.313,61	-243.300,00	-7.013,61	
<b>06 Sonstige Maßnahmen</b>												
060	Beiträge an Verbände, Vereine oder sonstige Organisationen											
060000	Beiträge an Verbände, Vereine, Organisationen											
<b>Operative Gebarung</b>												
SU 21 / 31	Summe Erträge / Einzahlungen operative Gebarung					0,00	0,00	0,00	0,00	0,00	0,00	
1/060000-726000	Mitgliedsbeiträge		2225	3225	24	001	77.729,73	84.000,00	-6.270,27	77.729,73	84.000,00	-6.270,27
SU 22 / 32	Summe Aufwendungen / Auszahlungen operative Gebarung						77.729,73	84.000,00	-6.270,27	77.729,73	84.000,00	-6.270,27
SA 0 / SA 1	(0) Nettoergebnis (21 - 22) / (1) Geldfluss operative Gebarung (31 – 32)						-77.729,73	-84.000,00	6.270,27	-77.729,73	-84.000,00	6.270,27
SU 23	Summe Haushaltsrücklagen						0,00	0,00	0,00	0,00	0,00	
SA00	Nettoergebnis nach Zuw./Entn. Haushaltsrücklagen (Saldo 0 +/- SU23)						-77.729,73	-84.000,00	6.270,27			
<b>Investive Gebarung</b>												
SU 33	Summe Einzahlungen investive Gebarung								0,00	0,00	0,00	
SU 34	Summe Auszahlungen investive Gebarung								0,00	0,00	0,00	
SA2	Saldo (2) Geldfluss aus der Investiven Gebarung (33 – 34)								0,00	0,00	0,00	
SA3	Saldo (3) Nettofinanzierungssaldo (Saldo 1 + Saldo 2)								-77.729,73	-84.000,00	6.270,27	
<b>Finanzierungstätigkeit</b>												
SU 35	Summe Einzahlungen aus der Finanzierungstätigkeit								0,00	0,00	0,00	
SU 36	Summe Auszahlungen aus der Finanzierungstätigkeit								0,00	0,00	0,00	
SA4	Saldo (4) Geldfluss aus der Finanzierungstätigkeit (35 – 36)								0,00	0,00	0,00	
SA5	Saldo (5) Geldfluss aus der voranschlagswirksamen Gebarung (Saldo 3 + Saldo 4)								-77.729,73	-84.000,00	6.270,27	

		MVAG		VCQU	AOB	Ergebnisrechnung			Finanzierungsrechnung			
		EH	FH			RA 2022	VA 2022	RA - VA	RA 2022	VA 2022	RA - VA	
<b>062</b>	<b>Ehrungen und Auszeichnungen</b>											
<b>062000</b>	<b>Ehrungen und Auszeichnungen</b>											
	<b>Operative Gebarung</b>											
<b>SU 21 / 31</b>	<b>Summe Erträge / Einzahlungen operative Gebarung</b>					<b>0,00</b>	<b>0,00</b>	<b>0,00</b>	<b>0,00</b>	<b>0,00</b>	<b>0,00</b>	<b>0,00</b>
1/062000-723100	Repräsentationsaufwendungen	2225	3225	24	001	23.201,83	25.000,00	-1.798,17	22.351,83	25.000,00	-2.648,17	
1/062000-768111	Ehrenpreise (Zuw.an phys.Personen)	2234	3234	27	001	500,00	500,00	0,00	500,00	500,00	0,00	
1/062000-768120	Umweltpreis (Zuw.an phys.Personen)	2234	3234	27	001	0,00	1.000,00	-1.000,00	0,00	1.000,00	-1.000,00	
1/062000-768121	Sozialpreis (Zuw.an phys.Personen)	2234	3234	27	001	1.000,00	1.000,00	0,00	1.000,00	1.000,00	0,00	
1/062000-768125	Frauenpreis (Zuw. an phys. Pers.)	2234	3234	27	001	0,00	1.000,00	-1.000,00	0,00	1.000,00	-1.000,00	
1/062000-768600	Kulturpreise (Zuw.an phys.Personen)	2234	3234	27	001	1.000,00	1.000,00	0,00	1.000,00	1.000,00	0,00	
1/062000-768610	Stadtbildungspreis	2234	3234	27	001	0,00	1.000,00	-1.000,00	0,00	1.000,00	-1.000,00	
<b>SU 22 / 32</b>	<b>Summe Aufwendungen / Auszahlungen operative Gebarung</b>					<b>25.701,83</b>	<b>30.500,00</b>	<b>-4.798,17</b>	<b>24.851,83</b>	<b>30.500,00</b>	<b>-5.648,17</b>	
<b>SA 0 / SA 1</b>	<b>(0) Nettoergebnis (21 - 22) / (1) Geldfluss operative Gebarung (31 - 32)</b>					<b>-25.701,83</b>	<b>-30.500,00</b>	<b>4.798,17</b>	<b>-24.851,83</b>	<b>-30.500,00</b>	<b>5.648,17</b>	
<b>SU 23</b>	<b>Summe Haushaltsrücklagen</b>					<b>0,00</b>	<b>0,00</b>	<b>0,00</b>	<b>0,00</b>	<b>0,00</b>	<b>0,00</b>	
<b>SA00</b>	<b>Nettoergebnis nach Zuw./Entn. Haushaltsrücklagen (Saldo 0 +/- SU23)</b>					<b>-25.701,83</b>	<b>-30.500,00</b>	<b>4.798,17</b>				
	<b>Investive Gebarung</b>											
<b>SU 33</b>	<b>Summe Einzahlungen investive Gebarung</b>								<b>0,00</b>	<b>0,00</b>	<b>0,00</b>	
<b>SU 34</b>	<b>Summe Auszahlungen investive Gebarung</b>								<b>0,00</b>	<b>0,00</b>	<b>0,00</b>	
<b>SA2</b>	<b>Saldo (2) Geldfluss aus der Investiven Gebarung (33 - 34)</b>								<b>0,00</b>	<b>0,00</b>	<b>0,00</b>	
<b>SA3</b>	<b>Saldo (3) Nettofinanzierungssaldo (Saldo 1 + Saldo 2)</b>								<b>-24.851,83</b>	<b>-30.500,00</b>	<b>5.648,17</b>	
	<b>Finanzierungstätigkeit</b>											
<b>SU 35</b>	<b>Summe Einzahlungen aus der Finanzierungstätigkeit</b>								<b>0,00</b>	<b>0,00</b>	<b>0,00</b>	
<b>SU 36</b>	<b>Summe Auszahlungen aus der Finanzierungstätigkeit</b>								<b>0,00</b>	<b>0,00</b>	<b>0,00</b>	
<b>SA4</b>	<b>Saldo (4) Geldfluss aus der Finanzierungstätigkeit (35 - 36)</b>								<b>0,00</b>	<b>0,00</b>	<b>0,00</b>	
<b>SA5</b>	<b>Saldo (5) Geldfluss aus der voranschlagswirksamen Gebarung (Saldo 3 + Saldo 4)</b>								<b>-24.851,83</b>	<b>-30.500,00</b>	<b>5.648,17</b>	
<b>063</b>	<b>Städtekontakte und Partnerschaften</b>											
<b>063000</b>	<b>Städtekontakte und Partnerschaften</b>											
	<b>Operative Gebarung</b>											
<b>SU 21 / 31</b>	<b>Summe Erträge / Einzahlungen operative Gebarung</b>					<b>0,00</b>	<b>0,00</b>	<b>0,00</b>	<b>0,00</b>	<b>0,00</b>	<b>0,00</b>	
1/063000-723100	Repräsentationsaufwendungen	2225	3225	24	001	20.942,66	22.000,00	-1.057,34	20.942,66	22.000,00	-1.057,34	
<b>SU 22 / 32</b>	<b>Summe Aufwendungen / Auszahlungen operative Gebarung</b>					<b>20.942,66</b>	<b>22.000,00</b>	<b>-1.057,34</b>	<b>20.942,66</b>	<b>22.000,00</b>	<b>-1.057,34</b>	
<b>SA 0 / SA 1</b>	<b>(0) Nettoergebnis (21 - 22) / (1) Geldfluss operative Gebarung (31 - 32)</b>					<b>-20.942,66</b>	<b>-22.000,00</b>	<b>1.057,34</b>	<b>-20.942,66</b>	<b>-22.000,00</b>	<b>1.057,34</b>	
<b>SU 23</b>	<b>Summe Haushaltsrücklagen</b>					<b>0,00</b>	<b>0,00</b>	<b>0,00</b>	<b>0,00</b>	<b>0,00</b>	<b>0,00</b>	
<b>SA00</b>	<b>Nettoergebnis nach Zuw./Entn. Haushaltsrücklagen (Saldo 0 +/- SU23)</b>					<b>-20.942,66</b>	<b>-22.000,00</b>	<b>1.057,34</b>				
	<b>Investive Gebarung</b>											
<b>SU 33</b>	<b>Summe Einzahlungen investive Gebarung</b>								<b>0,00</b>	<b>0,00</b>	<b>0,00</b>	
<b>SU 34</b>	<b>Summe Auszahlungen investive Gebarung</b>								<b>0,00</b>	<b>0,00</b>	<b>0,00</b>	

		MVAG		VCQU	AOB	Ergebnisrechnung			Finanzierungsrechnung		
		EH	FH			RA 2022	VA 2022	RA - VA	RA 2022	VA 2022	RA - VA
SA2	Saldo (2) Geldfluss aus der Investiven Gebarung (33 – 34)								0,00	0,00	0,00
SA3	Saldo (3) Nettofinanzierungssaldo (Saldo 1 + Saldo 2)								-20.942,66	-22.000,00	1.057,34
<b>Finanzierungstätigkeit</b>											
SU 35	Summe Einzahlungen aus der Finanzierungstätigkeit								0,00	0,00	0,00
SU 36	Summe Auszahlungen aus der Finanzierungstätigkeit								0,00	0,00	0,00
SA4	Saldo (4) Geldfluss aus der Finanzierungstätigkeit (35 – 36)								0,00	0,00	0,00
SA5	Saldo (5) Geldfluss aus der voranschlagswirksamen Gebarung (Saldo 3 + Saldo 4)								-20.942,66	-22.000,00	1.057,34
<b>07 Verfügungsmittel</b>											
<b>070 Verfügungsmittel</b>											
<b>070000 Verfügungsmittel</b>											
<b>Operative Gebarung</b>											
2/070000+829230	Sozialfonds (Sonstige Erträge)	2116	3116	18	330	7.620,00	10.000,00	-2.380,00	7.620,00	10.000,00	-2.380,00
SU 21 / 31	Summe Erträge / Einzahlungen operative Gebarung					7.620,00	10.000,00	-2.380,00	7.620,00	10.000,00	-2.380,00
1/070000-729200	Verfügungsmittel Bgm. (Sonstige Aufwendungen)	2225	3225	24	001	18.836,46	20.000,00	-1.163,54	18.836,46	20.000,00	-1.163,54
1/070000-729230	Verfügungsmittel Bürgermeister Soziales	2225	3225	24	330	7.620,00	10.000,00	-2.380,00	7.620,00	10.000,00	-2.380,00
SU 22 / 32	Summe Aufwendungen / Auszahlungen operative Gebarung					26.456,46	30.000,00	-3.543,54	26.456,46	30.000,00	-3.543,54
SA 0 / SA 1	(0) Nettoergebnis (21 - 22) / (1) Geldfluss operative Gebarung (31 – 32)					-18.836,46	-20.000,00	1.163,54	-18.836,46	-20.000,00	1.163,54
SU 23	Summe Haushaltsrücklagen					0,00	0,00	0,00	0,00	0,00	0,00
SA00	Nettoergebnis nach Zuw./Entn. Haushaltsrücklagen (Saldo 0 +/- SU23)					-18.836,46	-20.000,00	1.163,54			
<b>Investive Gebarung</b>											
SU 33	Summe Einzahlungen investive Gebarung								0,00	0,00	0,00
SU 34	Summe Auszahlungen investive Gebarung								0,00	0,00	0,00
SA2	Saldo (2) Geldfluss aus der Investiven Gebarung (33 – 34)								0,00	0,00	0,00
SA3	Saldo (3) Nettofinanzierungssaldo (Saldo 1 + Saldo 2)								-18.836,46	-20.000,00	1.163,54
<b>Finanzierungstätigkeit</b>											
SU 35	Summe Einzahlungen aus der Finanzierungstätigkeit								0,00	0,00	0,00
SU 36	Summe Auszahlungen aus der Finanzierungstätigkeit								0,00	0,00	0,00
SA4	Saldo (4) Geldfluss aus der Finanzierungstätigkeit (35 – 36)								0,00	0,00	0,00
SA5	Saldo (5) Geldfluss aus der voranschlagswirksamen Gebarung (Saldo 3 + Saldo 4)								-18.836,46	-20.000,00	1.163,54

		MVAG		VCQU	AOB	Ergebnisrechnung			Finanzierungsrechnung			
		EH	FH			RA 2022	VA 2022	RA - VA	RA 2022	VA 2022	RA - VA	
<b>08</b>	<b>Pensionen (soweit nicht aufgeteilt)</b>											
<b>080</b>	<b>Pensionen (soweit nicht aufgeteilt)</b>											
<b>080000</b>	<b>Pensionen</b>											
<b>Operative Gebarung</b>												
2/080000+817400	Erträge aus der Auflösung von Pensionsrückstellungen		2117		210	2.800.194,00	1.258.000,00	1.542.194,00	0,00	0,00	0,00	
2/080000+868300	Pensionsbeitr. Beamte (Lfd.Tr.priv.Haush.)	2124	3124	16	310	12.934,31	15.600,00	-2.665,69	12.934,31	15.600,00	-2.665,69	
2/080000+868310	Pens.sicherungsbeitrag (Lfd.Tr.priv.Haush.)	2124	3124	16	310	25.317,33	28.400,00	-3.082,67	25.317,33	28.400,00	-3.082,67	
<b>SU 21 / 31</b>	<b>Summe Erträge / Einzahlungen operative Gebarung</b>					<b>2.838.445,64</b>	<b>1.302.000,00</b>	<b>1.536.445,64</b>	<b>38.251,64</b>	<b>44.000,00</b>	<b>-5.748,36</b>	
1/080000-752000	Laufende Transferzahl. an Gemeindeverbände	2231	3231	26	310	7.257,36	5.000,00	2.257,36	7.257,36	5.000,00	2.257,36	
1/080000-752200	Pensionen u.so.Ruhebez. (Lfd.Tr.an Gdeverb.)	2231	3231	26	310	988.884,53	1.013.600,00	-24.715,47	967.529,53	1.013.600,00	-46.070,47	
1/080000-752300	Pens.Gemeindeärzte (Lfd.Tr.an Gdeverb.)	2231	3231	26	310	97.504,72	95.000,00	2.504,72	97.504,72	95.000,00	2.504,72	
<b>SU 22 / 32</b>	<b>Summe Aufwendungen / Auszahlungen operative Gebarung</b>					<b>1.093.646,61</b>	<b>1.113.600,00</b>	<b>-19.953,39</b>	<b>1.072.291,61</b>	<b>1.113.600,00</b>	<b>-41.308,39</b>	
<b>SA 0 / SA 1</b>	<b>(0) Nettoergebnis (21 - 22) / (1) Geldfluss operative Gebarung (31 - 32)</b>					<b>1.744.799,03</b>	<b>188.400,00</b>	<b>1.556.399,03</b>	<b>-1.034.039,97</b>	<b>-1.069.600,00</b>	<b>35.560,03</b>	
<b>SU 23</b>	<b>Summe Haushaltsrücklagen</b>					<b>0,00</b>	<b>0,00</b>	<b>0,00</b>	<b>0,00</b>	<b>0,00</b>	<b>0,00</b>	
<b>SA00</b>	<b>Nettoergebnis nach Zuw./Entn. Haushaltsrücklagen (Saldo 0 +/- SU23)</b>					<b>1.744.799,03</b>	<b>188.400,00</b>	<b>1.556.399,03</b>				
<b>Investive Gebarung</b>												
<b>SU 33</b>	<b>Summe Einzahlungen investive Gebarung</b>								<b>0,00</b>	<b>0,00</b>	<b>0,00</b>	
<b>SU 34</b>	<b>Summe Auszahlungen investive Gebarung</b>								<b>0,00</b>	<b>0,00</b>	<b>0,00</b>	
<b>SA2</b>	<b>Saldo (2) Geldfluss aus der Investiven Gebarung (33 - 34)</b>								<b>0,00</b>	<b>0,00</b>	<b>0,00</b>	
<b>SA3</b>	<b>Saldo (3) Nettofinanzierungssaldo (Saldo 1 + Saldo 2)</b>								<b>-1.034.039,97</b>	<b>-1.069.600,00</b>	<b>35.560,03</b>	
<b>Finanzierungstätigkeit</b>												
<b>SU 35</b>	<b>Summe Einzahlungen aus der Finanzierungstätigkeit</b>								<b>0,00</b>	<b>0,00</b>	<b>0,00</b>	
<b>SU 36</b>	<b>Summe Auszahlungen aus der Finanzierungstätigkeit</b>								<b>0,00</b>	<b>0,00</b>	<b>0,00</b>	
<b>SA4</b>	<b>Saldo (4) Geldfluss aus der Finanzierungstätigkeit (35 - 36)</b>								<b>0,00</b>	<b>0,00</b>	<b>0,00</b>	
<b>SA5</b>	<b>Saldo (5) Geldfluss aus der voranschlagswirksamen Gebarung (Saldo 3 + Saldo 4)</b>								<b>-1.034.039,97</b>	<b>-1.069.600,00</b>	<b>35.560,03</b>	
<b>09</b>	<b>Personalbetreuung</b>											
<b>090</b>	<b>Bezugsvorschüsse und Darlehen</b>											
<b>090000</b>	<b>Bezugsvorschüsse und Darlehen</b>											
<b>Operative Gebarung</b>												
<b>SU 21 / 31</b>	<b>Summe Erträge / Einzahlungen operative Gebarung</b>					<b>0,00</b>	<b>0,00</b>	<b>0,00</b>	<b>0,00</b>	<b>0,00</b>	<b>0,00</b>	
<b>SU 22 / 32</b>	<b>Summe Aufwendungen / Auszahlungen operative Gebarung</b>					<b>0,00</b>	<b>0,00</b>	<b>0,00</b>	<b>0,00</b>	<b>0,00</b>	<b>0,00</b>	

		MVAG			AOB	Ergebnisrechnung			Finanzierungsrechnung		
		EH	FH	VCQU		RA 2022	VA 2022	RA - VA	RA 2022	VA 2022	RA - VA
SA 0 / SA 1	(0) Nettoergebnis (21 - 22) / (1) Geldfluss operative Gebarung (31 - 32)					0,00	0,00	0,00	0,00	0,00	0,00
SU 23	Summe Haushaltsrücklagen					0,00	0,00	0,00	0,00	0,00	0,00
SA00	Nettoergebnis nach Zuw./Entn. Haushaltsrücklagen (Saldo 0 +/- SU23)					0,00	0,00	0,00			
<b>Investive Gebarung</b>											
2/090000+273100	Bezugsvorschüsse Rückzahlung		3325	53	310	0,00	0,00	0,00	9.715,00	4.800,00	4.915,00
SU 33	Summe Einzahlungen investive Gebarung								<b>9.715,00</b>	<b>4.800,00</b>	<b>4.915,00</b>
1/090000-273000	Bezugsvorschüsse		3425	63	310	0,00	0,00	0,00	9.500,00	20.000,00	-10.500,00
SU 34	Summe Auszahlungen investive Gebarung								<b>9.500,00</b>	<b>20.000,00</b>	<b>-10.500,00</b>
SA2	Saldo (2) Geldfluss aus der Investiven Gebarung (33 - 34)								215,00	-15.200,00	15.415,00
SA3	Saldo (3) Nettofinanzierungssaldo (Saldo 1 + Saldo 2)								215,00	-15.200,00	15.415,00
<b>Finanzierungstätigkeit</b>											
SU 35	Summe Einzahlungen aus der Finanzierungstätigkeit								0,00	0,00	0,00
SU 36	Summe Auszahlungen aus der Finanzierungstätigkeit								0,00	0,00	0,00
SA4	Saldo (4) Geldfluss aus der Finanzierungstätigkeit (35 - 36)								0,00	0,00	0,00
SA5	Saldo (5) Geldfluss aus der voranschlagswirksamen Gebarung (Saldo 3 + Saldo 4)								215,00	-15.200,00	15.415,00
091	Personalausbildung und Personalfortbildung										
091000	Personalausbildung und Fortbildung										
<b>Operative Gebarung</b>											
SU 21 / 31	Summe Erträge / Einzahlungen operative Gebarung					0,00	0,00	0,00	0,00	0,00	0,00
1/091000-729000	Sonstige Aufwendungen	2225	3225	24	310	80.621,43	90.000,00	-9.378,57	80.621,43	90.000,00	-9.378,57
SU 22 / 32	Summe Aufwendungen / Auszahlungen operative Gebarung					<b>80.621,43</b>	<b>90.000,00</b>	<b>-9.378,57</b>	<b>80.621,43</b>	<b>90.000,00</b>	<b>-9.378,57</b>
SA 0 / SA 1	(0) Nettoergebnis (21 - 22) / (1) Geldfluss operative Gebarung (31 - 32)					-80.621,43	-90.000,00	9.378,57	-80.621,43	-90.000,00	9.378,57
SU 23	Summe Haushaltsrücklagen					0,00	0,00	0,00	0,00	0,00	0,00
SA00	Nettoergebnis nach Zuw./Entn. Haushaltsrücklagen (Saldo 0 +/- SU23)					-80.621,43	-90.000,00	9.378,57			
<b>Investive Gebarung</b>											
SU 33	Summe Einzahlungen investive Gebarung								0,00	0,00	0,00
SU 34	Summe Auszahlungen investive Gebarung								0,00	0,00	0,00
SA2	Saldo (2) Geldfluss aus der Investiven Gebarung (33 - 34)								0,00	0,00	0,00
SA3	Saldo (3) Nettofinanzierungssaldo (Saldo 1 + Saldo 2)								-80.621,43	-90.000,00	9.378,57
<b>Finanzierungstätigkeit</b>											
SU 35	Summe Einzahlungen aus der Finanzierungstätigkeit								0,00	0,00	0,00
SU 36	Summe Auszahlungen aus der Finanzierungstätigkeit								0,00	0,00	0,00
SA4	Saldo (4) Geldfluss aus der Finanzierungstätigkeit (35 - 36)								0,00	0,00	0,00
SA5	Saldo (5) Geldfluss aus der voranschlagswirksamen Gebarung (Saldo 3 + Saldo 4)								-80.621,43	-90.000,00	9.378,57

		MVAG		VCQU	AOB	Ergebnisrechnung			Finanzierungsrechnung			
		EH	FH			RA 2022	VA 2022	RA - VA	RA 2022	VA 2022	RA - VA	
<b>094</b>	<b>Gemeinschaftspflege</b>											
<b>094000</b>	<b>Gemeinschaftspflege</b>											
	<b>Operative Gebarung</b>											
<b>SU 21 / 31</b>	<b>Summe Erträge / Einzahlungen operative Gebarung</b>					<b>0,00</b>	<b>0,00</b>	<b>0,00</b>	<b>0,00</b>	<b>0,00</b>	<b>0,00</b>	<b>0,00</b>
1/094000-729400	Zuw.Betriebssportver. (Sonstige Aufwendungen)	2225	3225	24	001	2.500,00	2.500,00	0,00	2.500,00	2.500,00	0,00	
1/094000-729450	Sonstige Aufwendungen (Veranstaltungen, Feiern usw.)	2225	3225	24	010	2.558,08	6.000,00	-3.441,92	1.948,00	6.000,00	-4.052,00	
<b>SU 22 / 32</b>	<b>Summe Aufwendungen / Auszahlungen operative Gebarung</b>					<b>5.058,08</b>	<b>8.500,00</b>	<b>-3.441,92</b>	<b>4.448,00</b>	<b>8.500,00</b>	<b>-4.052,00</b>	
<b>SA 0 / SA 1</b>	<b>(0) Nettoergebnis (21 - 22) / (1) Geldfluss operative Gebarung (31 - 32)</b>					<b>-5.058,08</b>	<b>-8.500,00</b>	<b>3.441,92</b>	<b>-4.448,00</b>	<b>-8.500,00</b>	<b>4.052,00</b>	
<b>SU 23</b>	<b>Summe Haushaltsrücklagen</b>					<b>0,00</b>	<b>0,00</b>	<b>0,00</b>	<b>0,00</b>	<b>0,00</b>	<b>0,00</b>	
<b>SA00</b>	<b>Nettoergebnis nach Zuw./Entn. Haushaltsrücklagen (Saldo 0 +/- SU23)</b>					<b>-5.058,08</b>	<b>-8.500,00</b>	<b>3.441,92</b>				
	<b>Investive Gebarung</b>											
<b>SU 33</b>	<b>Summe Einzahlungen investive Gebarung</b>								<b>0,00</b>	<b>0,00</b>	<b>0,00</b>	
<b>SU 34</b>	<b>Summe Auszahlungen investive Gebarung</b>								<b>0,00</b>	<b>0,00</b>	<b>0,00</b>	
<b>SA2</b>	<b>Saldo (2) Geldfluss aus der Investiven Gebarung (33 - 34)</b>								<b>0,00</b>	<b>0,00</b>	<b>0,00</b>	
<b>SA3</b>	<b>Saldo (3) Nettofinanzierungssaldo (Saldo 1 + Saldo 2)</b>								<b>-4.448,00</b>	<b>-8.500,00</b>	<b>4.052,00</b>	
	<b>Finanzierungstätigkeit</b>											
<b>SU 35</b>	<b>Summe Einzahlungen aus der Finanzierungstätigkeit</b>								<b>0,00</b>	<b>0,00</b>	<b>0,00</b>	
<b>SU 36</b>	<b>Summe Auszahlungen aus der Finanzierungstätigkeit</b>								<b>0,00</b>	<b>0,00</b>	<b>0,00</b>	
<b>SA4</b>	<b>Saldo (4) Geldfluss aus der Finanzierungstätigkeit (35 - 36)</b>								<b>0,00</b>	<b>0,00</b>	<b>0,00</b>	
<b>SA5</b>	<b>Saldo (5) Geldfluss aus der voranschlagswirksamen Gebarung (Saldo 3 + Saldo 4)</b>								<b>-4.448,00</b>	<b>-8.500,00</b>	<b>4.052,00</b>	
<b>099</b>	<b>Sonstige Einrichtungen und Maßnahmen</b>											
<b>099000</b>	<b>So. Einrichtg. u. Maßn. der Personalbetreuung</b>											
	<b>Operative Gebarung</b>											
2/099000+817300	Erträge aus der Auflösung von Urlaubsrückstellungen	2117			310	0,00	500,00	-500,00	0,00	0,00	0,00	
2/099000+829000	Sonstige Erträge	2116	3116	18	200	200,00	200,00	0,00	200,00	200,00	0,00	
<b>SU 21 / 31</b>	<b>Summe Erträge / Einzahlungen operative Gebarung</b>					<b>200,00</b>	<b>700,00</b>	<b>-500,00</b>	<b>200,00</b>	<b>200,00</b>	<b>0,00</b>	
1/099000-400000	Geringwertige Wirtschaftsgüter	2221	3221	23	010	0,00	200,00	-200,00	0,00	200,00	-200,00	
1/099000-400100	Dienstkleider (Geringwertige WG.)	2221	3221	23	010	0,00	100,00	-100,00	0,00	100,00	-100,00	
1/099000-413401	Mittagstisch ab 1.1.96 (Handelswaren)	2221	3221	23	310	229.266,21	245.000,00	-15.733,79	229.266,21	245.000,00	-15.733,79	
1/099000-413410	Gutscheine (Handelswaren)	2221	3221	23	310	38.253,58	42.600,00	-4.346,42	38.253,58	42.600,00	-4.346,42	
1/099000-456000	Büromittel	2221	3221	23	010	4,32	300,00	-295,68	4,32	300,00	-295,68	
1/099000-457000	Druckwerke	2221	3221	23	010	0,00	100,00	-100,00	0,00	100,00	-100,00	
1/099000-459000	Sonstige Verbrauchsgüter	2221	3221	23	310	0,00	500,00	-500,00	0,00	500,00	-500,00	
1/099000-510000	Vertragsbedienstete Angestellte	2211	3211	20	310	48.340,60	47.900,00	440,60	48.340,60	47.900,00	440,60	
1/099000-569000	Sonstige Nebengebühren	2211	3211	20	310	2.887,86	2.100,00	787,86	2.887,86	2.100,00	787,86	

**Rechnungsabschluss 2022**

Stadtgemeinde Klosterneuburg

**Ergebnis- und Finanzierungsrechnung Detailnachweis**

		MVAG		VCQU	AOB	Ergebnisrechnung			Finanzierungsrechnung		
		EH	FH			RA 2022	VA 2022	RA - VA	RA 2022	VA 2022	RA - VA
1/099000-580100	DGB z.Ausgleichsfonds für Familienbeihilfen	2212	3212	20	310	1.976,46	2.000,00	-23,54	1.976,46	2.000,00	-23,54
1/099000-582100	Sonstige DGB zur sozialen Sicherheit	2212	3212	20	310	10.665,20	10.500,00	165,20	10.665,20	10.500,00	165,20
1/099000-591000	Dotierung von Rückstellungen für Abfertigungen	2214			310	29.348,96	38.500,00	-9.151,04	0,00	0,00	0,00
1/099000-592000	Dotierung von Rückstellungen für Jubiläumszuwendungen	2214			310	12.924,37	15.800,00	-2.875,63	0,00	0,00	0,00
1/099000-593000	Dotierung von Rückstellungen für nicht konsumierte Urlaube	2214			310	7.280,00	500,00	6.780,00	0,00	0,00	0,00
1/099000-631010	Mobiltelefone	2222	3222	24	201	149,62	100,00	49,62	149,62	100,00	49,62
1/099000-729000	Sonstige Aufwendungen	2225	3225	24	310	4.994,00	15.000,00	-10.006,00	4.994,00	15.000,00	-10.006,00
1/099000-729310	Ersatz Bestätigungen (Sonst. Aufwendungen, u.a. Arztbestät.)	2225	3225	24	310	257,00	300,00	-43,00	257,00	300,00	-43,00
<b>SU 22 / 32</b>	<b>Summe Aufwendungen / Auszahlungen operative Gebarung</b>					<b>386.348,18</b>	<b>421.500,00</b>	<b>-35.151,82</b>	<b>336.794,85</b>	<b>366.700,00</b>	<b>-29.905,15</b>
<b>SA 0 / SA 1</b>	<b>(0) Nettoergebnis (21 - 22) / (1) Geldfluss operative Gebarung (31 - 32)</b>					<b>-386.148,18</b>	<b>-420.800,00</b>	<b>34.651,82</b>	<b>-336.594,85</b>	<b>-366.500,00</b>	<b>29.905,15</b>
<b>SU 23</b>	<b>Summe Haushaltsrücklagen</b>					<b>0,00</b>	<b>0,00</b>	<b>0,00</b>	<b>0,00</b>	<b>0,00</b>	<b>0,00</b>
<b>SA00</b>	<b>Nettoergebnis nach Zuw./Entn. Haushaltsrücklagen (Saldo 0 +/- SU23)</b>					<b>-386.148,18</b>	<b>-420.800,00</b>	<b>34.651,82</b>			
<b>Investive Gebarung</b>											
<b>SU 33</b>	<b>Summe Einzahlungen investive Gebarung</b>								<b>0,00</b>	<b>0,00</b>	<b>0,00</b>
<b>SU 34</b>	<b>Summe Auszahlungen investive Gebarung</b>								<b>0,00</b>	<b>0,00</b>	<b>0,00</b>
<b>SA2</b>	<b>Saldo (2) Geldfluss aus der Investiven Gebarung (33 - 34)</b>								<b>0,00</b>	<b>0,00</b>	<b>0,00</b>
<b>SA3</b>	<b>Saldo (3) Nettofinanzierungssaldo (Saldo 1 + Saldo 2)</b>								<b>-336.594,85</b>	<b>-366.500,00</b>	<b>29.905,15</b>
<b>Finanzierungstätigkeit</b>											
<b>SU 35</b>	<b>Summe Einzahlungen aus der Finanzierungstätigkeit</b>								<b>0,00</b>	<b>0,00</b>	<b>0,00</b>
<b>SU 36</b>	<b>Summe Auszahlungen aus der Finanzierungstätigkeit</b>								<b>0,00</b>	<b>0,00</b>	<b>0,00</b>
<b>SA4</b>	<b>Saldo (4) Geldfluss aus der Finanzierungstätigkeit (35 - 36)</b>								<b>0,00</b>	<b>0,00</b>	<b>0,00</b>
<b>SA5</b>	<b>Saldo (5) Geldfluss aus der voranschlagswirksamen Gebarung (Saldo 3 + Saldo 4)</b>								<b>-336.594,85</b>	<b>-366.500,00</b>	<b>29.905,15</b>

		MVAG	MVAG	VCQU	AOB	Ergebnisrechnung			Finanzierungsrechnung		
		EH	FH			RA 2022	VA 2022	RA - VA	RA 2022	VA 2022	RA - VA
<b>1 Öffentliche Ordnung und Sicherheit</b>											
<b>13</b>	<b>Sonderpolizei</b>										
<b>131</b>	<b>Bau- und Feuerpolizei</b>										
<b>131000</b>	<b>Bau- und Feuerpolizei</b>										
<b>Operative Gebarung</b>											
2/131000+816000	Kostenbeitrag f. sonst. Verwaltungsleistungen	2114	3114	13	410	73.083,72	70.000,00	3.083,72	79.918,66	70.000,00	9.918,66
2/131000+816560	Personalkostenersatz	2114	3114	13	310	6.460,75	0,00	6.460,75	6.460,75	0,00	6.460,75
2/131000+817000	Erträge aus der Auflösung von Abfertigungsrückstellungen	2117			310	15.734,41	46.000,00	-30.265,59	0,00	0,00	0,00
2/131000+817200	Erträge aus der Auflösung von Jubiläumsrückstellungen	2117			310	17.493,87	0,00	17.493,87	0,00	0,00	0,00
2/131000+817300	Erträge aus der Auflösung von Urlaubsrückstellungen	2117			310	6.328,38	5.000,00	1.328,38	0,00	0,00	0,00
2/131000+860420	Altersteilzeit Rückerstattung (Lfd. Transfer Bund)	2121	3121	15	310	10.900,56	11.800,00	-899,44	10.885,29	11.800,00	-914,71
<b>SU 21 / 31</b>	<b>Summe Erträge / Einzahlungen operative Gebarung</b>					<b>130.001,69</b>	<b>132.800,00</b>	<b>-2.798,31</b>	<b>97.264,70</b>	<b>81.800,00</b>	<b>15.464,70</b>
1/131000-400000	Geringwertige Wirtschaftsgüter	2221	3221	23	410	207,17	1.300,00	-1.092,83	207,17	1.300,00	-1.092,83
1/131000-400010	Geringw. Wirtschaftsgüter (EDV)	2221	3221	23	201	517,00	0,00	517,00	517,00	0,00	517,00
1/131000-400100	Dienstkleider (Geringwertige WG.)	2221	3221	23	410	297,00	500,00	-203,00	297,00	500,00	-203,00
1/131000-456000	Büromittel	2221	3221	23	410	2.411,04	1.800,00	611,04	2.411,04	1.800,00	611,04
1/131000-456010	Büromittel (EDV)	2221	3221	23	201	1.879,98	2.300,00	-420,02	1.879,98	2.300,00	-420,02
1/131000-457000	Druckwerke	2221	3221	23	410	1.596,29	2.000,00	-403,71	1.596,29	2.000,00	-403,71
1/131000-459000	Sonstige Verbrauchsgüter	2221	3221	23	410	106,46	200,00	-93,54	106,46	200,00	-93,54
1/131000-510000	Vertragsbedienstete Angestellte	2211	3211	20	310	672.311,77	743.700,00	-71.388,23	672.311,77	743.700,00	-71.388,23
1/131000-565000	Mehrleistungsvergütungen	2211	3211	20	310	14.017,04	15.400,00	-1.382,96	14.017,04	15.400,00	-1.382,96
1/131000-569000	Sonstige Nebengebühren	2211	3211	20	310	45.092,65	47.000,00	-1.907,35	45.092,65	47.000,00	-1.907,35
1/131000-580100	DGB z.Ausgleichsfonds für Familienbeihilfen	2212	3212	20	310	23.129,85	24.300,00	-1.170,15	23.129,85	24.300,00	-1.170,15
1/131000-582100	Sonstige DGB zur sozialen Sicherheit	2212	3212	20	310	145.272,55	148.000,00	-2.727,45	145.272,55	148.000,00	-2.727,45
1/131000-582200	Sonstige DG-Beiträge Mitarbeitervorsorgekasse	2212	3212	20	310	6.570,29	6.700,00	-129,71	6.570,29	6.700,00	-129,71
1/131000-591000	Dotierung von Rückstellungen für Abfertigungen	2214			310	5.141,94	3.400,00	1.741,94	0,00	0,00	0,00
1/131000-592000	Dotierung von Rückstellungen für Jubiläumszuwendungen	2214			310	726,08	7.000,00	-6.273,92	0,00	0,00	0,00
1/131000-593000	Dotierung von Rückstellungen für nicht konsumierte Urlaube	2214			310	5.220,99	5.000,00	220,99	0,00	0,00	0,00

	MVAG	MVAG VCQU		AOB	Ergebnisrechnung			Finanzierungsrechnung				
		EH	FH		RA 2022	VA 2022	RA - VA	RA 2022	VA 2022	RA - VA		
1/131000-618100	Instandhaltung Amts-, Betriebs- und Geschäftsausstattung (Sonstige Anlagen)	2224	3224	24	410	0,00	100,00	-100,00	0,00	100,00	-100,00	
1/131000-618110	Instandhaltung EDV (Sonstige Anlagen)	2224	3224	24	201	18.733,12	18.500,00	233,12	18.733,12	18.500,00	233,12	
1/131000-631010	Mobiltelefone	2222	3222	24	201	411,84	600,00	-188,16	411,84	600,00	-188,16	
1/131000-631400	Telekommunikationsdienste (Internet, Standleitungen usw.)	2222	3222	24	201	0,00	500,00	-500,00	0,00	500,00	-500,00	
1/131000-640000	Rechts- und Beratungsaufwand	2222	3222	24	410	265,00	200,00	65,00	265,00	200,00	65,00	
1/131000-640012	Rechts- und Beratungsaufwand FBR	2222	3222	24	012	5.292,00	0,00	5.292,00	5.292,00	0,00	5.292,00	
1/131000-680000	Planmäßige Abschreibung	2226			210	774,31	800,00	-25,69	0,00	0,00	0,00	
1/131000-685000	Dotierung von Rückstellungen für Prozesskosten	2226			210	18.000,00	0,00	18.000,00	0,00	0,00	0,00	
1/131000-705000	Operating Leasing	2223	3223	24	201	1.945,32	1.900,00	45,32	1.945,32	1.900,00	45,32	
1/131000-724000	Reisegebühren	2225	3225	24	410	100,80	200,00	-99,20	100,80	200,00	-99,20	
1/131000-724563	Kilometergeld	2225	3225	24	410	580,59	1.200,00	-619,41	580,59	1.200,00	-619,41	
1/131000-728000	Sonstige Firmenleistungen	2225	3225	24	410	94.498,95	80.000,00	14.498,95	94.498,95	80.000,00	14.498,95	
1/131000-728300	Beschauten (Sonst.Firmenleistg)	2225	3225	24	410	0,00	100,00	-100,00	0,00	100,00	-100,00	
<b>SU 22 / 32</b>	<b>Summe Aufwendungen / Auszahlungen operative Gebarung</b>					<b>1.065.100,03</b>	<b>1.112.700,00</b>	<b>-47.599,97</b>	<b>1.035.236,71</b>	<b>1.096.500,00</b>	<b>-61.263,29</b>	
<b>SA 0 / SA 1</b>	<b>(0) Nettoergebnis (21 - 22) / (1) Geldfluss operative Gebarung (31 - 32)</b>					<b>-935.098,34</b>	<b>-979.900,00</b>	<b>44.801,66</b>	<b>-937.972,01</b>	<b>-1.014.700,00</b>	<b>76.727,99</b>	
<b>SU 23</b>	<b>Summe Haushaltsrücklagen</b>					<b>0,00</b>	<b>0,00</b>	<b>0,00</b>	<b>0,00</b>	<b>0,00</b>	<b>0,00</b>	
<b>SA00</b>	<b>Nettoergebnis nach Zuw./Entn. Haushaltsrücklagen (Saldo 0 +/- SU23)</b>					<b>-935.098,34</b>	<b>-979.900,00</b>	<b>44.801,66</b>				
<b>Investive Gebarung</b>												
<b>SU 33</b>	<b>Summe Einzahlungen investive Gebarung</b>								<b>0,00</b>	<b>0,00</b>	<b>0,00</b>	
1/131000-003000	Grundstücke zu Straßenbauten		3412	2	40	410	0,00	0,00	0,00	0,00	9.000,00	-9.000,00
1/131000-042300	Amtsausstattung Datenverarbeitung		3415	2	41	201	0,00	0,00	0,00	5.015,92	0,00	5.015,92
<b>SU 34</b>	<b>Summe Auszahlungen investive Gebarung</b>								<b>5.015,92</b>	<b>9.000,00</b>	<b>-3.984,08</b>	
<b>SA2</b>	<b>Saldo (2) Geldfluss aus der Investiven Gebarung (33 - 34)</b>								<b>-5.015,92</b>	<b>-9.000,00</b>	<b>3.984,08</b>	
<b>SA3</b>	<b>Saldo (3) Nettofinanzierungssaldo (Saldo 1 + Saldo 2)</b>								<b>-942.987,93</b>	<b>-1.023.700,00</b>	<b>80.712,07</b>	
<b>Finanzierungstätigkeit</b>												
<b>SU 35</b>	<b>Summe Einzahlungen aus der Finanzierungstätigkeit</b>								<b>0,00</b>	<b>0,00</b>	<b>0,00</b>	
<b>SU 36</b>	<b>Summe Auszahlungen aus der Finanzierungstätigkeit</b>								<b>0,00</b>	<b>0,00</b>	<b>0,00</b>	
<b>SA4</b>	<b>Saldo (4) Geldfluss aus der Finanzierungstätigkeit (35 - 36)</b>								<b>0,00</b>	<b>0,00</b>	<b>0,00</b>	
<b>SA5</b>	<b>Saldo (5) Geldfluss aus der voranschlagswirksamen Gebarung (Saldo 3 + Saldo 4)</b>								<b>-942.987,93</b>	<b>-1.023.700,00</b>	<b>80.712,07</b>	
<b>132</b>	<b>Gesundheitspolizei</b>											
<b>132000</b>	<b>Gesundheitspolizei</b>											
<b>Operative Gebarung</b>												
2/132000+828000	Rückersätze von Aufwendungen	2116	3116	18	510	64,00	0,00	64,00	64,00	0,00	64,00	

	MVAG	MVAG VCQU		AOB	Ergebnisrechnung			Finanzierungsrechnung			
		EH	FH		RA 2022	VA 2022	RA - VA	RA 2022	VA 2022	RA - VA	
2/132000+829000	Sonstige Erträge	2116	3116	18	510	14.642,74	100,00	14.542,74	14.642,74	100,00	14.542,74
<b>SU 21 / 31</b>	<b>Summe Erträge / Einzahlungen operative Gebarung</b>					<b>14.706,74</b>	<b>100,00</b>	<b>14.606,74</b>	<b>14.706,74</b>	<b>100,00</b>	<b>14.606,74</b>
1/132000-640000	Rechts- und Beratungsaufwand	2222	3222	24	510	494,40	400,00	94,40	494,40	400,00	94,40
1/132000-728000	Sonstige Firmenleistungen	2225	3225	24	510	13.855,20	11.000,00	2.855,20	13.855,20	11.000,00	2.855,20
1/132000-728400	Schädlingsbekämpfung (Sonst.Firmenleistg.)	2225	3225	24	510	458,52	500,00	-41,48	458,52	500,00	-41,48
1/132000-728570	Werkverträge gd.ärztl. Tätig-keiten (sonst. Firmenleistungen)	2225	3225	24	510	34.055,06	40.000,00	-5.944,94	34.055,06	40.000,00	-5.944,94
1/132000-729000	Sonstige Aufwendungen	2225	3225	24	510	0,00	100,00	-100,00	0,00	100,00	-100,00
<b>SU 22 / 32</b>	<b>Summe Aufwendungen / Auszahlungen operative Gebarung</b>					<b>48.863,18</b>	<b>52.000,00</b>	<b>-3.136,82</b>	<b>48.863,18</b>	<b>52.000,00</b>	<b>-3.136,82</b>
<b>SA 0 / SA 1</b>	<b>(0) Nettoergebnis (21 - 22) / (1) Geldfluss operative Gebarung (31 - 32)</b>					<b>-34.156,44</b>	<b>-51.900,00</b>	<b>17.743,56</b>	<b>-34.156,44</b>	<b>-51.900,00</b>	<b>17.743,56</b>
<b>SU 23</b>	<b>Summe Haushaltsrücklagen</b>					<b>0,00</b>	<b>0,00</b>	<b>0,00</b>	<b>0,00</b>	<b>0,00</b>	<b>0,00</b>
<b>SA00</b>	<b>Nettoergebnis nach Zuw./Entn. Haushaltsrücklagen (Saldo 0 +/- SU23)</b>					<b>-34.156,44</b>	<b>-51.900,00</b>	<b>17.743,56</b>			
<b>Investive Gebarung</b>											
<b>SU 33</b>	<b>Summe Einzahlungen investive Gebarung</b>								<b>0,00</b>	<b>0,00</b>	<b>0,00</b>
<b>SU 34</b>	<b>Summe Auszahlungen investive Gebarung</b>								<b>0,00</b>	<b>0,00</b>	<b>0,00</b>
<b>SA2</b>	<b>Saldo (2) Geldfluss aus der Investiven Gebarung (33 - 34)</b>								<b>0,00</b>	<b>0,00</b>	<b>0,00</b>
<b>SA3</b>	<b>Saldo (3) Nettofinanzierungssaldo (Saldo 1 + Saldo 2)</b>								<b>-34.156,44</b>	<b>-51.900,00</b>	<b>17.743,56</b>
<b>Finanzierungstätigkeit</b>											
<b>SU 35</b>	<b>Summe Einzahlungen aus der Finanzierungstätigkeit</b>								<b>0,00</b>	<b>0,00</b>	<b>0,00</b>
<b>SU 36</b>	<b>Summe Auszahlungen aus der Finanzierungstätigkeit</b>								<b>0,00</b>	<b>0,00</b>	<b>0,00</b>
<b>SA4</b>	<b>Saldo (4) Geldfluss aus der Finanzierungstätigkeit (35 - 36)</b>								<b>0,00</b>	<b>0,00</b>	<b>0,00</b>
<b>SA5</b>	<b>Saldo (5) Geldfluss aus der voranschlagswirksamen Gebarung (Saldo 3 + Saldo 4)</b>								<b>-34.156,44</b>	<b>-51.900,00</b>	<b>17.743,56</b>
<b>16 Feuerwehrwesen</b>											
<b>163 Freiwillige Feuerwehren</b>											
<b>163000 Freiwillige Feuerwehren</b>											
<b>Operative Gebarung</b>											
2/163000+813000	Erträge aus der Auflösung von Investitionszuschüssen (Kapitaltransfers)	2127			210	10.030,23	4.300,00	5.730,23	0,00	0,00	0,00
2/163000+828000	Rückersätze von Aufwendungen	2116	3116	18	510	500,00	0,00	500,00	500,00	0,00	500,00
2/163000+861250	Annuitätenzuschuss Land NÖ.	2121	3121	15	210	1.102,50	1.100,00	2,50	1.102,50	1.100,00	2,50
<b>SU 21 / 31</b>	<b>Summe Erträge / Einzahlungen operative Gebarung</b>					<b>11.632,73</b>	<b>5.400,00</b>	<b>6.232,73</b>	<b>1.602,50</b>	<b>1.100,00</b>	<b>502,50</b>
1/163000-650000	Kreditzinsen	2241	3241	25	210	7.280,70	11.600,00	-4.319,30	7.280,70	11.600,00	-4.319,30
1/163000-670000	Versicherungen	2222	3222	24	510	17.369,32	16.700,00	669,32	17.369,32	16.700,00	669,32
1/163000-680000	Planmäßige Abschreibung	2226			210	79.809,26	77.700,00	2.109,26	0,00	0,00	0,00
1/163000-691210	Schadensvergütungen	2225	3225	24	510	0,00	500,00	-500,00	0,00	500,00	-500,00
1/163000-700010	Pachtzinse	2223	3223	24	510	16.574,20	15.500,00	1.074,20	16.574,20	15.500,00	1.074,20

	MVAG	MVAG	VCQU	AOB	Ergebnisrechnung			Finanzierungsrechnung				
					EH	FH	RA 2022	VA 2022	RA - VA	RA 2022	VA 2022	RA - VA
1/163000-728260	Winterdienst (sonstige Leistungen)	2225	3225	24	240	3.473,18	3.800,00	-326,82	2.585,76	3.800,00	-1.214,24	
1/163000-754210	Kursgelder (Tr. an KöR)	2231	3231	26	510	15.000,00	15.000,00	0,00	15.000,00	15.000,00	0,00	
1/163000-754220	Betriebskostenzuschuss (Tr. an KöR)	2231	3231	26	510	105.000,00	105.000,00	0,00	105.000,00	105.000,00	0,00	
1/163000-754230	Beitrag Gebäudeerhaltung (Tr. an KöR)	2231	3231	26	510	123.000,00	123.000,00	0,00	123.000,00	123.000,00	0,00	
1/163000-754240	Erhaltungsbeitrag (Tr. an KöR)	2231	3231	26	510	146.500,00	146.500,00	0,00	146.500,00	146.500,00	0,00	
1/163000-754250	Beitrag Gerätekauf (Tr. an KöR)	2231	3231	26	510	215.000,00	215.000,00	0,00	215.000,00	215.000,00	0,00	
1/163000-754255	Veranstaltungsbeitrag (Tr. an KöR)	2231	3231	26	510	17.500,00	0,00	17.500,00	17.500,00	0,00	17.500,00	
1/163000-754265	Beitrag Zivildieneer (Tr. an KöR)	2231	3231	26	510	10.200,00	10.200,00	0,00	10.200,00	10.200,00	0,00	
<b>SU 22 / 32</b>	<b>Summe Aufwendungen / Auszahlungen operative Gebarung</b>					<b>756.706,66</b>	<b>740.500,00</b>	<b>16.206,66</b>	<b>676.009,98</b>	<b>662.800,00</b>	<b>13.209,98</b>	
<b>SA 0 / SA 1</b>	<b>(0) Nettoergebnis (21 - 22) / (1) Geldfluss operative Gebarung (31 - 32)</b>					<b>-745.073,93</b>	<b>-735.100,00</b>	<b>-9.973,93</b>	<b>-674.407,48</b>	<b>-661.700,00</b>	<b>-12.707,48</b>	
<b>SU 23</b>	<b>Summe Haushaltsrücklagen</b>					<b>0,00</b>	<b>0,00</b>	<b>0,00</b>	<b>0,00</b>	<b>0,00</b>	<b>0,00</b>	
<b>SA00</b>	<b>Nettoergebnis nach Zuw./Entn. Haushaltsrücklagen (Saldo 0 +/- SU23)</b>					<b>-745.073,93</b>	<b>-735.100,00</b>	<b>-9.973,93</b>				
<b>Investive Gebarung</b>												
<b>SU 33</b>	<b>Summe Einzahlungen investive Gebarung</b>								<b>0,00</b>	<b>0,00</b>	<b>0,00</b>	
1/163000-020100	Maschinen und maschinelle Anlagen		3414	2	41	510	0,00	0,00	0,00	15.208,04	40.000,00	-24.791,96
<b>SU 34</b>	<b>Summe Auszahlungen investive Gebarung</b>								<b>15.208,04</b>	<b>40.000,00</b>	<b>-24.791,96</b>	
<b>SA2</b>	<b>Saldo (2) Geldfluss aus der Investiven Gebarung (33 - 34)</b>								<b>-15.208,04</b>	<b>-40.000,00</b>	<b>24.791,96</b>	
<b>SA3</b>	<b>Saldo (3) Nettofinanzierungssaldo (Saldo 1 + Saldo 2)</b>								<b>-689.615,52</b>	<b>-701.700,00</b>	<b>12.084,48</b>	
<b>Finanzierungstätigkeit</b>												
<b>SU 35</b>	<b>Summe Einzahlungen aus der Finanzierungstätigkeit</b>								<b>0,00</b>	<b>0,00</b>	<b>0,00</b>	
1/163000-346900	Schuldenrückzahlungen an Finanzunternehmung		3614	65	210		0,00	0,00	0,00	60.000,00	60.000,00	0,00
<b>SU 36</b>	<b>Summe Auszahlungen aus der Finanzierungstätigkeit</b>								<b>60.000,00</b>	<b>60.000,00</b>	<b>0,00</b>	
<b>SA4</b>	<b>Saldo (4) Geldfluss aus der Finanzierungstätigkeit (35 - 36)</b>								<b>-60.000,00</b>	<b>-60.000,00</b>	<b>0,00</b>	
<b>SA5</b>	<b>Saldo (5) Geldfluss aus der voranschlagswirksamen Gebarung (Saldo 3 + Saldo 4)</b>								<b>-749.615,52</b>	<b>-761.700,00</b>	<b>12.084,48</b>	
<b>163100</b>	<b>Freiwillige Feuerwehr Kritzendorf</b>											
<b>Operative Gebarung</b>												
<b>SU 21 / 31</b>	<b>Summe Erträge / Einzahlungen operative Gebarung</b>					<b>0,00</b>	<b>0,00</b>	<b>0,00</b>	<b>0,00</b>	<b>0,00</b>	<b>0,00</b>	
<b>SU 22 / 32</b>	<b>Summe Aufwendungen / Auszahlungen operative Gebarung</b>					<b>0,00</b>	<b>0,00</b>	<b>0,00</b>	<b>0,00</b>	<b>0,00</b>	<b>0,00</b>	
<b>SA 0 / SA 1</b>	<b>(0) Nettoergebnis (21 - 22) / (1) Geldfluss operative Gebarung (31 - 32)</b>					<b>0,00</b>	<b>0,00</b>	<b>0,00</b>	<b>0,00</b>	<b>0,00</b>	<b>0,00</b>	
6/163100+895001	Entnahmen von allgemeinen Haushaltsrücklagen	2301		1	210		76.736,24	100.000,00	-23.263,76	0,00	0,00	0,00
<b>SU 23</b>	<b>Summe Haushaltsrücklagen</b>					<b>76.736,24</b>	<b>100.000,00</b>	<b>-23.263,76</b>	<b>0,00</b>	<b>0,00</b>	<b>0,00</b>	
<b>SA00</b>	<b>Nettoergebnis nach Zuw./Entn. Haushaltsrücklagen (Saldo 0 +/- SU23)</b>					<b>76.736,24</b>	<b>100.000,00</b>	<b>-23.263,76</b>				

	MVAG	MVAG VCQU		AOB	Ergebnisrechnung			Finanzierungsrechnung			
		EH	FH		RA 2022	VA 2022	RA - VA	RA 2022	VA 2022	RA - VA	
<b>Investive Gebarung</b>											
2/163100+303000			3331	33	440	0,00	0,00	0,00	80.994,19	80.000,00	994,19
<b>SU 33</b>									<b>80.994,19</b>	<b>80.000,00</b>	<b>994,19</b>
1/163100-010015			3413	2 40	440	0,00	0,00	0,00	80.994,19	80.000,00	994,19
5/163100-061000			3413	1 40	440	0,00	0,00	0,00	76.736,24	100.000,00	-23.263,76
<b>SU 34</b>									<b>157.730,43</b>	<b>180.000,00</b>	<b>-22.269,57</b>
<b>SA2</b>									<b>-76.736,24</b>	<b>-100.000,00</b>	<b>23.263,76</b>
<b>SA3</b>									<b>-76.736,24</b>	<b>-100.000,00</b>	<b>23.263,76</b>
<b>Finanzierungstätigkeit</b>											
<b>SU 35</b>									<b>0,00</b>	<b>0,00</b>	<b>0,00</b>
<b>SU 36</b>									<b>0,00</b>	<b>0,00</b>	<b>0,00</b>
<b>SA4</b>									<b>0,00</b>	<b>0,00</b>	<b>0,00</b>
<b>SA5</b>									<b>-76.736,24</b>	<b>-100.000,00</b>	<b>23.263,76</b>
<b>163200 Freiwillige Feuerwehr Maria Gugging</b>											
<b>Operative Gebarung</b>											
<b>SU 21 / 31</b>						<b>0,00</b>	<b>0,00</b>	<b>0,00</b>	<b>0,00</b>	<b>0,00</b>	<b>0,00</b>
<b>SU 22 / 32</b>						<b>0,00</b>	<b>0,00</b>	<b>0,00</b>	<b>0,00</b>	<b>0,00</b>	<b>0,00</b>
<b>SA 0 / SA 1</b>						<b>0,00</b>	<b>0,00</b>	<b>0,00</b>	<b>0,00</b>	<b>0,00</b>	<b>0,00</b>
<b>SU 23</b>						<b>0,00</b>	<b>0,00</b>	<b>0,00</b>	<b>0,00</b>	<b>0,00</b>	<b>0,00</b>
<b>SA00</b>						<b>0,00</b>	<b>0,00</b>	<b>0,00</b>			
<b>Investive Gebarung</b>											
6/163200+303000			3331	1 33	440	0,00	0,00	0,00	132.818,79	50.000,00	82.818,79
<b>SU 33</b>									<b>132.818,79</b>	<b>50.000,00</b>	<b>82.818,79</b>
5/163200-010000			3413	1 40	440	0,00	0,00	0,00	132.818,79	50.000,00	82.818,79
<b>SU 34</b>									<b>132.818,79</b>	<b>50.000,00</b>	<b>82.818,79</b>
<b>SA2</b>									<b>0,00</b>	<b>0,00</b>	<b>0,00</b>
<b>SA3</b>									<b>0,00</b>	<b>0,00</b>	<b>0,00</b>
<b>Finanzierungstätigkeit</b>											
<b>SU 35</b>									<b>0,00</b>	<b>0,00</b>	<b>0,00</b>
<b>SU 36</b>									<b>0,00</b>	<b>0,00</b>	<b>0,00</b>
<b>SA4</b>									<b>0,00</b>	<b>0,00</b>	<b>0,00</b>
<b>SA5</b>									<b>0,00</b>	<b>0,00</b>	<b>0,00</b>

		MVAG		VCQU	AOB	Ergebnisrechnung			Finanzierungsrechnung			
		EH	FH			RA 2022	VA 2022	RA - VA	RA 2022	VA 2022	RA - VA	
<b>169</b>	<b>Sonstige Einrichtungen und Maßnahmen</b>											
<b>169000</b>	<b>Sonstige Einrichtungen und Maßnahmen</b>											
<b>Operative Gebarung</b>												
<b>SU 21 / 31</b>	<b>Summe Erträge / Einzahlungen operative Gebarung</b>					<b>0,00</b>	<b>0,00</b>	<b>0,00</b>	<b>0,00</b>	<b>0,00</b>	<b>0,00</b>	<b>0,00</b>
1/169000-400000	Geringwertige Wirtschaftsgüter	2221	3221	23	013	38,54	0,00	38,54	38,54	0,00	38,54	
1/169000-456000	Büromittel	2221	3221	23	013	74,34	0,00	74,34	74,34	0,00	74,34	
1/169000-457000	Druckwerke	2221	3221	23	013	1.338,04	1.800,00	-461,96	1.338,04	1.800,00	-461,96	
1/169000-670000	Versicherungen	2222	3222	24	013	382,00	300,00	82,00	382,00	300,00	82,00	
1/169000-680000	Planmäßige Abschreibung	2226			210	0,00	1.000,00	-1.000,00	0,00	0,00	0,00	
1/169000-726000	Mitgliedsbeiträge	2225	3225	24	013	75,00	100,00	-25,00	75,00	100,00	-25,00	
1/169000-728000	Sonstige Firmenleistungen	2225	3225	24	013	0,00	2.000,00	-2.000,00	0,00	2.000,00	-2.000,00	
<b>SU 22 / 32</b>	<b>Summe Aufwendungen / Auszahlungen operative Gebarung</b>					<b>1.907,92</b>	<b>5.200,00</b>	<b>-3.292,08</b>	<b>1.907,92</b>	<b>4.200,00</b>	<b>-2.292,08</b>	
<b>SA 0 / SA 1</b>	<b>(0) Nettoergebnis (21 - 22) / (1) Geldfluss operative Gebarung (31 - 32)</b>					<b>-1.907,92</b>	<b>-5.200,00</b>	<b>3.292,08</b>	<b>-1.907,92</b>	<b>-4.200,00</b>	<b>2.292,08</b>	
<b>SU 23</b>	<b>Summe Haushaltsrücklagen</b>					<b>0,00</b>	<b>0,00</b>	<b>0,00</b>	<b>0,00</b>	<b>0,00</b>	<b>0,00</b>	
<b>SA00</b>	<b>Nettoergebnis nach Zuw./Entn. Haushaltsrücklagen (Saldo 0 +/- SU23)</b>					<b>-1.907,92</b>	<b>-5.200,00</b>	<b>3.292,08</b>				
<b>Investive Gebarung</b>												
<b>SU 33</b>	<b>Summe Einzahlungen investive Gebarung</b>								<b>0,00</b>	<b>0,00</b>	<b>0,00</b>	
<b>SU 34</b>	<b>Summe Auszahlungen investive Gebarung</b>								<b>0,00</b>	<b>0,00</b>	<b>0,00</b>	
<b>SA2</b>	<b>Saldo (2) Geldfluss aus der Investiven Gebarung (33 - 34)</b>								<b>0,00</b>	<b>0,00</b>	<b>0,00</b>	
<b>SA3</b>	<b>Saldo (3) Nettofinanzierungssaldo (Saldo 1 + Saldo 2)</b>								<b>-1.907,92</b>	<b>-4.200,00</b>	<b>2.292,08</b>	
<b>Finanzierungstätigkeit</b>												
<b>SU 35</b>	<b>Summe Einzahlungen aus der Finanzierungstätigkeit</b>								<b>0,00</b>	<b>0,00</b>	<b>0,00</b>	
<b>SU 36</b>	<b>Summe Auszahlungen aus der Finanzierungstätigkeit</b>								<b>0,00</b>	<b>0,00</b>	<b>0,00</b>	
<b>SA4</b>	<b>Saldo (4) Geldfluss aus der Finanzierungstätigkeit (35 - 36)</b>								<b>0,00</b>	<b>0,00</b>	<b>0,00</b>	
<b>SA5</b>	<b>Saldo (5) Geldfluss aus der voranschlagswirksamen Gebarung (Saldo 3 + Saldo 4)</b>								<b>-1.907,92</b>	<b>-4.200,00</b>	<b>2.292,08</b>	
<b>17</b>	<b>Katastrophendienst</b>											
<b>179</b>	<b>Sonstige Einrichtungen und Maßnahmen</b>											
<b>179000</b>	<b>So. Einrichtg. u. Maßn. der Katastrophenhilfe</b>											
<b>Operative Gebarung</b>												
<b>SU 21 / 31</b>	<b>Summe Erträge / Einzahlungen operative Gebarung</b>					<b>0,00</b>	<b>0,00</b>	<b>0,00</b>	<b>0,00</b>	<b>0,00</b>	<b>0,00</b>	
1/179000-680000	Planmäßige Abschreibung	2226			210	1.117,79	1.100,00	17,79	0,00	0,00	0,00	
<b>SU 22 / 32</b>	<b>Summe Aufwendungen / Auszahlungen operative Gebarung</b>					<b>1.117,79</b>	<b>1.100,00</b>	<b>17,79</b>	<b>0,00</b>	<b>0,00</b>	<b>0,00</b>	
<b>SA 0 / SA 1</b>	<b>(0) Nettoergebnis (21 - 22) / (1) Geldfluss operative Gebarung (31 - 32)</b>					<b>-1.117,79</b>	<b>-1.100,00</b>	<b>-17,79</b>	<b>0,00</b>	<b>0,00</b>	<b>0,00</b>	
<b>SU 23</b>	<b>Summe Haushaltsrücklagen</b>					<b>0,00</b>	<b>0,00</b>	<b>0,00</b>	<b>0,00</b>	<b>0,00</b>	<b>0,00</b>	
<b>SA00</b>	<b>Nettoergebnis nach Zuw./Entn. Haushaltsrücklagen (Saldo 0 +/- SU23)</b>					<b>-1.117,79</b>	<b>-1.100,00</b>	<b>-17,79</b>				

	MVAG	MVAG	VCQU	AOB	Ergebnisrechnung			Finanzierungsrechnung			
					EH	FH	RA 2022	VA 2022	RA - VA	RA 2022	VA 2022
<b>Investive Gebarung</b>											
SU 33								0,00	0,00	0,00	
SU 34								0,00	0,00	0,00	
SA2								0,00	0,00	0,00	
SA3								0,00	0,00	0,00	
<b>Finanzierungstätigkeit</b>											
SU 35								0,00	0,00	0,00	
SU 36								0,00	0,00	0,00	
SA4								0,00	0,00	0,00	
SA5								0,00	0,00	0,00	
<b>18 Landesverteidigung</b>											
<b>180 Zivilschutz</b>											
<b>180000 Zivilschutz</b>											
<b>Operative Gebarung</b>											
2/180000+816100		2114	3114	13	201	0,00	100,00	-100,00	0,00	100,00	-100,00
<b>SU 21 / 31</b>	<b>Summe Erträge / Einzahlungen operative Gebarung</b>					<b>0,00</b>	<b>100,00</b>	<b>-100,00</b>	<b>0,00</b>	<b>100,00</b>	<b>-100,00</b>
1/180000-400000	Geringwertige Wirtschaftsgüter	2221	3221	23	330	0,00	100,00	-100,00	0,00	100,00	-100,00
1/180000-457000	Druckwerke	2221	3221	23	330	0,00	200,00	-200,00	0,00	200,00	-200,00
1/180000-459000	Sonstige Verbrauchsgüter	2221	3221	23	330	1.796,62	30.000,00	-28.203,38	1.796,62	30.000,00	-28.203,38
1/180000-618100	Instandhaltung Amts-, Betriebs- und Geschäftsausstattung (Sonstige Anlagen)	2224	3224	24	330	0,00	100,00	-100,00	0,00	100,00	-100,00
1/180000-631010	Mobiltelefone	2222	3222	24	201	151,20	100,00	51,20	151,20	100,00	51,20
1/180000-680000	Planmäßige Abschreibung	2226			210	44,30	100,00	-55,70	0,00	0,00	0,00
1/180000-700010	Pachtzinse	2223	3223	24	330	70,20	100,00	-29,80	70,20	100,00	-29,80
1/180000-726000	Mitgliedsbeiträge	2225	3225	24	330	4.500,00	4.500,00	0,00	4.500,00	4.500,00	0,00
1/180000-728000	Sonstige Firmenleistungen	2225	3225	24	330	6.073,76	10.000,00	-3.926,24	6.073,76	10.000,00	-3.926,24
<b>SU 22 / 32</b>	<b>Summe Aufwendungen / Auszahlungen operative Gebarung</b>					<b>12.636,08</b>	<b>45.200,00</b>	<b>-32.563,92</b>	<b>12.591,78</b>	<b>45.100,00</b>	<b>-32.508,22</b>
<b>SA 0 / SA 1</b>	<b>(0) Nettoergebnis (21 - 22) / (1) Geldfluss operative Gebarung (31 - 32)</b>					<b>-12.636,08</b>	<b>-45.100,00</b>	<b>32.463,92</b>	<b>-12.591,78</b>	<b>-45.000,00</b>	<b>32.408,22</b>
<b>SU 23</b>	<b>Summe Haushaltsrücklagen</b>					<b>0,00</b>	<b>0,00</b>	<b>0,00</b>	<b>0,00</b>	<b>0,00</b>	<b>0,00</b>
<b>SA00</b>	<b>Nettoergebnis nach Zuw./Entn. Haushaltsrücklagen (Saldo 0 +/- SU23)</b>					<b>-12.636,08</b>	<b>-45.100,00</b>	<b>32.463,92</b>			
<b>Investive Gebarung</b>											
SU 33	Summe Einzahlungen investive Gebarung								0,00	0,00	0,00
SU 34	Summe Auszahlungen investive Gebarung								0,00	0,00	0,00
SA2	Saldo (2) Geldfluss aus der Investiven Gebarung (33 - 34)								0,00	0,00	0,00
SA3	Saldo (3) Nettofinanzierungssaldo (Saldo 1 + Saldo 2)								-12.591,78	-45.000,00	32.408,22

	MVAG	MVAG	VCQU	AOB	Ergebnisrechnung			Finanzierungsrechnung			
					EH	FH		RA 2022	VA 2022	RA - VA	RA 2022
<b>Finanzierungstätigkeit</b>											
SU 35									0,00	0,00	0,00
SU 36									0,00	0,00	0,00
SA4									0,00	0,00	0,00
SA5									-12.591,78	-45.000,00	32.408,22

		MVAG		MVAG	VCQU	AOB	Ergebnisrechnung			Finanzierungsrechnung		
		EH	FH				RA 2022	VA 2022	RA - VA	RA 2022	VA 2022	RA - VA
<b>2 Unterricht, Erziehung, Sport und Wissenschaft</b>												
<b>21</b>	<b>Allgemeinbildender Unterricht</b>											
<b>210</b>	<b>Allgemeinbildende Pflichtschulen, gemeinsame Kosten</b>											
<b>210000</b>	<b>Allg. Pflichtschulen gemeinsame Kosten</b>											
<b>Operative Gebarung</b>												
<b>SU 21 / 31</b>	<b>Summe Erträge / Einzahlungen operative Gebarung</b>						<b>0,00</b>	<b>0,00</b>	<b>0,00</b>	<b>0,00</b>	<b>0,00</b>	<b>0,00</b>
1/210000-618110	Instandhaltung EDV (Sonstige Anlagen)	2224	3224	24	201		14.776,38	15.400,00	-623,62	14.776,38	15.400,00	-623,62
1/210000-621000	Sonstige Transporte (Schülerbeförderung)	2222	3222	24	120		7.890,00	10.000,00	-2.110,00	7.890,00	10.000,00	-2.110,00
1/210000-728000	Sonstige Firmenleistungen	2225	3225	24	120		1.273,92	2.000,00	-726,08	1.273,92	2.000,00	-726,08
1/210000-728250	Gebäudereinigung (Sonst.Firmenleist.)	2225	3225	24	120		315.489,63	340.000,00	-24.510,37	325.105,10	340.000,00	-14.894,90
1/210000-728260	Winterdienst (sonstige Leistungen)	2225	3225	24	240		11.320,13	10.600,00	720,13	7.995,63	10.600,00	-2.604,37
<b>SU 22 / 32</b>	<b>Summe Aufwendungen / Auszahlungen operative Gebarung</b>						<b>350.750,06</b>	<b>378.000,00</b>	<b>-27.249,94</b>	<b>357.041,03</b>	<b>378.000,00</b>	<b>-20.958,97</b>
<b>SA 0 / SA 1</b>	<b>(0) Nettoergebnis (21 - 22) / (1) Geldfluss operative Gebarung (31 - 32)</b>						<b>-350.750,06</b>	<b>-378.000,00</b>	<b>27.249,94</b>	<b>-357.041,03</b>	<b>-378.000,00</b>	<b>20.958,97</b>
<b>SU 23</b>	<b>Summe Haushaltsrücklagen</b>						<b>0,00</b>	<b>0,00</b>	<b>0,00</b>	<b>0,00</b>	<b>0,00</b>	<b>0,00</b>
<b>SA00</b>	<b>Nettoergebnis nach Zuw./Entn. Haushaltsrücklagen (Saldo 0 +/- SU23)</b>						<b>-350.750,06</b>	<b>-378.000,00</b>	<b>27.249,94</b>			
<b>Investive Gebarung</b>												
<b>SU 33</b>	<b>Summe Einzahlungen investive Gebarung</b>									<b>0,00</b>	<b>0,00</b>	<b>0,00</b>
<b>SU 34</b>	<b>Summe Auszahlungen investive Gebarung</b>									<b>0,00</b>	<b>0,00</b>	<b>0,00</b>
<b>SA2</b>	<b>Saldo (2) Geldfluss aus der Investiven Gebarung (33 - 34)</b>									<b>0,00</b>	<b>0,00</b>	<b>0,00</b>
<b>SA3</b>	<b>Saldo (3) Nettofinanzierungssaldo (Saldo 1 + Saldo 2)</b>									<b>-357.041,03</b>	<b>-378.000,00</b>	<b>20.958,97</b>
<b>Finanzierungstätigkeit</b>												
<b>SU 35</b>	<b>Summe Einzahlungen aus der Finanzierungstätigkeit</b>									<b>0,00</b>	<b>0,00</b>	<b>0,00</b>
<b>SU 36</b>	<b>Summe Auszahlungen aus der Finanzierungstätigkeit</b>									<b>0,00</b>	<b>0,00</b>	<b>0,00</b>
<b>SA4</b>	<b>Saldo (4) Geldfluss aus der Finanzierungstätigkeit (35 - 36)</b>									<b>0,00</b>	<b>0,00</b>	<b>0,00</b>
<b>SA5</b>	<b>Saldo (5) Geldfluss aus der voranschlagswirksamen Gebarung (Saldo 3 + Saldo 4)</b>									<b>-357.041,03</b>	<b>-378.000,00</b>	<b>20.958,97</b>
<b>211</b>	<b>Volksschulen</b>											
<b>211000</b>	<b>Volksschulen</b>											
<b>Operative Gebarung</b>												
2/211000+810000	Leistungserlöse	2114	3114	13	120		75,67	100,00	-24,33	75,67	100,00	-24,33
2/211000+811001	Miet-und Pachtzinse (steuerfrei)	2115	3115	14	120		2.208,50	2.000,00	208,50	2.208,50	2.000,00	208,50
2/211000+813000	Erträge aus der Auflösung von Investitionszuschüssen (Kapitaltransfers)	2127			210		17.414,16	8.600,00	8.814,16	0,00	0,00	0,00
2/211000+816300	Verwaltungstangente (Kostenb.so.Verw- Lstg)	2114	3114	13	120	*	5.143,13	49.000,00	-43.856,87	5.143,13	49.000,00	-43.856,87
2/211000+816560	Personalkostenersatz	2114	3114	13	310		1.942,68	0,00	1.942,68	1.942,68	0,00	1.942,68

		MVAG		VCQU	AOB	Ergebnisrechnung			Finanzierungsrechnung		
		EH	FH			RA 2022	VA 2022	RA - VA	RA 2022	VA 2022	RA - VA
2/211000+816620	Nachmittagsbetreuung (Kostenb.so.verw.Leist.)	2114	3114	13	120	522.998,99	450.000,00	72.998,99	516.884,39	450.000,00	66.884,39
2/211000+816920	Kostenbeiträge (Mahnspesen)	2114	3114	13	120	165,84	100,00	65,84	165,84	100,00	65,84
2/211000+817000	Erträge aus der Auflösung von Abfertigungsrückstellungen	2117			310	2.198,07	0,00	2.198,07	0,00	0,00	0,00
2/211000+817200	Erträge aus der Auflösung von Jubiläumsrückstellungen	2117			310	7.743,88	7.100,00	643,88	0,00	0,00	0,00
2/211000+817300	Erträge aus der Auflösung von Urlaubsrückstellungen	2117			310	887,25	300,00	587,25	0,00	0,00	0,00
2/211000+828000	Rückersätze von Aufwendungen	2116	3116	18	120	21,40	100,00	-78,60	21,40	100,00	-78,60
2/211000+860900	Transfers von Bund, Bundesfonds und Bundeskammern (KIG)	2121	3121	15	440	199.968,38	150.000,00	49.968,38	199.968,38	150.000,00	49.968,38
2/211000+861110	NÖ Schul- und KG-Fonds (Transfers von Ländern)	2121	3121	15	440	31.000,00	10.000,00	21.000,00	31.000,00	10.000,00	21.000,00
2/211000+861200	Personalkostenersatz (Lfd.Transfer v.Land)	2121	3121	15	120	112.874,94	75.600,00	37.274,94	112.874,94	75.600,00	37.274,94
2/211000+861210	NÖ Schul-u.KG.-Fonds Annuitätenzuschuss	2121	3121	15	210	55.119,00	50.500,00	4.619,00	55.119,00	50.500,00	4.619,00
2/211000+862100	Gastschulbeiträge (Lfd.Tr.v.Gemeinden)	2121	3121	15	120	30.419,44	2.600,00	27.819,44	30.419,44	2.600,00	27.819,44
<b>SU 21 / 31</b>	<b>Summe Erträge / Einzahlungen operative Gebarung</b>					<b>990.181,33</b>	<b>806.000,00</b>	<b>184.181,33</b>	<b>955.823,37</b>	<b>790.000,00</b>	<b>165.823,37</b>
1/211000-400000	Geringwertige Wirtschaftsgüter	2221	3221	23	120	15.229,48	9.000,00	6.229,48	15.229,48	9.000,00	6.229,48
1/211000-400010	Geringw. Wirtschaftsgüter (EDV)	2221	3221	23	201	3.783,12	7.000,00	-3.216,88	3.783,12	7.000,00	-3.216,88
1/211000-400100	Dienstkleider (Geringwertige WG.)	2221	3221	23	120	31,99	500,00	-468,01	31,99	500,00	-468,01
1/211000-413500	Lehr-u.Lernbehelfe (Handelswaren)	2221	3221	23	120	26.353,20	28.000,00	-1.646,80	26.353,20	28.000,00	-1.646,80
1/211000-420000	Pflanzen u. Sämereien (Pflanzl. Rohstoffe)	2221	3221	23	120	192,50	300,00	-107,50	192,50	300,00	-107,50
1/211000-454000	Reinigungsmittel	2221	3221	23	120	18.821,02	15.000,00	3.821,02	18.821,02	15.000,00	3.821,02
1/211000-455000	Chemische u. sonstige artverwandte Mittel	2221	3221	23	120	0,00	100,00	-100,00	0,00	100,00	-100,00
1/211000-456000	Büromittel	2221	3221	23	120	6.482,24	5.300,00	1.182,24	6.482,24	5.300,00	1.182,24
1/211000-456010	Büromittel (EDV)	2221	3221	23	201	0,00	600,00	-600,00	0,00	600,00	-600,00
1/211000-457000	Druckwerke	2221	3221	23	120	2.784,30	3.000,00	-215,70	2.784,30	3.000,00	-215,70
1/211000-458000	Mittel zur ärztlichen Betreuung	2221	3221	23	120	473,01	300,00	173,01	473,01	300,00	173,01
1/211000-459000	Sonstige Verbrauchsgüter	2221	3221	23	120	2.544,12	3.000,00	-455,88	2.544,12	3.000,00	-455,88
1/211000-510000	Vertragsbedienstete Angestellte	2211	3211	20	310	84.916,86	87.200,00	-2.283,14	84.916,86	87.200,00	-2.283,14
1/211000-511000	Vertragsbedienstete Arbeiter	2211	3211	20	310	82.061,07	64.900,00	17.161,07	82.061,07	64.900,00	17.161,07
1/211000-523000	Arbeiter nicht ganzjährig beschäftigt	2211	3211	20	310	9.858,66	26.300,00	-16.441,34	9.858,66	26.300,00	-16.441,34
1/211000-565000	Mehrleistungsvergütungen	2211	3211	20	310	1.010,09	1.800,00	-789,91	1.010,09	1.800,00	-789,91
1/211000-569000	Sonstige Nebengebühren	2211	3211	20	310	10.704,04	9.400,00	1.304,04	10.704,04	9.400,00	1.304,04
1/211000-580100	DGB z. Ausgleichsfonds für Familienbeihilfen	2212	3212	20	310	7.320,47	7.400,00	-79,53	7.320,47	7.400,00	-79,53
1/211000-582100	Sonstige DGB zur sozialen Sicherheit	2212	3212	20	310	37.672,11	38.000,00	-327,89	37.672,11	38.000,00	-327,89

**Rechnungsabschluss 2022**

Stadtgemeinde Klosterneuburg

**Ergebnis- und Finanzierungsrechnung Detailnachweis**

		MVAG		VCQU	AOB	Ergebnisrechnung			Finanzierungsrechnung		
		EH	FH			RA 2022	VA 2022	RA - VA	RA 2022	VA 2022	RA - VA
1/211000-582200	Sonstige DG-Beiträge Mitarbeitervorsorgekasse	2212	3212	20	310	2.090,66	2.200,00	-109,34	2.090,66	2.200,00	-109,34
1/211000-591000	Dotierung von Rückstellungen für Abfertigungen	2214			310	0,00	800,00	-800,00	0,00	0,00	0,00
1/211000-592000	Dotierung von Rückstellungen für Jubiläumszuwendungen	2214			310	838,79	1.000,00	-161,21	0,00	0,00	0,00
1/211000-593000	Dotierung von Rückstellungen für nicht konsumierte Urlaube	2214			310	2.150,07	300,00	1.850,07	0,00	0,00	0,00
1/211000-600000	Strom (Energiebezüge)	2222	3222	24	120	38.448,78	52.800,00	-14.351,22	38.448,78	52.800,00	-14.351,22
1/211000-600010	Gas (Energiebezüge)	2222	3222	24	120	41.346,32	66.900,00	-25.553,68	41.346,32	66.900,00	-25.553,68
1/211000-600020	Wärme (Energiebezüge)	2222	3222	24	120	42.930,74	35.300,00	7.630,74	42.930,74	35.300,00	7.630,74
1/211000-613002	Instandhaltung Außenanlage VS Anton Brucknergasse	2224	3224	24	440	803,16	0,00	803,16	803,16	0,00	803,16
1/211000-613004	Instandhaltung Außenanlage VS Kierling	2224	3224	24	440	3.654,96	0,00	3.654,96	3.654,96	0,00	3.654,96
1/211000-613005	Instandhaltung Außenanlage VS Kritzendorf	2224	3224	24	440	407,40	0,00	407,40	407,40	0,00	407,40
1/211000-613006	Instandhaltung Außenanlage VS Weidling	2224	3224	24	440	4.679,28	0,00	4.679,28	4.679,28	0,00	4.679,28
1/211000-614000	Instandhaltung Gebäude VS allgemein	2224	3224	24	440	8.209,53	572.300,00	-564.090,47	8.209,53	572.300,00	-564.090,47
1/211000-614001	Instandhaltung Gebäude VS Albrechtstraße	2224	3224	24	440	10.867,05	0,00	10.867,05	10.867,05	0,00	10.867,05
1/211000-614002	Instandhaltung Gebäude VS Anton Brucknergasse	2224	3224	24	440	61.226,31	0,00	61.226,31	61.583,90	0,00	61.583,90
1/211000-614003	Instandhaltung Gebäude VS Hermannstraße	2224	3224	24	440	1.375,95	0,00	1.375,95	1.375,95	0,00	1.375,95
1/211000-614004	Instandhaltung Gebäude VS Kierling	2224	3224	24	440	212.183,21	0,00	212.183,21	212.183,21	0,00	212.183,21
1/211000-614005	Instandhaltung Gebäude VS Kritzendorf	2224	3224	24	440	8.578,79	0,00	8.578,79	8.704,93	0,00	8.704,93
1/211000-614006	Instandhaltung Gebäude VS Weidling	2224	3224	24	440	405.784,72	0,00	405.784,72	405.784,72	0,00	405.784,72
1/211000-614900	Instandhaltung Wartungsaufträge VS	2224	3224	24	440	59.754,33	129.200,00	-69.445,67	59.754,33	129.200,00	-69.445,67
1/211000-618110	Instandhaltung EDV (Sonstige Anlagen)	2224	3224	24	201	26.931,01	22.200,00	4.731,01	26.931,01	22.200,00	4.731,01
1/211000-618200	Instandhaltung Amts-, Betriebs- und Geschäftsausstattung (Sonstige Anlagen)	2224	3224	24	120	9.618,10	14.000,00	-4.381,90	9.618,10	14.000,00	-4.381,90
1/211000-630000	Postdienste	2222	3222	24	120	2.103,77	2.400,00	-296,23	2.103,77	2.400,00	-296,23
1/211000-631000	Telekommunikationsdienste	2222	3222	24	201	16.355,25	22.600,00	-6.244,75	16.347,29	22.600,00	-6.252,71
1/211000-631400	Telekommunikationsdienste (Internet, Standleitungen usw.)	2222	3222	24	201	6.595,65	8.000,00	-1.404,35	6.789,01	8.000,00	-1.210,99
1/211000-640000	Rechts- und Beratungsaufwand	2222	3222	24	120	60,00	300,00	-240,00	60,00	300,00	-240,00
1/211000-670000	Versicherungen	2222	3222	24	120	19.166,22	19.900,00	-733,78	19.166,22	19.900,00	-733,78
1/211000-680000	Planmäßige Abschreibung	2226			210	275.898,50	245.700,00	30.198,50	0,00	0,00	0,00
1/211000-700000	Mietzinse	2223	3223	24	120	10.144,97	6.900,00	3.244,97	10.144,97	6.900,00	3.244,97
1/211000-705000	Operating Leasing	2223	3223	24	201	11.671,92	11.300,00	371,92	11.671,92	11.300,00	371,92

		MVAG		VCQU	AOB	Ergebnisrechnung			Finanzierungsrechnung		
		EH	FH			RA 2022	VA 2022	RA - VA	RA 2022	VA 2022	RA - VA
1/211000-705100	Leasing Volksschule Kierling	2223	3223	24	120	48.201,84	91.000,00	-42.798,16	48.201,84	91.000,00	-42.798,16
1/211000-710000	Öffentliche Abgaben (Aufwendungen), ohne Gebühren gemäß FAG	2225	3225	24	120	104,30	200,00	-95,70	104,30	200,00	-95,70
1/211000-711000	Gebühren f. d. Benützung von Gemeindeeinrichtungen und Anlagen gem. FAG (Aufwand)	2225	3225	24	120	61.801,62	63.800,00	-1.998,38	61.801,62	63.800,00	-1.998,38
1/211000-724000	Reisegebühren	2225	3225	24	120	0,00	300,00	-300,00	0,00	300,00	-300,00
1/211000-724563	Reisegebühren	2225	3225	24	120	255,16	0,00	255,16	255,16	0,00	255,16
1/211000-728000	Sonstige Firmenleistungen	2225	3225	24	120	25.410,12	38.200,00	-12.789,88	24.722,38	38.200,00	-13.477,62
1/211000-728120	EDV Programme (Sonst. Firmenleistung)	2225	3225	24	201	205,58	2.500,00	-2.294,42	205,58	2.500,00	-2.294,42
1/211000-728545	Nachmittagsbetreuung (Sonst. Leistung)	2225	3225	24	120	150.105,00	135.700,00	14.405,00	150.105,00	135.700,00	14.405,00
1/211000-729000	Sonstige Aufwendungen	2225	3225	24	120	4.145,40	4.500,00	-354,60	4.145,40	4.500,00	-354,60
1/211000-751100	Unterrichtsfilmbeitrag (Lfd.Transfer a. Land)	2231	3231	26	120	5.590,81	5.400,00	190,81	5.590,81	5.400,00	190,81
1/211000-751310	Pers.Ko.Verg.Nachm.Betr. (Lfd.Tr.an Land)	2231	3231	26	120	370.308,74	353.300,00	17.008,74	370.308,74	353.300,00	17.008,74
1/211000-768900	Eintrittsgeb.Sportbad (Zuw.an phys.Personen)	2234	3234	27	120	4.688,11	5.000,00	-311,89	4.305,04	5.000,00	-694,96
<b>SU 22 / 32</b>	<b>Summe Aufwendungen / Auszahlungen operative Gebarung</b>					<b>2.264.930,40</b>	<b>2.221.100,00</b>	<b>43.830,40</b>	<b>1.985.641,36</b>	<b>1.973.300,00</b>	<b>12.341,36</b>
<b>SA 0 / SA 1</b>	<b>(0) Nettoergebnis (21 - 22) / (1) Geldfluss operative Gebarung (31 - 32)</b>					<b>-1.274.749,07</b>	<b>-1.415.100,00</b>	<b>140.350,93</b>	<b>-1.029.817,99</b>	<b>-1.183.300,00</b>	<b>153.482,01</b>
<b>SU 23</b>	<b>Summe Haushaltsrücklagen</b>					<b>0,00</b>	<b>0,00</b>	<b>0,00</b>	<b>0,00</b>	<b>0,00</b>	<b>0,00</b>
<b>SA00</b>	<b>Nettoergebnis nach Zuw./Entn. Haushaltsrücklagen (Saldo 0 +/- SU23)</b>					<b>-1.274.749,07</b>	<b>-1.415.100,00</b>	<b>140.350,93</b>			
<b>Investive Gebarung</b>											
2/211000+300900	Kapitaltransfers von Bund, Bundesfonds und Bundeskammern (KIG)		3331	33	440	0,00	0,00	0,00	64.900,00	0,00	64.900,00
<b>SU 33</b>	<b>Summe Einzahlungen investive Gebarung</b>								<b>64.900,00</b>	<b>0,00</b>	<b>64.900,00</b>
1/211000-010000	Gebäude und Bauten		3413	2	40	0,00	0,00	0,00	1.004.610,56	1.055.000,00	-50.389,44
1/211000-042000	Amts-, Betriebs- und Geschäftsausstattung		3415	2	41	0,00	0,00	0,00	33.231,98	43.800,00	-10.568,02
1/211000-042300	Amtsausstattung Datenverarbeitung		3415	2	41	0,00	0,00	0,00	8.915,88	11.200,00	-2.284,12
<b>SU 34</b>	<b>Summe Auszahlungen investive Gebarung</b>								<b>1.046.758,42</b>	<b>1.110.000,00</b>	<b>-63.241,58</b>
<b>SA2</b>	<b>Saldo (2) Geldfluss aus der Investiven Gebarung (33 - 34)</b>								<b>-981.858,42</b>	<b>-1.110.000,00</b>	<b>128.141,58</b>
<b>SA3</b>	<b>Saldo (3) Nettofinanzierungssaldo (Saldo 1 + Saldo 2)</b>								<b>-2.011.676,41</b>	<b>-2.293.300,00</b>	<b>281.623,59</b>
<b>Finanzierungstätigkeit</b>											
<b>SU 35</b>	<b>Summe Einzahlungen aus der Finanzierungstätigkeit</b>								<b>0,00</b>	<b>0,00</b>	<b>0,00</b>
<b>SU 36</b>	<b>Summe Auszahlungen aus der Finanzierungstätigkeit</b>								<b>0,00</b>	<b>0,00</b>	<b>0,00</b>
<b>SA4</b>	<b>Saldo (4) Geldfluss aus der Finanzierungstätigkeit (35 - 36)</b>								<b>0,00</b>	<b>0,00</b>	<b>0,00</b>
<b>SA5</b>	<b>Saldo (5) Geldfluss aus der voranschlagswirksamen Gebarung (Saldo 3 + Saldo 4)</b>								<b>-2.011.676,41</b>	<b>-2.293.300,00</b>	<b>281.623,59</b>

		MVAG		VCQU	AOB	Ergebnisrechnung			Finanzierungsrechnung			
		EH	FH			RA 2022	VA 2022	RA - VA	RA 2022	VA 2022	RA - VA	
<b>212</b>	<b>Hauptschulen</b>											
<b>212000</b>	<b>Mittelschulen</b>											
<b>Operative Gebarung</b>												
2/212000+811001	Miet-und Pachtzinse (steuerfrei)	2115	3115	14	120		3.784,50	300,00	3.484,50	3.784,50	300,00	3.484,50
2/212000+813000	Erträge aus der Auflösung von Investitionszuschüssen (Kapitaltransfers)	2127			210		4.460,95	4.500,00	-39,05	0,00	0,00	0,00
2/212000+816300	Verwaltungstangente (Kostenb.so.Verw-Lstg)	2114	3114	13	120	*	70,82	1.600,00	-1.529,18	70,82	1.600,00	-1.529,18
2/212000+816560	Personalkostenersatz	2114	3114	13	310		2.652,44	0,00	2.652,44	2.652,44	0,00	2.652,44
2/212000+816620	Nachmittagsbetreuung (Kostenb.so.verw.Leist.)	2114	3114	13	120		17.943,65	8.000,00	9.943,65	16.098,30	8.000,00	8.098,30
2/212000+816920	Kostenbeiträge (Mahnspesen)	2114	3114	13	120		46,50	100,00	-53,50	46,50	100,00	-53,50
2/212000+817200	Erträge aus der Auflösung von Jubiläumsrückstellungen	2117			310		2.099,11	400,00	1.699,11	0,00	0,00	0,00
2/212000+817300	Erträge aus der Auflösung von Urlaubsrückstellungen	2117			310		425,06	2.000,00	-1.574,94	0,00	0,00	0,00
2/212000+828000	Rückersätze von Aufwendungen	2116	3116	18	120		86,26	100,00	-13,74	86,26	100,00	-13,74
2/212000+860900	Transfers von Bund, Bundesfonds und Bundeskammern (KIG)	2121	3121	15	440		234.800,00	300.000,00	-65.200,00	234.800,00	300.000,00	-65.200,00
2/212000+861110	NÖ Schul- und KG Fonds (Transfers von Ländern)	2121	3121	15	440		6.400,00	10.000,00	-3.600,00	6.400,00	10.000,00	-3.600,00
2/212000+861200	Personalkostenersatz (Lfd.Transfer v.Land)	2121	3121	15	120		9.000,00	6.300,00	2.700,00	9.000,00	6.300,00	2.700,00
2/212000+861210	NÖ Schul-u.KG.-Fonds Annuitätenzuschuss	2121	3121	15	210		16.425,14	14.400,00	2.025,14	16.425,14	14.400,00	2.025,14
2/212000+862100	Gastschulbeiträge (Lfd.Tr.v.Gemeinden)	2121	3121	15	120		82.000,00	30.000,00	52.000,00	82.000,00	30.000,00	52.000,00
<b>SU 21 / 31</b>	<b>Summe Erträge / Einzahlungen operative Gebarung</b>						<b>380.194,43</b>	<b>377.700,00</b>	<b>2.494,43</b>	<b>371.363,96</b>	<b>370.800,00</b>	<b>563,96</b>
1/212000-400000	Geringwertige Wirtschaftsgüter	2221	3221	23	120		13.936,67	4.000,00	9.936,67	13.936,67	4.000,00	9.936,67
1/212000-400010	Geringw. Wirtschaftsgüter (EDV)	2221	3221	23	201		1.250,63	4.000,00	-2.749,37	1.250,63	4.000,00	-2.749,37
1/212000-400100	Dienstkleider (Geringwertige WG.)	2221	3221	23	120		96,48	100,00	-3,52	96,48	100,00	-3,52
1/212000-413500	Lehr-u.Lernbehelfe (Handelswaren)	2221	3221	23	120		12.535,91	15.000,00	-2.464,09	12.507,91	15.000,00	-2.492,09
1/212000-420000	Pflanzen u. Sämereien (Pflanzl. Rohstoffe)	2221	3221	23	120		172,00	100,00	72,00	172,00	100,00	72,00
1/212000-454000	Reinigungsmittel	2221	3221	23	120		8.377,09	12.500,00	-4.122,91	8.377,09	12.500,00	-4.122,91
1/212000-456000	Büromittel	2221	3221	23	120		848,08	2.100,00	-1.251,92	848,08	2.100,00	-1.251,92
1/212000-456010	Büromittel (EDV)	2221	3221	23	201		0,00	300,00	-300,00	0,00	300,00	-300,00
1/212000-457000	Druckwerke	2221	3221	23	120		719,31	1.300,00	-580,69	719,31	1.300,00	-580,69
1/212000-458000	Mittel zur ärztlichen Betreuung	2221	3221	23	120		510,43	300,00	210,43	510,43	300,00	210,43
1/212000-459000	Sonstige Verbrauchsgüter	2221	3221	23	120		854,79	2.000,00	-1.145,21	854,79	2.000,00	-1.145,21
1/212000-510000	Vertragsbedienstete Angestellte	2211	3211	20	310		44.685,20	44.300,00	385,20	44.685,20	44.300,00	385,20
1/212000-511000	Vertragsbedienstete Arbeiter	2211	3211	20	310		44.636,97	70.900,00	-26.263,03	44.636,97	70.900,00	-26.263,03

		MVAG		VCQU	AOB	Ergebnisrechnung			Finanzierungsrechnung		
		EH	FH			RA 2022	VA 2022	RA - VA	RA 2022	VA 2022	RA - VA
1/212000-523000	Arbeiter nicht ganzjährig beschäftigt	2211	3211	20	310	26.154,32	26.900,00	-745,68	26.154,32	26.900,00	-745,68
1/212000-565000	Mehrleistungsvergütungen	2211	3211	20	310	5.862,49	2.500,00	3.362,49	5.862,49	2.500,00	3.362,49
1/212000-569000	Sonstige Nebengebühren	2211	3211	20	310	15.773,33	13.700,00	2.073,33	15.773,33	13.700,00	2.073,33
1/212000-580100	DGB z. Ausgleichsfonds für Familienbeihilfen	2212	3212	20	310	5.295,49	6.200,00	-904,51	5.295,49	6.200,00	-904,51
1/212000-582100	Sonstige DGB zur sozialen Sicherheit	2212	3212	20	310	26.462,13	31.400,00	-4.937,87	26.462,13	31.400,00	-4.937,87
1/212000-582200	Sonstige DG-Beiträge Mitarbeitervorsorgekasse	2212	3212	20	310	1.717,68	2.200,00	-482,32	1.717,68	2.200,00	-482,32
1/212000-592000	Dotierung von Rückstellungen für Jubiläumszuwendungen	2214			310	1.896,12	2.500,00	-603,88	0,00	0,00	0,00
1/212000-593000	Dotierung von Rückstellungen für nicht konsumierte Urlaube	2214			310	4.447,37	2.000,00	2.447,37	0,00	0,00	0,00
1/212000-600000	Strom (Energiebezüge)	2222	3222	24	120	12.686,73	10.900,00	1.786,73	12.686,73	10.900,00	1.786,73
1/212000-600010	Gas (Energiebezüge)	2222	3222	24	120	5.156,74	9.400,00	-4.243,26	5.156,74	9.400,00	-4.243,26
1/212000-600020	Wärme (Energiebezüge)	2222	3222	24	120	52.838,09	51.000,00	1.838,09	52.838,09	51.000,00	1.838,09
1/212000-614000	Instandhaltung Gebäude MS allgemein	2224	3224	24	440	8.423,95	700.000,00	-691.576,05	8.423,95	700.000,00	-691.576,05
1/212000-614007	Instandhaltung Gebäude MS Hermannstraße	2224	3224	24	440	6.441,66	0,00	6.441,66	6.441,66	0,00	6.441,66
1/212000-614008	Instandhaltung Gebäude MS Langstögergasse	2224	3224	24	440	69.737,27	0,00	69.737,27	71.506,94	0,00	71.506,94
1/212000-614900	Instandhaltung Wartungsaufträge MS	2224	3224	24	440	22.182,65	16.400,00	5.782,65	22.182,65	16.400,00	5.782,65
1/212000-618110	Instandhaltung EDV (Sonstige Anlagen)	2224	3224	24	201	8.353,08	6.600,00	1.753,08	8.353,08	6.600,00	1.753,08
1/212000-618200	Instandhaltung Amts-, Betriebs- und Geschäftsausstattung (Sonstige Anlagen)	2224	3224	24	120	4.065,92	7.500,00	-3.434,08	4.065,92	7.500,00	-3.434,08
1/212000-630000	Postdienste	2222	3222	24	120	1.053,72	1.200,00	-146,28	1.053,72	1.200,00	-146,28
1/212000-631000	Telekommunikationsdienste	2222	3222	24	201	6.608,47	11.600,00	-4.991,53	6.612,21	11.600,00	-4.987,79
1/212000-631010	Mobiltelefone	2222	3222	24	201	449,49	300,00	149,49	449,49	300,00	149,49
1/212000-631400	Telekommunikationsdienste (Internet, Standleitungen usw.)	2222	3222	24	201	1.861,08	1.900,00	-38,92	1.854,86	1.900,00	-45,14
1/212000-640000	Rechts- und Beratungsaufwand	2222	3222	24	120	391,20	0,00	391,20	391,20	0,00	391,20
1/212000-670000	Versicherungen	2222	3222	24	120	10.152,66	10.400,00	-247,34	10.152,66	10.400,00	-247,34
1/212000-680000	Planmäßige Abschreibung	2226			210	49.157,14	44.000,00	5.157,14	0,00	0,00	0,00
1/212000-700000	Mietzinse	2223	3223	24	120	8.366,94	7.000,00	1.366,94	5.538,24	7.000,00	-1.461,76
1/212000-705000	Operating Leasing	2223	3223	24	201	3.890,64	3.800,00	90,64	3.890,64	3.800,00	90,64
1/212000-711000	Gebühren f. d. Benützung von Gemeindevorrichtungen und Anlagen gem. FAG (Aufwand)	2225	3225	24	120	40.975,94	42.200,00	-1.224,06	40.975,94	42.200,00	-1.224,06
1/212000-724000	Reisegebühren	2225	3225	24	120	289,00	500,00	-211,00	289,00	500,00	-211,00
1/212000-724563	Kilometergeld	2225	3225	24	120	707,38	400,00	307,38	707,38	400,00	307,38
1/212000-728000	Sonstige Firmenleistungen	2225	3225	24	120	11.349,06	10.200,00	1.149,06	10.711,90	10.200,00	511,90
1/212000-728120	EDV Programme (Sonst. Firmenleistung)	2225	3225	24	201	302,40	2.500,00	-2.197,60	302,40	2.500,00	-2.197,60

		MVAG		VCQU	AOB	Ergebnisrechnung			Finanzierungsrechnung		
		EH	FH			RA 2022	VA 2022	RA - VA	RA 2022	VA 2022	RA - VA
1/212000-728545	Nachmittagsbetreuung (Sonst. Leistung)	2225	3225	24	120	35.526,35	26.100,00	9.426,35	35.526,35	26.100,00	9.426,35
1/212000-729000	Sonstige Aufwendungen	2225	3225	24	120	0,00	100,00	-100,00	0,00	100,00	-100,00
1/212000-751100	Unterrichtsfilmbeitrag (Lfd. Transfer a. Land)	2231	3231	26	120	1.202,71	1.500,00	-297,29	1.202,71	1.500,00	-297,29
1/212000-752100	Gastschulbeiträge (Lfd. Transfer an Gem.)	2231	3231	26	120	18.899,17	10.000,00	8.899,17	18.899,17	10.000,00	8.899,17
1/212000-768900	Eintrittsgeb. Sportbad (Zuw. an phys. Personen)	2234	3234	27	120	2.933,59	2.500,00	433,59	2.775,84	2.500,00	275,84
<b>SU 22 / 32</b>	<b>Summe Aufwendungen / Auszahlungen operative Gebarung</b>					<b>600.235,52</b>	<b>1.222.300,00</b>	<b>-622.064,48</b>	<b>542.850,47</b>	<b>1.173.800,00</b>	<b>-630.949,53</b>
<b>SA 0 / SA 1</b>	<b>(0) Nettoergebnis (21 - 22) / (1) Geldfluss operative Gebarung (31 - 32)</b>					<b>-220.041,09</b>	<b>-844.600,00</b>	<b>624.558,91</b>	<b>-171.486,51</b>	<b>-803.000,00</b>	<b>631.513,49</b>
<b>SU 23</b>	<b>Summe Haushaltsrücklagen</b>					<b>0,00</b>	<b>0,00</b>	<b>0,00</b>	<b>0,00</b>	<b>0,00</b>	<b>0,00</b>
<b>SA00</b>	<b>Nettoergebnis nach Zuw./Entn. Haushaltsrücklagen (Saldo 0 +/- SU23)</b>					<b>-220.041,09</b>	<b>-844.600,00</b>	<b>624.558,91</b>			
<b>Investive Gebarung</b>											
<b>SU 33</b>	<b>Summe Einzahlungen investive Gebarung</b>								<b>0,00</b>	<b>0,00</b>	<b>0,00</b>
1/212000-042000	Amts-, Betriebs- und Geschäftsausstattung		3415	2 41	120	0,00	0,00	0,00	3.918,27	16.000,00	-12.081,73
1/212000-042300	Amtsausstattung Datenverarbeitung		3415	2 41	201	0,00	0,00	0,00	51.767,08	45.100,00	6.667,08
<b>SU 34</b>	<b>Summe Auszahlungen investive Gebarung</b>								<b>55.685,35</b>	<b>61.100,00</b>	<b>-5.414,65</b>
<b>SA2</b>	<b>Saldo (2) Geldfluss aus der Investiven Gebarung (33 - 34)</b>								<b>-55.685,35</b>	<b>-61.100,00</b>	<b>5.414,65</b>
<b>SA3</b>	<b>Saldo (3) Nettofinanzierungssaldo (Saldo 1 + Saldo 2)</b>								<b>-227.171,86</b>	<b>-864.100,00</b>	<b>636.928,14</b>
<b>Finanzierungstätigkeit</b>											
<b>SU 35</b>	<b>Summe Einzahlungen aus der Finanzierungstätigkeit</b>								<b>0,00</b>	<b>0,00</b>	<b>0,00</b>
<b>SU 36</b>	<b>Summe Auszahlungen aus der Finanzierungstätigkeit</b>								<b>0,00</b>	<b>0,00</b>	<b>0,00</b>
<b>SA4</b>	<b>Saldo (4) Geldfluss aus der Finanzierungstätigkeit (35 - 36)</b>								<b>0,00</b>	<b>0,00</b>	<b>0,00</b>
<b>SA5</b>	<b>Saldo (5) Geldfluss aus der voranschlagswirksamen Gebarung (Saldo 3 + Saldo 4)</b>								<b>-227.171,86</b>	<b>-864.100,00</b>	<b>636.928,14</b>
<b>213</b>	<b>Sonderschulen</b>										
<b>213000</b>	<b>Sonderschulen</b>										
<b>Operative Gebarung</b>											
2/213000+813000	Erträge aus der Auflösung von Investitionszuschüssen (Kapitaltransfers)	2127			210	201,42	200,00	1,42	0,00	0,00	0,00
2/213000+816560	Personalkostenersatz	2114	3114	13	310	2.342,01	0,00	2.342,01	2.342,01	0,00	2.342,01
2/213000+816620	Nachmittagsbetreuung (Kostenb.so.verw.Leist.)	2114	3114	13	120	13.918,80	0,00	13.918,80	11.948,80	0,00	11.948,80
2/213000+816920	Kostenbeiträge (Mahnspesen)	2114	3114	13	120	5,00	0,00	5,00	5,00	0,00	5,00
2/213000+817300	Erträge aus der Auflösung von Urlaubsrückstellungen	2117			310	26,92	1.000,00	-973,08	0,00	0,00	0,00
2/213000+861110	NÖ Schul- und KG Fonds (Transfers von Ländern)	2121	3121	15	440	2.600,00	0,00	2.600,00	2.600,00	0,00	2.600,00
2/213000+861200	Personalkostenersatz (Lfd. Transfer v.Land)	2121	3121	15	120	26.460,00	22.000,00	4.460,00	26.460,00	22.000,00	4.460,00

		MVAG		VCQU	AOB	Ergebnisrechnung			Finanzierungsrechnung		
		EH	FH			RA 2022	VA 2022	RA - VA	RA 2022	VA 2022	RA - VA
2/213000+862100	Gastschulbeiträge (Lfd.Tr.v.Gemeinden)	2121	3121	15	120	85.028,67	6.000,00	79.028,67	85.028,67	6.000,00	79.028,67
<b>SU 21 / 31</b>	<b>Summe Erträge / Einzahlungen operative Gebarung</b>					<b>130.582,82</b>	<b>29.200,00</b>	<b>101.382,82</b>	<b>128.384,48</b>	<b>28.000,00</b>	<b>100.384,48</b>
1/213000-400000	Geringwertige Wirtschaftsgüter	2221	3221	23	120	2.959,46	1.400,00	1.559,46	2.959,46	1.400,00	1.559,46
1/213000-400010	Geringw. Wirtschaftsgüter (EDV)	2221	3221	23	201	642,00	0,00	642,00	642,00	0,00	642,00
1/213000-400100	Dienstkleider (Geringwertige WG.)	2221	3221	23	120	0,00	100,00	-100,00	0,00	100,00	-100,00
1/213000-413500	Lehr- u. Lernbehelfe (Handelswaren)	2221	3221	23	120	3.827,53	4.200,00	-372,47	3.827,53	4.200,00	-372,47
1/213000-420000	Pflanzen u. Sämereien (Pflanzl. Rohstoffe)	2221	3221	23	120	80,70	100,00	-19,30	80,70	100,00	-19,30
1/213000-454000	Reinigungsmittel	2221	3221	23	120	3.920,85	5.000,00	-1.079,15	3.920,85	5.000,00	-1.079,15
1/213000-455000	Chemische u. sonstige artverwandte Mittel	2221	3221	23	120	7,98	0,00	7,98	7,98	0,00	7,98
1/213000-456000	Büromittel	2221	3221	23	120	462,80	300,00	162,80	462,80	300,00	162,80
1/213000-457000	Druckwerke	2221	3221	23	120	179,97	400,00	-220,03	179,97	400,00	-220,03
1/213000-458000	Mittel zur ärztlichen Betreuung	2221	3221	23	120	60,13	100,00	-39,87	60,13	100,00	-39,87
1/213000-459000	Sonstige Verbrauchsgüter	2221	3221	23	120	2.082,06	2.500,00	-417,94	2.082,06	2.500,00	-417,94
1/213000-511000	Vertragsbedienstete Arbeiter	2211	3211	20	310	16.785,21	24.900,00	-8.114,79	16.785,21	24.900,00	-8.114,79
1/213000-523000	Arbeiter nicht ganzjährig beschäftigt	2211	3211	20	310	82.915,21	92.000,00	-9.084,79	82.915,21	92.000,00	-9.084,79
1/213000-569000	Sonstige Nebengebühren	2211	3211	20	310	6.943,96	8.200,00	-1.256,04	6.943,96	8.200,00	-1.256,04
1/213000-580100	DGB z. Ausgleichsfonds für Familienbeihilfen	2212	3212	20	310	4.087,48	4.900,00	-812,52	4.087,48	4.900,00	-812,52
1/213000-582100	Sonstige DGB zur sozialen Sicherheit	2212	3212	20	310	20.534,62	23.400,00	-2.865,38	20.534,62	23.400,00	-2.865,38
1/213000-582200	Sonstige DG-Beiträge Mitarbeitervorsorgekasse	2212	3212	20	310	1.436,39	1.700,00	-263,61	1.436,39	1.700,00	-263,61
1/213000-592000	Dotierung von Rückstellungen für Jubiläumszuwendungen	2214			310	3.334,14	0,00	3.334,14	0,00	0,00	0,00
1/213000-593000	Dotierung von Rückstellungen für nicht konsumierte Urlaube	2214			310	2.046,66	1.000,00	1.046,66	0,00	0,00	0,00
1/213000-600000	Strom (Energiebezüge)	2222	3222	24	120	3.494,11	3.100,00	394,11	3.494,11	3.100,00	394,11
1/213000-600020	Wärme (Energiebezüge)	2222	3222	24	120	5.131,80	5.500,00	-368,20	5.131,80	5.500,00	-368,20
1/213000-613000	Instandh.v.sonstigen Grundstückseinrichtg.	2224	3224	24	440	-16,68	0,00	-16,68	0,00	0,00	0,00
1/213000-613009	Instandhaltung Außenanlage Sonderschule	2224	3224	24	440	523,80	0,00	523,80	523,80	0,00	523,80
1/213000-614009	Instandhaltung Gebäude Sonderschule	2224	3224	24	440	237.769,98	0,00	237.769,98	237.769,98	0,00	237.769,98
1/213000-614900	Instandhaltung Wartungsaufträge SPZ	2224	3224	24	440	1.554,36	7.100,00	-5.545,64	1.554,36	7.100,00	-5.545,64
1/213000-618110	Instandhaltung EDV (Sonstige Anlagen)	2224	3224	24	201	1.150,25	3.200,00	-2.049,75	1.150,25	3.200,00	-2.049,75
1/213000-618200	Instandhaltung Amts-, Betriebs- und Geschäftsausstattung (Sonstige Anlagen)	2224	3224	24	120	1.339,44	3.000,00	-1.660,56	1.339,44	3.000,00	-1.660,56
1/213000-630000	Postdienste	2222	3222	24	120	702,40	800,00	-97,60	702,40	800,00	-97,60
1/213000-631000	Telekommunikationsdienste	2222	3222	24	201	1.309,34	2.300,00	-990,66	1.294,94	2.300,00	-1.005,06

	MVAG	MVAG VCQU		AOB	Ergebnisrechnung			Finanzierungsrechnung				
		EH	FH		RA 2022	VA 2022	RA - VA	RA 2022	VA 2022	RA - VA		
1/213000-631400	Telekommunikationsdienste (Internet, Standleitungen usw.)	2222	3222	24	201	1.368,75	1.300,00	68,75	1.572,75	1.300,00	272,75	
1/213000-670000	Versicherungen	2222	3222	24	120	1.926,57	2.000,00	-73,43	1.926,57	2.000,00	-73,43	
1/213000-680000	Planmäßige Abschreibung	2226			210	3.102,36	2.900,00	202,36	0,00	0,00	0,00	
1/213000-700000	Mietzinse	2223	3223	24	120	13.761,44	13.300,00	461,44	13.761,44	13.300,00	461,44	
1/213000-705000	Operating Leasing	2223	3223	24	201	1.945,32	1.900,00	45,32	1.945,32	1.900,00	45,32	
1/213000-711000	Gebühren f. d. Benützung von Gemeindeeinrichtungen und Anlagen gem. FAG (Aufwand)	2225	3225	24	120	5.267,26	5.200,00	67,26	5.267,26	5.200,00	67,26	
1/213000-728000	Sonstige Firmenleistungen	2225	3225	24	120	1.300,93	2.000,00	-699,07	1.300,93	2.000,00	-699,07	
1/213000-728545	Nachmittagsbetreuung (Sonst. Leistung)	2225	3225	24	120	14.066,00	0,00	14.066,00	14.066,00	0,00	14.066,00	
1/213000-751100	Unterrichtsfilmbeitrag (Lfd.Transfer a. Land)	2231	3231	26	120	303,65	400,00	-96,35	303,65	400,00	-96,35	
1/213000-752100	Gastschulbeiträge (Lfd. Transfer an Gem.)	2231	3231	26	120	13.778,83	11.000,00	2.778,83	13.778,83	11.000,00	2.778,83	
1/213000-768900	Eintrittsgeb.Sportbad (Zuw.an phys.Personen)	2234	3234	27	120	279,10	500,00	-220,90	267,04	500,00	-232,96	
<b>SU 22 / 32</b>	<b>Summe Aufwendungen / Auszahlungen operative Gebarung</b>					<b>462.366,16</b>	<b>235.700,00</b>	<b>226.666,16</b>	<b>454.077,22</b>	<b>231.800,00</b>	<b>222.277,22</b>	
<b>SA 0 / SA 1</b>	<b>(0) Nettoergebnis (21 - 22) / (1) Geldfluss operative Gebarung (31 – 32)</b>					<b>-331.783,34</b>	<b>-206.500,00</b>	<b>-125.283,34</b>	<b>-325.692,74</b>	<b>-203.800,00</b>	<b>-121.892,74</b>	
<b>SU 23</b>	<b>Summe Haushaltsrücklagen</b>					<b>0,00</b>	<b>0,00</b>	<b>0,00</b>	<b>0,00</b>	<b>0,00</b>	<b>0,00</b>	
<b>SA00</b>	<b>Nettoergebnis nach Zuw./Entn. Haushaltsrücklagen (Saldo 0 +/- SU23)</b>					<b>-331.783,34</b>	<b>-206.500,00</b>	<b>-125.283,34</b>				
<b>Investive Gebarung</b>												
<b>SU 33</b>	<b>Summe Einzahlungen investive Gebarung</b>								<b>0,00</b>	<b>0,00</b>	<b>0,00</b>	
1/213000-042000	Amts-, Betriebs- und Geschäftsausstattung		3415	2	41	120	0,00	0,00	0,00	4.621,08	2.000,00	2.621,08
1/213000-042300	Amtsausstattung Datenverarbeitung		3415	2	41	201	0,00	0,00	0,00	2.507,96	0,00	2.507,96
<b>SU 34</b>	<b>Summe Auszahlungen investive Gebarung</b>								<b>7.129,04</b>	<b>2.000,00</b>	<b>5.129,04</b>	
<b>SA2</b>	<b>Saldo (2) Geldfluss aus der Investiven Gebarung (33 – 34)</b>								<b>-7.129,04</b>	<b>-2.000,00</b>	<b>-5.129,04</b>	
<b>SA3</b>	<b>Saldo (3) Nettofinanzierungssaldo (Saldo 1 + Saldo 2)</b>								<b>-332.821,78</b>	<b>-205.800,00</b>	<b>-127.021,78</b>	
<b>Finanzierungstätigkeit</b>												
<b>SU 35</b>	<b>Summe Einzahlungen aus der Finanzierungstätigkeit</b>								<b>0,00</b>	<b>0,00</b>	<b>0,00</b>	
<b>SU 36</b>	<b>Summe Auszahlungen aus der Finanzierungstätigkeit</b>								<b>0,00</b>	<b>0,00</b>	<b>0,00</b>	
<b>SA4</b>	<b>Saldo (4) Geldfluss aus der Finanzierungstätigkeit (35 – 36)</b>								<b>0,00</b>	<b>0,00</b>	<b>0,00</b>	
<b>SA5</b>	<b>Saldo (5) Geldfluss aus der voranschlagswirksamen Gebarung (Saldo 3 + Saldo 4)</b>								<b>-332.821,78</b>	<b>-205.800,00</b>	<b>-127.021,78</b>	

		MVAG		VCQU	AOB	Ergebnisrechnung			Finanzierungsrechnung			
		EH	FH			RA 2022	VA 2022	RA - VA	RA 2022	VA 2022	RA - VA	
<b>22</b>	<b>Berufsbildender Unterricht; Anstalten der Lehrer- und Erzieherbildung</b>											
<b>229</b>	<b>Sonstige Einrichtungen und Maßnahmen</b>											
<b>229000</b>	<b>Sonstige Einrichtungen und Maßnahmen der Berufsbildung</b>											
<b>Operative Gebarung</b>												
2/229000+864300	Gastschulbeiträge (Lfd. Tr. v. Untern.)	2123	3123	16	120	2.331,32	900,00	1.431,32	2.331,32	900,00	1.431,32	
<b>SU 21 / 31</b>	<b>Summe Erträge / Einzahlungen operative Gebarung</b>					<b>2.331,32</b>	<b>900,00</b>	<b>1.431,32</b>	<b>2.331,32</b>	<b>900,00</b>	<b>1.431,32</b>	
1/229000-751200	Berufsschülerhaltungsbeitrag	2231	3231	26	120	181.260,00	181.000,00	260,00	181.260,00	181.000,00	260,00	
1/229000-752100	Gastschulbeiträge (Lfd. Transfer an Gem.)	2231	3231	26	120	0,00	5.000,00	-5.000,00	0,00	5.000,00	-5.000,00	
<b>SU 22 / 32</b>	<b>Summe Aufwendungen / Auszahlungen operative Gebarung</b>					<b>181.260,00</b>	<b>186.000,00</b>	<b>-4.740,00</b>	<b>181.260,00</b>	<b>186.000,00</b>	<b>-4.740,00</b>	
<b>SA 0 / SA 1</b>	<b>(0) Nettoergebnis (21 - 22) / (1) Geldfluss operative Gebarung (31 - 32)</b>					<b>-178.928,68</b>	<b>-185.100,00</b>	<b>6.171,32</b>	<b>-178.928,68</b>	<b>-185.100,00</b>	<b>6.171,32</b>	
<b>SU 23</b>	<b>Summe Haushaltsrücklagen</b>					<b>0,00</b>	<b>0,00</b>	<b>0,00</b>	<b>0,00</b>	<b>0,00</b>	<b>0,00</b>	
<b>SA00</b>	<b>Nettoergebnis nach Zuw./Entn. Haushaltsrücklagen (Saldo 0 +/- SU23)</b>					<b>-178.928,68</b>	<b>-185.100,00</b>	<b>6.171,32</b>				
<b>Investive Gebarung</b>												
<b>SU 33</b>	<b>Summe Einzahlungen investive Gebarung</b>								<b>0,00</b>	<b>0,00</b>	<b>0,00</b>	
<b>SU 34</b>	<b>Summe Auszahlungen investive Gebarung</b>								<b>0,00</b>	<b>0,00</b>	<b>0,00</b>	
<b>SA2</b>	<b>Saldo (2) Geldfluss aus der Investiven Gebarung (33 - 34)</b>								<b>0,00</b>	<b>0,00</b>	<b>0,00</b>	
<b>SA3</b>	<b>Saldo (3) Nettofinanzierungssaldo (Saldo 1 + Saldo 2)</b>								<b>-178.928,68</b>	<b>-185.100,00</b>	<b>6.171,32</b>	
<b>Finanzierungstätigkeit</b>												
<b>SU 35</b>	<b>Summe Einzahlungen aus der Finanzierungstätigkeit</b>								<b>0,00</b>	<b>0,00</b>	<b>0,00</b>	
<b>SU 36</b>	<b>Summe Auszahlungen aus der Finanzierungstätigkeit</b>								<b>0,00</b>	<b>0,00</b>	<b>0,00</b>	
<b>SA4</b>	<b>Saldo (4) Geldfluss aus der Finanzierungstätigkeit (35 - 36)</b>								<b>0,00</b>	<b>0,00</b>	<b>0,00</b>	
<b>SA5</b>	<b>Saldo (5) Geldfluss aus der voranschlagswirksamen Gebarung (Saldo 3 + Saldo 4)</b>								<b>-178.928,68</b>	<b>-185.100,00</b>	<b>6.171,32</b>	
<b>23</b>	<b>Förderung des Unterrichts</b>											
<b>230</b>	<b>Förderung des Schulbetriebs</b>											
<b>230000</b>	<b>Förderung des Schulbetriebes</b>											
<b>Operative Gebarung</b>												
<b>SU 21 / 31</b>	<b>Summe Erträge / Einzahlungen operative Gebarung</b>					<b>0,00</b>	<b>0,00</b>	<b>0,00</b>	<b>0,00</b>	<b>0,00</b>	<b>0,00</b>	
1/230000-757200	Privatschule Krdf. (Lfd.Tr.an pr.Org.)	2234	3234	27	120	0,00	1.200,00	-1.200,00	0,00	1.200,00	-1.200,00	
<b>SU 22 / 32</b>	<b>Summe Aufwendungen / Auszahlungen operative Gebarung</b>					<b>0,00</b>	<b>1.200,00</b>	<b>-1.200,00</b>	<b>0,00</b>	<b>1.200,00</b>	<b>-1.200,00</b>	
<b>SA 0 / SA 1</b>	<b>(0) Nettoergebnis (21 - 22) / (1) Geldfluss operative Gebarung (31 - 32)</b>					<b>0,00</b>	<b>-1.200,00</b>	<b>1.200,00</b>	<b>0,00</b>	<b>-1.200,00</b>	<b>1.200,00</b>	
<b>SU 23</b>	<b>Summe Haushaltsrücklagen</b>					<b>0,00</b>	<b>0,00</b>	<b>0,00</b>	<b>0,00</b>	<b>0,00</b>	<b>0,00</b>	
<b>SA00</b>	<b>Nettoergebnis nach Zuw./Entn. Haushaltsrücklagen (Saldo 0 +/- SU23)</b>					<b>0,00</b>	<b>-1.200,00</b>	<b>1.200,00</b>				
<b>Investive Gebarung</b>												
<b>SU 33</b>	<b>Summe Einzahlungen investive Gebarung</b>								<b>0,00</b>	<b>0,00</b>	<b>0,00</b>	

		MVAG				Ergebnisrechnung			Finanzierungsrechnung		
		EH	FH	VCQU	AOB	RA 2022	VA 2022	RA - VA	RA 2022	VA 2022	RA - VA
SU 34	Summe Auszahlungen investive Gebarung								0,00	0,00	0,00
SA2	Saldo (2) Geldfluss aus der Investiven Gebarung (33 – 34)								0,00	0,00	0,00
SA3	Saldo (3) Nettofinanzierungssaldo (Saldo 1 + Saldo 2)								0,00	-1.200,00	1.200,00
<b>Finanzierungstätigkeit</b>											
SU 35	Summe Einzahlungen aus der Finanzierungstätigkeit								0,00	0,00	0,00
SU 36	Summe Auszahlungen aus der Finanzierungstätigkeit								0,00	0,00	0,00
SA4	Saldo (4) Geldfluss aus der Finanzierungstätigkeit (35 – 36)								0,00	0,00	0,00
SA5	Saldo (5) Geldfluss aus der voranschlagswirksamen Gebarung (Saldo 3 + Saldo 4)								0,00	-1.200,00	1.200,00
<b>232 Schülerbetreuung</b>											
<b>232000 Schülerbetreuung</b>											
<b>Operative Gebarung</b>											
SU 21 / 31	Summe Erträge / Einzahlungen operative Gebarung					0,00	0,00	0,00	0,00	0,00	0,00
1/232000-768400	Beitr.Schikurse uä. (Zuw.an phys.Personen)	2234	3234	27	120	15.052,00	20.000,00	-4.948,00	18.736,00	20.000,00	-1.264,00
SU 22 / 32	Summe Aufwendungen / Auszahlungen operative Gebarung					15.052,00	20.000,00	-4.948,00	18.736,00	20.000,00	-1.264,00
SA 0 / SA 1	(0) Nettoergebnis (21 - 22) / (1) Geldfluss operative Gebarung (31 – 32)					-15.052,00	-20.000,00	4.948,00	-18.736,00	-20.000,00	1.264,00
SU 23	Summe Haushaltsrücklagen					0,00	0,00	0,00	0,00	0,00	0,00
SA00	Nettoergebnis nach Zuw./Entn. Haushaltsrücklagen (Saldo 0 +/- SU23)					-15.052,00	-20.000,00	4.948,00			
<b>Investive Gebarung</b>											
SU 33	Summe Einzahlungen investive Gebarung								0,00	0,00	0,00
SU 34	Summe Auszahlungen investive Gebarung								0,00	0,00	0,00
SA2	Saldo (2) Geldfluss aus der Investiven Gebarung (33 – 34)								0,00	0,00	0,00
SA3	Saldo (3) Nettofinanzierungssaldo (Saldo 1 + Saldo 2)								-18.736,00	-20.000,00	1.264,00
<b>Finanzierungstätigkeit</b>											
SU 35	Summe Einzahlungen aus der Finanzierungstätigkeit								0,00	0,00	0,00
SU 36	Summe Auszahlungen aus der Finanzierungstätigkeit								0,00	0,00	0,00
SA4	Saldo (4) Geldfluss aus der Finanzierungstätigkeit (35 – 36)								0,00	0,00	0,00
SA5	Saldo (5) Geldfluss aus der voranschlagswirksamen Gebarung (Saldo 3 + Saldo 4)								-18.736,00	-20.000,00	1.264,00
<b>24 Vorschulische Erziehung</b>											
<b>240 Kindergärten</b>											
<b>240000 Kindergärten</b>											
<b>Operative Gebarung</b>											
2/240000+810000	Leistungserlöse	2114	3114	13	120	184,30	100,00	84,30	184,30	100,00	84,30
2/240000+810100	Verköstigungsentgelt (Leistungserlöse)	2114	3114	13	120	350.345,23	405.000,00	-54.654,77	344.947,16	405.000,00	-60.052,84

		MVAG		VCQU	AOB	Ergebnisrechnung			Finanzierungsrechnung		
		EH	FH			RA 2022	VA 2022	RA - VA	RA 2022	VA 2022	RA - VA
2/240000+810110	Beschäftigungsmaterial (Leistungserlöse)	2114	3114	13	120	102.584,97	105.000,00	-2.415,03	101.605,36	105.000,00	-3.394,64
2/240000+810120	Nachmittagsbetreuung (Leistungserlöse 10%)	2114	3114	13	120	458.891,13	550.000,00	-91.108,87	450.839,77	550.000,00	-99.160,23
2/240000+810140	Gastkinder Leistungserlöse 10%	2114	3114	13	120	4.622,92	2.500,00	2.122,92	4.622,92	2.500,00	2.122,92
2/240000+813000	Erträge aus der Auflösung von Investitionszuschüssen (Kapitaltransfers)	2127			210	27.538,00	27.500,00	38,00	0,00	0,00	0,00
2/240000+816560	Personalkostenersatz	2114	3114	13	310	37.081,19	0,00	37.081,19	34.958,63	0,00	34.958,63
2/240000+816920	Kostenbeiträge (Mahnspesen)	2114	3114	13	120	852,59	0,00	852,59	852,59	0,00	852,59
2/240000+817000	Erträge aus der Auflösung von Abfertigungsrückstellungen	2117			310	94.124,13	54.500,00	39.624,13	0,00	0,00	0,00
2/240000+817200	Erträge aus der Auflösung von Jubiläumsrückstellungen	2117			310	29.375,72	0,00	29.375,72	0,00	0,00	0,00
2/240000+817300	Erträge aus der Auflösung von Urlaubsrückstellungen	2117			310	12.158,68	10.000,00	2.158,68	0,00	0,00	0,00
2/240000+823000	Zinsen	2131	3131	14	120	23,50	0,00	23,50	23,50	0,00	23,50
2/240000+828000	Rückersätze von Aufwendungen	2116	3116	18	120	8.277,08	0,00	8.277,08	8.277,08	0,00	8.277,08
2/240000+828300	Rückersätze von Aufwendungen (steuerfrei)	2116	3116	18	120	480,00	0,00	480,00	480,00	0,00	480,00
2/240000+829101	Sonstige Erträge steuerfrei	2116	3116	18	440	405,00	0,00	405,00	405,00	0,00	405,00
2/240000+829210	Schadenersätze Sonstige Erträge	2116	3116	18	440	2.904,84	0,00	2.904,84	2.904,84	0,00	2.904,84
2/240000+829300	Versicherungsersätze (Sonstige Erträge)	2116	3116	18	120	609,00	0,00	609,00	609,00	0,00	609,00
2/240000+860410	Mittel aus Arbeitsmarktservice- gesetz (Lfd. Transfer Bund)	2121	3121	15	310	1.262,85	1.900,00	-637,15	1.262,85	1.900,00	-637,15
2/240000+860420	Altersteilzeit Rückerstattung (Lfd. Transfer Bund)	2121	3121	15	310	5.509,92	0,00	5.509,92	4.132,44	0,00	4.132,44
2/240000+860900	Transfers von Bund, Bundesfonds und Bundeskammern (KIG)	2121	3121	15	440	0,00	50.000,00	-50.000,00	0,00	50.000,00	-50.000,00
2/240000+861110	NÖ Schul- und KG-Fonds (Transfers von Ländern)	2121	3121	15	440	37.300,00	10.000,00	27.300,00	37.300,00	10.000,00	27.300,00
2/240000+861200	Personalkostenersatz (Lfd.Transfer v.Land)	2121	3121	15	120	1.500,00	0,00	1.500,00	1.500,00	0,00	1.500,00
2/240000+861210	NÖ Schul-u.KG.-Fonds Annuitätenzuschuss	2121	3121	15	210	119.856,27	107.800,00	12.056,27	119.856,27	107.800,00	12.056,27
<b>SU 21 / 31</b>	<b>Summe Erträge / Einzahlungen operative Gebarung</b>					<b>1.295.887,32</b>	<b>1.324.300,00</b>	<b>-28.412,68</b>	<b>1.114.761,71</b>	<b>1.232.300,00</b>	<b>-117.538,29</b>
1/240000-400000	Geringwertige Wirtschaftsgüter	2221	3221	23	120	41.734,37	16.000,00	25.734,37	41.775,48	16.000,00	25.775,48
1/240000-400010	Geringw. Wirtschaftsgüter (EDV)	2221	3221	23	201	527,49	1.900,00	-1.372,51	527,49	1.900,00	-1.372,51
1/240000-400100	Dienstkleider (Geringwertige WG.)	2221	3221	23	120	0,00	900,00	-900,00	0,00	900,00	-900,00
1/240000-400300	Beschäftig.Material uä (Geringwertige WG)	2221	3221	23	120	50.883,12	56.000,00	-5.116,88	50.883,12	56.000,00	-5.116,88
1/240000-420000	Pflanzen u. Sämereien (Pflanzl. Rohstoffe)	2221	3221	23	120	697,75	1.000,00	-302,25	697,75	1.000,00	-302,25
1/240000-430000	Lebensmittel	2221	3221	23	120	384.503,95	405.000,00	-20.496,05	384.503,95	405.000,00	-20.496,05

**Rechnungsabschluss 2022**

Stadtgemeinde Klosterneuburg

**Ergebnis- und Finanzierungsrechnung Detailnachweis**

		MVAG		VCQU	AOB	Ergebnisrechnung			Finanzierungsrechnung		
		EH	FH			RA 2022	VA 2022	RA - VA	RA 2022	VA 2022	RA - VA
1/240000-454000	Reinigungsmittel	2221	3221	23	120	23.159,42	27.000,00	-3.840,58	23.159,42	27.000,00	-3.840,58
1/240000-455000	Chemische u. sonstige artverwandte Mittel	2221	3221	23	120	193,12	200,00	-6,88	193,12	200,00	-6,88
1/240000-456000	Büromittel	2221	3221	23	120	522,59	500,00	22,59	522,59	500,00	22,59
1/240000-457000	Druckwerke	2221	3221	23	120	453,95	1.500,00	-1.046,05	453,95	1.500,00	-1.046,05
1/240000-458000	Mittel zur ärztlichen Betreuung	2221	3221	23	120	205,88	500,00	-294,12	236,70	500,00	-263,30
1/240000-459000	Sonstige Verbrauchsgüter	2221	3221	23	120	10.707,65	13.000,00	-2.292,35	10.729,66	13.000,00	-2.270,34
1/240000-510000	Vertragsbedienstete Angestellte	2211	3211	20	310	42.917,80	42.500,00	417,80	42.917,80	42.500,00	417,80
1/240000-511000	Vertragsbedienstete Arbeiter	2211	3211	20	310	1.646.179,86	1.775.300,00	-129.120,14	1.646.179,86	1.775.300,00	-129.120,14
1/240000-523000	Arbeiter nicht ganzjährig beschäftigt	2211	3211	20	310	158.346,18	115.500,00	42.846,18	158.346,18	115.500,00	42.846,18
1/240000-565000	Mehrleistungsvergütungen	2211	3211	20	310	6.548,97	5.100,00	1.448,97	6.548,97	5.100,00	1.448,97
1/240000-569000	Sonstige Nebengebühren	2211	3211	20	310	87.996,20	90.800,00	-2.803,80	87.996,20	90.800,00	-2.803,80
1/240000-580100	DGB z.Ausgleichsfonds für Familienbeihilfen	2212	3212	20	310	70.010,97	70.800,00	-789,03	70.010,97	70.800,00	-789,03
1/240000-582100	Sonstige DGB zur sozialen Sicherheit	2212	3212	20	310	374.331,24	393.900,00	-19.568,76	374.331,24	393.900,00	-19.568,76
1/240000-582200	Sonstige DG-Beiträge Mitarbeitervorsorgekasse	2212	3212	20	310	19.215,17	19.700,00	-484,83	19.215,17	19.700,00	-484,83
1/240000-588000	Kommunalsteuer (Öffentliche Abgaben)	2212	3212	20	310	0,00	100,00	-100,00	0,00	100,00	-100,00
1/240000-591000	Dotierung von Rückstellungen für Abfertigungen	2214			310	1.130,57	8.900,00	-7.769,43	0,00	0,00	0,00
1/240000-592000	Dotierung von Rückstellungen für Jubiläumszuwendungen	2214			310	9.698,37	15.000,00	-5.301,63	0,00	0,00	0,00
1/240000-593000	Dotierung von Rückstellungen für nicht konsumierte Urlaube	2214			310	39.263,98	10.000,00	29.263,98	0,00	0,00	0,00
1/240000-600000	Strom (Energiebezüge)	2222	3222	24	120	49.958,83	41.000,00	8.958,83	49.958,83	41.000,00	8.958,83
1/240000-600010	Gas (Energiebezüge)	2222	3222	24	120	25.798,88	45.800,00	-20.001,12	25.798,88	45.800,00	-20.001,12
1/240000-600020	Wärme (Energiebezüge)	2222	3222	24	120	26.147,79	26.000,00	147,79	26.147,79	26.000,00	147,79
1/240000-613010	Instandhaltung Außenanlage KG Anton Brucknergasse	2224	3224	24	440	436,50	0,00	436,50	436,50	0,00	436,50
1/240000-613011	Instandhaltung Außenanlage KG Stolpeckgasse	2224	3224	24	440	630,50	0,00	630,50	630,50	0,00	630,50
1/240000-613012	Instandhaltung Außenanlage KG Langstöbergasse	2224	3224	24	440	2.363,31	0,00	2.363,31	2.363,31	0,00	2.363,31
1/240000-613014	Instandhaltung Außenanlage KG Käferkreuzgasse	2224	3224	24	440	499,22	0,00	499,22	499,22	0,00	499,22
1/240000-613016	Instandhaltung Außenanlage KG Höflein	2224	3224	24	440	339,50	0,00	339,50	339,50	0,00	339,50
1/240000-613018	Instandhaltung Außenanlage KG Reißgasse	2224	3224	24	440	2.231,00	0,00	2.231,00	2.231,00	0,00	2.231,00
1/240000-614000	Instandhaltung Gebäude KG allgemein	2224	3224	24	440	3.624,33	175.800,00	-172.175,67	3.624,33	175.800,00	-172.175,67
1/240000-614010	Instandhaltung Gebäude KG Anton Brucknergasse	2224	3224	24	440	2.417,05	0,00	2.417,05	2.417,05	0,00	2.417,05

**Rechnungsabschluss 2022**

Stadtgemeinde Klosterneuburg

**Ergebnis- und Finanzierungsrechnung Detailnachweis**

		MVAG		VCQU	AOB	Ergebnisrechnung			Finanzierungsrechnung		
		EH	FH			RA 2022	VA 2022	RA - VA	RA 2022	VA 2022	RA - VA
1/240000-614011	Instandhaltung Gebäude KG Stolpeckgasse	2224	3224	24	440	1.976,31	0,00	1.976,31	1.976,31	0,00	1.976,31
1/240000-614012	Instandhaltung Gebäude KG Langstögergasse	2224	3224	24	440	10.246,86	0,00	10.246,86	10.246,86	0,00	10.246,86
1/240000-614013	Instandhaltung Gebäude KG Markgasse	2224	3224	24	440	7.895,72	0,00	7.895,72	7.895,72	0,00	7.895,72
1/240000-614014	Instandhaltung Gebäude KG Käferkreuzgasse	2224	3224	24	440	2.025,85	0,00	2.025,85	2.025,85	0,00	2.025,85
1/240000-614015	Instandhaltung Gebäude KG Maria Gugging	2224	3224	24	440	6.177,43	0,00	6.177,43	6.177,43	0,00	6.177,43
1/240000-614016	Instandhaltung Gebäude KG Höflein	2224	3224	24	440	12.123,88	0,00	12.123,88	12.123,88	0,00	12.123,88
1/240000-614018	Instandhaltung Gebäude KG Reißgasse	2224	3224	24	440	6.697,45	0,00	6.697,45	6.697,45	0,00	6.697,45
1/240000-614019	Instandhaltung Gebäude KG Weidling	2224	3224	24	440	18.872,51	0,00	18.872,51	18.980,51	0,00	18.980,51
1/240000-614021	Instandhaltung Gebäude MOBIKI Langstögergasse	2224	3224	24	440	10.976,42	0,00	10.976,42	10.976,42	0,00	10.976,42
1/240000-614022	Instandhaltung Gebäude MOBIKI Anton Brucknergasse	2224	3224	24	440	7.379,97	0,00	7.379,97	7.379,97	0,00	7.379,97
1/240000-614023	Instandhaltung Gebäude KG Kritzendorf	2224	3224	24	440	1.008,13	0,00	1.008,13	1.008,13	0,00	1.008,13
1/240000-614900	Instandhaltung Wartungsaufträge KG	2224	3224	24	440	35.802,63	74.200,00	-38.397,37	35.802,63	74.200,00	-38.397,37
1/240000-618110	Instandhaltung EDV (Sonstige Anlagen)	2224	3224	24	201	9.438,81	4.100,00	5.338,81	9.438,81	4.100,00	5.338,81
1/240000-618200	Instandhaltung Amts-, Betriebs- und Geschäftsausstattung (Sonstige Anlagen)	2224	3224	24	120	10.939,49	13.500,00	-2.560,51	10.939,49	13.500,00	-2.560,51
1/240000-630000	Postdienste	2222	3222	24	120	0,00	6.600,00	-6.600,00	0,00	6.600,00	-6.600,00
1/240000-631000	Telekommunikationsdienste	2222	3222	24	201	15.439,31	19.500,00	-4.060,69	15.446,90	19.500,00	-4.053,10
1/240000-631010	Mobiltelefone	2222	3222	24	201	212,65	200,00	12,65	212,65	200,00	12,65
1/240000-631400	Telekommunikationsdienste (Internet, Standleitungen usw.)	2222	3222	24	201	4.209,00	4.500,00	-291,00	4.191,81	4.500,00	-308,19
1/240000-640000	Rechts- und Beratungsaufwand	2222	3222	24	120	0,00	300,00	-300,00	0,00	300,00	-300,00
1/240000-650000	Kreditzinsen	2241	3241	25	210	17.859,20	20.000,00	-2.140,80	17.859,20	20.000,00	-2.140,80
1/240000-659000	Geldverkehrsspesen	2244	3244	24	120	297,23	0,00	297,23	297,23	0,00	297,23
1/240000-670000	Versicherungen	2222	3222	24	120	18.099,61	18.100,00	-0,39	18.099,61	18.100,00	-0,39
1/240000-670100	Versicherungen Selbstbehalte	2222	3222	24	120	200,00	0,00	200,00	200,00	0,00	200,00
1/240000-680000	Planmäßige Abschreibung	2226			210	341.330,56	339.300,00	2.030,56	0,00	0,00	0,00
1/240000-690000	Abschreibung von Forderungen (Schadensfälle)	2225			120	0,00	200,00	-200,00	0,00	0,00	0,00
1/240000-700000	Mietzinsen	2223	3223	24	120	18.063,79	13.000,00	5.063,79	18.063,79	13.000,00	5.063,79
1/240000-700010	Pachtzinsen	2223	3223	24	120	31.110,59	28.800,00	2.310,59	31.110,59	28.800,00	2.310,59
1/240000-705000	Operating Leasing	2223	3223	24	201	1.621,08	1.900,00	-278,92	1.621,08	1.900,00	-278,92
1/240000-705200	Operating Leasing KG Höflein	2223	3223	24	120	21.209,88	32.100,00	-10.890,12	21.209,88	32.100,00	-10.890,12
1/240000-710000	Öffentliche Abgaben (Aufwendungen), ohne Gebühren gemäß FAG	2225	3225	24	120	207,00	0,00	207,00	207,00	0,00	207,00
1/240000-710100	Kapitalertragsteuer (öffentliche Abgaben)	2225	3225	24	120	5,88	0,00	5,88	5,88	0,00	5,88

		MVAG				AOB	Ergebnisrechnung			Finanzierungsrechnung		
		EH	FH	VCQU	RA 2022		VA 2022	RA - VA	RA 2022	VA 2022	RA - VA	
1/240000-711000	Gebühren f. d. Benützung von Gemeindeeinrichtungen und Anlagen gem. FAG (Aufwand)	2225	3225	24	120	59.893,47	54.500,00	5.393,47	59.893,47	54.500,00	5.393,47	
1/240000-724000	Reisegebühren	2225	3225	24	120	0,00	100,00	-100,00	0,00	100,00	-100,00	
1/240000-724563	Kilometergeld	2225	3225	24	120	244,86	600,00	-355,14	244,86	600,00	-355,14	
1/240000-728000	Sonstige Firmenleistungen	2225	3225	24	120	23.294,40	31.700,00	-8.405,60	23.219,88	31.700,00	-8.480,12	
1/240000-728250	Gebäudereinigung (Sonst.Firmenleist.)	2225	3225	24	120	2.355,19	2.400,00	-44,81	2.355,19	2.400,00	-44,81	
1/240000-728260	Winterdienst (sonstige Leistungen)	2225	3225	24	240	10.910,25	10.700,00	210,25	7.577,37	10.700,00	-3.122,63	
1/240000-729000	Sonstige Aufwendungen	2225	3225	24	120	0,00	100,00	-100,00	0,00	100,00	-100,00	
1/240000-729290	Beschäftigungsmaterial (Sonstige Aufwendungen)	2225	3225	24	120	52.280,34	49.000,00	3.280,34	52.280,34	49.000,00	3.280,34	
<b>SU 22 / 32</b>	<b>Summe Aufwendungen / Auszahlungen operative Gebarung</b>					<b>3.844.081,26</b>	<b>4.085.100,00</b>	<b>-241.018,74</b>	<b>3.449.442,72</b>	<b>3.711.700,00</b>	<b>-262.257,28</b>	
<b>SA 0 / SA 1</b>	<b>(0) Nettoergebnis (21 - 22) / (1) Geldfluss operative Gebarung (31 - 32)</b>					<b>-2.548.193,94</b>	<b>-2.760.800,00</b>	<b>212.606,06</b>	<b>-2.334.681,01</b>	<b>-2.479.400,00</b>	<b>144.718,99</b>	
<b>SU 23</b>	<b>Summe Haushaltsrücklagen</b>					<b>0,00</b>	<b>0,00</b>	<b>0,00</b>	<b>0,00</b>	<b>0,00</b>	<b>0,00</b>	
<b>SA00</b>	<b>Nettoergebnis nach Zuw./Entn. Haushaltsrücklagen (Saldo 0 +/- SU23)</b>					<b>-2.548.193,94</b>	<b>-2.760.800,00</b>	<b>212.606,06</b>				
<b>Investive Gebarung</b>												
<b>SU 33</b>	<b>Summe Einzahlungen investive Gebarung</b>								<b>0,00</b>	<b>0,00</b>	<b>0,00</b>	
1/240000-042000	Amts-, Betriebs- und Geschäftsausstattung		3415	2 41	120	0,00	0,00	0,00	38.104,51	65.000,00	-26.895,49	
1/240000-042300	Amtsausstattung Datenverarbeitung		3415	2 41	201	0,00	0,00	0,00	18.809,69	0,00	18.809,69	
1/240000-061000	Im Bau befindliche Gebäude und Bauten		3413	2 40	440	0,00	0,00	0,00	0,00	100.000,00	-100.000,00	
<b>SU 34</b>	<b>Summe Auszahlungen investive Gebarung</b>								<b>56.914,20</b>	<b>165.000,00</b>	<b>-108.085,80</b>	
<b>SA2</b>	<b>Saldo (2) Geldfluss aus der Investiven Gebarung (33 - 34)</b>								<b>-56.914,20</b>	<b>-165.000,00</b>	<b>108.085,80</b>	
<b>SA3</b>	<b>Saldo (3) Nettofinanzierungssaldo (Saldo 1 + Saldo 2)</b>								<b>-2.391.595,21</b>	<b>-2.644.400,00</b>	<b>252.804,79</b>	
<b>Finanzierungstätigkeit</b>												
<b>SU 35</b>	<b>Summe Einzahlungen aus der Finanzierungstätigkeit</b>								<b>0,00</b>	<b>0,00</b>	<b>0,00</b>	
1/240000-346900	Schuldenrückzahlungen an Finanzunternehmung		3614	65	210	0,00	0,00	0,00	217.500,00	217.500,00	0,00	
<b>SU 36</b>	<b>Summe Auszahlungen aus der Finanzierungstätigkeit</b>								<b>217.500,00</b>	<b>217.500,00</b>	<b>0,00</b>	
<b>SA4</b>	<b>Saldo (4) Geldfluss aus der Finanzierungstätigkeit (35 - 36)</b>								<b>-217.500,00</b>	<b>-217.500,00</b>	<b>0,00</b>	
<b>SA5</b>	<b>Saldo (5) Geldfluss aus der voranschlagswirksamen Gebarung (Saldo 3 + Saldo 4)</b>								<b>-2.609.095,21</b>	<b>-2.861.900,00</b>	<b>252.804,79</b>	
<b>240001</b>	<b>Zubau Kindergarten Markgasse</b>											
<b>Operative Gebarung</b>												
<b>SU 21 / 31</b>	<b>Summe Erträge / Einzahlungen operative Gebarung</b>					<b>0,00</b>	<b>0,00</b>	<b>0,00</b>	<b>0,00</b>	<b>0,00</b>	<b>0,00</b>	
<b>SU 22 / 32</b>	<b>Summe Aufwendungen / Auszahlungen operative Gebarung</b>					<b>0,00</b>	<b>0,00</b>	<b>0,00</b>	<b>0,00</b>	<b>0,00</b>	<b>0,00</b>	
<b>SA 0 / SA 1</b>	<b>(0) Nettoergebnis (21 - 22) / (1) Geldfluss operative Gebarung (31 - 32)</b>					<b>0,00</b>	<b>0,00</b>	<b>0,00</b>	<b>0,00</b>	<b>0,00</b>	<b>0,00</b>	
6/240001+895001	Entnahmen von allgemeinen Haushaltsrücklagen	2301		1	210	55.222,33	0,00	55.222,33	0,00	0,00	0,00	
<b>SU 23</b>	<b>Summe Haushaltsrücklagen</b>					<b>55.222,33</b>	<b>0,00</b>	<b>55.222,33</b>	<b>0,00</b>	<b>0,00</b>	<b>0,00</b>	

		MVAG			AOB	Ergebnisrechnung			Finanzierungsrechnung		
		EH	FH	VCQU		RA 2022	VA 2022	RA - VA	RA 2022	VA 2022	RA - VA
<b>SA00</b>	<b>Nettoergebnis nach Zuw./Entn. Haushaltsrücklagen (Saldo 0 +/- SU23)</b>					<b>55.222,33</b>	<b>0,00</b>	<b>55.222,33</b>			
<b>Investive Gebarung</b>											
<b>SU 33</b>	<b>Summe Einzahlungen investive Gebarung</b>								<b>0,00</b>	<b>0,00</b>	<b>0,00</b>
5/240001-061000	Im Bau befindliche Gebäude und Bauten		3413	1 40	440	0,00	0,00	0,00	55.222,33	0,00	55.222,33
<b>SU 34</b>	<b>Summe Auszahlungen investive Gebarung</b>								<b>55.222,33</b>	<b>0,00</b>	<b>55.222,33</b>
<b>SA2</b>	<b>Saldo (2) Geldfluss aus der Investiven Gebarung (33 – 34)</b>								<b>-55.222,33</b>	<b>0,00</b>	<b>-55.222,33</b>
<b>SA3</b>	<b>Saldo (3) Nettofinanzierungssaldo (Saldo 1 + Saldo 2)</b>								<b>-55.222,33</b>	<b>0,00</b>	<b>-55.222,33</b>
<b>Finanzierungstätigkeit</b>											
<b>SU 35</b>	<b>Summe Einzahlungen aus der Finanzierungstätigkeit</b>								<b>0,00</b>	<b>0,00</b>	<b>0,00</b>
<b>SU 36</b>	<b>Summe Auszahlungen aus der Finanzierungstätigkeit</b>								<b>0,00</b>	<b>0,00</b>	<b>0,00</b>
<b>SA4</b>	<b>Saldo (4) Geldfluss aus der Finanzierungstätigkeit (35 – 36)</b>								<b>0,00</b>	<b>0,00</b>	<b>0,00</b>
<b>SA5</b>	<b>Saldo (5) Geldfluss aus der voranschlagswirksamen Gebarung (Saldo 3 + Saldo 4)</b>								<b>-55.222,33</b>	<b>0,00</b>	<b>-55.222,33</b>
<b>240910</b>	<b>Kinderkrippe Feldergasse</b>										
<b>Operative Gebarung</b>											
<b>SU 21 / 31</b>	<b>Summe Erträge / Einzahlungen operative Gebarung</b>					<b>0,00</b>	<b>0,00</b>	<b>0,00</b>	<b>0,00</b>	<b>0,00</b>	<b>0,00</b>
<b>SU 22 / 32</b>	<b>Summe Aufwendungen / Auszahlungen operative Gebarung</b>					<b>0,00</b>	<b>0,00</b>	<b>0,00</b>	<b>0,00</b>	<b>0,00</b>	<b>0,00</b>
<b>SA 0 / SA 1</b>	<b>(0) Nettoergebnis (21 - 22) / (1) Geldfluss operative Gebarung (31 – 32)</b>					<b>0,00</b>	<b>0,00</b>	<b>0,00</b>	<b>0,00</b>	<b>0,00</b>	<b>0,00</b>
6/240910+895001	Entnahmen von allgemeinen Haushaltsrücklagen	2301		1	210	0,00	100.000,00	-100.000,00	0,00	0,00	0,00
<b>SU 23</b>	<b>Summe Haushaltsrücklagen</b>					<b>0,00</b>	<b>100.000,00</b>	<b>-100.000,00</b>	<b>0,00</b>	<b>0,00</b>	<b>0,00</b>
<b>SA00</b>	<b>Nettoergebnis nach Zuw./Entn. Haushaltsrücklagen (Saldo 0 +/- SU23)</b>					<b>0,00</b>	<b>100.000,00</b>	<b>-100.000,00</b>			
<b>Investive Gebarung</b>											
<b>SU 33</b>	<b>Summe Einzahlungen investive Gebarung</b>								<b>0,00</b>	<b>0,00</b>	<b>0,00</b>
5/240910-061000	Im Bau befindliche Gebäude und Bauten		3413	1 40	240	0,00	0,00	0,00	0,00	100.000,00	-100.000,00
<b>SU 34</b>	<b>Summe Auszahlungen investive Gebarung</b>								<b>0,00</b>	<b>100.000,00</b>	<b>-100.000,00</b>
<b>SA2</b>	<b>Saldo (2) Geldfluss aus der Investiven Gebarung (33 – 34)</b>								<b>0,00</b>	<b>-100.000,00</b>	<b>100.000,00</b>
<b>SA3</b>	<b>Saldo (3) Nettofinanzierungssaldo (Saldo 1 + Saldo 2)</b>								<b>0,00</b>	<b>-100.000,00</b>	<b>100.000,00</b>
<b>Finanzierungstätigkeit</b>											
<b>SU 35</b>	<b>Summe Einzahlungen aus der Finanzierungstätigkeit</b>								<b>0,00</b>	<b>0,00</b>	<b>0,00</b>
<b>SU 36</b>	<b>Summe Auszahlungen aus der Finanzierungstätigkeit</b>								<b>0,00</b>	<b>0,00</b>	<b>0,00</b>
<b>SA4</b>	<b>Saldo (4) Geldfluss aus der Finanzierungstätigkeit (35 – 36)</b>								<b>0,00</b>	<b>0,00</b>	<b>0,00</b>
<b>SA5</b>	<b>Saldo (5) Geldfluss aus der voranschlagswirksamen Gebarung (Saldo 3 + Saldo 4)</b>								<b>0,00</b>	<b>-100.000,00</b>	<b>100.000,00</b>

		MVAG		VCQU	AOB	Ergebnisrechnung			Finanzierungsrechnung			
		EH	FH			RA 2022	VA 2022	RA - VA	RA 2022	VA 2022	RA - VA	
<b>25</b>	<b>Außerschulische Jugendberziehung</b>											
<b>259</b>	<b>Sonstige Einrichtungen und Maßnahmen</b>											
<b>259000</b>	<b>So. Einrichtg. u. Maßn. der Jugendberziehung</b>											
<b>Operative Gebarung</b>												
2/259000+810413	Erlös Eigenveranstaltg (Nebenerlös)	2114	3114	13	110	600,00	0,00	600,00	600,00	0,00	600,00	
2/259000+862400	Kinderbetreuung (NÖ KBG) Lfd. Transf. von Gemeinden	2121	3121	15	120	11.366,84	10.000,00	1.366,84	11.366,84	10.000,00	1.366,84	
<b>SU 21 / 31</b>	<b>Summe Erträge / Einzahlungen operative Gebarung</b>					<b>11.966,84</b>	<b>10.000,00</b>	<b>1.966,84</b>	<b>11.966,84</b>	<b>10.000,00</b>	<b>1.966,84</b>	
1/259000-456000	Büromittel	2221	3221	23	110	0,00	100,00	-100,00	0,00	100,00	-100,00	
1/259000-457000	Druckwerke	2221	3221	23	110	1.457,54	1.900,00	-442,46	1.457,54	1.900,00	-442,46	
1/259000-728000	Sonstige Firmenleistungen	2225	3225	24	110	12.180,10	24.000,00	-11.819,90	12.180,10	24.000,00	-11.819,90	
1/259000-757100	Subventionen (Lfd.Tr.an pr.Org.)	2234	3234	27	110	0,00	3.000,00	-3.000,00	0,00	3.000,00	-3.000,00	
1/259000-757110	Projekt Streetwork (Lfd.Tr.an priv.Org.)	2234	3234	27	110	87.780,00	87.800,00	-20,00	87.780,00	87.800,00	-20,00	
1/259000-757500	Beitrag an St.Martin (Lfd.Tr.an pr.Org.)	2234	3234	27	330	10.000,00	10.000,00	0,00	10.000,00	10.000,00	0,00	
1/259000-757502	Aktion Tagesmütter (Lfd.Tr.an pr.Org.)	2234	3234	27	120	5.910,00	8.800,00	-2.890,00	4.740,00	8.800,00	-4.060,00	
1/259000-757505	Kinderbetreuungseinrichtung (lfd.Tr.an priv.Org.)	2234	3234	27	120	227.550,55	205.000,00	22.550,55	227.550,55	205.000,00	22.550,55	
1/259000-757510	Zuschüsse f.Heimbauten (Lfd.Tr.an pr.Org.)	2234	3234	27	110	0,00	3.000,00	-3.000,00	300,00	3.000,00	-2.700,00	
<b>SU 22 / 32</b>	<b>Summe Aufwendungen / Auszahlungen operative Gebarung</b>					<b>344.878,19</b>	<b>343.600,00</b>	<b>1.278,19</b>	<b>344.008,19</b>	<b>343.600,00</b>	<b>408,19</b>	
<b>SA 0 / SA 1</b>	<b>(0) Nettoergebnis (21 - 22) / (1) Geldfluss operative Gebarung (31 - 32)</b>					<b>-332.911,35</b>	<b>-333.600,00</b>	<b>688,65</b>	<b>-332.041,35</b>	<b>-333.600,00</b>	<b>1.558,65</b>	
<b>SU 23</b>	<b>Summe Haushaltsrücklagen</b>					<b>0,00</b>	<b>0,00</b>	<b>0,00</b>	<b>0,00</b>	<b>0,00</b>	<b>0,00</b>	
<b>SA00</b>	<b>Nettoergebnis nach Zuw./Entn. Haushaltsrücklagen (Saldo 0 +/- SU23)</b>					<b>-332.911,35</b>	<b>-333.600,00</b>	<b>688,65</b>				
<b>Investive Gebarung</b>												
<b>SU 33</b>	<b>Summe Einzahlungen investive Gebarung</b>								<b>0,00</b>	<b>0,00</b>	<b>0,00</b>	
<b>SU 34</b>	<b>Summe Auszahlungen investive Gebarung</b>								<b>0,00</b>	<b>0,00</b>	<b>0,00</b>	
<b>SA2</b>	<b>Saldo (2) Geldfluss aus der Investiven Gebarung (33 - 34)</b>								<b>0,00</b>	<b>0,00</b>	<b>0,00</b>	
<b>SA3</b>	<b>Saldo (3) Nettofinanzierungssaldo (Saldo 1 + Saldo 2)</b>								<b>-332.041,35</b>	<b>-333.600,00</b>	<b>1.558,65</b>	
<b>Finanzierungstätigkeit</b>												
<b>SU 35</b>	<b>Summe Einzahlungen aus der Finanzierungstätigkeit</b>								<b>0,00</b>	<b>0,00</b>	<b>0,00</b>	
<b>SU 36</b>	<b>Summe Auszahlungen aus der Finanzierungstätigkeit</b>								<b>0,00</b>	<b>0,00</b>	<b>0,00</b>	
<b>SA4</b>	<b>Saldo (4) Geldfluss aus der Finanzierungstätigkeit (35 - 36)</b>								<b>0,00</b>	<b>0,00</b>	<b>0,00</b>	
<b>SA5</b>	<b>Saldo (5) Geldfluss aus der voranschlagswirksamen Gebarung (Saldo 3 + Saldo 4)</b>								<b>-332.041,35</b>	<b>-333.600,00</b>	<b>1.558,65</b>	

	MVAG	MVAG	VCQU	AOB	Ergebnisrechnung			Finanzierungsrechnung			
					EH	FH	RA 2022	VA 2022	RA - VA	RA 2022	VA 2022
<b>26</b>	<b>Sport und außerschulische Leibeserziehung</b>										
<b>262</b>	<b>Sportplätze</b>										
<b>262000</b>	<b>Sportanlage Presslerwiese</b>										
<b>Operative Gebarung</b>											
<b>SU 21 / 31</b>	<b>Summe Erträge / Einzahlungen operative Gebarung</b>				<b>0,00</b>	<b>0,00</b>	<b>0,00</b>	<b>0,00</b>	<b>0,00</b>	<b>0,00</b>	
1/262000-670000	Versicherungen	2222	3222	24	250	270,18	0,00	270,18	270,18	0,00	270,18
1/262000-680000	Planmäßige Abschreibung	2226			210	1.976,43	0,00	1.976,43	0,00	0,00	0,00
<b>SU 22 / 32</b>	<b>Summe Aufwendungen / Auszahlungen operative Gebarung</b>				<b>2.246,61</b>	<b>0,00</b>	<b>2.246,61</b>	<b>270,18</b>	<b>0,00</b>	<b>270,18</b>	
<b>SA 0 / SA 1</b>	<b>(0) Nettoergebnis (21 - 22) / (1) Geldfluss operative Gebarung (31 - 32)</b>				<b>-2.246,61</b>	<b>0,00</b>	<b>-2.246,61</b>	<b>-270,18</b>	<b>0,00</b>	<b>-270,18</b>	
<b>SU 23</b>	<b>Summe Haushaltsrücklagen</b>				<b>0,00</b>	<b>0,00</b>	<b>0,00</b>	<b>0,00</b>	<b>0,00</b>	<b>0,00</b>	
<b>SA00</b>	<b>Nettoergebnis nach Zuw./Entn. Haushaltsrücklagen (Saldo 0 +/- SU23)</b>				<b>-2.246,61</b>	<b>0,00</b>	<b>-2.246,61</b>				
<b>Investive Gebarung</b>											
<b>SU 33</b>	<b>Summe Einzahlungen investive Gebarung</b>							<b>0,00</b>	<b>0,00</b>	<b>0,00</b>	
<b>SU 34</b>	<b>Summe Auszahlungen investive Gebarung</b>							<b>0,00</b>	<b>0,00</b>	<b>0,00</b>	
<b>SA2</b>	<b>Saldo (2) Geldfluss aus der Investiven Gebarung (33 - 34)</b>							<b>0,00</b>	<b>0,00</b>	<b>0,00</b>	
<b>SA3</b>	<b>Saldo (3) Nettofinanzierungssaldo (Saldo 1 + Saldo 2)</b>							<b>-270,18</b>	<b>0,00</b>	<b>-270,18</b>	
<b>Finanzierungstätigkeit</b>											
<b>SU 35</b>	<b>Summe Einzahlungen aus der Finanzierungstätigkeit</b>							<b>0,00</b>	<b>0,00</b>	<b>0,00</b>	
<b>SU 36</b>	<b>Summe Auszahlungen aus der Finanzierungstätigkeit</b>							<b>0,00</b>	<b>0,00</b>	<b>0,00</b>	
<b>SA4</b>	<b>Saldo (4) Geldfluss aus der Finanzierungstätigkeit (35 - 36)</b>							<b>0,00</b>	<b>0,00</b>	<b>0,00</b>	
<b>SA5</b>	<b>Saldo (5) Geldfluss aus der voranschlagswirksamen Gebarung (Saldo 3 + Saldo 4)</b>							<b>-270,18</b>	<b>0,00</b>	<b>-270,18</b>	
<b>269</b>	<b>Sonstige Einrichtungen und Maßnahmen</b>										
<b>269000</b>	<b>So. Einrichtg. u. Maßn. der Leibeserziehung</b>										
<b>Operative Gebarung</b>											
2/269000+828450	Rückersätze von Aufwendungen (Subventionsrückford.)	2116	3116	18	510	0,00	100,00	-100,00	0,00	100,00	-100,00
<b>SU 21 / 31</b>	<b>Summe Erträge / Einzahlungen operative Gebarung</b>				<b>0,00</b>	<b>100,00</b>	<b>-100,00</b>	<b>0,00</b>	<b>100,00</b>	<b>-100,00</b>	
1/269000-413600	Sportpreise-Pokale (Handelswaren)	2221	3221	23	001	320,30	500,00	-179,70	320,30	500,00	-179,70
1/269000-726100	B.J.L.Z. Basketb.	2225	3225	24	510	19.000,00	19.000,00	0,00	19.000,00	19.000,00	0,00
1/269000-757100	Subventionen (Lfd.Tr.an pr.Org.)	2234	3234	27	510	359.042,60	360.000,00	-957,40	368.710,56	360.000,00	8.710,56
<b>SU 22 / 32</b>	<b>Summe Aufwendungen / Auszahlungen operative Gebarung</b>				<b>378.362,90</b>	<b>379.500,00</b>	<b>-1.137,10</b>	<b>388.030,86</b>	<b>379.500,00</b>	<b>8.530,86</b>	
<b>SA 0 / SA 1</b>	<b>(0) Nettoergebnis (21 - 22) / (1) Geldfluss operative Gebarung (31 - 32)</b>				<b>-378.362,90</b>	<b>-379.400,00</b>	<b>1.037,10</b>	<b>-388.030,86</b>	<b>-379.400,00</b>	<b>-8.630,86</b>	
<b>SU 23</b>	<b>Summe Haushaltsrücklagen</b>				<b>0,00</b>	<b>0,00</b>	<b>0,00</b>	<b>0,00</b>	<b>0,00</b>	<b>0,00</b>	
<b>SA00</b>	<b>Nettoergebnis nach Zuw./Entn. Haushaltsrücklagen (Saldo 0 +/- SU23)</b>				<b>-378.362,90</b>	<b>-379.400,00</b>	<b>1.037,10</b>				
<b>Investive Gebarung</b>											
<b>SU 33</b>	<b>Summe Einzahlungen investive Gebarung</b>							<b>0,00</b>	<b>0,00</b>	<b>0,00</b>	

		MVAG		VCQU	AOB	Ergebnisrechnung			Finanzierungsrechnung		
		EH	FH			RA 2022	VA 2022	RA - VA	RA 2022	VA 2022	RA - VA
<b>SU 34</b>	<b>Summe Auszahlungen investive Gebarung</b>								<b>0,00</b>	<b>0,00</b>	<b>0,00</b>
<b>SA2</b>	<b>Saldo (2) Geldfluss aus der Investiven Gebarung (33 – 34)</b>								<b>0,00</b>	<b>0,00</b>	<b>0,00</b>
<b>SA3</b>	<b>Saldo (3) Nettofinanzierungssaldo (Saldo 1 + Saldo 2)</b>								<b>-388.030,86</b>	<b>-379.400,00</b>	<b>-8.630,86</b>
<b>Finanzierungstätigkeit</b>											
<b>SU 35</b>	<b>Summe Einzahlungen aus der Finanzierungstätigkeit</b>								<b>0,00</b>	<b>0,00</b>	<b>0,00</b>
<b>SU 36</b>	<b>Summe Auszahlungen aus der Finanzierungstätigkeit</b>								<b>0,00</b>	<b>0,00</b>	<b>0,00</b>
<b>SA4</b>	<b>Saldo (4) Geldfluss aus der Finanzierungstätigkeit (35 – 36)</b>								<b>0,00</b>	<b>0,00</b>	<b>0,00</b>
<b>SA5</b>	<b>Saldo (5) Geldfluss aus der voranschlagswirksamen Gebarung (Saldo 3 + Saldo 4)</b>								<b>-388.030,86</b>	<b>-379.400,00</b>	<b>-8.630,86</b>
<b>27</b>	<b>Erwachsenenbildung</b>										
<b>270</b>	<b>Volkshochschulen</b>										
<b>270000</b>	<b>Volkshochschule</b>										
<b>Operative Gebarung</b>											
2/270000+810113	Inseratenerlöse (Nebenerlöse)	2114	3114	13	110	0,00	5.000,00	-5.000,00	811,43	5.000,00	-4.188,57
2/270000+810200	Kursbeiträge (Leistungserlöse)	2114	3114	13	110	104.906,30	155.000,00	-50.093,70	104.906,30	155.000,00	-50.093,70
2/270000+810300	Einn.aus Vorträgen etc. (Leistungserlöse)	2114	3114	13	110	1.707,00	4.000,00	-2.293,00	1.707,00	4.000,00	-2.293,00
2/270000+816000	Kostenbeiträge (Kostenersätze) für sonstige Leistungen	2114	3114	13	110	378,00	0,00	378,00	378,00	0,00	378,00
2/270000+816920	Kostenbeiträge (Mahnspesen)	2114	3114	13	110	9,00	0,00	9,00	292,00	0,00	292,00
2/270000+817300	Erträge aus der Auflösung von Urlaubsrückstellungen	2117			310	419,64	3.000,00	-2.580,36	0,00	0,00	0,00
2/270000+861500	Subvention d.Landes Nö (Lfd.Transfer.v.Land)	2121	3121	15	110	5.889,33	3.800,00	2.089,33	5.889,33	3.800,00	2.089,33
<b>SU 21 / 31</b>	<b>Summe Erträge / Einzahlungen operative Gebarung</b>					<b>113.309,27</b>	<b>170.800,00</b>	<b>-57.490,73</b>	<b>113.984,06</b>	<b>167.800,00</b>	<b>-53.815,94</b>
1/270000-400000	Geringwertige Wirtschaftsgüter	2221	3221	23	110	191,86	400,00	-208,14	191,86	400,00	-208,14
1/270000-400400	Lehrbehelfe (Geringwertige WG.)	2221	3221	23	110	144,03	600,00	-455,97	144,03	600,00	-455,97
1/270000-456000	Büromittel	2221	3221	23	110	151,71	400,00	-248,29	151,71	400,00	-248,29
1/270000-457000	Druckwerke	2221	3221	23	110	9.062,04	7.300,00	1.762,04	9.062,04	7.300,00	1.762,04
1/270000-459000	Sonstige Verbrauchsgüter	2221	3221	23	110	14,72	100,00	-85,28	14,72	100,00	-85,28
1/270000-510000	Vertragsbedienstete Angestellte	2211	3211	20	310	22.346,81	28.100,00	-5.753,19	22.346,81	28.100,00	-5.753,19
1/270000-520000	Geldbezüge der ganzjährig beschäftigten Angestellten	2211	3211	20	310	6.426,36	6.300,00	126,36	6.426,36	6.300,00	126,36
1/270000-565000	Mehrleistungsvergütungen	2211	3211	20	310	232,36	200,00	32,36	232,36	200,00	32,36
1/270000-569000	Sonstige Nebengebühren	2211	3211	20	310	1.080,13	1.500,00	-419,87	1.080,13	1.500,00	-419,87
1/270000-580100	DGB z.Ausgleichsfonds für Familienbeihilfen	2212	3212	20	310	912,46	1.200,00	-287,54	912,46	1.200,00	-287,54
1/270000-582100	Sonstige DGB zur sozialen Sicherheit	2212	3212	20	310	5.724,24	7.000,00	-1.275,76	5.724,24	7.000,00	-1.275,76

**Rechnungsabschluss 2022**

Stadtgemeinde Klosterneuburg

**Ergebnis- und Finanzierungsrechnung Detailnachweis**

	MVAG	MVAG VCQU		AOB	Ergebnisrechnung			Finanzierungsrechnung			
		EH	FH		RA 2022	VA 2022	RA - VA	RA 2022	VA 2022	RA - VA	
1/270000-582200	Sonstige DG-Beiträge Mitarbeitervorsorgekasse	2212	3212	20	310	436,16	600,00	-163,84	436,16	600,00	-163,84
1/270000-592000	Dotierung von Rückstellungen für Jubiläumszuwendungen	2214			310	40,21	300,00	-259,79	0,00	0,00	0,00
1/270000-593000	Dotierung von Rückstellungen für nicht konsumierte Urlaube	2214			310	0,00	3.000,00	-3.000,00	0,00	0,00	0,00
1/270000-618110	Instandhaltung EDV (Sonstige Anlagen)	2224	3224	24	201	612,00	700,00	-88,00	612,00	700,00	-88,00
1/270000-618200	Instandhaltung Amts-, Betriebs- und Geschäftsausstattung (Sonstige Anlagen)	2224	3224	24	110	0,00	200,00	-200,00	0,00	200,00	-200,00
1/270000-630000	Postdienste	2222	3222	24	110	3.174,35	7.000,00	-3.825,65	3.174,35	7.000,00	-3.825,65
1/270000-657100	Disagien	2244	3244	25	110	0,00	100,00	-100,00	0,00	100,00	-100,00
1/270000-700000	Mietzinse	2223	3223	24	110	17.600,98	23.000,00	-5.399,02	17.600,98	23.000,00	-5.399,02
1/270000-710000/1	Öffentliche Abgaben (Aufwendungen), ohne Gebühren gemäß FAG	2225	3225	24	310	2.227,18	3.000,00	-772,82	2.227,18	3.000,00	-772,82
1/270000-720300	Verwaltungstangente (sonst. Kostensätze)	2225	3225	24	110	4.448,25	18.400,00	-13.951,75	4.448,25	18.400,00	-13.951,75
1/270000-722000	Rückersätze von Erträgen	2225	3225	24	110	69,75	100,00	-30,25	69,75	100,00	-30,25
1/270000-724000	Reisegebühren	2225	3225	24	110	0,00	100,00	-100,00	0,00	100,00	-100,00
1/270000-724563	Kilometergeld	2225	3225	24	110	0,00	100,00	-100,00	0,00	100,00	-100,00
1/270000-728000	Sonstige Firmenleistungen	2225	3225	24	110	2.394,90	2.800,00	-405,10	2.394,90	2.800,00	-405,10
1/270000-728510	Entgelt f. sonst. Leistg. v. Einzelpersonen	2225	3225	24	110	1.145,80	3.100,00	-1.954,20	1.145,80	3.100,00	-1.954,20
1/270000-728520	Honorare (Entg. an Einzelpers.)	2225	3225	24	110	93.201,62	110.000,00	-16.798,38	93.201,62	110.000,00	-16.798,38
1/270000-729000	Sonstige Aufwendungen	2225	3225	24	110	1.747,82	300,00	1.447,82	1.747,82	300,00	1.447,82
<b>SU 22 / 32</b>	<b>Summe Aufwendungen / Auszahlungen operative Gebarung</b>					<b>173.385,74</b>	<b>225.900,00</b>	<b>-52.514,26</b>	<b>173.345,53</b>	<b>222.600,00</b>	<b>-49.254,47</b>
<b>SA 0 / SA 1</b>	<b>(0) Nettoergebnis (21 - 22) / (1) Geldfluss operative Gebarung (31 – 32)</b>					<b>-60.076,47</b>	<b>-55.100,00</b>	<b>-4.976,47</b>	<b>-59.361,47</b>	<b>-54.800,00</b>	<b>-4.561,47</b>
<b>SU 23</b>	<b>Summe Haushaltsrücklagen</b>					<b>0,00</b>	<b>0,00</b>	<b>0,00</b>	<b>0,00</b>	<b>0,00</b>	<b>0,00</b>
<b>SA00</b>	<b>Nettoergebnis nach Zuw./Entn. Haushaltsrücklagen (Saldo 0 +/- SU23)</b>					<b>-60.076,47</b>	<b>-55.100,00</b>	<b>-4.976,47</b>			
<b>Investive Gebarung</b>											
<b>SU 33</b>	<b>Summe Einzahlungen investive Gebarung</b>								<b>0,00</b>	<b>0,00</b>	<b>0,00</b>
<b>SU 34</b>	<b>Summe Auszahlungen investive Gebarung</b>								<b>0,00</b>	<b>0,00</b>	<b>0,00</b>
<b>SA2</b>	<b>Saldo (2) Geldfluss aus der Investiven Gebarung (33 – 34)</b>								<b>0,00</b>	<b>0,00</b>	<b>0,00</b>
<b>SA3</b>	<b>Saldo (3) Nettofinanzierungssaldo (Saldo 1 + Saldo 2)</b>								<b>-59.361,47</b>	<b>-54.800,00</b>	<b>-4.561,47</b>
<b>Finanzierungstätigkeit</b>											
<b>SU 35</b>	<b>Summe Einzahlungen aus der Finanzierungstätigkeit</b>								<b>0,00</b>	<b>0,00</b>	<b>0,00</b>
<b>SU 36</b>	<b>Summe Auszahlungen aus der Finanzierungstätigkeit</b>								<b>0,00</b>	<b>0,00</b>	<b>0,00</b>
<b>SA4</b>	<b>Saldo (4) Geldfluss aus der Finanzierungstätigkeit (35 – 36)</b>								<b>0,00</b>	<b>0,00</b>	<b>0,00</b>
<b>SA5</b>	<b>Saldo (5) Geldfluss aus der voranschlagswirksamen Gebarung (Saldo 3 + Saldo 4)</b>								<b>-59.361,47</b>	<b>-54.800,00</b>	<b>-4.561,47</b>

		MVAG				Ergebnisrechnung			Finanzierungsrechnung		
		EH	FH	VCQU	AOB	RA 2022	VA 2022	RA - VA	RA 2022	VA 2022	RA - VA
<b>279</b>	<b>Sonstige Einrichtungen und Maßnahmen</b>										
<b>279000</b>	<b>So. Einrichtg. u. Maßn. d. Erwachsenenbildung</b>										
	<b>Operative Gebarung</b>										
<b>SU 21 / 31</b>	<b>Summe Erträge / Einzahlungen operative Gebarung</b>					<b>0,00</b>	<b>0,00</b>	<b>0,00</b>	<b>0,00</b>	<b>0,00</b>	<b>0,00</b>
1/279000-729000	Sonstige Aufwendungen	2225	3225	24	110	1.934,40	2.500,00	-565,60	1.934,40	2.500,00	-565,60
1/279000-757100	Subventionen (Lfd.Tr.an pr.Org.)	2234	3234	27	110	8.000,00	8.000,00	0,00	9.600,00	8.000,00	1.600,00
<b>SU 22 / 32</b>	<b>Summe Aufwendungen / Auszahlungen operative Gebarung</b>					<b>9.934,40</b>	<b>10.500,00</b>	<b>-565,60</b>	<b>11.534,40</b>	<b>10.500,00</b>	<b>1.034,40</b>
<b>SA 0 / SA 1</b>	<b>(0) Nettoergebnis (21 - 22) / (1) Geldfluss operative Gebarung (31 – 32)</b>					<b>-9.934,40</b>	<b>-10.500,00</b>	<b>565,60</b>	<b>-11.534,40</b>	<b>-10.500,00</b>	<b>-1.034,40</b>
<b>SU 23</b>	<b>Summe Haushaltsrücklagen</b>					<b>0,00</b>	<b>0,00</b>	<b>0,00</b>	<b>0,00</b>	<b>0,00</b>	<b>0,00</b>
<b>SA00</b>	<b>Nettoergebnis nach Zuw./Entn. Haushaltsrücklagen (Saldo 0 +/- SU23)</b>					<b>-9.934,40</b>	<b>-10.500,00</b>	<b>565,60</b>			
	<b>Investive Gebarung</b>										
<b>SU 33</b>	<b>Summe Einzahlungen investive Gebarung</b>								<b>0,00</b>	<b>0,00</b>	<b>0,00</b>
<b>SU 34</b>	<b>Summe Auszahlungen investive Gebarung</b>								<b>0,00</b>	<b>0,00</b>	<b>0,00</b>
<b>SA2</b>	<b>Saldo (2) Geldfluss aus der Investiven Gebarung (33 – 34)</b>								<b>0,00</b>	<b>0,00</b>	<b>0,00</b>
<b>SA3</b>	<b>Saldo (3) Nettofinanzierungssaldo (Saldo 1 + Saldo 2)</b>								<b>-11.534,40</b>	<b>-10.500,00</b>	<b>-1.034,40</b>
	<b>Finanzierungstätigkeit</b>										
<b>SU 35</b>	<b>Summe Einzahlungen aus der Finanzierungstätigkeit</b>								<b>0,00</b>	<b>0,00</b>	<b>0,00</b>
<b>SU 36</b>	<b>Summe Auszahlungen aus der Finanzierungstätigkeit</b>								<b>0,00</b>	<b>0,00</b>	<b>0,00</b>
<b>SA4</b>	<b>Saldo (4) Geldfluss aus der Finanzierungstätigkeit (35 – 36)</b>								<b>0,00</b>	<b>0,00</b>	<b>0,00</b>
<b>SA5</b>	<b>Saldo (5) Geldfluss aus der voranschlagswirksamen Gebarung (Saldo 3 + Saldo 4)</b>								<b>-11.534,40</b>	<b>-10.500,00</b>	<b>-1.034,40</b>
<b>28</b>	<b>Forschung und Wissenschaft</b>										
<b>282</b>	<b>Studienbeihilfen</b>										
<b>282000</b>	<b>Studienbeihilfen</b>										
	<b>Operative Gebarung</b>										
<b>SU 21 / 31</b>	<b>Summe Erträge / Einzahlungen operative Gebarung</b>					<b>0,00</b>	<b>0,00</b>	<b>0,00</b>	<b>0,00</b>	<b>0,00</b>	<b>0,00</b>
1/282000-757000	Lfd. Transfer an private Organisationen	2234	3234	27	110	150,00	300,00	-150,00	150,00	300,00	-150,00
1/282000-768300	Studienbeihilfe (Zuw.an phys.Personen)	2234	3234	27	110	0,00	1.000,00	-1.000,00	0,00	1.000,00	-1.000,00
1/282000-768310	Semesterticket Studenten (NÖ. JugendG, Zuw. an phys. Pers.)	2234	3234	27	110	30.903,85	42.000,00	-11.096,15	30.903,85	42.000,00	-11.096,15
<b>SU 22 / 32</b>	<b>Summe Aufwendungen / Auszahlungen operative Gebarung</b>					<b>31.053,85</b>	<b>43.300,00</b>	<b>-12.246,15</b>	<b>31.053,85</b>	<b>43.300,00</b>	<b>-12.246,15</b>
<b>SA 0 / SA 1</b>	<b>(0) Nettoergebnis (21 - 22) / (1) Geldfluss operative Gebarung (31 – 32)</b>					<b>-31.053,85</b>	<b>-43.300,00</b>	<b>12.246,15</b>	<b>-31.053,85</b>	<b>-43.300,00</b>	<b>12.246,15</b>
<b>SU 23</b>	<b>Summe Haushaltsrücklagen</b>					<b>0,00</b>	<b>0,00</b>	<b>0,00</b>	<b>0,00</b>	<b>0,00</b>	<b>0,00</b>
<b>SA00</b>	<b>Nettoergebnis nach Zuw./Entn. Haushaltsrücklagen (Saldo 0 +/- SU23)</b>					<b>-31.053,85</b>	<b>-43.300,00</b>	<b>12.246,15</b>			
	<b>Investive Gebarung</b>										
<b>SU 33</b>	<b>Summe Einzahlungen investive Gebarung</b>								<b>0,00</b>	<b>0,00</b>	<b>0,00</b>
<b>SU 34</b>	<b>Summe Auszahlungen investive Gebarung</b>								<b>0,00</b>	<b>0,00</b>	<b>0,00</b>

		MVAG				Ergebnisrechnung			Finanzierungsrechnung		
		EH	FH	VCQU	AOB	RA 2022	VA 2022	RA - VA	RA 2022	VA 2022	RA - VA
SA2	Saldo (2) Geldfluss aus der Investiven Gebarung (33 – 34)								0,00	0,00	0,00
SA3	Saldo (3) Nettofinanzierungssaldo (Saldo 1 + Saldo 2)								-31.053,85	-43.300,00	12.246,15
<b>Finanzierungstätigkeit</b>											
SU 35	Summe Einzahlungen aus der Finanzierungstätigkeit								0,00	0,00	0,00
SU 36	Summe Auszahlungen aus der Finanzierungstätigkeit								0,00	0,00	0,00
SA4	Saldo (4) Geldfluss aus der Finanzierungstätigkeit (35 – 36)								0,00	0,00	0,00
SA5	Saldo (5) Geldfluss aus der voranschlagswirksamen Gebarung (Saldo 3 + Saldo 4)								-31.053,85	-43.300,00	12.246,15
289	Sonstige Einrichtungen und Maßnahmen										
289000	Sonstige Einrichtungen und Maßnahmen der Forschund und Wissenschaft										
<b>Operative Gebarung</b>											
SU 21 / 31	Summe Erträge / Einzahlungen operative Gebarung					0,00	0,00	0,00	0,00	0,00	0,00
1/289000-726000	Mitgliedsbeiträge	2225	3225	24	101	612,40	700,00	-87,60	612,40	700,00	-87,60
SU 22 / 32	Summe Aufwendungen / Auszahlungen operative Gebarung					612,40	700,00	-87,60	612,40	700,00	-87,60
SA 0 / SA 1	(0) Nettoergebnis (21 - 22) / (1) Geldfluss operative Gebarung (31 – 32)					-612,40	-700,00	87,60	-612,40	-700,00	87,60
SU 23	Summe Haushaltsrücklagen					0,00	0,00	0,00	0,00	0,00	0,00
SA00	Nettoergebnis nach Zuw./Entn. Haushaltsrücklagen (Saldo 0 +/- SU23)					-612,40	-700,00	87,60			
<b>Investive Gebarung</b>											
SU 33	Summe Einzahlungen investive Gebarung								0,00	0,00	0,00
SU 34	Summe Auszahlungen investive Gebarung								0,00	0,00	0,00
SA2	Saldo (2) Geldfluss aus der Investiven Gebarung (33 – 34)								0,00	0,00	0,00
SA3	Saldo (3) Nettofinanzierungssaldo (Saldo 1 + Saldo 2)								-612,40	-700,00	87,60
<b>Finanzierungstätigkeit</b>											
SU 35	Summe Einzahlungen aus der Finanzierungstätigkeit								0,00	0,00	0,00
SU 36	Summe Auszahlungen aus der Finanzierungstätigkeit								0,00	0,00	0,00
SA4	Saldo (4) Geldfluss aus der Finanzierungstätigkeit (35 – 36)								0,00	0,00	0,00
SA5	Saldo (5) Geldfluss aus der voranschlagswirksamen Gebarung (Saldo 3 + Saldo 4)								-612,40	-700,00	87,60

		MVAG	MVAG	VCQU	AOB	Ergebnisrechnung			Finanzierungsrechnung		
		EH	FH			RA 2022	VA 2022	RA - VA	RA 2022	VA 2022	RA - VA
<b>3 Kunst, Kultur und Kultus</b>											
<b>30</b>	<b>Gesonderte Verwaltung</b>										
<b>300</b>	<b>Kulturamt</b>										
<b>300000</b>	<b>Kulturamt</b>										
<b>Operative Gebarung</b>											
2/300000+817000	Erträge aus der Auflösung von Abfertigungsrückstellungen	2117			310	3.457,14	0,00	3.457,14	0,00	0,00	0,00
2/300000+817200	Erträge aus der Auflösung von Jubiläumsrückstellungen	2117			310	2.469,41	0,00	2.469,41	0,00	0,00	0,00
2/300000+817300	Erträge aus der Auflösung von Urlaubsrückstellungen	2117			310	2.621,19	500,00	2.121,19	0,00	0,00	0,00
<b>SU 21 / 31</b>	<b>Summe Erträge / Einzahlungen operative Gebarung</b>					<b>8.547,74</b>	<b>500,00</b>	<b>8.047,74</b>	<b>0,00</b>	<b>0,00</b>	<b>0,00</b>
1/300000-400000	Geringwertige Wirtschaftsgüter	2221	3221	23	110	248,61	400,00	-151,39	257,10	400,00	-142,90
1/300000-456000	Büromittel	2221	3221	23	110	548,86	600,00	-51,14	611,59	600,00	11,59
1/300000-456010	Büromittel (EDV)	2221	3221	23	201	0,00	100,00	-100,00	0,00	100,00	-100,00
1/300000-457000	Druckwerke	2221	3221	23	110	434,80	900,00	-465,20	434,80	900,00	-465,20
1/300000-510000	Vertragsbedienstete Angestellte	2211	3211	20	310	129.765,30	127.600,00	2.165,30	129.765,30	127.600,00	2.165,30
1/300000-523000	Arbeiter nicht ganzjährig beschäftigt	2211	3211	20	310	11.941,33	11.300,00	641,33	11.941,33	11.300,00	641,33
1/300000-565000	Mehrleistungsvergütungen	2211	3211	20	310	34.270,06	26.800,00	7.470,06	34.270,06	26.800,00	7.470,06
1/300000-569000	Sonstige Nebengebühren	2211	3211	20	310	10.312,77	10.500,00	-187,23	10.312,77	10.500,00	-187,23
1/300000-580100	DGB z. Ausgleichsfonds für Familienbeihilfen	2212	3212	20	310	7.237,93	6.900,00	337,93	7.237,93	6.900,00	337,93
1/300000-582100	Sonstige DGB zur sozialen Sicherheit	2212	3212	20	310	32.268,71	28.700,00	3.568,71	32.268,71	28.700,00	3.568,71
1/300000-582200	Sonstige DG-Beiträge Mitarbeitervorsorgekasse	2212	3212	20	310	1.062,73	1.100,00	-37,27	1.062,73	1.100,00	-37,27
1/300000-591000	Dotierung von Rückstellungen für Abfertigungen	2214			310	0,00	1.300,00	-1.300,00	0,00	0,00	0,00
1/300000-592000	Dotierung von Rückstellungen für Jubiläumszuwendungen	2214			310	0,00	1.900,00	-1.900,00	0,00	0,00	0,00
1/300000-593000	Dotierung von Rückstellungen für nicht konsumierte Urlaube	2214			310	0,00	500,00	-500,00	0,00	0,00	0,00
1/300000-618100	Instandhaltung Amts-, Betriebs- und Geschäftsausstattung (Sonstige Anlagen)	2224	3224	24	110	0,00	200,00	-200,00	0,00	200,00	-200,00
1/300000-630000	Postdienste	2222	3222	24	110	0,00	7.000,00	-7.000,00	0,00	7.000,00	-7.000,00
1/300000-631000	Telekommunikationsdienste	2222	3222	24	201	320,52	300,00	20,52	320,52	300,00	20,52
1/300000-680000	Planmäßige Abschreibung	2226			210	111,00	100,00	11,00	0,00	0,00	0,00
1/300000-724000	Reisegebühren	2225	3225	24	110	0,00	100,00	-100,00	0,00	100,00	-100,00
1/300000-724563	Kilometergeld	2225	3225	24	110	0,00	100,00	-100,00	0,00	100,00	-100,00
<b>SU 22 / 32</b>	<b>Summe Aufwendungen / Auszahlungen operative Gebarung</b>					<b>228.522,62</b>	<b>226.400,00</b>	<b>2.122,62</b>	<b>228.482,84</b>	<b>222.600,00</b>	<b>5.882,84</b>

# Rechnungsabschluss 2022

Stadtgemeinde Klosterneuburg

# Ergebnis- und Finanzierungsrechnung Detailnachweis

	MVAG	MVAG	VCQU	AOB	Ergebnisrechnung			Finanzierungsrechnung		
					EH	FH	RA 2022	VA 2022	RA - VA	RA 2022
<b>SA 0 / SA 1</b>	<b>(0) Nettoergebnis (21 - 22) / (1) Geldfluss operative Gebarung (31 – 32)</b>				<b>-219.974,88</b>	<b>-225.900,00</b>	<b>5.925,12</b>	<b>-228.482,84</b>	<b>-222.600,00</b>	<b>-5.882,84</b>
SU 23	Summe Haushaltsrücklagen				0,00	0,00	0,00	0,00	0,00	0,00
SA00	Nettoergebnis nach Zuw./Entn. Haushaltsrücklagen (Saldo 0 +/- SU23)				-219.974,88	-225.900,00	5.925,12			
<b>Investive Gebarung</b>										
SU 33	Summe Einzahlungen investive Gebarung							0,00	0,00	0,00
SU 34	Summe Auszahlungen investive Gebarung							0,00	0,00	0,00
SA2	Saldo (2) Geldfluss aus der Investiven Gebarung (33 – 34)							0,00	0,00	0,00
SA3	Saldo (3) Nettofinanzierungssaldo (Saldo 1 + Saldo 2)							-228.482,84	-222.600,00	-5.882,84
<b>Finanzierungstätigkeit</b>										
SU 35	Summe Einzahlungen aus der Finanzierungstätigkeit							0,00	0,00	0,00
SU 36	Summe Auszahlungen aus der Finanzierungstätigkeit							0,00	0,00	0,00
SA4	Saldo (4) Geldfluss aus der Finanzierungstätigkeit (35 – 36)							0,00	0,00	0,00
SA5	Saldo (5) Geldfluss aus der voranschlagswirksamen Gebarung (Saldo 3 + Saldo 4)							-228.482,84	-222.600,00	-5.882,84
<b>31 Bildende Künste</b>										
<b>312 Maßnahmen zur Förderung der bildenden Künste</b>										
<b>312000 Maßnahmen z. Förderung d. bildenden Künste</b>										
<b>Operative Gebarung</b>										
SU 21 / 31	Summe Erträge / Einzahlungen operative Gebarung				0,00	0,00	0,00	0,00	0,00	0,00
1/312000-757100	Subventionen (Lfd.Tr.an pr.Org.) 2234 3234 27 110				1.000,00	1.500,00	-500,00	1.000,00	1.500,00	-500,00
SU 22 / 32	Summe Aufwendungen / Auszahlungen operative Gebarung				1.000,00	1.500,00	-500,00	1.000,00	1.500,00	-500,00
<b>SA 0 / SA 1</b>	<b>(0) Nettoergebnis (21 - 22) / (1) Geldfluss operative Gebarung (31 – 32)</b>				<b>-1.000,00</b>	<b>-1.500,00</b>	<b>500,00</b>	<b>-1.000,00</b>	<b>-1.500,00</b>	<b>500,00</b>
SU 23	Summe Haushaltsrücklagen				0,00	0,00	0,00	0,00	0,00	0,00
SA00	Nettoergebnis nach Zuw./Entn. Haushaltsrücklagen (Saldo 0 +/- SU23)				-1.000,00	-1.500,00	500,00			
<b>Investive Gebarung</b>										
SU 33	Summe Einzahlungen investive Gebarung							0,00	0,00	0,00
SU 34	Summe Auszahlungen investive Gebarung							0,00	0,00	0,00
SA2	Saldo (2) Geldfluss aus der Investiven Gebarung (33 – 34)							0,00	0,00	0,00
SA3	Saldo (3) Nettofinanzierungssaldo (Saldo 1 + Saldo 2)							-1.000,00	-1.500,00	500,00
<b>Finanzierungstätigkeit</b>										
SU 35	Summe Einzahlungen aus der Finanzierungstätigkeit							0,00	0,00	0,00
SU 36	Summe Auszahlungen aus der Finanzierungstätigkeit							0,00	0,00	0,00
SA4	Saldo (4) Geldfluss aus der Finanzierungstätigkeit (35 – 36)							0,00	0,00	0,00
SA5	Saldo (5) Geldfluss aus der voranschlagswirksamen Gebarung (Saldo 3 + Saldo 4)							-1.000,00	-1.500,00	500,00

		MVAG		VCQU	AOB	Ergebnisrechnung			Finanzierungsrechnung			
		EH	FH			RA 2022	VA 2022	RA - VA	RA 2022	VA 2022	RA - VA	
<b>32</b>	<b>Musik und darstellende Kunst</b>											
<b>320</b>	<b>Ausbildung in Musik und darstellender Kunst</b>											
<b>320000</b>	<b>Musikschule</b>											
<b>Operative Gebarung</b>												
2/320000+810400	Schulgeld (Leistungserlöse)	2114	3114	13	500	449.637,40	450.000,00	-362,60	447.854,04	450.000,00	-2.145,96	
2/320000+811700	Leihgebühren f. Musikinstrumente	2115	3115	14	500	9.980,00	11.000,00	-1.020,00	9.186,00	11.000,00	-1.814,00	
2/320000+813000	Erträge aus der Auflösung von Investitionszuschüssen (Kapitaltransfers)	2127			210	2.007,97	2.000,00	7,97	0,00	0,00	0,00	
2/320000+816560	Personalkostenersatz	2114	3114	13	310	19.232,08	0,00	19.232,08	17.936,58	0,00	17.936,58	
2/320000+816920	Kostenbeiträge (Mahnspesen)	2114	3114	13	500	28,00	100,00	-72,00	28,00	100,00	-72,00	
2/320000+817000	Erträge aus der Auflösung von Abfertigungsrückstellungen	2117			310	24.483,43	65.100,00	-40.616,57	0,00	0,00	0,00	
2/320000+817200	Erträge aus der Auflösung von Jubiläumsrückstellungen	2117			310	34.368,24	0,00	34.368,24	0,00	0,00	0,00	
2/320000+817300	Erträge aus der Auflösung von Urlaubsrückstellungen	2117			310	0,00	500,00	-500,00	0,00	0,00	0,00	
2/320000+828000	Rückersätze von Aufwendungen	2116	3116	18	500	538,80	0,00	538,80	538,80	0,00	538,80	
2/320000+829000	Sonstige Erträge	2116	3116	18	500	0,00	200,00	-200,00	0,00	200,00	-200,00	
2/320000+829300	Versicherungsersätze (Sonstige Erträge)	2116	3116	18	500	300,00	0,00	300,00	300,00	0,00	300,00	
2/320000+861500	Subvention d.Landes Nö (Lfd.Transfer.v.Land)	2121	3121	15	500	703.855,61	668.400,00	35.455,61	703.855,61	668.400,00	35.455,61	
<b>SU 21 / 31</b>	<b>Summe Erträge / Einzahlungen operative Gebarung</b>					<b>1.244.431,53</b>	<b>1.197.300,00</b>	<b>47.131,53</b>	<b>1.179.699,03</b>	<b>1.129.700,00</b>	<b>49.999,03</b>	
1/320000-400000	Geringwertige Wirtschaftsgüter	2221	3221	23	500	1.282,81	2.000,00	-717,19	1.282,81	2.000,00	-717,19	
1/320000-413500	Lehr-u.Lernbehelfe (Handelswaren)	2221	3221	23	500	0,00	100,00	-100,00	0,00	100,00	-100,00	
1/320000-454000	Reinigungsmittel	2221	3221	23	500	802,57	800,00	2,57	802,57	800,00	2,57	
1/320000-455000	Chemische u. sonstige artverwandte Mittel	2221	3221	23	500	0,00	100,00	-100,00	0,00	100,00	-100,00	
1/320000-456000	Büromittel	2221	3221	23	500	243,55	600,00	-356,45	243,55	600,00	-356,45	
1/320000-457000	Druckwerke	2221	3221	23	500	1.255,39	2.000,00	-744,61	1.255,39	2.000,00	-744,61	
1/320000-459000	Sonstige Verbrauchsgüter	2221	3221	23	500	617,23	500,00	117,23	617,23	500,00	117,23	
1/320000-510000	Vertragsbedienstete Angestellte	2211	3211	20	310	1.337.933,51	1.360.100,00	-22.166,49	1.337.933,51	1.360.100,00	-22.166,49	
1/320000-522000	Geldbezüge der nicht ganzjährig beschäftigten Angestellten	2211	3211	20	310	9.464,87	8.100,00	1.364,87	9.464,87	8.100,00	1.364,87	
1/320000-565000	Mehrleistungsvergütungen	2211	3211	20	310	56,66	600,00	-543,34	56,66	600,00	-543,34	
1/320000-569000	Sonstige Nebengebühren	2211	3211	20	310	5.570,95	6.400,00	-829,05	5.570,95	6.400,00	-829,05	
1/320000-580100	DGB z.Ausgleichsfonds für Familienbeihilfen	2212	3212	20	310	42.301,81	40.900,00	1.401,81	42.301,81	40.900,00	1.401,81	
1/320000-582100	Sonstige DGB zur sozialen Sicherheit	2212	3212	20	310	266.673,52	256.800,00	9.873,52	266.673,52	256.800,00	9.873,52	
1/320000-582200	Sonstige DG-Beiträge Mitarbeitervorsorgekasse	2212	3212	20	310	9.784,64	9.600,00	184,64	9.784,64	9.600,00	184,64	

**Rechnungsabschluss 2022**

Stadtgemeinde Klosterneuburg

**Ergebnis- und Finanzierungsrechnung Detailnachweis**

		MVAG			AOB	Ergebnisrechnung			Finanzierungsrechnung		
		EH	FH	VCQU		RA 2022	VA 2022	RA - VA	RA 2022	VA 2022	RA - VA
1/320000-588000	Kommunalsteuer (Öffentliche Abgaben)	2212	3212	20	310	40.404,97	39.200,00	1.204,97	40.404,97	39.200,00	1.204,97
1/320000-591000	Dotierung von Rückstellungen für Abfertigungen	2214			310	11.996,29	12.100,00	-103,71	0,00	0,00	0,00
1/320000-592000	Dotierung von Rückstellungen für Jubiläumswendungen	2214			310	24.293,89	22.200,00	2.093,89	0,00	0,00	0,00
1/320000-593000	Dotierung von Rückstellungen für nicht konsumierte Urlaube	2214			310	414,98	500,00	-85,02	0,00	0,00	0,00
1/320000-600000	Strom (Energiebezüge)	2222	3222	24	500	16.448,97	14.600,00	1.848,97	16.448,97	14.600,00	1.848,97
1/320000-600020	Wärme (Energiebezüge)	2222	3222	24	500	15.241,89	16.000,00	-758,11	15.241,89	16.000,00	-758,11
1/320000-614000	Instandhaltung Gebäude	2224	3224	24	440	6.045,42	27.900,00	-21.854,58	6.045,42	27.900,00	-21.854,58
1/320000-618110	Instandhaltung EDV (sonstige Anlagen)	2224	3224	24	201	1.902,54	1.400,00	502,54	1.902,54	1.400,00	502,54
1/320000-618200	Instandhaltung Amts-, Betriebs- und Geschäftsausstattung (Sonstige Anlagen)	2224	3224	24	500	8.811,98	16.000,00	-7.188,02	8.811,98	16.000,00	-7.188,02
1/320000-620000	Transporte durch die Bahn (Schülerbeförderung)	2222	3222	24	500	0,00	500,00	-500,00	0,00	500,00	-500,00
1/320000-630000	Postdienste	2222	3222	24	500	0,00	1.200,00	-1.200,00	0,00	1.200,00	-1.200,00
1/320000-631000	Telekommunikationsdienste	2222	3222	24	201	1.635,38	1.800,00	-164,62	1.635,38	1.800,00	-164,62
1/320000-631010	Mobiltelefone	2222	3222	24	201	223,44	200,00	23,44	223,44	200,00	23,44
1/320000-631400	Telekommunikationsdienste (Internet, Standleitungen usw.)	2222	3222	24	201	2.586,46	2.600,00	-13,54	2.586,46	2.600,00	-13,54
1/320000-640012	Rechts- und Beratungsaufwand FBR	2222	3222	24	012	3.665,60	0,00	3.665,60	3.203,60	0,00	3.203,60
1/320000-670000	Versicherungen	2222	3222	24	500	6.584,46	7.400,00	-815,54	6.584,46	7.400,00	-815,54
1/320000-680000	Planmäßige Abschreibung	2226			210	41.000,70	41.000,00	0,70	0,00	0,00	0,00
1/320000-700000	Mietzinse	2223	3223	24	500	718,80	6.100,00	-5.381,20	718,80	6.100,00	-5.381,20
1/320000-705000	Operating Leasing	2223	3223	24	201	1.945,32	1.900,00	45,32	1.945,32	1.900,00	45,32
1/320000-710000	Öffentliche Abgaben (Aufwendungen), ohne Gebühren gemäß FAG	2225	3225	24	500	513,80	0,00	513,80	513,80	0,00	513,80
1/320000-711000	Gebühren f. d. Benützung von Gemeindeeinrichtungen und Anlagen gem. FAG (Aufwand)	2225	3225	24	500	4.673,43	4.700,00	-26,57	4.673,43	4.700,00	-26,57
1/320000-720300	Verwaltungstangente (sonst. Kostenersätze)	2225	3225	24	500	4.098,43	32.200,00	-28.101,57	4.098,43	32.200,00	-28.101,57
1/320000-724000	Reisegebühren	2225	3225	24	500	2.541,86	3.500,00	-958,14	2.541,86	3.500,00	-958,14
1/320000-724563	Kilometergeld	2225	3225	24	500	1.048,72	3.000,00	-1.951,28	1.048,72	3.000,00	-1.951,28
1/320000-728000	Sonstige Firmenleistungen	2225	3225	24	500	2.070,14	3.700,00	-1.629,86	2.070,14	3.700,00	-1.629,86
1/320000-728250	Gebäudereinigung (Sonst.Firmenleist.)	2225	3225	24	500	24.326,94	23.500,00	826,94	26.005,12	23.500,00	2.505,12
1/320000-728260	Winterdienst (sonstige Leistungen)	2225	3225	24	240	327,10	400,00	-72,90	226,39	400,00	-173,61
1/320000-729110	Projektarbeiten (Sonstige Aufwendungen)	2225	3225	24	500	0,00	3.500,00	-3.500,00	0,00	3.500,00	-3.500,00
<b>SU 22 / 32</b>	<b>Summe Aufwendungen / Auszahlungen operative Gebarung</b>					<b>1.899.509,02</b>	<b>1.975.700,00</b>	<b>-76.190,98</b>	<b>1.822.918,63</b>	<b>1.899.900,00</b>	<b>-76.981,37</b>
<b>SA 0 / SA 1</b>	<b>(0) Nettoergebnis (21 - 22) / (1) Geldfluss operative Gebarung (31 - 32)</b>					<b>-655.077,49</b>	<b>-778.400,00</b>	<b>123.322,51</b>	<b>-643.219,60</b>	<b>-770.200,00</b>	<b>126.980,40</b>

	MVAG	MVAG VCQU		AOB	Ergebnisrechnung			Finanzierungsrechnung				
		EH	FH		RA 2022	VA 2022	RA - VA	RA 2022	VA 2022	RA - VA		
<b>SU 23</b>	<b>Summe Haushaltsrücklagen</b>				<b>0,00</b>	<b>0,00</b>	<b>0,00</b>	<b>0,00</b>	<b>0,00</b>	<b>0,00</b>		
<b>SA00</b>	<b>Nettoergebnis nach Zuw./Entn. Haushaltsrücklagen (Saldo 0 +/- SU23)</b>				<b>-655.077,49</b>	<b>-778.400,00</b>	<b>123.322,51</b>					
<b>Investive Gebarung</b>												
2/320000+301000	Kapitaltransfers von Ländern, Landesfonds und Landeskammern		3331	33	500	0,00	0,00	0,00	4.000,00	4.000,00	0,00	
<b>SU 33</b>	<b>Summe Einzahlungen investive Gebarung</b>							<b>4.000,00</b>	<b>4.000,00</b>	<b>0,00</b>		
1/320000-042000	Amts-, Betriebs- und Geschäftsausstattung		3415	2	41	500	0,00	0,00	0,00	6.000,00	-6.000,00	
1/320000-042100	Wertvolle Lehrmittel (Betriebsausstattung)		3415	2	41	500	0,00	0,00	0,00	3.600,00	15.000,00	-11.400,00
1/320000-042300	Amtsausstattung Datenverarbeitung		3415	2	41	201	0,00	0,00	0,00	5.015,92	0,00	5.015,92
<b>SU 34</b>	<b>Summe Auszahlungen investive Gebarung</b>							<b>8.615,92</b>	<b>21.000,00</b>	<b>-12.384,08</b>		
<b>SA2</b>	<b>Saldo (2) Geldfluss aus der Investiven Gebarung (33 – 34)</b>							<b>-4.615,92</b>	<b>-17.000,00</b>	<b>12.384,08</b>		
<b>SA3</b>	<b>Saldo (3) Nettofinanzierungssaldo (Saldo 1 + Saldo 2)</b>							<b>-647.835,52</b>	<b>-787.200,00</b>	<b>139.364,48</b>		
<b>Finanzierungstätigkeit</b>												
<b>SU 35</b>	<b>Summe Einzahlungen aus der Finanzierungstätigkeit</b>							<b>0,00</b>	<b>0,00</b>	<b>0,00</b>		
<b>SU 36</b>	<b>Summe Auszahlungen aus der Finanzierungstätigkeit</b>							<b>0,00</b>	<b>0,00</b>	<b>0,00</b>		
<b>SA4</b>	<b>Saldo (4) Geldfluss aus der Finanzierungstätigkeit (35 – 36)</b>							<b>0,00</b>	<b>0,00</b>	<b>0,00</b>		
<b>SA5</b>	<b>Saldo (5) Geldfluss aus der voranschlagswirksamen Gebarung (Saldo 3 + Saldo 4)</b>							<b>-647.835,52</b>	<b>-787.200,00</b>	<b>139.364,48</b>		
<b>323</b>	<b>Einrichtungen der darstellenden Kunst</b>											
<b>323000</b>	<b>Einrichtg. d. darst. Kunst Kellertheater</b>											
<b>Operative Gebarung</b>												
2/323000+809000	Gegenwert Sachbezugsleistg. (Dienstwhg.)		2116	3116	110	3.138,00	3.200,00	-62,00	3.138,00	3.200,00	-62,00	
2/323000+810500	Besuchergebühren (Leistungserlöse)		2114	3114	13	110	31.372,42	40.000,00	-8.627,58	31.372,42	40.000,00	-8.627,58
2/323000+811500	Miet- und Pachtzinse (20% Umsätze)		2115	3115	14	110	939,88	1.700,00	-760,12	939,88	1.700,00	-760,12
2/323000+813000	Erträge aus der Auflösung von Investitionszuschüssen (Kapitaltransfers)		2127			210	2.773,68	0,00	2.773,68	0,00	0,00	
2/323000+828000	Rückersatz von Aufwendungen		2116	3116	18	110	396,65	0,00	396,65	396,65	0,00	396,65
<b>SU 21 / 31</b>	<b>Summe Erträge / Einzahlungen operative Gebarung</b>					<b>38.620,63</b>	<b>44.900,00</b>	<b>-6.279,37</b>	<b>35.846,95</b>	<b>44.900,00</b>	<b>-9.053,05</b>	
1/323000-400000	Geringwertige Wirtschaftsgüter		2221	3221	23	110	230,23	700,00	-469,77	230,23	700,00	-469,77
1/323000-454000	Reinigungsmittel		2221	3221	23	110	79,02	200,00	-120,98	79,02	200,00	-120,98
1/323000-457000	Druckwerke		2221	3221	23	110	2.927,79	4.000,00	-1.072,21	2.927,79	4.000,00	-1.072,21
1/323000-459000	Sonstige Verbrauchsgüter		2221	3221	23	110	194,05	200,00	-5,95	194,05	200,00	-5,95
1/323000-600000	Strom (Energiebezüge)		2222	3222	24	110	249,00	700,00	-451,00	249,00	700,00	-451,00
1/323000-600020	Wärme (Energiebezüge)		2222	3222	24	110	2.493,06	2.600,00	-106,94	2.493,06	2.600,00	-106,94
1/323000-614000	Instandhaltung Gebäude		2224	3224	24	440	436,47	5.000,00	-4.563,53	436,47	5.000,00	-4.563,53

		MVAG		VCQU	AOB	Ergebnisrechnung			Finanzierungsrechnung		
		EH	FH			RA 2022	VA 2022	RA - VA	RA 2022	VA 2022	RA - VA
1/323000-618200	Instandhaltung Amts-, Betriebs- und Geschäftsausstattung (Sonstige Anlagen)	2224	3224	24	110	0,00	100,00	-100,00	0,00	100,00	-100,00
1/323000-657100	Disagien	2244	3244	25	110	73,16	500,00	-426,84	73,16	500,00	-426,84
1/323000-670000	Versicherungen	2222	3222	24	110	732,59	900,00	-167,41	732,59	900,00	-167,41
1/323000-680000	Planmäßige Abschreibung	2226			210	5.484,81	200,00	5.284,81	0,00	0,00	0,00
1/323000-710000	Öffentliche Abgaben (Aufwendungen), ohne Gebühren gemäß FAG	2225	3225	24	110	322,49	600,00	-277,51	322,49	600,00	-277,51
1/323000-711000	Gebühren f. d. Benützung von Gemeindefeinrichtungen und Anlagen gem. FAG (Aufwand)	2225	3225	24	110	1.992,50	1.500,00	492,50	1.992,50	1.500,00	492,50
1/323000-728000	Sonstige Firmenleistungen	2225	3225	24	110	1.307,59	4.600,00	-3.292,41	1.307,59	4.600,00	-3.292,41
1/323000-728024	Ticketgebühr (Entgelte für sonstige Leistungen)	2225	3225	24	110	837,44	700,00	137,44	837,44	700,00	137,44
1/323000-728260	Winterdienst (sonstige Leistungen)	2225	3225	24	240	156,55	100,00	56,55	112,89	100,00	12,89
1/323000-728830	Eigenveranstaltungen (Sonst.Firmenleistg.)	2225	3225	24	110	33.710,97	50.000,00	-16.289,03	33.710,97	50.000,00	-16.289,03
<b>SU 22 / 32</b>	<b>Summe Aufwendungen / Auszahlungen operative Gebarung</b>					<b>51.227,72</b>	<b>72.600,00</b>	<b>-21.372,28</b>	<b>45.699,25</b>	<b>72.400,00</b>	<b>-26.700,75</b>
<b>SA 0 / SA 1</b>	<b>(0) Nettoergebnis (21 - 22) / (1) Geldfluss operative Gebarung (31 - 32)</b>					<b>-12.607,09</b>	<b>-27.700,00</b>	<b>15.092,91</b>	<b>-9.852,30</b>	<b>-27.500,00</b>	<b>17.647,70</b>
<b>SU 23</b>	<b>Summe Haushaltsrücklagen</b>					<b>0,00</b>	<b>0,00</b>	<b>0,00</b>	<b>0,00</b>	<b>0,00</b>	<b>0,00</b>
<b>SA00</b>	<b>Nettoergebnis nach Zuw./Entn. Haushaltsrücklagen (Saldo 0 +/- SU23)</b>					<b>-12.607,09</b>	<b>-27.700,00</b>	<b>15.092,91</b>			
<b>Investive Gebarung</b>											
2/323000+300900	Kapitaltransfers von Bund, Bundesfonds und Bundeskammern (KIG)		3331	33	440	0,00	0,00	0,00	26.350,00	0,00	26.350,00
<b>SU 33</b>	<b>Summe Einzahlungen investive Gebarung</b>								<b>26.350,00</b>	<b>0,00</b>	<b>26.350,00</b>
<b>SU 34</b>	<b>Summe Auszahlungen investive Gebarung</b>								<b>0,00</b>	<b>0,00</b>	<b>0,00</b>
<b>SA2</b>	<b>Saldo (2) Geldfluss aus der Investiven Gebarung (33 - 34)</b>								<b>26.350,00</b>	<b>0,00</b>	<b>26.350,00</b>
<b>SA3</b>	<b>Saldo (3) Nettofinanzierungssaldo (Saldo 1 + Saldo 2)</b>								<b>16.497,70</b>	<b>-27.500,00</b>	<b>43.997,70</b>
<b>Finanzierungstätigkeit</b>											
<b>SU 35</b>	<b>Summe Einzahlungen aus der Finanzierungstätigkeit</b>								<b>0,00</b>	<b>0,00</b>	<b>0,00</b>
<b>SU 36</b>	<b>Summe Auszahlungen aus der Finanzierungstätigkeit</b>								<b>0,00</b>	<b>0,00</b>	<b>0,00</b>
<b>SA4</b>	<b>Saldo (4) Geldfluss aus der Finanzierungstätigkeit (35 - 36)</b>								<b>0,00</b>	<b>0,00</b>	<b>0,00</b>
<b>SA5</b>	<b>Saldo (5) Geldfluss aus der voranschlagswirksamen Gebarung (Saldo 3 + Saldo 4)</b>								<b>16.497,70</b>	<b>-27.500,00</b>	<b>43.997,70</b>
<b>325</b>	<b>Festspiele</b>										
<b>325000</b>	<b>Festspiele</b>										
<b>Operative Gebarung</b>											
2/325000+810003	Nebenerlöse	2114	3114	13	110	20.910,55	20.000,00	910,55	20.910,55	20.000,00	910,55
2/325000+810113	Inseratenerlöse (Nebenerlöse)	2114	3114	13	110	3.000,00	4.000,00	-1.000,00	3.000,00	4.000,00	-1.000,00
2/325000+810500	Besuchergebühren (Leistungserlöse)	2114	3114	13	110	443.783,95	480.000,00	-36.216,05	443.783,95	480.000,00	-36.216,05

	MVAG	MVAG VCQU		AOB	Ergebnisrechnung			Finanzierungsrechnung			
		EH	FH		RA 2022	VA 2022	RA - VA	RA 2022	VA 2022	RA - VA	
2/325000+813000	Erträge aus der Auflösung von Investitionszuschüssen (Kapitaltransfers)	2127		210	83,29	0,00	83,29	0,00	0,00	0,00	
2/325000+816200	Portoersätze (Kostenb.so.Verw.Lstg)	2114	3114	13	110	0,00	600,00	-600,00	0,00	600,00	-600,00
2/325000+816920	Kostenbeiträge (Mahnspesen)	2114	3114	13	110	17,19	0,00	17,19	14,19	0,00	14,19
2/325000+829000	Sonstige Erträge	2116	3116	18	110	1.000,00	0,00	1.000,00	1.000,00	0,00	1.000,00
2/325000+861500	Subvention d.Landes Nö (Lfd.Transfer.v.Land)	2121	3121	15	110	150.000,00	150.000,00	0,00	150.000,00	150.000,00	0,00
2/325000+864100	Sponsoring (Kap.Tr.so.Untern.)	2123	3123	16	110	17.845,83	17.000,00	845,83	18.115,00	17.000,00	1.115,00
<b>SU 21 / 31</b>	<b>Summe Erträge / Einzahlungen operative Gebarung</b>					<b>636.640,81</b>	<b>671.600,00</b>	<b>-34.959,19</b>	<b>636.823,69</b>	<b>671.600,00</b>	<b>-34.776,31</b>
1/325000-400000	Geringwertige Wirtschaftsgüter	2221	3221	23	110	1.087,36	1.500,00	-412,64	1.087,36	1.500,00	-412,64
1/325000-618200	Instandhaltung Amts-, Betriebs- und Geschäftsausstattung (Sonstige Anlagen)	2224	3224	24	110	72,40	5.000,00	-4.927,60	72,40	5.000,00	-4.927,60
1/325000-657100	Disagien	2244	3244	25	110	1.036,52	2.000,00	-963,48	1.036,52	2.000,00	-963,48
1/325000-680000	Planmäßige Abschreibung	2226			210	10.076,38	10.000,00	76,38	0,00	0,00	0,00
1/325000-710000	Öffentliche Abgaben (Aufwendungen), ohne Gebühren gemäß FAG	2225	3225	24	110	218,79	600,00	-381,21	218,79	600,00	-381,21
1/325000-728024	Ticketgebühr (Entgelte für sonstige Leistungen)	2225	3225	24	110	4.221,88	4.000,00	221,88	4.221,88	4.000,00	221,88
1/325000-728301	NÖ Theatersommer (Sonst.Firmenleistg.)	2225	3225	24	110	824.311,52	845.000,00	-20.688,48	824.311,52	845.000,00	-20.688,48
<b>SU 22 / 32</b>	<b>Summe Aufwendungen / Auszahlungen operative Gebarung</b>					<b>841.024,85</b>	<b>868.100,00</b>	<b>-27.075,15</b>	<b>830.948,47</b>	<b>858.100,00</b>	<b>-27.151,53</b>
<b>SA 0 / SA 1</b>	<b>(0) Nettoergebnis (21 - 22) / (1) Geldfluss operative Gebarung (31 - 32)</b>					<b>-204.384,04</b>	<b>-196.500,00</b>	<b>-7.884,04</b>	<b>-194.124,78</b>	<b>-186.500,00</b>	<b>-7.624,78</b>
<b>SU 23</b>	<b>Summe Haushaltsrücklagen</b>					<b>0,00</b>	<b>0,00</b>	<b>0,00</b>	<b>0,00</b>	<b>0,00</b>	<b>0,00</b>
<b>SA00</b>	<b>Nettoergebnis nach Zuw./Entn. Haushaltsrücklagen (Saldo 0 +/- SU23)</b>					<b>-204.384,04</b>	<b>-196.500,00</b>	<b>-7.884,04</b>			
<b>Investive Gebarung</b>											
2/325000+307000	Kapitaltransfers von privaten Haushalten und privaten Organisationen ohne Erwerbszweck und andere		3334	34	110	0,00	0,00	0,00	3.331,66	0,00	3.331,66
<b>SU 33</b>	<b>Summe Einzahlungen investive Gebarung</b>								<b>3.331,66</b>	<b>0,00</b>	<b>3.331,66</b>
1/325000-042000	Amts-, Betriebs- und Geschäftsausstattung		3415	2	41	110	0,00	0,00	0,00	2.781,66	2.781,66
<b>SU 34</b>	<b>Summe Auszahlungen investive Gebarung</b>								<b>2.781,66</b>	<b>0,00</b>	<b>2.781,66</b>
<b>SA2</b>	<b>Saldo (2) Geldfluss aus der Investiven Gebarung (33 - 34)</b>								<b>550,00</b>	<b>0,00</b>	<b>550,00</b>
<b>SA3</b>	<b>Saldo (3) Nettofinanzierungssaldo (Saldo 1 + Saldo 2)</b>								<b>-193.574,78</b>	<b>-186.500,00</b>	<b>-7.074,78</b>
<b>Finanzierungstätigkeit</b>											
<b>SU 35</b>	<b>Summe Einzahlungen aus der Finanzierungstätigkeit</b>								<b>0,00</b>	<b>0,00</b>	<b>0,00</b>
<b>SU 36</b>	<b>Summe Auszahlungen aus der Finanzierungstätigkeit</b>								<b>0,00</b>	<b>0,00</b>	<b>0,00</b>
<b>SA4</b>	<b>Saldo (4) Geldfluss aus der Finanzierungstätigkeit (35 - 36)</b>								<b>0,00</b>	<b>0,00</b>	<b>0,00</b>
<b>SA5</b>	<b>Saldo (5) Geldfluss aus der voranschlagswirksamen Gebarung (Saldo 3 + Saldo 4)</b>								<b>-193.574,78</b>	<b>-186.500,00</b>	<b>-7.074,78</b>

		MVAG		VCQU	AOB	Ergebnisrechnung			Finanzierungsrechnung			
		EH	FH			RA 2022	VA 2022	RA - VA	RA 2022	VA 2022	RA - VA	
<b>329</b>	<b>Sonstige Einrichtungen und Maßnahmen</b>											
<b>329000</b>	<b>So. Einrichtg. u. Maßn. d. Musik- u. darst. Kunst</b>											
<b>Operative Gebarung</b>												
2/329000+810500	Besuchergebühren (Leistungserlöse)	2114	3114	13	110	13.846,87	4.000,00	9.846,87	10.084,59	4.000,00	6.084,59	
2/329000+810505	Besuchergebühren 5 % USt (ab 1.7.2020)	2114	3114	13	110	0,00	0,00	0,00	60,95	0,00	60,95	
2/329000+828450	Rückersätze von Aufwendungen (Subventionsrückford.)	2116	3116	18	110	1.000,00	0,00	1.000,00	1.000,00	0,00	1.000,00	
2/329000+829600	Kammerkonzerte (Sonstige Erträge)	2116	3116	18	110	5.629,84	18.000,00	-12.370,16	5.629,84	18.000,00	-12.370,16	
2/329000+861500	Subvention d.Landes Nö (Lfd.Transfer.v.Land)	2121	3121	15	110	0,00	1.000,00	-1.000,00	0,00	1.000,00	-1.000,00	
2/329000+864100	Sponsoring (Kap.Tr.so.Untern.)	2123	3123	16	110	0,00	1.000,00	-1.000,00	0,00	1.000,00	-1.000,00	
<b>SU 21 / 31</b>	<b>Summe Erträge / Einzahlungen operative Gebarung</b>					<b>20.476,71</b>	<b>24.000,00</b>	<b>-3.523,29</b>	<b>16.775,38</b>	<b>24.000,00</b>	<b>-7.224,62</b>	
1/329000-400000	Geringwertige Wirtschaftsgüter	2221	3221	23	110	0,00	100,00	-100,00	0,00	100,00	-100,00	
1/329000-657100	Disagien	2244	3244	25	110	46,06	200,00	-153,94	46,06	200,00	-153,94	
1/329000-710000	Öffentliche Abgaben (Aufwendungen), ohne Gebühren gemäß FAG	2225	3225	24	110	0,00	200,00	-200,00	0,00	200,00	-200,00	
1/329000-722000	Rückersätze von Erträgen	2225	3225	24	110	33,34	0,00	33,34	33,34	0,00	33,34	
1/329000-728000	Sonstige Firmenleistungen	2225	3225	24	110	32.960,31	34.000,00	-1.039,69	32.960,31	34.000,00	-1.039,69	
1/329000-728001	Veranstaltungen (Sonst.Firmenleist.)	2225	3225	24	110	5.234,00	14.500,00	-9.266,00	0,00	14.500,00	-14.500,00	
1/329000-728024	Ticketgebühr (Entgelte für sonstige Leistungen)	2225	3225	24	110	101,54	300,00	-198,46	101,54	300,00	-198,46	
1/329000-757100	Subventionen (Lfd.Tr.an pr.Org.)	2234	3234	27	110	19.617,20	33.100,00	-13.482,80	21.917,20	33.100,00	-11.182,80	
<b>SU 22 / 32</b>	<b>Summe Aufwendungen / Auszahlungen operative Gebarung</b>					<b>57.992,45</b>	<b>82.400,00</b>	<b>-24.407,55</b>	<b>55.058,45</b>	<b>82.400,00</b>	<b>-27.341,55</b>	
<b>SA 0 / SA 1</b>	<b>(0) Nettoergebnis (21 - 22) / (1) Geldfluss operative Gebarung (31 - 32)</b>					<b>-37.515,74</b>	<b>-58.400,00</b>	<b>20.884,26</b>	<b>-38.283,07</b>	<b>-58.400,00</b>	<b>20.116,93</b>	
<b>SU 23</b>	<b>Summe Haushaltsrücklagen</b>					<b>0,00</b>	<b>0,00</b>	<b>0,00</b>	<b>0,00</b>	<b>0,00</b>	<b>0,00</b>	
<b>SA00</b>	<b>Nettoergebnis nach Zuw./Entn. Haushaltsrücklagen (Saldo 0 +/- SU23)</b>					<b>-37.515,74</b>	<b>-58.400,00</b>	<b>20.884,26</b>				
<b>Investive Gebarung</b>												
<b>SU 33</b>	<b>Summe Einzahlungen investive Gebarung</b>								<b>0,00</b>	<b>0,00</b>	<b>0,00</b>	
<b>SU 34</b>	<b>Summe Auszahlungen investive Gebarung</b>								<b>0,00</b>	<b>0,00</b>	<b>0,00</b>	
<b>SA2</b>	<b>Saldo (2) Geldfluss aus der Investiven Gebarung (33 - 34)</b>								<b>0,00</b>	<b>0,00</b>	<b>0,00</b>	
<b>SA3</b>	<b>Saldo (3) Nettofinanzierungssaldo (Saldo 1 + Saldo 2)</b>								<b>-38.283,07</b>	<b>-58.400,00</b>	<b>20.116,93</b>	
<b>Finanzierungstätigkeit</b>												
<b>SU 35</b>	<b>Summe Einzahlungen aus der Finanzierungstätigkeit</b>								<b>0,00</b>	<b>0,00</b>	<b>0,00</b>	
<b>SU 36</b>	<b>Summe Auszahlungen aus der Finanzierungstätigkeit</b>								<b>0,00</b>	<b>0,00</b>	<b>0,00</b>	
<b>SA4</b>	<b>Saldo (4) Geldfluss aus der Finanzierungstätigkeit (35 - 36)</b>								<b>0,00</b>	<b>0,00</b>	<b>0,00</b>	
<b>SA5</b>	<b>Saldo (5) Geldfluss aus der voranschlagswirksamen Gebarung (Saldo 3 + Saldo 4)</b>								<b>-38.283,07</b>	<b>-58.400,00</b>	<b>20.116,93</b>	

		MVAG	MVAG	VCQU	AOB	Ergebnisrechnung			Finanzierungsrechnung		
		EH	FH			RA 2022	VA 2022	RA - VA	RA 2022	VA 2022	RA - VA
<b>33</b>	<b>Schrifttum und Sprache</b>										
<b>330</b>	<b>Förderung von Schrifttum und Sprache</b>										
<b>330000</b>	<b>Förderung von Schrifttum u. Sprache</b>										
<b>Operative Gebarung</b>											
<b>SU 21 / 31</b>	<b>Summe Erträge / Einzahlungen operative Gebarung</b>					<b>0,00</b>	<b>0,00</b>	<b>0,00</b>	<b>0,00</b>	<b>0,00</b>	<b>0,00</b>
1/330000-457000	Druckwerke	2221	3221	23	110	0,00	500,00	-500,00	0,00	500,00	-500,00
1/330000-757100	Subventionen (Lfd.Tr.an pr.Org.)	2234	3234	27	110	0,00	6.000,00	-6.000,00	0,00	6.000,00	-6.000,00
<b>SU 22 / 32</b>	<b>Summe Aufwendungen / Auszahlungen operative Gebarung</b>					<b>0,00</b>	<b>6.500,00</b>	<b>-6.500,00</b>	<b>0,00</b>	<b>6.500,00</b>	<b>-6.500,00</b>
<b>SA 0 / SA 1</b>	<b>(0) Nettoergebnis (21 - 22) / (1) Geldfluss operative Gebarung (31 – 32)</b>					<b>0,00</b>	<b>-6.500,00</b>	<b>6.500,00</b>	<b>0,00</b>	<b>-6.500,00</b>	<b>6.500,00</b>
<b>SU 23</b>	<b>Summe Haushaltsrücklagen</b>					<b>0,00</b>	<b>0,00</b>	<b>0,00</b>	<b>0,00</b>	<b>0,00</b>	<b>0,00</b>
<b>SA00</b>	<b>Nettoergebnis nach Zuw./Entn. Haushaltsrücklagen (Saldo 0 +/- SU23)</b>					<b>0,00</b>	<b>-6.500,00</b>	<b>6.500,00</b>			
<b>Investive Gebarung</b>											
<b>SU 33</b>	<b>Summe Einzahlungen investive Gebarung</b>								<b>0,00</b>	<b>0,00</b>	<b>0,00</b>
<b>SU 34</b>	<b>Summe Auszahlungen investive Gebarung</b>								<b>0,00</b>	<b>0,00</b>	<b>0,00</b>
<b>SA2</b>	<b>Saldo (2) Geldfluss aus der Investiven Gebarung (33 – 34)</b>								<b>0,00</b>	<b>0,00</b>	<b>0,00</b>
<b>SA3</b>	<b>Saldo (3) Nettofinanzierungssaldo (Saldo 1 + Saldo 2)</b>								<b>0,00</b>	<b>-6.500,00</b>	<b>6.500,00</b>
<b>Finanzierungstätigkeit</b>											
<b>SU 35</b>	<b>Summe Einzahlungen aus der Finanzierungstätigkeit</b>								<b>0,00</b>	<b>0,00</b>	<b>0,00</b>
<b>SU 36</b>	<b>Summe Auszahlungen aus der Finanzierungstätigkeit</b>								<b>0,00</b>	<b>0,00</b>	<b>0,00</b>
<b>SA4</b>	<b>Saldo (4) Geldfluss aus der Finanzierungstätigkeit (35 – 36)</b>								<b>0,00</b>	<b>0,00</b>	<b>0,00</b>
<b>SA5</b>	<b>Saldo (5) Geldfluss aus der voranschlagswirksamen Gebarung (Saldo 3 + Saldo 4)</b>								<b>0,00</b>	<b>-6.500,00</b>	<b>6.500,00</b>
<b>36</b>	<b>Heimatspflege</b>										
<b>360</b>	<b>Heimatsmuseen</b>										
<b>360000</b>	<b>Heimatsmuseum</b>										
<b>Operative Gebarung</b>											
2/360000+808300	Veräußerung von Handelswaren	2116	3116	16	101	19,15	100,00	-80,85	19,15	100,00	-80,85
2/360000+808500	Veräußerung v.Handelsw. (Bücher)	2116	3116	16	101	1.697,74	2.000,00	-302,26	1.697,74	2.000,00	-302,26
2/360000+810113	Inseratenerlöse (Nebenerlöse)	2114	3114	13	101	0,00	1.000,00	-1.000,00	0,00	1.000,00	-1.000,00
2/360000+810520	Besuchergebühren 13 % USt (ab 01.05.2016, Leistungserlöse)	2114	3114	13	101	2.670,80	2.500,00	170,80	2.670,80	2.500,00	170,80
2/360000+816000	Kostenbeitrag f.sonst. Verwaltungsleistungen	2114	3114	13	101	27,00	100,00	-73,00	27,00	100,00	-73,00
2/360000+816560	Personalkostenersatz	2114	3114	13	310	817,82	0,00	817,82	817,82	0,00	817,82
2/360000+817000	Erträge aus der Auflösung von Abfertigungsrückstellungen	2117			310	4.919,16	0,00	4.919,16	0,00	0,00	0,00

	MVAG	MVAG VCQU		AOB	Ergebnisrechnung			Finanzierungsrechnung			
		EH	FH		RA 2022	VA 2022	RA - VA	RA 2022	VA 2022	RA - VA	
2/360000+817200	Erträge aus der Auflösung von Jubiläumsrückstellungen	2117			310	4.649,83	0,00	4.649,83	0,00	0,00	0,00
2/360000+817300	Erträge aus der Auflösung von Urlaubsrückstellungen	2117			310	4.737,36	2.000,00	2.737,36	0,00	0,00	0,00
2/360000+860420	Altersteilzeit Rückerstattung (Lfd. Transfer Bund)	2121	3121	15	310	16.445,42	16.000,00	445,42	16.370,49	16.000,00	370,49
2/360000+860900	Transfers von Bund, Bundesfonds und Bundeskammern (KIG)	2121	3121	15	440	45.000,00	0,00	45.000,00	45.000,00	0,00	45.000,00
2/360000+861500	Subvention d.Landes Nö (Lfd.Transfer.v.Land)	2121	3121	15	101	1.000,00	0,00	1.000,00	1.000,00	0,00	1.000,00
<b>SU 21 / 31</b>	<b>Summe Erträge / Einzahlungen operative Gebarung</b>					<b>81.984,28</b>	<b>23.700,00</b>	<b>58.284,28</b>	<b>67.603,00</b>	<b>21.700,00</b>	<b>45.903,00</b>
1/360000-400000	Geringwertige Wirtschaftsgüter	2221	3221	23	101	3.735,27	5.500,00	-1.764,73	3.735,27	5.500,00	-1.764,73
1/360000-400100	Dienstkleider (Geringwertige WG.)	2221	3221	23	101	0,00	100,00	-100,00	0,00	100,00	-100,00
1/360000-454000	Reinigungsmittel	2221	3221	23	101	146,59	300,00	-153,41	146,59	300,00	-153,41
1/360000-455000	Chemische u. sonstige artverwandte Mittel	2221	3221	23	101	9,99	200,00	-190,01	9,99	200,00	-190,01
1/360000-456000	Büromittel	2221	3221	23	101	683,51	200,00	483,51	683,51	200,00	483,51
1/360000-457000	Druckwerke	2221	3221	23	101	1.730,28	6.000,00	-4.269,72	1.730,28	6.000,00	-4.269,72
1/360000-459000	Sonstige Verbrauchsgüter	2221	3221	23	101	650,87	500,00	150,87	650,87	500,00	150,87
1/360000-510000	Vertragsbedienstete Angestellte	2211	3211	20	310	130.819,74	142.200,00	-11.380,26	130.819,74	142.200,00	-11.380,26
1/360000-522000	Angestellte nicht ganzjährig beschäftigt	2211	3211	20	310	17.932,64	20.400,00	-2.467,36	17.932,64	20.400,00	-2.467,36
1/360000-565000	Mehrleistungsvergütungen	2211	3211	20	310	1.267,33	300,00	967,33	1.267,33	300,00	967,33
1/360000-569000	Sonstige Nebengebühren	2211	3211	20	310	5.139,20	6.100,00	-960,80	5.139,20	6.100,00	-960,80
1/360000-580100	DGB z.Ausgleichsfonds für Familienbeihilfen	2212	3212	20	310	6.118,71	6.600,00	-481,29	6.118,71	6.600,00	-481,29
1/360000-582100	Sonstige DGB zur sozialen Sicherheit	2212	3212	20	310	36.426,91	30.900,00	5.526,91	36.426,91	30.900,00	5.526,91
1/360000-582200	Sonstige DG-Beiträge Mitarbeitervorsorgekasse	2212	3212	20	310	738,15	800,00	-61,85	738,15	800,00	-61,85
1/360000-591000	Dotierung von Rückstellungen für Abfertigungen	2214			310	805,69	3.800,00	-2.994,31	0,00	0,00	0,00
1/360000-592000	Dotierung von Rückstellungen für Jubiläumszuwendungen	2214			310	0,00	900,00	-900,00	0,00	0,00	0,00
1/360000-593000	Dotierung von Rückstellungen für nicht konsumierte Urlaube	2214			310	0,00	2.000,00	-2.000,00	0,00	0,00	0,00
1/360000-600000	Strom (Energiebezüge)	2222	3222	24	101	27.415,00	21.400,00	6.015,00	27.415,00	21.400,00	6.015,00
1/360000-600020	Wärme (Energiebezüge)	2222	3222	24	101	12.701,57	16.000,00	-3.298,43	12.701,57	16.000,00	-3.298,43
1/360000-614000	Instandhaltung Gebäude	2224	3224	24	440	29.839,06	43.900,00	-14.060,94	29.839,06	43.900,00	-14.060,94
1/360000-618110	Instandhaltung EDV (Sonstige Anlagen)	2224	3224	24	201	3.415,74	2.400,00	1.015,74	3.415,74	2.400,00	1.015,74
1/360000-618200	Instandhaltung Amts-, Betriebs- und Geschäftsausstattung (Sonstige Anlagen)	2224	3224	24	101	506,75	1.500,00	-993,25	506,75	1.500,00	-993,25
1/360000-630000	Postdienste	2222	3222	24	101	2.877,82	3.000,00	-122,18	2.877,82	3.000,00	-122,18

	MVAG	MVAG VCQU		AOB	Ergebnisrechnung			Finanzierungsrechnung			
		EH	FH		RA 2022	VA 2022	RA - VA	RA 2022	VA 2022	RA - VA	
1/360000-631000	Telekommunikationsdienste	2222	3222	24	201	1.833,31	2.000,00	-166,69	1.833,80	2.000,00	-166,20
1/360000-631400	Telekommunikationsdienste (Internet, Standleitungen usw.)	2222	3222	24	201	2.146,68	2.200,00	-53,32	2.146,68	2.200,00	-53,32
1/360000-670000	Versicherungen	2222	3222	24	101	5.354,75	6.100,00	-745,25	5.354,75	6.100,00	-745,25
1/360000-680000	Planmäßige Abschreibung	2226			210	59.797,00	59.800,00	-3,00	0,00	0,00	0,00
1/360000-705000	Operating Leasing	2223	3223	24	201	1.621,08	1.900,00	-278,92	1.621,08	1.900,00	-278,92
1/360000-711000	Gebühren f. d. Benützung von Gemeindeeinrichtungen und Anlagen gem. FAG (Aufwand)	2225	3225	24	101	4.328,61	4.500,00	-171,39	4.328,61	4.500,00	-171,39
1/360000-724000	Reisegebühren	2225	3225	24	101	0,00	200,00	-200,00	0,00	200,00	-200,00
1/360000-724563	Kilometergeld	2225	3225	24	101	0,00	200,00	-200,00	0,00	200,00	-200,00
1/360000-728000	Sonstige Firmenleistungen	2225	3225	24	101	6.702,64	7.000,00	-297,36	6.702,64	7.000,00	-297,36
1/360000-728250	Gebäudereinigung (Sonst.Firmenleist.)	2225	3225	24	101	5.573,17	5.500,00	73,17	5.573,17	5.500,00	73,17
1/360000-728260	Winterdienst (sonstige Leistungen)	2225	3225	24	240	545,16	600,00	-54,84	377,31	600,00	-222,69
<b>SU 22 / 32</b>	<b>Summe Aufwendungen / Auszahlungen operative Gebarung</b>					<b>370.863,22</b>	<b>405.000,00</b>	<b>-34.136,78</b>	<b>310.093,17</b>	<b>338.500,00</b>	<b>-28.406,83</b>
<b>SA 0 / SA 1</b>	<b>(0) Nettoergebnis (21 - 22) / (1) Geldfluss operative Gebarung (31 - 32)</b>					<b>-288.878,94</b>	<b>-381.300,00</b>	<b>92.421,06</b>	<b>-242.490,17</b>	<b>-316.800,00</b>	<b>74.309,83</b>
<b>SU 23</b>	<b>Summe Haushaltsrücklagen</b>					<b>0,00</b>	<b>0,00</b>	<b>0,00</b>	<b>0,00</b>	<b>0,00</b>	<b>0,00</b>
<b>SA00</b>	<b>Nettoergebnis nach Zuw./Entn. Haushaltsrücklagen (Saldo 0 +/- SU23)</b>					<b>-288.878,94</b>	<b>-381.300,00</b>	<b>92.421,06</b>			
<b>Investive Gebarung</b>											
<b>SU 33</b>	<b>Summe Einzahlungen investive Gebarung</b>								<b>0,00</b>	<b>0,00</b>	<b>0,00</b>
1/360000-042000	Amts-, Betriebs- und Geschäftsausstattung		3415	2 41	101	0,00	0,00	0,00	1.506,89	0,00	1.506,89
1/360000-042300	Amtsausstattung Datenverarbeitung		3415	2 41	201	0,00	0,00	0,00	12.591,00	0,00	12.591,00
1/360000-046000	Kulturgüter beweglich		3416	2 41	101	0,00	0,00	0,00	0,00	3.000,00	-3.000,00
<b>SU 34</b>	<b>Summe Auszahlungen investive Gebarung</b>								<b>14.097,89</b>	<b>3.000,00</b>	<b>11.097,89</b>
<b>SA2</b>	<b>Saldo (2) Geldfluss aus der Investiven Gebarung (33 - 34)</b>								<b>-14.097,89</b>	<b>-3.000,00</b>	<b>-11.097,89</b>
<b>SA3</b>	<b>Saldo (3) Nettofinanzierungssaldo (Saldo 1 + Saldo 2)</b>								<b>-256.588,06</b>	<b>-319.800,00</b>	<b>63.211,94</b>
<b>Finanzierungstätigkeit</b>											
<b>SU 35</b>	<b>Summe Einzahlungen aus der Finanzierungstätigkeit</b>								<b>0,00</b>	<b>0,00</b>	<b>0,00</b>
<b>SU 36</b>	<b>Summe Auszahlungen aus der Finanzierungstätigkeit</b>								<b>0,00</b>	<b>0,00</b>	<b>0,00</b>
<b>SA4</b>	<b>Saldo (4) Geldfluss aus der Finanzierungstätigkeit (35 - 36)</b>								<b>0,00</b>	<b>0,00</b>	<b>0,00</b>
<b>SA5</b>	<b>Saldo (5) Geldfluss aus der voranschlagswirksamen Gebarung (Saldo 3 + Saldo 4)</b>								<b>-256.588,06</b>	<b>-319.800,00</b>	<b>63.211,94</b>
<b>361</b>	<b>Nichtwissenschaftliche Archive</b>										
<b>361000</b>	<b>Stadtarchiv</b>										
<b>Operative Gebarung</b>											
2/361000+816000	Kostenbeitrag f.sonst. Verwaltungsleistungen	2114	3114	13	101	17,50	100,00	-82,50	17,50	100,00	-82,50
2/361000+816560	Personalkostenersatz	2114	3114	13	310	1.450,11	0,00	1.450,11	1.450,11	0,00	1.450,11

		MVAG		VCQU	AOB	Ergebnisrechnung			Finanzierungsrechnung		
		EH	FH			RA 2022	VA 2022	RA - VA	RA 2022	VA 2022	RA - VA
2/361000+817000	Erträge aus der Auflösung von Abfertigungsrückstellungen	2117			310	18.908,51	0,00	18.908,51	0,00	0,00	0,00
2/361000+817200	Erträge aus der Auflösung von Jubiläumsrückstellungen	2117			310	10.638,80	0,00	10.638,80	0,00	0,00	0,00
2/361000+817300	Erträge aus der Auflösung von Urlaubsrückstellungen	2117			310	695,38	1.000,00	-304,62	0,00	0,00	0,00
<b>SU 21 / 31</b>	<b>Summe Erträge / Einzahlungen operative Gebarung</b>					<b>31.710,30</b>	<b>1.100,00</b>	<b>30.610,30</b>	<b>1.467,61</b>	<b>100,00</b>	<b>1.367,61</b>
1/361000-400000	Geringwertige Wirtschaftsgüter	2221	3221	23	101	0,00	400,00	-400,00	0,00	400,00	-400,00
1/361000-400100	Dienstkleider (Geringwertige WG.)	2221	3221	23	101	0,00	100,00	-100,00	0,00	100,00	-100,00
1/361000-456000	Büromittel	2221	3221	23	101	54,21	500,00	-445,79	54,21	500,00	-445,79
1/361000-457000	Druckwerke	2221	3221	23	101	349,12	1.000,00	-650,88	349,12	1.000,00	-650,88
1/361000-459000	Sonstige Verbrauchsgüter	2221	3221	23	101	607,80	300,00	307,80	607,80	300,00	307,80
1/361000-510000	Vertragsbedienstete Angestellte	2211	3211	20	310	139.468,57	146.400,00	-6.931,43	139.468,57	146.400,00	-6.931,43
1/361000-565000	Mehrleistungsvergütungen	2211	3211	20	310	336,66	400,00	-63,34	336,66	400,00	-63,34
1/361000-569000	Sonstige Nebengebühren	2211	3211	20	310	6.682,50	7.400,00	-717,50	6.682,50	7.400,00	-717,50
1/361000-580100	DGB z.Ausgleichsfonds für Familienbeihilfen	2212	3212	20	310	5.691,03	6.100,00	-408,97	5.691,03	6.100,00	-408,97
1/361000-582100	Sonstige DGB zur sozialen Sicherheit	2212	3212	20	310	29.871,07	31.600,00	-1.728,93	29.871,07	31.600,00	-1.728,93
1/361000-582200	Sonstige DG-Beiträge Mitarbeitervorsorgekasse	2212	3212	20	310	725,84	800,00	-74,16	725,84	800,00	-74,16
1/361000-591000	Dotierung von Rückstellungen für Abfertigungen	2214			310	0,00	1.400,00	-1.400,00	0,00	0,00	0,00
1/361000-592000	Dotierung von Rückstellungen für Jubiläumszuwendungen	2214			310	0,00	1.600,00	-1.600,00	0,00	0,00	0,00
1/361000-593000	Dotierung von Rückstellungen für nicht konsumierte Urlaube	2214			310	1.766,54	1.000,00	766,54	0,00	0,00	0,00
1/361000-618110	Instandhaltung EDV (Sonstige Anlagen)	2224	3224	24	201	4.061,37	3.200,00	861,37	4.061,37	3.200,00	861,37
1/361000-631000	Telekommunikationsdienste	2222	3222	24	201	200,16	200,00	0,16	200,16	200,00	0,16
1/361000-680000	Planmäßige Abschreibung	2226			210	126,17	100,00	26,17	0,00	0,00	0,00
1/361000-705000	Operating Leasing	2223	3223	24	201	1.945,32	1.900,00	45,32	1.945,32	1.900,00	45,32
1/361000-724000	Reisegebühren	2225	3225	24	101	72,00	400,00	-328,00	72,00	400,00	-328,00
1/361000-724563	Kilometergeld	2225	3225	24	101	548,52	500,00	48,52	548,52	500,00	48,52
1/361000-725000	Bibliothekserfordernisse	2225	3225	24	101	2.515,56	3.000,00	-484,44	2.515,56	3.000,00	-484,44
1/361000-728000	Sonstige Firmenleistungen	2225	3225	24	101	3.682,86	5.500,00	-1.817,14	3.682,86	5.500,00	-1.817,14
<b>SU 22 / 32</b>	<b>Summe Aufwendungen / Auszahlungen operative Gebarung</b>					<b>198.705,30</b>	<b>213.800,00</b>	<b>-15.094,70</b>	<b>196.812,59</b>	<b>209.700,00</b>	<b>-12.887,41</b>
<b>SA 0 / SA 1</b>	<b>(0) Nettoergebnis (21 - 22) / (1) Geldfluss operative Gebarung (31 - 32)</b>					<b>-166.995,00</b>	<b>-212.700,00</b>	<b>45.705,00</b>	<b>-195.344,98</b>	<b>-209.600,00</b>	<b>14.255,02</b>
<b>SU 23</b>	<b>Summe Haushaltsrücklagen</b>					<b>0,00</b>	<b>0,00</b>	<b>0,00</b>	<b>0,00</b>	<b>0,00</b>	<b>0,00</b>
<b>SA00</b>	<b>Nettoergebnis nach Zuw./Entn. Haushaltsrücklagen (Saldo 0 +/- SU23)</b>					<b>-166.995,00</b>	<b>-212.700,00</b>	<b>45.705,00</b>			
<b>Investive Gebarung</b>											
<b>SU 33</b>	<b>Summe Einzahlungen investive Gebarung</b>								<b>0,00</b>	<b>0,00</b>	<b>0,00</b>

	MVAG	MVAG	VCQU	AOB	Ergebnisrechnung			Finanzierungsrechnung			
					EH	FH	RA 2022	VA 2022	RA - VA	RA 2022	VA 2022
1/361000-042300			3415 2 41	201	0,00	0,00	0,00	7.523,88	0,00	7.523,88	
<b>SU 34</b>	<b>Summe Auszahlungen investive Gebarung</b>							<b>7.523,88</b>	<b>0,00</b>	<b>7.523,88</b>	
<b>SA2</b>	<b>Saldo (2) Geldfluss aus der Investiven Gebarung (33 – 34)</b>							<b>-7.523,88</b>	<b>0,00</b>	<b>-7.523,88</b>	
<b>SA3</b>	<b>Saldo (3) Nettofinanzierungssaldo (Saldo 1 + Saldo 2)</b>							<b>-202.868,86</b>	<b>-209.600,00</b>	<b>6.731,14</b>	
<b>Finanzierungstätigkeit</b>											
<b>SU 35</b>	<b>Summe Einzahlungen aus der Finanzierungstätigkeit</b>							<b>0,00</b>	<b>0,00</b>	<b>0,00</b>	
<b>SU 36</b>	<b>Summe Auszahlungen aus der Finanzierungstätigkeit</b>							<b>0,00</b>	<b>0,00</b>	<b>0,00</b>	
<b>SA4</b>	<b>Saldo (4) Geldfluss aus der Finanzierungstätigkeit (35 – 36)</b>							<b>0,00</b>	<b>0,00</b>	<b>0,00</b>	
<b>SA5</b>	<b>Saldo (5) Geldfluss aus der voranschlagswirksamen Gebarung (Saldo 3 + Saldo 4)</b>							<b>-202.868,86</b>	<b>-209.600,00</b>	<b>6.731,14</b>	
<b>362</b>	<b>Denkmalpflege</b>										
<b>362000</b>	<b>Denkmalpflege</b>										
<b>Operative Gebarung</b>											
2/362000+828000			2116 3116 18 440		4,84	0,00	4,84	4,84	0,00	4,84	
<b>SU 21 / 31</b>	<b>Summe Erträge / Einzahlungen operative Gebarung</b>					<b>4,84</b>	<b>0,00</b>	<b>4,84</b>	<b>4,84</b>	<b>0,00</b>	<b>4,84</b>
1/362000-600000			2222 3222 24 440		244,80	600,00	-355,20	244,80	600,00	-355,20	
1/362000-619100			2224 3224 24 440		4.796,00	28.400,00	-23.604,00	4.796,00	28.400,00	-23.604,00	
1/362000-619200			2224 3224 24 510		14.140,45	12.400,00	1.740,45	14.140,45	12.400,00	1.740,45	
1/362000-710000			2225 3225 24 510		570,00	600,00	-30,00	570,00	600,00	-30,00	
1/362000-757100			2234 3234 27 110		5.000,00	5.000,00	0,00	6.000,00	5.000,00	1.000,00	
<b>SU 22 / 32</b>	<b>Summe Aufwendungen / Auszahlungen operative Gebarung</b>					<b>24.751,25</b>	<b>47.000,00</b>	<b>-22.248,75</b>	<b>25.751,25</b>	<b>47.000,00</b>	<b>-21.248,75</b>
<b>SA 0 / SA 1</b>	<b>(0) Nettoergebnis (21 - 22) / (1) Geldfluss operative Gebarung (31 – 32)</b>					<b>-24.746,41</b>	<b>-47.000,00</b>	<b>22.253,59</b>	<b>-25.746,41</b>	<b>-47.000,00</b>	<b>21.253,59</b>
<b>SU 23</b>	<b>Summe Haushaltsrücklagen</b>					<b>0,00</b>	<b>0,00</b>	<b>0,00</b>	<b>0,00</b>	<b>0,00</b>	
<b>SA00</b>	<b>Nettoergebnis nach Zuw./Entn. Haushaltsrücklagen (Saldo 0 +/- SU23)</b>					<b>-24.746,41</b>	<b>-47.000,00</b>	<b>22.253,59</b>			
<b>Investive Gebarung</b>											
<b>SU 33</b>	<b>Summe Einzahlungen investive Gebarung</b>							<b>0,00</b>	<b>0,00</b>	<b>0,00</b>	
<b>SU 34</b>	<b>Summe Auszahlungen investive Gebarung</b>							<b>0,00</b>	<b>0,00</b>	<b>0,00</b>	
<b>SA2</b>	<b>Saldo (2) Geldfluss aus der Investiven Gebarung (33 – 34)</b>							<b>0,00</b>	<b>0,00</b>	<b>0,00</b>	
<b>SA3</b>	<b>Saldo (3) Nettofinanzierungssaldo (Saldo 1 + Saldo 2)</b>							<b>-25.746,41</b>	<b>-47.000,00</b>	<b>21.253,59</b>	
<b>Finanzierungstätigkeit</b>											
<b>SU 35</b>	<b>Summe Einzahlungen aus der Finanzierungstätigkeit</b>							<b>0,00</b>	<b>0,00</b>	<b>0,00</b>	
<b>SU 36</b>	<b>Summe Auszahlungen aus der Finanzierungstätigkeit</b>							<b>0,00</b>	<b>0,00</b>	<b>0,00</b>	
<b>SA4</b>	<b>Saldo (4) Geldfluss aus der Finanzierungstätigkeit (35 – 36)</b>							<b>0,00</b>	<b>0,00</b>	<b>0,00</b>	
<b>SA5</b>	<b>Saldo (5) Geldfluss aus der voranschlagswirksamen Gebarung (Saldo 3 + Saldo 4)</b>							<b>-25.746,41</b>	<b>-47.000,00</b>	<b>21.253,59</b>	

		MVAG		VCQU	AOB	Ergebnisrechnung			Finanzierungsrechnung			
		EH	FH			RA 2022	VA 2022	RA - VA	RA 2022	VA 2022	RA - VA	
<b>369</b>	<b>Sonstige Einrichtungen und Maßnahmen</b>											
<b>369000</b>	<b>So. Einrichtg. u. Maßn. der Heimatpflege</b>											
	<b>Operative Gebarung</b>											
<b>SU 21 / 31</b>	<b>Summe Erträge / Einzahlungen operative Gebarung</b>					<b>0,00</b>	<b>0,00</b>	<b>0,00</b>	<b>0,00</b>	<b>0,00</b>	<b>0,00</b>	
1/369000-728000	Sonstige Firmenleistungen	2225	3225	24	101	0,00	1.500,00	-1.500,00	0,00	1.500,00	-1.500,00	
1/369000-757100	Subventionen (Lfd.Tr.an pr.Org.)	2234	3234	27	110	0,00	700,00	-700,00	0,00	700,00	-700,00	
<b>SU 22 / 32</b>	<b>Summe Aufwendungen / Auszahlungen operative Gebarung</b>					<b>0,00</b>	<b>2.200,00</b>	<b>-2.200,00</b>	<b>0,00</b>	<b>2.200,00</b>	<b>-2.200,00</b>	
<b>SA 0 / SA 1</b>	<b>(0) Nettoergebnis (21 - 22) / (1) Geldfluss operative Gebarung (31 – 32)</b>					<b>0,00</b>	<b>-2.200,00</b>	<b>2.200,00</b>	<b>0,00</b>	<b>-2.200,00</b>	<b>2.200,00</b>	
<b>SU 23</b>	<b>Summe Haushaltsrücklagen</b>					<b>0,00</b>	<b>0,00</b>	<b>0,00</b>	<b>0,00</b>	<b>0,00</b>	<b>0,00</b>	
<b>SA00</b>	<b>Nettoergebnis nach Zuw./Entn. Haushaltsrücklagen (Saldo 0 +/- SU23)</b>					<b>0,00</b>	<b>-2.200,00</b>	<b>2.200,00</b>				
	<b>Investive Gebarung</b>											
<b>SU 33</b>	<b>Summe Einzahlungen investive Gebarung</b>								<b>0,00</b>	<b>0,00</b>	<b>0,00</b>	
<b>SU 34</b>	<b>Summe Auszahlungen investive Gebarung</b>								<b>0,00</b>	<b>0,00</b>	<b>0,00</b>	
<b>SA2</b>	<b>Saldo (2) Geldfluss aus der Investiven Gebarung (33 – 34)</b>								<b>0,00</b>	<b>0,00</b>	<b>0,00</b>	
<b>SA3</b>	<b>Saldo (3) Nettofinanzierungssaldo (Saldo 1 + Saldo 2)</b>								<b>0,00</b>	<b>-2.200,00</b>	<b>2.200,00</b>	
	<b>Finanzierungstätigkeit</b>											
<b>SU 35</b>	<b>Summe Einzahlungen aus der Finanzierungstätigkeit</b>								<b>0,00</b>	<b>0,00</b>	<b>0,00</b>	
<b>SU 36</b>	<b>Summe Auszahlungen aus der Finanzierungstätigkeit</b>								<b>0,00</b>	<b>0,00</b>	<b>0,00</b>	
<b>SA4</b>	<b>Saldo (4) Geldfluss aus der Finanzierungstätigkeit (35 – 36)</b>								<b>0,00</b>	<b>0,00</b>	<b>0,00</b>	
<b>SA5</b>	<b>Saldo (5) Geldfluss aus der voranschlagswirksamen Gebarung (Saldo 3 + Saldo 4)</b>								<b>0,00</b>	<b>-2.200,00</b>	<b>2.200,00</b>	
<b>38</b>	<b>Sonstige Kulturpflege</b>											
<b>381</b>	<b>Maßnahmen der Kulturpflege</b>											
<b>381000</b>	<b>Maßnahmen der Kulturpflege</b>											
	<b>Operative Gebarung</b>											
2/381000+810500	Besuchergebühren (Leistungserlöse)	2114	3114	13	110	2.430,00	1.500,00	930,00	2.430,00	1.500,00	930,00	
2/381000+829000	Sonstige Erträge	2116	3116	18	110	6.560,40	6.000,00	560,40	6.560,40	6.000,00	560,40	
2/381000+861500	Subvention d.Landes Nö (Lfd.Transfer.v.Land)	2121	3121	15	110	11.000,00	11.000,00	0,00	11.000,00	11.000,00	0,00	
<b>SU 21 / 31</b>	<b>Summe Erträge / Einzahlungen operative Gebarung</b>					<b>19.990,40</b>	<b>18.500,00</b>	<b>1.490,40</b>	<b>19.990,40</b>	<b>18.500,00</b>	<b>1.490,40</b>	
1/381000-728000	Sonstige Firmenleistungen	2225	3225	24	110	35.430,00	30.000,00	5.430,00	35.430,00	30.000,00	5.430,00	
1/381000-757100	Subventionen (Lfd.Tr.an pr.Org.)	2234	3234	27	110	4.000,00	4.500,00	-500,00	4.000,00	4.500,00	-500,00	
<b>SU 22 / 32</b>	<b>Summe Aufwendungen / Auszahlungen operative Gebarung</b>					<b>39.430,00</b>	<b>34.500,00</b>	<b>4.930,00</b>	<b>39.430,00</b>	<b>34.500,00</b>	<b>4.930,00</b>	
<b>SA 0 / SA 1</b>	<b>(0) Nettoergebnis (21 - 22) / (1) Geldfluss operative Gebarung (31 – 32)</b>					<b>-19.439,60</b>	<b>-16.000,00</b>	<b>-3.439,60</b>	<b>-19.439,60</b>	<b>-16.000,00</b>	<b>-3.439,60</b>	
<b>SU 23</b>	<b>Summe Haushaltsrücklagen</b>					<b>0,00</b>	<b>0,00</b>	<b>0,00</b>	<b>0,00</b>	<b>0,00</b>	<b>0,00</b>	
<b>SA00</b>	<b>Nettoergebnis nach Zuw./Entn. Haushaltsrücklagen (Saldo 0 +/- SU23)</b>					<b>-19.439,60</b>	<b>-16.000,00</b>	<b>-3.439,60</b>				

	MVAG	MVAG	VCQU	AOB	Ergebnisrechnung			Finanzierungsrechnung			
					EH	FH	RA 2022	VA 2022	RA - VA	RA 2022	VA 2022
<b>Investive Gebarung</b>											
SU 33								0,00	0,00	0,00	
SU 34								0,00	0,00	0,00	
SA2								0,00	0,00	0,00	
SA3								-19.439,60	-16.000,00	-3.439,60	
<b>Finanzierungstätigkeit</b>											
SU 35								0,00	0,00	0,00	
SU 36								0,00	0,00	0,00	
SA4								0,00	0,00	0,00	
SA5								-19.439,60	-16.000,00	-3.439,60	
<b>39 Kultus</b>											
<b>390 Kirchliche Angelegenheiten</b>											
<b>390000 Kirchliche Angelegenheiten</b>											
<b>Operative Gebarung</b>											
SU 21 / 31					0,00	0,00	0,00	0,00	0,00	0,00	
1/390000-757300	Beitr.Kircheninstands. (Lfd.Tr.an pr.Org.)	2234	3234	27	110	18.400,00	5.000,00	13.400,00	18.400,00	5.000,00	13.400,00
SU 22 / 32						18.400,00	5.000,00	13.400,00	18.400,00	5.000,00	13.400,00
SA 0 / SA 1						-18.400,00	-5.000,00	-13.400,00	-18.400,00	-5.000,00	-13.400,00
SU 23						0,00	0,00	0,00	0,00	0,00	
SA00						-18.400,00	-5.000,00	-13.400,00			
<b>Investive Gebarung</b>											
SU 33								0,00	0,00	0,00	
SU 34								0,00	0,00	0,00	
SA2								0,00	0,00	0,00	
SA3								-18.400,00	-5.000,00	-13.400,00	
<b>Finanzierungstätigkeit</b>											
SU 35								0,00	0,00	0,00	
SU 36								0,00	0,00	0,00	
SA4								0,00	0,00	0,00	
SA5								-18.400,00	-5.000,00	-13.400,00	

		MVAG		MVAG	VCQU	AOB	Ergebnisrechnung			Finanzierungsrechnung		
		EH	FH				RA 2022	VA 2022	RA - VA	RA 2022	VA 2022	RA - VA
<b>4 Soziale Wohlfahrt und Wohnbauförderung</b>												
<b>40</b>	<b>Gesonderte Verwaltung</b>											
<b>400</b>	<b>Sozialamt</b>											
<b>400000</b>	<b>Sozialamt</b>											
<b>Operative Gebarung</b>												
2/400000+816560	Personalkostenersatz	2114	3114	13	310		1.314,43	0,00	1.314,43	1.314,43	0,00	1.314,43
2/400000+817000	Erträge aus der Auflösung von Abfertigungsrückstellungen	2117			310		1.569,75	0,00	1.569,75	0,00	0,00	0,00
2/400000+817200	Erträge aus der Auflösung von Jubiläumsrückstellungen	2117			310		4.712,12	0,00	4.712,12	0,00	0,00	0,00
2/400000+817300	Erträge aus der Auflösung von Urlaubsrückstellungen	2117			310		0,00	1.800,00	-1.800,00	0,00	0,00	0,00
<b>SU 21 / 31</b>	<b>Summe Erträge / Einzahlungen operative Gebarung</b>						<b>7.596,30</b>	<b>1.800,00</b>	<b>5.796,30</b>	<b>1.314,43</b>	<b>0,00</b>	<b>1.314,43</b>
1/400000-400000	Geringwertige Wirtschaftsgüter	2221	3221	23	330		177,35	200,00	-22,65	177,35	200,00	-22,65
1/400000-400100	Dienstkleider (Geringwertige WG.)	2221	3221	23	330		0,00	200,00	-200,00	0,00	200,00	-200,00
1/400000-456000	Büromittel	2221	3221	23	330		136,87	300,00	-163,13	136,87	300,00	-163,13
1/400000-457000	Druckwerke	2221	3221	23	330		6,17	200,00	-193,83	6,17	200,00	-193,83
1/400000-459000	Sonstige Verbrauchsgüter	2221	3221	23	330		0,00	200,00	-200,00	0,00	200,00	-200,00
1/400000-510000	Vertragsbedienstete Angestellte	2211	3211	20	310		37.144,20	70.200,00	-33.055,80	37.144,20	70.200,00	-33.055,80
1/400000-522000	Geldbezüge der nicht ganzjährig beschäftigten Angestellten	2211	3211	20	310		9.854,62	0,00	9.854,62	9.854,62	0,00	9.854,62
1/400000-565000	Mehrleistungsvergütungen	2211	3211	20	310		539,58	200,00	339,58	539,58	200,00	339,58
1/400000-569000	Sonstige Nebengebühren	2211	3211	20	310		2.719,37	3.000,00	-280,63	2.719,37	3.000,00	-280,63
1/400000-580100	DGB z.Ausgleichsfonds für Familienbeihilfen	2212	3212	20	310		1.926,79	1.500,00	426,79	1.926,79	1.500,00	426,79
1/400000-582100	Sonstige DGB zur sozialen Sicherheit	2212	3212	20	310		9.928,37	14.600,00	-4.671,63	9.928,37	14.600,00	-4.671,63
1/400000-582200	Sonstige DG-Beiträge Mitarbeitervorsorgekasse	2212	3212	20	310		131,71	600,00	-468,29	131,71	600,00	-468,29
1/400000-591000	Dotierung von Rückstellungen für Abfertigungen	2214			310		0,00	1.100,00	-1.100,00	0,00	0,00	0,00
1/400000-592000	Dotierung von Rückstellungen für Jubiläumszuwendungen	2214			310		0,00	500,00	-500,00	0,00	0,00	0,00
1/400000-593000	Dotierung von Rückstellungen für nicht konsumierte Urlaube	2214			310		255,27	1.800,00	-1.544,73	0,00	0,00	0,00
1/400000-618110	Instandhaltung EDV (Sonstige Anlagen)	2224	3224	24	201		2.700,26	2.400,00	300,26	2.700,26	2.400,00	300,26
1/400000-680000	Planmäßige Abschreibung	2226			210		58,32	100,00	-41,68	0,00	0,00	0,00
1/400000-705000	Operating Leasing	2223	3223	24	201		1.945,32	1.900,00	45,32	1.945,32	1.900,00	45,32
1/400000-711000	Gebühren f. d. Benützung von Gemeindeeinrichtungen und Anlagen gem. FAG (Aufwand)	2225	3225	24	330		751,49	2.000,00	-1.248,51	751,49	2.000,00	-1.248,51

		MVAG				Ergebnisrechnung			Finanzierungsrechnung			
		EH	FH	VCQU	AOB	RA 2022	VA 2022	RA - VA	RA 2022	VA 2022	RA - VA	
1/400000-724000	Reisegebühren	2225	3225	24	330	0,00	500,00	-500,00	0,00	500,00	-500,00	
1/400000-724563	Kilometergeld	2225	3225	24	330	0,00	100,00	-100,00	0,00	100,00	-100,00	
1/400000-728000	Sonstige Firmenleistungen	2225	3225	24	330	0,00	5.500,00	-5.500,00	0,00	5.500,00	-5.500,00	
<b>SU 22 / 32</b>	<b>Summe Aufwendungen / Auszahlungen operative Gebarung</b>					<b>68.275,69</b>	<b>107.100,00</b>	<b>-38.824,31</b>	<b>67.962,10</b>	<b>103.600,00</b>	<b>-35.637,90</b>	
<b>SA 0 / SA 1</b>	<b>(0) Nettoergebnis (21 - 22) / (1) Geldfluss operative Gebarung (31 - 32)</b>					<b>-60.679,39</b>	<b>-105.300,00</b>	<b>44.620,61</b>	<b>-66.647,67</b>	<b>-103.600,00</b>	<b>36.952,33</b>	
<b>SU 23</b>	<b>Summe Haushaltsrücklagen</b>					<b>0,00</b>	<b>0,00</b>	<b>0,00</b>	<b>0,00</b>	<b>0,00</b>	<b>0,00</b>	
<b>SA00</b>	<b>Nettoergebnis nach Zuw./Entn. Haushaltsrücklagen (Saldo 0 +/- SU23)</b>					<b>-60.679,39</b>	<b>-105.300,00</b>	<b>44.620,61</b>				
<b>Investive Gebarung</b>												
<b>SU 33</b>	<b>Summe Einzahlungen investive Gebarung</b>								<b>0,00</b>	<b>0,00</b>	<b>0,00</b>	
1/400000-042300	Amtsausstattung Datenverarbeitung		3415	2	41	201	0,00	0,00	0,00	2.507,96	0,00	2.507,96
<b>SU 34</b>	<b>Summe Auszahlungen investive Gebarung</b>								<b>2.507,96</b>	<b>0,00</b>	<b>2.507,96</b>	
<b>SA2</b>	<b>Saldo (2) Geldfluss aus der Investiven Gebarung (33 - 34)</b>								<b>-2.507,96</b>	<b>0,00</b>	<b>-2.507,96</b>	
<b>SA3</b>	<b>Saldo (3) Nettofinanzierungssaldo (Saldo 1 + Saldo 2)</b>								<b>-69.155,63</b>	<b>-103.600,00</b>	<b>34.444,37</b>	
<b>Finanzierungstätigkeit</b>												
<b>SU 35</b>	<b>Summe Einzahlungen aus der Finanzierungstätigkeit</b>								<b>0,00</b>	<b>0,00</b>	<b>0,00</b>	
<b>SU 36</b>	<b>Summe Auszahlungen aus der Finanzierungstätigkeit</b>								<b>0,00</b>	<b>0,00</b>	<b>0,00</b>	
<b>SA4</b>	<b>Saldo (4) Geldfluss aus der Finanzierungstätigkeit (35 - 36)</b>								<b>0,00</b>	<b>0,00</b>	<b>0,00</b>	
<b>SA5</b>	<b>Saldo (5) Geldfluss aus der voranschlagswirksamen Gebarung (Saldo 3 + Saldo 4)</b>								<b>-69.155,63</b>	<b>-103.600,00</b>	<b>34.444,37</b>	
<b>41</b>	<b>Allgemeine öffentliche Wohlfahrt</b>											
<b>419</b>	<b>Sonstige Einrichtungen und Maßnahmen</b>											
<b>419000</b>	<b>So. Einrichtg. u. Maßn. d. öffentl. Wohlfahrt</b>											
<b>Operative Gebarung</b>												
<b>SU 21 / 31</b>	<b>Summe Erträge / Einzahlungen operative Gebarung</b>						<b>0,00</b>	<b>0,00</b>	<b>0,00</b>	<b>0,00</b>	<b>0,00</b>	
1/419000-751400	Beitrag §56(1) SHG (Lfd.Transfer a. Land)	2231	3231	26	330	204.689,96	220.000,00	-15.310,04	204.689,96	220.000,00	-15.310,04	
1/419000-751700	Soz.hilfe Beitrag n. Fin.kraft (§56 (4) SHG)	2231	3231	26	330	5.413.026,38	5.394.000,00	19.026,38	5.413.026,38	5.394.000,00	19.026,38	
<b>SU 22 / 32</b>	<b>Summe Aufwendungen / Auszahlungen operative Gebarung</b>					<b>5.617.716,34</b>	<b>5.614.000,00</b>	<b>3.716,34</b>	<b>5.617.716,34</b>	<b>5.614.000,00</b>	<b>3.716,34</b>	
<b>SA 0 / SA 1</b>	<b>(0) Nettoergebnis (21 - 22) / (1) Geldfluss operative Gebarung (31 - 32)</b>					<b>-5.617.716,34</b>	<b>-5.614.000,00</b>	<b>-3.716,34</b>	<b>-5.617.716,34</b>	<b>-5.614.000,00</b>	<b>-3.716,34</b>	
<b>SU 23</b>	<b>Summe Haushaltsrücklagen</b>					<b>0,00</b>	<b>0,00</b>	<b>0,00</b>	<b>0,00</b>	<b>0,00</b>	<b>0,00</b>	
<b>SA00</b>	<b>Nettoergebnis nach Zuw./Entn. Haushaltsrücklagen (Saldo 0 +/- SU23)</b>					<b>-5.617.716,34</b>	<b>-5.614.000,00</b>	<b>-3.716,34</b>				
<b>Investive Gebarung</b>												
<b>SU 33</b>	<b>Summe Einzahlungen investive Gebarung</b>								<b>0,00</b>	<b>0,00</b>	<b>0,00</b>	
<b>SU 34</b>	<b>Summe Auszahlungen investive Gebarung</b>								<b>0,00</b>	<b>0,00</b>	<b>0,00</b>	
<b>SA2</b>	<b>Saldo (2) Geldfluss aus der Investiven Gebarung (33 - 34)</b>								<b>0,00</b>	<b>0,00</b>	<b>0,00</b>	
<b>SA3</b>	<b>Saldo (3) Nettofinanzierungssaldo (Saldo 1 + Saldo 2)</b>								<b>-5.617.716,34</b>	<b>-5.614.000,00</b>	<b>-3.716,34</b>	

		MVAG	MVAG	VCQU	AOB	Ergebnisrechnung			Finanzierungsrechnung		
		EH	FH			RA 2022	VA 2022	RA - VA	RA 2022	VA 2022	RA - VA
<b>Finanzierungstätigkeit</b>											
SU 35	Summe Einzahlungen aus der Finanzierungstätigkeit								0,00	0,00	0,00
SU 36	Summe Auszahlungen aus der Finanzierungstätigkeit								0,00	0,00	0,00
SA4	Saldo (4) Geldfluss aus der Finanzierungstätigkeit (35 – 36)								0,00	0,00	0,00
SA5	Saldo (5) Geldfluss aus der voranschlagswirksamen Gebarung (Saldo 3 + Saldo 4)								-5.617.716,34	-5.614.000,00	-3.716,34
42	<b>Freie Wohlfahrt</b>										
423	Essen auf Rädern										
423000	Essen auf Rädern										
<b>Operative Gebarung</b>											
SU 21 / 31	Summe Erträge / Einzahlungen operative Gebarung					0,00	0,00	0,00	0,00	0,00	0,00
1/423000-757000	Lfd. Transfer an private Organisationen	2234	3234	27	330	4.000,00	4.000,00	0,00	4.000,00	4.000,00	0,00
SU 22 / 32	Summe Aufwendungen / Auszahlungen operative Gebarung					4.000,00	4.000,00	0,00	4.000,00	4.000,00	0,00
SA 0 / SA 1	(0) Nettoergebnis (21 - 22) / (1) Geldfluss operative Gebarung (31 – 32)					-4.000,00	-4.000,00	0,00	-4.000,00	-4.000,00	0,00
SU 23	Summe Haushaltsrücklagen					0,00	0,00	0,00	0,00	0,00	0,00
SA00	Nettoergebnis nach Zuw./Entn. Haushaltsrücklagen (Saldo 0 +/- SU23)					-4.000,00	-4.000,00	0,00			
<b>Investive Gebarung</b>											
SU 33	Summe Einzahlungen investive Gebarung								0,00	0,00	0,00
SU 34	Summe Auszahlungen investive Gebarung								0,00	0,00	0,00
SA2	Saldo (2) Geldfluss aus der Investiven Gebarung (33 – 34)								0,00	0,00	0,00
SA3	Saldo (3) Nettofinanzierungssaldo (Saldo 1 + Saldo 2)								-4.000,00	-4.000,00	0,00
<b>Finanzierungstätigkeit</b>											
SU 35	Summe Einzahlungen aus der Finanzierungstätigkeit								0,00	0,00	0,00
SU 36	Summe Auszahlungen aus der Finanzierungstätigkeit								0,00	0,00	0,00
SA4	Saldo (4) Geldfluss aus der Finanzierungstätigkeit (35 – 36)								0,00	0,00	0,00
SA5	Saldo (5) Geldfluss aus der voranschlagswirksamen Gebarung (Saldo 3 + Saldo 4)								-4.000,00	-4.000,00	0,00
426	<b>Flüchtlingshilfe</b>										
426000	Flüchtlingshilfe										
<b>Operative Gebarung</b>											
SU 21 / 31	Summe Erträge / Einzahlungen operative Gebarung					0,00	0,00	0,00	0,00	0,00	0,00
1/426000-768060	Maßnahmen zur Flüchtlingsintegration	2234	3234	27	330	13.372,40	0,00	13.372,40	13.372,40	0,00	13.372,40
SU 22 / 32	Summe Aufwendungen / Auszahlungen operative Gebarung					13.372,40	0,00	13.372,40	13.372,40	0,00	13.372,40
SA 0 / SA 1	(0) Nettoergebnis (21 - 22) / (1) Geldfluss operative Gebarung (31 – 32)					-13.372,40	0,00	-13.372,40	-13.372,40	0,00	-13.372,40
SU 23	Summe Haushaltsrücklagen					0,00	0,00	0,00	0,00	0,00	0,00
SA00	Nettoergebnis nach Zuw./Entn. Haushaltsrücklagen (Saldo 0 +/- SU23)					-13.372,40	0,00	-13.372,40			

	MVAG	MVAG VCQU		AOB	Ergebnisrechnung			Finanzierungsrechnung				
		EH	FH		RA 2022	VA 2022	RA - VA	RA 2022	VA 2022	RA - VA		
<b>Investive Gebarung</b>												
SU 33		Summe Einzahlungen investive Gebarung						0,00	0,00	0,00		
SU 34		Summe Auszahlungen investive Gebarung						0,00	0,00	0,00		
SA2		Saldo (2) Geldfluss aus der Investiven Gebarung (33 – 34)						0,00	0,00	0,00		
SA3		Saldo (3) Nettofinanzierungssaldo (Saldo 1 + Saldo 2)						-13.372,40	0,00	-13.372,40		
<b>Finanzierungstätigkeit</b>												
SU 35		Summe Einzahlungen aus der Finanzierungstätigkeit						0,00	0,00	0,00		
SU 36		Summe Auszahlungen aus der Finanzierungstätigkeit						0,00	0,00	0,00		
SA4		Saldo (4) Geldfluss aus der Finanzierungstätigkeit (35 – 36)						0,00	0,00	0,00		
SA5		Saldo (5) Geldfluss aus der voranschlagswirksamen Gebarung (Saldo 3 + Saldo 4)						-13.372,40	0,00	-13.372,40		
429		Sonstige Einrichtungen und Maßnahmen										
429000		So. Einrichtg. u. Maßn. d. freien Wohlfahrt										
<b>Operative Gebarung</b>												
SU 21 / 31		Summe Erträge / Einzahlungen operative Gebarung			0,00	0,00	0,00	0,00	0,00	0,00		
1/429000-757000		Lfd. Transfer an private Organisationen	2234	3234	27	330	2.500,00	12.500,00	-10.000,00	2.500,00	12.500,00	-10.000,00
1/429000-757255		Veranstaltungsbeitrag (Lfd.Tr.an pr.Org.)	2234	3234	27	330	6.852,00	10.500,00	-3.648,00	6.852,00	10.500,00	-3.648,00
SU 22 / 32		Summe Aufwendungen / Auszahlungen operative Gebarung			9.352,00	23.000,00	-13.648,00	9.352,00	23.000,00	-13.648,00		
SA 0 / SA 1		(0) Nettoergebnis (21 - 22) / (1) Geldfluss operative Gebarung (31 – 32)			-9.352,00	-23.000,00	13.648,00	-9.352,00	-23.000,00	13.648,00		
SU 23		Summe Haushaltsrücklagen			0,00	0,00	0,00	0,00	0,00	0,00		
SA00		Nettoergebnis nach Zuw./Entn. Haushaltsrücklagen (Saldo 0 +/- SU23)			-9.352,00	-23.000,00	13.648,00					
<b>Investive Gebarung</b>												
SU 33		Summe Einzahlungen investive Gebarung						0,00	0,00	0,00		
SU 34		Summe Auszahlungen investive Gebarung						0,00	0,00	0,00		
SA2		Saldo (2) Geldfluss aus der Investiven Gebarung (33 – 34)						0,00	0,00	0,00		
SA3		Saldo (3) Nettofinanzierungssaldo (Saldo 1 + Saldo 2)						-9.352,00	-23.000,00	13.648,00		
<b>Finanzierungstätigkeit</b>												
SU 35		Summe Einzahlungen aus der Finanzierungstätigkeit						0,00	0,00	0,00		
SU 36		Summe Auszahlungen aus der Finanzierungstätigkeit						0,00	0,00	0,00		
SA4		Saldo (4) Geldfluss aus der Finanzierungstätigkeit (35 – 36)						0,00	0,00	0,00		
SA5		Saldo (5) Geldfluss aus der voranschlagswirksamen Gebarung (Saldo 3 + Saldo 4)						-9.352,00	-23.000,00	13.648,00		
429100		Seniorenbetreuung										
<b>Operative Gebarung</b>												
SU 21 / 31		Summe Erträge / Einzahlungen operative Gebarung			0,00	0,00	0,00	0,00	0,00	0,00		
1/429100-757100		Subventionen (Lfd.Tr.an pr.Org.)	2234	3234	27	330	2.700,00	7.500,00	-4.800,00	2.700,00	7.500,00	-4.800,00
SU 22 / 32		Summe Aufwendungen / Auszahlungen operative Gebarung			2.700,00	7.500,00	-4.800,00	2.700,00	7.500,00	-4.800,00		
SA 0 / SA 1		(0) Nettoergebnis (21 - 22) / (1) Geldfluss operative Gebarung (31 – 32)			-2.700,00	-7.500,00	4.800,00	-2.700,00	-7.500,00	4.800,00		

		MVAG				Ergebnisrechnung			Finanzierungsrechnung		
		EH	FH	VCQU	AOB	RA 2022	VA 2022	RA - VA	RA 2022	VA 2022	RA - VA
SU 23	Summe Haushaltsrücklagen					0,00	0,00	0,00	0,00	0,00	0,00
SA00	Nettoergebnis nach Zuw./Entn. Haushaltsrücklagen (Saldo 0 +/- SU23)					-2.700,00	-7.500,00	4.800,00			
<b>Investive Gebarung</b>											
SU 33	Summe Einzahlungen investive Gebarung								0,00	0,00	0,00
SU 34	Summe Auszahlungen investive Gebarung								0,00	0,00	0,00
SA2	Saldo (2) Geldfluss aus der Investiven Gebarung (33 – 34)								0,00	0,00	0,00
SA3	Saldo (3) Nettofinanzierungssaldo (Saldo 1 + Saldo 2)								-2.700,00	-7.500,00	4.800,00
<b>Finanzierungstätigkeit</b>											
SU 35	Summe Einzahlungen aus der Finanzierungstätigkeit								0,00	0,00	0,00
SU 36	Summe Auszahlungen aus der Finanzierungstätigkeit								0,00	0,00	0,00
SA4	Saldo (4) Geldfluss aus der Finanzierungstätigkeit (35 – 36)								0,00	0,00	0,00
SA5	Saldo (5) Geldfluss aus der voranschlagswirksamen Gebarung (Saldo 3 + Saldo 4)								-2.700,00	-7.500,00	4.800,00
429200	Community Nursing										
<b>Operative Gebarung</b>											
2/429200+860000	Transfers von Bund, Bundesfonds und Bundeskammern	2121	3121	15	330	397.545,48	0,00	397.545,48	397.545,48	0,00	397.545,48
SU 21 / 31	Summe Erträge / Einzahlungen operative Gebarung					397.545,48	0,00	397.545,48	397.545,48	0,00	397.545,48
1/429200-755000	Transfers an Unternehmen (ohne Finanzunternehmen) und andere	2233	3233	27	330	397.545,48	0,00	397.545,48	397.545,48	0,00	397.545,48
SU 22 / 32	Summe Aufwendungen / Auszahlungen operative Gebarung					397.545,48	0,00	397.545,48	397.545,48	0,00	397.545,48
SA 0 / SA 1	(0) Nettoergebnis (21 - 22) / (1) Geldfluss operative Gebarung (31 – 32)					0,00	0,00	0,00	0,00	0,00	0,00
SU 23	Summe Haushaltsrücklagen					0,00	0,00	0,00	0,00	0,00	0,00
SA00	Nettoergebnis nach Zuw./Entn. Haushaltsrücklagen (Saldo 0 +/- SU23)					0,00	0,00	0,00			
<b>Investive Gebarung</b>											
SU 33	Summe Einzahlungen investive Gebarung								0,00	0,00	0,00
SU 34	Summe Auszahlungen investive Gebarung								0,00	0,00	0,00
SA2	Saldo (2) Geldfluss aus der Investiven Gebarung (33 – 34)								0,00	0,00	0,00
SA3	Saldo (3) Nettofinanzierungssaldo (Saldo 1 + Saldo 2)								0,00	0,00	0,00
<b>Finanzierungstätigkeit</b>											
SU 35	Summe Einzahlungen aus der Finanzierungstätigkeit								0,00	0,00	0,00
SU 36	Summe Auszahlungen aus der Finanzierungstätigkeit								0,00	0,00	0,00
SA4	Saldo (4) Geldfluss aus der Finanzierungstätigkeit (35 – 36)								0,00	0,00	0,00
SA5	Saldo (5) Geldfluss aus der voranschlagswirksamen Gebarung (Saldo 3 + Saldo 4)								0,00	0,00	0,00

		MVAG		VCQU	AOB	Ergebnisrechnung			Finanzierungsrechnung			
		EH	FH			RA 2022	VA 2022	RA - VA	RA 2022	VA 2022	RA - VA	
<b>43</b>	<b>Jugendwohlfahrt</b>											
<b>439</b>	<b>Sonstige Einrichtungen und Maßnahmen</b>											
<b>439000</b>	<b>So. Einrichtg. u. Maßn. der Jugendwohlfahrt</b>											
<b>Operative Gebarung</b>												
<b>SU 21 / 31</b>	<b>Summe Erträge / Einzahlungen operative Gebarung</b>					<b>0,00</b>	<b>0,00</b>	<b>0,00</b>	<b>0,00</b>	<b>0,00</b>	<b>0,00</b>	<b>0,00</b>
1/439000-413700	Säuglingswäschepakete (Handelsgüter)	2221	3221	23	330	5.760,00	5.800,00	-40,00	5.760,00	5.800,00	-40,00	
1/439000-751710	Kinder- und Jugendhilfe-Umlage	2231	3231	26	330	1.032.837,15	1.029.000,00	3.837,15	1.032.837,15	1.029.000,00	3.837,15	
1/439000-757000	Lfd. Transfer an private Organisationen	2234	3234	27	330	2.500,00	0,00	2.500,00	2.500,00	0,00	2.500,00	
1/439000-768000	Zuwendg. ohne Gegenleistung an phys. Personen	2234	3234	27	330	45,00	3.000,00	-2.955,00	45,00	3.000,00	-2.955,00	
<b>SU 22 / 32</b>	<b>Summe Aufwendungen / Auszahlungen operative Gebarung</b>					<b>1.041.142,15</b>	<b>1.037.800,00</b>	<b>3.342,15</b>	<b>1.041.142,15</b>	<b>1.037.800,00</b>	<b>3.342,15</b>	
<b>SA 0 / SA 1</b>	<b>(0) Nettoergebnis (21 - 22) / (1) Geldfluss operative Gebarung (31 - 32)</b>					<b>-1.041.142,15</b>	<b>-1.037.800,00</b>	<b>-3.342,15</b>	<b>-1.041.142,15</b>	<b>-1.037.800,00</b>	<b>-3.342,15</b>	
<b>SU 23</b>	<b>Summe Haushaltsrücklagen</b>					<b>0,00</b>	<b>0,00</b>	<b>0,00</b>	<b>0,00</b>	<b>0,00</b>	<b>0,00</b>	
<b>SA00</b>	<b>Nettoergebnis nach Zuw./Entn. Haushaltsrücklagen (Saldo 0 +/- SU23)</b>					<b>-1.041.142,15</b>	<b>-1.037.800,00</b>	<b>-3.342,15</b>				
<b>Investive Gebarung</b>												
<b>SU 33</b>	<b>Summe Einzahlungen investive Gebarung</b>								<b>0,00</b>	<b>0,00</b>	<b>0,00</b>	
<b>SU 34</b>	<b>Summe Auszahlungen investive Gebarung</b>								<b>0,00</b>	<b>0,00</b>	<b>0,00</b>	
<b>SA2</b>	<b>Saldo (2) Geldfluss aus der Investiven Gebarung (33 - 34)</b>								<b>0,00</b>	<b>0,00</b>	<b>0,00</b>	
<b>SA3</b>	<b>Saldo (3) Nettofinanzierungssaldo (Saldo 1 + Saldo 2)</b>								<b>-1.041.142,15</b>	<b>-1.037.800,00</b>	<b>-3.342,15</b>	
<b>Finanzierungstätigkeit</b>												
<b>SU 35</b>	<b>Summe Einzahlungen aus der Finanzierungstätigkeit</b>								<b>0,00</b>	<b>0,00</b>	<b>0,00</b>	
<b>SU 36</b>	<b>Summe Auszahlungen aus der Finanzierungstätigkeit</b>								<b>0,00</b>	<b>0,00</b>	<b>0,00</b>	
<b>SA4</b>	<b>Saldo (4) Geldfluss aus der Finanzierungstätigkeit (35 - 36)</b>								<b>0,00</b>	<b>0,00</b>	<b>0,00</b>	
<b>SA5</b>	<b>Saldo (5) Geldfluss aus der voranschlagswirksamen Gebarung (Saldo 3 + Saldo 4)</b>								<b>-1.041.142,15</b>	<b>-1.037.800,00</b>	<b>-3.342,15</b>	
<b>44</b>	<b>Behebung von Notständen</b>											
<b>440</b>	<b>Einrichtungen</b>											
<b>440000</b>	<b>Einrichtungen</b>											
<b>Operative Gebarung</b>												
<b>SU 21 / 31</b>	<b>Summe Erträge / Einzahlungen operative Gebarung</b>					<b>0,00</b>	<b>0,00</b>	<b>0,00</b>	<b>0,00</b>	<b>0,00</b>	<b>0,00</b>	<b>0,00</b>
1/440000-768710	Energiekostenzuschüsse (Zuw.an phys.Personen)	2234	3234	27	330	18.900,00	16.000,00	2.900,00	19.020,00	16.000,00	3.020,00	
1/440000-768730	Mietzinsbeihilfe (Zuw. an phys. Personen)	2234	3234	27	330	7.421,37	10.000,00	-2.578,63	7.421,37	10.000,00	-2.578,63	
<b>SU 22 / 32</b>	<b>Summe Aufwendungen / Auszahlungen operative Gebarung</b>					<b>26.321,37</b>	<b>26.000,00</b>	<b>321,37</b>	<b>26.441,37</b>	<b>26.000,00</b>	<b>441,37</b>	
<b>SA 0 / SA 1</b>	<b>(0) Nettoergebnis (21 - 22) / (1) Geldfluss operative Gebarung (31 - 32)</b>					<b>-26.321,37</b>	<b>-26.000,00</b>	<b>-321,37</b>	<b>-26.441,37</b>	<b>-26.000,00</b>	<b>-441,37</b>	
<b>SU 23</b>	<b>Summe Haushaltsrücklagen</b>					<b>0,00</b>	<b>0,00</b>	<b>0,00</b>	<b>0,00</b>	<b>0,00</b>	<b>0,00</b>	

		MVAG				Ergebnisrechnung			Finanzierungsrechnung		
		EH	FH	VCQU	AOB	RA 2022	VA 2022	RA - VA	RA 2022	VA 2022	RA - VA
<b>SA00</b>	<b>Nettoergebnis nach Zuw./Entn. Haushaltsrücklagen (Saldo 0 +/- SU23)</b>					<b>-26.321,37</b>	<b>-26.000,00</b>	<b>-321,37</b>			
<b>Investive Gebarung</b>											
<b>SU 33</b>	<b>Summe Einzahlungen investive Gebarung</b>								<b>0,00</b>	<b>0,00</b>	<b>0,00</b>
<b>SU 34</b>	<b>Summe Auszahlungen investive Gebarung</b>								<b>0,00</b>	<b>0,00</b>	<b>0,00</b>
<b>SA2</b>	<b>Saldo (2) Geldfluss aus der Investiven Gebarung (33 – 34)</b>								<b>0,00</b>	<b>0,00</b>	<b>0,00</b>
<b>SA3</b>	<b>Saldo (3) Nettofinanzierungssaldo (Saldo 1 + Saldo 2)</b>								<b>-26.441,37</b>	<b>-26.000,00</b>	<b>-441,37</b>
<b>Finanzierungstätigkeit</b>											
<b>SU 35</b>	<b>Summe Einzahlungen aus der Finanzierungstätigkeit</b>								<b>0,00</b>	<b>0,00</b>	<b>0,00</b>
<b>SU 36</b>	<b>Summe Auszahlungen aus der Finanzierungstätigkeit</b>								<b>0,00</b>	<b>0,00</b>	<b>0,00</b>
<b>SA4</b>	<b>Saldo (4) Geldfluss aus der Finanzierungstätigkeit (35 – 36)</b>								<b>0,00</b>	<b>0,00</b>	<b>0,00</b>
<b>SA5</b>	<b>Saldo (5) Geldfluss aus der voranschlagswirksamen Gebarung (Saldo 3 + Saldo 4)</b>								<b>-26.441,37</b>	<b>-26.000,00</b>	<b>-441,37</b>
<b>46 Familienpolitische Maßnahmen</b>											
<b>469 Sonstige Maßnahmen</b>											
<b>469000 Sonstige familienpol. Maßnahmen</b>											
<b>Operative Gebarung</b>											
2/469000+816000	Kostenbeitrag f.sonst. Verwaltungsleistungen	2114	3114	13	110	0,00	10.000,00	-10.000,00	0,00	10.000,00	-10.000,00
<b>SU 21 / 31</b>	<b>Summe Erträge / Einzahlungen operative Gebarung</b>					<b>0,00</b>	<b>10.000,00</b>	<b>-10.000,00</b>	<b>0,00</b>	<b>10.000,00</b>	<b>-10.000,00</b>
1/469000-729220	Frauen- u. Familienveranstaltungen (Sonstige Aufwendungen)	2225	3225	24	330	0,00	1.000,00	-1.000,00	0,00	1.000,00	-1.000,00
1/469000-768050	Familienkartenzuschuss	2234	3234	27	110	44.727,20	80.000,00	-35.272,80	29.266,23	80.000,00	-50.733,77
<b>SU 22 / 32</b>	<b>Summe Aufwendungen / Auszahlungen operative Gebarung</b>					<b>44.727,20</b>	<b>81.000,00</b>	<b>-36.272,80</b>	<b>29.266,23</b>	<b>81.000,00</b>	<b>-51.733,77</b>
<b>SA 0 / SA 1</b>	<b>(0) Nettoergebnis (21 - 22) / (1) Geldfluss operative Gebarung (31 – 32)</b>					<b>-44.727,20</b>	<b>-71.000,00</b>	<b>26.272,80</b>	<b>-29.266,23</b>	<b>-71.000,00</b>	<b>41.733,77</b>
<b>SU 23</b>	<b>Summe Haushaltsrücklagen</b>					<b>0,00</b>	<b>0,00</b>	<b>0,00</b>	<b>0,00</b>	<b>0,00</b>	<b>0,00</b>
<b>SA00</b>	<b>Nettoergebnis nach Zuw./Entn. Haushaltsrücklagen (Saldo 0 +/- SU23)</b>					<b>-44.727,20</b>	<b>-71.000,00</b>	<b>26.272,80</b>			
<b>Investive Gebarung</b>											
<b>SU 33</b>	<b>Summe Einzahlungen investive Gebarung</b>								<b>0,00</b>	<b>0,00</b>	<b>0,00</b>
<b>SU 34</b>	<b>Summe Auszahlungen investive Gebarung</b>								<b>0,00</b>	<b>0,00</b>	<b>0,00</b>
<b>SA2</b>	<b>Saldo (2) Geldfluss aus der Investiven Gebarung (33 – 34)</b>								<b>0,00</b>	<b>0,00</b>	<b>0,00</b>
<b>SA3</b>	<b>Saldo (3) Nettofinanzierungssaldo (Saldo 1 + Saldo 2)</b>								<b>-29.266,23</b>	<b>-71.000,00</b>	<b>41.733,77</b>
<b>Finanzierungstätigkeit</b>											
<b>SU 35</b>	<b>Summe Einzahlungen aus der Finanzierungstätigkeit</b>								<b>0,00</b>	<b>0,00</b>	<b>0,00</b>
<b>SU 36</b>	<b>Summe Auszahlungen aus der Finanzierungstätigkeit</b>								<b>0,00</b>	<b>0,00</b>	<b>0,00</b>
<b>SA4</b>	<b>Saldo (4) Geldfluss aus der Finanzierungstätigkeit (35 – 36)</b>								<b>0,00</b>	<b>0,00</b>	<b>0,00</b>
<b>SA5</b>	<b>Saldo (5) Geldfluss aus der voranschlagswirksamen Gebarung (Saldo 3 + Saldo 4)</b>								<b>-29.266,23</b>	<b>-71.000,00</b>	<b>41.733,77</b>

		MVAG	MVAG	VCQU	AOB	Ergebnisrechnung			Finanzierungsrechnung		
		EH	FH			RA 2022	VA 2022	RA - VA	RA 2022	VA 2022	RA - VA
<b>48</b>	<b>Wohnbauförderung</b>										
<b>480</b>	<b>Allgemeine Wohnbauförderung</b>										
<b>480000</b>	<b>Allgemeine Wohnbauförderung</b>										
<b>Operative Gebarung</b>											
2/480000+817100	Erträge aus der Auflösung von sonstigen Rückstellungen	2117			200	8.062,30	0,00	8.062,30	0,00	0,00	0,00
<b>SU 21 / 31</b>	<b>Summe Erträge / Einzahlungen operative Gebarung</b>					<b>8.062,30</b>	<b>0,00</b>	<b>8.062,30</b>	<b>0,00</b>	<b>0,00</b>	<b>0,00</b>
1/480000-686000	Dotierung von Rückstellungen für Haftungen	2226			200	8.788,36	0,00	8.788,36	0,00	0,00	0,00
<b>SU 22 / 32</b>	<b>Summe Aufwendungen / Auszahlungen operative Gebarung</b>					<b>8.788,36</b>	<b>0,00</b>	<b>8.788,36</b>	<b>0,00</b>	<b>0,00</b>	<b>0,00</b>
<b>SA 0 / SA 1</b>	<b>(0) Nettoergebnis (21 - 22) / (1) Geldfluss operative Gebarung (31 - 32)</b>					<b>-726,06</b>	<b>0,00</b>	<b>-726,06</b>	<b>0,00</b>	<b>0,00</b>	<b>0,00</b>
<b>SU 23</b>	<b>Summe Haushaltsrücklagen</b>					<b>0,00</b>	<b>0,00</b>	<b>0,00</b>	<b>0,00</b>	<b>0,00</b>	<b>0,00</b>
<b>SA00</b>	<b>Nettoergebnis nach Zuw./Entn. Haushaltsrücklagen (Saldo 0 +/- SU23)</b>					<b>-726,06</b>	<b>0,00</b>	<b>-726,06</b>			
<b>Investive Gebarung</b>											
2/480000+247100	WBD Rückzahlung		3323	53	200	0,00	0,00	0,00	3.458,34	3.500,00	-41,66
<b>SU 33</b>	<b>Summe Einzahlungen investive Gebarung</b>								<b>3.458,34</b>	<b>3.500,00</b>	<b>-41,66</b>
<b>SU 34</b>	<b>Summe Auszahlungen investive Gebarung</b>								<b>0,00</b>	<b>0,00</b>	<b>0,00</b>
<b>SA2</b>	<b>Saldo (2) Geldfluss aus der Investiven Gebarung (33 - 34)</b>								<b>3.458,34</b>	<b>3.500,00</b>	<b>-41,66</b>
<b>SA3</b>	<b>Saldo (3) Nettofinanzierungssaldo (Saldo 1 + Saldo 2)</b>								<b>3.458,34</b>	<b>3.500,00</b>	<b>-41,66</b>
<b>Finanzierungstätigkeit</b>											
<b>SU 35</b>	<b>Summe Einzahlungen aus der Finanzierungstätigkeit</b>								<b>0,00</b>	<b>0,00</b>	<b>0,00</b>
<b>SU 36</b>	<b>Summe Auszahlungen aus der Finanzierungstätigkeit</b>								<b>0,00</b>	<b>0,00</b>	<b>0,00</b>
<b>SA4</b>	<b>Saldo (4) Geldfluss aus der Finanzierungstätigkeit (35 - 36)</b>								<b>0,00</b>	<b>0,00</b>	<b>0,00</b>
<b>SA5</b>	<b>Saldo (5) Geldfluss aus der voranschlagswirksamen Gebarung (Saldo 3 + Saldo 4)</b>								<b>3.458,34</b>	<b>3.500,00</b>	<b>-41,66</b>
<b>484</b>	<b>Förderung der Althausanierung</b>										
<b>484000</b>	<b>Förderung der Althausanierung</b>										
<b>Operative Gebarung</b>											
<b>SU 21 / 31</b>	<b>Summe Erträge / Einzahlungen operative Gebarung</b>					<b>0,00</b>	<b>0,00</b>	<b>0,00</b>	<b>0,00</b>	<b>0,00</b>	<b>0,00</b>
1/484000-768020	Wärmedämmung für Altbauten (Zuw. an phys. Pers.)	2234	3234	27	330	147,00	3.000,00	-2.853,00	147,00	3.000,00	-2.853,00
<b>SU 22 / 32</b>	<b>Summe Aufwendungen / Auszahlungen operative Gebarung</b>					<b>147,00</b>	<b>3.000,00</b>	<b>-2.853,00</b>	<b>147,00</b>	<b>3.000,00</b>	<b>-2.853,00</b>
<b>SA 0 / SA 1</b>	<b>(0) Nettoergebnis (21 - 22) / (1) Geldfluss operative Gebarung (31 - 32)</b>					<b>-147,00</b>	<b>-3.000,00</b>	<b>2.853,00</b>	<b>-147,00</b>	<b>-3.000,00</b>	<b>2.853,00</b>
<b>SU 23</b>	<b>Summe Haushaltsrücklagen</b>					<b>0,00</b>	<b>0,00</b>	<b>0,00</b>	<b>0,00</b>	<b>0,00</b>	<b>0,00</b>
<b>SA00</b>	<b>Nettoergebnis nach Zuw./Entn. Haushaltsrücklagen (Saldo 0 +/- SU23)</b>					<b>-147,00</b>	<b>-3.000,00</b>	<b>2.853,00</b>			
<b>Investive Gebarung</b>											
<b>SU 33</b>	<b>Summe Einzahlungen investive Gebarung</b>								<b>0,00</b>	<b>0,00</b>	<b>0,00</b>
<b>SU 34</b>	<b>Summe Auszahlungen investive Gebarung</b>								<b>0,00</b>	<b>0,00</b>	<b>0,00</b>

	MVAG	MVAG	VCQU	AOB	Ergebnisrechnung			Finanzierungsrechnung		
					EH	FH	RA 2022	VA 2022	RA - VA	RA 2022
SA2								0,00	0,00	0,00
SA3								-147,00	-3.000,00	2.853,00
<b>Finanzierungstätigkeit</b>										
SU 35								0,00	0,00	0,00
SU 36								0,00	0,00	0,00
SA4								0,00	0,00	0,00
SA5								-147,00	-3.000,00	2.853,00

		MVAG	MVAG	VCQU	AOB	Ergebnisrechnung			Finanzierungsrechnung		
		EH	FH			RA 2022	VA 2022	RA - VA	RA 2022	VA 2022	RA - VA
<b>5 Gesundheit</b>											
<b>51</b>	<b>Gesundheitsdienst</b>										
<b>511</b>	<b>Familienberatung</b>										
<b>511000</b>	<b>Familienberatung Mutterberatung</b>										
<b>Operative Gebarung</b>											
<b>SU 21 / 31</b>	<b>Summe Erträge / Einzahlungen operative Gebarung</b>					<b>0,00</b>	<b>0,00</b>	<b>0,00</b>	<b>0,00</b>	<b>0,00</b>	<b>0,00</b>
1/511000-400000	Geringwertige Wirtschaftsgüter	2221	3221	23	330	0,00	100,00	-100,00	0,00	100,00	-100,00
1/511000-728000	Sonstige Firmenleistungen	2225	3225	24	330	0,00	100,00	-100,00	0,00	100,00	-100,00
<b>SU 22 / 32</b>	<b>Summe Aufwendungen / Auszahlungen operative Gebarung</b>					<b>0,00</b>	<b>200,00</b>	<b>-200,00</b>	<b>0,00</b>	<b>200,00</b>	<b>-200,00</b>
<b>SA 0 / SA 1</b>	<b>(0) Nettoergebnis (21 - 22) / (1) Geldfluss operative Gebarung (31 - 32)</b>					<b>0,00</b>	<b>-200,00</b>	<b>200,00</b>	<b>0,00</b>	<b>-200,00</b>	<b>200,00</b>
<b>SU 23</b>	<b>Summe Haushaltsrücklagen</b>					<b>0,00</b>	<b>0,00</b>	<b>0,00</b>	<b>0,00</b>	<b>0,00</b>	<b>0,00</b>
<b>SA00</b>	<b>Nettoergebnis nach Zuw./Entn. Haushaltsrücklagen (Saldo 0 +/- SU23)</b>					<b>0,00</b>	<b>-200,00</b>	<b>200,00</b>			
<b>Investive Gebarung</b>											
<b>SU 33</b>	<b>Summe Einzahlungen investive Gebarung</b>								<b>0,00</b>	<b>0,00</b>	<b>0,00</b>
<b>SU 34</b>	<b>Summe Auszahlungen investive Gebarung</b>								<b>0,00</b>	<b>0,00</b>	<b>0,00</b>
<b>SA2</b>	<b>Saldo (2) Geldfluss aus der Investiven Gebarung (33 - 34)</b>								<b>0,00</b>	<b>0,00</b>	<b>0,00</b>
<b>SA3</b>	<b>Saldo (3) Nettofinanzierungssaldo (Saldo 1 + Saldo 2)</b>								<b>0,00</b>	<b>-200,00</b>	<b>200,00</b>
<b>Finanzierungstätigkeit</b>											
<b>SU 35</b>	<b>Summe Einzahlungen aus der Finanzierungstätigkeit</b>								<b>0,00</b>	<b>0,00</b>	<b>0,00</b>
<b>SU 36</b>	<b>Summe Auszahlungen aus der Finanzierungstätigkeit</b>								<b>0,00</b>	<b>0,00</b>	<b>0,00</b>
<b>SA4</b>	<b>Saldo (4) Geldfluss aus der Finanzierungstätigkeit (35 - 36)</b>								<b>0,00</b>	<b>0,00</b>	<b>0,00</b>
<b>SA5</b>	<b>Saldo (5) Geldfluss aus der voranschlagswirksamen Gebarung (Saldo 3 + Saldo 4)</b>								<b>0,00</b>	<b>-200,00</b>	<b>200,00</b>
<b>516</b>	<b>Schulgesundheitsdienst</b>										
<b>516000</b>	<b>Schulgesundheitsdienst</b>										
<b>Operative Gebarung</b>											
<b>SU 21 / 31</b>	<b>Summe Erträge / Einzahlungen operative Gebarung</b>					<b>0,00</b>	<b>0,00</b>	<b>0,00</b>	<b>0,00</b>	<b>0,00</b>	<b>0,00</b>
1/516000-728560	Schulärzte-Zahnärzte (Entg. f. Einzelpers.)	2225	3225	24	120	17.619,87	23.000,00	-5.380,13	16.898,13	23.000,00	-6.101,87
<b>SU 22 / 32</b>	<b>Summe Aufwendungen / Auszahlungen operative Gebarung</b>					<b>17.619,87</b>	<b>23.000,00</b>	<b>-5.380,13</b>	<b>16.898,13</b>	<b>23.000,00</b>	<b>-6.101,87</b>
<b>SA 0 / SA 1</b>	<b>(0) Nettoergebnis (21 - 22) / (1) Geldfluss operative Gebarung (31 - 32)</b>					<b>-17.619,87</b>	<b>-23.000,00</b>	<b>5.380,13</b>	<b>-16.898,13</b>	<b>-23.000,00</b>	<b>6.101,87</b>
<b>SU 23</b>	<b>Summe Haushaltsrücklagen</b>					<b>0,00</b>	<b>0,00</b>	<b>0,00</b>	<b>0,00</b>	<b>0,00</b>	<b>0,00</b>
<b>SA00</b>	<b>Nettoergebnis nach Zuw./Entn. Haushaltsrücklagen (Saldo 0 +/- SU23)</b>					<b>-17.619,87</b>	<b>-23.000,00</b>	<b>5.380,13</b>			
<b>Investive Gebarung</b>											
<b>SU 33</b>	<b>Summe Einzahlungen investive Gebarung</b>								<b>0,00</b>	<b>0,00</b>	<b>0,00</b>
<b>SU 34</b>	<b>Summe Auszahlungen investive Gebarung</b>								<b>0,00</b>	<b>0,00</b>	<b>0,00</b>
<b>SA2</b>	<b>Saldo (2) Geldfluss aus der Investiven Gebarung (33 - 34)</b>								<b>0,00</b>	<b>0,00</b>	<b>0,00</b>

		MVAG		MVAG	VCQU	AOB	Ergebnisrechnung			Finanzierungsrechnung		
		EH	FH				RA 2022	VA 2022	RA - VA	RA 2022	VA 2022	RA - VA
<b>SA3</b>	<b>Saldo (3) Nettofinanzierungssaldo (Saldo 1 + Saldo 2)</b>									<b>-16.898,13</b>	<b>-23.000,00</b>	<b>6.101,87</b>
<b>Finanzierungstätigkeit</b>												
<b>SU 35</b>	<b>Summe Einzahlungen aus der Finanzierungstätigkeit</b>									<b>0,00</b>	<b>0,00</b>	<b>0,00</b>
<b>SU 36</b>	<b>Summe Auszahlungen aus der Finanzierungstätigkeit</b>									<b>0,00</b>	<b>0,00</b>	<b>0,00</b>
<b>SA4</b>	<b>Saldo (4) Geldfluss aus der Finanzierungstätigkeit (35 – 36)</b>									<b>0,00</b>	<b>0,00</b>	<b>0,00</b>
<b>SA5</b>	<b>Saldo (5) Geldfluss aus der voranschlagswirksamen Gebarung (Saldo 3 + Saldo 4)</b>									<b>-16.898,13</b>	<b>-23.000,00</b>	<b>6.101,87</b>
<b>519 Sonstige Einrichtungen und Maßnahmen</b>												
<b>519000</b>	<b>So. Einrichtg. u. Maßn. d. Gesundheitsdienstes</b>											
<b>Operative Gebarung</b>												
<b>SU 21 / 31</b>	<b>Summe Erträge / Einzahlungen operative Gebarung</b>						<b>0,00</b>	<b>0,00</b>	<b>0,00</b>	<b>0,00</b>	<b>0,00</b>	<b>0,00</b>
1/519000-757000	Lfd. Transfer an private Organisationen	2234	3234	27	330		2.465,34	3.000,00	-534,66	2.465,34	3.000,00	-534,66
<b>SU 22 / 32</b>	<b>Summe Aufwendungen / Auszahlungen operative Gebarung</b>						<b>2.465,34</b>	<b>3.000,00</b>	<b>-534,66</b>	<b>2.465,34</b>	<b>3.000,00</b>	<b>-534,66</b>
<b>SA 0 / SA 1</b>	<b>(0) Nettoergebnis (21 - 22) / (1) Geldfluss operative Gebarung (31 – 32)</b>						<b>-2.465,34</b>	<b>-3.000,00</b>	<b>534,66</b>	<b>-2.465,34</b>	<b>-3.000,00</b>	<b>534,66</b>
<b>SU 23</b>	<b>Summe Haushaltsrücklagen</b>						<b>0,00</b>	<b>0,00</b>	<b>0,00</b>	<b>0,00</b>	<b>0,00</b>	<b>0,00</b>
<b>SA00</b>	<b>Nettoergebnis nach Zuw./Entn. Haushaltsrücklagen (Saldo 0 +/- SU23)</b>						<b>-2.465,34</b>	<b>-3.000,00</b>	<b>534,66</b>			
<b>Investive Gebarung</b>												
<b>SU 33</b>	<b>Summe Einzahlungen investive Gebarung</b>									<b>0,00</b>	<b>0,00</b>	<b>0,00</b>
<b>SU 34</b>	<b>Summe Auszahlungen investive Gebarung</b>									<b>0,00</b>	<b>0,00</b>	<b>0,00</b>
<b>SA2</b>	<b>Saldo (2) Geldfluss aus der Investiven Gebarung (33 – 34)</b>									<b>0,00</b>	<b>0,00</b>	<b>0,00</b>
<b>SA3</b>	<b>Saldo (3) Nettofinanzierungssaldo (Saldo 1 + Saldo 2)</b>									<b>-2.465,34</b>	<b>-3.000,00</b>	<b>534,66</b>
<b>Finanzierungstätigkeit</b>												
<b>SU 35</b>	<b>Summe Einzahlungen aus der Finanzierungstätigkeit</b>									<b>0,00</b>	<b>0,00</b>	<b>0,00</b>
<b>SU 36</b>	<b>Summe Auszahlungen aus der Finanzierungstätigkeit</b>									<b>0,00</b>	<b>0,00</b>	<b>0,00</b>
<b>SA4</b>	<b>Saldo (4) Geldfluss aus der Finanzierungstätigkeit (35 – 36)</b>									<b>0,00</b>	<b>0,00</b>	<b>0,00</b>
<b>SA5</b>	<b>Saldo (5) Geldfluss aus der voranschlagswirksamen Gebarung (Saldo 3 + Saldo 4)</b>									<b>-2.465,34</b>	<b>-3.000,00</b>	<b>534,66</b>
<b>519100 Sonstige Einrichtungen und Maßnahmen (COVID-19)</b>												
<b>Operative Gebarung</b>												
2/519100+860000	Transfers von Bund, Bundesfonds und Bundeskammern (Impfkampagne 2022)	2121	3121	15	001		239.047,00	0,00	239.047,00	239.047,00	0,00	239.047,00
2/519100+861000/20	Transfers von Ländern, Landesfonds und Landeskammern (Teststraßen)	2121	3121	15	330		32.242,54	120.000,00	-87.757,46	32.242,54	120.000,00	-87.757,46
2/519100+868200	Strafgelder (Lfd.Tr.priv.Haush.)	2124	3124	16	330		380,00	0,00	380,00	380,00	0,00	380,00
<b>SU 21 / 31</b>	<b>Summe Erträge / Einzahlungen operative Gebarung</b>						<b>271.669,54</b>	<b>120.000,00</b>	<b>151.669,54</b>	<b>271.669,54</b>	<b>120.000,00</b>	<b>151.669,54</b>
1/519100-459000/20	Sonstige Verbrauchsgüter (Teststraßen)	2221	3221	23	330		0,00	1.000,00	-1.000,00	0,00	1.000,00	-1.000,00
1/519100-459000/30	Sonstige Verbrauchsgüter (Impfstraßen)	2221	3221	23	330		0,00	200,00	-200,00	0,00	200,00	-200,00
1/519100-631010/10	Mobiltelefone	2222	3222	24	201		708,96	2.200,00	-1.491,04	708,96	2.200,00	-1.491,04

		MVAG		VCQU	AOB	Ergebnisrechnung			Finanzierungsrechnung		
		EH	FH			RA 2022	VA 2022	RA - VA	RA 2022	VA 2022	RA - VA
1/519100-700000/30	Mietzinse (Impfstraßen)	2223	3223	24	330	11.553,60	5.000,00	6.553,60	11.553,60	5.000,00	6.553,60
1/519100-720300/20	Kostenbeiträge (Kostenersätze) für Leistungen (Teststraßen)	2225	3225	24	330	8.952,62	50.000,00	-41.047,38	8.952,62	50.000,00	-41.047,38
1/519100-728000/20	Entgelte für sonstige Leistungen (Teststraßen)	2225	3225	24	330	2.730,57	5.000,00	-2.269,43	3.465,29	5.000,00	-1.534,71
1/519100-728510/20	Entgelte für sonstige Leistungen Personen (Teststraßen)	2225	3225	24	330	12.941,70	70.000,00	-57.058,30	12.941,70	70.000,00	-57.058,30
1/519100-728510/30	Entgelte für sonstige Leistungen Personen (Impfstraßen)	2225	3225	24	330	0,00	1.000,00	-1.000,00	0,00	1.000,00	-1.000,00
1/519100-728590	Entgelte für sonstige Leistungen (Impfkampagne 2022)	2225	3225	24	001	197.824,79	0,00	197.824,79	197.824,79	0,00	197.824,79
<b>SU 22 / 32</b>	<b>Summe Aufwendungen / Auszahlungen operative Gebarung</b>					<b>234.712,24</b>	<b>134.400,00</b>	<b>100.312,24</b>	<b>235.446,96</b>	<b>134.400,00</b>	<b>101.046,96</b>
<b>SA 0 / SA 1</b>	<b>(0) Nettoergebnis (21 - 22) / (1) Geldfluss operative Gebarung (31 - 32)</b>					<b>36.957,30</b>	<b>-14.400,00</b>	<b>51.357,30</b>	<b>36.222,58</b>	<b>-14.400,00</b>	<b>50.622,58</b>
<b>SU 23</b>	<b>Summe Haushaltsrücklagen</b>					<b>0,00</b>	<b>0,00</b>	<b>0,00</b>	<b>0,00</b>	<b>0,00</b>	<b>0,00</b>
<b>SA00</b>	<b>Nettoergebnis nach Zuw./Entn. Haushaltsrücklagen (Saldo 0 +/- SU23)</b>					<b>36.957,30</b>	<b>-14.400,00</b>	<b>51.357,30</b>			
<b>Investive Gebarung</b>											
<b>SU 33</b>	<b>Summe Einzahlungen investive Gebarung</b>								<b>0,00</b>	<b>0,00</b>	<b>0,00</b>
<b>SU 34</b>	<b>Summe Auszahlungen investive Gebarung</b>								<b>0,00</b>	<b>0,00</b>	<b>0,00</b>
<b>SA2</b>	<b>Saldo (2) Geldfluss aus der Investiven Gebarung (33 - 34)</b>								<b>0,00</b>	<b>0,00</b>	<b>0,00</b>
<b>SA3</b>	<b>Saldo (3) Nettofinanzierungssaldo (Saldo 1 + Saldo 2)</b>								<b>36.222,58</b>	<b>-14.400,00</b>	<b>50.622,58</b>
<b>Finanzierungstätigkeit</b>											
<b>SU 35</b>	<b>Summe Einzahlungen aus der Finanzierungstätigkeit</b>								<b>0,00</b>	<b>0,00</b>	<b>0,00</b>
<b>SU 36</b>	<b>Summe Auszahlungen aus der Finanzierungstätigkeit</b>								<b>0,00</b>	<b>0,00</b>	<b>0,00</b>
<b>SA4</b>	<b>Saldo (4) Geldfluss aus der Finanzierungstätigkeit (35 - 36)</b>								<b>0,00</b>	<b>0,00</b>	<b>0,00</b>
<b>SA5</b>	<b>Saldo (5) Geldfluss aus der voranschlagswirksamen Gebarung (Saldo 3 + Saldo 4)</b>								<b>36.222,58</b>	<b>-14.400,00</b>	<b>50.622,58</b>
<b>52 Umweltschutz</b>											
<b>520 Natur- und Landschaftsschutz</b>											
<b>520000 Natur- und Landschaftsschutz</b>											
<b>Operative Gebarung</b>											
2/520000+816560	Personalkostenersatz	2114	3114	13	310	2.446,99	0,00	2.446,99	2.446,99	0,00	2.446,99
2/520000+817000	Erträge aus der Auflösung von Abfertigungsrückstellungen	2117			310	4.396,91	0,00	4.396,91	0,00	0,00	0,00
2/520000+817200	Erträge aus der Auflösung von Jubiläumsrückstellungen	2117			310	958,43	0,00	958,43	0,00	0,00	0,00
2/520000+817300	Erträge aus der Auflösung von Urlaubsrückstellungen	2117			310	244,39	1.000,00	-755,61	0,00	0,00	0,00
<b>SU 21 / 31</b>	<b>Summe Erträge / Einzahlungen operative Gebarung</b>					<b>8.046,72</b>	<b>1.000,00</b>	<b>7.046,72</b>	<b>2.446,99</b>	<b>0,00</b>	<b>2.446,99</b>
1/520000-400000	Geringwertige Wirtschaftsgüter	2221	3221	23	330	0,00	2.000,00	-2.000,00	0,00	2.000,00	-2.000,00

	MVAG	MVAG VCQU		AOB	Ergebnisrechnung			Finanzierungsrechnung			
		EH	FH		RA 2022	VA 2022	RA - VA	RA 2022	VA 2022	RA - VA	
1/520000-400100	Dienstkleider (Geringwertige WG.)	2221	3221	23	330	0,00	2.600,00	-2.600,00	0,00	2.600,00	-2.600,00
1/520000-457000	Druckwerke	2221	3221	23	330	173,38	1.000,00	-826,62	173,38	1.000,00	-826,62
1/520000-459000	Sonstige Verbrauchsgüter	2221	3221	23	330	4.986,00	5.000,00	-14,00	4.986,00	5.000,00	-14,00
1/520000-510000	Vertragsbedienstete Angestellte	2211	3211	20	310	54.441,00	54.100,00	341,00	54.441,00	54.100,00	341,00
1/520000-511000	Vertragsbedienstete Arbeiter	2211	3211	20	310	62.588,40	61.500,00	1.088,40	62.588,40	61.500,00	1.088,40
1/520000-565000	Mehrleistungsvergütungen	2211	3211	20	310	5.246,16	3.300,00	1.946,16	5.246,16	3.300,00	1.946,16
1/520000-569000	Sonstige Nebengebühren	2211	3211	20	310	15.538,92	14.700,00	838,92	15.538,92	14.700,00	838,92
1/520000-580100	DGB z.Ausgleichsfonds für Familienbeihilfen	2212	3212	20	310	5.332,55	5.200,00	132,55	5.332,55	5.200,00	132,55
1/520000-582100	Sonstige DGB zur sozialen Sicherheit	2212	3212	20	310	27.808,30	27.200,00	608,30	27.808,30	27.200,00	608,30
1/520000-582200	Sonstige DG-Beiträge Mitarbeitervorsorgekasse	2212	3212	20	310	831,44	900,00	-68,56	831,44	900,00	-68,56
1/520000-591000	Dotierung von Rückstellungen für Abfertigungen	2214			310	0,00	900,00	-900,00	0,00	0,00	0,00
1/520000-592000	Dotierung von Rückstellungen für Jubiläumsszuwendungen	2214			310	369,04	800,00	-430,96	0,00	0,00	0,00
1/520000-593000	Dotierung von Rückstellungen für nicht konsumierte Urlaube	2214			310	15,53	1.000,00	-984,47	0,00	0,00	0,00
1/520000-631010	Mobiltelefone	2222	3222	24	201	151,20	100,00	51,20	151,20	100,00	51,20
1/520000-680000	Planmäßige Abschreibung	2226			210	600,00	600,00	0,00	0,00	0,00	0,00
1/520000-724000	Reisegebühren	2225	3225	24	330	42,40	200,00	-157,60	42,40	200,00	-157,60
1/520000-724563	Kilometergeld	2225	3225	24	330	307,02	1.200,00	-892,98	307,02	1.200,00	-892,98
1/520000-728000	Sonstige Firmenleistungen	2225	3225	24	330	0,00	4.000,00	-4.000,00	0,00	4.000,00	-4.000,00
1/520000-757164	Kostenbeitr.Naturschutz (Lfd.Tr.an pr.Org.)	2234	3234	27	330	2.600,00	2.600,00	0,00	2.600,00	2.600,00	0,00
<b>SU 22 / 32</b>	<b>Summe Aufwendungen / Auszahlungen operative Gebarung</b>					<b>181.031,34</b>	<b>188.900,00</b>	<b>-7.868,66</b>	<b>180.046,77</b>	<b>185.600,00</b>	<b>-5.553,23</b>
<b>SA 0 / SA 1</b>	<b>(0) Nettoergebnis (21 - 22) / (1) Geldfluss operative Gebarung (31 – 32)</b>					<b>-172.984,62</b>	<b>-187.900,00</b>	<b>14.915,38</b>	<b>-177.599,78</b>	<b>-185.600,00</b>	<b>8.000,22</b>
<b>SU 23</b>	<b>Summe Haushaltsrücklagen</b>					<b>0,00</b>	<b>0,00</b>	<b>0,00</b>	<b>0,00</b>	<b>0,00</b>	<b>0,00</b>
<b>SA00</b>	<b>Nettoergebnis nach Zuw./Entn. Haushaltsrücklagen (Saldo 0 +/- SU23)</b>					<b>-172.984,62</b>	<b>-187.900,00</b>	<b>14.915,38</b>			
<b>Investive Gebarung</b>											
<b>SU 33</b>	<b>Summe Einzahlungen investive Gebarung</b>								<b>0,00</b>	<b>0,00</b>	<b>0,00</b>
<b>SU 34</b>	<b>Summe Auszahlungen investive Gebarung</b>								<b>0,00</b>	<b>0,00</b>	<b>0,00</b>
<b>SA2</b>	<b>Saldo (2) Geldfluss aus der Investiven Gebarung (33 – 34)</b>								<b>0,00</b>	<b>0,00</b>	<b>0,00</b>
<b>SA3</b>	<b>Saldo (3) Nettofinanzierungssaldo (Saldo 1 + Saldo 2)</b>								<b>-177.599,78</b>	<b>-185.600,00</b>	<b>8.000,22</b>
<b>Finanzierungstätigkeit</b>											
<b>SU 35</b>	<b>Summe Einzahlungen aus der Finanzierungstätigkeit</b>								<b>0,00</b>	<b>0,00</b>	<b>0,00</b>
<b>SU 36</b>	<b>Summe Auszahlungen aus der Finanzierungstätigkeit</b>								<b>0,00</b>	<b>0,00</b>	<b>0,00</b>
<b>SA4</b>	<b>Saldo (4) Geldfluss aus der Finanzierungstätigkeit (35 – 36)</b>								<b>0,00</b>	<b>0,00</b>	<b>0,00</b>
<b>SA5</b>	<b>Saldo (5) Geldfluss aus der voranschlagswirksamen Gebarung (Saldo 3 + Saldo 4)</b>								<b>-177.599,78</b>	<b>-185.600,00</b>	<b>8.000,22</b>

		MVAG		VCQU	AOB	Ergebnisrechnung			Finanzierungsrechnung			
		EH	FH			RA 2022	VA 2022	RA - VA	RA 2022	VA 2022	RA - VA	
<b>522</b>	<b>Reinhaltung der Luft</b>											
<b>522000</b>	<b>Reinhaltung der Luft</b>											
	<b>Operative Gebarung</b>											
<b>SU 21 / 31</b>	<b>Summe Erträge / Einzahlungen operative Gebarung</b>					<b>0,00</b>	<b>0,00</b>	<b>0,00</b>	<b>0,00</b>	<b>0,00</b>	<b>0,00</b>	<b>0,00</b>
1/522000-600000	Strom (Energiebezüge)	2222	3222	24	330	1.404,01	2.900,00	-1.495,99	1.404,01	2.900,00	-1.495,99	
1/522000-728000	Sonstige Firmenleistungen	2225	3225	24	330	36.662,74	66.500,00	-29.837,26	36.662,74	66.500,00	-29.837,26	
1/522000-768140	Fördg.v.Alternat.anlagen (Zuw.an phys.Pers.)	2234	3234	27	330	13.580,00	5.000,00	8.580,00	13.580,00	5.000,00	8.580,00	
<b>SU 22 / 32</b>	<b>Summe Aufwendungen / Auszahlungen operative Gebarung</b>					<b>51.646,75</b>	<b>74.400,00</b>	<b>-22.753,25</b>	<b>51.646,75</b>	<b>74.400,00</b>	<b>-22.753,25</b>	
<b>SA 0 / SA 1</b>	<b>(0) Nettoergebnis (21 - 22) / (1) Geldfluss operative Gebarung (31 - 32)</b>					<b>-51.646,75</b>	<b>-74.400,00</b>	<b>22.753,25</b>	<b>-51.646,75</b>	<b>-74.400,00</b>	<b>22.753,25</b>	
<b>SU 23</b>	<b>Summe Haushaltsrücklagen</b>					<b>0,00</b>	<b>0,00</b>	<b>0,00</b>	<b>0,00</b>	<b>0,00</b>	<b>0,00</b>	
<b>SA00</b>	<b>Nettoergebnis nach Zuw./Entn. Haushaltsrücklagen (Saldo 0 +/- SU23)</b>					<b>-51.646,75</b>	<b>-74.400,00</b>	<b>22.753,25</b>				
	<b>Investive Gebarung</b>											
<b>SU 33</b>	<b>Summe Einzahlungen investive Gebarung</b>								<b>0,00</b>	<b>0,00</b>	<b>0,00</b>	
<b>SU 34</b>	<b>Summe Auszahlungen investive Gebarung</b>								<b>0,00</b>	<b>0,00</b>	<b>0,00</b>	
<b>SA2</b>	<b>Saldo (2) Geldfluss aus der Investiven Gebarung (33 - 34)</b>								<b>0,00</b>	<b>0,00</b>	<b>0,00</b>	
<b>SA3</b>	<b>Saldo (3) Nettofinanzierungssaldo (Saldo 1 + Saldo 2)</b>								<b>-51.646,75</b>	<b>-74.400,00</b>	<b>22.753,25</b>	
	<b>Finanzierungstätigkeit</b>											
<b>SU 35</b>	<b>Summe Einzahlungen aus der Finanzierungstätigkeit</b>								<b>0,00</b>	<b>0,00</b>	<b>0,00</b>	
<b>SU 36</b>	<b>Summe Auszahlungen aus der Finanzierungstätigkeit</b>								<b>0,00</b>	<b>0,00</b>	<b>0,00</b>	
<b>SA4</b>	<b>Saldo (4) Geldfluss aus der Finanzierungstätigkeit (35 - 36)</b>								<b>0,00</b>	<b>0,00</b>	<b>0,00</b>	
<b>SA5</b>	<b>Saldo (5) Geldfluss aus der voranschlagswirksamen Gebarung (Saldo 3 + Saldo 4)</b>								<b>-51.646,75</b>	<b>-74.400,00</b>	<b>22.753,25</b>	
<b>53</b>	<b>Rettungs- und Warndienste</b>											
<b>530</b>	<b>Rettungsdienste</b>											
<b>530000</b>	<b>Rettungsdienst</b>											
	<b>Operative Gebarung</b>											
<b>SU 21 / 31</b>	<b>Summe Erträge / Einzahlungen operative Gebarung</b>					<b>0,00</b>	<b>0,00</b>	<b>0,00</b>	<b>0,00</b>	<b>0,00</b>	<b>0,00</b>	
1/530000-700000	Mietzinse	2223	3223	24	510	58.006,94	60.000,00	-1.993,06	58.006,94	60.000,00	-1.993,06	
1/530000-757255	Veranstaltungsbeitrag (Lfd.Tr.an pr.Org.)	2234	3234	27	510	0,00	3.300,00	-3.300,00	0,00	3.300,00	-3.300,00	
1/530000-757800	Subvention Rotes Kreuz (Lfd.Tr.an pr.Org.)	2234	3234	27	510	1.304,57	0,00	1.304,57	1.304,57	0,00	1.304,57	
1/530000-757900	Subv.Sonst.Rettungsd. (Lfd.Tr.an pr.Org.)	2234	3234	27	330	62.685,77	15.000,00	47.685,77	62.685,77	15.000,00	47.685,77	
<b>SU 22 / 32</b>	<b>Summe Aufwendungen / Auszahlungen operative Gebarung</b>					<b>121.997,28</b>	<b>78.300,00</b>	<b>43.697,28</b>	<b>121.997,28</b>	<b>78.300,00</b>	<b>43.697,28</b>	
<b>SA 0 / SA 1</b>	<b>(0) Nettoergebnis (21 - 22) / (1) Geldfluss operative Gebarung (31 - 32)</b>					<b>-121.997,28</b>	<b>-78.300,00</b>	<b>-43.697,28</b>	<b>-121.997,28</b>	<b>-78.300,00</b>	<b>-43.697,28</b>	
<b>SU 23</b>	<b>Summe Haushaltsrücklagen</b>					<b>0,00</b>	<b>0,00</b>	<b>0,00</b>	<b>0,00</b>	<b>0,00</b>	<b>0,00</b>	
<b>SA00</b>	<b>Nettoergebnis nach Zuw./Entn. Haushaltsrücklagen (Saldo 0 +/- SU23)</b>					<b>-121.997,28</b>	<b>-78.300,00</b>	<b>-43.697,28</b>				

	MVAG	MVAG	VCQU	AOB	Ergebnisrechnung			Finanzierungsrechnung		
					EH	FH		RA 2022	VA 2022	RA - VA
<b>Investive Gebarung</b>										
SU 33								0,00	0,00	0,00
SU 34								0,00	0,00	0,00
SA2								0,00	0,00	0,00
SA3								-121.997,28	-78.300,00	-43.697,28
<b>Finanzierungstätigkeit</b>										
SU 35								0,00	0,00	0,00
SU 36								0,00	0,00	0,00
SA4								0,00	0,00	0,00
SA5								-121.997,28	-78.300,00	-43.697,28
<b>56 Krankenanstalten anderer Rechtsträger</b>										
<b>561 Errichtung und Ausgestaltung</b>										
<b>561100 Errichtung und Ausgestaltung (Darlehensverrechn., Baubeiträge)</b>										
<b>Operative Gebarung</b>										
SU 21 / 31								0,00	0,00	0,00
1/561100-771100	Krankenhaus BA 6 (Gemeindeanteil)	2231	43	210	38.198,19	40.000,00	-1.801,81	0,00	0,00	0,00
	(Kapitaltransfer an Land)									
SU 22 / 32					38.198,19	40.000,00	-1.801,81	0,00	0,00	0,00
SA 0 / SA 1					-38.198,19	-40.000,00	1.801,81	0,00	0,00	0,00
SU 23					0,00	0,00	0,00	0,00	0,00	0,00
SA00					-38.198,19	-40.000,00	1.801,81			
<b>Investive Gebarung</b>										
SU 33								0,00	0,00	0,00
1/561100-771100	Krankenhaus BA 6 (Gemeindeanteil)	3431	43	210	0,00	0,00	0,00	38.198,19	40.000,00	-1.801,81
	(Kapitaltransfer an Land)									
SU 34								38.198,19	40.000,00	-1.801,81
SA2								-38.198,19	-40.000,00	1.801,81
SA3								-38.198,19	-40.000,00	1.801,81
<b>Finanzierungstätigkeit</b>										
SU 35								0,00	0,00	0,00
SU 36								0,00	0,00	0,00
SA4								0,00	0,00	0,00
SA5								-38.198,19	-40.000,00	1.801,81

	MVAG	MVAG VCQU		AOB	Ergebnisrechnung			Finanzierungsrechnung			
		EH	FH		RA 2022	VA 2022	RA - VA	RA 2022	VA 2022	RA - VA	
<b>561200</b>	<b>Errichtung und Ausgestaltung (Krankenhaus Personalverrechnung)</b>										
<b>Operative Gebarung</b>											
2/561200+827100	Kostenersätze Personalüberlassung (Krankenhaus)	2116	3116	18	310	218.886,18	182.200,00	36.686,18	186.129,45	182.200,00	3.929,45
2/561200+868900	Pensionsbeitr. Beamte (Lfd.Tr.priv.Haush.)	2124	3124	16	310	18.129,45	17.400,00	729,45	18.129,45	17.400,00	729,45
<b>SU 21 / 31</b>	<b>Summe Erträge / Einzahlungen operative Gebarung</b>					<b>237.015,63</b>	<b>199.600,00</b>	<b>37.415,63</b>	<b>204.258,90</b>	<b>199.600,00</b>	<b>4.658,90</b>
1/561200-413410	Gutscheine (Handelswaren)	2221	3221	23	310	75,45	100,00	-24,55	75,45	100,00	-24,55
1/561200-500100	Beamte Verwaltung	2211	3211	20	310	126.885,52	126.400,00	485,52	126.885,52	126.400,00	485,52
1/561200-565000	Mehrleistungsvergütungen	2211	3211	20	310	39.255,72	18.800,00	20.455,72	39.255,72	18.800,00	20.455,72
1/561200-569000	Sonstige Nebengebühren	2211	3211	20	310	6.957,20	3.600,00	3.357,20	6.957,20	3.600,00	3.357,20
1/561200-569100	sonstige Nebengebühren Sondergebühren	2211	3211	20	310	39.428,07	27.800,00	11.628,07	39.428,07	27.800,00	11.628,07
1/561200-582100	Sonstige DGB zur sozialen Sicherheit	2212	3212	20	310	3.657,42	3.600,00	57,42	3.657,42	3.600,00	57,42
1/561200-582200	Sonstige DG-Beiträge Mitarbeitervorsorgekasse	2212	3212	20	310	2.626,80	2.300,00	326,80	2.626,80	2.300,00	326,80
1/561200-751300	Personalkostenvergüt. (Lfd.Transfer a. Land)	2231	3231	26	310	18.129,45	23.100,00	-4.970,55	18.602,69	23.100,00	-4.497,31
1/561200-752000	Laufende Transferzahl. an Gemeindeverbände	2231	3231	26	310	0,00	1.000,00	-1.000,00	0,00	1.000,00	-1.000,00
<b>SU 22 / 32</b>	<b>Summe Aufwendungen / Auszahlungen operative Gebarung</b>					<b>237.015,63</b>	<b>206.700,00</b>	<b>30.315,63</b>	<b>237.488,87</b>	<b>206.700,00</b>	<b>30.788,87</b>
<b>SA 0 / SA 1</b>	<b>(0) Nettoergebnis (21 - 22) / (1) Geldfluss operative Gebarung (31 - 32)</b>					<b>0,00</b>	<b>-7.100,00</b>	<b>7.100,00</b>	<b>-33.229,97</b>	<b>-7.100,00</b>	<b>-26.129,97</b>
<b>SU 23</b>	<b>Summe Haushaltsrücklagen</b>					<b>0,00</b>	<b>0,00</b>	<b>0,00</b>	<b>0,00</b>	<b>0,00</b>	<b>0,00</b>
<b>SA00</b>	<b>Nettoergebnis nach Zuw./Entn. Haushaltsrücklagen (Saldo 0 +/- SU23)</b>					<b>0,00</b>	<b>-7.100,00</b>	<b>7.100,00</b>			
<b>Investive Gebarung</b>											
<b>SU 33</b>	<b>Summe Einzahlungen investive Gebarung</b>								<b>0,00</b>	<b>0,00</b>	<b>0,00</b>
<b>SU 34</b>	<b>Summe Auszahlungen investive Gebarung</b>								<b>0,00</b>	<b>0,00</b>	<b>0,00</b>
<b>SA2</b>	<b>Saldo (2) Geldfluss aus der Investiven Gebarung (33 - 34)</b>								<b>0,00</b>	<b>0,00</b>	<b>0,00</b>
<b>SA3</b>	<b>Saldo (3) Nettofinanzierungssaldo (Saldo 1 + Saldo 2)</b>								<b>-33.229,97</b>	<b>-7.100,00</b>	<b>-26.129,97</b>
<b>Finanzierungstätigkeit</b>											
<b>SU 35</b>	<b>Summe Einzahlungen aus der Finanzierungstätigkeit</b>								<b>0,00</b>	<b>0,00</b>	<b>0,00</b>
<b>SU 36</b>	<b>Summe Auszahlungen aus der Finanzierungstätigkeit</b>								<b>0,00</b>	<b>0,00</b>	<b>0,00</b>
<b>SA4</b>	<b>Saldo (4) Geldfluss aus der Finanzierungstätigkeit (35 - 36)</b>								<b>0,00</b>	<b>0,00</b>	<b>0,00</b>
<b>SA5</b>	<b>Saldo (5) Geldfluss aus der voranschlagswirksamen Gebarung (Saldo 3 + Saldo 4)</b>								<b>-33.229,97</b>	<b>-7.100,00</b>	<b>-26.129,97</b>
<b>562</b>	<b>Sprengelbeiträge</b>										
<b>562000</b>	<b>Sprengelbeiträge (NÖGUS, NÖKAS)</b>										
<b>Operative Gebarung</b>											
<b>SU 21 / 31</b>	<b>Summe Erträge / Einzahlungen operative Gebarung</b>					<b>0,00</b>	<b>0,00</b>	<b>0,00</b>	<b>0,00</b>	<b>0,00</b>	<b>0,00</b>

		MVAG		VCQU	AOB	Ergebnisrechnung			Finanzierungsrechnung		
		EH	FH			RA 2022	VA 2022	RA - VA	RA 2022	VA 2022	RA - VA
1/562000-751500	Standortvorteile Krankenhäuser (Lfd. Tr. an L-Fonds, ab 2006)	2231	3231	26	210	332.090,32	332.000,00	90,32	332.090,32	332.000,00	90,32
1/562000-752000	Laufende Transferzahl. an Gemeindeverbände	2231	3231	26	210	163,27	500,00	-336,73	163,27	500,00	-336,73
1/562000-752030	NÖKAS-Umlage (Trägeranteil I) (Lfd. Tr. an Gd-Fonds, ab 2006)	2231	3231	26	210	8.812.550,12	8.796.000,00	16.550,12	8.812.550,12	8.796.000,00	16.550,12
<b>SU 22 / 32</b>	<b>Summe Aufwendungen / Auszahlungen operative Gebarung</b>					<b>9.144.803,71</b>	<b>9.128.500,00</b>	<b>16.303,71</b>	<b>9.144.803,71</b>	<b>9.128.500,00</b>	<b>16.303,71</b>
<b>SA 0 / SA 1</b>	<b>(0) Nettoergebnis (21 - 22) / (1) Geldfluss operative Gebarung (31 - 32)</b>					<b>-9.144.803,71</b>	<b>-9.128.500,00</b>	<b>-16.303,71</b>	<b>-9.144.803,71</b>	<b>-9.128.500,00</b>	<b>-16.303,71</b>
<b>SU 23</b>	<b>Summe Haushaltsrücklagen</b>					<b>0,00</b>	<b>0,00</b>	<b>0,00</b>	<b>0,00</b>	<b>0,00</b>	<b>0,00</b>
<b>SA00</b>	<b>Nettoergebnis nach Zuw./Entn. Haushaltsrücklagen (Saldo 0 +/- SU23)</b>					<b>-9.144.803,71</b>	<b>-9.128.500,00</b>	<b>-16.303,71</b>			
<b>Investive Gebarung</b>											
<b>SU 33</b>	<b>Summe Einzahlungen investive Gebarung</b>								<b>0,00</b>	<b>0,00</b>	<b>0,00</b>
<b>SU 34</b>	<b>Summe Auszahlungen investive Gebarung</b>								<b>0,00</b>	<b>0,00</b>	<b>0,00</b>
<b>SA2</b>	<b>Saldo (2) Geldfluss aus der Investiven Gebarung (33 - 34)</b>								<b>0,00</b>	<b>0,00</b>	<b>0,00</b>
<b>SA3</b>	<b>Saldo (3) Nettofinanzierungssaldo (Saldo 1 + Saldo 2)</b>								<b>-9.144.803,71</b>	<b>-9.128.500,00</b>	<b>-16.303,71</b>
<b>Finanzierungstätigkeit</b>											
<b>SU 35</b>	<b>Summe Einzahlungen aus der Finanzierungstätigkeit</b>								<b>0,00</b>	<b>0,00</b>	<b>0,00</b>
<b>SU 36</b>	<b>Summe Auszahlungen aus der Finanzierungstätigkeit</b>								<b>0,00</b>	<b>0,00</b>	<b>0,00</b>
<b>SA4</b>	<b>Saldo (4) Geldfluss aus der Finanzierungstätigkeit (35 - 36)</b>								<b>0,00</b>	<b>0,00</b>	<b>0,00</b>
<b>SA5</b>	<b>Saldo (5) Geldfluss aus der voranschlagswirksamen Gebarung (Saldo 3 + Saldo 4)</b>								<b>-9.144.803,71</b>	<b>-9.128.500,00</b>	<b>-16.303,71</b>

		MVAG		MVAG	VCQU	AOB	Ergebnisrechnung			Finanzierungsrechnung			
		EH	FH				RA 2022	VA 2022	RA - VA	RA 2022	VA 2022	RA - VA	
<b>6 Straßen- und Wasserbau, Verkehr</b>													
<b>61</b>	<b>Straßenbau</b>												
<b>612</b>	<b>Gemeindestraßen</b>												
<b>612000</b>	<b>Gemeindestraßen</b>												
<b>Operative Gebarung</b>													
2/612000+808000	Erlös Betriebsstoffe und Verbrauchsgüter	2116	3116	16	470		124,99	0,00	124,99	124,99	0,00	124,99	
2/612000+808600	Veräußerung von Altmaterial	2116	3116	16	470		170,10	0,00	170,10	170,10	0,00	170,10	
2/612000+813000	Erträge aus der Auflösung von Investitionszuschüssen (Kapitaltransfers)	2127			210		49.739,74	32.600,00	17.139,74	0,00	0,00	0,00	
2/612000+816000	Kostenbeitrag f. sonst. Verwaltungsleistungen	2114	3114	13	470		5.173,00	3.000,00	2.173,00	5.173,00	3.000,00	2.173,00	
2/612000+816100	Telefongebührenersätze (Kostenb.so.Verw-Lstg)	2114	3114	13	201		168,00	100,00	68,00	168,00	100,00	68,00	
2/612000+816300	Verwaltungstangente (Kostenb.so.Verw-Lstg)	2114	3114	13	470	*	1.092,00	0,00	1.092,00	1.092,00	0,00	1.092,00	
2/612000+816310	Kostenbeiträge (Kostenersätze) für Güterwege	2114	3114	13	470		5.890,70	0,00	5.890,70	5.890,70	0,00	5.890,70	
2/612000+816430	Kostenersätze für sonstige Leistungen (Tiefbau)	2114	3114	13	430		35.137,51	0,00	35.137,51	35.137,51	0,00	35.137,51	
2/612000+816560	Personalkostenersatz	2114	3114	13	310		16.487,75	0,00	16.487,75	14.855,84	0,00	14.855,84	
2/612000+816920	Kostenbeiträge (Kostenersätze) für sonstige Leistungen	2114	3114	13	470		9,00	0,00	9,00	6,00	0,00	6,00	
2/612000+817000	Erträge aus der Auflösung von Abfertigungsrückstellungen	2117			310		29.925,93	0,00	29.925,93	0,00	0,00	0,00	
2/612000+817200	Erträge aus der Auflösung von Jubiläumsrückstellungen	2117			310		30.394,45	0,00	30.394,45	0,00	0,00	0,00	
2/612000+817300	Erträge aus der Auflösung von Urlaubsrückstellungen	2117			310		8.218,15	8.000,00	218,15	0,00	0,00	0,00	
2/612000+828000	Rückersätze von Aufwendungen	2116	3116	18	470		2.893,21	0,00	2.893,21	2.893,21	0,00	2.893,21	
2/612000+829210	Schadenersätze Sonstige Erträge	2116	3116	18	470		1.978,50	1.500,00	478,50	1.978,50	1.500,00	478,50	
2/612000+861250	Annuitätenzuschuss Land NÖ.	2121	3121	15	210		753,75	0,00	753,75	753,75	0,00	753,75	
2/612000+868200	Strafgelder (Lfd.Tr.priv.Haush.)	2124	3124	16	470		105.758,63	75.000,00	30.758,63	105.758,63	75.000,00	30.758,63	
2/612000+868201	Organstrafverfügung Kurzparkzonenabgabe	2124	3124	16	510		211.437,79	230.000,00	-18.562,21	211.437,79	230.000,00	-18.562,21	
6/612000+871000	Kapitaltransfers aus Gemeinde-Bedarfszuweisungsmittel	2121	3121	1	33	210	314.700,00	112.000,00	202.700,00	314.700,00	112.000,00	202.700,00	
2/612000+891000	Sonstige Wertaufholungen / Bestandsvermehrungen am kurzfristigen und langfristigen Vermögen	2117			210		313.009,85	0,00	313.009,85	0,00	0,00	0,00	
<b>SU 21 / 31</b>	<b>Summe Erträge / Einzahlungen operative Gebarung</b>							<b>1.133.063,05</b>	<b>462.200,00</b>	<b>670.863,05</b>	<b>700.140,02</b>	<b>421.600,00</b>	<b>278.540,02</b>
1/612000-400000	Geringwertige Wirtschaftsgüter	2221	3221	23	470		20.268,54	20.000,00	268,54	20.268,54	20.000,00	268,54	

**Rechnungsabschluss 2022**

Stadtgemeinde Klosterneuburg

**Ergebnis- und Finanzierungsrechnung Detailnachweis**

		MVAG		VCQU	AOB	Ergebnisrechnung			Finanzierungsrechnung		
		EH	FH			RA 2022	VA 2022	RA - VA	RA 2022	VA 2022	RA - VA
1/612000-400010	Geringw. Wirtschaftsgüter (EDV)	2221	3221	23	201	0,00	400,00	-400,00	0,00	400,00	-400,00
1/612000-400100	Dienstkleider (Geringwertige WG.)	2221	3221	23	470	20.762,14	22.000,00	-1.237,86	20.762,14	22.000,00	-1.237,86
1/612000-400500	Benenn.-u.Orient.Tafel (Geringwertige WG.)	2221	3221	23	470	233,28	500,00	-266,72	233,28	500,00	-266,72
1/612000-451000	Brennstoffe	2221	3221	23	470	603,85	2.000,00	-1.396,15	603,85	2.000,00	-1.396,15
1/612000-452000	Treibstoffe	2221	3221	23	470	37.322,46	35.000,00	2.322,46	36.884,59	35.000,00	1.884,59
1/612000-453000	Schmier- und Schleifmittel	2221	3221	23	470	3.429,85	2.400,00	1.029,85	3.429,85	2.400,00	1.029,85
1/612000-454000	Reinigungsmittel	2221	3221	23	470	1.560,10	1.700,00	-139,90	1.560,10	1.700,00	-139,90
1/612000-455000	Chemische u. sonstige artverwandte Mittel	2221	3221	23	470	3.212,63	1.600,00	1.612,63	3.212,63	1.600,00	1.612,63
1/612000-456000	Büromittel	2221	3221	23	470	1.149,62	1.100,00	49,62	1.149,62	1.100,00	49,62
1/612000-457000	Druckwerke	2221	3221	23	470	693,87	600,00	93,87	693,87	600,00	93,87
1/612000-458000	Mittel zur ärztlichen Betreuung	2221	3221	23	470	311,96	700,00	-388,04	311,96	700,00	-388,04
1/612000-459000	Sonstige Verbrauchsgüter	2221	3221	23	470	6.411,61	8.500,00	-2.088,39	6.411,61	8.500,00	-2.088,39
1/612000-511000	Vertragsbedienstete Arbeiter	2211	3211	20	310	749.694,11	734.600,00	15.094,11	749.694,11	734.600,00	15.094,11
1/612000-521000	Arbeiter ganzjährig beschäftigt	2211	3211	20	310	24.527,29	33.900,00	-9.372,71	24.527,29	33.900,00	-9.372,71
1/612000-523000	Arbeiter nicht ganzjährig beschäftigt	2211	3211	20	310	9.249,10	58.700,00	-49.450,90	9.249,10	58.700,00	-49.450,90
1/612000-565000	Mehrleistungsvergütungen	2211	3211	20	310	104.225,12	99.100,00	5.125,12	104.225,12	99.100,00	5.125,12
1/612000-569000	Sonstige Nebengebühren	2211	3211	20	310	130.710,52	108.600,00	22.110,52	130.710,52	108.600,00	22.110,52
1/612000-580100	DGB z.Ausgleichsfonds für Familienbeihilfen	2212	3212	20	310	35.356,00	36.300,00	-944,00	35.356,00	36.300,00	-944,00
1/612000-582100	Sonstige DGB zur sozialen Sicherheit	2212	3212	20	310	201.863,25	205.500,00	-3.636,75	201.863,25	205.500,00	-3.636,75
1/612000-582200	Sonstige DG-Beiträge Mitarbeitervorsorgekasse	2212	3212	20	310	5.681,88	6.700,00	-1.018,12	5.681,88	6.700,00	-1.018,12
1/612000-591000	Dotierung von Rückstellungen für Abfertigungen	2214			310	588,65	6.600,00	-6.011,35	0,00	0,00	0,00
1/612000-592000	Dotierung von Rückstellungen für Jubiläumswendungen	2214			310	1.104,37	8.900,00	-7.795,63	0,00	0,00	0,00
1/612000-593000	Dotierung von Rückstellungen für nicht konsumierte Urlaube	2214			310	14.582,75	8.000,00	6.582,75	0,00	0,00	0,00
1/612000-600000	Strom (Energiebezüge)	2222	3222	24	470	4.795,95	10.900,00	-6.104,05	4.795,95	10.900,00	-6.104,05
1/612000-600010	Gas (Energiebezüge)	2222	3222	24	470	1.113,00	5.600,00	-4.487,00	1.113,00	5.600,00	-4.487,00
1/612000-600020	Wärme (Energiebezüge)	2222	3222	24	470	15.684,86	16.000,00	-315,14	15.684,86	16.000,00	-315,14
1/612000-611000	Instandhaltung Straßenbauten	2224	3224	24	470	500.534,43	350.000,00	150.534,43	500.534,43	350.000,00	150.534,43
1/612000-611030	Instandhaltung von Straßenbauten Tiefbau	2224	3224	24	430	35.137,52	0,00	35.137,52	35.137,52	0,00	35.137,52
1/612000-611100	Instandhaltung Gehsteige	2224	3224	24	470	149.268,33	250.000,00	-100.731,67	149.268,33	250.000,00	-100.731,67
1/612000-611200	Instandhaltung Straßenbrücken	2224	3224	24	430	39.191,43	66.000,00	-26.808,57	39.191,43	66.000,00	-26.808,57
1/612000-614000	Instandhaltung Gebäude	2224	3224	24	470	5.348,06	4.000,00	1.348,06	5.348,06	4.000,00	1.348,06
1/612000-614100	Instandhaltung Heizanlagen	2224	3224	24	470	0,00	500,00	-500,00	0,00	500,00	-500,00

		MVAG		VCQU	AOB	Ergebnisrechnung			Finanzierungsrechnung		
		EH	FH			RA 2022	VA 2022	RA - VA	RA 2022	VA 2022	RA - VA
1/612000-616000	Instandhaltung Masch. u.maschinelle Anlagen	2224	3224	24	470	6.329,41	5.300,00	1.029,41	6.329,41	5.300,00	1.029,41
1/612000-617000	Instandhaltung Fahrzeuge	2224	3224	24	470	16.762,78	28.500,00	-11.737,22	16.762,78	28.500,00	-11.737,22
1/612000-618200	Instandhaltung Amts-, Betriebs- und Geschäftsausstattung (Sonstige Anlagen)	2224	3224	24	470	2.887,15	2.000,00	887,15	2.887,15	2.000,00	887,15
1/612000-619000	Instandhaltung Sonderanlagen	2224	3224	24	470	934,37	2.000,00	-1.065,63	934,37	2.000,00	-1.065,63
1/612000-631000	Telekommunikationsdienste	2222	3222	24	201	1.093,43	1.100,00	-6,57	1.092,70	1.100,00	-7,30
1/612000-631010	Mobiltelefone	2222	3222	24	201	4.676,50	5.700,00	-1.023,50	4.676,50	5.700,00	-1.023,50
1/612000-640000	Rechts- und Beratungsaufwand	2222	3222	24	430	15.372,00	25.000,00	-9.628,00	15.372,00	25.000,00	-9.628,00
1/612000-650000	Kreditzinsen	2241	3241	25	210	21.300,95	33.700,00	-12.399,05	21.300,95	33.700,00	-12.399,05
1/612000-670000	Versicherungen	2222	3222	24	470	8.376,81	9.500,00	-1.123,19	8.376,81	9.500,00	-1.123,19
1/612000-680000	Planmäßige Abschreibung	2226			210	2.028.588,44	1.985.500,00	43.088,44	0,00	0,00	0,00
1/612000-683000	Verluste aus dem Abgang von Sachanlagen und immateriellen Vermögenswerten	2226			210	21.688,71	0,00	21.688,71	0,00	0,00	0,00
1/612000-698000	Sonstige Wertberichtigungen / Bestandsminderungen am kurzfristigen und langfristigen Vermögen	2226			210	61.844,53	0,00	61.844,53	0,00	0,00	0,00
1/612000-700010	Pachtzinse	2223	3223	24	470	31.466,55	32.300,00	-833,45	31.466,55	32.300,00	-833,45
1/612000-710000	Öffentliche Abgaben (Aufwendungen), ohne Gebühren gemäß FAG	2225	3225	24	470	2.819,91	4.000,00	-1.180,09	2.817,65	4.000,00	-1.182,35
1/612000-711000	Gebühren f. d. Benützung von Gemeindevorrichtungen und Anlagen gem. FAG (Aufwand)	2225	3225	24	470	8.823,01	10.000,00	-1.176,99	8.823,01	10.000,00	-1.176,99
1/612000-724000	Reisegebühren	2225	3225	24	470	508,40	700,00	-191,60	508,40	700,00	-191,60
1/612000-724563	Kilometergeld	2225	3225	24	470	10.237,92	12.900,00	-2.662,08	10.237,92	12.900,00	-2.662,08
1/612000-728000	Sonstige Firmenleistungen	2225	3225	24	470	15.892,86	18.000,00	-2.107,14	15.892,86	18.000,00	-2.107,14
1/612000-728260	Winterdienst (sonstige Leistungen)	2225	3225	24	240	27.379,76	28.200,00	-820,24	18.989,89	28.200,00	-9.210,11
1/612000-728820	Brückenüberprüfungen (Sonst.Firmenleistg.)	2225	3225	24	430	35.977,32	31.000,00	4.977,32	35.977,32	31.000,00	4.977,32
1/612000-728980	Grenzberichtigungen (Sonst. Firmenleistungen usw.)	2225	3225	24	420	6.916,40	18.500,00	-11.583,60	6.916,40	18.500,00	-11.583,60
<b>SU 22 / 32</b>	<b>Summe Aufwendungen / Auszahlungen operative Gebarung</b>					<b>4.454.493,74</b>	<b>4.360.300,00</b>	<b>94.193,74</b>	<b>2.317.265,56</b>	<b>2.351.300,00</b>	<b>-34.034,44</b>
<b>SA 0 / SA 1</b>	<b>(0) Nettoergebnis (21 - 22) / (1) Geldfluss operative Gebarung (31 - 32)</b>					<b>-3.321.430,69</b>	<b>-3.898.100,00</b>	<b>576.669,31</b>	<b>-1.617.125,54</b>	<b>-1.929.700,00</b>	<b>312.574,46</b>
6/612000+895001	Entnahmen von allgemeinen Haushaltsrücklagen	2301		1	210	820.928,89	276.400,00	544.528,89	0,00	0,00	0,00
<b>SU 23</b>	<b>Summe Haushaltsrücklagen</b>					<b>820.928,89</b>	<b>276.400,00</b>	<b>544.528,89</b>	<b>0,00</b>	<b>0,00</b>	<b>0,00</b>
<b>SA00</b>	<b>Nettoergebnis nach Zuw./Entn. Haushaltsrücklagen (Saldo 0 +/- SU23)</b>					<b>-2.500.501,80</b>	<b>-3.621.700,00</b>	<b>1.121.198,20</b>			
<b>Investive Gebarung</b>											
6/612000+300900	Kapitaltransfers von Bund, Bundesfonds und Bundeskammern (KIG)		3331	1 33	430	0,00	0,00	0,00	442.000,00	455.000,00	-13.000,00

	MVAG	MVAG VCQU		AOB	Ergebnisrechnung			Finanzierungsrechnung		
		EH	FH		RA 2022	VA 2022	RA - VA	RA 2022	VA 2022	RA - VA
2/612000+300900	Kapitaltransfers von Bund, Bundesfonds und Bundeskammern (KIG)		3331 33	470	0,00	0,00	0,00	35.880,00	0,00	35.880,00
<b>SU 33</b>	<b>Summe Einzahlungen investive Gebarung</b>							<b>477.880,00</b>	<b>455.000,00</b>	<b>22.880,00</b>
5/612000-002000	Straßenbauten		3412 1 40	430	0,00	0,00	0,00	978.641,03	1.058.400,00	-79.758,97
5/612000-002500	Straßenbauten (Umgestaltung Landesstraßen)		3412 1 40	430	0,00	0,00	0,00	448.403,83	405.000,00	43.403,83
1/612000-003000	Grundeinlösung öffentl. Gut (Straßenbauten)		3412 2 40	420	0,00	0,00	0,00	11.352,52	0,00	11.352,52
5/612000-005010	Ausbau der öffentlichen Beleuchtung		3412 1 40	470	0,00	0,00	0,00	97.193,19	100.000,00	-2.806,81
5/612000-005100	Anlagen zu Straßenbauten (Brücken)		3412 1 40	430	0,00	0,00	0,00	40.834,38	77.000,00	-36.165,62
1/612000-006000	Sonstige Grundstückseinrichtungen		3412 2 40	470	0,00	0,00	0,00	3.304,12	0,00	3.304,12
1/612000-010830	Gebäudeadaptierung		3413 2 40	470	0,00	0,00	0,00	30.980,06	0,00	30.980,06
1/612000-020100	Maschinen und maschinelle Anlagen		3414 2 41	470	0,00	0,00	0,00	32.178,30	30.000,00	2.178,30
1/612000-040000	Fahrzeuge		3414 2 41	470	0,00	0,00	0,00	27.937,93	27.800,00	137,93
1/612000-040100	Fahrzeuge Zusatzausstattung		3414 2 41	470	0,00	0,00	0,00	0,00	3.500,00	-3.500,00
1/612000-042000	Amts-, Betriebs- und Geschäftsausstattung		3415 2 41	470	0,00	0,00	0,00	1.345,68	6.500,00	-5.154,32
1/612000-050000	Sonderanlagen		3412 2 40	470	0,00	0,00	0,00	1.316,95	0,00	1.316,95
5/612000-060600	Im Bau befindliche Grundstückseinrichtungen		3412 1 40	430	0,00	0,00	0,00	3.208,46	0,00	3.208,46
5/612000-060700	Im Bau befindliche Grundstückseinrichtungen (Brücken)		3412 1 40	430	0,00	0,00	0,00	9.348,00	0,00	9.348,00
<b>SU 34</b>	<b>Summe Auszahlungen investive Gebarung</b>							<b>1.686.044,45</b>	<b>1.708.200,00</b>	<b>-22.155,55</b>
<b>SA2</b>	<b>Saldo (2) Geldfluss aus der Investiven Gebarung (33 – 34)</b>							<b>-1.208.164,45</b>	<b>-1.253.200,00</b>	<b>45.035,55</b>
<b>SA3</b>	<b>Saldo (3) Nettofinanzierungssaldo (Saldo 1 + Saldo 2)</b>							<b>-2.825.289,99</b>	<b>-3.182.900,00</b>	<b>357.610,01</b>
<b>Finanzierungstätigkeit</b>										
6/612000+346000	Darlehensaufnahme von Finanzunternehmungen		3514 1 55	210	0,00	0,00	0,00	0,00	797.000,00	-797.000,00
<b>SU 35</b>	<b>Summe Einzahlungen aus der Finanzierungstätigkeit</b>							<b>0,00</b>	<b>797.000,00</b>	<b>-797.000,00</b>
1/612000-346900	Schuldenrückzahlungen an Finanzunternehmung		3614 65	210	0,00	0,00	0,00	645.652,18	645.700,00	-47,82
<b>SU 36</b>	<b>Summe Auszahlungen aus der Finanzierungstätigkeit</b>							<b>645.652,18</b>	<b>645.700,00</b>	<b>-47,82</b>
<b>SA4</b>	<b>Saldo (4) Geldfluss aus der Finanzierungstätigkeit (35 – 36)</b>							<b>-645.652,18</b>	<b>151.300,00</b>	<b>-796.952,18</b>
<b>SA5</b>	<b>Saldo (5) Geldfluss aus der voranschlagswirksamen Gebarung (Saldo 3 + Saldo 4)</b>							<b>-3.470.942,17</b>	<b>-3.031.600,00</b>	<b>-439.342,17</b>
<b>612010</b>	<b>Errichtung Baumittelagerplatz Wirtschaftshof</b>									
<b>Operative Gebarung</b>										
<b>SU 21 / 31</b>	<b>Summe Erträge / Einzahlungen operative Gebarung</b>				<b>0,00</b>	<b>0,00</b>	<b>0,00</b>	<b>0,00</b>	<b>0,00</b>	<b>0,00</b>
<b>SU 22 / 32</b>	<b>Summe Aufwendungen / Auszahlungen operative Gebarung</b>				<b>0,00</b>	<b>0,00</b>	<b>0,00</b>	<b>0,00</b>	<b>0,00</b>	<b>0,00</b>
<b>SA 0 / SA 1</b>	<b>(0) Nettoergebnis (21 - 22) / (1) Geldfluss operative Gebarung (31 – 32)</b>				<b>0,00</b>	<b>0,00</b>	<b>0,00</b>	<b>0,00</b>	<b>0,00</b>	<b>0,00</b>

		MVAG			AOB	Ergebnisrechnung			Finanzierungsrechnung			
		EH	FH	VCQU		RA 2022	VA 2022	RA - VA	RA 2022	VA 2022	RA - VA	
6/612010+895001	Entnahmen von allgemeinen Haushaltsrücklagen	2301		1	210	560.069,55	0,00	560.069,55	0,00	0,00	0,00	
<b>SU 23</b>	<b>Summe Haushaltsrücklagen</b>					<b>560.069,55</b>	<b>0,00</b>	<b>560.069,55</b>	<b>0,00</b>	<b>0,00</b>	<b>0,00</b>	
<b>SA00</b>	<b>Nettoergebnis nach Zuw./Entn. Haushaltsrücklagen (Saldo 0 +/- SU23)</b>					<b>560.069,55</b>	<b>0,00</b>	<b>560.069,55</b>				
<b>Investive Gebarung</b>												
<b>SU 33</b>	<b>Summe Einzahlungen investive Gebarung</b>								<b>0,00</b>	<b>0,00</b>	<b>0,00</b>	
5/612010-060000	Im Bau befindliche Grundstückseinrichtungen		3412	1	40	470	0,00	0,00	0,00	560.069,55	583.000,00	-22.930,45
<b>SU 34</b>	<b>Summe Auszahlungen investive Gebarung</b>								<b>560.069,55</b>	<b>583.000,00</b>	<b>-22.930,45</b>	
<b>SA2</b>	<b>Saldo (2) Geldfluss aus der Investiven Gebarung (33 – 34)</b>								<b>-560.069,55</b>	<b>-583.000,00</b>	<b>22.930,45</b>	
<b>SA3</b>	<b>Saldo (3) Nettofinanzierungssaldo (Saldo 1 + Saldo 2)</b>								<b>-560.069,55</b>	<b>-583.000,00</b>	<b>22.930,45</b>	
<b>Finanzierungstätigkeit</b>												
6/612010+346000	Investitionsdarlehen von Finanzunternehmen		3514	1	55	210	0,00	0,00	0,00	0,00	583.000,00	-583.000,00
<b>SU 35</b>	<b>Summe Einzahlungen aus der Finanzierungstätigkeit</b>								<b>0,00</b>	<b>583.000,00</b>	<b>-583.000,00</b>	
<b>SU 36</b>	<b>Summe Auszahlungen aus der Finanzierungstätigkeit</b>								<b>0,00</b>	<b>0,00</b>	<b>0,00</b>	
<b>SA4</b>	<b>Saldo (4) Geldfluss aus der Finanzierungstätigkeit (35 – 36)</b>								<b>0,00</b>	<b>583.000,00</b>	<b>-583.000,00</b>	
<b>SA5</b>	<b>Saldo (5) Geldfluss aus der voranschlagswirksamen Gebarung (Saldo 3 + Saldo 4)</b>								<b>-560.069,55</b>	<b>0,00</b>	<b>-560.069,55</b>	
<b>616</b>	<b>Sonstige Straßen und Wege</b>											
<b>616000</b>	<b>Sonstige Straßen und Wege</b>											
<b>Operative Gebarung</b>												
2/616000+813000	Erträge aus der Auflösung von Investitionszuschüssen (Kapitaltransfers)	2127			210	23.491,09	20.900,00	2.591,09	0,00	0,00	0,00	
2/616000+871000	Kapitaltransfers aus Gemeinde-Bedarfszuweisungsmittel	2121	3121	33	430	0,00	0,00	0,00	10.440,00	0,00	10.440,00	
<b>SU 21 / 31</b>	<b>Summe Erträge / Einzahlungen operative Gebarung</b>					<b>23.491,09</b>	<b>20.900,00</b>	<b>2.591,09</b>	<b>10.440,00</b>	<b>0,00</b>	<b>10.440,00</b>	
1/616000-611400	Instandhaltung Promenaden	2224	3224	24	470	6.000,00	6.000,00	0,00	6.000,00	6.000,00	0,00	
1/616000-611600	Instandhaltung Radwege	2224	3224	24	470	5.703,29	6.000,00	-296,71	5.703,29	6.000,00	-296,71	
1/616000-680000	Planmäßige Abschreibung	2226			210	61.310,72	57.800,00	3.510,72	0,00	0,00	0,00	
1/616000-700000	Mietzinse	2223	3223	24	430	67,20	0,00	67,20	67,20	0,00	67,20	
1/616000-728000	Sonstige Firmenleistungen	2225	3225	24	430	5.200,63	5.000,00	200,63	5.200,63	5.000,00	200,63	
<b>SU 22 / 32</b>	<b>Summe Aufwendungen / Auszahlungen operative Gebarung</b>					<b>78.281,84</b>	<b>74.800,00</b>	<b>3.481,84</b>	<b>16.971,12</b>	<b>17.000,00</b>	<b>-28,88</b>	
<b>SA 0 / SA 1</b>	<b>(0) Nettoergebnis (21 - 22) / (1) Geldfluss operative Gebarung (31 – 32)</b>					<b>-54.790,75</b>	<b>-53.900,00</b>	<b>-890,75</b>	<b>-6.531,12</b>	<b>-17.000,00</b>	<b>10.468,88</b>	
<b>SU 23</b>	<b>Summe Haushaltsrücklagen</b>					<b>0,00</b>	<b>0,00</b>	<b>0,00</b>	<b>0,00</b>	<b>0,00</b>	<b>0,00</b>	
<b>SA00</b>	<b>Nettoergebnis nach Zuw./Entn. Haushaltsrücklagen (Saldo 0 +/- SU23)</b>					<b>-54.790,75</b>	<b>-53.900,00</b>	<b>-890,75</b>				
<b>Investive Gebarung</b>												
2/616000+301000	Kapitaltransfers von Ländern, Landesfonds und Landeskammern		3331	33	430	0,00	0,00	0,00	10.440,00	0,00	10.440,00	
<b>SU 33</b>	<b>Summe Einzahlungen investive Gebarung</b>								<b>10.440,00</b>	<b>0,00</b>	<b>10.440,00</b>	

		MVAG		VCQU	AOB	Ergebnisrechnung			Finanzierungsrechnung		
		EH	FH			RA 2022	VA 2022	RA - VA	RA 2022	VA 2022	RA - VA
1/616000-002400	Radwege		3412	2 40	430	0,00	0,00	0,00	34.775,79	96.500,00	-61.724,21
1/616000-005000	Anlagen zu Straßenbauten		3412	2 40	430	0,00	0,00	0,00	3.360,00	3.500,00	-140,00
1/616000-060240	Im Bau befindliche Grundstückseinrichtungen Radwege		3412	2 40	430	0,00	0,00	0,00	588,66	300.000,00	-299.411,34
<b>SU 34</b>	<b>Summe Auszahlungen investive Gebarung</b>								<b>38.724,45</b>	<b>400.000,00</b>	<b>-361.275,55</b>
<b>SA2</b>	<b>Saldo (2) Geldfluss aus der Investiven Gebarung (33 – 34)</b>								<b>-28.284,45</b>	<b>-400.000,00</b>	<b>371.715,55</b>
<b>SA3</b>	<b>Saldo (3) Nettofinanzierungssaldo (Saldo 1 + Saldo 2)</b>								<b>-34.815,57</b>	<b>-417.000,00</b>	<b>382.184,43</b>
<b>Finanzierungstätigkeit</b>											
<b>SU 35</b>	<b>Summe Einzahlungen aus der Finanzierungstätigkeit</b>								<b>0,00</b>	<b>0,00</b>	<b>0,00</b>
<b>SU 36</b>	<b>Summe Auszahlungen aus der Finanzierungstätigkeit</b>								<b>0,00</b>	<b>0,00</b>	<b>0,00</b>
<b>SA4</b>	<b>Saldo (4) Geldfluss aus der Finanzierungstätigkeit (35 – 36)</b>								<b>0,00</b>	<b>0,00</b>	<b>0,00</b>
<b>SA5</b>	<b>Saldo (5) Geldfluss aus der voranschlagswirksamen Gebarung (Saldo 3 + Saldo 4)</b>								<b>-34.815,57</b>	<b>-417.000,00</b>	<b>382.184,43</b>
<b>63</b>	<b>Schutzwasserbau</b>										
<b>632</b>	<b>Wasserwehre und Schleusen</b>										
<b>632000</b>	<b>Wasserwehre und Schleusen</b>										
<b>Operative Gebarung</b>											
<b>SU 21 / 31</b>	<b>Summe Erträge / Einzahlungen operative Gebarung</b>					<b>0,00</b>	<b>0,00</b>	<b>0,00</b>	<b>0,00</b>	<b>0,00</b>	<b>0,00</b>
1/632000-680000	Planmäßige Abschreibung		2226		210	1.761,43	1.800,00	-38,57	0,00	0,00	0,00
<b>SU 22 / 32</b>	<b>Summe Aufwendungen / Auszahlungen operative Gebarung</b>					<b>1.761,43</b>	<b>1.800,00</b>	<b>-38,57</b>	<b>0,00</b>	<b>0,00</b>	<b>0,00</b>
<b>SA 0 / SA 1</b>	<b>(0) Nettoergebnis (21 - 22) / (1) Geldfluss operative Gebarung (31 – 32)</b>					<b>-1.761,43</b>	<b>-1.800,00</b>	<b>38,57</b>	<b>0,00</b>	<b>0,00</b>	<b>0,00</b>
<b>SU 23</b>	<b>Summe Haushaltsrücklagen</b>					<b>0,00</b>	<b>0,00</b>	<b>0,00</b>	<b>0,00</b>	<b>0,00</b>	<b>0,00</b>
<b>SA00</b>	<b>Nettoergebnis nach Zuw./Entn. Haushaltsrücklagen (Saldo 0 +/- SU23)</b>					<b>-1.761,43</b>	<b>-1.800,00</b>	<b>38,57</b>			
<b>Investive Gebarung</b>											
<b>SU 33</b>	<b>Summe Einzahlungen investive Gebarung</b>								<b>0,00</b>	<b>0,00</b>	<b>0,00</b>
<b>SU 34</b>	<b>Summe Auszahlungen investive Gebarung</b>								<b>0,00</b>	<b>0,00</b>	<b>0,00</b>
<b>SA2</b>	<b>Saldo (2) Geldfluss aus der Investiven Gebarung (33 – 34)</b>								<b>0,00</b>	<b>0,00</b>	<b>0,00</b>
<b>SA3</b>	<b>Saldo (3) Nettofinanzierungssaldo (Saldo 1 + Saldo 2)</b>								<b>0,00</b>	<b>0,00</b>	<b>0,00</b>
<b>Finanzierungstätigkeit</b>											
<b>SU 35</b>	<b>Summe Einzahlungen aus der Finanzierungstätigkeit</b>								<b>0,00</b>	<b>0,00</b>	<b>0,00</b>
<b>SU 36</b>	<b>Summe Auszahlungen aus der Finanzierungstätigkeit</b>								<b>0,00</b>	<b>0,00</b>	<b>0,00</b>
<b>SA4</b>	<b>Saldo (4) Geldfluss aus der Finanzierungstätigkeit (35 – 36)</b>								<b>0,00</b>	<b>0,00</b>	<b>0,00</b>
<b>SA5</b>	<b>Saldo (5) Geldfluss aus der voranschlagswirksamen Gebarung (Saldo 3 + Saldo 4)</b>								<b>0,00</b>	<b>0,00</b>	<b>0,00</b>

		MVAG		VCQU	AOB	Ergebnisrechnung			Finanzierungsrechnung			
		EH	FH			RA 2022	VA 2022	RA - VA	RA 2022	VA 2022	RA - VA	
<b>633</b>	<b>Wildbachverbauung</b>											
<b>633000</b>	<b>Wildbachverbauung</b>											
	<b>Operative Gebarung</b>											
2/633000+813000	Erträge aus der Auflösung von Investitionszuschüssen (Kapitaltransfers)	2127			210	19.707,87	19.700,00	7,87	0,00	0,00	0,00	
2/633000+828000	Rückersätze von Aufwendungen	2116	3116	18	430	280,11	0,00	280,11	280,11	0,00	280,11	
<b>SU 21 / 31</b>	<b>Summe Erträge / Einzahlungen operative Gebarung</b>					<b>19.987,98</b>	<b>19.700,00</b>	<b>287,98</b>	<b>280,11</b>	<b>0,00</b>	<b>280,11</b>	
1/633000-619000	Instandhaltung Sonderanlagen	2224	3224	24	430	2.628,00	5.000,00	-2.372,00	2.628,00	5.000,00	-2.372,00	
1/633000-680000	Planmäßige Abschreibung	2226			210	21.017,60	21.000,00	17,60	0,00	0,00	0,00	
1/633000-750000	Laufende Transferzahlg an den Bund	2231	3231	26	430	0,00	10.000,00	-10.000,00	0,00	10.000,00	-10.000,00	
1/633000-751000	Laufende Transferzahlung ans Land	2231	3231	26	430	20.000,00	20.000,00	0,00	20.000,00	20.000,00	0,00	
<b>SU 22 / 32</b>	<b>Summe Aufwendungen / Auszahlungen operative Gebarung</b>					<b>43.645,60</b>	<b>56.000,00</b>	<b>-12.354,40</b>	<b>22.628,00</b>	<b>35.000,00</b>	<b>-12.372,00</b>	
<b>SA 0 / SA 1</b>	<b>(0) Nettoergebnis (21 - 22) / (1) Geldfluss operative Gebarung (31 - 32)</b>					<b>-23.657,62</b>	<b>-36.300,00</b>	<b>12.642,38</b>	<b>-22.347,89</b>	<b>-35.000,00</b>	<b>12.652,11</b>	
<b>SU 23</b>	<b>Summe Haushaltsrücklagen</b>					<b>0,00</b>	<b>0,00</b>	<b>0,00</b>	<b>0,00</b>	<b>0,00</b>	<b>0,00</b>	
<b>SA00</b>	<b>Nettoergebnis nach Zuw./Entn. Haushaltsrücklagen (Saldo 0 +/- SU23)</b>					<b>-23.657,62</b>	<b>-36.300,00</b>	<b>12.642,38</b>				
	<b>Investive Gebarung</b>											
<b>SU 33</b>	<b>Summe Einzahlungen investive Gebarung</b>								<b>0,00</b>	<b>0,00</b>	<b>0,00</b>	
1/633000-060900	Im Bau befindliche Grundstückseinrichtungen (Wildbachverbauung)		3412	2 40	430	0,00	0,00	0,00	0,00	15.000,00	-15.000,00	
<b>SU 34</b>	<b>Summe Auszahlungen investive Gebarung</b>								<b>0,00</b>	<b>15.000,00</b>	<b>-15.000,00</b>	
<b>SA2</b>	<b>Saldo (2) Geldfluss aus der Investiven Gebarung (33 - 34)</b>								<b>0,00</b>	<b>-15.000,00</b>	<b>15.000,00</b>	
<b>SA3</b>	<b>Saldo (3) Nettofinanzierungssaldo (Saldo 1 + Saldo 2)</b>								<b>-22.347,89</b>	<b>-50.000,00</b>	<b>27.652,11</b>	
	<b>Finanzierungstätigkeit</b>											
<b>SU 35</b>	<b>Summe Einzahlungen aus der Finanzierungstätigkeit</b>								<b>0,00</b>	<b>0,00</b>	<b>0,00</b>	
<b>SU 36</b>	<b>Summe Auszahlungen aus der Finanzierungstätigkeit</b>								<b>0,00</b>	<b>0,00</b>	<b>0,00</b>	
<b>SA4</b>	<b>Saldo (4) Geldfluss aus der Finanzierungstätigkeit (35 - 36)</b>								<b>0,00</b>	<b>0,00</b>	<b>0,00</b>	
<b>SA5</b>	<b>Saldo (5) Geldfluss aus der voranschlagswirksamen Gebarung (Saldo 3 + Saldo 4)</b>								<b>-22.347,89</b>	<b>-50.000,00</b>	<b>27.652,11</b>	
<b>633100</b>	<b>Errichtung Rückhaltebecken Haselbach</b>											
	<b>Operative Gebarung</b>											
<b>SU 21 / 31</b>	<b>Summe Erträge / Einzahlungen operative Gebarung</b>					<b>0,00</b>	<b>0,00</b>	<b>0,00</b>	<b>0,00</b>	<b>0,00</b>	<b>0,00</b>	
<b>SU 22 / 32</b>	<b>Summe Aufwendungen / Auszahlungen operative Gebarung</b>					<b>0,00</b>	<b>0,00</b>	<b>0,00</b>	<b>0,00</b>	<b>0,00</b>	<b>0,00</b>	
<b>SA 0 / SA 1</b>	<b>(0) Nettoergebnis (21 - 22) / (1) Geldfluss operative Gebarung (31 - 32)</b>					<b>0,00</b>	<b>0,00</b>	<b>0,00</b>	<b>0,00</b>	<b>0,00</b>	<b>0,00</b>	
6/633100+895001	Entnahmen von allgemeinen Haushaltsrücklagen	2301		1	210	37.643,64	55.000,00	-17.356,36	0,00	0,00	0,00	
<b>SU 23</b>	<b>Summe Haushaltsrücklagen</b>					<b>37.643,64</b>	<b>55.000,00</b>	<b>-17.356,36</b>	<b>0,00</b>	<b>0,00</b>	<b>0,00</b>	
<b>SA00</b>	<b>Nettoergebnis nach Zuw./Entn. Haushaltsrücklagen (Saldo 0 +/- SU23)</b>					<b>37.643,64</b>	<b>55.000,00</b>	<b>-17.356,36</b>				

		MVAG		MVAG	VCQU	AOB	Ergebnisrechnung			Finanzierungsrechnung		
		EH	FH				RA 2022	VA 2022	RA - VA	RA 2022	VA 2022	RA - VA
<b>Investive Gebarung</b>												
<b>SU 33</b>	<b>Summe Einzahlungen investive Gebarung</b>									<b>0,00</b>	<b>0,00</b>	<b>0,00</b>
5/633100-060695	Im Bau befindliche kofinanzierte Schutzbauten (RHB Haselbach)		3412	1	40	430	0,00	0,00	0,00	37.643,64	55.000,00	-17.356,36
<b>SU 34</b>	<b>Summe Auszahlungen investive Gebarung</b>									<b>37.643,64</b>	<b>55.000,00</b>	<b>-17.356,36</b>
<b>SA2</b>	<b>Saldo (2) Geldfluss aus der Investiven Gebarung (33 – 34)</b>									<b>-37.643,64</b>	<b>-55.000,00</b>	<b>17.356,36</b>
<b>SA3</b>	<b>Saldo (3) Nettofinanzierungssaldo (Saldo 1 + Saldo 2)</b>									<b>-37.643,64</b>	<b>-55.000,00</b>	<b>17.356,36</b>
<b>Finanzierungstätigkeit</b>												
<b>SU 35</b>	<b>Summe Einzahlungen aus der Finanzierungstätigkeit</b>									<b>0,00</b>	<b>0,00</b>	<b>0,00</b>
<b>SU 36</b>	<b>Summe Auszahlungen aus der Finanzierungstätigkeit</b>									<b>0,00</b>	<b>0,00</b>	<b>0,00</b>
<b>SA4</b>	<b>Saldo (4) Geldfluss aus der Finanzierungstätigkeit (35 – 36)</b>									<b>0,00</b>	<b>0,00</b>	<b>0,00</b>
<b>SA5</b>	<b>Saldo (5) Geldfluss aus der voranschlagswirksamen Gebarung (Saldo 3 + Saldo 4)</b>									<b>-37.643,64</b>	<b>-55.000,00</b>	<b>17.356,36</b>
<b>639</b>	<b>Sonstige Einrichtungen und Maßnahmen</b>											
<b>639000</b>	<b>So. Einrichtg. u. Maßn. Instandhaltg. Gerinne</b>											
<b>Operative Gebarung</b>												
2/639000+813000	Erträge aus der Auflösung von Investitionszuschüssen (Kapitaltransfers)	2127				210	1.286,10	1.300,00	-13,90	0,00	0,00	0,00
2/639000+817000	Erträge aus der Auflösung von Abfertigungsrückstellungen	2117				310	28.276,62	25.800,00	2.476,62	0,00	0,00	0,00
2/639000+817200	Erträge aus der Auflösung von Jubiläumsrückstellungen	2117				310	692,96	0,00	692,96	0,00	0,00	0,00
2/639000+817300	Erträge aus der Auflösung von Urlaubsrückstellungen	2117				310	6.002,06	100,00	5.902,06	0,00	0,00	0,00
<b>SU 21 / 31</b>	<b>Summe Erträge / Einzahlungen operative Gebarung</b>						<b>36.257,74</b>	<b>27.200,00</b>	<b>9.057,74</b>	<b>0,00</b>	<b>0,00</b>	<b>0,00</b>
1/639000-400000	Geringwertige Wirtschaftsgüter	2221	3221	23		470	1.528,31	300,00	1.228,31	1.528,31	300,00	1.228,31
1/639000-400100	Dienstkleider (Geringwertige WG.)	2221	3221	23		470	1.074,49	1.800,00	-725,51	1.074,49	1.800,00	-725,51
1/639000-452000	Treibstoffe	2221	3221	23		470	1.377,00	1.500,00	-123,00	1.377,00	1.500,00	-123,00
1/639000-511000	Vertragsbedienstete Arbeiter	2211	3211	20		310	107.329,80	123.500,00	-16.170,20	107.329,80	123.500,00	-16.170,20
1/639000-565000	Mehroleistungsvergütungen	2211	3211	20		310	2.092,91	4.700,00	-2.607,09	2.092,91	4.700,00	-2.607,09
1/639000-569000	Sonstige Nebengebühren	2211	3211	20		310	15.062,94	13.700,00	1.362,94	15.062,94	13.700,00	1.362,94
1/639000-580100	DGB z. Ausgleichsfonds für Familienbeihilfen	2212	3212	20		310	3.071,88	2.900,00	171,88	3.071,88	2.900,00	171,88
1/639000-582100	Sonstige DGB zur sozialen Sicherheit	2212	3212	20		310	19.421,16	22.400,00	-2.978,84	19.421,16	22.400,00	-2.978,84
1/639000-591000	Dotierung von Rückstellungen für Abfertigungen	2214				310	0,00	1.300,00	-1.300,00	0,00	0,00	0,00
1/639000-592000	Dotierung von Rückstellungen für Jubiläumszuwendungen	2214				310	0,00	300,00	-300,00	0,00	0,00	0,00
1/639000-593000	Dotierung von Rückstellungen für nicht konsumierte Urlaube	2214				310	441,50	100,00	341,50	0,00	0,00	0,00
1/639000-612000	Instandhaltung wasserbauliche Anlagen	2224	3224	24		470	14.700,00	15.000,00	-300,00	14.700,00	15.000,00	-300,00

		MVAG		VCQU	AOB	Ergebnisrechnung			Finanzierungsrechnung		
		EH	FH			RA 2022	VA 2022	RA - VA	RA 2022	VA 2022	RA - VA
1/639000-612100	Instandhaltung von Wasser- und Abwasserbauten und -anlagen	2224	3224	24	430	0,00	2.000,00	-2.000,00	0,00	2.000,00	-2.000,00
1/639000-616000	Instandhaltung Masch. u. maschinelle Anlagen	2224	3224	24	470	1.902,82	2.200,00	-297,18	1.902,82	2.200,00	-297,18
1/639000-680000	Planmäßige Abschreibung	2226			210	2.246,46	2.200,00	46,46	0,00	0,00	0,00
1/639000-700010	Pachtzinse	2223	3223	24	430	209,74	300,00	-90,26	209,74	300,00	-90,26
1/639000-724000	Reisegebühren	2225	3225	24	470	13,20	0,00	13,20	13,20	0,00	13,20
1/639000-728000	Sonstige Firmenleistungen	2225	3225	24	470	67.754,88	80.000,00	-12.245,12	67.754,88	80.000,00	-12.245,12
1/639000-728600	Projektierungskosten (Sonst.Firmenleistg.)	2225	3225	24	430	545,90	0,00	545,90	545,90	0,00	545,90
<b>SU 22 / 32</b>	<b>Summe Aufwendungen / Auszahlungen operative Gebarung</b>					<b>238.772,99</b>	<b>274.200,00</b>	<b>-35.427,01</b>	<b>236.085,03</b>	<b>270.300,00</b>	<b>-34.214,97</b>
<b>SA 0 / SA 1</b>	<b>(0) Nettoergebnis (21 - 22) / (1) Geldfluss operative Gebarung (31 - 32)</b>					<b>-202.515,25</b>	<b>-247.000,00</b>	<b>44.484,75</b>	<b>-236.085,03</b>	<b>-270.300,00</b>	<b>34.214,97</b>
<b>SU 23</b>	<b>Summe Haushaltsrücklagen</b>					<b>0,00</b>	<b>0,00</b>	<b>0,00</b>	<b>0,00</b>	<b>0,00</b>	<b>0,00</b>
<b>SA00</b>	<b>Nettoergebnis nach Zuw./Entn. Haushaltsrücklagen (Saldo 0 +/- SU23)</b>					<b>-202.515,25</b>	<b>-247.000,00</b>	<b>44.484,75</b>			
<b>Investive Gebarung</b>											
<b>SU 33</b>	<b>Summe Einzahlungen investive Gebarung</b>								<b>0,00</b>	<b>0,00</b>	<b>0,00</b>
1/639000-020100	Maschinen und maschinelle Anlagen		3414	2 41	470	0,00	0,00	0,00	0,00	1.800,00	-1.800,00
<b>SU 34</b>	<b>Summe Auszahlungen investive Gebarung</b>								<b>0,00</b>	<b>1.800,00</b>	<b>-1.800,00</b>
<b>SA2</b>	<b>Saldo (2) Geldfluss aus der Investiven Gebarung (33 - 34)</b>								<b>0,00</b>	<b>-1.800,00</b>	<b>1.800,00</b>
<b>SA3</b>	<b>Saldo (3) Nettofinanzierungssaldo (Saldo 1 + Saldo 2)</b>								<b>-236.085,03</b>	<b>-272.100,00</b>	<b>36.014,97</b>
<b>Finanzierungstätigkeit</b>											
<b>SU 35</b>	<b>Summe Einzahlungen aus der Finanzierungstätigkeit</b>								<b>0,00</b>	<b>0,00</b>	<b>0,00</b>
<b>SU 36</b>	<b>Summe Auszahlungen aus der Finanzierungstätigkeit</b>								<b>0,00</b>	<b>0,00</b>	<b>0,00</b>
<b>SA4</b>	<b>Saldo (4) Geldfluss aus der Finanzierungstätigkeit (35 - 36)</b>								<b>0,00</b>	<b>0,00</b>	<b>0,00</b>
<b>SA5</b>	<b>Saldo (5) Geldfluss aus der voranschlagswirksamen Gebarung (Saldo 3 + Saldo 4)</b>								<b>-236.085,03</b>	<b>-272.100,00</b>	<b>36.014,97</b>
<b>64 Straßenverkehr</b>											
<b>640 Einrichtungen und Maßnahmen nach der Straßenverkehrsordnung</b>											
<b>640000 Einr. u. Maßn. nach der Straßenverkehrsordnung</b>											
<b>Operative Gebarung</b>											
2/640000+808000	Veräußerung geringw. Wirtschaftsgüter	2116	3116	16	470	817,98	3.000,00	-2.182,02	817,98	3.000,00	-2.182,02
2/640000+829210	Schadenersätze sonstige Erträge	2116	3116	18	470	1.230,59	2.000,00	-769,41	1.230,59	2.000,00	-769,41
<b>SU 21 / 31</b>	<b>Summe Erträge / Einzahlungen operative Gebarung</b>					<b>2.048,57</b>	<b>5.000,00</b>	<b>-2.951,43</b>	<b>2.048,57</b>	<b>5.000,00</b>	<b>-2.951,43</b>
1/640000-400000	Geringwertige Wirtschaftsgüter	2221	3221	23	470	28.854,19	30.600,00	-1.745,81	28.854,19	30.600,00	-1.745,81
1/640000-600000	Strom (Energiebezüge)	2222	3222	24	430	7.903,90	7.800,00	103,90	7.903,90	7.800,00	103,90
1/640000-611000	Instandhaltung Straßenbauten	2224	3224	24	430	23.181,79	31.900,00	-8.718,21	23.181,79	31.900,00	-8.718,21
1/640000-680000	Planmäßige Abschreibung	2226			210	1.996,75	2.000,00	-3,25	0,00	0,00	0,00
1/640000-728000	Sonstige Firmenleistungen	2225	3225	24	430	52.510,88	51.500,00	1.010,88	52.510,88	51.500,00	1.010,88

		MVAG		VCQU	AOB	Ergebnisrechnung			Finanzierungsrechnung		
		EH	FH			RA 2022	VA 2022	RA - VA	RA 2022	VA 2022	RA - VA
1/640000-728015	Verkehrszeichenkataster (Entg. sonst. Leistg.)	2225	3225	24	430	4.722,00	5.000,00	-278,00	4.722,00	5.000,00	-278,00
<b>SU 22 / 32</b>	<b>Summe Aufwendungen / Auszahlungen operative Gebarung</b>					<b>119.169,51</b>	<b>128.800,00</b>	<b>-9.630,49</b>	<b>117.172,76</b>	<b>126.800,00</b>	<b>-9.627,24</b>
<b>SA 0 / SA 1</b>	<b>(0) Nettoergebnis (21 - 22) / (1) Geldfluss operative Gebarung (31 - 32)</b>					<b>-117.120,94</b>	<b>-123.800,00</b>	<b>6.679,06</b>	<b>-115.124,19</b>	<b>-121.800,00</b>	<b>6.675,81</b>
<b>SU 23</b>	<b>Summe Haushaltsrücklagen</b>					<b>0,00</b>	<b>0,00</b>	<b>0,00</b>	<b>0,00</b>	<b>0,00</b>	<b>0,00</b>
<b>SA00</b>	<b>Nettoergebnis nach Zuw./Entn. Haushaltsrücklagen (Saldo 0 +/- SU23)</b>					<b>-117.120,94</b>	<b>-123.800,00</b>	<b>6.679,06</b>			
<b>Investive Gebarung</b>											
<b>SU 33</b>	<b>Summe Einzahlungen investive Gebarung</b>								<b>0,00</b>	<b>0,00</b>	<b>0,00</b>
<b>SU 34</b>	<b>Summe Auszahlungen investive Gebarung</b>								<b>0,00</b>	<b>0,00</b>	<b>0,00</b>
<b>SA2</b>	<b>Saldo (2) Geldfluss aus der Investiven Gebarung (33 - 34)</b>								<b>0,00</b>	<b>0,00</b>	<b>0,00</b>
<b>SA3</b>	<b>Saldo (3) Nettofinanzierungssaldo (Saldo 1 + Saldo 2)</b>								<b>-115.124,19</b>	<b>-121.800,00</b>	<b>6.675,81</b>
<b>Finanzierungstätigkeit</b>											
<b>SU 35</b>	<b>Summe Einzahlungen aus der Finanzierungstätigkeit</b>								<b>0,00</b>	<b>0,00</b>	<b>0,00</b>
<b>SU 36</b>	<b>Summe Auszahlungen aus der Finanzierungstätigkeit</b>								<b>0,00</b>	<b>0,00</b>	<b>0,00</b>
<b>SA4</b>	<b>Saldo (4) Geldfluss aus der Finanzierungstätigkeit (35 - 36)</b>								<b>0,00</b>	<b>0,00</b>	<b>0,00</b>
<b>SA5</b>	<b>Saldo (5) Geldfluss aus der voranschlagswirksamen Gebarung (Saldo 3 + Saldo 4)</b>								<b>-115.124,19</b>	<b>-121.800,00</b>	<b>6.675,81</b>
<b>649</b>	<b>Sonstige Einrichtungen und Maßnahmen</b>										
<b>649000</b>	<b>Sonstige Einrichtungen und Maßnahmen</b>										
<b>Operative Gebarung</b>											
2/649000+829750	Stadttaxi Klosterneuburg (Sonstige Erträge)	2116	3116	18	430	2.361,00	500,00	1.861,00	2.361,00	500,00	1.861,00
<b>SU 21 / 31</b>	<b>Summe Erträge / Einzahlungen operative Gebarung</b>					<b>2.361,00</b>	<b>500,00</b>	<b>1.861,00</b>	<b>2.361,00</b>	<b>500,00</b>	<b>1.861,00</b>
1/649000-400000	Geringwertige Wirtschaftsgüter	2221	3221	23	430	0,00	6.000,00	-6.000,00	0,00	6.000,00	-6.000,00
1/649000-614000	Instandhaltung Gebäude	2224	3224	24	470	501,39	1.300,00	-798,61	501,39	1.300,00	-798,61
1/649000-619000	Instandhaltung Sonderanlagen	2224	3224	24	430	1.500,00	1.800,00	-300,00	1.500,00	1.800,00	-300,00
1/649000-680000	Planmäßige Abschreibung	2226			210	15.491,30	17.100,00	-1.608,70	0,00	0,00	0,00
1/649000-728000	Sonstige Firmenleistungen	2225	3225	24	430	4.801,57	6.000,00	-1.198,43	4.801,57	6.000,00	-1.198,43
1/649000-728010	Verkehrskonzept (Sonst.Firmenleistg.)	2225	3225	24	430	30.534,50	35.000,00	-4.465,50	30.534,50	35.000,00	-4.465,50
1/649000-728750	Stadttaxi Klosterneuburg (Sonstige Firmenleistungen)	2225	3225	24	430	16.672,00	18.000,00	-1.328,00	16.672,00	18.000,00	-1.328,00
1/649000-728840	Öffentlichkeitsarbeit (Sonst.Firmenleistg.)	2225	3225	24	430	325,98	0,00	325,98	325,98	0,00	325,98
1/649000-755010	Öffentlicher Verkehr (Lfd.Tr.an so.Untern.)	2233	3233	27	430	1.454.096,29	1.469.000,00	-14.903,71	1.564.141,73	1.469.000,00	95.141,73
<b>SU 22 / 32</b>	<b>Summe Aufwendungen / Auszahlungen operative Gebarung</b>					<b>1.523.923,03</b>	<b>1.554.200,00</b>	<b>-30.276,97</b>	<b>1.618.477,17</b>	<b>1.537.100,00</b>	<b>81.377,17</b>
<b>SA 0 / SA 1</b>	<b>(0) Nettoergebnis (21 - 22) / (1) Geldfluss operative Gebarung (31 - 32)</b>					<b>-1.521.562,03</b>	<b>-1.553.700,00</b>	<b>32.137,97</b>	<b>-1.616.116,17</b>	<b>-1.536.600,00</b>	<b>-79.516,17</b>
<b>SU 23</b>	<b>Summe Haushaltsrücklagen</b>					<b>0,00</b>	<b>0,00</b>	<b>0,00</b>	<b>0,00</b>	<b>0,00</b>	<b>0,00</b>
<b>SA00</b>	<b>Nettoergebnis nach Zuw./Entn. Haushaltsrücklagen (Saldo 0 +/- SU23)</b>					<b>-1.521.562,03</b>	<b>-1.553.700,00</b>	<b>32.137,97</b>			

	MVAG	MVAG	VCQU	AOB	Ergebnisrechnung			Finanzierungsrechnung		
					EH	FH	RA 2022	VA 2022	RA - VA	RA 2022
<b>Investive Gebarung</b>										
SU 33								0,00	0,00	0,00
SU 34								0,00	0,00	0,00
SA2								0,00	0,00	0,00
SA3								-1.616.116,17	-1.536.600,00	-79.516,17
<b>Finanzierungstätigkeit</b>										
SU 35								0,00	0,00	0,00
SU 36								0,00	0,00	0,00
SA4								0,00	0,00	0,00
SA5								-1.616.116,17	-1.536.600,00	-79.516,17

		MVAG	MVAG	VCQU	AOB	Ergebnisrechnung			Finanzierungsrechnung		
		EH	FH			RA 2022	VA 2022	RA - VA	RA 2022	VA 2022	RA - VA
<b>7 Wirtschaftsförderung</b>											
<b>71</b>	<b>Grundlagenverbesserung in der Land- und Forstwirtschaft</b>										
<b>710</b>	<b>Land- und forstwirtschaftlicher Wegebau</b>										
<b>710000</b>	<b>Land- und forstwirtschaftlicher Wegebau</b>										
<b>Operative Gebarung</b>											
2/710000+813000	Erträge aus der Auflösung von Investitionszuschüssen (Kapitaltransfers)	2127			210	907,99	100,00	807,99	0,00	0,00	0,00
2/710000+817000	Erträge aus der Auflösung von Abfertigungsrückstellungen	2117			310	8.037,36	0,00	8.037,36	0,00	0,00	0,00
2/710000+817200	Erträge aus der Auflösung von Jubiläumsrückstellungen	2117			310	2.743,62	0,00	2.743,62	0,00	0,00	0,00
2/710000+817300	Erträge aus der Auflösung von Urlaubsrückstellungen	2117			310	129,81	1.000,00	-870,19	0,00	0,00	0,00
6/710000+871000	Kapitaltransfers aus Gemeinde-Bedarfszuweisungsmittel	2121	3121	1 33	470	1.750,00	1.800,00	-50,00	1.750,00	1.800,00	-50,00
<b>SU 21 / 31</b>	<b>Summe Erträge / Einzahlungen operative Gebarung</b>					<b>13.568,78</b>	<b>2.900,00</b>	<b>10.668,78</b>	<b>1.750,00</b>	<b>1.800,00</b>	<b>-50,00</b>
1/710000-511000	Vertragsbedienstete Arbeiter	2211	3211	20	310	76.342,56	77.900,00	-1.557,44	76.342,56	77.900,00	-1.557,44
1/710000-565000	Mehroleistungsvergütungen	2211	3211	20	310	9.646,38	7.200,00	2.446,38	9.646,38	7.200,00	2.446,38
1/710000-569000	Sonstige Nebengebühren	2211	3211	20	310	12.382,67	12.800,00	-417,33	12.382,67	12.800,00	-417,33
1/710000-580100	DGB z.Ausgleichsfonds für Familienbeihilfen	2212	3212	20	310	3.809,19	3.900,00	-90,81	3.809,19	3.900,00	-90,81
1/710000-582100	Sonstige DGB zur sozialen Sicherheit	2212	3212	20	310	19.947,06	20.300,00	-352,94	19.947,06	20.300,00	-352,94
1/710000-591000	Dotierung von Rückstellungen für Abfertigungen	2214			310	0,00	1.200,00	-1.200,00	0,00	0,00	0,00
1/710000-592000	Dotierung von Rückstellungen für Jubiläumszuwendungen	2214			310	0,00	500,00	-500,00	0,00	0,00	0,00
1/710000-593000	Dotierung von Rückstellungen für nicht konsumierte Urlaube	2214			310	4.588,28	1.000,00	3.588,28	0,00	0,00	0,00
1/710000-611500	Instandhaltung Güterwege	2224	3224	24	470	0,00	1.000,00	-1.000,00	0,00	1.000,00	-1.000,00
1/710000-619000	Instandhaltung Sonderanlagen	2224	3224	24	470	444,00	1.500,00	-1.056,00	444,00	1.500,00	-1.056,00
1/710000-680000	Planmäßige Abschreibung	2226			210	7.250,91	2.100,00	5.150,91	0,00	0,00	0,00
<b>SU 22 / 32</b>	<b>Summe Aufwendungen / Auszahlungen operative Gebarung</b>					<b>134.411,05</b>	<b>129.400,00</b>	<b>5.011,05</b>	<b>122.571,86</b>	<b>124.600,00</b>	<b>-2.028,14</b>
<b>SA 0 / SA 1</b>	<b>(0) Nettoergebnis (21 - 22) / (1) Geldfluss operative Gebarung (31 - 32)</b>					<b>-120.842,27</b>	<b>-126.500,00</b>	<b>5.657,73</b>	<b>-120.821,86</b>	<b>-122.800,00</b>	<b>1.978,14</b>
6/710000+895001	Entnahmen von allgemeinen Haushaltsrücklagen	2301		1	210	6.686,04	7.500,00	-813,96	0,00	0,00	0,00
<b>SU 23</b>	<b>Summe Haushaltsrücklagen</b>					<b>6.686,04</b>	<b>7.500,00</b>	<b>-813,96</b>	<b>0,00</b>	<b>0,00</b>	<b>0,00</b>
<b>SA00</b>	<b>Nettoergebnis nach Zuw./Entn. Haushaltsrücklagen (Saldo 0 +/- SU23)</b>					<b>-114.156,23</b>	<b>-119.000,00</b>	<b>4.843,77</b>			

	MVAG	MVAG	VCQU	AOB	Ergebnisrechnung			Finanzierungsrechnung		
					EH	FH	RA 2022	VA 2022	RA - VA	RA 2022
<b>Investive Gebarung</b>										
6/710000+301000			3331 1 33	470	0,00	0,00	0,00	1.750,00	1.700,00	50,00
			Kapitaltransfers von Ländern, Landesfonds und Landeskammern							
<b>SU 33</b>			<b>Summe Einzahlungen investive Gebarung</b>					<b>1.750,00</b>	<b>1.700,00</b>	<b>50,00</b>
5/710000-002500			3412 1 40	470	0,00	0,00	0,00	10.186,04	11.000,00	-813,96
			Straßenbauten (Güterwege)							
<b>SU 34</b>			<b>Summe Auszahlungen investive Gebarung</b>					<b>10.186,04</b>	<b>11.000,00</b>	<b>-813,96</b>
<b>SA2</b>			<b>Saldo (2) Geldfluss aus der Investiven Gebarung (33 – 34)</b>					<b>-8.436,04</b>	<b>-9.300,00</b>	<b>863,96</b>
<b>SA3</b>			<b>Saldo (3) Nettofinanzierungssaldo (Saldo 1 + Saldo 2)</b>					<b>-129.257,90</b>	<b>-132.100,00</b>	<b>2.842,10</b>
<b>Finanzierungstätigkeit</b>										
<b>SU 35</b>			<b>Summe Einzahlungen aus der Finanzierungstätigkeit</b>					<b>0,00</b>	<b>0,00</b>	<b>0,00</b>
<b>SU 36</b>			<b>Summe Auszahlungen aus der Finanzierungstätigkeit</b>					<b>0,00</b>	<b>0,00</b>	<b>0,00</b>
<b>SA4</b>			<b>Saldo (4) Geldfluss aus der Finanzierungstätigkeit (35 – 36)</b>					<b>0,00</b>	<b>0,00</b>	<b>0,00</b>
<b>SA5</b>			<b>Saldo (5) Geldfluss aus der voranschlagswirksamen Gebarung (Saldo 3 + Saldo 4)</b>					<b>-129.257,90</b>	<b>-132.100,00</b>	<b>2.842,10</b>
<b>74</b>			<b>Sonstige Förderung der Land- und Forstwirtschaft</b>							
<b>742</b>			<b>Produktionsförderung</b>							
<b>742000</b>			<b>Produktionsförderung</b>							
<b>Operative Gebarung</b>										
<b>SU 21 / 31</b>			<b>Summe Erträge / Einzahlungen operative Gebarung</b>		<b>0,00</b>	<b>0,00</b>	<b>0,00</b>	<b>0,00</b>	<b>0,00</b>	<b>0,00</b>
1/742000-755100			2233 3233 27	240	0,00	600,00	-600,00	0,00	600,00	-600,00
			Zinsenzuschüsse LW (Lfd.Tr.an so.Untern.)							
<b>SU 22 / 32</b>			<b>Summe Aufwendungen / Auszahlungen operative Gebarung</b>		<b>0,00</b>	<b>600,00</b>	<b>-600,00</b>	<b>0,00</b>	<b>600,00</b>	<b>-600,00</b>
<b>SA 0 / SA 1</b>			<b>(0) Nettoergebnis (21 - 22) / (1) Geldfluss operative Gebarung (31 – 32)</b>		<b>0,00</b>	<b>-600,00</b>	<b>600,00</b>	<b>0,00</b>	<b>-600,00</b>	<b>600,00</b>
<b>SU 23</b>			<b>Summe Haushaltsrücklagen</b>		<b>0,00</b>	<b>0,00</b>	<b>0,00</b>	<b>0,00</b>	<b>0,00</b>	<b>0,00</b>
<b>SA00</b>			<b>Nettoergebnis nach Zuw./Entn. Haushaltsrücklagen (Saldo 0 +/- SU23)</b>		<b>0,00</b>	<b>-600,00</b>	<b>600,00</b>			
<b>Investive Gebarung</b>										
<b>SU 33</b>			<b>Summe Einzahlungen investive Gebarung</b>					<b>0,00</b>	<b>0,00</b>	<b>0,00</b>
<b>SU 34</b>			<b>Summe Auszahlungen investive Gebarung</b>					<b>0,00</b>	<b>0,00</b>	<b>0,00</b>
<b>SA2</b>			<b>Saldo (2) Geldfluss aus der Investiven Gebarung (33 – 34)</b>					<b>0,00</b>	<b>0,00</b>	<b>0,00</b>
<b>SA3</b>			<b>Saldo (3) Nettofinanzierungssaldo (Saldo 1 + Saldo 2)</b>					<b>0,00</b>	<b>-600,00</b>	<b>600,00</b>
<b>Finanzierungstätigkeit</b>										
<b>SU 35</b>			<b>Summe Einzahlungen aus der Finanzierungstätigkeit</b>					<b>0,00</b>	<b>0,00</b>	<b>0,00</b>
<b>SU 36</b>			<b>Summe Auszahlungen aus der Finanzierungstätigkeit</b>					<b>0,00</b>	<b>0,00</b>	<b>0,00</b>
<b>SA4</b>			<b>Saldo (4) Geldfluss aus der Finanzierungstätigkeit (35 – 36)</b>					<b>0,00</b>	<b>0,00</b>	<b>0,00</b>
<b>SA5</b>			<b>Saldo (5) Geldfluss aus der voranschlagswirksamen Gebarung (Saldo 3 + Saldo 4)</b>					<b>0,00</b>	<b>-600,00</b>	<b>600,00</b>

		MVAG		VCQU	AOB	Ergebnisrechnung			Finanzierungsrechnung			
		EH	FH			RA 2022	VA 2022	RA - VA	RA 2022	VA 2022	RA - VA	
<b>77</b>	<b>Förderung des Fremdenverkehrs</b>											
<b>771</b>	<b>Maßnahmen zur Förderung des Fremdenverkehrs</b>											
<b>771000</b>	<b>Maßnahmen zur Fremdenverkehrsförderung</b>											
<b>Operative Gebarung</b>												
2/771000+816000	Kostenbeitrag f. sonst. Verwaltungsleistungen	2114	3114	13	500	144,70	100,00	44,70	144,70	100,00	44,70	
<b>SU 21 / 31</b>	<b>Summe Erträge / Einzahlungen operative Gebarung</b>					<b>144,70</b>	<b>100,00</b>	<b>44,70</b>	<b>144,70</b>	<b>100,00</b>	<b>44,70</b>	
1/771000-726000	Mitgliedsbeiträge	2225	3225	24	500	22.056,61	23.000,00	-943,39	22.056,61	23.000,00	-943,39	
1/771000-728000	Sonstige Firmenleistungen	2225	3225	24	510	67.382,71	49.000,00	18.382,71	67.382,71	49.000,00	18.382,71	
1/771000-728700	Werbung (Sonst.Firmenleistg.)	2225	3225	24	500	4.096,56	5.500,00	-1.403,44	4.096,56	5.500,00	-1.403,44	
1/771000-757810	Subvention FV-Vereine (Lfd.Tr.an pr.Org.)	2234	3234	27	500	265.000,00	260.000,00	5.000,00	265.000,00	260.000,00	5.000,00	
1/771000-757811	Subvention Werbung (Lfd.Tr.an pr. Org.)	2234	3234	27	500	2.000,00	3.000,00	-1.000,00	2.000,00	3.000,00	-1.000,00	
1/771000-757820	Klosterneubg. Weintage (Lfd.Tr.an pr.Org.)	2234	3234	27	500	10.000,00	10.000,00	0,00	10.000,00	10.000,00	0,00	
<b>SU 22 / 32</b>	<b>Summe Aufwendungen / Auszahlungen operative Gebarung</b>					<b>370.535,88</b>	<b>350.500,00</b>	<b>20.035,88</b>	<b>370.535,88</b>	<b>350.500,00</b>	<b>20.035,88</b>	
<b>SA 0 / SA 1</b>	<b>(0) Nettoergebnis (21 - 22) / (1) Geldfluss operative Gebarung (31 – 32)</b>					<b>-370.391,18</b>	<b>-350.400,00</b>	<b>-19.991,18</b>	<b>-370.391,18</b>	<b>-350.400,00</b>	<b>-19.991,18</b>	
<b>SU 23</b>	<b>Summe Haushaltsrücklagen</b>					<b>0,00</b>	<b>0,00</b>	<b>0,00</b>	<b>0,00</b>	<b>0,00</b>	<b>0,00</b>	
<b>SA00</b>	<b>Nettoergebnis nach Zuw./Entn. Haushaltsrücklagen (Saldo 0 +/- SU23)</b>					<b>-370.391,18</b>	<b>-350.400,00</b>	<b>-19.991,18</b>				
<b>Investive Gebarung</b>												
2/771000+803000	Veräußerungen von technischen Anlagen, Fahrzeugen und Maschinen		3314	31	500	0,00	0,00	0,00	3.610,00	0,00	3.610,00	
<b>SU 33</b>	<b>Summe Einzahlungen investive Gebarung</b>								<b>3.610,00</b>	<b>0,00</b>	<b>3.610,00</b>	
<b>SU 34</b>	<b>Summe Auszahlungen investive Gebarung</b>								<b>0,00</b>	<b>0,00</b>	<b>0,00</b>	
<b>SA2</b>	<b>Saldo (2) Geldfluss aus der Investiven Gebarung (33 – 34)</b>								<b>3.610,00</b>	<b>0,00</b>	<b>3.610,00</b>	
<b>SA3</b>	<b>Saldo (3) Nettofinanzierungssaldo (Saldo 1 + Saldo 2)</b>								<b>-366.781,18</b>	<b>-350.400,00</b>	<b>-16.381,18</b>	
<b>Finanzierungstätigkeit</b>												
<b>SU 35</b>	<b>Summe Einzahlungen aus der Finanzierungstätigkeit</b>								<b>0,00</b>	<b>0,00</b>	<b>0,00</b>	
<b>SU 36</b>	<b>Summe Auszahlungen aus der Finanzierungstätigkeit</b>								<b>0,00</b>	<b>0,00</b>	<b>0,00</b>	
<b>SA4</b>	<b>Saldo (4) Geldfluss aus der Finanzierungstätigkeit (35 – 36)</b>								<b>0,00</b>	<b>0,00</b>	<b>0,00</b>	
<b>SA5</b>	<b>Saldo (5) Geldfluss aus der voranschlagswirksamen Gebarung (Saldo 3 + Saldo 4)</b>								<b>-366.781,18</b>	<b>-350.400,00</b>	<b>-16.381,18</b>	
<b>78</b>	<b>Förderung von Handel, Gewerbe und Industrie</b>											
<b>782</b>	<b>Wirtschaftspolitische Maßnahmen</b>											
<b>782000</b>	<b>Wirtschaftspolitische Maßnahmen</b>											
<b>Operative Gebarung</b>												
<b>SU 21 / 31</b>	<b>Summe Erträge / Einzahlungen operative Gebarung</b>					<b>0,00</b>	<b>0,00</b>	<b>0,00</b>	<b>0,00</b>	<b>0,00</b>	<b>0,00</b>	

		MVAG				Ergebnisrechnung			Finanzierungsrechnung		
		EH	FH	VCQU	AOB	RA 2022	VA 2022	RA - VA	RA 2022	VA 2022	RA - VA
1/782000-728000	Entgelte für sonstige Leistungen	2225	3225	24	240	19.250,00	0,00	19.250,00	19.250,00	0,00	19.250,00
<b>SU 22 / 32</b>	<b>Summe Aufwendungen / Auszahlungen operative Gebarung</b>					<b>19.250,00</b>	<b>0,00</b>	<b>19.250,00</b>	<b>19.250,00</b>	<b>0,00</b>	<b>19.250,00</b>
<b>SA 0 / SA 1</b>	<b>(0) Nettoergebnis (21 - 22) / (1) Geldfluss operative Gebarung (31 – 32)</b>					<b>-19.250,00</b>	<b>0,00</b>	<b>-19.250,00</b>	<b>-19.250,00</b>	<b>0,00</b>	<b>-19.250,00</b>
<b>SU 23</b>	<b>Summe Haushaltsrücklagen</b>					<b>0,00</b>	<b>0,00</b>	<b>0,00</b>	<b>0,00</b>	<b>0,00</b>	<b>0,00</b>
<b>SA00</b>	<b>Nettoergebnis nach Zuw./Entn. Haushaltsrücklagen (Saldo 0 +/- SU23)</b>					<b>-19.250,00</b>	<b>0,00</b>	<b>-19.250,00</b>			
<b>Investive Gebarung</b>											
<b>SU 33</b>	<b>Summe Einzahlungen investive Gebarung</b>								<b>0,00</b>	<b>0,00</b>	<b>0,00</b>
<b>SU 34</b>	<b>Summe Auszahlungen investive Gebarung</b>								<b>0,00</b>	<b>0,00</b>	<b>0,00</b>
<b>SA2</b>	<b>Saldo (2) Geldfluss aus der Investiven Gebarung (33 – 34)</b>								<b>0,00</b>	<b>0,00</b>	<b>0,00</b>
<b>SA3</b>	<b>Saldo (3) Nettofinanzierungssaldo (Saldo 1 + Saldo 2)</b>								<b>-19.250,00</b>	<b>0,00</b>	<b>-19.250,00</b>
<b>Finanzierungstätigkeit</b>											
<b>SU 35</b>	<b>Summe Einzahlungen aus der Finanzierungstätigkeit</b>								<b>0,00</b>	<b>0,00</b>	<b>0,00</b>
<b>SU 36</b>	<b>Summe Auszahlungen aus der Finanzierungstätigkeit</b>								<b>0,00</b>	<b>0,00</b>	<b>0,00</b>
<b>SA4</b>	<b>Saldo (4) Geldfluss aus der Finanzierungstätigkeit (35 – 36)</b>								<b>0,00</b>	<b>0,00</b>	<b>0,00</b>
<b>SA5</b>	<b>Saldo (5) Geldfluss aus der voranschlagswirksamen Gebarung (Saldo 3 + Saldo 4)</b>								<b>-19.250,00</b>	<b>0,00</b>	<b>-19.250,00</b>
<b>789</b>	<b>Sonstige Einrichtungen und Maßnahmen</b>										
<b>789000</b>	<b>So. Einrichtg. u. Maßn. d. Wirtschaftsförderung</b>										
<b>Operative Gebarung</b>											
<b>SU 21 / 31</b>	<b>Summe Erträge / Einzahlungen operative Gebarung</b>					<b>0,00</b>	<b>0,00</b>	<b>0,00</b>	<b>0,00</b>	<b>0,00</b>	<b>0,00</b>
1/789000-400000	Geringwertige Wirtschaftsgüter	2221	3221	23	220	0,00	100,00	-100,00	0,00	100,00	-100,00
1/789000-618100	Instandhaltung Amts-, Betriebs- und Geschäftsausstattung (Sonstige Anlagen)	2224	3224	24	220	0,00	300,00	-300,00	0,00	300,00	-300,00
1/789000-680000	Planmäßige Abschreibung	2226			210	1.220,48	1.200,00	20,48	0,00	0,00	0,00
1/789000-728000	Sonstige Firmenleistungen	2225	3225	24	220	2.733,94	7.800,00	-5.066,06	2.733,94	7.800,00	-5.066,06
1/789000-755000	Lfd. Transferzahlungen an Unternehmungen	2233	3233	27	410	0,00	10.000,00	-10.000,00	0,00	10.000,00	-10.000,00
1/789000-755200	Zinszuschüsse GW (Lfd.Tr. an so.Untern.)	2233	3233	27	220	0,00	500,00	-500,00	0,00	500,00	-500,00
<b>SU 22 / 32</b>	<b>Summe Aufwendungen / Auszahlungen operative Gebarung</b>					<b>3.954,42</b>	<b>19.900,00</b>	<b>-15.945,58</b>	<b>2.733,94</b>	<b>18.700,00</b>	<b>-15.966,06</b>
<b>SA 0 / SA 1</b>	<b>(0) Nettoergebnis (21 - 22) / (1) Geldfluss operative Gebarung (31 – 32)</b>					<b>-3.954,42</b>	<b>-19.900,00</b>	<b>15.945,58</b>	<b>-2.733,94</b>	<b>-18.700,00</b>	<b>15.966,06</b>
<b>SU 23</b>	<b>Summe Haushaltsrücklagen</b>					<b>0,00</b>	<b>0,00</b>	<b>0,00</b>	<b>0,00</b>	<b>0,00</b>	<b>0,00</b>
<b>SA00</b>	<b>Nettoergebnis nach Zuw./Entn. Haushaltsrücklagen (Saldo 0 +/- SU23)</b>					<b>-3.954,42</b>	<b>-19.900,00</b>	<b>15.945,58</b>			
<b>Investive Gebarung</b>											
<b>SU 33</b>	<b>Summe Einzahlungen investive Gebarung</b>								<b>0,00</b>	<b>0,00</b>	<b>0,00</b>
<b>SU 34</b>	<b>Summe Auszahlungen investive Gebarung</b>								<b>0,00</b>	<b>0,00</b>	<b>0,00</b>
<b>SA2</b>	<b>Saldo (2) Geldfluss aus der Investiven Gebarung (33 – 34)</b>								<b>0,00</b>	<b>0,00</b>	<b>0,00</b>
<b>SA3</b>	<b>Saldo (3) Nettofinanzierungssaldo (Saldo 1 + Saldo 2)</b>								<b>-2.733,94</b>	<b>-18.700,00</b>	<b>15.966,06</b>

	MVAG	MVAG	VCQU	AOB	Ergebnisrechnung			Finanzierungsrechnung			
					EH	FH		RA 2022	VA 2022	RA - VA	RA 2022
<b>Finanzierungstätigkeit</b>											
SU 35									0,00	0,00	0,00
SU 36									0,00	0,00	0,00
SA4									0,00	0,00	0,00
SA5									-2.733,94	-18.700,00	15.966,06

		MVAG	MVAG	VCQU	AOB	Ergebnisrechnung			Finanzierungsrechnung		
		EH	FH			RA 2022	VA 2022	RA - VA	RA 2022	VA 2022	RA - VA
<b>8 Dienstleistungen</b>											
<b>80</b>	<b>Gesonderte Verwaltung</b>										
<b>801</b>	<b>Liegenschaftsverwaltung</b>										
<b>801000</b>	<b>Liegenschaftsverwaltung</b>										
<b>Operative Gebarung</b>											
2/801000+816000	Kostenbeitrag f. sonst. Verwaltungsleistungen	2114	3114	13	240	1.225,00	1.200,00	25,00	1.225,00	1.200,00	25,00
2/801000+816560	Personalkostenersätze	2114	3114	13	310	671,29	0,00	671,29	671,29	0,00	671,29
2/801000+817000	Erträge aus der Auflösung von Abfertigungsrückstellungen	2117			310	450,43	0,00	450,43	0,00	0,00	0,00
2/801000+817200	Erträge aus der Auflösung von Jubiläumsrückstellungen	2117			310	6.414,53	0,00	6.414,53	0,00	0,00	0,00
2/801000+817300	Erträge aus der Auflösung von Urlaubsrückstellungen	2117			310	3.607,89	5.500,00	-1.892,11	0,00	0,00	0,00
<b>SU 21 / 31</b>	<b>Summe Erträge / Einzahlungen operative Gebarung</b>					<b>12.369,14</b>	<b>6.700,00</b>	<b>5.669,14</b>	<b>1.896,29</b>	<b>1.200,00</b>	<b>696,29</b>
1/801000-400000	Geringwertige Wirtschaftsgüter	2221	3221	23	240	486,73	2.000,00	-1.513,27	469,34	2.000,00	-1.530,66
1/801000-400100	Dienstkleider (Geringwertige WG.)	2221	3221	23	240	0,00	100,00	-100,00	0,00	100,00	-100,00
1/801000-456000	Büromittel	2221	3221	23	240	357,38	1.000,00	-642,62	357,38	1.000,00	-642,62
1/801000-456010	Büromittel (EDV)	2221	3221	23	201	0,00	200,00	-200,00	0,00	200,00	-200,00
1/801000-457000	Druckwerke	2221	3221	23	240	3.410,69	4.000,00	-589,31	3.410,69	4.000,00	-589,31
1/801000-459000	Sonstige Verbrauchsgüter	2221	3221	23	240	58,10	1.000,00	-941,90	58,10	1.000,00	-941,90
1/801000-510000	Vertragsbedienstete Angestellte	2211	3211	20	310	113.231,49	120.800,00	-7.568,51	113.231,49	120.800,00	-7.568,51
1/801000-511000	Vertragsbedienstete Arbeiter	2211	3211	20	310	32.744,60	32.200,00	544,60	32.744,60	32.200,00	544,60
1/801000-565000	Mehroleistungsvergütungen	2211	3211	20	310	1.357,11	2.300,00	-942,89	1.357,11	2.300,00	-942,89
1/801000-569000	Sonstige Nebengebühren	2211	3211	20	310	16.898,63	16.500,00	398,63	16.898,63	16.500,00	398,63
1/801000-580100	DGB z. Ausgleichsfonds für Familienbeihilfen	2212	3212	20	310	6.443,89	6.800,00	-356,11	6.443,89	6.800,00	-356,11
1/801000-582100	Sonstige DGB zur sozialen Sicherheit	2212	3212	20	310	33.242,25	35.100,00	-1.857,75	33.242,25	35.100,00	-1.857,75
1/801000-582200	Sonstige DG-Beiträge Mitarbeitervorsorgekasse	2212	3212	20	310	1.672,45	1.900,00	-227,55	1.672,45	1.900,00	-227,55
1/801000-591000	Dotierung von Rückstellungen für Abfertigungen	2214			310	0,00	900,00	-900,00	0,00	0,00	0,00
1/801000-592000	Dotierung von Rückstellungen für Jubiläumszuwendungen	2214			310	103,82	2.200,00	-2.096,18	0,00	0,00	0,00
1/801000-593000	Dotierung von Rückstellungen für nicht konsumierte Urlaube	2214			310	603,16	5.500,00	-4.896,84	0,00	0,00	0,00
1/801000-618100	Instandhaltung Amts-, Betriebs- und Geschäftsausstattung (Sonstige Anlagen)	2224	3224	24	240	0,00	200,00	-200,00	0,00	200,00	-200,00
1/801000-618110	Instandhaltung EDV (Sonstige Anlagen)	2224	3224	24	201	8.717,93	2.600,00	6.117,93	8.717,93	2.600,00	6.117,93

		MVAG		VCQU	AOB	Ergebnisrechnung			Finanzierungsrechnung		
		EH	FH			RA 2022	VA 2022	RA - VA	RA 2022	VA 2022	RA - VA
1/801000-630000	Postdienste	2222	3222	24	240	4.731,31	5.400,00	-668,69	4.731,31	5.400,00	-668,69
1/801000-631000	Telekommunikationsdienste	2222	3222	24	201	502,26	500,00	2,26	502,13	500,00	2,13
1/801000-631010	Mobiltelefone	2222	3222	24	201	1.465,44	1.400,00	65,44	1.465,44	1.400,00	65,44
1/801000-640000	Rechts- und Beratungsaufwand	2222	3222	24	240	12.193,02	15.000,00	-2.806,98	15.110,60	15.000,00	110,60
1/801000-680000	Planmäßige Abschreibung	2226			210	423,24	400,00	23,24	0,00	0,00	0,00
1/801000-705000	Operating Leasing	2223	3223	24	201	1.945,32	1.900,00	45,32	1.945,32	1.900,00	45,32
1/801000-724000	Reisegebühren	2225	3225	24	240	0,00	200,00	-200,00	0,00	200,00	-200,00
1/801000-724563	Kilometergeld	2225	3225	24	240	0,00	100,00	-100,00	0,00	100,00	-100,00
<b>SU 22 / 32</b>	<b>Summe Aufwendungen / Auszahlungen operative Gebarung</b>					<b>240.588,82</b>	<b>260.200,00</b>	<b>-19.611,18</b>	<b>242.358,66</b>	<b>251.200,00</b>	<b>-8.841,34</b>
<b>SA 0 / SA 1</b>	<b>(0) Nettoergebnis (21 - 22) / (1) Geldfluss operative Gebarung (31 - 32)</b>					<b>-228.219,68</b>	<b>-253.500,00</b>	<b>25.280,32</b>	<b>-240.462,37</b>	<b>-250.000,00</b>	<b>9.537,63</b>
<b>SU 23</b>	<b>Summe Haushaltsrücklagen</b>					<b>0,00</b>	<b>0,00</b>	<b>0,00</b>	<b>0,00</b>	<b>0,00</b>	<b>0,00</b>
<b>SA00</b>	<b>Nettoergebnis nach Zuw./Entn. Haushaltsrücklagen (Saldo 0 +/- SU23)</b>					<b>-228.219,68</b>	<b>-253.500,00</b>	<b>25.280,32</b>			
<b>Investive Gebarung</b>											
<b>SU 33</b>	<b>Summe Einzahlungen investive Gebarung</b>								<b>0,00</b>	<b>0,00</b>	<b>0,00</b>
1/801000-042300	Amtsausstattung Datenverarbeitung		3415	2 41	201	0,00	0,00	0,00	2.507,96	0,00	2.507,96
<b>SU 34</b>	<b>Summe Auszahlungen investive Gebarung</b>								<b>2.507,96</b>	<b>0,00</b>	<b>2.507,96</b>
<b>SA2</b>	<b>Saldo (2) Geldfluss aus der Investiven Gebarung (33 - 34)</b>								<b>-2.507,96</b>	<b>0,00</b>	<b>-2.507,96</b>
<b>SA3</b>	<b>Saldo (3) Nettofinanzierungssaldo (Saldo 1 + Saldo 2)</b>								<b>-242.970,33</b>	<b>-250.000,00</b>	<b>7.029,67</b>
<b>Finanzierungstätigkeit</b>											
<b>SU 35</b>	<b>Summe Einzahlungen aus der Finanzierungstätigkeit</b>								<b>0,00</b>	<b>0,00</b>	<b>0,00</b>
<b>SU 36</b>	<b>Summe Auszahlungen aus der Finanzierungstätigkeit</b>								<b>0,00</b>	<b>0,00</b>	<b>0,00</b>
<b>SA4</b>	<b>Saldo (4) Geldfluss aus der Finanzierungstätigkeit (35 - 36)</b>								<b>0,00</b>	<b>0,00</b>	<b>0,00</b>
<b>SA5</b>	<b>Saldo (5) Geldfluss aus der voranschlagswirksamen Gebarung (Saldo 3 + Saldo 4)</b>								<b>-242.970,33</b>	<b>-250.000,00</b>	<b>7.029,67</b>
<b>81</b>	<b>Öffentliche Einrichtungen (soweit nicht dem Abschnitt 85 zuzuordnen)</b>										
<b>814</b>	<b>Straßenreinigung</b>										
<b>814000</b>	<b>Straßenreinigung</b>										
<b>Operative Gebarung</b>											
2/814000+803000	Veräußerungen von technischen Anlagen, Fahrzeugen und Maschinen	2116		31	470	29.110,00	0,00	29.110,00	0,00	0,00	0,00
2/814000+808000	Erlös Betriebsstoffe und Verbrauchsgüter	2116	3116	16	470	1.741,70	500,00	1.241,70	1.741,70	500,00	1.241,70
2/814000+810000	Leistungserlöse PV Anlage (Ust-Code 20/8)	2114	3114	13	470	79,48	100,00	-20,52	79,48	100,00	-20,52
2/814000+816000	Kostenbeitrag f. sonst. Verwaltungsleistungen	2114	3114	13	470	18.091,71	18.000,00	91,71	18.091,71	18.000,00	91,71
2/814000+816100	Telefongebührenersätze (Kostenb.so.Verw-Lstg)	2114	3114	13	201	84,00	100,00	-16,00	84,00	100,00	-16,00
2/814000+816560	Personalkostenersatz	2114	3114	13	310	9.416,18	0,00	9.416,18	9.416,18	0,00	9.416,18

		MVAG		VCQU	AOB	Ergebnisrechnung			Finanzierungsrechnung		
		EH	FH			RA 2022	VA 2022	RA - VA	RA 2022	VA 2022	RA - VA
2/814000+817000	Erträge aus der Auflösung von Abfertigungsrückstellungen	2117			310	43.420,51	27.400,00	16.020,51	0,00	0,00	0,00
2/814000+817200	Erträge aus der Auflösung von Jubiläumsrückstellungen	2117			310	33.502,98	6.100,00	27.402,98	0,00	0,00	0,00
2/814000+817300	Erträge aus der Auflösung von Urlaubsrückstellungen	2117			310	3.813,37	13.000,00	-9.186,63	0,00	0,00	0,00
2/814000+828000	Rückersätze von Aufwendungen	2116	3116	18	470	99,94	100,00	-0,06	99,94	100,00	-0,06
2/814000+829210	Schadenersätze Sonstige Erträge	2116	3116	18	470	2.106,17	3.000,00	-893,83	2.106,17	3.000,00	-893,83
<b>SU 21 / 31</b>	<b>Summe Erträge / Einzahlungen operative Gebarung</b>					<b>141.466,04</b>	<b>68.300,00</b>	<b>73.166,04</b>	<b>31.619,18</b>	<b>21.800,00</b>	<b>9.819,18</b>
1/814000-400000	Geringwertige Wirtschaftsgüter	2221	3221	23	470	14.941,00	15.000,00	-59,00	14.941,00	15.000,00	-59,00
1/814000-400100	Dienstkleider (Geringwertige WG.)	2221	3221	23	470	18.085,19	19.000,00	-914,81	18.085,19	19.000,00	-914,81
1/814000-452000	Treibstoffe	2221	3221	23	470	64.567,93	55.000,00	9.567,93	62.087,39	55.000,00	7.087,39
1/814000-453000	Schmier- und Schleifmittel	2221	3221	23	470	4.805,79	4.500,00	305,79	4.805,79	4.500,00	305,79
1/814000-454000	Reinigungsmittel	2221	3221	23	470	973,13	1.000,00	-26,87	973,13	1.000,00	-26,87
1/814000-455000	Chemische u. sonstige artverwandte Mittel	2221	3221	23	470	1.219,27	800,00	419,27	1.219,27	800,00	419,27
1/814000-457000	Druckwerke	2221	3221	23	470	134,56	300,00	-165,44	134,56	300,00	-165,44
1/814000-459000	Sonstige Verbrauchsgüter	2221	3221	23	470	128.741,31	160.000,00	-31.258,69	144.740,11	160.000,00	-15.259,89
1/814000-510000	Vertragsbedienstete Angestellte	2211	3211	20	310	37.574,93	27.100,00	10.474,93	37.574,93	27.100,00	10.474,93
1/814000-511000	Vertragsbedienstete Arbeiter	2211	3211	20	310	702.771,84	724.000,00	-21.228,16	702.771,84	724.000,00	-21.228,16
1/814000-523000	Arbeiter nicht ganzjährig beschäftigt	2211	3211	20	310	21.108,59	0,00	21.108,59	21.108,59	0,00	21.108,59
1/814000-565000	Mehrleistungsvergütungen	2211	3211	20	310	75.223,25	80.000,00	-4.776,75	75.223,25	80.000,00	-4.776,75
1/814000-569000	Sonstige Nebengebühren	2211	3211	20	310	122.444,11	121.100,00	1.344,11	122.444,11	121.100,00	1.344,11
1/814000-580100	DGB z.Ausgleichsfonds für Familienbeihilfen	2212	3212	20	310	32.772,50	30.200,00	2.572,50	32.772,50	30.200,00	2.572,50
1/814000-582100	Sonstige DGB zur sozialen Sicherheit	2212	3212	20	310	181.114,41	178.700,00	2.414,41	181.114,41	178.700,00	2.414,41
1/814000-582200	Sonstige DG-Beiträge Mitarbeitervorsorgekasse	2212	3212	20	310	7.848,19	7.600,00	248,19	7.848,19	7.600,00	248,19
1/814000-591000	Dotierung von Rückstellungen für Abfertigungen	2214			310	1.202,59	3.900,00	-2.697,41	0,00	0,00	0,00
1/814000-592000	Dotierung von Rückstellungen für Jubiläumszuwendungen	2214			310	4.390,19	7.100,00	-2.709,81	0,00	0,00	0,00
1/814000-593000	Dotierung von Rückstellungen für nicht konsumierte Urlaube	2214			310	18.287,73	13.000,00	5.287,73	0,00	0,00	0,00
1/814000-600000	Strom (Energiebezüge)	2222	3222	24	470	961,20	3.200,00	-2.238,80	961,20	3.200,00	-2.238,80
1/814000-614000	Instandhaltung Gebäude	2224	3224	24	470	93,65	100,00	-6,35	93,65	100,00	-6,35
1/814000-616000	Instandhaltung Masch. u.maschinelle Anlagen	2224	3224	24	470	6.241,66	10.000,00	-3.758,34	6.096,09	10.000,00	-3.903,91
1/814000-617000	Instandhaltung Fahrzeuge	2224	3224	24	470	58.163,30	60.000,00	-1.836,70	58.228,22	60.000,00	-1.771,78
1/814000-618110	Instandhaltung EDV (Sonstige Anlagen)	2224	3224	24	201	1.171,20	1.300,00	-128,80	1.171,20	1.300,00	-128,80

		MVAG			AOB	Ergebnisrechnung			Finanzierungsrechnung		
		EH	FH	VCQU		RA 2022	VA 2022	RA - VA	RA 2022	VA 2022	RA - VA
1/814000-618200	Instandhaltung Amts-, Betriebs- und Geschäftsausstattung (Sonstige Anlagen)	2224	3224	24	470	836,00	1.000,00	-164,00	836,00	1.000,00	-164,00
1/814000-619000	Instandhaltung Sonderanlagen	2224	3224	24	470	2.905,45	6.000,00	-3.094,55	2.905,45	6.000,00	-3.094,55
1/814000-631000	Telekommunikationsdienste	2222	3222	24	201	804,88	800,00	4,88	804,88	800,00	4,88
1/814000-631010	Mobiltelefone	2222	3222	24	201	1.892,75	3.000,00	-1.107,25	1.892,75	3.000,00	-1.107,25
1/814000-670000	Versicherungen	2222	3222	24	470	7.412,80	9.000,00	-1.587,20	7.412,80	9.000,00	-1.587,20
1/814000-680000	Planmäßige Abschreibung	2226			210	218.417,16	212.100,00	6.317,16	0,00	0,00	0,00
1/814000-683000	Verluste aus dem Abgang von Sachanlagen und immateriellen Vermögenswerten	2226			210	1.334,84	0,00	1.334,84	0,00	0,00	0,00
1/814000-710000	Öffentliche Abgaben (Aufwendungen), ohne Gebühren gemäß FAG	2225	3225	24	470	3.768,89	4.000,00	-231,11	3.758,81	4.000,00	-241,19
1/814000-711000	Gebühren f. d. Benützung von Gemeindeeinrichtungen und Anlagen gem. FAG (Aufwand)	2225	3225	24	470	67,02	300,00	-232,98	67,02	300,00	-232,98
1/814000-724000	Reisegebühren	2225	3225	24	470	459,50	500,00	-40,50	459,50	500,00	-40,50
1/814000-724563	Kilometergeld	2225	3225	24	470	2.634,66	2.300,00	334,66	2.634,66	2.300,00	334,66
1/814000-728000	Sonstige Firmenleistungen	2225	3225	24	470	116.572,82	173.000,00	-56.427,18	115.934,77	173.000,00	-57.065,23
<b>SU 22 / 32</b>	<b>Summe Aufwendungen / Auszahlungen operative Gebarung</b>					<b>1.861.944,29</b>	<b>1.934.900,00</b>	<b>-72.955,71</b>	<b>1.631.101,26</b>	<b>1.698.800,00</b>	<b>-67.698,74</b>
<b>SA 0 / SA 1</b>	<b>(0) Nettoergebnis (21 - 22) / (1) Geldfluss operative Gebarung (31 - 32)</b>					<b>-1.720.478,25</b>	<b>-1.866.600,00</b>	<b>146.121,75</b>	<b>-1.599.482,08</b>	<b>-1.677.000,00</b>	<b>77.517,92</b>
6/814000+895001	Entnahmen von allgemeinen Haushaltsrücklagen	2301		1	210	36.050,57	5.500,00	30.550,57	0,00	0,00	0,00
<b>SU 23</b>	<b>Summe Haushaltsrücklagen</b>					<b>36.050,57</b>	<b>5.500,00</b>	<b>30.550,57</b>	<b>0,00</b>	<b>0,00</b>	<b>0,00</b>
<b>SA00</b>	<b>Nettoergebnis nach Zuw./Entn. Haushaltsrücklagen (Saldo 0 +/- SU23)</b>					<b>-1.684.427,68</b>	<b>-1.861.100,00</b>	<b>176.672,32</b>			
<b>Investive Gebarung</b>											
6/814000+300900	Kapitaltransfers von Bund, Bundesfonds und Bundeskammern (KIG) Haschhof		3331	1 33	470	0,00	0,00	0,00	86.011,79	93.800,00	-7.788,21
2/814000+803000	Veräußerungen von technischen Anlagen, Fahrzeugen und Maschinen		3314	31	470	0,00	0,00	0,00	29.110,00	0,00	29.110,00
<b>SU 33</b>	<b>Summe Einzahlungen investive Gebarung</b>								<b>115.121,79</b>	<b>93.800,00</b>	<b>21.321,79</b>
1/814000-040000	Fahrzeuge		3414	2 41	470	0,00	0,00	0,00	76.668,30	0,00	76.668,30
1/814000-040100	Fahrzeuge Zusatzausstattung		3414	2 41	470	0,00	0,00	0,00	26.140,59	111.000,00	-84.859,41
1/814000-042000	Amts-, Betriebs- und Geschäftsausstattung		3415	2 41	470	0,00	0,00	0,00	5.878,92	8.000,00	-2.121,08
1/814000-050000	Sonderanlagen		3412	2 40	470	0,00	0,00	0,00	4.388,38	0,00	4.388,38
5/814000-060000	Im Bau befindliche Grundstückseinrichtungen (Haschhof)		3412	1 40	470	0,00	0,00	0,00	122.062,36	99.300,00	22.762,36
<b>SU 34</b>	<b>Summe Auszahlungen investive Gebarung</b>								<b>235.138,55</b>	<b>218.300,00</b>	<b>16.838,55</b>
<b>SA2</b>	<b>Saldo (2) Geldfluss aus der Investiven Gebarung (33 - 34)</b>								<b>-120.016,76</b>	<b>-124.500,00</b>	<b>4.483,24</b>
<b>SA3</b>	<b>Saldo (3) Nettofinanzierungssaldo (Saldo 1 + Saldo 2)</b>								<b>-1.719.498,84</b>	<b>-1.801.500,00</b>	<b>82.001,16</b>

		MVAG		MVAG VCQU	AOB	Ergebnisrechnung			Finanzierungsrechnung		
		EH	FH			RA 2022	VA 2022	RA - VA	RA 2022	VA 2022	RA - VA
<b>Finanzierungstätigkeit</b>											
<b>SU 35</b>	<b>Summe Einzahlungen aus der Finanzierungstätigkeit</b>								<b>0,00</b>	<b>0,00</b>	<b>0,00</b>
<b>SU 36</b>	<b>Summe Auszahlungen aus der Finanzierungstätigkeit</b>								<b>0,00</b>	<b>0,00</b>	<b>0,00</b>
<b>SA4</b>	<b>Saldo (4) Geldfluss aus der Finanzierungstätigkeit (35 – 36)</b>								<b>0,00</b>	<b>0,00</b>	<b>0,00</b>
<b>SA5</b>	<b>Saldo (5) Geldfluss aus der voranschlagswirksamen Gebarung (Saldo 3 + Saldo 4)</b>								<b>-1.719.498,84</b>	<b>-1.801.500,00</b>	<b>82.001,16</b>
<b>815 Park- und Gartenanlagen, Kinderspielplätze</b>											
<b>815000 Park- und Gartenanlagen</b>											
<b>Operative Gebarung</b>											
2/815000+803000	Veräußerung von technischen Anlagen, Fahrzeugen und Maschinen	2116		31	470	0,00	70.000,00	-70.000,00	0,00	0,00	0,00
2/815000+810000	Leistungserlöse PV Anlage (Ust-Code 20/8)	2114	3114	13	470	79,48	100,00	-20,52	79,48	100,00	-20,52
2/815000+816000	Kostenbeitrag f. sonst. Verwaltungsleistungen	2114	3114	13	470	3.909,56	5.000,00	-1.090,44	3.909,56	5.000,00	-1.090,44
2/815000+816100	Telefongebührenersätze (Kostenb.so.Verw-Lstg)	2114	3114	13	201	84,00	0,00	84,00	84,00	0,00	84,00
2/815000+816560	Personalkostenersatz	2114	3114	13	310	6.438,79	0,00	6.438,79	6.438,79	0,00	6.438,79
2/815000+817000	Erträge aus der Auflösung von Abfertigungsrückstellungen	2117			310	9.169,93	0,00	9.169,93	0,00	0,00	0,00
2/815000+817200	Erträge aus der Auflösung von Jubiläumsrückstellungen	2117			310	31.128,62	0,00	31.128,62	0,00	0,00	0,00
2/815000+817300	Erträge aus der Auflösung von Urlaubsrückstellungen	2117			310	4.925,86	8.000,00	-3.074,14	0,00	0,00	0,00
2/815000+828000	Rückersätze von Aufwendungen	2116	3116	18	470	99,93	0,00	99,93	99,93	0,00	99,93
2/815000+829000	Sonstige Erträge	2116	3116	18	470	56,00	0,00	56,00	56,00	0,00	56,00
2/815000+829210	Schadenersätze Sonstige Erträge	2116	3116	18	470	82,80	0,00	82,80	82,80	0,00	82,80
<b>SU 21 / 31</b>	<b>Summe Erträge / Einzahlungen operative Gebarung</b>					<b>55.974,97</b>	<b>83.100,00</b>	<b>-27.125,03</b>	<b>10.750,56</b>	<b>5.100,00</b>	<b>5.650,56</b>
1/815000-400000	Geringwertige Wirtschaftsgüter	2221	3221	23	470	24.680,64	38.000,00	-13.319,36	24.680,64	38.000,00	-13.319,36
1/815000-400100	Dienstkleider (Geringwertige WG.)	2221	3221	23	470	23.228,12	21.500,00	1.728,12	23.228,12	21.500,00	1.728,12
1/815000-420000	Pflanzen u. Sämereien (Pflanzl. Rohstoffe)	2221	3221	23	470	65.429,15	58.000,00	7.429,15	65.429,15	58.000,00	7.429,15
1/815000-451000	Brennstoffe	2221	3221	23	470	5.462,50	4.500,00	962,50	6.152,74	4.500,00	1.652,74
1/815000-452000	Treibstoffe	2221	3221	23	470	37.550,30	31.000,00	6.550,30	36.406,18	31.000,00	5.406,18
1/815000-453000	Schmier- und Schleifmittel	2221	3221	23	470	0,00	200,00	-200,00	0,00	200,00	-200,00
1/815000-454000	Reinigungsmittel	2221	3221	23	470	330,86	400,00	-69,14	330,86	400,00	-69,14
1/815000-455000	Chemische u. sonstige artverwandte Mittel	2221	3221	23	470	1.232,74	2.000,00	-767,26	1.232,74	2.000,00	-767,26
1/815000-456000	Büromittel	2221	3221	23	470	676,36	600,00	76,36	676,36	600,00	76,36
1/815000-457000	Druckwerke	2221	3221	23	470	137,50	200,00	-62,50	137,50	200,00	-62,50
1/815000-458000	Mittel zur ärztlichen Betreuung	2221	3221	23	470	89,70	200,00	-110,30	89,70	200,00	-110,30

		MVAG			AOB	Ergebnisrechnung			Finanzierungsrechnung		
		EH	FH	VCQU		RA 2022	VA 2022	RA - VA	RA 2022	VA 2022	RA - VA
1/815000-459000	Sonstige Verbrauchsgüter	2221	3221	23	470	2.576,88	4.000,00	-1.423,12	2.576,88	4.000,00	-1.423,12
1/815000-511000	Vertragsbedienstete Arbeiter	2211	3211	20	310	348.113,83	385.500,00	-37.386,17	348.113,83	385.500,00	-37.386,17
1/815000-523000	Arbeiter nicht ganzjährig beschäftigt	2211	3211	20	310	247.531,37	262.500,00	-14.968,63	247.531,37	262.500,00	-14.968,63
1/815000-565000	Mehrleistungsvergütungen	2211	3211	20	310	44.474,37	43.200,00	1.274,37	44.474,37	43.200,00	1.274,37
1/815000-569000	Sonstige Nebengebühren	2211	3211	20	310	81.246,35	79.300,00	1.946,35	81.246,35	79.300,00	1.946,35
1/815000-580100	DGB z.Ausgleichsfonds für Familienbeihilfen	2212	3212	20	310	27.895,85	30.100,00	-2.204,15	27.895,85	30.100,00	-2.204,15
1/815000-582100	Sonstige DGB zur sozialen Sicherheit	2212	3212	20	310	141.231,21	152.100,00	-10.868,79	141.231,21	152.100,00	-10.868,79
1/815000-582200	Sonstige DG-Beiträge Mitarbeitervorsorgekasse	2212	3212	20	310	6.609,44	8.100,00	-1.490,56	6.609,44	8.100,00	-1.490,56
1/815000-591000	Dotierung von Rückstellungen für Abfertigungen	2214			310	0,00	2.300,00	-2.300,00	0,00	0,00	0,00
1/815000-592000	Dotierung von Rückstellungen für Jubiläumszuwendungen	2214			310	149,72	5.500,00	-5.350,28	0,00	0,00	0,00
1/815000-593000	Dotierung von Rückstellungen für nicht konsumierte Urlaube	2214			310	13.150,34	8.000,00	5.150,34	0,00	0,00	0,00
1/815000-600000	Strom (Energiebezüge)	2222	3222	24	470	2.525,66	4.900,00	-2.374,34	2.525,66	4.900,00	-2.374,34
1/815000-600010	Gas (Energiebezüge)	2222	3222	24	470	962,75	2.000,00	-1.037,25	962,75	2.000,00	-1.037,25
1/815000-600020	Wärme (Energiebezüge)	2222	3222	24	470	3.707,33	4.500,00	-792,67	3.707,33	4.500,00	-792,67
1/815000-610000	Instandhaltung Grund und Boden	2224	3224	24	470	1.019,07	3.000,00	-1.980,93	1.019,07	3.000,00	-1.980,93
1/815000-613000	Instandhaltung von sonstigen Grundstückseinrichtungen	2224	3224	24	470	309,07	3.000,00	-2.690,93	309,07	3.000,00	-2.690,93
1/815000-614000	Instandhaltung Gebäude	2224	3224	24	470	132,03	200,00	-67,97	132,03	200,00	-67,97
1/815000-614100	Instandhaltung Heizanlagen	2224	3224	24	470	0,00	0,00	0,00	753,49	0,00	753,49
1/815000-616000	Instandhaltung Masch. u.maschinelle Anlagen	2224	3224	24	470	5.683,43	4.500,00	1.183,43	5.683,43	4.500,00	1.183,43
1/815000-617000	Instandhaltung Fahrzeuge	2224	3224	24	470	18.568,83	15.000,00	3.568,83	13.512,50	15.000,00	-1.487,50
1/815000-618110	Instandhaltung EDV (Sonstige Anlagen)	2224	3224	24	201	208,00	200,00	8,00	208,00	200,00	8,00
1/815000-618200	Instandhaltung Amts-, Betriebs- und Geschäftsausstattung (Sonstige Anlagen)	2224	3224	24	470	202,34	600,00	-397,66	202,34	600,00	-397,66
1/815000-619000	Instandhaltung Sonderanlagen	2224	3224	24	470	798,24	4.500,00	-3.701,76	798,24	4.500,00	-3.701,76
1/815000-631000	Telekommunikationsdienste	2222	3222	24	201	160,96	200,00	-39,04	160,96	200,00	-39,04
1/815000-631010	Mobiltelefone	2222	3222	24	201	1.065,60	1.700,00	-634,40	1.065,60	1.700,00	-634,40
1/815000-640000	Rechts- und Beratungsaufwand	2222	3222	24	470	7.890,00	25.000,00	-17.110,00	7.890,00	25.000,00	-17.110,00
1/815000-670000	Versicherungen	2222	3222	24	470	7.261,27	7.500,00	-238,73	7.261,27	7.500,00	-238,73
1/815000-680000	Planmäßige Abschreibung	2226			210	123.094,96	99.900,00	23.194,96	0,00	0,00	0,00
1/815000-683000	Verluste aus dem Abgang von Sachanlagen und immateriellen Vermögenswerten	2226			210	271,32	0,00	271,32	0,00	0,00	0,00
1/815000-710000	Öffentliche Abgaben (Aufwendungen), ohne Gebühren gemäß FAG	2225	3225	24	470	5.862,50	5.200,00	662,50	5.860,90	5.200,00	660,90

		MVAG		VCQU	AOB	Ergebnisrechnung			Finanzierungsrechnung		
		EH	FH			RA 2022	VA 2022	RA - VA	RA 2022	VA 2022	RA - VA
1/815000-711000	Gebühren f. d. Benützung von Gemeindefeinrichtungen und Anlagen gem. FAG (Aufwand)	2225	3225	24	470	2.867,75	3.000,00	-132,25	2.867,75	3.000,00	-132,25
1/815000-724000	Reisegebühren	2225	3225	24	470	118,80	300,00	-181,20	118,80	300,00	-181,20
1/815000-724563	Kilometergeld	2225	3225	24	470	2.875,47	3.500,00	-624,53	2.875,47	3.500,00	-624,53
1/815000-728000	Sonstige Firmenleistungen	2225	3225	24	470	107.234,56	124.300,00	-17.065,44	107.234,56	124.300,00	-17.065,44
1/815000-728260	Winterdienst (sonstige Leistungen)	2225	3225	24	240	1.686,67	1.700,00	-13,33	1.167,36	1.700,00	-532,64
<b>SU 22 / 32</b>	<b>Summe Aufwendungen / Auszahlungen operative Gebarung</b>					<b>1.366.303,84</b>	<b>1.451.900,00</b>	<b>-85.596,16</b>	<b>1.224.359,87</b>	<b>1.336.200,00</b>	<b>-111.840,13</b>
<b>SA 0 / SA 1</b>	<b>(0) Nettoergebnis (21 - 22) / (1) Geldfluss operative Gebarung (31 - 32)</b>					<b>-1.310.328,87</b>	<b>-1.368.800,00</b>	<b>58.471,13</b>	<b>-1.213.609,31</b>	<b>-1.331.100,00</b>	<b>117.490,69</b>
6/815000+895001	Entnahmen von allgemeinen Haushaltsrücklagen	2301		1	210	36.050,53	5.500,00	30.550,53	0,00	0,00	0,00
<b>SU 23</b>	<b>Summe Haushaltsrücklagen</b>					<b>36.050,53</b>	<b>5.500,00</b>	<b>30.550,53</b>	<b>0,00</b>	<b>0,00</b>	<b>0,00</b>
<b>SA00</b>	<b>Nettoergebnis nach Zuw./Entn. Haushaltsrücklagen (Saldo 0 +/- SU23)</b>					<b>-1.274.278,34</b>	<b>-1.363.300,00</b>	<b>89.021,66</b>			
<b>Investive Gebarung</b>											
6/815000+300900	Kapitaltransfers von Bund, Bundesfonds und Bundeskammern (KIG) Haschhof		3331	1 33	470	0,00	0,00	0,00	86.011,79	93.800,00	-7.788,21
2/815000+803000	Veräußerung von technischen Anlagen, Fahrzeugen und Maschinen		3314	31	470	0,00	0,00	0,00	0,00	70.000,00	-70.000,00
<b>SU 33</b>	<b>Summe Einzahlungen investive Gebarung</b>								<b>86.011,79</b>	<b>163.800,00</b>	<b>-77.788,21</b>
1/815000-006000	Sonstige Grundstückseinrichtungen		3412	2 40	470	0,00	0,00	0,00	1.564,20	0,00	1.564,20
1/815000-030000	Werkzeuge u. sonst. Erzeug.hilfsmittel		3414	2 41	470	0,00	0,00	0,00	0,00	2.500,00	-2.500,00
1/815000-040000	Fahrzeuge		3414	2 41	470	0,00	0,00	0,00	173.621,76	174.000,00	-378,24
1/815000-042000	Amts-, Betriebs- und Geschäftsausstattung		3415	2 41	470	0,00	0,00	0,00	14.921,00	6.100,00	8.821,00
1/815000-050000	Sonderanlagen		3412	2 40	470	0,00	0,00	0,00	2.281,26	0,00	2.281,26
5/815000-060000	Im Bau befindliche Grundstückseinrichtungen (Haschhof)		3412	1 40	470	0,00	0,00	0,00	122.062,32	99.300,00	22.762,32
<b>SU 34</b>	<b>Summe Auszahlungen investive Gebarung</b>								<b>314.450,54</b>	<b>281.900,00</b>	<b>32.550,54</b>
<b>SA2</b>	<b>Saldo (2) Geldfluss aus der Investiven Gebarung (33 - 34)</b>								<b>-228.438,75</b>	<b>-118.100,00</b>	<b>-110.338,75</b>
<b>SA3</b>	<b>Saldo (3) Nettofinanzierungssaldo (Saldo 1 + Saldo 2)</b>								<b>-1.442.048,06</b>	<b>-1.449.200,00</b>	<b>7.151,94</b>
<b>Finanzierungstätigkeit</b>											
<b>SU 35</b>	<b>Summe Einzahlungen aus der Finanzierungstätigkeit</b>								<b>0,00</b>	<b>0,00</b>	<b>0,00</b>
<b>SU 36</b>	<b>Summe Auszahlungen aus der Finanzierungstätigkeit</b>								<b>0,00</b>	<b>0,00</b>	<b>0,00</b>
<b>SA4</b>	<b>Saldo (4) Geldfluss aus der Finanzierungstätigkeit (35 - 36)</b>								<b>0,00</b>	<b>0,00</b>	<b>0,00</b>
<b>SA5</b>	<b>Saldo (5) Geldfluss aus der voranschlagswirksamen Gebarung (Saldo 3 + Saldo 4)</b>								<b>-1.442.048,06</b>	<b>-1.449.200,00</b>	<b>7.151,94</b>
<b>815100</b>	<b>Kinderspielplätze</b>										
<b>Operative Gebarung</b>											
2/815100+829210	Schadenersätze Sonstige Erträge	2116	3116	18	470	118,00	0,00	118,00	118,00	0,00	118,00
<b>SU 21 / 31</b>	<b>Summe Erträge / Einzahlungen operative Gebarung</b>					<b>118,00</b>	<b>0,00</b>	<b>118,00</b>	<b>118,00</b>	<b>0,00</b>	<b>118,00</b>

		MVAG		VCQU	AOB	Ergebnisrechnung			Finanzierungsrechnung			
		EH	FH			RA 2022	VA 2022	RA - VA	RA 2022	VA 2022	RA - VA	
1/815100-400000	Geringwertige Wirtschaftsgüter	2221	3221	23	470	0,00	500,00	-500,00	0,00	500,00	-500,00	
1/815100-452000	Treibstoffe	2221	3221	23	470	1.038,59	1.000,00	38,59	1.038,59	1.000,00	38,59	
1/815100-455000	Chemische u. sonstige artverwandte Mittel	2221	3221	23	470	510,00	600,00	-90,00	510,00	600,00	-90,00	
1/815100-457000	Druckwerke	2221	3221	23	470	0,00	100,00	-100,00	0,00	100,00	-100,00	
1/815100-459000	Sonstige Verbrauchsgüter	2221	3221	23	470	180,58	1.000,00	-819,42	180,58	1.000,00	-819,42	
1/815100-613000	Instandhaltung von sonstigen Grundstückseinrichtungen	2224	3224	24	470	5.729,06	10.000,00	-4.270,94	5.729,06	10.000,00	-4.270,94	
1/815100-617000	Instandhaltung Fahrzeuge	2224	3224	24	470	535,32	1.000,00	-464,68	535,32	1.000,00	-464,68	
1/815100-619000	Instandhaltung Sonderanlagen	2224	3224	24	470	4.432,86	0,00	4.432,86	4.432,86	0,00	4.432,86	
1/815100-670000	Versicherungen	2222	3222	24	470	683,73	800,00	-116,27	683,73	800,00	-116,27	
1/815100-680000	Planmäßige Abschreibung	2226			210	22.117,33	21.500,00	617,33	0,00	0,00	0,00	
1/815100-700010	Pachtzinse	2223	3223	24	470	4.299,02	4.700,00	-400,98	4.299,02	4.700,00	-400,98	
1/815100-710000	Öffentliche Abgaben (Aufwendungen), ohne Gebühren gemäß FAG	2225	3225	24	470	535,33	500,00	35,33	535,33	500,00	35,33	
1/815100-711000	Gebühren f. d. Benützung von Gemeindeeinrichtungen und Anlagen gem. FAG (Aufwand)	2225	3225	24	470	184,35	300,00	-115,65	184,35	300,00	-115,65	
1/815100-728000	Sonstige Firmenleistungen	2225	3225	24	470	3.466,67	6.500,00	-3.033,33	3.466,67	6.500,00	-3.033,33	
1/815100-728260	Winterdienst (sonstige Leistungen)	2225	3225	24	240	5.200,88	5.300,00	-99,12	3.599,58	5.300,00	-1.700,42	
<b>SU 22 / 32</b>	<b>Summe Aufwendungen / Auszahlungen operative Gebarung</b>					<b>48.913,72</b>	<b>53.800,00</b>	<b>-4.886,28</b>	<b>25.195,09</b>	<b>32.300,00</b>	<b>-7.104,91</b>	
<b>SA 0 / SA 1</b>	<b>(0) Nettoergebnis (21 - 22) / (1) Geldfluss operative Gebarung (31 - 32)</b>					<b>-48.795,72</b>	<b>-53.800,00</b>	<b>5.004,28</b>	<b>-25.077,09</b>	<b>-32.300,00</b>	<b>7.222,91</b>	
<b>SU 23</b>	<b>Summe Haushaltsrücklagen</b>					<b>0,00</b>	<b>0,00</b>	<b>0,00</b>	<b>0,00</b>	<b>0,00</b>	<b>0,00</b>	
<b>SA00</b>	<b>Nettoergebnis nach Zuw./Entn. Haushaltsrücklagen (Saldo 0 +/- SU23)</b>					<b>-48.795,72</b>	<b>-53.800,00</b>	<b>5.004,28</b>				
<b>Investive Gebarung</b>												
<b>SU 33</b>	<b>Summe Einzahlungen investive Gebarung</b>								<b>0,00</b>	<b>0,00</b>	<b>0,00</b>	
1/815100-006000	Sonstige Grundstückseinrichtungen		3412	2	40	470	0,00	0,00	0,00	44.581,92	44.200,00	381,92
<b>SU 34</b>	<b>Summe Auszahlungen investive Gebarung</b>								<b>44.581,92</b>	<b>44.200,00</b>	<b>381,92</b>	
<b>SA2</b>	<b>Saldo (2) Geldfluss aus der Investiven Gebarung (33 - 34)</b>								<b>-44.581,92</b>	<b>-44.200,00</b>	<b>-381,92</b>	
<b>SA3</b>	<b>Saldo (3) Nettofinanzierungssaldo (Saldo 1 + Saldo 2)</b>								<b>-69.659,01</b>	<b>-76.500,00</b>	<b>6.840,99</b>	
<b>Finanzierungstätigkeit</b>												
<b>SU 35</b>	<b>Summe Einzahlungen aus der Finanzierungstätigkeit</b>								<b>0,00</b>	<b>0,00</b>	<b>0,00</b>	
<b>SU 36</b>	<b>Summe Auszahlungen aus der Finanzierungstätigkeit</b>								<b>0,00</b>	<b>0,00</b>	<b>0,00</b>	
<b>SA4</b>	<b>Saldo (4) Geldfluss aus der Finanzierungstätigkeit (35 - 36)</b>								<b>0,00</b>	<b>0,00</b>	<b>0,00</b>	
<b>SA5</b>	<b>Saldo (5) Geldfluss aus der voranschlagswirksamen Gebarung (Saldo 3 + Saldo 4)</b>								<b>-69.659,01</b>	<b>-76.500,00</b>	<b>6.840,99</b>	

		MVAG		VCQU	AOB	Ergebnisrechnung			Finanzierungsrechnung			
		EH	FH			RA 2022	VA 2022	RA - VA	RA 2022	VA 2022	RA - VA	
<b>815200</b>	<b>Parkanlage Höfleiner Graben</b>											
	<b>Operative Gebarung</b>											
2/815200+811001	Miet-und Pachtzinse (steuerfrei)	2115	3115	14	240	2.738,49	2.900,00	-161,51	2.738,49	2.900,00	-161,51	
<b>SU 21 / 31</b>	<b>Summe Erträge / Einzahlungen operative Gebarung</b>					<b>2.738,49</b>	<b>2.900,00</b>	<b>-161,51</b>	<b>2.738,49</b>	<b>2.900,00</b>	<b>-161,51</b>	
1/815200-728000	Sonstige Firmenleistungen	2225	3225	24	240	0,00	10.000,00	-10.000,00	0,00	10.000,00	-10.000,00	
<b>SU 22 / 32</b>	<b>Summe Aufwendungen / Auszahlungen operative Gebarung</b>					<b>0,00</b>	<b>10.000,00</b>	<b>-10.000,00</b>	<b>0,00</b>	<b>10.000,00</b>	<b>-10.000,00</b>	
<b>SA 0 / SA 1</b>	<b>(0) Nettoergebnis (21 - 22) / (1) Geldfluss operative Gebarung (31 - 32)</b>					<b>2.738,49</b>	<b>-7.100,00</b>	<b>9.838,49</b>	<b>2.738,49</b>	<b>-7.100,00</b>	<b>9.838,49</b>	
<b>SU 23</b>	<b>Summe Haushaltsrücklagen</b>					<b>0,00</b>	<b>0,00</b>	<b>0,00</b>	<b>0,00</b>	<b>0,00</b>	<b>0,00</b>	
<b>SA00</b>	<b>Nettoergebnis nach Zuw./Entn. Haushaltsrücklagen (Saldo 0 +/- SU23)</b>					<b>2.738,49</b>	<b>-7.100,00</b>	<b>9.838,49</b>				
	<b>Investive Gebarung</b>											
<b>SU 33</b>	<b>Summe Einzahlungen investive Gebarung</b>								<b>0,00</b>	<b>0,00</b>	<b>0,00</b>	
<b>SU 34</b>	<b>Summe Auszahlungen investive Gebarung</b>								<b>0,00</b>	<b>0,00</b>	<b>0,00</b>	
<b>SA2</b>	<b>Saldo (2) Geldfluss aus der Investiven Gebarung (33 - 34)</b>								<b>0,00</b>	<b>0,00</b>	<b>0,00</b>	
<b>SA3</b>	<b>Saldo (3) Nettofinanzierungssaldo (Saldo 1 + Saldo 2)</b>								<b>2.738,49</b>	<b>-7.100,00</b>	<b>9.838,49</b>	
	<b>Finanzierungstätigkeit</b>											
<b>SU 35</b>	<b>Summe Einzahlungen aus der Finanzierungstätigkeit</b>								<b>0,00</b>	<b>0,00</b>	<b>0,00</b>	
<b>SU 36</b>	<b>Summe Auszahlungen aus der Finanzierungstätigkeit</b>								<b>0,00</b>	<b>0,00</b>	<b>0,00</b>	
<b>SA4</b>	<b>Saldo (4) Geldfluss aus der Finanzierungstätigkeit (35 - 36)</b>								<b>0,00</b>	<b>0,00</b>	<b>0,00</b>	
<b>SA5</b>	<b>Saldo (5) Geldfluss aus der voranschlagswirksamen Gebarung (Saldo 3 + Saldo 4)</b>								<b>2.738,49</b>	<b>-7.100,00</b>	<b>9.838,49</b>	
<b>815300</b>	<b>Parkanlage Aupark</b>											
	<b>Operative Gebarung</b>											
2/815300+811000	Miet- und Pachtertrag	2115	3115	14	510	2.058,00	2.000,00	58,00	2.058,00	2.000,00	58,00	
2/815300+811001	Miet-und Pachtzinse (steuerfrei)	2115	3115	14	470	2.404,88	2.300,00	104,88	2.404,88	2.300,00	104,88	
2/815300+828000	Rückersätze von Aufwendungen	2116	3116	18	470	20,18	0,00	20,18	20,18	0,00	20,18	
<b>SU 21 / 31</b>	<b>Summe Erträge / Einzahlungen operative Gebarung</b>					<b>4.483,06</b>	<b>4.300,00</b>	<b>183,06</b>	<b>4.483,06</b>	<b>4.300,00</b>	<b>183,06</b>	
1/815300-400000	Geringwertige Wirtschaftsgüter	2221	3221	23	470	287,98	500,00	-212,02	287,98	500,00	-212,02	
1/815300-600000	Strom (Energiebezüge)	2222	3222	24	470	4.478,20	5.100,00	-621,80	4.478,20	5.100,00	-621,80	
1/815300-613000	Instandhaltung von sonstigen Grundstückseinrichtungen (Parkanlagen)	2224	3224	24	470	3.552,75	7.000,00	-3.447,25	3.552,75	7.000,00	-3.447,25	
1/815300-670000	Versicherungen	2222	3222	24	470	161,31	200,00	-38,69	161,31	200,00	-38,69	
1/815300-680000	Planmäßige Abschreibung	2226			210	15.603,77	12.700,00	2.903,77	0,00	0,00	0,00	
1/815300-700010	Pachtzinse	2223	3223	24	470	22.495,60	23.900,00	-1.404,40	22.495,60	23.900,00	-1.404,40	
1/815300-722000	Rückersätze von Erträgen	2225	3225	24	510	0,00	100,00	-100,00	0,00	100,00	-100,00	
1/815300-728000	Sonstige Firmenleistungen	2225	3225	24	470	726,91	6.000,00	-5.273,09	726,91	6.000,00	-5.273,09	
<b>SU 22 / 32</b>	<b>Summe Aufwendungen / Auszahlungen operative Gebarung</b>					<b>47.306,52</b>	<b>55.500,00</b>	<b>-8.193,48</b>	<b>31.702,75</b>	<b>42.800,00</b>	<b>-11.097,25</b>	
<b>SA 0 / SA 1</b>	<b>(0) Nettoergebnis (21 - 22) / (1) Geldfluss operative Gebarung (31 - 32)</b>					<b>-42.823,46</b>	<b>-51.200,00</b>	<b>8.376,54</b>	<b>-27.219,69</b>	<b>-38.500,00</b>	<b>11.280,31</b>	
<b>SU 23</b>	<b>Summe Haushaltsrücklagen</b>					<b>0,00</b>	<b>0,00</b>	<b>0,00</b>	<b>0,00</b>	<b>0,00</b>	<b>0,00</b>	

		MVAG			AOB	Ergebnisrechnung			Finanzierungsrechnung		
		EH	FH	VCQU		RA 2022	VA 2022	RA - VA	RA 2022	VA 2022	RA - VA
<b>SA00</b>	<b>Nettoergebnis nach Zuw./Entn. Haushaltsrücklagen (Saldo 0 +/- SU23)</b>					<b>-42.823,46</b>	<b>-51.200,00</b>	<b>8.376,54</b>			
<b>Investive Gebarung</b>											
<b>SU 33</b>	<b>Summe Einzahlungen investive Gebarung</b>								<b>0,00</b>	<b>0,00</b>	<b>0,00</b>
1/815300-006000	Sonstige Grundstückseinrichtungen		3412	2 40	470	0,00	0,00	0,00	164.189,92	0,00	164.189,92
1/815300-050000	Sonderanlagen		3412	2 40	470	0,00	0,00	0,00	0,00	8.300,00	-8.300,00
<b>SU 34</b>	<b>Summe Auszahlungen investive Gebarung</b>								<b>164.189,92</b>	<b>8.300,00</b>	<b>155.889,92</b>
<b>SA2</b>	<b>Saldo (2) Geldfluss aus der Investiven Gebarung (33 – 34)</b>								<b>-164.189,92</b>	<b>-8.300,00</b>	<b>-155.889,92</b>
<b>SA3</b>	<b>Saldo (3) Nettofinanzierungssaldo (Saldo 1 + Saldo 2)</b>								<b>-191.409,61</b>	<b>-46.800,00</b>	<b>-144.609,61</b>
<b>Finanzierungstätigkeit</b>											
<b>SU 35</b>	<b>Summe Einzahlungen aus der Finanzierungstätigkeit</b>								<b>0,00</b>	<b>0,00</b>	<b>0,00</b>
<b>SU 36</b>	<b>Summe Auszahlungen aus der Finanzierungstätigkeit</b>								<b>0,00</b>	<b>0,00</b>	<b>0,00</b>
<b>SA4</b>	<b>Saldo (4) Geldfluss aus der Finanzierungstätigkeit (35 – 36)</b>								<b>0,00</b>	<b>0,00</b>	<b>0,00</b>
<b>SA5</b>	<b>Saldo (5) Geldfluss aus der voranschlagswirksamen Gebarung (Saldo 3 + Saldo 4)</b>								<b>-191.409,61</b>	<b>-46.800,00</b>	<b>-144.609,61</b>
<b>816</b>	<b>Öffentliche Beleuchtung und öffentliche Uhren</b>										
<b>816000</b>	<b>Öffentl. Beleuchtung und Uhren</b>										
<b>Operative Gebarung</b>											
2/816000+813000	Erträge aus der Auflösung von Investitionszuschüssen (Kapitaltransfers)		2127		210	3.500,00	0,00	3.500,00	0,00	0,00	0,00
2/816000+816560	Personalkostenersatz		2114	3114	13	310	609,60	0,00	609,60	0,00	609,60
2/816000+817200	Erträge aus der Auflösung von Jubiläumsrückstellungen		2117		310	283,29	0,00	283,29	0,00	0,00	0,00
2/816000+817300	Erträge aus der Auflösung von Urlaubsrückstellungen		2117		310	0,00	3.200,00	-3.200,00	0,00	0,00	0,00
2/816000+828000	Rückersätze von Aufwendungen		2116	3116	18	470	2.565,10	0,00	2.565,10	0,00	2.565,10
2/816000+829000	Sonstige Erträge		2116	3116	18	470	54,41	100,00	-45,59	54,41	100,00
<b>SU 21 / 31</b>	<b>Summe Erträge / Einzahlungen operative Gebarung</b>					<b>7.012,40</b>	<b>3.300,00</b>	<b>3.712,40</b>	<b>3.229,11</b>	<b>100,00</b>	<b>3.129,11</b>
1/816000-400000	Geringwertige Wirtschaftsgüter		2221	3221	23	470	8.850,53	2.000,00	6.850,53	8.850,53	2.000,00
1/816000-400100	Dienstkleider (Geringwertige WG.)		2221	3221	23	470	1.515,07	3.000,00	-1.484,93	1.515,07	3.000,00
1/816000-409000	Ersatzteile (Geringwertige)		2221	3221	23	470	0,00	500,00	-500,00	0,00	500,00
1/816000-452000	Treibstoffe		2221	3221	23	470	10.143,70	8.500,00	1.643,70	9.645,22	8.500,00
1/816000-454000	Reinigungsmittel		2221	3221	23	470	253,49	100,00	153,49	253,49	100,00
1/816000-455000	Chemische u. sonstige artverwandte Mittel		2221	3221	23	470	0,00	200,00	-200,00	0,00	200,00
1/816000-456000	Büromittel		2221	3221	23	470	109,93	100,00	9,93	109,93	100,00
1/816000-457000	Druckwerke		2221	3221	23	470	794,66	100,00	694,66	794,66	100,00
1/816000-459000	Sonstige Verbrauchsgüter		2221	3221	23	470	5.050,92	7.500,00	-2.449,08	5.050,92	7.500,00
1/816000-511000	Vertragsbedienstete Arbeiter		2211	3211	20	310	64.957,20	95.100,00	-30.142,80	64.957,20	95.100,00
1/816000-565000	Mehrleistungsvergütungen		2211	3211	20	310	8.927,37	15.100,00	-6.172,63	8.927,37	15.100,00

**Rechnungsabschluss 2022**

Stadtgemeinde Klosterneuburg

**Ergebnis- und Finanzierungsrechnung Detailnachweis**

	MVAG	MVAG VCQU		AOB	Ergebnisrechnung			Finanzierungsrechnung				
		EH	FH		RA 2022	VA 2022	RA - VA	RA 2022	VA 2022	RA - VA		
1/816000-569000	Sonstige Nebengebühren	2211	3211	20	310	11.091,00	13.700,00	-2.609,00	11.091,00	13.700,00	-2.609,00	
1/816000-580100	DGB z.Ausgleichsfonds für Familienbeihilfen	2212	3212	20	310	2.241,66	3.800,00	-1.558,34	2.241,66	3.800,00	-1.558,34	
1/816000-582100	Sonstige DGB zur sozialen Sicherheit	2212	3212	20	310	16.734,09	24.600,00	-7.865,91	16.734,09	24.600,00	-7.865,91	
1/816000-582200	Sonstige DG-Beiträge Mitarbeitervorsorgekasse	2212	3212	20	310	983,08	1.500,00	-516,92	983,08	1.500,00	-516,92	
1/816000-592000	Dotierung von Rückstellungen für Jubiläumszuwendungen	2214			310	0,00	300,00	-300,00	0,00	0,00	0,00	
1/816000-593000	Dotierung von Rückstellungen für nicht konsumierte Urlaube	2214			310	234,58	3.200,00	-2.965,42	0,00	0,00	0,00	
1/816000-600000	Strom (Energiebezüge)	2222	3222	24	470	375.903,03	327.300,00	48.603,03	374.482,48	327.300,00	47.182,48	
1/816000-611100	Instandhaltung Gehsteige	2224	3224	24	470	67.094,39	53.400,00	13.694,39	67.094,39	53.400,00	13.694,39	
1/816000-611700	Instandhaltung öffentl. Beleuchtung	2224	3224	24	470	173.171,08	150.000,00	23.171,08	173.171,08	150.000,00	23.171,08	
1/816000-611810	Instandhaltung Schadensfälle	2224	3224	24	470	9.371,76	15.000,00	-5.628,24	9.371,76	15.000,00	-5.628,24	
1/816000-617000	Instandhaltung Fahrzeuge	2224	3224	24	470	1.456,51	4.000,00	-2.543,49	1.411,85	4.000,00	-2.588,15	
1/816000-619800	Instandh.öff. Uhren (Sonderanlagen)	2224	3224	24	470	3.104,82	3.500,00	-395,18	3.104,82	3.500,00	-395,18	
1/816000-631010	Mobiltelefone	2222	3222	24	201	548,64	600,00	-51,36	548,64	600,00	-51,36	
1/816000-670000	Versicherungen	2222	3222	24	470	818,74	800,00	18,74	818,74	800,00	18,74	
1/816000-680000	Planmäßige Abschreibung	2226			210	192.291,97	185.800,00	6.491,97	0,00	0,00	0,00	
1/816000-700010	Pachtzinse	2223	3223	24	470	651,90	700,00	-48,10	651,90	700,00	-48,10	
1/816000-710000	Öffentliche Abgaben (Aufwendungen), ohne Gebühren gemäß FAG	2225	3225	24	470	119,12	100,00	19,12	119,12	100,00	19,12	
1/816000-724000	Reisegebühren	2225	3225	24	470	0,00	100,00	-100,00	0,00	100,00	-100,00	
1/816000-724563	Kilometergeld	2225	3225	24	470	0,00	3.500,00	-3.500,00	0,00	3.500,00	-3.500,00	
1/816000-728000	Sonstige Firmenleistungen	2225	3225	24	470	400,92	1.000,00	-599,08	400,92	1.000,00	-599,08	
<b>SU 22 / 32</b>	<b>Summe Aufwendungen / Auszahlungen operative Gebarung</b>					<b>956.820,16</b>	<b>925.100,00</b>	<b>31.720,16</b>	<b>762.329,92</b>	<b>735.800,00</b>	<b>26.529,92</b>	
<b>SA 0 / SA 1</b>	<b>(0) Nettoergebnis (21 - 22) / (1) Geldfluss operative Gebarung (31 - 32)</b>					<b>-949.807,76</b>	<b>-921.800,00</b>	<b>-28.007,76</b>	<b>-759.100,81</b>	<b>-735.700,00</b>	<b>-23.400,81</b>	
<b>SU 23</b>	<b>Summe Haushaltsrücklagen</b>					<b>0,00</b>	<b>0,00</b>	<b>0,00</b>	<b>0,00</b>	<b>0,00</b>	<b>0,00</b>	
<b>SA00</b>	<b>Nettoergebnis nach Zuw./Entn. Haushaltsrücklagen (Saldo 0 +/- SU23)</b>					<b>-949.807,76</b>	<b>-921.800,00</b>	<b>-28.007,76</b>				
<b>Investive Gebarung</b>												
<b>SU 33</b>	<b>Summe Einzahlungen investive Gebarung</b>								<b>0,00</b>	<b>0,00</b>	<b>0,00</b>	
1/816000-005010	Ausbau der öffentlichen Beleuchtung		3412	2	40	470	0,00	0,00	0,00	112.202,78	150.000,00	-37.797,22
<b>SU 34</b>	<b>Summe Auszahlungen investive Gebarung</b>								<b>112.202,78</b>	<b>150.000,00</b>	<b>-37.797,22</b>	
<b>SA2</b>	<b>Saldo (2) Geldfluss aus der Investiven Gebarung (33 - 34)</b>								<b>-112.202,78</b>	<b>-150.000,00</b>	<b>37.797,22</b>	
<b>SA3</b>	<b>Saldo (3) Nettofinanzierungssaldo (Saldo 1 + Saldo 2)</b>								<b>-871.303,59</b>	<b>-885.700,00</b>	<b>14.396,41</b>	
<b>Finanzierungstätigkeit</b>												
<b>SU 35</b>	<b>Summe Einzahlungen aus der Finanzierungstätigkeit</b>								<b>0,00</b>	<b>0,00</b>	<b>0,00</b>	
<b>SU 36</b>	<b>Summe Auszahlungen aus der Finanzierungstätigkeit</b>								<b>0,00</b>	<b>0,00</b>	<b>0,00</b>	
<b>SA4</b>	<b>Saldo (4) Geldfluss aus der Finanzierungstätigkeit (35 - 36)</b>								<b>0,00</b>	<b>0,00</b>	<b>0,00</b>	

		MVAG		VCQU	AOB	Ergebnisrechnung			Finanzierungsrechnung		
		EH	FH			RA 2022	VA 2022	RA - VA	RA 2022	VA 2022	RA - VA
<b>SA5</b>	<b>Saldo (5) Geldfluss aus der voranschlagswirksamen Gebarung (Saldo 3 + Saldo 4)</b>								<b>-871.303,59</b>	<b>-885.700,00</b>	<b>14.396,41</b>
<b>817</b>	<b>Friedhöfe (einschließlich Einsegnungshallen und Krematorien)</b>										
<b>817000</b>	<b>Friedhöfe</b>										
	<b>Operative Gebarung</b>										
2/817000+808600	Veräußerung von Altmaterial	2116	3116	16	510	0,00	500,00	-500,00	0,00	500,00	-500,00
2/817000+813000	Erträge aus der Auflösung von Investitionszuschüssen (Kapitaltransfers)	2127			210	1.788,07	1.800,00	-11,93	0,00	0,00	0,00
2/817000+816000	Kostenbeitrag f. sonst. Verwaltungsleistungen	2114	3114	13	510	98,90	100,00	-1,10	98,90	100,00	-1,10
2/817000+817000	Erträge aus der Auflösung von Abfertigungsrückstellungen	2117			310	3.269,82	0,00	3.269,82	0,00	0,00	0,00
2/817000+817200	Erträge aus der Auflösung von Jubiläumsrückstellungen	2117			310	1.082,74	0,00	1.082,74	0,00	0,00	0,00
2/817000+817300	Erträge aus der Auflösung von Urlaubsrückstellungen	2117			310	0,00	200,00	-200,00	0,00	0,00	0,00
2/817000+828000	Rückersätze von Aufwendungen	2116	3116	18	510	687,67	0,00	687,67	687,67	0,00	687,67
2/817000+852600	Friedhofsgebühren	2113	3113	12	510	133.515,00	100.000,00	33.515,00	139.239,36	100.000,00	39.239,36
2/817000+852610	Friedhof Verlängerungsgebühren	2113	3113	12	510	141.512,73	124.300,00	17.212,73	130.352,77	124.300,00	6.052,77
<b>SU 21 / 31</b>	<b>Summe Erträge / Einzahlungen operative Gebarung</b>					<b>281.954,93</b>	<b>226.900,00</b>	<b>55.054,93</b>	<b>270.378,70</b>	<b>224.900,00</b>	<b>45.478,70</b>
1/817000-400000	Geringwertige Wirtschaftsgüter	2221	3221	23	510	6.837,35	6.000,00	837,35	6.837,35	6.000,00	837,35
1/817000-400100	Dienstkleider (Geringwertige WG.)	2221	3221	23	510	30,00	100,00	-70,00	30,00	100,00	-70,00
1/817000-454000	Reinigungsmittel	2221	3221	23	510	438,35	1.100,00	-661,65	438,35	1.100,00	-661,65
1/817000-456000	Büromittel	2221	3221	23	510	130,29	400,00	-269,71	130,29	400,00	-269,71
1/817000-456010	Büromittel (EDV)	2221	3221	23	201	0,00	200,00	-200,00	0,00	200,00	-200,00
1/817000-457000	Druckwerke	2221	3221	23	510	178,80	200,00	-21,20	178,80	200,00	-21,20
1/817000-458000	Mittel zur ärztlichen Betreuung	2221	3221	23	510	76,80	100,00	-23,20	76,80	100,00	-23,20
1/817000-459000	Sonstige Verbrauchsgüter	2221	3221	23	510	0,00	100,00	-100,00	0,00	100,00	-100,00
1/817000-510000	Vertragsbedienstete Angestellte	2211	3211	20	310	29.513,76	38.800,00	-9.286,24	29.513,76	38.800,00	-9.286,24
1/817000-569000	Sonstige Nebengebühren	2211	3211	20	310	1.532,06	2.000,00	-467,94	1.532,06	2.000,00	-467,94
1/817000-580100	DGB z.Ausgleichsfonds für Familienbeihilfen	2212	3212	20	310	1.200,57	1.600,00	-399,43	1.200,57	1.600,00	-399,43
1/817000-582100	Sonstige DGB zur sozialen Sicherheit	2212	3212	20	310	6.384,21	8.500,00	-2.115,79	6.384,21	8.500,00	-2.115,79
1/817000-591000	Dotierung von Rückstellungen für Abfertigungen	2214			310	0,00	400,00	-400,00	0,00	0,00	0,00
1/817000-592000	Dotierung von Rückstellungen für Jubiläumszuwendungen	2214			310	0,00	200,00	-200,00	0,00	0,00	0,00
1/817000-593000	Dotierung von Rückstellungen für nicht konsumierte Urlaube	2214			310	105,39	200,00	-94,61	0,00	0,00	0,00
1/817000-600000	Strom (Energiebezüge)	2222	3222	24	510	830,40	2.500,00	-1.669,60	830,40	2.500,00	-1.669,60
1/817000-610000	Instandhaltung Grund und Boden	2224	3224	24	510	510,45	1.100,00	-589,55	510,45	1.100,00	-589,55

**Rechnungsabschluss 2022**

Stadtgemeinde Klosterneuburg

**Ergebnis- und Finanzierungsrechnung Detailnachweis**

		MVAG		VCQU	AOB	Ergebnisrechnung			Finanzierungsrechnung		
		EH	FH			RA 2022	VA 2022	RA - VA	RA 2022	VA 2022	RA - VA
1/817000-613000	Instandh.v.Sonstigen Grundstückseinrichtg.	2224	3224	24	510	0,00	1.000,00	-1.000,00	0,00	1.000,00	-1.000,00
1/817000-614000	Instandhaltung Gebäude	2224	3224	24	510	3.182,40	1.000,00	2.182,40	3.182,40	1.000,00	2.182,40
1/817000-618110	Instandhaltung EDV (Sonstige Anlagen)	2224	3224	24	201	862,89	900,00	-37,11	862,89	900,00	-37,11
1/817000-618200	Instandhaltung Amts-, Betriebs- und Geschäftsausstattung (Sonstige Anlagen)	2224	3224	24	510	57,21	600,00	-542,79	57,21	600,00	-542,79
1/817000-619820	Instandh.Kriegsgräber (Sonderanlagen)	2224	3224	24	510	0,00	100,00	-100,00	0,00	100,00	-100,00
1/817000-631000	Telekommunikationsdienste	2222	3222	24	201	364,18	1.000,00	-635,82	364,94	1.000,00	-635,06
1/817000-640000	Rechts- und Beratungsaufwand	2222	3222	24	510	0,00	18.000,00	-18.000,00	0,00	18.000,00	-18.000,00
1/817000-670000	Versicherungen	2222	3222	24	510	666,14	700,00	-33,86	666,14	700,00	-33,86
1/817000-680000	Planmäßige Abschreibung	2226			210	8.808,44	8.800,00	8,44	0,00	0,00	0,00
1/817000-700000	Mietzinse	2223	3223	24	510	1.200,00	1.200,00	0,00	1.200,00	1.200,00	0,00
1/817000-710000	Öffentliche Abgaben (Aufwendungen), ohne Gebühren gemäß FAG	2225	3225	24	510	0,00	200,00	-200,00	0,00	200,00	-200,00
1/817000-711000	Gebühren f. d. Benützung von Gemeindeeinrichtungen und Anlagen gem. FAG (Aufwand)	2225	3225	24	510	5.383,86	4.500,00	883,86	5.383,86	4.500,00	883,86
1/817000-724000	Reisegebühren	2225	3225	24	510	0,00	100,00	-100,00	0,00	100,00	-100,00
1/817000-724563	Kilometergeld	2225	3225	24	510	0,00	100,00	-100,00	0,00	100,00	-100,00
1/817000-728000	Sonstige Firmenleistungen	2225	3225	24	510	114.570,40	124.400,00	-9.829,60	114.570,40	124.400,00	-9.829,60
1/817000-728200	Friedhofskontrahent (Sonst.Firmenleistg.)	2225	3225	24	510	86.266,56	90.000,00	-3.733,44	90.350,40	90.000,00	350,40
1/817000-728250	Gebäudereinigung (Sonst.Firmenleist.)	2225	3225	24	240	12.751,82	14.200,00	-1.448,18	12.751,82	14.200,00	-1.448,18
1/817000-728810	Müllentsorgung (Sonst.Firmenleist.)	2225	3225	24	510	2.318,19	3.600,00	-1.281,81	2.397,04	3.600,00	-1.202,96
<b>SU 22 / 32</b>	<b>Summe Aufwendungen / Auszahlungen operative Gebarung</b>					<b>284.200,52</b>	<b>333.900,00</b>	<b>-49.699,48</b>	<b>279.450,14</b>	<b>324.300,00</b>	<b>-44.849,86</b>
<b>SA 0 / SA 1</b>	<b>(0) Nettoergebnis (21 - 22) / (1) Geldfluss operative Gebarung (31 - 32)</b>					<b>-2.245,59</b>	<b>-107.000,00</b>	<b>104.754,41</b>	<b>-9.071,44</b>	<b>-99.400,00</b>	<b>90.328,56</b>
<b>SU 23</b>	<b>Summe Haushaltsrücklagen</b>					<b>0,00</b>	<b>0,00</b>	<b>0,00</b>	<b>0,00</b>	<b>0,00</b>	<b>0,00</b>
<b>SA00</b>	<b>Nettoergebnis nach Zuw./Entn. Haushaltsrücklagen (Saldo 0 +/- SU23)</b>					<b>-2.245,59</b>	<b>-107.000,00</b>	<b>104.754,41</b>			
<b>Investive Gebarung</b>											
<b>SU 33</b>	<b>Summe Einzahlungen investive Gebarung</b>								<b>0,00</b>	<b>0,00</b>	<b>0,00</b>
<b>SU 34</b>	<b>Summe Auszahlungen investive Gebarung</b>								<b>0,00</b>	<b>0,00</b>	<b>0,00</b>
<b>SA2</b>	<b>Saldo (2) Geldfluss aus der Investiven Gebarung (33 - 34)</b>								<b>0,00</b>	<b>0,00</b>	<b>0,00</b>
<b>SA3</b>	<b>Saldo (3) Nettofinanzierungssaldo (Saldo 1 + Saldo 2)</b>								<b>-9.071,44</b>	<b>-99.400,00</b>	<b>90.328,56</b>
<b>Finanzierungstätigkeit</b>											
<b>SU 35</b>	<b>Summe Einzahlungen aus der Finanzierungstätigkeit</b>								<b>0,00</b>	<b>0,00</b>	<b>0,00</b>
<b>SU 36</b>	<b>Summe Auszahlungen aus der Finanzierungstätigkeit</b>								<b>0,00</b>	<b>0,00</b>	<b>0,00</b>
<b>SA4</b>	<b>Saldo (4) Geldfluss aus der Finanzierungstätigkeit (35 - 36)</b>								<b>0,00</b>	<b>0,00</b>	<b>0,00</b>
<b>SA5</b>	<b>Saldo (5) Geldfluss aus der voranschlagswirksamen Gebarung (Saldo 3 + Saldo 4)</b>								<b>-9.071,44</b>	<b>-99.400,00</b>	<b>90.328,56</b>

		MVAG		VCQU	AOB	Ergebnisrechnung			Finanzierungsrechnung			
		EH	FH			RA 2022	VA 2022	RA - VA	RA 2022	VA 2022	RA - VA	
<b>82</b>	<b>Betriebsähnliche Einrichtungen und Betriebe</b>											
<b>820</b>	<b>Wirtschaftshöfe</b>											
<b>820000</b>	<b>Wirtschaftshof (Tischlerei)</b>											
<b>Operative Gebarung</b>												
2/820000+813000	Erträge aus der Auflösung von Investitionszuschüssen (Kapitaltransfers)		2127		210	473,68	500,00	-26,32	0,00	0,00	0,00	0,00
2/820000+816560	Personalkostenersatz	2114	3114	13	310	2.603,70	0,00	2.603,70	2.603,70	0,00	2.603,70	0,00
2/820000+817000	Erträge aus der Auflösung von Abfertigungsrückstellungen		2117		310	45.677,67	37.900,00	7.777,67	0,00	0,00	0,00	0,00
2/820000+817200	Erträge aus der Auflösung von Jubiläumsrückstellungen		2117		310	19.440,76	16.000,00	3.440,76	0,00	0,00	0,00	0,00
2/820000+817300	Erträge aus der Auflösung von Urlaubsrückstellungen		2117		310	3.868,44	3.500,00	368,44	0,00	0,00	0,00	0,00
<b>SU 21 / 31</b>	<b>Summe Erträge / Einzahlungen operative Gebarung</b>					<b>72.064,25</b>	<b>57.900,00</b>	<b>14.164,25</b>	<b>2.603,70</b>	<b>0,00</b>	<b>2.603,70</b>	
1/820000-400000	Geringwertige Wirtschaftsgüter	2221	3221	23	440	960,57	1.600,00	-639,43	960,57	1.600,00	-639,43	
1/820000-400100	Dienstkleider (Geringwertige WG.)	2221	3221	23	440	724,68	3.500,00	-2.775,32	724,68	3.500,00	-2.775,32	
1/820000-409100	Geringw. Ersatzteile, Werkstoffe	2221	3221	23	440	0,00	200,00	-200,00	0,00	200,00	-200,00	
1/820000-452000	Treibstoffe	2221	3221	23	440	2.041,77	2.000,00	41,77	2.000,59	2.000,00	0,59	
1/820000-453000	Schmier- und Schleifmittel	2221	3221	23	440	0,00	200,00	-200,00	0,00	200,00	-200,00	
1/820000-455000	Chemische u. sonstige artverwandte Mittel	2221	3221	23	440	250,32	1.000,00	-749,68	250,32	1.000,00	-749,68	
1/820000-459000	Sonstige Verbrauchsgüter	2221	3221	23	440	770,78	3.200,00	-2.429,22	770,78	3.200,00	-2.429,22	
1/820000-511000	Vertragsbedienstete Arbeiter	2211	3211	20	310	204.185,98	268.300,00	-64.114,02	204.185,98	268.300,00	-64.114,02	
1/820000-565000	Mehrleistungsvergütungen	2211	3211	20	310	57,85	200,00	-142,15	57,85	200,00	-142,15	
1/820000-569000	Sonstige Nebengebühren	2211	3211	20	310	18.119,30	21.400,00	-3.280,70	18.119,30	21.400,00	-3.280,70	
1/820000-580100	DGB z.Ausgleichsfonds für Familienbeihilfen	2212	3212	20	310	8.580,51	11.300,00	-2.719,49	8.580,51	11.300,00	-2.719,49	
1/820000-582100	Sonstige DGB zur sozialen Sicherheit	2212	3212	20	310	44.107,16	58.200,00	-14.092,84	44.107,16	58.200,00	-14.092,84	
1/820000-582200	Sonstige DG-Beiträge Mitarbeitervorsorgekasse	2212	3212	20	310	1.832,61	2.900,00	-1.067,39	1.832,61	2.900,00	-1.067,39	
1/820000-591000	Dotierung von Rückstellungen für Abfertigungen		2214		310	0,00	1.600,00	-1.600,00	0,00	0,00	0,00	
1/820000-592000	Dotierung von Rückstellungen für Jubiläumszuwendungen		2214		310	6.890,64	1.700,00	5.190,64	0,00	0,00	0,00	
1/820000-593000	Dotierung von Rückstellungen für nicht konsumierte Urlaube		2214		310	2.781,07	3.500,00	-718,93	0,00	0,00	0,00	
1/820000-600000	Strom (Energiebezüge)	2222	3222	24	440	333,72	1.400,00	-1.066,28	333,72	1.400,00	-1.066,28	
1/820000-600020	Wärme (Energiebezüge)	2222	3222	24	440	2.851,80	2.600,00	251,80	2.851,80	2.600,00	251,80	
1/820000-614000	Instandhaltung Gebäude	2224	3224	24	440	590,89	700,00	-109,11	590,89	700,00	-109,11	
1/820000-616000	Instandhaltung Masch. u.maschinelle Anlagen	2224	3224	24	440	0,00	4.500,00	-4.500,00	0,00	4.500,00	-4.500,00	

		MVAG		VCQU	AOB	Ergebnisrechnung			Finanzierungsrechnung		
		EH	FH			RA 2022	VA 2022	RA - VA	RA 2022	VA 2022	RA - VA
1/820000-617000	Instandhaltung Fahrzeuge	2224	3224	24	440	1.811,83	5.000,00	-3.188,17	1.811,83	5.000,00	-3.188,17
1/820000-618200	Instandhaltung Amts-, Betriebs- und Geschäftsausstattung (Sonstige Anlagen)	2224	3224	24	440	57,20	200,00	-142,80	57,20	200,00	-142,80
1/820000-670000	Versicherungen	2222	3222	24	440	4.122,01	4.500,00	-377,99	4.122,01	4.500,00	-377,99
1/820000-680000	Planmäßige Abschreibung	2226			210	22.241,28	22.200,00	41,28	0,00	0,00	0,00
1/820000-710000	Öffentliche Abgaben (Aufwendungen), ohne Gebühren gemäß FAG	2225	3225	24	440	1.446,62	2.100,00	-653,38	1.446,62	2.100,00	-653,38
1/820000-711000	Gebühren f. d. Benützung von Gemeindefeinrichtungen und Anlagen gem. FAG (Aufwand)	2225	3225	24	440	759,99	1.000,00	-240,01	759,99	1.000,00	-240,01
1/820000-724000	Reisegebühren	2225	3225	24	440	0,00	300,00	-300,00	0,00	300,00	-300,00
1/820000-724563	Kilometergeld	2225	3225	24	440	0,00	100,00	-100,00	0,00	100,00	-100,00
1/820000-728000	Sonstige Firmenleistungen	2225	3225	24	440	52,80	100,00	-47,20	52,80	100,00	-47,20
1/820000-728260	Winterdienst (sonstige Leistungen)	2225	3225	24	240	84,57	100,00	-15,43	58,53	100,00	-41,47
<b>SU 22 / 32</b>	<b>Summe Aufwendungen / Auszahlungen operative Gebarung</b>					<b>325.655,95</b>	<b>425.600,00</b>	<b>-99.944,05</b>	<b>293.675,74</b>	<b>396.600,00</b>	<b>-102.924,26</b>
<b>SA 0 / SA 1</b>	<b>(0) Nettoergebnis (21 - 22) / (1) Geldfluss operative Gebarung (31 - 32)</b>					<b>-253.591,70</b>	<b>-367.700,00</b>	<b>114.108,30</b>	<b>-291.072,04</b>	<b>-396.600,00</b>	<b>105.527,96</b>
<b>SU 23</b>	<b>Summe Haushaltsrücklagen</b>					<b>0,00</b>	<b>0,00</b>	<b>0,00</b>	<b>0,00</b>	<b>0,00</b>	<b>0,00</b>
<b>SA00</b>	<b>Nettoergebnis nach Zuw./Entn. Haushaltsrücklagen (Saldo 0 +/- SU23)</b>					<b>-253.591,70</b>	<b>-367.700,00</b>	<b>114.108,30</b>			
<b>Investive Gebarung</b>											
<b>SU 33</b>	<b>Summe Einzahlungen investive Gebarung</b>								<b>0,00</b>	<b>0,00</b>	<b>0,00</b>
<b>SU 34</b>	<b>Summe Auszahlungen investive Gebarung</b>								<b>0,00</b>	<b>0,00</b>	<b>0,00</b>
<b>SA2</b>	<b>Saldo (2) Geldfluss aus der Investiven Gebarung (33 - 34)</b>								<b>0,00</b>	<b>0,00</b>	<b>0,00</b>
<b>SA3</b>	<b>Saldo (3) Nettofinanzierungssaldo (Saldo 1 + Saldo 2)</b>								<b>-291.072,04</b>	<b>-396.600,00</b>	<b>105.527,96</b>
<b>Finanzierungstätigkeit</b>											
<b>SU 35</b>	<b>Summe Einzahlungen aus der Finanzierungstätigkeit</b>								<b>0,00</b>	<b>0,00</b>	<b>0,00</b>
<b>SU 36</b>	<b>Summe Auszahlungen aus der Finanzierungstätigkeit</b>								<b>0,00</b>	<b>0,00</b>	<b>0,00</b>
<b>SA4</b>	<b>Saldo (4) Geldfluss aus der Finanzierungstätigkeit (35 - 36)</b>								<b>0,00</b>	<b>0,00</b>	<b>0,00</b>
<b>SA5</b>	<b>Saldo (5) Geldfluss aus der voranschlagswirksamen Gebarung (Saldo 3 + Saldo 4)</b>								<b>-291.072,04</b>	<b>-396.600,00</b>	<b>105.527,96</b>
<b>828</b>	<b>Sonstige Märkte</b>										
<b>828000</b>	<b>Sonstige Märkte</b>										
<b>Operative Gebarung</b>											
2/828000+812210	Marktstandsgebühren (Geb.f.so.Verw.Leist)	2114	3114	13	510	45.217,45	45.000,00	217,45	45.217,45	45.000,00	217,45
2/828000+816560	Personalkostenersatz	2114	3114	13	310	393,49	0,00	393,49	393,49	0,00	393,49
2/828000+817000	Erträge aus der Auflösung von Abfertigungsrückstellungen	2117			310	2.981,27	0,00	2.981,27	0,00	0,00	0,00
2/828000+817200	Erträge aus der Auflösung von Jubiläumsrückstellungen	2117			310	481,34	0,00	481,34	0,00	0,00	0,00

		MVAG		VCQU	AOB	Ergebnisrechnung			Finanzierungsrechnung		
		EH	FH			RA 2022	VA 2022	RA - VA	RA 2022	VA 2022	RA - VA
2/828000+817300	Erträge aus der Auflösung von Urlaubsrückstellungen	2117			310	533,32	1.400,00	-866,68	0,00	0,00	0,00
2/828000+829000	Sonstige Erträge	2116	3116	18	510	240,00	100,00	140,00	240,00	100,00	140,00
2/828000+829030	Stromkostenersätze (Sonst.Einn.)	2116	3116	18	510	8.160,72	5.500,00	2.660,72	8.160,72	5.500,00	2.660,72
<b>SU 21 / 31</b>	<b>Summe Erträge / Einzahlungen operative Gebarung</b>					<b>58.007,59</b>	<b>52.000,00</b>	<b>6.007,59</b>	<b>54.011,66</b>	<b>50.600,00</b>	<b>3.411,66</b>
1/828000-400000	Geringwertige Wirtschaftsgüter	2221	3221	23	510	1.093,58	1.600,00	-506,42	1.093,58	1.600,00	-506,42
1/828000-400100	Dienstkleider (Geringwertige WG.)	2221	3221	23	510	63,24	100,00	-36,76	63,24	100,00	-36,76
1/828000-400501	Verkehrszeichen Geringwertige WG	2221	3221	23	510	402,84	400,00	2,84	402,84	400,00	2,84
1/828000-456000	Büromittel	2221	3221	23	510	420,97	700,00	-279,03	420,97	700,00	-279,03
1/828000-456010	Büromittel (EDV)	2221	3221	23	201	0,00	500,00	-500,00	0,00	500,00	-500,00
1/828000-457000	Druckwerke	2221	3221	23	510	2.182,80	300,00	1.882,80	2.182,80	300,00	1.882,80
1/828000-459000	Sonstige Verbrauchsgüter	2221	3221	23	510	0,00	100,00	-100,00	0,00	100,00	-100,00
1/828000-510000	Vertragsbedienstete Angestellte	2211	3211	20	310	109.898,61	115.400,00	-5.501,39	109.898,61	115.400,00	-5.501,39
1/828000-565000	Mehrleistungsvergütungen	2211	3211	20	310	9.922,51	11.500,00	-1.577,49	9.922,51	11.500,00	-1.577,49
1/828000-569000	Sonstige Nebengebühren	2211	3211	20	310	9.227,15	8.800,00	427,15	9.227,15	8.800,00	427,15
1/828000-580100	DGB z.Ausgleichsfonds für Familienbeihilfen	2212	3212	20	310	5.009,34	5.300,00	-290,66	5.009,34	5.300,00	-290,66
1/828000-582100	Sonstige DGB zur sozialen Sicherheit	2212	3212	20	310	25.576,40	26.700,00	-1.123,60	25.576,40	26.700,00	-1.123,60
1/828000-582200	Sonstige DG-Beiträge Mitarbeiterversorgungskasse	2212	3212	20	310	903,92	900,00	3,92	903,92	900,00	3,92
1/828000-591000	Dotierung von Rückstellungen für Abfertigungen	2214			310	0,00	900,00	-900,00	0,00	0,00	0,00
1/828000-592000	Dotierung von Rückstellungen für Jubiläumszuwendungen	2214			310	962,83	1.300,00	-337,17	0,00	0,00	0,00
1/828000-593000	Dotierung von Rückstellungen für nicht konsumierte Urlaube	2214			310	1.606,64	1.400,00	206,64	0,00	0,00	0,00
1/828000-600000	Strom (Energiebezüge)	2222	3222	24	510	12.651,01	10.100,00	2.551,01	12.651,01	10.100,00	2.551,01
1/828000-618100	Instandhaltung Amts-, Betriebs- und Geschäftsausstattung (Sonstige Anlagen)	2224	3224	24	510	180,00	1.200,00	-1.020,00	180,00	1.200,00	-1.020,00
1/828000-618110	Instandhaltung EDV (Sonstige Anlagen)	2224	3224	24	201	3.474,38	3.600,00	-125,62	3.474,38	3.600,00	-125,62
1/828000-631010	Mobil- telefone	2222	3222	24	201	159,84	100,00	59,84	159,84	100,00	59,84
1/828000-680000	Planmäßige Abschreibung	2226			210	802,52	800,00	2,52	0,00	0,00	0,00
1/828000-700000	Mietzinse	2223	3223	24	510	500,00	400,00	100,00	500,00	400,00	100,00
1/828000-710000	Öffentliche Abgaben (Aufwendungen), ohne Gebühren gemäß FAG	2225	3225	24	510	610,00	600,00	10,00	610,00	600,00	10,00
1/828000-724000	Reisegebühren	2225	3225	24	510	44,00	100,00	-56,00	44,00	100,00	-56,00
1/828000-724563	Kilometergeld	2225	3225	24	510	164,40	100,00	64,40	164,40	100,00	64,40
1/828000-728000	Sonstige Firmenleistungen	2225	3225	24	510	52.723,93	62.200,00	-9.476,07	52.723,93	62.200,00	-9.476,07
1/828000-729000	Sonstige Aufwendungen	2225	3225	24	510	0,00	100,00	-100,00	0,00	100,00	-100,00
<b>SU 22 / 32</b>	<b>Summe Aufwendungen / Auszahlungen operative Gebarung</b>					<b>238.580,91</b>	<b>255.200,00</b>	<b>-16.619,09</b>	<b>235.208,92</b>	<b>250.800,00</b>	<b>-15.591,08</b>

		MVAG		VCQU	AOB	Ergebnisrechnung			Finanzierungsrechnung		
		EH	FH			RA 2022	VA 2022	RA - VA	RA 2022	VA 2022	RA - VA
<b>SA 0 / SA 1</b>	<b>(0) Nettoergebnis (21 - 22) / (1) Geldfluss operative Gebarung (31 - 32)</b>					<b>-180.573,32</b>	<b>-203.200,00</b>	<b>22.626,68</b>	<b>-181.197,26</b>	<b>-200.200,00</b>	<b>19.002,74</b>
<b>SU 23</b>	<b>Summe Haushaltsrücklagen</b>					<b>0,00</b>	<b>0,00</b>	<b>0,00</b>	<b>0,00</b>	<b>0,00</b>	<b>0,00</b>
<b>SA00</b>	<b>Nettoergebnis nach Zuw./Entn. Haushaltsrücklagen (Saldo 0 +/- SU23)</b>					<b>-180.573,32</b>	<b>-203.200,00</b>	<b>22.626,68</b>			
<b>Investive Gebarung</b>											
<b>SU 33</b>	<b>Summe Einzahlungen investive Gebarung</b>								<b>0,00</b>	<b>0,00</b>	<b>0,00</b>
<b>SU 34</b>	<b>Summe Auszahlungen investive Gebarung</b>								<b>0,00</b>	<b>0,00</b>	<b>0,00</b>
<b>SA2</b>	<b>Saldo (2) Geldfluss aus der Investiven Gebarung (33 - 34)</b>								<b>0,00</b>	<b>0,00</b>	<b>0,00</b>
<b>SA3</b>	<b>Saldo (3) Nettofinanzierungssaldo (Saldo 1 + Saldo 2)</b>								<b>-181.197,26</b>	<b>-200.200,00</b>	<b>19.002,74</b>
<b>Finanzierungstätigkeit</b>											
<b>SU 35</b>	<b>Summe Einzahlungen aus der Finanzierungstätigkeit</b>								<b>0,00</b>	<b>0,00</b>	<b>0,00</b>
<b>SU 36</b>	<b>Summe Auszahlungen aus der Finanzierungstätigkeit</b>								<b>0,00</b>	<b>0,00</b>	<b>0,00</b>
<b>SA4</b>	<b>Saldo (4) Geldfluss aus der Finanzierungstätigkeit (35 - 36)</b>								<b>0,00</b>	<b>0,00</b>	<b>0,00</b>
<b>SA5</b>	<b>Saldo (5) Geldfluss aus der voranschlagswirksamen Gebarung (Saldo 3 + Saldo 4)</b>								<b>-181.197,26</b>	<b>-200.200,00</b>	<b>19.002,74</b>
<b>83 Betriebsähnliche Einrichtungen und Betriebe (Fortsetzung)</b>											
<b>831 Freibäder</b>											
<b>831000 Strandbad Klosterneuburg</b>											
<b>Operative Gebarung</b>											
2/831000+810213	Warmduschen (Nebenerlöse)	2114	3114	13	250	932,31	1.000,00	-67,69	932,31	1.000,00	-67,69
2/831000+810313	Wasserlieferungen (Nebenerlöse)	2114	3114	13	250	2.081,60	2.400,00	-318,40	3.130,10	2.400,00	730,10
2/831000+810314	Rückersatz Abfallwirtschaft	2114	3114	13	250	0,58	14.300,00	-14.299,42	0,00	14.300,00	-14.300,00
2/831000+810324	Rückersatz Abfallwirtschaft Parzellen	2114	3114	13	250	8.709,11	0,00	8.709,11	8.709,11	0,00	8.709,11
2/831000+810333	Nebenerlöse 10 % (u. a. Fäkalienabfuhr usw.)	2114	3114	13	250	1.567,13	2.300,00	-732,87	1.567,13	2.300,00	-732,87
2/831000+810334	Rückersatz Seuchenvorsorgeabgabe	2114	3114	13	250	3.368,42	3.300,00	68,42	3.368,45	3.300,00	68,45
2/831000+810800	Tageskarten (Leistungserlöse)	2114	3114	13	250	216.573,90	220.000,00	-3.426,10	216.573,90	220.000,00	-3.426,10
2/831000+811000	Miet- und Pachtzinse (10% Umsätze)	2115	3115	14	250	8.478,24	9.000,00	-521,76	8.411,03	9.000,00	-588,97
2/831000+811002	Miet- und Pachtzinse Wohnkabinen (gesetzl. USt)	2115	3115	14	250	351.212,61	347.800,00	3.412,61	352.761,74	347.800,00	4.961,74
2/831000+811003	Miet- und Pachtzinse Parzellen (gesetzl. USt)	2115	3115	14	250	0,00	0,00	0,00	-1.078,75	0,00	-1.078,75
2/831000+811005	Miet- u. Pachtzinse Umkleidekabinen (gesetzl. USt)	2115	3115	14	250	55.719,96	55.500,00	219,96	55.818,19	55.500,00	318,19
2/831000+811006	Miet- u. Pachtzinse Parzellen (unecht steuerbefr.)	2115	3115	14	250	206.304,00	205.200,00	1.104,00	206.304,00	205.200,00	1.104,00
2/831000+811060	Parkgebühren (20% Umsatz)	2115	3115	14	250	20.487,50	20.500,00	-12,50	20.625,00	20.500,00	125,00
2/831000+811100	Bootsstegmieten und Bootslagerung	2115	3115	14	250	10.445,88	10.500,00	-54,12	10.410,05	10.500,00	-89,95
2/831000+811210	Gewerbepacht (20% Umsätze)	2115	3115	14	250	21.566,04	28.000,00	-6.433,96	24.940,99	28.000,00	-3.059,01
2/831000+811600	Bootsvermietung	2115	3115	14	250	10.736,67	12.300,00	-1.563,33	10.736,67	12.300,00	-1.563,33

		MVAG		VCQU	AOB	Ergebnisrechnung			Finanzierungsrechnung		
		EH	FH			RA 2022	VA 2022	RA - VA	RA 2022	VA 2022	RA - VA
2/831000+813000	Erträge aus der Auflösung von Investitionszuschüssen (Kapitaltransfers)	2127			210	10.755,77	3.100,00	7.655,77	0,00	0,00	0,00
2/831000+816560	Personalkostenersatz	2114	3114	13	310	8.766,26	0,00	8.766,26	8.766,26	0,00	8.766,26
2/831000+816800	Vertragskosteners. u. ä. (Kostenb.so.Verw-Lstg)	2114	3114	13	250	3.875,00	24.500,00	-20.625,00	4.000,00	24.500,00	-20.500,00
2/831000+816810	Vertragskosteners. u. ä. für Parzellen (Kostenb.so.Verw-Lstg)	2114	3114	13	250	11.475,00	0,00	11.475,00	11.475,00	0,00	11.475,00
2/831000+816920	Nebensprüche	2114	3114	13	250	492,65	500,00	-7,35	584,81	500,00	84,81
2/831000+817000	Erträge aus der Auflösung von Abfertigungsrückstellungen	2117			310	31.835,54	0,00	31.835,54	0,00	0,00	0,00
2/831000+817200	Erträge aus der Auflösung von Jubiläumsrückstellungen	2117			310	7.474,74	0,00	7.474,74	0,00	0,00	0,00
2/831000+817300	Erträge aus der Auflösung von Urlaubsrückstellungen	2117			310	7.339,71	3.800,00	3.539,71	0,00	0,00	0,00
2/831000+817400	Erträge aus der Auflösung von Pensionsrückstellungen	2117			210	53.475,00	40.500,00	12.975,00	0,00	0,00	0,00
2/831000+829000	Sonstige Erträge	2116	3116	18	250	12.715,83	13.300,00	-584,17	13.027,47	13.300,00	-272,53
2/831000+868310	Pens.sicherungsbeitrag (Lfd.Tr.priv.Haush.)	2124	3124	16	310	1.257,24	1.100,00	157,24	1.257,24	1.100,00	157,24
<b>SU 21 / 31</b>	<b>Summe Erträge / Einzahlungen operative Gebarung</b>					<b>1.067.646,69</b>	<b>1.018.900,00</b>	<b>48.746,69</b>	<b>962.320,70</b>	<b>971.500,00</b>	<b>-9.179,30</b>
1/831000-400000	Geringwertige Wirtschaftsgüter	2221	3221	23	250	16.895,05	17.000,00	-104,95	16.895,05	17.000,00	-104,95
1/831000-400100	Dienstkleider (Geringwertige WG.)	2221	3221	23	250	8.459,93	10.500,00	-2.040,07	8.459,93	10.500,00	-2.040,07
1/831000-451000	Brennstoffe	2221	3221	23	250	1.330,21	900,00	430,21	1.330,21	900,00	430,21
1/831000-452000	Treibstoffe	2221	3221	23	250	3.289,98	4.200,00	-910,02	3.289,98	4.200,00	-910,02
1/831000-453000	Schmier- und Schleifmittel	2221	3221	23	250	650,83	800,00	-149,17	650,83	800,00	-149,17
1/831000-454000	Reinigungsmittel	2221	3221	23	250	11.496,33	12.000,00	-503,67	11.496,33	12.000,00	-503,67
1/831000-455000	Chemische u. sonstige artverwandte Mittel	2221	3221	23	250	7.861,08	7.900,00	-38,92	7.861,08	7.900,00	-38,92
1/831000-456000	Büromittel	2221	3221	23	250	370,61	400,00	-29,39	370,61	400,00	-29,39
1/831000-456010	Büromittel (EDV)	2221	3221	23	201	120,05	100,00	20,05	120,05	100,00	20,05
1/831000-457000	Druckwerke	2221	3221	23	250	355,95	1.900,00	-1.544,05	355,95	1.900,00	-1.544,05
1/831000-458000	Mittel zur ärztlichen Betreuung	2221	3221	23	250	470,57	600,00	-129,43	470,57	600,00	-129,43
1/831000-459000	Sonstige Verbrauchsgüter	2221	3221	23	250	11.376,59	14.800,00	-3.423,41	11.376,59	14.800,00	-3.423,41
1/831000-510000	Vertragsbedienstete Angestellte	2211	3211	20	310	40.657,40	39.900,00	757,40	40.657,40	39.900,00	757,40
1/831000-511000	Vertragsbedienstete Arbeiter	2211	3211	20	310	265.897,23	282.100,00	-16.202,77	265.897,23	282.100,00	-16.202,77
1/831000-523000	Arbeiter nicht ganzjährig beschäftigt	2211	3211	20	310	123.127,52	123.600,00	-472,48	123.127,52	123.600,00	-472,48
1/831000-565000	Mehrleistungsvergütungen	2211	3211	20	310	4.533,31	3.400,00	1.133,31	4.533,31	3.400,00	1.133,31
1/831000-569000	Sonstige Nebengebühren	2211	3211	20	310	56.701,56	53.800,00	2.901,56	56.701,56	53.800,00	2.901,56
1/831000-580100	DGB z.Ausgleichsfonds für Familienbeihilfen	2212	3212	20	310	14.646,36	15.900,00	-1.253,64	14.646,36	15.900,00	-1.253,64
1/831000-582100	Sonstige DGB zur sozialen Sicherheit	2212	3212	20	310	93.628,73	100.500,00	-6.871,27	93.628,73	100.500,00	-6.871,27

**Rechnungsabschluss 2022**

Stadtgemeinde Klosterneuburg

**Ergebnis- und Finanzierungsrechnung Detailnachweis**

		MVAG			AOB	Ergebnisrechnung			Finanzierungsrechnung		
		EH	FH	VCQU		RA 2022	VA 2022	RA - VA	RA 2022	VA 2022	RA - VA
1/831000-582200	Sonstige DG-Beiträge Mitarbeitervorsorgekasse	2212	3212	20	310	3.737,26	4.300,00	-562,74	3.737,26	4.300,00	-562,74
1/831000-588000	Kommunalsteuer (Öffentliche Abgaben)	2212	3212	20	310	12.740,34	13.400,00	-659,66	12.740,34	13.400,00	-659,66
1/831000-591000	Dotierung von Rückstellungen für Abfertigungen	2214			310	0,00	3.500,00	-3.500,00	0,00	0,00	0,00
1/831000-592000	Dotierung von Rückstellungen für Jubiläumszuwendungen	2214			310	509,17	2.300,00	-1.790,83	0,00	0,00	0,00
1/831000-593000	Dotierung von Rückstellungen für nicht konsumierte Urlaube	2214			310	4.687,89	3.800,00	887,89	0,00	0,00	0,00
1/831000-600000	Strom (Energiebezüge)	2222	3222	24	250	22.628,39	23.900,00	-1.271,61	22.628,39	23.900,00	-1.271,61
1/831000-610000	Instandhaltung Grund und Boden	2224	3224	24	250	1.520,75	3.000,00	-1.479,25	1.520,75	3.000,00	-1.479,25
1/831000-610100	Schlägerung und Pflanzung	2224	3224	24	250	31.170,00	21.500,00	9.670,00	31.170,00	21.500,00	9.670,00
1/831000-611000	Instandhaltung Straßenbauten	2224	3224	24	250	3.449,22	3.800,00	-350,78	3.449,22	3.800,00	-350,78
1/831000-611700	Instandhaltung öffentl. Beleuchtung	2224	3224	24	250	20.676,33	1.200,00	19.476,33	20.676,33	1.200,00	19.476,33
1/831000-613000	Instandhaltung von sonstigen Grundstückseinrichtungen	2224	3224	24	250	8.765,21	15.000,00	-6.234,79	8.765,21	15.000,00	-6.234,79
1/831000-614000	Instandhaltung Gebäude	2224	3224	24	250	39.430,75	70.500,00	-31.069,25	39.430,75	70.500,00	-31.069,25
1/831000-616000	Instandhaltung Masch. u.maschinelle Anlagen	2224	3224	24	250	1.621,37	3.500,00	-1.878,63	1.621,37	3.500,00	-1.878,63
1/831000-617000	Instandhaltung Fahrzeuge	2224	3224	24	250	934,58	2.500,00	-1.565,42	563,61	2.500,00	-1.936,39
1/831000-618110	Instandhaltung EDV (Sonstige Anlagen)	2224	3224	24	201	5.516,30	3.700,00	1.816,30	5.516,30	3.700,00	1.816,30
1/831000-618200	Instandhaltung Amts-, Betriebs- und Geschäftsausstattung (Sonstige Anlagen)	2224	3224	24	250	1.335,15	3.500,00	-2.164,85	1.335,15	3.500,00	-2.164,85
1/831000-619000	Instandhaltung Sonderanlagen	2224	3224	24	250	23.334,24	22.000,00	1.334,24	23.334,24	22.000,00	1.334,24
1/831000-630000	Postdienste	2222	3222	24	250	3.459,15	3.900,00	-440,85	3.459,15	3.900,00	-440,85
1/831000-631000	Telekommunikationsdienste	2222	3222	24	201	3.058,29	3.700,00	-641,71	3.058,92	3.700,00	-641,08
1/831000-631010	Mobiltelefone	2222	3222	24	201	587,79	500,00	87,79	587,79	500,00	87,79
1/831000-640000	Rechts- und Beratungskosten	2222	3222	24	250	50,00	700,00	-650,00	50,00	700,00	-650,00
1/831000-640200	Beratungskosten	2222	3222	24	210	1.625,00	4.000,00	-2.375,00	1.625,00	4.000,00	-2.375,00
1/831000-657100	Disagien	2244	3244	25	250	0,00	100,00	-100,00	0,00	100,00	-100,00
1/831000-670000	Versicherungen	2222	3222	24	250	10.843,72	10.100,00	743,72	2.676,60	10.100,00	-7.423,40
1/831000-680000	Planmäßige Abschreibung	2226			210	202.959,91	182.900,00	20.059,91	0,00	0,00	0,00
1/831000-683000	Verluste aus dem Abgang von Sachanlagen und immateriellen Vermögenswerten	2226			210	394,99	0,00	394,99	0,00	0,00	0,00
1/831000-690000	Abschreibung von Forderungen (Schadensfälle)	2225			250	0,00	1.500,00	-1.500,00	0,00	0,00	0,00
1/831000-700010	Pachtzinse	2223	3223	24	250	52.074,41	52.100,00	-25,59	52.074,41	52.100,00	-25,59
1/831000-705000	Operating Leasing	2223	3223	24	201	813,24	900,00	-86,76	813,24	900,00	-86,76
1/831000-710000	Öffentliche Abgaben (Aufwendungen), ohne Gebühren gemäß FAG	2225	3225	24	250	939,36	900,00	39,36	939,36	900,00	39,36

		MVAG				AOB	Ergebnisrechnung			Finanzierungsrechnung		
		EH	FH	VCQU	RA 2022		VA 2022	RA - VA	RA 2022	VA 2022	RA - VA	
1/831000-711000	Gebühren f. d. Benützung von Gemeindeeinrichtungen und Anlagen gem. FAG (Aufwand)	2225	3225	24	250	118.820,47	151.000,00	-32.179,53	118.820,47	151.000,00	-32.179,53	
1/831000-724000	Reisegebühren	2225	3225	24	250	0,00	200,00	-200,00	0,00	200,00	-200,00	
1/831000-724563	Kilometergeld	2225	3225	24	250	294,42	700,00	-405,58	294,42	700,00	-405,58	
1/831000-728000	Sonstige Firmenleistungen	2225	3225	24	250	27.737,46	40.800,00	-13.062,54	27.462,47	40.800,00	-13.337,53	
1/831000-728810	Müllentsorgung (Sonst.Firmenleist.)	2225	3225	24	250	9.702,20	16.000,00	-6.297,80	9.702,20	16.000,00	-6.297,80	
1/831000-729000	Sonstige Aufwendungen	2225	3225	24	250	176,00	200,00	-24,00	176,00	200,00	-24,00	
1/831000-752200	Pensionen u.so.Ruhebez. (Lfd.Tr.an Gdeverb.)	2231	3231	26	310	39.201,72	38.600,00	601,72	39.201,72	38.600,00	601,72	
<b>SU 22 / 32</b>	<b>Summe Aufwendungen / Auszahlungen operative Gebarung</b>					<b>1.316.664,37</b>	<b>1.400.500,00</b>	<b>-83.835,63</b>	<b>1.099.299,96</b>	<b>1.206.500,00</b>	<b>-107.200,04</b>	
<b>SA 0 / SA 1</b>	<b>(0) Nettoergebnis (21 - 22) / (1) Geldfluss operative Gebarung (31 - 32)</b>					<b>-249.017,68</b>	<b>-381.600,00</b>	<b>132.582,32</b>	<b>-136.979,26</b>	<b>-235.000,00</b>	<b>98.020,74</b>	
6/831000+895001	Entnahmen von allgemeinen Haushaltsrücklagen	2301		1	210	0,00	120.000,00	-120.000,00	0,00	0,00	0,00	
<b>SU 23</b>	<b>Summe Haushaltsrücklagen</b>					<b>0,00</b>	<b>120.000,00</b>	<b>-120.000,00</b>	<b>0,00</b>	<b>0,00</b>	<b>0,00</b>	
<b>SA00</b>	<b>Nettoergebnis nach Zuw./Entn. Haushaltsrücklagen (Saldo 0 +/- SU23)</b>					<b>-249.017,68</b>	<b>-261.600,00</b>	<b>12.582,32</b>				
<b>Investive Gebarung</b>												
6/831000+300000	Kapitaltransfers von Bund, Bundesfonds und Bundeskammern		3331	1 33	210	0,00	0,00	0,00	9.000,00	0,00	9.000,00	
6/831000+300900	Kapitaltransfers von Bund, Bundesfonds und Bundeskammern (KIG)		3331	1 33	250	0,00	0,00	0,00	250.000,00	30.000,00	220.000,00	
2/831000+300900	Kapitaltransfers von Bund, Bundesfonds und Bundeskammern (KIG)		3331	33	250	0,00	0,00	0,00	34.378,11	0,00	34.378,11	
<b>SU 33</b>	<b>Summe Einzahlungen investive Gebarung</b>								<b>293.378,11</b>	<b>30.000,00</b>	<b>263.378,11</b>	
1/831000-006000	Sonstige Grundstückseinrichtungen		3412	2 40	250	0,00	0,00	0,00	0,00	2.000,00	-2.000,00	
5/831000-010830	Gebäudeadaptierung		3413	1 40	250	0,00	0,00	0,00	228.508,56	150.000,00	78.508,56	
1/831000-020100	Maschinen und maschinelle Anlagen		3414	2 41	250	0,00	0,00	0,00	29.500,00	27.900,00	1.600,00	
1/831000-042000	Amts-, Betriebs- und Geschäftsausstattung		3415	2 41	250	0,00	0,00	0,00	10.330,24	9.000,00	1.330,24	
1/831000-042300	Amtsausstattung Datenverarbeitung		3415	2 41	201	0,00	0,00	0,00	14.629,76	0,00	14.629,76	
<b>SU 34</b>	<b>Summe Auszahlungen investive Gebarung</b>								<b>282.968,56</b>	<b>188.900,00</b>	<b>94.068,56</b>	
<b>SA2</b>	<b>Saldo (2) Geldfluss aus der Investiven Gebarung (33 - 34)</b>								<b>10.409,55</b>	<b>-158.900,00</b>	<b>169.309,55</b>	
<b>SA3</b>	<b>Saldo (3) Nettofinanzierungssaldo (Saldo 1 + Saldo 2)</b>								<b>-126.569,71</b>	<b>-393.900,00</b>	<b>267.330,29</b>	
<b>Finanzierungstätigkeit</b>												
<b>SU 35</b>	<b>Summe Einzahlungen aus der Finanzierungstätigkeit</b>								<b>0,00</b>	<b>0,00</b>	<b>0,00</b>	
<b>SU 36</b>	<b>Summe Auszahlungen aus der Finanzierungstätigkeit</b>								<b>0,00</b>	<b>0,00</b>	<b>0,00</b>	
<b>SA4</b>	<b>Saldo (4) Geldfluss aus der Finanzierungstätigkeit (35 - 36)</b>								<b>0,00</b>	<b>0,00</b>	<b>0,00</b>	
<b>SA5</b>	<b>Saldo (5) Geldfluss aus der voranschlagswirksamen Gebarung (Saldo 3 + Saldo 4)</b>								<b>-126.569,71</b>	<b>-393.900,00</b>	<b>267.330,29</b>	

		MVAG		VCQU	AOB	Ergebnisrechnung			Finanzierungsrechnung			
		EH	FH			RA 2022	VA 2022	RA - VA	RA 2022	VA 2022	RA - VA	
<b>831100</b>	<b>Strombad Kritzendorf</b>											
<b>Operative Gebarung</b>												
2/831100+810213	Warmduschen	2114	3114	13	250	1.225,42	1.000,00	225,42	1.225,42	1.000,00	225,42	
2/831100+810324	Rückersatz Abfallwirtschaft Parzellen	2114	3114	13	250	46.101,13	34.000,00	12.101,13	46.595,14	34.000,00	12.595,14	
2/831100+810334	Rückersatz Seuchenvorsorgeabgabe	2114	3114	13	250	5.364,03	4.500,00	864,03	5.318,22	4.500,00	818,22	
2/831100+811000	Miet- und Pachtzinse (10% Umsätze)	2115	3115	14	250	5.736,24	5.700,00	36,24	6.201,24	5.700,00	501,24	
2/831100+811002	Miet- und Pachtzinse Wohnkabinen (gesetzl. USt)	2115	3115	14	250	147.052,17	146.000,00	1.052,17	143.213,93	146.000,00	-2.786,07	
2/831100+811006	Miet- u. Pachtzinse Parzellen (unecht steuerbefr.)	2115	3115	14	250	741.570,92	735.800,00	5.770,92	744.193,72	735.800,00	8.393,72	
2/831100+811210	Gewerbepacht (20% Umsätze)	2115	3115	14	250	7.957,59	7.800,00	157,59	9.411,14	7.800,00	1.611,14	
2/831100+811500	Miet- und Pachtzinse (20% Umsätze)	2115	3115	14	250	953,94	800,00	153,94	953,94	800,00	153,94	
2/831100+816560	Personalkostenersatz	2114	3114	13	310	5.345,85	0,00	5.345,85	5.345,85	0,00	5.345,85	
2/831100+816800	Vertragskosteners. u. ä. (Kostenb.so.Verw-Lstg)	2114	3114	13	250	625,00	1.300,00	-675,00	625,00	1.300,00	-675,00	
2/831100+816920	Kostenbeiträge (Mahnspesen)	2114	3114	13	250	768,15	700,00	68,15	687,44	700,00	-12,56	
2/831100+817000	Erträge aus der Auflösung von Abfertigungsrückstellungen	2117			310	10.432,66	0,00	10.432,66	0,00	0,00	0,00	
2/831100+817200	Erträge aus der Auflösung von Jubiläumsrückstellungen	2117			310	3.470,27	0,00	3.470,27	0,00	0,00	0,00	
2/831100+817300	Erträge aus der Auflösung von Urlaubsrückstellungen	2117			310	1.727,99	700,00	1.027,99	0,00	0,00	0,00	
2/831100+817400	Erträge aus der Auflösung von Pensionsrückstellungen	2117			210	93.008,00	77.300,00	15.708,00	0,00	0,00	0,00	
2/831100+828000	Rückersätze von Aufwendungen	2116	3116	18	250	130,35	0,00	130,35	130,35	0,00	130,35	
2/831100+829000	Sonstige Erträge	2116	3116	18	250	1.022,92	1.500,00	-477,08	997,92	1.500,00	-502,08	
2/831100+829010	Wassergebührenersätze (Sonst.Einn.10% Ust)	2116	3116	18	250	0,00	0,00	0,00	1.125,00	0,00	1.125,00	
2/831100+829020	Wassergebührenersätze Parzellen	2116	3116	18	250	5.448,97	6.000,00	-551,03	5.703,23	6.000,00	-296,77	
2/831100+868310	Pens.sicherungsbeitrag (Lfd.Tr.priv.Haush.)	2124	3124	16	310	1.631,44	2.100,00	-468,56	1.631,44	2.100,00	-468,56	
<b>SU 21 / 31</b>	<b>Summe Erträge / Einzahlungen operative Gebarung</b>					<b>1.079.573,04</b>	<b>1.025.200,00</b>	<b>54.373,04</b>	<b>973.358,98</b>	<b>947.200,00</b>	<b>26.158,98</b>	
1/831100-400000	Geringwertige Wirtschaftsgüter	2221	3221	23	250	11.394,55	9.500,00	1.894,55	11.394,55	9.500,00	1.894,55	
1/831100-400100	Dienstkleider (Geringwertige WG.)	2221	3221	23	250	2.146,81	3.000,00	-853,19	2.146,81	3.000,00	-853,19	
1/831100-451000	Brennstoffe	2221	3221	23	250	0,00	100,00	-100,00	0,00	100,00	-100,00	
1/831100-452000	Treibstoffe	2221	3221	23	250	1.687,85	2.200,00	-512,15	1.687,85	2.200,00	-512,15	
1/831100-453000	Schmier- und Schleifmittel	2221	3221	23	250	127,53	300,00	-172,47	127,53	300,00	-172,47	
1/831100-454000	Reinigungsmittel	2221	3221	23	250	6.062,50	4.900,00	1.162,50	6.062,50	4.900,00	1.162,50	
1/831100-455000	Chemische u. sonstige artverwandte Mittel	2221	3221	23	250	91,50	400,00	-308,50	91,50	400,00	-308,50	
1/831100-456000	Büromittel	2221	3221	23	250	386,41	300,00	86,41	386,41	300,00	86,41	

		MVAG		VCQU	AOB	Ergebnisrechnung			Finanzierungsrechnung		
		EH	FH			RA 2022	VA 2022	RA - VA	RA 2022	VA 2022	RA - VA
1/831100-456010	Büromittel (EDV)	2221	3221	23	201	0,00	200,00	-200,00	0,00	200,00	-200,00
1/831100-457000	Druckwerke	2221	3221	23	250	28,50	500,00	-471,50	28,50	500,00	-471,50
1/831100-458000	Mittel zur ärztlichen Betreuung	2221	3221	23	250	412,48	400,00	12,48	412,48	400,00	12,48
1/831100-459000	Sonstige Verbrauchsgüter	2221	3221	23	250	963,42	1.800,00	-836,58	963,42	1.800,00	-836,58
1/831100-510000	Vertragsbedienstete Angestellte	2211	3211	20	310	77.098,15	90.800,00	-13.701,85	77.098,15	90.800,00	-13.701,85
1/831100-511000	Vertragsbedienstete Arbeiter	2211	3211	20	310	111.643,50	107.900,00	3.743,50	111.643,50	107.900,00	3.743,50
1/831100-523000	Arbeiter nicht ganzjährig beschäftigt	2211	3211	20	310	80.057,99	88.500,00	-8.442,01	80.057,99	88.500,00	-8.442,01
1/831100-565000	Mehrleistungsvergütungen	2211	3211	20	310	2.562,00	2.400,00	162,00	2.562,00	2.400,00	162,00
1/831100-569000	Sonstige Nebengebühren	2211	3211	20	310	30.863,04	31.800,00	-936,96	30.863,04	31.800,00	-936,96
1/831100-580100	DGB z.Ausgleichsfonds für Familienbeihilfen	2212	3212	20	310	10.847,66	11.800,00	-952,34	10.847,66	11.800,00	-952,34
1/831100-582100	Sonstige DGB zur sozialen Sicherheit	2212	3212	20	310	60.209,60	64.200,00	-3.990,40	60.209,60	64.200,00	-3.990,40
1/831100-582200	Sonstige DG-Beiträge Mitarbeiterversorgungskasse	2212	3212	20	310	2.609,45	2.800,00	-190,55	2.609,45	2.800,00	-190,55
1/831100-588000	Kommunalsteuer (Öffentliche Abgaben)	2212	3212	20	310	8.268,89	9.100,00	-831,11	8.268,89	9.100,00	-831,11
1/831100-591000	Dotierung von Rückstellungen für Abfertigungen	2214			310	0,00	1.200,00	-1.200,00	0,00	0,00	0,00
1/831100-592000	Dotierung von Rückstellungen für Jubiläumszuwendungen	2214			310	613,44	1.000,00	-386,56	0,00	0,00	0,00
1/831100-593000	Dotierung von Rückstellungen für nicht konsumierte Urlaube	2214			310	916,03	700,00	216,03	0,00	0,00	0,00
1/831100-600000	Strom (Energiebezüge)	2222	3222	24	250	8.568,17	9.600,00	-1.031,83	8.568,17	9.600,00	-1.031,83
1/831100-610000	Instandhaltung Grund und Boden	2224	3224	24	250	0,00	1.000,00	-1.000,00	0,00	1.000,00	-1.000,00
1/831100-610100	Schlägerung und Pflanzung	2224	3224	24	250	7.943,01	5.500,00	2.443,01	7.943,01	5.500,00	2.443,01
1/831100-611000	Instandhaltung Straßenbauten	2224	3224	24	250	14.987,43	15.000,00	-12,57	14.987,43	15.000,00	-12,57
1/831100-611700	Instandhaltung öffentl. Beleuchtung	2224	3224	24	250	2.951,63	1.800,00	1.151,63	2.951,63	1.800,00	1.151,63
1/831100-613000	Instandhaltung von sonstigen Grundstückseinrichtungen	2224	3224	24	250	14.118,76	19.000,00	-4.881,24	14.118,76	19.000,00	-4.881,24
1/831100-614000	Instandhaltung Gebäude	2224	3224	24	250	35.766,35	78.500,00	-42.733,65	35.766,35	78.500,00	-42.733,65
1/831100-616000	Instandhaltung Masch. u.maschinelle Anlagen	2224	3224	24	250	3.293,66	3.000,00	293,66	3.398,78	3.000,00	398,78
1/831100-617000	Instandhaltung Fahrzeuge	2224	3224	24	250	3.734,58	0,00	3.734,58	3.734,58	0,00	3.734,58
1/831100-618200	Instandhaltung Amts-, Betriebs- und Geschäftsausstattung (Sonstige Anlagen)	2224	3224	24	250	0,00	900,00	-900,00	0,00	900,00	-900,00
1/831100-619000	Instandhaltung Sonderanlagen	2224	3224	24	250	513,53	3.000,00	-2.486,47	513,53	3.000,00	-2.486,47
1/831100-630000	Postdienste	2222	3222	24	250	3.329,44	3.800,00	-470,56	3.329,44	3.800,00	-470,56
1/831100-631000	Telekommunikationsdienste	2222	3222	24	201	354,46	700,00	-345,54	355,20	700,00	-344,80
1/831100-631010	Mobiltelefone	2222	3222	24	201	147,43	200,00	-52,57	147,43	200,00	-52,57
1/831100-631400	Telekommunikationsdienste (Internet, Standleitungen usw.)	2222	3222	24	201	308,58	300,00	8,58	308,58	300,00	8,58

		MVAG			AOB	Ergebnisrechnung			Finanzierungsrechnung		
		EH	FH	VCQU		RA 2022	VA 2022	RA - VA	RA 2022	VA 2022	RA - VA
1/831100-640000	Rechts- und Beratungskosten	2222	3222	24	250	58,40	500,00	-441,60	58,40	500,00	-441,60
1/831100-640200	Beratungskosten	2222	3222	24	210	1.898,00	4.000,00	-2.102,00	1.898,00	4.000,00	-2.102,00
1/831100-670000	Versicherungen	2222	3222	24	250	5.165,05	5.000,00	165,05	5.165,05	5.000,00	165,05
1/831100-680000	Planmäßige Abschreibung	2226			210	16.016,18	18.000,00	-1.983,82	0,00	0,00	0,00
1/831100-683000	Verluste aus dem Abgang von Sachanlagen und immateriellen Vermögenswerten	2226			210	11.615,08	0,00	11.615,08	0,00	0,00	0,00
1/831100-690000	Abschreibung von Forderungen (Schadensfälle)	2225			250	0,00	2.000,00	-2.000,00	0,00	0,00	0,00
1/831100-700000	Miet- und Pachtaufwand	2223	3223	24	250	1.237,63	0,00	1.237,63	1.237,63	0,00	1.237,63
1/831100-700010	Pachtzinse	2223	3223	24	250	60.078,63	58.900,00	1.178,63	60.078,63	58.900,00	1.178,63
1/831100-705000	Operating Leasing	2223	3223	24	201	949,80	900,00	49,80	949,80	900,00	49,80
1/831100-710000	Öffentliche Abgaben (Aufwendungen), ohne Gebühren gemäß FAG	2225	3225	24	250	31,88	100,00	-68,12	31,88	100,00	-68,12
1/831100-711000	Gebühren f. d. Benützung von Gemeindeeinrichtungen und Anlagen gem. FAG (Aufwand)	2225	3225	24	250	219.737,41	220.000,00	-262,59	219.737,41	220.000,00	-262,59
1/831100-724000	Reisegebühren	2225	3225	24	250	0,00	100,00	-100,00	0,00	100,00	-100,00
1/831100-724563	Kilometergeld	2225	3225	24	250	435,12	700,00	-264,88	435,12	700,00	-264,88
1/831100-728000	Sonstige Firmenleistungen	2225	3225	24	250	99.600,68	68.900,00	30.700,68	99.600,68	68.900,00	30.700,68
1/831100-728810	Müllentsorgung (Sonst.Firmenleist.)	2225	3225	24	250	48.035,04	43.000,00	5.035,04	48.922,73	43.000,00	5.922,73
1/831100-752200	Pensionen u.so.Ruhebez. (Lfd.Tr.an Gdeverb.)	2231	3231	26	310	73.399,64	72.200,00	1.199,64	73.399,64	72.200,00	1.199,64
<b>SU 22 / 32</b>	<b>Summe Aufwendungen / Auszahlungen operative Gebarung</b>					<b>1.043.266,87</b>	<b>1.072.400,00</b>	<b>-29.133,13</b>	<b>1.015.099,69</b>	<b>1.049.500,00</b>	<b>-34.400,31</b>
<b>SA 0 / SA 1</b>	<b>(0) Nettoergebnis (21 - 22) / (1) Geldfluss operative Gebarung (31 - 32)</b>					<b>36.306,17</b>	<b>-47.200,00</b>	<b>83.506,17</b>	<b>-41.740,71</b>	<b>-102.300,00</b>	<b>60.559,29</b>
<b>SU 23</b>	<b>Summe Haushaltsrücklagen</b>					<b>0,00</b>	<b>0,00</b>	<b>0,00</b>	<b>0,00</b>	<b>0,00</b>	<b>0,00</b>
<b>SA00</b>	<b>Nettoergebnis nach Zuw./Entn. Haushaltsrücklagen (Saldo 0 +/- SU23)</b>					<b>36.306,17</b>	<b>-47.200,00</b>	<b>83.506,17</b>			
<b>Investive Gebarung</b>											
<b>SU 33</b>	<b>Summe Einzahlungen investive Gebarung</b>								<b>0,00</b>	<b>0,00</b>	<b>0,00</b>
1/831100-010830	Gebäudeadaptierung		3413	2 40	250	0,00	0,00	0,00	11.995,79	0,00	11.995,79
1/831100-020100	Maschinen und maschinelle Anlagen		3414	2 41	250	0,00	0,00	0,00	12.371,46	12.400,00	-28,54
1/831100-040000	Fahrzeuge		3414	2 41	250	0,00	0,00	0,00	0,00	47.000,00	-47.000,00
<b>SU 34</b>	<b>Summe Auszahlungen investive Gebarung</b>								<b>24.367,25</b>	<b>59.400,00</b>	<b>-35.032,75</b>
<b>SA2</b>	<b>Saldo (2) Geldfluss aus der Investiven Gebarung (33 - 34)</b>								<b>-24.367,25</b>	<b>-59.400,00</b>	<b>35.032,75</b>
<b>SA3</b>	<b>Saldo (3) Nettofinanzierungssaldo (Saldo 1 + Saldo 2)</b>								<b>-66.107,96</b>	<b>-161.700,00</b>	<b>95.592,04</b>
<b>Finanzierungstätigkeit</b>											
<b>SU 35</b>	<b>Summe Einzahlungen aus der Finanzierungstätigkeit</b>								<b>0,00</b>	<b>0,00</b>	<b>0,00</b>
<b>SU 36</b>	<b>Summe Auszahlungen aus der Finanzierungstätigkeit</b>								<b>0,00</b>	<b>0,00</b>	<b>0,00</b>
<b>SA4</b>	<b>Saldo (4) Geldfluss aus der Finanzierungstätigkeit (35 - 36)</b>								<b>0,00</b>	<b>0,00</b>	<b>0,00</b>

		MVAG				Ergebnisrechnung			Finanzierungsrechnung		
		EH	FH	VCQU	AOB	RA 2022	VA 2022	RA - VA	RA 2022	VA 2022	RA - VA
<b>SA5</b>	<b>Saldo (5) Geldfluss aus der voranschlagswirksamen Gebarung (Saldo 3 + Saldo 4)</b>								<b>-66.107,96</b>	<b>-161.700,00</b>	<b>95.592,04</b>
<b>831200</b>	<b>Sportanlage Presslerwiese</b>										
	<b>Operative Gebarung</b>										
2/831200+811500	Miet-und Pachtzinse (20% Umsätze)	2115	3115	14	250	0,00	0,00	0,00	-106,52	0,00	-106,52
2/831200+816000	Kostenbeiträge (Kostenersätze) für sonstige Leistungen	2114	3114	13	250	0,00	0,00	0,00	4.495,79	0,00	4.495,79
<b>SU 21 / 31</b>	<b>Summe Erträge / Einzahlungen operative Gebarung</b>					<b>0,00</b>	<b>0,00</b>	<b>0,00</b>	<b>4.389,27</b>	<b>0,00</b>	<b>4.389,27</b>
1/831200-680000	Planmäßige Abschreibung	2226			210	0,00	2.000,00	-2.000,00	0,00	0,00	0,00
<b>SU 22 / 32</b>	<b>Summe Aufwendungen / Auszahlungen operative Gebarung</b>					<b>0,00</b>	<b>2.000,00</b>	<b>-2.000,00</b>	<b>0,00</b>	<b>0,00</b>	<b>0,00</b>
<b>SA 0 / SA 1</b>	<b>(0) Nettoergebnis (21 - 22) / (1) Geldfluss operative Gebarung (31 - 32)</b>					<b>0,00</b>	<b>-2.000,00</b>	<b>2.000,00</b>	<b>4.389,27</b>	<b>0,00</b>	<b>4.389,27</b>
<b>SU 23</b>	<b>Summe Haushaltsrücklagen</b>					<b>0,00</b>	<b>0,00</b>	<b>0,00</b>	<b>0,00</b>	<b>0,00</b>	<b>0,00</b>
<b>SA00</b>	<b>Nettoergebnis nach Zuw./Entn. Haushaltsrücklagen (Saldo 0 +/- SU23)</b>					<b>0,00</b>	<b>-2.000,00</b>	<b>2.000,00</b>			
	<b>Investive Gebarung</b>										
<b>SU 33</b>	<b>Summe Einzahlungen investive Gebarung</b>								<b>0,00</b>	<b>0,00</b>	<b>0,00</b>
<b>SU 34</b>	<b>Summe Auszahlungen investive Gebarung</b>								<b>0,00</b>	<b>0,00</b>	<b>0,00</b>
<b>SA2</b>	<b>Saldo (2) Geldfluss aus der Investiven Gebarung (33 - 34)</b>								<b>0,00</b>	<b>0,00</b>	<b>0,00</b>
<b>SA3</b>	<b>Saldo (3) Nettofinanzierungssaldo (Saldo 1 + Saldo 2)</b>								<b>4.389,27</b>	<b>0,00</b>	<b>4.389,27</b>
	<b>Finanzierungstätigkeit</b>										
<b>SU 35</b>	<b>Summe Einzahlungen aus der Finanzierungstätigkeit</b>								<b>0,00</b>	<b>0,00</b>	<b>0,00</b>
<b>SU 36</b>	<b>Summe Auszahlungen aus der Finanzierungstätigkeit</b>								<b>0,00</b>	<b>0,00</b>	<b>0,00</b>
<b>SA4</b>	<b>Saldo (4) Geldfluss aus der Finanzierungstätigkeit (35 - 36)</b>								<b>0,00</b>	<b>0,00</b>	<b>0,00</b>
<b>SA5</b>	<b>Saldo (5) Geldfluss aus der voranschlagswirksamen Gebarung (Saldo 3 + Saldo 4)</b>								<b>4.389,27</b>	<b>0,00</b>	<b>4.389,27</b>
<b>839</b>	<b>Sonstige Betriebe und betriebsähnliche Einrichtungen</b>										
<b>839010</b>	<b>Freizeit- u. Sportzentr. gemeinsame Kosten</b>										
	<b>Operative Gebarung</b>										
2/839010+817100	Erträge aus der Auflösung von sonstigen Rückstellungen	2117			210	156.681,09	0,00	156.681,09	0,00	0,00	0,00
2/839010+861210	NÖ Schul-u.KG.-Fonds Annuitätenzuschuss	2121	3121	15	210	4.198,95	4.000,00	198,95	4.198,95	4.000,00	198,95
2/839010+861250	Annuitätenzuschuss Land NÖ.	2121	3121	15	210	13.013,97	13.000,00	13,97	13.013,97	13.000,00	13,97
<b>SU 21 / 31</b>	<b>Summe Erträge / Einzahlungen operative Gebarung</b>					<b>173.894,01</b>	<b>17.000,00</b>	<b>156.894,01</b>	<b>17.212,92</b>	<b>17.000,00</b>	<b>212,92</b>
1/839010-650000	Kreditzinsen	2241	3241	25	210	41.496,94	41.500,00	-3,06	41.496,94	41.500,00	-3,06
1/839010-781100	Abgangsdeckung	2232	3232	27	200	1.300.000,00	1.100.000,00	200.000,00	1.300.000,00	1.100.000,00	200.000,00
1/839010-781120	Familienkartenzuschuss	2232	3232	27	330	0,00	0,00	0,00	11.073,89	0,00	11.073,89
1/839010-786100	Kapitaltransfer für Investitionen	2232		44	200	317.629,57	553.000,00	-235.370,43	0,00	0,00	0,00
<b>SU 22 / 32</b>	<b>Summe Aufwendungen / Auszahlungen operative Gebarung</b>					<b>1.659.126,51</b>	<b>1.694.500,00</b>	<b>-35.373,49</b>	<b>1.352.570,83</b>	<b>1.141.500,00</b>	<b>211.070,83</b>
<b>SA 0 / SA 1</b>	<b>(0) Nettoergebnis (21 - 22) / (1) Geldfluss operative Gebarung (31 - 32)</b>					<b>-1.485.232,50</b>	<b>-1.677.500,00</b>	<b>192.267,50</b>	<b>-1.335.357,91</b>	<b>-1.124.500,00</b>	<b>-210.857,91</b>

		MVAG			Ergebnisrechnung			Finanzierungsrechnung			
		EH	FH	VCQU	AOB	RA 2022	VA 2022	RA - VA	RA 2022	VA 2022	RA - VA
<b>SU 23</b>	<b>Summe Haushaltsrücklagen</b>					<b>0,00</b>	<b>0,00</b>	<b>0,00</b>	<b>0,00</b>	<b>0,00</b>	<b>0,00</b>
<b>SA00</b>	<b>Nettoergebnis nach Zuw./Entn. Haushaltsrücklagen (Saldo 0 +/- SU23)</b>					<b>-1.485.232,50</b>	<b>-1.677.500,00</b>	<b>192.267,50</b>			
<b>Investive Gebarung</b>											
<b>SU 33</b>	<b>Summe Einzahlungen investive Gebarung</b>								<b>0,00</b>	<b>0,00</b>	<b>0,00</b>
1/839010-786100	Kapitaltransfer für Investitionen		3432	44	200	0,00	0,00	0,00	317.629,57	553.000,00	-235.370,43
<b>SU 34</b>	<b>Summe Auszahlungen investive Gebarung</b>								<b>317.629,57</b>	<b>553.000,00</b>	<b>-235.370,43</b>
<b>SA2</b>	<b>Saldo (2) Geldfluss aus der Investiven Gebarung (33 – 34)</b>								<b>-317.629,57</b>	<b>-553.000,00</b>	<b>235.370,43</b>
<b>SA3</b>	<b>Saldo (3) Nettofinanzierungssaldo (Saldo 1 + Saldo 2)</b>								<b>-1.652.987,48</b>	<b>-1.677.500,00</b>	<b>24.512,52</b>
<b>Finanzierungstätigkeit</b>											
<b>SU 35</b>	<b>Summe Einzahlungen aus der Finanzierungstätigkeit</b>								<b>0,00</b>	<b>0,00</b>	<b>0,00</b>
1/839010-346900	Schuldenrückzahlungen an Finanzunternehmung		3614	65	210	0,00	0,00	0,00	264.000,00	264.000,00	0,00
<b>SU 36</b>	<b>Summe Auszahlungen aus der Finanzierungstätigkeit</b>								<b>264.000,00</b>	<b>264.000,00</b>	<b>0,00</b>
<b>SA4</b>	<b>Saldo (4) Geldfluss aus der Finanzierungstätigkeit (35 – 36)</b>								<b>-264.000,00</b>	<b>-264.000,00</b>	<b>0,00</b>
<b>SA5</b>	<b>Saldo (5) Geldfluss aus der voranschlagswirksamen Gebarung (Saldo 3 + Saldo 4)</b>								<b>-1.916.987,48</b>	<b>-1.941.500,00</b>	<b>24.512,52</b>
<b>84 Liegenschaften, Wohn- und Geschäftsgebäude</b>											
<b>840 Grundbesitz</b>											
<b>840000 Grundbesitz</b>											
<b>Operative Gebarung</b>											
2/840000+801000	Veräußerungen von Grundstücken und Grundstückseinrichtungen	2116		30	240	100.000,00	100.000,00	0,00	0,00	0,00	0,00
2/840000+811001	Miet- und Pachtzinse (steuerfrei)	2115	3115	14	240	102.910,84	90.900,00	12.010,84	102.498,33	90.900,00	11.598,33
2/840000+816800	Vertragskosteners. u. ä. (Kostenb.so.Verw-Lstg)	2114	3114	13	240	150,00	0,00	150,00	150,00	0,00	150,00
2/840000+816920	Kostenbeiträge (Mahnspeisen)	2114	3114	13	240	304,24	100,00	204,24	305,83	100,00	205,83
2/840000+828000	Rückersätze von Aufwendungen	2116	3116	18	240	12,14	0,00	12,14	12,14	0,00	12,14
2/840000+868000	Transfers von privaten Haushalten	2124	3124	16	240	1.085,24	0,00	1.085,24	1.085,24	0,00	1.085,24
<b>SU 21 / 31</b>	<b>Summe Erträge / Einzahlungen operative Gebarung</b>					<b>204.462,46</b>	<b>191.000,00</b>	<b>13.462,46</b>	<b>104.051,54</b>	<b>91.000,00</b>	<b>13.051,54</b>
1/840000-400000	Geringwertige Wirtschaftsgüter	2221	3221	23	240	0,00	200,00	-200,00	0,00	200,00	-200,00
1/840000-459000	Sonstige Verbrauchsgüter	2221	3221	23	240	0,00	100,00	-100,00	0,00	100,00	-100,00
1/840000-600000	Strom (Energiebezüge)	2222	3222	24	240	103,20	300,00	-196,80	103,20	300,00	-196,80
1/840000-610000	Instandhaltung Grund und Boden	2224	3224	24	240	0,00	1.500,00	-1.500,00	0,00	1.500,00	-1.500,00
1/840000-614000	Instandhaltung Gebäude	2224	3224	24	240	0,00	2.000,00	-2.000,00	0,00	2.000,00	-2.000,00
1/840000-650000	Kreditzinsen	2241	3241	25	210	3.174,53	16.400,00	-13.225,47	3.174,53	16.400,00	-13.225,47
1/840000-670000	Versicherungen	2222	3222	24	240	244,85	300,00	-55,15	244,85	300,00	-55,15
1/840000-680000	Planmäßige Abschreibung	2226			210	250,96	300,00	-49,04	0,00	0,00	0,00
1/840000-695000	Wertberichtigungen zu Forderungen	2226			210	3,49	0,00	3,49	0,00	0,00	0,00

		MVAG				Ergebnisrechnung			Finanzierungsrechnung		
		EH	FH	VCQU	AOB	RA 2022	VA 2022	RA - VA	RA 2022	VA 2022	RA - VA
1/840000-710000	Öffentliche Abgaben (Aufwendungen), ohne Gebühren gemäß FAG	2225	3225	24	240	6.070,17	6.000,00	70,17	6.070,17	6.000,00	70,17
1/840000-711000	Gebühren f. d. Benützung von Gemeindeeinrichtungen und Anlagen gem. FAG (Aufwand)	2225	3225	24	240	842,34	2.700,00	-1.857,66	842,34	2.700,00	-1.857,66
1/840000-728000	Sonstige Firmenleistungen	2225	3225	24	240	8.492,29	24.100,00	-15.607,71	7.832,29	24.100,00	-16.267,71
1/840000-728260	Winterdienst (sonstige Leistungen)	2225	3225	24	240	4.709,40	5.200,00	-490,60	3.562,48	5.200,00	-1.637,52
<b>SU 22 / 32</b>	<b>Summe Aufwendungen / Auszahlungen operative Gebarung</b>					<b>23.891,23</b>	<b>59.100,00</b>	<b>-35.208,77</b>	<b>21.829,86</b>	<b>58.800,00</b>	<b>-36.970,14</b>
<b>SA 0 / SA 1</b>	<b>(0) Nettoergebnis (21 - 22) / (1) Geldfluss operative Gebarung (31 - 32)</b>					<b>180.571,23</b>	<b>131.900,00</b>	<b>48.671,23</b>	<b>82.221,68</b>	<b>32.200,00</b>	<b>50.021,68</b>
5/840000-794001	Zuweisung an zweckgebundene Haushaltsrücklagen	2401		1	210	362.250,00	0,00	-362.250,00	0,00	0,00	0,00
<b>SU 23</b>	<b>Summe Haushaltsrücklagen</b>					<b>-362.250,00</b>	<b>0,00</b>	<b>-362.250,00</b>	<b>0,00</b>	<b>0,00</b>	<b>0,00</b>
<b>SA00</b>	<b>Nettoergebnis nach Zuw./Entn. Haushaltsrücklagen (Saldo 0 +/- SU23)</b>					<b>-181.678,77</b>	<b>131.900,00</b>	<b>-313.578,77</b>			
<b>Investive Gebarung</b>											
2/840000+801000	Veräußerungen von Grundstücken und Grundstückseinrichtungen		3312	30	240	0,00	0,00	0,00	100.000,00	100.000,00	0,00
<b>SU 33</b>	<b>Summe Einzahlungen investive Gebarung</b>								<b>100.000,00</b>	<b>100.000,00</b>	<b>0,00</b>
5/840000-000100	Versch. Grundankäufe bebaute Grundstücke		3412	1 40	240	0,00	0,00	0,00	-362.250,00	0,00	-362.250,00
<b>SU 34</b>	<b>Summe Auszahlungen investive Gebarung</b>								<b>-362.250,00</b>	<b>0,00</b>	<b>-362.250,00</b>
<b>SA2</b>	<b>Saldo (2) Geldfluss aus der Investiven Gebarung (33 - 34)</b>								<b>462.250,00</b>	<b>100.000,00</b>	<b>362.250,00</b>
<b>SA3</b>	<b>Saldo (3) Nettofinanzierungssaldo (Saldo 1 + Saldo 2)</b>								<b>544.471,68</b>	<b>132.200,00</b>	<b>412.271,68</b>
<b>Finanzierungstätigkeit</b>											
<b>SU 35</b>	<b>Summe Einzahlungen aus der Finanzierungstätigkeit</b>								<b>0,00</b>	<b>0,00</b>	<b>0,00</b>
1/840000-346900	Schuldenrückzahlungen an Finanzunternehmung		3614	65	210	0,00	0,00	0,00	235.000,00	235.000,00	0,00
<b>SU 36</b>	<b>Summe Auszahlungen aus der Finanzierungstätigkeit</b>								<b>235.000,00</b>	<b>235.000,00</b>	<b>0,00</b>
<b>SA4</b>	<b>Saldo (4) Geldfluss aus der Finanzierungstätigkeit (35 - 36)</b>								<b>-235.000,00</b>	<b>-235.000,00</b>	<b>0,00</b>
<b>SA5</b>	<b>Saldo (5) Geldfluss aus der voranschlagswirksamen Gebarung (Saldo 3 + Saldo 4)</b>								<b>309.471,68</b>	<b>-102.800,00</b>	<b>412.271,68</b>
<b>841</b>	<b>Grundstücksgleiche Rechte</b>										
<b>841000</b>	<b>Grundstücksgleiche Rechte</b>										
<b>Operative Gebarung</b>											
2/841000+811800	Baurechtszinse	2115	3115	14	240	728.929,66	645.500,00	83.429,66	609.132,07	645.500,00	-36.367,93
2/841000+816920	Kostenbeiträge (Mahnspesen)	2114	3114	13	240	1.135,30	100,00	1.035,30	668,62	100,00	568,62
2/841000+829000	Sonstige Erträge	2116	3116	18	240	0,00	91.100,00	-91.100,00	0,00	91.100,00	-91.100,00
<b>SU 21 / 31</b>	<b>Summe Erträge / Einzahlungen operative Gebarung</b>					<b>730.064,96</b>	<b>736.700,00</b>	<b>-6.635,04</b>	<b>609.800,69</b>	<b>736.700,00</b>	<b>-126.899,31</b>
1/841000-640000	Rechts- und Beratungsaufwand	2222	3222	24	240	0,00	200,00	-200,00	0,00	200,00	-200,00
1/841000-640012	Rechts- und Beratungsaufwand FBR	2222	3222	24	012	23.815,03	0,00	23.815,03	21.946,84	0,00	21.946,84
1/841000-695000	Wertberichtigungen zu Forderungen	2226			210	7.539,88	0,00	7.539,88	0,00	0,00	0,00

		MVAG				Ergebnisrechnung			Finanzierungsrechnung		
		EH	FH	VCQU	AOB	RA 2022	VA 2022	RA - VA	RA 2022	VA 2022	RA - VA
1/841000-710000	Öffentliche Abgaben (Aufwendungen), ohne Gebühren gemäß FAG	2225	3225	24	240	0,00	92.300,00	-92.300,00	0,00	92.300,00	-92.300,00
1/841000-728000	Sonstige Firmenleistungen	2225	3225	24	240	0,00	5.000,00	-5.000,00	0,00	5.000,00	-5.000,00
<b>SU 22 / 32</b>	<b>Summe Aufwendungen / Auszahlungen operative Gebarung</b>					<b>31.354,91</b>	<b>97.500,00</b>	<b>-66.145,09</b>	<b>21.946,84</b>	<b>97.500,00</b>	<b>-75.553,16</b>
<b>SA 0 / SA 1</b>	<b>(0) Nettoergebnis (21 - 22) / (1) Geldfluss operative Gebarung (31 - 32)</b>					<b>698.710,05</b>	<b>639.200,00</b>	<b>59.510,05</b>	<b>587.853,85</b>	<b>639.200,00</b>	<b>-51.346,15</b>
<b>SU 23</b>	<b>Summe Haushaltsrücklagen</b>					<b>0,00</b>	<b>0,00</b>	<b>0,00</b>	<b>0,00</b>	<b>0,00</b>	<b>0,00</b>
<b>SA00</b>	<b>Nettoergebnis nach Zuw./Entn. Haushaltsrücklagen (Saldo 0 +/- SU23)</b>					<b>698.710,05</b>	<b>639.200,00</b>	<b>59.510,05</b>			
<b>Investive Gebarung</b>											
<b>SU 33</b>	<b>Summe Einzahlungen investive Gebarung</b>								<b>0,00</b>	<b>0,00</b>	<b>0,00</b>
<b>SU 34</b>	<b>Summe Auszahlungen investive Gebarung</b>								<b>0,00</b>	<b>0,00</b>	<b>0,00</b>
<b>SA2</b>	<b>Saldo (2) Geldfluss aus der Investiven Gebarung (33 - 34)</b>								<b>0,00</b>	<b>0,00</b>	<b>0,00</b>
<b>SA3</b>	<b>Saldo (3) Nettofinanzierungssaldo (Saldo 1 + Saldo 2)</b>								<b>587.853,85</b>	<b>639.200,00</b>	<b>-51.346,15</b>
<b>Finanzierungstätigkeit</b>											
<b>SU 35</b>	<b>Summe Einzahlungen aus der Finanzierungstätigkeit</b>								<b>0,00</b>	<b>0,00</b>	<b>0,00</b>
<b>SU 36</b>	<b>Summe Auszahlungen aus der Finanzierungstätigkeit</b>								<b>0,00</b>	<b>0,00</b>	<b>0,00</b>
<b>SA4</b>	<b>Saldo (4) Geldfluss aus der Finanzierungstätigkeit (35 - 36)</b>								<b>0,00</b>	<b>0,00</b>	<b>0,00</b>
<b>SA5</b>	<b>Saldo (5) Geldfluss aus der voranschlagswirksamen Gebarung (Saldo 3 + Saldo 4)</b>								<b>587.853,85</b>	<b>639.200,00</b>	<b>-51.346,15</b>
<b>842</b>	<b>Waldbesitz (soweit nicht bei 866)</b>										
<b>842000</b>	<b>Waldbesitz</b>										
<b>Operative Gebarung</b>											
2/842000+808110	Erlös Holzverkauf (Erzeugnisse)	2116	3116	16	510	29.085,85	1.000,00	28.085,85	29.085,85	1.000,00	28.085,85
2/842000+868200	Strafgelder (Lfd.Tr.priv.Haush.)	2124	3124	16	510	70,00	0,00	70,00	70,00	0,00	70,00
<b>SU 21 / 31</b>	<b>Summe Erträge / Einzahlungen operative Gebarung</b>					<b>29.155,85</b>	<b>1.000,00</b>	<b>28.155,85</b>	<b>29.155,85</b>	<b>1.000,00</b>	<b>28.155,85</b>
1/842000-400000	Geringwertige Wirtschaftsgüter	2221	3221	23	510	89,29	200,00	-110,71	89,29	200,00	-110,71
1/842000-640000	Rechts- und Beratungsaufwand	2222	3222	24	510	9.004,85	9.200,00	-195,15	9.004,85	9.200,00	-195,15
1/842000-670000	Versicherungen	2222	3222	24	510	536,40	600,00	-63,60	536,40	600,00	-63,60
1/842000-710000	Öffentliche Abgaben (Aufwendungen), ohne Gebühren gemäß FAG	2225	3225	24	510	13,80	200,00	-186,20	13,80	200,00	-186,20
1/842000-724563	Kilometergeld	2225	3225	24	510	0,00	100,00	-100,00	0,00	100,00	-100,00
1/842000-728000	Sonstige Firmenleistungen	2225	3225	24	510	30.330,00	40.200,00	-9.870,00	30.330,00	40.200,00	-9.870,00
<b>SU 22 / 32</b>	<b>Summe Aufwendungen / Auszahlungen operative Gebarung</b>					<b>39.974,34</b>	<b>50.500,00</b>	<b>-10.525,66</b>	<b>39.974,34</b>	<b>50.500,00</b>	<b>-10.525,66</b>
<b>SA 0 / SA 1</b>	<b>(0) Nettoergebnis (21 - 22) / (1) Geldfluss operative Gebarung (31 - 32)</b>					<b>-10.818,49</b>	<b>-49.500,00</b>	<b>38.681,51</b>	<b>-10.818,49</b>	<b>-49.500,00</b>	<b>38.681,51</b>
<b>SU 23</b>	<b>Summe Haushaltsrücklagen</b>					<b>0,00</b>	<b>0,00</b>	<b>0,00</b>	<b>0,00</b>	<b>0,00</b>	<b>0,00</b>
<b>SA00</b>	<b>Nettoergebnis nach Zuw./Entn. Haushaltsrücklagen (Saldo 0 +/- SU23)</b>					<b>-10.818,49</b>	<b>-49.500,00</b>	<b>38.681,51</b>			
<b>Investive Gebarung</b>											
<b>SU 33</b>	<b>Summe Einzahlungen investive Gebarung</b>								<b>0,00</b>	<b>0,00</b>	<b>0,00</b>
<b>SU 34</b>	<b>Summe Auszahlungen investive Gebarung</b>								<b>0,00</b>	<b>0,00</b>	<b>0,00</b>
<b>SA2</b>	<b>Saldo (2) Geldfluss aus der Investiven Gebarung (33 - 34)</b>								<b>0,00</b>	<b>0,00</b>	<b>0,00</b>

		MVAG		MVAG	VCQU	AOB	Ergebnisrechnung			Finanzierungsrechnung		
		EH	FH				RA 2022	VA 2022	RA - VA	RA 2022	VA 2022	RA - VA
<b>SA3</b>	<b>Saldo (3) Nettofinanzierungssaldo (Saldo 1 + Saldo 2)</b>									<b>-10.818,49</b>	<b>-49.500,00</b>	<b>38.681,51</b>
<b>Finanzierungstätigkeit</b>												
<b>SU 35</b>	<b>Summe Einzahlungen aus der Finanzierungstätigkeit</b>									<b>0,00</b>	<b>0,00</b>	<b>0,00</b>
<b>SU 36</b>	<b>Summe Auszahlungen aus der Finanzierungstätigkeit</b>									<b>0,00</b>	<b>0,00</b>	<b>0,00</b>
<b>SA4</b>	<b>Saldo (4) Geldfluss aus der Finanzierungstätigkeit (35 – 36)</b>									<b>0,00</b>	<b>0,00</b>	<b>0,00</b>
<b>SA5</b>	<b>Saldo (5) Geldfluss aus der voranschlagswirksamen Gebarung (Saldo 3 + Saldo 4)</b>									<b>-10.818,49</b>	<b>-49.500,00</b>	<b>38.681,51</b>
<b>85</b>	<b>Betriebe mit marktbestimmter Tätigkeit</b>											
<b>850</b>	<b>Betriebe der Wasserversorgung</b>											
<b>850000</b>	<b>Betriebe der Wasserversorgung</b>											
<b>Operative Gebarung</b>												
2/850000+810000/420	Leistungserlöse	2114	3114	13	410		770,00	400,00	370,00	792,00	400,00	392,00
2/850000+810000/460	Leistungserlöse	2114	3114	13	460		6.687,64	4.500,00	2.187,64	7.293,06	4.500,00	2.793,06
2/850000+813000	Erträge aus der Auflösung von Investitionszuschüssen (Kapitaltransfers)	2127			210		551.116,34	531.500,00	19.616,34	0,00	0,00	0,00
2/850000+816000	Kostenbeitrag f.sonst. Verwaltungsleistungen	2114	3114	13	460		0,00	200,00	-200,00	0,00	200,00	-200,00
2/850000+816100	Kostenbeiträge (Kostensätze) für sonstige Leistungen	2114	3114	13	201		84,00	0,00	84,00	84,00	0,00	84,00
2/850000+816560	Personalkostensersatz	2114	3114	13	310		15.127,98	0,00	15.127,98	15.127,98	0,00	15.127,98
2/850000+817000	Erträge aus der Auflösung von Abfertigungsrückstellungen	2117			310		34.064,01	0,00	34.064,01	0,00	0,00	0,00
2/850000+817200	Erträge aus der Auflösung von Jubiläumsrückstellungen	2117			310		13.921,61	0,00	13.921,61	0,00	0,00	0,00
2/850000+817300	Erträge aus der Auflösung von Urlaubsrückstellungen	2117			310		2.399,32	10.000,00	-7.600,68	0,00	0,00	0,00
2/850000+828000	Rückersätze von Aufwendungen	2116	3116	18	460		921,60	0,00	921,60	921,60	0,00	921,60
2/850000+829000	Sonstige Erträge	2116	3116	18	460		194,86	5.000,00	-4.805,14	298,98	5.000,00	-4.701,02
6/850000+829910	Sonstige Erträge (Zuführung aus operativer Gebarung)	2116	3116	1	18	210	6.175,36	0,00	6.175,36	6.175,36	0,00	6.175,36
2/850000+852001	Bereitstellungsgebühr	2113	3113	12	460		248.582,36	245.000,00	3.582,36	248.340,29	245.000,00	3.340,29
2/850000+852100	Wassergebühren	2113	3113	12	460		4.058.488,34	3.980.000,00	78.488,34	4.041.837,18	3.980.000,00	61.837,18
2/850000+860250	Annuitätenzuschuss nach UFG 1993 Zinsanteil	2121	3121	15	210		101.221,45	103.200,00	-1.978,55	101.221,45	103.200,00	-1.978,55
2/850000+871000	Kapitaltransfers aus Gemeinde-Bedarfszuweisungsmittel	2121	3121	33	460		5.000,00	0,00	5.000,00	5.000,00	0,00	5.000,00
<b>SU 21 / 31</b>	<b>Summe Erträge / Einzahlungen operative Gebarung</b>						<b>5.044.754,87</b>	<b>4.879.800,00</b>	<b>164.954,87</b>	<b>4.427.091,90</b>	<b>4.338.300,00</b>	<b>88.791,90</b>
1/850000-400000	Geringwertige Wirtschaftsgüter	2221	3221	23	460		3.751,12	6.000,00	-2.248,88	3.751,12	6.000,00	-2.248,88
1/850000-400100	Dienstkleider (Geringwertige WG.)	2221	3221	23	460		4.435,60	5.000,00	-564,40	4.435,60	5.000,00	-564,40
1/850000-400200	Wassermesser (Geringwertige WG.)	2221	3221	23	460		26.464,20	32.000,00	-5.535,80	26.464,20	32.000,00	-5.535,80

		MVAG		VCQU	AOB	Ergebnisrechnung			Finanzierungsrechnung		
		EH	FH			RA 2022	VA 2022	RA - VA	RA 2022	VA 2022	RA - VA
1/850000-409000	Ersatzteile (Geringwertige)	2221	3221	23	460	3.740,00	5.000,00	-1.260,00	3.740,00	5.000,00	-1.260,00
1/850000-413401	Mittagstisch ab 1.1.96 (Handelswaren)	2221	3221	23	310	9.311,07	12.000,00	-2.688,93	9.311,07	12.000,00	-2.688,93
1/850000-413410	Gutscheine (Handelswaren)	2221	3221	23	310	1.525,59	2.400,00	-874,41	1.525,59	2.400,00	-874,41
1/850000-413900	Wasserbezug (Handelswaren)	2221	3221	23	460	85.782,03	70.000,00	15.782,03	85.782,03	70.000,00	15.782,03
1/850000-420100	Material Roh- u. Hilfsstoffe Bau	2221	3221	23	460	123.811,78	125.000,00	-1.188,22	123.811,78	125.000,00	-1.188,22
1/850000-451000	Brennstoffe	2221	3221	23	460	0,00	100,00	-100,00	0,00	100,00	-100,00
1/850000-452000	Treibstoffe	2221	3221	23	460	5.151,45	5.000,00	151,45	5.168,81	5.000,00	168,81
1/850000-453000	Schmier- und Schleifmittel	2221	3221	23	460	0,00	200,00	-200,00	0,00	200,00	-200,00
1/850000-454000	Reinigungsmittel	2221	3221	23	460	319,01	500,00	-180,99	319,01	500,00	-180,99
1/850000-455000	Chemische u. sonstige artverwandte Mittel	2221	3221	23	460	1.501,84	2.000,00	-498,16	1.501,84	2.000,00	-498,16
1/850000-456000	Büromittel	2221	3221	23	460	426,58	400,00	26,58	426,58	400,00	26,58
1/850000-456010	Büromittel (EDV)	2221	3221	23	201	262,98	300,00	-37,02	262,98	300,00	-37,02
1/850000-457000	Druckwerke	2221	3221	23	460	1.521,64	1.500,00	21,64	1.521,64	1.500,00	21,64
1/850000-458000	Mittel zur ärztlichen Betreuung	2221	3221	23	460	0,00	100,00	-100,00	0,00	100,00	-100,00
1/850000-459000	Sonstige Verbrauchsgüter	2221	3221	23	460	546,14	800,00	-253,86	546,14	800,00	-253,86
1/850000-510000	Vertragsbedienstete Angestellte	2211	3211	20	310	136.952,54	159.900,00	-22.947,46	136.952,54	159.900,00	-22.947,46
1/850000-511000	Vertragsbedienstete Arbeiter	2211	3211	20	310	421.275,90	414.600,00	6.675,90	421.275,90	414.600,00	6.675,90
1/850000-565000	Mehrleistungsvergütungen	2211	3211	20	310	40.027,42	36.200,00	3.827,42	40.027,42	36.200,00	3.827,42
1/850000-569000	Sonstige Nebengebühren	2211	3211	20	310	84.230,10	86.100,00	-1.869,90	84.230,10	86.100,00	-1.869,90
1/850000-580100	DGB z.Ausgleichsfonds für Familienbeihilfen	2212	3212	20	310	22.785,92	25.200,00	-2.414,08	22.785,92	25.200,00	-2.414,08
1/850000-582100	Sonstige DGB zur sozialen Sicherheit	2212	3212	20	310	136.530,26	140.300,00	-3.769,74	136.530,26	140.300,00	-3.769,74
1/850000-582200	Sonstige DG-Beiträge Mitarbeitervorsorgekasse	2212	3212	20	310	3.241,38	3.500,00	-258,62	3.241,38	3.500,00	-258,62
1/850000-588000	Kommunalsteuer (Öffentliche Abgaben)	2212	3212	20	310	17.993,89	18.000,00	-6,11	17.993,89	18.000,00	-6,11
1/850000-591000	Dotierung von Rückstellungen für Abfertigungen	2214			310	0,00	4.500,00	-4.500,00	0,00	0,00	0,00
1/850000-592000	Dotierung von Rückstellungen für Jubiläumszuwendungen	2214			310	3.960,31	8.400,00	-4.439,69	0,00	0,00	0,00
1/850000-593000	Dotierung von Rückstellungen für nicht konsumierte Urlaube	2214			310	9.142,86	10.000,00	-857,14	0,00	0,00	0,00
1/850000-600000	Strom (Energiebezüge)	2222	3222	24	460	332.591,11	273.600,00	58.991,11	332.591,11	273.600,00	58.991,11
1/850000-600020	Wärme (Energiebezüge)	2222	3222	24	460	7.445,79	15.000,00	-7.554,21	7.445,79	15.000,00	-7.554,21
1/850000-612400	Instandhaltung Rohrnetz	2224	3224	24	460	836.391,01	800.000,00	36.391,01	836.391,01	800.000,00	36.391,01
1/850000-612500	Instandh.so.baul.Anl.	2224	3224	24	460	32.322,05	35.000,00	-2.677,95	32.322,05	35.000,00	-2.677,95
1/850000-614000	Instandhaltung Gebäude	2224	3224	24	460	384,95	15.000,00	-14.615,05	384,95	15.000,00	-14.615,05
1/850000-614100	Instandhaltung Heizanlagen	2224	3224	24	460	117,04	500,00	-382,96	117,04	500,00	-382,96
1/850000-616000	Instandhaltung Masch. u.maschinelle Anlagen	2224	3224	24	460	1.390,17	2.500,00	-1.109,83	1.390,17	2.500,00	-1.109,83
1/850000-617000	Instandhaltung Fahrzeuge	2224	3224	24	460	4.901,15	12.000,00	-7.098,85	4.936,72	12.000,00	-7.063,28

**Rechnungsabschluss 2022**

Stadtgemeinde Klosterneuburg

**Ergebnis- und Finanzierungsrechnung Detailnachweis**

		MVAG		VCQU	AOB	Ergebnisrechnung			Finanzierungsrechnung		
		EH	FH			RA 2022	VA 2022	RA - VA	RA 2022	VA 2022	RA - VA
1/850000-618110	Instandhaltung EDV (Sonstige Anlagen)	2224	3224	24	201	9.341,40	10.800,00	-1.458,60	9.339,80	10.800,00	-1.460,20
1/850000-618200	Instandhaltung Amts-, Betriebs- und Geschäftsausstattung (Sonstige Anlagen)	2224	3224	24	460	2.151,37	4.000,00	-1.848,63	2.151,37	4.000,00	-1.848,63
1/850000-618300	Instandh. Wassermesser (Sonstige Anlagen)	2224	3224	24	460	15.750,00	15.000,00	750,00	15.750,00	15.000,00	750,00
1/850000-620000	Transporte durch die Bahn	2222	3222	24	460	0,00	100,00	-100,00	0,00	100,00	-100,00
1/850000-621000	Sonstige Transporte (Bus / LKW)	2222	3222	24	460	0,00	100,00	-100,00	0,00	100,00	-100,00
1/850000-630000	Postdienste	2222	3222	24	460	15.183,90	16.000,00	-816,10	15.157,98	16.000,00	-842,02
1/850000-631000	Telekommunikationsdienste	2222	3222	24	201	7.540,30	7.300,00	240,30	7.711,04	7.300,00	411,04
1/850000-631010	Mobiltelefone	2222	3222	24	201	1.219,64	1.200,00	19,64	1.219,64	1.200,00	19,64
1/850000-631400	Telekommunikationsdienste (Internet, Standleitungen usw.)	2222	3222	24	201	76,57	800,00	-723,43	211,39	800,00	-588,61
1/850000-640000	Rechts- und Beratungsaufwand	2222	3222	24	410	0,00	400,00	-400,00	0,00	400,00	-400,00
1/850000-640200	Rechts- und Beratungsaufwand	2222	3222	24	460	13.433,33	25.000,00	-11.566,67	13.433,33	25.000,00	-11.566,67
1/850000-650000	Kreditzinsen	2241	3241	25	210	40.108,20	57.500,00	-17.391,80	40.108,20	57.500,00	-17.391,80
1/850000-670000	Versicherungen	2222	3222	24	460	20.667,31	23.000,00	-2.332,69	20.667,31	23.000,00	-2.332,69
1/850000-680000	Planmäßige Abschreibung	2226			210	1.166.044,14	1.126.600,00	39.444,14	0,00	0,00	0,00
1/850000-691100	Schadensvergütungen	2225	3225	24	460	0,00	500,00	-500,00	0,00	500,00	-500,00
1/850000-700010	Pachtzinse	2223	3223	24	460	10.659,29	13.000,00	-2.340,71	10.659,29	13.000,00	-2.340,71
1/850000-705000	Operating Leasing	2223	3223	24	201	1.621,08	1.900,00	-278,92	1.621,08	1.900,00	-278,92
1/850000-710000	Öffentliche Abgaben, ohne Gebühren gemäß FAG	2225	3225	24	460	89.631,89	89.000,00	631,89	89.725,69	89.000,00	725,69
1/850000-711000	Gebühren f. d. Benützung von Gemeindeeinrichtungen und Anlagen gem. FAG (Aufwand)	2225	3225	24	460	5.289,25	6.000,00	-710,75	5.289,25	6.000,00	-710,75
1/850000-720300	Verwaltungstangente (sonst. Kostenersätze)	2225	3225	24	210	* 597.458,00	650.000,00	-52.542,00	597.458,00	650.000,00	-52.542,00
1/850000-724000	Reisegebühren	2225	3225	24	460	0,00	1.000,00	-1.000,00	0,00	1.000,00	-1.000,00
1/850000-724563	Kilometergeld	2225	3225	24	460	1.538,04	3.000,00	-1.461,96	1.538,04	3.000,00	-1.461,96
1/850000-728000	Sonstige Firmenleistungen	2225	3225	24	460	45.918,59	36.000,00	9.918,59	46.218,59	36.000,00	10.218,59
1/850000-728120	EDV Programme (Sonst. Firmenleistung)	2225	3225	24	201	1.100,33	0,00	1.100,33	1.100,33	0,00	1.100,33
1/850000-728250	Gebäudereinigung (Sonst.Firmenleist.)	2225	3225	24	240	14.278,43	15.600,00	-1.321,57	14.278,43	15.600,00	-1.321,57
1/850000-728260	Winterdienst (sonstige Leistungen)	2225	3225	24	240	1.283,51	1.300,00	-16,49	888,33	1.300,00	-411,67
1/850000-729700	Eichgebühren (Sonstige Aufwendungen)	2225	3225	24	460	4.730,30	7.000,00	-2.269,70	4.730,30	7.000,00	-2.269,70
1/850000-729910	Sonstige Aufwendungen (Zuführung an investive Gebarung)	2225	3225	24	210	6.175,36	0,00	6.175,36	6.175,36	0,00	6.175,36
1/850000-764000	Entschädigungen	2234	3234	27	460	95.513,71	93.500,00	2.013,71	95.513,71	93.500,00	2.013,71
<b>SU 22 / 32</b>	<b>Summe Aufwendungen / Auszahlungen operative Gebarung</b>					<b>4.526.948,82</b>	<b>4.534.200,00</b>	<b>-7.251,18</b>	<b>3.348.131,10</b>	<b>3.384.700,00</b>	<b>-36.568,90</b>
<b>SA 0 / SA 1</b>	<b>(0) Nettoergebnis (21 - 22) / (1) Geldfluss operative Gebarung (31 - 32)</b>					<b>517.806,05</b>	<b>345.600,00</b>	<b>172.206,05</b>	<b>1.078.960,80</b>	<b>953.600,00</b>	<b>125.360,80</b>

**Rechnungsabschluss 2022**

Stadtgemeinde Klosterneuburg

**Ergebnis- und Finanzierungsrechnung Detailnachweis**

		MVAG		VCQU	AOB	Ergebnisrechnung			Finanzierungsrechnung		
		EH	FH			RA 2022	VA 2022	RA - VA	RA 2022	VA 2022	RA - VA
6/850000+894001	Entnahmen von zweckgebundenen Haushaltsrücklagen	2301		1	210	530.119,43	430.000,00	100.119,43	0,00	0,00	0,00
2/850000+894001	Entnahmen von zweckgebundenen Haushaltsrücklagen	2301			210	84.419,43	0,00	84.419,43	0,00	0,00	0,00
1/850000-794001	Zuweisung an zweckgebundene Haushaltsrücklagen	2401			210	306.483,56	300.000,00	-6.483,56	0,00	0,00	0,00
<b>SU 23</b>	<b>Summe Haushaltsrücklagen</b>					<b>308.055,30</b>	<b>130.000,00</b>	<b>178.055,30</b>	<b>0,00</b>	<b>0,00</b>	<b>0,00</b>
<b>SA00</b>	<b>Nettoergebnis nach Zuw./Entn. Haushaltsrücklagen (Saldo 0 +/- SU23)</b>					<b>825.861,35</b>	<b>475.600,00</b>	<b>350.261,35</b>			
<b>Investive Gebarung</b>											
2/850000+300000	Kapitaltransfers KPC		3331	33	210	0,00	0,00	0,00	95.166,24	88.700,00	6.466,24
2/850000+307110	Wasseranschlussabgabe		3334	34	410	0,00	0,00	0,00	453.177,55	370.000,00	83.177,55
<b>SU 33</b>	<b>Summe Einzahlungen investive Gebarung</b>								<b>548.343,79</b>	<b>458.700,00</b>	<b>89.643,79</b>
5/850000-004200	Wasser- und Abwasserbauten und -anlagen		3412	1 40	460	0,00	0,00	0,00	0,00	20.000,00	-20.000,00
1/850000-004550	Hausanschlüsse		3412	2 40	460	0,00	0,00	0,00	85.988,46	80.000,00	5.988,46
1/850000-020100	Maschinen und maschinelle Anlagen		3414	2 41	460	0,00	0,00	0,00	8.363,00	0,00	8.363,00
1/850000-040000	Fahrzeuge		3414	2 41	460	0,00	0,00	0,00	5.617,36	45.000,00	-39.382,64
1/850000-042200	Groß-Wassermesser (Betriebsausstattung)		3415	2 41	460	0,00	0,00	0,00	0,00	5.000,00	-5.000,00
1/850000-042300	Amtsausstattung Datenverarbeitung		3415	2 41	201	0,00	0,00	0,00	22.285,85	0,00	22.285,85
1/850000-050900	Solar-, Photovoltaikanlagen (Sonderanlagen)		3412	2 40	460	0,00	0,00	0,00	29.631,71	70.000,00	-40.368,29
5/850000-060245	WVA BA 22 Adapt. d. Versorgungszone Ölberg (Im Bau befindliche Grundstückseinrichtungen)		3412	1 40	460	0,00	0,00	0,00	165,60	25.000,00	-24.834,40
5/850000-060255	WVA BA 24 Gebiet Josefsteig (Im Bau befindliche Grundstückseinrichtungen)		3412	1 40	460	0,00	0,00	0,00	691.308,51	550.000,00	141.308,51
5/850000-060260	WVA BA 25 Erneuerung Brunnen II Kuhau (Im Bau befindliche Grundstückseinrichtungen)		3412	1 40	460	0,00	0,00	0,00	344.820,68	320.000,00	24.820,68
5/850000-060265	WVA BA 26 Neubau Brunnen VI (Im Bau befindliche Grundstückseinrichtungen)		3412	1 40	460	0,00	0,00	0,00	5.000,00	90.000,00	-85.000,00
5/850000-060275	WVA BA 280 Transportleitung und Versorgungsgebiet Kierling		3412	1 40	460	0,00	0,00	0,00	623.307,52	25.000,00	598.307,52
<b>SU 34</b>	<b>Summe Auszahlungen investive Gebarung</b>								<b>1.816.488,69</b>	<b>1.230.000,00</b>	<b>586.488,69</b>
<b>SA2</b>	<b>Saldo (2) Geldfluss aus der Investiven Gebarung (33 – 34)</b>								<b>-1.268.144,90</b>	<b>-771.300,00</b>	<b>-496.844,90</b>
<b>SA3</b>	<b>Saldo (3) Nettofinanzierungssaldo (Saldo 1 + Saldo 2)</b>								<b>-189.184,10</b>	<b>182.300,00</b>	<b>-371.484,10</b>
<b>Finanzierungstätigkeit</b>											
6/850000+346000	Darlehensaufnahme von Finanzunternehmungen		3514	1 55	210	0,00	0,00	0,00	0,00	88.000,00	-88.000,00
6/850000+346024	Darlehensaufn. Finanzuntern. UFG 93 BA 24		3514	1 55	210	0,00	0,00	0,00	500.000,00	440.000,00	60.000,00

		MVAG		VCQU	AOB	Ergebnisrechnung			Finanzierungsrechnung		
		EH	FH			RA 2022	VA 2022	RA - VA	RA 2022	VA 2022	RA - VA
6/850000+346026	Darlehensaufn. Finanzuntern. UFG 93 BA 26		3514	1 55	210	0,00	0,00	0,00	0,00	72.000,00	-72.000,00
<b>SU 35</b>	<b>Summe Einzahlungen aus der Finanzierungstätigkeit</b>								<b>500.000,00</b>	<b>600.000,00</b>	<b>-100.000,00</b>
1/850000-346900	Schuldenrückzahlungen an Finanzunternehmung		3614	65	210	0,00	0,00	0,00	581.909,77	584.100,00	-2.190,23
<b>SU 36</b>	<b>Summe Auszahlungen aus der Finanzierungstätigkeit</b>								<b>581.909,77</b>	<b>584.100,00</b>	<b>-2.190,23</b>
<b>SA4</b>	<b>Saldo (4) Geldfluss aus der Finanzierungstätigkeit (35 – 36)</b>								<b>-81.909,77</b>	<b>15.900,00</b>	<b>-97.809,77</b>
<b>SA5</b>	<b>Saldo (5) Geldfluss aus der voranschlagswirksamen Gebarung (Saldo 3 + Saldo 4)</b>								<b>-271.093,87</b>	<b>198.200,00</b>	<b>-469.293,87</b>
<b>850100</b>	<b>Wassermesserprüfstation</b>										
<b>Operative Gebarung</b>											
2/850100+817200	Erträge aus der Auflösung von Jubiläumsrückstellungen	2117			310	4.068,26	4.200,00	-131,74	0,00	0,00	0,00
2/850100+817300	Erträge aus der Auflösung von Urlaubsrückstellungen	2117			310	1.897,11	0,00	1.897,11	0,00	0,00	0,00
<b>SU 21 / 31</b>	<b>Summe Erträge / Einzahlungen operative Gebarung</b>					<b>5.965,37</b>	<b>4.200,00</b>	<b>1.765,37</b>	<b>0,00</b>	<b>0,00</b>	<b>0,00</b>
<b>SU 22 / 32</b>	<b>Summe Aufwendungen / Auszahlungen operative Gebarung</b>					<b>0,00</b>	<b>0,00</b>	<b>0,00</b>	<b>0,00</b>	<b>0,00</b>	<b>0,00</b>
<b>SA 0 / SA 1</b>	<b>(0) Nettoergebnis (21 - 22) / (1) Geldfluss operative Gebarung (31 – 32)</b>					<b>5.965,37</b>	<b>4.200,00</b>	<b>1.765,37</b>	<b>0,00</b>	<b>0,00</b>	<b>0,00</b>
<b>SU 23</b>	<b>Summe Haushaltsrücklagen</b>					<b>0,00</b>	<b>0,00</b>	<b>0,00</b>	<b>0,00</b>	<b>0,00</b>	<b>0,00</b>
<b>SA00</b>	<b>Nettoergebnis nach Zuw./Entn. Haushaltsrücklagen (Saldo 0 +/- SU23)</b>					<b>5.965,37</b>	<b>4.200,00</b>	<b>1.765,37</b>			
<b>Investive Gebarung</b>											
<b>SU 33</b>	<b>Summe Einzahlungen investive Gebarung</b>								<b>0,00</b>	<b>0,00</b>	<b>0,00</b>
<b>SU 34</b>	<b>Summe Auszahlungen investive Gebarung</b>								<b>0,00</b>	<b>0,00</b>	<b>0,00</b>
<b>SA2</b>	<b>Saldo (2) Geldfluss aus der Investiven Gebarung (33 – 34)</b>								<b>0,00</b>	<b>0,00</b>	<b>0,00</b>
<b>SA3</b>	<b>Saldo (3) Nettofinanzierungssaldo (Saldo 1 + Saldo 2)</b>								<b>0,00</b>	<b>0,00</b>	<b>0,00</b>
<b>Finanzierungstätigkeit</b>											
<b>SU 35</b>	<b>Summe Einzahlungen aus der Finanzierungstätigkeit</b>								<b>0,00</b>	<b>0,00</b>	<b>0,00</b>
<b>SU 36</b>	<b>Summe Auszahlungen aus der Finanzierungstätigkeit</b>								<b>0,00</b>	<b>0,00</b>	<b>0,00</b>
<b>SA4</b>	<b>Saldo (4) Geldfluss aus der Finanzierungstätigkeit (35 – 36)</b>								<b>0,00</b>	<b>0,00</b>	<b>0,00</b>
<b>SA5</b>	<b>Saldo (5) Geldfluss aus der voranschlagswirksamen Gebarung (Saldo 3 + Saldo 4)</b>								<b>0,00</b>	<b>0,00</b>	<b>0,00</b>
<b>851</b>	<b>Betriebe der Abwasserbeseitigung</b>										
<b>851000</b>	<b>Betriebe der Abwasserbeseitigung</b>										
<b>Operative Gebarung</b>											
2/851000+810000	Erlöse Stromeinspeisung	2114	3114	13	450	4.762,80	1.500,00	3.262,80	4.762,80	1.500,00	3.262,80
2/851000+810600	Erlöse Behebung Kanalgebühren	2114	3114	13	450	5.764,23	4.000,00	1.764,23	5.628,50	4.000,00	1.628,50
2/851000+813000	Erträge aus der Auflösung von Investitionszuschüssen (Kapitaltransfers)	2127			210	1.092.605,85	1.066.400,00	26.205,85	0,00	0,00	0,00
2/851000+816000	Kostenbeitrag f.sonst. Verwaltungsleistungen	2114	3114	13	450	1.380,34	1.100,00	280,34	1.380,34	1.100,00	280,34

	MVAG	MVAG VCQU		AOB	Ergebnisrechnung			Finanzierungsrechnung			
		EH	FH		RA 2022	VA 2022	RA - VA	RA 2022	VA 2022	RA - VA	
2/851000+816560	Personalkostenersatz	2114	3114	13	310	7.622,42	0,00	7.622,42	7.622,42	0,00	7.622,42
2/851000+816920	Nebengebühren	2114	3114	13	450	270,82	200,00	70,82	252,54	200,00	52,54
2/851000+817000	Erträge aus der Auflösung von Abfertigungsrückstellungen	2117			310	21.167,83	0,00	21.167,83	0,00	0,00	0,00
2/851000+817200	Erträge aus der Auflösung von Jubiläumsrückstellungen	2117			310	29.649,39	0,00	29.649,39	0,00	0,00	0,00
2/851000+817300	Erträge aus der Auflösung von Urlaubsrückstellungen	2117			310	1.421,24	4.000,00	-2.578,76	0,00	0,00	0,00
2/851000+817400	Erträge aus der Auflösung von Pensionsrückstellungen	2117			210	102.569,00	64.500,00	38.069,00	0,00	0,00	0,00
2/851000+828210	Rückersätze von Aufwendungen 20%	2116	3116	18	450	686,25	500,00	186,25	686,25	500,00	186,25
2/851000+829000	Sonstige Erträge	2116	3116	18	450	3.500,00	100,00	3.400,00	3.500,00	100,00	3.400,00
2/851000+829300	Versicherungsersätze (Sonstige Erträge)	2116	3116	18	450	9.650,79	0,00	9.650,79	9.650,79	0,00	9.650,79
2/851000+852200	Kanalbenützungsgebühr	2113	3113	12	410	6.315.285,53	6.385.000,00	-69.714,47	6.418.589,41	6.385.000,00	33.589,41
2/851000+852400	Benutzungsentgelt Kläranlage	2113	3113	12	450	93.904,26	95.000,00	-1.095,74	100.071,23	95.000,00	5.071,23
2/851000+860000	Transfers von Bund, Bundesfonds und Bundeskammern	2121	3121	15	450	4.339,00	0,00	4.339,00	4.339,00	0,00	4.339,00
2/851000+860251	Annuitätenzuschuss nach UFG 1993 Zinsanteil	2121	3121	15	210	440.670,38	421.500,00	19.170,38	440.670,38	421.500,00	19.170,38
2/851000+861000	Transfers von Ländern, Landesfonds und Landeskammern	2121	3121	15	450	5.423,50	0,00	5.423,50	5.423,50	0,00	5.423,50
2/851000+868310	Pens.sicherungsbeitrag (Lfd.Tr.priv.Haush.)	2124	3124	16	310	1.506,84	1.700,00	-193,16	1.506,84	1.700,00	-193,16
<b>SU 21 / 31</b>	<b>Summe Erträge / Einzahlungen operative Gebarung</b>					<b>8.142.180,47</b>	<b>8.045.500,00</b>	<b>96.680,47</b>	<b>7.004.084,00</b>	<b>6.910.600,00</b>	<b>93.484,00</b>
1/851000-400000	Geringwertige Wirtschaftsgüter	2221	3221	23	450	5.771,73	6.000,00	-228,27	5.771,73	6.000,00	-228,27
1/851000-400100	Dienstkleider (Geringwertige WG.)	2221	3221	23	450	5.935,39	9.000,00	-3.064,61	5.935,39	9.000,00	-3.064,61
1/851000-413401	Mittagstisch ab 1.1.96 (Handelswaren)	2221	3221	23	310	12.944,33	17.600,00	-4.655,67	12.944,33	17.600,00	-4.655,67
1/851000-413410	Gutscheine (Handelswaren)	2221	3221	23	310	1.927,59	2.400,00	-472,41	1.927,59	2.400,00	-472,41
1/851000-451000	Brennstoffe	2221	3221	23	450	0,00	200,00	-200,00	0,00	200,00	-200,00
1/851000-452000	Treibstoffe	2221	3221	23	450	15.582,01	23.000,00	-7.417,99	15.362,99	23.000,00	-7.637,01
1/851000-453000	Schmier- und Schleifmittel	2221	3221	23	450	3.863,42	3.500,00	363,42	3.863,42	3.500,00	363,42
1/851000-454000	Reinigungsmittel	2221	3221	23	450	1.202,51	1.200,00	2,51	1.202,51	1.200,00	2,51
1/851000-455000	Chemische u. sonstige artverwandte Mittel	2221	3221	23	450	160.283,40	166.000,00	-5.716,60	165.757,90	166.000,00	-242,10
1/851000-456000	Büromittel	2221	3221	23	450	225,33	200,00	25,33	225,33	200,00	25,33
1/851000-456010	Büromittel (EDV)	2221	3221	23	201	262,47	200,00	62,47	262,47	200,00	62,47
1/851000-457000	Druckwerke	2221	3221	23	450	269,25	500,00	-230,75	269,25	500,00	-230,75
1/851000-458000	Mittel zur ärztlichen Betreuung	2221	3221	23	450	450,96	800,00	-349,04	450,96	800,00	-349,04
1/851000-459000	Sonstige Verbrauchsgüter	2221	3221	23	450	7.602,95	6.500,00	1.102,95	7.602,95	6.500,00	1.102,95
1/851000-510000	Vertragsbedienstete Angestellte	2211	3211	20	310	297.876,80	290.900,00	6.976,80	297.876,80	290.900,00	6.976,80
1/851000-511000	Vertragsbedienstete Arbeiter	2211	3211	20	310	388.440,53	365.300,00	23.140,53	388.440,53	365.300,00	23.140,53

		MVAG		VCQU	AOB	Ergebnisrechnung			Finanzierungsrechnung		
		EH	FH			RA 2022	VA 2022	RA - VA	RA 2022	VA 2022	RA - VA
1/851000-523000	Arbeiter nicht ganzjährig beschäftigt	2211	3211	20	310	0,00	26.700,00	-26.700,00	0,00	26.700,00	-26.700,00
1/851000-565000	Mehrleistungsvergütungen	2211	3211	20	310	51.206,17	50.000,00	1.206,17	51.206,17	50.000,00	1.206,17
1/851000-569000	Sonstige Nebengebühren	2211	3211	20	310	95.572,97	90.000,00	5.572,97	95.572,97	90.000,00	5.572,97
1/851000-580100	DGB z.Ausgleichsfonds für Familienbeihilfen	2212	3212	20	310	28.109,72	30.000,00	-1.890,28	28.109,72	30.000,00	-1.890,28
1/851000-582100	Sonstige DGB zur sozialen Sicherheit	2212	3212	20	310	164.323,53	165.000,00	-676,47	164.323,53	165.000,00	-676,47
1/851000-582200	Sonstige DG-Beiträge Mitarbeitervorsorgekasse	2212	3212	20	310	6.283,89	6.400,00	-116,11	6.283,89	6.400,00	-116,11
1/851000-588000	Kommunalsteuer (Öffentliche Abgaben)	2212	3212	20	310	22.960,37	25.000,00	-2.039,63	22.960,37	25.000,00	-2.039,63
1/851000-591000	Dotierung von Rückstellungen für Abfertigungen	2214			310	3.612,90	5.000,00	-1.387,10	0,00	0,00	0,00
1/851000-592000	Dotierung von Rückstellungen für Jubiläumswendungen	2214			310	115,71	9.100,00	-8.984,29	0,00	0,00	0,00
1/851000-593000	Dotierung von Rückstellungen für nicht konsumierte Urlaube	2214			310	21.651,71	4.000,00	17.651,71	0,00	0,00	0,00
1/851000-600000	Strom (Energiebezüge)	2222	3222	24	450	73.916,60	96.700,00	-22.783,40	66.958,43	96.700,00	-29.741,57
1/851000-600010	Gas (Energiebezüge)	2222	3222	24	450	22.166,36	12.400,00	9.766,36	22.166,36	12.400,00	9.766,36
1/851000-612000	Instandhaltung Kläranlage	2224	3224	24	450	137.280,42	42.000,00	95.280,42	137.280,42	42.000,00	95.280,42
1/851000-612500	Instandh.so.baul.Anl.	2224	3224	24	450	1.279,70	1.500,00	-220,30	1.279,70	1.500,00	-220,30
1/851000-612600	Instandhaltung Kanalnetz	2224	3224	24	450	341.577,34	375.000,00	-33.422,66	341.577,34	375.000,00	-33.422,66
1/851000-614000	Instandhaltung Bürogebäude	2224	3224	24	450	3.679,66	4.000,00	-320,34	3.679,66	4.000,00	-320,34
1/851000-614100	Instandhaltung Heizanlagen	2224	3224	24	450	2.371,98	2.000,00	371,98	2.371,98	2.000,00	371,98
1/851000-616000	Instandhaltung Masch. u.maschinelle Anlagen	2224	3224	24	450	133.112,26	70.000,00	63.112,26	133.112,26	70.000,00	63.112,26
1/851000-617000	Instandhaltung Fahrzeuge	2224	3224	24	450	27.507,75	33.000,00	-5.492,25	27.507,75	33.000,00	-5.492,25
1/851000-618000	Instandhaltung Amts-, Betriebs- und Geschäftsausstattung (Sonstige Anlagen)	2224	3224	24	450	4.715,95	3.900,00	815,95	4.715,95	3.900,00	815,95
1/851000-618110	Instandhaltung EDV (Sonstige Anlagen)	2224	3224	24	201	15.857,56	14.200,00	1.657,56	15.855,96	14.200,00	1.655,96
1/851000-619000	Instandhaltung von PV-Anlagen	2224	3224	24	450	2.491,20	0,00	2.491,20	2.491,20	0,00	2.491,20
1/851000-621000	Sonstige Transporte	2222	3222	24	450	13.352,50	9.000,00	4.352,50	13.352,50	9.000,00	4.352,50
1/851000-630000	Postdienste	2222	3222	24	450	5.957,95	6.800,00	-842,05	5.957,95	6.800,00	-842,05
1/851000-631000	Telekommunikationsdienste	2222	3222	24	201	1.230,96	6.500,00	-5.269,04	1.732,73	6.500,00	-4.767,27
1/851000-631010	Mobiltelefone	2222	3222	24	201	1.353,74	1.100,00	253,74	1.353,74	1.100,00	253,74
1/851000-640000	Rechts- und Beratungsaufwand	2222	3222	24	410	192,50	400,00	-207,50	192,50	400,00	-207,50
1/851000-640200	Beratungsaufwand	2222	3222	24	450	2.433,33	0,00	2.433,33	2.433,33	0,00	2.433,33
1/851000-650000	Kreditzinsen	2241	3241	25	210	113.624,91	172.800,00	-59.175,09	113.624,91	172.800,00	-59.175,09
1/851000-670000	Versicherungen	2222	3222	24	450	28.948,79	29.700,00	-751,21	28.948,79	29.700,00	-751,21
1/851000-670100	Versicherungen Selbstbehalte	2222	3222	24	450	250,00	0,00	250,00	250,00	0,00	250,00
1/851000-680000	Planmäßige Abschreibung	2226			210	2.772.964,25	2.745.100,00	27.864,25	0,00	0,00	0,00
1/851000-691100	Schadensvergütungen	2225	3225	24	450	0,00	500,00	-500,00	0,00	500,00	-500,00

**Rechnungsabschluss 2022**

Stadtgemeinde Klosterneuburg

**Ergebnis- und Finanzierungsrechnung Detailnachweis**

	MVAG	MVAG VCQU		AOB	Ergebnisrechnung			Finanzierungsrechnung			
		EH	FH		RA 2022	VA 2022	RA - VA	RA 2022	VA 2022	RA - VA	
1/851000-700000	Mietzinse	2223	3223	24	450	4.200,00	4.200,00	0,00	4.200,00	4.200,00	0,00
1/851000-700010	Pachtzinse	2223	3223	24	450	62.876,93	63.000,00	-123,07	62.876,93	63.000,00	-123,07
1/851000-705000	Operating Leasing	2223	3223	24	201	1.621,08	1.900,00	-278,92	1.621,08	1.900,00	-278,92
1/851000-710000	Öffentliche Abgaben (Aufwendungen), ohne Gebühren gemäß FAG	2225	3225	24	450	97.779,73	99.700,00	-1.920,27	97.783,07	99.700,00	-1.916,93
1/851000-711000	Gebühren f. d. Benützung von Gemeindeeinrichtungen und Anlagen gem. FAG (Aufwand)	2225	3225	24	450	22.844,83	20.500,00	2.344,83	22.844,83	20.500,00	2.344,83
1/851000-720300	Verwaltungstangente (sonst. Kostenersätze)	2225	3225	24	210	* 836.100,00	850.000,00	-13.900,00	836.100,00	850.000,00	-13.900,00
1/851000-724000	Reisegebühren	2225	3225	24	450	1.024,04	1.500,00	-475,96	1.024,04	1.500,00	-475,96
1/851000-724563	Kilometergeld	2225	3225	24	450	1.663,78	2.000,00	-336,22	1.663,78	2.000,00	-336,22
1/851000-726000	Mitgliedsbeiträge	2225	3225	24	450	1.320,00	1.300,00	20,00	1.320,00	1.300,00	20,00
1/851000-728000	Entgelte für sonstige Firmenleistungen	2225	3225	24	450	36.207,44	23.900,00	12.307,44	36.261,92	23.900,00	12.361,92
1/851000-728120	EDV Programme (Sonst.Firmenleistung)	2225	3225	24	201	1.100,33	0,00	1.100,33	1.100,33	0,00	1.100,33
1/851000-728250	Gebäudereinigung (Sonst.Firmenleist.)	2225	3225	24	240	33.824,56	41.400,00	-7.575,44	33.824,56	41.400,00	-7.575,44
1/851000-728260	Winterdienst (sonstige Leistungen)	2225	3225	24	240	504,47	600,00	-95,53	349,15	600,00	-250,85
1/851000-728610	Kanalkataster (Sonstige Firmenleistungen)	2225	3225	24	450	28.663,69	35.000,00	-6.336,31	28.663,69	35.000,00	-6.336,31
1/851000-728620	Impfungen (Sonst.Firmenleistg.)	2225	3225	24	450	0,00	200,00	-200,00	0,00	200,00	-200,00
1/851000-728810	Müllentsorgung (Sonst.Firmenleist.)	2225	3225	24	450	130.175,20	136.000,00	-5.824,80	130.175,20	136.000,00	-5.824,80
1/851000-728980	Grenzberichtigungen (Sonst. Firmenleistungen usw.)	2225	3225	24	420	15.109,44	21.000,00	-5.890,56	15.109,44	21.000,00	-5.890,56
1/851000-752200	Pensionen u.so.Ruhebez. (Lfd.Tr.an Gdeverb.)	2231	3231	26	310	60.270,48	59.200,00	1.070,48	60.270,48	59.200,00	1.070,48
<b>SU 22 / 32</b>	<b>Summe Aufwendungen / Auszahlungen operative Gebarung</b>					<b>6.338.027,35</b>	<b>6.292.500,00</b>	<b>45.527,35</b>	<b>3.538.382,76</b>	<b>3.529.300,00</b>	<b>9.082,76</b>
<b>SA 0 / SA 1</b>	<b>(0) Nettoergebnis (21 - 22) / (1) Geldfluss operative Gebarung (31 - 32)</b>					<b>1.804.153,12</b>	<b>1.753.000,00</b>	<b>51.153,12</b>	<b>3.465.701,24</b>	<b>3.381.300,00</b>	<b>84.401,24</b>
2/851000+894001	Entnahmen von zweckgebundenen Haushaltsrücklagen	2301			210	700.000,00	0,00	700.000,00	0,00	0,00	0,00
6/851000+894001	Entnahmen von zweckgebundenen Haushaltsrücklagen	2301	1		210	727.147,60	276.000,00	451.147,60	0,00	0,00	0,00
1/851000-794001	Zuweisung an zweckgebundene Haushaltsrücklagen	2401			210	1.152.147,60	110.000,00	-1.042.147,60	0,00	0,00	0,00
<b>SU 23</b>	<b>Summe Haushaltsrücklagen</b>					<b>275.000,00</b>	<b>166.000,00</b>	<b>109.000,00</b>	<b>0,00</b>	<b>0,00</b>	<b>0,00</b>
<b>SA00</b>	<b>Nettoergebnis nach Zuw./Entn. Haushaltsrücklagen (Saldo 0 +/- SU23)</b>					<b>2.079.153,12</b>	<b>1.919.000,00</b>	<b>160.153,12</b>			
<b>Investive Gebarung</b>											
2/851000+273100	Bezugsvorschüsse Rückzahlung		3325	53	310	0,00	0,00	0,00	1.300,00	800,00	500,00
2/851000+300000	Kapitaltransfers KPC		3331	33	210	0,00	0,00	0,00	298.539,47	296.600,00	1.939,47
2/851000+307210	Kanaleinmündungsabgabe		3334	34	410	0,00	0,00	0,00	679.147,02	400.000,00	279.147,02
6/851000+307251	Kanaleinmündungsabgabe BA 251		3334	1 34	410	0,00	0,00	0,00	5.281,16	0,00	5.281,16
6/851000+307252	Kanaleinmündungsabgabe BA 252		3334	1 34	410	0,00	0,00	0,00	227,25	0,00	227,25

	MVAG	MVAG VCQU		AOB	Ergebnisrechnung			Finanzierungsrechnung		
		EH	FH		RA 2022	VA 2022	RA - VA	RA 2022	VA 2022	RA - VA
6/851000+307253	Kanaleinmündungsabgabe BA 253	3334	1 34	410	0,00	0,00	0,00	134.933,38	100.000,00	34.933,38
<b>SU 33</b>	<b>Summe Einzahlungen investive Gebarung</b>							<b>1.119.428,28</b>	<b>797.400,00</b>	<b>322.028,28</b>
1/851000-004000	Wasser- und Abwasserbauten und -anlagen	3412	2 40	450	0,00	0,00	0,00	19.064,74	102.000,00	-82.935,26
5/851000-004400	Stichkanäle (ungefördert)	3412	1 40	450	0,00	0,00	0,00	15.163,80	20.000,00	-4.836,20
1/851000-004550	Hausanschlüsse	3412	2 40	450	0,00	0,00	0,00	113.980,61	100.000,00	13.980,61
1/851000-020100	Maschinen und maschinelle Anlagen	3414	2 41	450	0,00	0,00	0,00	45.361,26	20.000,00	25.361,26
1/851000-042300	Amtsausstattung Datenverarbeitung	3415	2 41	201	0,00	0,00	0,00	25.179,10	0,00	25.179,10
5/851000-060497	Im Bau befindliche Grundstückseinrichtungen BA 197	3412	1 40	450	0,00	0,00	0,00	17.500,00	120.000,00	-102.500,00
5/851000-060553	Im Bau befindliche Grundstückseinrichtungen BA 253 (Josefsteig)	3412	1 40	450	0,00	0,00	0,00	1.334.925,59	930.000,00	404.925,59
5/851000-060554	Im Bau befindliche Grundstückseinrichtungen BA 254 (Weidlingbach)	3412	1 40	450	0,00	0,00	0,00	25.000,00	50.000,00	-25.000,00
1/851000-273000	Bezugsvorschüsse	3425	63	310	0,00	0,00	0,00	0,00	1.000,00	-1.000,00
<b>SU 34</b>	<b>Summe Auszahlungen investive Gebarung</b>							<b>1.596.175,10</b>	<b>1.343.000,00</b>	<b>253.175,10</b>
<b>SA2</b>	<b>Saldo (2) Geldfluss aus der Investiven Gebarung (33 – 34)</b>							<b>-476.746,82</b>	<b>-545.600,00</b>	<b>68.853,18</b>
<b>SA3</b>	<b>Saldo (3) Nettofinanzierungssaldo (Saldo 1 + Saldo 2)</b>							<b>2.988.954,42</b>	<b>2.835.700,00</b>	<b>153.254,42</b>
<b>Finanzierungstätigkeit</b>										
6/851000+346253	Darlehensaufn. Finanzuntern. UFG 93 BA 253	3514	1 55	210	0,00	0,00	0,00	500.000,00	744.000,00	-244.000,00
<b>SU 35</b>	<b>Summe Einzahlungen aus der Finanzierungstätigkeit</b>							<b>500.000,00</b>	<b>744.000,00</b>	<b>-244.000,00</b>
1/851000-346900	Schuldenrückzahlungen an Finanzunternehmung	3614	65	210	0,00	0,00	0,00	1.980.689,87	1.974.200,00	6.489,87
<b>SU 36</b>	<b>Summe Auszahlungen aus der Finanzierungstätigkeit</b>							<b>1.980.689,87</b>	<b>1.974.200,00</b>	<b>6.489,87</b>
<b>SA4</b>	<b>Saldo (4) Geldfluss aus der Finanzierungstätigkeit (35 – 36)</b>							<b>-1.480.689,87</b>	<b>-1.230.200,00</b>	<b>-250.489,87</b>
<b>SA5</b>	<b>Saldo (5) Geldfluss aus der voranschlagswirksamen Gebarung (Saldo 3 + Saldo 4)</b>							<b>1.508.264,55</b>	<b>1.605.500,00</b>	<b>-97.235,45</b>
<b>851001</b>	<b>Betriebe der Abwasserbeseitigung BA 254 Weidlingbach</b>									
<b>Operative Gebarung</b>										
<b>SU 21 / 31</b>	<b>Summe Erträge / Einzahlungen operative Gebarung</b>				<b>0,00</b>	<b>0,00</b>	<b>0,00</b>	<b>0,00</b>	<b>0,00</b>	<b>0,00</b>
<b>SU 22 / 32</b>	<b>Summe Aufwendungen / Auszahlungen operative Gebarung</b>				<b>0,00</b>	<b>0,00</b>	<b>0,00</b>	<b>0,00</b>	<b>0,00</b>	<b>0,00</b>
<b>SA 0 / SA 1</b>	<b>(0) Nettoergebnis (21 - 22) / (1) Geldfluss operative Gebarung (31 – 32)</b>				<b>0,00</b>	<b>0,00</b>	<b>0,00</b>	<b>0,00</b>	<b>0,00</b>	<b>0,00</b>
6/851001+894001	Entnahmen von zweckgebundenen Haushaltsrücklagen	2301	1	210	25.000,00	0,00	25.000,00	0,00	0,00	0,00
<b>SU 23</b>	<b>Summe Haushaltsrücklagen</b>				<b>25.000,00</b>	<b>0,00</b>	<b>25.000,00</b>	<b>0,00</b>	<b>0,00</b>	<b>0,00</b>
<b>SA00</b>	<b>Nettoergebnis nach Zuw./Entn. Haushaltsrücklagen (Saldo 0 +/- SU23)</b>				<b>25.000,00</b>	<b>0,00</b>	<b>25.000,00</b>			

		MVAG		VCQU	AOB	Ergebnisrechnung			Finanzierungsrechnung		
		EH	FH			RA 2022	VA 2022	RA - VA	RA 2022	VA 2022	RA - VA
<b>Investive Gebarung</b>											
SU 33	Summe Einzahlungen investive Gebarung								0,00	0,00	0,00
SU 34	Summe Auszahlungen investive Gebarung								0,00	0,00	0,00
SA2	Saldo (2) Geldfluss aus der Investiven Gebarung (33 – 34)								0,00	0,00	0,00
SA3	Saldo (3) Nettofinanzierungssaldo (Saldo 1 + Saldo 2)								0,00	0,00	0,00
<b>Finanzierungstätigkeit</b>											
SU 35	Summe Einzahlungen aus der Finanzierungstätigkeit								0,00	0,00	0,00
SU 36	Summe Auszahlungen aus der Finanzierungstätigkeit								0,00	0,00	0,00
SA4	Saldo (4) Geldfluss aus der Finanzierungstätigkeit (35 – 36)								0,00	0,00	0,00
SA5	Saldo (5) Geldfluss aus der voranschlagswirksamen Gebarung (Saldo 3 + Saldo 4)								0,00	0,00	0,00
852	<b>Betriebe der Müllbeseitigung</b>										
852000	<b>Betriebe der Müllbeseitigung</b>										
<b>Operative Gebarung</b>											
2/852000+808000	Veräußerung geringw. Wirtschaftsgüter	2116	3116	16	470	812,20	1.000,00	-187,80	812,20	1.000,00	-187,80
2/852000+808100	Erlös Holzverkauf (Erzeugnisse)	2116	3116	16	470	15.430,50	20.700,00	-5.269,50	15.519,13	20.700,00	-5.180,87
2/852000+810000	Leistungserlöse PV Anlage	2114	3114	13	470	79,49	200,00	-120,51	79,49	200,00	-120,51
2/852000+810003	Entgelt Entsorgung Autowracks	2114	3114	13	470	558,82	400,00	158,82	558,82	400,00	158,82
2/852000+810010	Entg.Alttextilien (Leistungserlöse 20%)	2114	3114	13	470	16.300,00	16.300,00	0,00	16.300,00	16.300,00	0,00
2/852000+810011	Entg.Haushaltsschrott (Leistungserlöse 20%)	2114	3114	13	470	63.044,61	43.000,00	20.044,61	63.044,61	43.000,00	20.044,61
2/852000+810012	Entg.Altpapier (Leistungserlöse 20%)	2114	3114	13	470	299.544,78	80.000,00	219.544,78	305.486,57	80.000,00	225.486,57
2/852000+810013	Entgelt Dosen (ARGEV) (Leistungserlöse 20%)	2114	3114	13	470	132.936,48	125.000,00	7.936,48	132.936,48	125.000,00	7.936,48
2/852000+810014	Entgelt Altglas (AGR) (Leistungserlöse 20%)	2114	3114	13	470	22.372,58	18.000,00	4.372,58	21.911,95	18.000,00	3.911,95
2/852000+810015	Entgelt Altspesiefett Leistungserlöse 20%	2114	3114	13	470	530,40	300,00	230,40	530,40	300,00	230,40
2/852000+810018	Entgelt Humus (Leistungserlöse 20 %)	2114	3114	13	470	7.233,32	6.000,00	1.233,32	7.233,32	6.000,00	1.233,32
2/852000+810021	Entgelt gefährl. Stoffe (Leist.erlöse 20 %)	2114	3114	13	470	2.888,19	5.000,00	-2.111,81	2.888,19	5.000,00	-2.111,81
2/852000+810022	Entgelt Toner (Leistungserlöse 20 %)	2114	3114	13	470	1.496,78	1.500,00	-3,22	1.496,78	1.500,00	-3,22
2/852000+810030	Entg.Entsorgung (ARO) (Leistungserlöse 10%)	2114	3114	13	470	76.068,33	67.000,00	9.068,33	76.068,33	67.000,00	9.068,33
2/852000+810040	Entgelt Elektro-Altgeräte (Leistungserlöse 10 %)	2114	3114	13	470	25.670,03	22.000,00	3.670,03	17.441,32	22.000,00	-4.558,68
2/852000+812000	Gebühren für sonstige Leistungen (Wiegungen)	2114	3114	13	470	215,83	200,00	15,83	215,83	200,00	15,83
2/852000+813000	Erträge aus der Auflösung von Investitionszuschüssen (Kapitaltransfers)	2127			210	8.886,62	0,00	8.886,62	0,00	0,00	0,00
2/852000+816000	Kostenbeitrag f.sonst. Verwaltungsleistungen	2114	3114	13	470	13.061,04	0,00	13.061,04	13.072,50	0,00	13.072,50

		MVAG		VCQU	AOB	Ergebnisrechnung			Finanzierungsrechnung		
		EH	FH			RA 2022	VA 2022	RA - VA	RA 2022	VA 2022	RA - VA
2/852000+816100	Telefongebührenersätze (Kostenb.so.Verw-Lstg)	2114	3114	13	201	168,00	0,00	168,00	168,00	0,00	168,00
2/852000+816560	Personalkostenersatz	2114	3114	13	310	8.720,23	0,00	8.720,23	8.027,66	0,00	8.027,66
2/852000+816605	Ers.Abfallwirt.beratung (Kostenb.so.Verw-Lstg.)	2114	3114	13	470	14.118,72	13.400,00	718,72	14.053,09	13.400,00	653,09
2/852000+816920	Kostenbeiträge (Mahnspesen)	2114	3114	13	470	9,00	0,00	9,00	6,00	0,00	6,00
2/852000+817000	Erträge aus der Auflösung von Abfertigungsrückstellungen	2117			310	26.566,33	33.200,00	-6.633,67	0,00	0,00	0,00
2/852000+817200	Erträge aus der Auflösung von Jubiläumsrückstellungen	2117			310	29.843,50	0,00	29.843,50	0,00	0,00	0,00
2/852000+817300	Erträge aus der Auflösung von Urlaubsrückstellungen	2117			310	19.979,54	8.000,00	11.979,54	0,00	0,00	0,00
2/852000+817400	Erträge aus der Auflösung von Pensionsrückstellungen	2117			210	73.495,00	38.400,00	35.095,00	0,00	0,00	0,00
2/852000+819000	Übrige nicht finanzierungswirksame Erträge	2117			210	232,57	0,00	232,57	0,00	0,00	0,00
2/852000+828000	Rückersätze von Aufwendungen	2116	3116	18	470	224,57	0,00	224,57	224,57	0,00	224,57
2/852000+829200	Schadenersätze Mülltonnen (20%)	2116	3116	18	470	520,01	200,00	320,01	442,45	200,00	242,45
2/852000+852500	Abfallwirtschaftsgebühr	2113	3113	12	470	4.168.774,39	4.111.000,00	57.774,39	4.166.605,59	4.111.000,00	55.605,59
2/852000+852800	Abfallwirtschaftsabgabe	2113	3113	12	470	167.102,68	164.600,00	2.502,68	166.913,30	164.600,00	2.313,30
2/852000+861510	Zuschuss Tierkadaversammelstelle	2121	3121	15	470	1.500,00	1.500,00	0,00	1.500,00	1.500,00	0,00
2/852000+868310	Pens.sicherungsbeitrag (Lfd.Tr.priv.Haush.)	2124	3124	16	310	1.058,96	1.000,00	58,96	1.058,96	1.000,00	58,96
<b>SU 21 / 31</b>	<b>Summe Erträge / Einzahlungen operative Gebarung</b>					<b>5.199.443,50</b>	<b>4.777.900,00</b>	<b>421.543,50</b>	<b>5.034.595,54</b>	<b>4.698.300,00</b>	<b>336.295,54</b>
1/852000-400000	Geringwertige Wirtschaftsgüter	2221	3221	23	470	81.956,76	70.000,00	11.956,76	81.956,76	70.000,00	11.956,76
1/852000-400010	Geringw. Wirtschaftsgüter (EDV)	2221	3221	23	201	0,00	700,00	-700,00	0,00	700,00	-700,00
1/852000-400100	Dienstkleider (Geringwertige WG.)	2221	3221	23	470	14.790,26	18.500,00	-3.709,74	14.790,26	18.500,00	-3.709,74
1/852000-413401	Mittagstisch ab 1.1.96 (Handelswaren)	2221	3221	23	310	15.167,78	20.200,00	-5.032,22	15.167,78	20.200,00	-5.032,22
1/852000-413410	Gutscheine (Handelswaren)	2221	3221	23	310	2.488,38	3.600,00	-1.111,62	2.488,38	3.600,00	-1.111,62
1/852000-413910	Müllsäcke (Handelswaren)	2221	3221	23	470	0,00	500,00	-500,00	0,00	500,00	-500,00
1/852000-451000	Brennstoffe	2221	3221	23	470	4.318,24	8.000,00	-3.681,76	4.318,24	8.000,00	-3.681,76
1/852000-452000	Treibstoffe	2221	3221	23	470	150.698,64	108.000,00	42.698,64	148.698,33	108.000,00	40.698,33
1/852000-453000	Schmier- und Schleifmittel	2221	3221	23	470	6.728,73	5.500,00	1.228,73	6.728,73	5.500,00	1.228,73
1/852000-454000	Reinigungsmittel	2221	3221	23	470	4.990,69	3.000,00	1.990,69	3.744,92	3.000,00	744,92
1/852000-455000	Chemische u. sonstige artverwandte Mittel	2221	3221	23	470	224,73	0,00	224,73	224,73	0,00	224,73
1/852000-456000	Büromittel	2221	3221	23	470	697,49	700,00	-2,51	697,49	700,00	-2,51
1/852000-456010	Büromittel (EDV)	2221	3221	23	201	290,95	600,00	-309,05	290,95	600,00	-309,05
1/852000-457000	Druckwerke	2221	3221	23	470	4.220,19	3.000,00	1.220,19	4.220,19	3.000,00	1.220,19
1/852000-458000	Mittel zur ärztlichen Betreuung	2221	3221	23	470	602,54	300,00	302,54	602,54	300,00	302,54
1/852000-459000	Sonstige Verbrauchsgüter	2221	3221	23	470	1.205,98	4.000,00	-2.794,02	1.205,98	4.000,00	-2.794,02

		MVAG		VCQU	AOB	Ergebnisrechnung			Finanzierungsrechnung		
		EH	FH			RA 2022	VA 2022	RA - VA	RA 2022	VA 2022	RA - VA
1/852000-510000	Vertragsbedienstete Angestellte	2211	3211	20	310	125.180,76	152.500,00	-27.319,24	125.180,76	152.500,00	-27.319,24
1/852000-511000	Vertragsbedienstete Arbeiter	2211	3211	20	310	704.957,14	698.500,00	6.457,14	704.957,14	698.500,00	6.457,14
1/852000-523000	Geldbezüge der nicht ganzjährig beschäftigten Arbeiter	2211	3211	20	310	6.291,35	24.900,00	-18.608,65	6.291,35	24.900,00	-18.608,65
1/852000-565000	Mehrleistungsvergütungen	2211	3211	20	310	75.957,11	69.700,00	6.257,11	75.957,11	69.700,00	6.257,11
1/852000-569000	Sonstige Nebengebühren	2211	3211	20	310	139.112,59	110.000,00	29.112,59	139.112,59	110.000,00	29.112,59
1/852000-580100	DGB z.Ausgleichsfonds für Familienbeihilfen	2212	3212	20	310	34.588,64	33.500,00	1.088,64	34.588,64	33.500,00	1.088,64
1/852000-582100	Sonstige DGB zur sozialen Sicherheit	2212	3212	20	310	206.446,62	202.800,00	3.646,62	206.446,62	202.800,00	3.646,62
1/852000-582200	Sonstige DG-Beiträge Mitarbeitervorsorgekasse	2212	3212	20	310	7.584,01	7.800,00	-215,99	7.584,01	7.800,00	-215,99
1/852000-588000	Kommunalsteuer (Öffentliche Abgaben)	2212	3212	20	310	29.743,86	26.000,00	3.743,86	29.743,86	26.000,00	3.743,86
1/852000-591000	Dotierung von Rückstellungen für Abfertigungen	2214			310	2.613,43	4.800,00	-2.186,57	0,00	0,00	0,00
1/852000-592000	Dotierung von Rückstellungen für Jubiläumszuwendungen	2214			310	9.393,96	12.700,00	-3.306,04	0,00	0,00	0,00
1/852000-593000	Dotierung von Rückstellungen für nicht konsumierte Urlaube	2214			310	14.245,60	8.000,00	6.245,60	0,00	0,00	0,00
1/852000-600000	Strom (Energiebezüge)	2222	3222	24	470	5.709,14	9.600,00	-3.890,86	5.709,14	9.600,00	-3.890,86
1/852000-600010	Gas (Energiebezüge)	2222	3222	24	470	745,86	1.600,00	-854,14	745,86	1.600,00	-854,14
1/852000-600020	Wärme (Energiebezüge)	2222	3222	24	470	5.228,29	5.000,00	228,29	5.228,29	5.000,00	228,29
1/852000-614000	Instandhaltung Gebäude	2224	3224	24	470	7.464,06	6.500,00	964,06	7.464,06	6.500,00	964,06
1/852000-614100	Instandhaltung Heizanlagen	2224	3224	24	470	1.376,39	1.000,00	376,39	1.376,39	1.000,00	376,39
1/852000-616000	Instandhaltung Masch. u.maschinelle Anlagen	2224	3224	24	470	2.035,73	3.500,00	-1.464,27	2.035,73	3.500,00	-1.464,27
1/852000-617000	Instandhaltung Fahrzeuge	2224	3224	24	470	59.914,46	70.000,00	-10.085,54	60.224,54	70.000,00	-9.775,46
1/852000-618110	Instandhaltung EDV (Sonstige Anlagen)	2224	3224	24	201	18.257,05	14.400,00	3.857,05	18.256,52	14.400,00	3.856,52
1/852000-618200	Instandhaltung Amts-, Betriebs- und Geschäftsausstattung (Sonstige Anlagen)	2224	3224	24	470	9.448,66	7.000,00	2.448,66	9.448,66	7.000,00	2.448,66
1/852000-619000	Instandhaltung Sonderanlagen	2224	3224	24	470	11.658,75	8.500,00	3.158,75	11.658,75	8.500,00	3.158,75
1/852000-630000	Postdienste	2222	3222	24	470	11.158,16	12.500,00	-1.341,84	11.158,16	12.500,00	-1.341,84
1/852000-631000	Telekommunikationsdienste	2222	3222	24	201	4.731,57	5.200,00	-468,43	4.727,16	5.200,00	-472,84
1/852000-631010	Mobiltelefone	2222	3222	24	201	11.739,35	11.700,00	39,35	11.739,35	11.700,00	39,35
1/852000-631400	Telekommunikationsdienste (Internet, Standleitungen usw.)	2222	3222	24	201	4.673,89	4.700,00	-26,11	4.673,89	4.700,00	-26,11
1/852000-640000	Rechts- und Beratungsaufwand	2222	3222	24	470	16.323,33	0,00	16.323,33	16.323,33	0,00	16.323,33
1/852000-650000	Kreditzinsen	2241	3241	25	210	115,67	200,00	-84,33	115,67	200,00	-84,33
1/852000-670000	Versicherungen	2222	3222	24	470	15.351,17	18.000,00	-2.648,83	15.351,17	18.000,00	-2.648,83
1/852000-680000	Planmäßige Abschreibung	2226			210	244.493,35	200.000,00	44.493,35	0,00	0,00	0,00

	MVAG	MVAG VCQU		AOB	Ergebnisrechnung			Finanzierungsrechnung			
		EH	FH		RA 2022	VA 2022	RA - VA	RA 2022	VA 2022	RA - VA	
1/852000-683000	Verluste aus dem Abgang von Sachanlagen und immateriellen Vermögenswerten	2226			210	226,09	0,00	226,09	0,00	0,00	0,00
1/852000-700000	Mietzinse	2223	3223	24	470	16.291,59	16.500,00	-208,41	16.575,32	16.500,00	75,32
1/852000-700010	Pachtzinse	2223	3223	24	470	52.361,87	52.800,00	-438,13	52.361,87	52.800,00	-438,13
1/852000-705000	Operating Leasing	2223	3223	24	201	1.621,08	1.900,00	-278,92	1.621,08	1.900,00	-278,92
1/852000-710000	Öffentliche Abgaben (Aufwendungen), ohne Gebühren gemäß FAG	2225	3225	24	470	12.275,13	11.000,00	1.275,13	12.277,14	11.000,00	1.277,14
1/852000-711000	Gebühren f. d. Benützung von Gemeindefeinrichtungen und Anlagen gem. FAG (Aufwand)	2225	3225	24	470	3.890,30	5.200,00	-1.309,70	3.890,30	5.200,00	-1.309,70
1/852000-720300	Verwaltungstangente (sonst. Kostenersätze)	2225	3225	24	210	* 562.473,00	510.000,00	52.473,00	562.473,00	510.000,00	52.473,00
1/852000-722000	Rückersatz von Erträgen	2225	3225	24	470	277,10	4.500,00	-4.222,90	277,10	4.500,00	-4.222,90
1/852000-724000	Reisegebühren	2225	3225	24	470	368,23	500,00	-131,77	368,23	500,00	-131,77
1/852000-724563	Kilometergeld	2225	3225	24	470	1.902,60	1.500,00	402,60	1.902,60	1.500,00	402,60
1/852000-726000	Mitgliedsbeiträge	2225	3225	24	470	5.272,62	8.500,00	-3.227,38	5.272,62	8.500,00	-3.227,38
1/852000-728000	Sonstige Firmenleistungen	2225	3225	24	470	89.089,11	91.000,00	-1.910,89	89.613,69	91.000,00	-1.386,31
1/852000-728120	EDV Programme (Sonst. Firmenleistung)	2225	3225	24	201	1.100,33	0,00	1.100,33	1.100,33	0,00	1.100,33
1/852000-728250	Gebäudereinigung (Sonst. Firmenleist.)	2225	3225	24	240	37.458,39	26.000,00	11.458,39	37.458,39	26.000,00	11.458,39
1/852000-728260	Winterdienst (sonstige Leistungen)	2225	3225	24	240	2.618,17	2.700,00	-81,83	1.812,06	2.700,00	-887,94
1/852000-728800	Müllabfuhr (Sonst. Firmenleistg.)	2225	3225	24	470	527.147,28	541.000,00	-13.852,72	527.111,74	541.000,00	-13.888,26
1/852000-728810	Müllentsorgung (Sonst. Firmenleist.)	2225	3225	24	470	831.274,62	856.000,00	-24.725,38	826.122,53	856.000,00	-29.877,47
1/852000-729000	Sonstige Aufwendungen Abfallverbände	2225	3225	24	470	7.936,80	10.900,00	-2.963,20	7.936,80	10.900,00	-2.963,20
1/852000-752200	Pensionen u.so.Ruhebez. (Lfd.Tr.an Gdeverb.)	2231	3231	26	310	35.299,32	34.700,00	599,32	35.299,32	34.700,00	599,32
<b>SU 22 / 32</b>	<b>Summe Aufwendungen / Auszahlungen operative Gebarung</b>					<b>4.263.804,94</b>	<b>4.151.900,00</b>	<b>111.904,94</b>	<b>3.984.708,15</b>	<b>3.926.400,00</b>	<b>58.308,15</b>
<b>SA 0 / SA 1</b>	<b>(0) Nettoergebnis (21 - 22) / (1) Geldfluss operative Gebarung (31 - 32)</b>					<b>935.638,56</b>	<b>626.000,00</b>	<b>309.638,56</b>	<b>1.049.887,39</b>	<b>771.900,00</b>	<b>277.987,39</b>
2/852000+894001	Entnahmen von zweckgebundenen Haushaltsrücklagen	2301			210	303.592,25	0,00	303.592,25	0,00	0,00	0,00
6/852000+894001	Entnahmen von zweckgebundenen Haushaltsrücklagen	2301	1		210	195.208,19	108.200,00	87.008,19	0,00	0,00	0,00
1/852000-794001	Zuweisung an zweckgebundene Haushaltsrücklagen	2401			210	473.871,32	155.000,00	-318.871,32	0,00	0,00	0,00
<b>SU 23</b>	<b>Summe Haushaltsrücklagen</b>					<b>24.929,12</b>	<b>-46.800,00</b>	<b>71.729,12</b>	<b>0,00</b>	<b>0,00</b>	<b>0,00</b>
<b>SA00</b>	<b>Nettoergebnis nach Zuw./Entn. Haushaltsrücklagen (Saldo 0 +/- SU23)</b>					<b>960.567,68</b>	<b>579.200,00</b>	<b>381.367,68</b>			
<b>Investive Gebarung</b>											
2/852000+273100	Bezugsvorschüsse Rückzahlung		3325	53	310	0,00	0,00	0,00	200,00	700,00	-500,00
6/852000+300900	Kapitaltransfers von Bund, Bundesfonds und Bundeskammern (KIG) (Recyclingplatz)		3331	1 33	470	0,00	0,00	0,00	340.000,00	250.000,00	90.000,00

		MVAG			AOB	Ergebnisrechnung			Finanzierungsrechnung		
		EH	FH	VCQU		RA 2022	VA 2022	RA - VA	RA 2022	VA 2022	RA - VA
2/852000+300900	Kapitaltransfers von Bund, Bundesfonds und Bundeskammern		3331	33	470	0,00	0,00	0,00	8.433,33	0,00	8.433,33
6/852000+300900/1	Kapitaltransfers von Bund, Bundesfonds und Bundeskammern (KIG) Haschhof		3331	1 33	470	0,00	0,00	0,00	68.809,42	78.200,00	-9.390,58
<b>SU 33</b>	<b>Summe Einzahlungen investive Gebarung</b>								<b>417.442,75</b>	<b>328.900,00</b>	<b>88.542,75</b>
1/852000-010830	Gebäudeadaptierung		3413	2 40	470	0,00	0,00	0,00	7.281,64	0,00	7.281,64
5/852000-020100	Maschinen und maschinelle Anlagen		3414	1 41	470	0,00	0,00	0,00	256.460,00	259.000,00	-2.540,00
1/852000-020100	Maschinen und maschinelle Anlagen		3414	2 41	470	0,00	0,00	0,00	10.034,16	0,00	10.034,16
1/852000-030000	Werkzeuge u. sonst. Erzeug.hilfsmittel		3414	2 41	470	0,00	0,00	0,00	3.580,30	2.700,00	880,30
1/852000-040000	Fahrzeuge		3414	2 41	470	0,00	0,00	0,00	123.676,96	162.200,00	-38.523,04
1/852000-042000	Amts-, Betriebs- und Geschäftsausstattung		3415	2 41	470	0,00	0,00	0,00	2.972,70	2.600,00	372,70
1/852000-042300	Amtsausstattung Datenverarbeitung		3415	2 41	201	0,00	0,00	0,00	17.589,76	1.200,00	16.389,76
1/852000-050000	Sonderanlagen		3412	2 40	470	0,00	0,00	0,00	3.218,00	0,00	3.218,00
5/852000-050000	Sonderanlagen		3412	1 40	470	0,00	0,00	0,00	245.839,01	95.300,00	150.539,01
5/852000-060000	Im Bau befindliche Grundstückseinrichtungen (Haschhof)		3412	1 40	470	0,00	0,00	0,00	101.718,60	82.100,00	19.618,60
1/852000-273000	Bezugsvorschüsse		3425	63	310	0,00	0,00	0,00	0,00	2.500,00	-2.500,00
<b>SU 34</b>	<b>Summe Auszahlungen investive Gebarung</b>								<b>772.371,13</b>	<b>607.600,00</b>	<b>164.771,13</b>
<b>SA2</b>	<b>Saldo (2) Geldfluss aus der Investiven Gebarung (33 – 34)</b>								<b>-354.928,38</b>	<b>-278.700,00</b>	<b>-76.228,38</b>
<b>SA3</b>	<b>Saldo (3) Nettofinanzierungssaldo (Saldo 1 + Saldo 2)</b>								<b>694.959,01</b>	<b>493.200,00</b>	<b>201.759,01</b>
<b>Finanzierungstätigkeit</b>											
<b>SU 35</b>	<b>Summe Einzahlungen aus der Finanzierungstätigkeit</b>								<b>0,00</b>	<b>0,00</b>	<b>0,00</b>
1/852000-346900	Schuldenrückzahlungen an Finanzunternehmung		3614	65	210	0,00	0,00	0,00	32.477,39	32.500,00	-22,61
<b>SU 36</b>	<b>Summe Auszahlungen aus der Finanzierungstätigkeit</b>								<b>32.477,39</b>	<b>32.500,00</b>	<b>-22,61</b>
<b>SA4</b>	<b>Saldo (4) Geldfluss aus der Finanzierungstätigkeit (35 – 36)</b>								<b>-32.477,39</b>	<b>-32.500,00</b>	<b>22,61</b>
<b>SA5</b>	<b>Saldo (5) Geldfluss aus der voranschlagswirksamen Gebarung (Saldo 3 + Saldo 4)</b>								<b>662.481,62</b>	<b>460.700,00</b>	<b>201.781,62</b>
<b>852820</b>	<b>Zentraler Wirtschaftshof (inkl. Betr. d. Müllbeseitigung)</b>										
<b>Operative Gebarung</b>											
<b>SU 21 / 31</b>	<b>Summe Erträge / Einzahlungen operative Gebarung</b>					<b>0,00</b>	<b>0,00</b>	<b>0,00</b>	<b>0,00</b>	<b>0,00</b>	<b>0,00</b>
1/852820-650000	Zinsen für Finanzschulden in Euro	2241	3241	25	210	0,00	400,00	-400,00	0,00	400,00	-400,00
<b>SU 22 / 32</b>	<b>Summe Aufwendungen / Auszahlungen operative Gebarung</b>					<b>0,00</b>	<b>400,00</b>	<b>-400,00</b>	<b>0,00</b>	<b>400,00</b>	<b>-400,00</b>
<b>SA 0 / SA 1</b>	<b>(0) Nettoergebnis (21 - 22) / (1) Geldfluss operative Gebarung (31 – 32)</b>					<b>0,00</b>	<b>-400,00</b>	<b>400,00</b>	<b>0,00</b>	<b>-400,00</b>	<b>400,00</b>
6/852820+895001	Entnahmen von allgemeinen Haushaltsrücklagen (2020-2022)	2301		1	210	53.770,50	0,00	53.770,50	0,00	0,00	0,00
<b>SU 23</b>	<b>Summe Haushaltsrücklagen</b>					<b>53.770,50</b>	<b>0,00</b>	<b>53.770,50</b>	<b>0,00</b>	<b>0,00</b>	<b>0,00</b>
<b>SA00</b>	<b>Nettoergebnis nach Zuw./Entn. Haushaltsrücklagen (Saldo 0 +/- SU23)</b>					<b>53.770,50</b>	<b>-400,00</b>	<b>54.170,50</b>			

		MVAG		MVAG VCQU	AOB	Ergebnisrechnung			Finanzierungsrechnung		
		EH	FH			RA 2022	VA 2022	RA - VA	RA 2022	VA 2022	RA - VA
<b>Investive Gebarung</b>											
<b>SU 33</b>	<b>Summe Einzahlungen investive Gebarung</b>								<b>0,00</b>	<b>0,00</b>	<b>0,00</b>
5/852820-061000	Im Bau befindliche Gebäude und Bauten		3413	1 40	400	0,00	0,00	0,00	53.770,50	100.000,00	-46.229,50
<b>SU 34</b>	<b>Summe Auszahlungen investive Gebarung</b>								<b>53.770,50</b>	<b>100.000,00</b>	<b>-46.229,50</b>
<b>SA2</b>	<b>Saldo (2) Geldfluss aus der Investiven Gebarung (33 – 34)</b>								<b>-53.770,50</b>	<b>-100.000,00</b>	<b>46.229,50</b>
<b>SA3</b>	<b>Saldo (3) Nettofinanzierungssaldo (Saldo 1 + Saldo 2)</b>								<b>-53.770,50</b>	<b>-100.400,00</b>	<b>46.629,50</b>
<b>Finanzierungstätigkeit</b>											
6/852820+346000	Investitionsdarlehen von Finanzunternehmen		3514	1 55	210	0,00	0,00	0,00	0,00	100.000,00	-100.000,00
<b>SU 35</b>	<b>Summe Einzahlungen aus der Finanzierungstätigkeit</b>								<b>0,00</b>	<b>100.000,00</b>	<b>-100.000,00</b>
<b>SU 36</b>	<b>Summe Auszahlungen aus der Finanzierungstätigkeit</b>								<b>0,00</b>	<b>0,00</b>	<b>0,00</b>
<b>SA4</b>	<b>Saldo (4) Geldfluss aus der Finanzierungstätigkeit (35 – 36)</b>								<b>0,00</b>	<b>100.000,00</b>	<b>-100.000,00</b>
<b>SA5</b>	<b>Saldo (5) Geldfluss aus der voranschlagswirksamen Gebarung (Saldo 3 + Saldo 4)</b>								<b>-53.770,50</b>	<b>-400,00</b>	<b>-53.370,50</b>
<b>853</b>	<b>Betriebe für die Errichtung und Verwaltung von Wohn- und Geschäftsgebäuden</b>										
<b>853000</b>	<b>Betriebe f. Erricht. Verw. v. Wohn- u. Geschäftsgeb.</b>										
<b>Operative Gebarung</b>											
2/853000+811000	Miet- und Pachtzinse (10% Umsätze)	2115	3115	14	240	660.851,21	610.000,00	50.851,21	663.558,89	610.000,00	53.558,89
2/853000+811001	Miet- und Pachtzinse (steuerfrei)	2115	3115	14	240	64.145,69	47.000,00	17.145,69	63.812,56	47.000,00	16.812,56
2/853000+811350	Miete Garconnieren (10 % USt)	2115	3115	14	240	228.363,87	205.000,00	23.363,87	223.685,13	205.000,00	18.685,13
2/853000+811500	Miete Autoabstellplatz (20% Umsätze)	2115	3115	14	240	11.134,36	8.900,00	2.234,36	11.315,05	8.900,00	2.415,05
2/853000+811510	Miet- und Pachtzinse (20% Umsätze)	2115	3115	14	240	347.055,63	300.000,00	47.055,63	344.887,90	300.000,00	44.887,90
2/853000+811900	Abgewohnte Zuschüsse (Finanzierungen, MZVZ etc.)	2115	3115	14	240	1.454,55	0,00	1.454,55	1.454,55	0,00	1.454,55
2/853000+816920/1	Nebenansprüche	2114	3114	13	240	0,00	100,00	-100,00	0,00	100,00	-100,00
2/853000+817300	Erträge aus der Auflösung von Urlaubsrückstellungen	2117			310	898,64	200,00	698,64	0,00	0,00	0,00
2/853000+829000	Sonstige Erträge	2116	3116	18	240	30.788,46	0,00	30.788,46	30.788,46	0,00	30.788,46
2/853000+829300	Versicherungersätze (Sonstige Erträge)	2116	3116	18	240	26.515,95	2.000,00	24.515,95	26.515,95	2.000,00	24.515,95
2/853000+861250	Annuitätenzuschuss Land NÖ.	2121	3121	15	210	34.980,82	37.500,00	-2.519,18	34.980,82	37.500,00	-2.519,18
<b>SU 21 / 31</b>	<b>Summe Erträge / Einzahlungen operative Gebarung</b>					<b>1.406.189,18</b>	<b>1.210.700,00</b>	<b>195.489,18</b>	<b>1.400.999,31</b>	<b>1.210.500,00</b>	<b>190.499,31</b>
1/853000-400000	Geringwertige Wirtschaftsgüter	2221	3221	23	240	570,67	300,00	270,67	570,67	300,00	270,67
1/853000-400100	Dienstkleider (Geringwertige WG.)	2221	3221	23	240	0,00	100,00	-100,00	0,00	100,00	-100,00
1/853000-413401	Mittagstisch ab 1.1.96 (Handelswaren)	2221	3221	23	310	1.248,49	1.500,00	-251,51	1.248,49	1.500,00	-251,51
1/853000-413410	Gutscheine (Handelswaren)	2221	3221	23	310	307,53	300,00	7,53	307,53	300,00	7,53
1/853000-510000	Vertragsbedienstete Angestellte	2211	3211	20	310	146.554,89	153.500,00	-6.945,11	146.554,89	153.500,00	-6.945,11
1/853000-565000	Mehrleistungsvergütungen	2211	3211	20	310	17.902,62	27.700,00	-9.797,38	17.902,62	27.700,00	-9.797,38
1/853000-569000	Sonstige Nebengebühren	2211	3211	20	310	5.287,75	5.600,00	-312,25	5.287,75	5.600,00	-312,25

**Rechnungsabschluss 2022**

Stadtgemeinde Klosterneuburg

**Ergebnis- und Finanzierungsrechnung Detailnachweis**

		MVAG		VCQU	AOB	Ergebnisrechnung			Finanzierungsrechnung		
		EH	FH			RA 2022	VA 2022	RA - VA	RA 2022	VA 2022	RA - VA
1/853000-580100	DGB z.Ausgleichsfonds für Familienbeihilfen	2212	3212	20	310	6.620,07	7.100,00	-479,93	6.620,07	7.100,00	-479,93
1/853000-582100	Sonstige DGB zur sozialen Sicherheit	2212	3212	20	310	28.723,85	30.200,00	-1.476,15	28.723,85	30.200,00	-1.476,15
1/853000-582200	Sonstige DG-Beiträge Mitarbeitervorsorgekasse	2212	3212	20	310	2.242,28	2.400,00	-157,72	2.242,28	2.400,00	-157,72
1/853000-588000	Kommunalsteuer (Öffentliche Abgaben)	2212	3212	20	310	5.092,38	5.500,00	-407,62	5.092,38	5.500,00	-407,62
1/853000-592000	Dotierung von Rückstellungen für Jubiläumszuwendungen	2214			310	840,99	700,00	140,99	0,00	0,00	0,00
1/853000-593000	Dotierung von Rückstellungen für nicht konsumierte Urlaube	2214			310	684,48	200,00	484,48	0,00	0,00	0,00
1/853000-600000	Strom (Energiebezüge)	2222	3222	24	240	16,90	300,00	-283,10	16,90	300,00	-283,10
1/853000-600010	Gas (Energiebezüge)	2222	3222	24	240	236,42	2.000,00	-1.763,58	236,42	2.000,00	-1.763,58
1/853000-614000	Instandhaltung Gebäude	2224	3224	24	240	29.158,87	30.000,00	-841,13	23.794,40	30.000,00	-6.205,60
1/853000-614910	Gebäudeinstandhaltung Gebarung Gebäude Verw.	2224	3224	24	240	91.656,90	100.000,00	-8.343,10	91.656,90	100.000,00	-8.343,10
1/853000-618110	Instandhaltung EDV (Sonstige Anlagen)	2224	3224	24	201	528,78	300,00	228,78	527,71	300,00	227,71
1/853000-640000	Rechts- und Beratungsaufwand	2222	3222	24	240	2.517,10	200,00	2.317,10	3.507,10	200,00	3.307,10
1/853000-650000	Kreditzinsen	2241	3241	25	210	2.121,03	4.400,00	-2.278,97	2.121,03	4.400,00	-2.278,97
1/853000-659000	Geldverkehrs- und Bankspesen	2244	3244	24	240	2.639,08	500,00	2.139,08	2.639,08	500,00	2.139,08
1/853000-670000	Versicherungen	2222	3222	24	240	227,51	300,00	-72,49	227,51	300,00	-72,49
1/853000-680000	Planmäßige Abschreibung	2226			210	217.136,74	208.400,00	8.736,74	0,00	0,00	0,00
1/853000-683000	Verluste aus dem Abgang von Sachanlagen und immateriellen Vermögenswerten	2226			210	29.789,68	0,00	29.789,68	0,00	0,00	0,00
1/853000-700000	Mietzinse	2223	3223	24	240	40.335,68	44.100,00	-3.764,32	40.335,68	44.100,00	-3.764,32
1/853000-700002	Aufwendungen Gebarung Gebäude Verw.	2223	3223	24	240	475.837,97	404.000,00	71.837,97	475.837,97	404.000,00	71.837,97
1/853000-700020	Pachtzinse (u.a. Baurechts- zinse u.ä.)	2223	3223	24	240	7.746,16	7.500,00	246,16	7.746,16	7.500,00	246,16
1/853000-700100	Nutzungsentgelt	2223	3223	24	240	18.656,03	23.000,00	-4.343,97	18.656,03	23.000,00	-4.343,97
1/853000-710000	Öffentliche Abgaben (Aufwendungen), ohne Gebühren gemäß FAG	2225	3225	24	240	200,00	100,00	100,00	200,00	100,00	100,00
1/853000-720300	Verwaltungstangente (sonst. Kostenersätze)	2225	3225	24	210	136.588,00	0,00	136.588,00	136.588,00	0,00	136.588,00
1/853000-724000	Reisegebühren	2225	3225	24	240	0,00	500,00	-500,00	0,00	500,00	-500,00
1/853000-724563	Kilometergeld	2225	3225	24	240	0,00	500,00	-500,00	0,00	500,00	-500,00
1/853000-728000	Sonstige Firmenleistungen	2225	3225	24	240	3.812,80	6.000,00	-2.187,20	1.248,80	6.000,00	-4.751,20
1/853000-729000	Sonstige Aufwendungen	2225	3225	24	240	0,00	200,00	-200,00	0,00	200,00	-200,00
1/853000-764100	Wohnungsablösen (Entschädigungen)	2234	3234	27	240	1.360,82	0,00	1.360,82	1.360,82	0,00	1.360,82
<b>SU 22 / 32</b>	<b>Summe Aufwendungen / Auszahlungen operative Gebarung</b>					<b>1.276.642,47</b>	<b>1.067.400,00</b>	<b>209.242,47</b>	<b>1.021.251,04</b>	<b>858.100,00</b>	<b>163.151,04</b>
<b>SA 0 / SA 1</b>	<b>(0) Nettoergebnis (21 - 22) / (1) Geldfluss operative Gebarung (31 – 32)</b>					<b>129.546,71</b>	<b>143.300,00</b>	<b>-13.753,29</b>	<b>379.748,27</b>	<b>352.400,00</b>	<b>27.348,27</b>

		MVAG		VCQU	AOB	Ergebnisrechnung			Finanzierungsrechnung			
		EH	FH			RA 2022	VA 2022	RA - VA	RA 2022	VA 2022	RA - VA	
2/853000+894001	Entnahmen von zweckgebundenen Haushaltsrücklagen	2301			210	321.000,00	0,00	321.000,00	0,00	0,00	0,00	
<b>SU 23</b>	<b>Summe Haushaltsrücklagen</b>					<b>321.000,00</b>	<b>0,00</b>	<b>321.000,00</b>	<b>0,00</b>	<b>0,00</b>	<b>0,00</b>	
<b>SA00</b>	<b>Nettoergebnis nach Zuw./Entn. Haushaltsrücklagen (Saldo 0 +/- SU23)</b>					<b>450.546,71</b>	<b>143.300,00</b>	<b>307.246,71</b>				
<b>Investive Gebarung</b>												
<b>SU 33</b>	<b>Summe Einzahlungen investive Gebarung</b>								<b>0,00</b>	<b>0,00</b>	<b>0,00</b>	
1/853000-010910	Aktivier. Aufwendungen Gebarung Gebäude Verw.		3413	2	40	240	0,00	0,00	0,00	100.148,54	150.000,00	-49.851,46
5/853000-061911	Sanierung Wohnhaus Brandmayerstraße		3413	1	40	240	0,00	0,00	0,00	485.144,56	1.000.000,00	-514.855,44
<b>SU 34</b>	<b>Summe Auszahlungen investive Gebarung</b>								<b>585.293,10</b>	<b>1.150.000,00</b>	<b>-564.706,90</b>	
<b>SA2</b>	<b>Saldo (2) Geldfluss aus der Investiven Gebarung (33 – 34)</b>								<b>-585.293,10</b>	<b>-1.150.000,00</b>	<b>564.706,90</b>	
<b>SA3</b>	<b>Saldo (3) Nettofinanzierungssaldo (Saldo 1 + Saldo 2)</b>								<b>-205.544,83</b>	<b>-797.600,00</b>	<b>592.055,17</b>	
<b>Finanzierungstätigkeit</b>												
6/853000+346000	Darlehensaufnahme von Finanzunternehmungen		3514	1	55	210	0,00	0,00	0,00	0,00	1.000.000,00	-1.000.000,00
<b>SU 35</b>	<b>Summe Einzahlungen aus der Finanzierungstätigkeit</b>								<b>0,00</b>	<b>1.000.000,00</b>	<b>-1.000.000,00</b>	
1/853000-346900	Schuldenrückzahlungen an Finanzunternehmung		3614		65	210	0,00	0,00	0,00	120.561,90	120.700,00	-138,10
<b>SU 36</b>	<b>Summe Auszahlungen aus der Finanzierungstätigkeit</b>								<b>120.561,90</b>	<b>120.700,00</b>	<b>-138,10</b>	
<b>SA4</b>	<b>Saldo (4) Geldfluss aus der Finanzierungstätigkeit (35 – 36)</b>								<b>-120.561,90</b>	<b>879.300,00</b>	<b>-999.861,90</b>	
<b>SA5</b>	<b>Saldo (5) Geldfluss aus der voranschlagswirksamen Gebarung (Saldo 3 + Saldo 4)</b>								<b>-326.106,73</b>	<b>81.700,00</b>	<b>-407.806,73</b>	
<b>87 Wirtschaftliche Unternehmungen</b>												
<b>870 Elektrizitätsversorgung</b>												
<b>870000 Photovoltaikanlagen</b>												
<b>Operative Gebarung</b>												
2/870000+810000	Leistungserlöse	2114	3114	13	330		21.830,09	40.000,00	-18.169,91	28.566,09	40.000,00	-11.433,91
<b>SU 21 / 31</b>	<b>Summe Erträge / Einzahlungen operative Gebarung</b>						<b>21.830,09</b>	<b>40.000,00</b>	<b>-18.169,91</b>	<b>28.566,09</b>	<b>40.000,00</b>	<b>-11.433,91</b>
1/870000-600000	Strom (Energiebezüge)	2222	3222	24	330		209,28	500,00	-290,72	209,28	500,00	-290,72
1/870000-619000	Instandhaltung Sonderanlagen	2224	3224	24	330		0,00	9.000,00	-9.000,00	0,00	9.000,00	-9.000,00
1/870000-640000	Rechts- und Beratungsaufwand	2222	3222	24	330		1.625,00	3.000,00	-1.375,00	1.625,00	3.000,00	-1.375,00
1/870000-650000	Kreditzinsen	2241	3241	25	210		428,90	600,00	-171,10	428,90	600,00	-171,10
1/870000-670000	Versicherungen	2222	3222	24	330		951,82	1.000,00	-48,18	951,82	1.000,00	-48,18
1/870000-680000	Planmäßige Abschreibung	2226			210		13.987,02	14.000,00	-12,98	0,00	0,00	0,00
1/870000-710000	Öffentliche Abgaben, ohne Gebühren gemäß FAG	2225	3225	24	330		0,00	7.000,00	-7.000,00	0,00	7.000,00	-7.000,00
1/870000-720300	Verwaltungstangente (sonst. Kostenersätze)	2225	3225	24	310	*	7.570,20	10.000,00	-2.429,80	7.570,20	10.000,00	-2.429,80
<b>SU 22 / 32</b>	<b>Summe Aufwendungen / Auszahlungen operative Gebarung</b>						<b>24.772,22</b>	<b>45.100,00</b>	<b>-20.327,78</b>	<b>10.785,20</b>	<b>31.100,00</b>	<b>-20.314,80</b>

	MVAG	MVAG	VCQU	AOB	Ergebnisrechnung			Finanzierungsrechnung			
					EH	FH	RA 2022	VA 2022	RA - VA	RA 2022	VA 2022
<b>SA 0 / SA 1</b>	<b>(0) Nettoergebnis (21 - 22) / (1) Geldfluss operative Gebarung (31 - 32)</b>				<b>-2.942,13</b>	<b>-5.100,00</b>	<b>2.157,87</b>	<b>17.780,89</b>	<b>8.900,00</b>	<b>8.880,89</b>	
<b>SU 23</b>	<b>Summe Haushaltsrücklagen</b>				<b>0,00</b>	<b>0,00</b>	<b>0,00</b>	<b>0,00</b>	<b>0,00</b>	<b>0,00</b>	
<b>SA00</b>	<b>Nettoergebnis nach Zuw./Entn. Haushaltsrücklagen (Saldo 0 +/- SU23)</b>				<b>-2.942,13</b>	<b>-5.100,00</b>	<b>2.157,87</b>				
<b>Investive Gebarung</b>											
<b>SU 33</b>	<b>Summe Einzahlungen investive Gebarung</b>							<b>0,00</b>	<b>0,00</b>	<b>0,00</b>	
<b>SU 34</b>	<b>Summe Auszahlungen investive Gebarung</b>							<b>0,00</b>	<b>0,00</b>	<b>0,00</b>	
<b>SA2</b>	<b>Saldo (2) Geldfluss aus der Investiven Gebarung (33 - 34)</b>							<b>0,00</b>	<b>0,00</b>	<b>0,00</b>	
<b>SA3</b>	<b>Saldo (3) Nettofinanzierungssaldo (Saldo 1 + Saldo 2)</b>							<b>17.780,89</b>	<b>8.900,00</b>	<b>8.880,89</b>	
<b>Finanzierungstätigkeit</b>											
<b>SU 35</b>	<b>Summe Einzahlungen aus der Finanzierungstätigkeit</b>							<b>0,00</b>	<b>0,00</b>	<b>0,00</b>	
1/870000-346900	Schuldenrückzahlungen an Finanzunternehmung				0,00	0,00	0,00	20.000,00	20.000,00	0,00	
<b>SU 36</b>	<b>Summe Auszahlungen aus der Finanzierungstätigkeit</b>							<b>20.000,00</b>	<b>20.000,00</b>	<b>0,00</b>	
<b>SA4</b>	<b>Saldo (4) Geldfluss aus der Finanzierungstätigkeit (35 - 36)</b>							<b>-20.000,00</b>	<b>-20.000,00</b>	<b>0,00</b>	
<b>SA5</b>	<b>Saldo (5) Geldfluss aus der voranschlagswirksamen Gebarung (Saldo 3 + Saldo 4)</b>							<b>-2.219,11</b>	<b>-11.100,00</b>	<b>8.880,89</b>	
<b>88 Wirtschaftliche Unternehmungen (Fortsetzung)</b>											
<b>882 Werbetriebe</b>											
<b>882000 Werbetriebe</b>											
<b>Operative Gebarung</b>											
2/882000+810150	Plakatierungsentgelt	2114	3114	13	220	4.777,64	6.000,00	-1.222,36	4.634,54	6.000,00	-1.365,46
2/882000+810160	Plakatierungsentgelte (Transparente)	2114	3114	13	220	34.560,20	25.000,00	9.560,20	35.060,20	25.000,00	10.060,20
2/882000+829000	Sonstige Erträge	2116	3116	18	210	772,51	500,00	272,51	772,51	500,00	272,51
<b>SU 21 / 31</b>	<b>Summe Erträge / Einzahlungen operative Gebarung</b>					<b>40.110,35</b>	<b>31.500,00</b>	<b>8.610,35</b>	<b>40.467,25</b>	<b>31.500,00</b>	<b>8.967,25</b>
1/882000-459000	Sonstige Verbrauchsgüter	2221	3221	23	470	370,36	600,00	-229,64	370,36	600,00	-229,64
1/882000-640000	Rechts- und Beratungsaufwand	2222	3222	24	210	1.625,00	3.000,00	-1.375,00	1.625,00	3.000,00	-1.375,00
1/882000-680000	Planmäßige Abschreibung	2226			210	1.330,35	1.300,00	30,35	0,00	0,00	0,00
1/882000-710000	Öffentliche Abgaben (Aufwendungen), ohne Gebühren gemäß FAG	2225	3225	24	220	5.195,95	3.000,00	2.195,95	5.195,95	3.000,00	2.195,95
1/882000-720300	Verwaltungstangente (sonst. Kostenersätze)	2225	3225	24	310 *	5.473,93	10.000,00	-4.526,07	5.473,93	10.000,00	-4.526,07
1/882000-728000	Sonstige Firmenleistungen	2225	3225	24	470	0,00	500,00	-500,00	0,00	500,00	-500,00
1/882000-728150	Plakatierung Heimatwerbung	2225	3225	24	220	6.052,05	6.800,00	-747,95	6.150,10	6.800,00	-649,90
<b>SU 22 / 32</b>	<b>Summe Aufwendungen / Auszahlungen operative Gebarung</b>					<b>20.047,64</b>	<b>25.200,00</b>	<b>-5.152,36</b>	<b>18.815,34</b>	<b>23.900,00</b>	<b>-5.084,66</b>
<b>SA 0 / SA 1</b>	<b>(0) Nettoergebnis (21 - 22) / (1) Geldfluss operative Gebarung (31 - 32)</b>					<b>20.062,71</b>	<b>6.300,00</b>	<b>13.762,71</b>	<b>21.651,91</b>	<b>7.600,00</b>	<b>14.051,91</b>
<b>SU 23</b>	<b>Summe Haushaltsrücklagen</b>					<b>0,00</b>	<b>0,00</b>	<b>0,00</b>	<b>0,00</b>	<b>0,00</b>	<b>0,00</b>
<b>SA00</b>	<b>Nettoergebnis nach Zuw./Entn. Haushaltsrücklagen (Saldo 0 +/- SU23)</b>					<b>20.062,71</b>	<b>6.300,00</b>	<b>13.762,71</b>			

		MVAG		VCQU	AOB	Ergebnisrechnung			Finanzierungsrechnung			
		EH	FH			RA 2022	VA 2022	RA - VA	RA 2022	VA 2022	RA - VA	
<b>Investive Gebarung</b>												
SU 33	Summe Einzahlungen investive Gebarung								0,00	0,00	0,00	
SU 34	Summe Auszahlungen investive Gebarung								0,00	0,00	0,00	
SA2	Saldo (2) Geldfluss aus der Investiven Gebarung (33 – 34)								0,00	0,00	0,00	
SA3	Saldo (3) Nettofinanzierungssaldo (Saldo 1 + Saldo 2)								21.651,91	7.600,00	14.051,91	
<b>Finanzierungstätigkeit</b>												
SU 35	Summe Einzahlungen aus der Finanzierungstätigkeit								0,00	0,00	0,00	
SU 36	Summe Auszahlungen aus der Finanzierungstätigkeit								0,00	0,00	0,00	
SA4	Saldo (4) Geldfluss aus der Finanzierungstätigkeit (35 – 36)								0,00	0,00	0,00	
SA5	Saldo (5) Geldfluss aus der voranschlagswirksamen Gebarung (Saldo 3 + Saldo 4)								21.651,91	7.600,00	14.051,91	
<b>89 Wirtschaftliche Unternehmungen (Fortsetzung)</b>												
<b>891 Gast- und Schankbetriebe</b>												
<b>891000 Gast- und Schankbetriebe</b>												
<b>Operative Gebarung</b>												
2/891000+811211	Gewerbepacht (steuerfrei)	2115	3115	14	240	5.004,00	5.100,00	-96,00	4.552,86	5.100,00	-547,14	
<b>SU 21 / 31</b>	<b>Summe Erträge / Einzahlungen operative Gebarung</b>					<b>5.004,00</b>	<b>5.100,00</b>	<b>-96,00</b>	<b>4.552,86</b>	<b>5.100,00</b>	<b>-547,14</b>	
1/891000-670000	Versicherungen	2222	3222	24	240	1.128,55	1.300,00	-171,45	1.128,55	1.300,00	-171,45	
1/891000-710000	Öffentliche Abgaben (Aufwendungen), ohne Gebühren gemäß FAG	2225	3225	24	240	102,87	200,00	-97,13	102,87	200,00	-97,13	
<b>SU 22 / 32</b>	<b>Summe Aufwendungen / Auszahlungen operative Gebarung</b>					<b>1.231,42</b>	<b>1.500,00</b>	<b>-268,58</b>	<b>1.231,42</b>	<b>1.500,00</b>	<b>-268,58</b>	
<b>SA 0 / SA 1</b>	<b>(0) Nettoergebnis (21 - 22) / (1) Geldfluss operative Gebarung (31 – 32)</b>					<b>3.772,58</b>	<b>3.600,00</b>	<b>172,58</b>	<b>3.321,44</b>	<b>3.600,00</b>	<b>-278,56</b>	
SU 23	Summe Haushaltsrücklagen					0,00	0,00	0,00	0,00	0,00	0,00	
SA00	Nettoergebnis nach Zuw./Entn. Haushaltsrücklagen (Saldo 0 +/- SU23)					3.772,58	3.600,00	172,58				
<b>Investive Gebarung</b>												
SU 33	Summe Einzahlungen investive Gebarung								0,00	0,00	0,00	
SU 34	Summe Auszahlungen investive Gebarung								0,00	0,00	0,00	
SA2	Saldo (2) Geldfluss aus der Investiven Gebarung (33 – 34)								0,00	0,00	0,00	
SA3	Saldo (3) Nettofinanzierungssaldo (Saldo 1 + Saldo 2)								3.321,44	3.600,00	-278,56	
<b>Finanzierungstätigkeit</b>												
SU 35	Summe Einzahlungen aus der Finanzierungstätigkeit								0,00	0,00	0,00	
SU 36	Summe Auszahlungen aus der Finanzierungstätigkeit								0,00	0,00	0,00	
SA4	Saldo (4) Geldfluss aus der Finanzierungstätigkeit (35 – 36)								0,00	0,00	0,00	
SA5	Saldo (5) Geldfluss aus der voranschlagswirksamen Gebarung (Saldo 3 + Saldo 4)								3.321,44	3.600,00	-278,56	

		MVAG		VCQU	AOB	Ergebnisrechnung			Finanzierungsrechnung			
		EH	FH			RA 2022	VA 2022	RA - VA	RA 2022	VA 2022	RA - VA	
<b>894</b>	<b>Stadthallen, Kongresshäuser</b>											
<b>894000</b>	<b>Babenbergerhalle</b>											
	<b>Operative Gebarung</b>											
2/894000+810003	Nebenerlöse	2114	3114	13	111	805,08	5.000,00	-4.194,92	574,99	5.000,00	-4.425,01	
2/894000+810113	Inseratenerlöse (Nebenerlöse)	2114	3114	13	111	250,00	0,00	250,00	250,00	0,00	250,00	
2/894000+810910	Erlös Eigenveranstaltung (Leistungserlöse)	2114	3114	13	111	69.136,89	56.000,00	13.136,89	65.905,47	56.000,00	9.905,47	
2/894000+810915	Erlös Eigenveranstaltung 5 % USt (ab 1.7.2020)	2114	3114	13	111	0,00	0,00	0,00	7.723,14	0,00	7.723,14	
2/894000+810930	Erträge Open Air Kino	2114	3114	13	111	3.660,55	0,00	3.660,55	3.660,55	0,00	3.660,55	
2/894000+811210	Gewerbepacht (20% Umsätze)	2115	3115	14	111	11.574,91	6.500,00	5.074,91	11.574,91	6.500,00	5.074,91	
2/894000+811410	Betriebskostensätze (20% Umsätze)	2115	3115	14	111	2.015,00	3.000,00	-985,00	1.925,00	3.000,00	-1.075,00	
2/894000+811500	Miet- und Pachtzinse (20% Umsätze)	2115	3115	14	111	138.590,99	100.000,00	38.590,99	130.046,82	100.000,00	30.046,82	
2/894000+813000	Erträge aus der Auflösung von Investitionszuschüssen (Kapitaltransfers)	2127			111	5.493,70	0,00	5.493,70	0,00	0,00	0,00	
2/894000+816000	Kostenbeitrag f. sonst. Verwaltungsleistungen	2114	3114	13	111	0,00	100,00	-100,00	0,00	100,00	-100,00	
2/894000+816110	Kostensätze (Finanzamt Gebühren)	2114	3114	13	111	109,79	0,00	109,79	109,79	0,00	109,79	
2/894000+816560	Personalkostensatz	2114	3114	13	310	1.278,42	0,00	1.278,42	1.278,42	0,00	1.278,42	
2/894000+816920	Kostenbeiträge (Mahnspesen)	2114	3114	13	111	51,19	0,00	51,19	41,84	0,00	41,84	
2/894000+817000	Erträge aus der Auflösung von Abfertigungsrückstellungen	2117			310	25.783,27	22.800,00	2.983,27	0,00	0,00	0,00	
2/894000+817200	Erträge aus der Auflösung von Jubiläumsrückstellungen	2117			310	16.395,25	13.800,00	2.595,25	0,00	0,00	0,00	
2/894000+817300	Erträge aus der Auflösung von Urlaubsrückstellungen	2117			310	4.938,20	1.000,00	3.938,20	0,00	0,00	0,00	
2/894000+828000	Rückersätze von Aufwendungen	2116	3116	18	111	95,64	500,00	-404,36	95,64	500,00	-404,36	
2/894000+829000	Sonstige Erträge	2116	3116	18	111	854,00	4.000,00	-3.146,00	874,00	4.000,00	-3.126,00	
2/894000+860900	Transfers von Bund, Bundesfonds und Bundeskammern (KIG)	2121	3121	15	111	0,00	90.000,00	-90.000,00	0,00	90.000,00	-90.000,00	
2/894000+861500	Subvention d.Landes NÖ (Lfd.Transfer.v.Land)	2121	3121	15	111	15.000,00	15.000,00	0,00	15.000,00	15.000,00	0,00	
2/894000+864100	Sponsoring (Kap.Tr.so.Untern.)	2123	3123	16	111	0,00	700,00	-700,00	0,00	700,00	-700,00	
<b>SU 21 / 31</b>	<b>Summe Erträge / Einzahlungen operative Gebarung</b>					<b>296.032,88</b>	<b>318.400,00</b>	<b>-22.367,12</b>	<b>239.060,57</b>	<b>280.800,00</b>	<b>-41.739,43</b>	
1/894000-400000	Geringwertige Wirtschaftsgüter	2221	3221	23	111	2.466,41	3.000,00	-533,59	885,38	3.000,00	-2.114,62	
1/894000-400100	Dienstkleider (Geringwertige WG.)	2221	3221	23	111	0,00	400,00	-400,00	0,00	400,00	-400,00	
1/894000-409000	Ersatzteile (Geringwertige)	2221	3221	23	111	0,00	100,00	-100,00	0,00	100,00	-100,00	
1/894000-454000	Reinigungsmittel	2221	3221	23	111	2.470,06	5.800,00	-3.329,94	2.470,06	5.800,00	-3.329,94	
1/894000-455000	Chemische u. sonstige artverwandte Mittel	2221	3221	23	111	0,00	100,00	-100,00	0,00	100,00	-100,00	
1/894000-456000	Büromittel	2221	3221	23	111	69,05	300,00	-230,95	69,05	300,00	-230,95	

		MVAG		VCQU	AOB	Ergebnisrechnung			Finanzierungsrechnung		
		EH	FH			RA 2022	VA 2022	RA - VA	RA 2022	VA 2022	RA - VA
1/894000-456010	Büromittel (EDV)	2221	3221	23	201	0,00	100,00	-100,00	0,00	100,00	-100,00
1/894000-457000	Druckwerke	2221	3221	23	111	3.539,56	3.600,00	-60,44	3.539,56	3.600,00	-60,44
1/894000-458000	Mittel zur ärztlichen Betreuung	2221	3221	23	111	0,00	100,00	-100,00	0,00	100,00	-100,00
1/894000-459000	Sonstige Verbrauchsgüter	2221	3221	23	111	3.559,08	2.000,00	1.559,08	3.519,43	2.000,00	1.519,43
1/894000-510000	Vertragsbedienstete Angestellte	2211	3211	20	310	27.167,00	27.400,00	-233,00	27.167,00	27.400,00	-233,00
1/894000-511000	Vertragsbedienstete Arbeiter	2211	3211	20	310	109.343,83	103.000,00	6.343,83	109.343,83	103.000,00	6.343,83
1/894000-521000	Geldbezüge der ganzjährig beschäftigten Arbeiter	2211	3211	20	310	0,00	8.700,00	-8.700,00	0,00	8.700,00	-8.700,00
1/894000-565000	Mehrleistungsvergütungen	2211	3211	20	310	16.808,87	22.200,00	-5.391,13	16.808,87	22.200,00	-5.391,13
1/894000-569000	Sonstige Nebengebühren	2211	3211	20	310	10.975,58	11.300,00	-324,42	10.975,58	11.300,00	-324,42
1/894000-580100	DGB z.Ausgleichsfonds für Familienbeihilfen	2212	3212	20	310	6.347,86	6.800,00	-452,14	6.347,86	6.800,00	-452,14
1/894000-582100	Sonstige DGB zur sozialen Sicherheit	2212	3212	20	310	32.841,92	34.400,00	-1.558,08	32.841,92	34.400,00	-1.558,08
1/894000-582200	Sonstige DG-Beiträge Mitarbeitervorsorgekasse	2212	3212	20	310	1.532,37	1.700,00	-167,63	1.532,37	1.700,00	-167,63
1/894000-588000	Kommunalsteuer (Öffentliche Abgaben)	2212	3212	20	310	4.882,91	5.000,00	-117,09	4.882,91	5.000,00	-117,09
1/894000-591000	Dotierung von Rückstellungen für Abfertigungen	2214			310	0,00	400,00	-400,00	0,00	0,00	0,00
1/894000-592000	Dotierung von Rückstellungen für Jubiläumszuwendungen	2214			310	546,08	1.100,00	-553,92	0,00	0,00	0,00
1/894000-593000	Dotierung von Rückstellungen für nicht konsumierte Urlaube	2214			310	2.119,89	1.000,00	1.119,89	0,00	0,00	0,00
1/894000-600000	Strom (Energiebezüge)	2222	3222	24	111	15.697,31	19.200,00	-3.502,69	15.697,31	19.200,00	-3.502,69
1/894000-600010	Gas (Energiebezüge)	2222	3222	24	111	52,81	0,00	52,81	52,81	0,00	52,81
1/894000-600020	Wärme (Energiebezüge)	2222	3222	24	111	30.618,72	31.000,00	-381,28	30.618,72	31.000,00	-381,28
1/894000-614000	Instandhaltung Gebäude	2224	3224	24	111	22.488,58	16.000,00	6.488,58	22.488,58	16.000,00	6.488,58
1/894000-614100	Instandhaltung Heizanlagen	2224	3224	24	111	0,00	11.500,00	-11.500,00	0,00	11.500,00	-11.500,00
1/894000-616000	Instandhaltung Masch. u.maschinelle Anlagen	2224	3224	24	111	0,00	2.500,00	-2.500,00	0,00	2.500,00	-2.500,00
1/894000-618110	Instandhaltung EDV (Sonstige Anlagen)	2224	3224	24	201	6.568,08	4.200,00	2.368,08	6.568,08	4.200,00	2.368,08
1/894000-618200	Instandhaltung Amts-, Betriebs- und Geschäftsausstattung (Sonstige Anlagen)	2224	3224	24	111	5.528,18	4.000,00	1.528,18	5.528,18	4.000,00	1.528,18
1/894000-619000	Instandhaltung Sonderanlagen	2224	3224	24	111	768,24	181.000,00	-180.231,76	768,24	181.000,00	-180.231,76
1/894000-630000	Postdienste	2222	3222	24	111	4.119,03	4.700,00	-580,97	4.119,03	4.700,00	-580,97
1/894000-631000	Telekommunikationsdienste	2222	3222	24	201	364,32	400,00	-35,68	364,32	400,00	-35,68
1/894000-631010	Mobiltelefone	2222	3222	24	201	331,18	200,00	131,18	331,18	200,00	131,18
1/894000-640000	Rechts- und Beratungsaufwand	2222	3222	24	111	0,00	100,00	-100,00	0,00	100,00	-100,00
1/894000-657100	Disagien	2244	3244	25	111	359,64	1.000,00	-640,36	351,85	1.000,00	-648,15
1/894000-670000	Versicherungen	2222	3222	24	111	12.323,32	12.300,00	23,32	12.323,32	12.300,00	23,32
1/894000-680000	Planmäßige Abschreibung	2226			210	58.273,53	19.700,00	38.573,53	0,00	0,00	0,00

		MVAG				AOB	Ergebnisrechnung			Finanzierungsrechnung		
		EH	FH	VCQU	RA 2022		VA 2022	RA - VA	RA 2022	VA 2022	RA - VA	
1/894000-691100	Schadensvergütungen	2225	3225	24	111	0,00	100,00	-100,00	0,00	100,00	-100,00	
1/894000-705000	Operating Leasing	2223	3223	24	201	1.621,08	1.900,00	-278,92	1.621,08	1.900,00	-278,92	
1/894000-710000	Öffentliche Abgaben (Aufwendungen), ohne Gebühren gemäß FAG	2225	3225	24	111	387,31	2.000,00	-1.612,69	387,31	2.000,00	-1.612,69	
1/894000-711000	Gebühren f. d. Benützung von Gemeindeeinrichtungen und Anlagen gem. FAG (Aufwand)	2225	3225	24	111	16.376,65	18.000,00	-1.623,35	16.376,65	18.000,00	-1.623,35	
1/894000-722000	Rückersätze von Erträgen	2225	3225	24	111	71,56	0,00	71,56	71,56	0,00	71,56	
1/894000-723100	Repräsentationsaufwendungen	2225	3225	24	111	31,33	300,00	-268,67	31,33	300,00	-268,67	
1/894000-724000	Reisegebühren	2225	3225	24	111	0,00	100,00	-100,00	0,00	100,00	-100,00	
1/894000-724563	Kilometergeld	2225	3225	24	111	0,00	100,00	-100,00	0,00	100,00	-100,00	
1/894000-728000	Sonstige Firmenleistungen	2225	3225	24	111	3.844,88	7.000,00	-3.155,12	3.844,88	7.000,00	-3.155,12	
1/894000-728024	Ticketgebühr (Entgelte für sonstige Leistungen)	2225	3225	24	111	1.427,06	1.500,00	-72,94	1.427,06	1.500,00	-72,94	
1/894000-728260	Winterdienst (sonstige Leistungen)	2225	3225	24	240	538,53	400,00	138,53	376,64	400,00	-23,36	
1/894000-728700	Werbung (Sonst.Firmenleistg.)	2225	3225	24	111	0,00	1.000,00	-1.000,00	0,00	1.000,00	-1.000,00	
1/894000-728830	Eigenveranstaltungen (Sonst.Firmenleistg.)	2225	3225	24	111	59.665,01	50.000,00	9.665,01	58.039,67	50.000,00	8.039,67	
1/894000-728850	Openairkino Klosterneuburg (Sonstige Firmenleistungen)	2225	3225	24	111	29.328,76	28.300,00	1.028,76	29.328,76	28.300,00	1.028,76	
<b>SU 22 / 32</b>	<b>Summe Aufwendungen / Auszahlungen operative Gebarung</b>					<b>495.455,58</b>	<b>657.000,00</b>	<b>-161.544,42</b>	<b>431.100,38</b>	<b>634.800,00</b>	<b>-203.699,62</b>	
<b>SA 0 / SA 1</b>	<b>(0) Nettoergebnis (21 - 22) / (1) Geldfluss operative Gebarung (31 - 32)</b>					<b>-199.422,70</b>	<b>-338.600,00</b>	<b>139.177,30</b>	<b>-192.039,81</b>	<b>-354.000,00</b>	<b>161.960,19</b>	
<b>SU 23</b>	<b>Summe Haushaltsrücklagen</b>					<b>0,00</b>	<b>0,00</b>	<b>0,00</b>	<b>0,00</b>	<b>0,00</b>	<b>0,00</b>	
<b>SA00</b>	<b>Nettoergebnis nach Zuw./Entn. Haushaltsrücklagen (Saldo 0 +/- SU23)</b>					<b>-199.422,70</b>	<b>-338.600,00</b>	<b>139.177,30</b>				
<b>Investive Gebarung</b>												
2/894000+300900	Kapitaltransfers von Bund, Bundesfonds und Bundeskammern (KIG)		3331	33	111	0,00	0,00	0,00	82.405,50	0,00	82.405,50	
2/894000+307000	Kapitaltransfers von privaten Haushalten und privaten Organisationen ohne Erwerbszweck und andere		3334	34	111	0,00	0,00	0,00	0,00	5.000,00	-5.000,00	
<b>SU 33</b>	<b>Summe Einzahlungen investive Gebarung</b>								<b>82.405,50</b>	<b>5.000,00</b>	<b>77.405,50</b>	
1/894000-010830	Gebäudeadaptierung		3413	2 40	440	0,00	0,00	0,00	5.158,74	220.000,00	-214.841,26	
1/894000-042000	Amts-, Betriebs- und Geschäftsausstattung		3415	2 41	111	0,00	0,00	0,00	201.472,60	42.200,00	159.272,60	
1/894000-042300	Amtsausstattung Datenverarbeitung		3415	2 41	201	0,00	0,00	0,00	14.629,76	0,00	14.629,76	
<b>SU 34</b>	<b>Summe Auszahlungen investive Gebarung</b>								<b>221.261,10</b>	<b>262.200,00</b>	<b>-40.938,90</b>	
<b>SA2</b>	<b>Saldo (2) Geldfluss aus der Investiven Gebarung (33 - 34)</b>								<b>-138.855,60</b>	<b>-257.200,00</b>	<b>118.344,40</b>	
<b>SA3</b>	<b>Saldo (3) Nettofinanzierungssaldo (Saldo 1 + Saldo 2)</b>								<b>-330.895,41</b>	<b>-611.200,00</b>	<b>280.304,59</b>	
<b>Finanzierungstätigkeit</b>												
<b>SU 35</b>	<b>Summe Einzahlungen aus der Finanzierungstätigkeit</b>								<b>0,00</b>	<b>0,00</b>	<b>0,00</b>	
<b>SU 36</b>	<b>Summe Auszahlungen aus der Finanzierungstätigkeit</b>								<b>0,00</b>	<b>0,00</b>	<b>0,00</b>	

	MVAG	MVAG	VCQU	AOB	Ergebnisrechnung			Finanzierungsrechnung			
					EH	FH		RA 2022	VA 2022	RA - VA	RA 2022
SA4									0,00	0,00	0,00
SA5									-330.895,41	-611.200,00	280.304,59

		MVAG	MVAG	VCQU	AOB	Ergebnisrechnung			Finanzierungsrechnung		
		EH	FH			RA 2022	VA 2022	RA - VA	RA 2022	VA 2022	RA - VA
<b>9 Finanzwirtschaft</b>											
<b>90</b>	<b>Gesonderte Verwaltung</b>										
<b>900</b>	<b>Gesonderte Verwaltung</b>										
<b>900000</b>	<b>Finanzverwaltung</b>										
<b>Operative Gebarung</b>											
2/900000+816560	Personalkostenersatz	2114	3114	13	310	13.157,20	0,00	13.157,20	13.157,20	0,00	13.157,20
2/900000+816910	Einheb. Seuchenvorsorgeabgabe (Kostenb.so.Verw.-Lstg.)	2114	3114	13	220	13.749,75	13.100,00	649,75	13.749,75	13.100,00	649,75
2/900000+817000	Erträge aus der Auflösung von Abfertigungsrückstellungen	2117			310	29.150,26	0,00	29.150,26	0,00	0,00	0,00
2/900000+817200	Erträge aus der Auflösung von Jubiläumsrückstellungen	2117			310	29.430,12	0,00	29.430,12	0,00	0,00	0,00
2/900000+817300	Erträge aus der Auflösung von Urlaubsrückstellungen	2117			310	3.821,33	10.000,00	-6.178,67	0,00	0,00	0,00
2/900000+829400	Inkamerierung Jagdpa. (Kap.Tr.v.priv.Haush.)	2116	3116	18	240	1.870,95	1.800,00	70,95	1.870,95	1.800,00	70,95
2/900000+860420	Altersteilzeit Rückerstattung (Lfd. Transfer Bund)	2121	3121	15	310	13.640,28	13.500,00	140,28	13.621,17	13.500,00	121,17
<b>SU 21 / 31</b>	<b>Summe Erträge / Einzahlungen operative Gebarung</b>					<b>104.819,89</b>	<b>38.400,00</b>	<b>66.419,89</b>	<b>42.399,07</b>	<b>28.400,00</b>	<b>13.999,07</b>
1/900000-400000	Geringwertige Wirtschaftsgüter	2221	3221	23	210	717,84	3.000,00	-2.282,16	717,84	3.000,00	-2.282,16
1/900000-400010	Geringw. Wirtschaftsgüter (EDV)	2221	3221	23	201	905,76	0,00	905,76	905,76	0,00	905,76
1/900000-400100	Dienstkleider (Geringwertige WG.)	2221	3221	23	210	0,00	200,00	-200,00	0,00	200,00	-200,00
1/900000-456000	Büromittel	2221	3221	23	210	2.575,24	3.500,00	-924,76	2.575,24	3.500,00	-924,76
1/900000-456010	Büromittel (EDV)	2221	3221	23	201	1.408,89	900,00	508,89	1.408,89	900,00	508,89
1/900000-457000	Druckwerke	2221	3221	23	210	14.111,96	15.000,00	-888,04	13.739,20	15.000,00	-1.260,80
1/900000-459000	Sonstige Verbrauchsgüter	2221	3221	23	210	450,77	600,00	-149,23	450,77	600,00	-149,23
1/900000-510000	Vertragsbedienstete Angestellte	2211	3211	20	310	781.791,63	842.700,00	-60.908,37	781.791,63	842.700,00	-60.908,37
1/900000-565000	Mehrleistungsvergütungen	2211	3211	20	310	74.172,07	116.800,00	-42.627,93	74.172,07	116.800,00	-42.627,93
1/900000-569000	Sonstige Nebengebühren	2211	3211	20	310	52.274,39	54.800,00	-2.525,61	52.274,39	54.800,00	-2.525,61
1/900000-580100	DGB z.Ausgleichsfonds für Familienbeihilfen	2212	3212	20	310	34.111,70	38.500,00	-4.388,30	34.111,70	38.500,00	-4.388,30
1/900000-582100	Sonstige DGB zur sozialen Sicherheit	2212	3212	20	310	172.411,33	184.100,00	-11.688,67	172.411,33	184.100,00	-11.688,67
1/900000-582200	Sonstige DG-Beiträge Mitarbeitervorsorgekasse	2212	3212	20	310	5.664,20	6.400,00	-735,80	5.664,20	6.400,00	-735,80
1/900000-591000	Dotierung von Rückstellungen für Abfertigungen	2214			310	4.743,98	5.400,00	-656,02	0,00	0,00	0,00
1/900000-592000	Dotierung von Rückstellungen für Jubiläumszuwendungen	2214			310	5.712,60	9.300,00	-3.587,40	0,00	0,00	0,00
1/900000-593000	Dotierung von Rückstellungen für nicht konsumierte Urlaube	2214			310	18.768,51	10.000,00	8.768,51	0,00	0,00	0,00

		MVAG		VCQU	AOB	Ergebnisrechnung			Finanzierungsrechnung		
		EH	FH			RA 2022	VA 2022	RA - VA	RA 2022	VA 2022	RA - VA
1/900000-618100	Instandhaltung Amts-, Betriebs- und Geschäftsausstattung (Sonstige Anlagen)	2224	3224	24	210	634,82	1.000,00	-365,18	634,82	1.000,00	-365,18
1/900000-618110	Instandhaltung EDV (Sonstige Anlagen)	2224	3224	24	201	22.985,43	21.000,00	1.985,43	23.072,16	21.000,00	2.072,16
1/900000-630000	Postdienste	2222	3222	24	210	8.323,59	9.500,00	-1.176,41	8.323,59	9.500,00	-1.176,41
1/900000-631000	Telekommunikations- dienste	2222	3222	24	201	268,32	300,00	-31,68	268,32	300,00	-31,68
1/900000-631010	Mobiltelefone	2222	3222	24	201	304,55	300,00	4,55	304,55	300,00	4,55
1/900000-640000	Rechts- und Beratungsaufwand	2222	3222	24	220	8.584,50	10.000,00	-1.415,50	8.584,50	10.000,00	-1.415,50
1/900000-640000/1	Rechts- und Beratungsaufwand	2222	3222	24	210	26.950,10	30.000,00	-3.049,90	26.950,10	30.000,00	-3.049,90
1/900000-657100	Disagien	2244	3244	25	210	775,78	900,00	-124,22	752,47	900,00	-147,53
1/900000-680000	Planmäßige Abschreibung	2226			210	3.161,36	3.000,00	161,36	0,00	0,00	0,00
1/900000-705000	Operating Leasing	2223	3223	24	201	3.890,40	3.800,00	90,40	3.890,40	3.800,00	90,40
1/900000-710000	Öffentliche Abgaben (Aufwendungen), ohne Gebühren gemäß FAG	2225	3225	24	210	0,00	100,00	-100,00	0,00	100,00	-100,00
1/900000-724000	Reisegebühren	2225	3225	24	210	538,20	2.000,00	-1.461,80	538,20	2.000,00	-1.461,80
1/900000-724563	Kilometergeld	2225	3225	24	210	759,48	2.000,00	-1.240,52	759,48	2.000,00	-1.240,52
1/900000-728000	Sonstige Firmenleistungen	2225	3225	24	210	4.233,61	10.000,00	-5.766,39	4.223,51	10.000,00	-5.776,49
1/900000-729000	Sonstige Aufwendungen	2225	3225	24	210	0,00	200,00	-200,00	0,00	200,00	-200,00
<b>SU 22 / 32</b>	<b>Summe Aufwendungen / Auszahlungen operative Gebarung</b>					<b>1.251.231,01</b>	<b>1.385.300,00</b>	<b>-134.068,99</b>	<b>1.218.525,12</b>	<b>1.357.600,00</b>	<b>-139.074,88</b>
<b>SA 0 / SA 1</b>	<b>(0) Nettoergebnis (21 - 22) / (1) Geldfluss operative Gebarung (31 – 32)</b>					<b>-1.146.411,12</b>	<b>-1.346.900,00</b>	<b>200.488,88</b>	<b>-1.176.126,05</b>	<b>-1.329.200,00</b>	<b>153.073,95</b>
<b>SU 23</b>	<b>Summe Haushaltsrücklagen</b>					<b>0,00</b>	<b>0,00</b>	<b>0,00</b>	<b>0,00</b>	<b>0,00</b>	<b>0,00</b>
<b>SA00</b>	<b>Nettoergebnis nach Zuw./Entn. Haushaltsrücklagen (Saldo 0 +/- SU23)</b>					<b>-1.146.411,12</b>	<b>-1.346.900,00</b>	<b>200.488,88</b>			
<b>Investive Gebarung</b>											
<b>SU 33</b>	<b>Summe Einzahlungen investive Gebarung</b>								<b>0,00</b>	<b>0,00</b>	<b>0,00</b>
1/900000-042300	Amtsausstattung Datenverarbeitung		3415	2 41	201	0,00	0,00	0,00	9.208,24	0,00	9.208,24
<b>SU 34</b>	<b>Summe Auszahlungen investive Gebarung</b>								<b>9.208,24</b>	<b>0,00</b>	<b>9.208,24</b>
<b>SA2</b>	<b>Saldo (2) Geldfluss aus der Investiven Gebarung (33 – 34)</b>								<b>-9.208,24</b>	<b>0,00</b>	<b>-9.208,24</b>
<b>SA3</b>	<b>Saldo (3) Nettofinanzierungssaldo (Saldo 1 + Saldo 2)</b>								<b>-1.185.334,29</b>	<b>-1.329.200,00</b>	<b>143.865,71</b>
<b>Finanzierungstätigkeit</b>											
<b>SU 35</b>	<b>Summe Einzahlungen aus der Finanzierungstätigkeit</b>								<b>0,00</b>	<b>0,00</b>	<b>0,00</b>
<b>SU 36</b>	<b>Summe Auszahlungen aus der Finanzierungstätigkeit</b>								<b>0,00</b>	<b>0,00</b>	<b>0,00</b>
<b>SA4</b>	<b>Saldo (4) Geldfluss aus der Finanzierungstätigkeit (35 – 36)</b>								<b>0,00</b>	<b>0,00</b>	<b>0,00</b>
<b>SA5</b>	<b>Saldo (5) Geldfluss aus der voranschlagswirksamen Gebarung (Saldo 3 + Saldo 4)</b>								<b>-1.185.334,29</b>	<b>-1.329.200,00</b>	<b>143.865,71</b>

		MVAG		VCQU	AOB	Ergebnisrechnung			Finanzierungsrechnung			
		EH	FH			RA 2022	VA 2022	RA - VA	RA 2022	VA 2022	RA - VA	
<b>91</b>	<b>Kapitalvermögen und Stiftungen ohne eigene Rechtspersönlichkeit</b>											
<b>910</b>	<b>Geldverkehr</b>											
<b>910000</b>	<b>Geldverkehr</b>											
	<b>Operative Gebarung</b>											
2/910000+823000	Zinserträge	2131	3131	14	210	2.730,22	800,00	1.930,22	2.730,22	800,00	1.930,22	
2/910000+828000	Rückersätze von Aufwendungen	2116	3116	18	210	0,28	0,00	0,28	0,28	0,00	0,28	
<b>SU 21 / 31</b>	<b>Summe Erträge / Einzahlungen operative Gebarung</b>					<b>2.730,50</b>	<b>800,00</b>	<b>1.930,50</b>	<b>2.730,50</b>	<b>800,00</b>	<b>1.930,50</b>	
1/910000-650100	Zinsaufwand (Kontokorrentkredit usw.)	2241	3241	25	210	0,00	1.000,00	-1.000,00	0,00	1.000,00	-1.000,00	
1/910000-659000	Geldverkehrsspesen	2244	3244	24	210	47.179,01	35.000,00	12.179,01	47.179,01	35.000,00	12.179,01	
1/910000-710100	Kapitalertragsteuer (öffentliche Abgaben)	2225	3225	24	210	682,57	200,00	482,57	682,57	200,00	482,57	
<b>SU 22 / 32</b>	<b>Summe Aufwendungen / Auszahlungen operative Gebarung</b>					<b>47.861,58</b>	<b>36.200,00</b>	<b>11.661,58</b>	<b>47.861,58</b>	<b>36.200,00</b>	<b>11.661,58</b>	
<b>SA 0 / SA 1</b>	<b>(0) Nettoergebnis (21 - 22) / (1) Geldfluss operative Gebarung (31 - 32)</b>					<b>-45.131,08</b>	<b>-35.400,00</b>	<b>-9.731,08</b>	<b>-45.131,08</b>	<b>-35.400,00</b>	<b>-9.731,08</b>	
<b>SU 23</b>	<b>Summe Haushaltsrücklagen</b>					<b>0,00</b>	<b>0,00</b>	<b>0,00</b>	<b>0,00</b>	<b>0,00</b>	<b>0,00</b>	
<b>SA00</b>	<b>Nettoergebnis nach Zuw./Entn. Haushaltsrücklagen (Saldo 0 +/- SU23)</b>					<b>-45.131,08</b>	<b>-35.400,00</b>	<b>-9.731,08</b>				
	<b>Investive Gebarung</b>											
<b>SU 33</b>	<b>Summe Einzahlungen investive Gebarung</b>								<b>0,00</b>	<b>0,00</b>	<b>0,00</b>	
<b>SU 34</b>	<b>Summe Auszahlungen investive Gebarung</b>								<b>0,00</b>	<b>0,00</b>	<b>0,00</b>	
<b>SA2</b>	<b>Saldo (2) Geldfluss aus der Investiven Gebarung (33 - 34)</b>								<b>0,00</b>	<b>0,00</b>	<b>0,00</b>	
<b>SA3</b>	<b>Saldo (3) Nettofinanzierungssaldo (Saldo 1 + Saldo 2)</b>								<b>-45.131,08</b>	<b>-35.400,00</b>	<b>-9.731,08</b>	
	<b>Finanzierungstätigkeit</b>											
<b>SU 35</b>	<b>Summe Einzahlungen aus der Finanzierungstätigkeit</b>								<b>0,00</b>	<b>0,00</b>	<b>0,00</b>	
<b>SU 36</b>	<b>Summe Auszahlungen aus der Finanzierungstätigkeit</b>								<b>0,00</b>	<b>0,00</b>	<b>0,00</b>	
<b>SA4</b>	<b>Saldo (4) Geldfluss aus der Finanzierungstätigkeit (35 - 36)</b>								<b>0,00</b>	<b>0,00</b>	<b>0,00</b>	
<b>SA5</b>	<b>Saldo (5) Geldfluss aus der voranschlagswirksamen Gebarung (Saldo 3 + Saldo 4)</b>								<b>-45.131,08</b>	<b>-35.400,00</b>	<b>-9.731,08</b>	
<b>912</b>	<b>Rücklagen (soweit nicht aufteilbar)</b>											
<b>912000</b>	<b>Rücklagen</b>											
	<b>Operative Gebarung</b>											
2/912000+823000	Zinserträge	2131	3131	14	210	11.222,11	500,00	10.722,11	11.222,11	500,00	10.722,11	
<b>SU 21 / 31</b>	<b>Summe Erträge / Einzahlungen operative Gebarung</b>					<b>11.222,11</b>	<b>500,00</b>	<b>10.722,11</b>	<b>11.222,11</b>	<b>500,00</b>	<b>10.722,11</b>	
1/912000-710100	Kapitalertragsteuer (öffentliche Abgaben)	2225	3225	24	210	2.805,54	500,00	2.305,54	2.805,54	500,00	2.305,54	
<b>SU 22 / 32</b>	<b>Summe Aufwendungen / Auszahlungen operative Gebarung</b>					<b>2.805,54</b>	<b>500,00</b>	<b>2.305,54</b>	<b>2.805,54</b>	<b>500,00</b>	<b>2.305,54</b>	
<b>SA 0 / SA 1</b>	<b>(0) Nettoergebnis (21 - 22) / (1) Geldfluss operative Gebarung (31 - 32)</b>					<b>8.416,57</b>	<b>0,00</b>	<b>8.416,57</b>	<b>8.416,57</b>	<b>0,00</b>	<b>8.416,57</b>	
2/912000+895001	Entnahmen von allgemeinen Haushaltsrücklagen	2301			210	12.445.244,56	2.252.500,00	10.192.744,56	0,00	0,00	0,00	
1/912000-794001	Zuweisung an zweckgebundene Haushaltsrücklagen	2401			210	2.985.028,12	0,00	-2.985.028,12	0,00	0,00	0,00	

		MVAG		VCQU	AOB	Ergebnisrechnung			Finanzierungsrechnung		
		EH	FH			RA 2022	VA 2022	RA - VA	RA 2022	VA 2022	RA - VA
1/912000-795001	Zuweisung an allgemeine Haushaltsrücklagen	2401			210	17.053.661,13	0,00	-17.053.661,13	0,00	0,00	0,00
1/912000-795009	Zuweisung an allgemeine Haushaltsrücklagen ohne ZMR	2401			210	6.000.000,00	0,00	-6.000.000,00	0,00	0,00	0,00
<b>SU 23</b>	<b>Summe Haushaltsrücklagen</b>					<b>-13.593.444,69</b>	<b>2.252.500,00</b>	<b>-15.845.944,69</b>	<b>0,00</b>	<b>0,00</b>	<b>0,00</b>
<b>SA00</b>	<b>Nettoergebnis nach Zuw./Entn. Haushaltsrücklagen (Saldo 0 +/- SU23)</b>					<b>-13.585.028,12</b>	<b>2.252.500,00</b>	<b>-15.837.528,12</b>			
<b>Investive Gebarung</b>											
<b>SU 33</b>	<b>Summe Einzahlungen investive Gebarung</b>								<b>0,00</b>	<b>0,00</b>	<b>0,00</b>
<b>SU 34</b>	<b>Summe Auszahlungen investive Gebarung</b>								<b>0,00</b>	<b>0,00</b>	<b>0,00</b>
<b>SA2</b>	<b>Saldo (2) Geldfluss aus der Investiven Gebarung (33 – 34)</b>								<b>0,00</b>	<b>0,00</b>	<b>0,00</b>
<b>SA3</b>	<b>Saldo (3) Nettofinanzierungssaldo (Saldo 1 + Saldo 2)</b>								<b>8.416,57</b>	<b>0,00</b>	<b>8.416,57</b>
<b>Finanzierungstätigkeit</b>											
<b>SU 35</b>	<b>Summe Einzahlungen aus der Finanzierungstätigkeit</b>								<b>0,00</b>	<b>0,00</b>	<b>0,00</b>
<b>SU 36</b>	<b>Summe Auszahlungen aus der Finanzierungstätigkeit</b>								<b>0,00</b>	<b>0,00</b>	<b>0,00</b>
<b>SA4</b>	<b>Saldo (4) Geldfluss aus der Finanzierungstätigkeit (35 – 36)</b>								<b>0,00</b>	<b>0,00</b>	<b>0,00</b>
<b>SA5</b>	<b>Saldo (5) Geldfluss aus der voranschlagswirksamen Gebarung (Saldo 3 + Saldo 4)</b>								<b>8.416,57</b>	<b>0,00</b>	<b>8.416,57</b>
<b>913</b>	<b>Wertpapiere</b>										
<b>913000</b>	<b>Wertpapiere</b>										
<b>Operative Gebarung</b>											
2/913000+820000	Zinsen von Darl. u. Wertpap.	2131	3131	14	210	25,30	100,00	-74,70	25,30	100,00	-74,70
<b>SU 21 / 31</b>	<b>Summe Erträge / Einzahlungen operative Gebarung</b>					<b>25,30</b>	<b>100,00</b>	<b>-74,70</b>	<b>25,30</b>	<b>100,00</b>	<b>-74,70</b>
1/913000-659000	Geldverkehrs- und Bankspesen	2244	3244	24	210	22,88	0,00	22,88	22,88	0,00	22,88
1/913000-698000	Sonstige Wertberichtigungen / Bestandsminderungen am kurzfristigen und langfristigen Vermögen	2226			210	724,50	0,00	724,50	0,00	0,00	0,00
1/913000-710100	Kapitalertragsteuer (öffentliche Abgaben)	2225	3225	24	210	8,93	100,00	-91,07	8,93	100,00	-91,07
1/913000-729800	Zinsen f. VS. Krdf. (Sonstige Aufwendungen)	2225	3225	24	210	16,37	100,00	-83,63	16,07	100,00	-83,93
<b>SU 22 / 32</b>	<b>Summe Aufwendungen / Auszahlungen operative Gebarung</b>					<b>772,68</b>	<b>200,00</b>	<b>572,68</b>	<b>47,88</b>	<b>200,00</b>	<b>-152,12</b>
<b>SA 0 / SA 1</b>	<b>(0) Nettoergebnis (21 - 22) / (1) Geldfluss operative Gebarung (31 – 32)</b>					<b>-747,38</b>	<b>-100,00</b>	<b>-647,38</b>	<b>-22,58</b>	<b>-100,00</b>	<b>77,42</b>
<b>SU 23</b>	<b>Summe Haushaltsrücklagen</b>					<b>0,00</b>	<b>0,00</b>	<b>0,00</b>	<b>0,00</b>	<b>0,00</b>	<b>0,00</b>
<b>SA00</b>	<b>Nettoergebnis nach Zuw./Entn. Haushaltsrücklagen (Saldo 0 +/- SU23)</b>					<b>-747,38</b>	<b>-100,00</b>	<b>-647,38</b>			
<b>Investive Gebarung</b>											
<b>SU 33</b>	<b>Summe Einzahlungen investive Gebarung</b>								<b>0,00</b>	<b>0,00</b>	<b>0,00</b>
<b>SU 34</b>	<b>Summe Auszahlungen investive Gebarung</b>								<b>0,00</b>	<b>0,00</b>	<b>0,00</b>
<b>SA2</b>	<b>Saldo (2) Geldfluss aus der Investiven Gebarung (33 – 34)</b>								<b>0,00</b>	<b>0,00</b>	<b>0,00</b>
<b>SA3</b>	<b>Saldo (3) Nettofinanzierungssaldo (Saldo 1 + Saldo 2)</b>								<b>-22,58</b>	<b>-100,00</b>	<b>77,42</b>

		MVAG		VCQU	AOB	Ergebnisrechnung			Finanzierungsrechnung		
		EH	FH			RA 2022	VA 2022	RA - VA	RA 2022	VA 2022	RA - VA
<b>Finanzierungstätigkeit</b>											
SU 35	Summe Einzahlungen aus der Finanzierungstätigkeit								0,00	0,00	0,00
SU 36	Summe Auszahlungen aus der Finanzierungstätigkeit								0,00	0,00	0,00
SA4	Saldo (4) Geldfluss aus der Finanzierungstätigkeit (35 – 36)								0,00	0,00	0,00
SA5	Saldo (5) Geldfluss aus der voranschlagswirksamen Gebarung (Saldo 3 + Saldo 4)								-22,58	-100,00	77,42
<b>916 Schadenersätze von Dritten (soweit nicht aufteilbar)</b>											
<b>916000 Schadenersätze</b>											
<b>Operative Gebarung</b>											
2/916000+862010	Abgeltung f. Bodenschatzförderungen (Lfd. Tr. Bund NÖ. Erdöl-/gasgem.)	2121	3121	15	210	5.744,60	6.000,00	-255,40	5.744,60	6.000,00	-255,40
<b>SU 21 / 31</b>	<b>Summe Erträge / Einzahlungen operative Gebarung</b>					<b>5.744,60</b>	<b>6.000,00</b>	<b>-255,40</b>	<b>5.744,60</b>	<b>6.000,00</b>	<b>-255,40</b>
1/916000-691100	Schadensvergütungen	2225	3225	24	310	0,00	3.000,00	-3.000,00	0,00	3.000,00	-3.000,00
1/916000-752000	Laufende Transferzahl. an Gemeindeverbände	2231	3231	26	210	2.046,14	2.000,00	46,14	2.046,14	2.000,00	46,14
<b>SU 22 / 32</b>	<b>Summe Aufwendungen / Auszahlungen operative Gebarung</b>					<b>2.046,14</b>	<b>5.000,00</b>	<b>-2.953,86</b>	<b>2.046,14</b>	<b>5.000,00</b>	<b>-2.953,86</b>
<b>SA 0 / SA 1</b>	<b>(0) Nettoergebnis (21 - 22) / (1) Geldfluss operative Gebarung (31 – 32)</b>					<b>3.698,46</b>	<b>1.000,00</b>	<b>2.698,46</b>	<b>3.698,46</b>	<b>1.000,00</b>	<b>2.698,46</b>
SU 23	Summe Haushaltsrücklagen					0,00	0,00	0,00	0,00	0,00	0,00
SA00	Nettoergebnis nach Zuw./Entn. Haushaltsrücklagen (Saldo 0 +/- SU23)					3.698,46	1.000,00	2.698,46			
<b>Investive Gebarung</b>											
SU 33	Summe Einzahlungen investive Gebarung								0,00	0,00	0,00
SU 34	Summe Auszahlungen investive Gebarung								0,00	0,00	0,00
SA2	Saldo (2) Geldfluss aus der Investiven Gebarung (33 – 34)								0,00	0,00	0,00
SA3	Saldo (3) Nettofinanzierungssaldo (Saldo 1 + Saldo 2)								3.698,46	1.000,00	2.698,46
<b>Finanzierungstätigkeit</b>											
SU 35	Summe Einzahlungen aus der Finanzierungstätigkeit								0,00	0,00	0,00
SU 36	Summe Auszahlungen aus der Finanzierungstätigkeit								0,00	0,00	0,00
SA4	Saldo (4) Geldfluss aus der Finanzierungstätigkeit (35 – 36)								0,00	0,00	0,00
SA5	Saldo (5) Geldfluss aus der voranschlagswirksamen Gebarung (Saldo 3 + Saldo 4)								3.698,46	1.000,00	2.698,46
<b>92 Öffentliche Abgaben</b>											
<b>920 Ausschließliche Gemeindeabgaben</b>											
<b>920000 Ausschließliche Gemeindeabgaben</b>											
<b>Operative Gebarung</b>											
2/920000+816510	Druckkostenbeiträge (Kurzparkzonenscheine)	2114	3114	13	510	1.080,00	1.000,00	80,00	1.080,00	1.000,00	80,00
2/920000+817300	Erträge aus der Auflösung von Urlaubsrückstellungen	2117			310	0,00	600,00	-600,00	0,00	0,00	0,00

**Rechnungsabschluss 2022**

Stadtgemeinde Klosterneuburg

**Ergebnis- und Finanzierungsrechnung Detailnachweis**

		MVAG		VCQU	AOB	Ergebnisrechnung			Finanzierungsrechnung		
		EH	FH			RA 2022	VA 2022	RA - VA	RA 2022	VA 2022	RA - VA
2/920000+819000	Übrige nicht finanzierungswirksame Erträge	2117			210	14.007,59	0,00	14.007,59	0,00	0,00	0,00
2/920000+830000	Grundsteuer A (Land- u. Forstw.)	2111	3111	10	220	23.063,29	21.700,00	1.363,29	22.579,38	21.700,00	879,38
2/920000+831000	Grundsteuer B	2111	3111	10	220	2.991.428,89	2.970.000,00	21.428,89	2.987.183,81	2.970.000,00	17.183,81
2/920000+833100	Kommunalsteuer	2111	3111	10	220	6.455.812,44	5.650.000,00	805.812,44	6.401.481,35	5.650.000,00	751.481,35
2/920000+834000	Interessentenbeitrag (Fremdenverk.Förd.Beitr)	2111	3111	10	220	0,00	0,00	0,00	142,00	0,00	142,00
2/920000+835100	Kurzparkzonenabgabe	2111	3111	10	510	325.660,83	300.000,00	25.660,83	325.660,83	300.000,00	25.660,83
2/920000+838000	Hundeabgabe	2111	3111	10	220	116.232,08	109.000,00	7.232,08	116.110,52	109.000,00	7.110,52
2/920000+841000	Gebrauchsabgabe	2111	3111	10	220	408.562,26	404.000,00	4.562,26	408.406,57	404.000,00	4.406,57
2/920000+841000/2	Gebrauchsabgabe Tiefbauamt	2111	3111	10	430	36.346,71	28.000,00	8.346,71	37.756,86	28.000,00	9.756,86
2/920000+849000	Nebenansprüche	2111	3111	10	220	29.495,76	25.000,00	4.495,76	31.099,78	25.000,00	6.099,78
2/920000+849000/2	Nebenansprüche	2111	3111	10	410	2.568,56	2.000,00	568,56	984,06	2.000,00	-1.015,94
2/920000+849000/3	Nebenansprüche	2111	3111	10	410	3.443,61	2.000,00	1.443,61	4.398,81	2.000,00	2.398,81
2/920000+849000/5	Nebenansprüche	2111	3111	10	430	154,38	100,00	54,38	194,87	100,00	94,87
2/920000+849000/6	Nebenansprüche	2111	3111	10	510	-45,22	0,00	-45,22	47,00	0,00	47,00
2/920000+849000/8	Nebenansprüche	2111	3111	10	410	455,04	2.000,00	-1.544,96	3.175,69	2.000,00	1.175,69
2/920000+849000/9	Nebenansprüche	2111	3111	10	460	21,00	500,00	-479,00	57,00	500,00	-443,00
2/920000+849000/10	Nebenansprüche	2111	3111	10	410	10.430,33	3.000,00	7.430,33	13.924,03	3.000,00	10.924,03
2/920000+850000	Aufschließungsabgabe Nö.BO	2111	3111	10	410	934.139,72	500.000,00	434.139,72	971.562,14	500.000,00	471.562,14
2/920000+850100	Abstellplatzausgleichsabgabe	2111	3111	10	410	0,00	0,00	0,00	22.034,28	0,00	22.034,28
2/920000+850300	Spielplatzausgleichsabgabe	2111	3111	10	410	99.020,00	0,00	99.020,00	61.520,00	0,00	61.520,00
2/920000+856000	Verwaltungsabgabe Standesamt	2111	3111	10	340	5.273,95	6.000,00	-726,05	5.273,95	6.000,00	-726,05
2/920000+856100	Verwaltungsabgabe Staatsbürgerschaft	2111	3111	10	340	1.232,70	1.000,00	232,70	1.232,70	1.000,00	232,70
2/920000+856200/1	Verwaltungsabgabe (Baupolizei)	2111	3111	10	410	100.113,45	75.000,00	25.113,45	102.944,05	75.000,00	27.944,05
2/920000+856200/2	Verwaltungsabgabe (Tiefbauamt)	2111	3111	10	430	49.987,20	34.000,00	15.987,20	48.879,22	34.000,00	14.879,22
2/920000+856200/3	Verwaltungsabgabe (Gebührenstelle)	2111	3111	10	410	326,21	500,00	-173,79	150,90	500,00	-349,10
2/920000+856200/5	Verwaltungsabgabe (Rechtsbüro)	2111	3111	10	300	13,00	0,00	13,00	22,50	0,00	22,50
2/920000+856300	Verwaltungsabgabe Totenbeschau	2111	3111	10	340	55.002,00	40.000,00	15.002,00	55.002,00	40.000,00	15.002,00
2/920000+856400	Verwaltungsabgabe Kanal-/Senkgrubenbefunde	2111	3111	10	450	1.933,20	2.000,00	-66,80	1.933,20	2.000,00	-66,80
2/920000+856500	Verwaltungsabgaben (Wasserversorgung)	2111	3111	10	460	127,70	0,00	127,70	127,70	0,00	127,70
2/920000+856600	Sonstige Verwaltungsabgaben	2111	3111	10	510	9,80	3.000,00	-2.990,20	38,60	3.000,00	-2.961,40
2/920000+856600/1	Sonstige Verwaltungsabgaben (Standesamt)	2111	3111	10	340	147,60	100,00	47,60	147,60	100,00	47,60
2/920000+856600/2	Sonstige Verwaltungsabgaben (Abgabenamt)	2111	3111	10	220	5.426,20	7.000,00	-1.573,80	5.426,20	7.000,00	-1.573,80
2/920000+856600/3	Sonstige Verwaltungsabgaben (Meldeamt)	2111	3111	10	320	3.416,95	4.000,00	-583,05	3.416,95	4.000,00	-583,05

**Rechnungsabschluss 2022**

Stadtgemeinde Klosterneuburg

**Ergebnis- und Finanzierungsrechnung Detailnachweis**

		MVAG		VCQU	AOB	Ergebnisrechnung			Finanzierungsrechnung		
		EH	FH			RA 2022	VA 2022	RA - VA	RA 2022	VA 2022	RA - VA
2/920000+856600/4	Sonstige Verwaltungsabgaben (Marktamt)	2111	3111	10	510	11.585,00	4.000,00	7.585,00	11.535,00	4.000,00	7.535,00
2/920000+857010	Kommissionsgebühren Standesamt (Sondergebühr Trauungen)	2111	3111	10	340	8.400,00	7.000,00	1.400,00	8.400,00	7.000,00	1.400,00
2/920000+857100	Kommissionsgebühren Bau- und Feuerpolizei	2111	3111	10	410	1.269,60	1.000,00	269,60	1.932,00	1.000,00	932,00
2/920000+857200	Kommissionsgebühren Tiefbauamt und Vermessungsstelle	2111	3111	10	430	1.090,20	0,00	1.090,20	1.117,80	0,00	1.117,80
<b>SU 21 / 31</b>	<b>Summe Erträge / Einzahlungen operative Gebarung</b>					<b>11.697.232,03</b>	<b>10.203.500,00</b>	<b>1.493.732,03</b>	<b>11.656.979,35</b>	<b>10.202.900,00</b>	<b>1.454.079,35</b>
1/920000-400600	Geringw. Wirtsch.güter Kurzparkzonen	2221	3221	23	510	256,80	400,00	-143,20	256,80	400,00	-143,20
1/920000-456000	Büromittel	2221	3221	23	510	771,00	1.800,00	-1.029,00	771,00	1.800,00	-1.029,00
1/920000-457100	Druckwerke Kurzparkzonenabgabe	2221	3221	23	510	19.592,16	16.100,00	3.492,16	19.592,16	16.100,00	3.492,16
1/920000-510000	Vertragsbedienstete Angestellte	2211	3211	20	310	55.718,64	33.000,00	22.718,64	55.718,64	33.000,00	22.718,64
1/920000-565000	Mehrleistungsvergütungen	2211	3211	20	310	3.706,00	2.700,00	1.006,00	3.706,00	2.700,00	1.006,00
1/920000-569000	Sonstige Nebengebühren	2211	3211	20	310	3.327,54	2.100,00	1.227,54	3.327,54	2.100,00	1.227,54
1/920000-580100	DGB z. Ausgleichsfonds für Familienbeihilfen	2212	3212	20	310	1.500,88	700,00	800,88	1.500,88	700,00	800,88
1/920000-582100	Sonstige DGB zur sozialen Sicherheit	2212	3212	20	310	10.048,60	7.500,00	2.548,60	10.048,60	7.500,00	2.548,60
1/920000-582200	Sonstige DG-Beiträge Mitarbeitervorsorgekasse	2212	3212	20	310	808,96	600,00	208,96	808,96	600,00	208,96
1/920000-593000	Dotierung von Rückstellungen für nicht konsumierte Urlaube	2214			310	328,42	600,00	-271,58	0,00	0,00	0,00
1/920000-618110	Instandhaltung EDV (Sonstige Anlagen)	2224	3224	24	201	2.174,40	2.300,00	-125,60	2.174,40	2.300,00	-125,60
1/920000-640000	Rechts- und Beratungsaufwand	2222	3222	24	410	95,50	400,00	-304,50	95,50	400,00	-304,50
1/920000-724000	Reisegebühren	2225	3225	24	510	0,00	100,00	-100,00	0,00	100,00	-100,00
1/920000-724563	Kilometergeld	2225	3225	24	510	0,00	100,00	-100,00	0,00	100,00	-100,00
1/920000-728022	Provision Kurzparkzonenabgabe	2225	3225	24	510	12.190,00	15.000,00	-2.810,00	12.190,00	15.000,00	-2.810,00
1/920000-728023	Überwachung Kurzparkzonen	2225	3225	24	510	190.819,35	187.000,00	3.819,35	189.832,60	187.000,00	2.832,60
1/920000-728040	Handy-Parken (Sonst. Firmenleistungen)	2225	3225	24	510	4.512,00	3.500,00	1.012,00	4.512,00	3.500,00	1.012,00
1/920000-728041	Provision Handy-Parken	2225	3225	24	510	2.556,61	4.800,00	-2.243,39	2.556,61	4.800,00	-2.243,39
<b>SU 22 / 32</b>	<b>Summe Aufwendungen / Auszahlungen operative Gebarung</b>					<b>308.406,86</b>	<b>278.700,00</b>	<b>29.706,86</b>	<b>307.091,69</b>	<b>278.100,00</b>	<b>28.991,69</b>
<b>SA 0 / SA 1</b>	<b>(0) Nettoergebnis (21 - 22) / (1) Geldfluss operative Gebarung (31 - 32)</b>					<b>11.388.825,17</b>	<b>9.924.800,00</b>	<b>1.464.025,17</b>	<b>11.349.887,66</b>	<b>9.924.800,00</b>	<b>1.425.087,66</b>
<b>SU 23</b>	<b>Summe Haushaltsrücklagen</b>					<b>0,00</b>	<b>0,00</b>	<b>0,00</b>	<b>0,00</b>	<b>0,00</b>	<b>0,00</b>
<b>SA00</b>	<b>Nettoergebnis nach Zuw./Entn. Haushaltsrücklagen (Saldo 0 +/- SU23)</b>					<b>11.388.825,17</b>	<b>9.924.800,00</b>	<b>1.464.025,17</b>			
<b>Investive Gebarung</b>											
<b>SU 33</b>	<b>Summe Einzahlungen investive Gebarung</b>								<b>0,00</b>	<b>0,00</b>	<b>0,00</b>
<b>SU 34</b>	<b>Summe Auszahlungen investive Gebarung</b>								<b>0,00</b>	<b>0,00</b>	<b>0,00</b>
<b>SA2</b>	<b>Saldo (2) Geldfluss aus der Investiven Gebarung (33 - 34)</b>								<b>0,00</b>	<b>0,00</b>	<b>0,00</b>
<b>SA3</b>	<b>Saldo (3) Nettofinanzierungssaldo (Saldo 1 + Saldo 2)</b>								<b>11.349.887,66</b>	<b>9.924.800,00</b>	<b>1.425.087,66</b>

		MVAG		VCQU	AOB	Ergebnisrechnung			Finanzierungsrechnung		
		EH	FH			RA 2022	VA 2022	RA - VA	RA 2022	VA 2022	RA - VA
<b>Finanzierungstätigkeit</b>											
SU 35	Summe Einzahlungen aus der Finanzierungstätigkeit								0,00	0,00	0,00
SU 36	Summe Auszahlungen aus der Finanzierungstätigkeit								0,00	0,00	0,00
SA4	Saldo (4) Geldfluss aus der Finanzierungstätigkeit (35 – 36)								0,00	0,00	0,00
SA5	Saldo (5) Geldfluss aus der voranschlagswirksamen Gebarung (Saldo 3 + Saldo 4)								11.349.887,66	9.924.800,00	1.425.087,66
<b>921 Zwischen Ländern und Gemeinden geteilte Abgaben</b>											
<b>921000 Zwischen Ländern und Gemeinden geteilte Abgaben</b>											
<b>Operative Gebarung</b>											
2/921000+834010	Interessentenbeiträge (Fremdenverk. ab 2011)	2111	3111	10	220	39,66	185.000,00	-184.960,34	39,66	185.000,00	-184.960,34
2/921000+834110	Nächtigungstaxe (ab 2011)	2111	3111	10	220	50.469,46	58.000,00	-7.530,54	50.469,46	58.000,00	-7.530,54
2/921000+861000	Transfers von Ländern, Landesfonds und Landesammern	2121	3121	15	220	341.505,99	0,00	341.505,99	341.505,99	0,00	341.505,99
SU 21 / 31	Summe Erträge / Einzahlungen operative Gebarung					392.015,11	243.000,00	149.015,11	392.015,11	243.000,00	149.015,11
SU 22 / 32	Summe Aufwendungen / Auszahlungen operative Gebarung					0,00	0,00	0,00	0,00	0,00	0,00
SA 0 / SA 1	(0) Nettoergebnis (21 - 22) / (1) Geldfluss operative Gebarung (31 – 32)					392.015,11	243.000,00	149.015,11	392.015,11	243.000,00	149.015,11
SU 23	Summe Haushaltsrücklagen					0,00	0,00	0,00	0,00	0,00	0,00
SA00	Nettoergebnis nach Zuw./Entn. Haushaltsrücklagen (Saldo 0 +/- SU23)					392.015,11	243.000,00	149.015,11			
<b>Investive Gebarung</b>											
SU 33	Summe Einzahlungen investive Gebarung								0,00	0,00	0,00
SU 34	Summe Auszahlungen investive Gebarung								0,00	0,00	0,00
SA2	Saldo (2) Geldfluss aus der Investiven Gebarung (33 – 34)								0,00	0,00	0,00
SA3	Saldo (3) Nettofinanzierungssaldo (Saldo 1 + Saldo 2)								392.015,11	243.000,00	149.015,11
<b>Finanzierungstätigkeit</b>											
SU 35	Summe Einzahlungen aus der Finanzierungstätigkeit								0,00	0,00	0,00
SU 36	Summe Auszahlungen aus der Finanzierungstätigkeit								0,00	0,00	0,00
SA4	Saldo (4) Geldfluss aus der Finanzierungstätigkeit (35 – 36)								0,00	0,00	0,00
SA5	Saldo (5) Geldfluss aus der voranschlagswirksamen Gebarung (Saldo 3 + Saldo 4)								392.015,11	243.000,00	149.015,11
<b>925 Ertragsanteile an gemeinschaftlichen Bundesabgaben</b>											
<b>925000 Ertragsanteile an gemeinschaftl. Bundesabgaben</b>											
<b>Operative Gebarung</b>											
2/925000+859450	Ertragsanteile nach Bevolk.schlüssel (ab 2001)	2112	3112	11	210	39.160.913,65	34.855.000,00	4.305.913,65	39.160.913,65	34.855.000,00	4.305.913,65
SU 21 / 31	Summe Erträge / Einzahlungen operative Gebarung					39.160.913,65	34.855.000,00	4.305.913,65	39.160.913,65	34.855.000,00	4.305.913,65
SU 22 / 32	Summe Aufwendungen / Auszahlungen operative Gebarung					0,00	0,00	0,00	0,00	0,00	0,00
SA 0 / SA 1	(0) Nettoergebnis (21 - 22) / (1) Geldfluss operative Gebarung (31 – 32)					39.160.913,65	34.855.000,00	4.305.913,65	39.160.913,65	34.855.000,00	4.305.913,65
SU 23	Summe Haushaltsrücklagen					0,00	0,00	0,00	0,00	0,00	0,00

	MVAG	MVAG	VCQU	AOB	Ergebnisrechnung			Finanzierungsrechnung			
					EH	FH	RA 2022	VA 2022	RA - VA	RA 2022	VA 2022
<b>SA00</b>	<b>Nettoergebnis nach Zuw./Entn. Haushaltsrücklagen (Saldo 0 +/- SU23)</b>				<b>39.160.913,65</b>	<b>34.855.000,00</b>	<b>4.305.913,65</b>				
<b>Investive Gebarung</b>											
SU 33	Summe Einzahlungen investive Gebarung							0,00	0,00	0,00	
SU 34	Summe Auszahlungen investive Gebarung							0,00	0,00	0,00	
SA2	Saldo (2) Geldfluss aus der Investiven Gebarung (33 – 34)							0,00	0,00	0,00	
SA3	Saldo (3) Nettofinanzierungssaldo (Saldo 1 + Saldo 2)							39.160.913,65	34.855.000,00	4.305.913,65	
<b>Finanzierungstätigkeit</b>											
SU 35	Summe Einzahlungen aus der Finanzierungstätigkeit							0,00	0,00	0,00	
SU 36	Summe Auszahlungen aus der Finanzierungstätigkeit							0,00	0,00	0,00	
SA4	Saldo (4) Geldfluss aus der Finanzierungstätigkeit (35 – 36)							0,00	0,00	0,00	
SA5	Saldo (5) Geldfluss aus der voranschlagswirksamen Gebarung (Saldo 3 + Saldo 4)							39.160.913,65	34.855.000,00	4.305.913,65	
<b>94 Finanzzuweisungen und Zuschüsse</b>											
940	Bedarfszuweisungen										
940000	Bedarfszuweisungen										
<b>Operative Gebarung</b>											
2/940000+861000	Transfers von Ländern, Landesfonds und Landeskammern	2121	3121	15	210	702.627,02	0,00	702.627,02	702.627,02	0,00	702.627,02
SU 21 / 31	Summe Erträge / Einzahlungen operative Gebarung					702.627,02	0,00	702.627,02	702.627,02	0,00	702.627,02
SU 22 / 32	Summe Aufwendungen / Auszahlungen operative Gebarung					0,00	0,00	0,00	0,00	0,00	0,00
SA 0 / SA 1	(0) Nettoergebnis (21 - 22) / (1) Geldfluss operative Gebarung (31 – 32)					702.627,02	0,00	702.627,02	702.627,02	0,00	702.627,02
SU 23	Summe Haushaltsrücklagen					0,00	0,00	0,00	0,00	0,00	0,00
SA00	Nettoergebnis nach Zuw./Entn. Haushaltsrücklagen (Saldo 0 +/- SU23)					702.627,02	0,00	702.627,02			
<b>Investive Gebarung</b>											
SU 33	Summe Einzahlungen investive Gebarung							0,00	0,00	0,00	
SU 34	Summe Auszahlungen investive Gebarung							0,00	0,00	0,00	
SA2	Saldo (2) Geldfluss aus der Investiven Gebarung (33 – 34)							0,00	0,00	0,00	
SA3	Saldo (3) Nettofinanzierungssaldo (Saldo 1 + Saldo 2)							702.627,02	0,00	702.627,02	
<b>Finanzierungstätigkeit</b>											
SU 35	Summe Einzahlungen aus der Finanzierungstätigkeit							0,00	0,00	0,00	
SU 36	Summe Auszahlungen aus der Finanzierungstätigkeit							0,00	0,00	0,00	
SA4	Saldo (4) Geldfluss aus der Finanzierungstätigkeit (35 – 36)							0,00	0,00	0,00	
SA5	Saldo (5) Geldfluss aus der voranschlagswirksamen Gebarung (Saldo 3 + Saldo 4)							702.627,02	0,00	702.627,02	

		MVAG		VCQU	AOB	Ergebnisrechnung			Finanzierungsrechnung			
		EH	FH			RA 2022	VA 2022	RA - VA	RA 2022	VA 2022	RA - VA	
<b>941</b>	<b>Sonstige Finanzzuweisungen nach dem FAG</b>											
<b>941000</b>	<b>So. Finanzzuweisungen nach FAG</b>											
<b>Operative Gebarung</b>												
2/941000+860200	Finanzzuweisung Bund nach FAG (Stärkung d. Finanzkraft)	2121	3121	15	210	327.983,00	169.300,00	158.683,00	327.983,00	169.300,00	158.683,00	
2/941000+860202	Finanzzuweisung Bund nach FAG (Nahverkehrszuschuss)	2121	3121	15	210	121.070,06	0,00	121.070,06	121.070,06	0,00	121.070,06	
<b>SU 21 / 31</b>	<b>Summe Erträge / Einzahlungen operative Gebarung</b>					<b>449.053,06</b>	<b>169.300,00</b>	<b>279.753,06</b>	<b>449.053,06</b>	<b>169.300,00</b>	<b>279.753,06</b>	
<b>SU 22 / 32</b>	<b>Summe Aufwendungen / Auszahlungen operative Gebarung</b>					<b>0,00</b>	<b>0,00</b>	<b>0,00</b>	<b>0,00</b>	<b>0,00</b>	<b>0,00</b>	
<b>SA 0 / SA 1</b>	<b>(0) Nettoergebnis (21 - 22) / (1) Geldfluss operative Gebarung (31 - 32)</b>					<b>449.053,06</b>	<b>169.300,00</b>	<b>279.753,06</b>	<b>449.053,06</b>	<b>169.300,00</b>	<b>279.753,06</b>	
<b>SU 23</b>	<b>Summe Haushaltsrücklagen</b>					<b>0,00</b>	<b>0,00</b>	<b>0,00</b>	<b>0,00</b>	<b>0,00</b>	<b>0,00</b>	
<b>SA00</b>	<b>Nettoergebnis nach Zuw./Entn. Haushaltsrücklagen (Saldo 0 +/- SU23)</b>					<b>449.053,06</b>	<b>169.300,00</b>	<b>279.753,06</b>				
<b>Investive Gebarung</b>												
<b>SU 33</b>	<b>Summe Einzahlungen investive Gebarung</b>								<b>0,00</b>	<b>0,00</b>	<b>0,00</b>	
<b>SU 34</b>	<b>Summe Auszahlungen investive Gebarung</b>								<b>0,00</b>	<b>0,00</b>	<b>0,00</b>	
<b>SA2</b>	<b>Saldo (2) Geldfluss aus der Investiven Gebarung (33 - 34)</b>								<b>0,00</b>	<b>0,00</b>	<b>0,00</b>	
<b>SA3</b>	<b>Saldo (3) Nettofinanzierungssaldo (Saldo 1 + Saldo 2)</b>								<b>449.053,06</b>	<b>169.300,00</b>	<b>279.753,06</b>	
<b>Finanzierungstätigkeit</b>												
<b>SU 35</b>	<b>Summe Einzahlungen aus der Finanzierungstätigkeit</b>								<b>0,00</b>	<b>0,00</b>	<b>0,00</b>	
<b>SU 36</b>	<b>Summe Auszahlungen aus der Finanzierungstätigkeit</b>								<b>0,00</b>	<b>0,00</b>	<b>0,00</b>	
<b>SA4</b>	<b>Saldo (4) Geldfluss aus der Finanzierungstätigkeit (35 - 36)</b>								<b>0,00</b>	<b>0,00</b>	<b>0,00</b>	
<b>SA5</b>	<b>Saldo (5) Geldfluss aus der voranschlagswirksamen Gebarung (Saldo 3 + Saldo 4)</b>								<b>449.053,06</b>	<b>169.300,00</b>	<b>279.753,06</b>	
<b>947</b>	<b>Sonstige Zuschüsse der Länder</b>											
<b>947000</b>	<b>Sonstige Zuschüsse der Länder</b>											
<b>Operative Gebarung</b>												
2/947000+861000	Transfers von Ländern, Landesfonds und Landeskammern	2121	3121	15	210	648.178,98	0,00	648.178,98	648.178,98	0,00	648.178,98	
<b>SU 21 / 31</b>	<b>Summe Erträge / Einzahlungen operative Gebarung</b>					<b>648.178,98</b>	<b>0,00</b>	<b>648.178,98</b>	<b>648.178,98</b>	<b>0,00</b>	<b>648.178,98</b>	
<b>SU 22 / 32</b>	<b>Summe Aufwendungen / Auszahlungen operative Gebarung</b>					<b>0,00</b>	<b>0,00</b>	<b>0,00</b>	<b>0,00</b>	<b>0,00</b>	<b>0,00</b>	
<b>SA 0 / SA 1</b>	<b>(0) Nettoergebnis (21 - 22) / (1) Geldfluss operative Gebarung (31 - 32)</b>					<b>648.178,98</b>	<b>0,00</b>	<b>648.178,98</b>	<b>648.178,98</b>	<b>0,00</b>	<b>648.178,98</b>	
<b>SU 23</b>	<b>Summe Haushaltsrücklagen</b>					<b>0,00</b>	<b>0,00</b>	<b>0,00</b>	<b>0,00</b>	<b>0,00</b>	<b>0,00</b>	
<b>SA00</b>	<b>Nettoergebnis nach Zuw./Entn. Haushaltsrücklagen (Saldo 0 +/- SU23)</b>					<b>648.178,98</b>	<b>0,00</b>	<b>648.178,98</b>				
<b>Investive Gebarung</b>												
<b>SU 33</b>	<b>Summe Einzahlungen investive Gebarung</b>								<b>0,00</b>	<b>0,00</b>	<b>0,00</b>	
<b>SU 34</b>	<b>Summe Auszahlungen investive Gebarung</b>								<b>0,00</b>	<b>0,00</b>	<b>0,00</b>	
<b>SA2</b>	<b>Saldo (2) Geldfluss aus der Investiven Gebarung (33 - 34)</b>								<b>0,00</b>	<b>0,00</b>	<b>0,00</b>	
<b>SA3</b>	<b>Saldo (3) Nettofinanzierungssaldo (Saldo 1 + Saldo 2)</b>								<b>648.178,98</b>	<b>0,00</b>	<b>648.178,98</b>	

		MVAG				AOB			Ergebnisrechnung			Finanzierungsrechnung		
		EH		FH		VCQU			RA 2022	VA 2022	RA - VA	RA 2022	VA 2022	RA - VA
<b>Finanzierungstätigkeit</b>														
SU 35	Summe Einzahlungen aus der Finanzierungstätigkeit								0,00			0,00		0,00
SU 36	Summe Auszahlungen aus der Finanzierungstätigkeit								0,00			0,00		0,00
SA4	Saldo (4) Geldfluss aus der Finanzierungstätigkeit (35 – 36)								0,00			0,00		0,00
SA5	Saldo (5) Geldfluss aus der voranschlagswirksamen Gebarung (Saldo 3 + Saldo 4)								648.178,98			0,00		648.178,98
97	<b>Verstärkungsmittel</b>													
970	Verstärkungsmittel													
970000	Verstärkungsmittel													
<b>Operative Gebarung</b>														
SU 21 / 31	Summe Erträge / Einzahlungen operative Gebarung								0,00	0,00	0,00	0,00	0,00	0,00
1/970000-729000	Sonstige Aufwendungen	2225	3225	24	210				0,00	200.000,00	-200.000,00	0,00	200.000,00	-200.000,00
SU 22 / 32	Summe Aufwendungen / Auszahlungen operative Gebarung								0,00	200.000,00	-200.000,00	0,00	200.000,00	-200.000,00
SA 0 / SA 1	(0) Nettoergebnis (21 - 22) / (1) Geldfluss operative Gebarung (31 – 32)								0,00	-200.000,00	200.000,00	0,00	-200.000,00	200.000,00
SU 23	Summe Haushaltsrücklagen								0,00	0,00	0,00	0,00	0,00	0,00
SA00	Nettoergebnis nach Zuw./Entn. Haushaltsrücklagen (Saldo 0 +/- SU23)								0,00	-200.000,00	200.000,00			
<b>Investive Gebarung</b>														
SU 33	Summe Einzahlungen investive Gebarung											0,00	0,00	0,00
SU 34	Summe Auszahlungen investive Gebarung											0,00	0,00	0,00
SA2	Saldo (2) Geldfluss aus der Investiven Gebarung (33 – 34)											0,00	0,00	0,00
SA3	Saldo (3) Nettofinanzierungssaldo (Saldo 1 + Saldo 2)											0,00	-200.000,00	200.000,00
<b>Finanzierungstätigkeit</b>														
SU 35	Summe Einzahlungen aus der Finanzierungstätigkeit											0,00	0,00	0,00
SU 36	Summe Auszahlungen aus der Finanzierungstätigkeit											0,00	0,00	0,00
SA4	Saldo (4) Geldfluss aus der Finanzierungstätigkeit (35 – 36)											0,00	0,00	0,00
SA5	Saldo (5) Geldfluss aus der voranschlagswirksamen Gebarung (Saldo 3 + Saldo 4)											0,00	-200.000,00	200.000,00
99	<b>Jahresergebnis, Übergabe und Übernahme des Jahresergebnisses, Abwicklung der Vorjahre</b>													
992	Abgänge an Kassenausgaberesten und Ausfälle an Kasseneinnahmeresten (soweit nicht aufteilbar)													
992000	Abschreibung von Rückständen													
<b>Operative Gebarung</b>														
2/992000+829000	Sonstige Erträge	2116	3116	18	210				1.007,36	100,00	907,36	1.007,36	100,00	907,36
2/992000+829050	Sonstige Erträge	2116	3116	18	210				0,00	0,00	0,00	4.706,36	0,00	4.706,36
SU 21 / 31	Summe Erträge / Einzahlungen operative Gebarung								1.007,36	100,00	907,36	5.713,72	100,00	5.613,72
1/992000-691000	Schadensvergütungen	2225	3225	24	210				211,58	400,00	-188,42	211,58	400,00	-188,42
SU 22 / 32	Summe Aufwendungen / Auszahlungen operative Gebarung								211,58	400,00	-188,42	211,58	400,00	-188,42

	MVAG	MVAG	VCQU	AOB	Ergebnisrechnung			Finanzierungsrechnung			
					EH	FH	RA 2022	VA 2022	RA - VA	RA 2022	VA 2022
SA 0 / SA 1			(0) Nettoergebnis (21 - 22) / (1) Geldfluss operative Gebarung (31 – 32)			795,78	-300,00	1.095,78	5.502,14	-300,00	5.802,14
SU 23			Summe Haushaltsrücklagen			0,00	0,00	0,00	0,00	0,00	0,00
SA00			Nettoergebnis nach Zuw./Entn. Haushaltsrücklagen (Saldo 0 +/- SU23)			795,78	-300,00	1.095,78			
<b>Investive Gebarung</b>											
SU 33			Summe Einzahlungen investive Gebarung						0,00	0,00	0,00
SU 34			Summe Auszahlungen investive Gebarung						0,00	0,00	0,00
SA2			Saldo (2) Geldfluss aus der Investiven Gebarung (33 – 34)						0,00	0,00	0,00
SA3			Saldo (3) Nettofinanzierungssaldo (Saldo 1 + Saldo 2)						5.502,14	-300,00	5.802,14
<b>Finanzierungstätigkeit</b>											
SU 35			Summe Einzahlungen aus der Finanzierungstätigkeit						0,00	0,00	0,00
SU 36			Summe Auszahlungen aus der Finanzierungstätigkeit						0,00	0,00	0,00
SA4			Saldo (4) Geldfluss aus der Finanzierungstätigkeit (35 – 36)						0,00	0,00	0,00
SA5			Saldo (5) Geldfluss aus der voranschlagswirksamen Gebarung (Saldo 3 + Saldo 4)						5.502,14	-300,00	5.802,14

Nachweis der Investitionstätigkeit



Vorhaben	Vorhabensbezeichnung	RA 2022	VA 2022	RA - VA	RA Vorjahre	RA Gesamt
Konto	Bezeichnung					
<b>1000002</b>	<b>Amtsgebäude Rathaus (2017 bis 2029)</b>					
Erläuterungen zum Vorhaben:						
Die im Vorhaben budgetierte Darlehensaufnahme konnte im Rechnungsabschluss 2022 durch Rücklagenmittel ersetzt werden und wird nicht getätigt.						
<b>Auszahlungen - Investitionen - Mittelverwendung</b>		<b>715.433,97</b>	<b>1.081.800,00</b>	<b>-366.366,03</b>	<b>784.089,23</b>	<b>1.499.523,20</b>
<b>Anschaffungs- oder Herstellungskosten</b>		<b>715.433,97</b>	<b>1.081.800,00</b>	<b>-366.366,03</b>	<b>784.089,23</b>	<b>1.499.523,20</b>
5/029000-042000	Amts-, Betriebs- und Geschäftsausstattung	0,00	0,00	0,00	3.142,80	3.142,80
5/029000-042300	Amtsausstattung Datenverarbeitung	7.660,91	16.000,00	-8.339,09	104.229,55	111.890,46
5/029000-061810	Im Bau befindliche Gebäude und Bauten	125.102,18	320.000,00	-194.897,82	159.538,02	284.640,20
5/029120-042000	Amts-, Betriebs- und Geschäftsausstattung	23.201,21	120.000,00	-96.798,79	0,00	23.201,21
5/029120-042300	Amtsausstattung Datenverarbeitung	25.480,56	25.800,00	-319,44	28.042,00	53.522,56
5/029120-061810	Im Bau befindliche Gebäude und Bauten	533.989,11	600.000,00	-66.010,89	489.136,86	1.023.125,97
<b>Einzahlungen - Finanzierung - Mittelaufbringung</b>		<b>715.433,97</b>	<b>1.081.800,00</b>	<b>-366.366,03</b>	<b>785.390,00</b>	<b>1.500.823,97</b>
<b>Mittel aus Geldfluss aus der operativen Gebarung</b>		<b>0,00</b>	<b>0,00</b>	<b>0,00</b>	<b>85.390,00</b>	<b>85.390,00</b>
6/029120+829910	Sonstige Erträge (Zuführung aus operativer Gebarung)	0,00	0,00	0,00	85.390,00	85.390,00
<b>Bedarfszuweisungen/KTZ</b>		<b>404.449,15</b>	<b>407.000,00</b>	<b>-2.550,85</b>	<b>700.000,00</b>	<b>1.104.449,15</b>
6/029120+301000	Kapitaltransfers von Ländern, Landesfonds und Landeskammern	54.449,15	57.000,00	-2.550,85	0,00	54.449,15
6/029120+871000	Kapitaltransfers aus Gemeinde-Bedarfszuweisungsmittel	350.000,00	350.000,00	0,00	700.000,00	1.050.000,00
<b>Haushaltsrücklagen/Zahlungsmittelreserven</b>		<b>310.984,82</b>	<b>0,00</b>	<b>310.984,82</b>	<b>0,00</b>	<b>310.984,82</b>
6/029120+895001	Entnahmen von allgemeinen Haushaltsrücklagen	310.984,82	0,00	310.984,82	0,00	310.984,82
<b>Sonstige Kapitaltransfers und Subventionen</b>		<b>0,00</b>	<b>0,00</b>	<b>0,00</b>	<b>0,00</b>	<b>0,00</b>
<b>Darlehen</b>		<b>0,00</b>	<b>674.800,00</b>	<b>-674.800,00</b>	<b>0,00</b>	<b>0,00</b>
102008/1590030	Rathausadaptierungen	0,00	674.800,00	-674.800,00	0,00	0,00
<b>Finanzierungsleasing</b>		<b>0,00</b>	<b>0,00</b>	<b>0,00</b>	<b>0,00</b>	<b>0,00</b>
<b>Veräußerung langfristiges Vermögen und sonstiges</b>		<b>0,00</b>	<b>0,00</b>	<b>0,00</b>	<b>0,00</b>	<b>0,00</b>
<b>Finanzierungsergebnis 1000002</b>		<b>0,00</b>	<b>0,00</b>	<b>0,00</b>	<b>1.300,77</b>	<b>1.300,77</b>
offene Verbindlichkeiten		0,00				
offene Forderungen		0,00				

Vorhaben	Vorhabensbezeichnung		RA 2022	VA 2022	RA - VA	RA Vorjahre	RA Gesamt
Konto	Bezeichnung						
<b>1000009</b>	<b>Kinderkrippen (2020 bis 2024)</b>						
Erläuterungen zum Vorhaben:							
Das Vorhaben weist zum Rechnungsabschluss 2022 ein Guthaben von 45.950,64 aus. Dieses stammt aus der bereits erhaltenen Förderung des Kommunalen Investitionsprogrammes 2020. Das Guthaben wird in die weiteren Vorhabensjahre mitgenommen und somit zweckbestimmt verwendet. Der Ankauf der Kinderkrippe erfolgt im Jahr 2023. Im Jahr 2022 sind keine Ausgaben angefallen.							
<b>Auszahlungen - Investitionen - Mittelverwendung</b>			<b>0,00</b>	<b>100.000,00</b>	<b>-100.000,00</b>	<b>443.945,68</b>	<b>443.945,68</b>
<b>Anschaffungs- oder Herstellungskosten</b>			<b>0,00</b>	<b>100.000,00</b>	<b>-100.000,00</b>	<b>443.945,68</b>	<b>443.945,68</b>
5/240910-061000	Im Bau befindliche Gebäude und Bauten		0,00	100.000,00	-100.000,00	43.945,68	43.945,68
5/240910-794001	Zuweisung an zweckgebundene Haushaltsrücklagen		0,00	0,00	0,00	400.000,00	400.000,00
<b>Einzahlungen - Finanzierung - Mittelaufbringung</b>			<b>0,00</b>	<b>100.000,00</b>	<b>-100.000,00</b>	<b>489.896,32</b>	<b>489.896,32</b>
<b>Mittel aus Geldfluss aus der operativen Gebarung</b>			<b>0,00</b>	<b>0,00</b>	<b>0,00</b>	<b>0,00</b>	<b>0,00</b>
<b>Bedarfszuweisungen/KTZ</b>			<b>0,00</b>	<b>0,00</b>	<b>0,00</b>	<b>0,00</b>	<b>0,00</b>
<b>Haushaltsrücklagen/Zahlungsmittelreserven</b>			<b>0,00</b>	<b>100.000,00</b>	<b>-100.000,00</b>	<b>0,00</b>	<b>0,00</b>
6/240910+895001	Entnahmen von allgemeinen Haushaltsrücklagen		0,00	100.000,00	-100.000,00	0,00	0,00
<b>Sonstige Kapitaltransfers und Subventionen</b>			<b>0,00</b>	<b>0,00</b>	<b>0,00</b>	<b>489.896,32</b>	<b>489.896,32</b>
6/240910+300900	Kapitaltransfers von Bund, Bundesfonds und Bundeskammern (KIG)		0,00	0,00	0,00	489.896,32	489.896,32
<b>Darlehen</b>			<b>0,00</b>	<b>0,00</b>	<b>0,00</b>	<b>0,00</b>	<b>0,00</b>
<b>Finanzierungsleasing</b>			<b>0,00</b>	<b>0,00</b>	<b>0,00</b>	<b>0,00</b>	<b>0,00</b>
<b>Veräußerung langfristiges Vermögen und sonstiges</b>			<b>0,00</b>	<b>0,00</b>	<b>0,00</b>	<b>0,00</b>	<b>0,00</b>
<b>Finanzierungsergebnis 1000009</b>			<b>0,00</b>	<b>0,00</b>	<b>0,00</b>	<b>45.950,64</b>	<b>45.950,64</b>
offene Verbindlichkeiten			0,00				
offene Forderungen			0,00				

Vorhaben	Vorhabensbezeichnung	RA 2022	VA 2022	RA - VA	RA Vorjahre	RA Gesamt
Konto	Bezeichnung					
<b>1000013</b>	<b>Gemeindestraßen (2020 bis 2099)</b>					
Erläuterungen zum Vorhaben:						
Die im Vorhaben budgetierte Darlehensaufnahme konnte im Rechnungsabschluss 2022 durch Rücklagenmittel ersetzt werden.						
<b>Auszahlungen - Investitionen - Mittelverwendung</b>		<b>1.577.628,89</b>	<b>1.640.400,00</b>	<b>-62.771,11</b>	<b>2.247.638,25</b>	<b>3.825.267,14</b>
<b>Anschaffungs- oder Herstellungskosten</b>		<b>1.577.628,89</b>	<b>1.640.400,00</b>	<b>-62.771,11</b>	<b>2.247.638,25</b>	<b>3.825.267,14</b>
5/612000-002000	Straßenbauten	978.641,03	1.058.400,00	-79.758,97	1.203.250,55	2.181.891,58
5/612000-002500	Straßenbauten (Umgestaltung Landesstraßen)	448.403,83	405.000,00	43.403,83	475.540,62	923.944,45
5/612000-004000	Hochwasserschutzbauten	0,00	0,00	0,00	3.120,00	3.120,00
5/612000-005010	Ausbau der öffentlichen Beleuchtung	97.193,19	100.000,00	-2.806,81	10.763,35	107.956,54
5/612000-005100	Anlagen zu Straßenbauten (Brücken)	40.834,38	77.000,00	-36.165,62	28.969,40	69.803,78
5/612000-060600	Im Bau befindliche Grundstückseinrichtungen	3.208,46	0,00	3.208,46	521.554,33	524.762,79
5/612000-060700	Im Bau befindliche Grundstückseinrichtungen (Brücken)	9.348,00	0,00	9.348,00	4.440,00	13.788,00
<b>Einzahlungen - Finanzierung - Mittelaufbringung</b>		<b>1.577.628,89</b>	<b>1.640.400,00</b>	<b>-62.771,11</b>	<b>2.247.638,25</b>	<b>3.825.267,14</b>
<b>Mittel aus Geldfluss aus der operativen Gebarung</b>		<b>0,00</b>	<b>0,00</b>	<b>0,00</b>	<b>0,00</b>	<b>0,00</b>
<b>Bedarfszuweisungen/KTZ</b>		<b>314.700,00</b>	<b>112.000,00</b>	<b>202.700,00</b>	<b>552.300,00</b>	<b>867.000,00</b>
6/612000+871000	Kapitaltransfers aus Gemeinde-Bedarfszuweisungsmittel	314.700,00	112.000,00	202.700,00	552.300,00	867.000,00
<b>Haushaltsrücklagen/Zahlungsmittelreserven</b>		<b>820.928,89</b>	<b>276.400,00</b>	<b>544.528,89</b>	<b>1.213.438,25</b>	<b>2.034.367,14</b>
6/612000+895001	Entnahmen von allgemeinen Haushaltsrücklagen	820.928,89	276.400,00	544.528,89	1.213.438,25	2.034.367,14
<b>Sonstige Kapitaltransfers und Subventionen</b>		<b>442.000,00</b>	<b>455.000,00</b>	<b>-13.000,00</b>	<b>481.900,00</b>	<b>923.900,00</b>
6/612000+300510	Invest.zuschüsse (Kap.Transfer d. Bd.)	0,00	0,00	0,00	3.000,00	3.000,00
6/612000+300900	Kapitaltransfers von Bund, Bundesfonds und Bundeskammern (KIG)	442.000,00	455.000,00	-13.000,00	478.900,00	920.900,00
<b>Darlehen</b>		<b>0,00</b>	<b>797.000,00</b>	<b>-797.000,00</b>	<b>0,00</b>	<b>0,00</b>
101997/1550070	Gemeindestraßen 2021-2025	0,00	797.000,00	-797.000,00	0,00	0,00
<b>Finanzierungsleasing</b>		<b>0,00</b>	<b>0,00</b>	<b>0,00</b>	<b>0,00</b>	<b>0,00</b>
<b>Veräußerung langfristiges Vermögen und sonstiges</b>		<b>0,00</b>	<b>0,00</b>	<b>0,00</b>	<b>0,00</b>	<b>0,00</b>
<b>Finanzierungsergebnis 1000013</b>		<b>0,00</b>	<b>0,00</b>	<b>0,00</b>	<b>0,00</b>	<b>0,00</b>
offene Verbindlichkeiten		0,00				
offene Forderungen		0,00				

Vorhaben	Vorhabensbezeichnung		RA 2022	VA 2022	RA - VA	RA Vorjahre	RA Gesamt
Konto	Bezeichnung						
<b>1000014</b>	<b>Betriebe der Wasserversorgung (2020 bis 2099)</b>						
Erläuterungen zum Vorhaben:							
Das Vorhaben stellt ab dem VA 2023 nicht mehr alle Projekte der Wasserversorgung dar. Zwei größere Projekte, die Bauabschnitte BA 26 und BA 28, wurden zur besseren Lesbarkeit herausgelöst und werden nun als eigene Vorhaben mit den Nummern 1850001 und 1850002 dargestellt. In der ursprünglich zum Voranschlag 2022 ausgeglichenen Spalte "VA 2022" ergibt sich deshalb zum Rechnungsabschluss ein Überschuss.							
<b>Auszahlungen - Investitionen - Mittelverwendung</b>			<b>1.036.294,79</b>	<b>915.000,00</b>	<b>121.294,79</b>	<b>2.251.690,65</b>	<b>3.287.985,44</b>
<b>Anschaffungs- oder Herstellungskosten</b>			<b>1.036.294,79</b>	<b>915.000,00</b>	<b>121.294,79</b>	<b>2.251.690,65</b>	<b>3.287.985,44</b>
5/850000-004200	Wasser- und Abwasserbauten und -anlagen		0,00	20.000,00	-20.000,00	24.004,71	24.004,71
5/850000-004202	Rohrstrangerneuerung (Sonderanlagen)		0,00	0,00	0,00	141.767,92	141.767,92
5/850000-060245	WVA BA 22 Adapt. d. Versorgungszone Ölberg (Im Bau befindliche Grundstückseinrichtungen)		165,60	25.000,00	-24.834,40	1.188.962,38	1.189.127,98
5/850000-060255	WVA BA 24 Gebiet Josefsteig (Im Bau befindliche Grundstückseinrichtungen)		691.308,51	550.000,00	141.308,51	753.806,63	1.445.115,14
5/850000-060260	WVA BA 25 Erneuerung Brunnen II Kuhau (Im Bau befindliche Grundstückseinrichtungen)		344.820,68	320.000,00	24.820,68	111.678,42	456.499,10
5/850000-650800	Kreditzinsen (Kapitalisierung Darl. NÖ. WWF)		0,00	0,00	0,00	1.118,33	1.118,33
5/850000-729910	Sonstige Aufwendungen (Rückführung an operative Gebarung)		0,00	0,00	0,00	30.352,26	30.352,26
<b>Einzahlungen - Finanzierung - Mittelaufbringung</b>			<b>1.036.294,79</b>	<b>958.000,00</b>	<b>78.294,79</b>	<b>2.251.690,65</b>	<b>3.287.985,44</b>
<b>Mittel aus Geldfluss aus der operativen Gebarung</b>			<b>6.175,36</b>	<b>0,00</b>	<b>6.175,36</b>	<b>0,00</b>	<b>6.175,36</b>
6/850000+829910	Sonstige Erträge (Zuführung aus operativer Gebarung)		6.175,36	0,00	6.175,36	0,00	6.175,36
<b>Bedarfszuweisungen/KTZ</b>			<b>0,00</b>	<b>0,00</b>	<b>0,00</b>	<b>0,00</b>	<b>0,00</b>
<b>Haushaltsrücklagen/Zahlungsmittelreserven</b>			<b>530.119,43</b>	<b>430.000,00</b>	<b>100.119,43</b>	<b>763.938,06</b>	<b>1.294.057,49</b>
6/850000+894001	Entnahmen von zweckgebundenen Haushaltsrücklagen		530.119,43	430.000,00	100.119,43	763.938,06	1.294.057,49
<b>Sonstige Kapitaltransfers und Subventionen</b>			<b>0,00</b>	<b>0,00</b>	<b>0,00</b>	<b>0,00</b>	<b>0,00</b>
<b>Darlehen</b>			<b>500.000,00</b>	<b>528.000,00</b>	<b>-28.000,00</b>	<b>1.487.752,59</b>	<b>1.987.752,59</b>
101997/2253020	WVA BA 22 gef. UFG 1993 (neue Richtlinie)		0,00	0,00	0,00	945.000,00	945.000,00
101994/2204070	WVA BA 21 NÖWWF		0,00	0,00	0,00	42.752,59	42.752,59
101980/2999996	geplantes ungef. Darlehen Wasserversorgung		0,00	88.000,00	-88.000,00	0,00	0,00
101997/2253030	WVA BA 24 Josefsteig		500.000,00	440.000,00	60.000,00	500.000,00	1.000.000,00
<b>Finanzierungsleasing</b>			<b>0,00</b>	<b>0,00</b>	<b>0,00</b>	<b>0,00</b>	<b>0,00</b>
<b>Veräußerung langfristiges Vermögen und sonstiges</b>			<b>0,00</b>	<b>0,00</b>	<b>0,00</b>	<b>0,00</b>	<b>0,00</b>
<b>Finanzierungsergebnis 1000014</b>			<b>0,00</b>	<b>43.000,00</b>	<b>-43.000,00</b>	<b>0,00</b>	<b>0,00</b>
offene Verbindlichkeiten			0,00				
offene Forderungen			0,00				

Vorhaben	Vorhabensbezeichnung	RA 2022	VA 2022	RA - VA	RA Vorjahre	RA Gesamt
Konto	Bezeichnung					
<b>1000015</b>	<b>Betriebe der Abwasserbeseitigung (2020 bis 2099)</b>					
Erläuterungen zum Vorhaben:						
Das Vorhaben stellt ab dem VA 2023 nicht mehr alle Projekte der Abwasserentsorgung dar. Zwei größere Projekte, die Bauabschnitte ABA 254 und ABA 255, wurden zur besseren Lesbarkeit herausgelöst und werden nun als eigene Vorhaben mit den Nummern 1851001 und 1851002 dargestellt. In der ursprünglich zum Voranschlag 2022 ausgeglichenen Spalte "VA 2022" ergibt sich deshalb zum Rechnungsabschluss ein Überschuss. Das Finanzierungsergebnis iHv. -292.214,23 betrifft das Bauvorhaben Josefsteig und wird zu einem späteren Projektzeitpunkt ausgeglichen dargestellt.						
<b>Auszahlungen - Investitionen - Mittelverwendung</b>		<b>1.367.589,39</b>	<b>1.070.000,00</b>	<b>297.589,39</b>	<b>1.674.990,07</b>	<b>3.042.579,46</b>
<b>Anschaffungs- oder Herstellungskosten</b>		<b>1.367.589,39</b>	<b>1.070.000,00</b>	<b>297.589,39</b>	<b>1.674.990,07</b>	<b>3.042.579,46</b>
5/851000-004400	Stichkanäle (ungefördert)	15.163,80	20.000,00	-4.836,20	41.587,30	56.751,10
5/851000-004552	Stichkanäle BA 252 (Kritzendorf II)	0,00	0,00	0,00	523.000,82	523.000,82
5/851000-040000	Fahrzeuge	0,00	0,00	0,00	190.614,11	190.614,11
5/851000-060497	Im Bau befindliche Grundstückseinrichtungen BA 197	17.500,00	120.000,00	-102.500,00	0,00	17.500,00
5/851000-060553	Im Bau befindliche Grundstückseinrichtungen BA 253 (Josefsteig)	1.334.925,59	930.000,00	404.925,59	887.714,86	2.222.640,45
5/851000-729960	Sonstige Aufwendungen - Übernahme 2019	0,00	0,00	0,00	32.072,98	32.072,98
<b>Einzahlungen - Finanzierung - Mittelaufbringung</b>		<b>1.367.589,39</b>	<b>1.120.000,00</b>	<b>247.589,39</b>	<b>1.382.775,84</b>	<b>2.750.365,23</b>
<b>Mittel aus Geldfluss aus der operativen Gebarung</b>		<b>0,00</b>	<b>0,00</b>	<b>0,00</b>	<b>0,00</b>	<b>0,00</b>
<b>Bedarfszuweisungen/KTZ</b>		<b>0,00</b>	<b>0,00</b>	<b>0,00</b>	<b>8.779,00</b>	<b>8.779,00</b>
6/851000+301100	Invest.Beitrag Land (Kap.Transfer d.Ld.)	0,00	0,00	0,00	8.779,00	8.779,00
<b>Haushaltsrücklagen/Zahlungsmittelreserven</b>		<b>727.147,60</b>	<b>276.000,00</b>	<b>451.147,60</b>	<b>1.267.927,88</b>	<b>1.995.075,48</b>
6/851000+894001	Entnahmen von zweckgebundenen Haushaltsrücklagen	727.147,60	276.000,00	451.147,60	1.267.927,88	1.995.075,48
<b>Sonstige Kapitaltransfers und Subventionen</b>		<b>140.441,79</b>	<b>100.000,00</b>	<b>40.441,79</b>	<b>106.068,96</b>	<b>246.510,75</b>
6/851000+307151	Kanaleinmündungsabgabe BA 151	0,00	0,00	0,00	9.329,72	9.329,72
6/851000+307251	Kanaleinmündungsabgabe BA 251	5.281,16	0,00	5.281,16	7.590,12	12.871,28
6/851000+307252	Kanaleinmündungsabgabe BA 252	227,25	0,00	227,25	85.765,00	85.992,25
6/851000+307253	Kanaleinmündungsabgabe BA 253	134.933,38	100.000,00	34.933,38	3.384,12	138.317,50
<b>Darlehen</b>		<b>500.000,00</b>	<b>744.000,00</b>	<b>-244.000,00</b>	<b>0,00</b>	<b>500.000,00</b>
101997/2281050	ABA BA 253 gef. UFG 1993 (neue Richtlinie)	500.000,00	744.000,00	-244.000,00	0,00	500.000,00
<b>Finanzierungsleasing</b>		<b>0,00</b>	<b>0,00</b>	<b>0,00</b>	<b>0,00</b>	<b>0,00</b>
<b>Veräußerung langfristiges Vermögen und sonstiges</b>		<b>0,00</b>	<b>0,00</b>	<b>0,00</b>	<b>0,00</b>	<b>0,00</b>
<b>Finanzierungsergebnis 1000015</b>		<b>0,00</b>	<b>50.000,00</b>	<b>-50.000,00</b>	<b>-292.214,23</b>	<b>-292.214,23</b>
offene Verbindlichkeiten		0,00				
offene Forderungen		12.494,13				

**Rechnungsabschluss 2022**

Stadtgemeinde Klosterneuburg

**Nachweis der Investitionstätigkeit**

Vorhaben	Vorhabensbezeichnung		RA 2022	VA 2022	RA - VA	RA Vorjahre	RA Gesamt
Konto	Bezeichnung						
<b>1000016</b>	<b>Land- u. forstw. Wegebau (2020 bis 2099)</b>						
	<b>Auszahlungen - Investitionen - Mittelverwendung</b>		<b>10.186,04</b>	<b>11.000,00</b>	<b>-813,96</b>	<b>21.465,48</b>	<b>31.651,52</b>
	<b>Anschaffungs- oder Herstellungskosten</b>		<b>10.186,04</b>	<b>11.000,00</b>	<b>-813,96</b>	<b>21.465,48</b>	<b>31.651,52</b>
	5/710000-002500 Straßenbauten (Güterwege)		10.186,04	11.000,00	-813,96	7.976,86	18.162,90
	5/710000-002510 Aktivierungspflichtige Leistungen (Güterwege)		0,00	0,00	0,00	13.488,62	13.488,62
	<b>Einzahlungen - Finanzierung - Mittelaufbringung</b>		<b>10.186,04</b>	<b>11.000,00</b>	<b>-813,96</b>	<b>21.465,48</b>	<b>31.651,52</b>
	<b>Mittel aus Geldfluss aus der operativen Gebarung</b>		<b>0,00</b>	<b>0,00</b>	<b>0,00</b>	<b>0,00</b>	<b>0,00</b>
	<b>Bedarfszuweisungen/KTZ</b>		<b>3.500,00</b>	<b>3.500,00</b>	<b>0,00</b>	<b>7.000,00</b>	<b>10.500,00</b>
	6/710000+301000 Kapitaltransfers von Ländern, Landesfonds und Landeskammern		1.750,00	1.700,00	50,00	3.500,00	5.250,00
	6/710000+871000 Kapitaltransfers aus Gemeinde-Bedarfszuweisungsmittel		1.750,00	1.800,00	-50,00	3.500,00	5.250,00
	<b>Haushaltsrücklagen/Zahlungsmittelreserven</b>		<b>6.686,04</b>	<b>7.500,00</b>	<b>-813,96</b>	<b>14.465,48</b>	<b>21.151,52</b>
	6/710000+895001 Entnahmen von allgemeinen Haushaltsrücklagen		6.686,04	7.500,00	-813,96	14.465,48	21.151,52
	<b>Sonstige Kapitaltransfers und Subventionen</b>		<b>0,00</b>	<b>0,00</b>	<b>0,00</b>	<b>0,00</b>	<b>0,00</b>
	<b>Darlehen</b>		<b>0,00</b>	<b>0,00</b>	<b>0,00</b>	<b>0,00</b>	<b>0,00</b>
	<b>Finanzierungsleasing</b>		<b>0,00</b>	<b>0,00</b>	<b>0,00</b>	<b>0,00</b>	<b>0,00</b>
	<b>Veräußerung langfristiges Vermögen und sonstiges</b>		<b>0,00</b>	<b>0,00</b>	<b>0,00</b>	<b>0,00</b>	<b>0,00</b>
<b>Finanzierungsergebnis 1000016</b>			<b>0,00</b>	<b>0,00</b>	<b>0,00</b>	<b>0,00</b>	<b>0,00</b>
	offene Verbindlichkeiten		0,00				
	offene Forderungen		0,00				

Vorhaben	Vorhabensbezeichnung	RA 2022	VA 2022	RA - VA	RA Vorjahre	RA Gesamt
Konto	Bezeichnung					
<b>1000019</b>	<b>Baumittellagerplatz Wirtschaftshof (2022 bis 2025)</b>					
Geplante Gesamtkosten: 1.500.000,00						
Erläuterungen zum Vorhaben:						
Die im Vorhaben budgetierte Darlehensaufnahme konnte aufgrund des positiven Rechnungsabschlusses 2022 durch Rücklagenmittel ersetzt werden.						
<b>Auszahlungen - Investitionen - Mittelverwendung</b>		<b>560.069,55</b>	<b>583.000,00</b>	<b>-22.930,45</b>	<b>0,00</b>	<b>560.069,55</b>
<b>Anschaffungs- oder Herstellungskosten</b>		<b>560.069,55</b>	<b>583.000,00</b>	<b>-22.930,45</b>	<b>0,00</b>	<b>560.069,55</b>
5/612010-060000	Im Bau befindliche Grundstückseinrichtungen	560.069,55	583.000,00	-22.930,45	0,00	560.069,55
<b>Einzahlungen - Finanzierung - Mittelaufbringung</b>		<b>560.069,55</b>	<b>583.000,00</b>	<b>-22.930,45</b>	<b>0,00</b>	<b>560.069,55</b>
<b>Mittel aus Geldfluss aus der operativen Gebarung</b>		<b>0,00</b>	<b>0,00</b>	<b>0,00</b>	<b>0,00</b>	<b>0,00</b>
<b>Bedarfszuweisungen/KTZ</b>		<b>0,00</b>	<b>0,00</b>	<b>0,00</b>	<b>0,00</b>	<b>0,00</b>
<b>Haushaltsrücklagen/Zahlungsmittelreserven</b>		<b>560.069,55</b>	<b>0,00</b>	<b>560.069,55</b>	<b>0,00</b>	<b>560.069,55</b>
6/612010+895001	Entnahmen von allgemeinen Haushaltsrücklagen	560.069,55	0,00	560.069,55	0,00	560.069,55
<b>Sonstige Kapitaltransfers und Subventionen</b>		<b>0,00</b>	<b>0,00</b>	<b>0,00</b>	<b>0,00</b>	<b>0,00</b>
<b>Darlehen</b>		<b>0,00</b>	<b>583.000,00</b>	<b>-583.000,00</b>	<b>0,00</b>	<b>0,00</b>
101980/1999987	geplantes Darlehen Baumittellagerplatz	0,00	583.000,00	-583.000,00	0,00	0,00
<b>Finanzierungsleasing</b>		<b>0,00</b>	<b>0,00</b>	<b>0,00</b>	<b>0,00</b>	<b>0,00</b>
<b>Veräußerung langfristiges Vermögen und sonstiges</b>		<b>0,00</b>	<b>0,00</b>	<b>0,00</b>	<b>0,00</b>	<b>0,00</b>
<b>Finanzierungsergebnis 1000019</b>		<b>0,00</b>	<b>0,00</b>	<b>0,00</b>	<b>0,00</b>	<b>0,00</b>
offene Verbindlichkeiten		0,00				
offene Forderungen		0,00				

Vorhaben	Vorhabensbezeichnung		RA 2022	VA 2022	RA - VA	RA Vorjahre	RA Gesamt
Konto	Bezeichnung						
<b>1000020</b>	<b>Grundbesitz (2020 bis 2022)</b>						
Erläuterungen zum Vorhaben:							
Im Vorhaben erfolgte eine Kaufpreisrückerstattung für die angekaufte Liegenschaft am Areal der ehemaligen Magdeburgkaserne. Die rückerstatteten Mittel dienen der Aufwandsentschädigung für die Dekontaminierung und werden zu diesem Zweck in eine Rücklage gestellt.							
<b>Auszahlungen - Investitionen - Mittelverwendung</b>			<b>0,00</b>	<b>0,00</b>	<b>0,00</b>	<b>0,00</b>	<b>0,00</b>
<b>Anschaffungs- oder Herstellungskosten</b>			<b>0,00</b>	<b>0,00</b>	<b>0,00</b>	<b>0,00</b>	<b>0,00</b>
5/840000-000100	Versch. Grundankäufe bebaute Grundstücke		-362.250,00	0,00	-362.250,00	0,00	-362.250,00
5/840000-794001	Zuweisung an zweckgebundene Haushaltsrücklagen		362.250,00	0,00	362.250,00	0,00	362.250,00
<b>Einzahlungen - Finanzierung - Mittelaufbringung</b>			<b>0,00</b>	<b>0,00</b>	<b>0,00</b>	<b>0,00</b>	<b>0,00</b>
<b>Mittel aus Geldfluss aus der operativen Gebarung</b>			<b>0,00</b>	<b>0,00</b>	<b>0,00</b>	<b>0,00</b>	<b>0,00</b>
<b>Bedarfszuweisungen/KTZ</b>			<b>0,00</b>	<b>0,00</b>	<b>0,00</b>	<b>0,00</b>	<b>0,00</b>
<b>Haushaltsrücklagen/Zahlungsmittelreserven</b>			<b>0,00</b>	<b>0,00</b>	<b>0,00</b>	<b>0,00</b>	<b>0,00</b>
<b>Sonstige Kapitaltransfers und Subventionen</b>			<b>0,00</b>	<b>0,00</b>	<b>0,00</b>	<b>0,00</b>	<b>0,00</b>
<b>Darlehen</b>			<b>0,00</b>	<b>0,00</b>	<b>0,00</b>	<b>0,00</b>	<b>0,00</b>
<b>Finanzierungsleasing</b>			<b>0,00</b>	<b>0,00</b>	<b>0,00</b>	<b>0,00</b>	<b>0,00</b>
<b>Veräußerung langfristiges Vermögen und sonstiges</b>			<b>0,00</b>	<b>0,00</b>	<b>0,00</b>	<b>0,00</b>	<b>0,00</b>
<b>Finanzierungsergebnis 1000020</b>			<b>0,00</b>	<b>0,00</b>	<b>0,00</b>	<b>0,00</b>	<b>0,00</b>
offene Verbindlichkeiten			0,00				
offene Forderungen			0,00				

Vorhaben	Vorhabensbezeichnung	RA 2022	VA 2022	RA - VA	RA Vorjahre	RA Gesamt
Konto	Bezeichnung					
<b>1000033</b>	<b>Strandbad Klosterneuburg (2021 bis 2023)</b>					
Erläuterungen zum Vorhaben:						
Aufgrund der im Jahr 2022 erfolgten Auszahlung der KIP2020-Fördermittel ist eine zusätzliche Auflösung von Rücklagen nicht notwendig. Das Finanzierungsergebnis iHv. 9.484,21 wird zum Ausgleich von noch offenen Verbindlichkeiten ins Jahr 2023 mitgenommen.						
<b>Auszahlungen - Investitionen - Mittelverwendung</b>		<b>228.508,56</b>	<b>150.000,00</b>	<b>78.508,56</b>	<b>436.007,23</b>	<b>664.515,79</b>
<b>  Anschaffungs- oder Herstellungskosten</b>		<b>228.508,56</b>	<b>150.000,00</b>	<b>78.508,56</b>	<b>436.007,23</b>	<b>664.515,79</b>
5/831000-010830	Gebäudeadaptierung	228.508,56	150.000,00	78.508,56	313.127,54	541.636,10
5/831000-050900	Solar-, Photovoltaikanlagen (Sonderanlagen)	0,00	0,00	0,00	122.879,69	122.879,69
<b>Einzahlungen - Finanzierung - Mittelaufbringung</b>		<b>259.000,00</b>	<b>150.000,00</b>	<b>109.000,00</b>	<b>415.000,00</b>	<b>674.000,00</b>
<b>  Mittel aus Geldfluss aus der operativen Gebarung</b>		<b>0,00</b>	<b>0,00</b>	<b>0,00</b>	<b>0,00</b>	<b>0,00</b>
<b>  Bedarfszuweisungen/KTZ</b>		<b>0,00</b>	<b>0,00</b>	<b>0,00</b>	<b>5.000,00</b>	<b>5.000,00</b>
6/831000+871000	Kapitaltransfers aus Gemeinde-Bedarfszuweisungsmittel	0,00	0,00	0,00	5.000,00	5.000,00
<b>  Haushaltsrücklagen/Zahlungsmittelreserven</b>		<b>0,00</b>	<b>120.000,00</b>	<b>-120.000,00</b>	<b>350.000,00</b>	<b>350.000,00</b>
6/831000+895001	Entnahmen von allgemeinen Haushaltsrücklagen	0,00	120.000,00	-120.000,00	350.000,00	350.000,00
<b>  Sonstige Kapitaltransfers und Subventionen</b>		<b>259.000,00</b>	<b>30.000,00</b>	<b>229.000,00</b>	<b>60.000,00</b>	<b>319.000,00</b>
6/831000+300000	Kapitaltransfers von Bund, Bundesfonds und Bundeskammern	9.000,00	0,00	9.000,00	0,00	9.000,00
6/831000+300900	Kapitaltransfers von Bund, Bundesfonds und Bundeskammern (KIG)	250.000,00	30.000,00	220.000,00	0,00	250.000,00
6/831000+300901	Kapitaltransfers von Bund, Bundesfonds und Bundeskammern (KIG)	0,00	0,00	0,00	60.000,00	60.000,00
<b>  Darlehen</b>		<b>0,00</b>	<b>0,00</b>	<b>0,00</b>	<b>0,00</b>	<b>0,00</b>
<b>  Finanzierungsleasing</b>		<b>0,00</b>	<b>0,00</b>	<b>0,00</b>	<b>0,00</b>	<b>0,00</b>
<b>  Veräußerung langfristiges Vermögen und sonstiges</b>		<b>0,00</b>	<b>0,00</b>	<b>0,00</b>	<b>0,00</b>	<b>0,00</b>
<b>Finanzierungsergebnis 1000033</b>		<b>30.491,44</b>	<b>0,00</b>	<b>30.491,44</b>	<b>-21.007,23</b>	<b>9.484,21</b>
offene Verbindlichkeiten		3.767,00				
offene Forderungen		0,00				

Vorhaben	Vorhabensbezeichnung	RA 2022	VA 2022	RA - VA	RA Vorjahre	RA Gesamt
Konto	Bezeichnung					
<b>1000035</b>	<b>Freiwillige Feuerwehr Maria Gugging (2021 bis 2022)</b>					
Erläuterungen zum Vorhaben:						
Der Zubau der Feuerwehr Maria Gugging konnte im Jahr 2022 abgeschlossen werden.						
<b>Auszahlungen - Investitionen - Mittelverwendung</b>		<b>132.818,79</b>	<b>50.000,00</b>	<b>82.818,79</b>	<b>112.170,01</b>	<b>244.988,80</b>
<b>Anschaffungs- oder Herstellungskosten</b>		<b>132.818,79</b>	<b>50.000,00</b>	<b>82.818,79</b>	<b>112.170,01</b>	<b>244.988,80</b>
5/163200-010000	Gebäude und Bauten	132.818,79	50.000,00	82.818,79	112.170,01	244.988,80
<b>Einzahlungen - Finanzierung - Mittelaufbringung</b>		<b>132.818,79</b>	<b>50.000,00</b>	<b>82.818,79</b>	<b>112.170,01</b>	<b>244.988,80</b>
<b>Mittel aus Geldfluss aus der operativen Gebarung</b>		<b>0,00</b>	<b>0,00</b>	<b>0,00</b>	<b>0,00</b>	<b>0,00</b>
<b>Bedarfszuweisungen/KTZ</b>		<b>0,00</b>	<b>0,00</b>	<b>0,00</b>	<b>0,00</b>	<b>0,00</b>
<b>Haushaltsrücklagen/Zahlungsmittelreserven</b>		<b>0,00</b>	<b>0,00</b>	<b>0,00</b>	<b>0,00</b>	<b>0,00</b>
<b>Sonstige Kapitaltransfers und Subventionen</b>		<b>132.818,79</b>	<b>50.000,00</b>	<b>82.818,79</b>	<b>112.170,01</b>	<b>244.988,80</b>
6/163200+303000	Kapitaltransfers von sonstigen Trägern des öffentlichen Rechts und Sozialversicherungsträgern	132.818,79	50.000,00	82.818,79	112.170,01	244.988,80
<b>Darlehen</b>		<b>0,00</b>	<b>0,00</b>	<b>0,00</b>	<b>0,00</b>	<b>0,00</b>
<b>Finanzierungsleasing</b>		<b>0,00</b>	<b>0,00</b>	<b>0,00</b>	<b>0,00</b>	<b>0,00</b>
<b>Veräußerung langfristiges Vermögen und sonstiges</b>		<b>0,00</b>	<b>0,00</b>	<b>0,00</b>	<b>0,00</b>	<b>0,00</b>
<b>Finanzierungsergebnis 1000035</b>		<b>0,00</b>	<b>0,00</b>	<b>0,00</b>	<b>0,00</b>	<b>0,00</b>
offene Verbindlichkeiten		0,00				
offene Forderungen		0,00				

Vorhaben	Vorhabensbezeichnung	RA 2022	VA 2022	RA - VA	RA Vorjahre	RA Gesamt
Konto	Bezeichnung					
<b>1000040</b>	<b>Betriebe der Müllbeseitigung (2020 bis 2027)</b>					
Erläuterungen zum Vorhaben:						
Vorhaben Recyclingplatz, Vorhaben Haschhof						
<b>Auszahlungen - Investitionen - Mittelverwendung</b>		<b>848.142,29</b>	<b>635.000,00</b>	<b>213.142,29</b>	<b>570.713,33</b>	<b>1.418.855,62</b>
<b>Anschaffungs- oder Herstellungskosten</b>		<b>848.142,29</b>	<b>635.000,00</b>	<b>213.142,29</b>	<b>570.713,33</b>	<b>1.418.855,62</b>
5/814000-060000	Im Bau befindliche Grundstückseinrichtungen (Haschhof)	122.062,36	99.300,00	22.762,36	22.690,35	144.752,71
5/815000-060000	Im Bau befindliche Grundstückseinrichtungen (Haschhof)	122.062,32	99.300,00	22.762,32	22.690,35	144.752,67
5/852000-010800	Containerankauf	0,00	0,00	0,00	5.400,00	5.400,00
5/852000-020100	Maschinen und maschinelle Anlagen	256.460,00	259.000,00	-2.540,00	0,00	256.460,00
5/852000-040000	Fahrzeuge	0,00	0,00	0,00	394.374,23	394.374,23
5/852000-040100	Fahrzeuge Zusatzausstattung	0,00	0,00	0,00	59.596,00	59.596,00
5/852000-050000	Sonderanlagen	245.839,01	95.300,00	150.539,01	0,00	245.839,01
5/852000-060000	Im Bau befindliche Grundstückseinrichtungen (Haschhof)	101.718,60	82.100,00	19.618,60	20.175,29	121.893,89
5/852000-062000	Im Bau befindliche technische Anlagen (Recyclinghof)	0,00	0,00	0,00	45.787,11	45.787,11
<b>Einzahlungen - Finanzierung - Mittelaufbringung</b>		<b>848.142,29</b>	<b>635.000,00</b>	<b>213.142,29</b>	<b>570.713,33</b>	<b>1.418.855,62</b>
<b>Mittel aus Geldfluss aus der operativen Gebarung</b>		<b>0,00</b>	<b>0,00</b>	<b>0,00</b>	<b>45.380,70</b>	<b>45.380,70</b>
6/814000+829910	Sonstige Erträge (Zuführung aus operativer Gebarung)	0,00	0,00	0,00	22.690,35	22.690,35
6/815000+829910	Sonstige Erträge (Zuführung aus operativer Gebarung)	0,00	0,00	0,00	22.690,35	22.690,35
<b>Bedarfszuweisungen/KTZ</b>		<b>0,00</b>	<b>0,00</b>	<b>0,00</b>	<b>0,00</b>	<b>0,00</b>
<b>Haushaltsrücklagen/Zahlungsmittelreserven</b>		<b>267.309,29</b>	<b>119.200,00</b>	<b>148.109,29</b>	<b>525.332,63</b>	<b>792.641,92</b>
6/814000+895001	Entnahmen von allgemeinen Haushaltsrücklagen	36.050,57	5.500,00	30.550,57	0,00	36.050,57
6/815000+895001	Entnahmen von allgemeinen Haushaltsrücklagen	36.050,53	5.500,00	30.550,53	0,00	36.050,53
6/852000+894001	Entnahmen von zweckgebundenen Haushaltsrücklagen	195.208,19	108.200,00	87.008,19	525.332,63	720.540,82
<b>Sonstige Kapitaltransfers und Subventionen</b>		<b>580.833,00</b>	<b>515.800,00</b>	<b>65.033,00</b>	<b>0,00</b>	<b>580.833,00</b>
6/814000+300900	Kapitaltransfers von Bund, Bundesfonds und Bundeskammern (KIG) Haschhof	86.011,79	93.800,00	-7.788,21	0,00	86.011,79
6/815000+300900	Kapitaltransfers von Bund, Bundesfonds und Bundeskammern (KIG) Haschhof	86.011,79	93.800,00	-7.788,21	0,00	86.011,79
6/852000+300900	Kapitaltransfers von Bund, Bundesfonds und Bundeskammern (KIG) (Recyclingplatz)	340.000,00	250.000,00	90.000,00	0,00	340.000,00
6/852000+300900/1	Kapitaltransfers von Bund, Bundesfonds und Bundeskammern (KIG) Haschhof	68.809,42	78.200,00	-9.390,58	0,00	68.809,42
<b>Darlehen</b>		<b>0,00</b>	<b>0,00</b>	<b>0,00</b>	<b>0,00</b>	<b>0,00</b>
<b>Finanzierungsleasing</b>		<b>0,00</b>	<b>0,00</b>	<b>0,00</b>	<b>0,00</b>	<b>0,00</b>

Vorhaben	Vorhabensbezeichnung	RA 2022	VA 2022	RA - VA	RA Vorjahre	RA Gesamt
Konto	Bezeichnung					
	<b>Veräußerung langfristiges Vermögen und sonstiges</b>	<b>0,00</b>	<b>0,00</b>	<b>0,00</b>	<b>0,00</b>	<b>0,00</b>
<b>Finanzierungsergebnis 1000040</b>		<b>0,00</b>	<b>0,00</b>	<b>0,00</b>	<b>0,00</b>	<b>0,00</b>
	offene Verbindlichkeiten	0,00				
	offene Forderungen	0,00				

Vorhaben	Vorhabensbezeichnung	RA 2022	VA 2022	RA - VA	RA Vorjahre	RA Gesamt
Konto	Bezeichnung					
<b>1000044</b>	<b>Zentraler Wirtschaftshof (inkl. Betr. d. Müllbeseitigung) (2016 bis 2028)</b>					
Geplante Gesamtkosten: 16.500.000,00						
Erläuterungen zum Vorhaben:						
Die im Vorhaben budgetierte Darlehensaufnahme konnte im Rechnungsabschlusses 2022 durch Rücklagenmittel ersetzt werden und wird zu einem späteren Zeitpunkt getätigt.						
<b>Auszahlungen - Investitionen - Mittelverwendung</b>		<b>53.770,50</b>	<b>100.000,00</b>	<b>-46.229,50</b>	<b>36.192,74</b>	<b>89.963,24</b>
<b>Anschaffungs- oder Herstellungskosten</b>		<b>53.770,50</b>	<b>100.000,00</b>	<b>-46.229,50</b>	<b>36.192,74</b>	<b>89.963,24</b>
5/852820-061000	Im Bau befindliche Gebäude und Bauten	53.770,50	100.000,00	-46.229,50	36.192,74	89.963,24
<b>Einzahlungen - Finanzierung - Mittelaufbringung</b>		<b>53.770,50</b>	<b>100.000,00</b>	<b>-46.229,50</b>	<b>36.192,74</b>	<b>89.963,24</b>
<b>Mittel aus Geldfluss aus der operativen Gebarung</b>		<b>0,00</b>	<b>0,00</b>	<b>0,00</b>	<b>0,00</b>	<b>0,00</b>
<b>Bedarfszuweisungen/KTZ</b>		<b>0,00</b>	<b>0,00</b>	<b>0,00</b>	<b>0,00</b>	<b>0,00</b>
<b>Haushaltsrücklagen/Zahlungsmittelreserven</b>		<b>53.770,50</b>	<b>0,00</b>	<b>53.770,50</b>	<b>36.192,74</b>	<b>89.963,24</b>
6/852820+895001	Entnahmen von allgemeinen Haushaltsrücklagen (2020-2022)	53.770,50	0,00	53.770,50	36.192,74	89.963,24
<b>Sonstige Kapitaltransfers und Subventionen</b>		<b>0,00</b>	<b>0,00</b>	<b>0,00</b>	<b>0,00</b>	<b>0,00</b>
<b>Darlehen</b>		<b>0,00</b>	<b>100.000,00</b>	<b>-100.000,00</b>	<b>0,00</b>	<b>0,00</b>
101980/1999984	geplantes Darlehen Neubau Wirtschaftshof	0,00	100.000,00	-100.000,00	0,00	0,00
<b>Finanzierungsleasing</b>		<b>0,00</b>	<b>0,00</b>	<b>0,00</b>	<b>0,00</b>	<b>0,00</b>
<b>Veräußerung langfristiges Vermögen und sonstiges</b>		<b>0,00</b>	<b>0,00</b>	<b>0,00</b>	<b>0,00</b>	<b>0,00</b>
<b>Finanzierungsergebnis 1000044</b>		<b>0,00</b>	<b>0,00</b>	<b>0,00</b>	<b>0,00</b>	<b>0,00</b>
offene Verbindlichkeiten		0,00				
offene Forderungen		0,00				

# Rechnungsabschluss 2022

Stadtgemeinde Klosterneuburg

# Nachweis der Investitionstätigkeit

Vorhaben	Vorhabensbezeichnung	RA 2022	VA 2022	RA - VA	RA Vorjahre	RA Gesamt
Konto	Bezeichnung					
<b>1000046</b>	<b>Althausanierung Brandmayerstraße (2021 bis 2023)</b>					
Geplante Gesamtkosten: 1.000.000,00						
Erläuterungen zum Vorhaben:						
Die geplante Darlehensaufnahme zur Ausfinanzierung des Vorhabens wurde ins Fertigstellungsjahr 2023 verschoben.						
<b>Auszahlungen - Investitionen - Mittelverwendung</b>		<b>485.144,56</b>	<b>1.000.000,00</b>	<b>-514.855,44</b>	<b>45.440,96</b>	<b>530.585,52</b>
<b>Anschaffungs- oder Herstellungskosten</b>		<b>485.144,56</b>	<b>1.000.000,00</b>	<b>-514.855,44</b>	<b>45.440,96</b>	<b>530.585,52</b>
5/853000-061911	Sanierung Wohnhaus Brandmayerstraße	485.144,56	1.000.000,00	-514.855,44	45.440,96	530.585,52
<b>Einzahlungen - Finanzierung - Mittelaufbringung</b>		<b>0,00</b>	<b>1.000.000,00</b>	<b>-1.000.000,00</b>	<b>0,00</b>	<b>0,00</b>
<b>Mittel aus Geldfluss aus der operativen Gebarung</b>		<b>0,00</b>	<b>0,00</b>	<b>0,00</b>	<b>0,00</b>	<b>0,00</b>
<b>Bedarfszuweisungen/KTZ</b>		<b>0,00</b>	<b>0,00</b>	<b>0,00</b>	<b>0,00</b>	<b>0,00</b>
<b>Haushaltsrücklagen/Zahlungsmittelreserven</b>		<b>0,00</b>	<b>0,00</b>	<b>0,00</b>	<b>0,00</b>	<b>0,00</b>
<b>Sonstige Kapitaltransfers und Subventionen</b>		<b>0,00</b>	<b>0,00</b>	<b>0,00</b>	<b>0,00</b>	<b>0,00</b>
<b>Darlehen</b>		<b>0,00</b>	<b>1.000.000,00</b>	<b>-1.000.000,00</b>	<b>0,00</b>	<b>0,00</b>
101997/2550060	Althausanierung Brandmayerstraße 1a-c	0,00	1.000.000,00	-1.000.000,00	0,00	0,00
<b>Finanzierungsleasing</b>		<b>0,00</b>	<b>0,00</b>	<b>0,00</b>	<b>0,00</b>	<b>0,00</b>
<b>Veräußerung langfristiges Vermögen und sonstiges</b>		<b>0,00</b>	<b>0,00</b>	<b>0,00</b>	<b>0,00</b>	<b>0,00</b>
<b>Finanzierungsergebnis 1000046</b>		<b>-485.144,56</b>	<b>0,00</b>	<b>-485.144,56</b>	<b>-45.440,96</b>	<b>-530.585,52</b>
offene Verbindlichkeiten		0,00				
offene Forderungen		0,00				

Vorhaben	Vorhabensbezeichnung		RA 2022	VA 2022	RA - VA	RA Vorjahre	RA Gesamt
Konto	Bezeichnung						
<b>1000051</b>	<b>Kino (2022 bis 2022)</b>						
Erläuterungen zum Vorhaben:							
Bei Erstellung des Voranschlages 2022 stand die Abwicklung des Projektes noch nicht endgültig fest. Aufgrund derzeitiger Projektausgestaltung ist eine Darstellung als Vorhaben gemäß NÖ Gemeindehaushaltsverordnung nicht möglich. Die hier budgetierten Ausgaben finden sich im Rechnungsabschluss 2022 somit auf dem Konto 1/782000-728000 wieder.							
<b>Auszahlungen - Investitionen - Mittelverwendung</b>			<b>0,00</b>	<b>50.000,00</b>	<b>-50.000,00</b>	<b>0,00</b>	<b>0,00</b>
<b>Anschaffungs- oder Herstellungskosten</b>			<b>0,00</b>	<b>50.000,00</b>	<b>-50.000,00</b>	<b>0,00</b>	<b>0,00</b>
5/029330-061810	Im Bau befindliche Gebäude und Bauten		0,00	50.000,00	-50.000,00	0,00	0,00
<b>Einzahlungen - Finanzierung - Mittelaufbringung</b>			<b>0,00</b>	<b>50.000,00</b>	<b>-50.000,00</b>	<b>0,00</b>	<b>0,00</b>
<b>Mittel aus Geldfluss aus der operativen Gebarung</b>			<b>0,00</b>	<b>0,00</b>	<b>0,00</b>	<b>0,00</b>	<b>0,00</b>
<b>Bedarfszuweisungen/KTZ</b>			<b>0,00</b>	<b>0,00</b>	<b>0,00</b>	<b>0,00</b>	<b>0,00</b>
<b>Haushaltsrücklagen/Zahlungsmittelreserven</b>			<b>0,00</b>	<b>50.000,00</b>	<b>-50.000,00</b>	<b>0,00</b>	<b>0,00</b>
6/029330+895001	Entnahmen von allgemeinen Haushaltsrücklagen		0,00	50.000,00	-50.000,00	0,00	0,00
<b>Sonstige Kapitaltransfers und Subventionen</b>			<b>0,00</b>	<b>0,00</b>	<b>0,00</b>	<b>0,00</b>	<b>0,00</b>
<b>Darlehen</b>			<b>0,00</b>	<b>0,00</b>	<b>0,00</b>	<b>0,00</b>	<b>0,00</b>
<b>Finanzierungsleasing</b>			<b>0,00</b>	<b>0,00</b>	<b>0,00</b>	<b>0,00</b>	<b>0,00</b>
<b>Veräußerung langfristiges Vermögen und sonstiges</b>			<b>0,00</b>	<b>0,00</b>	<b>0,00</b>	<b>0,00</b>	<b>0,00</b>
<b>Finanzierungsergebnis 1000051</b>			<b>0,00</b>	<b>0,00</b>	<b>0,00</b>	<b>0,00</b>	<b>0,00</b>
offene Verbindlichkeiten			0,00				
offene Forderungen			0,00				

Vorhaben	Vorhabensbezeichnung	RA 2022	VA 2022	RA - VA	RA Vorjahre	RA Gesamt
Konto	Bezeichnung					
<b>1000052</b>	<b>Errichtung Rückhaltebecken Haselbach (2022 bis 2022)</b>					
	<b>Auszahlungen - Investitionen - Mittelverwendung</b>	<b>37.643,64</b>	<b>55.000,00</b>	<b>-17.356,36</b>	<b>0,00</b>	<b>37.643,64</b>
	<b>Anschaffungs- oder Herstellungskosten</b>	<b>37.643,64</b>	<b>55.000,00</b>	<b>-17.356,36</b>	<b>0,00</b>	<b>37.643,64</b>
5/633100-060695	Im Bau befindliche kofinanzierte Schutzbauten (RHB Haselbach)	37.643,64	55.000,00	-17.356,36	0,00	37.643,64
	<b>Einzahlungen - Finanzierung - Mittelaufbringung</b>	<b>37.643,64</b>	<b>55.000,00</b>	<b>-17.356,36</b>	<b>0,00</b>	<b>37.643,64</b>
	<b>Mittel aus Geldfluss aus der operativen Gebarung</b>	<b>0,00</b>	<b>0,00</b>	<b>0,00</b>	<b>0,00</b>	<b>0,00</b>
	<b>Bedarfszuweisungen/KTZ</b>	<b>0,00</b>	<b>0,00</b>	<b>0,00</b>	<b>0,00</b>	<b>0,00</b>
	<b>Haushaltsrücklagen/Zahlungsmittelreserven</b>	<b>37.643,64</b>	<b>55.000,00</b>	<b>-17.356,36</b>	<b>0,00</b>	<b>37.643,64</b>
6/633100+895001	Entnahmen von allgemeinen Haushaltsrücklagen	37.643,64	55.000,00	-17.356,36	0,00	37.643,64
	<b>Sonstige Kapitaltransfers und Subventionen</b>	<b>0,00</b>	<b>0,00</b>	<b>0,00</b>	<b>0,00</b>	<b>0,00</b>
	<b>Darlehen</b>	<b>0,00</b>	<b>0,00</b>	<b>0,00</b>	<b>0,00</b>	<b>0,00</b>
	<b>Finanzierungsleasing</b>	<b>0,00</b>	<b>0,00</b>	<b>0,00</b>	<b>0,00</b>	<b>0,00</b>
	<b>Veräußerung langfristiges Vermögen und sonstiges</b>	<b>0,00</b>	<b>0,00</b>	<b>0,00</b>	<b>0,00</b>	<b>0,00</b>
<b>Finanzierungsergebnis 1000052</b>		<b>0,00</b>	<b>0,00</b>	<b>0,00</b>	<b>0,00</b>	<b>0,00</b>
	offene Verbindlichkeiten	0,00				
	offene Forderungen	0,00				

Vorhaben	Vorhabensbezeichnung	RA 2022	VA 2022	RA - VA	RA Vorjahre	RA Gesamt
Konto	Bezeichnung					
<b>1163001</b>	<b>Freiwillige Feuerwehr Kritzendorf Neubau (2022 bis 2025)</b>					
	<b>Auszahlungen - Investitionen - Mittelverwendung</b>	<b>76.736,24</b>	<b>100.000,00</b>	<b>-23.263,76</b>	<b>0,00</b>	<b>76.736,24</b>
	<b>Anschaffungs- oder Herstellungskosten</b>	<b>76.736,24</b>	<b>100.000,00</b>	<b>-23.263,76</b>	<b>0,00</b>	<b>76.736,24</b>
5/163100-061000	Im Bau befindliche Gebäude und Bauten	76.736,24	100.000,00	-23.263,76	0,00	76.736,24
	<b>Einzahlungen - Finanzierung - Mittelaufbringung</b>	<b>76.736,24</b>	<b>100.000,00</b>	<b>-23.263,76</b>	<b>0,00</b>	<b>76.736,24</b>
	<b>Mittel aus Geldfluss aus der operativen Gebarung</b>	<b>0,00</b>	<b>0,00</b>	<b>0,00</b>	<b>0,00</b>	<b>0,00</b>
	<b>Bedarfszuweisungen/KTZ</b>	<b>0,00</b>	<b>0,00</b>	<b>0,00</b>	<b>0,00</b>	<b>0,00</b>
	<b>Haushaltsrücklagen/Zahlungsmittelreserven</b>	<b>76.736,24</b>	<b>100.000,00</b>	<b>-23.263,76</b>	<b>0,00</b>	<b>76.736,24</b>
6/163100+895001	Entnahmen von allgemeinen Haushaltsrücklagen	76.736,24	100.000,00	-23.263,76	0,00	76.736,24
	<b>Sonstige Kapitaltransfers und Subventionen</b>	<b>0,00</b>	<b>0,00</b>	<b>0,00</b>	<b>0,00</b>	<b>0,00</b>
	<b>Darlehen</b>	<b>0,00</b>	<b>0,00</b>	<b>0,00</b>	<b>0,00</b>	<b>0,00</b>
	<b>Finanzierungsleasing</b>	<b>0,00</b>	<b>0,00</b>	<b>0,00</b>	<b>0,00</b>	<b>0,00</b>
	<b>Veräußerung langfristiges Vermögen und sonstiges</b>	<b>0,00</b>	<b>0,00</b>	<b>0,00</b>	<b>0,00</b>	<b>0,00</b>
<b>Finanzierungsergebnis 1163001</b>		<b>0,00</b>	<b>0,00</b>	<b>0,00</b>	<b>0,00</b>	<b>0,00</b>
	offene Verbindlichkeiten	0,00				
	offene Forderungen	0,00				

Vorhaben	Vorhabensbezeichnung	RA 2022	VA 2022	RA - VA	RA Vorjahre	RA Gesamt
Konto	Bezeichnung					
<b>1240001</b>	<b>Kindergarten Markgasse Zubau und Außenanlagen (2022 bis 2025)</b>					
	<b>Auszahlungen - Investitionen - Mittelverwendung</b>	<b>55.222,33</b>	<b>0,00</b>	<b>55.222,33</b>	<b>0,00</b>	<b>55.222,33</b>
	<b>Anschaffungs- oder Herstellungskosten</b>	<b>55.222,33</b>	<b>0,00</b>	<b>55.222,33</b>	<b>0,00</b>	<b>55.222,33</b>
5/240001-061000	Im Bau befindliche Gebäude und Bauten	55.222,33	0,00	55.222,33	0,00	55.222,33
	<b>Einzahlungen - Finanzierung - Mittelaufbringung</b>	<b>55.222,33</b>	<b>0,00</b>	<b>55.222,33</b>	<b>0,00</b>	<b>55.222,33</b>
	<b>Mittel aus Geldfluss aus der operativen Gebarung</b>	<b>0,00</b>	<b>0,00</b>	<b>0,00</b>	<b>0,00</b>	<b>0,00</b>
	<b>Bedarfszuweisungen/KTZ</b>	<b>0,00</b>	<b>0,00</b>	<b>0,00</b>	<b>0,00</b>	<b>0,00</b>
	<b>Haushaltsrücklagen/Zahlungsmittelreserven</b>	<b>55.222,33</b>	<b>0,00</b>	<b>55.222,33</b>	<b>0,00</b>	<b>55.222,33</b>
6/240001+895001	Entnahmen von allgemeinen Haushaltsrücklagen	55.222,33	0,00	55.222,33	0,00	55.222,33
	<b>Sonstige Kapitaltransfers und Subventionen</b>	<b>0,00</b>	<b>0,00</b>	<b>0,00</b>	<b>0,00</b>	<b>0,00</b>
	<b>Darlehen</b>	<b>0,00</b>	<b>0,00</b>	<b>0,00</b>	<b>0,00</b>	<b>0,00</b>
	<b>Finanzierungsleasing</b>	<b>0,00</b>	<b>0,00</b>	<b>0,00</b>	<b>0,00</b>	<b>0,00</b>
	<b>Veräußerung langfristiges Vermögen und sonstiges</b>	<b>0,00</b>	<b>0,00</b>	<b>0,00</b>	<b>0,00</b>	<b>0,00</b>
<b>Finanzierungsergebnis 1240001</b>		<b>0,00</b>	<b>0,00</b>	<b>0,00</b>	<b>0,00</b>	<b>0,00</b>
	offene Verbindlichkeiten	0,00				
	offene Forderungen	0,00				

# Rechnungsabschluss 2022

Stadtgemeinde Klosterneuburg

# Nachweis der Investitionstätigkeit

Vorhaben	Vorhabensbezeichnung	RA 2022	VA 2022	RA - VA	RA Vorjahre	RA Gesamt
Konto	Bezeichnung					
<b>1850001</b>	<b>WVA BA 28 Versorgungsgebiet Kierling (2022 bis 2028)</b>					
Geplante Gesamtkosten: 7.400.000,00						
Erläuterungen zum Vorhaben:						
Das mehrjährige Projekt wird zu einem späteren Zeitpunkt durch Infrastrukturbeiträge, Mehreinnahmen im Wasserbetrieb bzw. Darlehen ausgeglichen und vorerst mit Liquidität aus dem Rechnungsabschluss vorfinanziert.						
<b>Auszahlungen - Investitionen - Mittelverwendung</b>		<b>623.307,52</b>	<b>25.000,00</b>	<b>598.307,52</b>	<b>0,00</b>	<b>623.307,52</b>
<b>Anschaffungs- oder Herstellungskosten</b>		<b>623.307,52</b>	<b>25.000,00</b>	<b>598.307,52</b>	<b>0,00</b>	<b>623.307,52</b>
5/850000-060275	WVA BA 280 Transportleitung und Versorgungsgebiet Kierling	623.307,52	25.000,00	598.307,52	0,00	623.307,52
<b>Einzahlungen - Finanzierung - Mittelaufbringung</b>		<b>0,00</b>	<b>0,00</b>	<b>0,00</b>	<b>0,00</b>	<b>0,00</b>
<b>Mittel aus Geldfluss aus der operativen Gebarung</b>		<b>0,00</b>	<b>0,00</b>	<b>0,00</b>	<b>0,00</b>	<b>0,00</b>
<b>Bedarfszuweisungen/KTZ</b>		<b>0,00</b>	<b>0,00</b>	<b>0,00</b>	<b>0,00</b>	<b>0,00</b>
<b>Haushaltsrücklagen/Zahlungsmittelreserven</b>		<b>0,00</b>	<b>0,00</b>	<b>0,00</b>	<b>0,00</b>	<b>0,00</b>
<b>Sonstige Kapitaltransfers und Subventionen</b>		<b>0,00</b>	<b>0,00</b>	<b>0,00</b>	<b>0,00</b>	<b>0,00</b>
<b>Darlehen</b>		<b>0,00</b>	<b>0,00</b>	<b>0,00</b>	<b>0,00</b>	<b>0,00</b>
<b>Finanzierungsleasing</b>		<b>0,00</b>	<b>0,00</b>	<b>0,00</b>	<b>0,00</b>	<b>0,00</b>
<b>Veräußerung langfristiges Vermögen und sonstiges</b>		<b>0,00</b>	<b>0,00</b>	<b>0,00</b>	<b>0,00</b>	<b>0,00</b>
<b>Finanzierungsergebnis 1850001</b>		<b>-623.307,52</b>	<b>-25.000,00</b>	<b>-598.307,52</b>	<b>0,00</b>	<b>-623.307,52</b>
offene Verbindlichkeiten		0,00				
offene Forderungen		0,00				

Vorhaben	Vorhabensbezeichnung	RA 2022	VA 2022	RA - VA	RA Vorjahre	RA Gesamt
Konto	Bezeichnung					
<b>1850002</b>	<b>WVA BA 26 Neubau Brunnen VI (2022 bis 2026)</b>					
Erläuterungen zum Vorhaben:						
Mit dem Bau des Brunnens konnte im Jahr 2022 noch nicht wie geplant begonnen werden.						
<b>Auszahlungen - Investitionen - Mittelverwendung</b>		<b>5.000,00</b>	<b>90.000,00</b>	<b>-85.000,00</b>	<b>0,00</b>	<b>5.000,00</b>
<b>Anschaffungs- oder Herstellungskosten</b>		<b>5.000,00</b>	<b>90.000,00</b>	<b>-85.000,00</b>	<b>0,00</b>	<b>5.000,00</b>
5/850000-060265	WVA BA 26 Neubau Brunnen VI (Im Bau befindliche Grundstückseinrichtungen)	5.000,00	90.000,00	-85.000,00	0,00	5.000,00
<b>Einzahlungen - Finanzierung - Mittelaufbringung</b>		<b>0,00</b>	<b>72.000,00</b>	<b>-72.000,00</b>	<b>0,00</b>	<b>0,00</b>
<b>Mittel aus Geldfluss aus der operativen Gebarung</b>		<b>0,00</b>	<b>0,00</b>	<b>0,00</b>	<b>0,00</b>	<b>0,00</b>
<b>Bedarfszuweisungen/KTZ</b>		<b>0,00</b>	<b>0,00</b>	<b>0,00</b>	<b>0,00</b>	<b>0,00</b>
<b>Haushaltsrücklagen/Zahlungsmittelreserven</b>		<b>0,00</b>	<b>0,00</b>	<b>0,00</b>	<b>0,00</b>	<b>0,00</b>
<b>Sonstige Kapitaltransfers und Subventionen</b>		<b>0,00</b>	<b>0,00</b>	<b>0,00</b>	<b>0,00</b>	<b>0,00</b>
<b>Darlehen</b>		<b>0,00</b>	<b>72.000,00</b>	<b>-72.000,00</b>	<b>0,00</b>	<b>0,00</b>
101980/2999995	geplantes Darlehen WVA BA 26 Neubau Brunnen VI	0,00	72.000,00	-72.000,00	0,00	0,00
<b>Finanzierungsleasing</b>		<b>0,00</b>	<b>0,00</b>	<b>0,00</b>	<b>0,00</b>	<b>0,00</b>
<b>Veräußerung langfristiges Vermögen und sonstiges</b>		<b>0,00</b>	<b>0,00</b>	<b>0,00</b>	<b>0,00</b>	<b>0,00</b>
<b>Finanzierungsergebnis 1850002</b>		<b>-5.000,00</b>	<b>-18.000,00</b>	<b>13.000,00</b>	<b>0,00</b>	<b>-5.000,00</b>
offene Verbindlichkeiten		0,00				
offene Forderungen		0,00				

# Rechnungsabschluss 2022

Stadtgemeinde Klosterneuburg

## Nachweis der Investitionstätigkeit

Vorhaben	Vorhabensbezeichnung	RA 2022	VA 2022	RA - VA	RA Vorjahre	RA Gesamt
Konto	Bezeichnung					
<b>1851001</b>	<b>ABA BA 254 Weidlingbach (2022 bis 2027)</b>					
	<b>Auszahlungen - Investitionen - Mittelverwendung</b>	<b>25.000,00</b>	<b>50.000,00</b>	<b>-25.000,00</b>	<b>0,00</b>	<b>25.000,00</b>
	<b>Anschaffungs- oder Herstellungskosten</b>	<b>25.000,00</b>	<b>50.000,00</b>	<b>-25.000,00</b>	<b>0,00</b>	<b>25.000,00</b>
5/851000-060554	Im Bau befindliche Grundstückseinrichtungen BA 254 (Weidlingbach)	25.000,00	50.000,00	-25.000,00	0,00	25.000,00
	<b>Einzahlungen - Finanzierung - Mittelaufbringung</b>	<b>25.000,00</b>	<b>0,00</b>	<b>25.000,00</b>	<b>0,00</b>	<b>25.000,00</b>
	<b>Mittel aus Geldfluss aus der operativen Gebarung</b>	<b>0,00</b>	<b>0,00</b>	<b>0,00</b>	<b>0,00</b>	<b>0,00</b>
	<b>Bedarfszuweisungen/KTZ</b>	<b>0,00</b>	<b>0,00</b>	<b>0,00</b>	<b>0,00</b>	<b>0,00</b>
	<b>Haushaltsrücklagen/Zahlungsmittelreserven</b>	<b>25.000,00</b>	<b>0,00</b>	<b>25.000,00</b>	<b>0,00</b>	<b>25.000,00</b>
6/851001+894001	Entnahmen von zweckgebundenen Haushaltsrücklagen	25.000,00	0,00	25.000,00	0,00	25.000,00
	<b>Sonstige Kapitaltransfers und Subventionen</b>	<b>0,00</b>	<b>0,00</b>	<b>0,00</b>	<b>0,00</b>	<b>0,00</b>
	<b>Darlehen</b>	<b>0,00</b>	<b>0,00</b>	<b>0,00</b>	<b>0,00</b>	<b>0,00</b>
	<b>Finanzierungsleasing</b>	<b>0,00</b>	<b>0,00</b>	<b>0,00</b>	<b>0,00</b>	<b>0,00</b>
	<b>Veräußerung langfristiges Vermögen und sonstiges</b>	<b>0,00</b>	<b>0,00</b>	<b>0,00</b>	<b>0,00</b>	<b>0,00</b>
<b>Finanzierungsergebnis 1851001</b>		<b>0,00</b>	<b>-50.000,00</b>	<b>50.000,00</b>	<b>0,00</b>	<b>0,00</b>
	offene Verbindlichkeiten	0,00				
	offene Forderungen	0,00				

Vorhaben	Vorhabensbezeichnung		RA 2022	VA 2022	RA - VA	RA Vorjahre	RA Gesamt
Konto	Bezeichnung						
<b>2001000</b>	<b>Sonstige Investitionen bis 2022 (2020 bis 2022)</b>						
	<b>Auszahlungen - Investitionen - Mittelverwendung</b>		<b>3.104.462,07</b>	<b>3.609.800,00</b>	<b>-505.337,93</b>	<b>2.541.136,74</b>	<b>5.645.598,81</b>
	<b>Anschaffungs- oder Herstellungskosten</b>		<b>3.104.462,07</b>	<b>3.609.800,00</b>	<b>-505.337,93</b>	<b>2.541.136,74</b>	<b>5.645.598,81</b>
1/010000-042000	Amts-, Betriebs- und Geschäftsausstattung		0,00	0,00	0,00	1.503,60	1.503,60
1/010000-042300	Amtsausstattung Datenverarbeitung		47.651,22	7.000,00	40.651,22	2.078,44	49.729,66
1/010010-042300	Amtsausstattung Datenverarbeitung		5.015,92	0,00	5.015,92	10.145,62	15.161,54
1/010010-070100	Software und Lizenzen		0,00	0,00	0,00	1.029,66	1.029,66
1/011000-042300	Amtsausstattung Datenverarbeitung		7.523,88	0,00	7.523,88	12.230,68	19.754,56
1/014000-042300	Amtsausstattung Datenverarbeitung		0,00	0,00	0,00	579,22	579,22
1/016000-042000	Amts-, Betriebs- und Geschäftsausstattung		0,00	2.800,00	-2.800,00	0,00	0,00
1/016000-042300	Amtsausstattung Datenverarbeitung		8.238,20	10.000,00	-1.761,80	14.493,88	22.732,08
1/016000-070100	Software und Lizenzen		0,00	9.000,00	-9.000,00	1.360,39	1.360,39
1/022000-042300	Amtsausstattung Datenverarbeitung		2.507,96	0,00	2.507,96	0,00	2.507,96
1/023000-042300	Amtsausstattung Datenverarbeitung		2.507,96	0,00	2.507,96	0,00	2.507,96
1/024000-042300	Amtsausstattung Datenverarbeitung		871,00	0,00	871,00	0,00	871,00
1/030000-042300	Amtsausstattung Datenverarbeitung		7.523,88	0,00	7.523,88	1.311,00	8.834,88
1/033000-042300	Amtsausstattung Datenverarbeitung		2.507,96	0,00	2.507,96	0,00	2.507,96
1/034000-042300	Amtsausstattung Datenverarbeitung		7.523,88	0,00	7.523,88	0,00	7.523,88
1/131000-003000	Grundstücke zu Straßenbauten		0,00	9.000,00	-9.000,00	60.510,03	60.510,03
1/131000-042300	Amtsausstattung Datenverarbeitung		5.015,92	0,00	5.015,92	1.737,62	6.753,54
1/163000-020100	Maschinen und maschinelle Anlagen		15.208,04	40.000,00	-24.791,96	0,00	15.208,04
1/163100-010015	Sanierung FF Bootshaus Strombad		80.994,19	80.000,00	994,19	0,00	80.994,19
1/211000-006010	Sonstige Grundstückseinrichtungen		0,00	0,00	0,00	4.335,32	4.335,32
1/211000-010000	Gebäude und Bauten		1.004.610,56	1.055.000,00	-50.389,44	129.865,73	1.134.476,29
1/211000-042000	Amts-, Betriebs- und Geschäftsausstattung		33.231,98	43.800,00	-10.568,02	9.608,81	42.840,79
1/211000-042300	Amtsausstattung Datenverarbeitung		8.915,88	11.200,00	-2.284,12	62.534,31	71.450,19
1/212000-042000	Amts-, Betriebs- und Geschäftsausstattung		3.918,27	16.000,00	-12.081,73	7.167,39	11.085,66
1/212000-042300	Amtsausstattung Datenverarbeitung		51.767,08	45.100,00	6.667,08	35.563,24	87.330,32
1/213000-042000	Amts-, Betriebs- und Geschäftsausstattung		4.621,08	2.000,00	2.621,08	0,00	4.621,08
1/213000-042300	Amtsausstattung Datenverarbeitung		2.507,96	0,00	2.507,96	8.863,20	11.371,16
1/240000-042000	Amts-, Betriebs- und Geschäftsausstattung		38.104,51	65.000,00	-26.895,49	16.654,97	54.759,48
1/240000-042300	Amtsausstattung Datenverarbeitung		18.809,69	0,00	18.809,69	0,00	18.809,69
1/240000-061000	Im Bau befindliche Gebäude und Bauten		0,00	100.000,00	-100.000,00	0,00	0,00
1/320000-042000	Amts-, Betriebs- und Geschäftsausstattung		0,00	6.000,00	-6.000,00	0,00	0,00
1/320000-042100	Wertvolle Lehrmittel (Betriebsausstattung)		3.600,00	15.000,00	-11.400,00	2.960,00	6.560,00
1/320000-042300	Amtsausstattung Datenverarbeitung		5.015,92	0,00	5.015,92	0,00	5.015,92
1/323000-010000	Gebäude und Bauten		0,00	0,00	0,00	52.784,54	52.784,54
1/325000-042000	Amts-, Betriebs- und Geschäftsausstattung		2.781,66	0,00	2.781,66	0,00	2.781,66
1/360000-042000	Amts-, Betriebs- und Geschäftsausstattung		1.506,89	0,00	1.506,89	0,00	1.506,89

Vorhaben	Vorhabensbezeichnung	RA 2022	VA 2022	RA - VA	RA Vorjahre	RA Gesamt
Konto	Bezeichnung					
1/360000-042300	Amtsausstattung Datenverarbeitung	12.591,00	0,00	12.591,00	0,00	12.591,00
1/360000-046000	Kulturgüter beweglich	0,00	3.000,00	-3.000,00	10.725,00	10.725,00
1/361000-042300	Amtsausstattung Datenverarbeitung	7.523,88	0,00	7.523,88	0,00	7.523,88
1/400000-042300	Amtsausstattung Datenverarbeitung	2.507,96	0,00	2.507,96	0,00	2.507,96
1/612000-002100	Gehsteige (Strassenbauten)	0,00	0,00	0,00	77.713,08	77.713,08
1/612000-003000	Grundeinlösung öffentl. Gut (Straßenbauten)	11.352,52	0,00	11.352,52	2.700,00	14.052,52
1/612000-006000	Sonstige Grundstückseinrichtungen	3.304,12	0,00	3.304,12	0,00	3.304,12
1/612000-010830	Gebäudeadaptierung	30.980,06	0,00	30.980,06	42.120,00	73.100,06
1/612000-020100	Maschinen und maschinelle Anlagen	32.178,30	30.000,00	2.178,30	7.930,80	40.109,10
1/612000-030000	Werkzeuge u.sonst. Erzeug.hilfsmittel	0,00	0,00	0,00	6.287,60	6.287,60
1/612000-040000	Fahrzeuge	27.937,93	27.800,00	137,93	50.791,66	78.729,59
1/612000-040100	Fahrzeuge Zusatzausstattung	0,00	3.500,00	-3.500,00	12.909,15	12.909,15
1/612000-042000	Amts-, Betriebs- und Geschäftsausstattung	1.345,68	6.500,00	-5.154,32	16.326,69	17.672,37
1/612000-050000	Sonderanlagen	1.316,95	0,00	1.316,95	573,35	1.890,30
1/616000-002400	Radwege	34.775,79	96.500,00	-61.724,21	141.335,49	176.111,28
1/616000-005000	Anlagen zu Straßenbauten	3.360,00	3.500,00	-140,00	0,00	3.360,00
1/616000-060240	Im Bau befindliche Grundstückseinrichtungen Radwege	588,66	300.000,00	-299.411,34	11.760,00	12.348,66
1/633000-060900	Im Bau befindliche Grundstückseinrichtungen (Wildbachverbauung)	0,00	15.000,00	-15.000,00	2.160,00	2.160,00
1/639000-020100	Maschinen und maschinelle Anlagen	0,00	1.800,00	-1.800,00	0,00	0,00
1/640000-005000	Anlagen zu Straßenbauten	0,00	0,00	0,00	29.951,20	29.951,20
1/801000-042300	Amtsausstattung Datenverarbeitung	2.507,96	0,00	2.507,96	0,00	2.507,96
1/814000-010830	Gebäudeadaptierung	0,00	0,00	0,00	698,40	698,40
1/814000-040000	Fahrzeuge	76.668,30	0,00	76.668,30	0,00	76.668,30
1/814000-040100	Fahrzeuge Zusatzausstattung	26.140,59	111.000,00	-84.859,41	30.592,14	56.732,73
1/814000-042000	Amts-, Betriebs- und Geschäftsausstattung	5.878,92	8.000,00	-2.121,08	0,00	5.878,92
1/814000-050000	Sonderanlagen	4.388,38	0,00	4.388,38	1.598,90	5.987,28
1/814000-060000	Im Bau befindliche Grundstückseinrichtungen	0,00	0,00	0,00	1.520,00	1.520,00
1/814000-062000	Im Bau befindliche technische Anlagen/Fahrzeuge/Maschinen	0,00	0,00	0,00	54.944,52	54.944,52
1/815000-006000	Sonstige Grundstückseinrichtungen	1.564,20	0,00	1.564,20	0,00	1.564,20
1/815000-010830	Gebäudeadaptierung	0,00	0,00	0,00	698,40	698,40
1/815000-020100	Maschinen und maschinelle Anlagen	0,00	0,00	0,00	4.569,49	4.569,49
1/815000-030000	Werkzeuge u. sonst. Erzeug.hilfsmittel	0,00	2.500,00	-2.500,00	0,00	0,00
1/815000-040000	Fahrzeuge	173.621,76	174.000,00	-378,24	219.250,42	392.872,18
1/815000-040100	Fahrzeuge Zusatzausstattung	0,00	0,00	0,00	15.743,49	15.743,49
1/815000-042000	Amts-, Betriebs- und Geschäftsausstattung	14.921,00	6.100,00	8.821,00	0,00	14.921,00
1/815000-050000	Sonderanlagen	2.281,26	0,00	2.281,26	681,54	2.962,80
1/815000-060000	Im Bau befindliche Grundstückseinrichtungen	0,00	0,00	0,00	1.520,00	1.520,00
1/815000-062000	Im Bau befindliche technische Anlagen/Fahrzeuge/Maschinen	0,00	0,00	0,00	54.944,52	54.944,52
1/815100-006000	Sonstige Grundstückseinrichtungen	44.581,92	44.200,00	381,92	24.968,04	69.549,96

Vorhaben	Vorhabensbezeichnung	RA 2022	VA 2022	RA - VA	RA Vorjahre	RA Gesamt
Konto	Bezeichnung					
1/815300-006000	Sonstige Grundstückseinrichtungen	164.189,92	0,00	164.189,92	0,00	164.189,92
1/815300-050000	Sonderanlagen	0,00	8.300,00	-8.300,00	0,00	0,00
1/816000-005010	Ausbau der öffentlichen Beleuchtung	112.202,78	150.000,00	-37.797,22	172.188,75	284.391,53
1/820000-040000	Fahrzeuge	0,00	0,00	0,00	25.837,80	25.837,80
1/831000-006000	Sonstige Grundstückseinrichtungen	0,00	2.000,00	-2.000,00	0,00	0,00
1/831000-010830	Gebäudeadaptierung	0,00	0,00	0,00	40.775,48	40.775,48
1/831000-020100	Maschinen und maschinelle Anlagen	29.500,00	27.900,00	1.600,00	19.508,17	49.008,17
1/831000-042000	Amts-, Betriebs- und Geschäftsausstattung	10.330,24	9.000,00	1.330,24	6.505,66	16.835,90
1/831000-042300	Amtsausstattung Datenverarbeitung	14.629,76	0,00	14.629,76	0,00	14.629,76
1/831000-050000	Sonderanlagen	0,00	0,00	0,00	10.415,02	10.415,02
1/831100-010830	Gebäudeadaptierung	11.995,79	0,00	11.995,79	0,00	11.995,79
1/831100-020100	Maschinen und maschinelle Anlagen	12.371,46	12.400,00	-28,54	3.365,52	15.736,98
1/831100-040000	Fahrzeuge	0,00	47.000,00	-47.000,00	0,00	0,00
1/831100-042000	Amts-, Betriebs- und Geschäftsausstattung	0,00	0,00	0,00	838,40	838,40
1/840000-000100	Bebaute Grundstücke	0,00	0,00	0,00	6.474,36	6.474,36
1/850000-004550	Hausanschlüsse	85.988,46	80.000,00	5.988,46	116.183,62	202.172,08
5/850000-004550	Hausanschlüsse	0,00	0,00	0,00	71.903,06	71.903,06
1/850000-020100	Maschinen und maschinelle Anlagen	8.363,00	0,00	8.363,00	23.225,00	31.588,00
1/850000-040000	Fahrzeuge	5.617,36	45.000,00	-39.382,64	21.673,35	27.290,71
1/850000-042000	Amts-, Betriebs- und Geschäftsausstattung	0,00	0,00	0,00	8.487,61	8.487,61
1/850000-042200	Groß-Wassermesser (Betriebsausstattung)	0,00	5.000,00	-5.000,00	0,00	0,00
1/850000-042300	Amtsausstattung Datenverarbeitung	22.285,85	0,00	22.285,85	1.050,00	23.335,85
1/850000-050900	Solar-, Photovoltaikanlagen (Sonderanlagen)	29.631,71	70.000,00	-40.368,29	0,00	29.631,71
1/851000-004000	Wasser- und Abwasserbauten und -anlagen	19.064,74	102.000,00	-82.935,26	58.534,11	77.598,85
1/851000-004550	Hausanschlüsse	113.980,61	100.000,00	13.980,61	73.699,11	187.679,72
5/851000-004550	Hausanschlüsse	0,00	0,00	0,00	108.391,70	108.391,70
1/851000-020100	Maschinen und maschinelle Anlagen	45.361,26	20.000,00	25.361,26	6.188,24	51.549,50
1/851000-042300	Amtsausstattung Datenverarbeitung	25.179,10	0,00	25.179,10	0,00	25.179,10
1/851000-050900	Solar-, Photovoltaikanlagen (Sonderanlagen)	0,00	0,00	0,00	90.937,99	90.937,99
1/852000-010830	Gebäudeadaptierung	7.281,64	0,00	7.281,64	10.482,00	17.763,64
1/852000-020100	Maschinen und maschinelle Anlagen	10.034,16	0,00	10.034,16	0,00	10.034,16
1/852000-030000	Werkzeuge u. sonst. Erzeug.hilfsmittel	3.580,30	2.700,00	880,30	0,00	3.580,30
1/852000-040000	Fahrzeuge	123.676,96	162.200,00	-38.523,04	150.000,00	273.676,96
1/852000-040100	Fahrzeuge Zusatzausstattung	0,00	0,00	0,00	4.553,30	4.553,30
1/852000-042000	Amts-, Betriebs- und Geschäftsausstattung	2.972,70	2.600,00	372,70	0,00	2.972,70
1/852000-042300	Amtsausstattung Datenverarbeitung	17.589,76	1.200,00	16.389,76	0,00	17.589,76
1/852000-050000	Sonderanlagen	3.218,00	0,00	3.218,00	1.141,30	4.359,30
1/853000-010910	Aktivier. Aufwendungen Gebarung Gebäude Verw.	100.148,54	150.000,00	-49.851,46	234.608,00	334.756,54
1/894000-010830	Gebäudeadaptierung	5.158,74	220.000,00	-214.841,26	0,00	5.158,74

# Rechnungsabschluss 2022

Stadtgemeinde Klosterneuburg

## Nachweis der Investitionstätigkeit

Vorhaben	Vorhabensbezeichnung	RA 2022	VA 2022	RA - VA	RA Vorjahre	RA Gesamt
	<b>Konto</b>					
	<b>Bezeichnung</b>					
	1/894000-042000	201.472,60	42.200,00	159.272,60	10.100,00	211.572,60
	1/894000-042300	14.629,76	0,00	14.629,76	0,00	14.629,76
	1/900000-042300	9.208,24	0,00	9.208,24	1.737,66	10.945,90
	<b>Einzahlungen - Finanzierung - Mittelaufbringung</b>	<b>0,00</b>	<b>0,00</b>	<b>0,00</b>	<b>0,00</b>	<b>0,00</b>
	<b>Mittel aus Geldfluss aus der operativen Gebarung</b>	<b>0,00</b>	<b>0,00</b>	<b>0,00</b>	<b>0,00</b>	<b>0,00</b>
	<b>Bedarfszuweisungen/KTZ</b>	<b>0,00</b>	<b>0,00</b>	<b>0,00</b>	<b>0,00</b>	<b>0,00</b>
	<b>Haushaltsrücklagen/Zahlungsmittelreserven</b>	<b>0,00</b>	<b>0,00</b>	<b>0,00</b>	<b>0,00</b>	<b>0,00</b>
	<b>Sonstige Kapitaltransfers und Subventionen</b>	<b>0,00</b>	<b>0,00</b>	<b>0,00</b>	<b>0,00</b>	<b>0,00</b>
	<b>Darlehen</b>	<b>0,00</b>	<b>0,00</b>	<b>0,00</b>	<b>0,00</b>	<b>0,00</b>
	<b>Finanzierungsleasing</b>	<b>0,00</b>	<b>0,00</b>	<b>0,00</b>	<b>0,00</b>	<b>0,00</b>
	<b>Veräußerung langfristiges Vermögen und sonstiges</b>	<b>0,00</b>	<b>0,00</b>	<b>0,00</b>	<b>0,00</b>	<b>0,00</b>
<b>Finanzierungsergebnis 2001000</b>		<b>-3.104.462,07</b>	<b>-3.609.800,00</b>	<b>505.337,93</b>	<b>-2.541.136,74</b>	<b>-5.645.598,81</b>
	offene Verbindlichkeiten	0,00				
	offene Forderungen	0,00				

Salden Finanzierungsergebnisse		RA 2022	VA 2022	RA - VA	RA Vorjahre	RA Gesamt
1000002	Amtsgebäude Rathaus (2017 bis 2029)					
	Auszahlungen - Investitionen - Mittelverwendung	715.433,97	1.081.800,00	-366.366,03	784.089,23	1.499.523,20
	Einzahlungen - Finanzierung - Mittelherkunft	715.433,97	1.081.800,00	-366.366,03	785.390,00	1.500.823,97
		0,00	0,00	0,00	1.300,77	1.300,77
	offene Verbindlichkeiten	0,00				
	offene Forderungen	0,00				
1000009	Kinderkrippen (2020 bis 2024)					
	Auszahlungen - Investitionen - Mittelverwendung	0,00	100.000,00	-100.000,00	443.945,68	443.945,68
	Einzahlungen - Finanzierung - Mittelherkunft	0,00	100.000,00	-100.000,00	489.896,32	489.896,32
		0,00	0,00	0,00	45.950,64	45.950,64
	offene Verbindlichkeiten	0,00				
	offene Forderungen	0,00				
1000013	Gemeindestraßen (2020 bis 2099)					
	Auszahlungen - Investitionen - Mittelverwendung	1.577.628,89	1.640.400,00	-62.771,11	2.247.638,25	3.825.267,14
	Einzahlungen - Finanzierung - Mittelherkunft	1.577.628,89	1.640.400,00	-62.771,11	2.247.638,25	3.825.267,14
		0,00	0,00	0,00	0,00	0,00
	offene Verbindlichkeiten	0,00				
	offene Forderungen	0,00				
1000014	Betriebe der Wasserversorgung (2020 bis 2099)					
	Auszahlungen - Investitionen - Mittelverwendung	1.036.294,79	915.000,00	121.294,79	2.251.690,65	3.287.985,44
	Einzahlungen - Finanzierung - Mittelherkunft	1.036.294,79	958.000,00	78.294,79	2.251.690,65	3.287.985,44
		0,00	43.000,00	-43.000,00	0,00	0,00
	offene Verbindlichkeiten	0,00				
	offene Forderungen	0,00				
1000015	Betriebe der Abwasserbeseitigung (2020 bis 2099)					
	Auszahlungen - Investitionen - Mittelverwendung	1.367.589,39	1.070.000,00	297.589,39	1.674.990,07	3.042.579,46
	Einzahlungen - Finanzierung - Mittelherkunft	1.367.589,39	1.120.000,00	247.589,39	1.382.775,84	2.750.365,23
		0,00	50.000,00	-50.000,00	-292.214,23	-292.214,23
	offene Verbindlichkeiten	0,00				
	offene Forderungen	12.494,13				
1000016	Land- u. forstw. Wegebau (2020 bis 2099)					
	Auszahlungen - Investitionen - Mittelverwendung	10.186,04	11.000,00	-813,96	21.465,48	31.651,52
	Einzahlungen - Finanzierung - Mittelherkunft	10.186,04	11.000,00	-813,96	21.465,48	31.651,52
		0,00	0,00	0,00	0,00	0,00
	offene Verbindlichkeiten	0,00				
	offene Forderungen	0,00				

Salden Finanzierungsergebnisse		RA 2022	VA 2022	RA - VA	RA Vorjahre	RA Gesamt
1000019	Baumittelagerplatz Wirtschaftshof (2022 bis 2025)					
	Auszahlungen - Investitionen - Mittelverwendung	560.069,55	583.000,00	-22.930,45	0,00	560.069,55
	Einzahlungen - Finanzierung - Mittelherkunft	560.069,55	583.000,00	-22.930,45	0,00	560.069,55
		0,00	0,00	0,00	0,00	0,00
	offene Verbindlichkeiten	0,00				
	offene Forderungen	0,00				
1000020	Grundbesitz (2020 bis 2022)					
	Auszahlungen - Investitionen - Mittelverwendung	0,00	0,00	0,00	0,00	0,00
	Einzahlungen - Finanzierung - Mittelherkunft	0,00	0,00	0,00	0,00	0,00
		0,00	0,00	0,00	0,00	0,00
	offene Verbindlichkeiten	0,00				
	offene Forderungen	0,00				
1000033	Strandbad Klosterneuburg (2021 bis 2023)					
	Auszahlungen - Investitionen - Mittelverwendung	228.508,56	150.000,00	78.508,56	436.007,23	664.515,79
	Einzahlungen - Finanzierung - Mittelherkunft	259.000,00	150.000,00	109.000,00	415.000,00	674.000,00
		30.491,44	0,00	30.491,44	-21.007,23	9.484,21
	offene Verbindlichkeiten	3.767,00				
	offene Forderungen	0,00				
1000035	Freiwillige Feuerwehr Maria Gugging (2021 bis 2022)					
	Auszahlungen - Investitionen - Mittelverwendung	132.818,79	50.000,00	82.818,79	112.170,01	244.988,80
	Einzahlungen - Finanzierung - Mittelherkunft	132.818,79	50.000,00	82.818,79	112.170,01	244.988,80
		0,00	0,00	0,00	0,00	0,00
	offene Verbindlichkeiten	0,00				
	offene Forderungen	0,00				
1000040	Betriebe der Müllbeseitigung (2020 bis 2027)					
	Auszahlungen - Investitionen - Mittelverwendung	848.142,29	635.000,00	213.142,29	570.713,33	1.418.855,62
	Einzahlungen - Finanzierung - Mittelherkunft	848.142,29	635.000,00	213.142,29	570.713,33	1.418.855,62
		0,00	0,00	0,00	0,00	0,00
	offene Verbindlichkeiten	0,00				
	offene Forderungen	0,00				
1000044	Zentraler Wirtschaftshof (inkl. Betr. d. Müllbeseitigung) (2016 bis 2028)					
	Auszahlungen - Investitionen - Mittelverwendung	53.770,50	100.000,00	-46.229,50	36.192,74	89.963,24
	Einzahlungen - Finanzierung - Mittelherkunft	53.770,50	100.000,00	-46.229,50	36.192,74	89.963,24
		0,00	0,00	0,00	0,00	0,00
	offene Verbindlichkeiten	0,00				
	offene Forderungen	0,00				

Salden Finanzierungsergebnisse		RA 2022	VA 2022	RA - VA	RA Vorjahre	RA Gesamt
1000046	Althausanierung Brandmayerstraße (2021 bis 2023)					
	Auszahlungen - Investitionen - Mittelverwendung	485.144,56	1.000.000,00	-514.855,44	45.440,96	530.585,52
	Einzahlungen - Finanzierung - Mittelherkunft	0,00	1.000.000,00	-1.000.000,00	0,00	0,00
		-485.144,56	0,00	-485.144,56	-45.440,96	-530.585,52
	offene Verbindlichkeiten	0,00				
	offene Forderungen	0,00				
1000051	Kino (2022 bis 2022)					
	Auszahlungen - Investitionen - Mittelverwendung	0,00	50.000,00	-50.000,00	0,00	0,00
	Einzahlungen - Finanzierung - Mittelherkunft	0,00	50.000,00	-50.000,00	0,00	0,00
		0,00	0,00	0,00	0,00	0,00
	offene Verbindlichkeiten	0,00				
	offene Forderungen	0,00				
1000052	Errichtung Rückhaltebecken Haselbach (2022 bis 2022)					
	Auszahlungen - Investitionen - Mittelverwendung	37.643,64	55.000,00	-17.356,36	0,00	37.643,64
	Einzahlungen - Finanzierung - Mittelherkunft	37.643,64	55.000,00	-17.356,36	0,00	37.643,64
		0,00	0,00	0,00	0,00	0,00
	offene Verbindlichkeiten	0,00				
	offene Forderungen	0,00				
1163001	Freiwillige Feuerwehr Kritzensdorf Neubau (2022 bis 2025)					
	Auszahlungen - Investitionen - Mittelverwendung	76.736,24	100.000,00	-23.263,76	0,00	76.736,24
	Einzahlungen - Finanzierung - Mittelherkunft	76.736,24	100.000,00	-23.263,76	0,00	76.736,24
		0,00	0,00	0,00	0,00	0,00
	offene Verbindlichkeiten	0,00				
	offene Forderungen	0,00				
1240001	Kindergarten Markgasse Zubau und Außenanlagen (2022 bis 2025)					
	Auszahlungen - Investitionen - Mittelverwendung	55.222,33	0,00	55.222,33	0,00	55.222,33
	Einzahlungen - Finanzierung - Mittelherkunft	55.222,33	0,00	55.222,33	0,00	55.222,33
		0,00	0,00	0,00	0,00	0,00
	offene Verbindlichkeiten	0,00				
	offene Forderungen	0,00				
1850001	WVA BA 28 Versorgungsgebiet Kierling (2022 bis 2028)					
	Auszahlungen - Investitionen - Mittelverwendung	623.307,52	25.000,00	598.307,52	0,00	623.307,52
	Einzahlungen - Finanzierung - Mittelherkunft	0,00	0,00	0,00	0,00	0,00
		-623.307,52	-25.000,00	-598.307,52	0,00	-623.307,52
	offene Verbindlichkeiten	0,00				
	offene Forderungen	0,00				

<b>Salden Finanzierungsergebnisse</b>		<b>RA 2022</b>	<b>VA 2022</b>	<b>RA - VA</b>	<b>RA Vorjahre</b>	<b>RA Gesamt</b>
1850002	WVA BA 26 Neubau Brunnen VI (2022 bis 2026)					
	Auszahlungen - Investitionen - Mittelverwendung	5.000,00	90.000,00	-85.000,00	0,00	5.000,00
	Einzahlungen - Finanzierung - Mittelherkunft	0,00	72.000,00	-72.000,00	0,00	0,00
		-5.000,00	-18.000,00	13.000,00	0,00	-5.000,00
	offene Verbindlichkeiten	0,00				
	offene Forderungen	0,00				
1851001	ABA BA 254 Weidlingbach (2022 bis 2027)					
	Auszahlungen - Investitionen - Mittelverwendung	25.000,00	50.000,00	-25.000,00	0,00	25.000,00
	Einzahlungen - Finanzierung - Mittelherkunft	25.000,00	0,00	25.000,00	0,00	25.000,00
		0,00	-50.000,00	50.000,00	0,00	0,00
	offene Verbindlichkeiten	0,00				
	offene Forderungen	0,00				
<b>Saldo Investive Einzelvorhaben</b>		<b>-1.082.960,64</b>	<b>0,00</b>	<b>-1.082.960,64</b>	<b>-311.411,01</b>	<b>-1.394.371,65</b>
	offene Verbindlichkeiten	3.767,00				
	offene Forderungen	12.494,13				
2001000	Sonstige Investitionen bis 2022 (2020 bis 2022)					
	Auszahlungen - Investitionen - Mittelverwendung	3.104.462,07	3.609.800,00	-505.337,93	2.541.136,74	5.645.598,81
	Einzahlungen - Finanzierung - Mittelherkunft	0,00	0,00	0,00	0,00	0,00
		-3.104.462,07	-3.609.800,00	505.337,93	-2.541.136,74	-5.645.598,81
	offene Verbindlichkeiten	0,00				
	offene Forderungen	0,00				
<b>Saldo Sonstige Investitionen</b>		<b>-3.104.462,07</b>	<b>-3.609.800,00</b>	<b>505.337,93</b>	<b>-2.541.136,74</b>	<b>-5.645.598,81</b>
	offene Verbindlichkeiten	0,00				
	offene Forderungen	0,00				
<b>Saldo der gesamten Investitionstätigkeit</b>		<b>-4.187.422,71</b>	<b>-3.609.800,00</b>	<b>-577.622,71</b>	<b>-2.852.547,75</b>	<b>-7.039.970,46</b>
	offene Verbindlichkeiten	3.767,00				
	offene Forderungen	12.494,13				



Erläuterung Abweichung gegenüber Ergebnisvoranschlag



HH-Stelle	Bezeichnung	DK	Buchungen	- Voranschlag	- Übertragung	= Abweichung	Betrag	Beschluss und Begründung
<b>Mittelaufbringung</b>		<b>Abweichung über 10.000,00 und mehr als 20,00% oder über 50.000,00</b>						
<b>000000</b>	<b>Gewählte Gemeindeorgane</b>							
2/000000+817400	Erträge aus der Auflösung von Pensionsrückstellungen		384.152,00	76.800,00	0,00	307.352,00		31.12.2022 Aufgrund steigender Zinsen und dem vorzeitigen Ableben von Pensionsbeziehern im Jahr 2022 erfolgt eine höhere Auflösung der Pensionsrückstellungen.
<b>010000</b>	<b>Zentralamt Stadtamtsdirektion</b>							
2/010000+817000	Erträge aus der Auflösung von Abfertigungsrückstellungen		45.724,64	28.800,00	0,00	16.924,64		31.12.2022 Änderungen bei Dotierungs- und Auflösungsbeträgen zu Personalrückstellungen ergeben sich aus der Abweichung zur Berechnungszinsannahme zum Voranschlag sowie aus Verschiebungen beim Dienstpostenplan.
<b>010010</b>	<b>Zentralamt Bürgermeisterbüro</b>							
2/010010+817200	Erträge aus der Auflösung von Jubiläumsrückstellungen		12.926,58	0,00	0,00	12.926,58		31.12.2022 Änderungen bei Dotierungs- und Auflösungsbeträgen zu Personalrückstellungen ergeben sich aus der Abweichung zur Berechnungszinsannahme zum Voranschlag sowie aus Verschiebungen beim Dienstpostenplan.
<b>011000</b>	<b>Personalamt</b>							
2/011000+816300	Verwaltungstangente (Kostenb.so.Verw-Lstg)		19.233,70	70.000,00	0,00	-50.766,30		31.12.2022 Vereinnahmung der verrechneten Verwaltungstangenten der Betriebe gewerblicher Art.
2/011000+816300/1	Verwaltungstangente (Kostenb.so.Verw-Lstg)		2.132.619,00	2.010.000,00	0,00	122.619,00		31.12.2022 Die letztendlich zur Verrechnung kommenden Verwaltungstangenten für die marktbestimmten Betriebe richten sich nach dem Ergebnishaushalt zum 31.12.
2/011000+817200	Erträge aus der Auflösung von Jubiläumsrückstellungen		10.880,55	0,00	0,00	10.880,55		31.12.2022 Änderungen bei Dotierungs- und Auflösungsbeträgen zu Personalrückstellungen ergeben sich aus der Abweichung zur Berechnungszinsannahme zum Voranschlag sowie aus Verschiebungen beim Dienstpostenplan.
<b>016000</b>	<b>Elektronische Datenverarbeitung</b>							
2/016000+817000	Erträge aus der Auflösung von Abfertigungsrückstellungen		33.758,72	0,00	0,00	33.758,72		31.12.2022 Änderungen bei Dotierungs- und Auflösungsbeträgen zu Personalrückstellungen ergeben sich aus der Abweichung zur Berechnungszinsannahme zum Voranschlag sowie aus Verschiebungen beim Dienstpostenplan.

**Rechnungsabschluss 2022**

Stadtgemeinde Klosterneuburg

**Erläuterungen Abweichung gegenüber Ergebnisvoranschlag**

HH-Stelle	Bezeichnung	DK	Buchungen	- Voranschlag	- Übertragung	= Abweichung	Betrag	Beschluss und Begründung
2/016000+817200	Erträge aus der Auflösung von Jubiläumsrückstellungen		27.399,76	0,00	0,00	27.399,76	31.12.2022	Änderungen bei Dotierungs- und Auflösungsbeträgen zu Personalarückstellungen ergeben sich aus der Abweichung zur Berechnungszinsannahme zum Voranschlag sowie aus Verschiebungen beim Dienstpostenplan.
<b>020000</b>	<b>Rechtsamt</b>							
2/020000+817000	Erträge aus der Auflösung von Abfertigungsrückstellungen		2.545,38	38.700,00	0,00	-36.154,62	31.12.2022	Änderungen bei Dotierungs- und Auflösungsbeträgen zu Personalarückstellungen ergeben sich aus der Abweichung zur Berechnungszinsannahme zum Voranschlag sowie aus Verschiebungen beim Dienstpostenplan.
<b>029120</b>	<b>Amtsgebäude Rathaus (Wohnungseigentum BH-Gebäude)</b>							
2/029120+811001	Miet-und Pachtzinse (steuerfrei)		93.784,59	75.000,00	0,00	18.784,59	31.12.2022	Bei der Budgeterstellung konnte nicht abgeschätzt werden, wieviele Flächen vermietet werden.
2/029120+816000	Kostenbeiträge (Kostenersätze) für sonstige Leistungen		10.561,66	0,00	0,00	10.561,66	31.12.2022	Die Kosten für die Teststraßen und die anteilige Versicherungsprämie wurden rückerstattet.
2/029120+828000	Rückersätze von Aufwendungen		18.805,44	0,00	0,00	18.805,44	31.12.2022	Die Betriebskostenabrechnung 2021 für das Wohnungseigentumsobjekt Tauchnergasse ergab ein Guthaben. Das hohe Guthaben ergibt sich größtenteils aus der Heizkostenkontovorauszahlung an die Hausverwaltung vor Umstellung auf Fernwärme.
6/029120+895001	Entnahmen von allgemeinen Haushaltsrücklagen		310.984,82	0,00	0,00	310.984,82	31.12.2022	Das Vorhaben konnte mit Eigenmitteln finanziert werden. Die im Voranschlag vorgesehene Darlehenszuzahlung wurde nicht notwendig.
<b>029330</b>	<b>Amtsgebäude Kino</b>							
6/029330+895001	Entnahmen von allgemeinen Haushaltsrücklagen		0,00	50.000,00	0,00	-50.000,00	31.12.2022	Eine Rücklagenentnahme war nicht notwendig.
<b>030000</b>	<b>Bauamt</b>							
2/030000+817000	Erträge aus der Auflösung von Abfertigungsrückstellungen		19.841,81	0,00	0,00	19.841,81	31.12.2022	Änderungen bei Dotierungs- und Auflösungsbeträgen zu Personalarückstellungen ergeben sich aus der Abweichung zur Berechnungszinsannahme zum Voranschlag sowie aus Verschiebungen beim Dienstpostenplan.

HH-Stelle	Bezeichnung	DK	Buchungen	- Voranschlag	- Übertragung	= Abweichung	Betrag	Beschluss und Begründung
<b>031000</b>	<b>Raumordnung und Raumplanung</b>							
2/031000+816000	Kostenbeiträge (Kostenersätze) für sonstige Leistungen		28.069,78	0,00	0,00	28.069,78	31.12.2022	Kostenersatz für die Errichtung eines Raumordnungsvertrages durch den Grundstückseigentümer; die Höhe der Einnahme war zum Zeitpunkt der Budgeterstellung nicht bekannt.
2/031000+817200	Erträge aus der Auflösung von Jubiläumsrückstellungen		17.611,77	0,00	0,00	17.611,77	31.12.2022	Änderungen bei Dotierungs- und Auflösungsbeträgen zu Personalrückstellungen ergeben sich aus der Abweichung zur Berechnungszinsannahme zum Voranschlag sowie aus Verschiebungen beim Dienstpostenplan.
2/031000+861500	Subvention d.Landes Nö (Lfd.Transfer.v.Land)		39.000,00	0,00	0,00	39.000,00	31.12.2022	Förderungen waren zum Zeitpunkt der Budgeterstellung der Höhe nach nicht bekannt bzw. wurden aufgrund der COVID-19-Pandemie statt 2020 erst 2022 ausbezahlt.
<b>033000</b>	<b>Hochbauamt</b>							
2/033000+817200	Erträge aus der Auflösung von Jubiläumsrückstellungen		29.487,25	1.100,00	0,00	28.387,25	31.12.2022	Änderungen bei Dotierungs- und Auflösungsbeträgen zu Personalrückstellungen ergeben sich aus der Abweichung zur Berechnungszinsannahme zum Voranschlag sowie aus Verschiebungen beim Dienstpostenplan.
<b>034000</b>	<b>Tiefbauamt</b>							
2/034000+817200	Erträge aus der Auflösung von Jubiläumsrückstellungen		11.135,58	0,00	0,00	11.135,58	31.12.2022	Änderungen bei Dotierungs- und Auflösungsbeträgen zu Personalrückstellungen ergeben sich aus der Abweichung zur Berechnungszinsannahme zum Voranschlag sowie aus Verschiebungen beim Dienstpostenplan.
<b>080000</b>	<b>Pensionen</b>							
2/080000+817400	Erträge aus der Auflösung von Pensionsrückstellungen		2.800.194,00	1.258.000,00	0,00	1.542.194,00	31.12.2022	Aufgrund steigender Zinsen und dem vorzeitigen Ableben von Pensionsbeziehern im Jahr 2022 erfolgt eine höhere Auflösung der Pensionsrückstellungen.
<b>131000</b>	<b>Bau- und Feuerpolizei</b>							
2/131000+817000	Erträge aus der Auflösung von Abfertigungsrückstellungen		15.734,41	46.000,00	0,00	-30.265,59	31.12.2022	Änderungen bei Dotierungs- und Auflösungsbeträgen zu Personalrückstellungen ergeben sich aus der Abweichung zur Berechnungszinsannahme zum Voranschlag sowie aus Verschiebungen beim Dienstpostenplan.

HH-Stelle	Bezeichnung	DK	Buchungen	- Voranschlag	- Übertragung	= Abweichung	Betrag	Beschluss und Begründung
2/131000+817200	Erträge aus der Auflösung von Jubiläumsrückstellungen		17.493,87	0,00	0,00	17.493,87	31.12.2022	Änderungen bei Dotierungs- und Auflösungsbeträgen zu Personalarückstellungen ergeben sich aus der Abweichung zur Berechnungszinsannahme zum Voranschlag sowie aus Verschiebungen beim Dienstpostenplan.
<b>132000</b>	<b>Gesundheitspolizei</b>							
2/132000+829000	Sonstige Erträge		14.642,74	100,00	0,00	14.542,74	31.12.2022	Rückersätze aus den Verlassenschaften bei Sozialbegräbnissen.
<b>163100</b>	<b>Freiwillige Feuerwehr Kritzensdorf</b>							
6/163100+895001	Entnahmen von allgemeinen Haushaltsrücklagen		76.736,24	100.000,00	0,00	-23.263,76	31.12.2022	Aufgrund geringerer Investitionen war die Rücklagenentnahme auch nur in geringerem Ausmaß notwendig.
<b>211000</b>	<b>Volksschulen</b>							
2/211000+816300	Verwaltungstangente (Kostenb.so.Verw-Lstg)		5.143,13	49.000,00	0,00	-43.856,87	31.12.2022	COVID-19 bedingte Einschränkungen im Schuljahr 2020/21.
2/211000+816620	Nachmittagsbetreuung (Kostenb.so.verw.Leist.)		522.998,99	450.000,00	0,00	72.998,99	31.12.2022	Durchgehender Betrieb (keine COVID-19 bedingten Einschränkungen bzw. Schließungen).
2/211000+860900	Transfers von Bund, Bundesfonds und Bundeskammern (KIG)		199.968,38	150.000,00	0,00	49.968,38	31.12.2022	Auszahlung der KIP-Förderung.
2/211000+861110	NÖ Schul- und KG-Fonds (Transfers von Ländern)		31.000,00	10.000,00	0,00	21.000,00	31.12.2022	Förderungsauszahlungen.
2/211000+861200	Personalkostenersatz (Lfd.Transfer v.Land)		112.874,94	75.600,00	0,00	37.274,94	31.12.2022	Erhöhte Förderungen vom Land NÖ (Maßnahmen im Personalbereich gemäß Bildungsinvestitionsgesetz).
2/211000+862100	Gastschulbeiträge (Lfd.Tr.v.Gemeinden)		30.419,44	2.600,00	0,00	27.819,44	31.12.2022	Mehr sprengelfremde Kinder als ursprünglich angenommen.
<b>212000</b>	<b>Mittelschulen</b>							
2/212000+860900	Transfers von Bund, Bundesfonds und Bundeskammern (KIG)		234.800,00	300.000,00	0,00	-65.200,00	31.12.2022	Auszahlung der KIP-Förderung.
2/212000+862100	Gastschulbeiträge (Lfd.Tr.v.Gemeinden)		82.000,00	30.000,00	0,00	52.000,00	31.12.2022	Mehr sprengelfremde Kinder als ursprünglich angenommen.
<b>213000</b>	<b>Sonderschulen</b>							
2/213000+816620	Nachmittagsbetreuung (Kostenb.so.verw.Leist.)		13.918,80	0,00	0,00	13.918,80	31.12.2022	Änderung der Schulform (Ganztagsschule in offener Form) seit September 2022. Einnahmen durch Nachmittagsbetreuung (Schulische Tagesbetreuung).

HH-Stelle	Bezeichnung	DK	Buchungen	- Voranschlag	- Übertragung	= Abweichung	Betrag	Beschluss und Begründung
2/213000+862100	Gastschulbeiträge (Lfd.Tr.v.Gemeinden)		85.028,67	6.000,00	0,00	79.028,67	31.12.2022	Mehr sprengelfremde Kinder als ursprünglich angenommen.
<b>240000</b>	<b>Kindergärten</b>							
2/240000+810100	Verköstigungsentgelt (Leistungserlöse)		350.345,23	405.000,00	0,00	-54.654,77	31.12.2022	Vorschreibung November 2022 wurde erst im Jänner 2023 gebucht.
2/240000+810120	Nachmittagsbetreuung (Leistungserlöse 10%)		458.891,13	550.000,00	0,00	-91.108,87	31.12.2022	Vorschreibung November 2022 wurde erst im Jänner 2023 gebucht.
2/240000+816560	Personalkostenersatz		37.081,19	0,00	0,00	37.081,19	31.12.2022	Kostenrückerstattung für COVID-19 Absonderungen.
2/240000+817000	Erträge aus der Auflösung von Abfertigungsrückstellungen		94.124,13	54.500,00	0,00	39.624,13	31.12.2022	Änderungen bei Dotierungs- und Auflösungsbeträgen zu Personalarückstellungen ergeben sich aus der Abweichung zur Berechnungszinsannahme zum Voranschlag sowie aus Verschiebungen beim Dienstpostenplan.
2/240000+817200	Erträge aus der Auflösung von Jubiläumsrückstellungen		29.375,72	0,00	0,00	29.375,72	31.12.2022	Änderungen bei Dotierungs- und Auflösungsbeträgen zu Personalarückstellungen ergeben sich aus der Abweichung zur Berechnungszinsannahme zum Voranschlag sowie aus Verschiebungen beim Dienstpostenplan.
2/240000+860900	Transfers von Bund, Bundesfonds und Bundeskammern (KIG)		0,00	50.000,00	0,00	-50.000,00	31.12.2022	Umsetzung anderer KIP-Projekte.
2/240000+861110	NÖ Schul- und KG-Fonds (Transfers von Ländern)		37.300,00	10.000,00	0,00	27.300,00	31.12.2022	Förderungsauszahlungen.
<b>240001</b>	<b>Zubau Kindergarten Markgasse</b>							
6/240001+895001	Entnahmen von allgemeinen Haushaltsrücklagen		55.222,33	0,00	0,00	55.222,33	31.12.2022	Das Vorhaben konnte mit Eigenmitteln finanziert werden. Eine Darlehensaufnahme wurde dadurch nicht notwendig.
<b>240910</b>	<b>Kinderkrippe Feldergasse</b>							
6/240910+895001	Entnahmen von allgemeinen Haushaltsrücklagen		0,00	100.000,00	0,00	-100.000,00	31.12.2022	Aufgrund fehlender Investitionen im Jahr 2022 wurde keine Rücklagenentnahme notwendig.
<b>270000</b>	<b>Volkshochschule</b>							
2/270000+810200	Kursbeiträge (Leistungserlöse)		104.906,30	155.000,00	0,00	-50.093,70	31.12.2022	Aufgrund der COVID-19 Schutzmaßnahmen des Bundes konnten Kurse der Volkshochschule erst in der zweiten Jahreshälfte wie gewohnt abgehalten werden.

HH-Stelle	Bezeichnung	DK	Buchungen	- Voranschlag	- Übertragung	= Abweichung	Betrag	Beschluss und Begründung
<b>320000</b>	<b>Musikschule</b>							
2/320000+816560	Personalkostenersatz		19.232,08	0,00	0,00	19.232,08	31.12.2022	Kostenrückerstattung für COVID-19 Absonderungen.
2/320000+817000	Erträge aus der Auflösung von Abfertigungsrückstellungen		24.483,43	65.100,00	0,00	-40.616,57	31.12.2022	Änderungen bei Dotierungs- und Auflösungsbeträgen zu Personalrückstellungen ergeben sich aus der Abweichung zur Berechnungszinsannahme zum Voranschlag sowie aus Verschiebungen beim Dienstpostenplan.
2/320000+817200	Erträge aus der Auflösung von Jubiläumsrückstellungen		34.368,24	0,00	0,00	34.368,24	31.12.2022	Änderungen bei Dotierungs- und Auflösungsbeträgen zu Personalrückstellungen ergeben sich aus der Abweichung zur Berechnungszinsannahme zum Voranschlag sowie aus Verschiebungen beim Dienstpostenplan.
<b>329000</b>	<b>So. Einrichtg. u. Maßn. d. Musik- u. darst. Kunst</b>							
2/329000+829600	Kammerkonzerte (Sonstige Erträge)		5.629,84	18.000,00	0,00	-12.370,16	31.12.2022	Entgangene Einnahmen durch abgesagte und verschobene Konzerte.
<b>360000</b>	<b>Heimatismuseum</b>							
2/360000+860900	Transfers von Bund, Bundesfonds und Bundeskammern (KIG)		45.000,00	0,00	0,00	45.000,00	31.12.2022	Auszahlung der KIP-Förderung.
<b>361000</b>	<b>Stadtarchiv</b>							
2/361000+817000	Erträge aus der Auflösung von Abfertigungsrückstellungen		18.908,51	0,00	0,00	18.908,51	31.12.2022	Änderungen bei Dotierungs- und Auflösungsbeträgen zu Personalrückstellungen ergeben sich aus der Abweichung zur Berechnungszinsannahme zum Voranschlag sowie aus Verschiebungen beim Dienstpostenplan.
2/361000+817200	Erträge aus der Auflösung von Jubiläumsrückstellungen		10.638,80	0,00	0,00	10.638,80	31.12.2022	Änderungen bei Dotierungs- und Auflösungsbeträgen zu Personalrückstellungen ergeben sich aus der Abweichung zur Berechnungszinsannahme zum Voranschlag sowie aus Verschiebungen beim Dienstpostenplan.
<b>429200</b>	<b>Community Nursing</b>							
2/429200+860000	Transfers von Bund, Bundesfonds und Bundeskammern		397.545,48	0,00	0,00	397.545,48	31.12.2022	In der Sitzung des Gemeinderates am 29.04.2022 wurde das Projekt Community Nursing beschlossen und war daher für den Voranschlag noch nicht bekannt.

HH-Stelle	Bezeichnung	DK	Buchungen	- Voranschlag	- Übertragung	= Abweichung	Betrag	Beschluss und Begründung
<b>469000</b>	<b>Sonstige familienpol. Maßnahmen</b>							
2/469000+816000	Kostenbeitrag f.sonst. Verwaltungsleistungen		0,00	10.000,00	0,00	-10.000,00		31.12.2022 Die budgetierten Einnahmen für die Familienkarte wurden wegen Verschiebung und Umorientierung des Projektes nicht lukriert.
<b>519100</b>	<b>Sonstige Einrichtungen und Maßnahmen (COVID-19)</b>							
2/519100+860000	Transfers von Bund, Bundesfonds und Bundeskammern (Impfkampagne 2022)		239.047,00	0,00	0,00	239.047,00		31.12.2022 Zweckzuschuss "kommunale Impfkampagne" des Bundes.
2/519100+861000/20	Transfers von Ländern, Landesfonds und Landeskammern (Teststraßen)		32.242,54	120.000,00	0,00	-87.757,46		31.12.2022 Die von der Gemeinde betriebene Teststraße wurde mit Ende März 2022 eingestellt, daher waren die Kostenrückersätze geringer.
<b>561200</b>	<b>Errichtung und Ausgestaltung (Krankenhaus Personalverrechnung)</b>							
2/561200+827100	Kostenersätze Personalüberlassung (Krankenhaus)		218.886,18	182.200,00	0,00	36.686,18		31.12.2022 Höhere Refundierung durch das Land NÖ aufgrund der angefallenen Mehrleistungsvergütungen.
<b>612000</b>	<b>Gemeindestraßen</b>							
2/612000+813000	Erträge aus der Auflösung von Investitionszuschüssen (Kapitaltransfers)		49.739,74	32.600,00	0,00	17.139,74		31.12.2022 Durch im Jahr 2022 passivierte Förderungen erhöht sich der jährliche Auflösungsbetrag.
2/612000+816430	Kostenersätze für sonstige Leistungen (Tiefbau)		35.137,51	0,00	0,00	35.137,51		31.12.2022 Baulastzahlung.
2/612000+816560	Personalkostenersatz		16.487,75	0,00	0,00	16.487,75		31.12.2022 Kostenrückerstattung für COVID-19 Absonderungen.
2/612000+817000	Erträge aus der Auflösung von Abfertigungsrückstellungen		29.925,93	0,00	0,00	29.925,93		31.12.2022 Änderungen bei Dotierungs- und Auflösungsbeträgen zu Personalarückstellungen ergeben sich aus der Abweichung zur Berechnungszinsannahme zum Voranschlag sowie aus Verschiebungen beim Dienstpostenplan.
2/612000+817200	Erträge aus der Auflösung von Jubiläumsrückstellungen		30.394,45	0,00	0,00	30.394,45		31.12.2022 Änderungen bei Dotierungs- und Auflösungsbeträgen zu Personalarückstellungen ergeben sich aus der Abweichung zur Berechnungszinsannahme zum Voranschlag sowie aus Verschiebungen beim Dienstpostenplan.
2/612000+868200	Strafgelder (Lfd.Tr.priv.Haush.)		105.758,63	75.000,00	0,00	30.758,63		31.12.2022 Im Jahr 2022 wurden mehr Zahlungen geleistet.
6/612000+871000	Kapitaltransfers aus Gemeinde-Bedarfszuweisungsmittel		314.700,00	112.000,00	0,00	202.700,00		31.12.2022 Die Gemeinde erhielt zusätzliche Mittel an Bedarfszuweisungen.

**Rechnungsabschluss 2022**

Stadtgemeinde Klosterneuburg

**Erläuterungen Abweichung gegenüber Ergebnisvoranschlag**

HH-Stelle	Bezeichnung	DK	Buchungen	- Voranschlag	- Übertragung	= Abweichung	Betrag	Beschluss und Begründung
2/612000+891000	Sonstige Wertaufholungen / Bestandsvermehrungen am kurzfristigen und langfristigen Vermögen		313.009,85	0,00	0,00	313.009,85	31.12.2022	Die Erträge stammen aus grundbücherlichen Grenzänderungen diverser Grundstücke.
6/612000+895001	Entnahmen von allgemeinen Haushaltsrücklagen		820.928,89	276.400,00	0,00	544.528,89	31.12.2022	Das Vorhaben konnte zur Gänze mit Eigenmittel finanziert werden. Die im Voranschlag vorgesehene Darlehenszuzahlung wurde nicht notwendig.
<b>612010</b>	<b>Errichtung Baumittelagerplatz Wirtschaftshof</b>							
6/612010+895001	Entnahmen von allgemeinen Haushaltsrücklagen		560.069,55	0,00	0,00	560.069,55	31.12.2022	Das Vorhaben konnte mit Eigenmitteln finanziert werden. Die im Voranschlag vorgesehene Darlehensaufnahme wurde nicht notwendig.
<b>633100</b>	<b>Errichtung Rückhaltebecken Haselbach</b>							
6/633100+895001	Entnahmen von allgemeinen Haushaltsrücklagen		37.643,64	55.000,00	0,00	-17.356,36	31.12.2022	Aufgrund geringerer Investitionskosten wurden die Rücklagenentnahmen in veranschlagter Höhe nicht notwendig.
<b>814000</b>	<b>Straßenreinigung</b>							
2/814000+803000	Veräußerungen von technischen Anlagen, Fahrzeugen und Maschinen		29.110,00	0,00	0,00	29.110,00	31.12.2022	Verkauf eines ausgeschiedenen Kraftfahrzeuges inkl. Winterdienstgeräten. Mehreinnahmen budgetiert auf Ansatz 815000.
2/814000+817000	Erträge aus der Auflösung von Abfertigungsrückstellungen		43.420,51	27.400,00	0,00	16.020,51	31.12.2022	Änderungen bei Dotierungs- und Auflösungsbeträgen zu Personalrückstellungen ergeben sich aus der Abweichung zur Berechnungszinsannahme zum Voranschlag sowie aus Verschiebungen beim Dienstpostenplan.
2/814000+817200	Erträge aus der Auflösung von Jubiläumsrückstellungen		33.502,98	6.100,00	0,00	27.402,98	31.12.2022	Änderungen bei Dotierungs- und Auflösungsbeträgen zu Personalrückstellungen ergeben sich aus der Abweichung zur Berechnungszinsannahme zum Voranschlag sowie aus Verschiebungen beim Dienstpostenplan.
6/814000+895001	Entnahmen von allgemeinen Haushaltsrücklagen		36.050,57	5.500,00	0,00	30.550,57	40.000,00	23.09.2022 bed. für 5/814-060000. Erweiterung Haschhof. 31.12.2022 Aufgrund höherer, genehmigter Investitionen wurde auch eine höhere Rücklagenentnahme notwendig.
<b>815000</b>	<b>Park- und Gartenanlagen</b>							
2/815000+803000	Veräußerung von technischen Anlagen, Fahrzeugen und Maschinen		0,00	70.000,00	0,00	-70.000,00	31.12.2022	Mehreinnahmen wurden auf der Haushaltsstelle 2/814000+803000 verbucht; ein zum Verkauf vorgesehenes Fahrzeug kann aufgrund von technischen Mängeln nicht verkauft werden.

HH-Stelle	Bezeichnung	DK	Buchungen	- Voranschlag	- Übertragung	= Abweichung	Betrag	Beschluss und Begründung
2/815000+817200	Erträge aus der Auflösung von Jubiläumsrückstellungen		31.128,62	0,00	0,00	31.128,62	31.12.2022	Änderungen bei Dotierungs- und Auflösungsbeträgen zu Personalarückstellungen ergeben sich aus der Abweichung zur Berechnungszinsannahme zum Voranschlag sowie aus Verschiebungen beim Dienstpostenplan.
6/815000+895001	Entnahmen von allgemeinen Haushaltsrücklagen		36.050,53	5.500,00	0,00	30.550,53	40.000,00	23.09.2022 bed. für 5/815-060000. Erweiterung Haschhof. 31.12.2022 Aufgrund höherer, genehmigter Investitionen wurde auch eine höhere Rücklagenentnahme notwendig.
<b>817000</b>	<b>Friedhöfe</b>							
2/817000+852600	Friedhofsgebühren		133.515,00	100.000,00	0,00	33.515,00	31.12.2022	Im Jahr 2022 wurden mehr Beerdigungen durchgeführt.
<b>831000</b>	<b>Strandbad Klosterneuburg</b>							
2/831000+810314	Rückersatz Abfallwirtschaft		0,58	14.300,00	0,00	-14.299,42	31.12.2022	Änderung der Verbuchung der Einnahmen vom Konto 810314 auf das Konto 810324 im Zuge der neuen Unterbestandsverträge im Strandbad.
2/831000+816800	Vertragskosteners. u. ä. (Kostenb.so.Verw-Lstg)		3.875,00	24.500,00	0,00	-20.625,00	31.12.2022	Die Vertragskostenersätze betreffend neuer Teilgrundstücksverträge wurden vom Konto 816800 auf das Konto 816810 umgestellt. Weiters wurden die Bestandsverträge für Dauerkabinen noch nicht erneuert.
2/831000+816810	Vertragskosteners. u. ä. für Parzellen (Kostenb.so.Verw-Lstg)		11.475,00	0,00	0,00	11.475,00	31.12.2022	Die Vertragskostenersätze betreffend neuer Teilgrundstücksverträge wurden vom Konto 816800 auf das Konto 816810 umgestellt.
2/831000+817000	Erträge aus der Auflösung von Abfertigungsrückstellungen		31.835,54	0,00	0,00	31.835,54	31.12.2022	Änderungen bei Dotierungs- und Auflösungsbeträgen zu Personalarückstellungen ergeben sich aus der Abweichung zur Berechnungszinsannahme zum Voranschlag sowie aus Verschiebungen beim Dienstpostenplan.
2/831000+817400	Erträge aus der Auflösung von Pensionsrückstellungen		53.475,00	40.500,00	0,00	12.975,00	31.12.2022	Aufgrund steigender Zinsen erhöht sich auch der Abzinsungsfaktor (UDRB) und es erfolgt eine höhere Auflösung der Pensionsrückstellungen.
6/831000+895001	Entnahmen von allgemeinen Haushaltsrücklagen		0,00	120.000,00	0,00	-120.000,00	31.12.2022	Aufgrund der Auszahlung der KIP-Förderung im Jahr 2022 waren keine zusätzlichen Rücklagenentnahmen erforderlich.
<b>831100</b>	<b>Strombad Kritzensdorf</b>							
2/831100+810324	Rückersatz Abfallwirtschaft Parzellen		46.101,13	34.000,00	0,00	12.101,13	31.12.2022	Änderung der Verbuchung der Einnahmen vom Konto 810314 auf das Konto 810324.

HH-Stelle	Bezeichnung	DK	Buchungen	- Voranschlag	- Übertragung	= Abweichung	Betrag	Beschluss und Begründung
2/831100+817000	Erträge aus der Auflösung von Abfertigungsrückstellungen		10.432,66	0,00	0,00	10.432,66	31.12.2022	Änderungen bei Dotierungs- und Auflösungsbeträgen zu Personalrückstellungen ergeben sich aus der Abweichung zur Berechnungszinsannahme zum Voranschlag sowie aus Verschiebungen beim Dienstpostenplan.
2/831100+817400	Erträge aus der Auflösung von Pensionsrückstellungen		93.008,00	77.300,00	0,00	15.708,00	31.12.2022	Aufgrund steigender Zinsen erhöht sich auch der Abzinsungsfaktor (UDRB) und es erfolgt eine höhere Auflösung der Pensionsrückstellungen.
<b>839010</b>	<b>Freizeit- u. Sportzentr. gemeinsame Kosten</b>							
2/839010+817100	Erträge aus der Auflösung von sonstigen Rückstellungen		156.681,09	0,00	0,00	156.681,09	31.12.2022	Die jährliche Anpassung der Rückstellung für die Patronatsklärung an den aushaftenden Girokontostand der Sportstätten Klosterneuburg GmbH zum 31.12. ergab für den Rechnungsabschluss 2022 einen Auflösungsbetrag.
<b>841000</b>	<b>Grundstücksgleiche Rechte</b>							
2/841000+811800	Baurechtszinse		728.929,66	645.500,00	0,00	83.429,66	31.12.2022	Die Vertragsabschlüsse aus 2021 wurden bei der Budgeterstellung nicht berücksichtigt.
2/841000+829000	Sonstige Erträge		0,00	91.100,00	0,00	-91.100,00	31.12.2022	Die budgetierten Aufschließungsabgaben (Hintersdorferstraße und Käferkreuzgasse) wurden noch nicht vorgeschrieben.
<b>842000</b>	<b>Waldbesitz</b>							
2/842000+808110	Erlös Holzverkauf (Erzeugnisse)		29.085,85	1.000,00	0,00	28.085,85	31.12.2022	Die Einnahmen aus dem Holzverkauf können bei der Budgeterstellung nicht geschätzt werden, weil es keine Preise zu diesem Zeitpunkt oder Kaufinteressenten gibt.
<b>850000</b>	<b>Betriebe der Wasserversorgung</b>							
2/850000+816560	Personalkostenersatz		15.127,98	0,00	0,00	15.127,98	31.12.2022	Kostenrückerstattung für COVID-19 Absonderungen.
2/850000+817000	Erträge aus der Auflösung von Abfertigungsrückstellungen		34.064,01	0,00	0,00	34.064,01	31.12.2022	Änderungen bei Dotierungs- und Auflösungsbeträgen zu Personalrückstellungen ergeben sich aus der Abweichung zur Berechnungszinsannahme zum Voranschlag sowie aus Verschiebungen beim Dienstpostenplan.
2/850000+817200	Erträge aus der Auflösung von Jubiläumsrückstellungen		13.921,61	0,00	0,00	13.921,61	31.12.2022	Änderungen bei Dotierungs- und Auflösungsbeträgen zu Personalrückstellungen ergeben sich aus der Abweichung zur Berechnungszinsannahme zum Voranschlag sowie aus Verschiebungen beim Dienstpostenplan.

**Rechnungsabschluss 2022**

Stadtgemeinde Klosterneuburg

**Erläuterungen Abweichung gegenüber Ergebnisvoranschlag**

HH-Stelle	Bezeichnung	DK	Buchungen	- Voranschlag	- Übertragung	= Abweichung	Betrag	Beschluss und Begründung
2/850000+852100	Wassergebühren		4.058.488,34	3.980.000,00	0,00	78.488,34	31.12.2022	Einnahmen entsprechen der tatsächlich verkauften Wassermenge.
2/850000+894001	Entnahmen von zweckgebundenen Haushaltsrücklagen		84.419,43	0,00	0,00	84.419,43	31.12.2022	Die Rückführung des inneren Darlehens an die Wasserversorgung stellt auf diesem Konto einen Ertrag dar und orientiert sich an der Höhe des Nettoergebnisses des allgemeinen Haushaltes.
6/850000+894001	Entnahmen von zweckgebundenen Haushaltsrücklagen		530.119,43	430.000,00	0,00	100.119,43	31.12.2022	Es waren höhere Rücklagenentnahmen zum Ausgleich des Vorhabens der Wasserversorgung notwendig.
<b>851000</b>	<b>Betriebe der Abwasserbeseitigung</b>							
2/851000+817000	Erträge aus der Auflösung von Abfertigungsrückstellungen		21.167,83	0,00	0,00	21.167,83	31.12.2022	Änderungen bei Dotierungs- und Auflösungsbeträgen zu Personalarückstellungen ergeben sich aus der Abweichung zur Berechnungszinsannahme zum Voranschlag sowie aus Verschiebungen beim Dienstpostenplan.
2/851000+817200	Erträge aus der Auflösung von Jubiläumsrückstellungen		29.649,39	0,00	0,00	29.649,39	31.12.2022	Änderungen bei Dotierungs- und Auflösungsbeträgen zu Personalarückstellungen ergeben sich aus der Abweichung zur Berechnungszinsannahme zum Voranschlag sowie aus Verschiebungen beim Dienstpostenplan.
2/851000+817400	Erträge aus der Auflösung von Pensionsrückstellungen		102.569,00	64.500,00	0,00	38.069,00	31.12.2022	Aufgrund steigender Zinsen erhöht sich auch der Abzinsungsfaktor (UDRB) und es erfolgt eine höhere Auflösung der Pensionsrückstellungen.
2/851000+852200	Kanalbenützungsgebühr		6.315.285,53	6.385.000,00	0,00	-69.714,47	31.12.2022	Vermehrte Hausanschlüsse.
2/851000+894001	Entnahmen von zweckgebundenen Haushaltsrücklagen		700.000,00	0,00	0,00	700.000,00	31.12.2022	Die Rückführung des inneren Darlehens an die Abwasserbeseitigung stellt auf diesem Konto einen Ertrag dar und orientiert sich an der Höhe des Nettoergebnisses des allgemeinen Haushaltes.
6/851000+894001	Entnahmen von zweckgebundenen Haushaltsrücklagen		727.147,60	276.000,00	0,00	451.147,60	120.000,00 23.09.2022	Mehreinnahmen 31.12.2022 Das Vorhaben konnte mit Eigenmittel finanziert werden. Die im Voranschlag vorgesehene Darlehenszuzählung wurde nicht zur Gänze notwendig.
<b>851001</b>	<b>Betriebe der Abwasserbeseitigung BA 254 Weidlingbach</b>							
6/851001+894001	Entnahmen von zweckgebundenen Haushaltsrücklagen		25.000,00	0,00	0,00	25.000,00	31.12.2022	Das Vorhaben konnte mit Eigenmitteln finanziert werden. Eine Darlehensaufnahme wurde dadurch nicht notwendig.

HH-Stelle	Bezeichnung	DK	Buchungen	- Voranschlag	- Übertragung	= Abweichung	Betrag	Beschluss und Begründung	
<b>852000</b>	<b>Betriebe der Müllbeseitigung</b>								
2/852000+810011	Entg.Haushaltsschrott (Leistungserlöse 20%)		63.044,61	43.000,00	0,00	20.044,61	31.12.2022	Mehreinnahmen aufgrund erhöhter Marktpreise.	
2/852000+810012	Entg.Altpapier (Leistungserlöse 20%)		299.544,78	80.000,00	0,00	219.544,78	31.12.2022	Mehreinnahmen aufgrund erhöhter Marktpreise.	
2/852000+816000	Kostenbeitrag f.sonst. Verwaltungsleistungen		13.061,04	0,00	0,00	13.061,04	31.12.2022	Mehreinnahmen aufgrund der Weiterverrechnung der Transportkosten für Klärschlamm/Rechengut an die Abwasserentsorgung.	
2/852000+817200	Erträge aus der Auflösung von Jubiläumsrückstellungen		29.843,50	0,00	0,00	29.843,50	31.12.2022	Änderungen bei Dotierungs- und Auflösungsbeträgen zu Personalarückstellungen ergeben sich aus der Abweichung zur Berechnungszinsannahme zum Voranschlag sowie aus Verschiebungen beim Dienstpostenplan.	
2/852000+817300	Erträge aus der Auflösung von Urlaubsrückstellungen		19.979,54	8.000,00	0,00	11.979,54	31.12.2022	Änderungen bei Dotierungs- und Auflösungsbeträgen zu Urlaubsrückstellungen ergeben sich aus dem tatsächlichen Verbrauch und sind nicht vorhersehbar.	
2/852000+817400	Erträge aus der Auflösung von Pensionsrückstellungen		73.495,00	38.400,00	0,00	35.095,00	31.12.2022	Aufgrund steigender Zinsen erhöht sich auch der Abzinsungsfaktor (UDRB) und es erfolgt eine höhere Auflösung der Pensionsrückstellungen.	
2/852000+852500	Abfallwirtschaftsgebühr		4.168.774,39	4.111.000,00	0,00	57.774,39	31.12.2022	Mehreinnahmen aufgrund einer höheren Anzahl an Restmüllbehältern/Volumen.	
6/852000+894001	Entnahmen von zweckgebundenen Haushaltsrücklagen		195.208,19	108.200,00	0,00	87.008,19	33.000,00	23.09.2022	Bed. für 5/852-060000 Erweiterung Haschhof.
								31.12.2022	Aufgrund höherer, genehmigter Investitionen wurde auch eine höhere Rücklagenentnahme notwendig.
2/852000+894001	Entnahmen von zweckgebundenen Haushaltsrücklagen		303.592,25	0,00	0,00	303.592,25	31.12.2022	Die Rückführung des inneren Darlehens an die Müllbeseitigung stellt auf diesem Konto einen Ertrag dar und orientiert sich an der Höhe des Nettoergebnisses des allgemeinen Haushaltes.	
<b>852820</b>	<b>Zentraler Wirtschaftshof (inkl. Betr. d. Müllbeseitigung)</b>								
6/852820+895001	Entnahmen von allgemeinen Haushaltsrücklagen (2020-2022)		53.770,50	0,00	0,00	53.770,50	31.12.2022	Das Vorhaben konnte mit Eigenmitteln finanziert werden. Eine Darlehensaufnahme wurde dadurch nicht notwendig.	
<b>853000</b>	<b>Betriebe f. Erricht. Verw. v. Wohn- u. Geschäftsgeb.</b>								
2/853000+811000	Miet-und Pachtzinse (10% Umsätze)		660.851,21	610.000,00	0,00	50.851,21	31.12.2022	Bei der Budgeterstellung konnte die Steigerung des Mietzinses nicht abgeschätzt werden.	

**Rechnungsabschluss 2022**

Stadtgemeinde Klosterneuburg

**Erläuterungen Abweichung gegenüber Ergebnisvoranschlag**

HH-Stelle	Bezeichnung	DK	Buchungen	- Voranschlag	- Übertragung	= Abweichung	Betrag	Beschluss und Begründung
2/853000+811001	Miet-und Pachtzinse (steuerfrei)		64.145,69	47.000,00	0,00	17.145,69	31.12.2022	Bei der Budgeterstellung konnte die Steigerung des Mietzinses nicht abgeschätzt werden.
2/853000+829000	Sonstige Erträge		30.788,46	0,00	0,00	30.788,46	31.12.2022	Die Mehreinnahmen ergeben sich aus dem Kostenbeitrag für die Stromtankstelle und aus Forderungen diverser Schadensfälle.
2/853000+829300	Versicherungsersätze (Sonstige Erträge)		26.515,95	2.000,00	0,00	24.515,95	31.12.2022	Bei der Budgeterstellung konnten die Versicherungsersätze nicht abgeschätzt werden.
2/853000+894001	Entnahmen von zweckgebundenen Haushaltsrücklagen		321.000,00	0,00	0,00	321.000,00	31.12.2022	Die Rückführung des inneren Darlehens an den Betrieb Wohn- und Geschäftsgebäude stellt auf diesem Konto einen Ertrag dar und orientiert sich an der Höhe des Nettoergebnisses des allgemeinen Haushaltes.
<b>870000</b>	<b>Photovoltaikanlagen</b>							
2/870000+810000	Leistungserlöse		21.830,09	40.000,00	0,00	-18.169,91	31.12.2022	Rückforderungen für bereits geleistete Gutschriften aufgrund fehlender Ablesedaten des Netzbetreibers.
<b>894000</b>	<b>Babenbergerhalle</b>							
2/894000+810910	Erlös Eigenveranstaltung (Leistungserlöse)		69.136,89	56.000,00	0,00	13.136,89	31.12.2022	Mehreinnahmen wegen zusätzlicher Veranstaltungen.
2/894000+811500	Miet-und Pachtzinse (20% Umsätze)		138.590,99	100.000,00	0,00	38.590,99	31.12.2022	Mehreinnahmen der Babenbergerhalle trotz COVID-19 Maßnahmen.
2/894000+860900	Transfers von Bund, Bundesfonds und Bundeskammern (KIG)		0,00	90.000,00	0,00	-90.000,00	31.12.2022	Die KIP-Förderung wurde am Konto 300900 vereinnahmt.
<b>900000</b>	<b>Finanzverwaltung</b>							
2/900000+816560	Personalkostenersatz		13.157,20	0,00	0,00	13.157,20	31.12.2022	Kostenrückerstattung für COVID-19 Absonderungen.
2/900000+817000	Erträge aus der Auflösung von Abfertigungsrückstellungen		29.150,26	0,00	0,00	29.150,26	31.12.2022	Änderungen bei Dotierungs- und Auflösungsbeträgen zu Personalarückstellungen ergeben sich aus der Abweichung zur Berechnungszinsannahme zum Voranschlag sowie aus Verschiebungen beim Dienstpostenplan.
2/900000+817200	Erträge aus der Auflösung von Jubiläumsrückstellungen		29.430,12	0,00	0,00	29.430,12	31.12.2022	Änderungen bei Dotierungs- und Auflösungsbeträgen zu Personalarückstellungen ergeben sich aus der Abweichung zur Berechnungszinsannahme zum Voranschlag sowie aus Verschiebungen beim Dienstpostenplan.

HH-Stelle	Bezeichnung	DK	Buchungen	- Voranschlag	- Übertragung	= Abweichung	Betrag	Beschluss und Begründung
<b>912000</b>	<b>Rücklagen</b>							
2/912000+823000	Zinserträge		11.222,11	500,00	0,00	10.722,11	31.12.2022	Mehreinnahmen aufgrund des allgemein steigenden Zinsniveaus.
2/912000+895001	Entnahmen von allgemeinen Haushaltsrücklagen		12.445.244,56	2.252.500,00	0,00	10.192.744,56	31.12.2022	Rücklagenentnahmen ergaben sich im Jahr 2022 bei der Auflösung von Veranlagungen, bei der Auflösung von inneren Darlehen sowie im Zuge des Ausgleiches von investiven Vorhaben im Investitionsnachweis und waren in ihrer Gesamtheit nicht vorhersehbar.
<b>920000</b>	<b>Ausschließliche Gemeindeabgaben</b>							
2/920000+819000	Übrige nicht finanzierungswirksame Erträge		14.007,59	0,00	0,00	14.007,59	31.12.2022	Im Jahr 2022 erfolgte keine Auflösung von Wertberichtigungen zu Abgabeforderungen, sondern eine Dotierung.
2/920000+833100	Kommunalsteuer		6.455.812,44	5.650.000,00	0,00	805.812,44	31.12.2022	Deutlich bessere Entwicklung der Kommunalsteuer als vorhersehbar, Kurzarbeit wurde nicht in dem Ausmaß in Anspruch genommen als erwartet, keine COVID-19 bedingten Zahlungsausfälle.
2/920000+850000	Aufschließungsabgabe Nö.BO		934.139,72	500.000,00	0,00	434.139,72	31.12.2022	Anzahl der Einreichungen, bei denen eine Vorschreibung der Abgabe erfolgen muss, zum Zeitpunkt der Budgeterstellung nicht abschätzbar.
2/920000+850300	Spielplatzausgleichsabgabe		99.020,00	0,00	0,00	99.020,00	31.12.2022	Vorschreibung einer nicht abschätzbaren Abgabe.
2/920000+856200/1	Verwaltungsabgabe (Baupolizei)		100.113,45	75.000,00	0,00	25.113,45	31.12.2022	Erhöhte Anzahl an baubehördlichen Anträgen und Vorschreibungen der Verwaltungsabgaben.
2/920000+856200/2	Verwaltungsabgabe (Tiefbauamt)		49.987,20	34.000,00	0,00	15.987,20	31.12.2022	Anzahl der Anträge höher als geschätzt.
2/920000+856300	Verwaltungsabgabe Totenbeschau		55.002,00	40.000,00	0,00	15.002,00	31.12.2022	Mehr Sterbefälle.
<b>921000</b>	<b>Zwischen Ländern und Gemeinden geteilte Abgaben</b>							
2/921000+834010	Interessentenbeiträge (Fremdenverk. ab 2011)		39,66	185.000,00	0,00	-184.960,34	31.12.2022	Aufgrund COVID-19 wurde seitens des Landes die Einhebung des Interessentenbeitrages ausgesetzt. Der Ausfallersatz für Gemeinden ist auf dem Konto 861000 verbucht.
2/921000+861000	Transfers von Ländern, Landesfonds und Landesammern		341.505,99	0,00	0,00	341.505,99	31.12.2022	Ausfallersatz betreffend Interessentenbeiträge; Gemeindeanteil des Landeszuschlages zur Bundesautomaten- und VLT-Abgabe für Video-Lotterie-Terminals.

**Rechnungsabschluss 2022**

Stadtgemeinde Klosterneuburg

**Erläuterungen Abweichung gegenüber Ergebnisvoranschlag**

HH-Stelle	Bezeichnung	DK	Buchungen	- Voranschlag	- Übertragung	= Abweichung	Betrag	Beschluss und Begründung
<b>925000</b>	<b>Ertragsanteile an gemeinschaftl. Bundesabgaben</b>							
2/925000+859450	Ertragsanteile nach Bevölk.schlüssel (ab 2001)		39.160.913,65	34.855.000,00	0,00	4.305.913,65		31.12.2022 Aufgrund der hohen Inflation und des positiven Wirtschaftswachstums im Jahr 2022 erhielt die Stadtgemeinde Mehreinnahmen aus Abgabenertragsanteilen.
<b>940000</b>	<b>Bedarfszuweisungen</b>							
2/940000+861000	Transfers von Ländern, Landesfonds und Landeskammern		702.627,02	0,00	0,00	702.627,02		31.12.2022 Die Gemeinde erhielt Mittel aus dem blaugelben Entlastungspaket.
<b>941000</b>	<b>So. Finanzaufweisungen nach FAG</b>							
2/941000+860200	Finanzaufweisung Bund nach FAG (Stärkung d. Finanzkraft)		327.983,00	169.300,00	0,00	158.683,00		31.12.2022 Bedarfszuweisungen zur Stärkung der Finanzkraft §§ 24 (2) und 25 (3) Finanzausgleichsgesetz 2017.
2/941000+860202	Finanzaufweisung Bund nach FAG (Nahverkehrszuschuss)		121.070,06	0,00	0,00	121.070,06		31.12.2022 Die Gemeinde erhielt den Nahverkehrszuschuss 2022.
<b>947000</b>	<b>Sonstige Zuschüsse der Länder</b>							
2/947000+861000	Transfers von Ländern, Landesfonds und Landeskammern		648.178,98	0,00	0,00	648.178,98		31.12.2022 Die Gemeinde erhielt Mittel aus dem blaugelben Entlastungspaket.
<b>Summe Mittelaufbringung</b>			<b>94.274.916,67</b>	<b>68.591.600,00</b>	<b>0,00</b>	<b>25.683.316,67</b>	<b>233.000,00</b>	
<b>Mittelverwendung</b>	<b>Abweichung über 10.000,00 und mehr als 20,00% oder über 50.000,00</b>							
<b>010000</b>	<b>Zentralamt Stadtamtsdirektion</b>							
1/010000-510000	Vertragsbedienstete Angestellte	5	336.341,47	432.700,00	0,00	-96.358,53		31.12.2022 3 unbesetzte Dienstposten.
1/010000-511000	Vertragsbedienstete Arbeiter	5	75.802,80	130.200,00	0,00	-54.397,20		31.12.2022 2 unbesetzte Dienstposten.
1/010000-582100	Sonstige DGB zur sozialen Sicherheit	5	74.799,11	105.600,00	0,00	-30.800,89		31.12.2022 5 unbesetzte Dienstposten.
<b>010020</b>	<b>Zentralamt Recht, Strategie und Service</b>							
1/010020-510000	Vertragsbedienstete Angestellte	5	118.980,55	182.200,00	0,00	-63.219,45		31.12.2022 1 Dienstposten auf Ansatz 010020 budgetiert, aber auf Ansatz 020000 Rechtsamt verrechnet.
1/010020-582100	Sonstige DGB zur sozialen Sicherheit	5	27.319,59	39.500,00	0,00	-12.180,41		31.12.2022 1 Dienstposten auf Ansatz 010020 budgetiert, aber auf Ansatz 020000 Rechtsamt verrechnet.

HH-Stelle	Bezeichnung	DK	Buchungen	- Voranschlag	- Übertragung	= Abweichung	Betrag	Beschluss und Begründung
1/010020-591000	Dotierung von Rückstellungen für Abfertigungen		0,00	39.400,00	0,00	-39.400,00	31.12.2022	Änderungen bei Dotierungs- und Auflösungsbeträgen zu Personalarückstellungen ergeben sich aus der Abweichung zur Berechnungszinsannahme zum Voranschlag sowie aus Verschiebungen beim Dienstpostenplan.
1/010020-640000	Rechts- und Beratungsaufwand		54.270,67	100.000,00	0,00	-45.729,33	31.12.2022	Der Betrag wurde zur Gänze als Bedeckung für die mit Beginn des Haushaltsjahres angelegten Subkonten 640012 Rechts- und Beratungsaufwand FBR (für andere Dienststellen) verwendet.
<b>010100</b>	<b>Zentralamt Bürgerservicestelle</b>							
1/010100-510000	Vertragsbedienstete Angestellte	5	0,00	20.000,00	0,00	-20.000,00	31.12.2022	1 unbesetzter Dienstposten.
<b>010200</b>	<b>Zentralamt Katastrophenschutz, Sicherheitsmanagement und Brandschutz</b>							
1/010200-510000	Geldbezüge der Vertragsbediensteten der Verwaltung	5	76.885,52	0,00	0,00	76.885,52	31.12.2022	Zum Zeitpunkt der Budgeterstellung war die Organisationsänderung noch nicht terminisiert.
1/010200-511000	Vertragsbedienstete Angestellte	5	25.221,56	0,00	0,00	25.221,56	31.12.2022	Zum Zeitpunkt der Budgeterstellung war die Organisationsänderung noch nicht terminisiert.
1/010200-565000	Mehrleistungsvergütungen	5	10.732,73	0,00	0,00	10.732,73	31.12.2022	Zum Zeitpunkt der Budgeterstellung war die Organisationsänderung noch nicht terminisiert.
1/010200-582100	Sonstige Dienstgeberbeiträge zur sozialen Sicherheit	5	24.039,14	0,00	0,00	24.039,14	31.12.2022	Zum Zeitpunkt der Budgeterstellung war die Organisationsänderung noch nicht terminisiert.
1/010200-592000	Dotierung von Rückstellungen für Jubiläumswendungen		20.385,92	0,00	0,00	20.385,92	31.12.2022	Zum Zeitpunkt der Budgeterstellung war die Organisationsänderung noch nicht terminisiert.
<b>011000</b>	<b>Personalamt</b>							
1/011000-565000	Mehrleistungsvergütungen	5	22.499,81	35.100,00	0,00	-12.600,19	31.12.2022	Ende der COVID-19 Teststraße mit März 2022.
1/011000-592000	Dotierung von Rückstellungen für Jubiläumswendungen		9.039,82	21.300,00	0,00	-12.260,18	31.12.2022	Änderungen bei Dotierungs- und Auflösungsbeträgen zu Personalarückstellungen ergeben sich aus der Abweichung zur Berechnungszinsannahme zum Voranschlag sowie aus Verschiebungen beim Dienstpostenplan.
1/011000-710000	Öffentliche Abgaben (Aufwendungen), ohne Gebühren gemäß FAG		764,91	20.000,00	0,00	-19.235,09	31.12.2022	Es waren keine Zahlungen betreffend Ausgleichsteuer zu leisten.
1/011000-728100	Veröffentlichungen (Sonst.Firmenleistg.)		30.317,93	20.000,00	0,00	10.317,93	31.12.2022	Notwendiger Mehraufwand durch Personalfuktuation.

HH-Stelle	Bezeichnung	DK	Buchungen	- Voranschlag	- Übertragung	= Abweichung	Betrag	Beschluss und Begründung
<b>015000</b>	<b>Amtsblatt und Öffentlichkeitsarbeit</b>							
1/015000-630000	Postdienste		37.105,63	25.000,00	0,00	12.105,63	31.12.2022	Es gab unter dem Jahr Tarifänderungen der Post, die eine Verteuerung bewirkt haben.
1/015000-728840	Öffentlichkeitsarbeit (Sonst.Firmenleistg.)		16.663,04	37.000,00	0,00	-20.336,96	31.12.2022	Einsparung von Werbeeinschaltungen und Kooperationen.
<b>016000</b>	<b>Elektronische Datenverarbeitung</b>							
1/016000-582100	Sonstige DGB zur sozialen Sicherheit	5	48.435,79	60.900,00	0,00	-12.464,21	31.12.2022	1 unbesetzter Dienstposten.
1/016000-680000	Planmäßige Abschreibung		51.165,89	20.900,00	0,00	30.265,89	31.12.2022	Durch die im Jahr 2022 aktivierten Investitionen erhöht sich die Abschreibung.
<b>020000</b>	<b>Rechtsamt</b>							
1/020000-565000	Mehrleistungsvergütungen	5	12.273,32	1.000,00	0,00	11.273,32	31.12.2022	1 Dienstposten auf Ansatz 010020 Zentralamt Recht, Strategie und Service budgetiert, aber auf Ansatz 020000 verrechnet.
1/020000-592000	Dotierung von Rückstellungen für Jubiläumszuwendungen		16.036,14	3.100,00	0,00	12.936,14	31.12.2022	Änderungen bei Dotierungs- und Auflösungsbeiträgen zu Personalrückstellungen ergeben sich aus der Abweichung zur Berechnungszinsannahme zum Voranschlag sowie aus Verschiebungen beim Dienstpostenplan.
<b>024000</b>	<b>Wahlamt</b>							
1/024000-728510	Entgelt f. sonst. Leistg. v. Einzelpersonen		15.300,00	42.000,00	0,00	-26.700,00	31.12.2022	Kein zweiter Durchgang der Bundespräsidentenwahl erforderlich.
<b>029000</b>	<b>Amtsgebäude</b>							
1/029000-614000	Instandhaltung Gebäude		38.841,97	102.000,00	0,00	-63.158,03	31.12.2022	Es wurden weniger Leistungen abgerufen.
1/029000-680000	Planmäßige Abschreibung		74.172,11	116.600,00	0,00	-42.427,89	31.12.2022	Die Investition konnte im Jahr 2022 nicht fertiggestellt und somit auch nicht aktiviert werden, wodurch sich ein geringerer Abschreibungswert ergibt.
<b>029120</b>	<b>Amtsgebäude Rathaus (Wohnungseigentum BH-Gebäude)</b>							
1/029120-600020	Wärme (Energiebezüge)		92.678,00	0,00	0,00	92.678,00	31.12.2022	Die Umstellung auf Fernwärme wurde bei der Budgeterstellung nicht berücksichtigt.

HH-Stelle	Bezeichnung	DK	Buchungen	- Voranschlag	- Übertragung	= Abweichung	Betrag	Beschluss und Begründung
1/029120-614000	Instandhaltung Gebäude		2.107,82	30.000,00	0,00	-27.892,18	31.12.2022	Es wurden weniger Leistungen abgerufen.
1/029120-700800	Mietzinse (Miteigentum)		68.027,75	96.000,00	0,00	-27.972,25	31.12.2022	Niedrigere laufende Betriebskosten aufgrund der Umstellung auf Fernwärme (Konto 600020).
<b>029700</b>	<b>Wohnungseigentum Kritzendorf Hauptstraße 56 - 58</b>							
1/029700-680000	Planmäßige Abschreibung		31.140,62	0,00	0,00	31.140,62	31.12.2022	Durch die im Jahr 2022 aktivierten Investitionen erhöht sich die Abschreibung.
<b>031000</b>	<b>Raumordnung und Raumplanung</b>							
1/031000-510000	Vertragsbedienstete Angestellte	5	165.987,32	232.600,00	0,00	-66.612,68	31.12.2022	1 Dienstposten unbesetzt und 1 unterjähriger Austritt.
1/031000-582100	Sonstige DGB zur sozialen Sicherheit	5	36.943,13	52.300,00	0,00	-15.356,87	31.12.2022	1 Dienstposten unbesetzt und 1 unterjähriger Austritt.
1/031000-728000	Sonstige Firmenleistungen		179.730,54	300.000,00	0,00	-120.269,46	31.12.2022	Die Aufwände für die Erarbeitung der Änderungen des Flächenwidmungs- und des Bebauungsplanes sowie für die Naturstandsvermessung und die Stellungnahme zur regionalen Leitplanung sind geringer ausgefallen. Die Bearbeitung der Themen "GFZ 1" und "Geschäftsgebiete" musste auf das Jahr 2023 verschoben werden.
<b>033000</b>	<b>Hochbauamt</b>							
1/033000-510000	Vertragsbedienstete Angestellte	5	210.554,11	346.800,00	0,00	-136.245,89	31.12.2022	2 Dienstposten unbesetzt und 1 Dienstposten auf Ansatz 033000 budgetiert, aber auf Ansatz 010200 "Zentralamt Katastrophenschutz, Sicherheitsmanagement und Brandschutz" verrechnet.
1/033000-511000	Vertragsbedienstete Arbeiter	5	0,00	27.400,00	0,00	-27.400,00	31.12.2022	1 Dienstposten auf Ansatz 033000 budgetiert, aber auf Ansatz 010200 "Zentralamt Katastrophenschutz, Sicherheitsmanagement und Brandschutz" verrechnet.
1/033000-569000	Sonstige Nebengebühren	5	13.449,79	25.800,00	0,00	-12.350,21	31.12.2022	2 Dienstposten unbesetzt und 2 Dienstposten auf Ansatz 033000 budgetiert, aber auf Ansatz 010200 "Zentralamt Katastrophenschutz, Sicherheitsmanagement und Brandschutz" verrechnet.

**Rechnungsabschluss 2022**

Stadtgemeinde Klosterneuburg

**Erläuterungen Abweichung gegenüber Ergebnisvoranschlag**

HH-Stelle	Bezeichnung	DK	Buchungen	- Voranschlag	- Übertragung	= Abweichung	Betrag	Beschluss und Begründung
1/033000-582100	Sonstige DGB zur sozialen Sicherheit	5	49.063,67	80.300,00	0,00	-31.236,33	31.12.2022	2 Dienstposten unbesetzt und 2 Dienstposten auf Ansatz 033000 budgetiert, aber auf Ansatz 010200 "Zentralamt Katastrophenschutz, Sicherheitsmanagement und Brandschutz" verrechnet.
1/033000-592000	Dotierung von Rückstellungen für Jubiläumszuwendungen		18.363,23	3.700,00	0,00	14.663,23	31.12.2022	Änderungen bei Dotierungs- und Auflösungsbeiträgen zu Personalarückstellungen ergeben sich aus der Abweichung zur Berechnungszinsannahme zum Voranschlag sowie aus Verschiebungen beim Dienstpostenplan.
<b>033100</b>	<b>Technisches Gebäudemanagement und Energie</b>							
1/033100-510000	Geldbezüge der Vertragsbediensteten der Verwaltung	5	56.938,98	103.900,00	0,00	-46.961,02	31.12.2022	1 Dienstposten unbesetzt und 1 unterjähriger Austritt.
1/033100-728120	EDV Programme (Sonst.Firmenleistung)		0,00	30.000,00	0,00	-30.000,00	31.12.2022	Die Software für die Dokumentation der Wartungspflichten wurde seitens des Referates "Technisches Gebäudemanagement und Energie" nicht evaluiert. Daher konnte diese nicht angeschafft werden.
<b>099000</b>	<b>So. Einrichtg. u. Maßn. der Personalbetreuung</b>							
1/099000-729000	Sonstige Aufwendungen		4.994,00	15.000,00	0,00	-10.006,00	31.12.2022	Es wurden weniger Anträge in Gesundheitsbelangen eingereicht.
<b>131000</b>	<b>Bau- und Feuerpolizei</b>							
1/131000-510000	Vertragsbedienstete Angestellte	5	672.311,77	743.700,00	0,00	-71.388,23	31.12.2022	1 Abfertigung budgetiert, die erst 2023 fällig wird.
1/131000-685000	Dotierung von Rückstellungen für Prozesskosten		18.000,00	0,00	0,00	18.000,00	31.12.2022	Es erfolgte die Dotierung einer Prozessrückstellung aufgrund voraussichtlicher Aufwendungen im Zuge offener Verfahren.
<b>163000</b>	<b>Freiwillige Feuerwehren</b>							
1/163000-754255	Veranstaltungsbeitrag (Tr. an KöR)		17.500,00	0,00	0,00	17.500,00	31.12.2022	Im Jahr 2022 hat der Gemeinderat eine finanzielle Unterstützung für den Ausfall von Feuerwehrfesten an die Freiwilligen Feuerwehren beschlossen.
<b>180000</b>	<b>Zivilschutz</b>							
1/180000-459000	Sonstige Verbrauchsgüter		1.796,62	30.000,00	0,00	-28.203,38	31.12.2022	Es wurden weniger FFP2 Masken angekauft.

HH-Stelle	Bezeichnung	DK	Buchungen	- Voranschlag	- Übertragung	= Abweichung	Betrag	Beschluss und Begründung
<b>211000</b>	<b>Volksschulen</b>							
1/211000-511000	Vertragsbedienstete Arbeiter	5	82.061,07	64.900,00	0,00	17.161,07	31.12.2022	1 Dienstposten auf Konto 523000 budgetiert und auf Konto 511000 verrechnet.
1/211000-523000	Arbeiter nicht ganzjährig beschäftigt	5	9.858,66	26.300,00	0,00	-16.441,34	31.12.2022	1 Dienstposten auf Konto 523000 budgetiert und auf Konto 511000 verrechnet.
1/211000-600000	Strom (Energiebezüge)		38.448,78	52.800,00	0,00	-14.351,22	31.12.2022	Geringerer Verbrauch (Energiesparmaßnahmen).
1/211000-600010	Gas (Energiebezüge)		41.346,32	66.900,00	0,00	-25.553,68	31.12.2022	Geringerer Verbrauch (Energiesparmaßnahmen).
1/211000-614000	Instandhaltung Gebäude VS allgemein		8.209,53	572.300,00	0,00	-564.090,47	31.12.2022	Hauptkonto zur Bedeckung für alle Volksschulen.
1/211000-614001	Instandhaltung Gebäude VS Albrechtstraße		10.867,05	0,00	0,00	10.867,05	31.12.2022	Laufende Instandhaltungen; bedeckt mit Hauptkonto.
1/211000-614002	Instandhaltung Gebäude VS Anton Brucknergasse		61.226,31	0,00	0,00	61.226,31	31.12.2022	Bodenlegerarbeiten und diverse Instandhaltungsarbeiten; bedeckt mit Hauptkonto.
1/211000-614004	Instandhaltung Gebäude VS Kierling		212.183,21	0,00	0,00	212.183,21	31.12.2022	Geländertausch, Fliesenleger-, Bodenleger- und Malerarbeiten; bedeckt mit Hauptkonto.
1/211000-614006	Instandhaltung Gebäude VS Weidling		405.784,72	0,00	0,00	405.784,72	31.12.2022	Sanierung der Wasserleitung und Sanitäranlagen; bedeckt mit Hauptkonto.
1/211000-614900	Instandhaltung Wartungsaufträge VS		59.754,33	129.200,00	0,00	-69.445,67	31.12.2022	Wartungsarbeiten nur nach Notwendigkeit erfolgt.
1/211000-705100	Leasing Volksschule Kierling		48.201,84	91.000,00	0,00	-42.798,16	31.12.2022	Interne Umbuchung der Leasingkaution 2022 für das Leasingobjekt VS Kierling.
1/211000-728000	Sonstige Firmenleistungen		25.410,12	38.200,00	0,00	-12.789,88	31.12.2022	Kosten für erforderliche Reparaturen geringer als angenommen.
<b>212000</b>	<b>Mittelschulen</b>							
1/212000-511000	Vertragsbedienstete Arbeiter	5	44.636,97	70.900,00	0,00	-26.263,03	31.12.2022	1 unbesetzter Dienstposten.
1/212000-614000	Instandhaltung Gebäude MS allgemein		8.423,95	700.000,00	0,00	-691.576,05	31.12.2022	Das Konto wurde zur Bedeckung der Instandhaltungen in anderen Schulen herangezogen.
1/212000-614008	Instandhaltung Gebäude MS Langstögergasse		69.737,27	0,00	0,00	69.737,27	31.12.2022	Klassensanierung.

HH-Stelle	Bezeichnung	DK	Buchungen	- Voranschlag	- Übertragung	= Abweichung	Betrag	Beschluss und Begründung
<b>213000</b>	<b>Sonderschulen</b>							
1/213000-614009	Instandhaltung Gebäude Sonderschule		237.769,98	0,00	0,00	237.769,98	31.12.2022	Elektroinstallationsarbeiten und Sanierung der Sanitärräume; bedeckt mit Haushaltsstelle 1/212000-614000.
1/213000-728545	Nachmittagsbetreuung (Sonst. Leistung)		14.066,00	0,00	0,00	14.066,00	31.12.2022	Einführung einer Nachmittagsbetreuung in der Sonderschule ab September 2022.
<b>240000</b>	<b>Kindergärten</b>							
1/240000-400000	Geringwertige Wirtschaftsgüter		41.734,37	16.000,00	0,00	25.734,37	31.12.2022	Die Ankäufe wurden mit dem Konto 042000 bedeckt.
1/240000-511000	Vertragsbedienstete Arbeiter	5	1.646.179,86	1.775.300,00	0,00	-129.120,14	31.12.2022	Mehr befristete als unbefristete Dienstverhältnisse.
1/240000-523000	Arbeiter nicht ganzjährig beschäftigt	5	158.346,18	115.500,00	0,00	42.846,18	31.12.2022	Mehr befristete als unbefristete Dienstverhältnisse.
1/240000-593000	Dotierung von Rückstellungen für nicht konsumierte Urlaube		39.263,98	10.000,00	0,00	29.263,98	31.12.2022	Änderungen bei Dotierungs- und Auflösungsbeträgen zu Urlaubsrückstellungen ergeben sich aus dem tatsächlichen Verbrauch und sind nicht vorhersehbar.
1/240000-600010	Gas (Energiebezüge)		25.798,88	45.800,00	0,00	-20.001,12	31.12.2022	Geringerer Verbrauch (Energiesparmaßnahmen).
1/240000-614000	Instandhaltung Gebäude KG allgemein		3.624,33	175.800,00	0,00	-172.175,67	31.12.2022	Hauptkonto zur Bedeckung für alle Kindergärten.
1/240000-614012	Instandhaltung Gebäude KG Langstögergasse		10.246,86	0,00	0,00	10.246,86	31.12.2022	Laufende Instandhaltung; bedeckt mit Hauptkonto.
1/240000-614016	Instandhaltung Gebäude KG Höflein		12.123,88	0,00	0,00	12.123,88	31.12.2022	Laufende Instandhaltung; bedeckt mit Hauptkonto.
1/240000-614019	Instandhaltung Gebäude KG Weidling		18.872,51	0,00	0,00	18.872,51	31.12.2022	Sicherungsmaßnahmen Dachstuhl; bedeckt mit Hauptkonto.
1/240000-614021	Instandhaltung Gebäude MOBKI Langstögergasse		10.976,42	0,00	0,00	10.976,42	31.12.2022	Beleuchtungsaustausch und laufende Instandhaltungen; bedeckt mit Hauptkonto.
1/240000-614900	Instandhaltung Wartungsaufträge KG		35.802,63	74.200,00	0,00	-38.397,37	31.12.2022	Wartungsarbeiten nach Notwendigkeit durchgeführt.
1/240000-705200	Operating Leasing KG Höflein		21.209,88	32.100,00	0,00	-10.890,12	31.12.2022	Interne Umbuchung der Leasingkaution 2022 für das Leasingobjekt Kindergarten und Ortszentrum Höflein.

HH-Stelle	Bezeichnung	DK	Buchungen	- Voranschlag	- Übertragung	= Abweichung	Betrag	Beschluss und Begründung
<b>259000</b>	<b>So. Einrichtg. u. Maßn. der Jugenderziehung</b>							
1/259000-728000	Sonstige Firmenleistungen		12.180,10	24.000,00	0,00	-11.819,90	31.12.2022	COVID-19 bedingt weniger Ausgaben.
<b>270000</b>	<b>Volkshochschule</b>							
1/270000-720300	Verwaltungstangente (sonst. Kostenersätze)		4.448,25	18.400,00	0,00	-13.951,75	31.12.2022	COVID-19 bedingt deutlich weniger Kurse in Schulen abgehalten. Entsprechend fällt die Verwaltungstangente geringer aus, die ein Mietäquivalent für Stunden der Volkshochschule in Schulgebäuden der Stadtgemeinde ist.
<b>282000</b>	<b>Studienbeihilfen</b>							
1/282000-768310	Semesterticket Studenten (NÖ. JugendG, Zuw. an phys. Pers.)		30.903,85	42.000,00	0,00	-11.096,15	31.12.2022	Minderausgaben, da die Semesterticket-Förderung während des laufenden Jahres vom Land NÖ eingestellt wurde.
<b>320000</b>	<b>Musikschule</b>							
1/320000-614000	Instandhaltung Gebäude		6.045,42	27.900,00	0,00	-21.854,58	31.12.2022	Der Leuchtmitteltausch wurde nicht durchgeführt.
1/320000-720300	Verwaltungstangente (sonst. Kostenersätze)		4.098,43	32.200,00	0,00	-28.101,57	31.12.2022	COVID-19 bedingt wurden weniger Stunden in den Schulen abgehalten.
<b>323000</b>	<b>Einrichtg. d. darst. Kunst Kellertheater</b>							
1/323000-728830	Eigenveranstaltungen (Sonst.Firmenleistg.)		33.710,97	50.000,00	0,00	-16.289,03	31.12.2022	COVID-19 bedingt weniger Veranstaltungen.
<b>329000</b>	<b>So. Einrichtg. u. Maßn. d. Musik- u. darst. Kunst</b>							
1/329000-757100	Subventionen (Lfd.Tr.an pr.Org.)		19.617,20	33.100,00	0,00	-13.482,80	31.12.2022	Weniger Ansuchen.
<b>360000</b>	<b>Heimatmuseum</b>							
1/360000-614000	Instandhaltung Gebäude		29.839,06	43.900,00	0,00	-14.060,94	31.12.2022	Wartungs- und Instandhaltungsarbeiten wurden nach Notwendigkeit durchgeführt.
<b>362000</b>	<b>Denkmalpflege</b>							
1/362000-619100	Instandh. Denkmäler (Sonderanlagen)		4.796,00	28.400,00	0,00	-23.604,00	31.12.2022	Gutachten wurden nach Notwendigkeit erstellt.

HH-Stelle	Bezeichnung	DK	Buchungen	- Voranschlag	- Übertragung	= Abweichung	Betrag	Beschluss und Begründung
<b>390000</b>	<b>Kirchliche Angelegenheiten</b>							
1/390000-757300	Beitr.Kircheninstands. (Lfd.Tr.an pr.Org.)		18.400,00	5.000,00	0,00	13.400,00	31.12.2022	Förderung der Sanierungsarbeiten im Stift Klosterneuburg (GR-Beschluss vom 18.11.2022, TOPkt. Ö 12).
<b>400000</b>	<b>Sozialamt</b>							
1/400000-510000	Vertragsbedienstete Angestellte	5	37.144,20	70.200,00	0,00	-33.055,80	31.12.2022	Teilzeitbeschäftigung.
<b>426000</b>	<b>Flüchtlingshilfe</b>							
1/426000-768060	Maßnahmen zur Flüchtlingsintegration		13.372,40	0,00	0,00	13.372,40	31.12.2022	Es war nicht absehbar, wie hoch die erforderlichen finanziellen Mittel für die Flüchtlingsintegration im Zuge des Ukraine-Konflikts sein werden.
<b>429000</b>	<b>So. Einrichtg. u. Maßn. d. freien Wohlfahrt</b>							
1/429000-757000	Lfd. Transfer an private Organisationen		2.500,00	12.500,00	0,00	-10.000,00	31.12.2022	Weniger Subventionsansuchen.
<b>429200</b>	<b>Community Nursing</b>							
1/429200-755000	Transfers an Unternehmen (ohne Finanzunternehmen) und andere		397.545,48	0,00	0,00	397.545,48	31.12.2022	In der Sitzung des Gemeinderates am 29.04.2022 wurde das Projekt Community Nursing beschlossen und war daher für den Voranschlag noch nicht bekannt. Die Finanzierung erfolgt gemäß Fördervereinbarung auf der Haushaltsstelle 2/429200+860000.
<b>469000</b>	<b>Sonstige familienpol. Maßnahmen</b>							
1/469000-768050	Familienkartenzuschuss		44.727,20	80.000,00	0,00	-35.272,80	31.12.2022	Aufgrund der COVID-19 Maßnahmen weniger verrechenbare Eintritte.
<b>519100</b>	<b>Sonstige Einrichtungen und Maßnahmen (COVID-19)</b>							
1/519100-720300/20	Kostenbeiträge (Kostenersätze) für Leistungen (Teststraßen)		8.952,62	50.000,00	0,00	-41.047,38	31.12.2022	Personalkosten für die von der Gemeinde angebotene Teststraße, welche mit Ende März 2022 eingestellt wurde.
1/519100-728510/20	Entgelte für sonstige Leistungen Personen (Teststraßen)		12.941,70	70.000,00	0,00	-57.058,30	31.12.2022	Kosten für extern eingesetzte Personen in der von der Gemeinde angebotenen Teststraße, welche mit Ende März 2022 eingestellt wurde.
1/519100-728590	Entgelte für sonstige Leistungen (Impfkampagne 2022)		197.824,79	0,00	0,00	197.824,79	31.12.2022	Werbemaßnahmen Impfkampagne.

HH-Stelle	Bezeichnung	DK	Buchungen	- Voranschlag	- Übertragung	= Abweichung	Betrag	Beschluss und Begründung
<b>522000</b>	<b>Reinhaltung der Luft</b>							
1/522000-728000	Sonstige Firmenleistungen		36.662,74	66.500,00	0,00	-29.837,26	31.12.2022	Die Kosten für das Klima- und Energieleitbild und das KEM Projekt waren niedriger als angenommen. Die Gründung von Gemeinde-Energiegemeinschaften erfolgen voraussichtlich erst 2023 und somit werden auch die daraus erforderlichen laufenden Kosten erst 2023 schlagend.
<b>530000</b>	<b>Rettungsdienst</b>							
1/530000-757900	Subv.Sonst.Rettungsd. (Lfd.Tr.an pr.Org.)		62.685,77	15.000,00	0,00	47.685,77	31.12.2022	Die Überweisung der 2021 irrtümlich nicht durchgeführten Subvention wurde nachgeholt.
<b>561200</b>	<b>Errichtung und Ausgestaltung (Krankenhaus Personalverrechnung)</b>							
1/561200-565000	Mehrleistungsvergütungen	5	39.255,72	18.800,00	0,00	20.455,72	31.12.2022	Angeordnete Überstundenauszahlung vom Land NÖ.
1/561200-569100	sonstige Nebengebühren Sondergebühren	5	39.428,07	27.800,00	0,00	11.628,07	31.12.2022	Honorarmoten.
<b>612000</b>	<b>Gemeindestraßen</b>							
1/612000-523000	Arbeiter nicht ganzjährig beschäftigt	5	9.249,10	58.700,00	0,00	-49.450,90	31.12.2022	Weniger Ferialarbeiter beschäftigt und 1 Dienstposten auf Konto 523000 budgetiert und auf Konto 511000 verrechnet.
1/612000-569000	Sonstige Nebengebühren	5	130.710,52	108.600,00	0,00	22.110,52	31.12.2022	Veranstaltungen, Winterdienst und Umbauarbeiten Recyclinghof.
1/612000-611000	Instandhaltung Straßenbauten		500.534,43	350.000,00	0,00	150.534,43	31.12.2022	Teuerung aufgrund der gestiegenen Baumittelkosten.
1/612000-611030	Instandhaltung von Straßenbauten Tiefbau		35.137,52	0,00	0,00	35.137,52	31.12.2022	Straßeninstandsetzung nach Kanal- und Wasserleitungsarbeiten.
1/612000-611100	Instandhaltung Gehsteige		149.268,33	250.000,00	0,00	-100.731,67	31.12.2022	Arbeiten an Nebenflächen waren dem Konto Instandhaltung Straßenbauten zuzuordnen.
1/612000-611200	Instandhaltung Straßenbrücken		39.191,43	66.000,00	0,00	-26.808,57	31.12.2022	Geringere Instandsetzungskosten von Brücken.
1/612000-617000	Instandhaltung Fahrzeuge		16.762,78	28.500,00	0,00	-11.737,22	31.12.2022	Aufgrund von Ersatzanschaffungen waren Ersatzteile und Reparaturen in geringerem Ausmaß notwendig.
1/612000-650000	Kreditzinsen		21.300,95	33.700,00	0,00	-12.399,05	31.12.2022	Die im Voranschlag für das Vorhaben Gemeindestraßen budgetierte Darlehenszuzahlung musste nicht getätigt werden. Daraus ergibt sich ein geringerer Zinsaufwand.

HH-Stelle	Bezeichnung	DK	Buchungen	- Voranschlag	- Übertragung	= Abweichung	Betrag	Beschluss und Begründung
1/612000-683000	Verluste aus dem Abgang von Sachanlagen und immateriellen Vermögenswerten		21.688,71	0,00	0,00	21.688,71	31.12.2022	Es erfolgten Abgänge aus dem Vermögenshaushalt, die noch einen Restbuchwert auswiesen.
1/612000-698000	Sonstige Wertberichtigungen / Bestandsminderungen am kurzfristigen und langfristigen Vermögen		61.844,53	0,00	0,00	61.844,53	31.12.2022	Die Bestandsminderungen ergeben sich aus Grenzberichtigungen, die das öffentliche Gut betreffen.
1/612000-728980	Grenzberichtigungen (Sonst. Firmenleistungen usw.)		6.916,40	18.500,00	0,00	-11.583,60	31.12.2022	Aufgrund fehlender Zustimmung von Grundstückseigentümern konnten nicht alle vorgesehenen Grundstücke für den Straßenbau eingelöst werden.
<b>633000</b>	<b>Wildbachverbauung</b>							
1/633000-750000	Laufende Transferzahlung an den Bund		0,00	10.000,00	0,00	-10.000,00	31.12.2022	Keine Instandsetzung an Wildbächen erforderlich.
<b>771000</b>	<b>Maßnahmen zur Fremdenverkehrsförderung</b>							
1/771000-728000	Sonstige Firmenleistungen		67.382,71	49.000,00	0,00	18.382,71	31.12.2022	Im Jahr 2022 wurde die Veranstaltungen Radfest und Bezirksfest 100 Jahre Niederösterreich durchgeführt, beide Veranstaltungen waren nicht budgetiert.
<b>782000</b>	<b>Wirtschaftspolitische Maßnahmen</b>							
1/782000-728000	Entgelte für sonstige Leistungen		19.250,00	0,00	0,00	19.250,00	31.12.2022	Der anteilige Kostenbeitrag für die Machbarkeitsstudie Kino war bei der Budgeterstellung nicht bekannt.
<b>789000</b>	<b>So. Einrichtg. u. Maßn. d. Wirtschaftsförderung</b>							
1/789000-755000	Lfd. Transferzahlungen an Unternehmungen		0,00	10.000,00	0,00	-10.000,00	31.12.2022	Ein Ansuchen wurde nicht gestellt.
<b>814000</b>	<b>Straßenreinigung</b>							
1/814000-510000	Vertragsbedienstete Angestellte	5	37.574,93	27.100,00	0,00	10.474,93	31.12.2022	Unterjährige Aufnahme.
1/814000-523000	Arbeiter nicht ganzjährig beschäftigt	5	21.108,59	0,00	0,00	21.108,59	31.12.2022	Zuordnung von 2 befristeten Dienstnehmern von Ansatz 815000 auf Ansatz 814000 geändert.
1/814000-728000	Sonstige Firmenleistungen		116.572,82	173.000,00	0,00	-56.427,18	31.12.2022	Verminderter Fremdleistungsaufwand für die Winterdienstbetreuung.
<b>815000</b>	<b>Park- und Gartenanlagen</b>							
1/815000-400000	Geringwertige Wirtschaftsgüter		24.680,64	38.000,00	0,00	-13.319,36	31.12.2022	Geringerer Bedarf an Kleinwerkzeugen.

HH-Stelle	Bezeichnung	DK	Buchungen	- Voranschlag	- Übertragung	= Abweichung	Betrag	Beschluss und Begründung
1/815000-640000	Rechts- und Beratungsaufwand		7.890,00	25.000,00	0,00	-17.110,00	31.12.2022	Geringere Kosten für Abwicklung des Vergabeverfahrens Baumkataster.
1/815000-680000	Planmäßige Abschreibung		123.094,96	99.900,00	0,00	23.194,96	31.12.2022	Durch die im Jahr 2022 aktivierten Investitionen erhöht sich die Abschreibung.
<b>815200</b>	<b>Parkanlage Höfleiner Graben</b>							
1/815200-728000	Sonstige Firmenleistungen		0,00	10.000,00	0,00	-10.000,00	31.12.2022	Rodungsarbeiten am Höfleiner Graben waren nicht erforderlich.
<b>816000</b>	<b>Öffentl. Beleuchtung und Uhren</b>							
1/816000-511000	Vertragsbedienstete Arbeiter	5	64.957,20	95.100,00	0,00	-30.142,80	31.12.2022	1 Dienstposten unbesetzt.
1/816000-611100	Instandhaltung Gehsteige		67.094,39	53.400,00	0,00	13.694,39	31.12.2022	Grabungsarbeiten im Zuge der Behebung von Beleuchtungsstörungen.
<b>817000</b>	<b>Friedhöfe</b>							
1/817000-640000	Rechts- und Beratungsaufwand		0,00	18.000,00	0,00	-18.000,00	31.12.2022	Die für 2022 geplante Ausschreibung der Totengräber- und Betreuungsarbeiten am Friedhof Obere Stadt wurde nicht durchgeführt.
<b>820000</b>	<b>Wirtschaftshof (Tischlerei)</b>							
1/820000-511000	Vertragsbedienstete Arbeiter	5	204.185,98	268.300,00	0,00	-64.114,02	31.12.2022	3 Dienstposten unbesetzt.
1/820000-582100	Sonstige DGB zur sozialen Sicherheit	5	44.107,16	58.200,00	0,00	-14.092,84	31.12.2022	3 Dienstposten unbesetzt.
<b>831000</b>	<b>Strandbad Klosterneuburg</b>							
1/831000-611700	Instandhaltung öffentl. Beleuchtung		20.676,33	1.200,00	0,00	19.476,33	31.12.2022	Aufgrund unangekündigter Mast- und Kabeltauscharbeiten durch den Netzbetreiber mussten auch die auf diesen Masten befindlichen öffentlichen Beleuchtungen sowie die zugehörigen und teilweise beschädigten Bündelleitungen (Marderverbiss) demontiert und wiedermontiert bzw. ersetzt werden (Bedeckung durch Konto 614000).
1/831000-614000	Instandhaltung Gebäude		39.430,75	70.500,00	0,00	-31.069,25	31.12.2022	Konto wurde zur Bedeckung der dringend erforderlichen Arbeiten herangezogen.
1/831000-711000	Gebühren f. d. Benützung von Gemeindevorrichtungen und Anlagen gem. FAG (Aufwand)		118.820,47	151.000,00	0,00	-32.179,53	31.12.2022	Geringerer Wasserverbrauch durch die Siedlungsbewohner des Strandbades.

HH-Stelle	Bezeichnung	DK	Buchungen	- Voranschlag	- Übertragung	= Abweichung	Betrag	Beschluss und Begründung
1/831000-728000	Sonstige Firmenleistungen		27.737,46	40.800,00	0,00	-13.062,54	31.12.2022	Aufgrund von geringerem Algenwachstum im Altarm konnte die budgetierte Anmietung eines Mähbootes entfallen.
<b>831100</b>	<b>Strombad Kritzendorf</b>							
1/831100-614000	Instandhaltung Gebäude		35.766,35	78.500,00	0,00	-42.733,65	31.12.2022	Die geplante Sanierung der E-Zuleitungen beim Wohnkabinenblock A III konnte nicht durchgeführt werden.
1/831100-683000	Verluste aus dem Abgang von Sachanlagen und immateriellen Vermögenswerten		11.615,08	0,00	0,00	11.615,08	31.12.2022	Es erfolgten Abgänge aus dem Vermögen, die noch einen Restbuchwert aufwiesen.
1/831100-728000	Sonstige Firmenleistungen		99.600,68	68.900,00	0,00	30.700,68	31.12.2022	Abbruch-, Räumungs- und Entsorgungskosten der abgebrannten Bauhofgebäude nach dem Brandereignis vom 01.11.2022. Versicherungsdeckung gegeben (Voranschlag 2023).
<b>839010</b>	<b>Freizeit- u. Sportzentr. gemeinsame Kosten</b>							
1/839010-781100	Abgangsdeckung		1.300.000,00	1.100.000,00	0,00	200.000,00	31.12.2022	Abdeckung des höheren Abgangs 2021 und 2022.
1/839010-786100	Kapitaltransfer für Investitionen		317.629,57	553.000,00	0,00	-235.370,43	31.12.2022	Die Arbeiten zur Adaptierung der Lüftungen und Wärmepumpe wurden aufgrund von Kapazitätsengpässen in das Jahr 2023 verschoben.
<b>840000</b>	<b>Grundbesitz</b>							
1/840000-650000	Kreditzinsen		3.174,53	16.400,00	0,00	-13.225,47	31.12.2022	Durch die dekursive Zinsberechnung fällt der Zinsaufwand im Jahr 2022 trotz anhaltend steigendem Zinsniveau noch geringer aus als budgetiert.
1/840000-728000	Sonstige Firmenleistungen		8.492,29	24.100,00	0,00	-15.607,71	31.12.2022	Die Kosten für die Baumkontrolle und die Maßnahmen sind geringer ausgefallen und es wurden keine Vermessungsarbeiten durchgeführt.
5/840000-794001	Zuweisung an zweckgebundene Haushaltsrücklagen		362.250,00	0,00	0,00	362.250,00	31.12.2022	Es erfolgt die Dotierung einer Rücklage zur Dekontamination des gemeindeeigenen Grundstückes am Areal der Magdeburgkaserne aus dem Erlös der Kaufpreisrückerstattung.
<b>841000</b>	<b>Grundstücksgleiche Rechte</b>							
1/841000-640012	Rechts- und Beratungsaufwand FBR		23.815,03	0,00	0,00	23.815,03	31.12.2022	Das Subkonto wurde im Hinblick auf eine bessere Überschaubarkeit der anfallenden Rechtskosten mit Beginn des Haushaltsjahres 2022 angelegt. Die Bedeckung erfolgte durch die Haushaltsstelle 1/010020-640000.

HH-Stelle	Bezeichnung	DK	Buchungen	- Voranschlag	- Übertragung	= Abweichung	Betrag	Beschluss und Begründung
1/841000-710000	Öffentliche Abgaben (Aufwendungen), ohne Gebühren gemäß FAG		0,00	92.300,00	0,00	-92.300,00	31.12.2022	Die budgetierten Aufschließungsabgaben (Hintersdorferstraße und Käferkreuzgasse) wurden noch nicht vorgeschrieben.
<b>850000</b>	<b>Betriebe der Wasserversorgung</b>							
1/850000-413900	Wasserbezug (Handelswaren)		85.782,03	70.000,00	0,00	15.782,03	31.12.2022	Aufgrund der langanhaltenden Trockenheit und der Neuerrichtung des Brunnen II musste Wasser zugekauft werden.
1/850000-600000	Strom (Energiebezüge)		332.591,11	273.600,00	0,00	58.991,11	31.12.2022	Aufgrund der Wettersituation höherer Bedarf an Pumpleistung.
1/850000-614000	Instandhaltung Gebäude		384,95	15.000,00	0,00	-14.615,05	31.12.2022	Die Reparatur der Holzverkleidungen diverser Tore wurde in Eigenregie durchgeführt.
1/850000-640200	Rechts- und Beratungsaufwand		13.433,33	25.000,00	0,00	-11.566,67	31.12.2022	Geringere Kosten für Beratungstätigkeiten.
1/850000-650000	Kreditzinsen		40.108,20	57.500,00	0,00	-17.391,80	31.12.2022	Durch die dekursive Zinsberechnung fällt der Zinsaufwand im Jahr 2022 trotz anhaltend steigendem Zinsniveau noch geringer aus als budgetiert.
1/850000-720300	Verwaltungstangente (sonst. Kostenersätze)		597.458,00	650.000,00	0,00	-52.542,00	31.12.2022	Die Höhe der Verwaltungstangenten für die marktbestimmten Betriebe richtet sich nach dem Ergebnishaushalt zum 31.12.
<b>851000</b>	<b>Betriebe der Abwasserbeseitigung</b>							
1/851000-523000	Arbeiter nicht ganzjährig beschäftigt	5	0,00	26.700,00	0,00	-26.700,00	31.12.2022	1 befristet budgetiertes Dienstverhältnis wurde unbefristet.
1/851000-593000	Dotierung von Rückstellungen für nicht konsumierte Urlaube		21.651,71	4.000,00	0,00	17.651,71	31.12.2022	Änderungen bei Dotierungs- und Auflösungsbeiträgen zu Urlaubsrückstellungen ergeben sich aus dem tatsächlichen Verbrauch und sind nicht vorhersehbar.
1/851000-600000	Strom (Energiebezüge)		73.916,60	96.700,00	0,00	-22.783,40	31.12.2022	Die erwartete Strompreiserhöhung durch den Energielieferanten per 01.01.2022 kam nicht zum Tragen.
1/851000-612000	Instandhaltung Kläranlage		137.280,42	42.000,00	0,00	95.280,42	31.12.2022	Instandsetzung der Beckenkronenheizung, der Zwischenhebwerkschnecken, der Beschickungsleitung, der Zentrifugenschnecken sowie Reinigung des Faulturms 1.
1/851000-616000	Instandhaltung Masch. u.maschinelle Anlagen		133.112,26	70.000,00	0,00	63.112,26	31.12.2022	Frühzeitige Werksrevision einer Zentrifuge.
1/851000-650000	Kreditzinsen		113.624,91	172.800,00	0,00	-59.175,09	31.12.2022	Durch die dekursive Zinsberechnung fällt der Zinsaufwand im Jahr 2022 trotz anhaltend steigendem Zinsniveau noch geringer aus als budgetiert. Zusätzlich war die Darlehensaufnahme nicht im veranschlagten Ausmaß notwendig.

**Rechnungsabschluss 2022**

Stadtgemeinde Klosterneuburg

**Erläuterungen Abweichung gegenüber Ergebnisvoranschlag**

HH-Stelle	Bezeichnung	DK	Buchungen	- Voranschlag	- Übertragung	= Abweichung	Betrag	Beschluss und Begründung
1/851000-728000	Entgelte für sonstige Firmenleistungen		36.207,44	23.900,00	0,00	12.307,44	31.12.2022	Aufgrund von kurzfristigen Förderungsmöglichkeiten wurde die Potenzialanalyse "Energiegewinnung aus dem Abwasser" und das Konzept für die Blackout-Vorsorge in Auftrag gegeben.
1/851000-794001	Zuweisung an zweckgebundene Haushaltsrücklagen		1.152.147,60	110.000,00	0,00	1.042.147,60	31.12.2022	Rücklagendotierungen ergeben sich durch Wiederveranlagungen und Neudotierungen in Abhängigkeit des Nettoergebnisses des Abwasserbetriebes und sind in ihrer Gesamtheit nicht vorhersehbar.
<b>852000</b>	<b>Betriebe der Müllbeseitigung</b>							
1/852000-452000	Treibstoffe		150.698,64	108.000,00	0,00	42.698,64	31.12.2022	Gestiegener Dieselpreis.
1/852000-523000	Geldbezüge der nicht ganzjährig beschäftigten Arbeiter	5	6.291,35	24.900,00	0,00	-18.608,65	31.12.2022	1 Dienstposten unbesetzt.
1/852000-569000	Sonstige Nebengebühren	5	139.112,59	110.000,00	0,00	29.112,59	31.12.2022	Veranstaltungen, Winterdienst und Umbauarbeiten Recyclinghof.
1/852000-640000	Rechts- und Beratungsaufwand		16.323,33	0,00	0,00	16.323,33	31.12.2022	Beauftragung zur Abwicklung des Vergabeverfahrens zur Anschaffung eines Kompostumsetzers.
1/852000-680000	Planmäßige Abschreibung		244.493,35	200.000,00	0,00	44.493,35	31.12.2022	Durch die im Jahr 2022 aktivierten Investitionen erhöht sich die Abschreibung.
1/852000-720300	Verwaltungstangente (sonst. Kostenersätze)		562.473,00	510.000,00	0,00	52.473,00	31.12.2022	Die Höhe der Verwaltungstangenten für die marktbestimmten Betriebe richtet sich nach dem Ergebnishaushalt zum 31.12.
1/852000-728250	Gebäudereinigung (Sonst.Firmenleist.)		37.458,39	26.000,00	0,00	11.458,39	31.12.2022	Die Reinigung in der Inkuhalle, die COVID-19 bedingt neu dazugekommen ist, wurde bei der Budgeterstellung nicht berücksichtigt.
1/852000-794001	Zuweisung an zweckgebundene Haushaltsrücklagen		473.871,32	155.000,00	0,00	318.871,32	31.12.2022	Rücklagendotierungen ergeben sich durch Wiederveranlagungen und Neudotierungen in Abhängigkeit des Nettoergebnisses des Müllbetriebes und sind in ihrer Gesamtheit nicht vorhersehbar.
<b>853000</b>	<b>Betriebe f. Erricht. Verw. v. Wohn- u. Geschäftsgeb.</b>							
1/853000-683000	Verluste aus dem Abgang von Sachanlagen und immateriellen Vermögenswerten		29.789,68	0,00	0,00	29.789,68	31.12.2022	Es erfolgten Abgänge aus dem Vermögenshaushalt, die noch einen Restbuchwert auswiesen.
1/853000-700002	Aufwendungen Gebarung Gebäude Verw.		475.837,97	404.000,00	0,00	71.837,97	31.12.2022	Bei der Budgeterstellung konnten die Preissteigerungen bzw. die Höhe der Inflation nicht abgeschätzt werden. Größtenteils sind die Mehrausgaben durch Mehreinnahmen gedeckt.

**Rechnungsabschluss 2022**

Stadtgemeinde Klosterneuburg

**Erläuterungen Abweichung gegenüber Ergebnisvoranschlag**

HH-Stelle	Bezeichnung	DK	Buchungen	- Voranschlag	- Übertragung	= Abweichung	Betrag	Beschluss und Begründung
1/853000-720300	Verwaltungstangente (sonst. Kostenersätze)		136.588,00	0,00	0,00	136.588,00	31.12.2022	Die Verwaltungstangente für den Betrieb wurde erstmals zum Rechnungsabschluss 2021 verrechnet und war somit im Budget 2022 noch nicht vorgesehen.
<b>894000</b>	<b>Babenbergerhalle</b>							
1/894000-614100	Instandhaltung Heizanlagen		0,00	11.500,00	0,00	-11.500,00	31.12.2022	Eine geplante Sanierung wurde verschoben, da die finanziellen Mittel nicht ausgereicht hätten.
1/894000-619000	Instandhaltung Sonderanlagen		768,24	181.000,00	0,00	-180.231,76	31.12.2022	Die Erneuerung der Bühnentechnik wurde am Konto 042000 verrechnet.
1/894000-680000	Planmäßige Abschreibung		58.273,53	19.700,00	0,00	38.573,53	31.12.2022	Durch die im Jahr 2022 aktivierten Investitionen erhöht sich die Abschreibung.
<b>900000</b>	<b>Finanzverwaltung</b>							
1/900000-510000	Vertragsbedienstete Angestellte	5	781.791,63	842.700,00	0,00	-60.908,37	31.12.2022	Karenz und 1 Dienstposten unbesetzt.
1/900000-565000	Mehrleistungsvergütungen	5	74.172,07	116.800,00	0,00	-42.627,93	31.12.2022	Im Jahr 2022 war der Umstellungsaufwand aufgrund der VRV 2015 geringer als im Jahr 2021, in dem die Eröffnungsbilanz fertigzustellen, eine Novelle zur VRV 2015 und intensive Nachtragsvoranschlagsarbeiten aufgrund der COVID-19-Pandemie umzusetzen waren.
<b>910000</b>	<b>Geldverkehr</b>							
1/910000-659000	Geldverkehrsspesen		47.179,01	35.000,00	0,00	12.179,01	31.12.2022	Korrespondierend zum negativen Zinsniveau in der ersten Jahreshälfte 2022 wurde von den Banken weiterhin das Verwahrentgelt verrechnet.
<b>912000</b>	<b>Rücklagen</b>							
1/912000-794001	Zuweisung an zweckgebundene Haushaltsrücklagen		2.985.028,12	0,00	0,00	2.985.028,12	31.12.2022	Auf diesem Konto erfolgt die Dotierung der ursprünglichen Rücklage im Zuge der Rückführung der inneren Darlehen. Dies erfolgt in Abhängigkeit der Höhe des Nettoergebnisses im Rechnungsabschluss.
1/912000-795001	Zuweisung an allgemeine Haushaltsrücklagen		17.053.661,13	0,00	0,00	17.053.661,13	31.12.2022	Rücklagendotierungen ergaben sich im Jahr 2022 bei Wiederveranlagung von Geldern, bei der Auflösung von inneren Darlehen durch die Rückdotierung an die ursprüngliche Rücklage und bei der Neudotierung von Rücklagen und waren in ihrer Gesamtheit nicht vorhersehbar.
1/912000-795009	Zuweisung an allgemeine Haushaltsrücklagen ohne ZMR		6.000.000,00	0,00	0,00	6.000.000,00	31.12.2022	Die Dotierung einer Ergebnissrücklage richtet sich nach dem Nettoergebnis am 31.12.

HH-Stelle	Bezeichnung	DK	Buchungen	- Voranschlag	- Übertragung	= Abweichung	Betrag	Beschluss und Begründung
<b>920000</b>	<b>Ausschließliche Gemeindeabgaben</b>							
1/920000-510000	Vertragsbedienstete Angestellte	5	55.718,64	33.000,00	0,00	22.718,64		31.12.2022 Pensionierung (Nachbesetzung).
<b>970000</b>	<b>Verstärkungsmittel</b>							
1/970000-729000	Sonstige Aufwendungen		0,00	200.000,00	0,00	-200.000,00		31.12.2022 Die Entnahme der budgetierten Verstärkungsmittel wurde nicht notwendig.
<b>Summe Mittelverwendung</b>			<b>43.542.969,80</b>	<b>17.105.400,00</b>	<b>0,00</b>	<b>26.437.569,80</b>	<b>0,00</b>	



Erläuterung Abweichung gegenüber Finanzierungsvoranschlag



**Rechnungsabschluss 2022**

Stadtgemeinde Klosterneuburg

**Erläuterungen Abweichung gegenüber Finanzierungsvoranschlag**

HH-Stelle	Bezeichnung	DK	Buchungen	- Voranschlag	- Übertragung	= Abweichung	Betrag	Beschluss und Begründung
<b>Mittelaufbringung</b>	<b>Abweichung über 10.000,00 und mehr als 20,00% oder über 50.000,00</b>							
<b>011000</b>	<b>Personalamt</b>							
2/011000+816300	Verwaltungstangente (Kostenb.so.Verw-Lstg)		19.233,70	70.000,00	0,00	-50.766,30		31.12.2022 Vereinnahmung der verrechneten Verwaltungstangenten der Betriebe gewerblicher Art.
2/011000+816300/1	Verwaltungstangente (Kostenb.so.Verw-Lstg)		2.132.619,00	2.010.000,00	0,00	122.619,00		31.12.2022 Die letztendlich zur Verrechnung kommenden Verwaltungstangenten für die marktbestimmten Betriebe richten sich nach dem Ergebnishaushalt zum 31.12.
<b>029000</b>	<b>Amtsgebäude</b>							
6/029000+346000	Investitionsdarlehen von Finanzunternehmen		0,00	674.800,00	0,00	-674.800,00	300.000,00	23.09.2022 Mehreinnahmen 31.12.2022 Die Darlehenszuzählung konnte durch Eigenmittel ersetzt werden.
<b>029120</b>	<b>Amtsgebäude Rathaus (Wohnungseigentum BH-Gebäude)</b>							
2/029120+811001	Miet-und Pachtzinse (steuerfrei)		93.784,59	75.000,00	0,00	18.784,59		31.12.2022 Bei der Budgeterstellung konnte nicht abgeschätzt werden, wieviele Flächen vermietet werden.
2/029120+816000	Kostenbeiträge (Kostenersätze) für sonstige Leistungen		10.561,66	0,00	0,00	10.561,66		31.12.2022 Die Kosten für die Teststraßen und die anteilige Versicherungsprämie wurden rückerstattet.
2/029120+828000	Rückersätze von Aufwendungen		18.805,44	0,00	0,00	18.805,44		31.12.2022 Die Betriebskostenabrechnung 2021 für das Wohnungseigentumsobjekt Tauchnergasse ergab ein Guthaben. Das hohe Guthaben ergibt sich größtenteils aus der Heizkostenkontovorauszahlung an die Hausverwaltung vor Umstellung auf Fernwärme.
<b>031000</b>	<b>Raumordnung und Raumplanung</b>							
2/031000+816000	Kostenbeiträge (Kostenersätze) für sonstige Leistungen		28.069,78	0,00	0,00	28.069,78	2.700,00 12.000,00	01.07.2022 Mehreinnahmen 23.09.2022 Mehreinnahmen 31.12.2022 Kostenersatz für die Errichtung eines Raumordnungsvertrages durch den Grundstückseigentümer; die Höhe der Einnahme war zum Zeitpunkt der Budgeterstellung nicht bekannt.
2/031000+861500	Subvention d.Landes Nö (Lfd.Transfer.v.Land)		39.000,00	0,00	0,00	39.000,00	39.000,00	23.09.2022 Mehreinnahmen 31.12.2022 Förderungen waren zum Zeitpunkt der Budgeterstellung der Höhe nach nicht bekannt bzw. wurden aufgrund der COVID-19-Pandemie statt 2020 erst 2022 ausbezahlt.

**Rechnungsabschluss 2022**

Stadtgemeinde Klosterneuburg

**Erläuterungen Abweichung gegenüber Finanzierungsvoranschlag**

HH-Stelle	Bezeichnung	DK	Buchungen	- Voranschlag	- Übertragung	= Abweichung	Betrag	Beschluss und Begründung
<b>132000</b>	<b>Gesundheitspolizei</b>							
2/132000+829000	Sonstige Erträge		14.642,74	100,00	0,00	14.542,74	4.900,00	01.07.2022 Mehreinnahmen
							400,00	23.09.2022 Mehreinnahmen
								31.12.2022 Rückersätze aus den Verlassenschaften bei Sozialbegünstigten.
<b>163200</b>	<b>Freiwillige Feuerwehr Maria Gugging</b>							
6/163200+303000	Kapitaltransfers von sonstigen Trägern des öffentlichen Rechts und Sozialversicherungsträgern		132.818,79	50.000,00	0,00	82.818,79		31.12.2022 Transferzahlung in Höhe der Ausgaben für den Gebäudezubau.
<b>211000</b>	<b>Volksschulen</b>							
2/211000+300900	Kapitaltransfers von Bund, Bundesfonds und Bundeskammern (KIG)		64.900,00	0,00	0,00	64.900,00		31.12.2022 Auszahlung der KIP-Förderung.
2/211000+816300	Verwaltungstangente (Kostenb.so.Verw-Lstg)		5.143,13	49.000,00	0,00	-43.856,87		31.12.2022 COVID-19 bedingte Einschränkungen im Schuljahr 2020/21.
2/211000+816620	Nachmittagsbetreuung (Kostenb.so.verw.Leist.)		516.884,39	450.000,00	0,00	66.884,39		31.12.2022 Durchgehender Betrieb (keine COVID-19 bedingten Einschränkungen bzw. Schließungen).
2/211000+860900	Transfers von Bund, Bundesfonds und Bundeskammern (KIG)		199.968,38	150.000,00	0,00	49.968,38		31.12.2022 Auszahlung der KIP-Förderung.
2/211000+861110	NÖ Schul- und KG-Fonds (Transfers von Ländern)		31.000,00	10.000,00	0,00	21.000,00		31.12.2022 Förderungsauszahlungen.
2/211000+861200	Personalkostensersatz (Lfd.Transfer v.Land)		112.874,94	75.600,00	0,00	37.274,94		31.12.2022 Erhöhte Förderungen vom Land NÖ (Maßnahmen im Personalbereich gemäß Bildungsinvestitionsgesetz).
2/211000+862100	Gastschulbeiträge (Lfd.Tr.v.Gemeinden)		30.419,44	2.600,00	0,00	27.819,44		31.12.2022 Mehr sprengelfremde Kinder als ursprünglich angenommen.
<b>212000</b>	<b>Mittelschulen</b>							
2/212000+860900	Transfers von Bund, Bundesfonds und Bundeskammern (KIG)		234.800,00	300.000,00	0,00	-65.200,00		31.12.2022 Auszahlung der KIP-Förderung.
2/212000+862100	Gastschulbeiträge (Lfd.Tr.v.Gemeinden)		82.000,00	30.000,00	0,00	52.000,00		31.12.2022 Mehr sprengelfremde Kinder als ursprünglich angenommen.
<b>213000</b>	<b>Sonderschulen</b>							
2/213000+816620	Nachmittagsbetreuung (Kostenb.so.verw.Leist.)		11.948,80	0,00	0,00	11.948,80		31.12.2022 Änderung der Schulform (Ganztagsschule in offener Form) seit September 2022. Einnahmen durch Nachmittagsbetreuung (Schulische Tagesbetreuung).

**Rechnungsabschluss 2022**

Stadtgemeinde Klosterneuburg

**Erläuterungen Abweichung gegenüber Finanzierungsvoranschlag**

HH-Stelle	Bezeichnung	DK	Buchungen	- Voranschlag	- Übertragung	= Abweichung	Betrag	Beschluss und Begründung
2/213000+862100	Gastschulbeiträge (Lfd.Tr.v.Gemeinden)		85.028,67	6.000,00	0,00	79.028,67	31.12.2022	Mehr sprengelfremde Kinder als ursprünglich angenommen.
<b>240000</b>	<b>Kindergärten</b>							
2/240000+810100	Verköstigungsentgelt (Leistungserlöse)		344.947,16	405.000,00	0,00	-60.052,84	31.12.2022	Vorschreibung November 2022 wurde erst im Jänner 2023 gebucht.
2/240000+810120	Nachmittagsbetreuung (Leistungserlöse 10%)		450.839,77	550.000,00	0,00	-99.160,23	31.12.2022	Vorschreibung November 2022 wurde erst im Jänner 2023 gebucht.
2/240000+816560	Personalkostenersatz		34.958,63	0,00	0,00	34.958,63	31.12.2022	Kostenrückerstattung für COVID-19 Absonderungen.
2/240000+860900	Transfers von Bund, Bundesfonds und Bundeskammern (KIG)		0,00	50.000,00	0,00	-50.000,00	31.12.2022	Umsetzung anderer KIP-Projekte.
2/240000+861110	NÖ Schul- und KG-Fonds (Transfers von Ländern)		37.300,00	10.000,00	0,00	27.300,00	13.800,00	23.09.2022 Mehreinnahmen 31.12.2022 Förderungsauszahlungen.
<b>270000</b>	<b>Volkshochschule</b>							
2/270000+810200	Kursbeiträge (Leistungserlöse)		104.906,30	155.000,00	0,00	-50.093,70	31.12.2022	Aufgrund der COVID-19 Schutzmaßnahmen des Bundes konnten Kurse der Volkshochschule erst in der zweiten Jahreshälfte wie gewohnt abgehalten werden.
<b>320000</b>	<b>Musikschule</b>							
2/320000+816560	Personalkostenersatz		17.936,58	0,00	0,00	17.936,58	31.12.2022	Kostenrückerstattung für COVID-19 Absonderungen.
<b>323000</b>	<b>Einrichtg. d. darst. Kunst Kellertheater</b>							
2/323000+300900	Kapitaltransfers von Bund, Bundesfonds und Bundeskammern (KIG)		26.350,00	0,00	0,00	26.350,00	31.12.2022	Auszahlung der KIP-Förderung.
<b>329000</b>	<b>So. Einrichtg. u. Maßn. d. Musik- u. darst. Kunst</b>							
2/329000+829600	Kammerkonzerte (Sonstige Erträge)		5.629,84	18.000,00	0,00	-12.370,16	31.12.2022	Entgangene Einnahmen durch abgesagte und verschobene Konzerte.
<b>360000</b>	<b>Heimattmuseum</b>							
2/360000+860900	Transfers von Bund, Bundesfonds und Bundeskammern (KIG)		45.000,00	0,00	0,00	45.000,00	31.12.2022	Auszahlung der KIP-Förderung.

HH-Stelle	Bezeichnung	DK	Buchungen	- Voranschlag	- Übertragung	= Abweichung	Betrag	Beschluss und Begründung
<b>429200</b>	<b>Community Nursing</b>							
2/429200+860000	Transfers von Bund, Bundesfonds und Bundeskammern		397.545,48	0,00	0,00	397.545,48	397.600,00	01.07.2022 Mehreinnahmen 31.12.2022 In der Sitzung des Gemeinderates am 29.04.2022 wurde das Projekt Community Nursing beschlossen und war daher für den Voranschlag noch nicht bekannt.
<b>469000</b>	<b>Sonstige familienpol. Maßnahmen</b>							
2/469000+816000	Kostenbeitrag f.sonst. Verwaltungsleistungen		0,00	10.000,00	0,00	-10.000,00		31.12.2022 Die budgetierten Einnahmen für die Familienkarte wurden wegen Verschiebung und Umorientierung des Projektes nicht lukriert.
<b>519100</b>	<b>Sonstige Einrichtungen und Maßnahmen (COVID-19)</b>							
2/519100+860000	Transfers von Bund, Bundesfonds und Bundeskammern (Impfkampagne 2022)		239.047,00	0,00	0,00	239.047,00	239.100,00	01.07.2022 Mehreinnahmen 31.12.2022 Zweckzuschuss "kommunale Impfkampagne" des Bundes.
2/519100+861000/20	Transfers von Ländern, Landesfonds und Landeskammern (Teststraßen)		32.242,54	120.000,00	0,00	-87.757,46		31.12.2022 Die von der Gemeinde betriebene Teststraße wurde mit Ende März 2022 eingestellt, daher waren die Kostenrückersätze geringer.
<b>612000</b>	<b>Gemeindestraßen</b>							
2/612000+300900	Kapitaltransfers von Bund, Bundesfonds und Bundeskammern (KIG)		35.880,00	0,00	0,00	35.880,00	35.800,00	23.09.2022 Mehreinnahmen 31.12.2022 Auszahlung der KIP-Förderung.
6/612000+346000	Darlehensaufnahme von Finanzunternehmungen		0,00	797.000,00	0,00	-797.000,00		31.12.2022 Die Darlehensanzahlung konnte durch Eigenmittel ersetzt werden.
2/612000+816430	Kostensätze für sonstige Leistungen (Tiefbau)		35.137,51	0,00	0,00	35.137,51		31.12.2022 Baulastzahlung.
2/612000+816560	Personalkostensatz		14.855,84	0,00	0,00	14.855,84		31.12.2022 Kostenrückerstattung für COVID-19 Absonderungen.
2/612000+868200	Strafgelder (Lfd.Tr.priv.Haush.)		105.758,63	75.000,00	0,00	30.758,63		31.12.2022 Im Jahr 2022 wurden mehr Zahlungen geleistet.
6/612000+871000	Kapitaltransfers aus Gemeinde-Bedarfszuweisungsmittel		314.700,00	112.000,00	0,00	202.700,00		31.12.2022 Die Gemeinde erhielt zusätzliche Mittel an Bedarfszuweisungen.
<b>612010</b>	<b>Errichtung Baumittelagerplatz Wirtschaftshof</b>							
6/612010+346000	Investitionsdarlehen von Finanzunternehmen		0,00	583.000,00	0,00	-583.000,00		31.12.2022 Die Darlehensaufnahme konnte durch Eigenmittel ersetzt werden.

HH-Stelle	Bezeichnung	DK	Buchungen	- Voranschlag	- Übertragung	= Abweichung	Betrag	Beschluss und Begründung
<b>616000</b>	<b>Sonstige Straßen und Wege</b>							
2/616000+301000	Kapitaltransfers von Ländern, Landesfonds und Landesammern		10.440,00	0,00	0,00	10.440,00	31.12.2022	Der Auszahlungszeitpunkt der Förderung war nicht bekannt.
2/616000+871000	Kapitaltransfers aus Gemeinde-Bedarfszuweisungsmittel		10.440,00	0,00	0,00	10.440,00	31.12.2022	Der Auszahlungszeitpunkt der Förderung war nicht bekannt.
<b>814000</b>	<b>Straßenreinigung</b>							
2/814000+803000	Veräußerungen von technischen Anlagen, Fahrzeugen und Maschinen		29.110,00	0,00	0,00	29.110,00	31.12.2022	Verkauf eines ausgeschiedenen Kraftfahrzeuges inkl. Winterdienstgeräten. Mehreinnahmen budgetiert auf Ansatz 815000.
<b>815000</b>	<b>Park- und Gartenanlagen</b>							
2/815000+803000	Veräußerung von technischen Anlagen, Fahrzeugen und Maschinen		0,00	70.000,00	0,00	-70.000,00	31.12.2022	Mehreinnahmen wurden auf der Haushaltsstelle 2/814000+803000 verbucht; ein zum Verkauf vorgesehenes Fahrzeug kann aufgrund von technischen Mängeln nicht verkauft werden.
<b>817000</b>	<b>Friedhöfe</b>							
2/817000+852600	Friedhofsgebühren		139.239,36	100.000,00	0,00	39.239,36	1.500,00	23.09.2022 Mehreinnahmen 31.12.2022 Im Jahr 2022 wurden mehr Beerdigungen durchgeführt.
<b>831000</b>	<b>Strandbad Klosterneuburg</b>							
2/831000+300900	Kapitaltransfers von Bund, Bundesfonds und Bundesammern (KIG)		34.378,11	0,00	0,00	34.378,11	31.12.2022	Auszahlung der KIP-Förderung.
6/831000+300900	Kapitaltransfers von Bund, Bundesfonds und Bundesammern (KIG)		250.000,00	30.000,00	0,00	220.000,00	75.000,00	01.07.2022 Mehreinnahmen 90.000,00 23.09.2022 Mehreinnahmen 31.12.2022 Auszahlung der KIP-Förderung.
2/831000+810314	Rückersatz Abfallwirtschaft		0,00	14.300,00	0,00	-14.300,00	31.12.2022	Änderung der Verbuchung der Einnahmen vom Konto 810314 auf das Konto 810324 im Zuge der neuen Unterbestandverträge im Strandbad.
2/831000+816800	Vertragskosteners. u. ä. (Kostenb.so.Verw-Lstg)		4.000,00	24.500,00	0,00	-20.500,00	31.12.2022	Die Vertragskostenersätze betreffend neuer Teilgrundstücksverträge wurden vom Konto 816800 auf das Konto 816810 umgestellt. Weiters wurden die Bestandverträge für Dauerkabinen noch nicht erneuert.
2/831000+816810	Vertragskosteners. u. ä. für Parzellen (Kostenb.so.Verw-Lstg)		11.475,00	0,00	0,00	11.475,00	31.12.2022	Die Vertragskostenersätze betreffend neuer Teilgrundstücksverträge wurden vom Konto 816800 auf das Konto 816810 umgestellt.

HH-Stelle	Bezeichnung	DK	Buchungen	- Voranschlag	- Übertragung	= Abweichung	Betrag	Beschluss und Begründung
<b>831100</b>	<b>Strombad Kritzendorf</b>							
2/831100+810324	Rückersatz Abfallwirtschaft Parzellen		46.595,14	34.000,00	0,00	12.595,14		31.12.2022 Änderung der Verbuchung der Einnahmen vom Konto 810314 auf das Konto 810324.
<b>841000</b>	<b>Grundstücksgleiche Rechte</b>							
2/841000+829000	Sonstige Erträge		0,00	91.100,00	0,00	-91.100,00		31.12.2022 Die budgetierten Aufschließungsabgaben (Hintersdorferstraße und Käferkreuzgasse) wurden noch nicht vorgeschrieben.
<b>842000</b>	<b>Waldbesitz</b>							
2/842000+808110	Erlös Holzverkauf (Erzeugnisse)		29.085,85	1.000,00	0,00	28.085,85	15.000,00	01.07.2022 Mehreinnahmen
							8.400,00	23.09.2022 Mehreinnahmen
								31.12.2022 Die Einnahmen aus dem Holzverkauf können bei der Budgeterstellung nicht geschätzt werden, weil es keine Preise zu diesem Zeitpunkt oder Kaufinteressenten gibt.
<b>850000</b>	<b>Betriebe der Wasserversorgung</b>							
2/850000+307110	Wasseranschlussabgabe		453.177,55	370.000,00	0,00	83.177,55		31.12.2022 Vermehrte Fertigstellung von Bauvorhaben.
6/850000+346000	Darlehensaufnahme von Finanzunternehmungen		0,00	88.000,00	0,00	-88.000,00		31.12.2022 Die Darlehensaufnahme konnte durch Eigenmittel ersetzt werden.
6/850000+346024	Darlehensaufn. Finanzuntern. UFG 93 BA 24		500.000,00	440.000,00	0,00	60.000,00		31.12.2022 Aufgrund des Finanzierungsbedarfes im Betrieb Wasserversorgung wurde das beschlossene Darlehen vollständig zugezählt.
6/850000+346026	Darlehensaufn. Finanzuntern. UFG 93 BA 26		0,00	72.000,00	0,00	-72.000,00		31.12.2022 Es fielen noch keine Baukosten an, deshalb war die Darlehensaufnahme nicht notwendig.
2/850000+816560	Personalkostenersatz		15.127,98	0,00	0,00	15.127,98		31.12.2022 Kostenrückerstattung für COVID-19 Absonderungen.
2/850000+852100	Wassergebühren		4.041.837,18	3.980.000,00	0,00	61.837,18	45.000,00	16.12.2022 Mehreinnahmen 31.12.2022 Einnahmen entsprechen der tatsächlich verkauften Wassermenge.
<b>851000</b>	<b>Betriebe der Abwasserbeseitigung</b>							
2/851000+307210	Kanaleinmündungsabgabe		679.147,02	400.000,00	0,00	279.147,02	220.000,00	23.09.2022 Mehreinnahmen 31.12.2022 Vermehrte Fertigstellung von Bauvorhaben.
6/851000+307253	Kanaleinmündungsabgabe BA 253		134.933,38	100.000,00	0,00	34.933,38		31.12.2022 Die Zahlung der vorgeschriebenen Abgaben erfolgte rascher als erwartet.

HH-Stelle	Bezeichnung	DK	Buchungen	- Voranschlag	- Übertragung	= Abweichung	Betrag	Beschluss und Begründung
6/851000+346253	Darlehensaufn. Finanzuntern. UFG 93 BA 253		500.000,00	744.000,00	0,00	-244.000,00		31.12.2022 Die Darlehenszuzählung war im veranschlagten Ausmaß nicht notwendig und konnte durch Rücklagenentnahmen ersetzt werden.
<b>852000</b>	<b>Betriebe der Müllbeseitigung</b>							
6/852000+300900	Kapitaltransfers von Bund, Bundesfonds und Bundeskammern (KIG) (Recyclingplatz)		340.000,00	250.000,00	0,00	90.000,00	67.000,00	23.09.2022 Mehreinnahmen 31.12.2022 Auszahlung der KIP-Förderung.
2/852000+810011	Entg.Haushaltsschrott (Leistungserlöse 20%)		63.044,61	43.000,00	0,00	20.044,61		31.12.2022 Mehreinnahmen aufgrund erhöhter Marktpreise.
2/852000+810012	Entg.Altpapier (Leistungserlöse 20%)		305.486,57	80.000,00	0,00	225.486,57	90.000,00 90.500,00	23.09.2022 Mehreinnahmen 16.12.2022 Mehreinnahmen 31.12.2022 Mehreinnahmen aufgrund erhöhter Marktpreise.
2/852000+816000	Kostenbeitrag f.sonst. Verwaltungsleistungen		13.072,50	0,00	0,00	13.072,50		31.12.2022 Mehreinnahmen aufgrund der Weiterverrechnung der Transportkosten für Klärschlamm/Rechengut an die Abwasserentsorgung.
2/852000+852500	Abfallwirtschaftsgebühr		4.166.605,59	4.111.000,00	0,00	55.605,59		31.12.2022 Mehreinnahmen aufgrund einer höheren Anzahl an Restmüllbehältern/Volumen.
<b>852820</b>	<b>Zentraler Wirtschaftshof (inkl. Betr. d. Müllbeseitigung)</b>							
6/852820+346000	Investitionsdarlehen von Finanzunternehmen		0,00	100.000,00	0,00	-100.000,00		31.12.2022 Die Darlehenszuzählung konnte durch Eigenmittel ersetzt werden und findet zu einem späteren Projektzeitpunkt statt.
<b>853000</b>	<b>Betriebe f. Erricht. Verw. v. Wohn- u. Geschäftsgeb.</b>							
6/853000+346000	Darlehensaufnahme von Finanzunternehmungen		0,00	1.000.000,00	0,00	-1.000.000,00		31.12.2022 Das Projekt Althausanierung Brandmayerstraße konnte mit Liquidität aus dem Rechnungsabschluss vorfinanziert werden. Die Darlehenszuzählung wurde somit ins Jahr 2023 verschoben.
2/853000+811000	Miet-und Pachtzinse (10% Umsätze)		663.558,89	610.000,00	0,00	53.558,89		31.12.2022 Bei der Budgeterstellung konnte die Steigerung des Mietzinses nicht abgeschätzt werden.
2/853000+811001	Miet-und Pachtzinse (steuerfrei)		63.812,56	47.000,00	0,00	16.812,56		31.12.2022 Bei der Budgeterstellung konnte die Steigerung des Mietzinses nicht abgeschätzt werden.
2/853000+829000	Sonstige Erträge		30.788,46	0,00	0,00	30.788,46	30.000,00	23.09.2022 Mehreinnahmen 31.12.2022 Die Mehreinnahmen ergeben sich aus dem Kostenbeitrag für die Stromtankstelle und aus Forderungen diverser Schadensfälle.
2/853000+829300	Versicherungsersätze (Sonstige Erträge)		26.515,95	2.000,00	0,00	24.515,95		31.12.2022 Bei der Budgeterstellung konnten die Versicherungsersätze nicht abgeschätzt werden.

HH-Stelle	Bezeichnung	DK	Buchungen	- Voranschlag	- Übertragung	= Abweichung	Betrag	Beschluss und Begründung
<b>870000</b>	<b>Photovoltaikanlagen</b>							
2/870000+810000	Leistungserlöse		28.566,09	40.000,00	0,00	-11.433,91		31.12.2022 Rückforderungen für bereits geleistete Gutschriften aufgrund fehlender Ablesedaten des Netzbetreibers.
<b>882000</b>	<b>Werbebetriebe</b>							
2/882000+810160	Plakatierungsentgelte (Transparente)		35.060,20	25.000,00	0,00	10.060,20		31.12.2022 Verstärkte Bewerbung von Veranstaltungen und starke Buchungen der Immobilienbranche sowie Buchungen der Transparentständer für die Impfkampagne.
<b>894000</b>	<b>Babenbergerhalle</b>							
2/894000+300900	Kapitaltransfers von Bund, Bundesfonds und Bundeskammern (KIG)		82.405,50	0,00	0,00	82.405,50		31.12.2022 Auszahlung der KIP-Förderung.
2/894000+811500	Miet-und Pachtzinse (20% Umsätze)		130.046,82	100.000,00	0,00	30.046,82		31.12.2022 Mehreinnahmen der Babenbergerhalle trotz COVID-19 Maßnahmen.
2/894000+860900	Transfers von Bund, Bundesfonds und Bundeskammern (KIG)		0,00	90.000,00	0,00	-90.000,00		31.12.2022 Die KIP-Förderung wurde am Konto 300900 vereinnahmt.
<b>900000</b>	<b>Finanzverwaltung</b>							
2/900000+816560	Personalkostenersatz		13.157,20	0,00	0,00	13.157,20		31.12.2022 Kostenrückerstattung für COVID-19 Absonderungen.
<b>912000</b>	<b>Rücklagen</b>							
2/912000+823000	Zinserträge		11.222,11	500,00	0,00	10.722,11		31.12.2022 Mehreinnahmen aufgrund des allgemein steigenden Zinsniveaus.
<b>920000</b>	<b>Ausschließliche Gemeindeabgaben</b>							
2/920000+833100	Kommunalsteuer		6.401.481,35	5.650.000,00	0,00	751.481,35		31.12.2022 Deutlich bessere Entwicklung der Kommunalsteuer als vorhersehbar, Kurzarbeit wurde nicht in dem Ausmaß in Anspruch genommen als erwartet, keine COVID-19 bedingten Zahlungsausfälle.
2/920000+849000/10	Nebenansprüche		13.924,03	3.000,00	0,00	10.924,03		31.12.2022 Nicht abschätzbare Zinszahlungen.
2/920000+850000	Aufschließungsabgabe Nö.BO		971.562,14	500.000,00	0,00	471.562,14	1.000,00	23.09.2022 Merheinnahmen
							23.900,00	16.12.2022 Mehreinnahmen
								31.12.2022 Anzahl der Einreichungen, bei denen eine Vorschreibung der Abgabe erfolgen muss, zum Zeitpunkt der Budgeterstellung nicht abschätzbar.

**Rechnungsabschluss 2022**

Stadtgemeinde Klosterneuburg

**Erläuterungen Abweichung gegenüber Finanzierungsvoranschlag**

HH-Stelle	Bezeichnung	DK	Buchungen	- Voranschlag	- Übertragung	= Abweichung	Betrag	Beschluss und Begründung
2/920000+850100	Abstellplatzausgleichsabgabe		22.034,28	0,00	0,00	22.034,28		31.12.2022 Verschreibung einer nicht abschätzbaren Abgabe.
2/920000+850300	Spielplatzausgleichsabgabe		61.520,00	0,00	0,00	61.520,00		31.12.2022 Verschreibung einer nicht abschätzbaren Abgabe.
2/920000+856200/1	Verwaltungsabgabe (Baupolizei)		102.944,05	75.000,00	0,00	27.944,05		31.12.2022 Erhöhte Anzahl an baubehördlichen Anträgen und Verschreibungen der Verwaltungsabgaben.
2/920000+856200/2	Verwaltungsabgabe (Tiefbauamt)		48.879,22	34.000,00	0,00	14.879,22		31.12.2022 Anzahl der Anträge höher als geschätzt.
2/920000+856300	Verwaltungsabgabe Totenbeschau		55.002,00	40.000,00	0,00	15.002,00		31.12.2022 Mehr Sterbefälle.
<b>921000</b>	<b>Zwischen Ländern und Gemeinden geteilte Abgaben</b>							
2/921000+834010	Interessentenbeiträge (Fremdenverk. ab 2011)		39,66	185.000,00	0,00	-184.960,34		31.12.2022 Aufgrund COVID-19 wurde seitens des Landes die Einhebung des Interessentenbeitrages ausgesetzt. Der Ausfallersatz für Gemeinden ist auf dem Konto 861000 verbucht.
2/921000+861000	Transfers von Ländern, Landesfonds und Landeskammern		341.505,99	0,00	0,00	341.505,99		31.12.2022 Ausfallersatz betreffend Interessentenbeiträge; Gemeindeanteil des Landeszuschlages zur Bundesautomaten- und VLT-Abgabe für Video-Lotterie-Terminals.
<b>925000</b>	<b>Ertragsanteile an gemeinschaftl. Bundesabgaben</b>							
2/925000+859450	Ertragsanteile nach Bevolk.schlüssel (ab 2001)		39.160.913,65	34.855.000,00	0,00	4.305.913,65	1.135.000,00 113.000,00 225.000,00	01.07.2022 Mehreinnahmen 23.09.2022 Mehreinnahmen 16.12.2022 Mehreinnahmen 31.12.2022 Aufgrund der hohen Inflation und des positiven Wirtschaftswachstums im Jahr 2022 erhielt die Stadtgemeinde Mehreinnahmen aus Abgabenertragsanteilen.
<b>940000</b>	<b>Bedarfszuweisungen</b>							
2/940000+861000	Transfers von Ländern, Landesfonds und Landeskammern		702.627,02	0,00	0,00	702.627,02		31.12.2022 Die Gemeinde erhielt Mittel aus dem blaugelben Entlastungspaket.
<b>941000</b>	<b>So. Finanzausweisungen nach FAG</b>							
2/941000+860200	Finanzausweisung Bund nach FAG (Stärkung d. Finanzkraft)		327.983,00	169.300,00	0,00	158.683,00		31.12.2022 Bedarfszuweisungen zur Stärkung der Finanzkraft §§ 24 (2) und 25 (3) Finanzausgleichsgesetz 2017.

**Rechnungsabschluss 2022**

Stadtgemeinde Klosterneuburg

**Erläuterungen Abweichung gegenüber Finanzierungsvoranschlag**

HH-Stelle	Bezeichnung	DK	Buchungen	- Voranschlag	- Übertragung	= Abweichung	Betrag	Beschluss und Begründung
2/941000+860202	Finanzzuweisung Bund nach FAG (Nahverkehrszuschuss)		121.070,06	0,00	0,00	121.070,06		31.12.2022 Die Gemeinde erhielt den Nahverkehrszuschuss 2022.
<b>947000</b>	<b>Sonstige Zuschüsse der Länder</b>							
2/947000+861000	Transfers von Ländern, Landesfonds und Landeskammern		648.178,98	0,00	0,00	648.178,98		31.12.2022 Die Gemeinde erhielt Mittel aus dem blaugelben Entlastungspaket.
<b>Summe Mittelaufbringung</b>			<b>67.949.533,78</b>	<b>61.406.800,00</b>	<b>0,00</b>	<b>6.542.733,78</b>	<b>3.275.600,00</b>	
<b>Mittelverwendung</b>	<b>Abweichung über 10.000,00 und mehr als 20,00% oder über 50.000,00</b>							
<b>010000</b>	<b>Zentralamt Stadtamtsdirektion</b>							
1/010000-042300	Amtsausstattung Datenverarbeitung		47.651,22	7.000,00	0,00	40.651,22	25.000,00	01.07.2022 Mehrausgaben 31.12.2022 Ankauf der Kopierer aufgrund erheblicher Kostenersparnis gegenüber der Leasingvariante.
1/010000-510000	Vertragsbedienstete Angestellte	5	336.341,47	432.700,00	0,00	-96.358,53		31.12.2022 3 unbesetzte Dienstposten.
1/010000-511000	Vertragsbedienstete Arbeiter	5	75.802,80	130.200,00	0,00	-54.397,20		31.12.2022 2 unbesetzte Dienstposten.
1/010000-582100	Sonstige DGB zur sozialen Sicherheit	5	74.799,11	105.600,00	0,00	-30.800,89		31.12.2022 5 unbesetzte Dienstposten.
<b>010020</b>	<b>Zentralamt Recht, Strategie und Service</b>							
1/010020-510000	Vertragsbedienstete Angestellte	5	118.980,55	182.200,00	0,00	-63.219,45		31.12.2022 1 Dienstposten auf Ansatz 010020 budgetiert, aber auf Ansatz 020000 Rechtsamt verrechnet.
1/010020-582100	Sonstige DGB zur sozialen Sicherheit	5	27.319,59	39.500,00	0,00	-12.180,41		31.12.2022 1 Dienstposten auf Ansatz 010020 budgetiert, aber auf Ansatz 020000 Rechtsamt verrechnet.
1/010020-640000	Rechts- und Beratungsaufwand		54.270,67	100.000,00	0,00	-45.729,33		31.12.2022 Der Betrag wurde zur Gänze als Bedeckung für die mit Beginn des Haushaltsjahres angelegten Subkonten 640012 Rechts- und Beratungsaufwand FBR (für andere Dienststellen) verwendet.
<b>010100</b>	<b>Zentralamt Bürgerservicestelle</b>							
1/010100-510000	Vertragsbedienstete Angestellte	5	0,00	20.000,00	0,00	-20.000,00		31.12.2022 1 unbesetzter Dienstposten.

HH-Stelle	Bezeichnung	DK	Buchungen	- Voranschlag	- Übertragung	= Abweichung	Betrag	Beschluss und Begründung
<b>010200</b>	<b>Zentralamt Katastrophenschutz, Sicherheitsmanagement und Brandschutz</b>							
1/010200-510000	Geldbezüge der Vertragsbediensteten der Verwaltung	5	76.885,52	0,00	0,00	76.885,52		31.12.2022 Zum Zeitpunkt der Budgeterstellung war die Organisationsänderung noch nicht terminisiert.
1/010200-511000	Vertragsbedienstete Angestellte	5	25.221,56	0,00	0,00	25.221,56		31.12.2022 Zum Zeitpunkt der Budgeterstellung war die Organisationsänderung noch nicht terminisiert.
1/010200-565000	Mehrleistungsvergütungen	5	10.732,73	0,00	0,00	10.732,73		31.12.2022 Zum Zeitpunkt der Budgeterstellung war die Organisationsänderung noch nicht terminisiert.
1/010200-582100	Sonstige Dienstgeberbeiträge zur sozialen Sicherheit	5	24.039,14	0,00	0,00	24.039,14		31.12.2022 Zum Zeitpunkt der Budgeterstellung war die Organisationsänderung noch nicht terminisiert.
<b>011000</b>	<b>Personalamt</b>							
1/011000-565000	Mehrleistungsvergütungen	5	22.499,81	35.100,00	0,00	-12.600,19		31.12.2022 Ende der COVID-19 Teststraße mit März 2022.
1/011000-710000	Öffentliche Abgaben (Aufwendungen), ohne Gebühren gemäß FAG		764,91	20.000,00	0,00	-19.235,09		31.12.2022 Es waren keine Zahlungen betreffend Ausgleichstaxe zu leisten.
1/011000-728100	Veröffentlichungen (Sonst.Firmenleistg.)		30.317,93	20.000,00	0,00	10.317,93		31.12.2022 Notwendiger Mehraufwand durch Personalfluktuat.
<b>015000</b>	<b>Amtsblatt und Öffentlichkeitsarbeit</b>							
1/015000-728840	Öffentlichkeitsarbeit (Sonst.Firmenleistg.)		18.308,32	37.000,00	0,00	-18.691,68	-2.300,00	23.09.2022 Minderausgaben 31.12.2022 Einsparung von Werbeeinschaltungen und Kooperationen.
<b>016000</b>	<b>Elektronische Datenverarbeitung</b>							
1/016000-582100	Sonstige DGB zur sozialen Sicherheit	5	48.435,79	60.900,00	0,00	-12.464,21		31.12.2022 1 unbesetzter Dienstposten.
<b>020000</b>	<b>Rechtsamt</b>							
1/020000-565000	Mehrleistungsvergütungen	5	12.273,32	1.000,00	0,00	11.273,32		31.12.2022 1 Dienstposten auf Ansatz 010020 Zentralamt Recht, Strategie und Service budgetiert, aber auf Ansatz 020000 verrechnet.
<b>024000</b>	<b>Wahlamt</b>							
1/024000-728510	Entgelt f. sonst. Leistg. v. Einzelpersonen		15.300,00	42.000,00	0,00	-26.700,00		31.12.2022 Kein zweiter Durchgang der Bundespräsidentenwahl erforderlich.

HH-Stelle	Bezeichnung	DK	Buchungen	- Voranschlag	- Übertragung	= Abweichung	Betrag	Beschluss und Begründung
<b>029000</b>	<b>Amtsgebäude</b>							
5/029000-061810	Im Bau befindliche Gebäude und Bauten		125.102,18	320.000,00	0,00	-194.897,82	300.000,00	23.09.2022 Mehrausgaben 31.12.2022 Neuer Aufzug, Fenstertausch und Planungsleistungen für den neuen Rathauseingang.
1/029000-614000	Instandhaltung Gebäude		38.841,97	102.000,00	0,00	-63.158,03	-50.000,00	23.09.2022 Minderausgaben 31.12.2022 Es wurden weniger Leistungen abgerufen.
<b>029120</b>	<b>Amtsgebäude Rathaus (Wohnungseigentum BH-Gebäude)</b>							
5/029120-042000	Amts-, Betriebs- und Geschäftsausstattung		23.201,21	120.000,00	0,00	-96.798,79		31.12.2022 Einbau Schubregale wurde nicht durchgeführt.
5/029120-061810	Im Bau befindliche Gebäude und Bauten		533.989,11	600.000,00	0,00	-66.010,89	200.000,00	23.09.2022 Mehrausgaben 31.12.2022 Die Errichtung des Stadtarchivs sowie zusätzlich notwendige Arbeiten im Rahmen des Brandschutzes werden erst 2023 abgeschlossen.
1/029120-600020	Wärme (Energiebezüge)		92.678,00	0,00	0,00	92.678,00	93.000,00	23.09.2022 Mehrausgaben 31.12.2022 Die Umstellung auf Fernwärme wurde bei der Budgeterstellung nicht berücksichtigt.
1/029120-614000	Instandhaltung Gebäude		2.107,82	30.000,00	0,00	-27.892,18	-25.000,00	23.09.2022 Minderausgaben 31.12.2022 Es wurden weniger Leistungen abgerufen.
1/029120-700800	Mietzinse (Miteigentum)		68.027,75	96.000,00	0,00	-27.972,25		31.12.2022 Niedrigere laufende Betriebskosten aufgrund der Umstellung auf Fernwärme (Konto 600020).
<b>029330</b>	<b>Amtsgebäude Kino</b>							
5/029330-061810	Im Bau befindliche Gebäude und Bauten		0,00	50.000,00	0,00	-50.000,00		31.12.2022 Die Sanierungsmaßnahmen wurden nicht umgesetzt.
<b>031000</b>	<b>Raumordnung und Raumplanung</b>							
1/031000-510000	Vertragsbedienstete Angestellte	5	165.987,32	232.600,00	0,00	-66.612,68		31.12.2022 1 Dienstposten unbesetzt und 1 unterjähriger Austritt.
1/031000-582100	Sonstige DGB zur sozialen Sicherheit	5	36.943,13	52.300,00	0,00	-15.356,87		31.12.2022 1 Dienstposten unbesetzt und 1 unterjähriger Austritt.

**Rechnungsabschluss 2022**

Stadtgemeinde Klosterneuburg

**Erläuterungen Abweichung gegenüber Finanzierungsvoranschlag**

HH-Stelle	Bezeichnung	DK	Buchungen	- Voranschlag	- Übertragung	= Abweichung	Betrag	Beschluss und Begründung
1/031000-728000	Sonstige Firmenleistungen		179.730,54	300.000,00	0,00	-120.269,46	12.000,00	23.09.2022 Mehrausgaben 31.12.2022 Die Aufwände für die Erarbeitung der Änderungen des Flächenwidmungs- und des Bebauungsplanes sowie für die Naturstandsvermessung und die Stellungnahme zur regionalen Leitplanung sind geringer ausgefallen. Die Bearbeitung der Themen "GFZ 1" und "Geschäftsgebiete" musste auf das Jahr 2023 verschoben werden.
<b>033000</b>	<b>Hochbauamt</b>							
1/033000-510000	Vertragsbedienstete Angestellte	5	210.554,11	346.800,00	0,00	-136.245,89	31.12.2022	2 Dienstposten unbesetzt und 1 Dienstposten auf Ansatz 033000 budgetiert, aber auf Ansatz 010200 "Zentralamt Katastrophenschutz, Sicherheitsmanagement und Brandschutz" verrechnet.
1/033000-511000	Vertragsbedienstete Arbeiter	5	0,00	27.400,00	0,00	-27.400,00	31.12.2022	1 Dienstposten auf Ansatz 033000 budgetiert, aber auf Ansatz 010200 "Zentralamt Katastrophenschutz, Sicherheitsmanagement und Brandschutz" verrechnet.
1/033000-569000	Sonstige Nebengebühren	5	13.449,79	25.800,00	0,00	-12.350,21	31.12.2022	2 Dienstposten unbesetzt und 2 Dienstposten auf Ansatz 033000 budgetiert, aber auf Ansatz 010200 "Zentralamt Katastrophenschutz, Sicherheitsmanagement und Brandschutz" verrechnet.
1/033000-582100	Sonstige DGB zur sozialen Sicherheit	5	49.063,67	80.300,00	0,00	-31.236,33	31.12.2022	2 Dienstposten unbesetzt und 2 Dienstposten auf Ansatz 033000 budgetiert, aber auf Ansatz 010200 "Zentralamt Katastrophenschutz, Sicherheitsmanagement und Brandschutz" verrechnet.
<b>033100</b>	<b>Technisches Gebäudemanagement und Energie</b>							
1/033100-510000	Geldbezüge der Vertragsbediensteten der Verwaltung	5	56.938,98	103.900,00	0,00	-46.961,02	31.12.2022	1 Dienstposten unbesetzt und 1 unterjähriger Austritt.
1/033100-728120	EDV Programme (Sonst.Firmenleistung)		0,00	30.000,00	0,00	-30.000,00	31.12.2022	Die Software für die Dokumentation der Wartungspflichten wurde seitens des Referates "Technisches Gebäudemanagement und Energie" nicht evaluiert. Daher konnte diese nicht angeschafft werden.
<b>090000</b>	<b>Bezugsvorschüsse und Darlehen</b>							
1/090000-273000	Bezugsvorschüsse		9.500,00	20.000,00	0,00	-10.500,00	31.12.2022	Es wurden weniger Anträge eingebracht.

HH-Stelle	Bezeichnung	DK	Buchungen	- Voranschlag	- Übertragung	= Abweichung	Betrag	Beschluss und Begründung
<b>099000</b>	<b>So. Einrichtg. u. Maßn. der Personalbetreuung</b>							
1/099000-729000	Sonstige Aufwendungen		4.994,00	15.000,00	0,00	-10.006,00		31.12.2022 Es wurden weniger Anträge in Gesundheitsbelangen eingereicht.
<b>131000</b>	<b>Bau- und Feuerpolizei</b>							
1/131000-510000	Vertragsbedienstete Angestellte	5	672.311,77	743.700,00	0,00	-71.388,23		31.12.2022 1 Abfertigung budgetiert, die erst 2023 fällig wird.
<b>163000</b>	<b>Freiwillige Feuerwehren</b>							
1/163000-020100	Maschinen und maschinelle Anlagen		15.208,04	40.000,00	0,00	-24.791,96	187.100,00	01.07.2022 Mehrausgaben 31.12.2022 Die Lieferung der Notstromaggregate wird erst 2023 erfolgen.
1/163000-754255	Veranstaltungsbeitrag (Tr. an KöR)		17.500,00	0,00	0,00	17.500,00	20.000,00	01.07.2022 Mehrausgaben 31.12.2022 Im Jahr 2022 hat der Gemeinderat eine finanzielle Unterstützung für den Ausfall von Feuerwehresten an die Freiwilligen Feuerwehren beschlossen.
<b>163100</b>	<b>Freiwillige Feuerwehr Kritzendorf</b>							
5/163100-061000	Im Bau befindliche Gebäude und Bauten		76.736,24	100.000,00	0,00	-23.263,76		31.12.2022 Planungsleistungen und Gutachten.
<b>163200</b>	<b>Freiwillige Feuerwehr Maria Gugging</b>							
5/163200-010000	Gebäude und Bauten		132.818,79	50.000,00	0,00	82.818,79		31.12.2022 Fertigstellung des Zubaus.
<b>180000</b>	<b>Zivilschutz</b>							
1/180000-459000	Sonstige Verbrauchsgüter		1.796,62	30.000,00	0,00	-28.203,38		31.12.2022 Es wurden weniger FFP2 Masken angekauft.
<b>211000</b>	<b>Volksschulen</b>							
1/211000-010000	Gebäude und Bauten	3	1.004.610,56	1.055.000,00	0,00	-50.389,44		31.12.2022 Ankauf Leasingobjekt VS Kierling; Nebenkosten für den Ankauf des Leasingobjekts VS Kierling werden erst im Jahr 2023 verrechnet.
1/211000-042000	Amts-, Betriebs- und Geschäftsausstattung	3	33.231,98	43.800,00	0,00	-10.568,02		31.12.2022 Das Konto wurde zur Bedeckung von Ankäufen geringwertiger Wirtschaftsgüter herangezogen (Konto 400000).
1/211000-511000	Vertragsbedienstete Arbeiter	5	82.061,07	64.900,00	0,00	17.161,07		31.12.2022 1 Dienstposten auf Konto 523000 budgetiert und auf Konto 511000 verrechnet.

**Rechnungsabschluss 2022**

Stadtgemeinde Klosterneuburg

**Erläuterungen Abweichung gegenüber Finanzierungsvoranschlag**

HH-Stelle	Bezeichnung	DK	Buchungen	- Voranschlag	- Übertragung	= Abweichung	Betrag	Beschluss und Begründung
1/211000-523000	Arbeiter nicht ganzjährig beschäftigt	5	9.858,66	26.300,00	0,00	-16.441,34	31.12.2022	1 Dienstposten auf Konto 523000 budgetiert und auf Konto 511000 verrechnet.
1/211000-600000	Strom (Energiebezüge)		38.448,78	52.800,00	0,00	-14.351,22	31.12.2022	Geringerer Verbrauch (Energiesparmaßnahmen).
1/211000-600010	Gas (Energiebezüge)		41.346,32	66.900,00	0,00	-25.553,68	31.12.2022	Geringerer Verbrauch (Energiesparmaßnahmen).
1/211000-614000	Instandhaltung Gebäude VS allgemein		8.209,53	572.300,00	0,00	-564.090,47	31.12.2022	Hauptkonto zur Bedeckung für alle Volksschulen.
1/211000-614001	Instandhaltung Gebäude VS Albrechtstraße		10.867,05	0,00	0,00	10.867,05	31.12.2022	Laufende Instandhaltungen; bedeckt mit Hauptkonto.
1/211000-614002	Instandhaltung Gebäude VS Anton Brucknergasse		61.583,90	0,00	0,00	61.583,90	31.12.2022	Bodenlegerarbeiten und diverse Instandhaltungsarbeiten; bedeckt mit Hauptkonto.
1/211000-614004	Instandhaltung Gebäude VS Kierling		212.183,21	0,00	0,00	212.183,21	31.12.2022	Geländertausch, Fliesenleger-, Bodenleger- und Malerarbeiten; bedeckt mit Hauptkonto.
1/211000-614006	Instandhaltung Gebäude VS Weidling		405.784,72	0,00	0,00	405.784,72	31.12.2022	Sanierung der Wasserleitung und Sanitäranlagen; bedeckt mit Hauptkonto.
1/211000-614900	Instandhaltung Wartungsaufträge VS		59.754,33	129.200,00	0,00	-69.445,67	31.12.2022	Wartungsarbeiten nur nach Notwendigkeit erfolgt.
1/211000-705100	Leasing Volksschule Kierling		48.201,84	91.000,00	0,00	-42.798,16	31.12.2022	Interne Umbuchung der Leasingkaution 2022 für das Leasingobjekt VS Kierling.
1/211000-728000	Sonstige Firmenleistungen		24.722,38	38.200,00	0,00	-13.477,62	31.12.2022	Kosten für erforderliche Reparaturen geringer als angenommen.
<b>212000</b>	<b>Mittelschulen</b>							
1/212000-042000	Amts-, Betriebs- und Geschäftsausstattung	3	3.918,27	16.000,00	0,00	-12.081,73	31.12.2022	Das Konto wurde zur Bedeckung von Ankäufen geringwertiger Wirtschaftsgüter herangezogen (Konto 400000).
1/212000-511000	Vertragsbedienstete Arbeiter	5	44.636,97	70.900,00	0,00	-26.263,03	31.12.2022	1 unbesetzter Dienstposten.
1/212000-614000	Instandhaltung Gebäude MS allgemein		8.423,95	700.000,00	0,00	-691.576,05	-112.000,00	23.09.2022 Minderausgaben 31.12.2022 Das Konto wurde zur Bedeckung der Instandhaltungen in anderen Schulen herangezogen.
1/212000-614008	Instandhaltung Gebäude MS Langstögergasse		71.506,94	0,00	0,00	71.506,94	31.12.2022	Klassensanierung.

HH-Stelle	Bezeichnung	DK	Buchungen	- Voranschlag	- Übertragung	= Abweichung	Betrag	Beschluss und Begründung
<b>213000</b>	<b>Sonderschulen</b>							
1/213000-614009	Instandhaltung Gebäude Sonderschule		237.769,98	0,00	0,00	237.769,98	4.000,00	23.09.2022 Mehrausgaben 31.12.2022 Elektroinstallationsarbeiten und Sanierung der Sanitärräume; bedeckt mit Haushaltsstelle 1/212000-614000.
1/213000-728545	Nachmittagsbetreuung (Sonst. Leistung)		14.066,00	0,00	0,00	14.066,00		31.12.2022 Einführung einer Nachmittagsbetreuung in der Sonderschule ab September 2022.
<b>240000</b>	<b>Kindergärten</b>							
1/240000-042000	Amts-, Betriebs- und Geschäftsausstattung		38.104,51	65.000,00	0,00	-26.895,49		31.12.2022 Das Konto wurde zur Bedeckung von Ankäufen geringwertiger Wirtschaftsgüter herangezogen (Konto 400000).
1/240000-042300	Amtsausstattung Datenverarbeitung		18.809,69	0,00	0,00	18.809,69	8.500,00	01.07.2022 Mehrausgaben 31.12.2022 Ankauf der Kopierer aufgrund erheblicher Kostenersparnis gegenüber der Leasingvariante.
1/240000-061000	Im Bau befindliche Gebäude und Bauten		0,00	100.000,00	0,00	-100.000,00		31.12.2022 Für den Zubau im Kindergarten Markgasse wurde das Vorhaben 1240001 "Kindergarten Markgasse Zubau und Außenanlagen" geschaffen (Haushaltsstelle 5/240001-061000).
1/240000-400000	Geringwertige Wirtschaftsgüter		41.775,48	16.000,00	0,00	25.775,48		31.12.2022 Die Ankäufe wurden mit dem Konto 042000 bedeckt.
1/240000-511000	Vertragsbedienstete Arbeiter	5	1.646.179,86	1.775.300,00	0,00	-129.120,14		31.12.2022 Mehr befristete als unbefristete Dienstverhältnisse.
1/240000-523000	Arbeiter nicht ganzjährig beschäftigt	5	158.346,18	115.500,00	0,00	42.846,18		31.12.2022 Mehr befristete als unbefristete Dienstverhältnisse.
1/240000-600010	Gas (Energiebezüge)		25.798,88	45.800,00	0,00	-20.001,12		31.12.2022 Geringerer Verbrauch (Energiesparmaßnahmen).
1/240000-614000	Instandhaltung Gebäude KG allgemein		3.624,33	175.800,00	0,00	-172.175,67	-41.000,00	23.09.2022 Minderausgaben 31.12.2022 Hauptkonto zur Bedeckung für alle Kindergärten.
1/240000-614012	Instandhaltung Gebäude KG Langstögergasse		10.246,86	0,00	0,00	10.246,86		31.12.2022 Laufende Instandhaltung; bedeckt mit Hauptkonto.
1/240000-614016	Instandhaltung Gebäude KG Höflein		12.123,88	0,00	0,00	12.123,88		31.12.2022 Laufende Instandhaltung; bedeckt mit Hauptkonto.
1/240000-614019	Instandhaltung Gebäude KG Weidling		18.980,51	0,00	0,00	18.980,51		31.12.2022 Sicherungsmassnahmen Dachstuhl; bedeckt mit Hauptkonto.
1/240000-614021	Instandhaltung Gebäude MOBIKI Langstögergasse		10.976,42	0,00	0,00	10.976,42		31.12.2022 Beleuchtungstausch und laufende Instandhaltungen; bedeckt mit Hauptkonto.

**Rechnungsabschluss 2022**

Stadtgemeinde Klosterneuburg

**Erläuterungen Abweichung gegenüber Finanzierungsvoranschlag**

HH-Stelle	Bezeichnung	DK	Buchungen	- Voranschlag	- Übertragung	= Abweichung	Betrag	Beschluss und Begründung
1/240000-614900	Instandhaltung Wartungsaufträge KG		35.802,63	74.200,00	0,00	-38.397,37		31.12.2022 Wartungsarbeiten nach Notwendigkeit durchgeführt.
1/240000-705200	Operating Leasing KG Höflein		21.209,88	32.100,00	0,00	-10.890,12		31.12.2022 Interne Umbuchung der Leasingkaution 2022 für das Leasingobjekt Kindergarten und Ortszentrum Höflein.
<b>240001</b>	<b>Zubau Kindergarten Markgasse</b>							
5/240001-061000	Im Bau befindliche Gebäude und Bauten		55.222,33	0,00	0,00	55.222,33		31.12.2022 Neben den Abbruchkosten wurden erste Planungen beauftragt (ursprünglich budgetiert auf der Haushaltsstelle 1/240000-061000).
<b>240910</b>	<b>Kinderkrippe Feldergasse</b>							
5/240910-061000	Im Bau befindliche Gebäude und Bauten		0,00	100.000,00	0,00	-100.000,00		31.12.2022 Die budgetierten Kosten wurden noch nicht gelegt.
<b>259000</b>	<b>So. Einrichtg. u. Maßn. der Jugenderziehung</b>							
1/259000-728000	Sonstige Firmenleistungen		12.180,10	24.000,00	0,00	-11.819,90		31.12.2022 COVID-19 bedingt weniger Ausgaben.
<b>270000</b>	<b>Volkshochschule</b>							
1/270000-720300	Verwaltungstangente (sonst. Kostenersätze)		4.448,25	18.400,00	0,00	-13.951,75		31.12.2022 COVID-19 bedingt deutlich weniger Kurse in Schulen abgehalten. Entsprechend fällt die Verwaltungstangente geringer aus, die ein Mietäquivalent für Stunden der Volkshochschule in Schulgebäuden der Stadtgemeinde ist.
<b>282000</b>	<b>Studienbeihilfen</b>							
1/282000-768310	Semesterticket Studenten (NÖ. JugendG, Zuw. an phys. Pers.)		30.903,85	42.000,00	0,00	-11.096,15		31.12.2022 Minderausgaben, da die Semesterticket-Förderung während des laufenden Jahres vom Land NÖ eingestellt wurde.
<b>320000</b>	<b>Musikschule</b>							
1/320000-042100	Wertvolle Lehrmittel (Betriebsausstattung)		3.600,00	15.000,00	0,00	-11.400,00		31.12.2022 2022 erfolgte nur eine Teilzahlung des Instruments, Restzahlung erst nach Fertigstellung 2023.
1/320000-614000	Instandhaltung Gebäude		6.045,42	27.900,00	0,00	-21.854,58	28.000,00	23.09.2022 Mehrausgaben 31.12.2022 Der Leuchtmitteltausch wurde nicht durchgeführt.
1/320000-720300	Verwaltungstangente (sonst. Kostenersätze)		4.098,43	32.200,00	0,00	-28.101,57		31.12.2022 COVID-19 bedingt wurden weniger Stunden in den Schulen abgehalten.

HH-Stelle	Bezeichnung	DK	Buchungen	- Voranschlag	- Übertragung	= Abweichung	Betrag	Beschluss und Begründung
<b>323000</b>	<b>Einrichtg. d. darst. Kunst Kellertheater</b>							
1/323000-728830	Eigenveranstaltungen (Sonst.Firmenleistg.)		33.710,97	50.000,00	0,00	-16.289,03		31.12.2022 COVID-19 bedingt weniger Veranstaltungen.
<b>329000</b>	<b>So. Einrichtg. u. Maßn. d. Musik- u. darst. Kunst</b>							
1/329000-728001	Veranstaltungen (Sonst.Firmenleist.)		0,00	14.500,00	0,00	-14.500,00		31.12.2022 Aufgrund der COVID-19 Maßnahmen wurden geplante Veranstaltungen ausgesetzt.
1/329000-757100	Subventionen (Lfd.Tr.an pr.Org.)		21.917,20	33.100,00	0,00	-11.182,80		31.12.2022 Weniger Ansuchen.
<b>360000</b>	<b>Heimatismuseum</b>							
1/360000-042300	Amtsausstattung Datenverarbeitung		12.591,00	0,00	0,00	12.591,00	8.500,00	01.07.2022 Mehrausgaben 31.12.2022 Ankauf der Kopierer aufgrund erheblicher Kostenersparnis gegenüber der Leasingvariante.
1/360000-614000	Instandhaltung Gebäude		29.839,06	43.900,00	0,00	-14.060,94		31.12.2022 Wartungs- und Instandhaltungsarbeiten wurden nach Notwendigkeit durchgeführt.
<b>362000</b>	<b>Denkmalpflege</b>							
1/362000-619100	Instandh. Denkmäler (Sonderanlagen)		4.796,00	28.400,00	0,00	-23.604,00		31.12.2022 Gutachten wurden nach Notwendigkeit erstellt.
<b>390000</b>	<b>Kirchliche Angelegenheiten</b>							
1/390000-757300	Beitr.Kircheninstands. (Lfd.Tr.an pr.Org.)		18.400,00	5.000,00	0,00	13.400,00	13.400,00	01.07.2022 Mehrausgaben 31.12.2022 Förderung der Sanierungsarbeiten im Stift Klosterneuburg (GR-Beschluss vom 18.11.2022, TOPkt. Ö 12).
<b>400000</b>	<b>Sozialamt</b>							
1/400000-510000	Vertragsbedienstete Angestellte	5	37.144,20	70.200,00	0,00	-33.055,80		31.12.2022 Teilzeitbeschäftigung.
<b>426000</b>	<b>Flüchtlingshilfe</b>							
1/426000-768060	Maßnahmen zur Flüchtlingsintegration		13.372,40	0,00	0,00	13.372,40	50.000,00	01.07.2022 Mehrausgaben 31.12.2022 Es war nicht absehbar, wie hoch die erforderlichen finanziellen Mittel für die Flüchtlingsintegration im Zuge des Ukraine-Konflikts sein werden.

HH-Stelle	Bezeichnung	DK	Buchungen	- Voranschlag	- Übertragung	= Abweichung	Betrag	Beschluss und Begründung
<b>429000</b>	<b>So. Einrichtg. u. Maßn. d. freien Wohlfahrt</b>							
1/429000-757000	Lfd. Transfer an private Organisationen		2.500,00	12.500,00	0,00	-10.000,00		31.12.2022 Weniger Subventionsansuchen.
<b>429200</b>	<b>Community Nursing</b>							
1/429200-755000	Transfers an Unternehmen (ohne Finanzunternehmen) und andere		397.545,48	0,00	0,00	397.545,48	397.600,00	01.07.2022 Mehrausgaben 31.12.2022 In der Sitzung des Gemeinderates am 29.04.2022 wurde das Projekt Community Nursing beschlossen und war daher für den Voranschlag noch nicht bekannt. Die Finanzierung erfolgt gemäß Fördervereinbarung auf der Haushaltsstelle 2/429200+860000.
<b>469000</b>	<b>Sonstige familienpol. Maßnahmen</b>							
1/469000-768050	Familienkartenzuschuss		29.266,23	80.000,00	0,00	-50.733,77		31.12.2022 Aufgrund der COVID-19 Maßnahmen weniger verrechenbare Eintritte.
<b>519100</b>	<b>Sonstige Einrichtungen und Maßnahmen (COVID-19)</b>							
1/519100-720300/20	Kostenbeiträge (Kostenersätze) für Leistungen (Teststraßen)		8.952,62	50.000,00	0,00	-41.047,38		31.12.2022 Personalkosten für die von der Gemeinde angebotene Teststraße, welche mit Ende März 2022 eingestellt wurde.
1/519100-728510/20	Entgelte für sonstige Leistungen Personen (Teststraßen)		12.941,70	70.000,00	0,00	-57.058,30		31.12.2022 Kosten für extern eingesetzte Personen in der von der Gemeinde angebotenen Teststraße, welche mit Ende März 2022 eingestellt wurde.
1/519100-728590	Entgelte für sonstige Leistungen (Impfkampagne 2022)		197.824,79	0,00	0,00	197.824,79	239.100,00	01.07.2022 Mehrausgaben 31.12.2022 Werbemaßnahmen Impfkampagne.
<b>522000</b>	<b>Reinhaltung der Luft</b>							
1/522000-728000	Sonstige Firmenleistungen		36.662,74	66.500,00	0,00	-29.837,26	-10.000,00	16.12.2022 Minderausgaben 31.12.2022 Die Kosten für das Klima- und Energieleitbild und das KEM Projekt waren niedriger als angenommen. Die Gründung von Gemeinde-Energiegemeinschaften erfolgen voraussichtlich erst 2023 und somit werden auch die daraus erforderlichen laufenden Kosten erst 2023 schlagend.
<b>530000</b>	<b>Rettungsdienst</b>							
1/530000-757900	Subv.Sonst.Rettungsd. (Lfd.Tr.an pr.Org.)		62.685,77	15.000,00	0,00	47.685,77	50.000,00	01.07.2022 Mehrausgaben 31.12.2022 Die Überweisung der 2021 irrtümlich nicht durchgeführten Subvention wurde nachgeholt.

HH-Stelle	Bezeichnung	DK	Buchungen	- Voranschlag	- Übertragung	= Abweichung	Betrag	Beschluss und Begründung
<b>561200</b>	<b>Errichtung und Ausgestaltung (Krankenhaus Personalverrechnung)</b>							
1/561200-565000	Mehrleistungsvergütungen	5	39.255,72	18.800,00	0,00	20.455,72		31.12.2022 Angeordnete Überstundenauszahlung vom Land NÖ.
1/561200-569100	sonstige Nebengebühren Sondergebühren	5	39.428,07	27.800,00	0,00	11.628,07		31.12.2022 Honorarmoten.
<b>612000</b>	<b>Gemeindestraßen</b>							
5/612000-002000	Straßenbauten		978.641,03	1.058.400,00	0,00	-79.758,97		31.12.2022 Umschichtungen beim Vorhaben 13 nach Projekterweiterungen für Landesstraßen.
1/612000-003000	Grundeinlösung öffentl. Gut (Straßenbauten)	2	11.352,52	0,00	0,00	11.352,52		31.12.2022 Entschädigung für Grundabtretung.
5/612000-005100	Anlagen zu Straßenbauten (Brücken)		40.834,38	77.000,00	0,00	-36.165,62		31.12.2022 Aufgrund fehlender Bewilligungen konnten nicht alle Vorhaben abgeschlossen werden.
1/612000-010830	Gebäudeadaptierung	2	30.980,06	0,00	0,00	30.980,06	33.900,00	01.07.2022 Mehrausgaben 31.12.2022 Die Sanierung der Elektroleitungen (KIP-Projekt) konnte erst 2022 finalisiert werden.
1/612000-523000	Arbeiter nicht ganzjährig beschäftigt	5	9.249,10	58.700,00	0,00	-49.450,90		31.12.2022 Weniger Ferialarbeiter beschäftigt und 1 Dienstposten auf Konto 523000 budgetiert und auf Konto 511000 verrechnet.
1/612000-569000	Sonstige Nebengebühren	5	130.710,52	108.600,00	0,00	22.110,52		31.12.2022 Veranstaltungen, Winterdienst und Umbauarbeiten Recyclinghof.
1/612000-611000	Instandhaltung Straßenbauten		500.534,43	350.000,00	0,00	150.534,43	50.000,00	23.09.2022 Mehrausgaben 31.12.2022 Teuerung aufgrund der gestiegenen Baumittelkosten.
1/612000-611030	Instandhaltung von Straßenbauten Tiefbau		35.137,52	0,00	0,00	35.137,52	33.800,00	23.09.2022 Mehrausgaben 31.12.2022 Straßeninstandsetzung nach Kanal- und Wasserleitungsarbeiten.
1/612000-611100	Instandhaltung Gehsteige		149.268,33	250.000,00	0,00	-100.731,67		31.12.2022 Arbeiten an Nebenflächen waren dem Konto Instandhaltung Straßenbauten zuzuordnen.
1/612000-611200	Instandhaltung Straßenbrücken		39.191,43	66.000,00	0,00	-26.808,57		31.12.2022 Geringere Instandsetzungskosten von Brücken.
1/612000-617000	Instandhaltung Fahrzeuge		16.762,78	28.500,00	0,00	-11.737,22		31.12.2022 Aufgrund von Ersatzanschaffungen waren Ersatzteile und Reparaturen in geringerem Ausmaß notwendig.
1/612000-650000	Kreditzinsen		21.300,95	33.700,00	0,00	-12.399,05		31.12.2022 Die im Voranschlag für das Vorhaben Gemeindestraßen budgetierte Darlehenszuzahlung musste nicht getätigt werden. Daraus ergibt sich ein geringerer Zinsaufwand.

**Rechnungsabschluss 2022**

Stadtgemeinde Klosterneuburg

**Erläuterungen Abweichung gegenüber Finanzierungsvoranschlag**

HH-Stelle	Bezeichnung	DK	Buchungen	- Voranschlag	- Übertragung	= Abweichung	Betrag	Beschluss und Begründung
1/612000-728980	Grenzberichtigungen (Sonst. Firmenleistungen usw.)		6.916,40	18.500,00	0,00	-11.583,60		31.12.2022 Aufgrund fehlender Zustimmung von Grundstückseigentümern konnten nicht alle vorgesehenen Grundstücke für den Straßenbau eingelöst werden.
<b>616000</b>	<b>Sonstige Straßen und Wege</b>							
1/616000-002400	Radwege		34.775,79	96.500,00	0,00	-61.724,21		31.12.2022 Aufgrund von Synergien und Vorhaben anderer Firmen erfolgten weniger Beauftragungen für die Donauradwegevaluierung und die Verbreiterung des Radweges Maital.
1/616000-060240	Im Bau befindliche Grundstückseinrichtungen Radwege		588,66	300.000,00	0,00	-299.411,34		31.12.2022 Durch Projektänderung keine Beauftragung für den Geh- und Radwegbau.
<b>633000</b>	<b>Wildbachverbauung</b>							
1/633000-060900	Im Bau befindliche Grundstückseinrichtungen (Wildbachverbauung)		0,00	15.000,00	0,00	-15.000,00		31.12.2022 Aufgrund fehlender Grundbesitzerzustimmungen keine weiteren Planungen möglich.
1/633000-750000	Laufende Transferzahlung an den Bund		0,00	10.000,00	0,00	-10.000,00		31.12.2022 Keine Instandsetzung an Wildbächen erforderlich.
<b>633100</b>	<b>Errichtung Rückhaltebecken Haselbach</b>							
5/633100-060695	Im Bau befindliche kofinanzierte Schutzbauten (RHB Haselbach)		37.643,64	55.000,00	0,00	-17.356,36	5.800,00	01.07.2022 Mehrausgaben 31.12.2022 Aufgrund des Ergebnisses der Dialogveranstaltung zum Hochwasserrückhaltebecken Haselbach wurden kein weiterer Bürgerbegleitungsprozess und keine weiteren Planungsleistungen beauftragt.
<b>649000</b>	<b>Sonstige Einrichtungen und Maßnahmen</b>							
1/649000-755010	Öffentlicher Verkehr (Lfd.Tr.an so.Untern.)		1.564.141,73	1.469.000,00	0,00	95.141,73		31.12.2022 Die Mehrausgaben betreffen eine Rechnung aus dem Jahr 2021, die aufgrund des Rechnungsdatums 31.12. im Jahr 2021 nicht mehr ausgezahlt werden konnte und sich somit im Jahr 2022 niederschlägt.
<b>771000</b>	<b>Maßnahmen zur Fremdenverkehrsförderung</b>							
1/771000-728000	Sonstige Firmenleistungen		67.382,71	49.000,00	0,00	18.382,71	28.100,00	01.07.2022 Mehrausgaben 31.12.2022 Im Jahr 2022 wurde die Veranstaltungen Radfest und Bezirksfest 100 Jahre Niederösterreich durchgeführt, beide Veranstaltungen waren nicht budgetiert.

HH-Stelle	Bezeichnung	DK	Buchungen	- Voranschlag	- Übertragung	= Abweichung	Betrag	Beschluss und Begründung
<b>782000</b>	<b>Wirtschaftspolitische Maßnahmen</b>							
1/782000-728000	Entgelte für sonstige Leistungen		19.250,00	0,00	0,00	19.250,00		31.12.2022 Der anteilige Kostenbeitrag für die Machbarkeitsstudie Kino war bei der Budgeterstellung nicht bekannt.
<b>789000</b>	<b>So. Einrichtg. u. Maßn. d. Wirtschaftsförderung</b>							
1/789000-755000	Lfd. Transferzahlungen an Unter-nehmungen		0,00	10.000,00	0,00	-10.000,00		31.12.2022 Ein Ansuchen wurde nicht gestellt.
<b>814000</b>	<b>Straßenreinigung</b>							
1/814000-040000	Fahrzeuge		76.668,30	0,00	0,00	76.668,30	76.700,00	01.07.2022 Mehrausgaben 31.12.2022 Für den Ende Dezember 2021 abgebrannten Traktor musste ein Ersatzfahrzeug angeschafft werden.
1/814000-040100	Fahrzeuge Zusatzausstattung		26.140,59	111.000,00	0,00	-84.859,41		31.12.2022 Aufgrund der langen Beschaffungsdauer konnte der bestellte Aufsatzstreuer im Jahr 2022 nicht mehr geliefert werden.
5/814000-060000	Im Bau befindliche Grundstückseinrichtungen (Haschhof)		122.062,36	99.300,00	0,00	22.762,36	40.000,00	23.09.2022 Mehrausgaben 31.12.2022 Aufgrund von marktbedingten Materiallieferverzögerungen konnten ursprünglich für das Jahr 2021 geplante Maßnahmen erst 2022 umgesetzt werden.
1/814000-510000	Vertragsbedienstete Angestellte	5	37.574,93	27.100,00	0,00	10.474,93		31.12.2022 Unterjährige Aufnahme.
1/814000-523000	Arbeiter nicht ganzjährig beschäftigt	5	21.108,59	0,00	0,00	21.108,59		31.12.2022 Zuordnung von 2 befristeten Dienstnehmern von Ansatz 815000 auf Ansatz 814000 geändert.
1/814000-728000	Sonstige Firmenleistungen		115.934,77	173.000,00	0,00	-57.065,23		31.12.2022 Verminderter Fremdleistungsaufwand für die Winterdienstbetreuung.
<b>815000</b>	<b>Park- und Gartenanlagen</b>							
5/815000-060000	Im Bau befindliche Grundstückseinrichtungen (Haschhof)		122.062,32	99.300,00	0,00	22.762,32	40.000,00	23.09.2022 Mehrausgaben 31.12.2022 Aufgrund von marktbedingten Materiallieferverzögerungen konnten ursprünglich für das Jahr 2021 geplante Maßnahmen erst 2022 umgesetzt werden.
1/815000-400000	Geringwertige Wirtschaftsgüter		24.680,64	38.000,00	0,00	-13.319,36		31.12.2022 Geringerer Bedarf an Kleinwerkzeugen.
1/815000-640000	Rechts- und Beratungsaufwand		7.890,00	25.000,00	0,00	-17.110,00		31.12.2022 Geringere Kosten für Abwicklung des Vergabeverfahrens Baumkataster.

HH-Stelle	Bezeichnung	DK	Buchungen	- Voranschlag	- Übertragung	= Abweichung	Betrag	Beschluss und Begründung
<b>815200</b>	<b>Parkanlage Höfleiner Graben</b>							
1/815200-728000	Sonstige Firmenleistungen		0,00	10.000,00	0,00	-10.000,00		31.12.2022 Rodungsarbeiten am Höfleiner Graben waren nicht erforderlich.
<b>815300</b>	<b>Parkanlage Aupark</b>							
1/815300-006000	Sonstige Grundstückseinrichtungen		164.189,92	0,00	0,00	164.189,92	130.000,00	01.07.2022 Mehrausgaben 31.12.2022 Errichtung einer Workoutanlage sowie Erweiterung und Erneuerung der Skateanlage.
<b>816000</b>	<b>Öffentl. Beleuchtung und Uhren</b>							
1/816000-005010	Ausbau der öffentlichen Beleuchtung		112.202,78	150.000,00	0,00	-37.797,22		31.12.2022 Einzelne Maßnahmen waren dem Konto 611700 Instandhaltung zuzuordnen.
1/816000-511000	Vertragsbedienstete Arbeiter	5	64.957,20	95.100,00	0,00	-30.142,80		31.12.2022 1 Dienstposten unbesetzt.
1/816000-611100	Instandhaltung Gehsteige		67.094,39	53.400,00	0,00	13.694,39		31.12.2022 Grabungsarbeiten im Zuge der Behebung von Beleuchtungsstörungen.
<b>817000</b>	<b>Friedhöfe</b>							
1/817000-640000	Rechts- und Beratungsaufwand		0,00	18.000,00	0,00	-18.000,00	-9.000,00	01.07.2022 Minderausgaben 31.12.2022 Die für 2022 geplante Ausschreibung der Totengräber- und Betreuungsarbeiten am Friedhof Obere Stadt wurde nicht durchgeführt.
<b>820000</b>	<b>Wirtschaftshof (Tischlerei)</b>							
1/820000-511000	Vertragsbedienstete Arbeiter	5	204.185,98	268.300,00	0,00	-64.114,02		31.12.2022 3 Dienstposten unbesetzt.
1/820000-582100	Sonstige DGB zur sozialen Sicherheit	5	44.107,16	58.200,00	0,00	-14.092,84		31.12.2022 3 Dienstposten unbesetzt.
<b>831000</b>	<b>Strandbad Klosterneuburg</b>							
5/831000-010830	Gebäudeadaptierung		228.508,56	150.000,00	0,00	78.508,56	75.000,00	01.07.2022 Mehrausgaben 31.12.2022 Aufgrund des witterungsbedingt verzögerten Baufortschrittes konnte das Sanierungsprojekt Restaurantterrasse erst 2022 fertiggestellt werden.

**Rechnungsabschluss 2022**

Stadtgemeinde Klosterneuburg

**Erläuterungen Abweichung gegenüber Finanzierungsvoranschlag**

HH-Stelle	Bezeichnung	DK	Buchungen	- Voranschlag	- Übertragung	= Abweichung	Betrag	Beschluss und Begründung
1/831000-042300	Amtsausstattung Datenverarbeitung		14.629,76	0,00	0,00	14.629,76	4.300,00	01.07.2022 Mehrausgaben 31.12.2022 Ankauf der Kopierer aufgrund erheblicher Kostenersparnis gegenüber der Leasingvariante.
1/831000-611700	Instandhaltung öffentl. Beleuchtung		20.676,33	1.200,00	0,00	19.476,33	31.12.2022	Aufgrund unangekündigter Mast- und Kabeltauscharbeiten durch den Netzbetreiber mussten auch die auf diesen Masten befindlichen öffentlichen Beleuchtungen sowie die zugehörigen und teilweise beschädigten Bündelleitungen (Marderverbiss) demontiert und wiedermontiert bzw. ersetzt werden (Bedeckung durch Konto 614000).
1/831000-614000	Instandhaltung Gebäude		39.430,75	70.500,00	0,00	-31.069,25	31.12.2022	Konto wurde zur Bedeckung der dringend erforderlichen Arbeiten herangezogen.
1/831000-711000	Gebühren f. d. Benützung von Gemeindeeinrichtungen und Anlagen gem. FAG (Aufwand)		118.820,47	151.000,00	0,00	-32.179,53	31.12.2022	Geringerer Wasserverbrauch durch die Siedlungsbewohner des Strandbades.
1/831000-728000	Sonstige Firmenleistungen		27.462,47	40.800,00	0,00	-13.337,53	31.12.2022	Aufgrund von geringerem Algenwachstum im Altarm konnte die budgetierte Anmietung eines Mähbootes entfallen.
<b>831100</b>	<b>Strombad Kritzensdorf</b>							
1/831100-010830	Gebäudeadaptierung		11.995,79	0,00	0,00	11.995,79	90.000,00	23.09.2022 Mehrausgaben 31.12.2022 Die geplante Sanierung des Musikpavillons auf der Liegewiese konnte aufgrund baurechtlicher Gründe nicht umgesetzt werden.
1/831100-040000	Fahrzeuge		0,00	47.000,00	0,00	-47.000,00	31.12.2022	Aufgrund verlängerter Lieferzeiten konnte der Ankauf einer Elektropritsche nicht mehr im Haushaltsjahr 2022 vollzogen werden.
1/831100-614000	Instandhaltung Gebäude		35.766,35	78.500,00	0,00	-42.733,65	31.12.2022	Die geplante Sanierung der E-Zuleitungen beim Wohnkabinenblock A III konnte nicht durchgeführt werden.
1/831100-728000	Sonstige Firmenleistungen		99.600,68	68.900,00	0,00	30.700,68	31.12.2022	Abbruch-, Räumungs- und Entsorgungskosten der abgebrannten Bauhofgebäude nach dem Brandereignis vom 01.11.2022. Versicherungsdeckung gegeben (Voranschlag 2023).
<b>839010</b>	<b>Freizeit- u. Sportzentr. gemeinsame Kosten</b>							
1/839010-781100	Abgangsdeckung		1.300.000,00	1.100.000,00	0,00	200.000,00	200.000,00	16.12.2022 Mehrausgaben 31.12.2022 Abdeckung des höheren Abgangs 2021 und 2022.
1/839010-781120	Familienkartenzuschuss		11.073,89	0,00	0,00	11.073,89	31.12.2022	Die Mehrausgaben betreffen eine Rechnung aus dem Jahr 2021, die aufgrund des Rechnungsdatums 31.12. im Jahr 2021 nicht mehr ausgezahlt werden konnte und sich somit im Jahr 2022 niederschlägt.

**Rechnungsabschluss 2022**

Stadtgemeinde Klosterneuburg

**Erläuterungen Abweichung gegenüber Finanzierungsvoranschlag**

HH-Stelle	Bezeichnung	DK	Buchungen	- Voranschlag	- Übertragung	= Abweichung	Betrag	Beschluss und Begründung
1/839010-786100	Kapitaltransfer für Investitionen		317.629,57	553.000,00	0,00	-235.370,43	90.000,00	01.07.2022 Mehrausgaben 31.12.2022 Die Arbeiten zur Adaptierung der Lüftungen und Wärmepumpe wurden aufgrund von Kapazitätsengpässen in das Jahr 2023 verschoben.
<b>840000</b>	<b>Grundbesitz</b>							
5/840000-000100	Versch. Grundankäufe bebaute Grundstücke		-362.250,00	0,00	0,00	-362.250,00		31.12.2022 Die Mehreinnahmen ergeben sich aus dem Kaufvertrag Magdeburgkaserne.
1/840000-650000	Kreditzinsen		3.174,53	16.400,00	0,00	-13.225,47		31.12.2022 Durch die dekursive Zinsberechnung fällt der Zinsaufwand im Jahr 2022 trotz anhaltend steigendem Zinsniveau noch geringer aus als budgetiert.
1/840000-728000	Sonstige Firmenleistungen		7.832,29	24.100,00	0,00	-16.267,71		31.12.2022 Die Kosten für die Baumkontrolle und die Maßnahmen sind geringer ausgefallen und es wurden keine Vermessungsarbeiten durchgeführt.
<b>841000</b>	<b>Grundstücksgleiche Rechte</b>							
1/841000-640012	Rechts- und Beratungsaufwand FBR		21.946,84	0,00	0,00	21.946,84		31.12.2022 Das Subkonto wurde im Hinblick auf eine bessere Überschaubarkeit der anfallenden Rechtskosten mit Beginn des Haushaltsjahres 2022 angelegt. Die Bedeckung erfolgte durch die Haushaltsstelle 1/010020-640000.
1/841000-710000	Öffentliche Abgaben (Aufwendungen), ohne Gebühren gemäß FAG		0,00	92.300,00	0,00	-92.300,00		31.12.2022 Die budgetierten Aufschließungsabgaben (Hintersdorferstraße und Käferkreuzgasse) wurden noch nicht vorgeschrieben.
<b>850000</b>	<b>Betriebe der Wasserversorgung</b>							
5/850000-004200	Wasser- und Abwasserbauten und -anlagen		0,00	20.000,00	0,00	-20.000,00		31.12.2022 Geplante Aufstellung eines Trinkbrunnen konnte nicht verwirklicht werden.
1/850000-040000	Fahrzeuge		5.617,36	45.000,00	0,00	-39.382,64		31.12.2022 Aufgrund von Lieferverzögerungen musste der Ankauf eines Fahrzeuges auf 2023 verschoben werden.
1/850000-042300	Amtsausstattung Datenverarbeitung		22.285,85	0,00	0,00	22.285,85	8.500,00	01.07.2022 Mehrausgaben 31.12.2022 Ankauf der Kopierer aufgrund erheblicher Kostenersparnis gegenüber der Leasingvariante.
1/850000-050900	Solar-, Photovoltaikanlagen (Sonderanlagen)		29.631,71	70.000,00	0,00	-40.368,29		31.12.2022 Die Montage der Photovoltaikanlage konnte wegen fehlender Teile 2022 nicht durchgeführt werden.
5/850000-060245	WVA BA 22 Adapt. d. Versorgungszone Ölberg (Im Bau befindliche Grundstückseinrichtungen)		165,60	25.000,00	0,00	-24.834,40		31.12.2022 Geplante Kollaudierung des BA 22 konnte 2022 nicht durchgeführt werden.
5/850000-060255	WVA BA 24 Gebiet Josefsteig (Im Bau befindliche Grundstückseinrichtungen)		691.308,51	550.000,00	0,00	141.308,51	50.000,00	23.09.2022 Mehrausgaben 31.12.2022 Mehrlängen und Dimensionserweiterung.

**Rechnungsabschluss 2022**

Stadtgemeinde Klosterneuburg

**Erläuterungen Abweichung gegenüber Finanzierungsvoranschlag**

HH-Stelle	Bezeichnung	DK	Buchungen	- Voranschlag	- Übertragung	= Abweichung	Betrag	Beschluss und Begründung	
5/850000-060265	WVA BA 26 Neubau Brunnen VI (Im Bau befindliche Grundstückseinrichtungen)		5.000,00	90.000,00	0,00	-85.000,00	31.12.2022	Der Bau des Brunnen VI konnte 2022 noch nicht begonnen werden.	
5/850000-060275	WVA BA 280 Transportleitung und Versorgungsgebiet Kierling		623.307,52	25.000,00	0,00	598.307,52	01.07.2022	Mehrausgaben	
							31.12.2022	Aufgrund von Änderungen des Bauumfanges durch den Fernwärmeanbieter und mehreren Preissteigerungen sind höhere Kosten angefallen.	
1/850000-413900	Wasserbezug (Handelswaren)		85.782,03	70.000,00	0,00	15.782,03	45.000,00	16.12.2022	Mehrausgaben
							31.12.2022	Aufgrund der langanhaltenden Trockenheit und der Neuerrichtung des Brunnen II musste Wasser zugekauft werden.	
1/850000-600000	Strom (Energiebezüge)		332.591,11	273.600,00	0,00	58.991,11		31.12.2022	Aufgrund der Wettersituation höherer Bedarf an Pumpleistung.
1/850000-614000	Instandhaltung Gebäude		384,95	15.000,00	0,00	-14.615,05		31.12.2022	Die Reparatur der Holzverkleidungen diverser Tore wurde in Eigenregie durchgeführt.
1/850000-640200	Rechts- und Beratungsaufwand		13.433,33	25.000,00	0,00	-11.566,67	-9.600,00	16.12.2022	Minderausgaben
							31.12.2022	Geringere Kosten für Beratungstätigkeiten.	
1/850000-650000	Kreditzinsen		40.108,20	57.500,00	0,00	-17.391,80		31.12.2022	Durch die dekursive Zinsberechnung fällt der Zinsaufwand im Jahr 2022 trotz anhaltend steigendem Zinsniveau noch geringer aus als budgetiert.
1/850000-720300	Verwaltungstangente (sonst. Kostenersätze)		597.458,00	650.000,00	0,00	-52.542,00		31.12.2022	Die Höhe der Verwaltungstangenten für die marktbestimmten Betriebe richtet sich nach dem Ergebnishaushalt zum 31.12.
1/850000-728000	Sonstige Firmenleistungen		46.218,59	36.000,00	0,00	10.218,59	10.000,00	01.07.2022	Mehrausgaben
							31.12.2022	Der Mehrbetrag wurde für Machbarkeitsstudien und Aktualisierung des Wasserleitungskatasters benötigt.	
<b>851000</b>	<b>Betriebe der Abwasserbeseitigung</b>								
1/851000-004000	Wasser- und Abwasserbauten und -anlagen	1	19.064,74	102.000,00	0,00	-82.935,26		31.12.2022	Die ursprünglich geplante Neuherstellung der Beckenkronenheizung konnte mit Eigenleistungen und reduziertem Fremdfirmeneinsatz als Instandhaltung durchgeführt werden.
1/851000-020100	Maschinen und maschinelle Anlagen	1	45.361,26	20.000,00	0,00	25.361,26	17.300,00	16.12.2022	Mehrausgaben
							31.12.2022	Ersatzbeschaffung Channel Monster.	
1/851000-042300	Amtsausstattung Datenverarbeitung	1	25.179,10	0,00	0,00	25.179,10	8.500,00	01.07.2022	Mehrausgaben
							31.12.2022	Ankauf der Kopierer aufgrund erheblicher Kostenersparnis gegenüber der Leasingvariante.	

**Rechnungsabschluss 2022**

Stadtgemeinde Klosterneuburg

**Erläuterungen Abweichung gegenüber Finanzierungsvoranschlag**

HH-Stelle	Bezeichnung	DK	Buchungen	- Voranschlag	- Übertragung	= Abweichung	Betrag	Beschluss und Begründung
5/851000-060497	Im Bau befindliche Grundstückseinrichtungen BA 197		17.500,00	120.000,00	0,00	-102.500,00	-90.000,00	23.09.2022 Minderausgaben -12.500,00 16.12.2022 Minderausgaben 31.12.2022 Die durchgeführte Baumeister-Ausschreibung BA 197 wurde aufgrund drastischer Preissteigerungen aufgehoben.
5/851000-060553	Im Bau befindliche Grundstückseinrichtungen BA 253 (Josefsteig)		1.334.925,59	930.000,00	0,00	404.925,59	400.000,00	23.09.2022 Mehrausgaben 31.12.2022 In Hinblick auf stark steigende Baukosten wurden die für das Jahr 2023 vorgesehenen Leistungen vorgezogen.
5/851000-060554	Im Bau befindliche Grundstückseinrichtungen BA 254 (Weidlingbach)		25.000,00	50.000,00	0,00	-25.000,00	-20.000,00	23.09.2022 Minderausgaben 31.12.2022 Aufgrund einer fehlenden privaten Zustimmung zur Grundbenützung wurden die Planleistungen nicht wie vorgesehen erbracht, daher Kostenverschiebung auf das Jahr 2023.
1/851000-523000	Arbeiter nicht ganzjährig beschäftigt	5	0,00	26.700,00	0,00	-26.700,00		31.12.2022 1 befristet budgetiertes Dienstverhältnis wurde unbefristet.
1/851000-600000	Strom (Energiebezüge)		66.958,43	96.700,00	0,00	-29.741,57		31.12.2022 Die erwartete Strompreiserhöhung durch den Energielieferanten per 01.01.2022 kam nicht zum Tragen.
1/851000-612000	Instandhaltung Kläranlage		137.280,42	42.000,00	0,00	95.280,42	9.700,00	01.07.2022 Mehrausgaben 31.12.2022 Instandsetzung der Beckenkronenheizung, der Zwischenhebewerkschnecken, der Beschickungsleitung, der Zentrifugenschnecken sowie Reinigung des Faulturms 1.
1/851000-616000	Instandhaltung Masch. u.maschinelle Anlagen		133.112,26	70.000,00	0,00	63.112,26	50.000,00	23.09.2022 Mehrausgaben 31.12.2022 Frühzeitige Werksrevision einer Zentrifuge.
1/851000-650000	Kreditzinsen		113.624,91	172.800,00	0,00	-59.175,09	-15.000,00	01.07.2022 Minderausgaben 31.12.2022 Durch die dekursive Zinsberechnung fällt der Zinsaufwand im Jahr 2022 trotz anhaltend steigendem Zinsniveau noch geringer aus als budgetiert. Zusätzlich war die Darlehensaufnahme nicht im veranschlagten Ausmaß notwendig.
1/851000-728000	Entgelte für sonstige Firmenleistungen		36.261,92	23.900,00	0,00	12.361,92		31.12.2022 Aufgrund von kurzfristigen Förderungsmöglichkeiten wurde die Potenzialanalyse "Energiegewinnung aus dem Abwasser" und das Konzept für die Blackout-Vorsorge in Auftrag gegeben.
<b>852000</b>	<b>Betriebe der Müllbeseitigung</b>							
1/852000-020100	Maschinen und maschinelle Anlagen		10.034,16	0,00	0,00	10.034,16		31.12.2022 Ankauf von Heizöltanks zur Gewährleistung der Versorgungssicherheit.
1/852000-040000	Fahrzeuge		123.676,96	162.200,00	0,00	-38.523,04		31.12.2022 Die neu angeschafften Fahrzeuge (Kastenwagen und Müllwagen) konnten günstiger angekauft werden.

**Rechnungsabschluss 2022**

Stadtgemeinde Klosterneuburg

**Erläuterungen Abweichung gegenüber Finanzierungsvoranschlag**

HH-Stelle	Bezeichnung	DK	Buchungen	- Voranschlag	- Übertragung	= Abweichung	Betrag	Beschluss und Begründung
1/852000-042300	Amtsausstattung Datenverarbeitung		17.589,76	1.200,00	0,00	16.389,76	8.500,00	01.07.2022 Mehrausgaben 31.12.2022 Ankauf der Kopierer aufgrund erheblicher Kostenersparnis gegenüber der Leasingvariante.
5/852000-050000	Sonderanlagen		245.839,01	95.300,00	0,00	150.539,01	98.000,00 67.000,00	01.07.2022 Mehrausgaben 23.09.2022 Mehrausgaben 31.12.2022 Die ursprünglich für das Jahr 2021 geplanten baulichen Maßnahmen am Recyclinghof konnten erst 2022 umgesetzt werden.
5/852000-060000	Im Bau befindliche Grundstückseinrichtungen (Haschhof)		101.718,60	82.100,00	0,00	19.618,60	33.000,00	23.09.2022 Mehrausgaben 31.12.2022 Aufgrund von marktbedingten Materiallieferverzögerungen konnten ursprünglich für das Jahr 2021 geplante Maßnahmen erst 2022 umgesetzt werden.
1/852000-452000	Treibstoffe		148.698,33	108.000,00	0,00	40.698,33	30.000,00	16.12.2022 Mehrausgaben 31.12.2022 Gestiegener Dieselpreis.
1/852000-523000	Geldbezüge der nicht ganzjährig beschäftigten Arbeiter	5	6.291,35	24.900,00	0,00	-18.608,65		31.12.2022 1 Dienstposten unbesetzt.
1/852000-569000	Sonstige Nebengebühren	5	139.112,59	110.000,00	0,00	29.112,59		31.12.2022 Veranstaltungen, Winterdienst und Umbauarbeiten Recyclinghof.
1/852000-640000	Rechts- und Beratungsaufwand		16.323,33	0,00	0,00	16.323,33	4.800,00	16.12.2022 Mehrausgaben 31.12.2022 Beauftragung zur Abwicklung des Vergabeverfahrens zur Anschaffung eines Kompostumsetzers.
1/852000-720300	Verwaltungstangente (sonst. Kostenersätze)		562.473,00	510.000,00	0,00	52.473,00		31.12.2022 Die Höhe der Verwaltungstangenten für die marktbestimmten Betriebe richtet sich nach dem Ergebnishaushalt zum 31.12.
1/852000-728250	Gebäudereinigung (Sonst.Firmenleist.)		37.458,39	26.000,00	0,00	11.458,39		31.12.2022 Die Reinigung in der Inkuhalle, die COVID-19 bedingt neu dazugekommen ist, wurde bei der Budgeterstellung nicht berücksichtigt.
<b>852820</b>	<b>Zentraler Wirtschaftshof (inkl. Betr. d. Müllbeseitigung)</b>							
5/852820-061000	Im Bau befindliche Gebäude und Bauten		53.770,50	100.000,00	0,00	-46.229,50		31.12.2022 Da erst mit Gemeinderatsbeschluss im Dezember 2022 das Baubudget für den Neubau des zentralen Wirtschaftshofes freigegeben wurde, konnte im Vorfeld nicht mit den geplanten Arbeiten begonnen werden, da diese Beauftragungen im direkten zeitlichen Zusammenhang mit einer definitiven Umsetzung stehen.
<b>853000</b>	<b>Betriebe f. Erricht. Verw. v. Wohn- u. Geschäftsgeb.</b>							
1/853000-010910	Aktivier. Aufwendungen Gebarung Gebäude Verw.		100.148,54	150.000,00	0,00	-49.851,46		31.12.2022 Wohnungssanierungen entsprechend der Abrechnung der Hausverwaltung.

**Rechnungsabschluss 2022**

Stadtgemeinde Klosterneuburg

**Erläuterungen Abweichung gegenüber Finanzierungsvoranschlag**

HH-Stelle	Bezeichnung	DK	Buchungen	- Voranschlag	- Übertragung	= Abweichung	Betrag	Beschluss und Begründung
5/853000-061911	Sanierung Wohnhaus Brandmayerstraße		485.144,56	1.000.000,00	0,00	-514.855,44		31.12.2022 Abrechnung nach Baufortschritt. Die Fertigstellung wird 2023 erfolgen.
1/853000-700002	Aufwendungen Gebarung Gebäude Verw.		475.837,97	404.000,00	0,00	71.837,97		31.12.2022 Bei der Budgeterstellung konnten die Preissteigerungen bzw. die Höhe der Inflation nicht abgeschätzt werden. Größtenteils sind die Mehrausgaben durch Mehreinnahmen gedeckt.
1/853000-720300	Verwaltungstangente (sonst. Kostenersätze)		136.588,00	0,00	0,00	136.588,00		31.12.2022 Die Verwaltungstangente für den Betrieb wurde erstmals zum Rechnungsabschluss 2021 verrechnet und war somit im Budget 2022 noch nicht vorgesehen.
<b>894000</b>	<b>Babenbergerhalle</b>							
1/894000-010830	Gebäudeadaptierung		5.158,74	220.000,00	0,00	-214.841,26		31.12.2022 Architektenleistung nur nach Notwendigkeit abgerufen.
1/894000-042000	Amts-, Betriebs- und Geschäftsausstattung		201.472,60	42.200,00	0,00	159.272,60	171.000,00	01.07.2022 Mehrausgaben 31.12.2022 Die Erneuerung der Bühnentechnik war ursprünglich auf der Haushaltsstelle 1/894000-619000 budgetiert.
1/894000-042300	Amtsausstattung Datenverarbeitung		14.629,76	0,00	0,00	14.629,76	8.500,00	01.07.2022 Mehrausgaben 31.12.2022 Ankauf der Kopierer aufgrund erheblicher Kostenersparnis gegenüber der Leasingvariante.
1/894000-614100	Instandhaltung Heizanlagen		0,00	11.500,00	0,00	-11.500,00		31.12.2022 Eine geplante Sanierung wurde verschoben, da die finanziellen Mittel nicht ausgereicht hätten.
1/894000-619000	Instandhaltung Sonderanlagen		768,24	181.000,00	0,00	-180.231,76	-176.000,00	01.07.2022 Minderausgaben 31.12.2022 Die Erneuerung der Bühnentechnik wurde am Konto 042000 verrechnet.
<b>900000</b>	<b>Finanzverwaltung</b>							
1/900000-510000	Vertragsbedienstete Angestellte	5	781.791,63	842.700,00	0,00	-60.908,37		31.12.2022 Karenz und 1 Dienstposten unbesetzt.
1/900000-565000	Mehrleistungsvergütungen	5	74.172,07	116.800,00	0,00	-42.627,93		31.12.2022 Im Jahr 2022 war der Umstellungsaufwand aufgrund der VRV 2015 geringer als im Jahr 2021, in dem die Eröffnungsbilanz fertigzustellen, eine Novelle zur VRV 2015 und intensive Nachtragsvoranschlagsarbeiten aufgrund der COVID-19-Pandemie umzusetzen waren.
<b>910000</b>	<b>Geldverkehr</b>							
1/910000-659000	Geldverkehrsspesen		47.179,01	35.000,00	0,00	12.179,01	15.000,00	01.07.2022 Mehrausgaben 31.12.2022 Korrespondierend zum negativen Zinsniveau in der ersten Jahreshälfte 2022 wurde von den Banken weiterhin das Verwahrentgelt verrechnet.

HH-Stelle	Bezeichnung	DK	Buchungen	- Voranschlag	- Übertragung	= Abweichung	Betrag	Beschluss und Begründung
<b>920000</b>	<b>Ausschließliche Gemeindeabgaben</b>							
1/920000-510000	Vertragsbedienstete Angestellte	5	55.718,64	33.000,00	0,00	22.718,64		31.12.2022 Pensionierung (Nachbesetzung).
<b>970000</b>	<b>Verstärkungsmittel</b>							
1/970000-729000	Sonstige Aufwendungen		0,00	200.000,00	0,00	-200.000,00		31.12.2022 Die Entnahme der budgetierten Verstärkungsmittel wurde nicht notwendig.
<b>Summe Mittelverwendung</b>			<b>24.216.900,68</b>	<b>26.656.600,00</b>	<b>0,00</b>	<b>-2.439.699,32</b>	<b>3.596.200,00</b>	

Nachweis Kundenforderungen



Konto	Bezeichnung	Saldo Brutto 31.12.2021	Saldo Brutto 31.12.2022	Netto	USt
<b>Nicht voranschlagswirksame Gebarung</b>					
0/000000+361020	Seuchenvorsorgeabgabe	1.486,35	1.763,64	1.763,64	0,00
0/000000+361100/2	Bundesstempel Feste Geb. Übernahme Abgabe 308	28,60	332,80	332,80	0,00
0/000000+361100/3	Bundesstempel Feste Geb. Übernahme Abgabe 309	146,90	228,80	228,80	0,00
0/000000+361100/4	Bundesstempel Feste Geb. Übernahme Abgabe 307+310	5.725,59	3.704,20	3.704,20	0,00
0/000000+361100/6	Bundesstempel Feste Gebühren (Abgabenamt)	14,30	0,00	0,00	0,00
0/000000+361100/101	Bundesstempel Feste Geb. Übernahme Abgabe 304	36,40	83,20	83,20	0,00
0/000000+361100/300	Bundesstempel Feste Geb. Übernahme Abgabe 305	297,70	0,00	0,00	0,00
0/000000+361105/220	Bundesstempel Hundertsatzgebühren	6,30	0,00	0,00	0,00
0/000000+361105/240	Bundesstempel Hundertsatzgebühren	50,25	0,00	0,00	0,00
0/000000+361105/310	Bundesstempel Hundertsatzgebühren	153,26	32,66	32,66	0,00
0/000000+361110	Interessentenbeiträge (Einhebung ab 2011)	39,40	756,90	756,90	0,00
0/000000+361120	Nächtigungstaxe (Einhebung ab 2011)	2.367,00	1.939,00	1.939,00	0,00
0/000000+361950/110	Werbsteuer	40,57	0,00	0,00	0,00
0/000000+361950/220	Werbsteuer	24,74	4,12	3,44	0,68
0/000000+369400	Nutzungsentgeltverwah. (ab 2020)	2.308,75	7.245,39	7.245,39	0,00
0/000000+369510	Kautionen	80,00	-60,00	-60,00	0,00
0/000000+369511	Kautionen Saalmieten	300,00	-400,00	-400,00	0,00
<b>Summe Nicht voranschlagswirksame Gebarung</b>		<b>13.106,11</b>	<b>15.630,71</b>	<b>15.630,03</b>	<b>0,68</b>
<b>011000 Personalamt</b>					
2/011000+860420	Altersteilzeit Rückerstattung (Lfd. Transfer Bund)	1.089,47	1.107,99	1.107,99	0,00
<b>Summe 011000 Personalamt</b>		<b>1.089,47</b>	<b>1.107,99</b>	<b>1.107,99</b>	<b>0,00</b>
<b>016000 Elektronische Datenverarbeitung</b>					
2/016000+816560	Personalkostenersatz	0,00	1.881,24	1.881,24	0,00
<b>Summe 016000 Elektronische Datenverarbeitung</b>		<b>0,00</b>	<b>1.881,24</b>	<b>1.881,24</b>	<b>0,00</b>
<b>029000 Amtsgebäude</b>					
2/029000+811001	Miet-und Pachtzinse (steuerfrei)	2.974,98	1.688,20	1.688,20	0,00
2/029000+829000	Sonstige Erträge	385,89	0,00	0,00	0,00
<b>Summe 029000 Amtsgebäude</b>		<b>3.360,87</b>	<b>1.688,20</b>	<b>1.688,20</b>	<b>0,00</b>
<b>029120 Amtsgebäude Rathaus (Wohnungseigentum BH-Gebäude)</b>					
2/029120+811500	Miet-und Pachtzinse (20% Umsätze)	-0,39	168,72	140,60	28,12
<b>Summe 029120 Amtsgebäude Rathaus (Wohnungseigentum BH-Gebäude)</b>		<b>-0,39</b>	<b>168,72</b>	<b>140,60</b>	<b>28,12</b>

**Rechnungsabschluss 2022**

Stadtgemeinde Klosterneuburg

**Nachweis Kundenforderungen**

Konto	Bezeichnung	Saldo Brutto 31.12.2021	Saldo Brutto 31.12.2022	Netto	USt
<b>033000</b>	<b>Hochbauamt</b>				
2/033000+860420	Altersteilzeit Rückerstattung (Lfd. Transfer Bund)	923,01	938,70	938,70	0,00
	<b>Summe 033000 Hochbauamt</b>	<b>923,01</b>	<b>938,70</b>	<b>938,70</b>	<b>0,00</b>
<b>131000</b>	<b>Bau- und Feuerpolizei</b>				
2/131000+816000	Kostenbeitrag f. sonst. Verwaltungsleistungen	18.699,41	11.864,47	11.864,47	0,00
2/131000+860420	Altersteilzeit Rückerstattung (Lfd. Transfer Bund)	898,20	913,47	913,47	0,00
	<b>Summe 131000 Bau- und Feuerpolizei</b>	<b>19.597,61</b>	<b>12.777,94</b>	<b>12.777,94</b>	<b>0,00</b>
<b>132000</b>	<b>Gesundheitspolizei</b>				
2/132000+829000	Sonstige Erträge	40,00	40,00	40,00	0,00
	<b>Summe 132000 Gesundheitspolizei</b>	<b>40,00</b>	<b>40,00</b>	<b>40,00</b>	<b>0,00</b>
<b>211000</b>	<b>Volksschulen</b>				
2/211000+816620	Nachmittagsbetreuung (Kostenb.so.verw.Leist.)	4.730,60	10.845,20	10.845,20	0,00
	<b>Summe 211000 Volksschulen</b>	<b>4.730,60</b>	<b>10.845,20</b>	<b>10.845,20</b>	<b>0,00</b>
<b>212000</b>	<b>Mittelschulen</b>				
2/212000+816620	Nachmittagsbetreuung (Kostenb.so.verw.Leist.)	1.139,05	2.984,40	2.984,40	0,00
	<b>Summe 212000 Mittelschulen</b>	<b>1.139,05</b>	<b>2.984,40</b>	<b>2.984,40</b>	<b>0,00</b>
<b>213000</b>	<b>Sonderschulen</b>				
2/213000+816620	Nachmittagsbetreuung (Kostenb.so.verw.Leist.)	0,00	1.970,00	1.970,00	0,00
	<b>Summe 213000 Sonderschulen</b>	<b>0,00</b>	<b>1.970,00</b>	<b>1.970,00</b>	<b>0,00</b>
<b>240000</b>	<b>Kindergärten</b>				
2/240000+810100	Verköstigungsentgelt (Leistungserlöse)	4.433,92	10.371,80	9.428,91	942,89
2/240000+810110	Beschäftigungsmaterial (Leistungserlöse)	2.123,98	3.201,55	2.910,50	291,05
2/240000+810120	Nachmittagsbetreuung (Leistungserlöse 10%)	6.072,70	14.929,20	13.572,00	1.357,20
2/240000+816560	Personalkostenersatz	0,00	2.122,56	2.122,56	0,00
2/240000+860420	Altersteilzeit Rückerstattung (Lfd. Transfer Bund)	0,00	1.377,48	1.377,48	0,00
	<b>Summe 240000 Kindergärten</b>	<b>12.630,60</b>	<b>32.002,59</b>	<b>29.411,45</b>	<b>2.591,14</b>
<b>270000</b>	<b>Volkshochschule</b>				
2/270000+810113	Inseratenerlöse (Nebenerlöse)	811,43	0,00	0,00	0,00
2/270000+816920	Kostenbeiträge (Mahnspeisen)	3,00	-280,00	-280,00	0,00
	<b>Summe 270000 Volkshochschule</b>	<b>814,43</b>	<b>-280,00</b>	<b>-280,00</b>	<b>0,00</b>

**Rechnungsabschluss 2022**

Stadtgemeinde Klosterneuburg

**Nachweis Kundenforderungen**

Konto	Bezeichnung	Saldo Brutto 31.12.2021	Saldo Brutto 31.12.2022	Netto	USt
<b>320000</b>	<b>Musikschule</b>				
2/320000+810400	Schulgeld (Leistungserlöse)	6.997,40	8.780,76	8.780,76	0,00
2/320000+811700	Leihgebühren f. Musikinstrumente	0,00	794,00	794,00	0,00
2/320000+816560	Personalkostenersatz	0,00	1.295,50	1.295,50	0,00
	<b>Summe 320000 Musikschule</b>	<b>6.997,40</b>	<b>10.870,26</b>	<b>10.870,26</b>	<b>0,00</b>
<b>325000</b>	<b>Festspiele</b>				
2/325000+816920	Kostenbeiträge (Mahnspesen)	0,00	3,00	3,00	0,00
2/325000+864100	Sponsoring (Kap.Tr.so.Untern.)	323,01	0,00	0,00	0,00
	<b>Summe 325000 Festspiele</b>	<b>323,01</b>	<b>3,00</b>	<b>3,00</b>	<b>0,00</b>
<b>329000</b>	<b>So. Einrichtg. u. Maßn. d. Musik- u. darst. Kunst</b>				
2/329000+810500	Besuchergebühren (Leistungserlöse)	32,00	4.170,50	3.791,37	379,13
2/329000+810505	Besuchergebühren 5 % USt (ab 1.7.2020)	64,00	0,00	0,00	0,00
	<b>Summe 329000 So. Einrichtg. u. Maßn. d. Musik- u. darst. Kunst</b>	<b>96,00</b>	<b>4.170,50</b>	<b>3.791,37</b>	<b>379,13</b>
<b>360000</b>	<b>Heimatmuseum</b>				
2/360000+860420	Altersteilzeit Rückerstattung (Lfd. Transfer Bund)	1.329,22	1.404,15	1.404,15	0,00
	<b>Summe 360000 Heimatmuseum</b>	<b>1.329,22</b>	<b>1.404,15</b>	<b>1.404,15</b>	<b>0,00</b>
<b>480000</b>	<b>Allgemeine Wohnbauförderung</b>				
2/480000+247100	WBD Rückzahlung	175,00	0,00	0,00	0,00
	<b>Summe 480000 Allgemeine Wohnbauförderung</b>	<b>175,00</b>	<b>0,00</b>	<b>0,00</b>	<b>0,00</b>
<b>561200</b>	<b>Errichtung und Ausgestaltung (Krankenhaus Personalverrechnung)</b>				
2/561200+827100	Kostensätze Personalüberlassung (Krankenhaus)	0,00	32.756,73	32.756,73	0,00
	<b>Summe 561200 Errichtung und Ausgestaltung (Krankenhaus Personalverrechnung)</b>	<b>0,00</b>	<b>32.756,73</b>	<b>32.756,73</b>	<b>0,00</b>
<b>612000</b>	<b>Gemeindestraßen</b>				
2/612000+816560	Personalkostenersatz	0,00	1.631,91	1.631,91	0,00
2/612000+816920	Kostenbeiträge (Kostensätze) für sonstige Leistungen	0,00	3,00	3,00	0,00
	<b>Summe 612000 Gemeindestraßen</b>	<b>0,00</b>	<b>1.634,91</b>	<b>1.634,91</b>	<b>0,00</b>
<b>616000</b>	<b>Sonstige Straßen und Wege</b>				
2/616000+301000	Kapitaltransfers von Ländern, Landesfonds und Landeskammern	10.440,00	0,00	0,00	0,00
2/616000+871000	Kapitaltransfers aus Gemeinde-Bedarfszuweisungsmittel	10.440,00	0,00	0,00	0,00
	<b>Summe 616000 Sonstige Straßen und Wege</b>	<b>20.880,00</b>	<b>0,00</b>	<b>0,00</b>	<b>0,00</b>

**Rechnungsabschluss 2022**

Stadtgemeinde Klosterneuburg

**Nachweis Kundenforderungen**

Konto	Bezeichnung	Saldo Brutto 31.12.2021	Saldo Brutto 31.12.2022	Netto	USt
<b>771000</b>	<b>Maßnahmen zur Fremdenverkehrsförderung</b>				
2/771000+803000	Veräußerungen von technischen Anlagen, Fahrzeugen und Maschinen	3.610,00	0,00	0,00	0,00
	<b>Summe 771000 Maßnahmen zur Fremdenverkehrsförderung</b>	<b>3.610,00</b>	<b>0,00</b>	<b>0,00</b>	<b>0,00</b>
<b>814000</b>	<b>Straßenreinigung</b>				
2/814000+816000	Kostenbeitrag f. sonst. Verwaltungsleistungen	70,00	70,00	70,00	0,00
	<b>Summe 814000 Straßenreinigung</b>	<b>70,00</b>	<b>70,00</b>	<b>70,00</b>	<b>0,00</b>
<b>817000</b>	<b>Friedhöfe</b>				
2/817000+852600	Friedhofsgebühren	10.271,52	4.547,16	4.547,16	0,00
2/817000+852610	Friedhof Verlängerungsgebühren	19.360,69	30.520,65	30.520,65	0,00
	<b>Summe 817000 Friedhöfe</b>	<b>29.632,21</b>	<b>35.067,81</b>	<b>35.067,81</b>	<b>0,00</b>
<b>831000</b>	<b>Strandbad Klosterneuburg</b>				
2/831000+810313	Wasserdieferungen (Nebenerlöse)	2.600,75	1.447,40	1.315,82	131,58
2/831000+810314	Rückersatz Abfallwirtschaft	334,41	0,00	0,00	0,00
2/831000+810324	Rückersatz Abfallwirtschaft Parzellen	0,00	335,05	304,59	30,46
2/831000+810333	Nebenerlöse 10 % (u. a. Fäkalienabfuhr usw.)	374,50	374,50	340,46	34,04
2/831000+810334	Rückersatz Seuchenvorsorgeabgabe	82,41	82,38	82,38	0,00
2/831000+811000	Miet- und Pachtzinse (10% Umsätze)	2.169,03	2.242,95	2.039,03	203,92
2/831000+811002	Miet- und Pachtzinse Wohnkabinen (gesetzl. USt)	7.662,36	5.803,38	4.877,47	925,91
2/831000+811003	Miet- und Pachtzinse Parzellen (gesetzl. USt)	4.320,70	0,00	0,00	0,00
2/831000+811005	Miet- u. Pachtzinse Umkleidekabinen (gesetzl. USt)	-288,00	-399,00	-353,10	-45,90
2/831000+811006	Miet- u. Pachtzinse Parzellen (unecht steuerbefr.)	0,00	5.615,21	4.679,34	935,87
2/831000+811060	Parkgebühren (20% Umsatz)	784,00	619,00	515,84	103,16
2/831000+811100	Bootsstegmieten und Bootslagerung	199,26	242,26	201,87	40,39
2/831000+811210	Gewerbepacht (20% Umsätze)	4.049,94	0,00	0,00	0,00
2/831000+816800	Vertragskostens. u. ä. (Kostenb.so.Verw-Lstg)	300,00	150,00	125,00	25,00
2/831000+816920	Nebenansprüche	4.431,71	4.339,55	4.339,55	0,00
2/831000+829000	Sonstige Erträge	647,97	274,00	228,36	45,64
	<b>Summe 831000 Strandbad Klosterneuburg</b>	<b>27.669,04</b>	<b>21.126,68</b>	<b>18.696,61</b>	<b>2.430,07</b>
<b>831100</b>	<b>Strombad Kritzendorf</b>				
2/831100+810314	Rückersatz Abfallwirtschaft	3.115,90	3.115,90	2.832,64	283,26
2/831100+810324	Rückersatz Abfallwirtschaft Parzellen	3.732,57	3.238,56	3.238,56	0,00
2/831100+810334	Rückersatz Seuchenvorsorgeabgabe	207,56	253,37	253,37	0,00
2/831100+811000	Miet- und Pachtzinse (10% Umsätze)	0,00	-511,50	-465,00	-46,50
2/831100+811002	Miet- und Pachtzinse Wohnkabinen (gesetzl. USt)	1.011,52	5.617,43	4.681,21	936,22

# Rechnungsabschluss 2022

Stadtgemeinde Klosterneuburg

## Nachweis Kundenforderungen

Konto	Bezeichnung	Saldo Brutto	Saldo Brutto	Netto	USt
		31.12.2021	31.12.2022		
2/831100+811006	Miet- u. Pachtzinse Parzellen (unecht steuerbefr.)	6.339,72	3.716,92	3.716,92	0,00
2/831100+811210	Gewerbepacht (20% Umsätze)	1.744,26	0,00	0,00	0,00
2/831100+811500	Miet- und Pachtzinse (20% Umsätze)	0,08	0,08	0,06	0,02
2/831100+816920	Kostenbeiträge (Mahnspesen)	397,18	477,89	477,89	0,00
2/831100+829000	Sonstige Erträge	-30,00	0,00	0,00	0,00
2/831100+829010	Wassergebührenersätze (Sonst.Einn.10% Ust)	1.237,50	0,00	0,00	0,00
2/831100+829020	Wassergebührenersätze Parzellen	1.166,05	911,79	911,79	0,00
<b>Summe 831100 Strombad Kritzendorf</b>		<b>18.922,34</b>	<b>16.820,44</b>	<b>15.647,44</b>	<b>1.173,00</b>
<b>831200</b>	<b>Sportanlage Presslerwiese</b>				
2/831200+811500	Miet-und Pachtzinse (20% Umsätze)	-127,82	0,00	0,00	0,00
2/831200+816000	Kostenbeiträge (Kostenersätze) für sonstige Leistungen	4.495,79	0,00	0,00	0,00
<b>Summe 831200 Sportanlage Presslerwiese</b>		<b>4.367,97</b>	<b>0,00</b>	<b>0,00</b>	<b>0,00</b>
<b>840000</b>	<b>Grundbesitz</b>				
2/840000+811001	Miet-und Pachtzinse (steuerfrei)	286,52	699,03	699,03	0,00
2/840000+811500	Miet- und Pachtzinse (20% Umsätze)	3,49	3,49	2,91	0,58
2/840000+816920	Kostenbeiträge (Mahnspesen)	6,36	4,77	4,77	0,00
<b>Summe 840000 Grundbesitz</b>		<b>296,37</b>	<b>707,29</b>	<b>706,71</b>	<b>0,58</b>
<b>841000</b>	<b>Grundstücksgleiche Rechte</b>				
2/841000+811800	Baurechtszinse	0,00	119.797,59	119.797,59	0,00
2/841000+816920	Kostenbeiträge (Mahnspesen)	386,65	853,33	853,33	0,00
<b>Summe 841000 Grundstücksgleiche Rechte</b>		<b>386,65</b>	<b>120.650,92</b>	<b>120.650,92</b>	<b>0,00</b>
<b>850000</b>	<b>Betriebe der Wasserversorgung</b>				
2/850000+300000	Kapitaltransfers KPC	906.958,67	817.292,43	817.292,43	0,00
2/850000+307110	Wasseranschlussabgabe	0,00	14.761,36	13.419,42	1.341,94
2/850000+810000/420	Leistungserlöse	72,60	48,40	44,00	4,40
2/850000+810000/460	Leistungserlöse	865,34	199,37	181,25	18,12
2/850000+829000	Sonstige Erträge	124,94	0,00	0,00	0,00
2/850000+852001	Bereitstellungsgebühr	1.739,57	2.005,77	1.824,33	181,44
2/850000+852100	Wassergebühren	-1.318,93	16.997,24	15.452,00	1.545,24
6/850000+307110	Wasseranschlussabgabe	94.755,82	0,00	0,00	0,00
<b>Summe 850000 Betriebe der Wasserversorgung</b>		<b>1.003.198,01</b>	<b>851.304,57</b>	<b>848.213,43</b>	<b>3.091,14</b>
<b>851000</b>	<b>Betriebe der Abwasserbeseitigung</b>				
2/851000+300000	Kapitaltransfers KPC	2.363.549,99	2.761.702,13	2.761.702,13	0,00
2/851000+307210	Kanaleinmündungsabgabe	0,00	23.530,05	21.390,93	2.139,12

**Rechnungsabschluss 2022**

Stadtgemeinde Klosterneuburg

**Nachweis Kundenforderungen**

Konto	Bezeichnung	Saldo Brutto	Saldo Brutto	Netto	USt
		31.12.2021	31.12.2022		
2/851000+810600	Erlöse Behebung Kanalgebühren	0,00	149,30	135,73	13,57
2/851000+816920	Nebengebühren	66,33	84,61	84,61	0,00
2/851000+852200	Kanalbenutzungsgebühr	147.675,08	34.040,75	30.946,07	3.094,68
2/851000+852400	Benutzungsentgelt Kläranlage	20.934,56	14.150,91	12.864,46	1.286,45
6/851000+307210	Kanaleinmündungsabgabe	224.886,32	0,00	0,00	0,00
6/851000+307251	Kanaleinmündungsabgabe BA 251	3.642,65	0,00	0,00	0,00
6/851000+307252	Kanaleinmündungsabgabe BA 252	2.327,81	2.077,81	1.888,93	188,88
6/851000+307253	Kanaleinmündungsabgabe BA 253	0,00	11.665,72	10.605,20	1.060,52
<b>Summe 851000 Betriebe der Abwasserbeseitigung</b>		<b>2.763.082,74</b>	<b>2.847.401,28</b>	<b>2.839.618,06</b>	<b>7.783,22</b>
<b>852000</b>	<b>Betriebe der Müllbeseitigung</b>				
2/852000+808100	Erlös Holzverkauf (Erzeugnisse)	1.270,40	1.170,25	1.035,62	134,63
2/852000+810012	Entg.Altpapier (Leistungserlöse 20%)	21.517,89	16.226,59	16.226,59	0,00
2/852000+810014	Entgelt Altglas (AGR) (Leistungserlöse 20%)	0,00	552,76	460,63	92,13
2/852000+810040	Entgelt Elektro-Altgeräte (Leistungserlöse 10 %)	6.410,98	15.462,56	14.056,87	1.405,69
2/852000+816000	Kostenbeitrag f.sonst. Verwaltungsleistungen	82,50	68,75	57,29	11,46
2/852000+816560	Personalkostenersatz	0,00	692,57	692,57	0,00
2/852000+816605	Ers.Abfallwirt.beratung (Kostenb.so.Verw-Lstg.)	4.156,86	4.235,62	3.529,68	705,94
2/852000+816920	Kostenbeiträge (Mahnspesen)	0,00	3,00	3,00	0,00
2/852000+829200	Schadenersätze Mülltonnen (20%)	0,00	91,20	76,00	15,20
2/852000+852500	Abfallwirtschaftsgebühr	21.165,31	23.551,03	21.410,62	2.140,41
2/852000+852800	Abfallwirtschaftsabgabe	881,34	1.089,76	991,07	98,69
<b>Summe 852000 Betriebe der Müllbeseitigung</b>		<b>55.485,28</b>	<b>63.144,09</b>	<b>58.539,94</b>	<b>4.604,15</b>
<b>853000</b>	<b>Betriebe f. Erricht. Verw. v. Wohn- u. Geschäftsgeb.</b>				
2/853000+811000	Miet-und Pachtzinse (10% Umsätze)	20.093,40	17.114,96	15.559,05	1.555,91
2/853000+811001	Miet-und Pachtzinse (steuerfrei)	-325,84	7,29	7,29	0,00
2/853000+811350	Miete Garconnieren (10 % USt)	22.009,65	27.156,20	24.687,47	2.468,73
2/853000+811500	Miete Autoabstellplatz (20% Umsätze)	1.266,22	1.049,38	874,47	174,91
2/853000+811510	Miet- und Pachtzinse (20% Umsätze)	1.774,47	4.375,75	3.646,46	729,29
<b>Summe 853000 Betriebe f. Erricht. Verw. v. Wohn- u. Geschäftsgeb.</b>		<b>44.817,90</b>	<b>49.703,58</b>	<b>44.774,74</b>	<b>4.928,84</b>
<b>870000</b>	<b>Photovoltaikanlagen</b>				
2/870000+810000	Leistungserlöse	0,00	-6.736,00	-6.736,00	0,00
<b>Summe 870000 Photovoltaikanlagen</b>		<b>0,00</b>	<b>-6.736,00</b>	<b>-6.736,00</b>	<b>0,00</b>
<b>882000</b>	<b>Werbetriebe</b>				
2/882000+810150	Plakatierungsentgelt	-165,14	6,58	5,48	1,10

# Rechnungsabschluss 2022

Stadtgemeinde Klosterneuburg

## Nachweis Kundenforderungen

Konto	Bezeichnung	Saldo Brutto 31.12.2021	Saldo Brutto 31.12.2022	Netto	USt
2/882000+810160	Plakatierungsentgelte (Transparente)	268,72	-331,28	-276,07	-55,21
	<b>Summe 882000 Werbetriebe</b>	<b>103,58</b>	<b>-324,70</b>	<b>-270,59</b>	<b>-54,11</b>
<b>891000</b>	<b>Gast- und Schankbetriebe</b>				
2/891000+811211	Gewerbepacht (steuerfrei)	-451,14	0,00	0,00	0,00
	<b>Summe 891000 Gast- und Schankbetriebe</b>	<b>-451,14</b>	<b>0,00</b>	<b>0,00</b>	<b>0,00</b>
<b>894000</b>	<b>Babenbergerhalle</b>				
2/894000+810003	Nebenerlöse	0,00	260,00	230,09	29,91
2/894000+810910	Erlös Eigenveranstaltung (Leistungserlöse)	0,00	3.651,50	3.231,42	420,08
2/894000+810915	Erlös Eigenveranstaltung 5 % USt (ab 1.7.2020)	8.109,30	0,00	0,00	0,00
2/894000+811410	Betriebskostensätze (20% Umsätze)	0,00	108,00	90,00	18,00
2/894000+811500	Miet- und Pachtzinse (20% Umsätze)	1.877,80	12.130,80	10.109,01	2.021,79
2/894000+816920	Kostenbeiträge (Mahnspesen)	6,00	15,35	15,35	0,00
2/894000+829000	Sonstige Erträge	24,00	0,00	0,00	0,00
	<b>Summe 894000 Babenbergerhalle</b>	<b>10.017,10</b>	<b>16.165,65</b>	<b>13.675,87</b>	<b>2.489,78</b>
<b>900000</b>	<b>Finanzverwaltung</b>				
2/900000+860420	Altersteilzeit Rückerstattung (Lfd. Transfer Bund)	1.123,95	1.143,06	1.143,06	0,00
	<b>Summe 900000 Finanzverwaltung</b>	<b>1.123,95</b>	<b>1.143,06</b>	<b>1.143,06</b>	<b>0,00</b>
<b>920000</b>	<b>Ausschließliche Gemeindeabgaben</b>				
2/920000+830000	Grundsteuer A (Land- u. Forstw.)	-631,60	-147,69	-147,69	0,00
2/920000+831000	Grundsteuer B	-3.363,92	881,16	881,16	0,00
2/920000+833100	Kommunalsteuer	544.131,24	598.462,33	598.462,33	0,00
2/920000+834000	Interessentenbeitrag (Fremdenverk.Förd.Beitr)	142,00	0,00	0,00	0,00
2/920000+838000	Hundeabgabe	1.702,50	1.824,06	1.824,06	0,00
2/920000+841000	Gebrauchsabgabe	112,95	268,64	268,64	0,00
2/920000+841000/2	Gebrauchsabgabe Tiefbauamt	3.263,04	1.852,89	1.852,89	0,00
2/920000+849000	Nebenansprüche	17.717,70	16.113,68	16.113,68	0,00
2/920000+849000/2	Nebenansprüche	21,00	1.605,50	1.605,50	0,00
2/920000+849000/3	Nebenansprüche	1.174,99	219,79	219,79	0,00
2/920000+849000/5	Nebenansprüche	88,04	47,55	47,55	0,00
2/920000+849000/6	Nebenansprüche	312,31	220,09	220,09	0,00
2/920000+849000/8	Nebenansprüche	3.209,26	488,61	488,61	0,00
2/920000+849000/9	Nebenansprüche	45,00	9,00	9,00	0,00
2/920000+849000/10	Nebenansprüche	5.462,23	1.968,53	1.968,53	0,00
2/920000+850000	Aufschließungsabgabe Nö.BO	46.912,07	9.489,65	9.489,65	0,00
2/920000+850100	Abstellplatzausgleichsabgabe	14.468,26	-7.566,02	-7.566,02	0,00

# Rechnungsabschluss 2022

Stadtgemeinde Klosterneuburg

# Nachweis Kundenforderungen

Konto	Bezeichnung	Saldo Brutto	Saldo Brutto	Netto	USt
		31.12.2021	31.12.2022		
2/920000+850300	Spielplatzausgleichsabgabe	0,00	37.500,00	37.500,00	0,00
2/920000+856200/1	Verwaltungsabgabe (Baupolizei)	9.710,73	6.880,13	6.880,13	0,00
2/920000+856200/2	Verwaltungsabgabe (Tiefbauamt)	639,66	1.747,64	1.747,64	0,00
2/920000+856200/3	Verwaltungsabgabe (Gebührenstelle)	50,09	225,40	225,40	0,00
2/920000+856200/5	Verwaltungsabgabe (Rechtsbüro)	9,50	0,00	0,00	0,00
2/920000+856600	Sonstige Verwaltungsabgaben	27,80	0,00	0,00	0,00
2/920000+856600/2	Sonstige Verwaltungsabgaben (Abgabenamt)	-434,55	-434,55	-434,55	0,00
2/920000+856600/4	Sonstige Verwaltungsabgaben (Marktamt)	0,00	49,00	49,00	0,00
2/920000+857100	Kommissionsgebühren Bau- und Feuerpolizei	869,40	207,00	207,00	0,00
2/920000+857200	Kommissionsgebühren Tiefbauamt und Vermessungsstelle	27,60	0,00	0,00	0,00
	<b>Summe 920000 Ausschließliche Gemeindeabgaben</b>	<b>645.667,30</b>	<b>671.912,39</b>	<b>671.912,39</b>	<b>0,00</b>
<b>992000</b>	<b>Abschreibung von Rückständen</b>				
2/992000+829050	Sonstige Erträge	0,00	-4.706,36	-4.706,36	0,00
	<b>Summe 992000 Abschreibung von Rückständen</b>	<b>0,00</b>	<b>-4.706,36</b>	<b>-4.706,36</b>	<b>0,00</b>
	<b>Gesamt</b>	<b>Brutto</b>	<b>Brutto</b>	<b>Netto</b>	<b>USt</b>
		<b>31.12.2021</b>	<b>31.12.2022</b>		
		<b>4.695.231,29</b>	<b>4.816.045,94</b>	<b>4.786.600,20</b>	<b>29.445,74</b>

## Forderungen

Konto	Bezeichnung	Saldo lt. Konto	Saldo lt. Konto	Offen	Differenz
		31.12.2021	31.12.2022		
230000	Kurzfristige Forderungen aus Lieferungen und Leistungen	226.979,47	385.206,99	385.206,99	0,00
231000	Langfristige Forderungen aus Lieferungen und Leistungen	0,00	0,00	0,00	0,00
233000	Forderungen aus Abgaben	1.197.277,27	856.610,75	856.610,75	0,00
283000	Sonstige kurzfristige Forderungen	465,89	-4.766,36	-4.766,36	0,00
284000	Sonstige langfristige Forderungen	3.270.508,66	3.578.994,56	3.578.994,56	0,00
<b>Summe</b>		<b>4.695.231,29</b>	<b>4.816.045,94</b>	<b>4.816.045,94</b>	<b>0,00</b>

Nachweis über gegebene Darlehen



Bezeichnung	Stand zu Beginn des Jahres 2021	Zugang	Abgang	Stand am Ende des Jahres 2022
Gegebene Darlehen Wohnbau	28.247,74		3.283,34	24.964,40
Bezugsvorschüsse	12.171,06	9.500,00	11.215,00	10.456,06
<b>SUMME gegebene Darlehen</b>	<b>40.418,80</b>	<b>9.500,00</b>	<b>14.498,34</b>	<b>35.420,46</b>



Nachweis Lieferantenverbindlichkeiten



Konto	Bezeichnung	Saldo Brutto 31.12.2021	Saldo Brutto 31.12.2022	Netto	USt
<b>010000</b>	<b>Zentralamt Stadtamtsdirektion</b>				
1/010000-452000	Treibstoffe	0,00	59,10	59,10	0,00
1/010000-618110	Instandhaltung EDV (Sonstige Anlagen)	0,00	276,00	276,00	0,00
1/010000-630000	Postdienste	5.529,92	7.462,42	7.462,42	0,00
1/010000-631000	Telekommunikationsdienste	5.868,00	6.436,51	6.436,51	0,00
	<b>Summe 010000 Zentralamt Stadtamtsdirektion</b>	<b>11.397,92</b>	<b>14.234,03</b>	<b>14.234,03</b>	<b>0,00</b>
<b>010020</b>	<b>Zentralamt Recht, Strategie und Service</b>				
1/010020-457000	Druckwerke	0,00	175,99	175,99	0,00
	<b>Summe 010020 Zentralamt Recht, Strategie und Service</b>	<b>0,00</b>	<b>175,99</b>	<b>175,99</b>	<b>0,00</b>
<b>011000</b>	<b>Personalamt</b>				
1/011000-618110	Instandhaltung EDV (Sonstige Anlagen)	2.621,50	3.050,04	3.050,04	0,00
1/011000-728120	EDV Programme (Sonst. Firmenleistung)	0,00	210,60	210,60	0,00
	<b>Summe 011000 Personalamt</b>	<b>2.621,50</b>	<b>3.260,64</b>	<b>3.260,64</b>	<b>0,00</b>
<b>015000</b>	<b>Amtsblatt und Öffentlichkeitsarbeit</b>				
1/015000-630000	Postdienste	0,00	5.830,00	5.025,86	804,14
1/015000-710000	Öffentliche Abgaben (Aufwendungen), ohne Gebühren gemäß FAG	0,00	201,03	201,03	0,00
1/015000-728840	Öffentlichkeitsarbeit (Sonst.Firmenleistg.)	1.645,28	0,00	0,00	0,00
	<b>Summe 015000 Amtsblatt und Öffentlichkeitsarbeit</b>	<b>1.645,28</b>	<b>6.031,03</b>	<b>5.226,89</b>	<b>804,14</b>
<b>016000</b>	<b>Elektronische Datenverarbeitung</b>				
1/016000-618110	Instandhaltung EDV (Sonstige Anlagen)	1.014,46	928,36	928,36	0,00
1/016000-631400	Telekommunikationsdienste (Internet, Standleitungen usw.)	471,19	532,10	532,10	0,00
1/016000-728120	EDV Programme (Sonst. Firmenleistung)	180,00	0,00	0,00	0,00
	<b>Summe 016000 Elektronische Datenverarbeitung</b>	<b>1.665,65</b>	<b>1.460,46</b>	<b>1.460,46</b>	<b>0,00</b>
<b>020000</b>	<b>Rechtsamt</b>				
1/020000-618110	Instandhaltung EDV (Sonstige Anlagen)	134,73	140,52	140,52	0,00
	<b>Summe 020000 Rechtsamt</b>	<b>134,73</b>	<b>140,52</b>	<b>140,52</b>	<b>0,00</b>
<b>023000</b>	<b>Einwohneramt</b>				
1/023000-618110	Instandhaltung EDV (Sonstige Anlagen)	2.235,94	2.344,60	2.344,60	0,00
	<b>Summe 023000 Einwohneramt</b>	<b>2.235,94</b>	<b>2.344,60</b>	<b>2.344,60</b>	<b>0,00</b>

**Rechnungsabschluss 2022**

Stadtgemeinde Klosterneuburg

**Nachweis Lieferantenverbindlichkeiten**

Konto	Bezeichnung	Saldo Brutto 31.12.2021	Saldo Brutto 31.12.2022	Netto	USt
<b>024000</b>	<b>Wahlamt</b>				
1/024000-630000	Postdienste	0,00	1.313,97	1.313,97	0,00
	<b>Summe 024000 Wahlamt</b>	<b>0,00</b>	<b>1.313,97</b>	<b>1.313,97</b>	<b>0,00</b>
<b>029000</b>	<b>Amtsgebäude</b>				
1/029000-600010	Gas (Energiebezüge)	203,00	0,00	0,00	0,00
	<b>Summe 029000 Amtsgebäude</b>	<b>203,00</b>	<b>0,00</b>	<b>0,00</b>	<b>0,00</b>
<b>030000</b>	<b>Bauamt</b>				
1/030000-728000	Sonstige Firmenleistungen	6,24	6,24	6,24	0,00
	<b>Summe 030000 Bauamt</b>	<b>6,24</b>	<b>6,24</b>	<b>6,24</b>	<b>0,00</b>
<b>033000</b>	<b>Hochbauamt</b>				
1/033000-457000	Druckwerke	145,22	0,00	0,00	0,00
1/033000-631000	Telekommunikations- dienste	16,68	16,68	16,68	0,00
	<b>Summe 033000 Hochbauamt</b>	<b>161,90</b>	<b>16,68</b>	<b>16,68</b>	<b>0,00</b>
<b>062000</b>	<b>Ehrungen und Auszeichnungen</b>				
1/062000-723100	Repräsentationsaufwendungen	0,00	850,00	850,00	0,00
	<b>Summe 062000 Ehrungen und Auszeichnungen</b>	<b>0,00</b>	<b>850,00</b>	<b>850,00</b>	<b>0,00</b>
<b>094000</b>	<b>Gemeinschaftspflege</b>				
1/094000-729450	Sonstige Aufwendungen (Veranstaltungen, Feiern usw.)	0,00	610,08	610,08	0,00
	<b>Summe 094000 Gemeinschaftspflege</b>	<b>0,00</b>	<b>610,08</b>	<b>610,08</b>	<b>0,00</b>
<b>163000</b>	<b>Freiwillige Feuerwehren</b>				
1/163000-728260	Winterdienst (sonstige Leistungen)	0,00	887,42	887,42	0,00
	<b>Summe 163000 Freiwillige Feuerwehren</b>	<b>0,00</b>	<b>887,42</b>	<b>887,42</b>	<b>0,00</b>
<b>210000</b>	<b>Allg. Pflichtschulen gemeinsame Kosten</b>				
1/210000-728250	Gebäudereinigung (Sonst.Firmenleist.)	9.615,47	0,00	0,00	0,00
1/210000-728260	Winterdienst (sonstige Leistungen)	0,00	3.324,50	3.324,50	0,00
	<b>Summe 210000 Allg. Pflichtschulen gemeinsame Kosten</b>	<b>9.615,47</b>	<b>3.324,50</b>	<b>3.324,50</b>	<b>0,00</b>
<b>211000</b>	<b>Volksschulen</b>				
1/211000-614002	Instandhaltung Gebäude VS Anton Brucknergasse	592,80	235,21	235,21	0,00
1/211000-614005	Instandhaltung Gebäude VS Kritzendorf	126,14	0,00	0,00	0,00
1/211000-631000	Telekommunikationsdienste	453,23	461,19	461,19	0,00

**Rechnungsabschluss 2022**

Stadtgemeinde Klosterneuburg

**Nachweis Lieferantenverbindlichkeiten**

Konto	Bezeichnung	Saldo Brutto 31.12.2021	Saldo Brutto 31.12.2022	Netto	USt
1/211000-631400	Telekommunikationsdienste (Internet, Standleitungen usw.)	663,00	469,64	469,64	0,00
1/211000-728000	Sonstige Firmenleistungen	107,80	795,54	795,54	0,00
1/211000-768900	Eintrittsgeb.Sportbad (Zuw.an phys.Personen)	528,85	911,92	911,92	0,00
	<b>Summe 211000 Volksschulen</b>	<b>2.471,82</b>	<b>2.873,50</b>	<b>2.873,50</b>	<b>0,00</b>
<b>212000</b>	<b>Mittelschulen</b>				
1/212000-413500	Lehr-u.Lernbehelfe (Handelswaren)	0,00	28,00	28,00	0,00
1/212000-614008	Instandhaltung Gebäude MS Langstögergasse	1.769,67	0,00	0,00	0,00
1/212000-631000	Telekommunikationsdienste	203,77	200,03	200,03	0,00
1/212000-631400	Telekommunikationsdienste (Internet, Standleitungen usw.)	153,00	159,22	159,22	0,00
1/212000-700000	Mietzinse	0,00	2.828,70	2.828,70	0,00
1/212000-728000	Sonstige Firmenleistungen	0,00	637,16	637,16	0,00
1/212000-768900	Eintrittsgeb.Sportbad (Zuw.an phys.Personen)	1.203,28	1.361,03	1.361,03	0,00
	<b>Summe 212000 Mittelschulen</b>	<b>3.329,72</b>	<b>5.214,14</b>	<b>5.214,14</b>	<b>0,00</b>
<b>213000</b>	<b>Sonderschulen</b>				
1/213000-613000	Instandh.v.sonstigen Grundstückseinrichtg.	16,68	0,00	0,00	0,00
1/213000-631000	Telekommunikationsdienste	91,52	105,92	105,92	0,00
1/213000-631400	Telekommunikationsdienste (Internet, Standleitungen usw.)	204,00	0,00	0,00	0,00
1/213000-768900	Eintrittsgeb.Sportbad (Zuw.an phys.Personen)	63,26	75,32	75,32	0,00
	<b>Summe 213000 Sonderschulen</b>	<b>375,46</b>	<b>181,24</b>	<b>181,24</b>	<b>0,00</b>
<b>232000</b>	<b>Schülerbetreuung</b>				
1/232000-768400	Beitr.Schikurse uä. (Zuw.an phys.Personen)	3.684,00	0,00	0,00	0,00
	<b>Summe 232000 Schülerbetreuung</b>	<b>3.684,00</b>	<b>0,00</b>	<b>0,00</b>	<b>0,00</b>
<b>240000</b>	<b>Kindergärten</b>				
1/240000-400000	Geringwertige Wirtschaftsgüter	49,33	0,00	0,00	0,00
1/240000-458000	Mittel zur ärztlichen Betreuung	36,98	0,00	0,00	0,00
1/240000-459000	Sonstige Verbrauchsgüter	26,41	0,00	0,00	0,00
1/240000-614019	Instandhaltung Gebäude KG Weidling	129,60	0,00	0,00	0,00
1/240000-631000	Telekommunikationsdienste	513,27	504,16	420,14	84,02
1/240000-631400	Telekommunikationsdienste (Internet, Standleitungen usw.)	361,58	382,21	318,51	63,70
1/240000-728000	Sonstige Firmenleistungen	269,50	339,47	319,52	19,95
1/240000-728260	Winterdienst (sonstige Leistungen)	0,00	3.999,46	3.332,88	666,58
	<b>Summe 240000 Kindergärten</b>	<b>1.386,67</b>	<b>5.225,30</b>	<b>4.391,05</b>	<b>834,25</b>
<b>259000</b>	<b>So. Einrichtg. u. Maßn. der Jugendziehung</b>				
1/259000-757502	Aktion Tagesmütter (Lfd.Tr.an pr.Org.)	0,00	1.170,00	1.170,00	0,00

**Rechnungsabschluss 2022**

Stadtgemeinde Klosterneuburg

**Nachweis Lieferantenverbindlichkeiten**

Konto	Bezeichnung	Saldo Brutto	Saldo Brutto	Netto	USt
		31.12.2021	31.12.2022		
1/259000-757510	Zuschüsse f.Heimbauten (Lfd.Tr.an pr.Org.)	300,00	0,00	0,00	0,00
	<b>Summe 259000 So. Einrichtg. u. Maßn. der Jugenderziehung</b>	<b>300,00</b>	<b>1.170,00</b>	<b>1.170,00</b>	<b>0,00</b>
<b>269000</b>	<b>So. Einrichtg. u. Maßn. der Leibeserziehung</b>				
1/269000-757100	Subventionen (Lfd.Tr.an pr.Org.)	9.667,96	0,00	0,00	0,00
	<b>Summe 269000 So. Einrichtg. u. Maßn. der Leibeserziehung</b>	<b>9.667,96</b>	<b>0,00</b>	<b>0,00</b>	<b>0,00</b>
<b>279000</b>	<b>So. Einrichtg. u. Maßn. d. Erwachsenenbildung</b>				
1/279000-757100	Subventionen (Lfd.Tr.an pr.Org.)	1.600,00	0,00	0,00	0,00
	<b>Summe 279000 So. Einrichtg. u. Maßn. d. Erwachsenenbildung</b>	<b>1.600,00</b>	<b>0,00</b>	<b>0,00</b>	<b>0,00</b>
<b>300000</b>	<b>Kulturamt</b>				
1/300000-400000	Geringwertige Wirtschaftsgüter	8,49	0,00	0,00	0,00
1/300000-456000	Büromittel	62,73	0,00	0,00	0,00
1/300000-631000	Telekommunikationsdienste	26,71	26,71	26,71	0,00
1/300000-640012	Rechts- und Beratungsaufwand FBR	0,00	0,00	0,00	0,00
	<b>Summe 300000 Kulturamt</b>	<b>97,93</b>	<b>26,71</b>	<b>26,71</b>	<b>0,00</b>
<b>320000</b>	<b>Musikschule</b>				
1/320000-631000	Telekommunikationsdienste	26,13	26,13	26,13	0,00
1/320000-640012	Rechts- und Beratungsaufwand FBR	0,00	462,00	462,00	0,00
1/320000-728250	Gebäudereinigung (Sonst.Firmenleist.)	1.678,18	0,00	0,00	0,00
1/320000-728260	Winterdienst (sonstige Leistungen)	0,00	100,71	100,71	0,00
	<b>Summe 320000 Musikschule</b>	<b>1.704,31</b>	<b>588,84</b>	<b>588,84</b>	<b>0,00</b>
<b>323000</b>	<b>Einrichtg. d. darst. Kunst Kellertheater</b>				
1/323000-728260	Winterdienst (sonstige Leistungen)	0,00	52,39	43,66	8,73
	<b>Summe 323000 Einrichtg. d. darst. Kunst Kellertheater</b>	<b>0,00</b>	<b>52,39</b>	<b>43,66</b>	<b>8,73</b>
<b>329000</b>	<b>So. Einrichtg. u. Maßn. d. Musik- u. darst. Kunst</b>				
1/329000-728001	Veranstaltungen (Sonst.Firmenleist.)	0,00	5.914,42	5.234,00	680,42
1/329000-757100	Subventionen (Lfd.Tr.an pr.Org.)	300,00	0,00	0,00	0,00
1/329000-757100	Subventionen (Lfd.Tr.an pr.Org.)	300,00	0,00	0,00	0,00
	<b>Summe 329000 So. Einrichtg. u. Maßn. d. Musik- u. darst. Kunst</b>	<b>600,00</b>	<b>5.914,42</b>	<b>5.234,00</b>	<b>680,42</b>
<b>360000</b>	<b>Heimatmuseum</b>				
1/360000-631000	Telekommunikationsdienste	63,88	63,30	52,75	10,55
1/360000-728260	Winterdienst (sonstige Leistungen)	0,00	201,42	167,85	33,57
	<b>Summe 360000 Heimatmuseum</b>	<b>63,88</b>	<b>264,72</b>	<b>220,60</b>	<b>44,12</b>

**Rechnungsabschluss 2022**

Stadtgemeinde Klosterneuburg

**Nachweis Lieferantenverbindlichkeiten**

Konto	Bezeichnung	Saldo Brutto 31.12.2021	Saldo Brutto 31.12.2022	Netto	USt
<b>361000</b>	<b>Stadtarchiv</b>				
1/361000-631000	Telekommunikationsdienste	16,68	16,68	16,68	0,00
	<b>Summe 361000 Stadtarchiv</b>	<b>16,68</b>	<b>16,68</b>	<b>16,68</b>	<b>0,00</b>
<b>362000</b>	<b>Denkmalpflege</b>				
1/362000-757100	Subventionen (Lfd.Tr.an pr.Org.)	1.000,00	0,00	0,00	0,00
	<b>Summe 362000 Denkmalpflege</b>	<b>1.000,00</b>	<b>0,00</b>	<b>0,00</b>	<b>0,00</b>
<b>440000</b>	<b>Einrichtungen</b>				
1/440000-768710	Energiekostenzuschüsse (Zuw.an phys.Personen)	120,00	0,00	0,00	0,00
	<b>Summe 440000 Einrichtungen</b>	<b>120,00</b>	<b>0,00</b>	<b>0,00</b>	<b>0,00</b>
<b>469000</b>	<b>Sonstige familienpol. Maßnahmen</b>				
1/469000-768050	Familienkartenzuschuss	0,00	15.460,97	15.460,97	0,00
	<b>Summe 469000 Sonstige familienpol. Maßnahmen</b>	<b>0,00</b>	<b>15.460,97</b>	<b>15.460,97</b>	<b>0,00</b>
<b>516000</b>	<b>Schulgesundheitsdienst</b>				
1/516000-728560	Schulärzte-Zahnärzte (Entg. f. Einzelpers.)	0,00	721,74	721,74	0,00
	<b>Summe 516000 Schulgesundheitsdienst</b>	<b>0,00</b>	<b>721,74</b>	<b>721,74</b>	<b>0,00</b>
<b>519100</b>	<b>Sonstige Einrichtungen und Maßnahmen (COVID-19)</b>				
1/519100-728000/20	Entgelte für sonstige Leistungen (Teststraßen)	734,72	0,00	0,00	0,00
	<b>Summe 519100 Sonstige Einrichtungen und Maßnahmen (COVID-19)</b>	<b>734,72</b>	<b>0,00</b>	<b>0,00</b>	<b>0,00</b>
<b>561100</b>	<b>Errichtung und Ausgestaltung (Darlehensverrechn., Baubeiträge)</b>				
1/561100-771100	Krankenhaus BA 6 (Gemeindeanteil) (Kapitaltransfer an Land)	38.198,19	38.198,19	38.198,19	0,00
	<b>Summe 561100 Errichtung und Ausgestaltung (Darlehensverrechn., Baubeiträge)</b>	<b>38.198,19</b>	<b>38.198,19</b>	<b>38.198,19</b>	<b>0,00</b>
<b>561200</b>	<b>Errichtung und Ausgestaltung (Krankenhaus Personalverrechnung)</b>				
1/561200-751300	Personalkostenvergüt. (Lfd.Transfer a. Land)	473,24	0,00	0,00	0,00
	<b>Summe 561200 Errichtung und Ausgestaltung (Krankenhaus Personalverrechnung)</b>	<b>473,24</b>	<b>0,00</b>	<b>0,00</b>	<b>0,00</b>
<b>612000</b>	<b>Gemeindestraßen</b>				
1/612000-452000	Treibstoffe	0,00	921,81	921,81	0,00
1/612000-631000	Telekommunikationsdienste	57,19	57,92	57,92	0,00
1/612000-710000	Öffentliche Abgaben (Aufwendungen), ohne Gebühren gemäß FAG	0,00	2,26	2,26	0,00
1/612000-728260	Winterdienst (sonstige Leistungen)	0,00	8.389,87	8.389,87	0,00
	<b>Summe 612000 Gemeindestraßen</b>	<b>57,19</b>	<b>9.371,86</b>	<b>9.371,86</b>	<b>0,00</b>

**Rechnungsabschluss 2022**

Stadtgemeinde Klosterneuburg

**Nachweis Lieferantenverbindlichkeiten**

Konto	Bezeichnung	Saldo Brutto 31.12.2021	Saldo Brutto 31.12.2022	Netto	USt
<b>649000</b>	<b>Sonstige Einrichtungen und Maßnahmen</b>				
1/649000-755010	Öffentlicher Verkehr (Lfd.Tr.an so.Untern.)	110.045,44	0,00	0,00	0,00
	<b>Summe 649000 Sonstige Einrichtungen und Maßnahmen</b>	<b>110.045,44</b>	<b>0,00</b>	<b>0,00</b>	<b>0,00</b>
<b>801000</b>	<b>Liegenschaftsverwaltung</b>				
1/801000-400000	Geringwertige Wirtschaftsgüter	0,00	17,39	17,39	0,00
1/801000-631000	Telekommunikationsdienste	41,88	42,01	42,01	0,00
1/801000-640000	Rechtskosten	2.917,58	0,00	0,00	0,00
	<b>Summe 801000 Liegenschaftsverwaltung</b>	<b>2.959,46</b>	<b>59,40</b>	<b>59,40</b>	<b>0,00</b>
<b>814000</b>	<b>Straßenreinigung</b>				
1/814000-452000	Treibstoffe	0,00	3.370,27	3.370,27	0,00
1/814000-459000	Sonstige Verbrauchsgüter	10.113,05	0,00	0,00	0,00
1/814000-616000	Instandhaltung Masch. u.maschinelle Anlagen	0,00	145,57	145,57	0,00
1/814000-617000	Instandhaltung Fahrzeuge	64,92	0,00	0,00	0,00
1/814000-710000	Öffentliche Abgaben (Aufwendungen), ohne Gebühren gemäß FAG	0,00	10,08	10,08	0,00
1/814000-728000	Sonstige Firmenleistungen	10.245,83	10.883,88	10.883,88	0,00
	<b>Summe 814000 Straßenreinigung</b>	<b>20.423,80</b>	<b>14.409,80</b>	<b>14.409,80</b>	<b>0,00</b>
<b>815000</b>	<b>Park- und Gartenanlagen</b>				
1/815000-451000	Brennstoffe	690,24	0,00	0,00	0,00
1/815000-452000	Treibstoffe	0,00	1.597,10	1.597,10	0,00
1/815000-614100	Instandhaltung Heizanlagen	753,49	0,00	0,00	0,00
1/815000-617000	Instandhaltung Fahrzeuge	0,00	5.056,33	5.056,33	0,00
1/815000-710000	Öffentliche Abgaben (Aufwendungen), ohne Gebühren gemäß FAG	0,00	1,60	1,60	0,00
1/815000-728260	Winterdienst (sonstige Leistungen)	0,00	519,31	519,31	0,00
	<b>Summe 815000 Park- und Gartenanlagen</b>	<b>1.443,73</b>	<b>7.174,34</b>	<b>7.174,34</b>	<b>0,00</b>
<b>815100</b>	<b>Kinderspielplätze</b>				
1/815100-728260	Winterdienst (sonstige Leistungen)	0,00	1.601,30	1.601,30	0,00
	<b>Summe 815100 Kinderspielplätze</b>	<b>0,00</b>	<b>1.601,30</b>	<b>1.601,30</b>	<b>0,00</b>
<b>816000</b>	<b>Öffentl. Beleuchtung und Uhren</b>				
1/816000-452000	Treibstoffe	0,00	630,04	630,04	0,00
1/816000-600000	Strom (Energiebezüge)	-215,48	1.205,07	1.205,07	0,00
1/816000-617000	Instandhaltung Fahrzeuge	-44,66	0,00	0,00	0,00
	<b>Summe 816000 Öffentl. Beleuchtung und Uhren</b>	<b>-260,14</b>	<b>1.835,11</b>	<b>1.835,11</b>	<b>0,00</b>

**Rechnungsabschluss 2022**

Stadtgemeinde Klosterneuburg

**Nachweis Lieferantenverbindlichkeiten**

Konto	Bezeichnung	Saldo Brutto 31.12.2021	Saldo Brutto 31.12.2022	Netto	USt
<b>817000</b>	<b>Friedhöfe</b>				
1/817000-631000	Telekommunikationsdienste	30,51	29,75	29,75	0,00
1/817000-728200	Friedhofskontrahent (Sonst.Firmenleistg.)	8.360,40	4.276,56	4.276,56	0,00
1/817000-728810	Müllentsorgung (Sonst.Firmenleist.)	78,85	0,00	0,00	0,00
	<b>Summe 817000 Friedhöfe</b>	<b>8.469,76</b>	<b>4.306,31</b>	<b>4.306,31</b>	<b>0,00</b>
<b>820000</b>	<b>Wirtschaftshof (Tischlerei)</b>				
1/820000-452000	Treibstoffe	0,00	69,17	69,17	0,00
1/820000-728260	Winterdienst (sonstige Leistungen)	0,00	26,04	26,04	0,00
	<b>Summe 820000 Wirtschaftshof (Tischlerei)</b>	<b>0,00</b>	<b>95,21</b>	<b>95,21</b>	<b>0,00</b>
<b>831000</b>	<b>Strandbad Klosterneuburg</b>				
1/831000-617000	Instandhaltung Fahrzeuge	0,00	445,16	370,97	74,19
1/831000-631000	Telekommunikationsdienste	120,26	119,50	99,59	19,91
1/831000-728000	Sonstige Firmenleistungen	0,00	313,80	274,99	38,81
5/831000-010830	Gebäudeadaptierung	2.779,43	4.520,40	3.767,00	753,40
	<b>Summe 831000 Strandbad Klosterneuburg</b>	<b>2.899,69</b>	<b>5.398,86</b>	<b>4.512,55</b>	<b>886,31</b>
<b>831100</b>	<b>Strombad Kritzensdorf</b>				
1/831100-616000	Instandhaltung Masch. u.maschinelle Anlagen	108,00	0,00	0,00	0,00
1/831100-631000	Telekommunikationsdienste	30,51	29,75	28,95	0,80
1/831100-728810	Müllentsorgung (Sonst.Firmenleist.)	912,00	0,00	0,00	0,00
	<b>Summe 831100 Strombad Kritzensdorf</b>	<b>1.050,51</b>	<b>29,75</b>	<b>28,95</b>	<b>0,80</b>
<b>839010</b>	<b>Freizeit- u. Sportzentr. gemeinsame Kosten</b>				
1/839010-781120	Familienkartenzuschuss	11.073,89	0,00	0,00	0,00
	<b>Summe 839010 Freizeit- u. Sportzentr. gemeinsame Kosten</b>	<b>11.073,89</b>	<b>0,00</b>	<b>0,00</b>	<b>0,00</b>
<b>840000</b>	<b>Grundbesitz</b>				
1/840000-728000	Sonstige Firmenleistungen	0,00	660,00	660,00	0,00
1/840000-728260	Winterdienst (sonstige Leistungen)	0,00	1.146,92	1.146,92	0,00
	<b>Summe 840000 Grundbesitz</b>	<b>0,00</b>	<b>1.806,92</b>	<b>1.806,92</b>	<b>0,00</b>
<b>841000</b>	<b>Grundstücksgleiche Rechte</b>				
1/841000-640012	Rechts- und Beratungsaufwand FBR	0,00	1.868,19	1.868,19	0,00
	<b>Summe 841000 Grundstücksgleiche Rechte</b>	<b>0,00</b>	<b>1.868,19</b>	<b>1.868,19</b>	<b>0,00</b>

Konto	Bezeichnung	Saldo Brutto 31.12.2021	Saldo Brutto 31.12.2022	Netto	USt
<b>850000</b>	<b>Betriebe der Wasserversorgung</b>				
1/850000-452000	Treibstoffe	0,00	81,74	68,12	13,62
1/850000-617000	Instandhaltung Fahrzeuge	42,68	0,00	0,00	0,00
1/850000-618110	Instandhaltung EDV (Sonstige Anlagen)	44,92	46,84	39,03	7,81
1/850000-630000	Postdienste	0,00	25,92	25,92	0,00
1/850000-631000	Telekommunikationsdienste	920,01	715,13	595,94	119,19
1/850000-631400	Telekommunikationsdienste (Internet, Standleitungen usw.)	133,31	-28,48	-23,73	-4,75
1/850000-710000	Öffentliche Abgaben, ohne Gebühren gemäß FAG	93,80	0,00	0,00	0,00
1/850000-728000	Sonstige Firmenleistungen	360,00	0,00	0,00	0,00
1/850000-728260	Winterdienst (sonstige Leistungen)	0,00	474,22	395,18	79,04
	<b>Summe 850000 Betriebe der Wasserversorgung</b>	<b>1.594,72</b>	<b>1.315,37</b>	<b>1.100,46</b>	<b>214,91</b>
<b>851000</b>	<b>Betriebe der Abwasserbeseitigung</b>				
1/851000-452000	Treibstoffe	0,00	582,25	485,21	97,04
1/851000-600000	Strom (Energiebezüge)	0,00	8.349,80	6.958,17	1.391,63
1/851000-618110	Instandhaltung EDV (Sonstige Anlagen)	44,92	46,84	39,03	7,81
1/851000-631000	Telekommunikationsdienste	623,88	21,76	18,13	3,63
1/851000-710000	Öffentliche Abgaben (Aufwendungen), ohne Gebühren gemäß FAG	5,54	1,54	1,28	0,26
1/851000-728000	Entgelte für sonstige Firmenleistungen	191,50	126,12	105,10	21,02
1/851000-728260	Winterdienst (sonstige Leistungen)	0,00	186,38	155,32	31,06
	<b>Summe 851000 Betriebe der Abwasserbeseitigung</b>	<b>865,84</b>	<b>9.314,69</b>	<b>7.762,24</b>	<b>1.552,45</b>
<b>852000</b>	<b>Betriebe der Müllbeseitigung</b>				
1/852000-452000	Treibstoffe	65,47	5.333,19	4.444,33	888,86
1/852000-454000	Reinigungsmittel	186,96	1.681,89	1.401,57	280,32
1/852000-617000	Instandhaltung Fahrzeuge	372,10	0,00	0,00	0,00
1/852000-618110	Instandhaltung EDV (Sonstige Anlagen)	14,98	15,61	13,01	2,60
1/852000-631000	Telekommunikationsdienste	67,21	72,50	60,42	12,08
1/852000-631400	Telekommunikationsdienste (Internet, Standleitungen usw.)	14,40	14,40	12,00	2,40
1/852000-700000	Mietzinse	1.138,50	818,40	682,00	136,40
1/852000-710000	Öffentliche Abgaben (Aufwendungen), ohne Gebühren gemäß FAG	200,33	197,91	164,93	32,98
1/852000-728000	Sonstige Firmenleistungen	320,00	3.501,80	3.198,00	303,80
1/852000-728260	Winterdienst (sonstige Leistungen)	0,00	967,33	806,11	161,22
1/852000-728800	Müllabfuhr (Sonst.Firmenleistg.)	-320,00	47.930,36	43.573,05	4.357,31
1/852000-728810	Müllentsorgung (Sonst.Firmenleist.)	4.755,70	9.757,71	9.475,45	282,26
2/852000+829200	Schadenersätze Mülltonnen (20%)	8,94	10,81	9,01	1,80
	<b>Summe 852000 Betriebe der Müllbeseitigung</b>	<b>6.806,71</b>	<b>70.280,29</b>	<b>63.821,86</b>	<b>6.458,43</b>

**Rechnungsabschluss 2022**

Stadtgemeinde Klosterneuburg

**Nachweis Lieferantenverbindlichkeiten**

Konto	Bezeichnung	Saldo Brutto 31.12.2021	Saldo Brutto 31.12.2022	Netto	USt
<b>853000</b>	<b>Betriebe f. Erricht. Verw. v. Wohn- u. Geschäftsgeb.</b>				
1/853000-614000	Instandhaltung Gebäude	0,00	6.437,36	5.364,47	1.072,89
1/853000-618110	Instandhaltung EDV (Sonstige Anlagen)	29,91	31,22	26,02	5,20
1/853000-640000	Rechtskosten	1.188,00	0,00	0,00	0,00
1/853000-728000	Sonstige Firmenleistungen	0,00	3.074,80	2.564,00	510,80
	<b>Summe 853000 Betriebe f. Erricht. Verw. v. Wohn- u. Geschäftsgeb.</b>	<b>1.217,91</b>	<b>9.543,38</b>	<b>7.954,49</b>	<b>1.588,89</b>
<b>882000</b>	<b>Werbetriebe</b>				
1/882000-728150	Plakatierung Heimatwerbung	117,66	0,00	0,00	0,00
	<b>Summe 882000 Werbetriebe</b>	<b>117,66</b>	<b>0,00</b>	<b>0,00</b>	<b>0,00</b>
<b>894000</b>	<b>Babenbergerhalle</b>				
1/894000-042000	Amts-, Betriebs- und Geschäftsausstattung	31.329,60	0,00	0,00	0,00
1/894000-400000	Geringwertige Wirtschaftsgüter	0,00	1.897,23	1.581,03	316,20
1/894000-459000	Sonstige Verbrauchsgüter	0,00	46,95	39,65	7,30
1/894000-631000	Telekommunikationsdienste	33,36	33,36	27,80	5,56
1/894000-657100	Disagien	0,55	9,90	8,25	1,65
1/894000-728260	Winterdienst (sonstige Leistungen)	0,00	194,28	161,89	32,39
1/894000-728830	Eigenveranstaltungen (Sonst.Firmenleistg.)	11.384,17	14.221,45	12.467,41	1.754,04
	<b>Summe 894000 Babenbergerhalle</b>	<b>42.747,68</b>	<b>16.403,17</b>	<b>14.286,03</b>	<b>2.117,14</b>
<b>900000</b>	<b>Finanzverwaltung</b>				
1/900000-457000	Druckwerke	9,46	382,22	382,22	0,00
1/900000-618110	Instandhaltung EDV (Sonstige Anlagen)	117,97	31,24	31,24	0,00
1/900000-631000	Telekommunikations- dienste	22,36	22,36	22,36	0,00
1/900000-657100	Disagien	9,29	32,60	32,60	0,00
1/900000-728000	Sonstige Firmenleistungen	19,56	29,66	29,66	0,00
	<b>Summe 900000 Finanzverwaltung</b>	<b>178,64</b>	<b>498,08</b>	<b>498,08</b>	<b>0,00</b>
<b>913000</b>	<b>Wertpapiere</b>				
1/913000-729800	Zinsen f. VS. Krdf. (Sonstige Aufwendungen)	16,07	16,37	16,37	0,00
	<b>Summe 913000 Wertpapiere</b>	<b>16,07</b>	<b>16,37</b>	<b>16,37</b>	<b>0,00</b>
<b>920000</b>	<b>Ausschließliche Gemeindeabgaben</b>				
1/920000-728023	Überwachung Kurzparkzonen	14.458,50	15.445,25	15.445,25	0,00
	<b>Summe 920000 Ausschließliche Gemeindeabgaben</b>	<b>14.458,50</b>	<b>15.445,25</b>	<b>15.445,25</b>	<b>0,00</b>

**Rechnungsabschluss 2022**

Stadtgemeinde Klosterneuburg

**Nachweis Lieferantenverbindlichkeiten**

<b>Konto</b>	<b>Bezeichnung</b>	<b>Saldo Brutto 31.12.2021</b>	<b>Saldo Brutto 31.12.2022</b>	<b>Netto</b>	<b>USt</b>
	<b>Gesamt</b>	<b>Brutto 31.12.2021</b>	<b>Brutto 31.12.2022</b>	<b>Netto</b>	<b>USt</b>
		<b>321.679,27</b>	<b>281.338,65</b>	<b>266.148,06</b>	<b>15.190,59</b>

**Verbindlichkeiten**

<b>Konto</b>	<b>Bezeichnung</b>	<b>Saldo lt. Konto 31.12.2021</b>	<b>Saldo lt. Konto 31.12.2022</b>	<b>Offen</b>	<b>Differenz</b>
331000	Kurzfristige Verbindlichkeiten aus Lieferungen und Leistungen	<b>375.341,37</b>	<b>281.338,65</b>	<b>281.338,65</b>	<b>0,00</b>
332000	Langfristige Verbindlichkeiten aus Lieferungen und Leistungen	<b>0,00</b>	<b>0,00</b>	<b>0,00</b>	<b>0,00</b>
333000	Kurzfristige Verbindlichkeiten aus Abgaben	<b>0,00</b>	<b>0,00</b>	<b>0,00</b>	<b>0,00</b>
334000	Sonstige kurzfristige Verbindlichkeiten	<b>0,00</b>	<b>0,00</b>	<b>0,00</b>	<b>0,00</b>
<b>Summe</b>		<b>375.341,37</b>	<b>281.338,65</b>	<b>281.338,65</b>	<b>0,00</b>

Nettovermögensveränderungsrechnung (Anlage 1d)



# Rechnungsabschluss 2022

Stadtgemeinde Klosterneuburg

## Nettovermögensveränderungsrechnung (Anlage 1d)

Nettovermögensveränderungsrechnung	Saldo der Eröffnungsbilanz	Kumuliertes Nettoergebnis	Haushaltsrücklagen	Neubewertungsrücklagen	Fremdwährungsumrechnungsrücklagen	Summe Nettovermögen
<b>Nettovermögen zum 31.12.2021</b>	<b>175.942.514,20</b>	<b>10.566.622,17</b>	<b>163.946.628,29</b>	<b>929.290,76</b>	<b>0,00</b>	<b>351.385.055,42</b>
1. Änderungen der Ansatz- und Bewertungsmethoden	0,00	0,00	XXXXXXXXXXXXXX	0,00	0,00	0,00
2. Nacherfassung von Vermögenswerten	0,00	0,00	0,00	0,00	0,00	0,00
3. Änderung der erstmaligen Eröffnungsbilanz (gem. § 38 Abs. 8)	0,00	0,00	0,00	0,00	0,00	0,00
<b>Angepasstes Nettovermögen zum 31.12.2021</b>	<b>175.942.514,20</b>	<b>10.566.622,17</b>	<b>163.946.628,29</b>	<b>929.290,76</b>	<b>0,00</b>	<b>351.385.055,42</b>
4. Veränderung aus der Bewertung von zur Veräußerung verfügbarer Finanzinstrumente	XXXXXXXXXXXXXX	XXXXXXXXXXXXXX	XXXXXXXXXXXXXX	0,00	XXXXXXXXXXXXXX	0,00
5. Veränderung aus der Bewertung von Beteiligungen	XXXXXXXXXXXXXX	XXXXXXXXXXXXXX	XXXXXXXXXXXXXX	0,00	XXXXXXXXXXXXXX	0,00
6. Veränderung aus der Umrechnung von Vermögen und Fremdmittel in fremder Währung	XXXXXXXXXXXXXX	XXXXXXXXXXXXXX	XXXXXXXXXXXXXX	XXXXXXXXXXXXXX	0,00	0,00
<b>Summe Nettoveränderung, die nicht in die Ergebnisrechnung eingegangen ist</b>						
7. Nettoergebnis des Finanzjahres (SA0)	XXXXXXXXXXXXXX	14.900.618,35	XXXXXXXXXXXXXX	XXXXXXXXXXXXXX	XXXXXXXXXXXXXX	14.900.618,35
8. Zuweisung und Entnahmen von Haushaltsrücklagen (SU23)	XXXXXXXXXXXXXX	-11.007.567,16	11.007.567,16	XXXXXXXXXXXXXX	XXXXXXXXXXXXXX	0,00
<b>Nettovermögen zum 31.12.2022</b>	<b>175.942.514,20</b>	<b>14.459.673,36</b>	<b>174.954.195,45</b>	<b>929.290,76</b>	<b>0,00</b>	<b>366.285.673,77</b>



Nachweis über Transferzahlungen (Anlage 6a)



Haushaltskonto	Bezeichnung Ansatz	Bezeichnung Post	Summe Einzahlungen	Summe Auszahlungen
<b>Transferzahlungen von/an Bund, Bundesfonds, Bundeskammern</b>				
<b>Gesamtsumme Transferzahlungen von/an Bund, Bundesfonds, Bundeskammern</b>			<b>43.277.957,52</b>	<b>0,00</b>
<b>Summe Kapitaltransfers</b>			<b>1.927.885,65</b>	<b>0,00</b>
<b>Summe Laufende Transfers</b>			<b>41.350.071,87</b>	<b>0,00</b>
2/010000+860400	Zentralamt Stadtdirektion	Mittel d. Ausgleichstaxfonds (BEinstG, lfd. Tr. v. Bundesfonds)	3.252,00	
2/010000+860410	Zentralamt Stadtdirektion	Mittel aus Arbeitsmarktservice- gesetz (Lfd. Transfer Bund)	3.600,00	
2/011000+860420	Personalamt	Altersteilzeit Rückerstattung (Lfd. Transfer Bund)	13.203,28	
2/033000+860420	Hochbauamt	Altersteilzeit Rückerstattung (Lfd. Transfer Bund)	11.185,95	
2/131000+860420	Bau- und Feuerpolizei	Altersteilzeit Rückerstattung (Lfd. Transfer Bund)	10.885,29	
2/211000+300900	Volksschulen	Kapitaltransfers von Bund, Bundesfonds und Bundeskammern (KIG)	64.900,00	
2/211000+860900	Volksschulen	Transfers von Bund, Bundesfonds und Bundeskammern (KIG)	199.968,38	
2/212000+860900	Mittelschulen	Transfers von Bund, Bundesfonds und Bundeskammern (KIG)	234.800,00	
2/240000+860410	Kindergärten	Mittel aus Arbeitsmarktservice- gesetz (Lfd. Transfer Bund)	1.262,85	
2/240000+860420	Kindergärten	Altersteilzeit Rückerstattung (Lfd. Transfer Bund)	4.132,44	
2/323000+300900	Einrichtg. d. darst. Kunst Kellertheater	Kapitaltransfers von Bund, Bundesfonds und Bundeskammern (KIG)	26.350,00	
2/360000+860420	Heimatmuseum	Altersteilzeit Rückerstattung (Lfd. Transfer Bund)	16.370,49	
2/360000+860900	Heimatmuseum	Transfers von Bund, Bundesfonds und Bundeskammern (KIG)	45.000,00	
2/429200+860000	Community Nursing	Transfers von Bund, Bundesfonds und Bundeskammern	397.545,48	
2/519100+860000	Sonstige Einrichtungen und Maßnahmen (COVID-19)	Transfers von Bund, Bundesfonds und Bundeskammern (Impfkampagne 2022)	239.047,00	
2/612000+300900	Gemeindestraßen	Kapitaltransfers von Bund, Bundesfonds und Bundeskammern (KIG)	35.880,00	
2/831000+300900	Strandbad Klosterneuburg	Kapitaltransfers von Bund, Bundesfonds und Bundeskammern (KIG)	34.378,11	
2/850000+300000	Betriebe der Wasserversorgung	Kapitaltransfers KPC	95.166,24	
2/850000+860250	Betriebe der Wasserversorgung	Annuitätenzuschuss nach UFG 1993 Zinsanteil	101.221,45	
2/851000+300000	Betriebe der Abwasserbeseitigung	Kapitaltransfers KPC	298.539,47	
2/851000+860000	Betriebe der Abwasserbeseitigung	Transfers von Bund, Bundesfonds und Bundeskammern	4.339,00	
2/851000+860251	Betriebe der Abwasserbeseitigung	Annuitätenzuschuss nach UFG 1993 Zinsanteil	440.670,38	
2/852000+300900	Betriebe der Müllbeseitigung	Kapitaltransfers von Bund, Bundesfonds und Bundeskammern	8.433,33	
2/894000+300900	Babenbergerhalle	Kapitaltransfers von Bund, Bundesfonds und Bundeskammern (KIG)	82.405,50	
2/900000+860420	Finanzverwaltung	Altersteilzeit Rückerstattung (Lfd. Transfer Bund)	13.621,17	
2/925000+859450	Ertragsanteile an gemeinschaftl. Bundesabgaben	Ertragsanteile nach Bevölk.schlüssel (ab 2001)	39.160.913,65	
2/941000+860200	So. Finanzzuweisungen nach FAG	Finanzzuweisung Bund nach FAG (Stärkung d. Finanzkraft)	327.983,00	
2/941000+860202	So. Finanzzuweisungen nach FAG	Finanzzuweisung Bund nach FAG (Nahverkehrszuschuss)	121.070,06	
6/612000+300900	Gemeindestraßen	Kapitaltransfers von Bund, Bundesfonds und Bundeskammern (KIG)	442.000,00	

Haushaltskonto	Bezeichnung Ansatz	Bezeichnung Post	Summe Einzahlungen	Summe Auszahlungen
<b>Transferzahlungen von/an Bund, Bundesfonds, Bundeskammern</b>				
<b>Gesamtsumme Transferzahlungen von/an Bund, Bundesfonds, Bundeskammern</b>			<b>43.277.957,52</b>	<b>0,00</b>
<b>Summe Kapitaltransfers</b>			<b>1.927.885,65</b>	<b>0,00</b>
<b>Summe Laufende Transfers</b>			<b>41.350.071,87</b>	<b>0,00</b>
6/814000+300900	Straßenreinigung	Kapitaltransfers von Bund, Bundesfonds und Bundeskammern (KIG) Haschhof	86.011,79	
6/815000+300900	Park- und Gartenanlagen	Kapitaltransfers von Bund, Bundesfonds und Bundeskammern (KIG) Haschhof	86.011,79	
6/831000+300000	Strandbad Klosterneuburg	Kapitaltransfers von Bund, Bundesfonds und Bundeskammern	9.000,00	
6/831000+300900	Strandbad Klosterneuburg	Kapitaltransfers von Bund, Bundesfonds und Bundeskammern (KIG)	250.000,00	
6/852000+300900	Betriebe der Müllbeseitigung	Kapitaltransfers von Bund, Bundesfonds und Bundeskammern (KIG) (Recyclingplatz)	340.000,00	
6/852000+300900/1	Betriebe der Müllbeseitigung	Kapitaltransfers von Bund, Bundesfonds und Bundeskammern (KIG) Haschhof	68.809,42	

Haushaltskonto	Bezeichnung Ansatz	Bezeichnung Post	Summe Einzahlungen	Summe Auszahlungen
<b>Transferzahlungen von/an Länder, Landesfonds, Landesammern</b>				
<b>Gesamtsumme Transferzahlungen von/an Länder, Landesfonds, Landesammern</b>			<b>3.885.603,71</b>	<b>7.618.110,60</b>
<b>Summe Kapitaltransfers</b>			<b>70.639,15</b>	<b>38.198,19</b>
<b>Summe Laufende Transfers</b>			<b>3.814.964,56</b>	<b>7.579.912,41</b>
2/029120+861250	Amtsgebäude Rathaus (Wohnungseigentum BH-Gebäude)	Annuitätenzuschuss Land NÖ.	3.266,25	
2/031000+861500	Raumordnung und Raumplanung	Subvention d.Landes Nö (Lfd.Transfer.v.Land)	39.000,00	
2/163000+861250	Freiwillige Feuerwehren	Annuitätenzuschuss Land NÖ.	1.102,50	
2/211000+861110	Volksschulen	NÖ Schul- und KG-Fonds (Transfers von Ländern)	31.000,00	
2/211000+861200	Volksschulen	Personalkostenersatz (Lfd.Transfer v.Land)	112.874,94	
2/211000+861210	Volksschulen	NÖ Schul-u.KG.-Fonds Annuitätenzuschuss	55.119,00	
2/212000+861110	Mittelschulen	NÖ Schul- und KG Fonds (Transfers von Ländern)	6.400,00	
2/212000+861200	Mittelschulen	Personalkostenersatz (Lfd.Transfer v.Land)	9.000,00	
2/212000+861210	Mittelschulen	NÖ Schul-u.KG.-Fonds Annuitätenzuschuss	16.425,14	
2/213000+861110	Sonderschulen	NÖ Schul- und KG Fonds (Transfers von Ländern)	2.600,00	
2/213000+861200	Sonderschulen	Personalkostenersatz (Lfd.Transfer v.Land)	26.460,00	
2/240000+861110	Kindergärten	NÖ Schul- und KG-Fonds (Transfers von Ländern)	37.300,00	
2/240000+861200	Kindergärten	Personalkostenersatz (Lfd.Transfer v.Land)	1.500,00	
2/240000+861210	Kindergärten	NÖ Schul-u.KG.-Fonds Annuitätenzuschuss	119.856,27	
2/270000+861500	Volkshochschule	Subvention d.Landes Nö (Lfd.Transfer.v.Land)	5.889,33	
2/320000+301000	Musikschule	Kapitaltransfers von Ländern, Landesfonds und Landesammern	4.000,00	
2/320000+861500	Musikschule	Subvention d.Landes Nö (Lfd.Transfer.v.Land)	703.855,61	
2/325000+861500	Festspiele	Subvention d.Landes Nö (Lfd.Transfer.v.Land)	150.000,00	
2/360000+861500	Heimatmuseum	Subvention d.Landes Nö (Lfd.Transfer.v.Land)	1.000,00	
2/381000+861500	Maßnahmen der Kulturpflege	Subvention d.Landes Nö (Lfd.Transfer.v.Land)	11.000,00	
2/519100+861000/20	Sonstige Einrichtungen und Maßnahmen (COVID-19)	Transfers von Ländern, Landesfonds und Landesammern (Teststraßen)	32.242,54	
2/612000+861250	Gemeindestraßen	Annuitätenzuschuss Land NÖ.	753,75	
2/616000+301000	Sonstige Straßen und Wege	Kapitaltransfers von Ländern, Landesfonds und Landesammern	10.440,00	
2/616000+871000	Sonstige Straßen und Wege	Kapitaltransfers aus Gemeinde-Bedarfszuweisungsmittel	10.440,00	
2/839010+861210	Freizeit- u. Sportzentr. gemeinsame Kosten	NÖ Schul-u.KG.-Fonds Annuitätenzuschuss	4.198,95	
2/839010+861250	Freizeit- u. Sportzentr. gemeinsame Kosten	Annuitätenzuschuss Land NÖ.	13.013,97	
2/850000+871000	Betriebe der Wasserversorgung	Kapitaltransfers aus Gemeinde-Bedarfszuweisungsmittel	5.000,00	
2/851000+861000	Betriebe der Abwasserbeseitigung	Transfers von Ländern, Landesfonds und Landesammern	5.423,50	
2/852000+861510	Betriebe der Müllbeseitigung	Zuschuss Tierkadaversammelstelle	1.500,00	
2/853000+861250	Betriebe f. Erricht. Verw. v. Wohn- u. Geschäftsgeb.	Annuitätenzuschuss Land NÖ.	34.980,82	
2/894000+861500	Babenbergerhalle	Subvention d.Landes NÖ (Lfd.Transfer.v.Land)	15.000,00	
2/921000+861000	Zwischen Ländern und Gemeinden geteilte Abgaben	Transfers von Ländern, Landesfonds und Landesammern	341.505,99	
2/940000+861000	Bedarfszuweisungen	Transfers von Ländern, Landesfonds und Landesammern	702.627,02	
2/947000+861000	Sonstige Zuschüsse der Länder	Transfers von Ländern, Landesfonds und Landesammern	648.178,98	
6/029120+301000	Amtsgebäude Rathaus (Wohnungseigentum BH-Gebäude)	Kapitaltransfers von Ländern, Landesfonds und Landesammern	54.449,15	

Haushaltskonto	Bezeichnung Ansatz	Bezeichnung Post	Summe Einzahlungen	Summe Auszahlungen
<b>Transferzahlungen von/an Länder, Landesfonds, Landeskammern</b>				
<b>Gesamtsumme Transferzahlungen von/an Länder, Landesfonds, Landeskammern</b>			<b>3.885.603,71</b>	<b>7.618.110,60</b>
<b>Summe Kapitaltransfers</b>			<b>70.639,15</b>	<b>38.198,19</b>
<b>Summe Laufende Transfers</b>			<b>3.814.964,56</b>	<b>7.579.912,41</b>
6/029120+871000	Amtsgebäude Rathaus (Wohnungseigentum BH-Gebäude)	Kapitaltransfers aus Gemeinde-Bedarfszuweisungsmittel	350.000,00	
6/612000+871000	Gemeindestraßen	Kapitaltransfers aus Gemeinde-Bedarfszuweisungsmittel	314.700,00	
6/710000+301000	Land- und forstwirtschaftlicher Wegebau	Kapitaltransfers von Ländern, Landesfonds und Landeskammern	1.750,00	
6/710000+871000	Land- und forstwirtschaftlicher Wegebau	Kapitaltransfers aus Gemeinde-Bedarfszuweisungsmittel	1.750,00	
1/211000-751100	Volksschulen	Unterrichtsfilmbeitrag (Lfd.Transfer a. Land)		5.590,81
1/211000-751310	Volksschulen	Pers.Ko.Verg.Nachm.Betr. (Lfd.Tr.an Land)		370.308,74
1/212000-751100	Mittelschulen	Unterrichtsfilmbeitrag (Lfd.Transfer a. Land)		1.202,71
1/213000-751100	Sonderschulen	Unterrichtsfilmbeitrag (Lfd.Transfer a. Land)		303,65
1/229000-751200	Sonstige Einrichtungen und Maßnahmen der Berufsbildung	Berufsschülerhaltungsbeitrag		181.260,00
1/419000-751400	So. Einrichtg. u. Maßn. d. öffentl. Wohlfahrt	Beitrag §56(1) SHG (Lfd.Transfer a. Land)		204.689,96
1/419000-751700	So. Einrichtg. u. Maßn. d. öffentl. Wohlfahrt	Soz.hilfe Beitrag n. Fin.kraft (§56 (4) SHG)		5.413.026,38
1/439000-751710	So. Einrichtg. u. Maßn. der Jugendwohlfahrt	Kinder- und Jugendhilfe-Umlage		1.032.837,15
1/561100-771100	Errichtung und Ausgestaltung (Darlehensverrechn., Baubeiträge)	Krankenhaus BA 6 (Gemeindeanteil) (Kapitaltransfer an Land)		38.198,19
1/561200-751300	Errichtung und Ausgestaltung (Krankenhaus Personalverrechnung)	Personalkostenvergüt. (Lfd.Transfer a. Land)		18.602,69
1/562000-751500	Sprengelbeiträge (NÖGUS, NÖKAS)	Standortvorteile Krankenhäuser (Lfd. Tr. an L-Fonds, ab 2006)		332.090,32
1/633000-751000	Wildbachverbauung	Laufende Transferzahlung ans Land		20.000,00

Haushaltskonto	Bezeichnung Ansatz	Bezeichnung Post	Summe Einzahlungen	Summe Auszahlungen
<b>Transferzahlungen von/an Gemeinden, Gemeindeverbände, Gemeindefonds</b>				
<b>Gesamtsumme Transferzahlungen von/an Gemeinden, Gemeindeverbände, Gemeindefonds</b>			<b>214.559,55</b>	<b>10.189.562,13</b>
<b>Summe Kapitaltransfers</b>			<b>0,00</b>	<b>0,00</b>
<b>Summe Laufende Transfers</b>			<b>214.559,55</b>	<b>10.189.562,13</b>
2/211000+862100	Volksschulen	Gastschulbeiträge (Lfd.Tr.v.Gemeinden)	30.419,44	
2/212000+862100	Mittelschulen	Gastschulbeiträge (Lfd.Tr.v.Gemeinden)	82.000,00	
2/213000+862100	Sonderschulen	Gastschulbeiträge (Lfd.Tr.v.Gemeinden)	85.028,67	
2/259000+862400	So. Einrichtg. u. Maßn. der Jugenderziehung	Kinderbetreuung (NÖ KBG) Lfd. Transf. von Gemeinden	11.366,84	
2/916000+862010	Schadenersätze	Abgeltung f. Bodenschatzförderungen (Lfd. Tr. Bund NÖ. Erdöl/- gasgem.)	5.744,60	
1/000000-752200	Gewählte Gemeindeorgane	Pensionen u.so.Ruhebez. (Lfd.Tr.an Gdeverb.)		61.661,83
1/080000-752000	Pensionen	Laufende Transferzahl. an Gemeindeverbände		7.257,36
1/080000-752200	Pensionen	Pensionen u.so.Ruhebez. (Lfd.Tr.an Gdeverb.)		967.529,53
1/080000-752300	Pensionen	Pens.Gemeindeärzte (Lfd.Tr.an Gdeverb.)		97.504,72
1/212000-752100	Mittelschulen	Gastschulbeiträge (Lfd. Transfer an Gem.)		18.899,17
1/213000-752100	Sonderschulen	Gastschulbeiträge (Lfd. Transfer an Gem.)		13.778,83
1/562000-752000	Sprengelbeiträge (NÖGUS, NÖKAS)	Laufende Transferzahl. an Gemeindeverbände		163,27
1/562000-752030	Sprengelbeiträge (NÖGUS, NÖKAS)	NÖKAS-Umlage (Trägeranteil I) (Lfd. Tr. an Gd-Fonds, ab 2006)		8.812.550,12
1/831000-752200	Strandbad Klosterneuburg	Pensionen u.so.Ruhebez. (Lfd.Tr.an Gdeverb.)		39.201,72
1/831100-752200	Strombad Kritzensdorf	Pensionen u.so.Ruhebez. (Lfd.Tr.an Gdeverb.)		73.399,64
1/851000-752200	Betriebe der Abwasserbeseitigung	Pensionen u.so.Ruhebez. (Lfd.Tr.an Gdeverb.)		60.270,48
1/852000-752200	Betriebe der Müllbeseitigung	Pensionen u.so.Ruhebez. (Lfd.Tr.an Gdeverb.)		35.299,32
1/916000-752000	Schadenersätze	Laufende Transferzahl. an Gemeindeverbände		2.046,14
<b>Transferzahlungen von/an Sozialversicherungsträger</b>				
<b>Gesamtsumme Transferzahlungen von/an Sozialversicherungsträger</b>			<b>80.994,19</b>	<b>0,00</b>
<b>Summe Kapitaltransfers</b>			<b>80.994,19</b>	<b>0,00</b>
<b>Summe Laufende Transfers</b>			<b>0,00</b>	<b>0,00</b>
2/163100+303000	Freiwillige Feuerwehr Kritzensdorf	Kapitaltransfers von sonstigen Trägern des öffentlichen Rechts und Sozialversicherungsträgern	80.994,19	

Haushaltskonto	Bezeichnung Ansatz	Bezeichnung Post	Summe Einzahlungen	Summe Auszahlungen
<b>Transferzahlungen von/an sonst. Träger des öffentlichen Rechts</b>				
<b>Gesamtsumme Transferzahlungen von/an sonst. Träger des öffentlichen Rechts</b>			<b>132.818,79</b>	<b>632.200,00</b>
<b>Summe Kapitaltransfers</b>			<b>132.818,79</b>	<b>0,00</b>
<b>Summe Laufende Transfers</b>			<b>0,00</b>	<b>632.200,00</b>
6/163200+303000	Freiwillige Feuerwehr Maria Gugging	Kapitaltransfers von sonstigen Trägern des öffentlichen Rechts und Sozialversicherungsträgern	132.818,79	
1/163000-754210	Freiwillige Feuerwehren	Kursgelder (Tr. an KöR)		15.000,00
1/163000-754220	Freiwillige Feuerwehren	Betriebskostenzuschuss (Tr. an KöR)		105.000,00
1/163000-754230	Freiwillige Feuerwehren	Beitrag Gebäudeerhaltung (Tr. an KöR)		123.000,00
1/163000-754240	Freiwillige Feuerwehren	Erhaltungsbeitrag (Tr. an KöR)		146.500,00
1/163000-754250	Freiwillige Feuerwehren	Beitrag Gerätekauf (Tr. an KöR)		215.000,00
1/163000-754255	Freiwillige Feuerwehren	Veranstaltungsbeitrag (Tr. an KöR)		17.500,00
1/163000-754265	Freiwillige Feuerwehren	Beitrag Zivildienstler (Tr. an KöR)		10.200,00
<b>Gesamtsumme</b>			<b>47.591.933,76</b>	<b>18.439.872,73</b>

Nachweis über Haushaltsrücklagen und  
Zahlungsmittelreserven (Anlage 6b)



**Rechnungsabschluss 2022**

Stadtgemeinde Klosterneuburg

**Nachweis der Rücklagen ohne Innere Darlehen (936)**

Haushaltsrücklagen Nr.	Verwendungszweck	Rücklagenstand			Rücklagenstand 31.12.2022	Zahlungsmittelreserven		
		31.12.2021	Zuführungen	Entnahmen		31.12.2021	31.12.2022	Konto-/Sparbuchnummer
8/9990934/00004	Rücklage Wohnhaus-Invest (ZW 93)	0,00	321.000,00	0,00	321.000,00		321.000,00	ZW 93 294093 AT89 3236 7002 0000 0752
8/9990934/00005	Rücklage WVA-Invest (ZW 90)	445.700,00	566.919,43	530.119,43	482.500,00	445.700,00	482.500,00	ZW 90 294090 AT36 2011 1000 0927 0000
8/9990934/00006	Rücklage ABA-Invest (ZW 91)	600.000,00	1.852.147,60	752.147,60	1.700.000,00	600.000,00	1.700.000,00	ZW 91 294091 AT50 5300 0001 5503 2782
8/9990934/00007	Rücklage Müll-Invest (ZW 92)	617.744,62	777.463,57	195.208,19	1.200.000,00	617.744,62	1.200.000,00	ZW 92 294092 AT50 5300 0001 5503 2782
8/9990934/00015	Rücklage Müll-Invest (ZW 94)	0,00	0,00	0,00	0,00			ZW 94 294094
8/9990934/00016	Rücklage Kinderkrippe Feldergasse (ZW 95)	400.000,00	500.000,00	0,00	900.000,00	400.000,00	900.000,00	ZW 95 294095 AT25 5300 0001 5570 2435
8/9990934/00017	Rücklage Wirtschaftshof Neuerrichtung (ZW 96)	0,00	362.250,00	0,00	362.250,00		362.250,00	ZW 96 294096 AT89 3236 7002 0000 0752
8/9990934/00018	Rücklage Kindergartenoffensive (ZW 97)	0,00	900.000,00	0,00	900.000,00		900.000,00	ZW 97 294097 AT89 3236 7002 0000 0752
<b>Zweckgebundene Haushaltsrücklagen</b>		<b>2.063.444,62</b>	<b>5.279.780,60</b>	<b>1.477.475,22</b>	<b>5.865.750,00</b>	<b>2.063.444,62</b>	<b>5.865.750,00</b>	
8/9990935/00001	Allgemeine Haushaltsrücklage (ZW 17)	3.006.768,83	2.008.416,57	0,00	5.015.185,40	3.006.768,83	5.015.185,40	ZW 17 295017 AT29 3236 7080 0000 0752
8/9990935/00002	Allgemeine Haushaltsrücklage (ZW 16)	2.900.000,00	0,00	2.900.000,00	0,00	2.900.000,00	0,00	ZW 16 295016 AT36 2011 1000 0927 0000
8/9990935/00004	Allgemeine Haushaltsrücklage (ZW 18)	500.000,00	0,00	500.000,00	0,00	500.000,00	0,00	ZW 18 295018 AT78 2010 0403 3688 6700
8/9990935/00005	Allgemeine Haushaltsrücklage (ZW 19)	3.000.000,00	7.000.000,00	9.000.000,00	1.000.000,00	3.000.000,00	1.000.000,00	ZW 19 295019 AT25 5300 0001 5570 2435
8/9990935/00006	Allgemeine Haushaltsrücklage (ZW 15)	0,00	6.000.000,00	0,00	6.000.000,00		6.000.000,00	ZW 15 295015 AT04 1400 0001 7839 4150
8/9990935/00007	Allgemeine Haushaltsrücklage (ZW 14)	0,00	2.045.244,56	1.994.143,11	51.101,45		51.101,45	ZW 14 295014 AT50 5300 0001 5503 2782
8/9990935/00099	Allgemeine Haushalt Rücklagen Eröffnungsbilanz	150.000.000,00	0,00	0,00	150.000.000,00			
8/9990935/00100	Allgemeine Haushaltsrücklage Ergebnissrücklage	0,00	6.000.000,00	0,00	6.000.000,00			
<b>Allgemeine Haushaltsrücklagen</b>		<b>159.406.768,83</b>	<b>23.053.661,13</b>	<b>14.394.143,11</b>	<b>168.066.286,85</b>	<b>9.406.768,83</b>	<b>12.066.286,85</b>	
<b>Gesamtsummen</b>		<b>161.470.213,45</b>	<b>28.333.441,73</b>	<b>15.871.618,33</b>	<b>173.932.036,85</b>	<b>11.470.213,45</b>	<b>17.932.036,85</b>	



Nachweis über Innere Darlehen



Haushaltsrücklagen Nr.	Verwendungszweck	Rücklagenstand 31.12.2021	Zuführungen	Entnahmen	Rücklagenstand 31.12.2022
8/9990936/00002	Inneres Darlehen für Haushalt aus Rücklage Haushalt	45.244,56	0,00	45.244,56	0,00
8/9990936/00011	Inneres Darlehen für Haushalt aus Rücklage Müll-Invest	303.592,25	0,00	303.592,25	0,00
8/9990936/00012	Inneres Darlehen für Haushalt aus Rücklage ABA-Invest	1.144.950,70	0,00	700.000,00	444.950,70
8/9990936/00013	Inneres Darlehen für Haushalt aus Rücklage WVA-Invest	84.419,43	0,00	84.419,43	0,00
8/9990936/00014	Inneres Darlehen für Haushalt aus Rücklage Wohnhaus-Invest	898.207,90	0,00	321.000,00	577.207,90
<b>Gesamtsummen</b>		<b>2.476.414,84</b>	<b>0,00</b>	<b>1.454.256,24</b>	<b>1.022.158,60</b>



Einzelnachweis über Finanzschulden und Schuldendienst  
(Anlage 6c)

Kontonummer Darlehensnr.	Ansatz	Darlehensgeber/Staat Aktenzahl	Verwendungszweck Genehmigungsdatum/-vermerk	Beschluss- Datum	Zinssatz	Währung	Laufzeit
						Zinsindikator	
<b>1. Darlehen für Investitionszwecke</b>							
<b>1.1. ... von Trägern des öffentlichen Rechts</b>							
<b>1.1.1. ... von Bund, Bundesfonds, Bundeskammern</b>							
<b>1.1.2. ... von Ländern, Landesfonds, Landeskammern</b>							
101994 2200000	851000	NÖ. Wasserwirtschaftsfonds/AT 2200000	ABA BA 141, (Förderungsrichtlinie 2002) /Keine Besicherung	08.11.2002 Betriebe der Abwasserbeseitigung	1,000%	EUR	01.01.2003 - 31.12.2033
101994 2200010	851000	NÖ. Wasserwirtschaftsfonds/AT 2200010	ABA BA 122, (Förderungsrichtlinie 2002) /Keine Besicherung	03.10.2003 Betriebe der Abwasserbeseitigung	1,000%	EUR	01.01.2003 - 31.12.2035
101994 2200020	851000	NÖ. Wasserwirtschaftsfonds/AT 2200020	ABA BA 142, (Förderungsrichtlinie 2002) /Keine Besicherung	27.02.2004 Betriebe der Abwasserbeseitigung	1,000%	EUR	01.01.2004 - 31.12.2035
101994 2200030	851000	NÖ. Wasserwirtschaftsfonds/AT 2200030	ABA BA 191, (Förderungsrichtlinie 2002) 26.04.2004/Keine Besicherung	02.07.2004 Betriebe der Abwasserbeseitigung	1,000%	EUR	01.01.2004 - 31.12.2033
101994 2200040	851000	NÖ. Wasserwirtschaftsfonds/AT 2200040	ABA BA 143, (Förderungsrichtlinie 2002) 26.04.2004/Keine Besicherung	02.07.2004 Betriebe der Abwasserbeseitigung	1,000%	EUR	01.01.2004 - 31.12.2035
101994 2200050	851000	NÖ. Wasserwirtschaftsfonds/AT 2200050	ABA BA 192, (Förderungsrichtlinie 2002) 13.01.2005/Keine Besicherung	25.02.2005 Betriebe der Abwasserbeseitigung	1,000%	EUR	01.01.2005 - 31.12.2036
101994 2200060	851000	NÖ. Wasserwirtschaftsfonds/AT 2200060	ABA BA 152, (Förderungsrichtlinie 2002) 17.05.2005/Keine Besicherung	01.07.2005 Betriebe der Abwasserbeseitigung	1,000%	EUR	01.01.2005 - 31.12.2037
101994 2200070	851000	NÖ. Wasserwirtschaftsfonds/AT 2200070	ABA BA 200, (Förderungsrichtlinie 2002)	27.04.2007 Betriebe der Abwasserbeseitigung	1,000%	EUR	01.01.2007 - 31.12.2038
101994 2200080	851000	NÖ. Wasserwirtschaftsfonds/AT 2200080	ABA BA 151, (Förderungsrichtlinie 2002) 16.05.2007	14.12.2007 Betriebe der Abwasserbeseitigung	1,000%	EUR	01.01.2007 - 31.12.2034
101994 2200090	851000	NÖ. Wasserwirtschaftsfonds/AT 2200090	ABA BA 210, (Förderungsrichtlinie 2002), Keine Besicherung 11.06.2008	27.06.2008 Betriebe der Abwasserbeseitigung	1,000%	EUR	01.01.2008 - 31.12.2039
101994 2200100	851000	NÖ. Wasserwirtschaftsfonds/AT 2200100	ABA BA 18 biolog. Kläranlage, (Förderungsrichtlinie 2008) /Keine Besicherung	12.12.2008 Betriebe der Abwasserbeseitigung	1,000%	EUR	01.01.2008 - 31.12.2040

Kontonummer Darlehensnr.	Darlehenshöhe Gesamt	Buchwert 31.12.2021	Zugang	Tilgung	Zinsen	Summe Schuldendienst	Schuldendienst- ersätze	Buchwert 31.12.2022	Kursgewinn/ -verlust	Buchwert inkl. KG/KV	Netto Schuldendienst
101994 2200000	208.634,17	208.634,07	0,00	0,00	0,00	0,00	0,00	208.634,07	0,00	208.634,07	0,00
101994 2200010	124.322,74	124.322,74	0,00	0,00	0,00	0,00	0,00	124.322,74	0,00	124.322,74	0,00
101994 2200020	245.018,79	246.254,83	0,00	0,00	0,00	0,00	0,00	246.254,83	0,00	246.254,83	0,00
101994 2200030	96.099,88	96.101,04	0,00	0,00	0,00	0,00	0,00	96.101,04	0,00	96.101,04	0,00
101994 2200040	117.167,93	116.575,35	0,00	0,00	0,00	0,00	0,00	116.575,35	0,00	116.575,35	0,00
101994 2200050	111.993,88	112.004,20	0,00	0,00	0,00	0,00	0,00	112.004,20	0,00	112.004,20	0,00
101994 2200060	114.310,62	114.310,62	0,00	0,00	0,00	0,00	0,00	114.310,62	0,00	114.310,62	0,00
101994 2200070	224.564,04	224.564,04	0,00	0,00	0,00	0,00	0,00	224.564,04	0,00	224.564,04	0,00
101994 2200080	222.505,99	222.505,99	0,00	0,00	0,00	0,00	0,00	222.505,99	0,00	222.505,99	0,00
101994 2200090	175.834,71	192.602,94	0,00	0,00	0,00	0,00	0,00	192.602,94	0,00	192.602,94	0,00
101994 2200100	566.341,30	566.341,30	0,00	0,00	0,00	0,00	0,00	566.341,30	0,00	566.341,30	0,00

Kontonummer Darlehensnr.	Ansatz	Darlehensgeber/Staat Aktenzahl	Verwendungszweck Genehmigungsdatum/-vermerk	Beschluss- Datum	Zinssatz	Währung	Laufzeit
					Zinsindikator		
101994 2200110	851000	NÖ. Wasserwirtschaftsfonds/AT 2200110	ABA BA 193, (Förderungsrichtlinie 2008) /Keine Besicherung	27.02.2009 Betriebe der Abwasserbeseitigung	1,000%	EUR	01.01.2009 - 31.12.2040
101994 2200120	851000	NÖ. Wasserwirtschaftsfonds/AT 2200120	ABA BA 201, (Förderungsrichtlinie 2009), Tilgung (5 Jahre) ab 01.12.2035	Betriebe der Abwasserbeseitigung	1,000%	EUR	01.01.2011 - 31.12.2040
101994 2200130	851000	NÖ. Wasserwirtschaftsfonds/AT 2200130	ABA BA 194, (Förderungsrichtlinie 2009), Tilgung (5 Jahre) ab 1.5.2037	Betriebe der Abwasserbeseitigung	1,000%	EUR	01.01.2012 - 31.12.2041
101994 2200140	851000	NÖ. Wasserwirtschaftsfonds/AT 2200140	ABA BA 195, (Förderungsrichtlinie 2009), (Funktionsfähigkeit 18.12.2015)	27.03.2015 Betriebe der Abwasserbeseitigung	1,000%	EUR	01.01.2015 - 31.12.2044
101994 2200150	851000	NÖ. Wasserwirtschaftsfonds/AT 2200150	ABA BA 202, (Förderungsrichtlinie 2009), (Funktionsfähigkeit 05.07.2013)	27.03.2015 Betriebe der Abwasserbeseitigung	1,000%	EUR	01.01.2012 - 31.12.2042
101994 2204010	850000	NÖ. Wasserwirtschaftsfonds/AT 2204010	WVA BA 14, (Förderungsrichtlinie 2002) /Keine Besicherung	27.02.2004 Betriebe der Wasserversorgung	1,000%	EUR	01.01.2004 - 31.12.2033
101994 2204020	850000	NÖ. Wasserwirtschaftsfonds/AT 2204020	WVA BA 15, (Förderungsrichtlinie 2002) 13.01.2005/Keine Besicherung	25.02.2005 Betriebe der Wasserversorgung	1,000%	EUR	01.01.2005 - 31.12.2035
101994 2204030	850000	NÖ. Wasserwirtschaftsfonds/AT 204030	WVA BA 18, (Förderungsrichtlinie 2002)	03.03.2006 Betriebe der Wasserversorgung	1,000%	EUR	01.01.2006 - 31.12.2036
101994 2204040	850000	NÖ. Wasserwirtschaftsfonds/AT 204040	WVA BA 17, (Förderungsrichtlinie 2002)	15.12.2006 Betriebe der Wasserversorgung	1,000%	EUR	01.01.2006 - 31.12.2039
101994 2204050	850000	NÖ. Wasserwirtschaftsfonds/AT 2204050	WVA BA 19, (Förderungsrichtlinie 2009)	02.10.2009 Betriebe der Wasserversorgung	1,000%	EUR	01.01.2009 - 31.12.2040
101994 2204060	850000	NÖ. Wasserwirtschaftsfonds/AT 2204060	WVA BA 20, (Förderungsrichtlinie 2009), Tilgung (5 Jahre) ab 01.05.2036	15.04.2011 Betriebe der Wasserversorgung	1,000%	EUR	01.01.2011 - 31.12.2040
101994 2204070	850000	NÖ. Wasserwirtschaftsfonds/AT 2204070	WVA BA 21 NÖWWF, (Förderungsrichtlinie 2009), Tilgung (5 Jahre) ab 01.05.2043	01.07.2016 Betriebe der Wasserversorgung	1,000%	EUR	01.01.2016 - 31.12.2047

## 1.1.3. ... von Gemeinden, Gemeindeverbänden, Gemeindefonds

Kontonummer Darlehensnr.	Darlehenshöhe Gesamt	Buchwert 31.12.2021	Zugang	Tilgung	Zinsen	Summe Schuldendienst	Schuldendienst- ersätze	Buchwert 31.12.2022	Kursgewinn/ -verlust	Buchwert inkl. KG/KV	Netto Schuldendienst
101994 2200110	147.677,61	146.928,29	0,00	0,00	0,00	0,00	0,00	146.928,29	0,00	146.928,29	0,00
101994 2200120	145.416,53	145.416,53	0,00	0,00	0,00	0,00	0,00	145.416,53	0,00	145.416,53	0,00
101994 2200130	153.871,61	152.417,62	0,00	0,00	0,00	0,00	0,00	152.417,62	0,00	152.417,62	0,00
101994 2200140	151.007,40	171.230,48	0,00	0,00	0,00	0,00	0,00	171.230,48	0,00	171.230,48	0,00
101994 2200150	13.956,94	14.309,69	0,00	0,00	0,00	0,00	0,00	14.309,69	0,00	14.309,69	0,00
101994 2204010	32.443,87	32.443,88	0,00	0,00	0,00	0,00	0,00	32.443,88	0,00	32.443,88	0,00
101994 2204020	90.273,55	90.272,99	0,00	0,00	0,00	0,00	0,00	90.272,99	0,00	90.272,99	0,00
101994 2204030	88.310,39	88.756,46	0,00	0,00	0,00	0,00	0,00	88.756,46	0,00	88.756,46	0,00
101994 2204040	121.837,98	121.837,96	0,00	0,00	0,00	0,00	0,00	121.837,96	0,00	121.837,96	0,00
101994 2204050	163.508,92	163.508,92	0,00	0,00	0,00	0,00	0,00	163.508,92	0,00	163.508,92	0,00
101994 2204060	92.030,74	92.497,19	0,00	0,00	0,00	0,00	0,00	92.497,19	0,00	92.497,19	0,00
101994 2204070	150.200,00	152.472,87	0,00	0,00	0,00	0,00	0,00	152.472,87	0,00	152.472,87	0,00

Kontonummer Darlehensnr.	Ansatz	Darlehensgeber/Staat Aktenzahl	Verwendungszweck Genehmigungsdatum/-vermerk	Beschluss- Datum	Zinssatz	Währung	Laufzeit Zinsindikator
<b>1.1.4. ... von Sozialversicherungsträgern</b>							
<b>1.1.5. ... von sonstigen Trägern des öffentlichen Rechts</b>							
<b>1.2. ... von Beteiligungen der Gebietskörperschaft (ohne Finanzunternehmen)</b>							
<b>1.3. ... von Unternehmen (ohne Beteiligungen und ohne Finanzunternehmen)</b>							
<b>1.4. ... von Finanzunternehmen</b>							
<b>1.4.1. ... von Finanzunternehmen im Inland</b>							
101986 2291000	851000	Erste Bank AG/AT 2291000	ABA BA 161 gefördert nach UFG 1993 /Verpfändung Kanalbenützungsgebühr	29.09.2000	0,050%	EUR	01.01.2000 - Betriebe der Euribor6m Ju31.12.2027 Abwasserbeseitigung
101986 2291010	851000	Erste Bank AG/AT 2291010	ABA BA 162 gefördert nach UFG 1993 /Verpfändung Kanalbenützungsgebühr	29.09.2000	0,050%	EUR	01.01.2000 - Betriebe der Euribor6m Ju31.12.2028 Abwasserbeseitigung
101986 2291020	851000	Erste Bank AG/AT 2291020	ABA BA 195 gefördert nach UFG 1993	03.07.2015	0,920%	EUR	01.01.2015 - Betriebe der FIX verzinst 31.12.2040 Abwasserbeseitigung
101986 2291030	851000	Erste Bank AG/AT 2291030	ABA BA 251 gefördert nach UFG 1993	03.07.2015	0,920%	EUR	01.01.2015 - Betriebe der FIX verzinst 31.12.2042 Abwasserbeseitigung
101986 2810020	853000	Erste Bank AG/AT 2810020	Althausanierung Markgasse 3, Stg 4	03.07.2015	0,270%	EUR	01.01.2015 - Betriebe f. Erricht. Verw. v. FIX verzinst 31.12.2031 Wohn- u. Geschäftsge
101996 1500100	612000	HYPO NOE Landesbank für Niederösterreich und Wien AC 1500100	Straßenbau 2011	02.09.2011	0,785%	EUR	01.01.2011 - Gemeindestraßen FIX verzinst 31.12.2035
101996 1500120	839010	HYPO NOE Landesbank für Niederösterreich und Wien AC 1500120	Generalsanierung Sportstätten, Klosterneuburg GmbH	29.06.2012	0,785%	EUR	01.01.2012 - Freizeit- u. Sportzentr. FIX verzinst 31.12.2041 gemeinsame Kosten
101996 1500130	163000	HYPO NOE Landesbank für Niederösterreich und Wien AC 1500130	Freiwillige Feuerwehr Weidling	27.09.2013	0,840%	EUR	01.01.2013 - Freiwillige Feuerwehren Euribor6m 0131.12.2036
101996 2250020	850000	HYPO NOE Landesbank für Niederösterreich und Wien AC 2250020	WVA BA 08 gefördert nach UFG 1993 /Verpfändung der Kommunalsteuer	07.10.1994	0,785%	EUR	01.01.1998 - Betriebe der Euribor6m Ju31.12.2022 Wasserversorgung
101996 2500140	870000	HYPO NOE Landesbank für Niederösterreich und Wien AC 2500140	Photovoltaikanlagen 2013	27.09.2013	0,840%	EUR	01.01.2013 - Photovoltaikanlagen Euribor6m Ju31.12.2024
101997 1550010	612000	BAWAG PSK AG (vorm PSK Postsp.)/AT 1550010	Gemeindestraßenbau 2007 Schüttau	28.09.2007	0,280%	EUR	01.01.2007 - Gemeindestraßen euribor9m 31.12.2026

Kontonummer Darlehensnr.	Darlehenshöhe Gesamt	Buchwert 31.12.2021	Zugang	Tilgung	Zinsen	Summe Schuldendienst	Schuldendienst- ersätze	Buchwert 31.12.2022	Kursgewinn/ -verlust	Buchwert inkl. KG/KV	Netto Schuldendienst
101986 2291000	1.495.000,00	328.900,00	0,00	59.800,00	495,30	60.295,30	17.059,58	269.100,00	0,00	269.100,00	43.235,72
101986 2291010	1.500.000,00	390.000,00	0,00	60.000,00	594,84	60.594,84	28.265,27	330.000,00	0,00	330.000,00	32.329,57
101986 2291020	1.200.000,00	912.000,00	0,00	48.000,00	8.394,08	56.394,08	888,58	864.000,00	0,00	864.000,00	55.505,50
101986 2291030	2.560.000,00	1.640.000,00	0,00	80.000,00	15.109,47	95.109,47	541,70	1.560.000,00	0,00	1.560.000,00	94.567,77
101986 2810020	1.000.000,00	666.666,64	0,00	66.666,66	1.779,25	68.445,91	32.428,48	599.999,98	0,00	599.999,98	36.017,43
101996 1500100	2.200.000,00	1.339.130,38	0,00	95.652,18	10.467,33	106.119,51	0,00	1.243.478,20	0,00	1.243.478,20	106.119,51
101996 1500120	8.000.000,00	5.280.000,00	0,00	264.000,00	41.496,94	305.496,94	13.013,97	5.016.000,00	0,00	5.016.000,00	292.482,97
101996 1500130	1.200.000,00	870.000,00	0,00	60.000,00	7.280,70	67.280,70	1.102,50	810.000,00	0,00	810.000,00	66.178,20
101996 2250020	2.191.085,95	117.369,25	0,00	117.369,25	699,14	118.068,39	30.157,67	0,00	0,00	0,00	87.910,72
101996 2500140	200.000,00	50.000,00	0,00	20.000,00	428,90	20.428,90	0,00	30.000,00	0,00	30.000,00	20.428,90
101997 1550010	2.100.000,00	280.000,00	0,00	140.000,00	720,56	140.720,56	0,00	140.000,00	0,00	140.000,00	140.720,56

Kontonummer Darlehensnr.	Ansatz	Darlehensgeber/Staat Aktenzahl	Verwendungszweck Genehmigungsdatum/-vermerk	Beschluss- Datum	Zinssatz	Währung	Laufzeit
					Zinsindikator		
101997 1550030	240000	BAWAG PSK AG (vorm PSK Postsp.)/AT 1550030	Kindergarten Kierling Reissgasse	02.10.2009 Kindergärten	0,280%	EUR	01.01.2009 - Euribor6m M.31.12.2031
101997 1550040	612000	BAWAG PSK AG (vorm PSK Postsp.)/AT 1550040	Gemeindestraßen 2009	02.10.2009 Gemeindestraßen	0,280%	EUR	01.01.2009 - Euribor6m Ju31.12.2031
101997 1550060	840000	BAWAG PSK AG (vorm PSK Postsp.)/AT 1550060	Grundankauf 2011 23.11.2011	01.07.2011 Grundbesitz	0,080%	EUR	01.01.2011 - Euribor6m Ju31.12.2035
101997 2253000	850000	BAWAG PSK AG (vorm PSK Postsp.)/AT 2253000	WVA BA 11 gefördert nach UFG 1993 /Keine Besicherung	27.06.1997 Betriebe der Wasserversorgung	0,000%	EUR	01.01.2000 - UDRB 2.Qua31.12.2024
101997 2253010	850000	BAWAG PSK AG (vorm PSK Postsp.)/AT 2253010	WVA BA 09 Kritzdorf, gefördert nach UFG 1993 /Verpfändung Wasserbezugsgebühr	26.11.1999 Betriebe der Wasserversorgung	0,800%	EUR	01.01.1999 - Euribor6m 2(31.12.2027
101997 2253020	850000	BAWAG PSK AG (vorm PSK Postsp.)/AT 2253020	WVA BA 22 gef. UFG 1993 (neue Richtlinie) 22.11.2019	22.11.2019 WVA BA 22	0,330%	EUR	22.11.2019 - Euribor6m Ju31.12.2046
101997 2253030	850000	BAWAG PSK AG (vorm PSK Postsp.)/AT 2253030	WVA BA 24 Josefsteig	WVA BA 24 Josefsteig	0,170%	EUR	12.10.2021 - euribor6m 30.06.2050
101997 2281000	851000	BAWAG PSK AG (vorm PSK Postsp.)/AT 2281000	ABA BA 131 gefördert nach UFG 1993 /Keine Besicherung	10.03.2000 Betriebe der Abwasserbeseitigung	0,750%	EUR	01.01.2000 - Euribor6m 2(31.12.2028
101997 2281010	851000	BAWAG PSK AG (vorm PSK Postsp.)/AT 2281010	ABA BA 210 gefördert UFG 93	27.06.2008 Betriebe der Abwasserbeseitigung	0,230%	EUR	01.01.2007 - Euribor6m Ju31.12.2035
101997 2281020	851000	BAWAG PSK AG (vorm PSK Postsp.)/AT 2281020	ABA BA 18 Kläranlage biolog. Teil, gef. UFG 1993 (neue Richtlinie), (Keine Besicherung)	26.09.2008 Betriebe der Abwasserbeseitigung	0,230%	EUR	01.01.2008 - Euribor6m Ju31.12.2035
101997 2281030	851000	BAWAG PSK AG (vorm PSK Postsp.)/AT 2281030	ABA BA 193, gef. UFG 1993 (neue Richtlinie)	02.10.2009 Betriebe der Abwasserbeseitigung	0,227%	EUR	01.01.2009 - Euribor6m M.31.12.2035
101997 2281040	851000	BAWAG PSK AG (vorm PSK Postsp.)/AT 2281040	ABA BA 252, gef. UFG 1993 (neue Richtlinie) 16.01.2019/Amt der NÖ Landesregierung	14.12.2018 Betriebe der Abwasserbeseitigung	0,420%	EUR	01.01.2019 - Euribor6m Ju31.12.2045
101997 2281050	851000	BAWAG PSK AG (vorm PSK Postsp.)/AT 2281050	ABA BA 253 gef. UFG 1993 (neue Richtlinie) 22.11.2019	22.11.2019 ABA BA 253	0,330%	EUR	01.01.2019 - Euribor6m Ju31.12.2049
101997 2550020	852000	BAWAG PSK AG (vorm PSK Postsp.)/AT 2550020	Betriebe der Müllentsorgung, Hallenneubau	28.09.2007 Betriebe der Müllbeseitigung	0,230%	EUR	01.01.2007 - Euribor6m Ju31.12.2022
101997 2550050	853000	BAWAG PSK AG (vorm PSK Postsp.)/AT 2550050	Althausanierung Weidlinger, Straße 41 - 43	02.10.2009 Betriebe f. Erricht. Verw. v. Wohn- u. Geschäftsge	0,227%	EUR	01.01.2009 - Euribor6m Ju31.12.2025

**Rechnungsabschluss 2022**

Stadtgemeinde Klosterneuburg

**Einzelnachweis über Finanzschulden und Schuldendienst (Anlage 6c)**

Kontonummer Darlehensnr.	Darlehenshöhe Gesamt	Buchwert 31.12.2021	Zugang	Tilgung	Zinsen	Summe Schuldendienst	Schuldendienst- ersätze	Buchwert 31.12.2022	Kursgewinn/ -verlust	Buchwert inkl. KG/KV	Netto Schuldendienst
101997 1550030	1.700.000,00	807.500,00	0,00	85.000,00	2.361,65	87.361,65	17.665,74	722.500,00	0,00	722.500,00	69.695,91
101997 1550040	2.400.000,00	1.140.000,00	0,00	120.000,00	3.334,09	123.334,09	0,00	1.020.000,00	0,00	1.020.000,00	123.334,09
101997 1550060	4.700.000,00	3.290.000,00	0,00	235.000,00	3.174,53	238.174,53	0,00	3.055.000,00	0,00	3.055.000,00	238.174,53
101997 2253000	1.102.446,89	211.650,46	0,00	52.606,59	709,91	53.316,50	14.669,53	159.043,87	0,00	159.043,87	38.646,97
101997 2253010	1.200.000,00	244.669,65	0,00	48.933,93	1.002,19	49.936,12	15.847,08	195.735,72	0,00	195.735,72	34.089,04
101997 2253020	1.375.000,00	1.375.000,00	0,00	55.000,00	6.103,76	61.103,76	0,00	1.320.000,00	0,00	1.320.000,00	61.103,76
101997 2253030	1.000.000,00	500.000,00	500.000,00	0,00	1.491,67	1.491,67	0,00	1.000.000,00	0,00	1.000.000,00	1.491,67
101997 2281000	1.625.002,00	357.500,44	0,00	65.000,08	2.104,26	67.104,34	21.015,11	292.500,36	0,00	292.500,36	46.089,23
101997 2281010	1.880.000,00	989.632,00	0,00	70.688,00	5.824,81	76.512,81	10.116,15	918.944,00	0,00	918.944,00	66.396,66
101997 2281020	5.806.693,88	3.276.000,00	0,00	234.000,00	19.281,99	253.281,99	27.781,29	3.042.000,00	0,00	3.042.000,00	225.500,70
101997 2281030	1.316.000,00	742.000,00	0,00	53.000,00	4.334,09	57.334,09	6.913,44	689.000,00	0,00	689.000,00	50.420,65
101997 2281040	2.560.000,00	1.329.600,00	0,00	55.400,00	7.099,60	62.499,60	0,00	1.274.200,00	0,00	1.274.200,00	62.499,60
101997 2281050	2.400.000,00	0,00	500.000,00	0,00	369,38	369,38	12,86	500.000,00	0,00	500.000,00	356,52
101997 2550020	580.000,00	32.477,39	0,00	32.477,39	115,67	32.593,06	0,00	0,00	0,00	0,00	32.593,06
101997 2550050	181.000,00	42.233,34	0,00	12.066,67	224,14	12.290,81	0,00	30.166,67	0,00	30.166,67	12.290,81

Kontonummer Darlehensnr.	Ansatz	Darlehensgeber/Staat Aktenzahl	Verwendungszweck Genehmigungsdatum/-vermerk	Beschluss-Datum	Zinssatz	Währung	Zinsindikator	Laufzeit
101998 2275000	851000	Raiffeisenlandesbank NÖ. Wien/AT 2275000	ABA BA 11 gefördert nach UFG 1993 /Verpfändung - Kanalbenützungsgebühr	30.06.1995 Betriebe der Abwasserbeseitigung	0,200%	EUR		01.01.1999 - 31.12.2023
101999 2293000	851000	UniCredit Bank Austria AG/AT 2293000	ABA BA 121 (BA 12/13), gefördert nach UFG 1993	24.04.1998 Betriebe der Abwasserbeseitigung	0,375%	EUR		01.01.2002 - 31.12.2026
102002 2284000	851000	UniCredit Bank Austria AG/AT 2284000	ABA BA 122 gefördert nach UFG 1993, (neue Richtlinie) /Verpfändung Kanalbenützungsgebühr	28.11.2003 Betriebe der Abwasserbeseitigung	0,000%	EUR		01.01.2003 - 31.12.2030
102002 2284010	851000	UniCredit Bank Austria AG/AT 2284010	ABA BA 141 gefördert nach UFG 1993, (neue Richtlinie) /Verpfändung Kanalbenützungsgebühr	28.11.2003 Betriebe der Abwasserbeseitigung	0,000%	EUR		01.01.2003 - 31.12.2029
102002 2284020	851000	UniCredit Bank Austria AG/AT 2284020	ABA BA 151 gefördert nach UFG 1993, (neue Richtlinie) /Verpfändung Kanalbenützungsgebühr	28.11.2003 Betriebe der Abwasserbeseitigung	0,000%	EUR		01.01.2003 - 31.12.2030
102002 2448030	851000	UniCredit Bank Austria AG/AT 2448030	ABA BA 07 Leopoldsgraben, Kritzendorfsammler 2.Teil, (vormals Umwelt/Wasserw.Fonds) /84148 Keine Besicherung	24.05.1985 Betriebe der Abwasserbeseitigung	1,000%	EUR	FIX verzinst	01.01.1985 - 31.12.2029
102002 2448040	851000	UniCredit Bank Austria AG/AT 2448040	ABA BA 08 Ortsnetz-Regenentlastung, (vormals Umwelt/Wasserw.Fonds) /88325 Keine Besicherung	28.04.1989 Betriebe der Abwasserbeseitigung	3,000%	EUR	FIX verzinst	01.01.1989 - 31.12.2023
102003 1700010	240000	Raiffeisenbank Klosterneuburg/AT 1700010	Kindergarten Stolpeckgasse, Verpfändung von Einnahmen aus der, Grundsteuer (jew.1 Jahresannuität)	26.09.2008 Kindergarten Stolpeckgasse	0,000%	EUR		01.01.2008 - 31.12.2024
102005 2268000	850000	Kommunalkredit Austria AG/AT 2268000	WVA BA 14 gefördert nach UFG 1993, (neue Richtlinie) /Keine Besicherung	01.10.2004 Betriebe der Wasserversorgung	0,530%	EUR	FIX verzinst	01.01.2004 - 31.12.2029
102005 2268010	850000	Kommunalkredit Austria AG/AT 2268010	WVA BA 15 gefördert nach UFG 1993, (neue Richtlinie) /Keine Besicherung	01.10.2004 Betriebe der Wasserversorgung	0,560%	EUR	FIX verzinst	01.01.2004 - 31.12.2031
102005 2268020	850000	Kommunalkredit Austria AG/AT 2268020	WVA BA 18 gefördert nach UFG 1993, (neue Richtlinie) /Keine Besicherung	30.09.2005 Betriebe der Wasserversorgung	0,580%	EUR	FIX verzinst	01.01.2005 - 31.12.2032
102005 2293100	851000	Kommunalkredit Austria AG/AT 2293100	ABA BA 191 gefördert nach UFG 1993, (neue Richtlinie) /Keine Besicherung	01.10.2004 Betriebe der Abwasserbeseitigung	0,550%	EUR	FIX verzinst	01.01.2004 - 31.12.2030
102005 2293110	851000	Kommunalkredit Austria AG/AT 2293110	ABA BA 143 gefördert nach UFG 1993, (neue Richtlinie) /Keine Besicherung	01.10.2004 Betriebe der Abwasserbeseitigung	0,560%	EUR	FIX verzinst	01.01.2004 - 31.12.2031

Kontonummer Darlehensnr.	Darlehenshöhe Gesamt	Buchwert 31.12.2021	Zugang	Tilgung	Zinsen	Summe Schuldendienst	Schuldendienst- ersätze	Buchwert 31.12.2022	Kursgewinn/ -verlust	Buchwert inkl. KG/KV	Netto Schuldendienst
101998 2275000	5.541.303,61	435.512,37	0,00	289.813,85	1.105,87	290.919,72	167.577,62	145.698,52	0,00	145.698,52	123.342,10
101999 2293000	2.600.000,00	616.766,46	0,00	121.993,49	3.109,11	125.102,60	43.568,64	494.772,97	0,00	494.772,97	81.533,96
102002 2284000	1.650.000,00	594.000,00	0,00	66.000,00	2.078,85	68.078,85	8.656,53	528.000,00	0,00	528.000,00	59.422,32
102002 2284010	2.280.000,00	684.000,00	0,00	91.200,00	2.365,66	93.565,66	21.493,61	592.800,00	0,00	592.800,00	72.072,05
102002 2284020	1.900.000,00	684.000,00	0,00	76.000,00	2.393,82	78.393,82	19.793,23	608.000,00	0,00	608.000,00	58.600,59
102002 2448030	194.908,54	45.781,01	0,00	5.530,81	542,95	6.073,76	0,00	40.250,20	0,00	40.250,20	6.073,76
102002 2448040	1.323.008,95	129.721,55	0,00	63.895,16	3.416,00	67.311,16	0,00	65.826,39	0,00	65.826,39	67.311,16
102003 1700010	600.000,00	0,00	0,00	0,00	0,00	0,00	11.083,36	0,00	0,00	0,00	-11.083,36
102005 2268000	400.000,00	128.000,00	0,00	16.000,00	666,15	16.666,15	2.807,72	112.000,00	0,00	112.000,00	13.858,43
102005 2268010	1.000.000,00	380.000,00	0,00	40.000,00	2.100,31	42.100,31	6.382,95	340.000,00	0,00	340.000,00	35.717,36
102005 2268020	900.000,00	396.000,00	0,00	36.000,00	2.275,34	38.275,34	5.279,72	360.000,00	0,00	360.000,00	32.995,62
102005 2293100	1.000.000,00	340.000,00	0,00	40.000,00	1.839,75	41.839,75	4.991,53	300.000,00	0,00	300.000,00	36.848,22
102005 2293110	1.000.000,00	400.000,00	0,00	40.000,00	2.213,86	42.213,86	8.676,79	360.000,00	0,00	360.000,00	33.537,07

Kontonummer Darlehensnr.	Ansatz	Darlehensgeber/Staat Aktenzahl	Verwendungszweck Genehmigungsdatum/-vermerk	Beschluss- Datum	Zinssatz	Währung	Laufzeit
					Zinsindikator		
102005 2293120	851000	Kommunalkredit Austria AG/AT 2293120	ABA BA 142 gefördert nach UFG 1993, (neue Richtlinie) /Keine Besicherung	01.10.2004 Betriebe der Abwasserbeseitigung	0,560%	EUR	01.01.2004 - 31.12.2031
102005 2293130	851000	Kommunalkredit Austria AG/AT 2293130	ABA BA 152 gefördert nach UFG 1993, (neue Richtlinie) /Keine Besicherung	30.09.2005 Betriebe der Abwasserbeseitigung	0,580%	EUR	01.01.2005 - 31.12.2032
102005 2293140	851000	Kommunalkredit Austria AG/AT 2293140	ABA BA 192 gefördert nach UFG 1993, (neue Richtlinie) /Keine Besicherung	30.09.2005 Betriebe der Abwasserbeseitigung	0,560%	EUR	01.01.2005 - 31.12.2031
102005 2450000	851000	Kommunalkredit Austria AG/AT 2450000	ABA BA 09, (vormals Umelt/Wasserw.fonds) /900540 Keine Besicherung	13.12.1991 Betriebe der Abwasserbeseitigung	2,000%	EUR	01.01.1995 - 31.12.2024
102005 2870040	853000	Kommunalkredit Austria AG/AT 2870040	Wohnhaussanierung Klosterneuburg, Weidlingerstr 41-43, Stiege I-VI	28.04.2006 Betriebe f. Erricht. Verw. v. Wohn- u. Geschäftsge	0,500%	EUR	01.01.2006 - 30.06.2022
102005 2870050	853000	Kommunalkredit Austria AG/AT 2870050	Wohnhaussanierung Klosterneuburg, Albrechtstraße 52 29.06.2007	29.06.2007 Betriebe f. Erricht. Verw. v. Wohn- u. Geschäftsge	0,500%	EUR	01.01.2007 - 31.12.2022
102006 1750000	612000	Austrian Anadi Bank AG (vorm. Hypo-Alpe-Ad)/AT 1750000	Gemeindestraßen 2006	30.06.2006 Gemeindestraßen	0,550%	EUR	01.01.2006 - M:31.12.2022
102006 1750010	612000	Austrian Anadi Bank AG (vorm. Hypo-Alpe-Ad)/AT 1750010	Gemeindestraßen 2008, Keine Besicherung	26.09.2008 Gemeindestraßen	0,550%	EUR	01.01.2008 - M:31.12.2024
102006 1750020	612000	Austrian Anadi Bank AG (vorm. Hypo-Alpe-Ad)/AT 1750020	Gemeindestraße 2015	03.07.2015 Gemeindestraßen	0,670%	EUR	01.01.2015 - M:31.12.2025
102006 2264000	850000	Austrian Anadi Bank AG (vorm. Hypo-Alpe-Ad)/AT 2264000	WVA BA 17	30.06.2006 Betriebe der Wasserversorgung	0,550%	EUR	01.01.2006 - Ju31.12.2034
102006 2264010	850000	Austrian Anadi Bank AG (vorm. Hypo-Alpe-Ad)/AT 2264010	WVA BA 19 gefördert nach UFG 1993, (neue Richtlinie), Keine Besicherung	26.09.2008 Betriebe der Wasserversorgung	0,550%	EUR	01.01.2008 - Ju31.12.2035
102006 2289000	851000	Austrian Anadi Bank AG (vorm. Hypo-Alpe-Ad)/AT 2289000	ABA BA 200 gefördert nach UFG 1993	30.06.2006 Betriebe der Abwasserbeseitigung	0,550%	EUR	01.01.2006 - Ju31.12.2034
102008 1590000	612000	Hypo Tirol Bank AG/AT 1590000	Gemeindestraßen 2010 /Keine Besicherung	01.10.2010 Gemeindestraßen	0,540%	EUR	01.01.2010 - 31.12.2032
102008 1590010	240000	Hypo Tirol Bank AG/AT 1590010	Kindergarten Kritzendorf	30.09.2016 Kindergärten	0,710%	EUR	01.01.2016 - 31.12.2038

**Rechnungsabschluss 2022**

Stadtgemeinde Klosterneuburg

**Einzelnachweis über Finanzschulden und Schuldendienst (Anlage 6c)**

Kontonummer Darlehensnr.	Darlehenshöhe Gesamt	Buchwert 31.12.2021	Zugang	Tilgung	Zinsen	Summe Schuldendienst	Schuldendienst- ersätze	Buchwert 31.12.2022	Kursgewinn/ -verlust	Buchwert inkl. KG/KV	Netto Schuldendienst
102005 2293120	2.000.000,00	800.000,00	0,00	80.000,00	4.427,73	84.427,73	20.288,15	720.000,00	0,00	720.000,00	64.139,58
102005 2293130	1.000.000,00	440.000,00	0,00	40.000,00	2.528,16	42.528,16	6.986,08	400.000,00	0,00	400.000,00	35.542,08
102005 2293140	1.000.000,00	400.000,00	0,00	40.000,00	2.213,86	42.213,86	4.650,26	360.000,00	0,00	360.000,00	37.563,60
102005 2450000	4.861.594,59	747.779,28	0,00	208.368,48	13.918,92	222.287,40	0,00	539.410,80	0,00	539.410,80	222.287,40
102005 2870040	872.400,00	32.055,24	0,00	32.055,24	80,58	32.135,82	0,00	0,00	0,00	0,00	32.135,82
102005 2870050	146.600,00	9.773,33	0,00	9.773,33	37,06	9.810,39	2.552,34	0,00	0,00	0,00	7.258,05
102006 1750000	900.000,00	60.000,00	0,00	60.000,00	297,62	60.297,62	0,00	0,00	0,00	0,00	60.297,62
102006 1750010	1.200.000,00	240.000,00	0,00	80.000,00	1.226,50	81.226,50	0,00	160.000,00	0,00	160.000,00	81.226,50
102006 1750020	300.000,00	120.000,00	0,00	30.000,00	763,80	30.763,80	753,75	90.000,00	0,00	90.000,00	30.010,05
102006 2264000	1.500.000,00	750.000,00	0,00	60.000,00	4.925,96	64.925,96	7.802,98	690.000,00	0,00	690.000,00	57.122,98
102006 2264010	1.540.000,00	862.400,00	0,00	61.600,00	5.678,84	67.278,84	13.705,38	800.800,00	0,00	800.800,00	53.573,46
102006 2289000	2.300.000,00	1.196.000,00	0,00	92.000,00	7.862,55	99.862,55	13.585,13	1.104.000,00	0,00	1.104.000,00	86.277,42
102008 1590000	2.400.000,00	1.320.000,00	0,00	120.000,00	4.491,05	124.491,05	0,00	1.200.000,00	0,00	1.200.000,00	124.491,05
102008 1590010	2.650.000,00	2.186.250,00	0,00	132.500,00	15.497,55	147.997,55	90.883,57	2.053.750,00	0,00	2.053.750,00	57.113,98

Kontonummer Darlehensnr.	Ansatz	Darlehensgeber/Staat Aktenzahl	Verwendungszweck Genehmigungsdatum/-vermerk	Beschluss-Datum	Zinssatz	Währung	Laufzeit
102008 1590020	029120	Hypo Tirol Bank AG/AT 1590020	Rathausankauf (BH-Gebäude)	30.09.2016	0,720%	EUR	01.01.2016 - Amtsgebäude Rathaus (Wohnungseigentum BH- Gebäude) Euribor6m M.31.12.2038
102008 2256000	850000	Hypo Tirol Bank AG/AT 2256000	WVA BA 20, gef. UFG 1993 (neue Richtl.)	01.10.2010	0,700%	EUR	01.01.2010 - Betriebe der Wasserversorgung FIX verzinst 31.12.2036
102008 2256010	850000	Hypo Tirol Bank AG/AT 2256010	WVA BA 21, gef- UFG 1993 (neue Richtlinie)	30.09.2016	0,830%	EUR	01.01.2016 - Betriebe der Wasserversorgung FIX verzinst 31.12.2043

1.4.2. ... von Finanzunternehmen im Ausland

1.5. ... von Sonstigen

---

Zwischensumme

2. Finanzschulden für den laufenden Aufwand

2.1. ... von Trägern des öffentlichen Rechts

2.1.1. ... von Bund, Bundesfonds, Bundeskammern

2.1.2. ... von Ländern, Landesfonds, Landeskammern

2.1.3. ... von Gemeinden, Gemeindeverbänden, Gemeindefonds

2.1.4. ... von Sozialversicherungsträgern

2.1.5. ... von sonstigen Trägern des öffentlichen Rechts

2.2. ... von Beteiligungen der Gebietskörperschaft (ohne Finanzunternehmungen)

2.3. ... von Unternehmen (ohne Beteiligungen und ohne Finanzunternehmungen)

2.4. ... von Finanzunternehmen

2.4.1. ... von Finanzunternehmen im Inland

2.4.2. ... von Finanzunternehmen im Ausland

2.5. ... von Sonstigen

---

Zwischensumme

SUMME (1 und 2)

Davon ohne A85-89

Davon A85-89

**Rechnungsabschluss 2022**

Stadtgemeinde Klosterneuburg

**Einzelnachweis über Finanzschulden und Schuldendienst (Anlage 6c)**

Kontonummer Darlehensnr.	Darlehenshöhe Gesamt	Buchwert 31.12.2021	Zugang	Tilgung	Zinsen	Summe Schuldendienst	Schuldendienst- ersätze	Buchwert 31.12.2022	Kursgewinn/ -verlust	Buchwert inkl. KG/KV	Netto Schuldendienst
102008 1590020	3.600.000,00	2.890.000,00	0,00	170.000,00	20.785,90	190.785,90	3.266,25	2.720.000,00	0,00	2.720.000,00	187.519,65
102008 2256000	700.000,00	420.000,00	0,00	28.000,00	2.302,73	30.302,73	3.515,11	392.000,00	0,00	392.000,00	26.787,62
102008 2256010	1.880.000,00	1.460.800,00	0,00	66.400,00	12.152,20	78.552,20	967,62	1.394.400,00	0,00	1.394.400,00	77.584,58
		<b>48.577.478,79</b>	<b>1.000.000,00</b>	<b>4.327.791,11</b>	<b>268.296,93</b>	<b>4.596.088,04</b>	<b>706.747,27</b>	<b>45.249.687,68</b>	<b>0,00</b>	<b>45.249.687,68</b>	<b>3.889.340,77</b>
		<b>0,00</b>	<b>0,00</b>	<b>0,00</b>	<b>0,00</b>	<b>0,00</b>	<b>0,00</b>	<b>0,00</b>	<b>0,00</b>	<b>0,00</b>	<b>0,00</b>
		<b>48.577.478,79</b>	<b>1.000.000,00</b>	<b>4.327.791,11</b>	<b>268.296,93</b>	<b>4.596.088,04</b>	<b>706.747,27</b>	<b>45.249.687,68</b>	<b>0,00</b>	<b>45.249.687,68</b>	<b>3.889.340,77</b>
		<b>19.822.880,38</b>	<b>0,00</b>	<b>1.592.152,18</b>	<b>111.898,22</b>	<b>1.704.050,40</b>	<b>137.769,14</b>	<b>18.230.728,20</b>	<b>0,00</b>	<b>18.230.728,20</b>	<b>1.566.281,26</b>
		<b>28.754.598,41</b>	<b>1.000.000,00</b>	<b>2.735.638,93</b>	<b>156.398,71</b>	<b>2.892.037,64</b>	<b>568.978,13</b>	<b>27.018.959,48</b>	<b>0,00</b>	<b>27.018.959,48</b>	<b>2.323.059,51</b>



Nachweis über hausinterne Vergütungen (Anlage 6f)



<b>Gruppenebene</b>		<b>Erträge</b>	<b>Aufwendungen</b>
0	Vertretungskörper und allgemeine Verwaltung	2.156.856,48	0,00
1	Öffentliche Ordnung und Sicherheit	0,00	0,00
2	Unterricht, Erziehung, Sport und Wissenschaft	5.213,95	4.448,25
3	Kunst, Kultur und Kultus	0,00	4.098,43
4	Soziale Wohlfahrt und Wohnbauförderung	0,00	0,00
5	Gesundheit	0,00	8.952,62
6	Straßen- und Wasserbau, Verkehr	1.092,00	0,00
7	Wirtschaftsförderung	0,00	0,00
8	Dienstleistungen	0,00	2.145.663,13
9	Finanzwirtschaft	0,00	0,00
<b>Summe</b>		<b>2.163.162,43</b>	<b>2.163.162,43</b>
<b>Nicht voranschlagswirksame Gebarung</b>		<b>Mittelaufbringung</b>	<b>Mittelverwendung</b>
270	Finanzamt Vorsteuerbeträge (nicht voranschlagswirksame Gebarung)	0,00	0,00
360	Umsatzsteuer (nicht voranschlagswirksame Gebarung)	0,00	0,00
<b>Summe</b>		<b>0,00</b>	<b>0,00</b>



Anlagenspiegel Einzelkonten (Anlage 6g)



Ansatz MVAG Konto	Bezeichnung	Inbetrieb- nahme	RND	ND	Buchwert 31.12.2021	Zugänge/ + Umbuchungen	Abgänge/ -	Wertaufholung+/ Wertminderung-	Abschreibung	Buchwert 31.12.2022
<b>010000 Zentralamt Stadtamtsdirektion</b>					<b>7.178,83</b>	<b>0,00</b>	<b>0,00</b>	<b>0,00</b>	<b>2.250,37</b>	<b>4.928,46</b>
<b>1025 Technische Anlagen, Fahrzeuge und Maschinen</b>					<b>4.500,00</b>	<b>0,00</b>	<b>0,00</b>	<b>0,00</b>	<b>1.000,00</b>	<b>3.500,00</b>
4/0150001/10765	2014 - 040100 Standheizung BMW WU 99VV	03.02.2014	0,0	8,0	0,00	0,00	0,00	0,00	0,00	0,00
4/0150001/10766	2013 - 040100 Freisprecheinrichtung VW Caddy WU 471B	15.11.2013	0,0	8,0	0,00	0,00	0,00	0,00	0,00	0,00
4/0150001/11080	2017 - 040000 BMW WU 99VV	07.12.2017	0,0	2,0	0,00	0,00	0,00	0,00	0,00	0,00
4/0150001/12625	2018 - 040000 VW Caddy WU 471BE	25.09.2018	3,5	8,0	4.500,00	0,00	0,00	0,00	1.000,00	3.500,00
<b>1026 Amts-, Betriebs- und Geschäftsausstattung</b>					<b>2.678,83</b>	<b>0,00</b>	<b>0,00</b>	<b>0,00</b>	<b>1.250,37</b>	<b>1.428,46</b>
4/0110002/10767	2009 - 042000 Falz- und Kuvertiermaschine	17.12.2009	0,0	10,0	0,00	0,00	0,00	0,00	0,00	0,00
4/0110002/10768	2008 - 042000 Besucherstühle Ersatzanschaffung f. Zimme	13.02.2008	0,0	10,0	0,00	0,00	0,00	0,00	0,00	0,00
4/0110002/10769	2005 - 042000 Schreibtisch Pressestelle	13.12.2005	0,0	10,0	0,00	0,00	0,00	0,00	0,00	0,00
4/0110002/10771	2004 - 042000 Möbel Metallschrank	24.03.2004	0,0	10,0	0,00	0,00	0,00	0,00	0,00	0,00
4/0110002/13663	2008 - 042000 Defibrillator	18.12.2008	0,0	10,0	0,00	0,00	0,00	0,00	0,00	0,00
4/0110002/14315	2002 - 042000 Möbel	14.11.2002	0,0	10,0	0,00	0,00	0,00	0,00	0,00	0,00
4/0180003/10778	2015 - 042300 ELAK-PC-Posteingang	17.09.2015	0,0	4,0	0,00	0,00	0,00	0,00	0,00	0,00
4/0180003/10779	2014 - 042300 Faxgerät Ersatzanschaffung	24.03.2014	0,0	4,0	0,00	0,00	0,00	0,00	0,00	0,00
4/0180003/12627	2018 - 042300 Scanner Poststelle	23.01.2018	0,0	4,0	0,00	0,00	0,00	0,00	0,00	0,00
4/0180003/13669	2014 - 042300 2 Stk. PC Ersatzanschaffung	22.05.2014	0,0	4,0	0,00	0,00	0,00	0,00	0,00	0,00
4/0180003/13673	2018 - 042300 1 Stk. Arbeitsplatzscanner Poststelle	15.03.2018	0,0	4,0	0,00	0,00	0,00	0,00	0,00	0,00
4/0180003/13674	2018 - 042300 Diensthandy Ersatzanschaffung iPhone XS	28.11.2018	0,0	4,0	162,00	0,00	0,00	0,00	162,00	0,00
4/0180003/13676	2018 - 042300 Tablet iPad Pro + Cellular+Tastatur	03.12.2018	0,0	4,0	192,86	0,00	0,00	0,00	192,86	0,00
4/0180003/14311	2020 - 042300 2 Stk. Dell Notebook inkl. Aktentasche	16.06.2020	1,0	4,0	579,22	0,00	0,00	0,00	289,61	289,61
4/0180003/14315	2020 - Papierschnidemaschine - Ersatzbeschaffung	09.11.2020	1,5	4,0	939,75	0,00	0,00	0,00	375,90	563,85
4/0180003/14320	2021, 042300 Philips Digitales Diktiergerät	31.08.2021	2,5	4,0	805,00	0,00	0,00	0,00	230,00	575,00
4/0180004/10773	2011 - 042200 Aktenvernichter	15.06.2011	0,0	8,0	0,00	0,00	0,00	0,00	0,00	0,00
4/0180004/13660	2007 - 042200 Falzgerät f. zentrale Kopierstelle	13.11.2007	0,0	8,0	0,00	0,00	0,00	0,00	0,00	0,00
<b>010010 Zentralamt Bürgermeisterbüro</b>					<b>9.052,15</b>	<b>0,00</b>	<b>0,00</b>	<b>0,00</b>	<b>2.797,71</b>	<b>6.254,44</b>
<b>1010 Immaterielle Vermögenswerte</b>					<b>0,00</b>	<b>0,00</b>	<b>0,00</b>	<b>0,00</b>	<b>0,00</b>	<b>0,00</b>
4/0440001/13481	2020 - 070100 Software und Lizenzen	19.02.2020	0,0	1,0	0,00	0,00	0,00	0,00	0,00	0,00
<b>1026 Amts-, Betriebs- und Geschäftsausstattung</b>					<b>9.052,15</b>	<b>0,00</b>	<b>0,00</b>	<b>0,00</b>	<b>2.797,71</b>	<b>6.254,44</b>
4/0110002/10789	2013 - 042000 2 Stehlampen	31.12.2013	0,5	10,0	227,20	0,00	0,00	0,00	151,47	75,73
4/0110002/00999	2010 - 042000 Bene Büromöbel für das Bürgermeisteramt	20.12.2010	0,0	10,0	0,00	0,00	0,00	0,00	0,00	0,00
4/0180003/10791	2014 - 042300 PC Dell Optiplex 7010 Ersatzanschaffung	21.08.2014	0,0	4,0	0,00	0,00	0,00	0,00	0,00	0,00
4/0180003/11087	2017 - 042300 Sonykamera + Zubehör	25.10.2017	0,0	4,0	0,00	0,00	0,00	0,00	0,00	0,00
4/0180003/12629	2018 - 042300 PC Dell Optiplex 7050 SFF neuer Arbeitspla	15.03.2018	0,0	4,0	0,00	0,00	0,00	0,00	0,00	0,00
4/0180003/13801	2017 - 042300 PC Dell Optiplex 7050 SFF	18.10.2017	0,0	4,0	0,00	0,00	0,00	0,00	0,00	0,00
4/0180003/14301	2019 - 042300 Sonykamera Alpha 6000	06.12.2019	0,5	4,0	164,74	0,00	0,00	0,00	109,83	54,91
4/0180003/14308	2020 - 042300 Dell Notebook inkl. Aktentasche	16.06.2020	1,0	4,0	289,61	0,00	0,00	0,00	144,81	144,80

**Rechnungsabschluss 2022**

Stadtgemeinde Klosterneuburg

**Anlagenspiegel Einzelkonten (Anlage 6g)**

Ansatz MVAG Konto	Bezeichnung	Inbetriebnahme	RND	ND	Buchwert 31.12.2021	Zugänge/ + Umbuchungen	Abgänge/ -	Wertaufholung+/ Wertminderung-	Abschreibung	Buchwert 31.12.2022
4/0180003/14319	2021, mobile Streaming Anlage	09.07.2021	2,5	4,0	8.370,60	0,00	0,00	0,00	2.391,60	5.979,00
<b>010200</b>	<b>Zentralamt Katastrophenschutz, Sicherheitsmanagement und Brandschutz</b>				<b>1.057,99</b>	<b>0,00</b>	<b>0,00</b>	<b>0,00</b>	<b>497,08</b>	<b>560,91</b>
<b>1026</b>	<b>Amts-, Betriebs- und Geschäftsausstattung</b>				<b>1.057,99</b>	<b>0,00</b>	<b>0,00</b>	<b>0,00</b>	<b>497,08</b>	<b>560,91</b>
4/0110002/10704	2015 - 042000 3x Schiebetürenschrank Neudörfler	09.12.2015	2,5	10,0	148,94	0,00	0,00	0,00	42,55	106,39
4/0110002/13711	2014 - 042000 Firetrainer u. Gas f. Löschübungen bei Mitar	20.05.2014	1,0	10,0	909,05	0,00	0,00	0,00	454,53	454,52
<b>011000</b>	<b>Personalamt</b>				<b>13.803,38</b>	<b>0,00</b>	<b>0,00</b>	<b>0,00</b>	<b>2.980,80</b>	<b>10.822,58</b>
<b>1010</b>	<b>Immaterielle Vermögenswerte</b>				<b>5.530,17</b>	<b>0,00</b>	<b>0,00</b>	<b>0,00</b>	<b>906,70</b>	<b>4.623,47</b>
4/0440001/13443	2018 - 728120 Lizenzen ÖWD Zeiterfassung - Software un	25.06.2018	5,0	10,0	4.900,17	0,00	0,00	0,00	816,70	4.083,47
4/0440001/13444	2019 - 728120 Lizenzen Modul zum Planen und Buchen vo	23.01.2019	6,0	10,0	630,00	0,00	0,00	0,00	90,00	540,00
<b>1026</b>	<b>Amts-, Betriebs- und Geschäftsausstattung</b>				<b>8.273,21</b>	<b>0,00</b>	<b>0,00</b>	<b>0,00</b>	<b>2.074,10</b>	<b>6.199,11</b>
4/0110002/10793	2004 - 042000 Miniküche kaputt	25.11.2004	0,0	10,0	0,00	0,00	0,00	0,00	0,00	0,00
4/0180001/00001	2020 - 6 Terminals K5 Zeiterfassung	30.03.2020	4,0	7,0	6.557,14	0,00	0,00	0,00	1.311,43	5.245,71
4/0180003/10796	2012 - 042300 digitales Diktier-Set	05.04.2012	0,0	4,0	0,00	0,00	0,00	0,00	0,00	0,00
4/0180003/14303	2020 - iPad Pro 12,9 Zoll	20.04.2020	1,0	4,0	762,40	0,00	0,00	0,00	381,20	381,20
4/0180003/14314	2020 - Kartendrucker inkl Software f Dienstausweise	02.10.2020	1,5	4,0	953,67	0,00	0,00	0,00	381,47	572,20
<b>014000</b>	<b>Gemeindekontrollereinrichtung</b>				<b>289,61</b>	<b>0,00</b>	<b>0,00</b>	<b>0,00</b>	<b>144,81</b>	<b>144,80</b>
<b>1026</b>	<b>Amts-, Betriebs- und Geschäftsausstattung</b>				<b>289,61</b>	<b>0,00</b>	<b>0,00</b>	<b>0,00</b>	<b>144,81</b>	<b>144,80</b>
4/0110002/10770	2003 - 042000 Schreibtisch Kontrollamt/Schreibtisch Press	17.12.2003	0,0	10,0	0,00	0,00	0,00	0,00	0,00	0,00
4/0180003/14309	2020 - 042300 Dell Notebook inkl. Aktentasche	16.06.2020	1,0	4,0	289,61	0,00	0,00	0,00	144,81	144,80
<b>015000</b>	<b>Amtsblatt und Öffentlichkeitsarbeit</b>				<b>0,00</b>	<b>0,00</b>	<b>0,00</b>	<b>0,00</b>	<b>0,00</b>	<b>0,00</b>
<b>1026</b>	<b>Amts-, Betriebs- und Geschäftsausstattung</b>				<b>0,00</b>	<b>0,00</b>	<b>0,00</b>	<b>0,00</b>	<b>0,00</b>	<b>0,00</b>
4/0110002/10655	2004 - 042000 Möbel Bürokästen u. -sessel	22.12.2004	0,0	10,0	0,00	0,00	0,00	0,00	0,00	0,00
4/0110002/10807	2003 - 042000 Digicam Canon	15.04.2003	0,0	10,0	0,00	0,00	0,00	0,00	0,00	0,00
4/0180003/10808	2013 - 042300 2 Stk. PC Dell	09.10.2013	0,0	4,0	0,00	0,00	0,00	0,00	0,00	0,00
4/0180003/12316	2017 - 042300 1 Stk. PC Ersatzanschaffung Dell Optiplex	18.10.2017	0,0	4,0	0,00	0,00	0,00	0,00	0,00	0,00
<b>016000</b>	<b>Elektronische Datenverarbeitung</b>				<b>35.978,81</b>	<b>239.644,23</b>	<b>0,00</b>	<b>0,00</b>	<b>51.165,89</b>	<b>224.457,15</b>
<b>1010</b>	<b>Immaterielle Vermögenswerte</b>				<b>1.727,80</b>	<b>0,00</b>	<b>0,00</b>	<b>0,00</b>	<b>715,37</b>	<b>1.012,43</b>
4/0440001/13456	2015 - 728120 Lizenzen Upgrade auf Version Corporate 10	18.03.2015	0,0	5,0	0,00	0,00	0,00	0,00	0,00	0,00
4/0440001/13457	2015 - 728120 Lizenzen Upgrade auf Version Corporate 11	03.12.2015	0,0	5,0	0,00	0,00	0,00	0,00	0,00	0,00
4/0440001/13458	2016 - 728120 Lizenzen Windows Server 2016 Datacenter	23.11.2016	0,0	5,0	0,00	0,00	0,00	0,00	0,00	0,00
4/0440001/13459	2016 - 728120 Lizenzen Upgrade auf Version Corporate 12	06.12.2016	0,0	5,0	0,00	0,00	0,00	0,00	0,00	0,00
4/0440001/13460	2016 - 728120 Lizenzen Veritas Backup Exec 16 (Versions	12.12.2016	0,0	5,0	0,00	0,00	0,00	0,00	0,00	0,00
4/0440001/13461	2017 - 728120 Lizenzen 8x 9EM-00264 WinSvrSTDCore 2l	23.01.2017	0,0	5,0	0,00	0,00	0,00	0,00	0,00	0,00

Ansatz MVAG Konto	Bezeichnung	Inbetriebnahme	RND	ND	Buchwert 31.12.2021	Zugänge/ + Umbuchungen -	Abgänge/ -	Wertaufholung+/ Wertminderung-	Abschreibung	Buchwert 31.12.2022
4/0440001/13478	2019 - 070100 Software und Lizenzen DataCenter Server L	11.07.2019	0,0	1,0	0,00	0,00	0,00	0,00	0,00	0,00
4/0440001/13479	2019 - Software und Lizenzen SQL Server + Win RDS	11.07.2019	0,0	1,0	0,00	0,00	0,00	0,00	0,00	0,00
4/0440001/13480	2019 - 070100 ELAK: Iris Powerscan	23.12.2019	3,0	7,0	1.047,60	0,00	0,00	0,00	261,90	785,70
4/0440001/13482	2020 - Software und Lizenzen Outside Software	27.07.2020	0,5	3,0	680,20	0,00	0,00	0,00	453,47	226,73
<b>1026</b>	<b>Amts-, Betriebs- und Geschäftsausstattung</b>				<b>34.251,01</b>	<b>239.644,23</b>	<b>0,00</b>	<b>0,00</b>	<b>50.450,52</b>	<b>223.444,72</b>
4/0110002/10812	2014 - 042000 Klimaanlage	15.10.2014	1,5	10,0	3.026,90	0,00	0,00	0,00	1.210,76	1.816,14
4/0110002/10813	2015 - 042000 Austausch Klimaanlage	14.01.2015	2,0	10,0	1.783,76	0,00	0,00	0,00	594,59	1.189,17
4/0110002/10814	2008 - 042000 Möbel Ikea	14.04.2008	0,0	10,0	0,00	0,00	0,00	0,00	0,00	0,00
4/0110002/10818	2003 - 042000 Möbel Dachboden	17.12.2003	0,0	10,0	0,00	0,00	0,00	0,00	0,00	0,00
4/0180003/10819	2016 - 042300 DELL-PowerEdge R830, Storage	01.12.2016	0,0	4,0	0,00	0,00	0,00	0,00	0,00	0,00
4/0180003/10820	2015 - 042300 TMS - Chip Lesegerät	15.01.2015	0,0	4,0	0,00	0,00	0,00	0,00	0,00	0,00
4/0180003/10821	2014 - 042300 Netzwerkausbau 10 Stk. Patch Panel	04.04.2014	0,0	4,0	0,00	0,00	0,00	0,00	0,00	0,00
4/0180003/10822	2013 - 042300 Ersatzanschaffung einer USV	28.08.2013	0,0	4,0	0,00	0,00	0,00	0,00	0,00	0,00
4/0180003/10823	2012 - 042300 Ersatzanschaffung PCs	17.10.2012	0,0	4,0	0,00	0,00	0,00	0,00	0,00	0,00
4/0180003/10824	2011 - 042300 NAS - Virtualisierungserweiterung	26.04.2011	0,0	4,0	0,00	0,00	0,00	0,00	0,00	0,00
4/0180003/11642	2017 - 042300 Festplatten BackupServer Ersatzanschaffung	23.03.2017	0,0	4,0	0,00	0,00	0,00	0,00	0,00	0,00
4/0180003/12631	2018 - 042300 Switch Modul x24 Ersatzanschaffung	27.12.2018	0,0	4,0	188,16	0,00	0,00	0,00	188,16	0,00
4/0180003/13533	2019 - 042300 2x Power Edge R740XD Server	12.07.2019	0,5	4,0	19.467,00	0,00	0,00	0,00	12.978,00	6.489,00
4/0180003/13984	2011 - 042300 APC SmartUPS 3000VA USB+Serial RM 2L	07.03.2011	0,0	4,0	0,00	0,00	0,00	0,00	0,00	0,00
4/0180003/13985	2012 - 042300 NAS Erweiterung 600GB x12	11.12.2012	0,0	4,0	0,00	0,00	0,00	0,00	0,00	0,00
4/0180003/13986	2012 - 042300 Scanner+Barcode Scanner	12.12.2012	0,0	4,0	0,00	0,00	0,00	0,00	0,00	0,00
4/0180003/13987	2012 - 042300 Switch Server-Netzwerkausbau altes Rathaus	17.10.2012	0,0	4,0	0,00	0,00	0,00	0,00	0,00	0,00
4/0180003/13988	2012 - 042300 div. Teile-Netzwerkausbau altes Rathaus	10.08.2012	0,0	4,0	0,00	0,00	0,00	0,00	0,00	0,00
4/0180003/13989	2012 - 042300 5 Stk. 24" Monitore	01.10.2012	0,0	4,0	0,00	0,00	0,00	0,00	0,00	0,00
4/0180003/13991	2018 - 042300 ÖWD Zeiterfassung	28.06.2018	0,0	4,0	0,00	0,00	0,00	0,00	0,00	0,00
4/0180003/13992	2018 - 042300 8 Stk. Arbeitsspeicher Upgrade 16GB	16.07.2018	0,0	4,0	388,80	0,00	0,00	0,00	388,80	0,00
4/0180003/13993	2018 - 042300 Notebook Dell Ersatzanschaffung	20.04.2018	0,0	4,0	0,00	0,00	0,00	0,00	0,00	0,00
4/0180003/13994	2018 - 042300 4 Stk. Arbeitsplatz Scanner	17.12.2018	0,0	4,0	235,78	0,00	0,00	0,00	235,78	0,00
4/0180003/13995	2018 - 042300 4 Stk. Diensthandy iPhone XS 256GB	28.11.2018	0,0	4,0	651,00	0,00	0,00	0,00	651,00	0,00
4/0180003/13997	2017 - 042300 Ersatzanschaffung: Learnleser Proxleser Le	13.12.2017	0,0	4,0	0,00	0,00	0,00	0,00	0,00	0,00
4/0180003/13998	2018 - 042300 Server-Komponenten 10x HP ProCurve Gig	28.08.2018	0,0	4,0	96,42	0,00	0,00	0,00	96,42	0,00
4/0180003/13999	2018 - 042300 HPE HDD 450GB 15K SAS 3.5" DP MSA2 -	29.03.2018	0,0	4,0	0,00	0,00	0,00	0,00	0,00	0,00
4/0180003/14001	2017 - 042300 Firewall	11.04.2017	0,0	4,0	0,00	0,00	0,00	0,00	0,00	0,00
4/0180003/14003	2017 - 042300 5 PCs Ersatzanschaffung	27.11.2017	0,0	4,0	0,00	0,00	0,00	0,00	0,00	0,00
4/0180003/14007	2016 - 042300 Beamer Ersatzanschaffung	14.03.2016	0,0	4,0	0,00	0,00	0,00	0,00	0,00	0,00
4/0180003/14008	2016 - 042300 15K 450GB Festplatte	29.12.2016	0,0	4,0	0,00	0,00	0,00	0,00	0,00	0,00
4/0180003/14009	2016 - 042300 Notebook und Dockingstation Ersatzanschaffung	31.12.2016	0,0	4,0	0,00	0,00	0,00	0,00	0,00	0,00
4/0180003/14011	2015 - 042300 10 Stk. Konferenzmikrofone f. Gemeinderat	28.04.2015	0,0	4,0	0,00	0,00	0,00	0,00	0,00	0,00

Rechnungsabschluss 2022

Stadtgemeinde Klosterneuburg

Anlagenspiegel Einzelkonten (Anlage 6g)

Ansatz MVAG Konto	Bezeichnung	Inbetriebnahme	RND	ND	Buchwert 31.12.2021	Zugänge/ + Umbuchungen	Abgänge/ -	Wertaufholung+/ Wertminderung-	Abschreibung	Buchwert 31.12.2022
4/0180003/14012	2015 - 042300 1 Stk. Optiplex 7010 Ersatzanschaffung	11.06.2015	0,0	4,0	0,00	0,00	0,00	0,00	0,00	0,00
4/0180003/14013	2015 - 042300 2 Stk. 27" Monitore Samsung Ersatzanschaffung	27.03.2015	0,0	4,0	0,00	0,00	0,00	0,00	0,00	0,00
4/0180003/14014	2015 - 042300 Server+Komponenten Ersatzanschaffung	16.12.2015	0,0	4,0	0,00	0,00	0,00	0,00	0,00	0,00
4/0180003/14017	2014 - 042300 10x Cat7 Patchpanel 10x Kabelführungsplat	08.04.2014	0,0	4,0	0,00	0,00	0,00	0,00	0,00	0,00
4/0180003/14018	2014 - 042300 Ersatzanschaffung f. alten ISDN-Schrank	24.03.2014	0,0	4,0	0,00	0,00	0,00	0,00	0,00	0,00
4/0180003/14019	2014 - 042300 100 Stück Patchkabel á 30m	07.05.2014	0,0	4,0	0,00	0,00	0,00	0,00	0,00	0,00
4/0180003/14020	2014 - 042300 Tandberg Storage Loader LTO 6+16 Stk.Bä	23.07.2014	0,0	4,0	0,00	0,00	0,00	0,00	0,00	0,00
4/0180003/14024	2013 - 042300 4 Stk Module f. HP Switch Erweiterungsmoc	07.10.2013	0,0	4,0	0,00	0,00	0,00	0,00	0,00	0,00
4/0180003/14025	2013 - 042300 HP Switch + Module	04.11.2013	0,0	4,0	0,00	0,00	0,00	0,00	0,00	0,00
4/0180003/14026	2013 - 042300 Server (GIS, DB) + Zubehör Ersatzanschaffung	28.11.2013	0,0	4,0	0,00	0,00	0,00	0,00	0,00	0,00
4/0180003/14027	2013 - 0042300 6 Stk. HP 450GB Festplatten Ersatzanschaffung	13.12.2013	0,0	4,0	0,00	0,00	0,00	0,00	0,00	0,00
4/0180003/14028	2013 - 042300 Virtualisierungsserver	21.10.2013	0,0	4,0	0,00	0,00	0,00	0,00	0,00	0,00
4/0180003/14158	2019 - 042300 Mobiler Arbeitsplatz	29.08.2019	0,5	4,0	792,00	0,00	0,00	0,00	528,00	264,00
4/0180003/14305	2020 - 2 Beamer Ersatzanschaffung 1 x EDV Schulungsraum	20.05.2020	1,0	4,0	1.122,00	0,00	0,00	0,00	561,00	561,00
4/0180003/14313	2020 - 042300 8 Stk. Dell Notebook	29.06.2020	1,0	4,0	4.627,94	0,00	0,00	0,00	2.313,97	2.313,97
4/0180003/14316	2020 - Dell Precision Workstation Ersatzanschaffung Arbeit	18.11.2020	1,5	4,0	1.871,25	0,00	0,00	0,00	748,50	1.122,75
4/0180003/14329	2022, Netzwerktester Fluke Networks LIQ-KIT	12.10.2022	3,5	4,0	0,00	2.735,00	0,00	0,00	341,88	2.393,12
4/0180003/14330	2022, Wlan Infrastruktur im Rathaus	09.11.2022	3,5	4,0	0,00	3.679,20	0,00	0,00	459,90	3.219,30
4/0180003/14332	2022, Dell 2x OpiPlex Small Form Factor	21.12.2022	3,5	4,0	0,00	1.520,00	0,00	0,00	190,00	1.330,00
4/0180003/14333	2022, Dell 2x OpiPlex Small Form Factor	21.12.2022	3,5	4,0	0,00	1.824,00	0,00	0,00	228,00	1.596,00
4/0180003/14334	2022, Canon Kopierer 33 Stück	30.12.2022	3,5	4,0	0,00	225.111,27	0,00	0,00	28.138,91	196.972,36
4/0180003/14336	2022, Software Uniflow EU	30.12.2022	3,5	4,0	0,00	4.774,76	0,00	0,00	596,85	4.177,91
<b>020000 Rechtsamt</b>					<b>0,00</b>	<b>0,00</b>	<b>0,00</b>	<b>0,00</b>	<b>0,00</b>	<b>0,00</b>
<b>1026</b>	<b>Amts-, Betriebs- und Geschäftsausstattung</b>				<b>0,00</b>	<b>0,00</b>	<b>0,00</b>	<b>0,00</b>	<b>0,00</b>	<b>0,00</b>
4/0110002/14316	2005 - 042000 Bene Kasten f. Vorraum	28.11.2005	0,0	10,0	0,00	0,00	0,00	0,00	0,00	0,00
4/0110002/14317	2007 - 042000 Bene Schiebetürschrank	19.12.2007	0,0	10,0	0,00	0,00	0,00	0,00	0,00	0,00
4/0110002/14318	2008 - 042000 Bene Büromöbel (inkl. Montage) Zimmer Me	30.04.2008	0,0	10,0	0,00	0,00	0,00	0,00	0,00	0,00
4/0110002/14319	2009 - 042000 Bene Schreibtisch Mag. Prem	27.07.2009	0,0	10,0	0,00	0,00	0,00	0,00	0,00	0,00
4/0180003/10839	2016 - 042300 Dell Optiplex, Samsung	02.05.2016	0,0	4,0	0,00	0,00	0,00	0,00	0,00	0,00
4/0180003/12632	2018 - 042300 Netzwerkscanner Canon	15.03.2018	0,0	4,0	0,00	0,00	0,00	0,00	0,00	0,00
<b>022000 Standesamt</b>					<b>51,09</b>	<b>0,00</b>	<b>0,00</b>	<b>0,00</b>	<b>51,09</b>	<b>0,00</b>
<b>1026</b>	<b>Amts-, Betriebs- und Geschäftsausstattung</b>				<b>51,09</b>	<b>0,00</b>	<b>0,00</b>	<b>0,00</b>	<b>51,09</b>	<b>0,00</b>
4/0110002/10711	2009 - 042000 Bene Schreibtischgarnituren	23.12.2009	0,0	10,0	0,00	0,00	0,00	0,00	0,00	0,00
4/0180003/10712	2016 - 042300 Kassetten Einheit f. Canon Kopierer	30.05.2016	0,0	4,0	0,00	0,00	0,00	0,00	0,00	0,00
4/0180003/13002	2018 - 042300 Zusatzlade Kopierer	25.07.2018	0,0	4,0	51,09	0,00	0,00	0,00	51,09	0,00
4/0180003/13697	2016 - 042300 Tablet u. Soundsystem für Trauungen	01.12.2016	0,0	4,0	0,00	0,00	0,00	0,00	0,00	0,00

**Rechnungsabschluss 2022**

Stadtgemeinde Klosterneuburg

**Anlagenspiegel Einzelkonten (Anlage 6g)**

Ansatz MVAG Konto	Bezeichnung	Inbetrieb- nahme	RND	ND	Buchwert 31.12.2021	Zugänge/ + Umbuchungen	Abgänge/ -	Wertaufholung+/ Wertminderung-	Abschreibung	Buchwert 31.12.2022
<b>023000 Einwohneramt</b>					<b>1.980,00</b>	<b>0,00</b>	<b>0,00</b>	<b>0,00</b>	<b>360,00</b>	<b>1.620,00</b>
<b>1026</b>	<b>Amts-, Betriebs- und Geschäftsausstattung</b>				<b>1.980,00</b>	<b>0,00</b>	<b>0,00</b>	<b>0,00</b>	<b>360,00</b>	<b>1.620,00</b>
4/0110002/10848	2003 - 042000 Karteikasten	18.02.2003	0,0	10,0	0,00	0,00	0,00	0,00	0,00	0,00
4/0110002/11639	2017 - 042300 5 Stk. PC Ersatzanschaffung Dell Optiplex 7	18.10.2017	4,5	10,0	1.980,00	0,00	0,00	0,00	360,00	1.620,00
<b>024000 Wahlamt</b>					<b>850,12</b>	<b>871,00</b>	<b>0,00</b>	<b>0,00</b>	<b>156,90</b>	<b>1.564,22</b>
<b>1026</b>	<b>Amts-, Betriebs- und Geschäftsausstattung</b>				<b>850,12</b>	<b>871,00</b>	<b>0,00</b>	<b>0,00</b>	<b>156,90</b>	<b>1.564,22</b>
4/0110002/10851	2003 - 042000 Wahlurnen	05.06.2003	0,0	10,0	0,00	0,00	0,00	0,00	0,00	0,00
4/0110002/10852	2011 - 042000 Kühlschrank-Abwasch-Herdplatte	07.09.2011	0,0	10,0	0,00	0,00	0,00	0,00	0,00	0,00
4/0110002/13534	2019 - 042000 Canon Farblaser Drucker	17.07.2019	6,5	10,0	370,50	0,00	0,00	0,00	49,40	321,10
4/0110002/14174	2019 - 043000 Drucker	30.09.2019	6,5	10,0	479,62	0,00	0,00	0,00	63,95	415,67
4/0110002/14333	2022, 1*Lexmark Wahlkartendrucker	27.12.2022	9,5	10,0	0,00	871,00	0,00	0,00	43,55	827,45
<b>029000 Amtsgebäude</b>					<b>6.457.284,83</b>	<b>132.763,09</b>	<b>0,00</b>	<b>0,00</b>	<b>74.172,11</b>	<b>6.515.875,81</b>
<b>1021</b>	<b>Grundstücke, Grundstückseinrichtungen und Infrastruktur</b>				<b>4.743.257,53</b>	<b>0,00</b>	<b>0,00</b>	<b>0,00</b>	<b>144,00</b>	<b>4.743.113,53</b>
1/0020001/10109	Grundstück Nr. 1669/2, KG-Nr. 1706, Bauflächen Gebäude	01.01.1900			96.705,05	0,00	0,00	0,00	0,00	96.705,05
1/0020001/10110	Grundstück Nr. 1669/2, KG-Nr. 1706, Bauflächen Gebäude	01.01.1900			49.136,62	0,00	0,00	0,00	0,00	49.136,62
1/0020001/12761	Grundstück Nr. 124/1 Leopoldstraße 21 altes BH Gebäude	31.12.2018			1.484.884,41	0,00	0,00	0,00	0,00	1.484.884,41
1/0020001/08630	Grundstück Nr. 88/1, KG-Nr. 1703, Bauflächen Gebäude, 2	01.01.1900			95.144,40	0,00	0,00	0,00	0,00	95.144,40
1/0020001/08771	Grundstück Nr. 124/4, KG-Nr. 1704, Bauflächen Gebäude, 01.01.1900	01.01.1900			4.028,32	0,00	0,00	0,00	0,00	4.028,32
1/0020001/08774	Grundstück Nr. 124/5, KG-Nr. 1704, Bauflächen Gebäude, 01.01.1900	01.01.1900			4.034,92	0,00	0,00	0,00	0,00	4.034,92
1/0020001/08777	Grundstück Nr. 124/6, KG-Nr. 1704, Bauflächen Gebäude, 01.01.1900	01.01.1900			2.017,46	0,00	0,00	0,00	0,00	2.017,46
1/0020001/09554	Grundstück Nr. 44/3, KG-Nr. 1704, Bauflächen Gebäude, 3	01.01.1900			2.323.373,20	0,00	0,00	0,00	0,00	2.323.373,20
1/0020001/09555	Grundstück Nr. 44/3, KG-Nr. 1704, Bauflächen Gebäudene	01.01.1900			501.727,30	0,00	0,00	0,00	0,00	501.727,30
1/0020001/09556	Grundstück Nr. 47/1, KG-Nr. 1704, Bauflächen Gebäude, 4	01.01.1900			26.681,87	0,00	0,00	0,00	0,00	26.681,87
1/0020004/08631	Grundstück Nr. 88/1, KG-Nr. 1703, Sonstige Straßenverkehr	01.01.1900			64.431,12	0,00	0,00	0,00	0,00	64.431,12
1/0020004/08769	Grundstück Nr. 124/21, KG-Nr. 1704, Sonstige Parkplätze, 01.01.1900	01.01.1900			142,41	0,00	0,00	0,00	0,00	142,41
1/0020004/08770	Grundstück Nr. 124/22, KG-Nr. 1704, Sonstige Parkplätze, 01.01.1900	01.01.1900			225,48	0,00	0,00	0,00	0,00	225,48
1/0020004/08773	Grundstück Nr. 124/4, KG-Nr. 1704, Sonstige Parkplätze, 2	01.01.1900			330,97	0,00	0,00	0,00	0,00	330,97
1/0020004/08776	Grundstück Nr. 124/5, KG-Nr. 1704, Sonstige Parkplätze, 4	01.01.1900			540,63	0,00	0,00	0,00	0,00	540,63
1/0020004/08779	Grundstück Nr. 124/6, KG-Nr. 1704, Sonstige Parkplätze, 1	01.01.1900			188,56	0,00	0,00	0,00	0,00	188,56
1/0030001/10111	Grundstück Nr. 1669/2, KG-Nr. 1706, Gärten Gärten, 125,0	01.01.1900			52.273,00	0,00	0,00	0,00	0,00	52.273,00
1/0030001/08772	Grundstück Nr. 124/4, KG-Nr. 1704, Gärten, 10,10 m²	01.01.1900			5.327,14	0,00	0,00	0,00	0,00	5.327,14
1/0030001/08775	Grundstück Nr. 124/5, KG-Nr. 1704, Gärten Gärten, 7,16 m	01.01.1900			3.776,47	0,00	0,00	0,00	0,00	3.776,47
1/0030001/08778	Grundstück Nr. 124/6, KG-Nr. 1704, Gärten Gärten, 6,43 m	01.01.1900			3.391,44	0,00	0,00	0,00	0,00	3.391,44
1/0030001/09557	Grundstück Nr. 47/1, KG-Nr. 1704, Gärten Gärten, 32,11 m	01.01.1900			16.936,10	0,00	0,00	0,00	0,00	16.936,10
1/0030001/09558	Grundstück Nr. 47/2, KG-Nr. 1704, Gärten Gärten, 14,82 m	01.01.1900			7.816,66	0,00	0,00	0,00	0,00	7.816,66
2/0040009/11636	2012 - 050000 Zaun Leopldstraße 3	06.11.2012	0,0	10,0	144,00	0,00	0,00	0,00	144,00	0,00

Ansatz MVAG Konto	Bezeichnung	Inbetriebnahme	RND	ND	Buchwert 31.12.2021	Zugänge/ + Umbuchungen -	Abgänge/ -	Wertaufholung+/ Wertminderung-	Abschreibung	Buchwert 31.12.2022
2/0290002/12266	2008 - 050000 Fahnen	17.09.2008	0,0	9,0	0,00	0,00	0,00	0,00	0,00	0,00
<b>1022</b>	<b>Gebäude und Bauten</b>				<b>1.426.674,31</b>	<b>0,00</b>	<b>0,00</b>	<b>0,00</b>	<b>56.688,64</b>	<b>1.369.985,67</b>
2/0060001/12848	1996 - Amtsgebäude Ortszentrum Weidling, Veranstaltung: 31.01.1996	31.01.1996	23,0	50,0	630.885,75	0,00	0,00	0,00	26.286,91	604.598,84
2/0060001/12849	1730 - Amtsgebäude Rathausplatz 1, Rathaus 1730 Erricht 01.01.1945	01.01.1945	22,0	50,0	75.784,19	0,00	0,00	0,00	3.294,96	72.489,23
2/0060001/12859	1930 - Amtsgebäude Rathausplatz 27, Rathaus, Kino 1930 01.01.1945	01.01.1945	0,0	50,0	0,00	0,00	0,00	0,00	0,00	0,00
2/0060001/12860	1960 - Amtsgebäude Rathausplatz 26 1960 Errichtung; Gri 01.01.1960	01.01.1960	26,0	50,0	708.125,86	0,00	0,00	0,00	26.226,88	681.898,98
2/0060001/13488	1969 - 010000 Haus im Grünen 1969 Errichtung	01.01.1969	0,0	50,0	0,00	0,00	0,00	0,00	0,00	0,00
2/0060001/14391	2020 - Haus im Grünen, Sanierung Bücherei (Kierl. Hauptsi 31.12.2020	31.12.2020	12,5	15,0	11.878,51	0,00	0,00	0,00	879,89	10.998,62
<b>1026</b>	<b>Amts-, Betriebs- und Geschäftsausstattung</b>				<b>99.914,97</b>	<b>7.660,91</b>	<b>0,00</b>	<b>0,00</b>	<b>17.339,47</b>	<b>90.236,41</b>
4/0110002/11317	2016 - 042000 Gläserspüler	18.07.2016	3,5	10,0	693,00	0,00	0,00	0,00	154,00	539,00
4/0110002/11599	2014 - 042000 Klapptische + Türschutzhvorhang + Schaukä: 03.12.2014	03.12.2014	1,5	10,0	1.080,11	0,00	0,00	0,00	432,04	648,07
4/0110002/11603	2013 - 042000 Verkleidung v Tischen und Rednerpult+ Sch 12.11.2013	12.11.2013	0,5	10,0	358,87	0,00	0,00	0,00	239,25	119,62
4/0110002/11604	2012 - 042000 elektr. Zylinder u. Transponder Ersatzansch 07.12.2012	07.12.2012	0,0	10,0	106,05	0,00	0,00	0,00	106,05	0,00
4/0110002/11605	2010 - 042000 Seltenlach Vorhänge OZ Weidling + Bürgerr 01.12.2010	01.12.2010	0,0	10,0	0,00	0,00	0,00	0,00	0,00	0,00
4/0110002/11606	2009 - 042000 Mikrofonanlage GR Saal	17.11.2009	0,0	10,0	0,00	0,00	0,00	0,00	0,00	0,00
4/0110002/11607	2008 - 042000 Möbiliar GR-Saal, kl. Saal + Seltenlach Vorf 23.12.2008	23.12.2008	0,0	10,0	0,00	0,00	0,00	0,00	0,00	0,00
4/0110002/11608	2007 - 042000 Alpenland Schaukästen	15.10.2007	0,0	10,0	0,00	0,00	0,00	0,00	0,00	0,00
4/0110002/11609	2005 - 042000 2 Schiebetüren Tafeln + Vorhänge AH Kritze 19.12.2005	19.12.2005	0,0	10,0	0,00	0,00	0,00	0,00	0,00	0,00
4/0110002/11610	2004 - 042000 Hali Büromöbel OV Kierling + 2 Besprechnu 31.12.2004	31.12.2004	0,0	10,0	0,00	0,00	0,00	0,00	0,00	0,00
4/0110002/11611	2003 - 042000 Svoboda 5 Stk. Stehtische Bürgermeisterarr 11.12.2003	11.12.2003	0,0	10,0	0,00	0,00	0,00	0,00	0,00	0,00
4/0110002/13003	2018 - 042000 Möbel Schlüsselschrank	16.03.2018	5,0	10,0	522,43	0,00	0,00	0,00	87,07	435,36
4/0110002/13698	2008 - 042000 Krankenliege	02.04.2008	0,0	10,0	0,00	0,00	0,00	0,00	0,00	0,00
4/0110002/13699	2009 - 042000 Seltenlach Vorhänge Personalverwaltung 13.11.2009	13.11.2009	0,0	10,0	0,00	0,00	0,00	0,00	0,00	0,00
4/0110002/13700	2012 - 042000 Prospektständerserie Ersatzanschaffung 27.11.2012	27.11.2012	0,0	10,0	22,43	0,00	0,00	0,00	22,43	0,00
4/0110002/14313	2020 - 042000 Herstellung Zeiterfassungssystem (Scheckk 02.10.2020	02.10.2020	7,5	10,0	2.671,38	0,00	0,00	0,00	314,28	2.357,10
4/0180001/00002	2021, diverse Patchkabel	26.03.2021	5,0	7,0	940,28	0,00	0,00	0,00	156,71	783,57
4/0180001/00003	2021, Switch Service Card	09.06.2021	5,0	7,0	1.536,48	0,00	0,00	0,00	256,08	1.280,40
4/0180001/00004	2021, Switch Austausch HPE Aruba 6410 Rathausplatz 26 09.07.2021	09.07.2021	5,5	7,0	66.574,11	0,00	0,00	0,00	10.242,17	56.331,94
4/0180001/00005	2021, Switch Austausch HPE Aruba 6405 Leopoldstraße 1 11.01.2021	11.01.2021	5,0	7,0	25.409,83	0,00	0,00	0,00	4.234,97	21.174,86
4/0180001/00006	2022, Switch Austausch HPE Aruba 6405	12.04.2022	6,0	7,0	0,00	7.660,91	0,00	0,00	1.094,42	6.566,49
<b>1028</b>	<b>Geleistete Anzahlungen für Anlagen und Anlagen in Bau</b>				<b>187.438,02</b>	<b>125.102,18</b>	<b>0,00</b>	<b>0,00</b>	<b>0,00</b>	<b>312.540,20</b>
2/0060001/14388	2020 - Sanierung Rathaus (AiB)				187.438,02	125.102,18	0,00	0,00	0,00	312.540,20
<b>029120</b>	<b>Amtsgebäude Rathaus (Wohnungseigentum BH-Gebäude)</b>				<b>4.778.778,51</b>	<b>596.702,81</b>	<b>68.753,60</b>	<b>0,00</b>	<b>175.652,40</b>	<b>5.131.075,32</b>
<b>1022</b>	<b>Gebäude und Bauten</b>				<b>4.035.216,20</b>	<b>187.522,28</b>	<b>18.753,60</b>	<b>0,00</b>	<b>164.852,91</b>	<b>4.039.131,97</b>
2/0060001/12760	2018 - 000100 Neues Rathaus (altes BH Gebäude) Tauchr 01.01.2019	01.01.2019	24,0	28,0	4.035.216,20	187.522,28	18.753,60	0,00	164.852,91	4.039.131,97

**Rechnungsabschluss 2022**

Stadtgemeinde Klosterneuburg

**Anlagenspiegel Einzelkonten (Anlage 6g)**

Ansatz Konto	MVAG Konto	Bezeichnung	Inbetrieb- nahme	RND	ND	Buchwert 31.12.2021	Zugänge/ + Umbuchungen -	Abgänge/	Wertaufholung+/ Wertminderung-	Abschreibung	Buchwert 31.12.2022
	<b>1026</b>	<b>Amts-, Betriebs- und Geschäftsausstattung</b>				<b>21.031,50</b>	<b>48.681,77</b>	<b>0,00</b>	<b>0,00</b>	<b>11.355,63</b>	<b>58.357,64</b>
	2/0260001/00003	2022, 4 Klimageräte für Serverräume	08.11.2022	9,5	10,0	0,00	23.201,21	0,00	0,00	1.160,06	22.041,15
	4/0180003/14317	2021, Mobile Arbeitsplätze (25 Stück Dell)	16.02.2021	2,0	4,0	21.031,50	0,00	0,00	0,00	7.010,50	14.021,00
	4/0180003/14324	2022, PC für SensiShot Archivscanner	25.07.2022	3,5	4,0	0,00	25.480,56	0,00	0,00	3.185,07	22.295,49
	<b>1028</b>	<b>Geleistete Anzahlungen für Anlagen und Anlagen in Bau</b>				<b>770.949,23</b>	<b>364.947,91</b>	<b>0,00</b>	<b>0,00</b>	<b>0,00</b>	<b>1.135.897,14</b>
	2/0060001/13351	2019 - Neues Rathaus Anlage in Bau				770.949,23	364.947,91	0,00	0,00	0,00	1.135.897,14
	<b>1311</b>	<b>Investitionszuschüsse von Trägern öffentlichen Rechts</b>				<b>-48.418,42</b>	<b>-4.449,15</b>	<b>50.000,00</b>	<b>0,00</b>	<b>-556,14</b>	<b>-102.311,43</b>
	2/0060001/14380	KT 2020 - Land NÖ RU3 Kapitaltransfer				-48.418,42	0,00	50.000,00	0,00	0,00	-98.418,42
	2/0060001/14401	KT 2022, Neues Rathaus				0,00	0,00	0,00	0,00	0,00	0,00
	4/0180003/14328	KT 2022, Archivscanner	15.09.2022	3,5	4,0	0,00	-4.449,15	0,00	0,00	-556,14	-3.893,01
<b>029330</b>		<b>Amtsgebäude Kino</b>				<b>0,00</b>	<b>0,00</b>	<b>0,00</b>	<b>0,00</b>	<b>0,00</b>	<b>0,00</b>
	<b>1028</b>	<b>Geleistete Anzahlungen für Anlagen und Anlagen in Bau</b>				<b>0,00</b>	<b>0,00</b>	<b>0,00</b>	<b>0,00</b>	<b>0,00</b>	<b>0,00</b>
	2/0060001/14402	2022 - Amtsgebäude Kino			50,0	0,00	0,00	0,00	0,00	0,00	0,00
<b>029700</b>		<b>Wohnungseigentum Kritzensdorf Hauptstraße 56 - 58</b>				<b>924.737,34</b>	<b>0,00</b>	<b>0,00</b>	<b>0,00</b>	<b>31.140,62</b>	<b>893.596,72</b>
	<b>1021</b>	<b>Grundstücke, Grundstückseinrichtungen und Infrastruktur</b>				<b>488.768,70</b>	<b>0,00</b>	<b>0,00</b>	<b>0,00</b>	<b>0,00</b>	<b>488.768,70</b>
	1/0020001/14072	Grundstück Nr. 99, KG-Nr. 1705, Gebäude Kritzensdorf Hau	01.01.1900			415.658,76	0,00	0,00	0,00	0,00	415.658,76
	1/0020001/14073	Grundstück Nr. 99, KG-Nr. 1705, Gebäude Kritzensdorf Hau	01.01.1900			73.109,94	0,00	0,00	0,00	0,00	73.109,94
	<b>1022</b>	<b>Gebäude und Bauten</b>				<b>435.968,64</b>	<b>0,00</b>	<b>0,00</b>	<b>0,00</b>	<b>31.140,62</b>	<b>404.828,02</b>
	2/0060001/12846	1986 - Amtsgebäude Kritzensdorf Hauptstr. 56-58, Arztordin	31.01.1986	13,0	50,0	435.968,64	0,00	0,00	0,00	31.140,62	404.828,02
<b>030000</b>		<b>Bauamt</b>				<b>910,19</b>	<b>0,00</b>	<b>0,00</b>	<b>0,00</b>	<b>755,28</b>	<b>154,91</b>
	<b>1010</b>	<b>Immaterielle Vermögenswerte</b>				<b>258,19</b>	<b>0,00</b>	<b>0,00</b>	<b>0,00</b>	<b>103,28</b>	<b>154,91</b>
	4/0440001/13464	2017 - 728120 Lizenzen 1 Stk. MS Project Lizenz Standard	16.05.2017	0,0	5,0	0,00	0,00	0,00	0,00	0,00	0,00
	4/0440001/13465	2019 - 728120 Lizenzen MS Project Standard 2019 - Lizen:	02.07.2019	1,5	5,0	258,19	0,00	0,00	0,00	103,28	154,91
	<b>1026</b>	<b>Amts-, Betriebs- und Geschäftsausstattung</b>				<b>652,00</b>	<b>0,00</b>	<b>0,00</b>	<b>0,00</b>	<b>652,00</b>	<b>0,00</b>
	4/0110002/10706	2010 - 042000 Küche Baudirektion	10.05.2010	0,0	10,0	0,00	0,00	0,00	0,00	0,00	0,00
	4/0110002/10707	2009 - 042000 Regal/Schiebetürschränke	22.12.2009	0,0	10,0	0,00	0,00	0,00	0,00	0,00	0,00
	4/0180003/10714	2016 - 042300 Scanner Ersatzanschaffung	31.03.2016	0,0	4,0	0,00	0,00	0,00	0,00	0,00	0,00
	4/0180003/10715	2014 - 042300 PC Ersatzanschaffung Dell Optiplex 7010	02.04.2014	0,0	4,0	0,00	0,00	0,00	0,00	0,00	0,00
	4/0180003/12990	2018 - 042300 2 Stk. Diensthandy iPhone XS 256 GB	28.11.2018	0,0	4,0	324,00	0,00	0,00	0,00	324,00	0,00
	4/0180003/13701	2018 - 042300 1 Stk. Notebook Ersatzanschaffung 15" Not	26.11.2018	0,0	4,0	120,75	0,00	0,00	0,00	120,75	0,00
	4/0180003/13702	2018 - 042300 Tablet iPad Pro Ersatzanschaffung +Cellula	16.11.2018	0,0	4,0	207,25	0,00	0,00	0,00	207,25	0,00

**Rechnungsabschluss 2022**

Stadtgemeinde Klosterneuburg

**Anlagenspiegel Einzelkonten (Anlage 6g)**

Ansatz MVAG Konto	Bezeichnung	Inbetrieb- nahme	RND	ND	Buchwert 31.12.2021	Zugänge/ + Umbuchungen	Abgänge/ -	Wertaufholung+/ Wertminderung-	Abschreibung	Buchwert 31.12.2022
<b>031000</b>	<b>Raumordnung und Raumplanung</b>				<b>839,27</b>	<b>0,00</b>	<b>0,00</b>	<b>0,00</b>	<b>839,27</b>	<b>0,00</b>
1010	<b>Immaterielle Vermögenswerte</b>				<b>748,80</b>	<b>0,00</b>	<b>0,00</b>	<b>0,00</b>	<b>748,80</b>	<b>0,00</b>
4/0440001/13466	2017 - 728120 Lizenzen WebOffice user management Ente	24.07.2017	0,0	5,0	748,80	0,00	0,00	0,00	748,80	0,00
1026	<b>Amts-, Betriebs- und Geschäftsausstattung</b>				<b>90,47</b>	<b>0,00</b>	<b>0,00</b>	<b>0,00</b>	<b>90,47</b>	<b>0,00</b>
4/0110002/10673	2008 - 042000 Drehstuhl	15.10.2008	0,0	10,0	0,00	0,00	0,00	0,00	0,00	0,00
4/0110002/10674	2004 - 042000 Hali Ergänzung Büromöbel	13.10.2004	0,0	10,0	0,00	0,00	0,00	0,00	0,00	0,00
4/0180003/10676	2014 - 042300 2 Stk. PC Ersatzanschaffung Optiplex 7010	03.06.2014	0,0	4,0	0,00	0,00	0,00	0,00	0,00	0,00
4/0180003/13004	2018 - 042300 1x Dell Latitude 3590 f. Stadtplanung	15.03.2018	0,0	4,0	0,00	0,00	0,00	0,00	0,00	0,00
4/0180003/13705	2018 - 042300 Canon Multifunktionsgerät Ersatzanschaffung	17.12.2018	0,0	4,0	90,47	0,00	0,00	0,00	90,47	0,00
<b>033000</b>	<b>Hochbauamt</b>				<b>434,66</b>	<b>0,00</b>	<b>0,00</b>	<b>0,00</b>	<b>235,08</b>	<b>199,58</b>
1010	<b>Immaterielle Vermögenswerte</b>				<b>122,85</b>	<b>0,00</b>	<b>0,00</b>	<b>0,00</b>	<b>122,85</b>	<b>0,00</b>
4/0440001/13467	2017 - 728120 Lizenzen 5 Stk. MS Project Lizenzen Stand:	16.05.2017	0,0	5,0	0,00	0,00	0,00	0,00	0,00	0,00
4/0440001/13468	2017 - 728120 Lizenzen Update der Dom ELS-Software au	28.12.2017	0,0	5,0	122,85	0,00	0,00	0,00	122,85	0,00
1025	<b>Technische Anlagen, Fahrzeuge und Maschinen</b>				<b>256,60</b>	<b>0,00</b>	<b>0,00</b>	<b>0,00</b>	<b>57,02</b>	<b>199,58</b>
4/0290001/10595	2013 - 030000 Entfernungsmesser incl. Zubehör	27.09.2013	0,0	8,0	0,00	0,00	0,00	0,00	0,00	0,00
4/0290001/10596	2005 - 030000 Lasermeter	05.12.2005	0,0	8,0	0,00	0,00	0,00	0,00	0,00	0,00
4/0290001/12994	2018 - 030000 Gann-Hydromette BL Compact B2	28.08.2018	3,5	8,0	256,60	0,00	0,00	0,00	57,02	199,58
4/0290001/13706	2013 - 030000 Kombihammer	20.09.2013	0,0	8,0	0,00	0,00	0,00	0,00	0,00	0,00
1026	<b>Amts-, Betriebs- und Geschäftsausstattung</b>				<b>55,21</b>	<b>0,00</b>	<b>0,00</b>	<b>0,00</b>	<b>55,21</b>	<b>0,00</b>
4/0110002/10598	2013 - 042000 Schlüsselschrank	28.03.2013	0,0	10,0	55,21	0,00	0,00	0,00	55,21	0,00
4/0110002/10599	2012 - 042000 CPV-Container für Lärmschutz	23.10.2012	0,0	10,0	0,00	0,00	0,00	0,00	0,00	0,00
4/0110002/10600	2009 - 042000 Würth Schwerlastenregal	11.05.2009	0,0	10,0	0,00	0,00	0,00	0,00	0,00	0,00
4/0110002/10601	2008 - 042000 Bene Büromöbel Schreibtisch	13.11.2008	0,0	10,0	0,00	0,00	0,00	0,00	0,00	0,00
4/0110002/10602	2006 - 042000 Regal + Beschläge	29.11.2006	0,0	10,0	0,00	0,00	0,00	0,00	0,00	0,00
4/0110002/10743	2005 - 042000 Bene Schiebetürschrank	12.12.2005	0,0	10,0	0,00	0,00	0,00	0,00	0,00	0,00
4/0180003/10603	2014 - 042300 Notebook Ersatzanschaffung Dell Latitude 1	09.04.2014	0,0	4,0	0,00	0,00	0,00	0,00	0,00	0,00
<b>034000</b>	<b>Tiefbauamt</b>				<b>624,00</b>	<b>0,00</b>	<b>0,00</b>	<b>0,00</b>	<b>624,00</b>	<b>0,00</b>
1026	<b>Amts-, Betriebs- und Geschäftsausstattung</b>				<b>624,00</b>	<b>0,00</b>	<b>0,00</b>	<b>0,00</b>	<b>624,00</b>	<b>0,00</b>
4/0110002/14310	2003 - 042000 Küche	12.03.2003	0,0	10,0	0,00	0,00	0,00	0,00	0,00	0,00
4/0180003/13364	2019 - 042300 Canon Ersatzanschaffung Plotter TM-300EL	15.04.2019	0,0	4,0	624,00	0,00	0,00	0,00	624,00	0,00
4/0180003/13479	2014 - 042300 2 Stk. PC Dell Ersatzanschaffung Optiplex 7	26.06.2014	0,0	4,0	0,00	0,00	0,00	0,00	0,00	0,00
<b>131000</b>	<b>Bau- und Feuerpolizei</b>				<b>1.378,66</b>	<b>0,00</b>	<b>0,00</b>	<b>0,00</b>	<b>774,31</b>	<b>604,35</b>
1026	<b>Amts-, Betriebs- und Geschäftsausstattung</b>				<b>1.378,66</b>	<b>0,00</b>	<b>0,00</b>	<b>0,00</b>	<b>774,31</b>	<b>604,35</b>
4/0110002/10700	2009 - 042000 Regalanlage Archiv/Baubehörde	29.12.2009	0,0	10,0	0,00	0,00	0,00	0,00	0,00	0,00

**Rechnungsabschluss 2022**

Stadtgemeinde Klosterneuburg

**Anlagenspiegel Einzelkonten (Anlage 6g)**

Ansatz MVAG Konto	Bezeichnung	Inbetriebnahme	RND	ND	Buchwert 31.12.2021	Zugänge/ + Umbuchungen	Abgänge/ -	Wertaufholung+/ Wertminderung-	Abschreibung	Buchwert 31.12.2022
4/0110002/10702	2004 - 042000 Bene div. Büromöbel	18.11.2004	0,0	10,0	0,00	0,00	0,00	0,00	0,00	0,00
4/0110002/10703	2003 - 042000 Bene Schiebetürschrank	05.12.2003	0,0	10,0	0,00	0,00	0,00	0,00	0,00	0,00
4/0180003/11098	2017 - 042300 Canon Scanner	23.11.2017	0,0	4,0	0,00	0,00	0,00	0,00	0,00	0,00
4/0180003/12654	2018 - 042300 Kamera	13.04.2018	0,0	4,0	0,00	0,00	0,00	0,00	0,00	0,00
4/0180003/14159	2019 - 042300 Arbeitsplatz	29.08.2019	0,5	4,0	509,85	0,00	0,00	0,00	339,90	169,95
4/0180003/14312	2020 - 042300 3 Stk. Dell Notebook inkl. Aktentasche	16.06.2020	1,0	4,0	868,81	0,00	0,00	0,00	434,41	434,40
<b>163000</b>	<b>Freiwillige Feuerwehren</b>				<b>4.812.447,46</b>	<b>305.757,26</b>	<b>213.812,98</b>	<b>0,00</b>	<b>69.779,03</b>	<b>4.834.612,71</b>
<b>1021</b>	<b>Grundstücke, Grundstückseinrichtungen und Infrastruktur</b>				<b>2.189.639,08</b>	<b>0,00</b>	<b>0,00</b>	<b>0,00</b>	<b>0,00</b>	<b>2.189.639,08</b>
1/0020001/10285	Grundstück Nr. 167/4, KG-Nr. 1707, Bauflächen Gebäude, 01.01.1900				11.627,48	0,00	0,00	0,00	0,00	11.627,48
1/0020001/10287	Grundstück Nr. 167/9, KG-Nr. 1707, Bauflächen Gebäude, 01.01.1900				27.193,30	0,00	0,00	0,00	0,00	27.193,30
1/0020001/08075	Grundstück Nr. 378/6, KG-Nr. 1701, Bauflächen Gebäude, 01.01.1900				91.316,28	0,00	0,00	0,00	0,00	91.316,28
1/0020001/08137	Grundstück Nr. 112/2, KG-Nr. 1702, Bauflächen Gebäude, 01.01.1900				107.124,31	0,00	0,00	0,00	0,00	107.124,31
1/0020001/08586	Grundstück Nr. 552/1, KG-Nr. 1703, Bauflächen Gebäude, 01.01.1900				188.619,60	0,00	0,00	0,00	0,00	188.619,60
1/0020001/08997	Grundstück Nr. 203, KG-Nr. 1704, Bauflächen Gebäude, 5f 01.01.1900				373.163,80	0,00	0,00	0,00	0,00	373.163,80
1/0020001/09580	Grundstück Nr. 735/1, KG-Nr. 1704, Bauflächen Gebäude, 01.01.1900				239.325,90	0,00	0,00	0,00	0,00	239.325,90
1/0020004/08588	Grundstück Nr. 552/1, KG-Nr. 1703, Sonstige Parkplätze, 5 01.01.1900				43.065,36	0,00	0,00	0,00	0,00	43.065,36
1/0020004/08999	Grundstück Nr. 203, KG-Nr. 1704, Sonstige Straßenverkeh 01.01.1900				4.087,66	0,00	0,00	0,00	0,00	4.087,66
1/0020004/09581	Grundstück Nr. 735/1, KG-Nr. 1704, Sonstige Parkplätze, 4 01.01.1900				57.095,38	0,00	0,00	0,00	0,00	57.095,38
1/0030001/10286	Grundstück Nr. 167/4, KG-Nr. 1707, Gärten, 709,00 m² 01.01.1900				106.372,69	0,00	0,00	0,00	0,00	106.372,69
1/0030001/08076	Grundstück Nr. 378/6, KG-Nr. 1701, Gärten, 759,00 m² 01.01.1900				167.514,34	0,00	0,00	0,00	0,00	167.514,34
1/0030001/08138	Grundstück Nr. 112/2, KG-Nr. 1702, Gärten, 409,00 m² 01.01.1900				75.704,26	0,00	0,00	0,00	0,00	75.704,26
1/0030001/08587	Grundstück Nr. 552/1, KG-Nr. 1703, Gärten, 1.909,00 m² 01.01.1900				637.300,56	0,00	0,00	0,00	0,00	637.300,56
1/0030001/08998	Grundstück Nr. 203, KG-Nr. 1704, Gärten, 114,00 m² 01.01.1900				60.128,16	0,00	0,00	0,00	0,00	60.128,16
<b>1022</b>	<b>Gebäude und Bauten</b>				<b>2.922.795,03</b>	<b>213.812,98</b>	<b>0,00</b>	<b>0,00</b>	<b>79.809,26</b>	<b>3.056.798,75</b>
2/0060001/12987	2017 - 010000 Errichtung FF Weidling 29.12.2017 44,5 50,0				2.094.336,32	0,00	0,00	0,00	46.029,37	2.048.306,95
2/0060001/13076	1971 - 010000 Errichtung FF Weidlingbach Grundstück Nr. 01.01.1971 0,0 50,0				0,00	0,00	0,00	0,00	0,00	0,00
2/0060001/13078	1991 - Feuerwehr Errichtung FF Langstöbergasse Grundst 01.01.1991 18,0 50,0				267.450,77	0,00	0,00	0,00	14.076,36	253.374,41
2/0060001/13080	1969 - Feuerwehr Errichtung FF Kierling Grundstück Nr. 55 01.01.1969 0,0 50,0				0,00	0,00	0,00	0,00	0,00	0,00
2/0060001/13081	1994 - Feuerwehr FF Katastrophenlager Donaustraße 80 V 01.01.1994 45,0 50,0				375.881,26	0,00	0,00	0,00	8.171,33	367.709,93
2/0060001/13082	1900 - Feuerwehr Errichtung FF Höflein Grundstück Nr. 11: 01.01.1945 0,0 50,0				0,00	0,00	0,00	0,00	0,00	0,00
2/0060001/13083	1982 - Feuerwehr Errichtung FF Gugging Grundstück Nr. 3 01.01.1983 10,0 50,0				72.956,67	0,00	0,00	0,00	6.632,42	66.324,25
2/0060001/13481	1945 - Errichtung FF Kritzensdorf, Bootshaus FF Kritzensdorf				0,00	80.994,19	0,00	0,00	0,00	80.994,19
2/0070001/00001	2021, Sanierung und Teilzubau Garage FF Gugging 11.01.2022 49,0 50,0				112.170,01	132.818,79	0,00	0,00	4.899,78	240.089,02
<b>1025</b>	<b>Technische Anlagen, Fahrzeuge und Maschinen</b>				<b>0,00</b>	<b>15.208,04</b>	<b>0,00</b>	<b>0,00</b>	<b>0,00</b>	<b>15.208,04</b>
2/0240001/00001	2022, Blackout Vorsorge Anschaffung Notstromaggregate			10,0	0,00	15.208,04	0,00	0,00	0,00	15.208,04

Ansatz Konto	MVAG Konto	Bezeichnung	Inbetrieb- nahme	RND	ND	Buchwert 31.12.2021	Zugänge/ + Umbuchungen	Abgänge/ -	Wertaufholung+/ Wertminderung-	Abschreibung	Buchwert 31.12.2022
	<b>1028</b>	<b>Geleistete Anzahlungen für Anlagen und Anlagen in Bau</b>				<b>45.619,09</b>	<b>76.736,24</b>	<b>0,00</b>	<b>0,00</b>	<b>0,00</b>	<b>122.355,33</b>
	2/0060001/14379	2019 - 061000 Neubau FF Kritzendorf				45.619,09	76.736,24	0,00	0,00	0,00	122.355,33
	<b>1311</b>	<b>Investitionszuschüsse von Trägern öffentlichen Rechts</b>				<b>-138.870,01</b>	<b>0,00</b>	<b>213.812,98</b>	<b>0,00</b>	<b>-5.486,59</b>	<b>-347.196,40</b>
	2/0060001/14297	KT 2017 - 010000 Errichtung FF Weidling	28.07.2016	44,5	50,0	-26.700,00	0,00	0,00	0,00	-586,81	-26.113,19
	2/0060001/14403	KT 2022, Errichtung FF Kritzendorf, Bootshaus Strombad N				0,00	0,00	80.994,19	0,00	0,00	-80.994,19
	2/0070001/00002	KT 2021, Sanierung und Teilzubau Garage FF Gugging	11.01.2022	49,0	50,0	-112.170,01	0,00	132.818,79	0,00	-4.899,78	-240.089,02
	<b>1313</b>	<b>Investitionszuschüsse von übrigen</b>				<b>-206.735,73</b>	<b>0,00</b>	<b>0,00</b>	<b>0,00</b>	<b>-4.543,64</b>	<b>-202.192,09</b>
	2/0060001/14378	KT 2015 - 877000 Errichtung FF Weidling	28.10.2015	44,5	50,0	-206.735,73	0,00	0,00	0,00	-4.543,64	-202.192,09
<b>179000</b>		<b>So. Einrichtg. u. Maßn. der Katastrophenhilfe</b>				<b>6.147,87</b>	<b>0,00</b>	<b>0,00</b>	<b>0,00</b>	<b>1.117,79</b>	<b>5.030,08</b>
	<b>1023</b>	<b>Wasser- und Abwasserbauten und -anlagen</b>				<b>6.147,87</b>	<b>0,00</b>	<b>0,00</b>	<b>0,00</b>	<b>1.117,79</b>	<b>5.030,08</b>
	2/0470005/11628	2014 - 050000 Stromanschluss für Hochwasserpumpen	11.12.2014	4,5	13,0	6.147,87	0,00	0,00	0,00	1.117,79	5.030,08
<b>180000</b>		<b>Zivilschutz</b>				<b>44,30</b>	<b>0,00</b>	<b>0,00</b>	<b>0,00</b>	<b>44,30</b>	<b>0,00</b>
	<b>1026</b>	<b>Amts-, Betriebs- und Geschäftsausstattung</b>				<b>44,30</b>	<b>0,00</b>	<b>0,00</b>	<b>0,00</b>	<b>44,30</b>	<b>0,00</b>
	4/0110002/10717	2012 - 042000 3 Stk. Logistikboxen	26.09.2012	0,0	10,0	44,30	0,00	0,00	0,00	44,30	0,00
	4/0110002/10718	2008 - 042000 Bene Möbel für Vorraum GA III	09.04.2008	0,0	10,0	0,00	0,00	0,00	0,00	0,00	0,00
	4/0110002/10903	2004 - 042000 Multiwarngerät	05.05.2004	0,0	10,0	0,00	0,00	0,00	0,00	0,00	0,00
	4/0110002/10904	2003 - 042000 Alarmsirene	25.02.2003	0,0	10,0	0,00	0,00	0,00	0,00	0,00	0,00
	4/0110002/13713	2004 - 042000 Leckbandagen usw.	25.11.2004	0,0	10,0	0,00	0,00	0,00	0,00	0,00	0,00
	4/0130002/11627	2004 - 050000 Blitzschutzanlage	10.11.2004	0,0	10,0	0,00	0,00	0,00	0,00	0,00	0,00
	4/0330001/11625	2015 - 042000 8 Stk. Funkgeräte und Zubehör	13.07.2015	0,0	5,0	0,00	0,00	0,00	0,00	0,00	0,00
	4/0330001/11626	2009 - 042000 2 Stk. Digitalfunkgeräte	04.11.2009	0,0	5,0	0,00	0,00	0,00	0,00	0,00	0,00
<b>211000</b>		<b>Volksschulen</b>				<b>10.899.103,32</b>	<b>1.044.250,46</b>	<b>64.900,00</b>	<b>0,00</b>	<b>243.072,10</b>	<b>11.635.381,68</b>
	<b>1010</b>	<b>Immaterielle Vermögenswerte</b>				<b>986,18</b>	<b>0,00</b>	<b>0,00</b>	<b>0,00</b>	<b>387,18</b>	<b>599,00</b>
	4/0440001/13471	2015 - 728120 Lizenzen Schullizenz Sachunterricht Deutsch	14.01.2015	0,0	8,0	187,50	0,00	0,00	0,00	187,50	0,00
	4/0440001/13472	2018 - 728120 Lizenzen Grundkurs Lesetechnik Teil1; Grur	11.04.2018	3,0	8,0	598,50	0,00	0,00	0,00	149,63	448,87
	4/0440001/13473	2018 - 728120 Lizenzen Blitzrechnen 1/2; Blitzrechnen 3/4	26.04.2018	3,0	8,0	200,18	0,00	0,00	0,00	50,05	150,13
	<b>1021</b>	<b>Grundstücke, Grundstückseinrichtungen und Infrastruktur</b>				<b>7.697.059,43</b>	<b>0,00</b>	<b>0,00</b>	<b>0,00</b>	<b>16.039,07</b>	<b>7.681.020,36</b>
	1/0010001/09087	Grundstück Nr. 223/10, KG-Nr. 1704, Sonstige Freizeitfläch	01.01.1900			193.438,62	0,00	0,00	0,00	0,00	193.438,62
	1/0020001/08271	Grundstück Nr. 127/2, KG-Nr. 1703, Bauflächen Gebäude,	01.01.1900			160.660,50	0,00	0,00	0,00	0,00	160.660,50
	1/0020001/08273	Grundstück Nr. 128/7, KG-Nr. 1703, Bauflächen Gebäude,	01.01.1900			345.941,70	0,00	0,00	0,00	0,00	345.941,70
	1/0020001/08274	Grundstück Nr. 128/7, KG-Nr. 1703, Bauflächen Gebäuden	01.01.1900			42.981,90	0,00	0,00	0,00	0,00	42.981,90
	1/0020001/09135	Grundstück Nr. 2504/1, KG-Nr. 1704, Bauflächen Gebäude	01.01.1900			1.519.686,50	0,00	0,00	0,00	0,00	1.519.686,50
	1/0020001/09569	Grundstück Nr. 670, KG-Nr. 1704, Bauflächen Gebäude, 1.	01.01.1900			895.329,40	0,00	0,00	0,00	0,00	895.329,40
	1/0020001/09956	Grundstück Nr. 111/44, KG-Nr. 1706, Bauflächen Gebäude	01.01.1900			171.978,17	0,00	0,00	0,00	0,00	171.978,17

Ansatz Konto	MVAG Konto	Bezeichnung	Inbetrieb- nahme	RND	ND	Buchwert 31.12.2021	Zugänge/ + Umbuchungen	Abgänge/ -	Wertaufholung+/ Wertminderung-	Abschreibung	Buchwert 31.12.2022
1/0020004/09137		Grundstück Nr. 2504/1, KG-Nr. 1704, Sonstige Parkplätze,	01.01.1900			114.322,62	0,00	0,00	0,00	0,00	114.322,62
1/0030001/08272		Grundstück Nr. 127/2, KG-Nr. 1703, Gärten, 597,00 m²	01.01.1900			199.302,48	0,00	0,00	0,00	0,00	199.302,48
1/0030001/08275		Grundstück Nr. 128/7, KG-Nr. 1703, Gärten, 409,00 m²	01.01.1900			136.540,56	0,00	0,00	0,00	0,00	136.540,56
1/0030001/09136		Grundstück Nr. 2504/1, KG-Nr. 1704, Gärten, 5.021,00 m²	01.01.1900			2.648.276,24	0,00	0,00	0,00	0,00	2.648.276,24
1/0030001/09570		Grundstück Nr. 670, KG-Nr. 1704, Gärten, 1.298,00 m²	01.01.1900			684.617,12	0,00	0,00	0,00	0,00	684.617,12
1/0030001/09821		Grundstück Nr. 413/2, KG-Nr. 1705, Gärten, 806,00 m²	01.01.1900			264.838,70	0,00	0,00	0,00	0,00	264.838,70
1/0030001/09957		Grundstück Nr. 111/44, KG-Nr. 1706, Gärten, 194,00 m²	01.01.1900			81.127,70	0,00	0,00	0,00	0,00	81.127,70
2/0040008/11189		2005 - 050000 Fischergitter	30.09.2005	2,5	20,0	288,07	0,00	0,00	0,00	82,31	205,76
2/0040008/12914		2015 - 050000 Eckl 6,5lfm Stabgitterzaun	22.07.2015	12,5	20,0	674,33	0,00	0,00	0,00	49,95	624,38
2/0040008/13020		2002 - 050000 1/3 Gartenzaun	25.10.2002	0,0	20,0	48,41	0,00	0,00	0,00	48,41	0,00
2/0040008/13440		2019 - 050000 Zaunerneuerung im Bereich Kierlingbach Ze	28.05.2019	16,0	20,0	2.448,42	0,00	0,00	0,00	144,02	2.304,40
2/0040008/13543		2005 - 050000 Durchgangstor	02.05.2005	2,0	20,0	174,34	0,00	0,00	0,00	58,11	116,23
2/0040009/12911		2005 - 050000 Altstoffinsel	12.12.2005	0,0	10,0	0,00	0,00	0,00	0,00	0,00	0,00
2/0040011/12913		2009 - 050000 Waschbetonplattenplatz Brunnen Garten	30.09.2009	11,5	25,0	1.215,29	0,00	0,00	0,00	97,22	1.118,07
2/0040013/11174		2016 - 050000 Rampe und Geländer	20.10.2016	26,5	33,0	42.477,46	0,00	0,00	0,00	1.544,63	40.932,83
2/0040013/11183		2015 - 050000 Sportplatz	12.10.2015	25,5	33,0	18.530,33	0,00	0,00	0,00	699,26	17.831,07
2/0040013/11186		2012 - 050000 Unterbau Ballspielsplatz	20.04.2012	22,0	33,0	14.085,31	0,00	0,00	0,00	612,40	13.472,91
2/0040014/11185		2013 - 050000 Gartenbewässerung+Fallschutz Spielgarten	09.10.2013	5,5	15,0	39.119,76	0,00	0,00	0,00	6.018,42	33.101,34
2/0040014/13556		2020 - 006010 Rasengitterplatten	09.04.2020	12,0	15,0	2.255,44	0,00	0,00	0,00	173,50	2.081,94
2/0040014/13557		2021, 006010 Rasengitterplatten	19.08.2021	13,5	15,0	1.689,49	0,00	0,00	0,00	116,52	1.572,97
2/0070003/11187		2009 - 050000 bauliche Maßnahmen	29.12.2009	19,5	33,0	69.498,38	0,00	0,00	0,00	3.390,16	66.108,22
2/0070003/11188		2007 - 050000 Vorplatzgestaltung	17.09.2007	17,5	33,0	8.321,17	0,00	0,00	0,00	449,79	7.871,38
2/0070003/11190		2004 - 050000 Feuerwehruzufahrt	22.12.2004	14,5	33,0	15.283,39	0,00	0,00	0,00	986,03	14.297,36
2/0070003/11191		2002 - 050000 Nebenfläche+Parkplätze+neuer Zaun	23.12.2002	12,5	33,0	17.203,23	0,00	0,00	0,00	1.274,31	15.928,92
2/0070003/13544		2005 - 050000 Feuerwehruzufahrt	14.06.2005	15,0	33,0	4.704,40	0,00	0,00	0,00	294,03	4.410,37
2/0290003/12912		2005 - 050000 Ballfangnetz	22.09.2005	0,0	10,0	0,00	0,00	0,00	0,00	0,00	0,00
<b>1022</b>		<b>Gebäude und Bauten</b>				<b>2.788.234,59</b>	<b>1.004.610,56</b>	<b>0,00</b>	<b>0,00</b>	<b>135.056,96</b>	<b>3.657.788,19</b>
2/0060001/12895		1957 - VS Anton Bruckner G. 1957 Errichtung; Grundstück	01.01.1957	27,0	50,0	1.247.618,98	0,00	0,00	0,00	44.557,82	1.203.061,16
2/0060001/12916		1908 - VS Hermannstr. 1908 Errichtung 33%; Grundstück N	01.01.1945	0,0	50,0	0,00	0,00	0,00	0,00	0,00	0,00
2/0060001/12922		1904 - VS Albrechtstr. 1904 Errichtung; Grundstück Nr. 67C	01.01.1945	35,0	50,0	631.957,46	0,00	0,00	0,00	17.554,37	614.403,09
2/0060001/12927		1895 - VS Kritzendorf, Hauptstr. 63 1895 Errichtung; Grund	01.01.1945	28,0	50,0	185.870,28	0,00	0,00	0,00	6.409,32	179.460,96
2/0060001/12930		1876 - VS Weidling, Löblichgasse 1 1876 Errichtung; Grunc	01.01.1945	11,0	50,0	336.497,15	0,00	0,00	0,00	28.041,43	308.455,72
2/0060001/14389		1973 - 010000 Küchenzubau VS Hermannstr. 1973 Kücher	31.01.1973	0,0	33,0	0,00	0,00	0,00	0,00	0,00	0,00
2/0060001/14395		2021, VS Kierling	01.01.2002	29,0	50,0	262.918,28	0,00	0,00	0,00	8.763,94	254.154,34
2/0060001/14396		2022, VS Kierling Ankauf des Zubaus aus Leasingvertrag	17.12.2002	29,5	50,0	0,00	1.004.610,56	0,00	0,00	16.743,51	987.867,05
2/0260001/00001		2021, Lüftungsanlagenerneuerung VS Albrechtstraße	31.12.2021	8,5	10,0	123.372,44	0,00	0,00	0,00	12.986,57	110.385,87
<b>1024</b>		<b>Sonderanlagen</b>				<b>202.226,72</b>	<b>0,00</b>	<b>0,00</b>	<b>0,00</b>	<b>7.489,94</b>	<b>194.736,78</b>
2/0070003/11184		2014 - 050000 Vorplatzgestaltung	09.12.2014	24,5	33,0	1.813,28	0,00	0,00	0,00	71,11	1.742,17

Ansatz MVAG Konto	Bezeichnung	Inbetrieb- nahme	RND	ND	Buchwert 31.12.2021	Zugänge/ + Umbuchungen	Abgänge/ -	Wertaufholung+/ Wertminderung-	Abschreibung	Buchwert 31.12.2022
2/0070003/12642	2018 - 050000 Erneuerung Zugangsrampe	10.12.2018	28,5	33,0	177.772,07	0,00	0,00	0,00	6.026,17	171.745,90
2/0070003/12943	2017 - 050000 Vorarbeiten Zugangsrampe	27.03.2017	27,0	33,0	2.363,44	0,00	0,00	0,00	84,41	2.279,03
2/0120001/13577	2016 - 050900 Solar-, Photovoltaikanlage auf Turnsaal VS	25.10.2017	14,5	20,0	20.277,93	0,00	0,00	0,00	1.308,25	18.969,68
<b>1026</b>	<b>Amts-, Betriebs- und Geschäftsausstattung</b>				<b>303.311,07</b>	<b>39.639,90</b>	<b>0,00</b>	<b>0,00</b>	<b>101.513,11</b>	<b>241.437,86</b>
2/0330003/00001	2020 - 042300 A1 LWL Anbindung (gehört zu Gebäude)	22.06.2020	30,0	33,0	24.943,16	0,00	0,00	0,00	804,62	24.138,54
2/0330003/00011	2020 - 042300 A1 LWL Anbindung (gehört zu Gebäude)	12.10.2020	30,5	33,0	15.634,84	0,00	0,00	0,00	496,34	15.138,50
2/0330003/00013	2021, 042300 A1 LWL Anbindung (gehört zu Gebäude)	01.09.2021	31,5	33,0	12.175,64	0,00	0,00	0,00	374,64	11.801,00
2/0330003/00002	2020 - 042300 A1 LWL Anbindung (gehört zu Gebäude)	22.06.2020	30,0	33,0	6.800,84	0,00	0,00	0,00	219,38	6.581,46
4/0110002/11137	2017 - 043000 Gartenausstattung	18.12.2017	4,5	10,0	3.991,85	0,00	0,00	0,00	725,79	3.266,06
4/0110002/11138	2016 - 043000 Klasseneinrichtung+Freischwinger	01.12.2016	3,5	10,0	7.078,16	0,00	0,00	0,00	1.572,92	5.505,24
4/0110002/11139	2015 - 043000 Schulmöbel Sessel, Vorhänge	15.09.2015	2,5	10,0	3.277,60	0,00	0,00	0,00	936,46	2.341,14
4/0110002/11140	2014 - 043000 Ersatzgeschirrspüler f. Hort	10.04.2014	1,0	10,0	139,80	0,00	0,00	0,00	69,90	69,90
4/0110002/11141	2013 - 043000 Küche	28.11.2013	0,5	10,0	887,02	0,00	0,00	0,00	591,35	295,67
4/0110002/11142	2012 - 043000 Schulmöbel	20.12.2012	0,0	10,0	304,79	0,00	0,00	0,00	304,79	0,00
4/0110002/11143	2010 - 043000 Möbel Vorhänge Vorschulklasse, Werkraum	11.08.2010	0,0	10,0	0,00	0,00	0,00	0,00	0,00	0,00
4/0110002/11144	2011 - 043000 Konferenzzimmerergänzung	09.08.2011	0,0	10,0	0,00	0,00	0,00	0,00	0,00	0,00
4/0110002/11145	2009 - 043000 Vorhänge	02.07.2009	0,0	10,0	0,00	0,00	0,00	0,00	0,00	0,00
4/0110002/11146	2008 - 043000 Lehrerschreibtisch, Gerätehaus, Fernseher,	23.12.2008	0,0	10,0	0,00	0,00	0,00	0,00	0,00	0,00
4/0110002/11148	2006 - 043000 Blatttafel, Flügeltafel, Schultafel	07.12.2006	0,0	10,0	0,00	0,00	0,00	0,00	0,00	0,00
4/0110002/11149	2005 - 043000 Medienwagen, Außenjalousien, Beschriftung	15.12.2005	0,0	10,0	0,00	0,00	0,00	0,00	0,00	0,00
4/0110002/11150	2004 - 043000 Klassenraumeinrichtung, Werkzeugschrank,	24.09.2004	0,0	10,0	0,00	0,00	0,00	0,00	0,00	0,00
4/0110002/11151	2003 - 043000 Sicherheitsjacken, Tafeln, Pinnwände, Möbe	15.12.2003	0,0	10,0	0,00	0,00	0,00	0,00	0,00	0,00
4/0110002/11152	2002 - 043000 EDVTische, Kästen Konferenzzimmer, Rein	30.12.2002	0,0	10,0	0,00	0,00	0,00	0,00	0,00	0,00
4/0110002/11179	2008 - 042100 Möbel/Vorhänge	23.12.2008	0,0	10,0	0,00	0,00	0,00	0,00	0,00	0,00
4/0110002/12522	2002 - 043000 Schulmöbel+Vorhänge	30.12.2002	0,0	10,0	0,00	0,00	0,00	0,00	0,00	0,00
4/0110002/12853	2007 - 043000 div. Schulmöbel+Vorhänge VS Albrechtstraf	11.12.2007	0,0	10,0	0,00	0,00	0,00	0,00	0,00	0,00
4/0110002/12855	2007 - 043000 Schüलगarderoben	03.12.2007	0,0	10,0	0,00	0,00	0,00	0,00	0,00	0,00
4/0110002/12856	2007 - 043000 Sitzstufe, Sessel	02.08.2007	0,0	10,0	0,00	0,00	0,00	0,00	0,00	0,00
4/0110002/12880	2015 - 043000 Einrichtung neue Räume Gaderoben; Einricl	30.12.2015	2,5	10,0	11.428,87	0,00	0,00	0,00	3.265,39	8.163,48
4/0110002/12881	2015 - 043000 Outdoor Tischtennistisch+Kickertisch	14.10.2015	2,5	10,0	496,65	0,00	0,00	0,00	141,90	354,75
4/0110002/12882	2015 - 043000 div. Möbel für Hort	28.10.2015	2,5	10,0	893,84	0,00	0,00	0,00	255,38	638,46
4/0110002/12883	2015 - 043000 Ersatzgeschirrspüler	14.04.2015	2,0	10,0	179,70	0,00	0,00	0,00	59,90	119,80
4/0110002/12884	2015 - 043000 Vorhänge	30.07.2015	2,5	10,0	1.083,18	0,00	0,00	0,00	309,48	773,70
4/0110002/12885	2014 - 043000 div. Schulmöbel	13.11.2014	1,5	10,0	1.431,71	0,00	0,00	0,00	572,68	859,03
4/0110002/12886	2014 - 043000 Erweiterung der Rollabstellanlage	15.07.2014	1,5	10,0	229,50	0,00	0,00	0,00	91,80	137,70
4/0110002/12887	2013 - 043000 Schrank, Trapeztsche+Vorhänge	16.12.2013	0,5	10,0	394,15	0,00	0,00	0,00	262,77	131,38
4/0110002/12888	2013 - 043000 Papierschneidemaschine	05.12.2013	0,5	10,0	76,20	0,00	0,00	0,00	50,80	25,40
4/0110002/12889	2013 - 043000 Küchenverbau Lehrerzimmer	27.08.2013	0,5	10,0	482,90	0,00	0,00	0,00	321,93	160,97

Ansatz MVAG Konto	Bezeichnung	Inbetriebnahme	RND	ND	Buchwert 31.12.2021	Zugänge/ + Umbuchungen -	Abgänge/ -	Wertaufholung+/ Wertminderung-	Abschreibung	Buchwert 31.12.2022
4/0110002/12890	2013 - 043000 Sonnensegel	18.06.2013	0,0	10,0	120,07	0,00	0,00	0,00	120,07	0,00
4/0110002/12891	2013 - 043000 Möbel für 2 Klassen	31.07.2013	0,5	10,0	1.032,79	0,00	0,00	0,00	688,53	344,26
4/0110002/12892	2012 - 043000 Ballprellwand	11.07.2012	0,0	10,0	300,00	0,00	0,00	0,00	300,00	0,00
4/0110002/12893	2012 - 043000 3 Kettenzug-Rollos Hortraum	05.04.2012	0,0	10,0	0,00	0,00	0,00	0,00	0,00	0,00
4/0110002/12894	2012 - 043000 Tschabrun Arno 3 Module	03.05.2012	0,0	10,0	0,00	0,00	0,00	0,00	0,00	0,00
4/0110002/12896	2011 - 043000 Garderobebänke	17.06.2011	0,0	10,0	0,00	0,00	0,00	0,00	0,00	0,00
4/0110002/12898	2010 - 043000 Hortküche	25.08.2010	0,0	10,0	0,00	0,00	0,00	0,00	0,00	0,00
4/0110002/12899	2010 - 043000 Conen GmbH	08.10.2010	0,0	10,0	0,00	0,00	0,00	0,00	0,00	0,00
4/0110002/12900	2010 - 043000 Steiner Möbel	19.10.2010	0,0	10,0	0,00	0,00	0,00	0,00	0,00	0,00
4/0110002/12901	2009 - 043000 Konferenzsessel (16)	16.12.2009	0,0	10,0	0,00	0,00	0,00	0,00	0,00	0,00
4/0110002/12903	2009 - 043000 Garderobe	04.09.2009	0,0	10,0	0,00	0,00	0,00	0,00	0,00	0,00
4/0110002/12904	2009 - 043000 Schmiderer & Schendl	12.11.2009	0,0	10,0	0,00	0,00	0,00	0,00	0,00	0,00
4/0110002/12905	2009 - 043000 Bodenpolster f. Bibliothek	30.11.2009	0,0	10,0	0,00	0,00	0,00	0,00	0,00	0,00
4/0110002/12933	2016 - 043000 Gartenausstattung Sandkiste, Schaukel	21.07.2016	3,5	10,0	985,27	0,00	0,00	0,00	218,95	766,32
4/0110002/12934	2016 - 043000 Nachmittagsbetreuungsräume Einrichtung	26.09.2016	3,5	10,0	13.011,92	0,00	0,00	0,00	2.891,54	10.120,38
4/0110002/12935	2016 - 043000 Möbel Ergänzungen Werkbänke;Gaderobe	10.08.2016	3,5	10,0	1.722,67	0,00	0,00	0,00	382,82	1.339,85
4/0110002/12936	2016 - 043000 Möbel für Werkräume	22.11.2016	3,5	10,0	5.121,71	0,00	0,00	0,00	1.138,16	3.983,55
4/0110002/12937	2016 - 043000 Ersatzteile für Bibliothek Einlagebretter	26.09.2016	3,5	10,0	422,17	0,00	0,00	0,00	93,82	328,35
4/0110002/12938	2017 - 043000 Hortraumaustattung+Vorhänge 1.KI+Wesco	29.12.2017	4,5	10,0	5.377,20	0,00	0,00	0,00	977,67	4.399,53
4/0110002/12939	2017 - 043000 Vorhänge (1.Klasse)+Möbel	24.10.2017	4,5	10,0	2.102,08	0,00	0,00	0,00	382,20	1.719,88
4/0110002/12940	2017 - 043000 Möbel für die 4.Gruppe schulische Nachmitt	23.11.2017	4,5	10,0	1.538,46	0,00	0,00	0,00	279,72	1.258,74
4/0110002/12942	2017 - 043000 Möblierung Lehrerzimmer, Bibliothek-Bespre	04.12.2017	4,5	10,0	4.110,62	0,00	0,00	0,00	747,39	3.363,23
4/0110002/13014	2018 - 043000 Weichbodenmatte	07.12.2018	5,5	10,0	480,84	0,00	0,00	0,00	73,98	406,86
4/0110002/13015	2018 - 043000 2 Module für Rollerständer	16.10.2018	5,5	10,0	700,05	0,00	0,00	0,00	107,70	592,35
4/0110002/13016	2018 - 043000 Einrichtung Vorhänge,Schrank	28.12.2018	5,5	10,0	5.163,69	0,00	0,00	0,00	794,41	4.369,28
4/0110002/13017	2018 - 043000 Möbel Lehrerzimmer;Hocker für Werkraum	28.12.2018	5,5	10,0	8.939,48	0,00	0,00	0,00	1.375,30	7.564,18
4/0110002/13377	2019 - 043000 Schülersessel Freischwinger für Essraum	07.08.2019	6,5	10,0	2.360,51	0,00	0,00	0,00	314,73	2.045,78
4/0110002/13378	2019 - 043000 Gartengarnitur	25.06.2019	6,0	10,0	1.649,50	0,00	0,00	0,00	235,64	1.413,86
4/0110002/13505	2019 - 043000 Regale	16.08.2019	6,5	10,0	1.346,81	0,00	0,00	0,00	179,57	1.167,24
4/0110002/13506	2019 - 043000 Küchenzeile	07.08.2019	6,5	10,0	9.945,61	0,00	0,00	0,00	1.326,08	8.619,53
4/0110002/13507	2019 - 043000 Wellensitzbänke Schulhof	07.08.2019	6,5	10,0	2.336,29	0,00	0,00	0,00	311,51	2.024,78
4/0110002/13764	2002 - 043000 Gartengeräte	30.12.2002	0,0	10,0	0,00	0,00	0,00	0,00	0,00	0,00
4/0110002/13765	2013 - 043000 2 Ballschränke	29.10.2013	0,5	10,0	155,70	0,00	0,00	0,00	103,80	51,90
4/0110002/13767	2016 - 043000 2 x Filmleinwände	01.09.2016	3,5	10,0	480,60	0,00	0,00	0,00	106,80	373,80
4/0110002/13768	2016 - 043000 Untergestell f. Tafel Ersatzbeschaffung	01.09.2016	3,5	10,0	396,63	0,00	0,00	0,00	88,14	308,49
4/0110002/13769	2016 - 043000 Conen Niederschränke+Tische	17.11.2016	3,5	10,0	436,86	0,00	0,00	0,00	97,08	339,78
4/0110002/13770	2017 - 043000 Waschmaschine	06.06.2017	4,0	10,0	225,00	0,00	0,00	0,00	45,00	180,00
4/0110002/13772	2018 - 043000 Korklinol-Stecktafel	28.12.2018	5,5	10,0	567,56	0,00	0,00	0,00	87,32	480,24
4/0110002/13774	2014 - 043000 Waschmaschine	11.07.2014	1,5	10,0	113,40	0,00	0,00	0,00	45,36	68,04

Ansatz Konto	MVAG Konto	Bezeichnung	Inbetrieb- nahme	RND	ND	Buchwert 31.12.2021	Zugänge/ + Umbuchungen	Abgänge/ -	Wertaufholung+/ Wertminderung-	Abschreibung	Buchwert 31.12.2022
4/0110002/13777		2017 - 043000 Tafel für interaktiven Beamer	23.10.2017	4,5	10,0	469,26	0,00	0,00	0,00	85,32	383,94
4/0110002/13778		2007 - 043000 Ballschrank	13.11.2007	0,0	10,0	0,00	0,00	0,00	0,00	0,00	0,00
4/0110002/13779		2016 - 043000 Schultafel	01.09.2016	3,5	10,0	702,75	0,00	0,00	0,00	156,17	546,58
4/0110002/13782		2007 - 043000 Gewerbegeschirrspüler	15.03.2007	0,0	10,0	0,00	0,00	0,00	0,00	0,00	0,00
4/0110002/13783		2011 - 043000 Anteil Geschicklichkeitsparcours	18.07.2011	0,0	10,0	0,00	0,00	0,00	0,00	0,00	0,00
4/0110002/13784		2011 - Funk-Schuluhr	07.12.2011	0,0	10,0	0,00	0,00	0,00	0,00	0,00	0,00
4/0110002/13785		2018 - 043000 div. Niederschränke+Lehrerschreibtisch	09.11.2018	5,5	10,0	1.361,54	0,00	0,00	0,00	209,47	1.152,07
4/0110002/13786		2012 - 043000 Lehrerschreibtisch 4a	20.12.2012	0,0	10,0	28,98	0,00	0,00	0,00	28,98	0,00
4/0110002/13787		2012 - 043000 Müllbehälter	12.12.2012	0,0	10,0	52,02	0,00	0,00	0,00	52,02	0,00
4/0110002/13788		2018 - 043000 Gartengarnitur	12.11.2018	5,5	10,0	1.449,40	0,00	0,00	0,00	222,98	1.226,42
4/0110002/13790		2017 - 043000 Projektionsflächen Selbstroller auf Tafel	06.09.2017	4,5	10,0	547,80	0,00	0,00	0,00	99,60	448,20
4/0110002/13791		2017 - 043000 Möbel f. 2 Klassen	22.08.2017	4,5	10,0	3.203,89	0,00	0,00	0,00	582,53	2.621,36
4/0110002/13792		2016 - 043000 3 x Leinwand incl. Konsolen auf Tafeln bei N	12.09.2016	3,5	10,0	661,50	0,00	0,00	0,00	147,00	514,50
4/0110002/13793		2014 - 043000 2 x Klassenkästen	28.08.2014	1,5	10,0	1.888,19	0,00	0,00	0,00	755,28	1.132,91
4/0110002/13794		2013 - 043000 Tagesheim Ausstattung	09.10.2013	0,5	10,0	3.012,11	0,00	0,00	0,00	2.008,07	1.004,04
4/0110002/13795		2013 - 043000 Module für Trittroller	16.07.2013	0,5	10,0	137,70	0,00	0,00	0,00	91,80	45,90
4/0110002/13796		2013 - 043000 Gartengeräte f. Tagesheimgarten	19.08.2013	0,5	10,0	12.546,26	0,00	0,00	0,00	8.364,17	4.182,09
4/0110002/13797		2016 - 043000 Hochbeete Schulgarten	21.06.2016	3,0	10,0	860,40	0,00	0,00	0,00	215,10	645,30
4/0110002/13798		2017 - 043000 Schränke für Werkraum	13.04.2017	4,0	10,0	407,40	0,00	0,00	0,00	81,48	325,92
4/0110002/13799		2013 - 043000 Rutsche	17.10.2012	0,0	10,0	71,25	0,00	0,00	0,00	71,25	0,00
4/0110002/13800		2013 - 043000 Lehrerzimmermöbel	06.08.2012	0,0	10,0	233,38	0,00	0,00	0,00	233,38	0,00
4/0110002/13847		2012 - 043000 Kleinfeldtore	12.03.2012	0,0	10,0	0,00	0,00	0,00	0,00	0,00	0,00
4/0110002/13848		2015 - 043000 Gartentisch/Bank Ersatzbeschaffung	27.05.2015	2,0	10,0	223,20	0,00	0,00	0,00	74,40	148,80
4/0110002/13849		2015 - 043000 gebrauchte Einrichtung NÖ Hilfswerk	09.07.2015	2,5	10,0	700,00	0,00	0,00	0,00	200,00	500,00
4/0110002/13850		2015 - 043000 2 Module für Roller	29.10.2015	2,5	10,0	385,14	0,00	0,00	0,00	110,04	275,10
4/0110002/13851		2015 - 043000 Ersatzbeschaffung Mikro Küche	27.05.2015	2,0	10,0	154,44	0,00	0,00	0,00	51,48	102,96
4/0110002/13853		2014 - 43000 Nirostaabdeckplatte Hort Küche	12.03.2014	1,0	10,0	158,40	0,00	0,00	0,00	79,20	79,20
4/0110002/13854		2014 - 043000 Trampolin	10.12.2014	1,5	10,0	737,84	0,00	0,00	0,00	295,14	442,70
4/0110002/13855		2017 - 043000 Schmutzfangmatten	30.11.2017	4,5	10,0	286,30	0,00	0,00	0,00	52,05	234,25
4/0110002/14160		2019 - 043000 Klassenmöbel	30.08.2019	6,5	10,0	3.830,38	0,00	0,00	0,00	510,72	3.319,66
4/0110002/14172		2019 - 043000 Papierschneidemaschine	03.10.2019	6,5	10,0	405,00	0,00	0,00	0,00	54,00	351,00
4/0110002/14299		2019 - 043000 Regal	02.12.2019	6,5	10,0	721,26	0,00	0,00	0,00	96,17	625,09
4/0110002/14302		2019 - 043000 Vorhänge	16.01.2020	7,0	10,0	1.091,90	0,00	0,00	0,00	136,49	955,41
4/0110002/14305		2020 - 043000 Möbel (Regale f. Lehrmittelzimmer)	17.02.2020	7,0	10,0	919,24	0,00	0,00	0,00	114,91	804,33
4/0110002/14306		2020, Vorhänge VS Kritzendorf	09.06.2020	7,0	10,0	1.057,92	0,00	0,00	0,00	132,24	925,68
4/0110002/14307		2020 - 043000 Diverse Klassenmöbel	26.06.2020	7,0	10,0	2.181,02	0,00	0,00	0,00	272,63	1.908,39
4/0110002/14314		2020 - Schuluhr inkl. Montage Ersatzbeschaffung	16.11.2020	7,5	10,0	1.147,50	0,00	0,00	0,00	135,00	1.012,50
4/0110002/14321		2021, Schuluhr Hermannschule	23.12.2021	8,5	10,0	1.282,50	0,00	0,00	0,00	135,00	1.147,50
4/0110002/14326		2022, Einbau-Mikrowelle Albrechtstraße	26.09.2022	9,5	10,0	0,00	800,85	0,00	0,00	40,04	760,81

Ansatz Konto	MVAG Konto	Bezeichnung	Inbetrieb- nahme	RND	ND	Buchwert 31.12.2021	Zugänge/ + Umbuchungen	Abgänge/ -	Wertaufholung+/ Wertminderung-	Abschreibung	Buchwert 31.12.2022
4/0110002/14327		2022, Sonnensegel VS Albrechtsstr.	19.10.2022	9,5	10,0	0,00	2.465,70	0,00	0,00	123,29	2.342,41
4/0110002/14332		2022, 2 x Lexmark	22.12.2022	9,5	10,0	0,00	1.915,91	0,00	0,00	95,80	1.820,11
4/0180003/11153		2017 - 042300 23 Stk. Dell PC+6 SSDs+Beamer VS Albrec	23.10.2017	0,0	4,0	0,00	0,00	0,00	0,00	0,00	0,00
4/0180003/11154		2016 - 042300 Ersatzanschaffung 30 Stk PCs Dell 7040 SF	26.09.2016	0,0	4,0	0,00	0,00	0,00	0,00	0,00	0,00
4/0180003/11155		2015 - 042300 Ersatzanschaffung 2 Notebooks	13.11.2015	0,0	4,0	0,00	0,00	0,00	0,00	0,00	0,00
4/0180003/11156		2014 - 042300 3 Netzwerkschränke+Switch und 6 Patch P	08.07.2014	0,0	4,0	0,00	0,00	0,00	0,00	0,00	0,00
4/0180003/11157		2012 - 042300 42 Stk. Dell PC+23 Monitore+Beamer+Note	18.12.2012	0,0	4,0	0,00	0,00	0,00	0,00	0,00	0,00
4/0180003/12907		2015 - 042300 Ersatzanschaffung 4 Stk. Optiplex	19.11.2015	0,0	4,0	0,00	0,00	0,00	0,00	0,00	0,00
4/0180003/12908		2015 - 042300 1 Stk. Cisco Switch Ersatzanschaffung	23.11.2015	0,0	4,0	0,00	0,00	0,00	0,00	0,00	0,00
4/0180003/13032		2018 - 042300 Amtsausstattung Datenverarbeitung	20.12.2018	0,0	4,0	19.684,35	0,00	0,00	0,00	19.684,35	0,00
4/0180003/13379		2019 - 042300 Netzwerkverkabelung Activ Panel Tafel	27.05.2019	0,0	4,0	121,29	0,00	0,00	0,00	121,29	0,00
4/0180003/13380		2019 - 042300 Netzwerkverkabelung Activ Panel Tafel	27.05.2019	0,0	4,0	232,47	0,00	0,00	0,00	232,47	0,00
4/0180003/13382		2019 - 042300 Netzwerkverkabelung Activ Panel Tafel	27.05.2019	0,0	4,0	319,68	0,00	0,00	0,00	319,68	0,00
4/0180003/13383		2019 - 042300 14 SMART Board MX286+Schule 4.0 WLAN	08.08.2019	0,5	4,0	50.557,07	0,00	0,00	0,00	33.704,71	16.852,36
4/0180003/13509		2019 - 042300 Verkabelung Paneltafeln	04.07.2019	0,5	4,0	250,40	0,00	0,00	0,00	166,93	83,47
4/0180003/13511		2019 - 042300 Verkabelung Paneltafeln	04.07.2019	0,5	4,0	359,39	0,00	0,00	0,00	239,59	119,80
4/0180003/14327		2022, 5 Stk. Ubijuiti Unifi 6 Lite Access	08.09.2022	4,0	4,0	0,00	844,01	0,00	0,00	844,01	0,00
4/0180003/14331		2022, Dell 4x OpiPlex Small Form Factor	21.12.2022	3,5	4,0	0,00	3.648,00	0,00	0,00	456,00	3.192,00
4/0290003/13638		2020 - Seilspielparcour	17.12.2020	7,5	10,0	1.454,42	0,00	0,00	0,00	171,11	1.283,31
4/0290003/13639		2017 - 043000 Kletteranlage Schulgarten	18.07.2017	4,5	10,0	1.661,58	0,00	0,00	0,00	302,11	1.359,47
4/0290003/13640		2018 - 043000 Kletternetzlandschaft +Schränke, Tisch	28.11.2018	5,5	10,0	19.351,66	0,00	0,00	0,00	2.977,18	16.374,48
4/0290003/13641		2017 - 043000 Klettergerät Schulgarten	24.04.2017	4,0	10,0	2.851,80	0,00	0,00	0,00	570,36	2.281,44
4/0290003/13646		2022, Spieltisch VS Albrechschule	08.11.2022	9,5	10,0	0,00	5.587,20	0,00	0,00	279,36	5.307,84
4/0290003/13647		2022, Mehrzweckbarren VS Kritzensdorf	22.12.2022	9,5	10,0	0,00	4.835,83	0,00	0,00	241,79	4.594,04
4/0290003/13648		2022, Nestschaukel VS Hermannschule	27.12.2022	9,5	10,0	0,00	803,16	0,00	0,00	40,16	763,00
4/0290003/13651		2022, Kletterturm VS Kritzensdorf	06.01.2023	10,0	10,0	0,00	18.739,24	0,00	0,00	0,00	18.739,24
4/0340002/13642		2011 - 043000 Geschirrspüler	06.09.2011	0,0	10,0	0,00	0,00	0,00	0,00	0,00	0,00
4/0340002/13643		2013 - 043000 Waschmaschine	28.11.2013	0,5	10,0	74,70	0,00	0,00	0,00	49,80	24,90
4/0340002/13644		2019 - 043000 Geschirrspüler Lehrerzimmer	18.02.2019	6,0	10,0	402,50	0,00	0,00	0,00	57,50	345,00
4/0400002/10913		2004 - 042100 Experimentierbox	29.10.2004	0,0	5,0	0,00	0,00	0,00	0,00	0,00	0,00
<b>1311</b>		<b>Investitionszuschüsse von Trägern öffentlichen Rechts</b>				<b>-81.005,11</b>	<b>0,00</b>	<b>64.900,00</b>	<b>0,00</b>	<b>-16.382,64</b>	<b>-129.522,47</b>
2/0060001/14296		KT 2008 - 010000 Hortzubau VS Weidling Grundstück Nr. 1	31.12.2008	11,0	50,0	-36.290,91	0,00	0,00	0,00	-3.024,24	-33.266,67
2/0260001/00002		KT 2022, Lüftungsanlagenerneuerung VS Albrechtstraße	12.05.2022	8,5	9,5	0,00	0,00	64.900,00	0,00	-6.831,58	-58.068,42
2/0330003/00012		KT 2020 - A1 LWL Anbindung	02.11.2020	30,5	33,0	-10.868,45	0,00	0,00	0,00	-345,03	-10.523,42
2/0330003/00014		KT 2021, LWL Anbindung	30.09.2021	31,5	33,0	-7.649,32	0,00	0,00	0,00	-235,36	-7.413,96
2/0330003/00006		KT 2020 - A1 LWL Anbindung	22.06.2020	30,0	33,0	-3.937,00	0,00	0,00	0,00	-127,00	-3.810,00
2/0330003/00008		KT 2020 - A1 LWL Anbindung	05.10.2020	30,0	32,5	-16.988,00	0,00	0,00	0,00	-548,00	-16.440,00
4/0180003/14299		KT 2018 - 042300 Amtsausstattung Datenverarbeitung	05.06.2019	0,0	4,0	-5.271,43	0,00	0,00	0,00	-5.271,43	0,00

Ansatz MVAG Konto	Bezeichnung	Inbetrieb- nahme	RND	ND	Buchwert 31.12.2021	Zugänge/ + Umbuchungen	Abgänge/ -	Wertaufholung+/ Wertminderung-	Abschreibung	Buchwert 31.12.2022
<b>1313</b>	<b>Investitionszuschüsse von übrigen</b>				<b>-11.709,56</b>	<b>0,00</b>	<b>0,00</b>	<b>0,00</b>	<b>-1.031,52</b>	<b>-10.678,04</b>
2/0040013/14285	KT 2012 - 050000 Unterbau Ballspielfeld	16.04.2012	22,0	33,0	-8.509,56	0,00	0,00	0,00	-369,98	-8.139,58
4/0110002/14295	KT 2012 - 043000 Ballprellwand	26.06.2012	0,0	10,0	-200,00	0,00	0,00	0,00	-200,00	0,00
4/0290003/13645	KT 2018 - 043000 Kletternetzlandschaft +Schrankregale, T	24.05.2018	5,5	10,0	-3.000,00	0,00	0,00	0,00	-461,54	-2.538,46
<b>212000 Mittelschulen</b>					<b>4.038.416,73</b>	<b>48.161,47</b>	<b>0,00</b>	<b>0,00</b>	<b>66.528,93</b>	<b>4.020.049,27</b>
<b>1021</b>	<b>Grundstücke, Grundstückseinrichtungen und Infrastruktur</b>				<b>3.448.700,90</b>	<b>0,00</b>	<b>0,00</b>	<b>0,00</b>	<b>1.652,31</b>	<b>3.447.048,59</b>
1/0010001/09048	Grundstück Nr. 222, KG-Nr. 1704, Sonstige Freizeitanlagen	01.01.1900			196.339,54	0,00	0,00	0,00	0,00	196.339,54
1/0020001/09045	Grundstück Nr. 222, KG-Nr. 1704, Bauflächen Gebäude, 1.	01.01.1900			924.338,60	0,00	0,00	0,00	0,00	924.338,60
1/0020001/09046	Grundstück Nr. 222, KG-Nr. 1704, Bauflächen Gebäudenet	01.01.1900			180.648,20	0,00	0,00	0,00	0,00	180.648,20
1/0020001/09565	Grundstück Nr. 602/3, KG-Nr. 1704, Bauflächen Gebäude, 01.01.1900	01.01.1900			1.104.986,80	0,00	0,00	0,00	0,00	1.104.986,80
1/0020001/09566	Grundstück Nr. 602/3, KG-Nr. 1704, Bauflächen Gebäuden	01.01.1900			13.186,00	0,00	0,00	0,00	0,00	13.186,00
1/0030001/09047	Grundstück Nr. 222, KG-Nr. 1704, Gärten, 247,00 m²	01.01.1900			130.277,68	0,00	0,00	0,00	0,00	130.277,68
1/0030001/09567	Grundstück Nr. 602/3, KG-Nr. 1704, Gärten, 1.059,00 m²	01.01.1900			558.558,96	0,00	0,00	0,00	0,00	558.558,96
1/0030001/09577	Grundstück Nr. 732/4, KG-Nr. 1704, Gärten, 399,00 m²	01.01.1900			210.448,56	0,00	0,00	0,00	0,00	210.448,56
1/0030001/09578	Grundstück Nr. 734/4, KG-Nr. 1704, Gärten, 202,00 m²	01.01.1900			106.542,88	0,00	0,00	0,00	0,00	106.542,88
2/0040008/11237	2012 - 050000 Ballfangzaun	04.10.2012	9,5	20,0	1.100,89	0,00	0,00	0,00	104,85	996,04
2/0040008/11238	2010 - 050000 Drahtgitter	13.10.2010	7,5	20,0	1.364,83	0,00	0,00	0,00	160,57	1.204,26
2/0040008/11242	2002 - 050000 Gartenzaun NMS Hermannstraße	19.12.2002	0,0	20,0	133,67	0,00	0,00	0,00	133,67	0,00
2/0070003/11239	2007 - 050000 Vorplatz	17.09.2007	17,5	33,0	8.321,17	0,00	0,00	0,00	449,79	7.871,38
2/0070003/11241	2004 - 050000 Feuerwehrezufahrt	22.12.2004	14,5	33,0	12.453,12	0,00	0,00	0,00	803,43	11.649,69
2/0290003/11240	2005 - 050000 Ballfangnetz	22.09.2005	0,0	10,0	0,00	0,00	0,00	0,00	0,00	0,00
<b>1022</b>	<b>Gebäude und Bauten</b>				<b>502.152,96</b>	<b>0,00</b>	<b>0,00</b>	<b>0,00</b>	<b>21.832,74</b>	<b>480.320,22</b>
2/0060001/12919	1908 - NMS Hermannstr. 1908 Errichtung 67%; Grundstück	01.01.1945	0,0	50,0	0,00	0,00	0,00	0,00	0,00	0,00
2/0060001/14390	1973 - 010000 Küchenzubau NMS Hermannstr. 1973 Küch	31.01.1973	0,0	33,0	0,00	0,00	0,00	0,00	0,00	0,00
3/0060001/12920	1893 - NMS Langstögery. 1893 Errichtung; Umbau 1995 G	01.01.1945	22,0	50,0	502.152,96	0,00	0,00	0,00	21.832,74	480.320,22
<b>1026</b>	<b>Amts-, Betriebs- und Geschäftsausstattung</b>				<b>99.205,22</b>	<b>48.161,47</b>	<b>0,00</b>	<b>0,00</b>	<b>47.504,83</b>	<b>99.861,86</b>
2/0330003/00003	2020 - 042300 A1 LWL Anbindung (gehört zu Gebäude)	22.06.2020	30,0	33,0	6.800,84	0,00	0,00	0,00	219,38	6.581,46
2/0330003/00004	2020 - 042300 A1 LWL Anbindung (gehört zu Gebäude)	31.07.2020	30,5	33,0	7.768,91	0,00	0,00	0,00	246,63	7.522,28
4/0110002/11232	2017 - 043000 Conen diverse Möbel	23.11.2017	4,5	10,0	1.538,46	0,00	0,00	0,00	279,72	1.258,74
4/0110002/11243	2016 - 043000 Vorhänge+Schülertische+Sessel	27.06.2016	3,0	10,0	1.966,51	0,00	0,00	0,00	491,63	1.474,88
4/0110002/11245	2015 - 043000 Gartentisch/Bank Ersatzbeschaffung	27.05.2015	2,0	10,0	223,20	0,00	0,00	0,00	74,40	148,80
4/0110002/11246	2014 - 043000 div. Schulmöbel	10.12.2014	1,5	10,0	1.151,89	0,00	0,00	0,00	460,76	691,13
4/0110002/11247	2013 - 043000 3 Einbauherde + Kochfeld f. Schulküche	30.04.2013	0,0	10,0	248,70	0,00	0,00	0,00	248,70	0,00
4/0110002/11248	2012 - 043000 Möbel Kästen, Stühle	06.08.2012	0,0	10,0	291,00	0,00	0,00	0,00	291,00	0,00
4/0110002/11249	2011 - 043000 Gasabzugsanlage	04.05.2011	0,0	10,0	0,00	0,00	0,00	0,00	0,00	0,00
4/0110002/11250	2010 - 043000 Schülersessel	25.08.2010	0,0	10,0	0,00	0,00	0,00	0,00	0,00	0,00
4/0110002/11251	2009 - 043000 Konferenzzimmersessel (20)	16.12.2009	0,0	10,0	0,00	0,00	0,00	0,00	0,00	0,00

Ansatz MVAG Konto	Bezeichnung	Inbetriebnahme	RND	ND	Buchwert 31.12.2021	Zugänge/ + Umbuchungen	Abgänge/ -	Wertaufholung+/ Wertminderung-	Abschreibung	Buchwert 31.12.2022
4/0110002/11252	2008 - 043000 NMS Hermannstraße Sitzbankgarderoben C	17.12.2008	0,0	10,0	0,00	0,00	0,00	0,00	0,00	0,00
4/0110002/11253	2007 - 043000 NMS Langstögergasse Schulmöbel Tische	01.10.2007	0,0	10,0	0,00	0,00	0,00	0,00	0,00	0,00
4/0110002/11254	2006 - 043000 Konferenzzimmereinrichtung	31.08.2006	0,0	10,0	0,00	0,00	0,00	0,00	0,00	0,00
4/0110002/11255	2005 - 043000 NMS Langstögerg. Vorhänge 3a, 2Sp, Grup	13.10.2005	0,0	10,0	0,00	0,00	0,00	0,00	0,00	0,00
4/0110002/11256	2004 - 043000 Conen/Mayr div. Klassen/Schulmöbel	15.12.2004	0,0	10,0	0,00	0,00	0,00	0,00	0,00	0,00
4/0110002/11257	2003 - 043000 Langstögerg. 5 Spezialzeichentische+Vorhä	15.12.2003	0,0	10,0	0,00	0,00	0,00	0,00	0,00	0,00
4/0110002/11258	2002 - 043000 Langstögerg. Herstellung Kletterwand+Möb	23.12.2002	0,0	10,0	0,00	0,00	0,00	0,00	0,00	0,00
4/0110002/12652	2018 - 043000 Möbel Niederschränke;Schülersessel	28.12.2018	5,5	10,0	1.322,07	0,00	0,00	0,00	203,40	1.118,67
4/0110002/12945	2009 - 043000 Ergänzung Konferenzzimmer	21.12.2009	0,0	10,0	0,00	0,00	0,00	0,00	0,00	0,00
4/0110002/12946	2010 - 043000 Bene Möbel	17.08.2010	0,0	10,0	0,00	0,00	0,00	0,00	0,00	0,00
4/0110002/12947	2011 - 043000 Umweltschränke für Physik/Chemie	19.12.2011	0,0	10,0	0,00	0,00	0,00	0,00	0,00	0,00
4/0110002/12948	2012 - 043000 Drehstühle	21.08.2012	0,0	10,0	96,03	0,00	0,00	0,00	96,03	0,00
4/0110002/12949	2013 - 043000 Schülersessel+Möbel Tagesheim und Werki	19.09.2013	0,5	10,0	1.225,94	0,00	0,00	0,00	817,29	408,65
4/0110002/12950	2014 - 043000 50 Stk. Schülersessel	12.11.2014	1,5	10,0	465,60	0,00	0,00	0,00	186,24	279,36
4/0110002/12951	2015 - 043000 Gasabzugsanlage, Arbeitsplatte	22.06.2015	2,0	10,0	1.325,92	0,00	0,00	0,00	441,97	883,95
4/0110002/12952	2016 - 043000 Kühlschrank Ersatzbeschaffung	25.03.2016	3,0	10,0	194,00	0,00	0,00	0,00	48,50	145,50
4/0110002/12953	2017 - 043000 Kühlschrank Ersatzbeschaffung	13.01.2017	4,0	10,0	210,00	0,00	0,00	0,00	42,00	168,00
4/0110002/13856	2011 - 043000 Umweltschränke für Physik/Chemie	19.12.2011	0,0	10,0	0,00	0,00	0,00	0,00	0,00	0,00
4/0110002/13857	2013 - 043000 Vorhänge	03.12.2013	0,5	10,0	323,14	0,00	0,00	0,00	215,43	107,71
4/0110002/13858	2013 - 043000 Bibliotheksergänzung	24.06.2013	0,0	10,0	226,14	0,00	0,00	0,00	226,14	0,00
4/0110002/13859	2013 - 043000 Kasten für Gangbereich EG	05.12.2013	0,5	10,0	115,58	0,00	0,00	0,00	77,05	38,53
4/0110002/13860	2015 - 043000 3 x Interaktive Flügeltafel	22.12.2015	2,5	10,0	1.268,82	0,00	0,00	0,00	362,52	906,30
4/0110002/13861	2016 - 043000 interaktive Flügeltafel	19.09.2016	3,5	10,0	543,78	0,00	0,00	0,00	120,84	422,94
4/0110002/13863	2017 - 043000 Bücherwagen	12.06.2017	4,0	10,0	348,22	0,00	0,00	0,00	69,64	278,58
4/0110002/13864	2017 - 043000 Beko Geschirrspüler Austausch	27.09.2017	4,5	10,0	297,00	0,00	0,00	0,00	54,00	243,00
4/0110002/13969	2017 - 043000 Papierschneidemaschine	26.06.2017	4,0	10,0	249,00	0,00	0,00	0,00	49,80	199,20
4/0110002/13970	2015 - 043000 Stühle für Physiksaal über BBG	27.05.2015	2,0	10,0	438,91	0,00	0,00	0,00	146,30	292,61
4/0110002/13971	2013 - 043000 Tagesheimgarten	05.11.2013	0,5	10,0	1.294,87	0,00	0,00	0,00	863,25	431,62
4/0110002/13973	2012 - 043000 3 Loop Module (rot,grün,orange)	03.05.2012	0,0	10,0	0,00	0,00	0,00	0,00	0,00	0,00
4/0110002/13974	2012 - 043000 Gorenje Gasmulde	05.09.2012	0,0	10,0	25,10	0,00	0,00	0,00	25,10	0,00
4/0110002/13975	2011 - 043000 Mayr Schulmöbel	17.06.2011	0,0	10,0	0,00	0,00	0,00	0,00	0,00	0,00
4/0110002/13976	2011 - 043000 Boulderermatten	04.05.2011	0,0	10,0	0,00	0,00	0,00	0,00	0,00	0,00
4/0110002/13980	2012 - 043000 Küche Schulwartwohnung	22.07.2010	0,0	10,0	0,00	0,00	0,00	0,00	0,00	0,00
4/0110002/14308	2020 - 043000 Stühle, Kästen	29.06.2020	7,0	10,0	1.725,90	0,00	0,00	0,00	215,74	1.510,16
4/0110002/14309	2020 - 043000 Umluftfilteraufsatz für 3 Gefahrenschränke	23.06.2020	7,0	10,0	4.047,21	0,00	0,00	0,00	505,90	3.541,31
4/0110002/14312	2020 - Smart Board Schultafel (Ersatzanschaffung)	05.10.2020	7,5	10,0	7.992,62	0,00	0,00	0,00	940,31	7.052,31
4/0110002/14322	2022, 2 Stk. Aktiv Panel mit Halterung 4k Schultafeln Langs	10.03.2022	9,0	10,0	0,00	42.964,00	0,00	0,00	4.296,40	38.667,60
4/0110002/14325	2022, Schulmöbel NMS Langstögergasse	26.09.2022	9,5	10,0	0,00	2.666,63	0,00	0,00	133,33	2.533,30
4/0110002/14329	2022, AEG Herd NMS Hermannstraße	20.10.2022	9,5	10,0	0,00	1.251,64	0,00	0,00	62,58	1.189,06

Ansatz Konto	MVAG Konto	Bezeichnung	Inbetrieb- nahme	RND	ND	Buchwert 31.12.2021	Zugänge/ + Umbuchungen	Abgänge/ -	Wertaufholung+/ Wertminderung-	Abschreibung	Buchwert 31.12.2022
4/0180003/11216		2016 - 042300 6 PC Plätze	02.05.2016	0,0	4,0	0,00	0,00	0,00	0,00	0,00	0,00
4/0180003/11217		2015 - 042300 Dell 6 Stk. Optipex Ersatzanschaffung	19.11.2015	0,0	4,0	0,00	0,00	0,00	0,00	0,00	0,00
4/0180003/11218		2013 - 042300 CISCO Small Business 200 Series Smart Sv	16.04.2013	0,0	4,0	0,00	0,00	0,00	0,00	0,00	0,00
4/0180003/11219		2012 - 042300 59 PCs+44 Monitore+Notebook+CISCO 48	18.12.2012	0,0	4,0	0,00	0,00	0,00	0,00	0,00	0,00
4/0180003/12651		2018 - 042300 35 PCs Optiplex +2 Notebooks+Interaktive	29.11.2018	0,0	4,0	5.788,83	0,00	0,00	0,00	5.788,83	0,00
4/0180003/12955		2015 - 042300 6 Stk. PCs Ersatzanschaffung	24.11.2015	0,0	4,0	0,00	0,00	0,00	0,00	0,00	0,00
4/0180003/12956		2016 - 042300 10 PCs Dell Optiplex Ersatzanschaffung	02.05.2016	0,0	4,0	0,00	0,00	0,00	0,00	0,00	0,00
4/0180003/12958		2015 - 042300 3x Switch und 4x GBIC	24.07.2015	0,0	4,0	0,00	0,00	0,00	0,00	0,00	0,00
4/0180003/12959		2016 - 042300 Ersatzanschaffung 22 PCs Dell	06.12.2016	0,0	4,0	0,00	0,00	0,00	0,00	0,00	0,00
4/0180003/13385		2019 - 042300 6 SMART Board MX286 + 2x Firewall	08.08.2019	0,5	4,0	21.029,74	0,00	0,00	0,00	14.019,83	7.009,91
4/0180003/13866		2015 - 042300 2x interaktive Projektoren inkl. Zubehör+Do	22.12.2015	0,0	4,0	0,00	0,00	0,00	0,00	0,00	0,00
4/0180003/13966		2015 - 042300 2 Stk. Cisco Switch Ersatzanschaffung	02.12.2015	0,0	4,0	0,00	0,00	0,00	0,00	0,00	0,00
4/0180003/13967		2016 - 042300 2 Stk. Cisco Switch Ersatzanschaffung	10.02.2016	0,0	4,0	0,00	0,00	0,00	0,00	0,00	0,00
4/0180003/13968		2016 - 042300 Beamer BENQ Ersatzanschaffung	01.03.2016	0,0	4,0	0,00	0,00	0,00	0,00	0,00	0,00
4/0180003/14302		2019 - 042300 67 PCs Optiplex SFF 7070	11.12.2019	0,5	4,0	17.637,75	0,00	0,00	0,00	11.758,50	5.879,25
4/0180003/14306		2020 - 042300 2 Beamer Ersatzanschaffung	09.06.2020	1,0	4,0	1.122,00	0,00	0,00	0,00	561,00	561,00
4/0180003/14307		2020 - 042300 1 Beamer Ersatzanschaffung	19.05.2020	1,0	4,0	561,00	0,00	0,00	0,00	280,50	280,50
4/0180003/14321		2021, 3 Stk. Beamer	20.09.2021	2,5	4,0	4.771,99	0,00	0,00	0,00	1.363,43	3.408,56
4/0180003/14322		2021, Beamer Epson EB-L200F Langstögern	10.11.2021	2,5	4,0	1.716,75	0,00	0,00	0,00	490,50	1.226,25
4/0180003/14326		2022, Beamer Epson EB 2250U	24.08.2022	3,5	4,0	0,00	1.279,20	0,00	0,00	159,90	1.119,30
4/0290003/13642		2017 - 043000 Klettergerät Schulgarten	24.04.2017	4,0	10,0	2.851,80	0,00	0,00	0,00	570,36	2.281,44
4/0290003/13644		2010 - 043000 ArtRock Kletterwände	06.07.2010	0,0	10,0	0,00	0,00	0,00	0,00	0,00	0,00
4/0400002/10923		2015 - 042100 Stelltrafo	29.10.2015	0,0	5,0	0,00	0,00	0,00	0,00	0,00	0,00
4/0400002/10925		2010 - 043100 2 Ständerbohrmaschinen JET JDP 17F	22.11.2010	0,0	5,0	0,00	0,00	0,00	0,00	0,00	0,00
4/0400002/10926		2008 - 042100 Druckpresse	22.12.2008	0,0	5,0	0,00	0,00	0,00	0,00	0,00	0,00
4/0400002/10927		2003 - 042100 Brandsägemaschine	05.05.2003	0,0	5,0	0,00	0,00	0,00	0,00	0,00	0,00
4/0400002/10928		2007 - 042100 Physikmaterial	13.06.2007	0,0	5,0	0,00	0,00	0,00	0,00	0,00	0,00
<b>1311</b>		<b>Investitionszuschüsse von Trägern öffentlichen Rechts</b>				<b>-11.217,35</b>	<b>0,00</b>	<b>0,00</b>	<b>0,00</b>	<b>-4.410,95</b>	<b>-6.806,40</b>
2/0330003/00007		KT 2020 - A1 LWL Anbindung	22.06.2020	30,0	33,0	-3.937,00	0,00	0,00	0,00	-127,00	-3.810,00
2/0330003/00009		KT 2020 - A1 LWL Anbindung	05.10.2020	30,5	33,0	-3.094,64	0,00	0,00	0,00	-98,24	-2.996,40
4/0180003/14292		KT 2018 - 042300 Amtsausstattung Datenverarbeitung	05.06.2019	0,0	4,0	-4.185,71	0,00	0,00	0,00	-4.185,71	0,00
<b>1313</b>		<b>Investitionszuschüsse von übrigen</b>				<b>-425,00</b>	<b>0,00</b>	<b>0,00</b>	<b>0,00</b>	<b>-50,00</b>	<b>-375,00</b>
2/0040008/14286		KT 2010 - 050000 Drahtgitter	09.09.2010	7,5	20,0	-425,00	0,00	0,00	0,00	-50,00	-375,00
<b>213000</b>		<b>Sonderschulen</b>				<b>405.965,31</b>	<b>4.621,08</b>	<b>0,00</b>	<b>0,00</b>	<b>18.313,18</b>	<b>392.273,21</b>
<b>1021</b>		<b>Grundstücke, Grundstückseinrichtungen und Infrastruktur</b>				<b>306.209,61</b>	<b>0,00</b>	<b>0,00</b>	<b>0,00</b>	<b>631,31</b>	<b>305.578,30</b>
1/0030001/09579		Grundstück Nr. 734/5, KG-Nr. 1704, Gärten, 572,00 m²	01.01.1900			301.695,68	0,00	0,00	0,00	0,00	301.695,68
2/0040008/11289		2016 - 050000 Ballfangzaun	30.12.2016	13,5	20,0	3.978,54	0,00	0,00	0,00	274,38	3.704,16

Ansatz MVAG Konto	Bezeichnung	Inbetrieb- nahme	RND	ND	Buchwert 31.12.2021	Zugänge/ + Umbuchungen	Abgänge/ -	Wertaufholung+/ Wertminderung-	Abschreibung	Buchwert 31.12.2022
2/0040008/11291	2003 - 050000 Mauer und Zaun	01.12.2003	0,5	20,0	535,39	0,00	0,00	0,00	356,93	178,46
2/0040009/11290	2005 - 050000 Altstoffinsel	12.12.2005	0,0	10,0	0,00	0,00	0,00	0,00	0,00	0,00
<b>1022</b>	<b>Gebäude und Bauten</b>				<b>92.473,42</b>	<b>0,00</b>	<b>0,00</b>	<b>0,00</b>	<b>15.412,24</b>	<b>77.061,18</b>
2/0060001/12840	1978 - SPZ Albrechtstr. Errichtung 45%; Grundstück Nr. 7; 31.01.1978	31.01.1978	5,0	50,0	92.473,42	0,00	0,00	0,00	15.412,24	77.061,18
<b>1026</b>	<b>Amts-, Betriebs- und Geschäftsausstattung</b>				<b>13.627,15</b>	<b>4.621,08</b>	<b>0,00</b>	<b>0,00</b>	<b>2.471,05</b>	<b>15.777,18</b>
2/0330003/00005	2020 - 042300 A1 LWL Anbindung (gehört zu Gebäude)	31.07.2020	30,5	33,0	8.460,33	0,00	0,00	0,00	268,58	8.191,75
4/0110002/11272	2017 - 043000 Kühl-Gefrierkombi Ersatzanschaffung	25.08.2017	4,5	10,0	396,00	0,00	0,00	0,00	72,00	324,00
4/0110002/11273	2016 - 043000 Sonnensegel für Sandkiste	21.07.2016	3,5	10,0	746,42	0,00	0,00	0,00	165,87	580,55
4/0110002/11274	2015 - 043000 Möbel für Klassenzimmer	03.11.2015	2,5	10,0	1.356,30	0,00	0,00	0,00	387,51	968,79
4/0110002/11275	2014 - 043000 Industriegeschirrspüler	25.03.2014	1,0	10,0	542,16	0,00	0,00	0,00	271,08	271,08
4/0110002/11278	2011 - 043000 Austausch Seitenwandtafeln	12.12.2011	0,0	10,0	0,00	0,00	0,00	0,00	0,00	0,00
4/0110002/11279	2009 - 043000 Garagenschrank	21.12.2009	0,0	10,0	0,00	0,00	0,00	0,00	0,00	0,00
4/0110002/11280	2007 - 043000 Schulmöbel	17.12.2007	0,0	10,0	0,00	0,00	0,00	0,00	0,00	0,00
4/0110002/11282	2006 - 043000 Möbel Conen	03.07.2006	0,0	10,0	0,00	0,00	0,00	0,00	0,00	0,00
4/0110002/11283	2005 - 043000 Möbel, Stahlregal, Vorhänge, Tisch-Bank-Kr	09.11.2005	0,0	10,0	0,00	0,00	0,00	0,00	0,00	0,00
4/0110002/11284	2004 - 043000 Schulmöbel, Tische, Sessel, Teppich, Vorhänge	15.11.2004	0,0	10,0	0,00	0,00	0,00	0,00	0,00	0,00
4/0110002/11285	2003 - 043000 Möbel, Vorhänge	09.10.2003	0,0	10,0	0,00	0,00	0,00	0,00	0,00	0,00
4/0110002/11286	2002 - 043000 Möbelergänzung, ASO 1+Bewegungsraum	14.11.2002	0,0	10,0	0,00	0,00	0,00	0,00	0,00	0,00
4/0110002/13763	2006 - 043000 Sandkiste	13.06.2006	0,0	10,0	0,00	0,00	0,00	0,00	0,00	0,00
4/0110002/13884	2003 - 043000 Wandverbau	11.04.2003	0,0	10,0	0,00	0,00	0,00	0,00	0,00	0,00
4/0110002/13887	2004 - 043000 Schulküche	25.08.2004	0,0	10,0	0,00	0,00	0,00	0,00	0,00	0,00
4/0110002/13888	2004 - 043000 Wellentalmatten	25.10.2004	0,0	10,0	0,00	0,00	0,00	0,00	0,00	0,00
4/0110002/13890	2005 - 043000 Gerätehaus	24.08.2005	0,0	10,0	0,00	0,00	0,00	0,00	0,00	0,00
4/0110002/13891	2007 - 043000 Medienwagen	13.06.2007	0,0	10,0	0,00	0,00	0,00	0,00	0,00	0,00
4/0110002/13894	2009 - 043000 Vorhänge	04.11.2009	0,0	10,0	0,00	0,00	0,00	0,00	0,00	0,00
4/0110002/13896	2011 - 043000 Schrankverbau	28.07.2011	0,0	10,0	0,00	0,00	0,00	0,00	0,00	0,00
4/0110002/13898	2013 - 043000 Seitenwandtafeln	15.11.2013	0,5	10,0	71,28	0,00	0,00	0,00	47,52	23,76
4/0110002/13899	2013 - 043000 Schulmöbel	05.12.2013	0,5	10,0	705,12	0,00	0,00	0,00	470,08	235,04
4/0110002/13903	2015 - 043000 Tafel	04.02.2015	2,0	10,0	293,40	0,00	0,00	0,00	97,80	195,60
4/0110002/14173	2019 - 043000 Nestschaukel	03.10.2019	6,5	10,0	688,36	0,00	0,00	0,00	91,78	596,58
4/0110002/14331	2022, behindertengerechte Schaukel	06.12.2022	9,5	10,0	0,00	4.621,08	0,00	0,00	231,05	4.390,03
4/0180003/11266	2016 - 042300 Ersatzanschaffung Dell PCs	06.12.2016	0,0	4,0	0,00	0,00	0,00	0,00	0,00	0,00
4/0180003/13387	2019 - 042300 1x PaloAlto PA-220 Firewall f. EDV Standar	14.05.2019	0,0	4,0	367,78	0,00	0,00	0,00	367,78	0,00
4/0180003/13868	2012 - 042300 8 Monitore 24" Samsung	26.03.2012	0,0	4,0	0,00	0,00	0,00	0,00	0,00	0,00
4/0290003/13643	2009 - 043000 Kletterbock	03.11.2009	0,0	10,0	0,00	0,00	0,00	0,00	0,00	0,00
4/0400002/11287	2003 - 042100 Sigma S-Trainer	20.10.2003	0,0	5,0	0,00	0,00	0,00	0,00	0,00	0,00
4/0400002/11288	2002 - 042100 Pädagogik-Buch-Zentrum	29.03.2002	0,0	5,0	0,00	0,00	0,00	0,00	0,00	0,00

Ansatz Konto	MVAG Konto	Bezeichnung	Inbetrieb- nahme	RND	ND	Buchwert 31.12.2021	Zugänge/ + Umbuchungen	Abgänge/ -	Wertaufholung+/ Wertminderung-	Abschreibung	Buchwert 31.12.2022
	<b>1311</b>	<b>Investitionszuschüsse von Trägern öffentlichen Rechts</b>				<b>-6.344,87</b>	<b>0,00</b>	<b>0,00</b>	<b>0,00</b>	<b>-201,42</b>	<b>-6.143,45</b>
	2/0330003/00010	KT 2020 - A1 LWL Anbindung	05.10.2020	30,5	33,0	-6.344,87	0,00	0,00	0,00	-201,42	-6.143,45
<b>240000</b>	<b>Kindergärten</b>					<b>18.537.667,69</b>	<b>93.629,97</b>	<b>303,13</b>	<b>0,00</b>	<b>291.959,82</b>	<b>18.339.034,71</b>
	<b>1021</b>	<b>Grundstücke, Grundstückseinrichtungen und Infrastruktur</b>				<b>9.615.997,58</b>	<b>0,00</b>	<b>0,00</b>	<b>0,00</b>	<b>5.722,23</b>	<b>9.610.275,35</b>
	1/0010001/08751	Grundstück Nr. 1204/1, KG-Nr. 1704, Sonstige Freizeitfläch	01.01.1900			370.394,74	0,00	0,00	0,00	0,00	370.394,74
	1/0020001/10052	Grundstück Nr. 1622/3, KG-Nr. 1706, Bauflächen Gebäude	01.01.1900			276.524,17	0,00	0,00	0,00	0,00	276.524,17
	1/0020001/10054	Grundstück Nr. 1622/5, KG-Nr. 1706, Bauflächen Gebäude	01.01.1900			77.364,04	0,00	0,00	0,00	0,00	77.364,04
	1/0020001/08130	Grundstück Nr. 66/5, KG-Nr. 1701, Bauflächen Gebäude, 2	01.01.1900			65.107,68	0,00	0,00	0,00	0,00	65.107,68
	1/0020001/08212	Grundstück Nr. 316/5, KG-Nr. 1702, Bauflächen Gebäude,	01.01.1900			103.653,76	0,00	0,00	0,00	0,00	103.653,76
	1/0020001/08584	Grundstück Nr. 529/1, KG-Nr. 1703, Bauflächen Gebäude,	01.01.1900			741.959,40	0,00	0,00	0,00	0,00	741.959,40
	1/0020001/08750	Grundstück Nr. 1204/1, KG-Nr. 1704, Bauflächen Gebäude	01.01.1900			294.707,10	0,00	0,00	0,00	0,00	294.707,10
	1/0020001/09188	Grundstück Nr. 271/2, KG-Nr. 1704, Bauflächen Gebäude,	01.01.1900			371.845,20	0,00	0,00	0,00	0,00	371.845,20
	1/0020001/09541	Grundstück Nr. 423/1, KG-Nr. 1704, Bauflächen Gebäude,	01.01.1900			278.883,90	0,00	0,00	0,00	0,00	278.883,90
	1/0020001/09575	Grundstück Nr. 731/1, KG-Nr. 1704, Bauflächen Gebäude,	01.01.1900			748.305,50	0,00	0,00	0,00	0,00	748.305,50
	1/0020001/09812	Grundstück Nr. 412/2, KG-Nr. 1705, Bauflächen Gebäude,	01.01.1900			358.156,56	0,00	0,00	0,00	0,00	358.156,56
	1/0020001/09954	Grundstück Nr. 111/26, KG-Nr. 1706, Bauflächen Gebäude	01.01.1900			105.591,46	0,00	0,00	0,00	0,00	105.591,46
	1/0030001/10051	Grundstück Nr. 1622/2, KG-Nr. 1706, Gärten Gärten, 277,0	01.01.1900			115.836,97	0,00	0,00	0,00	0,00	115.836,97
	1/0030001/10053	Grundstück Nr. 1622/3, KG-Nr. 1706, Gärten Gärten, 267,0	01.01.1900			111.655,13	0,00	0,00	0,00	0,00	111.655,13
	1/0030001/08131	Grundstück Nr. 66/5, KG-Nr. 1701, Gärten Gärten, 1.120,0	01.01.1900			247.188,48	0,00	0,00	0,00	0,00	247.188,48
	1/0030001/08213	Grundstück Nr. 316/5, KG-Nr. 1702, Gärten Gärten, 690,0	01.01.1900			127.716,24	0,00	0,00	0,00	0,00	127.716,24
	1/0030001/08578	Grundstück Nr. 300, KG-Nr. 1703, landwirtschaftlich genutzt	01.01.1900			17.460,30	0,00	0,00	0,00	0,00	17.460,30
	1/0030001/08585	Grundstück Nr. 529/1, KG-Nr. 1703, Gärten Gärten, 4.703,0	01.01.1900			1.570.049,52	0,00	0,00	0,00	0,00	1.570.049,52
	1/0030001/09189	Grundstück Nr. 271/2, KG-Nr. 1704, Gärten Gärten, 325,0	01.01.1900			171.418,00	0,00	0,00	0,00	0,00	171.418,00
	1/0030001/09542	Grundstück Nr. 423/1, KG-Nr. 1704, Gärten Gärten, 1.587,0	01.01.1900			837.047,28	0,00	0,00	0,00	0,00	837.047,28
	1/0030001/09576	Grundstück Nr. 731/1, KG-Nr. 1704, Gärten Gärten, 2.817,0	01.01.1900			1.485.798,48	0,00	0,00	0,00	0,00	1.485.798,48
	1/0030001/09813	Grundstück Nr. 412/3, KG-Nr. 1705, Gärten Gärten, 2.083,0	01.01.1900			684.440,47	0,00	0,00	0,00	0,00	684.440,47
	1/0030001/09955	Grundstück Nr. 111/26, KG-Nr. 1706, Gärten Gärten, 817,0	01.01.1900			341.656,33	0,00	0,00	0,00	0,00	341.656,33
	3/0040008/11307	2013 - 050000 Zaunsanierung	30.09.2013	10,5	20,0	3.851,23	0,00	0,00	0,00	334,89	3.516,34
	3/0040008/11593	2008 - 050000 Zaun KG Anton Brucknergasse	02.07.2008	5,5	20,0	758,88	0,00	0,00	0,00	116,75	642,13
	3/0040008/12797	2007 - 050000 Gartentor	31.12.2007	4,5	20,0	949,03	0,00	0,00	0,00	172,55	776,48
	3/0040008/12799	2007 - 050000 Gartentor	04.04.2007	4,0	20,0	868,12	0,00	0,00	0,00	173,62	694,50
	3/0040008/12800	2006 - 050000 Zaun KG Maria Gugging	20.12.2006	3,5	20,0	661,57	0,00	0,00	0,00	147,02	514,55
	3/0040008/12801	2006 - 050000 Zaun KG Langstögergasse	28.12.2006	3,5	20,0	323,30	0,00	0,00	0,00	71,84	251,46
	3/0040008/12804	2005 - 050000 Zaun KG Langstögergasse	15.12.2005	2,5	20,0	230,54	0,00	0,00	0,00	65,87	164,67
	3/0040008/12816	2015 - 050000 Zaun KG Weidling	07.12.2015	12,5	20,0	1.532,07	0,00	0,00	0,00	113,49	1.418,58
	3/0040008/12818	2014 - 050000 Stiegenhandlauf	20.05.2014	11,0	20,0	703,13	0,00	0,00	0,00	58,59	644,54
	3/0040008/12820	2009 - 050000 Zaun KG Weidling	28.12.2009	6,5	20,0	2.208,79	0,00	0,00	0,00	294,51	1.914,28
	3/0040008/12821	2009 - 050000 Gartentor	22.12.2009	6,5	20,0	223,20	0,00	0,00	0,00	29,76	193,44

Ansatz MVAG Konto	Bezeichnung	Inbetriebnahme	RND	ND	Buchwert 31.12.2021	Zugänge/ + Umbuchungen -	Abgänge/ -	Wertaufholung+/ Wertminderung-	Abschreibung	Buchwert 31.12.2022
3/0040008/12823	2002 - 050000 Zaun KG Langstögergasse	23.12.2002	0,0	20,0	57,33	0,00	0,00	0,00	57,33	0,00
3/0070003/11595	2006 - 050000 Eingangstor	20.12.2006	16,5	33,0	14.685,32	0,00	0,00	0,00	839,16	13.846,16
3/0070003/12723	2017 - 050000 Gestaltung Vorplatz	21.12.2017	27,5	33,0	53.960,38	0,00	0,00	0,00	1.893,35	52.067,03
3/0070003/12724	2017 - 050000 Vorplatzgestaltung, Tür neu, Gartentor	14.09.2017	27,5	33,0	12.626,32	0,00	0,00	0,00	443,03	12.183,29
3/0070003/12817	2014 - 050000 Gartensanierung	09.12.2014	24,5	33,0	9.909,13	0,00	0,00	0,00	388,59	9.520,54
3/0070003/12819	2009 - 050000 Rampe	16.12.2009	19,5	33,0	6.557,31	0,00	0,00	0,00	319,87	6.237,44
3/0070003/12822	2004 - 050000 Erdaufschüttung	14.12.2004	14,5	33,0	3.131,22	0,00	0,00	0,00	202,01	2.929,21
<b>1022</b>	<b>Gebäude und Bauten</b>				<b>9.745.023,47</b>	<b>0,00</b>	<b>0,00</b>	<b>0,00</b>	<b>283.675,24</b>	<b>9.461.348,23</b>
3/0060001/11646	2018 - 010000 KG Kritzendorf Gebäudeneubau	27.12.2016	43,5	50,0	4.378.511,49	0,00	0,00	0,00	98.393,52	4.280.117,97
3/0060001/11654	2012 - 010830 Gebäudeadaptierung Mobile Kindergärten	17.04.2012	39,0	50,0	329,49	0,00	0,00	0,00	8,24	321,25
3/0060001/11655	2010 - 010830 Gebäudeadaptierung Mobile Kindergärten	30.12.2010	37,5	50,0	48.277,21	0,00	0,00	0,00	1.253,95	47.023,26
3/0060001/11656	2011 - 010830 Gebäudeadaptierung Mobile Kindergärten	16.12.2011	38,5	50,0	45.209,68	0,00	0,00	0,00	1.144,55	44.065,13
3/0060001/11664	2009 - 010000 Errichtung KG Stolpeckgasse Grundstück N	31.12.2009	36,5	50,0	1.357.607,39	0,00	0,00	0,00	36.202,86	1.321.404,53
3/0060001/12581	1967 - KG Anton Bruckner G. 1967 Errichtung; Grundstück	01.01.1957	30,0	50,0	138.119,59	0,00	0,00	0,00	4.455,47	133.664,12
3/0060001/12582	1968 - 010000 KG Anton Bruckner G. 1968 Zubau West Kü	01.01.1968	0,0	50,0	0,00	0,00	0,00	0,00	0,00	0,00
3/0060001/12830	2011 - 010000 KG Kierling 2011 Errichtung; Grundstück Nr	01.01.2011	38,0	50,0	2.717.246,00	0,00	0,00	0,00	69.672,97	2.647.573,03
3/0060001/12833	1900 - 010830 KG Maria Gugging 1900 Errichtung	01.01.1945	29,0	50,0	63.729,70	0,00	0,00	0,00	2.124,32	61.605,38
3/0060001/12834	1650 - 010000 KG Weidling 1650 Errichtung; Grundstück N	01.01.1945	35,0	50,0	106.321,32	0,00	0,00	0,00	2.953,37	103.367,95
3/0060001/12839	1978 - KG Langstögerg. 1978 Errichtung 55%; Grundstück	31.01.1978	5,0	50,0	113.023,07	0,00	0,00	0,00	18.837,18	94.185,89
3/0060001/12843	1996 - 010000 KG Käferkreuzg. 1996 Errichtung; Grundstü	31.01.1996	23,0	50,0	511.420,44	0,00	0,00	0,00	21.309,19	490.111,25
3/0060001/12844	1911 - KG Markgasse 1911 Errichtung; Grundstück Nr. 271	01.01.1945	23,0	50,0	120.206,43	0,00	0,00	0,00	5.008,60	115.197,83
3/0070002/11652	2008 - 010900 Container Mobile Kindergärten	31.12.2008	5,5	20,0	145.021,66	0,00	0,00	0,00	22.311,02	122.710,64
<b>1026</b>	<b>Amts-, Betriebs- und Geschäftsausstattung</b>				<b>124.618,64</b>	<b>38.407,64</b>	<b>303,13</b>	<b>0,00</b>	<b>30.100,35</b>	<b>132.622,80</b>
4/0110002/14320	2021, Nestschaukel KG Langstögergasse	23.12.2021	8,5	10,0	1.179,52	0,00	0,00	0,00	124,16	1.055,36
4/0110002/14328	2022, Nestbauschaukelkorb KG Maria Gugging	20.10.2022	9,5	10,0	0,00	1.125,20	0,00	0,00	56,26	1.068,94
4/0290003/13649	2022, Spieltisch + Parkbank KG Weidling	29.12.2022	9,5	10,0	0,00	6.540,71	0,00	0,00	327,04	6.213,67
4/0290003/13650	2022, 2 Stk. Spieltische Garten	29.12.2022	9,5	10,0	0,00	4.656,00	0,00	0,00	232,80	4.423,20
5/0040008/12727	2018 - 043000 Handlauf Garten	20.07.2018	15,5	20,0	545,08	0,00	0,00	0,00	33,04	512,04
5/0110002/11302	2017 - 043000 Gruppe 3 Einrichtung	31.08.2017	4,5	10,0	6.597,25	0,00	0,00	0,00	1.199,50	5.397,75
5/0110002/11576	2016 - 043000 Tisch Bank Kombi	07.03.2016	3,0	10,0	311,30	0,00	0,00	0,00	77,83	233,47
5/0110002/11577	2015 - 043000 Gartenausstattung Tausch Nestschaukelkor	27.05.2015	2,0	10,0	1.340,50	0,00	0,00	0,00	446,83	893,67
5/0110002/11578	2014 - 043000 Sonnensegel	06.05.2014	1,0	10,0	218,50	0,00	0,00	0,00	109,25	109,25
5/0110002/11583	2009 - 043000 Steiner Möbel	16.10.2009	0,0	10,0	0,00	0,00	0,00	0,00	0,00	0,00
5/0110002/11584	2008 - 043000 Gruppeneinrichtung Gr. 4, Verdunklungsroll	10.12.2008	0,0	10,0	0,00	0,00	0,00	0,00	0,00	0,00
5/0110002/11585	2007 - 043000 Spiegelzelt, Trennwandelement, Garderobe	31.12.2007	0,0	10,0	0,00	0,00	0,00	0,00	0,00	0,00
5/0110002/11586	2006 - 043000 Karniesen, Vorhänge, Spielkombi, Doppelsc	20.12.2006	0,0	10,0	0,00	0,00	0,00	0,00	0,00	0,00
5/0110002/11587	2005 - 043000 Gymnastikwagen inkl. Zubehör, Schaukel, K	28.11.2005	0,0	10,0	0,00	0,00	0,00	0,00	0,00	0,00
5/0110002/11588	2004 - 043000 Heißluftöfen, Liegepöster, Vorhänge, Dopp	07.12.2004	0,0	10,0	0,00	0,00	0,00	0,00	0,00	0,00

Ansatz MVAG Konto	Bezeichnung	Inbetriebnahme	RND	ND	Buchwert 31.12.2021	Zugänge/ + Umbuchungen -	Abgänge/ -	Wertaufholung+/ Wertminderung-	Abschreibung	Buchwert 31.12.2022
5/0110002/11589	2003 - 043000 Tisch, TrippTrapp, Nestschaukel, Federwippe	16.12.2003	0,0	10,0	0,00	0,00	0,00	0,00	0,00	0,00
5/0110002/11590	2002 - 043000 Miele GS, Rutsche, Wackelbrücke, Eudora	23.12.2002	0,0	10,0	0,00	0,00	0,00	0,00	0,00	0,00
5/0110002/12520	2002 - 043000 Dunstab., Kühlschrank 240150 KG Maria Gu	12.12.2002	0,0	10,0	0,00	0,00	0,00	0,00	0,00	0,00
5/0110002/12713	2017 - 043000 Tausch der Federwippe	28.12.2017	4,5	10,0	613,88	0,00	0,00	0,00	111,61	502,27
5/0110002/12714	2017 - 043000 2 Stiefelkakteen	23.05.2017	4,0	10,0	422,07	0,00	0,00	0,00	84,41	337,66
5/0110002/12718	2017 - 043000 Deckenkonstruktion Turnsaal mit Geräten	20.04.2017	4,0	10,0	1.665,26	0,00	0,00	0,00	333,05	1.332,21
5/0110002/12721	2017 - 043000 Rollenrutschbahn	15.03.2017	4,0	10,0	267,88	0,00	0,00	0,00	53,58	214,30
5/0110002/12722	2017 - 043000 Ersatzbeschaffung GS GAM 570	06.02.2017	4,0	10,0	795,00	0,00	0,00	0,00	159,00	636,00
5/0110002/12725	2018 - 043000 Miele Geschirrspüler G6620	21.03.2018	5,0	10,0	519,51	0,00	0,00	0,00	86,59	432,92
5/0110002/12726	2018 - 043000 Sandgrube Sanierung	20.12.2018	5,5	10,0	946,37	0,00	0,00	0,00	145,60	800,77
5/0110002/12732	2018 - 043000 Rollenrutschbahn	22.05.2018	5,0	10,0	317,67	0,00	0,00	0,00	52,95	264,72
5/0110002/12736	2016 - 043000 Regale für Keller	10.06.2016	3,0	10,0	332,00	0,00	0,00	0,00	83,00	249,00
5/0110002/12741	2016 - 043000 Gruppeneinrichtung 3, Sofa	31.10.2016	3,5	10,0	6.507,11	0,00	0,00	0,00	1.446,02	5.061,09
5/0110002/12743	2016 - 043000 Beschäftigungsmaterial	28.09.2016	0,0	10,0	0,00	0,00	0,00	0,00	0,00	0,00
5/0110002/12745	2016 - 043000 Doppelwippe	02.06.2016	3,0	10,0	768,17	0,00	0,00	0,00	192,04	576,13
5/0110002/12748	2016 - 043000 Engelhard Recyclingprodukte Ersatzbescha	25.05.2016	3,0	10,0	328,06	0,00	0,00	0,00	82,02	246,04
5/0110002/12749	2016 - 043000 Rutsche	07.12.2016	3,5	10,0	1.194,27	0,00	0,00	0,00	265,39	928,88
5/0110002/12750	2016 - 043000 Eckbank	30.12.2016	3,5	10,0	209,57	0,00	0,00	0,00	46,57	163,00
5/0110002/12751	2016 - 043000 Sonnensegel	21.07.2016	3,5	10,0	533,68	0,00	0,00	0,00	118,60	415,08
5/0110002/12752	2015 - 043000 Sonnensegel	19.05.2015	2,0	10,0	720,16	0,00	0,00	0,00	240,05	480,11
5/0110002/12753	2015 - 043000 Gartenausstattung Balkenwippe, Holzzug	30.12.2015	2,5	10,0	2.963,86	0,00	0,00	0,00	846,82	2.117,04
5/0110002/12754	2015 - 043000 Ersatz Gasofen Küche	09.07.2015	2,5	10,0	1.004,50	0,00	0,00	0,00	287,00	717,50
5/0110002/12755	2015 - 043000 Wesco Teile	25.11.2015	2,5	10,0	310,05	0,00	0,00	0,00	88,59	221,46
5/0110002/12756	2015 - 043000 div. Möbel	01.10.2015	2,5	10,0	300,17	0,00	0,00	0,00	85,76	214,41
5/0110002/12758	2015 - 043000 Ersatzbeschaffung f. abgebaute Schaukel	08.06.2015	2,0	10,0	276,45	0,00	0,00	0,00	92,15	184,30
5/0110002/12763	2014 - 043000 Gartenausstattung, Kletterkombi, Sandkiste,	15.12.2014	1,5	10,0	4.285,20	0,00	0,00	0,00	1.714,08	2.571,12
5/0110002/12764	2014 - 043000 Stufenreck	29.07.2014	0,0	10,0	0,00	0,00	0,00	0,00	0,00	0,00
5/0110002/12765	2014 - 043000 Sonnensegel	06.05.2014	1,0	10,0	80,94	0,00	0,00	0,00	40,47	40,47
5/0110002/12766	2014 - 043000 Gartenausstattung Balkenwippe, Nestschau	11.08.2014	1,5	10,0	794,44	0,00	0,00	0,00	317,78	476,66
5/0110002/12767	2014 - 043000 Sandmuschelabdeckungen	24.03.2014	1,0	10,0	268,52	0,00	0,00	0,00	134,26	134,26
5/0110002/12769	2014 - 043000 Stufenreck Erneuerung	08.08.2014	1,5	10,0	172,79	0,00	0,00	0,00	69,12	103,67
5/0110002/12771	2013 - 043000 Turnsaalausstattung	31.12.2013	0,5	10,0	507,83	0,00	0,00	0,00	338,55	169,28
5/0110002/12772	2013 - 043000 Gartenausstattung, Rollenrutschbahn, Edels	19.08.2013	0,5	10,0	368,27	0,00	0,00	0,00	245,51	122,76
5/0110002/12773	2013 - 043000 Waschmaschine Elektra Bregenz	06.06.2013	0,0	10,0	56,83	0,00	0,00	0,00	56,83	0,00
5/0110002/12774	2013 - 043000 Ergänzung Sonnenschutzanlage	23.04.2013	0,0	10,0	85,02	0,00	0,00	0,00	85,02	0,00
5/0110002/12776	2013 - 043000 Beschäftigungsmaterial	15.11.2013	0,5	10,0	63,83	0,00	0,00	0,00	42,55	21,28
5/0110002/12778	2012 - 043000 Zanussi Kühlschrank	07.03.2012	0,0	10,0	0,00	0,00	0,00	0,00	0,00	0,00
5/0110002/12780	2012 - 043000 Wickeltisch	30.08.2012	0,0	10,0	40,59	0,00	0,00	0,00	40,59	0,00
5/0110002/12781	2012 - 043000 div. Kleinmöbel	10.10.2012	0,0	10,0	74,68	0,00	0,00	0,00	74,68	0,00

**Rechnungsabschluss 2022**

Stadtgemeinde Klosterneuburg

**Anlagenspiegel Einzelkonten (Anlage 6g)**

Ansatz MVAG Konto	Bezeichnung	Inbetrieb- nahme	RND	ND	Buchwert 31.12.2021	Zugänge/ + Umbuchungen	Abgänge/ -	Wertaufholung+/ Wertminderung-	Abschreibung	Buchwert 31.12.2022
5/0110002/12782	2012 - 043000 Möbel + 18-Krabbelstube(RW/15482) + Kral	29.06.2012	0,0	10,0	0,00	0,00	0,00	0,00	0,00	0,00
5/0110002/12784	2012 - 043000 Tripp Trapp Sessel	07.09.2012	0,0	10,0	25,23	0,00	0,00	0,00	25,23	0,00
5/0110002/12785	2012 - 043000 Schreibtisch	14.12.2012	0,0	10,0	28,80	0,00	0,00	0,00	28,80	0,00
5/0110002/12786	2011 - 043000 div. Kleinmöbel, Vorhänge	22.12.2011	0,0	10,0	0,00	0,00	0,00	0,00	0,00	0,00
5/0110002/12787	2011 - 043000 Eckbank	22.12.2011	0,0	10,0	0,00	0,00	0,00	0,00	0,00	0,00
5/0110002/12788	2011 - 043000 Bürokästen, Sonnensegel	03.08.2011	0,0	10,0	0,00	0,00	0,00	0,00	0,00	0,00
5/0110002/12791	2011 - 043000 Bodenreinigungsmaschine Fa. Langmann	15.12.2011	0,0	10,0	0,00	0,00	0,00	0,00	0,00	0,00
5/0110002/12792	2011 - 043000 Sitzbankgruppen (3)	12.07.2011	0,0	10,0	0,00	0,00	0,00	0,00	0,00	0,00
5/0110002/12793	2010 - 043000 Küchen EG + OG	25.08.2010	0,0	10,0	0,00	0,00	0,00	0,00	0,00	0,00
5/0110002/12796	2010 - 043000 Waschmaschine	09.09.2010	0,0	10,0	0,00	0,00	0,00	0,00	0,00	0,00
5/0110002/12805	2009 - 043000 Gartenhaus	30.11.2009	0,0	10,0	0,00	0,00	0,00	0,00	0,00	0,00
5/0110002/12807	2009 - 043000 Plattformschaukel	24.03.2009	0,0	10,0	0,00	0,00	0,00	0,00	0,00	0,00
5/0110002/12808	2009 - 043000 Vorhänge	05.11.2009	0,0	10,0	0,00	0,00	0,00	0,00	0,00	0,00
5/0110002/12810	2008 - 043000 Betriebsausstattung Kierling I ALT, Hauptstr	10.04.2008	0,0	10,0	0,00	0,00	0,00	0,00	0,00	0,00
5/0110002/12811	2008 - 043000 Möbel Lager	06.10.2008	0,0	10,0	0,00	0,00	0,00	0,00	0,00	0,00
5/0110002/12812	2008 - 043000 Gewerbegeschirrspüler	08.07.2008	0,0	10,0	0,00	0,00	0,00	0,00	0,00	0,00
5/0110002/12813	2008 - 043000 Puppenecke Weidling, Janschkygasse 6	17.12.2008	0,0	10,0	0,00	0,00	0,00	0,00	0,00	0,00
5/0110002/12814	2008 - 043000 Tripp Trapp Stühle Klbg, Langstögergasse €	13.10.2008	0,0	10,0	0,00	0,00	0,00	0,00	0,00	0,00
5/0110002/12832	2018 - 043000 Einrichtungsgegenstände 240600 240150 K	19.10.2018	5,5	10,0	10.145,43	0,00	0,00	0,00	1.560,84	8.584,59
5/0110002/13389	2019 - 043000 Sonnensegel	11.03.2019	6,0	10,0	574,10	0,00	0,00	0,00	82,01	492,09
5/0110002/13885	2014 - 043000 Kühlschrank	11.12.2014	1,5	10,0	112,10	0,00	0,00	0,00	44,84	67,26
5/0110002/13886	2015 - 043000 Deckenlaufschine	08.09.2015	2,5	10,0	692,84	0,00	0,00	0,00	197,95	494,89
5/0110002/13889	2018 - 043000 Ministufenreck	28.06.2018	5,0	10,0	1.696,35	0,00	0,00	0,00	282,73	1.413,62
5/0110002/13990	2009 - 043000 Wickelplatz	02.10.2009	0,0	10,0	0,00	0,00	0,00	0,00	0,00	0,00
5/0110002/13996	2016 - 043000 TrippTrapp Stühle	07.12.2016	3,5	10,0	818,27	0,00	0,00	0,00	181,84	636,43
5/0110002/14006	2011 - 043000 Sonnensegel	02.08.2011	0,0	10,0	0,00	0,00	0,00	0,00	0,00	0,00
5/0110002/14078	2011 - 043000 Pinnwände	15.12.2011	0,0	10,0	0,00	0,00	0,00	0,00	0,00	0,00
5/0110002/14079	2016 - 043000 Weidl Beschäft 12/16	31.12.2016	3,5	10,0	197,55	0,00	0,00	0,00	43,90	153,65
5/0110002/14080	2015 - 043000 2 Aufstiegsrampen	14.12.2015	2,5	10,0	505,41	0,00	0,00	0,00	144,40	361,01
5/0110002/14081	2015 - 043000 Sonnensegel	15.12.2015	2,5	10,0	609,58	0,00	0,00	0,00	174,17	435,41
5/0110002/14082	2018 - 043000 Sonnensegel	06.08.2018	5,5	10,0	1.347,68	0,00	0,00	0,00	207,34	1.140,34
5/0110002/14083	2018 - 043000 Sessel	05.11.2018	5,5	10,0	1.097,18	0,00	0,00	0,00	168,80	928,38
5/0110002/14084	2015 - 043000 Fensterabsturzsicherung	08.07.2015	2,5	10,0	190,37	0,00	0,00	0,00	54,39	135,98
5/0110002/14085	2002 - 043000 Klappgarderobe 240150 KG Maria Gugging	31.12.2002	0,0	10,0	0,00	0,00	0,00	0,00	0,00	0,00
5/0110002/14086	2002 - 043000 Küchenmöbel, Vorhänge, Stühle, Tische 240	30.12.2002	0,0	10,0	0,00	0,00	0,00	0,00	0,00	0,00
5/0110002/14087	2002 - 043000 Geschirr 240150 KG Maria Gugging (a.o.H.)	27.12.2002	0,0	10,0	0,00	0,00	0,00	0,00	0,00	0,00
5/0110002/14088	2002 - 043000 Bilderzubehör 240150 KG Maria Gugging (a	30.12.2002	0,0	10,0	0,00	0,00	0,00	0,00	0,00	0,00
5/0110002/14090	2002 - 043000 Geschirrspüler 240150 KG Maria Gugging (:	26.11.2002	0,0	10,0	0,00	0,00	0,00	0,00	0,00	0,00
5/0110002/14092	2018 - 043000 Litfaßsäule	27.11.2018	5,5	10,0	316,23	0,00	0,00	0,00	48,65	267,58

Ansatz MVAG Konto	Bezeichnung	Inbetrieb- nahme	RND	ND	Buchwert 31.12.2021	Zugänge/ + Umbuchungen	Abgänge/ -	Wertaufholung+/ Wertminderung-	Abschreibung	Buchwert 31.12.2022
5/0110002/14093	2014 - 043000 Tripp Trapp Stühle	07.05.2014	1,0	10,0	85,10	0,00	0,00	0,00	42,55	42,55
5/0110002/14094	2015 - 043000 Teppiche, Garderobe	21.10.2015	2,5	10,0	373,05	0,00	0,00	0,00	106,59	266,46
5/0110002/14097	2012 - 043000 Lok	08.06.2012	0,0	10,0	0,00	0,00	0,00	0,00	0,00	0,00
5/0110002/14098	2012 - 043000 Sitzgruppe Schafweise (3)	29.03.2012	0,0	10,0	0,00	0,00	0,00	0,00	0,00	0,00
5/0110002/14099	2013 - 043000 Besch. KG Käferkreuzg. 6/2013	21.08.2013	0,5	10,0	61,30	0,00	0,00	0,00	40,87	20,43
5/0110002/14100	2016 - 043000 div. Teppiche	03.11.2016	3,5	10,0	576,54	0,00	0,00	0,00	128,12	448,42
5/0110002/14101	2016 - 043000 Bockrutsche	13.12.2016	3,5	10,0	1.810,01	0,00	0,00	0,00	402,22	1.407,79
5/0110002/14102	2018 - 043000 Gartenausstattung Tunnelbrücke, Schaukel	10.12.2018	5,5	10,0	6.167,64	0,00	0,00	0,00	948,87	5.218,77
5/0110002/14103	2018 - 043000 Stiege f. Wickeltisch	27.09.2018	5,5	10,0	336,34	0,00	0,00	0,00	51,74	284,60
5/0110002/14104	2018 - 043000 Sessel Gruppe 1	24.10.2018	5,5	10,0	745,29	0,00	0,00	0,00	114,66	630,63
5/0110002/14105	2010 - 043000 div Möbel/Schränke	20.09.2010	0,0	10,0	0,00	0,00	0,00	0,00	0,00	0,00
5/0110002/14106	2011 - 043000 Bauteppiche	31.10.2011	0,0	10,0	0,00	0,00	0,00	0,00	0,00	0,00
5/0110002/14107	2011 - 043000 Geschirrspüler	29.11.2011	0,0	10,0	0,00	0,00	0,00	0,00	0,00	0,00
5/0110002/14108	2013 - 043000 Schrank, Trip-Trapp	24.09.2013	0,5	10,0	135,08	0,00	0,00	0,00	90,05	45,03
5/0110002/14109	2014 - 043000 Mobiki Geschirrspüler	07.02.2014	1,0	10,0	82,00	0,00	0,00	0,00	41,00	41,00
5/0110002/14110	2014 - 043000 Nirostaarbeitsplattenverkleidung	25.04.2014	1,0	10,0	103,40	0,00	0,00	0,00	51,70	51,70
5/0110002/14111	2017 - 043000 Besch.KG Langstög.	12.09.2017	4,5	10,0	224,95	0,00	0,00	0,00	40,90	184,05
5/0110002/14112	2017 - 043000 Kuschelecke, Taschenwagen, Teppiche	20.06.2017	4,0	10,0	584,18	0,00	0,00	0,00	116,84	467,34
5/0110002/14113	2019 - 043000 Einrichtung Kleingegenstände Obi, Glatz, Ki	02.07.2019	6,5	10,0	2.379,75	0,00	0,00	0,00	317,30	2.062,45
5/0110002/14114	2016 - 043000 Möbel und div.	06.04.2016	3,0	10,0	898,58	0,00	0,00	0,00	224,65	673,93
5/0110002/14115	2012 - 043000 Nestschaukel	03.12.2012	0,0	10,0	164,35	0,00	0,00	0,00	164,35	0,00
5/0110002/14116	2012 - 043000 Sonnensegel f. Sandkiste	17.07.2012	0,0	10,0	66,50	0,00	0,00	0,00	66,50	0,00
5/0110002/14117	2011 - 043000 Rollladen für Küche 1. Stk.	21.11.2011	0,0	10,0	0,00	0,00	0,00	0,00	0,00	0,00
5/0110002/14119	2010 - 043000 Gewerbespüler	02.09.2010	0,0	10,0	0,00	0,00	0,00	0,00	0,00	0,00
5/0110002/14120	2014 - 043000 Kindersitzgruppen f. Garten	12.06.2014	1,0	10,0	95,37	0,00	0,00	0,00	47,69	47,68
5/0110002/14121	2014 - 043000 Tripp Trapp Stühle	07.05.2014	1,0	10,0	113,07	0,00	0,00	0,00	56,54	56,53
5/0110002/14122	2016 - 043000 Innenrollos	07.11.2016	3,5	10,0	618,28	0,00	0,00	0,00	137,40	480,88
5/0110002/14123	2014 - 043000 Besch. 7+8+9/2014 Reißg.	23.10.2014	1,5	10,0	425,34	0,00	0,00	0,00	170,14	255,20
5/0110002/14124	2015 - 043000 Möbelergänzungen für Gruppe 6	30.12.2015	2,5	10,0	474,27	0,00	0,00	0,00	135,51	338,76
5/0110002/14125	2015 - 043000 Sandkistenumbau Deckenbelattung	17.08.2015	2,5	10,0	361,22	0,00	0,00	0,00	103,21	258,01
5/0110002/14161	2019 - 043000 Waschmaschine AW	05.09.2019	6,5	10,0	687,50	0,00	303,13	0,00	51,25	333,12
5/0110002/14162	2019 - 043000 Sandkiste	18.09.2019	6,5	10,0	649,66	0,00	0,00	0,00	86,62	563,04
5/0110002/14163	2019 - 043000 Einrichtung Gruppe 3	23.09.2019	6,5	10,0	10.269,03	0,00	0,00	0,00	1.369,20	8.899,83
5/0110002/14293	2019 - 043000 Waschmaschine Elektra Bregenz AW	02.12.2019	7,5	10,0	0,00	303,13	0,00	0,00	35,66	267,47
5/0110002/14295	2019 - 043000 Küche	04.12.2019	6,5	10,0	7.437,15	0,00	0,00	0,00	991,62	6.445,53
5/0110002/14302	2019 - 043000 Vorhänge	16.01.2020	7,0	10,0	1.432,80	0,00	0,00	0,00	179,10	1.253,70
5/0110002/14309	2020 - 4 Stück Netzkisten	27.07.2020	10,0	10,0	0,00	0,00	0,00	0,00	0,00	0,00
5/0110002/14311	2020 - 043000 Einrichtung Gruppe 1	10.08.2020	7,5	10,0	9.742,06	0,00	0,00	0,00	1.146,12	8.595,94
5/0110002/14324	2022, Sonnensegel KG Anton Brucknergasse	19.10.2022	9,5	10,0	0,00	1.047,60	0,00	0,00	52,38	995,22

Ansatz Konto	MVAG Konto	Bezeichnung	Inbetrieb- nahme	RND	ND	Buchwert 31.12.2021	Zugänge/ + Umbuchungen -	Abgänge/ -	Wertaufholung+/ Wertminderung-	Abschreibung	Buchwert 31.12.2022
	5/0110002/14327	2022, Gartenhaus Langstögergasse	12.12.2022	9,5	10,0	0,00	19.099,30	0,00	0,00	954,97	18.144,33
	5/0110002/14330	2022, KG - Kierling, Reißgasse Sonnensegel	27.12.2022	9,5	10,0	0,00	2.483,20	0,00	0,00	124,16	2.359,04
	5/0180003/12826	2018 - 042300 Amtsausstattung Datenverarbeitung	28.11.2018	0,0	4,0	2.409,33	0,00	0,00	0,00	2.409,33	0,00
	5/0290003/12408	2015 - 043000 Kletternetz und Ministufenreck	30.12.2015	2,5	10,0	1.705,18	0,00	0,00	0,00	487,19	1.217,99
	5/0290003/12409	2014 - 043000 Gartenausrüstung Nestschaukel, Sitzgruppe	08.09.2014	1,5	10,0	3.537,83	0,00	0,00	0,00	1.415,13	2.122,70
	5/0290003/12410	2012 - 043000 Kletternetz	25.06.2012	0,0	10,0	0,00	0,00	0,00	0,00	0,00	0,00
	5/0290003/12411	2011 - 043000 Kletterpacours	19.04.2011	0,0	10,0	0,00	0,00	0,00	0,00	0,00	0,00
	5/0290003/12412	2020 - Kletternetz Hügel	09.06.2020	7,0	10,0	2.336,92	0,00	0,00	0,00	292,12	2.044,80
	5/0290003/12413	2016 - 043000 Spielgeräte	13.12.2016	3,5	10,0	5.382,47	0,00	0,00	0,00	1.196,10	4.186,37
	5/0290003/12414	2017 - 043000 Spielhaus	16.11.2017	4,5	10,0	1.661,94	0,00	0,00	0,00	302,17	1.359,77
	5/0290003/12416	2019 - 043000 Minischaukel-Spielgerät	13.11.2019	6,5	10,0	861,79	0,00	0,00	0,00	114,91	746,88
	5/0290003/12417	2012 - 043000 Spielturm für Mobiki	04.07.2012	0,0	10,0	122,08	0,00	0,00	0,00	122,08	0,00
	5/0290003/12418	2011 - 043000 Spielmaterial	04.05.2011	0,0	10,0	0,00	0,00	0,00	0,00	0,00	0,00
	5/0290003/12419	2015 - 043000 Spielhaus	08.05.2015	2,0	10,0	738,02	0,00	0,00	0,00	246,01	492,01
	5/0290003/12420	2014 - 043000 Spielkombination Garten	08.07.2014	1,5	10,0	1.748,44	0,00	0,00	0,00	699,38	1.049,06
	5/0290003/12421	2011 - 043000 Spielturm Kritzensdorf ALT, Hauptstraße 22	10.11.2011	0,0	10,0	0,00	0,00	0,00	0,00	0,00	0,00
	5/0290003/12422	2011 - 043000 Spielgerät, Rollenrutschbahn	13.10.2011	0,0	10,0	0,00	0,00	0,00	0,00	0,00	0,00
	5/0290003/12423	2010 - 043000 Gartenspielgerät	06.07.2010	0,0	10,0	0,00	0,00	0,00	0,00	0,00	0,00
	5/0290003/12424	2009 - 043000 Spielanlage	22.12.2009	0,0	10,0	0,00	0,00	0,00	0,00	0,00	0,00
	5/0290003/12425	2008 - 043000 Spielhaus Kritzensdorf ALT, Hauptstraße 22	03.06.2008	0,0	10,0	0,00	0,00	0,00	0,00	0,00	0,00
	5/0290003/12427	2022, Netz für Hängebrücke	10.08.2022	9,5	10,0	0,00	1.920,60	0,00	0,00	96,03	1.824,57
	5/0290003/12430	2022, Nestschaukelkorb KG Reißgasse	07.09.2022	9,5	10,0	0,00	1.231,90	0,00	0,00	61,60	1.170,30
	5/0340002/12775	2013 - 043000 Waschmaschine Elektra Bregenz	30.07.2013	0,5	10,0	65,25	0,00	0,00	0,00	43,50	21,75
	5/0340002/13515	2019 - 043000 Miele Geschirrspüler	07.08.2019	6,5	10,0	521,88	0,00	0,00	0,00	69,58	452,30
	5/0340002/13641	2014 - 043000 Waschmaschine Elektra Bregenz	26.05.2014	1,0	10,0	83,80	0,00	0,00	0,00	41,90	41,90
	5/0380001/12708	2018 - 043000 Kuscheledecken	25.07.2018	0,0	3,0	0,00	0,00	0,00	0,00	0,00	0,00
<b>1028</b>		<b>Geleistete Anzahlungen für Anlagen und Anlagen in Bau</b>				<b>0,00</b>	<b>55.222,33</b>	<b>0,00</b>	<b>0,00</b>	<b>0,00</b>	<b>55.222,33</b>
	3/0090002/13643	2022, KG Markgasse Neubau Nebengebäude, Neugestaltu				0,00	55.222,33	0,00	0,00	0,00	55.222,33
<b>1311</b>		<b>Investitionszuschüsse von Trägern öffentlichen Rechts</b>				<b>-947.972,00</b>	<b>0,00</b>	<b>0,00</b>	<b>0,00</b>	<b>-27.538,00</b>	<b>-920.434,00</b>
	3/0060001/14289	KT 2009 - 010000 Errichtung KG Stolpeckgasse Grundstüc	12.12.2008	36,5	50,0	-714.975,00	0,00	0,00	0,00	-19.066,00	-695.909,00
	5/0060001/14341	2012 - 301000 Landesförderung	31.12.2012	39,5	50,0	-50.139,00	0,00	0,00	0,00	-1.238,00	-48.901,00
	5/0060001/14374	2008 - 301000 Landesförderung	31.12.2008	35,5	50,0	-146.000,00	0,00	0,00	0,00	-4.000,00	-142.000,00
	5/0060001/14375	2009 - 301000 Landesförderung	13.05.2009	36,0	50,0	-34.558,00	0,00	0,00	0,00	-934,00	-33.624,00
	5/0180003/14294	KT 2018 - 042300 Amtsausstattung Datenverarbeitung	05.06.2019	0,0	4,0	-2.300,00	0,00	0,00	0,00	-2.300,00	0,00

**Rechnungsabschluss 2022**

Stadtgemeinde Klosterneuburg

**Anlagenspiegel Einzelkonten (Anlage 6g)**

Ansatz MVAG Konto	Bezeichnung	Inbetrieb- nahme	RND	ND	Buchwert 31.12.2021	Zugänge/ + Umbuchungen	Abgänge/ -	Wertaufholung+/ Wertminderung-	Abschreibung	Buchwert 31.12.2022
<b>240910</b>	<b>Kinderkrippe Feldergasse</b>				<b>-445.950,64</b>	<b>0,00</b>	<b>0,00</b>	<b>0,00</b>	<b>0,00</b>	<b>-445.950,64</b>
<b>1028</b>	<b>Geleistete Anzahlungen für Anlagen und Anlagen in Bau</b>				<b>43.945,68</b>	<b>0,00</b>	<b>0,00</b>	<b>0,00</b>	<b>0,00</b>	<b>43.945,68</b>
3/0090002/13641	2021, 061000 Kinderkrippe Feldergasse				43.945,68	0,00	0,00	0,00	0,00	43.945,68
<b>1311</b>	<b>Investitionszuschüsse von Trägern öffentlichen Rechts</b>				<b>-489.896,32</b>	<b>0,00</b>	<b>0,00</b>	<b>0,00</b>	<b>0,00</b>	<b>-489.896,32</b>
3/0090002/13642	KT 2021, 061000 Kinderkrippe Feldergasse				-489.896,32	0,00	0,00	0,00	0,00	-489.896,32
<b>262000</b>	<b>Sportanlage Presslerwiese</b>				<b>1.254.576,67</b>	<b>0,00</b>	<b>0,00</b>	<b>0,00</b>	<b>1.976,43</b>	<b>1.252.600,24</b>
<b>1021</b>	<b>Grundstücke, Grundstückseinrichtungen und Infrastruktur</b>				<b>1.254.576,67</b>	<b>0,00</b>	<b>0,00</b>	<b>0,00</b>	<b>1.976,43</b>	<b>1.252.600,24</b>
1/0010001/09967	Grundstück Nr. 1167/1, KG-Nr. 1706, Sonstige Freizeitfläch 01.01.1900				806.676,94	0,00	0,00	0,00	0,00	806.676,94
1/0010001/09972	Grundstück Nr. 1167/2, KG-Nr. 1706, Sonstige Freizeitfläch 01.01.1900				191.214,63	0,00	0,00	0,00	0,00	191.214,63
1/0010001/09975	Grundstück Nr. 1167/31, KG-Nr. 1706, Sonstige Freizeitfläch 01.01.1900				4.181,84	0,00	0,00	0,00	0,00	4.181,84
1/0020001/09965	Grundstück Nr. 1167/1, KG-Nr. 1706, Bauflächen Gebäude 01.01.1900				18.295,55	0,00	0,00	0,00	0,00	18.295,55
1/0020001/09970	Grundstück Nr. 1167/2, KG-Nr. 1706, Bauflächen Gebäude 01.01.1900				118.136,98	0,00	0,00	0,00	0,00	118.136,98
1/0020004/09966	Grundstück Nr. 1167/1, KG-Nr. 1706, Sonstige Straßenverk 01.01.1900				13.590,98	0,00	0,00	0,00	0,00	13.590,98
1/0020004/09971	Grundstück Nr. 1167/2, KG-Nr. 1706, Sonstige Straßenverk 01.01.1900				64.504,88	0,00	0,00	0,00	0,00	64.504,88
3/0040013/12492	2007 - Sportanlage Tribüne und Flutlichtanlage Kosten 200 27.12.2007		17,5	33,0	10.465,54	0,00	0,00	0,00	565,70	9.899,84
3/0040013/12493	2008 - Sportanlage Tribüne und Flutlichtanlage Kosten 200 17.12.2008		18,5	33,0	27.509,33	0,00	0,00	0,00	1.410,73	26.098,60
<b>300000</b>	<b>Kulturamt</b>				<b>499,50</b>	<b>0,00</b>	<b>0,00</b>	<b>0,00</b>	<b>111,00</b>	<b>388,50</b>
<b>1010</b>	<b>Immaterielle Vermögenswerte</b>				<b>499,50</b>	<b>0,00</b>	<b>0,00</b>	<b>0,00</b>	<b>111,00</b>	<b>388,50</b>
4/0440001/13463	2016 - 728120 Lizenzen Registrierkassensystem Ordercub 07.09.2016		3,5	10,0	499,50	0,00	0,00	0,00	111,00	388,50
<b>1026</b>	<b>Amts-, Betriebs- und Geschäftsausstattung</b>				<b>0,00</b>	<b>0,00</b>	<b>0,00</b>	<b>0,00</b>	<b>0,00</b>	<b>0,00</b>
4/0110002/12325	2002 - 042000 Büromöbel	19.12.2002	0,0	10,0	0,00	0,00	0,00	0,00	0,00	0,00
4/0180003/11718	2016 - 042300 Registrierkasse	13.09.2016	0,0	4,0	0,00	0,00	0,00	0,00	0,00	0,00
<b>320000</b>	<b>Musikschule</b>				<b>1.623.198,44</b>	<b>3.600,00</b>	<b>4.000,00</b>	<b>0,00</b>	<b>38.992,73</b>	<b>1.583.805,71</b>
<b>1021</b>	<b>Grundstücke, Grundstückseinrichtungen und Infrastruktur</b>				<b>708.088,20</b>	<b>0,00</b>	<b>0,00</b>	<b>0,00</b>	<b>0,00</b>	<b>708.088,20</b>
1/0020001/09175	Grundstück Nr. 265/3, KG-Nr. 1704, Bauflächen Gebäude, 01.01.1900				618.423,40	0,00	0,00	0,00	0,00	618.423,40
1/0020001/09176	Grundstück Nr. 265/3, KG-Nr. 1704, Bauflächen Gebäuden 01.01.1900				75.819,50	0,00	0,00	0,00	0,00	75.819,50
1/0020004/09177	Grundstück Nr. 265/3, KG-Nr. 1704, Sonstige Straßenverke 01.01.1900				13.845,30	0,00	0,00	0,00	0,00	13.845,30
<b>1022</b>	<b>Gebäude und Bauten</b>				<b>851.059,31</b>	<b>0,00</b>	<b>0,00</b>	<b>0,00</b>	<b>31.520,72</b>	<b>819.538,59</b>
2/0060001/12863	1995 - 010000 Musikschule, Kardinal Piffil Platz 1995 Erricl 31.01.1999		26,0	50,0	851.059,31	0,00	0,00	0,00	31.520,72	819.538,59
<b>1026</b>	<b>Amts-, Betriebs- und Geschäftsausstattung</b>				<b>89.785,35</b>	<b>3.600,00</b>	<b>0,00</b>	<b>0,00</b>	<b>9.479,98</b>	<b>83.905,37</b>
4/0110002/11058	2017 - 043000 Musikstühle	28.11.2017	4,5	10,0	1.771,00	0,00	0,00	0,00	322,00	1.449,00
4/0110002/11059	2011 - 043000 Aufbewahrungskasten	23.12.2011	0,0	10,0	0,00	0,00	0,00	0,00	0,00	0,00
4/0110002/11060	2009 - 043000 Ausstattung Tonstudio	28.12.2009	0,0	10,0	0,00	0,00	0,00	0,00	0,00	0,00
4/0110002/11061	2010 - 043000 Aufbewahrungskasten	15.12.2010	0,0	10,0	0,00	0,00	0,00	0,00	0,00	0,00

Ansatz Konto	MVAG Konto	Bezeichnung	Inbetrieb- nahme	RND	ND	Buchwert 31.12.2021	Zugänge/ + Umbuchungen	Abgänge/ -	Wertaufholung+/ Wertminderung-	Abschreibung	Buchwert 31.12.2022
4/0110002/11062		2008 - 043000 Musikstühle	22.12.2008	0,0	10,0	0,00	0,00	0,00	0,00	0,00	0,00
4/0110002/11063		2004 - 043000 4 Klavierbänke	19.11.2004	0,0	10,0	0,00	0,00	0,00	0,00	0,00	0,00
4/0110002/11064		2003 - 043000 6 Sessel	11.12.2003	0,0	10,0	0,00	0,00	0,00	0,00	0,00	0,00
4/0110002/13652		2008 - 043000 Schrankverbau	22.12.2008	0,0	10,0	0,00	0,00	0,00	0,00	0,00	0,00
4/0110002/13653		2008 - 043000 3 Hängegarderoben	22.12.2008	0,0	10,0	0,00	0,00	0,00	0,00	0,00	0,00
4/0110002/13654		2008 - 043000 Büromöbel	22.12.2008	0,0	10,0	0,00	0,00	0,00	0,00	0,00	0,00
4/0110002/13655		2008 - 043000 Notenpult	18.12.2008	0,0	10,0	0,00	0,00	0,00	0,00	0,00	0,00
4/0110002/13656		2003 - 043000 Medienwagen	01.09.2003	0,0	10,0	0,00	0,00	0,00	0,00	0,00	0,00
4/0110002/13657		2009 - 043000 Außenjalousien	29.12.2009	0,0	10,0	0,00	0,00	0,00	0,00	0,00	0,00
4/0290007/11065		2017 - 042100 Fagott	29.12.2017	14,5	20,0	2.828,75	0,00	0,00	0,00	182,50	2.646,25
4/0290007/11066		2016 - 042100 Flügel	29.01.2016	13,0	20,0	20.979,00	0,00	0,00	0,00	1.498,50	19.480,50
4/0290007/11067		2014 - 042100 Kinder-Akkordeons	20.01.2014	11,0	20,0	3.120,00	0,00	0,00	0,00	260,00	2.860,00
4/0290007/11068		2013 - 042100 F-Tuba	25.09.2013	10,5	20,0	2.530,00	0,00	0,00	0,00	220,00	2.310,00
4/0290007/11069		2012 - 042100 Harfe	09.10.2012	9,5	20,0	8.347,50	0,00	0,00	0,00	795,00	7.552,50
4/0290007/11070		2011 - 042100 Kinderklarinette	12.12.2011	8,5	20,0	1.587,45	0,00	0,00	0,00	167,10	1.420,35
4/0290007/11072		2009 - 042100 Querflöten	04.11.2009	6,5	20,0	449,25	0,00	0,00	0,00	59,90	389,35
4/0290007/11073		2008 - 042100 Piano	18.11.2008	5,5	20,0	1.547,91	0,00	0,00	0,00	238,14	1.309,77
4/0290007/11074		2007 - 042100 Pauke	06.09.2007	4,5	20,0	1.337,25	0,00	0,00	0,00	243,14	1.094,11
4/0290007/11075		2005 - 042100 Kinderkontrabass	28.11.2005	2,5	20,0	162,75	0,00	0,00	0,00	46,50	116,25
4/0290007/11076		2004 - 042100 Pedalpauke	02.09.2004	1,5	20,0	771,88	0,00	0,00	0,00	308,75	463,13
4/0290007/11077		2003 - 042100 Kinderwaldhorn	14.11.2003	0,5	20,0	99,00	0,00	0,00	0,00	66,00	33,00
4/0290007/11078		2002 - 042100 Bassgitarre	30.12.2002	0,0	20,0	25,75	0,00	0,00	0,00	25,75	0,00
4/0290007/13363		2019 - 042100 Trompete	29.01.2019	16,0	20,0	1.920,15	0,00	0,00	0,00	112,95	1.807,20
4/0290007/14285		2019, Votruba, Klarinette	07.11.2019	16,5	20,0	1.233,75	0,00	0,00	0,00	70,50	1.163,25
4/0290007/14286		2005 - 042100 Harfe	27.09.2005	4,5	20,0	1.355,48	0,00	0,00	0,00	0,00	1.355,48
4/0290007/14287		2020 - 042100 Kindertuba inkl. Koffer+Mundstück	05.10.2020	17,5	20,0	2.738,00	0,00	0,00	0,00	148,00	2.590,00
4/0290007/14288		2012 - Klarinette	31.12.2012	9,5	20,0	496,12	0,00	0,00	0,00	47,25	448,87
4/0290007/14289		2007 - Fagott	31.12.2007	4,5	20,0	701,25	0,00	0,00	0,00	127,50	573,75
4/0290007/14290		2014 - Drumset	31.12.2014	11,5	20,0	618,75	0,00	0,00	0,00	49,50	569,25
4/0290007/14291		2014 - Kontrabass	31.12.2014	11,5	20,0	1.500,00	0,00	0,00	0,00	120,00	1.380,00
4/0290007/14292		2014 - Posaune	31.12.2014	11,5	20,0	1.243,75	0,00	0,00	0,00	99,50	1.144,25
4/0290007/14293		2017 - Xylophons	31.12.2017	14,5	20,0	1.302,00	0,00	0,00	0,00	84,00	1.218,00
4/0290007/14294		2017 - Kontrabassklarinette	31.12.2017	14,5	20,0	13.764,00	0,00	0,00	0,00	888,00	12.876,00
4/0290007/14295		2007 - Tenor Posaune	31.12.2007	4,5	20,0	230,72	0,00	0,00	0,00	41,95	188,77
4/0290007/14296		2007 - Kinder Fagott	31.12.2007	4,5	20,0	1.262,25	0,00	0,00	0,00	229,50	1.032,75
4/0290007/14297		2002 - Kinderwaldhorn	31.12.2002	0,0	20,0	113,75	0,00	0,00	0,00	113,75	0,00
4/0290007/14298		2002 - Wiener Oboe	31.12.2002	0,0	20,0	82,50	0,00	0,00	0,00	82,50	0,00
4/0290007/14299		2003 - Querflöte	31.12.2003	0,5	20,0	87,00	0,00	0,00	0,00	58,00	29,00
4/0290007/14300		2003 - Bratsche	31.12.2003	0,5	20,0	142,50	0,00	0,00	0,00	95,00	47,50

Ansatz MVAG Konto	Bezeichnung	Inbetrieb- nahme	RND	ND	Buchwert 31.12.2021	Zugänge/ + Umbuchungen	Abgänge/ -	Wertaufholung+/ Wertminderung-	Abschreibung	Buchwert 31.12.2022
4/0290007/14301	2005 - Akustikverstärker	31.12.2005	2,5	20,0	140,35	0,00	0,00	0,00	40,10	100,25
4/0290007/14302	2007 - Harfe	31.12.2007	4,5	20,0	5.330,87	0,00	0,00	0,00	969,25	4.361,62
4/0290007/14303	2008 - Gitarrenverstärker	31.12.2008	5,5	20,0	292,50	0,00	0,00	0,00	45,00	247,50
4/0290007/14304	2008 - Marimbaphon	31.12.2008	5,5	20,0	4.204,20	0,00	0,00	0,00	646,80	3.557,40
4/0290007/14305	2008 - Kontrabass	31.12.2008	5,5	20,0	574,60	0,00	0,00	0,00	88,40	486,20
4/0290007/14306	2009 - Querflöte f Kinder	31.12.2009	6,5	20,0	200,62	0,00	0,00	0,00	26,75	173,87
4/0290007/14307	2009 - Bassklarinette	31.12.2009	6,5	20,0	1.871,25	0,00	0,00	0,00	249,50	1.621,75
4/0290007/14308	2009 - Violoncellos	31.12.2009	6,5	20,0	525,00	0,00	0,00	0,00	70,00	455,00
4/0290007/14309	2010 - Blockflöte	31.12.2010	0,0	5,0	0,00	0,00	0,00	0,00	0,00	0,00
4/0290007/14310	2018 - Blockflöte	31.12.2018	0,5	5,0	444,00	0,00	0,00	0,00	296,00	148,00
4/0290007/14311	2009 - Basstuba	31.12.2009	6,5	20,0	1.852,50	0,00	0,00	0,00	247,00	1.605,50
4/0290007/14313	2022 - Crijnen Titus Cembalo	10.03.2023	20,0	20,0	0,00	3.600,00	0,00	0,00	0,00	3.600,00
<b>1311</b>	<b>Investitionszuschüsse von Trägern öffentlichen Rechts</b>				<b>-1.092,92</b>	<b>0,00</b>	<b>4.000,00</b>	<b>0,00</b>	<b>-59,08</b>	<b>-5.033,84</b>
4/0290007/14312	KT 2020 - Kindertuba	17.12.2020	17,5	19,5	-1.092,92	0,00	0,00	0,00	-59,08	-1.033,84
4/0290007/14314	KT 2022, Crijnen Titus Cembalo	10.03.2023	20,0	20,0	0,00	0,00	4.000,00	0,00	0,00	-4.000,00
<b>1313</b>	<b>Investitionszuschüsse von übrigen</b>				<b>-24.641,50</b>	<b>0,00</b>	<b>0,00</b>	<b>0,00</b>	<b>-1.948,89</b>	<b>-22.692,61</b>
4/0290007/14281	KT 2017 - 042100 Fagott	16.06.2017	14,5	20,0	-6.789,00	0,00	0,00	0,00	-438,00	-6.351,00
4/0290007/14282	KT 2016 - 042100 Flügel	11.02.2016	13,0	20,0	-10.512,50	0,00	0,00	0,00	-750,89	-9.761,61
4/0290007/14283	KT 2012 - 042100 Harfe	30.10.2012	9,5	20,0	-6.300,00	0,00	0,00	0,00	-600,00	-5.700,00
4/0290007/14284	KT 2008 - 042100 Piano	29.09.2008	5,5	20,0	-1.040,00	0,00	0,00	0,00	-160,00	-880,00
<b>323000</b>	<b>Einrichtg. d. darst. Kunst Kellertheater</b>				<b>50.632,82</b>	<b>0,00</b>	<b>26.350,00</b>	<b>0,00</b>	<b>2.711,13</b>	<b>21.571,69</b>
<b>1022</b>	<b>Gebäude und Bauten</b>				<b>50.145,31</b>	<b>0,00</b>	<b>0,00</b>	<b>0,00</b>	<b>5.278,45</b>	<b>44.866,86</b>
3/0060001/14322	1945 - Kellertheater Wilheringerhof AW Grundstück Nr. 67C	01.01.1945	50,0	50,0	0,00	0,00	0,00	0,00	0,00	0,00
3/0260001/00001	2021, Lüftungsanlagenerneuerung Kellertheater	31.12.2021	8,5	10,0	50.145,31	0,00	0,00	0,00	5.278,45	44.866,86
<b>1026</b>	<b>Amts-, Betriebs- und Geschäftsausstattung</b>				<b>487,51</b>	<b>0,00</b>	<b>0,00</b>	<b>0,00</b>	<b>206,36</b>	<b>281,15</b>
5/0110002/12284	2016 - 043000 Kühlschrank	05.04.2016	3,0	10,0	191,82	0,00	0,00	0,00	47,96	143,86
5/0110002/12285	2014 - 043000 Scheinwerfer	03.11.2014	1,5	10,0	145,24	0,00	0,00	0,00	58,10	87,14
5/0110002/12286	2013 - 043000 Adaptierung der Tribüne/Bestuhlung	06.09.2013	0,5	10,0	150,45	0,00	0,00	0,00	100,30	50,15
5/0110002/12287	2011 - 043000 Tribüne Kellertheater	24.11.2011	0,0	10,0	0,00	0,00	0,00	0,00	0,00	0,00
5/0110002/12288	2007 - 043000 Büffet Kellertheater	20.09.2007	0,0	10,0	0,00	0,00	0,00	0,00	0,00	0,00
5/0110002/12289	2003 - 043000 Sesseltapezierung	17.07.2003	0,0	10,0	0,00	0,00	0,00	0,00	0,00	0,00
5/0110002/12290	2005 - 043000 Lichtanlage	03.06.2005	0,0	10,0	0,00	0,00	0,00	0,00	0,00	0,00
<b>1311</b>	<b>Investitionszuschüsse von Trägern öffentlichen Rechts</b>				<b>0,00</b>	<b>0,00</b>	<b>26.350,00</b>	<b>0,00</b>	<b>-2.773,68</b>	<b>-23.576,32</b>
3/0260001/00002	KT 2022, Lüftungsanlagenerneuerung Kellertheater	27.06.2022	8,5	9,5	0,00	0,00	26.350,00	0,00	-2.773,68	-23.576,32

Ansatz MVAG Konto	Bezeichnung	Inbetrieb- nahme	RND	ND	Buchwert 31.12.2021	Zugänge/ + Umbuchungen -	Abgänge/ -	Wertaufholung+/ Wertminderung-	Abschreibung	Buchwert 31.12.2022
<b>325000 Festspiele</b>					<b>41.064,43</b>	<b>2.781,66</b>	<b>3.331,66</b>	<b>0,00</b>	<b>9.993,09</b>	<b>30.521,34</b>
<b>1026</b>	<b>Amts-, Betriebs- und Geschäftsausstattung</b>				<b>41.064,43</b>	<b>2.781,66</b>	<b>0,00</b>	<b>0,00</b>	<b>10.076,38</b>	<b>33.769,71</b>
5/0110002/12269	2016 - 043000 Notenständer	06.07.2016	3,5	10,0	708,75	0,00	0,00	0,00	157,50	551,25
5/0110002/12270	2015 - 043000 100 Stk. Stapelstuhl	15.12.2015	2,5	10,0	3.338,30	0,00	0,00	0,00	953,80	2.384,50
5/0110002/12271	2014 - 043000 Baumaterialien	29.10.2014	1,5	10,0	2.646,89	0,00	0,00	0,00	1.058,76	1.588,13
5/0110002/12272	2012 - 043000 Boca Drucker	23.07.2012	0,0	10,0	47,50	0,00	0,00	0,00	47,50	0,00
5/0110002/12273	2011 - 043000 Klavier	14.07.2011	0,0	10,0	0,00	0,00	0,00	0,00	0,00	0,00
5/0110002/12275	2009 - 043000 Kassahütte	22.12.2009	0,0	10,0	0,00	0,00	0,00	0,00	0,00	0,00
5/0110002/12277	2007 - 043000 250 Sessel	05.06.2007	0,0	10,0	0,00	0,00	0,00	0,00	0,00	0,00
5/0110002/12279	2005 - 043000 200 Sessel	12.10.2005	0,0	10,0	0,00	0,00	0,00	0,00	0,00	0,00
5/0110002/12280	2002 - 043000 Betriebsausstattung	26.06.2002	0,0	10,0	0,00	0,00	0,00	0,00	0,00	0,00
5/0110002/12707	2018 - 043000 Tribüne	06.07.2018	5,5	10,0	1.879,75	0,00	0,00	0,00	289,19	1.590,56
5/0110002/13355	2019 - 043000 Krankentragestuhl	07.06.2019	6,0	10,0	1.015,00	0,00	0,00	0,00	145,00	870,00
5/0110002/13703	2008 - 043000 250 Sessel	21.10.2008	0,0	10,0	0,00	0,00	0,00	0,00	0,00	0,00
5/0110002/13712	2014 - 043000 200 Stk. Sessel	31.12.2014	1,5	10,0	4.291,00	0,00	0,00	0,00	1.716,40	2.574,60
5/0110002/13714	2015 - 043000 Notenpulte	11.08.2015	2,5	10,0	196,09	0,00	0,00	0,00	56,03	140,06
5/0110002/13715	2015 - 043000 Geländer	13.07.2015	2,5	10,0	2.911,09	0,00	0,00	0,00	831,74	2.079,35
5/0110002/13716	2015 - 043000 Übertitelungsanlage	01.07.2015	2,5	10,0	2.178,79	0,00	0,00	0,00	622,51	1.556,28
5/0110002/13717	2016 - 043000 Bühne	21.12.2016	3,5	10,0	11.212,59	0,00	0,00	0,00	2.491,69	8.720,90
5/0110002/13718	2018 - 043000 156 Sessel	28.12.2018	5,5	10,0	10.638,68	0,00	0,00	0,00	1.636,72	9.001,96
5/0290007/14269	2022, 2 Stk. Timpani (26" und 29") + Hüllen	06.07.2022	19,5	20,0	0,00	2.000,00	0,00	0,00	50,00	1.950,00
5/0290007/14270	2022, Sabian 17"	06.07.2022	19,5	20,0	0,00	781,66	0,00	0,00	19,54	762,12
<b>1313</b>	<b>Investitionszuschüsse von übrigen</b>				<b>0,00</b>	<b>0,00</b>	<b>3.331,66</b>	<b>0,00</b>	<b>-83,29</b>	<b>-3.248,37</b>
5/0290007/14271	2022, KT 2 Stk. Timpani (26" und 29") + Hüllen	19.10.2022	19,5	20,0	0,00	0,00	2.550,00	0,00	-63,75	-2.486,25
5/0290007/14272	2022, KT Sabian 17"	19.10.2022	19,5	20,0	0,00	0,00	781,66	0,00	-19,54	-762,12
<b>360000 Heimatmuseum</b>					<b>1.708.253,18</b>	<b>1.506,89</b>	<b>0,00</b>	<b>0,00</b>	<b>59.797,00</b>	<b>1.649.963,07</b>
<b>1010</b>	<b>Immaterielle Vermögenswerte</b>				<b>506,25</b>	<b>0,00</b>	<b>0,00</b>	<b>0,00</b>	<b>182,50</b>	<b>323,75</b>
5/0430001/14164	2019 - 070100 Lizenzen	11.09.2019	0,0	3,0	90,00	0,00	0,00	0,00	90,00	0,00
5/0440001/13469	2016 - 728120 Lizenzen Registrierkassensystem Ordercup	07.09.2016	3,5	10,0	416,25	0,00	0,00	0,00	92,50	323,75
<b>1022</b>	<b>Gebäude und Bauten</b>				<b>1.553.178,78</b>	<b>0,00</b>	<b>0,00</b>	<b>0,00</b>	<b>57.525,14</b>	<b>1.495.653,64</b>
2/0060001/14128	1995 - 010000 Museum, Kardinal Pfiffel Platz 1995 Errichtung	31.01.1999	26,0	50,0	1.553.178,78	0,00	0,00	0,00	57.525,14	1.495.653,64
<b>1026</b>	<b>Amts-, Betriebs- und Geschäftsausstattung</b>				<b>23.525,20</b>	<b>1.506,89</b>	<b>0,00</b>	<b>0,00</b>	<b>2.089,36</b>	<b>22.942,73</b>
5/0110002/11079	2016 - 042300 Registrierkassensystem	13.09.2016	3,5	10,0	353,25	0,00	0,00	0,00	78,50	274,75
5/0110002/12476	2018 - 042300 BENQ	14.03.2018	5,0	10,0	299,49	0,00	0,00	0,00	49,92	249,57
5/0110002/13312	2015 - 043000 Banner	25.06.2015	2,0	10,0	393,16	0,00	0,00	0,00	131,05	262,11
5/0110002/13313	2016 - 043000 Kamera	16.12.2016	3,5	10,0	371,03	0,00	0,00	0,00	82,45	288,58

Ansatz MVAG Konto	Bezeichnung	Inbetrieb- nahme	RND	ND	Buchwert 31.12.2021	Zugänge/ + Umbuchungen	Abgänge/ -	Wertaufholung+/ Wertminderung-	Abschreibung	Buchwert 31.12.2022
5/0110002/13315	2012 - 043000 Alamanlage	16.08.2012	0,0	10,0	179,10	0,00	0,00	0,00	179,10	0,00
5/0110002/13317	2011 - 043000 Kamera	15.12.2011	0,0	10,0	0,00	0,00	0,00	0,00	0,00	0,00
5/0110002/13319	2010 - 043000 Blitzanlage	29.07.2010	0,0	10,0	0,00	0,00	0,00	0,00	0,00	0,00
5/0110002/13320	2009 - 043000 Diascanner Stadtarchiv	23.12.2009	0,0	10,0	0,00	0,00	0,00	0,00	0,00	0,00
5/0110002/13322	2008 - 043000 Ziergitter	27.08.2008	0,0	10,0	0,00	0,00	0,00	0,00	0,00	0,00
5/0110002/13326	2006 - 043000 Tonanlage	20.12.2006	0,0	10,0	0,00	0,00	0,00	0,00	0,00	0,00
5/0110002/13328	2005 - 043000 Regale	19.10.2005	0,0	10,0	0,00	0,00	0,00	0,00	0,00	0,00
5/0110002/13719	2002 - 043000 Digital-Kamera	02.07.2002	0,0	10,0	0,00	0,00	0,00	0,00	0,00	0,00
5/0110002/13720	2005 - 043000 Staubschutz	30.11.2005	0,0	10,0	0,00	0,00	0,00	0,00	0,00	0,00
5/0110002/13721	2008 - 043000 Vorhang	06.10.2008	0,0	10,0	0,00	0,00	0,00	0,00	0,00	0,00
5/0110002/13722	2008 - 043000 Texttafeln	13.10.2008	0,0	10,0	0,00	0,00	0,00	0,00	0,00	0,00
5/0110002/13723	2008 - 043000 Vitrine	07.10.2008	0,0	10,0	0,00	0,00	0,00	0,00	0,00	0,00
5/0110002/13724	2009 - 043000 Möbel f. Stadtmuseumsbüro	13.03.2009	0,0	10,0	0,00	0,00	0,00	0,00	0,00	0,00
5/0110002/13725	2009 - 043000 Beleuchtungskörper	23.11.2009	0,0	10,0	0,00	0,00	0,00	0,00	0,00	0,00
5/0110002/13727	2009 - 043000 Vertikaljalousien	25.02.2009	0,0	10,0	0,00	0,00	0,00	0,00	0,00	0,00
5/0110002/13728	2014 - 043000 Regal	09.12.2014	1,5	10,0	2.607,50	0,00	0,00	0,00	1.043,00	1.564,50
5/0110002/13729	2012 - 043000 Fachablageschrank	02.05.2012	0,0	10,0	0,00	0,00	0,00	0,00	0,00	0,00
5/0110002/13730	2012 - 043000 Vitrine	14.05.2012	0,0	10,0	0,00	0,00	0,00	0,00	0,00	0,00
5/0110002/13731	2010 - 043000 Kamera	23.12.2010	0,0	10,0	0,00	0,00	0,00	0,00	0,00	0,00
5/0110002/14267	2009 - Bene Möbel f. Stadtmuseumsbüro	10.03.2009	0,0	10,0	0,00	0,00	0,00	0,00	0,00	0,00
5/0110002/14323	2022, Glasschutzwand für Model "Stift Klosterneuburg"	28.09.2022	9,5	10,0	0,00	1.506,89	0,00	0,00	75,34	1.431,55
5/0290007/14268	2009 - Klavier f. Museum	18.02.2009	6,0	20,0	3.150,00	0,00	0,00	0,00	450,00	2.700,00
5/0400003/13325	2007 - Bild "Konsum", Walla	17.01.2007			1.400,00	0,00	0,00	0,00	0,00	1.400,00
5/0400003/13330	2004 - 1 Bild, Mag. Traxler	11.06.2004			800,00	0,00	0,00	0,00	0,00	800,00
5/0400003/14237	2004 - 043000 2 Bilder Fröhlich Gerhard	15.04.2004			2.300,00	0,00	0,00	0,00	0,00	2.300,00
5/0400003/14270	2004 - 2 Bilder, Godai Michael	20.12.2004			1.070,00	0,00	0,00	0,00	0,00	1.070,00
5/0400003/14271	2004 - Bleistiftskizzen, Jäger	20.12.2004			1.000,00	0,00	0,00	0,00	0,00	1.000,00
5/0400003/14272	2004 - Grafiken, Koenigstein	08.11.2004			380,00	0,00	0,00	0,00	0,00	380,00
5/0400003/14273	2004 - Bild Johann Garber Ort Weidling	19.10.2004			1.260,00	0,00	0,00	0,00	0,00	1.260,00
5/0400003/14274	2004 - 1 Bild, Riegner	29.07.2004			1.100,00	0,00	0,00	0,00	0,00	1.100,00
5/0400003/14276	2007 - Aquarell "Höflein a.d. Donau, I. Ellminger	13.02.2007			401,67	0,00	0,00	0,00	0,00	401,67
5/0400003/14277	2007 - Gemälde Max Fahrer, Hofkirchnergasse, Trapl	03.04.2007			2.500,00	0,00	0,00	0,00	0,00	2.500,00
5/0400003/14278	2007 - Bild "Herbstlandschaft" Emil Beischläger, Dorotheum	29.10.2007			2.460,00	0,00	0,00	0,00	0,00	2.460,00
5/0400003/14279	2007 - Bild "Stift Klosterneuburg", Koenigstein	11.12.2007			1.500,00	0,00	0,00	0,00	0,00	1.500,00
<b>1027</b>	<b>Kulturgüter</b>				<b>131.042,95</b>	<b>0,00</b>	<b>0,00</b>	<b>0,00</b>	<b>0,00</b>	<b>131.042,95</b>
5/0400003/13302	2019 - Bild "Blick auf den Millenium Tower II"	01.03.2019			300,00	0,00	0,00	0,00	0,00	300,00
5/0400003/13304	2017 - Gemälde "Die Österreicherin" Monika Stahl	12.09.2017			450,00	0,00	0,00	0,00	0,00	450,00
5/0400003/13305	2016 - Ölgemälde Ansicht vom Stift Klbv v Georg Schönreit	03.03.2016			2.952,00	0,00	0,00	0,00	0,00	2.952,00

**Rechnungsabschluss 2022**

Stadtgemeinde Klosterneuburg

**Anlagenspiegel Einzelkonten (Anlage 6g)**

Ansatz MVAG Konto	Bezeichnung	Inbetrieb- nahme	RND	ND	Buchwert 31.12.2021	Zugänge/ + Umbuchungen	Abgänge/ -	Wertaufholung+/ Wertminderung-	Abschreibung	Buchwert 31.12.2022
5/0400003/13306	2015 - Tür mit Gemälde v. Franz Rumpler darauf	21.07.2015			3.000,00	0,00	0,00	0,00	0,00	3.000,00
5/0400003/13307	2014 - Ölgemälde Das alte Englbad in Klbg v Hans Pühning	29.10.2014			2.000,00	0,00	0,00	0,00	0,00	2.000,00
5/0400003/13309	2013 - Bild Hofkirchnerg in Klbg v Franz Horst	31.10.2013			2.272,73	0,00	0,00	0,00	0,00	2.272,73
5/0400003/13314	2012 - Gemälde und Grafiken Neugebauer Nachlass	25.07.2012			3.500,00	0,00	0,00	0,00	0,00	3.500,00
5/0400003/13316	2011 - Aquarell Blick auf Klbg, Erwin Pendl	01.04.2011			1.476,00	0,00	0,00	0,00	0,00	1.476,00
5/0400003/13318	2010 - Ankauf einer Skulptur 32cm, Jahr 2009 (Frank)	19.04.2010			1.200,00	0,00	0,00	0,00	0,00	1.200,00
5/0400003/13321	2009 - Ölgemälde Weidling im Winter, Max Kahrer	30.01.2009			2.000,00	0,00	0,00	0,00	0,00	2.000,00
5/0400003/13323	2008 - 2 Bilder "Babenbergergasse" und "Lebsaftgasse"	21.01.2008			2.200,00	0,00	0,00	0,00	0,00	2.200,00
5/0400003/13327	2006 - Bild Walla Konsum	28.12.2006			1.400,00	0,00	0,00	0,00	0,00	1.400,00
5/0400003/13329	2005 - Bildankauf Seewege Odysseus	02.05.2005			3.000,00	0,00	0,00	0,00	0,00	3.000,00
5/0400003/13331	2003 - Gemälde "Wasserzeile" von Franz Horst	07.03.2003			2.180,00	0,00	0,00	0,00	0,00	2.180,00
5/0400003/13333	2002 - Grafik: Atlas 2000, Federzeichnung	30.12.2002			650,00	0,00	0,00	0,00	0,00	650,00
5/0400003/14126	2018 - Franz Horst, "Alter Schnee, die Albrechtstraße in Klbg"	12.03.2018			1.845,00	0,00	0,00	0,00	0,00	1.845,00
5/0400003/14127	046000 allgemeine Sammlung	01.01.1900			0,00	0,00	0,00	0,00	0,00	0,00
5/0400003/14128	046000 Fahnenzubehör	01.01.1900			0,00	0,00	0,00	0,00	0,00	0,00
5/0400003/14129	046000 Fahnen	01.01.1900			0,00	0,00	0,00	0,00	0,00	0,00
5/0400003/14130	046000 Fahnenbänder	01.01.1900			0,00	0,00	0,00	0,00	0,00	0,00
5/0400003/14131	046000 Gemälde	01.01.1900			0,00	0,00	0,00	0,00	0,00	0,00
5/0400003/14132	046000 Grafiken	01.01.1900			0,00	0,00	0,00	0,00	0,00	0,00
5/0400003/14133	046000 Hausrat	01.01.1900			0,00	0,00	0,00	0,00	0,00	0,00
5/0400003/14134	046000 Textilien	01.01.1900			0,00	0,00	0,00	0,00	0,00	0,00
5/0400003/14135	046000 Waffen	01.01.1900			0,00	0,00	0,00	0,00	0,00	0,00
5/0400003/14136	2020 - Gemälde "Land of the Long White Cloud"	20.04.2020			725,00	0,00	0,00	0,00	0,00	725,00
5/0400003/14218	2002 - Fuchs M. "Gottesberg"	29.11.2002			3.500,00	0,00	0,00	0,00	0,00	3.500,00
5/0400003/14219	2002 - Ank.v.178 LISKA - Karikaturen	19.07.2002			900,00	0,00	0,00	0,00	0,00	900,00
5/0400003/14220	2002 - Gemälde "Dagi" Acryl/Leinw.	27.05.2002			1.800,00	0,00	0,00	0,00	0,00	1.800,00
5/0400003/14221	2002 - Ank.v.Ölgemälden von "Franz Horst"	05.04.2002			1.455,00	0,00	0,00	0,00	0,00	1.455,00
5/0400003/14222	2002 - Bild: L.K.Strauch	15.01.2002			654,00	0,00	0,00	0,00	0,00	654,00
5/0400003/14223	2002 - Gemälde Berta Fallbö	22.03.2002			500,00	0,00	0,00	0,00	0,00	500,00
5/0400003/14224	2003 - Gemälde Gugg. von Ernst Schromm	25.03.2003			1.160,00	0,00	0,00	0,00	0,00	1.160,00
5/0400003/14225	2003 - Gemälde LKStrauch "Krido.."	20.06.2003			3.916,67	0,00	0,00	0,00	0,00	3.916,67
5/0400003/14226	2003 - 2 Bilder (Müksch Ursula)	30.09.2003			1.000,00	0,00	0,00	0,00	0,00	1.000,00
5/0400003/14227	2003 - Gemälde Arnold Schmidt	15.12.2003			1.590,91	0,00	0,00	0,00	0,00	1.590,91
5/0400003/14228	2015 - Bild v. Hermann Reisz	21.12.2015			2.214,00	0,00	0,00	0,00	0,00	2.214,00
5/0400003/14229	2005 - 1 Bild Vision (Grünzweig)	09.12.2005			800,00	0,00	0,00	0,00	0,00	800,00
5/0400003/14230	2005 - Ankauf einige Ölgemälde Pühninger	05.12.2005			700,00	0,00	0,00	0,00	0,00	700,00
5/0400003/14231	2017 - Bild, Klosterneuburg - Stift Klosterneuburg v. Friedrich	18.12.2017			1.200,00	0,00	0,00	0,00	0,00	1.200,00
5/0400003/14233	2012 - 1 Bild (Marmorstein Christian)	27.11.2012			1.200,00	0,00	0,00	0,00	0,00	1.200,00
5/0400003/14234	2012 - Zeichnung vom Rathaus (Krapf)	11.09.2012			630,00	0,00	0,00	0,00	0,00	630,00

**Rechnungsabschluss 2022**

Stadtgemeinde Klosterneuburg

**Anlagenspiegel Einzelkonten (Anlage 6g)**

Ansatz MVAG Konto	Bezeichnung	Inbetriebnahme	RND	ND	Buchwert 31.12.2021	Zugänge/ + Umbuchungen	Abgänge/ -	Wertaufholung+/ Wertminderung-	Abschreibung	Buchwert 31.12.2022
5/0400003/14238	2018 - Gemälde f. Stadtmuseum von Martina Reinhart	31.12.2018			2.900,00	0,00	0,00	0,00	0,00	2.900,00
5/0400003/14239	2018 - L.K.Strauch "Eröffnung der Wasserleitung"	19.12.2018			2.477,88	0,00	0,00	0,00	0,00	2.477,88
5/0400003/14240	2018 - Franz Horst, Klosterneuburg-Kierling, Ölbild	12.03.2018			1.845,00	0,00	0,00	0,00	0,00	1.845,00
5/0400003/14242	2018 - "Paloma", Bild von ITZE	08.10.2018			500,00	0,00	0,00	0,00	0,00	500,00
5/0400003/14243	2016 - Druckgrafik von Georg Baselitz	24.03.2016			2.600,00	0,00	0,00	0,00	0,00	2.600,00
5/0400003/14244	2016 - Bild Aulandschaft - Scherenschnitt mit Kugelschreiber	02.08.2016			500,00	0,00	0,00	0,00	0,00	500,00
5/0400003/14245	2016 - Aquarell v Hermine Faulhaber Orgelprospekt von St	16.03.2016			800,00	0,00	0,00	0,00	0,00	800,00
5/0400003/14247	2014 - Skulptur Hl. Leopold (Kosma)	30.12.2014			2.290,00	0,00	0,00	0,00	0,00	2.290,00
5/0400003/14248	2014 - Nachtgewitter über Klosterneuburg (Königstein)	10.12.2014			3.000,00	0,00	0,00	0,00	0,00	3.000,00
5/0400003/14249	2013 - Ankauf Aquarell v Dostal M, Motiv KlbG	19.12.2013			600,00	0,00	0,00	0,00	0,00	600,00
5/0400003/14250	2013 - 1 Aquarell "Durchgang im Stift"	13.12.2013			914,50	0,00	0,00	0,00	0,00	914,50
5/0400003/14253	2011 - Bildankauf Donauufer (Krapf)	10.10.2011			500,00	0,00	0,00	0,00	0,00	500,00
5/0400003/14254	2011 - Bild Hommage an AH, 2010, Mischtechnik	13.05.2011			1.031,82	0,00	0,00	0,00	0,00	1.031,82
5/0400003/14255	2011 - Ernst Michael Wagner, Rathausplatz in KlbG	01.04.2011			492,00	0,00	0,00	0,00	0,00	492,00
5/0400003/14256	2011 - Aquarell Stift KlbG v Rudolf Pichler	17.11.2011			1.500,00	0,00	0,00	0,00	0,00	1.500,00
5/0400003/14257	2010 - 1 Großformat Foto inkl. Rahmen v. Gonaus	29.11.2010			600,00	0,00	0,00	0,00	0,00	600,00
5/0400003/14258	2010 - Bildersteigerung "Kumpf"	23.11.2010			500,00	0,00	0,00	0,00	0,00	500,00
5/0400003/14260	2010 - Bild Klosterneuburg Teil 1-4	01.06.2010			1.800,00	0,00	0,00	0,00	0,00	1.800,00
5/0400003/14261	2010 - Portrait Bgm Schuh	19.10.2010			7.720,00	0,00	0,00	0,00	0,00	7.720,00
5/0400003/14263	2009 - Flügelaltar von Kurt Ammann	02.10.2009			3.300,00	0,00	0,00	0,00	0,00	3.300,00
5/0400003/14264	2009 - Kohelzeichnung Stift KlbG, Ernst Michael Wagner	18.09.2009			1.400,00	0,00	0,00	0,00	0,00	1.400,00
5/0400003/14265	2009 - Bild "Fabelwesen 6" (Reinhart)	18.06.2009			1.050,00	0,00	0,00	0,00	0,00	1.050,00
5/0400003/14266	2009 - Ankauf Gemälde (Marieluise)	31.03.2009			2.000,00	0,00	0,00	0,00	0,00	2.000,00
5/0400003/14269	2009 - Originalgrafiken, Jubiläumsmappe Künstlerbund	30.01.2009			910,00	0,00	0,00	0,00	0,00	910,00
5/0400003/14280	2008 - Skulptur, Marmorstein	24.11.2008			3.000,00	0,00	0,00	0,00	0,00	3.000,00
5/0400003/14283	2008 - Historicus, Weinberger	24.11.2008			3.604,31	0,00	0,00	0,00	0,00	3.604,31
5/0400003/14284	2008 - Bild v. Rudolf Blum, Plakatentwurf KBK	05.12.2008			250,00	0,00	0,00	0,00	0,00	250,00
5/0400003/14285	2008 - Acrylglasschilder für DA, Kroschke	25.09.2008			459,72	0,00	0,00	0,00	0,00	459,72
5/0400003/14286	2019 - Gemälde Neues Rathaus 1. TB (2019)+2. Teilbetrag	01.10.2019			15.000,00	0,00	0,00	0,00	0,00	15.000,00
5/0400003/14287	2019 - Bild "Am Weg zur Kellergasse" Königstein	26.11.2019			1.500,00	0,00	0,00	0,00	0,00	1.500,00
5/0400003/14288	2019 - Foto v. Angela Andorner	16.12.2019			550,00	0,00	0,00	0,00	0,00	550,00
5/0400003/14289	2019 - Bild Härtel "Klosterneuburg - tempus fugit"	16.12.2019			707,96	0,00	0,00	0,00	0,00	707,96
5/0400003/14290	2021, Sammlung Kohoutek/Krenn	22.09.2021			2.000,00	0,00	0,00	0,00	0,00	2.000,00
5/0400003/14291	2021, Modell Rathausplatz inkl. Glas-Schutzwand	24.09.2021			8.368,45	0,00	0,00	0,00	0,00	8.368,45
5/0400003/14292	046000 Gemälde Schenkung Essl 107 Stück	22.12.2021			0,00	0,00	0,00	0,00	0,00	0,00

Ansatz Konto	MVAG Konto	Bezeichnung	Inbetrieb- nahme	RND	ND	Buchwert 31.12.2021	Zugänge/ + Umbuchungen	Abgänge/ -	Wertaufholung+/ Wertminderung-	Abschreibung	Buchwert 31.12.2022
<b>361000</b>	<b>Stadtarchiv</b>					<b>126,17</b>	<b>0,00</b>	<b>0,00</b>	<b>0,00</b>	<b>126,17</b>	<b>0,00</b>
	<b>1026</b>	<b>Amts-, Betriebs- und Geschäftsausstattung</b>				<b>126,17</b>	<b>0,00</b>	<b>0,00</b>	<b>0,00</b>	<b>126,17</b>	<b>0,00</b>
	4/0110002/12418	2013 - 043000 Schrank	15.05.2013	0,0	10,0	126,17	0,00	0,00	0,00	126,17	0,00
	<b>1027</b>	<b>Kulturgüter</b>				<b>0,00</b>	<b>0,00</b>	<b>0,00</b>	<b>0,00</b>	<b>0,00</b>	<b>0,00</b>
	4/0400003/13007	046000 Kulturgüter beweglich - Urkunden 13. Jhdt. - 19. Jh	01.01.1900			0,00	0,00	0,00	0,00	0,00	0,00
	4/0400003/13008	046000 Kulturgüter beweglich - historische Bücher 16.-20. J	01.01.1900			0,00	0,00	0,00	0,00	0,00	0,00
	4/0400003/13009	046000 Kulturgüter beweglich - historische Akten 17.-20. Jh	01.01.1900			0,00	0,00	0,00	0,00	0,00	0,00
	4/0400003/13010	046000 Kulturgüter beweglich - historische Bücher der Katz	01.01.1900			0,00	0,00	0,00	0,00	0,00	0,00
	4/0400003/13011	046000 Kulturgüter beweglich - historische Akten der Katas	01.01.1900			0,00	0,00	0,00	0,00	0,00	0,00
	4/0400003/13012	046000 Kulturgüter beweglich - handgezeichnete Pläne 19.	01.01.1900			0,00	0,00	0,00	0,00	0,00	0,00
	4/0400003/13013	046000 Kulturgüter beweglich Nachlass Johann Huber	01.01.1900			0,00	0,00	0,00	0,00	0,00	0,00
	4/0400003/13022	046000 Kulturgüter beweglich Nachlass Franz Maschek	01.01.1900			0,00	0,00	0,00	0,00	0,00	0,00
	4/0400003/13023	046000 Kulturgüter beweglich Nachlass Josef Galiczek	01.01.1900			0,00	0,00	0,00	0,00	0,00	0,00
	4/0400003/13024	046000 Kulturgüter beweglich - Notgeld	01.01.1900			0,00	0,00	0,00	0,00	0,00	0,00
	4/0400003/13025	046000 Kulturgüter beweglich - Verwaltungsunterlagen ab	01.01.1900			0,00	0,00	0,00	0,00	0,00	0,00
	4/0400003/13044	046000 Kulturgüter beweglich - Ansichtskartensammlung G	01.01.1900			0,00	0,00	0,00	0,00	0,00	0,00
	4/0400003/13045	046000 Kulturgüter beweglich - Ansichtskartensammlung S	01.01.1900			0,00	0,00	0,00	0,00	0,00	0,00
	4/0400003/13046	046000 Kulturgüter beweglich - Ansichtskartensammlung G	01.01.1900			0,00	0,00	0,00	0,00	0,00	0,00
	4/0400003/13048	046000 Kulturgüter beweglich ehemalige Archivbibliothek	01.01.1900			0,00	0,00	0,00	0,00	0,00	0,00
	4/0400003/13049	046000 Kulturgüter beweglich - Sammlung Projekt "Juden i	01.01.1900			0,00	0,00	0,00	0,00	0,00	0,00
	4/0400003/13050	046000 Kulturgüter beweglich - Fotos (digitalisiert, AUGIAS	01.01.1900			0,00	0,00	0,00	0,00	0,00	0,00
	4/0400003/13051	046000 Kulturgüter beweglich - historische Fotos (groß)	01.01.1900			0,00	0,00	0,00	0,00	0,00	0,00
	4/0400003/13052	046000 Kulturgüter beweglich - historische Fotos (Eisenkas	01.01.1900			0,00	0,00	0,00	0,00	0,00	0,00
	4/0400003/13053	046000 Kulturgüter beweglich - historische Fotoalben	01.01.1900			0,00	0,00	0,00	0,00	0,00	0,00
	4/0400003/13054	046000 Kulturgüter beweglich - Diasammlung Wellner	01.01.1900			0,00	0,00	0,00	0,00	0,00	0,00
	4/0400003/13055	046000 Kulturgüter beweglich - Fotosammlung Stradner	01.01.1900			0,00	0,00	0,00	0,00	0,00	0,00
	4/0400003/13056	046000 Kulturgüter beweglich - Fotosammlung Raiger	01.01.1900			0,00	0,00	0,00	0,00	0,00	0,00
	4/0400003/13057	046000 Kulturgüter beweglich - Sammlung Krenn	01.01.1900			0,00	0,00	0,00	0,00	0,00	0,00
	4/0400003/13058	046000 Kulturgüter beweglich - Diasammlung Verschöneru	01.01.1900			0,00	0,00	0,00	0,00	0,00	0,00
	4/0400003/13059	046000 Kulturgüter beweglich - Sammlung Münzen und Or	01.01.1900			0,00	0,00	0,00	0,00	0,00	0,00
	4/0400003/13060	046000 Kulturgüter beweglich - Archivalien zur Stadtgeschi	01.01.1900			0,00	0,00	0,00	0,00	0,00	0,00
	4/0400003/13061	046000 Kulturgüter beweglich - Archivalien zur Stadtgeschi	01.01.1900			0,00	0,00	0,00	0,00	0,00	0,00
	4/0400003/13062	046000 Kulturgüter beweglich - Bildchronik Verein der Freu	01.01.1900			0,00	0,00	0,00	0,00	0,00	0,00
	4/0400003/13063	046000 Kulturgüter beweglich - Sammlung Glasplatten	01.01.1900			0,00	0,00	0,00	0,00	0,00	0,00
	4/0400003/13064	046000 Kulturgüter beweglich - STR-Protokolle gebunden	01.01.1900			0,00	0,00	0,00	0,00	0,00	0,00
	4/0400003/13065	046000 Kulturgüter beweglich - GR-Protokolle gebunden 1	01.01.1900			0,00	0,00	0,00	0,00	0,00	0,00
	4/0400003/13066	046000 Kulturgüter beweglich - Amtsblatt Klosterneuburg g	01.01.1900			0,00	0,00	0,00	0,00	0,00	0,00
	4/0400003/13067	046000 Kulturgüter beweglich - Neue Klosterneuburger Zei	01.01.1900			0,00	0,00	0,00	0,00	0,00	0,00

**Rechnungsabschluss 2022**

Stadtgemeinde Klosterneuburg

**Anlagenspiegel Einzelkonten (Anlage 6g)**

Ansatz Konto	MVAG Konto	Bezeichnung	Inbetrieb- nahme	RND	ND	Buchwert 31.12.2021	Zugänge/ + Umbuchungen	Abgänge/ -	Wertaufholung+/ Wertminderung-	Abschreibung	Buchwert 31.12.2022
	4/0400003/13068	046000 Kulturgüter beweglich - NÖN Klosterneuburg gebur	01.01.1900			0,00	0,00	0,00	0,00	0,00	0,00
	4/0400003/13069	046000 Kulturgüter beweglich - Die kleine Klosterneuburge	01.01.1900			0,00	0,00	0,00	0,00	0,00	0,00
	4/0400003/13070	046000 Kulturgüter beweglich - Amtsblatt BH Wien-Umgeb	01.01.1900			0,00	0,00	0,00	0,00	0,00	0,00
	4/0400003/13071	046000 Kulturgüter beweglich - Klosterneuburger Stadtmaç	01.01.1900			0,00	0,00	0,00	0,00	0,00	0,00
	4/0400003/13072	046000 Kulturgüter beweglich - Wiener Geschichtsblätter g	01.01.1900			0,00	0,00	0,00	0,00	0,00	0,00
	4/0400003/13073	046000 Kulturgüter beweglich - Die Weinlaube gebunden 1	01.01.1900			0,00	0,00	0,00	0,00	0,00	0,00
	4/0400003/13074	046000 Kulturgüter beweglich - Unsere Heimat gebunden 1	01.01.1900			0,00	0,00	0,00	0,00	0,00	0,00
	4/0400003/13075	046000 Kulturgüter beweglich - Zeitschrift f. Heimatforschun	01.01.1900			0,00	0,00	0,00	0,00	0,00	0,00
	4/0400003/13076	046000 Bürgermeisterketten 2 Stück	25.03.2021			0,00	0,00	0,00	0,00	0,00	0,00
<b>362000</b>	<b>Denkmalpflege</b>					<b>0,00</b>	<b>0,00</b>	<b>0,00</b>	<b>0,00</b>	<b>0,00</b>	<b>0,00</b>
	<b>1027</b>	<b>Kulturgüter</b>				<b>0,00</b>	<b>0,00</b>	<b>0,00</b>	<b>0,00</b>	<b>0,00</b>	<b>0,00</b>
	2/0060004/10606	2013 - 050000 Gedenktafel	03.12.2013	0,0	0,0	0,00	0,00	0,00	0,00	0,00	0,00
	2/0060004/10894	2004 - 050000 Gedenktafel	20.04.2004	0,0	0,0	0,00	0,00	0,00	0,00	0,00	0,00
	2/0060004/11383	1976 - Glockenturm G 211-76/1	01.01.1900			0,00	0,00	0,00	0,00	0,00	0,00
	2/0060004/12474	Eiserne Hand	01.01.1900			0,00	0,00	0,00	0,00	0,00	0,00
	2/0060004/12551	RathausWappen	01.01.1900			0,00	0,00	0,00	0,00	0,00	0,00
	2/0060004/12552	Rathausfiguren	01.01.1900			0,00	0,00	0,00	0,00	0,00	0,00
	2/0060004/12553	Bäckerkreuz	01.01.1900			0,00	0,00	0,00	0,00	0,00	0,00
	2/0060004/12554	Mautner-Kreuz	01.01.1900			0,00	0,00	0,00	0,00	0,00	0,00
	2/0060004/12555	Wetterstation	01.01.1900	0,0	0,0	0,00	0,00	0,00	0,00	0,00	0,00
	2/0060004/12556	Aichersäule	01.01.1900			0,00	0,00	0,00	0,00	0,00	0,00
	2/0060004/12557	Leopoldibrunnen	01.01.1900			0,00	0,00	0,00	0,00	0,00	0,00
	2/0060004/12558	Gugelkreuz	01.01.1900			0,00	0,00	0,00	0,00	0,00	0,00
	2/0060004/12559	Stadtwappen Hundskehlenbrücke	01.01.1900			0,00	0,00	0,00	0,00	0,00	0,00
	2/0060004/12560	Antoniusbrunnen	01.01.1900			0,00	0,00	0,00	0,00	0,00	0,00
	2/0060004/12561	Urlaubskapelle	01.01.1900			0,00	0,00	0,00	0,00	0,00	0,00
	2/0060004/12562	Wegkapelle	01.01.1900			0,00	0,00	0,00	0,00	0,00	0,00
	2/0060004/12563	Türkenbrunnen Hundskehle	01.01.1900			0,00	0,00	0,00	0,00	0,00	0,00
	2/0060004/12564	Nepomuk Heil. Hundskehle	01.01.1900			0,00	0,00	0,00	0,00	0,00	0,00
	2/0060004/12565	Dreifaltigkeitssäule (Pestsäule)	01.01.1900			0,00	0,00	0,00	0,00	0,00	0,00
	2/0060004/12566	Sebastiani-Säule	01.01.1900			0,00	0,00	0,00	0,00	0,00	0,00
	2/0060004/12567	Hochwassermarterl	01.01.1900			0,00	0,00	0,00	0,00	0,00	0,00
	2/0060004/12568	Käferkreuz	01.01.1900			0,00	0,00	0,00	0,00	0,00	0,00
	2/0060004/12569	Ölberg Abschiedskapeller	01.01.1900			0,00	0,00	0,00	0,00	0,00	0,00
	2/0060004/12570	Kreuzkapelle auf dem Ölberg	01.01.1900			0,00	0,00	0,00	0,00	0,00	0,00
	2/0060004/12571	Frumbsäule	01.01.1900			0,00	0,00	0,00	0,00	0,00	0,00
	4/0060004/00001	046000 Stadtmauer	25.03.2021			0,00	0,00	0,00	0,00	0,00	0,00

Ansatz MVAG Konto	Bezeichnung	Inbetriebnahme	RND	ND	Buchwert 31.12.2021	Zugänge/ + Umbuchungen	Abgänge/ -	Wertaufholung+/ Wertminderung-	Abschreibung	Buchwert 31.12.2022
<b>400000 Sozialamt</b>					<b>174,95</b>	<b>0,00</b>	<b>0,00</b>	<b>0,00</b>	<b>58,32</b>	<b>116,63</b>
<b>1021</b>	<b>Grundstücke, Grundstückseinrichtungen und Infrastruktur</b>				<b>0,00</b>	<b>0,00</b>	<b>0,00</b>	<b>0,00</b>	<b>0,00</b>	<b>0,00</b>
2/0140001/10722	2010 - 050000 Sanitärcontainer	09.02.2010	0,0	10,0	0,00	0,00	0,00	0,00	0,00	0,00
<b>1026</b>	<b>Amts-, Betriebs- und Geschäftsausstattung</b>				<b>174,95</b>	<b>0,00</b>	<b>0,00</b>	<b>0,00</b>	<b>58,32</b>	<b>116,63</b>
4/0110002/12115	2015 - 042000 Büromöbel Neudörfler	18.05.2015	2,0	10,0	174,95	0,00	0,00	0,00	58,32	116,63
4/0110002/12116	2009 - 042000 Diktiergerät	21.01.2009	0,0	10,0	0,00	0,00	0,00	0,00	0,00	0,00
4/0110002/12117	2002 - 042000 Büromöbel	16.10.2002	0,0	10,0	0,00	0,00	0,00	0,00	0,00	0,00
4/0110002/13732	2002 - 042000 Jalousien	02.12.2002	0,0	10,0	0,00	0,00	0,00	0,00	0,00	0,00
<b>1313</b>	<b>Investitionszuschüsse von übrigen</b>				<b>0,00</b>	<b>0,00</b>	<b>0,00</b>	<b>0,00</b>	<b>0,00</b>	<b>0,00</b>
2/0140001/14277	KT 2010 - 050000 Sanitärcontainer	31.12.2011	0,0	10,0	0,00	0,00	0,00	0,00	0,00	0,00
<b>520000 Natur- und Landschaftsschutz</b>					<b>900,00</b>	<b>0,00</b>	<b>0,00</b>	<b>0,00</b>	<b>600,00</b>	<b>300,00</b>
<b>1026</b>	<b>Amts-, Betriebs- und Geschäftsausstattung</b>				<b>900,00</b>	<b>0,00</b>	<b>0,00</b>	<b>0,00</b>	<b>600,00</b>	<b>300,00</b>
4/0110002/10725	2013 - 042000 Alutafeln Au	16.12.2013	0,5	10,0	900,00	0,00	0,00	0,00	600,00	300,00
4/0110002/10726	2009 - 042000 Sackspender f. Gassisäckchen Sackspende	21.04.2009	0,0	10,0	0,00	0,00	0,00	0,00	0,00	0,00
4/0110002/10728	2008 - 042000 Kamera	13.06.2008	0,0	10,0	0,00	0,00	0,00	0,00	0,00	0,00
<b>612000 Gemeindestraßen</b>					<b>200.163.044,80</b>	<b>1.875.036,93</b>	<b>682.455,38</b>	<b>251.165,32</b>	<b>1.978.848,70</b>	<b>199.627.942,97</b>
<b>1010</b>	<b>Immaterielle Vermögenswerte</b>				<b>621,60</b>	<b>0,00</b>	<b>0,00</b>	<b>0,00</b>	<b>621,60</b>	<b>0,00</b>
4/0440001/13470	2018 - 728120 Lizenzen k5 Finanz-Wirtschaftshof Rechnun	09.01.2018	0,0	5,0	621,60	0,00	0,00	0,00	621,60	0,00
<b>1021</b>	<b>Grundstücke, Grundstückseinrichtungen und Infrastruktur</b>				<b>199.458.790,16</b>	<b>1.778.069,55</b>	<b>307.447,67</b>	<b>251.165,32</b>	<b>1.879.810,08</b>	<b>199.300.767,28</b>
1/0010001/10114	Grundstück Nr. 175/3, KG-Nr. 1706, Sonstige Freizeitfläche	01.01.1900			37.219,80	0,00	0,00	0,00	0,00	37.219,80
1/0010001/08236	Grundstück Nr. 451, KG-Nr. 1702, Sonstige Freizeitflächen	01.01.1900			19.669,00	0,00	0,00	0,00	0,00	19.669,00
1/0010001/09103	Grundstück Nr. 2245/10, KG-Nr. 1704, Sonstige Freizeitfläch	01.01.1900			215.327,38	0,00	0,00	0,00	0,00	215.327,38
1/0010001/09222	Grundstück Nr. 2978/11, KG-Nr. 1704, Sonstige Freizeitfläch	01.01.1900			100.345,46	0,00	0,00	0,00	0,00	100.345,46
1/0010001/09259	Grundstück Nr. 3143/2, KG-Nr. 1704, Sonstige Freizeitfläch	01.01.1900			275.059,96	0,00	0,00	0,00	0,00	275.059,96
1/0010001/09264	Grundstück Nr. 3145/2, KG-Nr. 1704, Sonstige Freizeitfläch	01.01.1900			49.974,94	0,00	0,00	0,00	0,00	49.974,94
1/0010001/09265	Grundstück Nr. 3145/3, KG-Nr. 1704, Sonstige Freizeitfläch	01.01.1900			92.829,44	0,00	0,00	0,00	0,00	92.829,44
1/0010001/09310	Grundstück Nr. 3180/2, KG-Nr. 1704, Sonstige Freizeitfläch	01.01.1900			75.819,50	0,00	0,00	0,00	0,00	75.819,50
1/0010001/09355	Grundstück Nr. 3209/3, KG-Nr. 1704, Sonstige Freizeitfläch	01.01.1900			312.903,78	0,00	0,00	0,00	0,00	312.903,78
1/0010001/09429	Grundstück Nr. 3248/3, KG-Nr. 1704, Sonstige Freizeitfläch	01.01.1900			159.155,02	0,00	0,00	0,00	0,00	159.155,02
1/0010001/09731	Grundstück Nr. 1144/315, KG-Nr. 1705, Sonstige Freizeitflä	01.01.1900			8.954,35	0,00	0,00	0,00	0,00	8.954,35
1/0010001/09744	Grundstück Nr. 15/24, KG-Nr. 1705, Sonstige Freizeitfläche	01.01.1900			26.698,75	0,00	0,00	0,00	0,00	26.698,75
1/0010002/10049	Grundstück Nr. 1612/3, KG-Nr. 1706, Gewässer Gewässer	01.01.1900			482,40	0,00	0,00	0,00	0,00	482,40
1/0010002/10159	Grundstück Nr. 1963, KG-Nr. 1706, Gewässer Fließende G	01.01.1900			2.347,20	0,00	0,00	0,00	0,00	2.347,20
1/0010002/10160	Grundstück Nr. 1963, KG-Nr. 1706, Gewässer Gewässerra	01.01.1900			194,40	0,00	0,00	0,00	0,00	194,40
1/0010002/08017	Grundstück Nr. 299/1, KG-Nr. 1701, Gewässer Fließende C	01.01.1900			1.170,00	0,00	0,00	0,00	0,00	1.170,00

Ansatz Konto	MVAG Konto	Bezeichnung	Inbetrieb- nahme	RND	ND	Buchwert 31.12.2021	Zugänge/ + Umbuchungen	Abgänge/ -	Wertaufholung+/ Wertminderung-	Abschreibung	Buchwert 31.12.2022
1/0010002/08022		Grundstück Nr. 301/6, KG-Nr. 1701, Gewässer Fließende C	01.01.1900			698,40	0,00	0,00	0,00	0,00	698,40
1/0010002/08026		Grundstück Nr. 304/13, KG-Nr. 1701, Gewässer Fließende	01.01.1900			147,60	0,00	0,00	0,00	0,00	147,60
1/0010002/08027		Grundstück Nr. 304/15, KG-Nr. 1701, Gewässer Fließende	01.01.1900			151,20	0,00	0,00	0,00	0,00	151,20
1/0010002/08085		Grundstück Nr. 400/16, KG-Nr. 1701, Gewässer Fließende	01.01.1900			1.648,80	0,00	0,00	0,00	0,00	1.648,80
1/0010002/08117		Grundstück Nr. 425, KG-Nr. 1701, Gewässer Fließende Ge	01.01.1900			7.664,40	0,00	0,00	0,00	0,00	7.664,40
1/0010002/08118		Grundstück Nr. 426, KG-Nr. 1701, Gewässer Fließende Ge	01.01.1900			23.803,20	0,00	0,00	0,00	0,00	23.803,20
1/0010002/08145		Grundstück Nr. 170/4, KG-Nr. 1702, Gewässer Fließende C	01.01.1900			622,80	0,00	0,00	0,00	0,00	622,80
1/0010002/08246		Grundstück Nr. 1023/1, KG-Nr. 1703, Gewässer Fließende	01.01.1900			118,80	0,00	0,00	0,00	0,00	118,80
1/0010002/08248		Grundstück Nr. 1023/2, KG-Nr. 1703, Gewässer Fließende	01.01.1900			111,60	0,00	0,00	0,00	0,00	111,60
1/0010002/08250		Grundstück Nr. 1031/1, KG-Nr. 1703, Gewässer Gewässer	01.01.1900			360,00	0,00	0,00	0,00	0,00	360,00
1/0010002/08255		Grundstück Nr. 1041/3, KG-Nr. 1703, Gewässer Fließende	01.01.1900			25,20	0,00	0,00	0,00	0,00	25,20
1/0010002/08307		Grundstück Nr. 1384/2, KG-Nr. 1703, Gewässer Gewässer	01.01.1900			3.150,00	0,00	0,00	0,00	0,00	3.150,00
1/0010002/08308		Grundstück Nr. 1384/5, KG-Nr. 1703, Gewässer Fließende	01.01.1900			1.364,40	0,00	0,00	0,00	0,00	1.364,40
1/0010002/08483		Grundstück Nr. 1630/12, KG-Nr. 1703, Gewässer Fließend	01.01.1900			2.484,00	0,00	0,00	0,00	0,00	2.484,00
1/0010002/08484		Grundstück Nr. 1630/7, KG-Nr. 1703, Gewässer Fließende	01.01.1900			1.245,60	0,00	0,00	0,00	0,00	1.245,60
1/0010002/08496		Grundstück Nr. 1676/1, KG-Nr. 1703, Gewässer Fließende	01.01.1900			183,60	0,00	0,00	0,00	0,00	183,60
1/0010002/08498		Grundstück Nr. 1676/2, KG-Nr. 1703, Gewässer Gewässer	01.01.1900			2.782,80	0,00	0,00	0,00	0,00	2.782,80
1/0010002/08500		Grundstück Nr. 1677/1, KG-Nr. 1703, Gewässer Gewässer	01.01.1900			8.434,80	0,00	0,00	0,00	0,00	8.434,80
1/0010002/08504		Grundstück Nr. 1677/4, KG-Nr. 1703, Gewässer Fließende	01.01.1900			475,20	0,00	0,00	0,00	0,00	475,20
1/0010002/08525		Grundstück Nr. 1710/2, KG-Nr. 1703, Gewässer Fließende	01.01.1900			57,60	0,00	0,00	0,00	0,00	57,60
1/0010002/08531		Grundstück Nr. 1717/1, KG-Nr. 1703, Gewässer Fließende	01.01.1900			20.257,20	0,00	0,00	0,00	0,00	20.257,20
1/0010002/08532		Grundstück Nr. 1717/1, KG-Nr. 1703, Gewässer Gewässer	01.01.1900			500,40	0,00	0,00	0,00	0,00	500,40
1/0010002/08535		Grundstück Nr. 1718, KG-Nr. 1703, Gewässer Fließende G	01.01.1900			20.595,60	0,00	0,00	0,00	0,00	20.595,60
1/0010002/08536		Grundstück Nr. 1718, KG-Nr. 1703, Gewässer Gewässerra	01.01.1900			7.948,80	0,00	0,00	0,00	0,00	7.948,80
1/0010002/08538		Grundstück Nr. 1719, KG-Nr. 1703, Gewässer Fließende G	01.01.1900			7.682,40	0,00	0,00	0,00	0,00	7.682,40
1/0010002/08539		Grundstück Nr. 1720, KG-Nr. 1703, Gewässer Fließende G	01.01.1900			7.768,80	0,00	0,00	0,00	0,00	7.768,80
1/0010002/09467		Grundstück Nr. 3270/2, KG-Nr. 1704, Gewässer Gewässer	01.01.1900			550,80	0,00	0,00	0,00	0,00	550,80
1/0010002/09470		Grundstück Nr. 3274/3, KG-Nr. 1704, Gewässer Gewässer	01.01.1900			3.830,40	0,00	0,00	0,00	0,00	3.830,40
1/0010002/09725		Grundstück Nr. 1144/292, KG-Nr. 1705, Gewässer Fließend	01.01.1900			313,20	0,00	0,00	0,00	0,00	313,20
1/0010002/09726		Grundstück Nr. 1144/292, KG-Nr. 1705, Gewässer Gewäss	01.01.1900			565,20	0,00	0,00	0,00	0,00	565,20
1/0010002/09992		Grundstück Nr. 1224/1, KG-Nr. 1706, Gewässer Fließende	01.01.1900			2.779,20	0,00	0,00	0,00	0,00	2.779,20
1/0010002/09993		Grundstück Nr. 1224/1, KG-Nr. 1706, Gewässer Gewässer	01.01.1900			849,60	0,00	0,00	0,00	0,00	849,60
1/0010002/09996		Grundstück Nr. 1249, KG-Nr. 1706, Gewässer Fließende G	01.01.1900			1.036,80	0,00	0,00	0,00	0,00	1.036,80
1/0010002/09997		Grundstück Nr. 1249, KG-Nr. 1706, Gewässer Gewässerra	01.01.1900			2.905,20	0,00	0,00	0,00	0,00	2.905,20
1/0020001/10062		Grundstück Nr. 1632/23, KG-Nr. 1706, Bauflächen Gebäu	01.01.1900			522,75	0,00	522,75	0,00	0,00	0,00
1/0020001/10063		Grundstück Nr. 1632/23, KG-Nr. 1706, Bauflächen Gebäu	01.01.1900			1.045,50	0,00	1.045,50	0,00	0,00	0,00
1/0020001/10088		Grundstück Nr. 1635/6, KG-Nr. 1706, Bauflächen Gebäude	01.01.1900			940,95	0,00	0,00	0,00	0,00	940,95
1/0020001/10103		Grundstück Nr. 1649, KG-Nr. 1706, Bauflächen Gebäude,	01.01.1900			1.359,15	0,00	0,00	0,00	0,00	1.359,15
1/0020001/10113		Grundstück Nr. 175/21, KG-Nr. 1706, Bauflächen Gebäude	01.01.1900			3.136,50	0,00	0,00	0,00	0,00	3.136,50

Ansatz MVAG Konto	Bezeichnung	Inbetrieb- nahme	RND	ND	Buchwert 31.12.2021	Zugänge/ + Umbuchungen -	Abgänge/	Wertaufholung+/ Wertminderung-	Abschreibung	Buchwert 31.12.2022
1/0020001/10115	Grundstück Nr. 1752, KG-Nr. 1706, Bauflächen Gebäude, 1 01.01.1900				836,40	0,00	0,00	0,00	0,00	836,40
1/0020001/10119	Grundstück Nr. 18/4, KG-Nr. 1706, Bauflächen Gebäude, 3 01.01.1900				313,65	0,00	0,00	0,00	0,00	313,65
1/0020001/10158	Grundstück Nr. 1963, KG-Nr. 1706, Bauflächen Gebäude, 1 01.01.1900				104,55	0,00	0,00	0,00	0,00	104,55
1/0020001/10233	Grundstück Nr. 450/6, KG-Nr. 1706, Bauflächen Gebäude, 01.01.1900				313,65	0,00	0,00	0,00	0,00	313,65
1/0020001/10298	Grundstück Nr. 433, KG-Nr. 1707, Bauflächen Gebäude, 2 01.01.1900				787,71	0,00	0,00	0,00	0,00	787,71
1/0020001/08102	Grundstück Nr. 417/1, KG-Nr. 1701, Bauflächen Gebäude, 01.01.1900				441,44	0,00	0,00	0,00	0,00	441,44
1/0020001/08122	Grundstück Nr. 433, KG-Nr. 1701, Bauflächen Gebäude, 1 01.01.1900				772,52	0,00	0,00	0,00	0,00	772,52
1/0020001/08123	Grundstück Nr. 433, KG-Nr. 1701, Bauflächen Gebäudenet 01.01.1900				110,36	0,00	0,00	0,00	0,00	110,36
1/0020001/08128	Grundstück Nr. 63/4, KG-Nr. 1701, Bauflächen Gebäude, 9 01.01.1900				496,62	0,00	0,00	0,00	0,00	496,62
1/0020001/08156	Grundstück Nr. 302/1, KG-Nr. 1702, Bauflächen Gebäude, 01.01.1900				185,12	0,00	0,00	0,00	0,00	185,12
1/0020001/08192	Grundstück Nr. 306/604, KG-Nr. 1702, Bauflächen Gebäud 01.01.1900				46,28	0,00	0,00	0,00	0,00	46,28
1/0020001/08229	Grundstück Nr. 446, KG-Nr. 1702, Bauflächen Gebäude, 1 01.01.1900				694,20	0,00	0,00	0,00	0,00	694,20
1/0020001/08569	Grundstück Nr. 1973, KG-Nr. 1703, Bauflächen Gebäude, 1 01.01.1900				417,30	0,00	0,00	83,46	0,00	500,76
1/0020001/08624	Grundstück Nr. 802/7, KG-Nr. 1703, Bauflächen Gebäude, 01.01.1900				83,46	0,00	0,00	0,00	0,00	83,46
1/0020001/08711	Grundstück Nr. 1108/32, KG-Nr. 1704, Bauflächen Gebäud 01.01.1900				2.769,06	0,00	0,00	0,00	0,00	2.769,06
1/0020001/08740	Grundstück Nr. 1186/4, KG-Nr. 1704, Bauflächen Gebäude 01.01.1900				2.900,92	0,00	0,00	0,00	0,00	2.900,92
1/0020001/08747	Grundstück Nr. 1192/14, KG-Nr. 1704, Bauflächen Gebäud 01.01.1900				1.714,18	0,00	0,00	0,00	0,00	1.714,18
1/0020001/08758	Grundstück Nr. 1226/21, KG-Nr. 1704, Bauflächen Gebäud 01.01.1900				2.769,06	0,00	0,00	0,00	0,00	2.769,06
1/0020001/08827	Grundstück Nr. 1414/10, KG-Nr. 1704, Bauflächen Gebäud 01.01.1900				24.394,10	0,00	0,00	0,00	0,00	24.394,10
1/0020001/08855	Grundstück Nr. 1537, KG-Nr. 1704, Bauflächen Gebäude, 2 01.01.1900				3.164,64	0,00	0,00	0,00	0,00	3.164,64
1/0020001/08891	Grundstück Nr. 1741/2, KG-Nr. 1704, Bauflächen Gebäude 01.01.1900				923,02	0,00	0,00	0,00	0,00	923,02
1/0020001/08895	Grundstück Nr. 1759/14, KG-Nr. 1704, Bauflächen Gebäud 01.01.1900				263,72	0,00	0,00	0,00	0,00	263,72
1/0020001/09129	Grundstück Nr. 2499/12, KG-Nr. 1704, Bauflächen Gebäud 01.01.1900				6.988,58	0,00	0,00	0,00	0,00	6.988,58
1/0020001/09163	Grundstück Nr. 2560/6, KG-Nr. 1704, Bauflächen Gebäude 01.01.1900				659,30	0,00	0,00	0,00	0,00	659,30
1/0020001/09173	Grundstück Nr. 2624/6, KG-Nr. 1704, Bauflächen Gebäude 01.01.1900				3.560,22	0,00	0,00	0,00	0,00	3.560,22
1/0020001/09191	Grundstück Nr. 2801/14, KG-Nr. 1704, Bauflächen Gebäud 01.01.1900				3.428,36	0,00	0,00	0,00	0,00	3.428,36
1/0020001/09237	Grundstück Nr. 3099/2, KG-Nr. 1704, Bauflächen Gebäude 01.01.1900				1.313.984,90	0,00	0,00	0,00	0,00	1.313.984,90
1/0020001/09247	Grundstück Nr. 3117/167, KG-Nr. 1704, Bauflächen Gebäud 01.01.1900				9.889,50	0,00	0,00	0,00	0,00	9.889,50
1/0020001/09250	Grundstück Nr. 3117/40, KG-Nr. 1704, Bauflächen Gebäud 01.01.1900				2.505,34	0,00	0,00	0,00	0,00	2.505,34
1/0020001/09277	Grundstück Nr. 3150/1, KG-Nr. 1704, Bauflächen Gebäude 01.01.1900				2.769,06	0,00	0,00	0,00	0,00	2.769,06
1/0020001/09302	Grundstück Nr. 3172, KG-Nr. 1704, Bauflächen Gebäude, 1 01.01.1900				1.186,74	0,00	0,00	0,00	0,00	1.186,74
1/0020001/09314	Grundstück Nr. 3184/2, KG-Nr. 1704, Bauflächen Gebäude 01.01.1900				131,86	0,00	0,00	0,00	0,00	131,86
1/0020001/09318	Grundstück Nr. 3185, KG-Nr. 1704, Bauflächen Gebäude, 1 01.01.1900				2.241,62	0,00	0,00	0,00	0,00	2.241,62
1/0020001/09322	Grundstück Nr. 3191/1, KG-Nr. 1704, Bauflächen Gebäude 01.01.1900				4.746,96	0,00	0,00	0,00	0,00	4.746,96
1/0020001/09324	Grundstück Nr. 3192, KG-Nr. 1704, Bauflächen Gebäude, 1 01.01.1900				527,44	0,00	0,00	0,00	0,00	527,44
1/0020001/09328	Grundstück Nr. 3193/2, KG-Nr. 1704, Bauflächen Gebäude 01.01.1900				395,58	0,00	0,00	0,00	0,00	395,58
1/0020001/09347	Grundstück Nr. 3206/1, KG-Nr. 1704, Bauflächen Gebäude 01.01.1900				2.769,06	0,00	0,00	0,00	0,00	2.769,06
1/0020001/09366	Grundstück Nr. 3210/26, KG-Nr. 1704, Bauflächen Gebäud 01.01.1900				1.582,32	0,00	0,00	0,00	0,00	1.582,32
1/0020001/09372	Grundstück Nr. 3210/8, KG-Nr. 1704, Bauflächen Gebäude 01.01.1900				923,02	0,00	0,00	0,00	0,00	923,02

Ansatz Konto	MVAG Konto	Bezeichnung	Inbetrieb- nahme	RND	ND	Buchwert 31.12.2021	Zugänge/ + Umbuchungen	Abgänge/ -	Wertaufholung+/ Wertminderung-	Abschreibung	Buchwert 31.12.2022
1/0020001/09385		Grundstück Nr. 3218, KG-Nr. 1704, Bauflächen Gebäude, 1	01.01.1900			1.977,90	0,00	0,00	0,00	0,00	1.977,90
1/0020001/09388		Grundstück Nr. 3219, KG-Nr. 1704, Bauflächen Gebäude, 1	01.01.1900			1.977,90	0,00	0,00	0,00	0,00	1.977,90
1/0020001/09399		Grundstück Nr. 3230/2, KG-Nr. 1704, Bauflächen Gebäude	01.01.1900			923,02	0,00	0,00	0,00	0,00	923,02
1/0020001/09407		Grundstück Nr. 3235/2, KG-Nr. 1704, Bauflächen Gebäude	01.01.1900			3.955,80	0,00	0,00	0,00	0,00	3.955,80
1/0020001/09452		Grundstück Nr. 3265/14, KG-Nr. 1704, Bauflächen Gebäud	01.01.1900			659,30	0,00	0,00	0,00	0,00	659,30
1/0020001/09456		Grundstück Nr. 3265/23, KG-Nr. 1704, Bauflächen Gebäud	01.01.1900			6.461,14	0,00	0,00	0,00	0,00	6.461,14
1/0020001/09463		Grundstück Nr. 3269/5, KG-Nr. 1704, Bauflächen Gebäude	01.01.1900			9.625,78	0,00	0,00	0,00	0,00	9.625,78
1/0020001/09499		Grundstück Nr. 3549, KG-Nr. 1704, Bauflächen Gebäude, 2	01.01.1900			3.032,78	0,00	0,00	0,00	0,00	3.032,78
1/0020001/09522		Grundstück Nr. 3680, KG-Nr. 1704, Bauflächen Gebäude, 2	01.01.1900			2.769,06	0,00	0,00	0,00	0,00	2.769,06
1/0020001/09559		Grundstück Nr. 47/3, KG-Nr. 1704, Bauflächen Gebäude, 1	01.01.1900			17.932,96	0,00	0,00	0,00	0,00	17.932,96
1/0020001/09561		Grundstück Nr. 487/2, KG-Nr. 1704, Bauflächen Gebäude,	01.01.1900			923,02	0,00	0,00	0,00	0,00	923,02
1/0020001/09562		Grundstück Nr. 487/2, KG-Nr. 1704, Bauflächen Gebäuden	01.01.1900			2.505,34	0,00	0,00	0,00	0,00	2.505,34
1/0020001/09656		Grundstück Nr. 1120/2, KG-Nr. 1705, Bauflächen Gebäude	01.01.1900			1.560,85	0,00	0,00	0,00	0,00	1.560,85
1/0020001/09668		Grundstück Nr. 1123/17, KG-Nr. 1705, Bauflächen Gebäud	01.01.1900			328,60	0,00	0,00	0,00	0,00	328,60
1/0020001/09745		Grundstück Nr. 170/3, KG-Nr. 1705, Bauflächen Gebäuden	01.01.1900			6.407,70	0,00	0,00	0,00	0,00	6.407,70
1/0020001/09756		Grundstück Nr. 190/5, KG-Nr. 1705, Bauflächen Gebäuden	01.01.1900			410,75	0,00	0,00	0,00	0,00	410,75
1/0020001/09776		Grundstück Nr. 247/8, KG-Nr. 1705, Bauflächen Gebäude,	01.01.1900			3.368,15	0,00	0,00	0,00	0,00	3.368,15
1/0020001/09830		Grundstück Nr. 519/7, KG-Nr. 1705, Bauflächen Gebäude,	01.01.1900			328,60	0,00	0,00	0,00	0,00	328,60
1/0020001/09901		Grundstück Nr. 67, KG-Nr. 1705, Bauflächen Gebäudenebe	01.01.1900			5.668,35	0,00	0,00	0,00	0,00	5.668,35
1/0020001/09903		Grundstück Nr. 70/3, KG-Nr. 1705, Bauflächen Gebäude, 4	01.01.1900			3.696,75	0,00	0,00	0,00	0,00	3.696,75
1/0020001/09914		Grundstück Nr. 804/8, KG-Nr. 1705, Bauflächen Gebäude,	01.01.1900			1.643,00	0,00	0,00	0,00	0,00	1.643,00
1/0020001/09940		Grundstück Nr. 11/24, KG-Nr. 1706, Bauflächen Gebäude,	01.01.1900			2.195,55	0,00	0,00	0,00	0,00	2.195,55
1/0020002/09238		Grundstück Nr. 3099/2, KG-Nr. 1704, Sonstige Betriebsfläc	01.01.1900			123.420,96	0,00	0,00	0,00	0,00	123.420,96
1/0020002/09461		Grundstück Nr. 3268/6, KG-Nr. 1704, Sonstige Betriebsfläc	01.01.1900			4.615,10	0,00	0,00	0,00	0,00	4.615,10
1/0020002/09701		Grundstück Nr. 1131/1, KG-Nr. 1705, Sonstige Betriebsfläc	01.01.1900			7.968,55	0,00	0,00	0,00	0,00	7.968,55
1/0020004/10000		Grundstück Nr. 1339/2, KG-Nr. 1706, Sonstige Straßenverk	01.01.1900			237.014,85	0,00	0,00	0,00	0,00	237.014,85
1/0020004/10008		Grundstück Nr. 1420/10, KG-Nr. 1706, Sonstige Straßenven	01.01.1900			179.616,90	0,00	0,00	0,00	0,00	179.616,90
1/0020004/10009		Grundstück Nr. 1423/4, KG-Nr. 1706, Sonstige Straßenverk	01.01.1900			102.354,45	0,00	0,00	0,00	0,00	102.354,45
1/0020004/10011		Grundstück Nr. 1428/2, KG-Nr. 1706, Sonstige Straßenverk	01.01.1900			128.701,05	0,00	0,00	0,00	0,00	128.701,05
1/0020004/10012		Grundstück Nr. 144/3, KG-Nr. 1706, Sonstige Straßenverke	01.01.1900			8.886,75	0,00	0,00	0,00	0,00	8.886,75
1/0020004/10013		Grundstück Nr. 1461/18, KG-Nr. 1706, Sonstige Straßenven	01.01.1900			74.857,80	0,00	0,00	0,00	0,00	74.857,80
1/0020004/10014		Grundstück Nr. 1461/6, KG-Nr. 1706, Sonstige Straßenverk	01.01.1900			125.041,80	0,00	0,00	0,00	0,00	125.041,80
1/0020004/10015		Grundstück Nr. 1476/1, KG-Nr. 1706, Sonstige Straßenverk	01.01.1900			77.262,45	0,00	0,00	0,00	0,00	77.262,45
1/0020004/10016		Grundstück Nr. 1476/2, KG-Nr. 1706, Sonstige Straßenverk	01.01.1900			79.144,35	7.950,00	0,00	0,00	0,00	87.094,35
1/0020004/10020		Grundstück Nr. 148/6, KG-Nr. 1706, Sonstige Straßenverke	01.01.1900			6.691,20	0,00	0,00	0,00	0,00	6.691,20
1/0020004/10021		Grundstück Nr. 1480/3, KG-Nr. 1706, Sonstige Verkehrsra	01.01.1900			61.370,85	0,00	0,00	0,00	0,00	61.370,85
1/0020004/10022		Grundstück Nr. 1488/4, KG-Nr. 1706, Sonstige Straßenverk	01.01.1900			48.093,00	0,00	0,00	0,00	0,00	48.093,00
1/0020004/10023		Grundstück Nr. 1494/5, KG-Nr. 1706, Sonstige Straßenverk	01.01.1900			95.976,90	0,00	0,00	0,00	0,00	95.976,90
1/0020004/10025		Grundstück Nr. 1505, KG-Nr. 1706, Sonstige Verkehrsrand	01.01.1900			93.154,05	0,00	0,00	0,00	0,00	93.154,05

Ansatz Konto	MVAG Konto	Bezeichnung	Inbetrieb- nahme	RND	ND	Buchwert 31.12.2021	Zugänge/ + Umbuchungen	Abgänge/ -	Wertaufholung+/ Wertminderung-	Abschreibung	Buchwert 31.12.2022
1/0020004/10027		Grundstück Nr. 1522/21, KG-Nr. 1706, Sonstige Straßenve	01.01.1900			343.446,75	0,00	0,00	0,00	0,00	343.446,75
1/0020004/10028		Grundstück Nr. 1522/21, KG-Nr. 1706, Sonstige Verkehrsra	01.01.1900			27.810,30	0,00	0,00	0,00	0,00	27.810,30
1/0020004/10030		Grundstück Nr. 1524/4, KG-Nr. 1706, Sonstige Straßenverk	01.01.1900			57.816,15	0,00	0,00	0,00	0,00	57.816,15
1/0020004/10031		Grundstück Nr. 1546, KG-Nr. 1706, Sonstige Straßenverke	01.01.1900			306.958,80	0,00	0,00	0,00	0,00	306.958,80
1/0020004/10032		Grundstück Nr. 1546, KG-Nr. 1706, Sonstige Verkehrsrand	01.01.1900			50.079,45	0,00	0,00	0,00	0,00	50.079,45
1/0020004/10041		Grundstück Nr. 1552/4, KG-Nr. 1706, Sonstige Straßenverk	01.01.1900			13.905,15	0,00	0,00	0,00	0,00	13.905,15
1/0020004/10042		Grundstück Nr. 1552/5, KG-Nr. 1706, Sonstige Straßenverk	01.01.1900			11.605,05	0,00	0,00	0,00	0,00	11.605,05
1/0020004/10043		Grundstück Nr. 1554/3, KG-Nr. 1706, Sonstige Straßenverk	01.01.1900			41.192,70	0,00	0,00	0,00	0,00	41.192,70
1/0020004/10044		Grundstück Nr. 1589/2, KG-Nr. 1706, Sonstige Straßenverk	01.01.1900			5.018,40	0,00	0,00	0,00	0,00	5.018,40
1/0020004/10045		Grundstück Nr. 1590/2, KG-Nr. 1706, Sonstige Straßenverk	01.01.1900			5.227,50	0,00	0,00	0,00	0,00	5.227,50
1/0020004/10046		Grundstück Nr. 1597/6, KG-Nr. 1706, Sonstige Straßenverk	01.01.1900			3.031,95	0,00	0,00	0,00	0,00	3.031,95
1/0020004/10050		Grundstück Nr. 1612/3, KG-Nr. 1706, Sonstige Straßenverk	01.01.1900			21.955,50	0,00	0,00	0,00	0,00	21.955,50
1/0020004/10055		Grundstück Nr. 1632/11, KG-Nr. 1706, Sonstige Straßenve	01.01.1900			862.328,40	0,00	0,00	0,00	0,00	862.328,40
1/0020004/10056		Grundstück Nr. 1632/12, KG-Nr. 1706, Sonstige Straßenve	01.01.1900			111.659,40	0,00	0,00	0,00	0,00	111.659,40
1/0020004/10057		Grundstück Nr. 1632/13, KG-Nr. 1706, Sonstige Straßenve	01.01.1900			78.203,40	0,00	0,00	0,00	0,00	78.203,40
1/0020004/10058		Grundstück Nr. 1632/14, KG-Nr. 1706, Sonstige Straßenve	01.01.1900			119.291,55	0,00	0,00	7.004,85	0,00	126.296,40
1/0020004/10059		Grundstück Nr. 1632/18, KG-Nr. 1706, Sonstige Straßenve	01.01.1900			40.460,85	0,00	0,00	0,00	0,00	40.460,85
1/0020004/10060		Grundstück Nr. 1632/2, KG-Nr. 1706, Sonstige Straßenverk	01.01.1900			411.822,45	0,00	0,00	0,00	0,00	411.822,45
1/0020004/10061		Grundstück Nr. 1632/22, KG-Nr. 1706, Sonstige Straßenve	01.01.1900			122.637,15	0,00	0,00	0,00	0,00	122.637,15
1/0020004/10064		Grundstück Nr. 1632/24, KG-Nr. 1706, Sonstige Straßenve	01.01.1900			940,95	0,00	0,00	0,00	0,00	940,95
1/0020004/10065		Grundstück Nr. 1632/25, KG-Nr. 1706, Sonstige Straßenve	01.01.1900			3.659,25	0,00	0,00	0,00	0,00	3.659,25
1/0020004/10066		Grundstück Nr. 1632/27, KG-Nr. 1706, Sonstige Straßenve	01.01.1900			383.698,50	0,00	0,00	0,00	0,00	383.698,50
1/0020004/10067		Grundstück Nr. 1632/29, KG-Nr. 1706, Sonstige Straßenve	01.01.1900			23.001,00	0,00	0,00	0,00	0,00	23.001,00
1/0020004/10068		Grundstück Nr. 1632/30, KG-Nr. 1706, Sonstige Straßenve	01.01.1900			39.624,45	0,00	0,00	0,00	0,00	39.624,45
1/0020004/10069		Grundstück Nr. 1632/31, KG-Nr. 1706, Sonstige Straßenve	01.01.1900			77.680,65	0,00	0,00	0,00	0,00	77.680,65
1/0020004/10070		Grundstück Nr. 1632/32, KG-Nr. 1706, Sonstige Straßenve	01.01.1900			16.100,70	0,00	0,00	0,00	0,00	16.100,70
1/0020004/10071		Grundstück Nr. 1632/34, KG-Nr. 1706, Sonstige Straßenve	01.01.1900			44.538,30	0,00	0,00	0,00	0,00	44.538,30
1/0020004/10072		Grundstück Nr. 1632/35, KG-Nr. 1706, Sonstige Straßenve	01.01.1900			45.792,90	0,00	0,00	0,00	0,00	45.792,90
1/0020004/10073		Grundstück Nr. 1632/38, KG-Nr. 1706, Sonstige Straßenve	01.01.1900			3.763,80	0,00	0,00	0,00	0,00	3.763,80
1/0020004/10074		Grundstück Nr. 1632/39, KG-Nr. 1706, Sonstige Straßenve	01.01.1900			40.460,85	0,00	0,00	0,00	0,00	40.460,85
1/0020004/10075		Grundstück Nr. 1632/4, KG-Nr. 1706, Sonstige Straßenverk	01.01.1900			67.957,50	0,00	0,00	0,00	0,00	67.957,50
1/0020004/10076		Grundstück Nr. 1632/40, KG-Nr. 1706, Sonstige Straßenve	01.01.1900			27.705,75	0,00	0,00	0,00	0,00	27.705,75
1/0020004/10077		Grundstück Nr. 1632/41, KG-Nr. 1706, Sonstige Straßenve	01.01.1900			27.810,30	0,00	0,00	0,00	0,00	27.810,30
1/0020004/10078		Grundstück Nr. 1632/42, KG-Nr. 1706, Sonstige Straßenve	01.01.1900			85.940,10	0,00	0,00	0,00	0,00	85.940,10
1/0020004/10079		Grundstück Nr. 1632/43, KG-Nr. 1706, Sonstige Straßenve	01.01.1900			159.229,65	0,00	0,00	-9.200,40	0,00	150.029,25
1/0020004/10080		Grundstück Nr. 1632/6, KG-Nr. 1706, Sonstige Straßenverk	01.01.1900			164.875,35	0,00	0,00	0,00	0,00	164.875,35
1/0020004/10082		Grundstück Nr. 1633/1, KG-Nr. 1706, Sonstige Straßenverk	01.01.1900			467.338,50	0,00	0,00	0,00	0,00	467.338,50
1/0020004/10083		Grundstück Nr. 1633/2, KG-Nr. 1706, Sonstige Straßenverk	01.01.1900			189.758,25	0,00	0,00	0,00	0,00	189.758,25
1/0020004/10084		Grundstück Nr. 1634/1, KG-Nr. 1706, Sonstige Straßenverk	01.01.1900			180.139,65	0,00	0,00	0,00	0,00	180.139,65

Ansatz Konto	MVAG Konto	Bezeichnung	Inbetrieb- nahme	RND	ND	Buchwert 31.12.2021	Zugänge/ + Umbuchungen	Abgänge/ -	Wertaufholung+/ Wertminderung-	Abschreibung	Buchwert 31.12.2022
1/0020004/10086		Grundstück Nr. 1634/2, KG-Nr. 1706, Sonstige Straßenverk	01.01.1900			346.269,60	0,00	0,00	0,00	0,00	346.269,60
1/0020004/10089		Grundstück Nr. 1635/7, KG-Nr. 1706, Sonstige Straßenverk	01.01.1900			679.784,10	0,00	0,00	0,00	0,00	679.784,10
1/0020004/10090		Grundstück Nr. 1636/1, KG-Nr. 1706, Sonstige Straßenverk	01.01.1900			2.059.948,65	0,00	12.441,45	0,00	0,00	2.047.507,20
1/0020004/10091		Grundstück Nr. 1636/3, KG-Nr. 1706, Sonstige Straßenverk	01.01.1900			103.190,85	0,00	0,00	0,00	0,00	103.190,85
1/0020004/10092		Grundstück Nr. 1636/4, KG-Nr. 1706, Sonstige Straßenverk	01.01.1900			345.015,00	0,00	0,00	0,00	0,00	345.015,00
1/0020004/10093		Grundstück Nr. 1636/5, KG-Nr. 1706, Sonstige Straßenverk	01.01.1900			10.664,10	0,00	0,00	0,00	0,00	10.664,10
1/0020004/10095		Grundstück Nr. 1636/7, KG-Nr. 1706, Sonstige Straßenverk	01.01.1900			1.672,80	0,00	0,00	0,00	0,00	1.672,80
1/0020004/10096		Grundstück Nr. 1636/8, KG-Nr. 1706, Sonstige Straßenverk	01.01.1900			836,40	0,00	0,00	0,00	0,00	836,40
1/0020004/10097		Grundstück Nr. 1637/6, KG-Nr. 1706, Sonstige Straßenverk	01.01.1900			79.667,10	0,00	0,00	0,00	0,00	79.667,10
1/0020004/10098		Grundstück Nr. 1645/19, KG-Nr. 1706, Sonstige Straßenve	01.01.1900			5.436,60	0,00	0,00	0,00	0,00	5.436,60
1/0020004/10099		Grundstück Nr. 1645/20, KG-Nr. 1706, Sonstige Straßenve	01.01.1900			235.551,15	0,00	0,00	0,00	0,00	235.551,15
1/0020004/10100		Grundstück Nr. 1645/21, KG-Nr. 1706, Sonstige Straßenve	01.01.1900			104.550,00	0,00	0,00	0,00	0,00	104.550,00
1/0020004/10101		Grundstück Nr. 1645/22, KG-Nr. 1706, Sonstige Straßenve	01.01.1900			146.997,30	0,00	0,00	0,00	0,00	146.997,30
1/0020004/10102		Grundstück Nr. 1645/26, KG-Nr. 1706, Sonstige Straßenve	01.01.1900			220.077,75	0,00	0,00	0,00	0,00	220.077,75
1/0020004/10105		Grundstück Nr. 1649, KG-Nr. 1706, Sonstige Straßenverke	01.01.1900			446.323,95	0,00	0,00	0,00	0,00	446.323,95
1/0020004/10106		Grundstück Nr. 1650, KG-Nr. 1706, Sonstige Straßenverke	01.01.1900			116.468,70	0,00	0,00	0,00	0,00	116.468,70
1/0020004/10107		Grundstück Nr. 1651, KG-Nr. 1706, Sonstige Straßenverke	01.01.1900			438.378,15	0,00	0,00	8.991,30	0,00	447.369,45
1/0020004/10108		Grundstück Nr. 1655/5, KG-Nr. 1706, Sonstige Straßenverk	01.01.1900			15.159,75	0,00	0,00	0,00	0,00	15.159,75
1/0020004/10112		Grundstück Nr. 175/14, KG-Nr. 1706, Sonstige Straßenverk	01.01.1900			15.682,50	0,00	0,00	0,00	0,00	15.682,50
1/0020004/10117		Grundstück Nr. 1799, KG-Nr. 1706, Sonstige Straßenverke	01.01.1900			92.735,85	0,00	0,00	0,00	0,00	92.735,85
1/0020004/10118		Grundstück Nr. 18/10, KG-Nr. 1706, Sonstige Straßenverke	01.01.1900			85.521,90	0,00	0,00	0,00	0,00	85.521,90
1/0020004/10120		Grundstück Nr. 18/4, KG-Nr. 1706, Sonstige Straßenverke	01.01.1900			31.574,10	0,00	0,00	0,00	0,00	31.574,10
1/0020004/10121		Grundstück Nr. 1800, KG-Nr. 1706, Sonstige Straßenverke	01.01.1900			159.543,30	0,00	0,00	0,00	0,00	159.543,30
1/0020004/10123		Grundstück Nr. 1801, KG-Nr. 1706, Sonstige Straßenverke	01.01.1900			290.230,80	0,00	0,00	0,00	0,00	290.230,80
1/0020004/10124		Grundstück Nr. 1802/2, KG-Nr. 1706, Sonstige Straßenverk	01.01.1900			48.302,10	0,00	0,00	0,00	0,00	48.302,10
1/0020004/10125		Grundstück Nr. 1803, KG-Nr. 1706, Sonstige Straßenverke	01.01.1900			64.298,25	0,00	0,00	0,00	0,00	64.298,25
1/0020004/10126		Grundstück Nr. 1804, KG-Nr. 1706, Sonstige Straßenverke	01.01.1900			81.758,10	0,00	0,00	0,00	0,00	81.758,10
1/0020004/10127		Grundstück Nr. 1805, KG-Nr. 1706, Sonstige Straßenverke	01.01.1900			86.985,60	0,00	0,00	0,00	0,00	86.985,60
1/0020004/10129		Grundstück Nr. 1806, KG-Nr. 1706, Sonstige Straßenverke	01.01.1900			113.959,50	0,00	0,00	0,00	0,00	113.959,50
1/0020004/10131		Grundstück Nr. 1807/1, KG-Nr. 1706, Sonstige Straßenverk	01.01.1900			88.031,10	0,00	0,00	0,00	0,00	88.031,10
1/0020004/10132		Grundstück Nr. 1807/2, KG-Nr. 1706, Sonstige Straßenverk	01.01.1900			193.103,85	0,00	0,00	0,00	0,00	193.103,85
1/0020004/10133		Grundstück Nr. 1809, KG-Nr. 1706, Sonstige Straßenverke	01.01.1900			90.435,75	0,00	0,00	0,00	0,00	90.435,75
1/0020004/10140		Grundstück Nr. 190/2, KG-Nr. 1706, Sonstige Straßenverke	01.01.1900			209.100,00	0,00	0,00	0,00	0,00	209.100,00
1/0020004/10141		Grundstück Nr. 190/2, KG-Nr. 1706, Sonstige Verkehrsran	01.01.1900			12.859,65	0,00	0,00	0,00	0,00	12.859,65
1/0020004/10142		Grundstück Nr. 1941, KG-Nr. 1706, Sonstige Straßenverke	01.01.1900			218.509,50	0,00	0,00	0,00	0,00	218.509,50
1/0020004/10143		Grundstück Nr. 1942, KG-Nr. 1706, Sonstige Straßenverke	01.01.1900			408.267,75	0,00	0,00	0,00	0,00	408.267,75
1/0020004/10144		Grundstück Nr. 1942, KG-Nr. 1706, Sonstige Verkehrsran	01.01.1900			16.100,70	0,00	0,00	0,00	0,00	16.100,70
1/0020004/10145		Grundstück Nr. 1943, KG-Nr. 1706, Sonstige Straßenverke	01.01.1900			49.661,25	0,00	0,00	0,00	0,00	49.661,25
1/0020004/10146		Grundstück Nr. 1945, KG-Nr. 1706, Sonstige Straßenverke	01.01.1900			322.850,40	0,00	0,00	0,00	0,00	322.850,40

Ansatz MVAG Konto	Bezeichnung	Inbetrieb- nahme	RND	ND	Buchwert 31.12.2021	Zugänge/ + Umbuchungen	Abgänge/ -	Wertaufholung+/ Wertminderung-	Abschreibung	Buchwert 31.12.2022
1/0020004/10147	Grundstück Nr. 1946, KG-Nr. 1706, Sonstige Straßenverke	01.01.1900			94.095,00	0,00	0,00	0,00	0,00	94.095,00
1/0020004/10148	Grundstück Nr. 1947, KG-Nr. 1706, Sonstige Straßenverke	01.01.1900			177.212,25	0,00	0,00	0,00	0,00	177.212,25
1/0020004/10149	Grundstück Nr. 1948, KG-Nr. 1706, Sonstige Straßenverke	01.01.1900			98.067,90	0,00	0,00	0,00	0,00	98.067,90
1/0020004/10150	Grundstück Nr. 1949, KG-Nr. 1706, Sonstige Straßenverke	01.01.1900			97.126,95	0,00	0,00	0,00	0,00	97.126,95
1/0020004/10151	Grundstück Nr. 1950, KG-Nr. 1706, Sonstige Straßenverke	01.01.1900			30.842,25	0,00	0,00	0,00	0,00	30.842,25
1/0020004/10155	Grundstück Nr. 1959, KG-Nr. 1706, Sonstige Straßenverke	01.01.1900			359.861,10	0,00	0,00	0,00	0,00	359.861,10
1/0020004/10156	Grundstück Nr. 1960, KG-Nr. 1706, Sonstige Straßenverke	01.01.1900			40.879,05	0,00	0,00	0,00	0,00	40.879,05
1/0020004/10157	Grundstück Nr. 1962, KG-Nr. 1706, Sonstige Straßenverke	01.01.1900			81.862,65	0,00	0,00	0,00	0,00	81.862,65
1/0020004/10161	Grundstück Nr. 1963, KG-Nr. 1706, Sonstige Straßenverke	01.01.1900			473.506,95	0,00	0,00	0,00	0,00	473.506,95
1/0020004/10162	Grundstück Nr. 1967, KG-Nr. 1706, Sonstige Straßenverke	01.01.1900			4.913,85	0,00	0,00	0,00	0,00	4.913,85
1/0020004/10165	Grundstück Nr. 203, KG-Nr. 1706, Sonstige Straßenverkeh	01.01.1900			429.282,30	0,00	0,00	0,00	0,00	429.282,30
1/0020004/10166	Grundstück Nr. 205, KG-Nr. 1706, Sonstige Straßenverkeh	01.01.1900			30.319,50	0,00	0,00	0,00	0,00	30.319,50
1/0020004/10168	Grundstück Nr. 211/3, KG-Nr. 1706, Sonstige Straßenverke	01.01.1900			10.559,55	0,00	0,00	0,00	0,00	10.559,55
1/0020004/10206	Grundstück Nr. 263/12, KG-Nr. 1706, Sonstige Straßenverk	01.01.1900			83.117,25	0,00	0,00	0,00	0,00	83.117,25
1/0020004/10208	Grundstück Nr. 280/25, KG-Nr. 1706, Sonstige Straßenverk	01.01.1900			104.236,35	0,00	0,00	0,00	0,00	104.236,35
1/0020004/10209	Grundstück Nr. 280/26, KG-Nr. 1706, Sonstige Straßenverk	01.01.1900			28.542,15	0,00	0,00	0,00	0,00	28.542,15
1/0020004/10210	Grundstück Nr. 29/5, KG-Nr. 1706, Sonstige Straßenverkeh	01.01.1900			23.105,55	0,00	0,00	0,00	0,00	23.105,55
1/0020004/10211	Grundstück Nr. 30/7, KG-Nr. 1706, Sonstige Straßenverkeh	01.01.1900			17.773,50	0,00	0,00	0,00	0,00	17.773,50
1/0020004/10212	Grundstück Nr. 300/4, KG-Nr. 1706, Sonstige Straßenverke	01.01.1900			22.478,25	0,00	0,00	0,00	0,00	22.478,25
1/0020004/10213	Grundstück Nr. 302/6, KG-Nr. 1706, Sonstige Straßenverke	01.01.1900			44.329,20	0,00	0,00	0,00	0,00	44.329,20
1/0020004/10214	Grundstück Nr. 33/9, KG-Nr. 1706, Sonstige Straßenverkeh	01.01.1900			24.882,90	0,00	0,00	0,00	0,00	24.882,90
1/0020004/10215	Grundstück Nr. 338/5, KG-Nr. 1706, Sonstige Straßenverke	01.01.1900			5.122,95	0,00	0,00	0,00	0,00	5.122,95
1/0020004/10216	Grundstück Nr. 34/6, KG-Nr. 1706, Sonstige Straßenverkeh	01.01.1900			7.318,50	0,00	0,00	0,00	0,00	7.318,50
1/0020004/10217	Grundstück Nr. 34/7, KG-Nr. 1706, Sonstige Straßenverkeh	01.01.1900			7.736,70	0,00	0,00	0,00	0,00	7.736,70
1/0020004/10218	Grundstück Nr. 349/3, KG-Nr. 1706, Sonstige Straßenverke	01.01.1900			6.586,65	0,00	0,00	0,00	0,00	6.586,65
1/0020004/10219	Grundstück Nr. 35/9, KG-Nr. 1706, Sonstige Straßenverkeh	01.01.1900			15.996,15	0,00	0,00	0,00	0,00	15.996,15
1/0020004/10220	Grundstück Nr. 38/7, KG-Nr. 1706, Sonstige Straßenverkeh	01.01.1900			50.915,85	0,00	0,00	0,00	0,00	50.915,85
1/0020004/10223	Grundstück Nr. 394/3, KG-Nr. 1706, Sonstige Straßenverke	01.01.1900			34.815,15	0,00	0,00	0,00	0,00	34.815,15
1/0020004/10224	Grundstück Nr. 398/16, KG-Nr. 1706, Sonstige Straßenverk	01.01.1900			147.520,05	0,00	0,00	0,00	0,00	147.520,05
1/0020004/10225	Grundstück Nr. 402/9, KG-Nr. 1706, Sonstige Straßenverke	01.01.1900			91.585,80	0,00	0,00	0,00	0,00	91.585,80
1/0020004/10226	Grundstück Nr. 405/3, KG-Nr. 1706, Sonstige Straßenverke	01.01.1900			112.914,00	0,00	0,00	0,00	0,00	112.914,00
1/0020004/10227	Grundstück Nr. 411/2, KG-Nr. 1706, Sonstige Straßenverke	01.01.1900			226.768,95	0,00	0,00	0,00	0,00	226.768,95
1/0020004/10228	Grundstück Nr. 411/3, KG-Nr. 1706, Sonstige Straßenverke	01.01.1900			28.437,60	0,00	0,00	0,00	0,00	28.437,60
1/0020004/10230	Grundstück Nr. 421/3, KG-Nr. 1706, Sonstige Straßenverke	01.01.1900			10.141,35	0,00	0,00	0,00	0,00	10.141,35
1/0020004/10231	Grundstück Nr. 423/2, KG-Nr. 1706, Sonstige Straßenverke	01.01.1900			16.937,10	0,00	0,00	0,00	0,00	16.937,10
1/0020004/10235	Grundstück Nr. 472/4, KG-Nr. 1706, Sonstige Straßenverke	01.01.1900			44.329,20	0,00	0,00	0,00	0,00	44.329,20
1/0020004/10237	Grundstück Nr. 49/5, KG-Nr. 1706, Sonstige Straßenverkeh	01.01.1900			15.682,50	0,00	0,00	0,00	0,00	15.682,50
1/0020004/10242	Grundstück Nr. 5/3, KG-Nr. 1706, Sonstige Straßenverkehr	01.01.1900			11.186,85	0,00	0,00	0,00	0,00	11.186,85
1/0020004/10243	Grundstück Nr. 52/7, KG-Nr. 1706, Sonstige Straßenverkeh	01.01.1900			135.392,25	0,00	0,00	0,00	0,00	135.392,25

Ansatz MVAG Konto	Bezeichnung	Inbetrieb- nahme	RND	ND	Buchwert 31.12.2021	Zugänge/ + Umbuchungen -	Abgänge/	Wertaufholung+/ Wertminderung-	Abschreibung	Buchwert 31.12.2022
1/0020004/10244	Grundstück Nr. 522/6, KG-Nr. 1706, Sonstige Straßenverke	01.01.1900			252.697,35	0,00	0,00	0,00	0,00	252.697,35
1/0020004/10245	Grundstück Nr. 522/7, KG-Nr. 1706, Sonstige Straßenverke	01.01.1900			112.286,70	0,00	0,00	0,00	0,00	112.286,70
1/0020004/10246	Grundstück Nr. 523/1, KG-Nr. 1706, Sonstige Straßenverke	01.01.1900			121.278,00	0,00	0,00	0,00	0,00	121.278,00
1/0020004/10255	Grundstück Nr. 53/9, KG-Nr. 1706, Sonstige Straßenverke	01.01.1900			143.338,05	0,00	0,00	0,00	0,00	143.338,05
1/0020004/10257	Grundstück Nr. 544/20, KG-Nr. 1706, Sonstige Straßenverke	01.01.1900			1.777,35	0,00	0,00	0,00	0,00	1.777,35
1/0020004/10259	Grundstück Nr. 628, KG-Nr. 1706, Sonstige Straßenverkeh	01.01.1900			552.233,10	0,00	0,00	0,00	0,00	552.233,10
1/0020004/10260	Grundstück Nr. 67/17, KG-Nr. 1706, Sonstige Straßenverke	01.01.1900			162.052,50	0,00	0,00	0,00	0,00	162.052,50
1/0020004/10261	Grundstück Nr. 699/21, KG-Nr. 1706, Sonstige Straßenverke	01.01.1900			42.029,10	0,00	0,00	0,00	0,00	42.029,10
1/0020004/10262	Grundstück Nr. 699/4, KG-Nr. 1706, Sonstige Straßenverke	01.01.1900			101.831,70	0,00	0,00	0,00	0,00	101.831,70
1/0020004/10263	Grundstück Nr. 704/3, KG-Nr. 1706, Sonstige Straßenverke	01.01.1900			27.078,45	0,00	0,00	0,00	0,00	27.078,45
1/0020004/10264	Grundstück Nr. 727/2, KG-Nr. 1706, Sonstige Straßenverke	01.01.1900			60.116,25	0,00	0,00	0,00	0,00	60.116,25
1/0020004/10265	Grundstück Nr. 779/2, KG-Nr. 1706, Sonstige Straßenverke	01.01.1900			2.822,85	0,00	0,00	0,00	0,00	2.822,85
1/0020004/10266	Grundstück Nr. 826/14, KG-Nr. 1706, Sonstige Straßenverke	01.01.1900			12.964,20	0,00	0,00	0,00	0,00	12.964,20
1/0020004/10267	Grundstück Nr. 921/16, KG-Nr. 1706, Sonstige Straßenverke	01.01.1900			7.527,60	0,00	0,00	0,00	0,00	7.527,60
1/0020004/10268	Grundstück Nr. 925/2, KG-Nr. 1706, Sonstige Straßenverke	01.01.1900			8.259,45	0,00	0,00	0,00	0,00	8.259,45
1/0020004/10272	Grundstück Nr. 928/2, KG-Nr. 1706, Sonstige Straßenverke	01.01.1900			10.768,65	0,00	0,00	0,00	0,00	10.768,65
1/0020004/10273	Grundstück Nr. 936/8, KG-Nr. 1706, Sonstige Straßenverke	01.01.1900			3.241,05	0,00	0,00	0,00	0,00	3.241,05
1/0020004/10275	Grundstück Nr. 98/2, KG-Nr. 1706, Sonstige Straßenverke	01.01.1900			125.250,90	0,00	0,00	0,00	0,00	125.250,90
1/0020004/10278	Grundstück Nr. 116/2, KG-Nr. 1707, Sonstige Straßenverke	01.01.1900			562,65	0,00	0,00	0,00	0,00	562,65
1/0020004/10280	Grundstück Nr. 126/18, KG-Nr. 1707, Sonstige Straßenverke	01.01.1900			42.798,91	0,00	0,00	0,00	0,00	42.798,91
1/0020004/10281	Grundstück Nr. 126/19, KG-Nr. 1707, Sonstige Straßenverke	01.01.1900			14.441,35	0,00	0,00	0,00	0,00	14.441,35
1/0020004/10283	Grundstück Nr. 162/15, KG-Nr. 1707, Sonstige Straßenverke	01.01.1900			9.490,03	0,00	0,00	0,00	0,00	9.490,03
1/0020004/10284	Grundstück Nr. 165/20, KG-Nr. 1707, Sonstige Straßenverke	01.01.1900			8.327,22	0,00	0,00	0,00	0,00	8.327,22
1/0020004/10288	Grundstück Nr. 171/10, KG-Nr. 1707, Sonstige Straßenverke	01.01.1900			975,26	0,00	0,00	0,00	0,00	975,26
1/0020004/10289	Grundstück Nr. 171/9, KG-Nr. 1707, Sonstige Straßenverke	01.01.1900			4.688,75	0,00	0,00	0,00	0,00	4.688,75
1/0020004/10290	Grundstück Nr. 189/17, KG-Nr. 1707, Sonstige Straßenverke	01.01.1900			112,53	0,00	0,00	0,00	0,00	112,53
1/0020004/10291	Grundstück Nr. 195/23, KG-Nr. 1707, Sonstige Straßenverke	01.01.1900			41.973,69	0,00	0,00	0,00	0,00	41.973,69
1/0020004/10292	Grundstück Nr. 195/27, KG-Nr. 1707, Sonstige Straßenverke	01.01.1900			17.104,56	0,00	0,00	0,00	0,00	17.104,56
1/0020004/10293	Grundstück Nr. 273/2, KG-Nr. 1707, Sonstige Straßenverke	01.01.1900			290.177,36	0,00	0,00	0,00	0,00	290.177,36
1/0020004/10294	Grundstück Nr. 275/1, KG-Nr. 1707, Sonstige Straßenverke	01.01.1900			4.051,08	0,00	0,00	0,00	0,00	4.051,08
1/0020004/10295	Grundstück Nr. 275/2, KG-Nr. 1707, Sonstige Straßenverke	01.01.1900			167.782,23	0,00	0,00	0,00	0,00	167.782,23
1/0020004/10296	Grundstück Nr. 286/3, KG-Nr. 1707, Sonstige Straßenverke	01.01.1900			33.008,80	0,00	0,00	0,00	0,00	33.008,80
1/0020004/10297	Grundstück Nr. 325, KG-Nr. 1707, Sonstige Straßenverkeh	01.01.1900			39.910,64	0,00	0,00	0,00	0,00	39.910,64
1/0020004/10301	Grundstück Nr. 451, KG-Nr. 1707, Sonstige Straßenverkeh	01.01.1900			4.388,67	0,00	0,00	0,00	0,00	4.388,67
1/0020004/10303	Grundstück Nr. 64/16, KG-Nr. 1707, Sonstige Straßenverke	01.01.1900			24.006,40	0,00	0,00	0,00	0,00	24.006,40
1/0020004/10304	Grundstück Nr. 82/140, KG-Nr. 1707, Sonstige Straßenverke	01.01.1900			193.776,66	0,00	0,00	0,00	0,00	193.776,66
1/0020004/10305	Grundstück Nr. 82/141, KG-Nr. 1707, Sonstige Straßenverke	01.01.1900			82.184,41	0,00	0,00	0,00	0,00	82.184,41
1/0020004/10306	Grundstück Nr. 82/142, KG-Nr. 1707, Sonstige Straßenverke	01.01.1900			10.352,76	0,00	0,00	0,00	0,00	10.352,76
1/0020004/10307	Grundstück Nr. 82/143, KG-Nr. 1707, Sonstige Straßenverke	01.01.1900			9.452,52	0,00	0,00	0,00	0,00	9.452,52

Ansatz Konto	MVAG Konto	Bezeichnung	Inbetrieb- nahme	RND	ND	Buchwert 31.12.2021	Zugänge/ + Umbuchungen	Abgänge/ -	Wertaufholung+/ Wertminderung-	Abschreibung	Buchwert 31.12.2022
1/0020004/10308		Grundstück Nr. 82/145, KG-Nr. 1707, Sonstige Straßenverk	01.01.1900			65.117,36	0,00	0,00	0,00	0,00	65.117,36
1/0020004/10309		Grundstück Nr. 82/146, KG-Nr. 1707, Sonstige Straßenverk	01.01.1900			120.107,02	0,00	0,00	0,00	0,00	120.107,02
1/0020004/10310		Grundstück Nr. 82/147, KG-Nr. 1707, Sonstige Straßenverk	01.01.1900			64.217,12	0,00	0,00	0,00	0,00	64.217,12
1/0020004/10311		Grundstück Nr. 82/148, KG-Nr. 1707, Sonstige Straßenverk	01.01.1900			53.901,87	0,00	0,00	0,00	0,00	53.901,87
1/0020004/10312		Grundstück Nr. 82/149, KG-Nr. 1707, Sonstige Straßenverk	01.01.1900			27.119,73	0,00	0,00	0,00	0,00	27.119,73
1/0020004/10313		Grundstück Nr. 84/101, KG-Nr. 1707, Sonstige Straßenverk	01.01.1900			116.055,94	0,00	0,00	0,00	0,00	116.055,94
1/0020004/10315		Grundstück Nr. 84/197, KG-Nr. 1707, Sonstige Straßenverk	01.01.1900			39.085,42	0,00	0,00	0,00	0,00	39.085,42
1/0020004/10316		Grundstück Nr. 84/198, KG-Nr. 1707, Sonstige Straßenverk	01.01.1900			81.134,13	0,00	0,00	0,00	0,00	81.134,13
1/0020004/10318		Grundstück Nr. 84/39, KG-Nr. 1707, Sonstige Straßenverk	01.01.1900			136.986,52	0,00	0,00	0,00	0,00	136.986,52
1/0020004/12827		Grundstück Nr. 1080/14, KG-Nr. 1705, Sonstige Straßenve	01.01.1900			9.940,15	0,00	0,00	0,00	0,00	9.940,15
1/0020004/12828		Grundstück Nr. 117/2, KG-Nr. 1702, Sonstige Straßenverk	01.01.1900			2.314,00	0,00	0,00	0,00	0,00	2.314,00
1/0020004/13143		Grundstück Nr. 418/18, KG-Nr. 1701, Sonstige Straßenverk	01.01.1900			9.049,52	0,00	0,00	0,00	0,00	9.049,52
1/0020004/13144		Grundstück Nr. 418/18, KG-Nr. 1701, Sonstige Verkehrsra	01.01.1900			5.186,92	0,00	0,00	0,00	0,00	5.186,92
1/0020004/13145		Grundstück Nr. 418/19, KG-Nr. 1701, Sonstige Straßenverk	01.01.1900			110.691,08	0,00	0,00	0,00	0,00	110.691,08
1/0020004/13146		Grundstück Nr. 418/20, KG-Nr. 1701, Sonstige Straßenverk	01.01.1900			29.410,94	0,00	0,00	0,00	0,00	29.410,94
1/0020004/13148		Grundstück Nr. 418/6, KG-Nr. 1701, Sonstige Straßenverk	01.01.1900			44.695,80	0,00	0,00	0,00	0,00	44.695,80
1/0020004/13149		Grundstück Nr. 418/7, KG-Nr. 1701, Sonstige Straßenverk	01.01.1900			21.796,10	0,00	0,00	0,00	0,00	21.796,10
1/0020004/13150		Grundstück Nr. 418/8, KG-Nr. 1701, Sonstige Straßenverk	01.01.1900			20.747,68	0,00	0,00	0,00	0,00	20.747,68
1/0020004/13151		Grundstück Nr. 418/9, KG-Nr. 1701, Sonstige Straßenverk	01.01.1900			1.986,48	0,00	0,00	0,00	0,00	1.986,48
1/0020004/13152		Grundstück Nr. 418/10, KG-Nr. 1701, Sonstige Straßenverk	01.01.1900			4.193,68	0,00	0,00	0,00	0,00	4.193,68
1/0020004/13153		Grundstück Nr. 418/11, KG-Nr. 1701, Sonstige Straßenverk	01.01.1900			37.963,84	0,00	0,00	0,00	0,00	37.963,84
1/0020004/13154		Grundstück Nr. 418/12, KG-Nr. 1701, Sonstige Straßenverk	01.01.1900			9.877,22	0,00	0,00	0,00	0,00	9.877,22
1/0020004/13155		Grundstück Nr. 418/14, KG-Nr. 1701, Sonstige Straßenverk	01.01.1900			154.504,00	0,00	0,00	0,00	0,00	154.504,00
1/0020004/13156		Grundstück Nr. 418/14, KG-Nr. 1701, Sonstige Verkehrsra	01.01.1900			11.311,90	0,00	0,00	0,00	0,00	11.311,90
1/0020004/13157		Grundstück Nr. 3210/1, KG-Nr. 1704, Sonstige Straßenverk	01.01.1900			551.042,94	0,00	0,00	0,00	0,00	551.042,94
1/0020004/13158		Grundstück Nr. 3210/12, KG-Nr. 1704, Sonstige Straßenve	01.01.1900			102.191,50	0,00	0,00	0,00	0,00	102.191,50
1/0020004/13159		Grundstück Nr. 3210/30, KG-Nr. 1704, Sonstige Straßenve	01.01.1900			162.451,52	0,00	0,00	0,00	0,00	162.451,52
1/0020004/13160		Grundstück Nr. 3210/32, KG-Nr. 1704, Sonstige Straßenve	01.01.1900			329.913,72	0,00	0,00	0,00	0,00	329.913,72
1/0020004/13161		Grundstück Nr. 3210/34, KG-Nr. 1704, Sonstige Straßenve	01.01.1900			35.206,62	0,00	0,00	0,00	0,00	35.206,62
1/0020004/13162		Grundstück Nr. 3210/41, KG-Nr. 1704, Sonstige Straßenve	01.01.1900			32.569,42	0,00	0,00	0,00	0,00	32.569,42
1/0020004/13163		Grundstück Nr. 3210/42, KG-Nr. 1704, Sonstige Straßenve	01.01.1900			163.770,12	0,00	0,00	0,00	0,00	163.770,12
1/0020004/13371		Grundstück Nr. 274/7, KG-Nr. 1707, Sonstige Verkehrsra	01.01.1900			6.151,64	0,00	0,00	0,00	0,00	6.151,64
1/0020004/14201		Grundstück Nr. 1466/4, KG-Nr. 1706, Sonstige Straßenverk	01.01.1900			1.150,05	0,00	0,00	0,00	0,00	1.150,05
1/0020004/14202		Grundstück Nr. 591/3, KG-Nr. 1703, Sonstige Straßenverk	12.03.2021			2.253,42	0,00	0,00	0,00	0,00	2.253,42
1/0020004/14203		Grundstück Nr. 595/4, KG-Nr. 1703, Sonstige Straßenverk	12.03.2021			2.086,50	0,00	0,00	0,00	0,00	2.086,50
1/0020004/14204		Grundstück Nr. 319/2, KG-Nr. 1701, öffentliches Gut Verke	14.03.2021			53.189,66	0,00	0,00	0,00	0,00	53.189,66
1/0020004/14205		Grundstück Nr. 16/3, KG-Nr. 1703, Straßenverkehrslage St	15.03.2021			166.920,00	0,00	0,00	0,00	0,00	166.920,00
1/0020004/14206		Grundstück Nr. 1677/3, KG-Nr. 1703, Sonstige Straßenverk	15.03.2021			70.523,70	0,00	0,00	0,00	0,00	70.523,70
1/0020004/14207		Grundstück Nr. 1677/6, KG-Nr. 1703 Straßenverkehrsanlag	15.03.2021			38.892,36	0,00	0,00	0,00	0,00	38.892,36

Ansatz Konto	MVAG Konto	Bezeichnung	Inbetrieb- nahme	RND	ND	Buchwert 31.12.2021	Zugänge/ + Umbuchungen	Abgänge/ -	Wertaufholung+/ Wertminderung-	Abschreibung	Buchwert 31.12.2022
1/0020004/14208		Grundstück Nr. 1677/7, KG-Nr. 1703 Straßenverkehrsanlaç	15.03.2021			97.230,90	0,00	0,00	0,00	0,00	97.230,90
1/0020004/14209		Grundstück Nr. 1677/10, KG-Nr. 1703 Straßenverkehrsanlaç	15.03.2021			127.777,26	0,00	0,00	0,00	0,00	127.777,26
1/0020004/14210		Grundstück Nr. 1684/6, KG-Nr. 1703 Straßenverkehrsanlaç	15.03.2021			261.480,18	0,00	0,00	0,00	0,00	261.480,18
1/0020004/14211		Grundstück Nr. 1684/8, KG-Nr. 1703 Straßenverkehrsanlaç	15.03.2021			313.976,52	0,00	0,00	0,00	0,00	313.976,52
1/0020004/14212		Grundstück Nr. 1686/5, KG-Nr. 1703 Straßenverkehrsanlaç	15.03.2021			164.916,96	0,00	0,00	0,00	0,00	164.916,96
1/0020004/14213		Grundstück Nr. 2854/3 in der KG 1704 Sonstige Straßenve	14.07.2021			5.801,84	0,00	0,00	0,00	0,00	5.801,84
1/0020004/14214		Grundstück Nr. 2856/51 in der KG 1704 Sonstige Straßenve	14.07.2021			3.428,36	0,00	0,00	0,00	0,00	3.428,36
1/0020004/14215		Grundstück Nr. 1636/1 KG-Nr. 1706, landwirtschaftlich geni	04.05.2022			0,00	0,00	0,00	2.704,35	0,00	2.704,35
1/0020004/14216		Grundstück Nr. 1498/57, KG-Nr. 1704, Sonstige Straßenve	13.07.2022			0,00	0,00	0,00	8.570,90	0,00	8.570,90
1/0020004/14217		Grundstück Nr. 1974, KG-Nr. 1704, Sonstige Straßenverke	21.11.2022			0,00	0,00	0,00	395,58	0,00	395,58
1/0020004/08005		Grundstück Nr. 2/12, KG-Nr. 1701, Sonstige Straßenverke	01.01.1900			4.524,76	0,00	0,00	0,00	0,00	4.524,76
1/0020004/08007		Grundstück Nr. 204/3, KG-Nr. 1701, Sonstige Straßenverke	01.01.1900			184.908,18	0,00	0,00	0,00	0,00	184.908,18
1/0020004/08008		Grundstück Nr. 21/4, KG-Nr. 1701, Sonstige Straßenverke	01.01.1900			90.826,28	0,00	0,00	0,00	0,00	90.826,28
1/0020004/08009		Grundstück Nr. 21/5, KG-Nr. 1701, Sonstige Straßenverke	01.01.1900			3.034,90	0,00	0,00	0,00	0,00	3.034,90
1/0020004/08010		Grundstück Nr. 25/1, KG-Nr. 1701, Sonstige Straßenverke	01.01.1900			14.401,98	0,00	0,00	0,00	0,00	14.401,98
1/0020004/08013		Grundstück Nr. 288/20, KG-Nr. 1701, Sonstige Straßenverk	01.01.1900			37.025,78	0,00	0,00	0,00	0,00	37.025,78
1/0020004/08015		Grundstück Nr. 290, KG-Nr. 1701, Sonstige Straßenverkeh	01.01.1900			38.846,72	0,00	0,00	0,00	0,00	38.846,72
1/0020004/08016		Grundstück Nr. 297/9, KG-Nr. 1701, Sonstige Straßenverke	01.01.1900			216.691,86	0,00	0,00	0,00	0,00	216.691,86
1/0020004/08018		Grundstück Nr. 299/3, KG-Nr. 1701, Sonstige Straßenverke	01.01.1900			21.299,48	0,00	0,00	0,00	0,00	21.299,48
1/0020004/08019		Grundstück Nr. 299/8, KG-Nr. 1701, Sonstige Straßenverke	01.01.1900			70.961,48	0,00	0,00	0,00	0,00	70.961,48
1/0020004/08020		Grundstück Nr. 3/7, KG-Nr. 1701, Sonstige Straßenverkehr	01.01.1900			1.820,94	0,00	0,00	0,00	0,00	1.820,94
1/0020004/08021		Grundstück Nr. 300/4, KG-Nr. 1701, Sonstige Straßenverke	01.01.1900			1.876,12	0,00	0,00	0,00	0,00	1.876,12
1/0020004/08023		Grundstück Nr. 301/8, KG-Nr. 1701, Sonstige Straßenverke	01.01.1900			45.799,40	0,00	0,00	0,00	0,00	45.799,40
1/0020004/08024		Grundstück Nr. 303/13, KG-Nr. 1701, Sonstige Straßenverk	01.01.1900			143.468,00	0,00	0,00	8.332,18	0,00	151.800,18
1/0020004/08025		Grundstück Nr. 303/13, KG-Nr. 1701, Sonstige Verkehrsra	01.01.1900			32.390,66	0,00	0,00	0,00	0,00	32.390,66
1/0020004/08030		Grundstück Nr. 306/3, KG-Nr. 1701, Sonstige Straßenverke	01.01.1900			87.018,86	0,00	0,00	0,00	0,00	87.018,86
1/0020004/08042		Grundstück Nr. 310/3, KG-Nr. 1701, Sonstige Straßenverke	01.01.1900			40.557,30	0,00	0,00	0,00	0,00	40.557,30
1/0020004/08043		Grundstück Nr. 310/3, KG-Nr. 1701, Sonstige Verkehrsrauc	01.01.1900			260.284,06	0,00	0,00	0,00	0,00	260.284,06
1/0020004/08044		Grundstück Nr. 32/2, KG-Nr. 1701, Sonstige Straßenverke	01.01.1900			10.153,12	0,00	0,00	0,00	0,00	10.153,12
1/0020004/08045		Grundstück Nr. 320/4, KG-Nr. 1701, Sonstige Straßenverke	01.01.1900			36.473,98	0,00	0,00	0,00	0,00	36.473,98
1/0020004/08047		Grundstück Nr. 324/1, KG-Nr. 1701, Sonstige Straßenverke	01.01.1900			16.664,36	0,00	0,00	0,00	0,00	16.664,36
1/0020004/08048		Grundstück Nr. 330/6, KG-Nr. 1701, Sonstige Straßenverke	01.01.1900			47.730,70	0,00	0,00	0,00	0,00	47.730,70
1/0020004/08050		Grundstück Nr. 331/3, KG-Nr. 1701, Sonstige Straßenverke	01.01.1900			24.499,92	0,00	0,00	0,00	0,00	24.499,92
1/0020004/08056		Grundstück Nr. 338/26, KG-Nr. 1701, Sonstige Straßenverk	01.01.1900			827,70	0,00	0,00	0,00	0,00	827,70
1/0020004/08057		Grundstück Nr. 338/27, KG-Nr. 1701, Sonstige Straßenverk	01.01.1900			1.489,86	0,00	0,00	0,00	0,00	1.489,86
1/0020004/08058		Grundstück Nr. 343/3, KG-Nr. 1701, Sonstige Straßenverke	01.01.1900			4.248,86	0,00	0,00	0,00	0,00	4.248,86
1/0020004/08059		Grundstück Nr. 348/10, KG-Nr. 1701, Sonstige Straßenverk	01.01.1900			33.770,16	0,00	0,00	0,00	0,00	33.770,16
1/0020004/08060		Grundstück Nr. 348/11, KG-Nr. 1701, Sonstige Straßenverk	01.01.1900			7.338,94	0,00	0,00	0,00	0,00	7.338,94
1/0020004/08063		Grundstück Nr. 35/6, KG-Nr. 1701, Sonstige Straßenverke	01.01.1900			331,08	0,00	0,00	0,00	0,00	331,08

Ansatz MVAG Konto	Bezeichnung	Inbetrieb- nahme	RND	ND	Buchwert 31.12.2021	Zugänge/ + Umbuchungen	Abgänge/ -	Wertaufholung+/ Wertminderung-	Abschreibung	Buchwert 31.12.2022
1/0020004/08064	Grundstück Nr. 352/16, KG-Nr. 1701, Sonstige Straßenverk	01.01.1900			5.904,26	0,00	0,00	0,00	0,00	5.904,26
1/0020004/08069	Grundstück Nr. 36/13, KG-Nr. 1701, Sonstige Straßenverk	01.01.1900			5.683,54	0,00	0,00	0,00	0,00	5.683,54
1/0020004/08070	Grundstück Nr. 36/3, KG-Nr. 1701, Sonstige Verkehrsrandf	01.01.1900			24.775,82	0,00	0,00	0,00	0,00	24.775,82
1/0020004/08074	Grundstück Nr. 378/5, KG-Nr. 1701, Sonstige Straßenverk	01.01.1900			27.148,56	0,00	0,00	0,00	0,00	27.148,56
1/0020004/08077	Grundstück Nr. 379/15, KG-Nr. 1701, Sonstige Straßenverk	01.01.1900			4.800,66	0,00	0,00	0,00	0,00	4.800,66
1/0020004/08079	Grundstück Nr. 379/17, KG-Nr. 1701, Sonstige Straßenverk	01.01.1900			50.931,14	0,00	0,00	0,00	0,00	50.931,14
1/0020004/08080	Grundstück Nr. 38/7, KG-Nr. 1701, Sonstige Verkehrsrandf	01.01.1900			7.228,58	0,00	0,00	0,00	0,00	7.228,58
1/0020004/08081	Grundstück Nr. 380/7, KG-Nr. 1701, Sonstige Straßenverk	01.01.1900			15.229,68	0,00	0,00	0,00	0,00	15.229,68
1/0020004/08082	Grundstück Nr. 389/2, KG-Nr. 1701, Sonstige Straßenverk	01.01.1900			50.765,60	0,00	0,00	0,00	0,00	50.765,60
1/0020004/08083	Grundstück Nr. 39/3, KG-Nr. 1701, Sonstige Straßenverkeh	01.01.1900			9.159,88	0,00	0,00	0,00	0,00	9.159,88
1/0020004/08084	Grundstück Nr. 400/15, KG-Nr. 1701, Sonstige Straßenverk	01.01.1900			167.305,76	0,00	0,00	0,00	0,00	167.305,76
1/0020004/08086	Grundstück Nr. 400/4, KG-Nr. 1701, Sonstige Straßenverk	01.01.1900			5.186,92	0,00	0,00	0,00	0,00	5.186,92
1/0020004/08087	Grundstück Nr. 403/4, KG-Nr. 1701, Sonstige Straßenverk	01.01.1900			20.140,70	0,00	0,00	0,00	0,00	20.140,70
1/0020004/08088	Grundstück Nr. 403/9, KG-Nr. 1701, Sonstige Straßenverk	01.01.1900			68.588,74	0,00	0,00	0,00	0,00	68.588,74
1/0020004/08089	Grundstück Nr. 405/14, KG-Nr. 1701, Sonstige Straßenverk	01.01.1900			8.056,28	0,00	0,00	0,00	0,00	8.056,28
1/0020004/08090	Grundstück Nr. 405/8, KG-Nr. 1701, Sonstige Straßenverk	01.01.1900			5.186,92	0,00	0,00	0,00	0,00	5.186,92
1/0020004/08091	Grundstück Nr. 406/8, KG-Nr. 1701, Sonstige Straßenverk	01.01.1900			65.333,12	0,00	0,00	0,00	0,00	65.333,12
1/0020004/08092	Grundstück Nr. 406/9, KG-Nr. 1701, Sonstige Straßenverk	01.01.1900			23.010,06	0,00	0,00	0,00	0,00	23.010,06
1/0020004/08093	Grundstück Nr. 407/11, KG-Nr. 1701, Sonstige Straßenverk	01.01.1900			2.869,36	0,00	0,00	0,00	0,00	2.869,36
1/0020004/08094	Grundstück Nr. 407/20, KG-Nr. 1701, Sonstige Straßenverk	01.01.1900			35.094,48	0,00	0,00	0,00	0,00	35.094,48
1/0020004/08096	Grundstück Nr. 408/17, KG-Nr. 1701, Sonstige Straßenverk	01.01.1900			3.421,16	0,00	0,00	0,00	0,00	3.421,16
1/0020004/08097	Grundstück Nr. 408/21, KG-Nr. 1701, Sonstige Straßenverk	01.01.1900			29.024,68	0,00	0,00	0,00	0,00	29.024,68
1/0020004/08098	Grundstück Nr. 408/48, KG-Nr. 1701, Sonstige Straßenverk	01.01.1900			14.015,72	0,00	0,00	0,00	0,00	14.015,72
1/0020004/08100	Grundstück Nr. 41/17, KG-Nr. 1701, Sonstige Straßenverk	01.01.1900			8.001,10	0,00	0,00	0,00	0,00	8.001,10
1/0020004/08101	Grundstück Nr. 41/17, KG-Nr. 1701, Sonstige Verkehrsranc	01.01.1900			6.180,16	0,00	0,00	0,00	0,00	6.180,16
1/0020004/08103	Grundstück Nr. 417/1, KG-Nr. 1701, Sonstige Straßenverk	01.01.1900			43.868,10	0,00	0,00	0,00	0,00	43.868,10
1/0020004/08104	Grundstück Nr. 417/3, KG-Nr. 1701, Sonstige Straßenverk	01.01.1900			1.655,40	0,00	0,00	0,00	0,00	1.655,40
1/0020004/08105	Grundstück Nr. 417/4, KG-Nr. 1701, Sonstige Straßenverk	01.01.1900			15.947,02	0,00	0,00	0,00	0,00	15.947,02
1/0020004/08106	Grundstück Nr. 417/5, KG-Nr. 1701, Sonstige Straßenverk	01.01.1900			33.383,90	0,00	0,00	0,00	0,00	33.383,90
1/0020004/08107	Grundstück Nr. 417/6, KG-Nr. 1701, Sonstige Straßenverk	01.01.1900			12.912,12	0,00	0,00	0,00	0,00	12.912,12
1/0020004/08108	Grundstück Nr. 418/16, KG-Nr. 1701, Sonstige Straßenverk	01.01.1900			50.379,34	0,00	0,00	0,00	0,00	50.379,34
1/0020004/08109	Grundstück Nr. 418/17, KG-Nr. 1701, Sonstige Straßenverk	01.01.1900			88.177,64	0,00	0,00	0,00	0,00	88.177,64
1/0020004/08110	Grundstück Nr. 418/2, KG-Nr. 1701, Sonstige Straßenverk	01.01.1900			329.369,42	0,00	0,00	0,00	0,00	329.369,42
1/0020004/08111	Grundstück Nr. 418/3, KG-Nr. 1701, Sonstige Straßenverk	01.01.1900			155.993,86	0,00	0,00	0,00	0,00	155.993,86
1/0020004/08112	Grundstück Nr. 419, KG-Nr. 1701, Sonstige Straßenverkeh	01.01.1900			61.249,80	0,00	0,00	0,00	0,00	61.249,80
1/0020004/08114	Grundstück Nr. 422, KG-Nr. 1701, Sonstige Straßenverkeh	01.01.1900			910.911,44	0,00	0,00	0,00	0,00	910.911,44
1/0020004/08115	Grundstück Nr. 422, KG-Nr. 1701, Sonstige Verkehrsrandfl.	01.01.1900			47.344,44	0,00	0,00	0,00	0,00	47.344,44
1/0020004/08116	Grundstück Nr. 423, KG-Nr. 1701, Sonstige Straßenverkeh	01.01.1900			143.468,00	0,00	0,00	0,00	0,00	143.468,00
1/0020004/08119	Grundstück Nr. 427, KG-Nr. 1701, Sonstige Straßenverkeh	01.01.1900			34.211,60	0,00	0,00	0,00	0,00	34.211,60

Ansatz MVAG Konto	Bezeichnung	Inbetrieb- nahme	RND	ND	Buchwert 31.12.2021	Zugänge/ + Umbuchungen	Abgänge/ -	Wertaufholung+/ Wertminderung-	Abschreibung	Buchwert 31.12.2022
1/0020004/08121	Grundstück Nr. 428, KG-Nr. 1701, Sonstige Straßenverkeh	01.01.1900			31.894,04	0,00	0,00	0,00	0,00	31.894,04
1/0020004/08124	Grundstück Nr. 45/3, KG-Nr. 1701, Sonstige Straßenverkeh	01.01.1900			15.008,96	0,00	0,00	0,00	0,00	15.008,96
1/0020004/08125	Grundstück Nr. 45/3, KG-Nr. 1701, Sonstige Verkehrsrandf	01.01.1900			8.111,46	0,00	0,00	0,00	0,00	8.111,46
1/0020004/08126	Grundstück Nr. 49/3, KG-Nr. 1701, Sonstige Straßenverkeh	01.01.1900			29.079,86	0,00	0,00	0,00	0,00	29.079,86
1/0020004/08127	Grundstück Nr. 49/3, KG-Nr. 1701, Sonstige Verkehrsrandf	01.01.1900			13.408,74	0,00	0,00	0,00	0,00	13.408,74
1/0020004/08133	Grundstück Nr. 8/11, KG-Nr. 1701, Sonstige Straßenverkeh	01.01.1900			10.208,30	0,00	0,00	0,00	0,00	10.208,30
1/0020004/08134	Grundstück Nr. 81/3, KG-Nr. 1701, Sonstige Straßenverkeh	01.01.1900			12.525,86	0,00	0,00	0,00	0,00	12.525,86
1/0020004/08135	Grundstück Nr. 9/3, KG-Nr. 1701, Sonstige Straßenverkehr	01.01.1900			4.414,40	0,00	0,00	0,00	0,00	4.414,40
1/0020004/08136	Grundstück Nr. 97/1, KG-Nr. 1701, Sonstige Straßenverkeh	01.01.1900			61.691,24	0,00	0,00	0,00	0,00	61.691,24
1/0020004/08139	Grundstück Nr. 113/10, KG-Nr. 1702, Sonstige Straßenverk	01.01.1900			1.897,48	0,00	0,00	0,00	0,00	1.897,48
1/0020004/08140	Grundstück Nr. 113/11, KG-Nr. 1702, Sonstige Straßenverk	01.01.1900			5.738,72	0,00	0,00	0,00	0,00	5.738,72
1/0020004/08141	Grundstück Nr. 113/12, KG-Nr. 1702, Sonstige Straßenverk	01.01.1900			11.060,92	0,00	0,00	0,00	0,00	11.060,92
1/0020004/08144	Grundstück Nr. 170/3, KG-Nr. 1702, Sonstige Straßenverke	01.01.1900			51.926,16	0,00	0,00	0,00	0,00	51.926,16
1/0020004/08149	Grundstück Nr. 170/9, KG-Nr. 1702, Sonstige Straßenverke	01.01.1900			4.813,12	0,00	0,00	0,00	0,00	4.813,12
1/0020004/08151	Grundstück Nr. 18/6, KG-Nr. 1702, Sonstige Straßenverkeh	01.01.1900			3.656,12	0,00	0,00	0,00	0,00	3.656,12
1/0020004/08153	Grundstück Nr. 18/8, KG-Nr. 1702, Wald Forststraßen, 61,0	01.01.1900			219,60	0,00	0,00	0,00	0,00	219,60
1/0020004/08157	Grundstück Nr. 302/1, KG-Nr. 1702, Sonstige Straßenverke	01.01.1900			89.181,56	0,00	0,00	0,00	0,00	89.181,56
1/0020004/08160	Grundstück Nr. 303/3, KG-Nr. 1702, Sonstige Straßenverke	01.01.1900			3.008,20	0,00	0,00	0,00	0,00	3.008,20
1/0020004/08161	Grundstück Nr. 303/4, KG-Nr. 1702, Sonstige Straßenverke	01.01.1900			6.247,80	0,00	0,00	0,00	0,00	6.247,80
1/0020004/08162	Grundstück Nr. 303/5, KG-Nr. 1702, Sonstige Straßenverke	01.01.1900			54.240,16	0,00	0,00	0,00	0,00	54.240,16
1/0020004/08163	Grundstück Nr. 303/6, KG-Nr. 1702, Sonstige Straßenverke	01.01.1900			65.439,92	0,00	0,00	0,00	0,00	65.439,92
1/0020004/08164	Grundstück Nr. 303/7, KG-Nr. 1702, Sonstige Straßenverke	01.01.1900			17.447,56	0,00	0,00	0,00	0,00	17.447,56
1/0020004/08165	Grundstück Nr. 303/8, KG-Nr. 1702, Sonstige Straßenverke	01.01.1900			24.898,64	0,00	0,00	0,00	0,00	24.898,64
1/0020004/08166	Grundstück Nr. 303/9, KG-Nr. 1702, Sonstige Straßenverke	01.01.1900			13.930,28	0,00	0,00	0,00	0,00	13.930,28
1/0020004/08167	Grundstück Nr. 304/1, KG-Nr. 1702, Sonstige Straßenverke	01.01.1900			76.038,04	0,00	0,00	0,00	0,00	76.038,04
1/0020004/08168	Grundstück Nr. 306/106, KG-Nr. 1702, Sonstige Straßenven	01.01.1900			162.859,32	0,00	0,00	0,00	0,00	162.859,32
1/0020004/08169	Grundstück Nr. 306/11, KG-Nr. 1702, Sonstige Straßenverk	01.01.1900			92,56	0,00	0,00	0,00	0,00	92,56
1/0020004/08174	Grundstück Nr. 306/14, KG-Nr. 1702, Sonstige Straßenverk	01.01.1900			78.028,08	0,00	0,00	0,00	0,00	78.028,08
1/0020004/08177	Grundstück Nr. 306/315, KG-Nr. 1702, Sonstige Straßenven	01.01.1900			143.190,32	0,00	0,00	0,00	0,00	143.190,32
1/0020004/08178	Grundstück Nr. 306/316, KG-Nr. 1702, Sonstige Straßenven	01.01.1900			5.275,92	0,00	0,00	0,00	0,00	5.275,92
1/0020004/08179	Grundstück Nr. 306/317, KG-Nr. 1702, Sonstige Straßenven	01.01.1900			21.705,32	0,00	0,00	0,00	0,00	21.705,32
1/0020004/08180	Grundstück Nr. 306/318, KG-Nr. 1702, Sonstige Straßenven	01.01.1900			17.632,68	0,00	0,00	0,00	0,00	17.632,68
1/0020004/08181	Grundstück Nr. 306/319, KG-Nr. 1702, Sonstige Straßenven	01.01.1900			35.126,52	0,00	0,00	0,00	0,00	35.126,52
1/0020004/08182	Grundstück Nr. 306/367, KG-Nr. 1702, Sonstige Straßenven	01.01.1900			10.274,16	0,00	0,00	0,00	0,00	10.274,16
1/0020004/08183	Grundstück Nr. 306/387, KG-Nr. 1702, Sonstige Straßenven	01.01.1900			10.829,52	0,00	0,00	0,00	0,00	10.829,52
1/0020004/08186	Grundstück Nr. 306/403, KG-Nr. 1702, Sonstige Straßenven	01.01.1900			11.431,16	0,00	0,00	0,00	0,00	11.431,16
1/0020004/08190	Grundstück Nr. 306/554, KG-Nr. 1702, Sonstige Straßenven	01.01.1900			69.651,40	0,00	0,00	0,00	0,00	69.651,40
1/0020004/08191	Grundstück Nr. 306/554, KG-Nr. 1702, Sonstige Verkehrsra	01.01.1900			3.008,20	0,00	0,00	0,00	0,00	3.008,20
1/0020004/08193	Grundstück Nr. 306/604, KG-Nr. 1702, Sonstige Straßenven	01.01.1900			83.535,40	0,00	0,00	0,00	0,00	83.535,40

Ansatz Konto	MVAG Konto	Bezeichnung	Inbetrieb- nahme	RND	ND	Buchwert 31.12.2021	Zugänge/ + Umbuchungen	Abgänge/ -	Wertaufholung+/ Wertminderung-	Abschreibung	Buchwert 31.12.2022
1/0020004/08194		Grundstück Nr. 306/604, KG-Nr. 1702, Sonstige Verkehrsra	01.01.1900			2.684,24	0,00	0,00	0,00	0,00	2.684,24
1/0020004/08195		Grundstück Nr. 306/605, KG-Nr. 1702, Sonstige Straßenve	01.01.1900			4.118,92	0,00	0,00	0,00	0,00	4.118,92
1/0020004/08196		Grundstück Nr. 306/606, KG-Nr. 1702, Sonstige Straßenve	01.01.1900			80.249,52	0,00	0,00	0,00	0,00	80.249,52
1/0020004/08206		Grundstück Nr. 306/85, KG-Nr. 1702, Sonstige Straßenverk	01.01.1900			38.366,12	0,00	0,00	0,00	0,00	38.366,12
1/0020004/08207		Grundstück Nr. 306/86, KG-Nr. 1702, Sonstige Straßenverk	01.01.1900			56.554,16	0,00	0,00	0,00	0,00	56.554,16
1/0020004/08208		Grundstück Nr. 306/87, KG-Nr. 1702, Sonstige Straßenverk	01.01.1900			61.367,28	0,00	0,00	0,00	0,00	61.367,28
1/0020004/08209		Grundstück Nr. 306/88, KG-Nr. 1702, Sonstige Straßenverk	01.01.1900			27.629,16	0,00	0,00	0,00	0,00	27.629,16
1/0020004/08210		Grundstück Nr. 315/18, KG-Nr. 1702, Sonstige Straßenverk	01.01.1900			32.488,56	0,00	0,00	0,00	0,00	32.488,56
1/0020004/08211		Grundstück Nr. 315/18, KG-Nr. 1702, Sonstige Verkehrsra	01.01.1900			3.100,76	0,00	0,00	0,00	0,00	3.100,76
1/0020004/08220		Grundstück Nr. 319, KG-Nr. 1702, Sonstige Straßenverkeh	01.01.1900			21.751,60	0,00	0,00	0,00	0,00	21.751,60
1/0020004/08221		Grundstück Nr. 438, KG-Nr. 1702, Sonstige Straßenverkeh	01.01.1900			297.025,04	0,00	0,00	0,00	0,00	297.025,04
1/0020004/08222		Grundstück Nr. 439, KG-Nr. 1702, Sonstige Straßenverkeh	01.01.1900			25.777,96	0,00	0,00	0,00	0,00	25.777,96
1/0020004/08223		Grundstück Nr. 440, KG-Nr. 1702, Sonstige Straßenverkeh	01.01.1900			26.842,40	0,00	0,00	0,00	0,00	26.842,40
1/0020004/08224		Grundstück Nr. 441, KG-Nr. 1702, Sonstige Straßenverkeh	01.01.1900			25.268,88	0,00	0,00	0,00	0,00	25.268,88
1/0020004/08225		Grundstück Nr. 442, KG-Nr. 1702, Sonstige Straßenverkeh	01.01.1900			24.713,52	0,00	0,00	0,00	0,00	24.713,52
1/0020004/08226		Grundstück Nr. 443, KG-Nr. 1702, Sonstige Straßenverkeh	01.01.1900			25.407,72	0,00	0,00	0,00	0,00	25.407,72
1/0020004/08227		Grundstück Nr. 444, KG-Nr. 1702, Sonstige Straßenverkeh	01.01.1900			14.393,08	0,00	0,00	0,00	0,00	14.393,08
1/0020004/08228		Grundstück Nr. 445, KG-Nr. 1702, Sonstige Straßenverkeh	01.01.1900			29.063,84	0,00	0,00	0,00	0,00	29.063,84
1/0020004/08231		Grundstück Nr. 446, KG-Nr. 1702, Sonstige Straßenverkeh	01.01.1900			378.246,44	0,00	0,00	0,00	0,00	378.246,44
1/0020004/08232		Grundstück Nr. 448, KG-Nr. 1702, Sonstige Straßenverkeh	01.01.1900			10.690,68	0,00	0,00	0,00	0,00	10.690,68
1/0020004/08233		Grundstück Nr. 449, KG-Nr. 1702, Sonstige Straßenverkeh	01.01.1900			15.318,68	0,00	0,00	0,00	0,00	15.318,68
1/0020004/08234		Grundstück Nr. 450, KG-Nr. 1702, Sonstige Straßenverkeh	01.01.1900			13.467,48	0,00	0,00	0,00	0,00	13.467,48
1/0020004/08235		Grundstück Nr. 451, KG-Nr. 1702, Sonstige Verkehrsrandfl	01.01.1900			56.183,92	0,00	0,00	0,00	0,00	56.183,92
1/0020004/08237		Grundstück Nr. 451, KG-Nr. 1702, Sonstige Straßenverkeh	01.01.1900			536.616,60	0,00	0,00	0,00	0,00	536.616,60
1/0020004/08238		Grundstück Nr. 512, KG-Nr. 1702, Sonstige Straßenverkeh	01.01.1900			145.920,84	0,00	0,00	0,00	0,00	145.920,84
1/0020004/08239		Grundstück Nr. 513, KG-Nr. 1702, Sonstige Straßenverkeh	01.01.1900			24.806,08	0,00	0,00	0,00	0,00	24.806,08
1/0020004/08240		Grundstück Nr. 514, KG-Nr. 1702, Sonstige Straßenverkeh	01.01.1900			20.409,48	0,00	0,00	0,00	0,00	20.409,48
1/0020004/08242		Grundstück Nr. 531, KG-Nr. 1702, Sonstige Straßenverkeh	01.01.1900			31.424,12	0,00	0,00	0,00	0,00	31.424,12
1/0020004/08243		Grundstück Nr. 533, KG-Nr. 1702, Sonstige Straßenverkeh	01.01.1900			3.471,00	0,00	0,00	0,00	0,00	3.471,00
1/0020004/08244		Grundstück Nr. 1017/7, KG-Nr. 1703, Sonstige Straßenverk	01.01.1900			4.590,30	0,00	0,00	0,00	0,00	4.590,30
1/0020004/08245		Grundstück Nr. 1019/4, KG-Nr. 1703, Sonstige Straßenverk	01.01.1900			20.113,86	0,00	0,00	0,00	0,00	20.113,86
1/0020004/08247		Grundstück Nr. 1023/1, KG-Nr. 1703, Sonstige Straßenverk	01.01.1900			4.423,38	0,00	0,00	0,00	0,00	4.423,38
1/0020004/08249		Grundstück Nr. 1023/2, KG-Nr. 1703, Sonstige Straßenverk	01.01.1900			2.837,64	0,00	0,00	0,00	0,00	2.837,64
1/0020004/08252		Grundstück Nr. 1031/3, KG-Nr. 1703, Sonstige Straßenverk	01.01.1900			1.585,74	0,00	0,00	0,00	0,00	1.585,74
1/0020004/08254		Grundstück Nr. 1041/2, KG-Nr. 1703, Sonstige Straßenverk	01.01.1900			36.722,40	0,00	0,00	0,00	0,00	36.722,40
1/0020004/08256		Grundstück Nr. 1041/3, KG-Nr. 1703, Sonstige Straßenverk	01.01.1900			134.537,52	0,00	0,00	0,00	0,00	134.537,52
1/0020004/08262		Grundstück Nr. 108/3, KG-Nr. 1703, Sonstige Straßenverk	01.01.1900			82.041,18	0,00	0,00	0,00	0,00	82.041,18
1/0020004/08263		Grundstück Nr. 115/2, KG-Nr. 1703, Sonstige Straßenverk	01.01.1900			55.250,52	0,00	0,00	0,00	0,00	55.250,52
1/0020004/08264		Grundstück Nr. 1154/7, KG-Nr. 1703, Sonstige Straßenverk	01.01.1900			37.890,84	0,00	0,00	0,00	0,00	37.890,84

Ansatz Konto	MVAG Konto	Bezeichnung	Inbetrieb- nahme	RND	ND	Buchwert 31.12.2021	Zugänge/ + Umbuchungen	Abgänge/ -	Wertaufholung+/ Wertminderung-	Abschreibung	Buchwert 31.12.2022
1/0020004/08265		Grundstück Nr. 1155/7, KG-Nr. 1703, Sonstige Straßenverk	01.01.1900			18.444,66	0,00	0,00	0,00	0,00	18.444,66
1/0020004/08276		Grundstück Nr. 1353/4, KG-Nr. 1703, Sonstige Straßenverk	01.01.1900			3.004,56	0,00	0,00	0,00	0,00	3.004,56
1/0020004/08288		Grundstück Nr. 1359/27, KG-Nr. 1703, Sonstige Straßenven	01.01.1900			71.859,06	0,00	0,00	0,00	0,00	71.859,06
1/0020004/08305		Grundstück Nr. 1380/39, KG-Nr. 1703, Sonstige Straßenven	01.01.1900			179.439,00	0,00	0,00	0,00	0,00	179.439,00
1/0020004/08306		Grundstück Nr. 1380/41, KG-Nr. 1703, Sonstige Straßenven	01.01.1900			6.593,34	0,00	0,00	0,00	0,00	6.593,34
1/0020004/08310		Grundstück Nr. 1400/29, KG-Nr. 1703, Sonstige Straßenven	01.01.1900			24.787,62	0,00	0,00	0,00	0,00	24.787,62
1/0020004/08311		Grundstück Nr. 1400/6, KG-Nr. 1703, Sonstige Straßenverk	01.01.1900			15.857,40	0,00	0,00	0,00	0,00	15.857,40
1/0020004/08312		Grundstück Nr. 1400/9, KG-Nr. 1703, Sonstige Straßenverk	01.01.1900			142.966,98	0,00	0,00	0,00	0,00	142.966,98
1/0020004/08313		Grundstück Nr. 1410/8, KG-Nr. 1703, Sonstige Straßenverk	01.01.1900			69.355,26	0,00	0,00	0,00	0,00	69.355,26
1/0020004/08314		Grundstück Nr. 1410/8, KG-Nr. 1703, Sonstige Verkehrsra	01.01.1900			35.303,58	0,00	0,00	0,00	0,00	35.303,58
1/0020004/08315		Grundstück Nr. 1412/1, KG-Nr. 1703, Sonstige Straßenverk	01.01.1900			56.001,66	0,00	0,00	0,00	0,00	56.001,66
1/0020004/08316		Grundstück Nr. 1413/1, KG-Nr. 1703, Sonstige Straßenverk	01.01.1900			63.012,30	0,00	0,00	0,00	0,00	63.012,30
1/0020004/08317		Grundstück Nr. 1416/24, KG-Nr. 1703, Sonstige Straßenven	01.01.1900			51.244,44	0,00	0,00	0,00	0,00	51.244,44
1/0020004/08318		Grundstück Nr. 1424/15, KG-Nr. 1703, Sonstige Straßenven	01.01.1900			12.519,00	0,00	0,00	0,00	0,00	12.519,00
1/0020004/08322		Grundstück Nr. 1428/54, KG-Nr. 1703, Sonstige Straßenven	01.01.1900			805.138,62	0,00	0,00	0,00	0,00	805.138,62
1/0020004/08326		Grundstück Nr. 1435/75, KG-Nr. 1703, Sonstige Straßenven	01.01.1900			152.982,18	0,00	0,00	0,00	0,00	152.982,18
1/0020004/08328		Grundstück Nr. 1435/77, KG-Nr. 1703, Sonstige Straßenven	01.01.1900			279.591,00	0,00	0,00	0,00	0,00	279.591,00
1/0020004/08330		Grundstück Nr. 1435/79, KG-Nr. 1703, Sonstige Straßenven	01.01.1900			57.253,56	0,00	0,00	0,00	0,00	57.253,56
1/0020004/08331		Grundstück Nr. 1435/80, KG-Nr. 1703, Sonstige Straßenven	01.01.1900			44.567,64	0,00	0,00	0,00	0,00	44.567,64
1/0020004/08332		Grundstück Nr. 1435/81, KG-Nr. 1703, Sonstige Straßenven	01.01.1900			47.405,28	0,00	0,00	0,00	0,00	47.405,28
1/0020004/08333		Grundstück Nr. 1435/82, KG-Nr. 1703, Sonstige Straßenven	01.01.1900			32.883,24	0,00	0,00	0,00	0,00	32.883,24
1/0020004/08334		Grundstück Nr. 1435/83, KG-Nr. 1703, Sonstige Straßenven	01.01.1900			50.994,06	0,00	0,00	0,00	0,00	50.994,06
1/0020004/08336		Grundstück Nr. 1435/84, KG-Nr. 1703, Sonstige Straßenven	01.01.1900			41.479,62	0,00	0,00	0,00	0,00	41.479,62
1/0020004/08337		Grundstück Nr. 1435/85, KG-Nr. 1703, Sonstige Straßenven	01.01.1900			41.312,70	0,00	0,00	0,00	0,00	41.312,70
1/0020004/08338		Grundstück Nr. 1451/8, KG-Nr. 1703, Sonstige Straßenverk	01.01.1900			111.168,72	0,00	0,00	0,00	0,00	111.168,72
1/0020004/08339		Grundstück Nr. 1451/9, KG-Nr. 1703, Sonstige Straßenverk	01.01.1900			808.810,86	0,00	0,00	0,00	0,00	808.810,86
1/0020004/08342		Grundstück Nr. 1453/76, KG-Nr. 1703, Sonstige Straßenven	01.01.1900			143.634,66	0,00	0,00	0,00	0,00	143.634,66
1/0020004/08343		Grundstück Nr. 1453/77, KG-Nr. 1703, Sonstige Straßenven	01.01.1900			90.303,72	0,00	0,00	0,00	0,00	90.303,72
1/0020004/08344		Grundstück Nr. 1453/78, KG-Nr. 1703, Sonstige Straßenven	01.01.1900			113.255,22	0,00	0,00	0,00	0,00	113.255,22
1/0020004/08345		Grundstück Nr. 1453/79, KG-Nr. 1703, Sonstige Straßenven	01.01.1900			120.516,24	0,00	0,00	0,00	0,00	120.516,24
1/0020004/08346		Grundstück Nr. 1453/80, KG-Nr. 1703, Sonstige Straßenven	01.01.1900			215.410,26	0,00	0,00	0,00	0,00	215.410,26
1/0020004/08347		Grundstück Nr. 1453/80, KG-Nr. 1703, Sonstige Verkehrsra	01.01.1900			3.755,70	0,00	0,00	0,00	0,00	3.755,70
1/0020004/08348		Grundstück Nr. 1453/81, KG-Nr. 1703, Sonstige Straßenven	01.01.1900			105.159,60	0,00	0,00	0,00	0,00	105.159,60
1/0020004/08349		Grundstück Nr. 1453/82, KG-Nr. 1703, Sonstige Straßenven	01.01.1900			42.063,84	0,00	0,00	0,00	0,00	42.063,84
1/0020004/08373		Grundstück Nr. 1520/2, KG-Nr. 1703, Sonstige Straßenverk	01.01.1900			244.871,64	0,00	0,00	0,00	0,00	244.871,64
1/0020004/08374		Grundstück Nr. 1532/13, KG-Nr. 1703, Sonstige Straßenven	01.01.1900			3.755,70	0,00	0,00	0,00	0,00	3.755,70
1/0020004/08375		Grundstück Nr. 1535/13, KG-Nr. 1703, Sonstige Straßenven	01.01.1900			92.640,60	0,00	0,00	0,00	0,00	92.640,60
1/0020004/08376		Grundstück Nr. 1535/21, KG-Nr. 1703, Sonstige Straßenven	01.01.1900			28.292,94	0,00	0,00	0,00	0,00	28.292,94
1/0020004/08377		Grundstück Nr. 1538/1, KG-Nr. 1703, Sonstige Straßenverk	01.01.1900			11.434,02	0,00	0,00	0,00	0,00	11.434,02

Ansatz MVAG Konto	Bezeichnung	Inbetrieb- nahme	RND	ND	Buchwert 31.12.2021	Zugänge/ + Umbuchungen -	Abgänge/	Wertaufholung+/ Wertminderung-	Abschreibung	Buchwert 31.12.2022
1/0020004/08378	Grundstück Nr. 1539/21, KG-Nr. 1703, Sonstige Straßenve	01.01.1900			43.899,96	0,00	0,00	0,00	0,00	43.899,96
1/0020004/08379	Grundstück Nr. 1556/41, KG-Nr. 1703, Sonstige Straßenve	01.01.1900			226.426,98	0,00	0,00	0,00	0,00	226.426,98
1/0020004/08380	Grundstück Nr. 1556/43, KG-Nr. 1703, Sonstige Straßenve	01.01.1900			52.830,18	0,00	0,00	0,00	0,00	52.830,18
1/0020004/08381	Grundstück Nr. 1556/44, KG-Nr. 1703, Sonstige Straßenve	01.01.1900			187.117,32	0,00	0,00	0,00	0,00	187.117,32
1/0020004/08382	Grundstück Nr. 1556/55, KG-Nr. 1703, Sonstige Straßenve	01.01.1900			2.503,80	0,00	0,00	0,00	0,00	2.503,80
1/0020004/08383	Grundstück Nr. 1561/4, KG-Nr. 1703, Sonstige Straßenverk	01.01.1900			25.622,22	0,00	0,00	0,00	0,00	25.622,22
1/0020004/08391	Grundstück Nr. 158/3, KG-Nr. 1703, Sonstige Straßenverke	01.01.1900			7.427,94	0,00	0,00	0,00	0,00	7.427,94
1/0020004/08467	Grundstück Nr. 1606/11, KG-Nr. 1703, Sonstige Straßenve	01.01.1900			196.965,60	0,00	0,00	0,00	0,00	196.965,60
1/0020004/08482	Grundstück Nr. 1628/4, KG-Nr. 1703, Sonstige Straßenverk	01.01.1900			155.152,14	0,00	0,00	0,00	0,00	155.152,14
1/0020004/08485	Grundstück Nr. 1634/2, KG-Nr. 1703, Sonstige Straßenverk	01.01.1900			107.496,48	0,00	0,00	0,00	0,00	107.496,48
1/0020004/08486	Grundstück Nr. 1635/15, KG-Nr. 1703, Sonstige Straßenve	01.01.1900			222.003,60	0,00	0,00	0,00	0,00	222.003,60
1/0020004/08487	Grundstück Nr. 1637/21, KG-Nr. 1703, Sonstige Straßenve	01.01.1900			219.082,50	0,00	0,00	0,00	0,00	219.082,50
1/0020004/08488	Grundstück Nr. 1637/21, KG-Nr. 1703, Sonstige Verkehrs	01.01.1900			8.262,54	0,00	0,00	0,00	0,00	8.262,54
1/0020004/08489	Grundstück Nr. 1639/17, KG-Nr. 1703, Sonstige Straßenve	01.01.1900			6.593,34	0,00	0,00	0,00	0,00	6.593,34
1/0020004/08490	Grundstück Nr. 1640/18, KG-Nr. 1703, Sonstige Straßenve	01.01.1900			73.778,64	0,00	0,00	0,00	0,00	73.778,64
1/0020004/08491	Grundstück Nr. 1640/19, KG-Nr. 1703, Sonstige Straßenve	01.01.1900			8.763,30	0,00	0,00	0,00	0,00	8.763,30
1/0020004/08492	Grundstück Nr. 1640/20, KG-Nr. 1703, Sonstige Straßenve	01.01.1900			6.760,26	0,00	0,00	0,00	0,00	6.760,26
1/0020004/08493	Grundstück Nr. 1640/21, KG-Nr. 1703, Sonstige Straßenve	01.01.1900			8.095,62	0,00	0,00	0,00	0,00	8.095,62
1/0020004/08494	Grundstück Nr. 1640/22, KG-Nr. 1703, Sonstige Straßenve	01.01.1900			8.346,00	0,00	0,00	0,00	0,00	8.346,00
1/0020004/08497	Grundstück Nr. 1676/1, KG-Nr. 1703, Sonstige Straßenverk	01.01.1900			150.728,76	0,00	0,00	0,00	0,00	150.728,76
1/0020004/08501	Grundstück Nr. 1677/1, KG-Nr. 1703, Sonstige Straßenverk	01.01.1900			330.751,98	0,00	0,00	0,00	0,00	330.751,98
1/0020004/08502	Grundstück Nr. 1677/1, KG-Nr. 1703, Sonstige Verkehrs	01.01.1900			35.720,88	0,00	0,00	0,00	0,00	35.720,88
1/0020004/08503	Grundstück Nr. 1677/2, KG-Nr. 1703, Sonstige Straßenverk	01.01.1900			7.511,40	0,00	0,00	0,00	0,00	7.511,40
1/0020004/08506	Grundstück Nr. 1678/3, KG-Nr. 1703, Sonstige Straßenverk	01.01.1900			1.402.461,84	0,00	0,00	0,00	0,00	1.402.461,84
1/0020004/08507	Grundstück Nr. 1678/3, KG-Nr. 1703, Sonstige Verkehrs	01.01.1900			7.177,56	0,00	0,00	0,00	0,00	7.177,56
1/0020004/08508	Grundstück Nr. 1679/1, KG-Nr. 1703, Sonstige Straßenverk	01.01.1900			29.461,38	0,00	0,00	0,00	0,00	29.461,38
1/0020004/08509	Grundstück Nr. 1679/2, KG-Nr. 1703, Sonstige Straßenverk	01.01.1900			18.611,58	0,00	0,00	0,00	0,00	18.611,58
1/0020004/08510	Grundstück Nr. 1684/2, KG-Nr. 1703, Sonstige Straßenverk	01.01.1900			172.595,28	0,00	0,00	0,00	0,00	172.595,28
1/0020004/08511	Grundstück Nr. 1692, KG-Nr. 1703, Sonstige Straßenverke	01.01.1900			244.955,10	0,00	0,00	0,00	0,00	244.955,10
1/0020004/08513	Grundstück Nr. 1696, KG-Nr. 1703, Sonstige Straßenverke	01.01.1900			281.427,12	0,00	0,00	0,00	0,00	281.427,12
1/0020004/08517	Grundstück Nr. 1698/2, KG-Nr. 1703, Sonstige Straßenverk	01.01.1900			57.754,32	0,00	0,00	0,00	0,00	57.754,32
1/0020004/08518	Grundstück Nr. 1698/3, KG-Nr. 1703, Sonstige Straßenverk	01.01.1900			153.900,24	0,00	0,00	0,00	0,00	153.900,24
1/0020004/08519	Grundstück Nr. 1704, KG-Nr. 1703, Sonstige Straßenverke	01.01.1900			256.973,34	0,00	0,00	0,00	0,00	256.973,34
1/0020004/08520	Grundstück Nr. 1706/1, KG-Nr. 1703, Sonstige Straßenverk	01.01.1900			64.097,28	0,00	0,00	0,00	0,00	64.097,28
1/0020004/08521	Grundstück Nr. 1706/2, KG-Nr. 1703, Sonstige Straßenverk	01.01.1900			97.648,20	0,00	0,00	0,00	0,00	97.648,20
1/0020004/08523	Grundstück Nr. 1707, KG-Nr. 1703, Sonstige Straßenverke	01.01.1900			332.838,48	0,00	0,00	0,00	0,00	332.838,48
1/0020004/08524	Grundstück Nr. 1709/1, KG-Nr. 1703, Sonstige Straßenverk	01.01.1900			8.429,46	0,00	0,00	0,00	0,00	8.429,46
1/0020004/08526	Grundstück Nr. 1710/2, KG-Nr. 1703, Sonstige Straßenverk	01.01.1900			15.773,94	0,00	0,00	0,00	0,00	15.773,94
1/0020004/08527	Grundstück Nr. 1711, KG-Nr. 1703, Sonstige Straßenverke	01.01.1900			185.197,74	0,00	0,00	0,00	0,00	185.197,74

Ansatz Konto	MVAG Konto	Bezeichnung	Inbetrieb- nahme	RND	ND	Buchwert 31.12.2021	Zugänge/ + Umbuchungen	Abgänge/ -	Wertaufholung+/ Wertminderung-	Abschreibung	Buchwert 31.12.2022
1/0020004/08528		Grundstück Nr. 1713, KG-Nr. 1703, Sonstige Straßenverke	01.01.1900			6.342,96	0,00	0,00	0,00	0,00	6.342,96
1/0020004/08530		Grundstück Nr. 1716, KG-Nr. 1703, Sonstige Straßenverke	01.01.1900			560.183,52	0,00	0,00	0,00	0,00	560.183,52
1/0020004/08533		Grundstück Nr. 1717/1, KG-Nr. 1703, Sonstige Straßenverke	01.01.1900			4.173,00	0,00	0,00	0,00	0,00	4.173,00
1/0020004/08537		Grundstück Nr. 1718, KG-Nr. 1703, Sonstige Straßenverke	01.01.1900			8.429,46	0,00	0,00	0,00	0,00	8.429,46
1/0020004/08540		Grundstück Nr. 1727/3, KG-Nr. 1703, Sonstige Straßenverke	01.01.1900			5.424,90	0,00	0,00	0,00	0,00	5.424,90
1/0020004/08541		Grundstück Nr. 1731/2, KG-Nr. 1703, Sonstige Straßenverke	01.01.1900			2.587,26	0,00	0,00	0,00	0,00	2.587,26
1/0020004/08542		Grundstück Nr. 1732/3, KG-Nr. 1703, Sonstige Straßenverke	01.01.1900			2.003,04	0,00	0,00	0,00	0,00	2.003,04
1/0020004/08566		Grundstück Nr. 1970, KG-Nr. 1703, Sonstige Straßenverke	01.01.1900			117.261,30	0,00	0,00	0,00	0,00	117.261,30
1/0020004/08568		Grundstück Nr. 1972/1, KG-Nr. 1703, Sonstige Straßenverke	01.01.1900			448.013,28	0,00	0,00	0,00	0,00	448.013,28
1/0020004/08572		Grundstück Nr. 1973, KG-Nr. 1703, Sonstige Straßenverke	01.01.1900			355.956,90	0,00	0,00	2.253,42	0,00	358.210,32
1/0020004/08573		Grundstück Nr. 2216, KG-Nr. 1703, Sonstige Straßenverke	01.01.1900			288.855,06	0,00	0,00	0,00	0,00	288.855,06
1/0020004/08575		Grundstück Nr. 278/3, KG-Nr. 1703, Sonstige Straßenverke	01.01.1900			68.019,90	0,00	0,00	0,00	0,00	68.019,90
1/0020004/08576		Grundstück Nr. 278/3, KG-Nr. 1703, Sonstige Verkehrsran	01.01.1900			33.634,38	0,00	0,00	0,00	0,00	33.634,38
1/0020004/08577		Grundstück Nr. 289/2, KG-Nr. 1703, Sonstige Straßenverke	01.01.1900			292.026,54	0,00	0,00	0,00	0,00	292.026,54
1/0020004/08582		Grundstück Nr. 46, KG-Nr. 1703, Sonstige Straßenverkehrs	01.01.1900			834,60	0,00	0,00	0,00	0,00	834,60
1/0020004/08583		Grundstück Nr. 511/7, KG-Nr. 1703, Sonstige Straßenverke	01.01.1900			6.009,12	0,00	0,00	0,00	0,00	6.009,12
1/0020004/08590		Grundstück Nr. 563/5, KG-Nr. 1703, Sonstige Straßenverke	01.01.1900			181.608,96	0,00	0,00	0,00	0,00	181.608,96
1/0020004/08591		Grundstück Nr. 564/10, KG-Nr. 1703, Sonstige Straßenverke	01.01.1900			11.434,02	0,00	0,00	0,00	0,00	11.434,02
1/0020004/08592		Grundstück Nr. 564/11, KG-Nr. 1703, Sonstige Straßenverke	01.01.1900			389.007,06	0,00	0,00	0,00	0,00	389.007,06
1/0020004/08593		Grundstück Nr. 564/9, KG-Nr. 1703, Sonstige Straßenverke	01.01.1900			49.324,86	0,00	0,00	0,00	0,00	49.324,86
1/0020004/08597		Grundstück Nr. 58/2, KG-Nr. 1703, Sonstige Straßenverke	01.01.1900			0,00	0,00	0,00	0,00	0,00	0,00
1/0020004/08598		Grundstück Nr. 590/3, KG-Nr. 1703, Sonstige Straßenverke	01.01.1900			5.591,82	0,00	0,00	0,00	0,00	5.591,82
1/0020004/08599		Grundstück Nr. 631/1, KG-Nr. 1703, Sonstige Straßenverke	01.01.1900			1.585,74	0,00	0,00	0,00	0,00	1.585,74
1/0020004/08618		Grundstück Nr. 791/14, KG-Nr. 1703, Sonstige Straßenverke	01.01.1900			50.994,06	0,00	0,00	0,00	0,00	50.994,06
1/0020004/08619		Grundstück Nr. 795/17, KG-Nr. 1703, Sonstige Straßenverke	01.01.1900			5.675,28	0,00	0,00	0,00	0,00	5.675,28
1/0020004/08620		Grundstück Nr. 8/2, KG-Nr. 1703, Sonstige Straßenverkehr	01.01.1900			49.157,94	0,00	0,00	0,00	0,00	49.157,94
1/0020004/08622		Grundstück Nr. 800/4, KG-Nr. 1703, Sonstige Straßenverke	01.01.1900			15.940,86	0,00	0,00	0,00	0,00	15.940,86
1/0020004/08623		Grundstück Nr. 802/6, KG-Nr. 1703, Sonstige Straßenverke	01.01.1900			17.276,22	0,00	0,00	0,00	0,00	17.276,22
1/0020004/08625		Grundstück Nr. 802/7, KG-Nr. 1703, Sonstige Straßenverke	01.01.1900			45.318,78	0,00	0,00	0,00	0,00	45.318,78
1/0020004/08626		Grundstück Nr. 832/10, KG-Nr. 1703, Sonstige Straßenverke	01.01.1900			2.086,50	0,00	0,00	0,00	0,00	2.086,50
1/0020004/08627		Grundstück Nr. 833/11, KG-Nr. 1703, Sonstige Straßenverke	01.01.1900			41.396,16	0,00	0,00	0,00	0,00	41.396,16
1/0020004/08628		Grundstück Nr. 833/11, KG-Nr. 1703, Sonstige Verkehrsra	01.01.1900			53.831,70	0,00	0,00	0,00	0,00	53.831,70
1/0020004/08629		Grundstück Nr. 86/1, KG-Nr. 1703, Sonstige Straßenverke	01.01.1900			8.179,08	0,00	0,00	0,00	0,00	8.179,08
1/0020004/08653		Grundstück Nr. 970/3, KG-Nr. 1703, Sonstige Straßenverke	01.01.1900			163.247,76	0,00	0,00	0,00	0,00	163.247,76
1/0020004/08671		Grundstück Nr. 982/16, KG-Nr. 1703, Sonstige Straßenverke	01.01.1900			153.983,70	0,00	0,00	0,00	0,00	153.983,70
1/0020004/08672		Grundstück Nr. 995/5, KG-Nr. 1703, Sonstige Straßenverke	01.01.1900			60.925,80	0,00	0,00	0,00	0,00	60.925,80
1/0020004/08676		Grundstück Nr. 1002/9, KG-Nr. 1704, Sonstige Straßenverke	01.01.1900			395,58	0,00	0,00	0,00	0,00	395,58
1/0020004/08678		Grundstück Nr. 1004/11, KG-Nr. 1704, Sonstige Straßenve	01.01.1900			148.738,08	0,00	0,00	0,00	0,00	148.738,08
1/0020004/08679		Grundstück Nr. 1004/12, KG-Nr. 1704, Sonstige Straßenve	01.01.1900			527,44	0,00	0,00	0,00	0,00	527,44

Ansatz Konto	MVAG Konto	Bezeichnung	Inbetrieb- nahme	RND	ND	Buchwert 31.12.2021	Zugänge/ + Umbuchungen	Abgänge/ -	Wertaufholung+/ Wertminderung-	Abschreibung	Buchwert 31.12.2022
1/0020004/08682		Grundstück Nr. 1004/8, KG-Nr. 1704, Sonstige Straßenverk	01.01.1900			263,72	0,00	0,00	0,00	0,00	263,72
1/0020004/08683		Grundstück Nr. 1005/6, KG-Nr. 1704, Sonstige Straßenverk	01.01.1900			273.082,06	0,00	0,00	0,00	0,00	273.082,06
1/0020004/08684		Grundstück Nr. 1005/8, KG-Nr. 1704, Sonstige Straßenverk	01.01.1900			41.272,18	0,00	0,00	0,00	0,00	41.272,18
1/0020004/08685		Grundstück Nr. 1030/29, KG-Nr. 1704, Sonstige Straßenve	01.01.1900			3.823,94	0,00	0,00	0,00	0,00	3.823,94
1/0020004/08686		Grundstück Nr. 1033/4, KG-Nr. 1704, Sonstige Straßenverk	01.01.1900			162.055,94	0,00	0,00	0,00	0,00	162.055,94
1/0020004/08687		Grundstück Nr. 1034/9, KG-Nr. 1704, Sonstige Straßenverk	01.01.1900			175.505,66	0,00	0,00	0,00	0,00	175.505,66
1/0020004/08688		Grundstück Nr. 1036/2, KG-Nr. 1704, Sonstige Straßenverk	01.01.1900			385.558,64	0,00	0,00	0,00	0,00	385.558,64
1/0020004/08689		Grundstück Nr. 1040/2, KG-Nr. 1704, Sonstige Straßenverk	01.01.1900			6.856,72	0,00	0,00	0,00	0,00	6.856,72
1/0020004/08690		Grundstück Nr. 1041/18, KG-Nr. 1704, Sonstige Straßenve	01.01.1900			172.472,88	0,00	0,00	0,00	0,00	172.472,88
1/0020004/08691		Grundstück Nr. 1050/19, KG-Nr. 1704, Sonstige Verkehrsra	01.01.1900			106.279,16	0,00	0,00	0,00	0,00	106.279,16
1/0020004/08692		Grundstück Nr. 1050/20, KG-Nr. 1704, Sonstige Straßenve	01.01.1900			169.703,82	0,00	0,00	0,00	0,00	169.703,82
1/0020004/08693		Grundstück Nr. 1050/21, KG-Nr. 1704, Sonstige Straßenve	01.01.1900			200.295,34	0,00	0,00	0,00	0,00	200.295,34
1/0020004/08694		Grundstück Nr. 1050/21, KG-Nr. 1704, Sonstige Verkehrsra	01.01.1900			25.976,42	0,00	0,00	0,00	0,00	25.976,42
1/0020004/08695		Grundstück Nr. 1053/3, KG-Nr. 1704, Sonstige Straßenverk	01.01.1900			2.769,06	0,00	0,00	0,00	0,00	2.769,06
1/0020004/08696		Grundstück Nr. 1058/2, KG-Nr. 1704, Sonstige Verkehrsra	01.01.1900			25.976,42	0,00	0,00	0,00	0,00	25.976,42
1/0020004/08697		Grundstück Nr. 1060/3, KG-Nr. 1704, Sonstige Straßenverk	01.01.1900			9.889,50	0,00	0,00	0,00	0,00	9.889,50
1/0020004/08698		Grundstück Nr. 1070/1, KG-Nr. 1704, Sonstige Verkehrsra	01.01.1900			75.160,20	0,00	0,00	0,00	0,00	75.160,20
1/0020004/08712		Grundstück Nr. 1108/32, KG-Nr. 1704, Sonstige Straßenve	01.01.1900			111.421,70	0,00	0,00	0,00	0,00	111.421,70
1/0020004/08723		Grundstück Nr. 113/3, KG-Nr. 1704, Sonstige Straßenverk	01.01.1900			111.949,14	0,00	0,00	0,00	0,00	111.949,14
1/0020004/08724		Grundstück Nr. 1130/8, KG-Nr. 1704, Sonstige Straßenverk	01.01.1900			50.106,80	0,00	0,00	0,00	0,00	50.106,80
1/0020004/08725		Grundstück Nr. 1132/5, KG-Nr. 1704, Sonstige Straßenverk	01.01.1900			9.362,06	0,00	0,00	0,00	0,00	9.362,06
1/0020004/08726		Grundstück Nr. 1135/22, KG-Nr. 1704, Sonstige Verkehrsra	01.01.1900			53.798,88	0,00	0,00	0,00	0,00	53.798,88
1/0020004/08727		Grundstück Nr. 1135/29, KG-Nr. 1704, Sonstige Straßenve	01.01.1900			142.804,38	0,00	0,00	0,00	0,00	142.804,38
1/0020004/08728		Grundstück Nr. 1138/34, KG-Nr. 1704, Sonstige Verkehrsra	01.01.1900			32.173,84	0,00	0,00	0,00	0,00	32.173,84
1/0020004/08729		Grundstück Nr. 1138/38, KG-Nr. 1704, Sonstige Straßenve	01.01.1900			340.330,66	0,00	0,00	0,00	0,00	340.330,66
1/0020004/08730		Grundstück Nr. 1138/40, KG-Nr. 1704, Sonstige Straßenve	01.01.1900			255.017,24	0,00	0,00	0,00	0,00	255.017,24
1/0020004/08731		Grundstück Nr. 1141/4, KG-Nr. 1704, Sonstige Straßenverk	01.01.1900			178.538,44	0,00	0,00	0,00	0,00	178.538,44
1/0020004/08732		Grundstück Nr. 1154/3, KG-Nr. 1704, Sonstige Straßenverk	01.01.1900			70.676,96	0,00	0,00	0,00	0,00	70.676,96
1/0020004/08735		Grundstück Nr. 1173/11, KG-Nr. 1704, Sonstige Straßenve	01.01.1900			256.863,28	0,00	0,00	0,00	0,00	256.863,28
1/0020004/08736		Grundstück Nr. 1173/4, KG-Nr. 1704, Sonstige Straßenverk	01.01.1900			53.535,16	0,00	0,00	0,00	0,00	53.535,16
1/0020004/08737		Grundstück Nr. 1173/4, KG-Nr. 1704, Sonstige Verkehrsra	01.01.1900			30.987,10	0,00	0,00	0,00	0,00	30.987,10
1/0020004/08739		Grundstück Nr. 1183/3, KG-Nr. 1704, Sonstige Straßenve	01.01.1900			87.555,04	0,00	0,00	0,00	0,00	87.555,04
1/0020004/08741		Grundstück Nr. 1186/4, KG-Nr. 1704, Sonstige Straßenverk	01.01.1900			159.550,60	0,00	0,00	0,00	0,00	159.550,60
1/0020004/08742		Grundstück Nr. 1191/48, KG-Nr. 1704, Sonstige Straßenve	01.01.1900			169.440,10	0,00	0,00	0,00	0,00	169.440,10
1/0020004/08743		Grundstück Nr. 1191/49, KG-Nr. 1704, Sonstige Straßenve	01.01.1900			326.880,94	0,00	0,00	0,00	0,00	326.880,94
1/0020004/08744		Grundstück Nr. 1191/50, KG-Nr. 1704, Sonstige Straßenve	01.01.1900			160.605,48	0,00	0,00	0,00	0,00	160.605,48
1/0020004/08745		Grundstück Nr. 1191/51, KG-Nr. 1704, Sonstige Straßenve	01.01.1900			202.536,96	0,00	0,00	0,00	0,00	202.536,96
1/0020004/08746		Grundstück Nr. 1192/11, KG-Nr. 1704, Sonstige Straßenve	01.01.1900			91.115,26	0,00	0,00	0,00	0,00	91.115,26
1/0020004/08749		Grundstück Nr. 1195/6, KG-Nr. 1704, Sonstige Straßenverk	01.01.1900			45.755,42	0,00	0,00	0,00	0,00	45.755,42

Ansatz Konto	MVAG Konto	Bezeichnung	Inbetrieb- nahme	RND	ND	Buchwert 31.12.2021	Zugänge/ + Umbuchungen	Abgänge/ -	Wertaufholung+/ Wertminderung-	Abschreibung	Buchwert 31.12.2022
1/0020004/08753		Grundstück Nr. 1212/26, KG-Nr. 1704, Sonstige Straßenve	01.01.1900			25.185,26	0,00	0,00	0,00	0,00	25.185,26
1/0020004/08754		Grundstück Nr. 1212/8, KG-Nr. 1704, Sonstige Straßenverk	01.01.1900			257.654,44	0,00	0,00	0,00	0,00	257.654,44
1/0020004/08755		Grundstück Nr. 1215/4, KG-Nr. 1704, Sonstige Straßenverk	01.01.1900			23.866,66	0,00	0,00	0,00	0,00	23.866,66
1/0020004/08756		Grundstück Nr. 1217/1, KG-Nr. 1704, Sonstige Straßenverk	01.01.1900			260.819,08	0,00	0,00	0,00	0,00	260.819,08
1/0020004/08757		Grundstück Nr. 1226/20, KG-Nr. 1704, Sonstige Straßenve	01.01.1900			31.382,68	0,00	0,00	0,00	0,00	31.382,68
1/0020004/08759		Grundstück Nr. 1226/21, KG-Nr. 1704, Sonstige Straßenve	01.01.1900			201.881,07	0,00	0,00	0,00	0,00	201.881,07
1/0020004/08760		Grundstück Nr. 1226/22, KG-Nr. 1704, Sonstige Straßenve	01.01.1900			174.318,92	0,00	0,00	0,00	0,00	174.318,92
1/0020004/08761		Grundstück Nr. 1226/25, KG-Nr. 1704, Sonstige Straßenve	01.01.1900			23.866,66	0,00	0,00	0,00	0,00	23.866,66
1/0020004/08762		Grundstück Nr. 1227/11, KG-Nr. 1704, Sonstige Straßenve	01.01.1900			63.688,38	0,00	0,00	0,00	0,00	63.688,38
1/0020004/08763		Grundstück Nr. 1228/24, KG-Nr. 1704, Sonstige Straßenve	01.01.1900			14.504,60	0,00	0,00	0,00	0,00	14.504,60
1/0020004/08764		Grundstück Nr. 1231/12, KG-Nr. 1704, Sonstige Straßenve	01.01.1900			14.900,18	0,00	0,00	0,00	0,00	14.900,18
1/0020004/08765		Grundstück Nr. 1232/1, KG-Nr. 1704, Sonstige Straßenverk	01.01.1900			198.449,30	0,00	0,00	0,00	0,00	198.449,30
1/0020004/08780		Grundstück Nr. 124/9, KG-Nr. 1704, Sonstige Straßenverk	01.01.1900			223.898,28	0,00	0,00	0,00	0,00	223.898,28
1/0020004/08782		Grundstück Nr. 1243/11, KG-Nr. 1704, Sonstige Straßenve	01.01.1900			299.190,34	0,00	0,00	0,00	0,00	299.190,34
1/0020004/08783		Grundstück Nr. 1245/13, KG-Nr. 1704, Sonstige Straßenve	01.01.1900			100.741,04	0,00	0,00	0,00	0,00	100.741,04
1/0020004/08784		Grundstück Nr. 1245/6, KG-Nr. 1704, Sonstige Straßenverk	01.01.1900			58.282,12	0,00	0,00	0,00	0,00	58.282,12
1/0020004/08786		Grundstück Nr. 1245/8, KG-Nr. 1704, Sonstige Straßenverk	01.01.1900			11.867,40	0,00	0,00	0,00	0,00	11.867,40
1/0020004/08787		Grundstück Nr. 1245/9, KG-Nr. 1704, Sonstige Straßenverk	01.01.1900			59.337,00	0,00	0,00	0,00	0,00	59.337,00
1/0020004/08788		Grundstück Nr. 1249/4, KG-Nr. 1704, Sonstige Straßenverk	01.01.1900			24.525,96	0,00	0,00	0,00	0,00	24.525,96
1/0020004/08789		Grundstück Nr. 1249/5, KG-Nr. 1704, Sonstige Straßenverk	01.01.1900			46.810,30	0,00	0,00	0,00	0,00	46.810,30
1/0020004/08790		Grundstück Nr. 1252/72, KG-Nr. 1704, Sonstige Straßenve	01.01.1900			337.429,74	0,00	0,00	0,00	0,00	337.429,74
1/0020004/08791		Grundstück Nr. 1252/73, KG-Nr. 1704, Sonstige Straßenve	01.01.1900			396.634,88	0,00	0,00	0,00	0,00	396.634,88
1/0020004/08792		Grundstück Nr. 1252/74, KG-Nr. 1704, Sonstige Straßenve	01.01.1900			63.424,66	0,00	0,00	0,00	0,00	63.424,66
1/0020004/08793		Grundstück Nr. 1252/85, KG-Nr. 1704, Sonstige Straßenve	01.01.1900			109.575,66	0,00	0,00	0,00	0,00	109.575,66
1/0020004/08794		Grundstück Nr. 1255/11, KG-Nr. 1704, Sonstige Straßenve	01.01.1900			22.811,78	0,00	0,00	0,00	0,00	22.811,78
1/0020004/08795		Grundstück Nr. 1255/12, KG-Nr. 1704, Sonstige Straßenve	01.01.1900			21.361,32	0,00	0,00	0,00	0,00	21.361,32
1/0020004/08796		Grundstück Nr. 1292/2, KG-Nr. 1704, Sonstige Straßenverk	01.01.1900			48.392,62	0,00	0,00	0,00	0,00	48.392,62
1/0020004/08797		Grundstück Nr. 1295/18, KG-Nr. 1704, Sonstige Straßenve	01.01.1900			132.783,02	0,00	0,00	0,00	0,00	132.783,02
1/0020004/08798		Grundstück Nr. 1307/5, KG-Nr. 1704, Sonstige Straßenverk	01.01.1900			791,16	0,00	0,00	0,00	0,00	791,16
1/0020004/08799		Grundstück Nr. 1308/10, KG-Nr. 1704, Sonstige Straßenve	01.01.1900			46.282,86	0,00	0,00	0,00	0,00	46.282,86
1/0020004/08800		Grundstück Nr. 1319/2, KG-Nr. 1704, Sonstige Straßenverk	01.01.1900			13.317,86	0,00	0,00	0,00	0,00	13.317,86
1/0020004/08801		Grundstück Nr. 1339/2, KG-Nr. 1704, Sonstige Straßenverk	01.01.1900			14.372,74	0,00	0,00	0,00	0,00	14.372,74
1/0020004/08802		Grundstück Nr. 1353/4, KG-Nr. 1704, Sonstige Straßenverk	01.01.1900			26.767,58	0,00	0,00	0,00	0,00	26.767,58
1/0020004/08804		Grundstück Nr. 1354/11, KG-Nr. 1704, Sonstige Straßenve	01.01.1900			826.102,90	0,00	0,00	0,00	0,00	826.102,90
1/0020004/08808		Grundstück Nr. 1355/1, KG-Nr. 1704, Sonstige Straßenverk	01.01.1900			167.191,12	0,00	0,00	0,00	0,00	167.191,12
1/0020004/08809		Grundstück Nr. 1355/7, KG-Nr. 1704, Sonstige Straßenverk	01.01.1900			122.366,08	0,00	0,00	0,00	0,00	122.366,08
1/0020004/08813		Grundstück Nr. 1357/10, KG-Nr. 1704, Sonstige Straßenve	01.01.1900			10.812,52	0,00	0,00	0,00	0,00	10.812,52
1/0020004/08814		Grundstück Nr. 1357/12, KG-Nr. 1704, Sonstige Straßenve	01.01.1900			7.647,88	0,00	0,00	0,00	0,00	7.647,88
1/0020004/08830		Grundstück Nr. 1435/3, KG-Nr. 1704, Sonstige Straßenverk	01.01.1900			45.623,56	0,00	0,00	0,00	0,00	45.623,56

Ansatz Konto	MVAG Konto	Bezeichnung	Inbetrieb- nahme	RND	ND	Buchwert 31.12.2021	Zugänge/ + Umbuchungen	Abgänge/ -	Wertaufholung+/ Wertminderung-	Abschreibung	Buchwert 31.12.2022
1/0020004/08831		Grundstück Nr. 1460/6, KG-Nr. 1704, Sonstige Straßenverk	01.01.1900			5.538,12	0,00	0,00	0,00	0,00	5.538,12
1/0020004/08832		Grundstück Nr. 1472/21, KG-Nr. 1704, Sonstige Straßenven	01.01.1900			219.151,32	0,00	0,00	0,00	0,00	219.151,32
1/0020004/08833		Grundstück Nr. 1475/1, KG-Nr. 1704, Sonstige Straßenverk	01.01.1900			166.802,90	0,00	0,00	0,00	0,00	166.802,90
1/0020004/08834		Grundstück Nr. 1479/1, KG-Nr. 1704, Sonstige Straßenverk	01.01.1900			38.766,84	0,00	0,00	0,00	0,00	38.766,84
1/0020004/08835		Grundstück Nr. 1482/5, KG-Nr. 1704, Sonstige Straßenverk	01.01.1900			16.350,64	0,00	0,00	0,00	0,00	16.350,64
1/0020004/08837		Grundstück Nr. 1498/34, KG-Nr. 1704, Sonstige Straßenven	01.01.1900			159.418,74	0,00	0,00	0,00	0,00	159.418,74
1/0020004/08838		Grundstück Nr. 1498/35, KG-Nr. 1704, Sonstige Straßenven	01.01.1900			520.319,56	0,00	0,00	-20.965,74	0,00	499.353,82
1/0020004/08839		Grundstück Nr. 1498/35, KG-Nr. 1704, Sonstige Verkehrs	01.01.1900			89.664,80	0,00	0,00	0,00	0,00	89.664,80
1/0020004/08840		Grundstück Nr. 1498/7, KG-Nr. 1704, Sonstige Straßenverk	01.01.1900			135.024,64	0,00	0,00	0,00	0,00	135.024,64
1/0020004/08841		Grundstück Nr. 1505/12, KG-Nr. 1704, Sonstige Straßenven	01.01.1900			378.306,34	0,00	0,00	0,00	0,00	378.306,34
1/0020004/08842		Grundstück Nr. 1509/5, KG-Nr. 1704, Sonstige Straßenverk	01.01.1900			142.936,24	0,00	0,00	0,00	0,00	142.936,24
1/0020004/08843		Grundstück Nr. 1516/12, KG-Nr. 1704, Sonstige Straßenven	01.01.1900			355.626,42	0,00	0,00	0,00	0,00	355.626,42
1/0020004/08844		Grundstück Nr. 1516/13, KG-Nr. 1704, Sonstige Straßenven	01.01.1900			200.427,20	0,00	0,00	0,00	0,00	200.427,20
1/0020004/08847		Grundstück Nr. 1523/5, KG-Nr. 1704, Sonstige Straßenverk	01.01.1900			203.459,98	0,00	0,00	0,00	0,00	203.459,98
1/0020004/08848		Grundstück Nr. 1528/6, KG-Nr. 1704, Sonstige Straßenverk	01.01.1900			35.206,62	0,00	0,00	0,00	0,00	35.206,62
1/0020004/08850		Grundstück Nr. 1530/6, KG-Nr. 1704, Sonstige Straßenverk	01.01.1900			157.836,42	0,00	0,00	0,00	0,00	157.836,42
1/0020004/08851		Grundstück Nr. 1533/5, KG-Nr. 1704, Sonstige Straßenverk	01.01.1900			199.108,60	0,00	0,00	0,00	0,00	199.108,60
1/0020004/08852		Grundstück Nr. 1534/8, KG-Nr. 1704, Sonstige Straßenverk	01.01.1900			7.120,44	0,00	0,00	0,00	0,00	7.120,44
1/0020004/08853		Grundstück Nr. 1536/12, KG-Nr. 1704, Sonstige Straßenven	01.01.1900			9.493,92	0,00	0,00	0,00	0,00	9.493,92
1/0020004/08856		Grundstück Nr. 1537, KG-Nr. 1704, Sonstige Straßenverke	01.01.1900			51.425,40	0,00	0,00	0,00	0,00	51.425,40
1/0020004/08857		Grundstück Nr. 1540/2, KG-Nr. 1704, Sonstige Straßenverk	01.01.1900			7.384,16	0,00	0,00	0,00	0,00	7.384,16
1/0020004/08858		Grundstück Nr. 1542/14, KG-Nr. 1704, Sonstige Straßenven	01.01.1900			116.696,10	0,00	0,00	0,00	0,00	116.696,10
1/0020004/08863		Grundstück Nr. 155/4, KG-Nr. 1704, Sonstige Straßenverke	01.01.1900			11.208,10	0,00	0,00	0,00	0,00	11.208,10
1/0020004/08864		Grundstück Nr. 1592/4, KG-Nr. 1704, Sonstige Straßenverk	01.01.1900			256.863,28	0,00	0,00	0,00	0,00	256.863,28
1/0020004/08865		Grundstück Nr. 1616/12, KG-Nr. 1704, Sonstige Straßenven	01.01.1900			101.004,76	0,00	0,00	0,00	0,00	101.004,76
1/0020004/08866		Grundstück Nr. 1616/13, KG-Nr. 1704, Sonstige Straßenven	01.01.1900			111.026,12	0,00	0,00	0,00	0,00	111.026,12
1/0020004/08867		Grundstück Nr. 1654/7, KG-Nr. 1704, Sonstige Straßenverk	01.01.1900			71.863,70	0,00	0,00	0,00	0,00	71.863,70
1/0020004/08868		Grundstück Nr. 1655/5, KG-Nr. 1704, Sonstige Straßenverk	01.01.1900			21.756,90	0,00	0,00	0,00	0,00	21.756,90
1/0020004/08869		Grundstück Nr. 1656/1, KG-Nr. 1704, Sonstige Straßenverk	01.01.1900			61.578,62	0,00	0,00	0,00	0,00	61.578,62
1/0020004/08870		Grundstück Nr. 1670/26, KG-Nr. 1704, Sonstige Straßenven	01.01.1900			16.482,50	0,00	0,00	0,00	0,00	16.482,50
1/0020004/08871		Grundstück Nr. 1672/7, KG-Nr. 1704, Sonstige Straßenverk	01.01.1900			206.360,90	0,00	0,00	0,00	0,00	206.360,90
1/0020004/08872		Grundstück Nr. 1686/8, KG-Nr. 1704, Sonstige Straßenverk	01.01.1900			128.036,06	0,00	0,00	0,00	0,00	128.036,06
1/0020004/08873		Grundstück Nr. 169/25, KG-Nr. 1704, Sonstige Straßenverk	01.01.1900			240.644,50	0,00	0,00	0,00	0,00	240.644,50
1/0020004/08874		Grundstück Nr. 1711/10, KG-Nr. 1704, Sonstige Straßenven	01.01.1900			45.887,28	0,00	0,00	0,00	0,00	45.887,28
1/0020004/08876		Grundstück Nr. 1715/7, KG-Nr. 1704, Sonstige Straßenverk	01.01.1900			87.291,32	0,00	0,00	0,00	0,00	87.291,32
1/0020004/08877		Grundstück Nr. 1717/9, KG-Nr. 1704, Sonstige Straßenverk	01.01.1900			21.229,46	0,00	0,00	0,00	0,00	21.229,46
1/0020004/08879		Grundstück Nr. 1718/3, KG-Nr. 1704, Sonstige Straßenverk	01.01.1900			26.503,86	0,00	0,00	0,00	0,00	26.503,86
1/0020004/08880		Grundstück Nr. 1718/5, KG-Nr. 1704, Sonstige Straßenverk	01.01.1900			141.222,06	0,00	0,00	0,00	0,00	141.222,06
1/0020004/08881		Grundstück Nr. 1719/9, KG-Nr. 1704, Sonstige Straßenverk	01.01.1900			107.334,04	0,00	0,00	0,00	0,00	107.334,04

Ansatz Konto	MVAG Konto	Bezeichnung	Inbetrieb- nahme	RND	ND	Buchwert 31.12.2021	Zugänge/ + Umbuchungen	Abgänge/ -	Wertaufholung+/ Wertminderung-	Abschreibung	Buchwert 31.12.2022
1/0020004/08882		Grundstück Nr. 1723/3, KG-Nr. 1704, Sonstige Straßenverk	01.01.1900			274.268,80	0,00	0,00	0,00	0,00	274.268,80
1/0020004/08883		Grundstück Nr. 1726/3, KG-Nr. 1704, Sonstige Straßenverk	01.01.1900			131.464,42	0,00	0,00	0,00	0,00	131.464,42
1/0020004/08885		Grundstück Nr. 1727/15, KG-Nr. 1704, Sonstige Straßenven	01.01.1900			9.362,06	0,00	0,00	0,00	0,00	9.362,06
1/0020004/08886		Grundstück Nr. 1732/10, KG-Nr. 1704, Sonstige Straßenven	01.01.1900			81.489,48	0,00	0,00	0,00	0,00	81.489,48
1/0020004/08887		Grundstück Nr. 1732/7, KG-Nr. 1704, Sonstige Straßenverk	01.01.1900			275.059,96	0,00	0,00	0,00	0,00	275.059,96
1/0020004/08888		Grundstück Nr. 1732/9, KG-Nr. 1704, Sonstige Straßenverk	01.01.1900			271.367,88	0,00	0,00	0,00	0,00	271.367,88
1/0020004/08889		Grundstück Nr. 1737/29, KG-Nr. 1704, Sonstige Straßenven	01.01.1900			203.196,26	0,00	0,00	0,00	0,00	203.196,26
1/0020004/08890		Grundstück Nr. 1739/4, KG-Nr. 1704, Sonstige Straßenverk	01.01.1900			264.379,30	0,00	0,00	0,00	0,00	264.379,30
1/0020004/08892		Grundstück Nr. 1741/2, KG-Nr. 1704, Sonstige Straßenverk	01.01.1900			223.766,42	0,00	0,00	0,00	0,00	223.766,42
1/0020004/08894		Grundstück Nr. 175/2, KG-Nr. 1704, Sonstige Straßenverk	01.01.1900			87.818,76	0,00	0,00	0,00	0,00	87.818,76
1/0020004/08896		Grundstück Nr. 1759/14, KG-Nr. 1704, Sonstige Straßenven	01.01.1900			376.328,44	0,00	0,00	0,00	0,00	376.328,44
1/0020004/08897		Grundstück Nr. 1761/1, KG-Nr. 1704, Sonstige Straßenverk	01.01.1900			149.001,80	0,00	0,00	0,00	0,00	149.001,80
1/0020004/08898		Grundstück Nr. 1769, KG-Nr. 1704, Sonstige Straßenverke	01.01.1900			126.321,88	0,00	0,00	0,00	0,00	126.321,88
1/0020004/08899		Grundstück Nr. 1779/10, KG-Nr. 1704, Sonstige Straßenven	01.01.1900			59.337,00	0,00	0,00	0,00	0,00	59.337,00
1/0020004/08900		Grundstück Nr. 1782/10, KG-Nr. 1704, Sonstige Straßenven	01.01.1900			193.966,06	0,00	0,00	0,00	0,00	193.966,06
1/0020004/08901		Grundstück Nr. 1800/11, KG-Nr. 1704, Sonstige Straßenven	01.01.1900			135.552,08	0,00	0,00	0,00	0,00	135.552,08
1/0020004/08902		Grundstück Nr. 1805/3, KG-Nr. 1704, Sonstige Straßenverk	01.01.1900			18.724,12	0,00	0,00	0,00	0,00	18.724,12
1/0020004/08909		Grundstück Nr. 1833/5, KG-Nr. 1704, Sonstige Verkehrsra	01.01.1900			14.636,46	0,00	0,00	0,00	0,00	14.636,46
1/0020004/08910		Grundstück Nr. 1857/17, KG-Nr. 1704, Sonstige Straßenven	01.01.1900			205.174,16	0,00	0,00	0,00	0,00	205.174,16
1/0020004/08939		Grundstück Nr. 1860/15, KG-Nr. 1704, Sonstige Straßenven	01.01.1900			7.647,88	0,00	0,00	0,00	0,00	7.647,88
1/0020004/08968		Grundstück Nr. 1865/1, KG-Nr. 1704, Sonstige Straßenverk	01.01.1900			489.596,18	0,00	0,00	0,00	0,00	489.596,18
1/0020004/08969		Grundstück Nr. 1865/1, KG-Nr. 1704, Sonstige Parkplätze,	01.01.1900			39.689,86	0,00	0,00	0,00	0,00	39.689,86
1/0020004/08970		Grundstück Nr. 1865/20, KG-Nr. 1704, Sonstige Straßenven	01.01.1900			147.155,76	0,00	0,00	0,00	0,00	147.155,76
1/0020004/08971		Grundstück Nr. 1866/11, KG-Nr. 1704, Sonstige Straßenven	01.01.1900			66.721,16	0,00	0,00	0,00	0,00	66.721,16
1/0020004/08972		Grundstück Nr. 1868/3, KG-Nr. 1704, Sonstige Straßenverk	01.01.1900			31.910,12	0,00	0,00	0,00	0,00	31.910,12
1/0020004/08973		Grundstück Nr. 1868/4, KG-Nr. 1704, Sonstige Straßenverk	01.01.1900			5.142,54	0,00	0,00	0,00	0,00	5.142,54
1/0020004/08976		Grundstück Nr. 1868/5, KG-Nr. 1704, Sonstige Straßenverk	01.01.1900			923,02	0,00	0,00	0,00	0,00	923,02
1/0020004/08977		Grundstück Nr. 1868/6, KG-Nr. 1704, Sonstige Straßenverk	01.01.1900			2.241,62	0,00	0,00	0,00	0,00	2.241,62
1/0020004/08985		Grundstück Nr. 1889/24, KG-Nr. 1704, Sonstige Straßenven	01.01.1900			283.894,58	0,00	0,00	0,00	0,00	283.894,58
1/0020004/08986		Grundstück Nr. 1889/45, KG-Nr. 1704, Sonstige Straßenven	01.01.1900			23.207,36	0,00	0,00	0,00	0,00	23.207,36
1/0020004/08987		Grundstück Nr. 1891/2, KG-Nr. 1704, Sonstige Straßenverk	01.01.1900			562.778,48	0,00	0,00	0,00	0,00	562.778,48
1/0020004/08988		Grundstück Nr. 1917, KG-Nr. 1704, Sonstige Straßenverke	01.01.1900			622.906,64	0,00	0,00	0,00	0,00	622.906,64
1/0020004/08989		Grundstück Nr. 1918/1, KG-Nr. 1704, Sonstige Straßenverk	01.01.1900			197.394,42	0,00	0,00	0,00	0,00	197.394,42
1/0020004/08993		Grundstück Nr. 1953/13, KG-Nr. 1704, Sonstige Straßenven	01.01.1900			54.194,46	0,00	0,00	0,00	0,00	54.194,46
1/0020004/09000		Grundstück Nr. 2108/9, KG-Nr. 1704, Sonstige Straßenverk	01.01.1900			49.447,50	0,00	0,00	0,00	0,00	49.447,50
1/0020004/09001		Grundstück Nr. 2110/2, KG-Nr. 1704, Sonstige Straßenverk	01.01.1900			82.148,78	0,00	0,00	0,00	0,00	82.148,78
1/0020004/09002		Grundstück Nr. 2121/3, KG-Nr. 1704, Sonstige Straßenverk	01.01.1900			58.282,12	0,00	0,00	0,00	0,00	58.282,12
1/0020004/09003		Grundstück Nr. 2128/1, KG-Nr. 1704, Sonstige Straßenverk	01.01.1900			17.537,38	0,00	0,00	0,00	0,00	17.537,38
1/0020004/09004		Grundstück Nr. 2138/5, KG-Nr. 1704, Sonstige Straßenverk	01.01.1900			278.356,46	0,00	0,00	0,00	0,00	278.356,46

Ansatz Konto	MVAG Konto	Bezeichnung	Inbetrieb- nahme	RND	ND	Buchwert 31.12.2021	Zugänge/ + Umbuchungen	Abgänge/ -	Wertaufholung+/ Wertminderung-	Abschreibung	Buchwert 31.12.2022
1/0020004/09005		Grundstück Nr. 2141/5, KG-Nr. 1704, Sonstige Straßenverk	01.01.1900			83.994,82	0,00	0,00	0,00	0,00	83.994,82
1/0020004/09006		Grundstück Nr. 2141/7, KG-Nr. 1704, Sonstige Straßenverk	01.01.1900			267.807,66	0,00	0,00	0,00	0,00	267.807,66
1/0020004/09033		Grundstück Nr. 2174/14, KG-Nr. 1704, Sonstige Straßenven	01.01.1900			281.125,52	0,00	0,00	0,00	0,00	281.125,52
1/0020004/09034		Grundstück Nr. 2178/12, KG-Nr. 1704, Sonstige Straßenven	01.01.1900			308.420,54	0,00	0,00	0,00	0,00	308.420,54
1/0020004/09039		Grundstück Nr. 2182/2, KG-Nr. 1704, Sonstige Straßenverk	01.01.1900			28.481,76	0,00	0,00	0,00	0,00	28.481,76
1/0020004/09040		Grundstück Nr. 2183/2, KG-Nr. 1704, Sonstige Straßenverk	01.01.1900			29.404,78	0,00	0,00	0,00	0,00	29.404,78
1/0020004/09041		Grundstück Nr. 2190/5, KG-Nr. 1704, Sonstige Straßenverk	01.01.1900			300.377,08	0,00	0,00	0,00	0,00	300.377,08
1/0020004/09044		Grundstück Nr. 2192/4, KG-Nr. 1704, Sonstige Straßenverk	01.01.1900			169.967,54	0,00	0,00	0,00	0,00	169.967,54
1/0020004/09088		Grundstück Nr. 223/2, KG-Nr. 1704, Sonstige Straßenverk	01.01.1900			14.240,88	0,00	0,00	0,00	0,00	14.240,88
1/0020004/09094		Grundstück Nr. 223/8, KG-Nr. 1704, Sonstige Straßenverk	01.01.1900			46.019,14	0,00	0,00	0,00	0,00	46.019,14
1/0020004/09095		Grundstück Nr. 223/8, KG-Nr. 1704, Sonstige Parkplätze, 2	01.01.1900			39.030,56	0,00	0,00	0,00	0,00	39.030,56
1/0020004/09097		Grundstück Nr. 2230/18, KG-Nr. 1704, Sonstige Straßenven	01.01.1900			243.941,00	0,00	0,00	0,00	0,00	243.941,00
1/0020004/09102		Grundstück Nr. 2243/16, KG-Nr. 1704, Sonstige Straßenven	01.01.1900			162.055,94	0,00	0,00	0,00	0,00	162.055,94
1/0020004/09104		Grundstück Nr. 2247/6, KG-Nr. 1704, Sonstige Straßenverk	01.01.1900			30.195,94	0,00	0,00	0,00	0,00	30.195,94
1/0020004/09105		Grundstück Nr. 2252/4, KG-Nr. 1704, Sonstige Straßenverk	01.01.1900			5.010,68	0,00	0,00	0,00	0,00	5.010,68
1/0020004/09106		Grundstück Nr. 2272/13, KG-Nr. 1704, Sonstige Straßenven	01.01.1900			68.435,34	0,00	0,00	0,00	0,00	68.435,34
1/0020004/09109		Grundstück Nr. 2334/2, KG-Nr. 1704, Sonstige Straßenverk	01.01.1900			33.888,02	0,00	0,00	0,00	0,00	33.888,02
1/0020004/09110		Grundstück Nr. 2356/1, KG-Nr. 1704, Sonstige Straßenverk	01.01.1900			196.075,82	0,00	0,00	0,00	0,00	196.075,82
1/0020004/09111		Grundstück Nr. 2356/27, KG-Nr. 1704, Sonstige Straßenven	01.01.1900			22.284,34	0,00	0,00	0,00	0,00	22.284,34
1/0020004/09112		Grundstück Nr. 2357/8, KG-Nr. 1704, Sonstige Straßenverk	01.01.1900			95.862,22	0,00	0,00	0,00	0,00	95.862,22
1/0020004/09113		Grundstück Nr. 2361/3, KG-Nr. 1704, Sonstige Straßenverk	01.01.1900			24.921,54	0,00	0,00	0,00	0,00	24.921,54
1/0020004/09114		Grundstück Nr. 2367/8, KG-Nr. 1704, Sonstige Straßenverk	01.01.1900			262.269,54	0,00	0,00	0,00	0,00	262.269,54
1/0020004/09115		Grundstück Nr. 2370/7, KG-Nr. 1704, Sonstige Straßenverk	01.01.1900			50.897,96	0,00	0,00	0,00	0,00	50.897,96
1/0020004/09116		Grundstück Nr. 2375/4, KG-Nr. 1704, Sonstige Straßenverk	01.01.1900			319.760,50	0,00	0,00	0,00	0,00	319.760,50
1/0020004/09117		Grundstück Nr. 2429/3, KG-Nr. 1704, Sonstige Straßenverk	01.01.1900			628.708,48	0,00	0,00	0,00	0,00	628.708,48
1/0020004/09118		Grundstück Nr. 2431/2, KG-Nr. 1704, Sonstige Straßenverk	01.01.1900			1.186,74	0,00	0,00	0,00	0,00	1.186,74
1/0020004/09119		Grundstück Nr. 2449/28, KG-Nr. 1704, Sonstige Straßenven	01.01.1900			53.667,02	0,00	0,00	0,00	0,00	53.667,02
1/0020004/09120		Grundstück Nr. 2449/51, KG-Nr. 1704, Sonstige Straßenven	01.01.1900			152.298,30	0,00	0,00	0,00	0,00	152.298,30
1/0020004/09123		Grundstück Nr. 2449/59, KG-Nr. 1704, Sonstige Straßenven	01.01.1900			201.482,08	0,00	0,00	0,00	0,00	201.482,08
1/0020004/09124		Grundstück Nr. 2451/7, KG-Nr. 1704, Sonstige Straßenverk	01.01.1900			333.869,52	0,00	0,00	0,00	0,00	333.869,52
1/0020004/09125		Grundstück Nr. 2468/3, KG-Nr. 1704, Sonstige Straßenverk	01.01.1900			127.244,90	0,00	0,00	0,00	0,00	127.244,90
1/0020004/09126		Grundstück Nr. 2471/2, KG-Nr. 1704, Sonstige Straßenverk	01.01.1900			4.878,82	0,00	0,00	0,00	0,00	4.878,82
1/0020004/09127		Grundstück Nr. 2484/8, KG-Nr. 1704, Sonstige Straßenverk	01.01.1900			218.492,02	0,00	0,00	0,00	0,00	218.492,02
1/0020004/09128		Grundstück Nr. 2498/21, KG-Nr. 1704, Sonstige Straßenven	01.01.1900			248.424,24	0,00	0,00	0,00	0,00	248.424,24
1/0020004/09131		Grundstück Nr. 2499/6, KG-Nr. 1704, Sonstige Straßenverk	01.01.1900			220.865,50	0,00	0,00	0,00	0,00	220.865,50
1/0020004/09132		Grundstück Nr. 2499/6, KG-Nr. 1704, Sonstige Verkehrsarr	01.01.1900			43.645,66	0,00	0,00	0,00	0,00	43.645,66
1/0020004/09133		Grundstück Nr. 2499/6, KG-Nr. 1704, Sonstige Parkplätze,	01.01.1900			147.419,48	0,00	0,00	0,00	0,00	147.419,48
1/0020004/09134		Grundstück Nr. 2500/5, KG-Nr. 1704, Sonstige Straßenverk	01.01.1900			129.090,94	0,00	0,00	0,00	0,00	129.090,94
1/0020004/09138		Grundstück Nr. 2504/13, KG-Nr. 1704, Sonstige Straßenven	01.01.1900			165.879,88	0,00	0,00	8.307,18	0,00	174.187,06

Ansatz Konto	MVAG Konto	Bezeichnung	Inbetrieb- nahme	RND	ND	Buchwert 31.12.2021	Zugänge/ + Umbuchungen	Abgänge/ -	Wertaufholung+/ Wertminderung-	Abschreibung	Buchwert 31.12.2022
1/0020004/09144		Grundstück Nr. 2504/28, KG-Nr. 1704, Sonstige Straßenve	01.01.1900			352.198,06	0,00	0,00	0,00	0,00	352.198,06
1/0020004/09145		Grundstück Nr. 2504/32, KG-Nr. 1704, Sonstige Straßenve	01.01.1900			207.020,20	0,00	2.109,76	0,00	0,00	204.910,44
1/0020004/09146		Grundstück Nr. 2504/32, KG-Nr. 1704, Sonstige Verkehrsra	01.01.1900			32.701,28	0,00	0,00	0,00	0,00	32.701,28
1/0020004/09147		Grundstück Nr. 2504/34, KG-Nr. 1704, Sonstige Straßenve	01.01.1900			16.878,08	0,00	0,00	0,00	0,00	16.878,08
1/0020004/09148		Grundstück Nr. 2510/3, KG-Nr. 1704, Sonstige Straßenverk	01.01.1900			13.977,16	0,00	0,00	0,00	0,00	13.977,16
1/0020004/09149		Grundstück Nr. 2511/1, KG-Nr. 1704, Sonstige Straßenverk	01.01.1900			24.130,38	0,00	0,00	0,00	0,00	24.130,38
1/0020004/09150		Grundstück Nr. 2517, KG-Nr. 1704, Sonstige Straßenverke	01.01.1900			52.480,28	0,00	0,00	22.416,20	0,00	74.896,48
1/0020004/09151		Grundstück Nr. 2518/3, KG-Nr. 1704, Sonstige Straßenverk	01.01.1900			13.054,14	0,00	0,00	0,00	0,00	13.054,14
1/0020004/09153		Grundstück Nr. 2521/1, KG-Nr. 1704, Sonstige Straßenverk	01.01.1900			4.878,82	0,00	0,00	0,00	0,00	4.878,82
1/0020004/09154		Grundstück Nr. 2526/3, KG-Nr. 1704, Sonstige Straßenverk	01.01.1900			14.372,74	0,00	0,00	0,00	0,00	14.372,74
1/0020004/09157		Grundstück Nr. 2528/15, KG-Nr. 1704, Sonstige Straßenve	01.01.1900			47.469,60	0,00	0,00	17.669,24	0,00	65.138,84
1/0020004/09158		Grundstück Nr. 2528/16, KG-Nr. 1704, Sonstige Straßenve	01.01.1900			136.738,82	0,00	0,00	0,00	0,00	136.738,82
1/0020004/09159		Grundstück Nr. 2528/17, KG-Nr. 1704, Sonstige Straßenve	01.01.1900			42.063,34	0,00	0,00	0,00	0,00	42.063,34
1/0020004/09160		Grundstück Nr. 2547/6, KG-Nr. 1704, Sonstige Straßenverk	01.01.1900			2.241,62	0,00	0,00	0,00	0,00	2.241,62
1/0020004/09161		Grundstück Nr. 2552/4, KG-Nr. 1704, Sonstige Straßenverk	01.01.1900			19.779,00	0,00	0,00	0,00	0,00	19.779,00
1/0020004/09162		Grundstück Nr. 2555/11, KG-Nr. 1704, Sonstige Straßenve	01.01.1900			160.209,90	0,00	0,00	0,00	0,00	160.209,90
1/0020004/09165		Grundstück Nr. 2560/6, KG-Nr. 1704, Sonstige Straßenverk	01.01.1900			559.086,40	0,00	0,00	0,00	0,00	559.086,40
1/0020004/09166		Grundstück Nr. 2560/6, KG-Nr. 1704, Sonstige Verkehrsra	01.01.1900			64.479,54	0,00	0,00	0,00	0,00	64.479,54
1/0020004/09167		Grundstück Nr. 2598/2, KG-Nr. 1704, Sonstige Straßenverk	01.01.1900			879.110,62	0,00	0,00	0,00	0,00	879.110,62
1/0020004/09168		Grundstück Nr. 2601/1, KG-Nr. 1704, Sonstige Straßenverk	01.01.1900			127.376,76	0,00	0,00	0,00	0,00	127.376,76
1/0020004/09169		Grundstück Nr. 2604/10, KG-Nr. 1704, Sonstige Straßenve	01.01.1900			121.706,78	0,00	0,00	0,00	0,00	121.706,78
1/0020004/09170		Grundstück Nr. 2607/16, KG-Nr. 1704, Sonstige Straßenve	01.01.1900			477.860,64	0,00	0,00	0,00	0,00	477.860,64
1/0020004/09171		Grundstück Nr. 2620/17, KG-Nr. 1704, Sonstige Straßenve	01.01.1900			89.532,94	0,00	0,00	0,00	0,00	89.532,94
1/0020004/09172		Grundstück Nr. 2620/18, KG-Nr. 1704, Sonstige Straßenve	01.01.1900			17.801,10	0,00	0,00	0,00	0,00	17.801,10
1/0020004/09174		Grundstück Nr. 2624/6, KG-Nr. 1704, Sonstige Straßenverk	01.01.1900			235.897,54	0,00	0,00	0,00	0,00	235.897,54
1/0020004/09178		Grundstück Nr. 2653/5, KG-Nr. 1704, Sonstige Straßenverk	01.01.1900			707.692,62	0,00	0,00	0,00	0,00	707.692,62
1/0020004/09179		Grundstück Nr. 2653/5, KG-Nr. 1704, Sonstige Verkehrsra	01.01.1900			63.424,66	0,00	0,00	0,00	0,00	63.424,66
1/0020004/09180		Grundstück Nr. 2669/11, KG-Nr. 1704, Sonstige Straßenve	01.01.1900			570.030,78	0,00	0,00	0,00	0,00	570.030,78
1/0020004/09181		Grundstück Nr. 2669/11, KG-Nr. 1704, Sonstige Verkehrsra	01.01.1900			26.108,28	0,00	0,00	0,00	0,00	26.108,28
1/0020004/09182		Grundstück Nr. 2686/3, KG-Nr. 1704, Sonstige Straßenverk	01.01.1900			99.818,02	0,00	0,00	0,00	0,00	99.818,02
1/0020004/09194		Grundstück Nr. 2801/14, KG-Nr. 1704, Sonstige Straßenve	01.01.1900			1.382.420,24	3.402,52	0,00	4.087,66	0,00	1.389.910,42
1/0020004/09195		Grundstück Nr. 2801/14, KG-Nr. 1704, Sonstige Verkehrsra	01.01.1900			21.625,04	0,00	0,00	-131,86	0,00	21.493,18
1/0020004/09197		Grundstück Nr. 2828/2, KG-Nr. 1704, Sonstige Straßenverk	01.01.1900			11.208,10	0,00	0,00	0,00	0,00	11.208,10
1/0020004/09202		Grundstück Nr. 2836/9, KG-Nr. 1704, Sonstige Straßenverk	01.01.1900			705.846,58	0,00	0,00	0,00	0,00	705.846,58
1/0020004/09203		Grundstück Nr. 285/2, KG-Nr. 1704, Sonstige Straßenverke	01.01.1900			13.581,58	0,00	0,00	0,00	0,00	13.581,58
1/0020004/09204		Grundstück Nr. 2856/47, KG-Nr. 1704, Sonstige Straßenve	01.01.1900			246.710,06	0,00	0,00	-395,58	0,00	246.314,48
1/0020004/09205		Grundstück Nr. 2859/4, KG-Nr. 1704, Sonstige Straßenverk	01.01.1900			77.665,54	0,00	0,00	0,00	0,00	77.665,54
1/0020004/09206		Grundstück Nr. 2867/1, KG-Nr. 1704, Sonstige Straßenverk	01.01.1900			486.563,40	0,00	0,00	0,00	0,00	486.563,40
1/0020004/09208		Grundstück Nr. 2895/15, KG-Nr. 1704, Sonstige Straßenve	01.01.1900			527,44	0,00	0,00	0,00	0,00	527,44

Ansatz Konto	MVAG Konto	Bezeichnung	Inbetrieb- nahme	RND	ND	Buchwert 31.12.2021	Zugänge/ + Umbuchungen	Abgänge/ -	Wertaufholung+/ Wertminderung-	Abschreibung	Buchwert 31.12.2022
1/0020004/09210		Grundstück Nr. 2897/12, KG-Nr. 1704, Sonstige Verkehrsra	01.01.1900			3.823,94	0,00	0,00	0,00	0,00	3.823,94
1/0020004/09211		Grundstück Nr. 2953/12, KG-Nr. 1704, Sonstige Straßenve	01.01.1900			30.987,10	0,00	0,00	0,00	0,00	30.987,10
1/0020004/09212		Grundstück Nr. 2955/12, KG-Nr. 1704, Sonstige Straßenve	01.01.1900			256.731,42	0,00	0,00	0,00	0,00	256.731,42
1/0020004/09213		Grundstück Nr. 2956/9, KG-Nr. 1704, Sonstige Straßenverk	01.01.1900			8.043,46	0,00	0,00	0,00	0,00	8.043,46
1/0020004/09218		Grundstück Nr. 2966/9, KG-Nr. 1704, Sonstige Straßenverk	01.01.1900			374.350,54	0,00	0,00	0,00	0,00	374.350,54
1/0020004/09219		Grundstück Nr. 2970/12, KG-Nr. 1704, Sonstige Straßenve	01.01.1900			113.004,02	0,00	0,00	0,00	0,00	113.004,02
1/0020004/09220		Grundstück Nr. 2970/13, KG-Nr. 1704, Sonstige Straßenve	01.01.1900			134.629,06	0,00	0,00	0,00	0,00	134.629,06
1/0020004/09221		Grundstück Nr. 2975/10, KG-Nr. 1704, Sonstige Straßenve	01.01.1900			62.765,36	0,00	0,00	0,00	0,00	62.765,36
1/0020004/09223		Grundstück Nr. 2984/25, KG-Nr. 1704, Sonstige Straßenve	01.01.1900			75.160,20	0,00	0,00	0,00	0,00	75.160,20
1/0020004/09224		Grundstück Nr. 2984/26, KG-Nr. 1704, Sonstige Straßenve	01.01.1900			140.035,32	0,00	0,00	0,00	0,00	140.035,32
1/0020004/09225		Grundstück Nr. 2994/10, KG-Nr. 1704, Sonstige Straßenve	01.01.1900			207.943,22	0,00	0,00	0,00	0,00	207.943,22
1/0020004/09227		Grundstück Nr. 3000/11, KG-Nr. 1704, Sonstige Straßenve	01.01.1900			26.767,58	0,00	0,00	0,00	0,00	26.767,58
1/0020004/09228		Grundstück Nr. 3000/16, KG-Nr. 1704, Sonstige Straßenve	01.01.1900			259.236,76	0,00	0,00	0,00	0,00	259.236,76
1/0020004/09229		Grundstück Nr. 3004/13, KG-Nr. 1704, Sonstige Straßenve	01.01.1900			195.284,66	0,00	0,00	0,00	0,00	195.284,66
1/0020004/09230		Grundstück Nr. 3011/7, KG-Nr. 1704, Sonstige Straßenverk	01.01.1900			195.152,80	0,00	0,00	0,00	0,00	195.152,80
1/0020004/09231		Grundstück Nr. 3036/8, KG-Nr. 1704, Sonstige Straßenverk	01.01.1900			215.459,24	0,00	0,00	0,00	0,00	215.459,24
1/0020004/09232		Grundstück Nr. 3050/35, KG-Nr. 1704, Sonstige Straßenve	01.01.1900			287.454,80	0,00	0,00	0,00	0,00	287.454,80
1/0020004/09233		Grundstück Nr. 3050/37, KG-Nr. 1704, Sonstige Parkplätze	01.01.1900			32.569,42	0,00	0,00	0,00	0,00	32.569,42
1/0020004/09234		Grundstück Nr. 3050/39, KG-Nr. 1704, Sonstige Verkehrsra	01.01.1900			19.647,14	0,00	0,00	0,00	0,00	19.647,14
1/0020004/09239		Grundstück Nr. 3101/12, KG-Nr. 1704, Sonstige Straßenve	01.01.1900			1.582,32	0,00	0,00	0,00	0,00	1.582,32
1/0020004/09240		Grundstück Nr. 3109/28, KG-Nr. 1704, Sonstige Straßenve	01.01.1900			40.217,30	0,00	0,00	0,00	0,00	40.217,30
1/0020004/09241		Grundstück Nr. 3109/30, KG-Nr. 1704, Sonstige Straßenve	01.01.1900			56.567,94	0,00	0,00	0,00	0,00	56.567,94
1/0020004/09242		Grundstück Nr. 3117/104, KG-Nr. 1704, Sonstige Straßenv	01.01.1900			322.133,98	0,00	0,00	0,00	0,00	322.133,98
1/0020004/09243		Grundstück Nr. 3117/120, KG-Nr. 1704, Sonstige Straßenv	01.01.1900			676.837,38	0,00	0,00	0,00	0,00	676.837,38
1/0020004/09244		Grundstück Nr. 3117/132, KG-Nr. 1704, Sonstige Straßenv	01.01.1900			785.490,02	0,00	0,00	0,00	0,00	785.490,02
1/0020004/09245		Grundstück Nr. 3117/134, KG-Nr. 1704, Sonstige Straßenv	01.01.1900			21.097,60	0,00	0,00	0,00	0,00	21.097,60
1/0020004/09246		Grundstück Nr. 3117/140, KG-Nr. 1704, Sonstige Straßenv	01.01.1900			48.524,48	0,00	0,00	0,00	0,00	48.524,48
1/0020004/09248		Grundstück Nr. 3117/167, KG-Nr. 1704, Sonstige Straßenv	01.01.1900			101.664,06	0,00	0,00	0,00	0,00	101.664,06
1/0020004/09249		Grundstück Nr. 3117/168, KG-Nr. 1704, Sonstige Straßenv	01.01.1900			520.583,28	0,00	0,00	0,00	0,00	520.583,28
1/0020004/09251		Grundstück Nr. 3117/40, KG-Nr. 1704, Sonstige Straßenve	01.01.1900			1.489.358,70	0,00	0,00	0,00	0,00	1.489.358,70
1/0020004/09253		Grundstück Nr. 3130/1, KG-Nr. 1704, Sonstige Straßenverk	01.01.1900			234.710,80	0,00	0,00	0,00	0,00	234.710,80
1/0020004/09254		Grundstück Nr. 3132/5, KG-Nr. 1704, Sonstige Straßenverk	01.01.1900			199.372,32	0,00	0,00	0,00	0,00	199.372,32
1/0020004/09255		Grundstück Nr. 3137/6, KG-Nr. 1704, Sonstige Straßenverk	01.01.1900			881.484,10	0,00	0,00	0,00	0,00	881.484,10
1/0020004/09256		Grundstück Nr. 3140/2, KG-Nr. 1704, Sonstige Straßenverk	01.01.1900			2.074.289,66	0,00	0,00	180.780,06	0,00	2.255.069,72
1/0020004/09257		Grundstück Nr. 3143/1, KG-Nr. 1704, Sonstige Straßenverk	01.01.1900			1.020.596,40	0,00	0,00	0,00	0,00	1.020.596,40
1/0020004/09258		Grundstück Nr. 3143/2, KG-Nr. 1704, Sonstige Straßenverk	01.01.1900			17.009,94	0,00	0,00	0,00	0,00	17.009,94
1/0020004/09260		Grundstück Nr. 3143/4, KG-Nr. 1704, Sonstige Straßenverk	01.01.1900			61.051,18	0,00	0,00	0,00	0,00	61.051,18
1/0020004/09262		Grundstück Nr. 3144/1, KG-Nr. 1704, Sonstige Straßenverk	01.01.1900			212.690,18	0,00	0,00	0,00	0,00	212.690,18
1/0020004/09263		Grundstück Nr. 3145/1, KG-Nr. 1704, Sonstige Straßenverk	01.01.1900			243.017,98	0,00	0,00	0,00	0,00	243.017,98

Ansatz Konto	MVAG Konto	Bezeichnung	Inbetrieb- nahme	RND	ND	Buchwert 31.12.2021	Zugänge/ + Umbuchungen	Abgänge/ -	Wertaufholung+/ Wertminderung-	Abschreibung	Buchwert 31.12.2022
1/0020004/09266		Grundstück Nr. 3145/4, KG-Nr. 1704, Sonstige Straßenverk	01.01.1900			285.872,48	0,00	0,00	0,00	0,00	285.872,48
1/0020004/09267		Grundstück Nr. 3146/3, KG-Nr. 1704, Sonstige Straßenverk	01.01.1900			450.697,48	0,00	0,00	0,00	0,00	450.697,48
1/0020004/09268		Grundstück Nr. 3147/1, KG-Nr. 1704, Sonstige Straßenverk	01.01.1900			171.286,14	0,00	0,00	0,00	0,00	171.286,14
1/0020004/09269		Grundstück Nr. 3148/3, KG-Nr. 1704, Sonstige Straßenverk	01.01.1900			443.972,62	0,00	0,00	0,00	0,00	443.972,62
1/0020004/09270		Grundstück Nr. 3148/4, KG-Nr. 1704, Sonstige Straßenverk	01.01.1900			113.267,74	0,00	0,00	0,00	0,00	113.267,74
1/0020004/09271		Grundstück Nr. 3148/5, KG-Nr. 1704, Sonstige Verkehrsrrar	01.01.1900			67.248,60	0,00	0,00	0,00	0,00	67.248,60
1/0020004/09272		Grundstück Nr. 3148/6, KG-Nr. 1704, Sonstige Straßenverk	01.01.1900			23.866,66	0,00	0,00	0,00	0,00	23.866,66
1/0020004/09273		Grundstück Nr. 3148/7, KG-Nr. 1704, Sonstige Straßenverk	01.01.1900			57.754,68	0,00	0,00	0,00	0,00	57.754,68
1/0020004/09274		Grundstück Nr. 3148/8, KG-Nr. 1704, Sonstige Straßenverk	01.01.1900			19.251,56	0,00	0,00	0,00	0,00	19.251,56
1/0020004/09279		Grundstück Nr. 3150/1, KG-Nr. 1704, Sonstige Straßenverk	01.01.1900			1.223.528,94	0,00	0,00	0,00	0,00	1.223.528,94
1/0020004/09280		Grundstück Nr. 3151, KG-Nr. 1704, Sonstige Straßenverk	01.01.1900			100.477,32	0,00	0,00	0,00	0,00	100.477,32
1/0020004/09281		Grundstück Nr. 3152/1, KG-Nr. 1704, Sonstige Straßenverk	01.01.1900			1.267.042,74	0,00	0,00	0,00	0,00	1.267.042,74
1/0020004/09282		Grundstück Nr. 3152/2, KG-Nr. 1704, Sonstige Straßenverk	01.01.1900			16.614,36	0,00	0,00	0,00	0,00	16.614,36
1/0020004/09283		Grundstück Nr. 3153/1, KG-Nr. 1704, Sonstige Straßenverk	01.01.1900			338.089,04	0,00	0,00	0,00	0,00	338.089,04
1/0020004/09284		Grundstück Nr. 3154, KG-Nr. 1704, Sonstige Straßenverke	01.01.1900			156.122,24	0,00	0,00	0,00	0,00	156.122,24
1/0020004/09285		Grundstück Nr. 3155, KG-Nr. 1704, Sonstige Straßenverke	01.01.1900			127.113,04	0,00	0,00	0,00	0,00	127.113,04
1/0020004/09286		Grundstück Nr. 3156, KG-Nr. 1704, Sonstige Straßenverke	01.01.1900			236.424,98	0,00	0,00	0,00	0,00	236.424,98
1/0020004/09287		Grundstück Nr. 3157, KG-Nr. 1704, Sonstige Straßenverke	01.01.1900			368.548,70	0,00	0,00	0,00	0,00	368.548,70
1/0020004/09288		Grundstück Nr. 3158/1, KG-Nr. 1704, Sonstige Straßenverk	01.01.1900			388.855,14	0,00	0,00	0,00	0,00	388.855,14
1/0020004/09289		Grundstück Nr. 3158/2, KG-Nr. 1704, Sonstige Straßenverk	01.01.1900			386.349,80	0,00	0,00	0,00	0,00	386.349,80
1/0020004/09290		Grundstück Nr. 3159, KG-Nr. 1704, Sonstige Straßenverke	01.01.1900			93.620,60	0,00	0,00	0,00	0,00	93.620,60
1/0020004/09291		Grundstück Nr. 3160/1, KG-Nr. 1704, Sonstige Straßenverk	01.01.1900			40.085,44	0,00	0,00	0,00	0,00	40.085,44
1/0020004/09292		Grundstück Nr. 3160/2, KG-Nr. 1704, Sonstige Straßenverk	01.01.1900			42.063,34	0,00	0,00	0,00	0,00	42.063,34
1/0020004/09293		Grundstück Nr. 3161, KG-Nr. 1704, Sonstige Straßenverke	01.01.1900			178.011,00	0,00	0,00	0,00	0,00	178.011,00
1/0020004/09294		Grundstück Nr. 3162/1, KG-Nr. 1704, Sonstige Straßenverk	01.01.1900			418.919,22	0,00	0,00	0,00	0,00	418.919,22
1/0020004/09295		Grundstück Nr. 3163, KG-Nr. 1704, Sonstige Straßenverke	01.01.1900			223.766,42	0,00	0,00	0,00	0,00	223.766,42
1/0020004/09296		Grundstück Nr. 3164, KG-Nr. 1704, Sonstige Straßenverke	01.01.1900			201.086,50	0,00	0,00	0,00	0,00	201.086,50
1/0020004/09297		Grundstück Nr. 3165/1, KG-Nr. 1704, Sonstige Straßenverk	01.01.1900			494.079,42	0,00	0,00	0,00	0,00	494.079,42
1/0020004/09300		Grundstück Nr. 3166/4, KG-Nr. 1704, Sonstige Straßenverk	01.01.1900			111.817,28	0,00	0,00	0,00	0,00	111.817,28
1/0020004/09301		Grundstück Nr. 3167, KG-Nr. 1704, Sonstige Straßenverke	01.01.1900			49.315,64	0,00	0,00	0,00	0,00	49.315,64
1/0020004/09303		Grundstück Nr. 3172, KG-Nr. 1704, Sonstige Straßenverke	01.01.1900			178.934,02	0,00	0,00	0,00	0,00	178.934,02
1/0020004/09304		Grundstück Nr. 3173, KG-Nr. 1704, Sonstige Straßenverke	01.01.1900			76.742,52	0,00	0,00	0,00	0,00	76.742,52
1/0020004/09305		Grundstück Nr. 3174, KG-Nr. 1704, Sonstige Straßenverke	01.01.1900			169.176,38	0,00	0,00	0,00	0,00	169.176,38
1/0020004/09306		Grundstück Nr. 3175, KG-Nr. 1704, Sonstige Straßenverke	01.01.1900			149.133,66	0,00	0,00	0,00	0,00	149.133,66
1/0020004/09307		Grundstück Nr. 3176, KG-Nr. 1704, Sonstige Straßenverke	01.01.1900			98.367,56	0,00	0,00	0,00	0,00	98.367,56
1/0020004/09308		Grundstück Nr. 3177/2, KG-Nr. 1704, Sonstige Straßenverk	01.01.1900			32.437,56	0,00	0,00	0,00	0,00	32.437,56
1/0020004/09309		Grundstück Nr. 3178, KG-Nr. 1704, Sonstige Straßenverke	01.01.1900			49.447,50	0,00	0,00	0,00	0,00	49.447,50
1/0020004/09311		Grundstück Nr. 3180/4, KG-Nr. 1704, Sonstige Straßenverk	01.01.1900			11.735,54	0,00	0,00	0,00	0,00	11.735,54
1/0020004/09312		Grundstück Nr. 3181, KG-Nr. 1704, Sonstige Straßenverke	01.01.1900			317.914,46	0,00	0,00	0,00	0,00	317.914,46

Ansatz Konto	MVAG Konto	Bezeichnung	Inbetrieb- nahme	RND	ND	Buchwert 31.12.2021	Zugänge/ + Umbuchungen	Abgänge/ -	Wertaufholung+/ Wertminderung-	Abschreibung	Buchwert 31.12.2022
1/0020004/09313		Grundstück Nr. 3183, KG-Nr. 1704, Sonstige Straßenverke	01.01.1900			503.045,90	0,00	0,00	0,00	0,00	503.045,90
1/0020004/09316		Grundstück Nr. 3184/2, KG-Nr. 1704, Sonstige Straßenverk	01.01.1900			546.032,26	0,00	0,00	0,00	0,00	546.032,26
1/0020004/09317		Grundstück Nr. 3184/2, KG-Nr. 1704, Sonstige Verkehrsrrar	01.01.1900			88.741,78	0,00	0,00	0,00	0,00	88.741,78
1/0020004/09319		Grundstück Nr. 3185, KG-Nr. 1704, Sonstige Straßenverke	01.01.1900			62.501,64	0,00	0,00	0,00	0,00	62.501,64
1/0020004/09320		Grundstück Nr. 3188, KG-Nr. 1704, Sonstige Straßenverke	01.01.1900			179.593,32	0,00	0,00	0,00	0,00	179.593,32
1/0020004/09321		Grundstück Nr. 3190, KG-Nr. 1704, Sonstige Straßenverke	01.01.1900			68.962,78	0,00	0,00	0,00	0,00	68.962,78
1/0020004/09323		Grundstück Nr. 3191/1, KG-Nr. 1704, Sonstige Straßenverk	01.01.1900			15.823,20	0,00	0,00	0,00	0,00	15.823,20
1/0020004/09326		Grundstück Nr. 3192, KG-Nr. 1704, Sonstige Straßenverke	01.01.1900			441.994,72	0,00	0,00	0,00	0,00	441.994,72
1/0020004/09327		Grundstück Nr. 3193/1, KG-Nr. 1704, Sonstige Straßenverk	01.01.1900			95.994,08	0,00	0,00	0,00	0,00	95.994,08
1/0020004/09329		Grundstück Nr. 3193/2, KG-Nr. 1704, Sonstige Straßenverk	01.01.1900			117.487,26	0,00	0,00	0,00	0,00	117.487,26
1/0020004/09331		Grundstück Nr. 3195/1, KG-Nr. 1704, Sonstige Straßenverk	01.01.1900			50.502,38	0,00	0,00	0,00	0,00	50.502,38
1/0020004/09332		Grundstück Nr. 3195/2, KG-Nr. 1704, Sonstige Straßenverk	01.01.1900			112.344,72	0,00	0,00	0,00	0,00	112.344,72
1/0020004/09333		Grundstück Nr. 3196, KG-Nr. 1704, Sonstige Straßenverke	01.01.1900			400.590,68	0,00	0,00	0,00	0,00	400.590,68
1/0020004/09334		Grundstück Nr. 3198/1, KG-Nr. 1704, Sonstige Straßenverk	01.01.1900			272.554,62	0,00	0,00	0,00	0,00	272.554,62
1/0020004/09336		Grundstück Nr. 3199/1, KG-Nr. 1704, Sonstige Straßenverk	01.01.1900			367.757,54	0,00	0,00	0,00	0,00	367.757,54
1/0020004/09338		Grundstück Nr. 3201/2, KG-Nr. 1704, Sonstige Straßenverk	01.01.1900			49.447,50	0,00	0,00	0,00	0,00	49.447,50
1/0020004/09339		Grundstück Nr. 3201/3, KG-Nr. 1704, Sonstige Straßenverk	01.01.1900			10.021,36	0,00	0,00	0,00	0,00	10.021,36
1/0020004/09340		Grundstück Nr. 3202, KG-Nr. 1704, Sonstige Straßenverke	01.01.1900			44.568,68	0,00	0,00	0,00	0,00	44.568,68
1/0020004/09341		Grundstück Nr. 3203/1, KG-Nr. 1704, Sonstige Straßenverk	01.01.1900			175.505,66	0,00	0,00	0,00	0,00	175.505,66
1/0020004/09342		Grundstück Nr. 3203/3, KG-Nr. 1704, Sonstige Straßenverk	01.01.1900			5.142,54	0,00	5.142,54	0,00	0,00	0,00
1/0020004/09343		Grundstück Nr. 3203/7, KG-Nr. 1704, Sonstige Straßenverk	01.01.1900			184.735,86	0,00	0,00	0,00	0,00	184.735,86
1/0020004/09344		Grundstück Nr. 3203/7, KG-Nr. 1704, Sonstige Verkehrsrrar	01.01.1900			14.240,88	0,00	0,00	0,00	0,00	14.240,88
1/0020004/09345		Grundstück Nr. 3204, KG-Nr. 1704, Sonstige Straßenverke	01.01.1900			1.728.279,26	0,00	0,00	263,72	0,00	1.728.542,98
1/0020004/09346		Grundstück Nr. 3205, KG-Nr. 1704, Sonstige Straßenverke	01.01.1900			98.763,14	0,00	0,00	0,00	0,00	98.763,14
1/0020004/09349		Grundstück Nr. 3206/1, KG-Nr. 1704, Sonstige Straßenverk	01.01.1900			2.062.422,26	0,00	0,00	0,00	0,00	2.062.422,26
1/0020004/09350		Grundstück Nr. 3206/1, KG-Nr. 1704, Sonstige Verkehrsrrar	01.01.1900			5.010,68	0,00	0,00	0,00	0,00	5.010,68
1/0020004/09352		Grundstück Nr. 3208/1, KG-Nr. 1704, Sonstige Straßenverk	01.01.1900			572.536,12	0,00	0,00	3.692,08	0,00	576.228,20
1/0020004/09353		Grundstück Nr. 3208/3, KG-Nr. 1704, Sonstige Straßenverk	01.01.1900			307.497,52	0,00	0,00	0,00	0,00	307.497,52
1/0020004/09354		Grundstück Nr. 3209/3, KG-Nr. 1704, Sonstige Straßenverk	01.01.1900			665.761,14	0,00	0,00	0,00	0,00	665.761,14
1/0020004/09356		Grundstück Nr. 3210/11, KG-Nr. 1704, Sonstige Verkehrsrrar	01.01.1900			107.993,34	0,00	0,00	0,00	0,00	107.993,34
1/0020004/09357		Grundstück Nr. 3210/13, KG-Nr. 1704, Sonstige Straßenverke	01.01.1900			711.120,98	0,00	0,00	0,00	0,00	711.120,98
1/0020004/09358		Grundstück Nr. 3210/13, KG-Nr. 1704, Sonstige Verkehrsrrar	01.01.1900			66.984,88	0,00	0,00	0,00	0,00	66.984,88
1/0020004/09359		Grundstück Nr. 3210/19, KG-Nr. 1704, Sonstige Straßenverke	01.01.1900			740.262,04	0,00	0,00	0,00	0,00	740.262,04
1/0020004/09360		Grundstück Nr. 3210/20, KG-Nr. 1704, Sonstige Straßenverke	01.01.1900			331.232,32	0,00	0,00	0,00	0,00	331.232,32
1/0020004/09361		Grundstück Nr. 3210/21, KG-Nr. 1704, Sonstige Straßenverke	01.01.1900			386.217,94	0,00	0,00	0,00	0,00	386.217,94
1/0020004/09362		Grundstück Nr. 3210/22, KG-Nr. 1704, Sonstige Straßenverke	01.01.1900			22.020,62	0,00	0,00	0,00	0,00	22.020,62
1/0020004/09365		Grundstück Nr. 3210/25, KG-Nr. 1704, Sonstige Straßenverke	01.01.1900			19.383,42	0,00	0,00	0,00	0,00	19.383,42
1/0020004/09367		Grundstück Nr. 3210/26, KG-Nr. 1704, Sonstige Straßenverke	01.01.1900			11.471,82	0,00	0,00	0,00	0,00	11.471,82
1/0020004/09368		Grundstück Nr. 3210/27, KG-Nr. 1704, Sonstige Straßenverke	01.01.1900			16.218,78	0,00	0,00	0,00	0,00	16.218,78

Ansatz Konto	MVAG Konto	Bezeichnung	Inbetrieb- nahme	RND	ND	Buchwert 31.12.2021	Zugänge/ + Umbuchungen	Abgänge/ -	Wertaufholung+/ Wertminderung-	Abschreibung	Buchwert 31.12.2022
1/0020004/09369		Grundstück Nr. 3210/28, KG-Nr. 1704, Sonstige Straßenve	01.01.1900			93.093,16	0,00	0,00	0,00	0,00	93.093,16
1/0020004/09370		Grundstück Nr. 3210/38, KG-Nr. 1704, Sonstige Verkehrsra	01.01.1900			659,30	0,00	0,00	0,00	0,00	659,30
1/0020004/09371		Grundstück Nr. 3210/39, KG-Nr. 1704, Sonstige Straßenve	01.01.1900			160.473,62	0,00	0,00	0,00	0,00	160.473,62
1/0020004/09373		Grundstück Nr. 3210/8, KG-Nr. 1704, Sonstige Straßenverk	01.01.1900			385.690,50	0,00	0,00	0,00	0,00	385.690,50
1/0020004/09374		Grundstück Nr. 3211/1, KG-Nr. 1704, Sonstige Straßenverk	01.01.1900			322.925,14	0,00	0,00	0,00	0,00	322.925,14
1/0020004/09375		Grundstück Nr. 3211/4, KG-Nr. 1704, Sonstige Straßenverk	01.01.1900			36.129,64	0,00	0,00	0,00	0,00	36.129,64
1/0020004/09376		Grundstück Nr. 3211/5, KG-Nr. 1704, Sonstige Straßenverk	01.01.1900			30.195,94	0,00	0,00	0,00	0,00	30.195,94
1/0020004/09377		Grundstück Nr. 3213, KG-Nr. 1704, Sonstige Straßenverke	01.01.1900			374.746,12	0,00	0,00	0,00	0,00	374.746,12
1/0020004/09380		Grundstück Nr. 3214/1, KG-Nr. 1704, Sonstige Straßenverk	01.01.1900			335.188,12	0,00	0,00	0,00	0,00	335.188,12
1/0020004/09381		Grundstück Nr. 3215/1, KG-Nr. 1704, Sonstige Straßenverk	01.01.1900			276.246,70	0,00	0,00	0,00	0,00	276.246,70
1/0020004/09382		Grundstück Nr. 3215/3, KG-Nr. 1704, Sonstige Straßenverk	01.01.1900			177.483,56	0,00	0,00	0,00	0,00	177.483,56
1/0020004/09384		Grundstück Nr. 3217/1, KG-Nr. 1704, Sonstige Straßenverk	01.01.1900			599.699,28	0,00	0,00	0,00	0,00	599.699,28
1/0020004/09387		Grundstück Nr. 3218, KG-Nr. 1704, Sonstige Straßenverke	01.01.1900			1.499.116,34	0,00	0,00	0,00	0,00	1.499.116,34
1/0020004/09389		Grundstück Nr. 3219, KG-Nr. 1704, Sonstige Straßenverke	01.01.1900			1.567.551,68	0,00	0,00	0,00	0,00	1.567.551,68
1/0020004/09390		Grundstück Nr. 3220, KG-Nr. 1704, Sonstige Straßenverke	01.01.1900			7.384,16	0,00	0,00	0,00	0,00	7.384,16
1/0020004/09391		Grundstück Nr. 3223, KG-Nr. 1704, Sonstige Straßenverke	01.01.1900			501.068,00	0,00	0,00	0,00	0,00	501.068,00
1/0020004/09393		Grundstück Nr. 3224, KG-Nr. 1704, Sonstige Straßenverke	01.01.1900			784.567,00	0,00	0,00	0,00	0,00	784.567,00
1/0020004/09394		Grundstück Nr. 3225, KG-Nr. 1704, Sonstige Straßenverke	01.01.1900			166.802,90	0,00	0,00	0,00	0,00	166.802,90
1/0020004/09395		Grundstück Nr. 3227/1, KG-Nr. 1704, Sonstige Straßenverk	01.01.1900			304.728,46	0,00	0,00	0,00	0,00	304.728,46
1/0020004/09396		Grundstück Nr. 3228/1, KG-Nr. 1704, Sonstige Straßenverk	01.01.1900			748.041,78	0,00	0,00	0,00	0,00	748.041,78
1/0020004/09397		Grundstück Nr. 3228/2, KG-Nr. 1704, Sonstige Straßenverk	01.01.1900			1.846,04	0,00	0,00	0,00	0,00	1.846,04
1/0020004/09398		Grundstück Nr. 3229, KG-Nr. 1704, Sonstige Straßenverke	01.01.1900			334.660,68	0,00	0,00	0,00	0,00	334.660,68
1/0020004/09400		Grundstück Nr. 3230/2, KG-Nr. 1704, Sonstige Straßenverk	01.01.1900			594.161,16	0,00	0,00	0,00	0,00	594.161,16
1/0020004/09401		Grundstück Nr. 3231, KG-Nr. 1704, Sonstige Straßenverke	01.01.1900			449.378,88	0,00	0,00	0,00	0,00	449.378,88
1/0020004/09402		Grundstück Nr. 3232/1, KG-Nr. 1704, Sonstige Straßenverk	01.01.1900			36.261,50	0,00	0,00	0,00	0,00	36.261,50
1/0020004/09403		Grundstück Nr. 3232/2, KG-Nr. 1704, Sonstige Straßenverk	01.01.1900			58.282,12	0,00	0,00	0,00	0,00	58.282,12
1/0020004/09411		Grundstück Nr. 3235/2, KG-Nr. 1704, Sonstige Straßenverk	01.01.1900			725.230,00	0,00	0,00	0,00	0,00	725.230,00
1/0020004/09412		Grundstück Nr. 3235/2, KG-Nr. 1704, Sonstige Verkehrsra	01.01.1900			124.739,56	0,00	0,00	0,00	0,00	124.739,56
1/0020004/09413		Grundstück Nr. 3236, KG-Nr. 1704, Sonstige Straßenverke	01.01.1900			18.724,12	0,00	0,00	0,00	0,00	18.724,12
1/0020004/09414		Grundstück Nr. 3237, KG-Nr. 1704, Sonstige Straßenverke	01.01.1900			88.873,64	0,00	0,00	0,00	0,00	88.873,64
1/0020004/09415		Grundstück Nr. 3238, KG-Nr. 1704, Sonstige Straßenverke	01.01.1900			117.882,84	0,00	0,00	0,00	0,00	117.882,84
1/0020004/09416		Grundstück Nr. 3239, KG-Nr. 1704, Sonstige Straßenverke	01.01.1900			366.043,36	0,00	0,00	0,00	0,00	366.043,36
1/0020004/09417		Grundstück Nr. 3240, KG-Nr. 1704, Sonstige Straßenverke	01.01.1900			113.927,04	0,00	0,00	0,00	0,00	113.927,04
1/0020004/09418		Grundstück Nr. 3241, KG-Nr. 1704, Sonstige Straßenverke	01.01.1900			93.093,16	0,00	0,00	0,00	0,00	93.093,16
1/0020004/09419		Grundstück Nr. 3242, KG-Nr. 1704, Sonstige Straßenverke	01.01.1900			250.270,28	0,00	0,00	0,00	0,00	250.270,28
1/0020004/09420		Grundstück Nr. 3244/1, KG-Nr. 1704, Sonstige Straßenverk	01.01.1900			103.510,10	0,00	0,00	0,00	0,00	103.510,10
1/0020004/09421		Grundstück Nr. 3244/2, KG-Nr. 1704, Sonstige Straßenverk	01.01.1900			38.898,70	0,00	0,00	0,00	0,00	38.898,70
1/0020004/09422		Grundstück Nr. 3244/3, KG-Nr. 1704, Sonstige Straßenverk	01.01.1900			28.745,48	0,00	0,00	0,00	0,00	28.745,48
1/0020004/09423		Grundstück Nr. 3245, KG-Nr. 1704, Sonstige Straßenverke	01.01.1900			385.954,22	0,00	0,00	0,00	0,00	385.954,22

Ansatz Konto	MVAG Konto	Bezeichnung	Inbetrieb- nahme	RND	ND	Buchwert 31.12.2021	Zugänge/ + Umbuchungen	Abgänge/ -	Wertaufholung+/ Wertminderung-	Abschreibung	Buchwert 31.12.2022
1/0020004/09424		Grundstück Nr. 3246, KG-Nr. 1704, Sonstige Straßenverke	01.01.1900			96.125,94	0,00	0,00	0,00	0,00	96.125,94
1/0020004/09425		Grundstück Nr. 3247, KG-Nr. 1704, Sonstige Straßenverke	01.01.1900			128.959,08	0,00	0,00	0,00	0,00	128.959,08
1/0020004/09426		Grundstück Nr. 3248/1, KG-Nr. 1704, Sonstige Straßenverk	01.01.1900			528.231,16	0,00	0,00	0,00	0,00	528.231,16
1/0020004/09427		Grundstück Nr. 3248/2, KG-Nr. 1704, Sonstige Straßenverk	01.01.1900			383.580,74	0,00	0,00	0,00	0,00	383.580,74
1/0020004/09428		Grundstück Nr. 3248/3, KG-Nr. 1704, Sonstige Straßenverk	01.01.1900			125.794,44	0,00	0,00	0,00	0,00	125.794,44
1/0020004/09430		Grundstück Nr. 3249, KG-Nr. 1704, Sonstige Straßenverke	01.01.1900			29.404,78	0,00	0,00	0,00	0,00	29.404,78
1/0020004/09431		Grundstück Nr. 3250/1, KG-Nr. 1704, Sonstige Straßenverk	01.01.1900			689.364,08	0,00	0,00	0,00	0,00	689.364,08
1/0020004/09432		Grundstück Nr. 3251, KG-Nr. 1704, Sonstige Straßenverke	01.01.1900			220.733,64	0,00	0,00	0,00	0,00	220.733,64
1/0020004/09433		Grundstück Nr. 3252/1, KG-Nr. 1704, Sonstige Straßenverk	01.01.1900			318.969,34	0,00	0,00	0,00	0,00	318.969,34
1/0020004/09434		Grundstück Nr. 3252/1, KG-Nr. 1704, Sonstige Verkehrsrar	01.01.1900			15.032,04	0,00	0,00	0,00	0,00	15.032,04
1/0020004/09435		Grundstück Nr. 3253/10, KG-Nr. 1704, Sonstige Straßenver	01.01.1900			2.241,62	0,00	0,00	0,00	0,00	2.241,62
1/0020004/09436		Grundstück Nr. 3253/11, KG-Nr. 1704, Sonstige Straßenven	01.01.1900			5.801,84	0,00	0,00	0,00	0,00	5.801,84
1/0020004/09437		Grundstück Nr. 3253/9, KG-Nr. 1704, Sonstige Straßenverk	01.01.1900			2.373,48	0,00	0,00	0,00	0,00	2.373,48
1/0020004/09438		Grundstück Nr. 3254/1, KG-Nr. 1704, Sonstige Straßenverk	01.01.1900			440.148,68	0,00	0,00	0,00	0,00	440.148,68
1/0020004/09439		Grundstück Nr. 3254/15, KG-Nr. 1704, Sonstige Straßenven	01.01.1900			15.163,90	0,00	0,00	0,00	0,00	15.163,90
1/0020004/09440		Grundstück Nr. 3254/16, KG-Nr. 1704, Sonstige Straßenven	01.01.1900			124.607,70	0,00	0,00	0,00	0,00	124.607,70
1/0020004/09441		Grundstück Nr. 3254/5, KG-Nr. 1704, Sonstige Straßenverk	01.01.1900			126.321,88	0,00	0,00	0,00	0,00	126.321,88
1/0020004/09443		Grundstück Nr. 3257, KG-Nr. 1704, Sonstige Straßenverke	01.01.1900			843.244,70	0,00	0,00	0,00	0,00	843.244,70
1/0020004/09444		Grundstück Nr. 3261/1, KG-Nr. 1704, Sonstige Straßenverk	01.01.1900			1.572.826,08	0,00	0,00	0,00	0,00	1.572.826,08
1/0020004/09445		Grundstück Nr. 3261/1, KG-Nr. 1704, Sonstige Verkehrsrar	01.01.1900			8.702,76	0,00	0,00	0,00	0,00	8.702,76
1/0020004/09446		Grundstück Nr. 3261/2, KG-Nr. 1704, Sonstige Straßenverk	01.01.1900			103.905,68	0,00	0,00	0,00	0,00	103.905,68
1/0020004/09447		Grundstück Nr. 3262, KG-Nr. 1704, Sonstige Straßenverke	01.01.1900			771.381,00	0,00	0,00	0,00	0,00	771.381,00
1/0020004/09448		Grundstück Nr. 3262, KG-Nr. 1704, Sonstige Verkehrsrand	01.01.1900			11.471,82	0,00	0,00	0,00	0,00	11.471,82
1/0020004/09449		Grundstück Nr. 3263/1, KG-Nr. 1704, Sonstige Straßenverk	01.01.1900			6.461,14	0,00	0,00	0,00	0,00	6.461,14
1/0020004/09450		Grundstück Nr. 3264, KG-Nr. 1704, Sonstige Straßenverke	01.01.1900			610.379,94	0,00	0,00	0,00	0,00	610.379,94
1/0020004/09451		Grundstück Nr. 3265/11, KG-Nr. 1704, Sonstige Straßenven	01.01.1900			111.026,12	0,00	0,00	0,00	0,00	111.026,12
1/0020004/09453		Grundstück Nr. 3265/14, KG-Nr. 1704, Sonstige Straßenven	01.01.1900			96.389,66	0,00	0,00	0,00	0,00	96.389,66
1/0020004/09454		Grundstück Nr. 3265/15, KG-Nr. 1704, Sonstige Straßenven	01.01.1900			40.744,74	0,00	0,00	0,00	0,00	40.744,74
1/0020004/09455		Grundstück Nr. 3265/16, KG-Nr. 1704, Sonstige Straßenven	01.01.1900			131.464,42	0,00	0,00	0,00	0,00	131.464,42
1/0020004/09457		Grundstück Nr. 3265/23, KG-Nr. 1704, Sonstige Straßenven	01.01.1900			440.676,12	0,00	0,00	0,00	0,00	440.676,12
1/0020004/09458		Grundstück Nr. 3265/28, KG-Nr. 1704, Sonstige Straßenven	01.01.1900			100.477,32	0,00	0,00	0,00	0,00	100.477,32
1/0020004/09459		Grundstück Nr. 3266/1, KG-Nr. 1704, Sonstige Straßenverk	01.01.1900			29.009,20	0,00	0,00	0,00	0,00	29.009,20
1/0020004/09460		Grundstück Nr. 3268/6, KG-Nr. 1704, Sonstige Straßenverk	01.01.1900			155.726,66	0,00	0,00	0,00	0,00	155.726,66
1/0020004/09462		Grundstück Nr. 3268/8, KG-Nr. 1704, Sonstige Straßenverk	01.01.1900			25.976,42	0,00	0,00	0,00	0,00	25.976,42
1/0020004/09464		Grundstück Nr. 3269/5, KG-Nr. 1704, Sonstige Straßenverk	01.01.1900			582.953,06	0,00	0,00	0,00	0,00	582.953,06
1/0020004/09465		Grundstück Nr. 3269/8, KG-Nr. 1704, Sonstige Straßenverk	01.01.1900			571.481,24	0,00	0,00	0,00	0,00	571.481,24
1/0020004/09466		Grundstück Nr. 3270/1, KG-Nr. 1704, Sonstige Straßenverk	01.01.1900			31.382,68	0,00	0,00	0,00	0,00	31.382,68
1/0020004/09468		Grundstück Nr. 3270/2, KG-Nr. 1704, Sonstige Straßenverk	01.01.1900			1.753.342,42	0,00	0,00	0,00	0,00	1.753.342,42
1/0020004/09469		Grundstück Nr. 3270/9, KG-Nr. 1704, Sonstige Straßenverk	01.01.1900			40.349,16	0,00	0,00	0,00	0,00	40.349,16

Ansatz Konto	MVAG Konto	Bezeichnung	Inbetrieb- nahme	RND	ND	Buchwert 31.12.2021	Zugänge/ + Umbuchungen	Abgänge/ -	Wertaufholung+/ Wertminderung-	Abschreibung	Buchwert 31.12.2022
1/0020004/09471		Grundstück Nr. 3274/4, KG-Nr. 1704, Sonstige Straßenverk	01.01.1900			49.843,08	0,00	0,00	0,00	0,00	49.843,08
1/0020004/09473		Grundstück Nr. 3275/2, KG-Nr. 1704, Sonstige Straßenverk	01.01.1900			336.374,86	0,00	0,00	0,00	0,00	336.374,86
1/0020004/09474		Grundstück Nr. 3275/2, KG-Nr. 1704, Sonstige Verkehrsrrar	01.01.1900			114.850,06	0,00	0,00	0,00	0,00	114.850,06
1/0020004/09475		Grundstück Nr. 3276/66, KG-Nr. 1704, Sonstige Straßenvenve	01.01.1900			79.247,86	0,00	0,00	0,00	0,00	79.247,86
1/0020004/09476		Grundstück Nr. 3276/7, KG-Nr. 1704, Sonstige Straßenverk	01.01.1900			38.239,40	0,00	0,00	0,00	0,00	38.239,40
1/0020004/09477		Grundstück Nr. 3279/21, KG-Nr. 1704, Sonstige Straßenvenve	01.01.1900			510.561,92	0,00	0,00	0,00	0,00	510.561,92
1/0020004/09478		Grundstück Nr. 3281, KG-Nr. 1704, Sonstige Straßenverke	01.01.1900			52.348,42	0,00	0,00	0,00	0,00	52.348,42
1/0020004/09479		Grundstück Nr. 3323/1, KG-Nr. 1704, Sonstige Straßenverk	01.01.1900			18.987,84	0,00	0,00	0,00	0,00	18.987,84
1/0020004/09480		Grundstück Nr. 3329, KG-Nr. 1704, Sonstige Straßenverke	01.01.1900			47.074,02	0,00	0,00	0,00	0,00	47.074,02
1/0020004/09481		Grundstück Nr. 3330, KG-Nr. 1704, Sonstige Straßenverke	01.01.1900			46.810,30	0,00	0,00	0,00	0,00	46.810,30
1/0020004/09482		Grundstück Nr. 3331, KG-Nr. 1704, Sonstige Straßenverke	01.01.1900			64.875,12	0,00	0,00	0,00	0,00	64.875,12
1/0020004/09483		Grundstück Nr. 3332, KG-Nr. 1704, Sonstige Straßenverke	01.01.1900			24.394,10	0,00	0,00	0,00	0,00	24.394,10
1/0020004/09484		Grundstück Nr. 3333, KG-Nr. 1704, Sonstige Straßenverke	01.01.1900			14.504,60	0,00	0,00	0,00	0,00	14.504,60
1/0020004/09485		Grundstück Nr. 3334, KG-Nr. 1704, Sonstige Straßenverke	01.01.1900			853.266,06	0,00	0,00	9.625,78	0,00	862.891,84
1/0020004/09486		Grundstück Nr. 3335/2, KG-Nr. 1704, Sonstige Straßenverk	01.01.1900			3.296,50	0,00	0,00	0,00	0,00	3.296,50
1/0020004/09487		Grundstück Nr. 3336/2, KG-Nr. 1704, Sonstige Straßenverk	01.01.1900			126.981,18	0,00	0,00	0,00	0,00	126.981,18
1/0020004/09488		Grundstück Nr. 3426/1, KG-Nr. 1704, Sonstige Straßenverk	01.01.1900			641.894,48	0,00	0,00	0,00	0,00	641.894,48
1/0020004/09489		Grundstück Nr. 3426/1, KG-Nr. 1704, Sonstige Verkehrsrrar	01.01.1900			12.394,84	0,00	0,00	0,00	0,00	12.394,84
1/0020004/09490		Grundstück Nr. 3427, KG-Nr. 1704, Sonstige Straßenverke	01.01.1900			241.567,52	0,00	0,00	0,00	0,00	241.567,52
1/0020004/09491		Grundstück Nr. 3428, KG-Nr. 1704, Sonstige Straßenverke	01.01.1900			241.303,80	0,00	0,00	0,00	0,00	241.303,80
1/0020004/09492		Grundstück Nr. 3429, KG-Nr. 1704, Sonstige Straßenverke	01.01.1900			299.058,48	0,00	0,00	0,00	0,00	299.058,48
1/0020004/09494		Grundstück Nr. 347/2, KG-Nr. 1704, Sonstige Straßenverke	01.01.1900			3.955,80	0,00	0,00	0,00	0,00	3.955,80
1/0020004/09496		Grundstück Nr. 352/2, KG-Nr. 1704, Sonstige Straßenverke	01.01.1900			42.986,36	0,00	0,00	0,00	0,00	42.986,36
1/0020004/09498		Grundstück Nr. 3543/55, KG-Nr. 1704, Sonstige Straßenvenve	01.01.1900			365.779,64	0,00	0,00	0,00	0,00	365.779,64
1/0020004/09501		Grundstück Nr. 3572/1, KG-Nr. 1704, Sonstige Straßenverk	01.01.1900			25.580,84	0,00	0,00	0,00	0,00	25.580,84
1/0020004/09502		Grundstück Nr. 3572/3, KG-Nr. 1704, Sonstige Straßenverk	01.01.1900			289.564,56	0,00	0,00	0,00	0,00	289.564,56
1/0020004/09503		Grundstück Nr. 3573, KG-Nr. 1704, Sonstige Straßenverke	01.01.1900			114.850,06	0,00	0,00	0,00	0,00	114.850,06
1/0020004/09504		Grundstück Nr. 3577, KG-Nr. 1704, Sonstige Straßenverke	01.01.1900			51.689,12	0,00	0,00	0,00	0,00	51.689,12
1/0020004/09505		Grundstück Nr. 3578, KG-Nr. 1704, Sonstige Straßenverke	01.01.1900			317.782,60	0,00	0,00	0,00	0,00	317.782,60
1/0020004/09506		Grundstück Nr. 3579, KG-Nr. 1704, Sonstige Straßenverke	01.01.1900			40.481,02	0,00	0,00	0,00	0,00	40.481,02
1/0020004/09507		Grundstück Nr. 3598, KG-Nr. 1704, Sonstige Straßenverke	01.01.1900			186.450,04	0,00	0,00	0,00	0,00	186.450,04
1/0020004/09512		Grundstück Nr. 3629, KG-Nr. 1704, Sonstige Straßenverke	01.01.1900			17.669,24	0,00	0,00	0,00	0,00	17.669,24
1/0020004/09513		Grundstück Nr. 3629, KG-Nr. 1704, Sonstige Verkehrsrand	01.01.1900			31.250,82	0,00	0,00	0,00	0,00	31.250,82
1/0020004/09514		Grundstück Nr. 3640, KG-Nr. 1704, Sonstige Straßenverke	01.01.1900			188.691,66	0,00	0,00	0,00	0,00	188.691,66
1/0020004/09515		Grundstück Nr. 3642/1, KG-Nr. 1704, Sonstige Straßenverk	01.01.1900			305.387,76	0,00	0,00	0,00	0,00	305.387,76
1/0020004/09516		Grundstück Nr. 3642/1, KG-Nr. 1704, Sonstige Verkehrsrrar	01.01.1900			6.065,56	0,00	0,00	0,00	0,00	6.065,56
1/0020004/09517		Grundstück Nr. 3642/2, KG-Nr. 1704, Sonstige Straßenverk	01.01.1900			29.932,22	0,00	0,00	0,00	0,00	29.932,22
1/0020004/09518		Grundstück Nr. 3642/2, KG-Nr. 1704, Sonstige Verkehrsrrar	01.01.1900			10.812,52	0,00	0,00	0,00	0,00	10.812,52
1/0020004/09519		Grundstück Nr. 3643, KG-Nr. 1704, Sonstige Straßenverke	01.01.1900			5.010,68	0,00	0,00	0,00	0,00	5.010,68

Ansatz Konto	MVAG Konto	Bezeichnung	Inbetrieb- nahme	RND	ND	Buchwert 31.12.2021	Zugänge/ + Umbuchungen	Abgänge/ -	Wertaufholung+/ Wertminderung-	Abschreibung	Buchwert 31.12.2022
1/0020004/09520		Grundstück Nr. 3650, KG-Nr. 1704, Sonstige Straßenverke	01.01.1900			203.855,56	0,00	0,00	0,00	0,00	203.855,56
1/0020004/09521		Grundstück Nr. 3656, KG-Nr. 1704, Sonstige Straßenverke	01.01.1900			156.517,82	0,00	0,00	0,00	0,00	156.517,82
1/0020004/09523		Grundstück Nr. 3680, KG-Nr. 1704, Sonstige Straßenverke	01.01.1900			306.442,64	0,00	0,00	0,00	0,00	306.442,64
1/0020004/09524		Grundstück Nr. 3680, KG-Nr. 1704, Sonstige Verkehrsrand	01.01.1900			13.581,58	0,00	0,00	0,00	0,00	13.581,58
1/0020004/09525		Grundstück Nr. 3699, KG-Nr. 1704, Sonstige Straßenverke	01.01.1900			39.426,14	0,00	0,00	0,00	0,00	39.426,14
1/0020004/09538		Grundstück Nr. 3739, KG-Nr. 1704, Sonstige Straßenverke	01.01.1900			2.187.952,98	0,00	0,00	0,00	0,00	2.187.952,98
1/0020004/09539		Grundstück Nr. 3740, KG-Nr. 1704, Sonstige Straßenverke	01.01.1900			282.707,84	0,00	0,00	0,00	0,00	282.707,84
1/0020004/09540		Grundstück Nr. 400/2, KG-Nr. 1704, Sonstige Straßenverke	01.01.1900			18.328,54	0,00	0,00	0,00	0,00	18.328,54
1/0020004/09543		Grundstück Nr. 423/8, KG-Nr. 1704, Sonstige Straßenverke	01.01.1900			163.901,98	0,00	0,00	0,00	0,00	163.901,98
1/0020004/09568		Grundstück Nr. 652/4, KG-Nr. 1704, Sonstige Straßenverke	01.01.1900			79.907,16	0,00	0,00	0,00	0,00	79.907,16
1/0020004/09571		Grundstück Nr. 682, KG-Nr. 1704, Sonstige Straßenverkeh	01.01.1900			362.615,00	0,00	0,00	0,00	0,00	362.615,00
1/0020004/09572		Grundstück Nr. 694/1, KG-Nr. 1704, Sonstige Straßenverke	01.01.1900			381.998,42	0,00	0,00	0,00	0,00	381.998,42
1/0020004/09582		Grundstück Nr. 773/2, KG-Nr. 1704, Sonstige Straßenverke	01.01.1900			20.174,58	0,00	0,00	0,00	0,00	20.174,58
1/0020004/09583		Grundstück Nr. 773/3, KG-Nr. 1704, Sonstige Straßenverke	01.01.1900			31.118,96	0,00	0,00	0,00	0,00	31.118,96
1/0020004/09584		Grundstück Nr. 773/3, KG-Nr. 1704, Sonstige Verkehrsranc	01.01.1900			20.174,58	0,00	0,00	0,00	0,00	20.174,58
1/0020004/09585		Grundstück Nr. 775/2, KG-Nr. 1704, Sonstige Straßenverke	01.01.1900			24.262,24	0,00	0,00	0,00	0,00	24.262,24
1/0020004/09586		Grundstück Nr. 775/2, KG-Nr. 1704, Sonstige Verkehrsranc	01.01.1900			2.900,92	0,00	0,00	0,00	0,00	2.900,92
1/0020004/09591		Grundstück Nr. 844/41, KG-Nr. 1704, Sonstige Straßenverk	01.01.1900			195.284,66	0,00	0,00	0,00	0,00	195.284,66
1/0020004/09594		Grundstück Nr. 865/2, KG-Nr. 1704, Sonstige Straßenverke	01.01.1900			52.348,42	0,00	0,00	0,00	0,00	52.348,42
1/0020004/09598		Grundstück Nr. 878/2, KG-Nr. 1704, Sonstige Straßenverke	01.01.1900			3.955,80	0,00	0,00	0,00	0,00	3.955,80
1/0020004/09599		Grundstück Nr. 887/1, KG-Nr. 1704, Sonstige Straßenverke	01.01.1900			55.117,48	0,00	0,00	0,00	0,00	55.117,48
1/0020004/09600		Grundstück Nr. 896/8, KG-Nr. 1704, Sonstige Straßenverke	01.01.1900			231.150,58	0,00	0,00	0,00	0,00	231.150,58
1/0020004/09601		Grundstück Nr. 90/5, KG-Nr. 1704, Sonstige Straßenverkef	01.01.1900			49.843,08	0,00	0,00	0,00	0,00	49.843,08
1/0020004/09602		Grundstück Nr. 902/1, KG-Nr. 1704, Sonstige Straßenverke	01.01.1900			174.187,06	0,00	0,00	0,00	0,00	174.187,06
1/0020004/09607		Grundstück Nr. 920/2, KG-Nr. 1704, Sonstige Straßenverke	01.01.1900			226.931,06	0,00	0,00	0,00	0,00	226.931,06
1/0020004/09608		Grundstück Nr. 931/9, KG-Nr. 1704, Sonstige Straßenverke	01.01.1900			124.871,42	0,00	0,00	0,00	0,00	124.871,42
1/0020004/09609		Grundstück Nr. 940/34, KG-Nr. 1704, Sonstige Straßenverk	01.01.1900			143.595,54	0,00	0,00	0,00	0,00	143.595,54
1/0020004/09610		Grundstück Nr. 940/35, KG-Nr. 1704, Sonstige Straßenverk	01.01.1900			92.697,58	0,00	0,00	0,00	0,00	92.697,58
1/0020004/09611		Grundstück Nr. 940/36, KG-Nr. 1704, Sonstige Straßenverk	01.01.1900			321.870,26	0,00	0,00	0,00	0,00	321.870,26
1/0020004/09612		Grundstück Nr. 948/62, KG-Nr. 1704, Sonstige Straßenverk	01.01.1900			310.925,88	0,00	0,00	0,00	0,00	310.925,88
1/0020004/09613		Grundstück Nr. 948/63, KG-Nr. 1704, Sonstige Straßenverk	01.01.1900			473.245,54	0,00	0,00	0,00	0,00	473.245,54
1/0020004/09614		Grundstück Nr. 948/64, KG-Nr. 1704, Sonstige Straßenverk	01.01.1900			184.076,56	0,00	0,00	0,00	0,00	184.076,56
1/0020004/09615		Grundstück Nr. 948/65, KG-Nr. 1704, Sonstige Straßenverk	01.01.1900			189.087,24	0,00	0,00	0,00	0,00	189.087,24
1/0020004/09616		Grundstück Nr. 948/66, KG-Nr. 1704, Sonstige Straßenverk	01.01.1900			267.675,80	0,00	0,00	0,00	0,00	267.675,80
1/0020004/09617		Grundstück Nr. 95/3, KG-Nr. 1704, Sonstige Straßenverkef	01.01.1900			70.940,68	0,00	0,00	0,00	0,00	70.940,68
1/0020004/09618		Grundstück Nr. 95/3, KG-Nr. 1704, Sonstige Verkehrsrandf	01.01.1900			17.009,94	0,00	0,00	0,00	0,00	17.009,94
1/0020004/09621		Grundstück Nr. 961/24, KG-Nr. 1704, Sonstige Straßenverk	01.01.1900			52.348,42	0,00	0,00	0,00	0,00	52.348,42
1/0020004/09622		Grundstück Nr. 967/21, KG-Nr. 1704, Sonstige Straßenverk	01.01.1900			237.348,00	0,00	0,00	0,00	0,00	237.348,00
1/0020004/09625		Grundstück Nr. 970/1, KG-Nr. 1704, Sonstige Straßenverke	01.01.1900			46.942,16	0,00	0,00	0,00	0,00	46.942,16

Ansatz Konto	MVAG Konto	Bezeichnung	Inbetrieb- nahme	RND	ND	Buchwert 31.12.2021	Zugänge/ + Umbuchungen	Abgänge/ -	Wertaufholung+/ Wertminderung-	Abschreibung	Buchwert 31.12.2022
1/0020004/09627		Grundstück Nr. 970/3, KG-Nr. 1704, Sonstige Straßenverke	01.01.1900			35.338,48	0,00	0,00	0,00	0,00	35.338,48
1/0020004/09628		Grundstück Nr. 987/21, KG-Nr. 1704, Sonstige Straßenverk	01.01.1900			42.986,36	0,00	0,00	0,00	0,00	42.986,36
1/0020004/09629		Grundstück Nr. 993/27, KG-Nr. 1704, Sonstige Straßenverk	01.01.1900			193.570,48	0,00	0,00	0,00	0,00	193.570,48
1/0020004/09630		Grundstück Nr. 1/26, KG-Nr. 1705, Sonstige Straßenverke	01.01.1900			7.639,95	0,00	0,00	0,00	0,00	7.639,95
1/0020004/09631		Grundstück Nr. 1/3, KG-Nr. 1705, Sonstige Verkehrsrandflä	01.01.1900			49.618,60	0,00	0,00	0,00	0,00	49.618,60
1/0020004/09632		Grundstück Nr. 1/4, KG-Nr. 1705, Sonstige Straßenverkehr	01.01.1900			4.025,35	0,00	0,00	0,00	0,00	4.025,35
1/0020004/09633		Grundstück Nr. 1/4, KG-Nr. 1705, Sonstige Verkehrsrandflä	01.01.1900			22.016,20	0,00	0,00	0,00	0,00	22.016,20
1/0020004/09634		Grundstück Nr. 100/26, KG-Nr. 1705, Sonstige Straßenverk	01.01.1900			87.654,05	0,00	0,00	0,00	0,00	87.654,05
1/0020004/09636		Grundstück Nr. 1017/2, KG-Nr. 1705, Sonstige Straßenverk	01.01.1900			90.857,90	0,00	0,00	0,00	0,00	90.857,90
1/0020004/09643		Grundstück Nr. 1052/1, KG-Nr. 1705, Sonstige Straßenverk	01.01.1900			79.931,95	0,00	0,00	0,00	0,00	79.931,95
1/0020004/09644		Grundstück Nr. 1052/1, KG-Nr. 1705, Sonstige Verkehrsrar	01.01.1900			68.184,50	0,00	0,00	0,00	0,00	68.184,50
1/0020004/09645		Grundstück Nr. 1053/1, KG-Nr. 1705, Sonstige Straßenverk	01.01.1900			20.783,95	0,00	0,00	0,00	0,00	20.783,95
1/0020004/09647		Grundstück Nr. 1081/14, KG-Nr. 1705, Sonstige Straßenve	01.01.1900			14.622,70	0,00	0,00	0,00	0,00	14.622,70
1/0020004/09648		Grundstück Nr. 1116/4, KG-Nr. 1705, Sonstige Straßenverk	01.01.1900			43.128,75	0,00	0,00	0,00	0,00	43.128,75
1/0020004/09649		Grundstück Nr. 1116/6, KG-Nr. 1705, Sonstige Straßenverk	01.01.1900			46.907,65	0,00	0,00	0,00	0,00	46.907,65
1/0020004/09650		Grundstück Nr. 1117/4, KG-Nr. 1705, Sonstige Straßenverk	01.01.1900			4.353,95	0,00	0,00	0,00	0,00	4.353,95
1/0020004/09652		Grundstück Nr. 1118/1, KG-Nr. 1705, Sonstige Straßenverk	01.01.1900			197.488,60	0,00	0,00	0,00	0,00	197.488,60
1/0020004/09653		Grundstück Nr. 1119/1, KG-Nr. 1705, Sonstige Straßenverk	01.01.1900			161.014,00	0,00	0,00	0,00	0,00	161.014,00
1/0020004/09654		Grundstück Nr. 1119/2, KG-Nr. 1705, Sonstige Straßenverk	01.01.1900			56.683,50	0,00	0,00	0,00	0,00	56.683,50
1/0020004/09655		Grundstück Nr. 1120/1, KG-Nr. 1705, Sonstige Straßenverk	01.01.1900			154.770,60	0,00	0,00	0,00	0,00	154.770,60
1/0020004/09657		Grundstück Nr. 1120/2, KG-Nr. 1705, Sonstige Straßenverk	01.01.1900			25.795,10	0,00	0,00	0,00	0,00	25.795,10
1/0020004/09659		Grundstück Nr. 1121/1, KG-Nr. 1705, Sonstige Straßenverk	01.01.1900			618.096,60	0,00	0,00	0,00	0,00	618.096,60
1/0020004/09660		Grundstück Nr. 1122, KG-Nr. 1705, Sonstige Straßenverke	01.01.1900			114.599,25	0,00	0,00	0,00	0,00	114.599,25
1/0020004/09661		Grundstück Nr. 1123/10, KG-Nr. 1705, Sonstige Straßenve	01.01.1900			143.105,30	0,00	0,00	0,00	0,00	143.105,30
1/0020004/09662		Grundstück Nr. 1123/11, KG-Nr. 1705, Sonstige Straßenve	01.01.1900			21.523,30	0,00	0,00	0,00	0,00	21.523,30
1/0020004/09663		Grundstück Nr. 1123/12, KG-Nr. 1705, Sonstige Straßenve	01.01.1900			83.300,10	0,00	0,00	0,00	0,00	83.300,10
1/0020004/09664		Grundstück Nr. 1123/13, KG-Nr. 1705, Sonstige Straßenve	01.01.1900			28.752,50	0,00	0,00	0,00	0,00	28.752,50
1/0020004/09665		Grundstück Nr. 1123/14, KG-Nr. 1705, Sonstige Straßenve	01.01.1900			3.778,90	0,00	0,00	0,00	0,00	3.778,90
1/0020004/09666		Grundstück Nr. 1123/15, KG-Nr. 1705, Sonstige Straßenve	01.01.1900			3.039,55	0,00	0,00	0,00	0,00	3.039,55
1/0020004/09667		Grundstück Nr. 1123/16, KG-Nr. 1705, Sonstige Straßenve	01.01.1900			32.202,80	0,00	0,00	0,00	0,00	32.202,80
1/0020004/09669		Grundstück Nr. 1123/17, KG-Nr. 1705, Sonstige Straßenve	01.01.1900			97.758,50	0,00	0,00	0,00	0,00	97.758,50
1/0020004/09670		Grundstück Nr. 1123/18, KG-Nr. 1705, Sonstige Straßenve	01.01.1900			6.572,00	0,00	0,00	0,00	0,00	6.572,00
1/0020004/09671		Grundstück Nr. 1123/19, KG-Nr. 1705, Sonstige Straßenve	01.01.1900			17.251,50	0,00	0,00	0,00	0,00	17.251,50
1/0020004/09672		Grundstück Nr. 1123/20, KG-Nr. 1705, Sonstige Straßenve	01.01.1900			5.914,80	0,00	0,00	0,00	0,00	5.914,80
1/0020004/09673		Grundstück Nr. 1123/21, KG-Nr. 1705, Sonstige Straßenve	01.01.1900			16.101,40	0,00	0,00	0,00	0,00	16.101,40
1/0020004/09674		Grundstück Nr. 1123/22, KG-Nr. 1705, Sonstige Verkehrs	01.01.1900			6.654,15	0,00	0,00	0,00	0,00	6.654,15
1/0020004/09675		Grundstück Nr. 1123/3, KG-Nr. 1705, Sonstige Straßenverk	01.01.1900			28.177,45	0,00	0,00	0,00	0,00	28.177,45
1/0020004/09676		Grundstück Nr. 1123/4, KG-Nr. 1705, Sonstige Straßenverk	01.01.1900			15.444,20	0,00	0,00	0,00	0,00	15.444,20
1/0020004/09677		Grundstück Nr. 1123/5, KG-Nr. 1705, Sonstige Straßenverk	01.01.1900			69.663,20	0,00	0,00	0,00	0,00	69.663,20

Ansatz Konto	MVAG Konto	Bezeichnung	Inbetrieb- nahme	RND	ND	Buchwert 31.12.2021	Zugänge/ + Umbuchungen	Abgänge/ -	Wertaufholung+/ Wertminderung-	Abschreibung	Buchwert 31.12.2022
1/0020004/09678		Grundstück Nr. 1123/6, KG-Nr. 1705, Sonstige Straßenverk	01.01.1900			26.945,20	0,00	0,00	0,00	0,00	26.945,20
1/0020004/09679		Grundstück Nr. 1123/7, KG-Nr. 1705, Sonstige Straßenverk	01.01.1900			60.873,15	0,00	0,00	0,00	0,00	60.873,15
1/0020004/09680		Grundstück Nr. 1123/8, KG-Nr. 1705, Sonstige Straßenverk	01.01.1900			29.327,55	0,00	0,00	0,00	0,00	29.327,55
1/0020004/09681		Grundstück Nr. 1123/9, KG-Nr. 1705, Sonstige Straßenverk	01.01.1900			22.919,85	0,00	0,00	0,00	0,00	22.919,85
1/0020004/09682		Grundstück Nr. 1124, KG-Nr. 1705, Sonstige Straßenverke	01.01.1900			68.923,85	0,00	0,00	0,00	0,00	68.923,85
1/0020004/09683		Grundstück Nr. 1125, KG-Nr. 1705, Sonstige Straßenverke	01.01.1900			112.463,35	0,00	0,00	0,00	0,00	112.463,35
1/0020004/09684		Grundstück Nr. 1127/1, KG-Nr. 1705, Sonstige Straßenverk	01.01.1900			187.055,55	0,00	0,00	0,00	0,00	187.055,55
1/0020004/09685		Grundstück Nr. 1127/3, KG-Nr. 1705, Sonstige Straßenverk	01.01.1900			1.232,25	0,00	0,00	0,00	0,00	1.232,25
1/0020004/09686		Grundstück Nr. 1128/2, KG-Nr. 1705, Sonstige Straßenverk	01.01.1900			55.779,85	0,00	0,00	0,00	0,00	55.779,85
1/0020004/09687		Grundstück Nr. 1128/3, KG-Nr. 1705, Sonstige Straßenverk	01.01.1900			80.014,10	0,00	0,00	0,00	0,00	80.014,10
1/0020004/09688		Grundstück Nr. 1128/4, KG-Nr. 1705, Sonstige Straßenverk	01.01.1900			322.110,15	0,00	0,00	0,00	0,00	322.110,15
1/0020004/09689		Grundstück Nr. 1128/4, KG-Nr. 1705, Sonstige Verkehrsra	01.01.1900			30.066,90	0,00	0,00	0,00	0,00	30.066,90
1/0020004/09690		Grundstück Nr. 1128/5, KG-Nr. 1705, Sonstige Straßenverk	01.01.1900			115.174,30	0,00	0,00	0,00	0,00	115.174,30
1/0020004/09691		Grundstück Nr. 1129, KG-Nr. 1705, Sonstige Straßenverke	01.01.1900			383.640,50	0,00	0,00	0,00	0,00	383.640,50
1/0020004/09692		Grundstück Nr. 1129, KG-Nr. 1705, Sonstige Verkehrsrand	01.01.1900			13.554,75	0,00	0,00	0,00	0,00	13.554,75
1/0020004/09693		Grundstück Nr. 1130/1, KG-Nr. 1705, Sonstige Straßenverk	01.01.1900			620.232,50	0,00	0,00	0,00	0,00	620.232,50
1/0020004/09696		Grundstück Nr. 1130/7, KG-Nr. 1705, Sonstige Straßenverk	01.01.1900			50.275,80	0,00	0,00	0,00	0,00	50.275,80
1/0020004/09697		Grundstück Nr. 1130/8, KG-Nr. 1705, Sonstige Straßenverk	01.01.1900			43.128,75	0,00	0,00	0,00	0,00	43.128,75
1/0020004/09700		Grundstück Nr. 1131/1, KG-Nr. 1705, Sonstige Straßenverk	01.01.1900			257.047,35	0,00	0,00	0,00	0,00	257.047,35
1/0020004/09702		Grundstück Nr. 1131/2, KG-Nr. 1705, Sonstige Straßenverk	01.01.1900			114.927,85	0,00	0,00	0,00	0,00	114.927,85
1/0020004/09704		Grundstück Nr. 1132, KG-Nr. 1705, Sonstige Straßenverke	01.01.1900			81.246,35	0,00	0,00	0,00	0,00	81.246,35
1/0020004/09706		Grundstück Nr. 1133, KG-Nr. 1705, Sonstige Straßenverke	01.01.1900			739,35	0,00	0,00	0,00	0,00	739,35
1/0020004/09707		Grundstück Nr. 1135, KG-Nr. 1705, Sonstige Straßenverke	01.01.1900			128.811,20	0,00	0,00	0,00	0,00	128.811,20
1/0020004/09708		Grundstück Nr. 1136/1, KG-Nr. 1705, Sonstige Straßenverk	01.01.1900			513.426,55	0,00	0,00	0,00	0,00	513.426,55
1/0020004/09709		Grundstück Nr. 1136/2, KG-Nr. 1705, Sonstige Straßenverk	01.01.1900			48.632,80	0,00	0,00	0,00	0,00	48.632,80
1/0020004/09712		Grundstück Nr. 1137, KG-Nr. 1705, Sonstige Straßenverke	01.01.1900			479.591,70	0,00	0,00	0,00	0,00	479.591,70
1/0020004/09713		Grundstück Nr. 1137, KG-Nr. 1705, Sonstige Verkehrsrand	01.01.1900			26.780,90	0,00	0,00	0,00	0,00	26.780,90
1/0020004/09714		Grundstück Nr. 1138, KG-Nr. 1705, Sonstige Straßenverke	01.01.1900			239.467,25	0,00	0,00	0,00	0,00	239.467,25
1/0020004/09715		Grundstück Nr. 1139, KG-Nr. 1705, Sonstige Straßenverke	01.01.1900			164.875,05	0,00	0,00	0,00	0,00	164.875,05
1/0020004/09717		Grundstück Nr. 1140, KG-Nr. 1705, Sonstige Straßenverke	01.01.1900			27.355,95	0,00	0,00	0,00	0,00	27.355,95
1/0020004/09719		Grundstück Nr. 1144/121, KG-Nr. 1705, Sonstige Straßenv	01.01.1900			384.133,40	0,00	0,00	0,00	0,00	384.133,40
1/0020004/09720		Grundstück Nr. 1144/131, KG-Nr. 1705, Sonstige Straßenv	01.01.1900			84.860,95	0,00	0,00	0,00	0,00	84.860,95
1/0020004/09721		Grundstück Nr. 1144/197, KG-Nr. 1705, Sonstige Straßenv	01.01.1900			26.534,45	0,00	0,00	0,00	0,00	26.534,45
1/0020004/09722		Grundstück Nr. 1144/281, KG-Nr. 1705, Sonstige Straßenv	01.01.1900			465.626,20	0,00	0,00	0,00	0,00	465.626,20
1/0020004/09723		Grundstück Nr. 1144/282, KG-Nr. 1705, Sonstige Straßenv	01.01.1900			45.428,95	0,00	0,00	0,00	0,00	45.428,95
1/0020004/09727		Grundstück Nr. 1144/301, KG-Nr. 1705, Sonstige Straßenv	01.01.1900			9.940,15	0,00	0,00	0,00	0,00	9.940,15
1/0020004/09728		Grundstück Nr. 1144/302, KG-Nr. 1705, Sonstige Straßenv	01.01.1900			86.586,10	0,00	0,00	0,00	0,00	86.586,10
1/0020004/09729		Grundstück Nr. 1144/314, KG-Nr. 1705, Sonstige Straßenv	01.01.1900			22.837,70	0,00	0,00	0,00	0,00	22.837,70
1/0020004/09730		Grundstück Nr. 1144/315, KG-Nr. 1705, Sonstige Straßenv	01.01.1900			88.229,10	0,00	0,00	0,00	0,00	88.229,10

Ansatz Konto	MVAG Konto	Bezeichnung	Inbetrieb- nahme	RND	ND	Buchwert 31.12.2021	Zugänge/ + Umbuchungen	Abgänge/ -	Wertaufholung+/ Wertminderung-	Abschreibung	Buchwert 31.12.2022
1/0020004/09732		Grundstück Nr. 1155/2, KG-Nr. 1705, Sonstige Straßenverk	01.01.1900			57.505,00	0,00	0,00	0,00	0,00	57.505,00
1/0020004/09733		Grundstück Nr. 116/34, KG-Nr. 1705, Sonstige Straßenverk	01.01.1900			55.944,15	0,00	0,00	0,00	0,00	55.944,15
1/0020004/09735		Grundstück Nr. 116/47, KG-Nr. 1705, Sonstige Straßenverk	01.01.1900			149.020,10	0,00	0,00	0,00	0,00	149.020,10
1/0020004/09736		Grundstück Nr. 1209/1, KG-Nr. 1705, Sonstige Verkehrsra	01.01.1900			90.200,70	0,00	0,00	0,00	0,00	90.200,70
1/0020004/09742		Grundstück Nr. 15/16, KG-Nr. 1705, Sonstige Straßenverke	01.01.1900			13.308,30	0,00	0,00	0,00	0,00	13.308,30
1/0020004/09743		Grundstück Nr. 15/17, KG-Nr. 1705, Sonstige Straßenverke	01.01.1900			58.244,35	0,00	0,00	0,00	0,00	58.244,35
1/0020004/09746		Grundstück Nr. 171/6, KG-Nr. 1705, Sonstige Straßenverke	01.01.1900			50.193,65	0,00	0,00	0,00	0,00	50.193,65
1/0020004/09747		Grundstück Nr. 172/2, KG-Nr. 1705, Sonstige Straßenverke	01.01.1900			8.215,00	0,00	0,00	0,00	0,00	8.215,00
1/0020004/09748		Grundstück Nr. 174/1, KG-Nr. 1705, Sonstige Straßenverke	01.01.1900			18.976,65	0,00	0,00	0,00	0,00	18.976,65
1/0020004/09751		Grundstück Nr. 18/2, KG-Nr. 1705, Sonstige Straßenverke	01.01.1900			80.014,10	0,00	0,00	0,00	0,00	80.014,10
1/0020004/09752		Grundstück Nr. 186/5, KG-Nr. 1705, Sonstige Straßenverke	01.01.1900			4.764,70	0,00	0,00	0,00	0,00	4.764,70
1/0020004/09757		Grundstück Nr. 209/3, KG-Nr. 1705, Sonstige Straßenverke	01.01.1900			5.339,75	0,00	0,00	0,00	0,00	5.339,75
1/0020004/09758		Grundstück Nr. 214/1, KG-Nr. 1705, Sonstige Straßenverke	01.01.1900			5.750,50	0,00	0,00	0,00	0,00	5.750,50
1/0020004/09759		Grundstück Nr. 222/3, KG-Nr. 1705, Sonstige Straßenverke	01.01.1900			3.039,55	0,00	0,00	0,00	0,00	3.039,55
1/0020004/09760		Grundstück Nr. 225/6, KG-Nr. 1705, Sonstige Straßenverke	01.01.1900			107.616,50	0,00	0,00	0,00	0,00	107.616,50
1/0020004/09761		Grundstück Nr. 225/9, KG-Nr. 1705, Sonstige Straßenverke	01.01.1900			34.010,10	0,00	0,00	0,00	0,00	34.010,10
1/0020004/09762		Grundstück Nr. 232/1, KG-Nr. 1705, Sonstige Straßenverke	01.01.1900			27.438,10	0,00	0,00	0,00	0,00	27.438,10
1/0020004/09763		Grundstück Nr. 245/1, KG-Nr. 1705, Sonstige Straßenverke	01.01.1900			7.393,50	0,00	0,00	0,00	0,00	7.393,50
1/0020004/09764		Grundstück Nr. 245/2, KG-Nr. 1705, Sonstige Straßenverke	01.01.1900			6.654,15	0,00	0,00	0,00	0,00	6.654,15
1/0020004/09768		Grundstück Nr. 247/2, KG-Nr. 1705, Sonstige Straßenverke	01.01.1900			73.031,35	0,00	0,00	0,00	0,00	73.031,35
1/0020004/09769		Grundstück Nr. 247/3, KG-Nr. 1705, Sonstige Straßenverke	01.01.1900			22.180,50	0,00	0,00	0,00	0,00	22.180,50
1/0020004/09772		Grundstück Nr. 247/4, KG-Nr. 1705, Sonstige Straßenverke	01.01.1900			42.471,55	0,00	0,00	0,00	0,00	42.471,55
1/0020004/09773		Grundstück Nr. 247/5, KG-Nr. 1705, Sonstige Straßenverke	01.01.1900			61.119,60	0,00	0,00	0,00	0,00	61.119,60
1/0020004/09774		Grundstück Nr. 247/6, KG-Nr. 1705, Sonstige Straßenverke	01.01.1900			9.036,50	0,00	0,00	0,00	0,00	9.036,50
1/0020004/09775		Grundstück Nr. 247/7, KG-Nr. 1705, Sonstige Straßenverke	01.01.1900			111.559,70	0,00	0,00	0,00	0,00	111.559,70
1/0020004/09779		Grundstück Nr. 251/11, KG-Nr. 1705, Sonstige Straßenverk	01.01.1900			44.607,45	0,00	0,00	0,00	0,00	44.607,45
1/0020004/09780		Grundstück Nr. 251/12, KG-Nr. 1705, Sonstige Straßenverk	01.01.1900			77.056,70	0,00	0,00	0,00	0,00	77.056,70
1/0020004/09785		Grundstück Nr. 262/4, KG-Nr. 1705, Sonstige Straßenverke	01.01.1900			64.159,15	0,00	0,00	0,00	0,00	64.159,15
1/0020004/09786		Grundstück Nr. 316/1, KG-Nr. 1705, Sonstige Straßenverke	01.01.1900			152.634,70	0,00	0,00	0,00	0,00	152.634,70
1/0020004/09788		Grundstück Nr. 327/3, KG-Nr. 1705, Sonstige Straßenverke	01.01.1900			2.464,50	0,00	0,00	0,00	0,00	2.464,50
1/0020004/09796		Grundstück Nr. 370/6, KG-Nr. 1705, Sonstige Straßenverke	01.01.1900			2.053,75	0,00	0,00	0,00	0,00	2.053,75
1/0020004/09797		Grundstück Nr. 375/3, KG-Nr. 1705, Sonstige Straßenverke	01.01.1900			209.318,20	0,00	0,00	0,00	0,00	209.318,20
1/0020004/09798		Grundstück Nr. 385/6, KG-Nr. 1705, Sonstige Straßenverke	01.01.1900			91.104,35	0,00	0,00	0,00	0,00	91.104,35
1/0020004/09799		Grundstück Nr. 393/5, KG-Nr. 1705, Sonstige Straßenverke	01.01.1900			12.733,25	0,00	0,00	0,00	0,00	12.733,25
1/0020004/09800		Grundstück Nr. 395/3, KG-Nr. 1705, Sonstige Straßenverke	01.01.1900			27.273,80	0,00	0,00	0,00	0,00	27.273,80
1/0020004/09801		Grundstück Nr. 399/2, KG-Nr. 1705, Sonstige Straßenverke	01.01.1900			10.597,35	0,00	0,00	0,00	0,00	10.597,35
1/0020004/09802		Grundstück Nr. 399/6, KG-Nr. 1705, Sonstige Straßenverke	01.01.1900			86.011,05	0,00	0,00	0,00	0,00	86.011,05
1/0020004/09803		Grundstück Nr. 399/7, KG-Nr. 1705, Sonstige Straßenverke	01.01.1900			25.055,75	0,00	0,00	0,00	0,00	25.055,75
1/0020004/09804		Grundstück Nr. 399/8, KG-Nr. 1705, Sonstige Straßenverke	01.01.1900			25.220,05	0,00	0,00	0,00	0,00	25.220,05

Ansatz Konto	MVAG Konto	Bezeichnung	Inbetrieb- nahme	RND	ND	Buchwert 31.12.2021	Zugänge/ + Umbuchungen	Abgänge/ -	Wertaufholung+/ Wertminderung-	Abschreibung	Buchwert 31.12.2022
1/0020004/09806		Grundstück Nr. 403/2, KG-Nr. 1705, Sonstige Parkplätze, 5	01.01.1900			43.621,65	0,00	0,00	0,00	0,00	43.621,65
1/0020004/09807		Grundstück Nr. 407/11, KG-Nr. 1705, Sonstige Straßenverk	01.01.1900			136.369,00	0,00	0,00	0,00	0,00	136.369,00
1/0020004/09808		Grundstück Nr. 407/12, KG-Nr. 1705, Sonstige Straßenverk	01.01.1900			64.405,60	0,00	0,00	0,00	0,00	64.405,60
1/0020004/09810		Grundstück Nr. 408/5, KG-Nr. 1705, Sonstige Straßenverk	01.01.1900			1.889,45	0,00	0,00	0,00	0,00	1.889,45
1/0020004/09811		Grundstück Nr. 411/4, KG-Nr. 1705, Sonstige Straßenverk	01.01.1900			8.050,70	0,00	0,00	0,00	0,00	8.050,70
1/0020004/09818		Grundstück Nr. 413/15, KG-Nr. 1705, Sonstige Straßenverk	01.01.1900			51.590,20	0,00	0,00	0,00	0,00	51.590,20
1/0020004/09819		Grundstück Nr. 413/16, KG-Nr. 1705, Sonstige Straßenverk	01.01.1900			96.279,80	0,00	0,00	0,00	0,00	96.279,80
1/0020004/09822		Grundstück Nr. 413/3, KG-Nr. 1705, Sonstige Straßenverk	01.01.1900			194.202,60	0,00	0,00	0,00	0,00	194.202,60
1/0020004/09823		Grundstück Nr. 413/3, KG-Nr. 1705, Sonstige Verkehrsran	01.01.1900			8.543,60	0,00	0,00	0,00	0,00	8.543,60
1/0020004/09824		Grundstück Nr. 426/6, KG-Nr. 1705, Sonstige Straßenverk	01.01.1900			39.432,00	0,00	0,00	0,00	0,00	39.432,00
1/0020004/09825		Grundstück Nr. 435/2, KG-Nr. 1705, Sonstige Straßenverk	01.01.1900			19.880,30	0,00	0,00	0,00	0,00	19.880,30
1/0020004/09826		Grundstück Nr. 435/6, KG-Nr. 1705, Sonstige Straßenverk	01.01.1900			81.246,35	0,00	0,00	0,00	0,00	81.246,35
1/0020004/09827		Grundstück Nr. 477/1, KG-Nr. 1705, Sonstige Straßenverk	01.01.1900			45.757,55	0,00	0,00	0,00	0,00	45.757,55
1/0020004/09828		Grundstück Nr. 478/1, KG-Nr. 1705, Sonstige Straßenverk	01.01.1900			14.951,30	0,00	0,00	0,00	0,00	14.951,30
1/0020004/09829		Grundstück Nr. 509/9, KG-Nr. 1705, Sonstige Straßenverk	01.01.1900			22.098,35	0,00	0,00	0,00	0,00	22.098,35
1/0020004/09832		Grundstück Nr. 519/7, KG-Nr. 1705, Sonstige Straßenverk	01.01.1900			25.384,35	0,00	0,00	0,00	0,00	25.384,35
1/0020004/09833		Grundstück Nr. 519/7, KG-Nr. 1705, Sonstige Verkehrsran	01.01.1900			3.943,20	0,00	0,00	0,00	0,00	3.943,20
1/0020004/09837		Grundstück Nr. 556/2, KG-Nr. 1705, Sonstige Straßenverk	01.01.1900			15.608,50	0,00	0,00	0,00	0,00	15.608,50
1/0020004/09838		Grundstück Nr. 556/3, KG-Nr. 1705, Sonstige Straßenverk	01.01.1900			2.053,75	0,00	0,00	0,00	0,00	2.053,75
1/0020004/09839		Grundstück Nr. 562/7, KG-Nr. 1705, Sonstige Straßenverk	01.01.1900			7.229,20	0,00	0,00	0,00	0,00	7.229,20
1/0020004/09840		Grundstück Nr. 562/8, KG-Nr. 1705, Sonstige Straßenverk	01.01.1900			107.534,35	0,00	0,00	0,00	0,00	107.534,35
1/0020004/09841		Grundstück Nr. 584/4, KG-Nr. 1705, Sonstige Straßenverk	01.01.1900			398.673,95	0,00	0,00	0,00	0,00	398.673,95
1/0020004/09842		Grundstück Nr. 590/2, KG-Nr. 1705, Sonstige Straßenverk	01.01.1900			86.257,50	0,00	0,00	0,00	0,00	86.257,50
1/0020004/09863		Grundstück Nr. 631/4, KG-Nr. 1705, Sonstige Straßenverk	01.01.1900			10.515,20	0,00	0,00	0,00	0,00	10.515,20
1/0020004/09866		Grundstück Nr. 632/3, KG-Nr. 1705, Sonstige Straßenverk	01.01.1900			79.685,50	0,00	0,00	0,00	0,00	79.685,50
1/0020004/09869		Grundstück Nr. 634/4, KG-Nr. 1705, Sonstige Straßenverk	01.01.1900			8.379,30	0,00	0,00	0,00	0,00	8.379,30
1/0020004/09900		Grundstück Nr. 660/3, KG-Nr. 1705, Sonstige Straßenverk	01.01.1900			121.582,00	0,00	0,00	0,00	0,00	121.582,00
1/0020004/09904		Grundstück Nr. 70/3, KG-Nr. 1705, Sonstige Straßenverk	01.01.1900			28.423,90	0,00	0,00	0,00	0,00	28.423,90
1/0020004/09907		Grundstück Nr. 701/26, KG-Nr. 1705, Sonstige Straßenverk	01.01.1900			4.353,95	0,00	0,00	0,00	0,00	4.353,95
1/0020004/09910		Grundstück Nr. 782/3, KG-Nr. 1705, Sonstige Straßenverk	01.01.1900			194.202,60	0,00	0,00	0,00	0,00	194.202,60
1/0020004/09911		Grundstück Nr. 787/6, KG-Nr. 1705, Sonstige Straßenverk	01.01.1900			16.019,25	0,00	0,00	0,00	0,00	16.019,25
1/0020004/09912		Grundstück Nr. 802/10, KG-Nr. 1705, Sonstige Straßenverk	01.01.1900			14.376,25	0,00	0,00	0,00	0,00	14.376,25
1/0020004/09913		Grundstück Nr. 802/9, KG-Nr. 1705, Sonstige Straßenverk	01.01.1900			146.637,75	0,00	0,00	0,00	0,00	146.637,75
1/0020004/09915		Grundstück Nr. 811/2, KG-Nr. 1705, Sonstige Straßenverk	01.01.1900			41.814,35	0,00	0,00	0,00	0,00	41.814,35
1/0020004/09916		Grundstück Nr. 830/4, KG-Nr. 1705, Sonstige Straßenverk	01.01.1900			6.243,40	0,00	0,00	0,00	0,00	6.243,40
1/0020004/09917		Grundstück Nr. 830/5, KG-Nr. 1705, Sonstige Straßenverk	01.01.1900			3.943,20	0,00	0,00	0,00	0,00	3.943,20
1/0020004/09918		Grundstück Nr. 844/7, KG-Nr. 1705, Sonstige Straßenverk	01.01.1900			113.695,60	0,00	0,00	0,00	0,00	113.695,60
1/0020004/09919		Grundstück Nr. 844/7, KG-Nr. 1705, Sonstige Verkehrsran	01.01.1900			16.758,60	0,00	0,00	0,00	0,00	16.758,60
1/0020004/09922		Grundstück Nr. 87/13, KG-Nr. 1705, Sonstige Straßenverk	01.01.1900			21.112,55	0,00	0,00	0,00	0,00	21.112,55

Ansatz MVAG Konto	Bezeichnung	Inbetrieb- nahme	RND	ND	Buchwert 31.12.2021	Zugänge/ + Umbuchungen	Abgänge/ -	Wertaufholung+/ Wertminderung-	Abschreibung	Buchwert 31.12.2022
1/0020004/09924	Grundstück Nr. 92/8, KG-Nr. 1705, Sonstige Straßenverke	01.01.1900			27.438,10	0,00	0,00	0,00	0,00	27.438,10
1/0020004/09925	Grundstück Nr. 923/2, KG-Nr. 1705, Sonstige Straßenverke	01.01.1900			187.630,60	0,00	0,00	0,00	0,00	187.630,60
1/0020004/09926	Grundstück Nr. 96/2, KG-Nr. 1705, Sonstige Straßenverke	01.01.1900			87.489,75	0,00	0,00	0,00	0,00	87.489,75
1/0020004/09942	Grundstück Nr. 11/25, KG-Nr. 1706, Sonstige Straßenverke	01.01.1900			79.039,80	0,00	0,00	0,00	0,00	79.039,80
1/0020004/09943	Grundstück Nr. 11/26, KG-Nr. 1706, Sonstige Straßenverke	01.01.1900			24.255,60	0,00	0,00	0,00	0,00	24.255,60
1/0020004/09944	Grundstück Nr. 11/27, KG-Nr. 1706, Sonstige Straßenverke	01.01.1900			212.341,05	0,00	0,00	0,00	0,00	212.341,05
1/0020004/09945	Grundstück Nr. 11/28, KG-Nr. 1706, Sonstige Straßenverke	01.01.1900			79.144,35	0,00	0,00	0,00	0,00	79.144,35
1/0020004/09946	Grundstück Nr. 11/30, KG-Nr. 1706, Sonstige Verkehrsran	01.01.1900			136.437,75	0,00	0,00	0,00	0,00	136.437,75
1/0020004/09948	Grundstück Nr. 1103/9, KG-Nr. 1706, Sonstige Straßenver	01.01.1900			238.896,75	0,00	0,00	0,00	0,00	238.896,75
1/0020004/09963	Grundstück Nr. 1115/1, KG-Nr. 1706, Sonstige Straßenver	01.01.1900			15.996,15	0,00	0,00	0,00	0,00	15.996,15
1/0020004/09964	Grundstück Nr. 1115/15, KG-Nr. 1706, Sonstige Verkehrsra	01.01.1900			54.888,75	0,00	0,00	0,00	0,00	54.888,75
1/0020004/09969	Grundstück Nr. 1167/18, KG-Nr. 1706, Sonstige Straßenve	01.01.1900			361.429,35	0,00	0,00	0,00	0,00	361.429,35
1/0020004/09973	Grundstück Nr. 1167/29, KG-Nr. 1706, Sonstige Straßenve	01.01.1900			48.197,55	0,00	0,00	0,00	0,00	48.197,55
1/0020004/09974	Grundstück Nr. 1167/30, KG-Nr. 1706, Sonstige Straßenve	01.01.1900			94.408,65	0,00	0,00	0,00	0,00	94.408,65
1/0020004/09976	Grundstück Nr. 1169/11, KG-Nr. 1706, Sonstige Straßenve	01.01.1900			11.082,30	0,00	0,00	0,00	0,00	11.082,30
1/0020004/09977	Grundstück Nr. 1183/5, KG-Nr. 1706, Sonstige Straßenver	01.01.1900			104.236,35	0,00	0,00	0,00	0,00	104.236,35
1/0020004/09978	Grundstück Nr. 1183/5, KG-Nr. 1706, Sonstige Verkehrsra	01.01.1900			28.019,40	0,00	0,00	0,00	0,00	28.019,40
1/0020004/09981	Grundstück Nr. 1217/5, KG-Nr. 1706, Sonstige Straßenver	01.01.1900			6.586,65	0,00	0,00	0,00	0,00	6.586,65
1/0020004/09994	Grundstück Nr. 1224/1, KG-Nr. 1706, Sonstige Straßenver	01.01.1900			1.463,70	0,00	0,00	0,00	0,00	1.463,70
1/0020004/09995	Grundstück Nr. 1233/4, KG-Nr. 1706, Sonstige Straßenver	01.01.1900			37.219,80	0,00	0,00	0,00	0,00	37.219,80
1/0020004/09998	Grundstück Nr. 1249, KG-Nr. 1706, Sonstige Straßenverke	01.01.1900			13.696,05	0,00	0,00	0,00	0,00	13.696,05
1/0020004/09999	Grundstück Nr. 1291, KG-Nr. 1706, Sonstige Straßenverke	01.01.1900			31.051,35	0,00	0,00	0,00	0,00	31.051,35
1/0030001/10010	Grundstück Nr. 1427/16, KG-Nr. 1706, Gärten Gärten, 24,0	01.01.1900			2.509,20	0,00	0,00	0,00	0,00	2.509,20
1/0030001/10017	Grundstück Nr. 1476/3, KG-Nr. 1706, Gärten Gärten, 23,00	01.01.1900			2.404,65	0,00	0,00	0,00	0,00	2.404,65
1/0030001/10018	Grundstück Nr. 1476/4, KG-Nr. 1706, Gärten Gärten, 30,00	01.01.1900			3.136,50	0,00	0,00	0,00	0,00	3.136,50
1/0030001/10019	Grundstück Nr. 1478/4, KG-Nr. 1706, Gärten Gärten, 227,0	01.01.1900			23.732,85	0,00	0,00	0,00	0,00	23.732,85
1/0030001/10024	Grundstück Nr. 1505, KG-Nr. 1706, Gärten Gärten, 87,00 n	01.01.1900			9.095,85	0,00	0,00	0,00	0,00	9.095,85
1/0030001/10026	Grundstück Nr. 1514/11, KG-Nr. 1706, Gärten Gärten, 19,0	01.01.1900			1.986,45	0,00	0,00	0,00	0,00	1.986,45
1/0030001/10029	Grundstück Nr. 1524/10, KG-Nr. 1706, Gärten Gärten, 60,0	01.01.1900			6.273,00	0,00	0,00	0,00	0,00	6.273,00
1/0030001/10081	Grundstück Nr. 1633/1, KG-Nr. 1706, Gärten Gärten, 237,0	01.01.1900			24.778,35	0,00	0,00	0,00	0,00	24.778,35
1/0030001/10085	Grundstück Nr. 1634/2, KG-Nr. 1706, landwirtschaftlich ger	01.01.1900			385,20	0,00	0,00	0,00	0,00	385,20
1/0030001/10094	Grundstück Nr. 1636/6, KG-Nr. 1706, Gärten Gärten, 142,0	01.01.1900			14.846,10	0,00	0,00	0,00	0,00	14.846,10
1/0030001/10104	Grundstück Nr. 1649, KG-Nr. 1706, Gärten Gärten, 44,00 n	01.01.1900			4.600,20	0,00	0,00	0,00	0,00	4.600,20
1/0030001/10116	Grundstück Nr. 1752, KG-Nr. 1706, Gärten Gärten, 40,00 n	01.01.1900			4.182,00	0,00	0,00	0,00	0,00	4.182,00
1/0030001/10122	Grundstück Nr. 1801, KG-Nr. 1706, Gärten Gärten, 53,00 n	01.01.1900			5.541,15	0,00	0,00	0,00	0,00	5.541,15
1/0030001/10128	Grundstück Nr. 1806, KG-Nr. 1706, Gärten Gärten, 20,00 n	01.01.1900			2.091,00	0,00	0,00	0,00	0,00	2.091,00
1/0030001/10130	Grundstück Nr. 1807/1, KG-Nr. 1706, Gärten Gärten, 32,00	01.01.1900			3.345,60	0,00	0,00	0,00	0,00	3.345,60
1/0030001/10167	Grundstück Nr. 209/7, KG-Nr. 1706, Gärten Gärten, 46,00 r	01.01.1900			4.809,30	0,00	0,00	0,00	0,00	4.809,30
1/0030001/10221	Grundstück Nr. 38/8, KG-Nr. 1706, Gärten Gärten, 130,00 r	01.01.1900			13.591,50	0,00	0,00	0,00	0,00	13.591,50

Ansatz Konto	MVAG Konto	Bezeichnung	Inbetrieb- nahme	RND	ND	Buchwert 31.12.2021	Zugänge/ + Umbuchungen	Abgänge/ -	Wertaufholung+/ Wertminderung-	Abschreibung	Buchwert 31.12.2022
1/0030001/10222		Grundstück Nr. 394/3, KG-Nr. 1706, Gärten Gärten, 115,00	01.01.1900			12.023,25	0,00	0,00	0,00	0,00	12.023,25
1/0030001/10229		Grundstück Nr. 417/5, KG-Nr. 1706, landwirtschaftlich genu	01.01.1900			723,60	0,00	0,00	0,00	0,00	723,60
1/0030001/10232		Grundstück Nr. 440/6, KG-Nr. 1706, landwirtschaftlich genu	01.01.1900			928,80	0,00	0,00	0,00	0,00	928,80
1/0030001/10234		Grundstück Nr. 450/6, KG-Nr. 1706, Gärten Gärten, 160,00	01.01.1900			16.728,00	0,00	0,00	0,00	0,00	16.728,00
1/0030001/10256		Grundstück Nr. 54/4, KG-Nr. 1706, Gärten Gärten, 224,00	01.01.1900			23.419,20	0,00	0,00	0,00	0,00	23.419,20
1/0030001/10258		Grundstück Nr. 544/5, KG-Nr. 1706, Gärten Gärten, 25,00	01.01.1900			2.613,75	0,00	0,00	0,00	0,00	2.613,75
1/0030001/10279		Grundstück Nr. 117, KG-Nr. 1707, Gärten Gärten, 33,00 m²	01.01.1900			1.237,83	0,00	0,00	0,00	0,00	1.237,83
1/0030001/10282		Grundstück Nr. 131/73, KG-Nr. 1707, Gärten Gärten, 51,00	01.01.1900			1.913,01	0,00	0,00	0,00	0,00	1.913,01
1/0030001/10299		Grundstück Nr. 433, KG-Nr. 1707, Gärten Gärten, 16,00 m²	01.01.1900			600,16	0,00	0,00	0,00	0,00	600,16
1/0030001/10300		Grundstück Nr. 446, KG-Nr. 1707, Gärten Gärten, 528,00	01.01.1900			19.805,28	0,00	0,00	0,00	0,00	19.805,28
1/0030001/12292		Grundstück Nr. 2437/2, KG-Nr. 1704, Gärten Gärten, 4,00	01.01.1900			527,44	0,00	0,00	0,00	0,00	527,44
1/0030001/08006		Grundstück Nr. 203/2, KG-Nr. 1701, Gärten Gärten, 120,00	01.01.1900			6.621,60	0,00	0,00	0,00	0,00	6.621,60
1/0030001/08078		Grundstück Nr. 379/16, KG-Nr. 1701, Gärten Gärten, 141,0	01.01.1900			7.780,38	0,00	0,00	0,00	0,00	7.780,38
1/0030001/08099		Grundstück Nr. 41/17, KG-Nr. 1701, Gärten Gärten, 144,00	01.01.1900			12.714,00	0,00	0,00	0,00	0,00	12.714,00
1/0030001/08120		Grundstück Nr. 428, KG-Nr. 1701, Gärten Gärten, 220,00	01.01.1900			10.760,10	0,00	0,00	1.379,50	0,00	12.139,60
1/0030001/08129		Grundstück Nr. 63/4, KG-Nr. 1701, Gärten Gärten, 85,00	01.01.1900			4.690,30	0,00	0,00	0,00	0,00	4.690,30
1/0030001/08150		Grundstück Nr. 173/1, KG-Nr. 1702, Gärten Gärten, 82,00	01.01.1900			3.794,96	0,00	0,00	0,00	0,00	3.794,96
1/0030001/08158		Grundstück Nr. 302/2, KG-Nr. 1702, Gärten Gärten, 321,00	01.01.1900			14.855,88	0,00	0,00	0,00	0,00	14.855,88
1/0030001/08219		Grundstück Nr. 319, KG-Nr. 1702, Gärten Gärten, 256,00	01.01.1900			11.847,68	0,00	0,00	0,00	0,00	11.847,68
1/0030001/08230		Grundstück Nr. 446, KG-Nr. 1702, Gärten Gärten, 148,00	01.01.1900			6.849,44	0,00	0,00	0,00	0,00	6.849,44
1/0030001/08241		Grundstück Nr. 531, KG-Nr. 1702, Gärten Gärten, 58,00 m²	01.01.1900			2.684,24	0,00	0,00	0,00	0,00	2.684,24
1/0030001/08266		Grundstück Nr. 1158/1, KG-Nr. 1703, Gärten Gärten, 19,00	01.01.1900			1.585,74	0,00	0,00	0,00	0,00	1.585,74
1/0030001/08287		Grundstück Nr. 1359/27, KG-Nr. 1703, Gärten Gärten, 223,	01.01.1900			18.611,58	0,00	0,00	0,00	0,00	18.611,58
1/0030001/08309		Grundstück Nr. 1400/28, KG-Nr. 1703, landwirtschaftlich ge	01.01.1900			2.203,20	0,00	0,00	0,00	0,00	2.203,20
1/0030001/08321		Grundstück Nr. 1428/54, KG-Nr. 1703, Gärten Gärten, 119,	01.01.1900			9.931,74	0,00	0,00	0,00	0,00	9.931,74
1/0030001/08325		Grundstück Nr. 1435/75, KG-Nr. 1703, Gärten Gärten, 53,0	01.01.1900			4.423,38	0,00	0,00	0,00	0,00	4.423,38
1/0030001/08327		Grundstück Nr. 1435/77, KG-Nr. 1703, Gärten Gärten, 17,0	01.01.1900			1.418,82	0,00	0,00	0,00	0,00	1.418,82
1/0030001/08329		Grundstück Nr. 1435/79, KG-Nr. 1703, landwirtschaftlich ge	01.01.1900			565,20	0,00	0,00	0,00	0,00	565,20
1/0030001/08335		Grundstück Nr. 1435/84, KG-Nr. 1703, Gärten Gärten, 116,	01.01.1900			9.681,36	0,00	0,00	0,00	0,00	9.681,36
1/0030001/08495		Grundstück Nr. 1676/1, KG-Nr. 1703, Gärten Gärten, 66,00	01.01.1900			5.508,36	0,00	0,00	0,00	0,00	5.508,36
1/0030001/08499		Grundstück Nr. 1677/1, KG-Nr. 1703, Gärten Gärten, 52,00	01.01.1900			4.339,92	0,00	0,00	0,00	0,00	4.339,92
1/0030001/08505		Grundstück Nr. 1678/3, KG-Nr. 1703, Gärten Gärten, 724,0	01.01.1900			60.425,04	0,00	0,00	0,00	0,00	60.425,04
1/0030001/08512		Grundstück Nr. 1696, KG-Nr. 1703, landwirtschaftlich genu	01.01.1900			496,80	0,00	0,00	0,00	0,00	496,80
1/0030001/08522		Grundstück Nr. 1707, KG-Nr. 1703, landwirtschaftlich genu	01.01.1900			1.134,00	0,00	0,00	0,00	0,00	1.134,00
1/0030001/08534		Grundstück Nr. 1717/2, KG-Nr. 1703, Gärten Gärten, 91,00	01.01.1900			7.594,86	0,00	0,00	0,00	0,00	7.594,86
1/0030001/08570		Grundstück Nr. 1973, KG-Nr. 1703, Gärten Gärten, 33,00	01.01.1900			2.837,64	0,00	0,00	-83,46	0,00	2.754,18
1/0030001/08600		Grundstück Nr. 636/4, KG-Nr. 1703, landwirtschaftlich genu	01.01.1900			381,60	0,00	0,00	0,00	0,00	381,60
1/0030001/08651		Grundstück Nr. 970/3, KG-Nr. 1703, landwirtschaftlich genu	01.01.1900			514,80	0,00	0,00	0,00	0,00	514,80
1/0030001/08652		Grundstück Nr. 970/3, KG-Nr. 1703, landwirtschaftlich genu	01.01.1900			997,20	0,00	0,00	0,00	0,00	997,20

Ansatz Konto	MVAG Konto	Bezeichnung	Inbetrieb- nahme	RND	ND	Buchwert 31.12.2021	Zugänge/ + Umbuchungen	Abgänge/ -	Wertaufholung+/ Wertminderung-	Abschreibung	Buchwert 31.12.2022
1/0030001/08674		Grundstück Nr. 1002/25, KG-Nr. 1704, Gärten Gärten, 191, 01.01.1900				25.185,26	0,00	0,00	0,00	0,00	25.185,26
1/0030001/08677		Grundstück Nr. 1004/1, KG-Nr. 1704, Gärten Gärten, 170,0 01.01.1900				22.416,20	0,00	0,00	0,00	0,00	22.416,20
1/0030001/08680		Grundstück Nr. 1004/15, KG-Nr. 1704, Gärten Gärten, 59,0 01.01.1900				7.779,74	0,00	0,00	0,00	0,00	7.779,74
1/0030001/08748		Grundstück Nr. 1192/14, KG-Nr. 1704, Gärten Gärten, 131, 01.01.1900				17.273,66	0,00	0,00	0,00	0,00	17.273,66
1/0030001/08766		Grundstück Nr. 1235/5, KG-Nr. 1704, landwirtschaftlich ger 01.01.1900				4.165,20	0,00	0,00	0,00	0,00	4.165,20
1/0030001/08767		Grundstück Nr. 124/16, KG-Nr. 1704, Gärten Gärten, 203,0 01.01.1900				26.767,58	0,00	0,00	0,00	0,00	26.767,58
1/0030001/08768		Grundstück Nr. 124/19, KG-Nr. 1704, Gärten Gärten, 38,00 01.01.1900				5.010,68	0,00	0,00	0,00	0,00	5.010,68
1/0030001/08781		Grundstück Nr. 1243/11, KG-Nr. 1704, Gärten Gärten, 39,0 01.01.1900				5.142,54	0,00	0,00	0,00	0,00	5.142,54
1/0030001/08785		Grundstück Nr. 1245/8, KG-Nr. 1704, Gärten Gärten, 30,00 01.01.1900				3.955,80	0,00	0,00	0,00	0,00	3.955,80
1/0030001/08803		Grundstück Nr. 1354/11, KG-Nr. 1704, Gärten Gärten, 230, 01.01.1900				30.327,80	0,00	0,00	0,00	0,00	30.327,80
1/0030001/08805		Grundstück Nr. 1355/1, KG-Nr. 1704, landwirtschaftlich ger 01.01.1900				277,20	0,00	0,00	0,00	0,00	277,20
1/0030001/08806		Grundstück Nr. 1355/1, KG-Nr. 1704, landwirtschaftlich ger 01.01.1900				792,00	0,00	0,00	0,00	0,00	792,00
1/0030001/08807		Grundstück Nr. 1355/1, KG-Nr. 1704, Gärten Gärten, 163,0 01.01.1900				21.493,18	0,00	0,00	0,00	0,00	21.493,18
1/0030001/08836		Grundstück Nr. 1491, KG-Nr. 1704, landwirtschaftlich genui 01.01.1900				759,60	0,00	0,00	0,00	0,00	759,60
1/0030001/08849		Grundstück Nr. 1530/6, KG-Nr. 1704, Gärten Gärten, 282,0 01.01.1900				37.184,52	0,00	0,00	0,00	0,00	37.184,52
1/0030001/08854		Grundstück Nr. 1536/4, KG-Nr. 1704, Gärten Gärten, 69,00 01.01.1900				9.098,34	0,00	0,00	0,00	0,00	9.098,34
1/0030001/08878		Grundstück Nr. 1718/3, KG-Nr. 1704, Gärten Gärten, 257,0 01.01.1900				33.888,02	0,00	0,00	0,00	0,00	33.888,02
1/0030001/08884		Grundstück Nr. 1727/14, KG-Nr. 1704, Gärten Gärten, 38,0 01.01.1900				5.010,68	0,00	0,00	0,00	0,00	5.010,68
1/0030001/08893		Grundstück Nr. 1746/1, KG-Nr. 1704, Gärten Gärten, 31,00 01.01.1900				4.087,66	0,00	0,00	0,00	0,00	4.087,66
1/0030001/08903		Grundstück Nr. 1811/3, KG-Nr. 1704, landwirtschaftlich ger 01.01.1900				154,80	0,00	0,00	0,00	0,00	154,80
1/0030001/08938		Grundstück Nr. 1860/13, KG-Nr. 1704, Gärten Gärten, 31,0 01.01.1900				4.087,66	0,00	0,00	0,00	0,00	4.087,66
1/0030001/08974		Grundstück Nr. 1868/5, KG-Nr. 1704, Gärten Gärten, 167,0 01.01.1900				22.020,62	0,00	0,00	0,00	0,00	22.020,62
1/0030001/08992		Grundstück Nr. 1953/13, KG-Nr. 1704, Gärten Gärten, 62,0 01.01.1900				8.175,32	0,00	0,00	0,00	0,00	8.175,32
1/0030001/09022		Grundstück Nr. 2173/12, KG-Nr. 1704, Gärten Gärten, 353, 01.01.1900				46.546,58	0,00	0,00	0,00	0,00	46.546,58
1/0030001/09028		Grundstück Nr. 2173/50, KG-Nr. 1704, Gärten Gärten, 158, 01.01.1900				20.833,88	0,00	0,00	0,00	0,00	20.833,88
1/0030001/09093		Grundstück Nr. 223/8, KG-Nr. 1704, Gärten Gärten, 546,00 01.01.1900				71.995,56	0,00	0,00	0,00	0,00	71.995,56
1/0030001/09107		Grundstück Nr. 2272/18, KG-Nr. 1704, Gärten Gärten, 62,0 01.01.1900				8.175,32	0,00	0,00	0,00	0,00	8.175,32
1/0030001/09108		Grundstück Nr. 2292/2, KG-Nr. 1704, landwirtschaftlich ger 01.01.1900				442,80	0,00	0,00	0,00	0,00	442,80
1/0030001/09130		Grundstück Nr. 2499/12, KG-Nr. 1704, Gärten Gärten, 16,0 01.01.1900				2.109,76	0,00	0,00	0,00	0,00	2.109,76
1/0030001/09152		Grundstück Nr. 2521/1, KG-Nr. 1704, Gärten Gärten, 143,0 01.01.1900				18.855,98	0,00	0,00	0,00	0,00	18.855,98
1/0030001/09155		Grundstück Nr. 2526/4, KG-Nr. 1704, Gärten Gärten, 25,00 01.01.1900				3.296,50	0,00	0,00	0,00	0,00	3.296,50
1/0030001/09156		Grundstück Nr. 2528/15, KG-Nr. 1704, Gärten Gärten, 44,0 01.01.1900				5.801,84	0,00	0,00	0,00	0,00	5.801,84
1/0030001/09164		Grundstück Nr. 2560/6, KG-Nr. 1704, Gärten Gärten, 13,00 01.01.1900				1.714,18	0,00	0,00	0,00	0,00	1.714,18
1/0030001/09192		Grundstück Nr. 2801/14, KG-Nr. 1704, Gärten Gärten, 35,0 01.01.1900				4.615,10	0,00	0,00	-4.615,10	0,00	0,00
1/0030001/09207		Grundstück Nr. 2881/3, KG-Nr. 1704, landwirtschaftlich ger 01.01.1900				676,80	0,00	0,00	0,00	0,00	676,80
1/0030001/09214		Grundstück Nr. 2959/4, KG-Nr. 1704, Gärten Gärten, 394,0 01.01.1900				51.952,84	0,00	0,00	0,00	0,00	51.952,84
1/0030001/09215		Grundstück Nr. 2960/7, KG-Nr. 1704, Gärten Gärten, 136,0 01.01.1900				17.932,96	0,00	0,00	0,00	0,00	17.932,96
1/0030001/09216		Grundstück Nr. 2961/12, KG-Nr. 1704, Gärten Gärten, 283, 01.01.1900				37.316,38	0,00	0,00	0,00	0,00	37.316,38
1/0030001/09217		Grundstück Nr. 2965/5, KG-Nr. 1704, Gärten Gärten, 165,0 01.01.1900				21.756,90	0,00	0,00	0,00	0,00	21.756,90

Ansatz Konto	MVAG Konto	Bezeichnung	Inbetrieb- nahme	RND	ND	Buchwert 31.12.2021	Zugänge/ + Umbuchungen	Abgänge/ -	Wertaufholung+/ Wertminderung-	Abschreibung	Buchwert 31.12.2022
1/0030001/09226		Grundstück Nr. 2994/9, KG-Nr. 1704, Gärten Gärten, 842,0	01.01.1900			111.026,12	0,00	0,00	0,00	0,00	111.026,12
1/0030001/09252		Grundstück Nr. 3130/1, KG-Nr. 1704, landwirtschaftlich ger	01.01.1900			2.811,60	0,00	0,00	0,00	0,00	2.811,60
1/0030001/09261		Grundstück Nr. 3144/1, KG-Nr. 1704, Gärten Gärten, 20,00	01.01.1900			2.637,20	0,00	0,00	0,00	0,00	2.637,20
1/0030001/09278		Grundstück Nr. 3150/1, KG-Nr. 1704, Gärten Gärten, 1.002	01.01.1900			132.123,72	0,00	0,00	0,00	0,00	132.123,72
1/0030001/09315		Grundstück Nr. 3184/2, KG-Nr. 1704, Gärten Gärten, 62,00	01.01.1900			8.175,32	0,00	0,00	0,00	0,00	8.175,32
1/0030001/09325		Grundstück Nr. 3192, KG-Nr. 1704, Gärten Gärten, 361,00	01.01.1900			47.601,46	0,00	0,00	0,00	0,00	47.601,46
1/0030001/09330		Grundstück Nr. 3195/1, KG-Nr. 1704, Gärten Gärten, 27,00	01.01.1900			3.560,22	0,00	0,00	0,00	0,00	3.560,22
1/0030001/09335		Grundstück Nr. 3199/1, KG-Nr. 1704, landwirtschaftlich ger	01.01.1900			1.731,60	0,00	0,00	0,00	0,00	1.731,60
1/0030001/09337		Grundstück Nr. 3200, KG-Nr. 1704, landwirtschaftlich genui	01.01.1900			1.184,40	0,00	0,00	0,00	0,00	1.184,40
1/0030001/09348		Grundstück Nr. 3206/1, KG-Nr. 1704, Gärten Gärten, 12,00	01.01.1900			1.582,32	0,00	0,00	0,00	0,00	1.582,32
1/0030001/09351		Grundstück Nr. 3208/1, KG-Nr. 1704, Gärten Gärten, 28,00	01.01.1900			3.692,08	0,00	0,00	0,00	0,00	3.692,08
1/0030001/09364		Grundstück Nr. 3210/23, KG-Nr. 1704, Gärten Gärten, 68,0	01.01.1900			10.021,36	0,00	0,00	0,00	0,00	10.021,36
1/0030001/09379		Grundstück Nr. 3214/1, KG-Nr. 1704, Gärten Gärten, 67,00	01.01.1900			8.834,62	0,00	0,00	0,00	0,00	8.834,62
1/0030001/09383		Grundstück Nr. 3217/1, KG-Nr. 1704, Gärten Gärten, 119,0	01.01.1900			15.691,34	0,00	0,00	0,00	0,00	15.691,34
1/0030001/09386		Grundstück Nr. 3218, KG-Nr. 1704, Gärten Gärten, 124,00	01.01.1900			16.350,64	0,00	0,00	0,00	0,00	16.350,64
1/0030001/09392		Grundstück Nr. 3224, KG-Nr. 1704, Gärten Gärten, 256,00	01.01.1900			33.756,16	0,00	0,00	0,00	0,00	33.756,16
1/0030001/09404		Grundstück Nr. 3234/2, KG-Nr. 1704, Gärten Gärten, 25,00	01.01.1900			3.296,50	0,00	0,00	0,00	0,00	3.296,50
1/0030001/09405		Grundstück Nr. 3234/5, KG-Nr. 1704, Gärten Gärten, 25,00	01.01.1900			3.296,50	0,00	0,00	0,00	0,00	3.296,50
1/0030001/09406		Grundstück Nr. 3234/7, KG-Nr. 1704, Gärten Gärten, 25,00	01.01.1900			3.296,50	0,00	0,00	0,00	0,00	3.296,50
1/0030001/09408		Grundstück Nr. 3235/2, KG-Nr. 1704, landwirtschaftlich ger	01.01.1900			568,80	0,00	0,00	0,00	0,00	568,80
1/0030001/09409		Grundstück Nr. 3235/2, KG-Nr. 1704, landwirtschaftlich ger	01.01.1900			1.414,80	0,00	0,00	0,00	0,00	1.414,80
1/0030001/09442		Grundstück Nr. 3257, KG-Nr. 1704, Gärten Gärten, 59,00	n 01.01.1900			7.779,74	0,00	0,00	0,00	0,00	7.779,74
1/0030001/09497		Grundstück Nr. 354, KG-Nr. 1704, Gärten Gärten, 529,00	n 01.01.1900			69.753,94	0,00	0,00	0,00	0,00	69.753,94
1/0030001/09500		Grundstück Nr. 3549, KG-Nr. 1704, Gärten Gärten, 27,00	n 01.01.1900			3.560,22	0,00	0,00	0,00	0,00	3.560,22
1/0030001/09560		Grundstück Nr. 47/3, KG-Nr. 1704, Gärten Gärten, 136,00	r 01.01.1900			17.932,96	0,00	0,00	0,00	0,00	17.932,96
1/0030001/09603		Grundstück Nr. 902/4, KG-Nr. 1704, Gärten Gärten, 45,00	r 01.01.1900			5.933,70	0,00	0,00	0,00	0,00	5.933,70
1/0030001/09604		Grundstück Nr. 902/5, KG-Nr. 1704, Gärten Gärten, 118,00	01.01.1900			15.559,48	0,00	0,00	0,00	0,00	15.559,48
1/0030001/09635		Grundstück Nr. 100/7, KG-Nr. 1705, landwirtschaftlich genu	01.01.1900			126,00	0,00	0,00	0,00	0,00	126,00
1/0030001/09642		Grundstück Nr. 1052/1, KG-Nr. 1705, Gärten Gärten, 28,00	01.01.1900			2.300,20	0,00	0,00	0,00	0,00	2.300,20
1/0030001/09646		Grundstück Nr. 1057/19, KG-Nr. 1705, Gärten Gärten, 4,00	01.01.1900			328,60	0,00	0,00	0,00	0,00	328,60
1/0030001/09651		Grundstück Nr. 1117/5, KG-Nr. 1705, Gärten Gärten, 3,00	r 01.01.1900			246,45	0,00	0,00	0,00	0,00	246,45
1/0030001/09658		Grundstück Nr. 1121/1, KG-Nr. 1705, landwirtschaftlich ger	01.01.1900			295,20	0,00	0,00	0,00	0,00	295,20
1/0030001/09695		Grundstück Nr. 1130/7, KG-Nr. 1705, Gärten Gärten, 233,0	01.01.1900			19.140,95	0,00	0,00	0,00	0,00	19.140,95
1/0030001/09698		Grundstück Nr. 1131/1, KG-Nr. 1705, landwirtschaftlich ger	01.01.1900			1.850,40	0,00	0,00	0,00	0,00	1.850,40
1/0030001/09699		Grundstück Nr. 1131/1, KG-Nr. 1705, Gärten Gärten, 66,00	01.01.1900			5.421,90	0,00	0,00	0,00	0,00	5.421,90
1/0030001/09710		Grundstück Nr. 1137, KG-Nr. 1705, Gärten Gärten, 119,00	01.01.1900			9.775,85	0,00	0,00	0,00	0,00	9.775,85
1/0030001/09718		Grundstück Nr. 1144/121, KG-Nr. 1705, landwirtschaftlich c	01.01.1900			1.335,60	0,00	0,00	0,00	0,00	1.335,60
1/0030001/09734		Grundstück Nr. 116/47, KG-Nr. 1705, Gärten Gärten, 174,0	01.01.1900			14.294,10	0,00	0,00	0,00	0,00	14.294,10
1/0030001/09741		Grundstück Nr. 15/16, KG-Nr. 1705, Gärten Gärten, 248,00	01.01.1900			20.373,20	0,00	0,00	0,00	0,00	20.373,20

Ansatz Konto	MVAG Konto	Bezeichnung	Inbetrieb- nahme	RND	ND	Buchwert 31.12.2021	Zugänge/ + Umbuchungen	Abgänge/ -	Wertaufholung+/ Wertminderung-	Abschreibung	Buchwert 31.12.2022
1/0030001/09749		Grundstück Nr. 178/7, KG-Nr. 1705, Gärten Gärten, 59,00 r	01.01.1900			4.846,85	0,00	0,00	0,00	0,00	4.846,85
1/0030001/09750		Grundstück Nr. 18/11, KG-Nr. 1705, Gärten Gärten, 189,00	01.01.1900			15.526,35	0,00	0,00	0,00	0,00	15.526,35
1/0030001/09784		Grundstück Nr. 262/13, KG-Nr. 1705, landwirtschaftlich ger	01.01.1900			828,00	0,00	0,00	0,00	0,00	828,00
1/0030001/09787		Grundstück Nr. 327/3, KG-Nr. 1705, landwirtschaftlich genu	01.01.1900			1.479,60	0,00	0,00	0,00	0,00	1.479,60
1/0030001/09809		Grundstück Nr. 408/1, KG-Nr. 1705, Gärten Gärten, 186,00	01.01.1900			15.279,90	0,00	0,00	0,00	0,00	15.279,90
1/0030001/09831		Grundstück Nr. 519/7, KG-Nr. 1705, Gärten Gärten, 39,00 r	01.01.1900			3.203,85	0,00	0,00	0,00	0,00	3.203,85
1/0030001/09834		Grundstück Nr. 533/1, KG-Nr. 1705, Gärten Gärten, 174,00	01.01.1900			14.294,10	0,00	0,00	0,00	0,00	14.294,10
1/0030001/09835		Grundstück Nr. 535/2, KG-Nr. 1705, Gärten Gärten, 138,00	01.01.1900			11.336,70	0,00	0,00	0,00	0,00	11.336,70
1/0030001/09836		Grundstück Nr. 536, KG-Nr. 1705, Gärten Gärten, 294,00 n	01.01.1900			24.152,10	0,00	0,00	0,00	0,00	24.152,10
1/0030001/09908		Grundstück Nr. 738/8, KG-Nr. 1705, Gärten Gärten, 14,00 r	01.01.1900			1.150,10	0,00	0,00	0,00	0,00	1.150,10
1/0030001/09920		Grundstück Nr. 849/3, KG-Nr. 1705, Gärten Gärten, 79,00 r	01.01.1900			6.489,85	0,00	0,00	0,00	0,00	6.489,85
1/0030001/09923		Grundstück Nr. 87/8, KG-Nr. 1705, Gärten Gärten, 36,00 m	01.01.1900			2.957,40	0,00	0,00	0,00	0,00	2.957,40
1/0030001/09941		Grundstück Nr. 11/24, KG-Nr. 1706, Gärten Gärten, 1.122,(	01.01.1900			117.305,10	0,00	0,00	0,00	0,00	117.305,10
1/0030001/09947		Grundstück Nr. 1103/9, KG-Nr. 1706, Gärten Gärten, 179,0	01.01.1900			18.714,45	0,00	0,00	0,00	0,00	18.714,45
1/0030001/09968		Grundstück Nr. 1167/18, KG-Nr. 1706, Gärten Gärten, 161,	01.01.1900			16.832,55	0,00	0,00	0,00	0,00	16.832,55
1/0030002/14206		Grundstück Nr. 1355/1, KG-Nr. 1704, Wälder, 814 m², öffer	14.07.2021			2.930,40	0,00	0,00	0,00	0,00	2.930,40
1/0030002/08152		Grundstück Nr. 18/8, KG-Nr. 1702, Wald Wälder, 38,00 m²,	01.01.1900			136,80	0,00	0,00	0,00	0,00	136,80
1/0030002/08159		Grundstück Nr. 303/2, KG-Nr. 1702, Wald Wälder, 512,00 r	01.01.1900			1.843,20	0,00	0,00	0,00	0,00	1.843,20
1/0030002/08567		Grundstück Nr. 1972/1, KG-Nr. 1703, Wald Wälder, 347,00	01.01.1900			1.249,20	0,00	0,00	0,00	0,00	1.249,20
1/0030002/08571		Grundstück Nr. 1973, KG-Nr. 1703, Verkehrsrandfläche, 14	01.01.1900			514,80	0,00	0,00	0,00	0,00	514,80
1/0030002/08975		Grundstück Nr. 1868/5, KG-Nr. 1704, Wald Wälder, 64,00 r	01.01.1900			230,40	0,00	0,00	0,00	0,00	230,40
1/0030002/08991		Grundstück Nr. 1920/28, KG-Nr. 1704, Wald Wälder, 49,00	01.01.1900			176,40	0,00	0,00	0,00	0,00	176,40
1/0030002/09190		Grundstück Nr. 2716/3, KG-Nr. 1704, Wald Wälder, 1.005,(	01.01.1900			3.618,00	0,00	0,00	0,00	0,00	3.618,00
1/0030002/09193		Grundstück Nr. 2801/14, KG-Nr. 1704, Wald Wälder, 81,00	01.01.1900			291,60	0,00	0,00	0,00	0,00	291,60
1/0030002/09196		Grundstück Nr. 2808/20, KG-Nr. 1704, Wald Wälder, 113,0	01.01.1900			406,80	0,00	0,00	0,00	0,00	406,80
1/0030002/09209		Grundstück Nr. 2896/2, KG-Nr. 1704, Wald Wälder, 186,00	01.01.1900			669,60	0,00	0,00	0,00	0,00	669,60
1/0030002/09410		Grundstück Nr. 3235/2, KG-Nr. 1704, Wald Wälder, 107,00	01.01.1900			385,20	0,00	0,00	0,00	0,00	385,20
1/0030002/09703		Grundstück Nr. 1132, KG-Nr. 1705, Wald Wälder, 1.511,00	01.01.1900			5.439,60	0,00	0,00	0,00	0,00	5.439,60
1/0030002/09705		Grundstück Nr. 1133, KG-Nr. 1705, Wald Wälder, 1.691,00	01.01.1900			6.087,60	0,00	0,00	0,00	0,00	6.087,60
1/0030002/09711		Grundstück Nr. 1137, KG-Nr. 1705, Wald Wälder, 230,00 r	01.01.1900			828,00	0,00	0,00	0,00	0,00	828,00
1/0030002/09716		Grundstück Nr. 1140, KG-Nr. 1705, Wald Wälder, 206,00 r	01.01.1900			741,60	0,00	0,00	0,00	0,00	741,60
1/0030002/09724		Grundstück Nr. 1144/285, KG-Nr. 1705, Wald Wälder, 2,14	01.01.1900			7.729,20	0,00	0,00	0,00	0,00	7.729,20
1/0030002/09909		Grundstück Nr. 782/3, KG-Nr. 1705, Wald Wälder, 553,00 r	01.01.1900			1.990,80	0,00	0,00	0,00	0,00	1.990,80
2/0040001/10356		2006 - 002000 Umgestaltung Landesstr. (728603) (a.o.H.)	31.12.2006	16,5	33,0	46.118,72	0,00	0,00	0,00	2.635,36	43.483,36
2/0040001/10363		2016 - 002100 Gehsteige	14.11.2016	26,5	33,0	57.755,23	0,00	0,00	0,00	2.100,19	55.655,04
2/0040001/10364		2015 - 002100 Gehsteige	18.12.2015	25,5	33,0	50.861,50	0,00	0,00	0,00	1.919,30	48.942,20
2/0040001/10365		2014 - 002100 Gehsteige	27.08.2014	24,5	33,0	45.636,70	0,00	0,00	0,00	1.789,67	43.847,03
2/0040001/10366		2013 - 002100 Gehsteige	04.07.2013	23,5	33,0	45.312,18	0,00	0,00	0,00	1.849,48	43.462,70
2/0040001/10367		2012 - 002100 Gehsteige	04.12.2012	22,5	33,0	36.851,64	0,00	0,00	0,00	1.568,15	35.283,49

Ansatz Konto	MVAG Konto	Bezeichnung	Inbetrieb- nahme	RND	ND	Buchwert 31.12.2021	Zugänge/ + Umbuchungen	Abgänge/ -	Wertaufholung+/ Wertminderung-	Abschreibung	Buchwert 31.12.2022
2/0040001/10368		2011 - 002100 Gehsteige	28.12.2011	21,5	33,0	58.949,49	0,00	0,00	0,00	2.619,98	56.329,51
2/0040001/10369		2010 - 002100 Gehsteige	06.09.2010	20,5	33,0	35.560,90	0,00	0,00	0,00	1.654,00	33.906,90
2/0040001/10370		2009 - 002100 Gehsteige	24.08.2009	19,5	33,0	34.056,14	0,00	0,00	0,00	1.661,28	32.394,86
2/0040001/10371		2008 - 002100 Gehsteige	22.12.2008	18,5	33,0	38.052,27	0,00	0,00	0,00	1.951,40	36.100,87
2/0040001/10372		2007 - 002100 Gehsteige	20.12.2007	17,5	33,0	40.891,75	0,00	0,00	0,00	2.210,36	38.681,39
2/0040001/10373		2006 - 002100 Gehsteige	04.12.2006	16,5	33,0	20.986,27	0,00	0,00	0,00	1.199,22	19.787,05
2/0040001/10374		2005 - 002100 Gehsteige	31.12.2005	15,5	33,0	27.981,22	0,00	0,00	0,00	1.695,83	26.285,39
2/0040001/10375		2004 - 002100 Gehsteige	23.12.2004	14,5	33,0	30.859,70	0,00	0,00	0,00	1.990,95	28.868,75
2/0040001/10376		2003 - 002100 Gehsteige	29.12.2003	13,5	33,0	37.375,69	0,00	0,00	0,00	2.577,63	34.798,06
2/0040001/10377		2002 - 002100 Gehsteige	30.12.2002	12,5	33,0	12.732,59	0,00	0,00	0,00	943,15	11.789,44
2/0040001/10380		2001 - 002100 Gehsteige	31.12.2001	11,5	33,0	16.467,05	0,00	0,00	0,00	1.317,36	15.149,69
2/0040001/10381		2000 - 002100 Gehsteige	31.12.2000	10,5	33,0	13.322,74	0,00	0,00	0,00	1.158,50	12.164,24
2/0040001/10382		1999 - 002100 Gehsteige	31.12.1999	9,5	33,0	15.855,43	0,00	0,00	0,00	1.510,04	14.345,39
2/0040001/10383		1998 - 002100 Gehsteige	31.12.1998	8,5	33,0	17.871,15	0,00	0,00	0,00	1.881,17	15.989,98
2/0040001/10384		1997 - 002100 Gehsteige	31.12.1997	7,5	33,0	19.957,28	0,00	0,00	0,00	2.347,92	17.609,36
2/0040001/10385		1996 - 002100 Gehsteige	31.12.1996	6,5	33,0	17.886,84	0,00	0,00	0,00	2.384,91	15.501,93
2/0040001/10386		1995 - 002100 Gehsteige	31.12.1995	5,5	33,0	6.472,02	0,00	0,00	0,00	995,70	5.476,32
2/0040001/10388		2007 - 002000 Umgestaltung Landesstr. (728603) (a.o.H.)	31.12.2007	17,5	33,0	8.845,45	0,00	0,00	0,00	478,13	8.367,32
2/0040001/10389		2008 - 002000 Umgestaltung Landesstr. (728603) (a.o.H.)	31.12.2008	18,5	33,0	258.714,85	0,00	0,00	0,00	13.267,43	245.447,42
2/0040001/10390		2009 - 002000 Umgestaltung Landesstr. (728603) (a.o.H.)	31.12.2009	19,5	33,0	954.029,58	0,00	0,00	0,00	46.538,03	907.491,55
2/0040001/10391		2010 - 002000 Umgestaltung Landesstr. (728603) (a.o.H.)	31.12.2010	20,5	33,0	1.252.805,06	0,00	0,00	0,00	58.270,00	1.194.535,06
2/0040001/10392		2011 - 002000 Umgestaltung Landesstr. (728603) (a.o.H.)	31.12.2011	21,5	33,0	660.124,02	0,00	0,00	0,00	29.338,85	630.785,17
2/0040001/10393		2012 - 002000 Umgestaltung Landesstr. (728603) (a.o.H.)	31.12.2012	22,5	33,0	119.253,13	0,00	0,00	0,00	5.074,60	114.178,53
2/0040001/10394		2013 - 002000 Umgestaltung Landesstr. (728603) (a.o.H.)	31.12.2013	23,5	33,0	264.331,14	0,00	0,00	0,00	10.789,03	253.542,11
2/0040001/10395		2014 - 002000 Umgestaltung Landesstr. (728603) (a.o.H.)	31.12.2014	24,5	33,0	215.541,42	0,00	0,00	0,00	8.452,60	207.088,82
2/0040001/10396		2015 - 002000 Umgestaltung Landesstr. (728603) (a.o.H.)	31.12.2015	25,5	33,0	190.644,77	0,00	0,00	0,00	7.194,14	183.450,63
2/0040001/10397		2016 - 002000 Umgestaltung Landesstr. (728603) (a.o.H.)	31.12.2016	26,5	33,0	46.859,58	0,00	0,00	0,00	1.703,98	45.155,60
2/0040001/10398		2016 - 002000 Projektierungsosten (728600) (a.o.H.)	31.12.2016	26,5	33,0	16.054,16	0,00	0,00	0,00	583,79	15.470,37
2/0040001/10399		2015 - 002000 Projektierungskosten (728600) (a.o.H.)	31.12.2015	25,5	33,0	10.820,84	0,00	0,00	0,00	408,33	10.412,51
2/0040001/10400		2014 - 002000 Projektierungskosten (728600) (a.o.H.)	31.12.2014	24,5	33,0	7.892,63	0,00	0,00	0,00	309,51	7.583,12
2/0040001/10401		2013 - 002000 Projektierungskosten (728600) (a.o.H.)	31.12.2013	23,5	33,0	1.098,78	0,00	0,00	0,00	44,85	1.053,93
2/0040001/10402		2012 - 002000 Projektierungskosten (728600) (a.o.H.)	31.12.2012	22,5	33,0	15.564,25	0,00	0,00	0,00	662,31	14.901,94
2/0040001/10403		2011 - 002000 Projektierungskosten (728600) (a.o.H.)	31.12.2011	21,5	33,0	20.970,00	0,00	0,00	0,00	932,00	20.038,00
2/0040001/10404		2010 - 002000 Projektierungsosten (728600) (a.o.H.)	31.12.2010	20,5	33,0	14.333,16	0,00	0,00	0,00	666,66	13.666,50
2/0040001/10405		2009 - 002000 Projektierungskosten (728600) (a.o.H.)	31.12.2009	19,5	33,0	68.426,47	0,00	0,00	0,00	3.337,88	65.088,59
2/0040001/10406		2007 - 002000 Projektierungskosten (728600) (a.o.H.)	31.12.2007	17,5	33,0	1.157,08	0,00	0,00	0,00	62,54	1.094,54
2/0040001/11322		2017 - 002000 Straßenbauten	28.12.2017	27,5	33,0	281.995,49	0,00	0,00	0,00	9.894,58	272.100,91
2/0040001/11323		2017 - 002100 Gehsteige	13.11.2017	27,5	33,0	57.431,28	0,00	0,00	0,00	2.015,13	55.416,15
2/0040001/12574		2016 - Arge BA 251 Straßeninstandsetzung	01.12.2016	26,5	33,0	305.122,62	0,00	0,00	0,00	11.095,37	294.027,25

**Rechnungsabschluss 2022**

Stadtgemeinde Klosterneuburg

**Anlagenspiegel Einzelkonten (Anlage 6g)**

Ansatz MVAG Konto	Bezeichnung	Inbetriebnahme	RND	ND	Buchwert 31.12.2021	Zugänge/ + Umbuchungen -	Abgänge/ -	Wertaufholung+/ Wertminderung-	Abschreibung	Buchwert 31.12.2022
2/0040001/12575	2015 - Arge BA 251 Straßeninstandsetzung	01.12.2015	25,5	33,0	299.772,83	0,00	0,00	0,00	11.312,18	288.460,65
2/0040001/12576	2017 Arge ABA Klbg BA 251, Straßensanierung	21.12.2017	27,5	33,0	365.969,07	0,00	0,00	0,00	12.841,02	353.128,05
2/0040001/12969	2018 - 002000 Straßenbauten	31.12.2018	28,5	33,0	933.510,53	0,00	0,00	0,00	31.644,42	901.866,11
2/0040001/12970	2018 - 002100 Gehsteige	18.04.2018	28,0	33,0	41.459,20	0,00	0,00	0,00	1.429,63	40.029,57
2/0040001/13169	2018 - 002000 Projektierungskosten (728600) (a.o.H.)	31.12.2018	28,5	33,0	25.859,46	0,00	0,00	0,00	876,59	24.982,87
2/0040001/13170	2017 - 002000 Projektierungskosten (728600) (a.o.H.)	31.12.2017	27,5	33,0	25.485,05	0,00	0,00	0,00	894,21	24.590,84
2/0040001/13171	2017 - 002000 Umgestaltung Landesstr. (728603) (a.o.H.)	31.12.2017	27,5	33,0	279.557,90	0,00	0,00	0,00	9.809,05	269.748,85
2/0040001/13172	2018 - 002000 Umgestaltung Landesstr. (728603) (a.o.H.)	31.12.2018	28,5	33,0	133.763,69	0,00	0,00	0,00	4.534,36	129.229,33
2/0040001/13345	2019 - 002100 Gehsteige	24.05.2019	29,0	33,0	19.616,74	0,00	0,00	0,00	653,89	18.962,85
2/0040001/14072	2018 - 002000 Park und Ride Kritzendorf	01.01.2018	28,0	33,0	173.704,51	0,00	0,00	0,00	5.989,81	167.714,70
2/0040001/14143	2019 - 002000 Straßenbauten	18.09.2019	29,5	33,0	123.069,55	0,00	0,00	0,00	4.035,07	119.034,48
2/0040001/14288	2019 - 002500 Umgestaltung Landesstr. (728603) (a.o.H.)	25.12.2019	29,5	33,0	353.451,77	0,00	0,00	0,00	11.588,58	341.863,19
2/0040001/14289	2019 - 002000 Projektierungskosten (728600) (a.o.H.)	25.12.2019	29,5	33,0	46.030,60	0,00	0,00	0,00	1.509,20	44.521,40
2/0040001/14290	2020 - 002100 Gehsteige	16.07.2020	30,5	33,0	34.944,08	0,00	0,00	0,00	1.109,34	33.834,74
2/0040001/14291	2020 - L118	13.08.2020	30,5	33,0	32.505,86	0,00	0,00	0,00	1.031,93	31.473,93
2/0040001/14292	2020 - B14 Kierlinger Straße	14.08.2020	30,5	33,0	234.811,33	0,00	0,00	0,00	7.454,33	227.357,00
2/0040001/14293	2019 - 004400 Straßenbauarbeiten Stichkanäle BA 252	11.09.2019	29,5	33,0	466.786,71	0,00	0,00	0,00	15.304,48	451.482,23
2/0040001/14295	2020 - Gehsteigsanierung Reichergasse vor ON1 in Weidling	05.10.2020	30,5	33,0	39.236,58	0,00	0,00	0,00	1.245,61	37.990,97
2/0040001/14297	2021, Schredtgasse, KG Klosterneuburg Gehsteigneubau v	25.08.2021	31,5	33,0	36.770,87	0,00	0,00	0,00	1.131,41	35.639,46
2/0040001/14298	2021, Ziegelofengasse Gehsteigneubau von Käferkreuzgas	25.08.2021	31,5	33,0	74.986,04	0,00	0,00	0,00	2.307,26	72.678,78
2/0040001/14299	2021, Kierlingerstraße (Nebenfahrbahn B14) ONr.48 bis ON	05.07.2021	31,5	33,0	48.870,31	0,00	0,00	0,00	1.503,70	47.366,61
2/0040001/14301	2021, Hammer Purgstall Gasse von L116 bis Weidlingbach	15.08.2021	31,5	33,0	43.853,66	0,00	0,00	0,00	1.349,34	42.504,32
2/0040001/14302	2021, Anton Schattner Steig ab der Knebelsbergergasse in	18.11.2021	31,5	33,0	75.997,08	0,00	0,00	0,00	2.338,37	73.658,71
2/0040001/14303	2021, Leopold Tratinik Gasse von Beindelgasse bis Ende	18.11.2021	31,5	33,0	37.904,88	0,00	0,00	0,00	1.166,30	36.738,58
2/0040001/14304	2021, Kremsmünster Steig von Beindelgasse bis Ende	25.08.2021	31,5	33,0	80.370,70	0,00	0,00	0,00	2.472,94	77.897,76
2/0040001/14305	2021, Pater Abelstraße Teil 2 von Am Renninger bis Onr 9	18.11.2021	31,5	33,0	273.268,72	0,00	0,00	0,00	8.408,27	264.860,45
2/0040001/14306	2021, Leopoldsgraben 7 (Kreuzung Hilebrandtg.) bis ONr1	30.11.2021	31,5	33,0	188.082,32	0,00	0,00	0,00	5.787,15	182.295,17
2/0040001/14308	2021, B14 Kierlinger Straße Nebenflächen vor Fahrbahnsai	07.12.2021	31,5	33,0	148.447,80	0,00	0,00	0,00	4.567,62	143.880,18
2/0040001/14309	2021, B14 Kierlinger Straße Fahrbahnteiler auf Höhe der G	30.11.2021	31,5	33,0	68.917,53	0,00	0,00	0,00	2.120,54	66.796,99
2/0040001/14310	2021, Beindelgasse Teil 2, Fellergraben bis Kremsmünster	18.11.2021	31,5	33,0	180.222,20	0,00	0,00	0,00	5.545,30	174.676,90
2/0040001/14311	2020 - Buchberggasse Kreuzung Raphael Donner G., (Que	31.12.2020	30,5	33,0	10.637,67	0,00	0,00	0,00	337,70	10.299,97
2/0040001/14319	2020 - Gehsteiginstandsetzung Eisenhütte	31.12.2020	30,5	33,0	96.233,21	0,00	0,00	0,00	3.055,02	93.178,19
2/0040001/14321	2020 - Baustellengemeinkosten Pauschale Kosten 2020-20	31.12.2020	30,5	33,0	33.632,51	0,00	0,00	0,00	1.067,70	32.564,81
2/0040001/14322	2020 - Hundskehle Mauersanierung	31.12.2020	30,5	33,0	7.315,89	0,00	0,00	0,00	232,25	7.083,64
2/0040001/14323	2020 - Neudauergebiet BA 252	31.12.2020	30,5	33,0	234.989,23	0,00	0,00	0,00	7.459,98	227.529,25
2/0040001/14324	2020 - Adaptierung Haltestelle Grüntal	31.12.2020	30,5	33,0	22.813,15	0,00	0,00	0,00	724,23	22.088,92
2/0040001/14325	2021, L112 Exelberg	25.08.2021	31,5	33,0	18.931,38	0,00	0,00	0,00	582,50	18.348,88
2/0040001/14336	2021, Wladimir Kolda-Gasse	25.11.2021	31,5	33,0	11.140,78	0,00	0,00	0,00	342,79	10.797,99
2/0040001/14337	2021, Baustellengemeinkosten Pauschale Kosten für 2021	15.09.2021	31,5	33,0	34.700,21	0,00	0,00	0,00	1.067,70	33.632,51

Ansatz MVAG Konto	Bezeichnung	Inbetrieb- nahme	RND	ND	Buchwert 31.12.2021	Zugänge/ + Umbuchungen -	Abgänge/	Wertaufholung+/ Wertminderung-	Abschreibung	Buchwert 31.12.2022
2/0040001/14341	2020 - 2021, Sachsengasse (Josefsteig Straßenneubau im	31.12.2021	31,5	33,0	120.873,36	233.485,92	224.485,92	0,00	4.863,09	125.010,27
2/0040001/14342	2022, Andreas Hofer Straße, Kollersteig bis Ziehrergasse	31.12.2022	32,5	33,0	0,00	248.588,17	0,00	0,00	3.766,49	244.821,68
2/0040001/14343	2022, Theodor Körner Gasse, Kollersteig bis Ziehrergasse	31.12.2022	32,5	33,0	0,00	237.672,21	0,00	0,00	3.601,09	234.071,12
2/0040001/14344	2022, Hofkirchnergasse, Brücke bis Hofkirchnergasse ONr.	25.10.2022	32,5	33,0	0,00	62.296,02	0,00	0,00	943,88	61.352,14
2/0040001/14345	2022, Neugasse von Dettenbrunnungasse bis Ende	31.12.2022	32,5	33,0	0,00	67.971,15	0,00	0,00	1.029,87	66.941,28
2/0040001/14346	2022, Seitweg, Josefsteig bis Baulandsende			33,0	0,00	315.239,42	0,00	0,00	0,00	315.239,42
2/0040001/14350	2022, B14, Albrechtstraße	25.10.2022	32,5	33,0	0,00	202.129,83	0,00	0,00	3.062,57	199.067,26
2/0040001/14352	2022, Haltestelle FF Gugging, B14 Hauptstraße (Gugging)	25.10.2022	32,5	33,0	0,00	42.383,34	0,00	0,00	642,17	41.741,17
2/0040001/14353	2022, L120 Scheiblingstein, Umgestaltung des Busumkehr	25.10.2022	32,5	33,0	0,00	68.069,27	0,00	0,00	1.031,35	67.037,92
2/0040001/14361	2022, Baustellengemeinkosten Pauschale Kosten für 2022	08.09.2022	32,5	33,0	0,00	35.234,06	0,00	0,00	533,85	34.700,21
2/0040001/14362	2022, L118 Martinstraße von Jakobsgasse bis Brunneleiten	18.10.2022	32,5	33,0	0,00	74.260,64	0,00	0,00	1.125,16	73.135,48
2/0040001/14363	2022, B14, Hauptstraße Maria Gugging KVA-ISTA bis B14,	18.10.2022	32,5	33,0	0,00	61.560,75	0,00	0,00	932,74	60.628,01
2/0040001/14366	2022, Pfandlbrücke	22.11.2022	32,5	33,0	0,00	40.834,38	0,00	0,00	618,70	40.215,68
2/0040001/14368	002000 Straßenbauten Brunnen Kuhau	06.12.2022	33,0	33,0	0,00	61.699,75	61.699,75	0,00	0,00	0,00
2/0040001/14369	2024, Buchberggasse Brückenneubau	07.12.2022	32,5	33,0	0,00	9.348,00	0,00	0,00	141,64	9.206,36
2/0040001/14372	2024, Feldergasse ONr. 2-10	22.12.2022			0,00	2.640,00	0,00	0,00	0,00	2.640,00
2/0040001/07947	2015 - 002000 Straßenbauten	17.12.2015	25,5	33,0	815.665,89	0,00	0,00	0,00	30.779,84	784.886,05
2/0040001/07948	2016 - 002000 Straßenbauten	27.12.2016	26,5	33,0	293.453,58	0,00	0,00	0,00	10.671,04	282.782,54
2/0040001/07949	2014 - 002000 Straßenbauten	01.10.2014	24,5	33,0	29.598,22	0,00	0,00	0,00	1.160,71	28.437,51
2/0040001/07950	2013 - 002000 Straßenbauten	19.12.2013	23,5	33,0	35.562,12	0,00	0,00	0,00	1.451,52	34.110,60
2/0040001/07951	2012 - 002000 Straßenbauten	31.12.2012	22,5	33,0	1.040.163,47	0,00	0,00	0,00	44.262,28	995.901,19
2/0040001/07952	2011 - 002000 Straßenbauten	31.12.2011	21,5	33,0	1.437.621,78	0,00	0,00	0,00	63.894,30	1.373.727,48
2/0040001/07953	2010 - 002000 Straßenbauten	29.12.2010	20,5	33,0	1.265.589,34	0,00	0,00	0,00	58.864,62	1.206.724,72
2/0040001/07954	2009 - 002000 Straßenbauten	31.12.2009	19,5	33,0	1.447.712,55	0,00	0,00	0,00	70.620,12	1.377.092,43
2/0040001/07955	2008 - 002000 Straßenbauten	29.12.2008	18,5	33,0	1.265.582,19	0,00	0,00	0,00	64.901,65	1.200.680,54
2/0040001/07956	2007 - 002000 Straßenbauten	28.12.2007	17,5	33,0	557.325,31	0,00	0,00	0,00	30.125,69	527.199,62
2/0040001/07957	2006 - 002000 Straßenbauten	29.12.2006	16,5	33,0	429.433,46	0,00	0,00	0,00	24.539,05	404.894,41
2/0040001/07958	2005 - 002000 Straßenbauten	31.12.2005	15,5	33,0	1.070.110,01	0,00	0,00	0,00	64.855,15	1.005.254,86
2/0040001/07959	2004 - 002000 Straßenbauten	31.12.2004	14,5	33,0	1.001.903,12	0,00	0,00	0,00	64.638,91	937.264,21
2/0040001/07960	2003 - 002000 Straßenbauten	30.12.2003	13,5	33,0	761.565,22	0,00	0,00	0,00	52.521,74	709.043,48
2/0040001/07961	2002 - 002000 Straßenbauten	31.12.2002	12,5	33,0	956.209,12	0,00	0,00	0,00	70.830,31	885.378,81
2/0040001/07962	2001 - 002000 Straßenbauten	31.12.2001	11,5	33,0	787.290,67	0,00	0,00	0,00	62.983,25	724.307,42
2/0040001/07963	2000 - 002000 Straßenbauten	31.12.2000	10,5	33,0	1.180.346,58	0,00	0,00	0,00	102.638,83	1.077.707,75
2/0040001/07964	1999 - 002000 Straßenbauten	31.12.1999	9,5	33,0	783.227,94	0,00	0,00	0,00	74.593,14	708.634,80
2/0040001/07965	1998 - 002000 Straßenbauten	31.12.1998	8,5	33,0	595.756,90	0,00	0,00	0,00	62.711,25	533.045,65
2/0040001/07966	1997 - 002000 Straßenbauten	31.12.1997	7,5	33,0	659.291,91	0,00	0,00	0,00	77.563,75	581.728,16
2/0040001/07967	1996 - 002000 Straßenbauten	31.12.1996	6,5	33,0	552.453,34	0,00	0,00	0,00	73.660,45	478.792,89
2/0040001/07968	1995 - 002000 Straßenbauten	31.12.1995	5,5	33,0	369.227,30	0,00	0,00	0,00	56.804,20	312.423,10
2/0040001/07969	1994 - 002000 Straßenbauten	31.12.1994	4,5	33,0	182.334,82	0,00	0,00	0,00	33.151,79	149.183,03

**Rechnungsabschluss 2022**

Stadtgemeinde Klosterneuburg

**Anlagenspiegel Einzelkonten (Anlage 6g)**

Ansatz Konto	MVAG Konto	Bezeichnung	Inbetrieb- nahme	RND	ND	Buchwert 31.12.2021	Zugänge/ + Umbuchungen -	Abgänge/ -	Wertaufholung+/ Wertminderung-	Abschreibung	Buchwert 31.12.2022
2/0040001/07970		1993 - 002000 Straßenbauten	31.12.1993	3,5	33,0	140.832,92	0,00	0,00	0,00	31.296,20	109.536,72
2/0040001/07971		1992 - 002000 Straßenbauten	31.12.1992	2,5	33,0	114.407,51	0,00	0,00	0,00	32.687,86	81.719,65
2/0040001/07972		1991 - 002000 Straßenbauten	31.12.1991	1,5	33,0	55.941,94	0,00	0,00	0,00	22.376,78	33.565,16
2/0040001/07973		1990 - 002000 Straßenbauten	31.12.1990	0,5	33,0	29.126,00	0,00	0,00	0,00	19.417,33	9.708,67
2/0040001/07975		1989 - 002000 Straßenbauten	31.12.1989	0,0	33,0	12.327,95	0,00	0,00	0,00	12.327,95	0,00
2/0040001/07976		1988 - 002000 Straßenbauten	31.12.1988	0,0	33,0	0,00	0,00	0,00	0,00	0,00	0,00
2/0040001/07977		1987 - 002000 Straßenbauten	31.12.1987	0,0	33,0	0,00	0,00	0,00	0,00	0,00	0,00
2/0040001/07978		1986 - 002000 Straßenbauten	31.12.1986	0,0	33,0	0,00	0,00	0,00	0,00	0,00	0,00
2/0040001/07979		1985 - 002000 Straßenbauten	31.12.1985	0,0	33,0	0,00	0,00	0,00	0,00	0,00	0,00
2/0040005/00001		2020 - wasserrechtliche Bewilligung, Fußgängersteig, Pius	22.10.2020	17,5	20,0	166,31	0,00	0,00	0,00	8,99	157,32
2/0040006/12976		2018 - 002300 Brückenneubauten	20.12.2018	35,5	40,0	14.370,78	0,00	0,00	0,00	393,72	13.977,06
2/0040006/13518		2019 - 002300 Brückenneubauten	12.09.2019	36,5	40,0	759.287,51	0,00	0,00	0,00	20.247,67	739.039,84
2/0040006/14378		2021, Steg Säulenweg Weidling	23.12.2021	38,5	40,0	28.430,32	0,00	0,00	0,00	719,75	27.710,57
2/0040006/07927		2002 - 002300 Brückenneubauten	30.12.2002	19,5	40,0	52.271,49	0,00	0,00	0,00	2.549,83	49.721,66
2/0040006/07933		2006 - 002300 Brückenneubauten	28.12.2006	23,5	40,0	102.610,04	0,00	0,00	0,00	4.188,16	98.421,88
2/0040006/07934		2005 - 002300 Brückenneubauten	31.12.2005	22,5	40,0	5.745,75	0,00	0,00	0,00	244,50	5.501,25
2/0040006/07935		2007 - 002300 Brückenneubauten	20.12.2007	24,5	40,0	10.363,99	0,00	0,00	0,00	406,43	9.957,56
2/0040006/07937		2008 - 002300 Brückenneubauten	23.12.2008	25,5	40,0	240.337,38	0,00	0,00	0,00	9.069,34	231.268,04
2/0040006/07938		2003 - 002300 Brückenneubauten	10.12.2003	20,5	40,0	55.245,65	0,00	0,00	0,00	2.569,57	52.676,08
2/0040006/07939		2004 - 002300 Brückenneubauten	23.12.2004	21,5	40,0	23.971,47	0,00	0,00	0,00	1.065,40	22.906,07
2/0040006/07940		2009 - 002300 Brückenneubauten	31.12.2009	26,5	40,0	90.170,71	0,00	0,00	0,00	3.278,93	86.891,78
2/0040006/07941		2010 - 002300 Brückenneubauten	29.12.2010	27,5	40,0	145.226,81	0,00	0,00	0,00	5.095,68	140.131,13
2/0040006/07942		2011 - 002300 Brückenneubauten	13.12.2011	28,5	40,0	63.682,77	0,00	0,00	0,00	2.158,74	61.524,03
2/0040006/07944		2015 - 002300 Brückenneubauten	15.12.2015	32,5	40,0	31.712,38	0,00	0,00	0,00	946,64	30.765,74
2/0040006/07945		2014 - 002300 Brückenneubauten	26.11.2014	31,5	40,0	9.009,36	0,00	0,00	0,00	277,21	8.732,15
2/0040006/07946		2013 - 002300 Brückenneubauten	19.12.2013	30,5	40,0	78.496,73	0,00	0,00	0,00	2.491,96	76.004,77
2/0040006/07980		2001 - 002300 Brückenneubauten	31.12.2001	18,5	40,0	3.807,44	0,00	0,00	0,00	195,25	3.612,19
2/0040006/07981		1985 - 002300 Brückenneubauten	31.12.1985	2,5	40,0	16.894,48	0,00	0,00	0,00	4.826,99	12.067,49
2/0040006/07986		2000 - 002300 Brückenneubauten	31.12.2000	17,5	40,0	6.478,32	0,00	0,00	0,00	350,18	6.128,14
2/0040006/07987		1999 - 002300 Brückenneubauten	31.12.1999	16,5	40,0	2.198,09	0,00	0,00	0,00	125,61	2.072,48
2/0040006/07988		1998 - 002300 Brückenneubauten	31.12.1998	15,5	40,0	1.079,18	0,00	0,00	0,00	65,40	1.013,78
2/0040006/07989		1996 - 002300 Brückenneubauten	31.12.1996	13,5	40,0	79.504,67	0,00	0,00	0,00	5.483,08	74.021,59
2/0040006/07990		1995 - 002300 Brückenneubauten	31.12.1995	12,5	40,0	2.575,60	0,00	0,00	0,00	190,79	2.384,81
2/0040006/07991		1984 - 002300 Brückenneubauten	31.12.1984	1,5	40,0	11.317,69	0,00	0,00	0,00	4.527,08	6.790,61
2/0040006/07992		1983 - 002300 Brückenneubauten	31.12.1983	0,5	40,0	24.039,94	0,00	0,00	0,00	16.026,63	8.013,31
2/0040006/07993		1982 - 002300 Brückenneubauten	31.12.1982	0,0	40,0	541,24	0,00	0,00	0,00	541,24	0,00
2/0040006/07994		1981 - 002300 Brückenneubauten	31.12.1981	0,0	40,0	0,00	0,00	0,00	0,00	0,00	0,00
2/0040006/07995		1980 - 002300 Brückenneubauten	31.12.1980	0,0	40,0	0,00	0,00	0,00	0,00	0,00	0,00
2/0040006/07996		1979 - 002300 Brückenneubauten	31.12.1979	0,0	40,0	0,00	0,00	0,00	0,00	0,00	0,00

Ansatz Konto	MVAG Konto	Bezeichnung	Inbetrieb- nahme	RND	ND	Buchwert 31.12.2021	Zugänge/ + Umbuchungen	Abgänge/ -	Wertaufholung+/ Wertminderung-	Abschreibung	Buchwert 31.12.2022
	2/0040006/07997	1986 - 002300 Brückenneubauten	31.12.1986	3,5	40,0	2.576,41	0,00	0,00	0,00	572,54	2.003,87
	2/0040006/07998	1987 - 002300 Brückenneubauten	31.12.1987	4,5	40,0	28.696,00	0,00	0,00	0,00	5.217,45	23.478,55
	2/0040006/07999	1988 - 002300 Brückenneubauten	31.12.1988	5,5	40,0	775,44	0,00	0,00	0,00	119,30	656,14
	2/0040006/08000	1989 - 002300 Brückenneubauten	31.12.1989	6,5	40,0	1.275,37	0,00	0,00	0,00	170,05	1.105,32
	2/0040006/08001	1991 - 002300 Brückenneubauten	31.12.1991	8,5	40,0	4.707,03	0,00	0,00	0,00	495,48	4.211,55
	2/0040006/08002	1992 - 002300 Brückenneubauten	31.12.1992	9,5	40,0	99.781,47	0,00	0,00	0,00	9.503,00	90.278,47
	2/0040006/08003	1993 - 002300 Brückenneubauten	31.12.1993	10,5	40,0	58.715,91	0,00	0,00	0,00	5.105,73	53.610,18
	2/0040006/08004	1994 - 002300 Brückenneubauten	31.12.1994	11,5	40,0	13.095,68	0,00	0,00	0,00	1.047,65	12.048,03
	2/0040009/13344	2019 - 050000 Schranken Rollfahrrstraße	09.05.2019	6,0	10,0	1.576,26	0,00	0,00	0,00	225,18	1.351,08
	2/0070003/10421	2014 - 050000 2 Auffahrtsrampen (f. Abgang Fußgängerun	17.12.2014	24,5	33,0	1.427,89	0,00	0,00	0,00	56,00	1.371,89
	2/0460002/10446	2011 - 050000 Pumpe f. Brunnen Hofkirchnergasse	12.05.2011	1,0	13,0	154,87	0,00	0,00	0,00	77,44	77,43
	2/0460002/12974	2018 - 050000 Abdeckung Brunnen Hofkirchnergasse	10.07.2018	8,5	13,0	3.349,00	0,00	0,00	0,00	352,53	2.996,47
	2/0460002/12975	2022, 006000 Tauchmotorpumpe f. Brunnen Hofkirchnerg	23.06.2022	12,0	13,0	0,00	3.304,12	0,00	0,00	254,16	3.049,96
	4/0040012/10423	2009 - 050000 Leitwinkel	13.11.2009	1,5	15,0	83,58	0,00	0,00	0,00	33,43	50,15
	<b>1022</b>	<b>Gebäude und Bauten</b>				<b>134.682,44</b>	<b>30.980,06</b>	<b>0,00</b>	<b>0,00</b>	<b>7.906,23</b>	<b>157.756,27</b>
	2/0060001/14384	1950 - 010000 Wienerstr. 82, 612000 Anteil 20% Wirtscha	31.12.1950	12,0	50,0	38.079,94	0,00	0,00	0,00	2.929,23	35.150,71
	2/0060001/14397	2021, Wienerstr. 82, Sanierung Elektroleitungen, 612000 A	01.01.2022	49,0	50,0	42.120,00	30.980,06	0,00	0,00	1.462,00	71.638,06
	2/0070004/00001	1955 - Lagerhallenkomplex 29+30+28+26 Magdeburgg. AV	01.01.1955	40,0	40,0	0,00	0,00	0,00	0,00	0,00	0,00
	2/0070004/14385	1997 - 010000 Halle Donaustraße AW Lagerplatz Bauhof	31.12.1997	14,5	40,0	54.482,50	0,00	0,00	0,00	3.515,00	50.967,50
	2/0070004/00002	1955 - Lagerhallenkomplex 31+32+33 Magdeburgg. AW	01.01.1955	40,0	40,0	0,00	0,00	0,00	0,00	0,00	0,00
	2/0070004/00003	1955 - Lagerhallenkomplex 35 Magdeburgg. AW	01.01.1955	40,0	40,0	0,00	0,00	0,00	0,00	0,00	0,00
	2/0070004/00004	1955 - Lagerhallenkomplex 25 Magdeburgg. AW	01.01.1955	40,0	40,0	0,00	0,00	0,00	0,00	0,00	0,00
	<b>1023</b>	<b>Wasser- und Abwasserbauten und -anlagen</b>				<b>2.454.366,29</b>	<b>0,00</b>	<b>0,00</b>	<b>0,00</b>	<b>36.375,74</b>	<b>2.417.990,55</b>
	2/0460003/11361	2013 - 004000 Hochwasserschieber	02.10.2013	23,5	33,0	567,38	0,00	0,00	0,00	23,16	544,22
	2/0470001/14368	2009 - Donauhochwasserschutz BA1 und BA2	31.12.2009	66,5	80,0	2.453.798,91	0,00	0,00	0,00	36.352,58	2.417.446,33
	<b>1024</b>	<b>Sonderanlagen</b>				<b>1.863,66</b>	<b>1.316,95</b>	<b>426,71</b>	<b>0,00</b>	<b>1.101,46</b>	<b>1.652,44</b>
	2/0070003/10451	1989 - 050000 Sonderanlagen	31.12.1989	0,0	33,0	930,85	0,00	0,00	0,00	930,85	0,00
	2/0350002/10424	2007 - 050000 Tankzapfsäule Wr. Str.	22.05.2007	4,0	20,0	474,13	0,00	426,71	0,00	47,42	0,00
	2/0350002/13607	2022, Fial Tankautomat Wirtschaftshof Wiener Str. 82, Ant	14.03.2022	19,0	20,0	0,00	1.316,95	0,00	0,00	65,85	1.251,10
	2/0350003/14172	2020 - NetBox PeilSystem Diesel Tank, Anteil 20%	30.03.2020	7,0	10,0	458,68	0,00	0,00	0,00	57,34	401,34
	2/0490002/10422	2010 - 050000 Säulenhebebühne	14.05.2010	0,0	10,0	0,00	0,00	0,00	0,00	0,00	0,00
	<b>1025</b>	<b>Technische Anlagen, Fahrzeuge und Maschinen</b>				<b>538.988,52</b>	<b>60.116,23</b>	<b>1.701,00</b>	<b>0,00</b>	<b>99.077,01</b>	<b>498.326,74</b>
	2/0490002/13300	2022, WAT Säulen-Hebebühne AFT-Four Lift	06.05.2022	9,0	10,0	0,00	15.406,80	0,00	0,00	1.540,68	13.866,12
	4/0150001/10430	2008 - 040000 Pickart	11.08.2008	0,0	8,0	0,00	0,00	0,00	0,00	0,00	0,00
	4/0150001/10431	2016 - 040100 Hydraulikhammer	18.03.2016	1,0	8,0	727,80	0,00	0,00	0,00	363,90	363,90
	4/0150001/10434	2012 - 040100 Kettengehänge	08.11.2012	0,0	8,0	0,00	0,00	0,00	0,00	0,00	0,00
	4/0150001/10436	2009 - 040100 Böschungslöffel	09.02.2009	0,0	8,0	0,00	0,00	0,00	0,00	0,00	0,00

Ansatz Konto	MVAG Konto	Bezeichnung	Inbetrieb- nahme	RND	ND	Buchwert 31.12.2021	Zugänge/ + Umbuchungen -	Abgänge/ -	Wertaufholung+/ Wertminderung-	Abschreibung	Buchwert 31.12.2022
4/0150001/11350		2017 - 040100 Alu Verladeschienen	15.03.2017	2,0	8,0	589,27	0,00	0,00	0,00	196,42	392,85
4/0150001/11351		2008 - 040100 Streuer + Sole Tank	22.12.2008	0,0	8,0	0,00	0,00	0,00	0,00	0,00	0,00
4/0150001/11353		2005 - 040100 Werkzeug-Kombibox	30.06.2005	0,0	8,0	0,00	0,00	0,00	0,00	0,00	0,00
4/0150001/11354		2003 - 040100 Containerplateau	04.12.2003	0,0	8,0	0,00	0,00	0,00	0,00	0,00	0,00
4/0150001/11371		2002 - 040100 JCB Tieflöffel für Bagger	30.12.2002	0,0	8,0	0,00	0,00	0,00	0,00	0,00	0,00
4/0150001/11372		2004 - 040100 Container m. Winddeckel	09.11.2004	0,0	8,0	0,00	0,00	0,00	0,00	0,00	0,00
4/0150001/12973		2018 - 040100 Hydraulikhammer	14.12.2018	3,5	8,0	4.026,71	0,00	0,00	0,00	894,82	3.131,89
4/0150001/13539		2019 - 040000 MAN TGS 28.460 + Kran	05.07.2019	4,5	8,0	206.084,64	0,00	0,00	0,00	37.469,93	168.614,71
4/0150001/13818		2004 - 040100 Werkzeugboxen	30.03.2004	0,0	8,0	0,00	0,00	0,00	0,00	0,00	0,00
4/0150001/13819		2008 - 040100 Silo Streuautomat	24.07.2008	0,0	8,0	0,00	0,00	0,00	0,00	0,00	0,00
4/0150001/13820		2008 - 040100 Winterdienstausrüstung	26.05.2008	0,0	8,0	0,00	0,00	0,00	0,00	0,00	0,00
4/0150001/13821		2009 - 040100 Schaufel f. L70	20.07.2009	0,0	8,0	0,00	0,00	0,00	0,00	0,00	0,00
4/0150001/13822		2012 - 040100 Erdbohrgerät	08.06.2012	0,0	8,0	0,00	0,00	0,00	0,00	0,00	0,00
4/0150001/13823		2016 - 040100 Wallheckenschere	07.03.2016	1,0	8,0	2.124,90	0,00	0,00	0,00	1.062,45	1.062,45
4/0150001/13824		2020 - Benzinaggregat AW	04.05.2020	5,0	8,0	4.731,30	0,00	1.701,00	0,00	505,05	2.525,25
4/0150001/13825		2020 - Combirack + Diverses	23.10.2020	5,5	8,0	7.205,86	0,00	0,00	0,00	1.108,59	6.097,27
4/0150002/12590		2005 - 040000 VW Caddy Kastenwagen SDI VW Caddy Ka	10.03.2005	0,0	10,0	0,00	0,00	0,00	0,00	0,00	0,00
4/0150002/12600		2018 - 040000 VOLVO Radlader L60H	20.06.2018	5,0	10,0	121.248,00	0,00	0,00	0,00	20.208,00	101.040,00
4/0150002/12601		2018 - 040000 JCB Baggerlader 4CX	17.08.2018	5,5	10,0	74.623,50	0,00	0,00	0,00	11.480,54	63.142,96
4/0150002/12602		2003 - 040000 Anhänger WU 620BJ PKW - Anhänger WU	20.05.2003	0,0	10,0	0,00	0,00	0,00	0,00	0,00	0,00
4/0150002/12638		2017 - 040000 Kleiner Bagger Takeuchi	18.01.2017	4,0	10,0	35.922,82	0,00	0,00	0,00	7.184,56	28.738,26
4/0150002/12641		2002 - 040000 VOLVO 20/2002, Radlader L70D	06.08.2002	0,0	10,0	0,00	0,00	0,00	0,00	0,00	0,00
4/0150002/13976		2020 - MAN TGE 3.140 Fahrgestell	16.11.2020	7,5	10,0	43.172,91	0,00	0,00	0,00	5.079,17	38.093,74
4/0150002/13982		2022, VW Caddy KG-972AK	07.09.2022	9,5	10,0	0,00	27.937,93	0,00	0,00	1.396,90	26.541,03
4/0240001/10387		2016 - 020100 Staßenkehrer Container Kierling	03.03.2016	3,0	10,0	282,72	0,00	0,00	0,00	70,68	212,04
4/0240001/10407		2015 - 020100 Rostschutzpumpen	28.01.2015	2,0	10,0	991,66	0,00	0,00	0,00	330,55	661,11
4/0240001/10408		2014 - 020100 Motorsense	10.03.2014	1,0	10,0	299,21	0,00	0,00	0,00	149,61	149,60
4/0240001/10409		2012 - 020100 Vibrationswalze	07.12.2012	0,0	10,0	1.549,38	0,00	0,00	0,00	1.549,38	0,00
4/0240001/10410		2010 - 020100 Fugenschneider	22.11.2010	0,0	10,0	0,00	0,00	0,00	0,00	0,00	0,00
4/0240001/10411		2009 - 020100 Achsschenkelbolzenmesser	27.07.2009	0,0	10,0	0,00	0,00	0,00	0,00	0,00	0,00
4/0240001/10413		2007 - 020100 Ständerbohrmaschine	11.10.2007	0,0	10,0	0,00	0,00	0,00	0,00	0,00	0,00
4/0240001/10414		2006 - 020100 Bohrhammer	03.05.2006	0,0	10,0	0,00	0,00	0,00	0,00	0,00	0,00
4/0240001/11338		2017 - 020100 Klimaservice Gerät	15.03.2017	4,0	10,0	2.110,85	0,00	0,00	0,00	422,17	1.688,68
4/0240001/11339		2004 - 020100 Vibrationsstampfer	04.03.2004	0,0	10,0	0,00	0,00	0,00	0,00	0,00	0,00
4/0240001/11340		2005 - 020100 Schraubenkompressor	29.08.2005	0,0	10,0	0,00	0,00	0,00	0,00	0,00	0,00
4/0240001/11341		2002 - 020100 Kompressor f. Unimog	06.08.2002	0,0	10,0	0,00	0,00	0,00	0,00	0,00	0,00
4/0240001/11342		2003 - 020100 Abbauhammer	31.03.2003	0,0	10,0	0,00	0,00	0,00	0,00	0,00	0,00
4/0240001/13348		2019 - 020100 Plasmaschneidegerät	10.05.2019	6,0	10,0	3.103,47	0,00	0,00	0,00	443,35	2.660,12
4/0240001/13367		2018 - 020100 Schlauchpresse	09.03.2018	5,0	10,0	3.108,52	0,00	0,00	0,00	518,09	2.590,43

Ansatz Konto	MVAG Konto	Bezeichnung	Inbetrieb- nahme	RND	ND	Buchwert 31.12.2021	Zugänge/ + Umbuchungen	Abgänge/ -	Wertaufholung+/ Wertminderung-	Abschreibung	Buchwert 31.12.2022
4/0240001/13734		2018 - 020100 Benzinflugenschneider	05.03.2018	5,0	10,0	2.788,01	0,00	0,00	0,00	464,67	2.323,34
4/0240001/13735		2002 - 020100 Motorsense	05.05.2003	0,0	10,0	0,00	0,00	0,00	0,00	0,00	0,00
4/0240001/13736		2006 - 020100 Schweißanlage	20.11.2006	0,0	10,0	0,00	0,00	0,00	0,00	0,00	0,00
4/0240001/13737		2016 - 020100 Motorsense	05.12.2016	3,5	10,0	532,82	0,00	0,00	0,00	118,40	414,42
4/0240001/13802		2004 - 020100 Motorsense	09.03.2004	0,0	10,0	0,00	0,00	0,00	0,00	0,00	0,00
4/0240001/13803		2004 - 020100 Innenrüttler	14.05.2004	0,0	10,0	0,00	0,00	0,00	0,00	0,00	0,00
4/0240001/13804		2004 - 020100 Akku Bohrhammer	12.10.2004	0,0	10,0	0,00	0,00	0,00	0,00	0,00	0,00
4/0240001/13805		2009 - 020100 Stromgenerator	12.06.2009	0,0	10,0	0,00	0,00	0,00	0,00	0,00	0,00
4/0240001/13806		2009 - 020100 Bandschleifer	19.05.2009	0,0	10,0	0,00	0,00	0,00	0,00	0,00	0,00
4/0240001/13807		2005 - 020100 Aufbrechhammer	29.08.2005	0,0	10,0	0,00	0,00	0,00	0,00	0,00	0,00
4/0240001/13808		2017 - 020100 Hobelmaschine	24.03.2017	4,0	10,0	706,67	0,00	0,00	0,00	141,33	565,34
4/0240001/13809		2017 - 020100 Plasmaschneideinverter	10.04.2017	4,0	10,0	1.957,49	0,00	0,00	0,00	391,50	1.565,99
4/0240001/13810		2017 - 020100 Motorsense	01.08.2017	4,5	10,0	321,62	0,00	0,00	0,00	58,48	263,14
4/0240001/13811		2017 - 020100 Iperbet Rührwerk	16.10.2017	4,5	10,0	477,98	0,00	0,00	0,00	86,91	391,07
4/0240001/13812		2015 - 020100 Motorsense	03.03.2015	2,0	10,0	476,65	0,00	0,00	0,00	158,88	317,77
4/0240001/13813		2015 - 020100 Schraubenkompressor	18.06.2015	2,0	10,0	2.514,24	0,00	0,00	0,00	838,08	1.676,16
4/0240001/13814		2015 - 020100 Betonschneidemaschine	10.12.2015	2,5	10,0	572,13	0,00	0,00	0,00	163,47	408,66
4/0240001/13815		2010 - 020100 Kettensäge	25.03.2010	0,0	10,0	0,00	0,00	0,00	0,00	0,00	0,00
4/0240001/13816		2012 - 20100 Abbruchhammer	26.03.2012	0,0	10,0	0,00	0,00	0,00	0,00	0,00	0,00
4/0240001/13817		2012 - 020100 Nass-Trockensauger	22.06.2012	0,0	10,0	0,00	0,00	0,00	0,00	0,00	0,00
4/0240001/13980		2020 - 020100 Bomag-Stampfer mit Vibrationsplatte inkl. Ki	31.07.2020	7,5	10,0	4.883,76	0,00	0,00	0,00	574,56	4.309,20
4/0240001/13981		2020 - 020100 BOMAG-Stampfer BT 60	10.08.2020	7,5	10,0	1.857,42	0,00	0,00	0,00	218,52	1.638,90
4/0240001/13984		2022, Hydraulische Werkstattpresse XL Premium WPMEH	04.04.2022	9,0	10,0	0,00	12.841,50	0,00	0,00	1.284,15	11.557,35
4/0240001/13985		2022, Rohrbiegegerät	23.06.2022	9,0	10,0	0,00	3.930,00	0,00	0,00	393,00	3.537,00
4/0290001/10415		2016 - 030000 Rohrschleifer	07.04.2016	1,0	8,0	366,37	0,00	0,00	0,00	183,19	183,18
4/0290001/10416		2015 - 030000 Schlagschrauber	28.10.2015	0,5	8,0	152,71	0,00	0,00	0,00	101,81	50,90
4/0290001/10417		2014 - 030000 Plattenbrecher	16.10.2014	0,0	8,0	32,63	0,00	0,00	0,00	32,63	0,00
4/0290001/10418		2013 - 030000 Bremsen Prüfkoffer	10.12.2013	0,0	8,0	0,00	0,00	0,00	0,00	0,00	0,00
4/0290001/10419		2010 - 030000 Motor- und Getriebeheber	28.12.2010	0,0	8,0	0,00	0,00	0,00	0,00	0,00	0,00
4/0290001/10420		2008 - 030000 Trennmaschine	17.12.2008	0,0	8,0	0,00	0,00	0,00	0,00	0,00	0,00
4/0290001/11366		2007 - 030000 Bohrständer	06.06.2007	0,0	8,0	0,00	0,00	0,00	0,00	0,00	0,00
4/0290001/11367		2005 - 030000 Fugengussgerät	22.03.2005	0,0	8,0	0,00	0,00	0,00	0,00	0,00	0,00
4/0290001/11368		2004 - 030000 Kernbohrmaschine	09.08.2004	0,0	8,0	0,00	0,00	0,00	0,00	0,00	0,00
4/0290001/11369		2003 - 030000 Schweißschirm	17.07.2003	0,0	8,0	0,00	0,00	0,00	0,00	0,00	0,00
4/0290001/12972		2018 - 030000 Druckspeicher Füll-Prüfgerät	17.05.2018	3,0	8,0	382,70	0,00	0,00	0,00	95,68	287,02
4/0290001/13738		2016 - 030000 Abziehersatz	22.04.2016	1,0	8,0	734,11	0,00	0,00	0,00	367,06	367,05
4/0290001/13739		2018 - 030000 Abbruchhammer	22.05.2018	3,0	8,0	679,78	0,00	0,00	0,00	169,95	509,83
4/0290001/13741		2015 - 030000 Druck- und Zughülsensatz	15.10.2015	0,5	8,0	89,28	0,00	0,00	0,00	59,52	29,76
4/0290001/13742		2014 - 030000 Bohrhammer	14.05.2014	0,0	8,0	0,00	0,00	0,00	0,00	0,00	0,00

Ansatz MVAG Konto	Bezeichnung	Inbetrieb- nahme	RND	ND	Buchwert 31.12.2021	Zugänge/ + Umbuchungen -	Abgänge/	Wertaufholung+/ Wertminderung-	Abschreibung	Buchwert 31.12.2022
4/0290001/13743	2014 - 030000 Abbruchhammer	08.09.2014	0,0	8,0	94,12	0,00	0,00	0,00	94,12	0,00
4/0290001/13744	2008 - 030000 LKW-Radheber	20.10.2008	0,0	8,0	0,00	0,00	0,00	0,00	0,00	0,00
4/0290001/14144	2019 - 030000 Bohrhammer	10.09.2019	4,5	8,0	670,25	0,00	0,00	0,00	121,86	548,39
4/0290001/14145	2019 - 030000 Batterielade- und Starthilfegerät	16.01.2020	5,0	8,0	1.190,70	0,00	0,00	0,00	198,45	992,25
4/0290001/14147	2020 - 030000 Präegerät (HGPG5-50) inkl Zubehör	05.10.2020	5,5	8,0	1.891,89	0,00	0,00	0,00	291,06	1.600,83
4/0290001/14148	2021, Zwangsmischer (zur Herstellung v Fertigbeton)	01.10.2021	6,5	8,0	3.711,67	0,00	0,00	0,00	494,89	3.216,78
<b>1026</b>	<b>Amts-, Betriebs- und Geschäftsausstattung</b>				<b>15.747,41</b>	<b>1.345,68</b>	<b>0,00</b>	<b>0,00</b>	<b>3.696,32</b>	<b>13.396,77</b>
4/0110002/10438	2003 - 042000 Schaukästen	15.12.2003	0,0	10,0	0,00	0,00	0,00	0,00	0,00	0,00
4/0110002/11374	2002 - 042000 Büromöbel	30.08.2002	0,0	10,0	0,00	0,00	0,00	0,00	0,00	0,00
4/0110002/14311	2003 - 042000 Büromöbel	17.06.2003	0,0	10,0	0,00	0,00	0,00	0,00	0,00	0,00
4/0130002/11628	2021, 2 Sicherheitsschränke inkl. Entlüftung	03.09.2021	8,5	10,0	11.520,98	0,00	0,00	0,00	1.212,73	10.308,25
4/0180003/10439	2016 - 043000 Niro-Poller/Innenbehälter	27.04.2016	0,0	4,0	0,00	0,00	0,00	0,00	0,00	0,00
4/0180003/10440	2015 - 043000 Schränke	08.04.2015	0,0	4,0	0,00	0,00	0,00	0,00	0,00	0,00
4/0180003/10441	2014 - 043000 Container	01.08.2014	0,0	4,0	0,00	0,00	0,00	0,00	0,00	0,00
4/0180003/10442	2013 - 043000 Radständer	27.08.2013	0,0	4,0	0,00	0,00	0,00	0,00	0,00	0,00
4/0180003/10443	2012 - 043000 Verzinken Leiter	24.09.2012	0,0	4,0	0,00	0,00	0,00	0,00	0,00	0,00
4/0180003/11329	2011 - 043000 Rundreflektorleuchten	01.04.2011	0,0	4,0	0,00	0,00	0,00	0,00	0,00	0,00
4/0180003/11330	2010 - 043000 Warmluftgebläse	22.03.2010	0,0	4,0	0,00	0,00	0,00	0,00	0,00	0,00
4/0180003/11331	2017 - 043000 Niro Radbügel	23.02.2017	0,0	4,0	0,00	0,00	0,00	0,00	0,00	0,00
4/0180003/11332	2009 - 043000 Beleuchtung Werkstatt	22.12.2009	0,0	4,0	0,00	0,00	0,00	0,00	0,00	0,00
4/0180003/11333	2008 - 043000 Gährrungs Bandsäge	25.06.2008	0,0	4,0	0,00	0,00	0,00	0,00	0,00	0,00
4/0180003/11334	2005 - 043000 Rangierroller	14.04.2005	0,0	4,0	0,00	0,00	0,00	0,00	0,00	0,00
4/0180003/11335	2003 - 043000 Werkzeugwagen	01.12.2003	0,0	4,0	0,00	0,00	0,00	0,00	0,00	0,00
4/0180003/11336	2002 - 043000 Windfänge	01.08.2002	0,0	4,0	0,00	0,00	0,00	0,00	0,00	0,00
4/0180003/11356	2015 - 042300 Telematik Gateway	01.07.2015	0,0	4,0	0,00	0,00	0,00	0,00	0,00	0,00
4/0180003/11357	2013 - 042300 Telematik Gateway	02.12.2013	0,0	4,0	0,00	0,00	0,00	0,00	0,00	0,00
4/0180003/11358	2012 - 042300 Notebook	12.12.2012	0,0	4,0	0,00	0,00	0,00	0,00	0,00	0,00
4/0180003/12975	2018 - 043000 Niro-Poller	18.04.2018	0,0	4,0	0,00	0,00	0,00	0,00	0,00	0,00
4/0180003/13343	2019 - 043000 Werkstattwagen	28.03.2019	0,0	4,0	0,00	0,00	0,00	0,00	0,00	0,00
4/0180003/13746	2002 - 043000 Baucontainer	21.06.2002	0,0	4,0	0,00	0,00	0,00	0,00	0,00	0,00
4/0180003/13747	2008 - 043000 Bohrständer	21.11.2008	0,0	4,0	0,00	0,00	0,00	0,00	0,00	0,00
4/0180003/13748	2008 - 043000 Regale	01.10.2008	0,0	4,0	0,00	0,00	0,00	0,00	0,00	0,00
4/0180003/13749	2009 - 043000 Absauganlage	15.06.2009	0,0	4,0	0,00	0,00	0,00	0,00	0,00	0,00
4/0180003/13750	2009 - 043000 Anschlagtafeln	12.06.2009	0,0	4,0	0,00	0,00	0,00	0,00	0,00	0,00
4/0180003/13751	2011 - 043000 Abstützbrücken	09.05.2011	0,0	4,0	0,00	0,00	0,00	0,00	0,00	0,00
4/0180003/13752	2011 - 043000 Radständer	27.10.2011	0,0	4,0	0,00	0,00	0,00	0,00	0,00	0,00
4/0180003/13753	2011 - 043000 Kragarmregal	13.12.2011	0,0	4,0	0,00	0,00	0,00	0,00	0,00	0,00
4/0180003/13754	2011 - 043000 Abfallbehälter	31.12.2011	0,0	4,0	0,00	0,00	0,00	0,00	0,00	0,00

Ansatz Konto	MVAG Konto	Bezeichnung	Inbetrieb- nahme	RND	ND	Buchwert 31.12.2021	Zugänge/ + Umbuchungen	Abgänge/ -	Wertaufholung+/ Wertminderung-	Abschreibung	Buchwert 31.12.2022
4/0180003/13755		2012 - 034000 Abfallbehälter	14.03.2012	0,0	4,0	0,00	0,00	0,00	0,00	0,00	0,00
4/0180003/13756		2012 - 043000 Schubladen	13.04.2012	0,0	4,0	0,00	0,00	0,00	0,00	0,00	0,00
4/0180003/13757		2013 - 043000 Abfallbehälter	27.06.2013	0,0	4,0	0,00	0,00	0,00	0,00	0,00	0,00
4/0180003/13758		2015 - 043000 Sprühgerät	29.07.2015	0,0	4,0	0,00	0,00	0,00	0,00	0,00	0,00
4/0180003/13759		2015 - 043000 Schutzständer	14.09.2015	0,0	4,0	0,00	0,00	0,00	0,00	0,00	0,00
4/0180003/13771		2019 - 043000 Niro-Radbügel	12.04.2019	0,0	4,0	780,00	0,00	0,00	0,00	780,00	0,00
4/0180003/13773		2019 - 043000 Kleiderspinde	12.06.2019	0,0	4,0	233,97	0,00	0,00	0,00	233,97	0,00
4/0180003/13775		2019 - 043000 Klimagerät	18.07.2019	0,5	4,0	187,12	0,00	0,00	0,00	124,75	62,37
4/0180003/13776		2016 - 043000 Brandmeldeanlage	06.12.2016	0,0	4,0	0,00	0,00	0,00	0,00	0,00	0,00
4/0180003/13780		2018 - 043000 Niro Radbügel	18.04.2018	0,0	4,0	0,00	0,00	0,00	0,00	0,00	0,00
4/0180003/13781		2018 - 043000 Abfallbehälter	28.06.2018	0,0	4,0	0,00	0,00	0,00	0,00	0,00	0,00
4/0180003/14318		2021, Werkstattwagen inkl. Zusatzausstattung	16.04.2021	2,0	4,0	3.025,34	0,00	0,00	0,00	1.008,45	2.016,89
4/0180003/14323		2022, Niro Poller Hofkirchnerg.	27.05.2022	3,0	4,0	0,00	1.345,68	0,00	0,00	336,42	1.009,26
4/0350004/00002		2004 - 050000 Waschbox Beleuchtung	02.08.2004	0,0	10,0	0,00	0,00	0,00	0,00	0,00	0,00
<b>1028</b>		<b>Geleistete Anzahlungen für Anlagen und Anlagen in Bau</b>				<b>0,00</b>	<b>3.208,46</b>	<b>0,00</b>	<b>0,00</b>	<b>0,00</b>	<b>3.208,46</b>
2/0040001/14367		2022, Straßenbau Siedlungsgebiet Wunderlgasse AIB			33,0	0,00	3.208,46	0,00	0,00	0,00	3.208,46
<b>1311</b>		<b>Investitionszuschüsse von Trägern öffentlichen Rechts</b>				<b>-2.442.015,28</b>	<b>0,00</b>	<b>372.880,00</b>	<b>0,00</b>	<b>-49.739,74</b>	<b>-2.765.155,54</b>
2/0040001/14326		KT 2021, Schredtgasse, Gehsteigneubau von ONr.5 bis Pr	19.04.2021	31,5	33,0	-16.969,70	0,00	0,00	0,00	-522,14	-16.447,56
2/0040001/14327		KT 2021, Beindelgasse Teil 2,	19.04.2021	31,5	33,0	-140.606,06	0,00	0,00	0,00	-4.326,34	-136.279,72
2/0040001/14328		KT 2021, Hammer Purgstall Gasse	19.04.2021	31,5	33,0	-19.296,97	0,00	0,00	0,00	-593,75	-18.703,22
2/0040001/14329		Ziegelofengasse, KT 2021	13.01.2021	31,5	33,0	-33.939,39	0,00	0,00	0,00	-1.044,29	-32.895,10
2/0040001/14330		KT 2021, Anton Schattner Steig	12.05.2021	31,5	33,0	-35.393,94	0,00	0,00	0,00	-1.089,04	-34.304,90
2/0040001/14332		KT 2021, Pater Abelstraße Teil 2	09.06.2021	31,5	33,0	-126.060,61	0,00	0,00	0,00	-3.878,79	-122.181,82
2/0040001/14334		KT 2021, Leopoldsgraben	22.06.2021	31,5	32,5	-92.076,92	0,00	0,00	0,00	-2.833,14	-89.243,78
2/0040001/14355		KT 2022, Haltestelle FF Gugging, B14 Hauptstraße	25.10.2022	32,5	33,0	0,00	0,00	21.000,00	0,00	-318,18	-20.681,82
2/0040001/14356		KT 2022, Hofkirchnergasse	25.10.2022	32,5	33,0	0,00	0,00	37.000,00	0,00	-560,61	-36.439,39
2/0040001/14357		KT 2022, Theodor Körner Gasse	31.12.2022	32,5	33,0	0,00	0,00	129.500,00	0,00	-1.962,12	-127.537,88
2/0040001/14358		KT 2022, Andreas Hofer Straße	31.12.2022	32,5	33,0	0,00	0,00	116.000,00	0,00	-1.757,58	-114.242,42
2/0040001/14359		KT 2022, Neugasse	31.12.2022	32,5	33,0	0,00	0,00	33.500,00	0,00	-507,58	-32.992,42
2/0040006/14376		KT 2019 - 002300 Brückenneubauten	28.02.2019	36,5	40,0	-27.821,16	0,00	0,00	0,00	-741,90	-27.079,26
2/0060001/14398		KT 2022, Wienerstr. 82, Sanierung Elektroleitungen, 61200	04.03.2022	49,0	50,0	0,00	0,00	35.880,00	0,00	-717,60	-35.162,40
2/0470001/14369		KT 2009 - Donauhochwasserschutz BUND	31.12.2009	66,5	80,0	-1.226.899,45	0,00	0,00	0,00	-18.176,29	-1.208.723,16
2/0470001/14370		KT 2009, Donauhochwasserschutz LAND	31.12.2009	66,5	80,0	-722.951,08	0,00	0,00	0,00	-10.710,39	-712.240,69
<b>612010</b>		<b>Errichtung Baumittelagerplatz Wirtschaftshof</b>				<b>0,00</b>	<b>560.069,55</b>	<b>0,00</b>	<b>0,00</b>	<b>0,00</b>	<b>560.069,55</b>
<b>1028</b>		<b>Geleistete Anzahlungen für Anlagen und Anlagen in Bau</b>				<b>0,00</b>	<b>560.069,55</b>	<b>0,00</b>	<b>0,00</b>	<b>0,00</b>	<b>560.069,55</b>
2/0070003/14170		2022, Baumittelagerplatz Donaustraße AIB				0,00	560.069,55	0,00	0,00	0,00	560.069,55

Ansatz Konto	MVAG	Bezeichnung	Inbetrieb- nahme	RND	ND	Buchwert 31.12.2021	Zugänge/ + Umbuchungen	Abgänge/ -	Wertaufholung+/ Wertminderung-	Abschreibung	Buchwert 31.12.2022
<b>616000</b>		<b>Sonstige Straßen und Wege</b>				<b>770.963,06</b>	<b>38.724,45</b>	<b>0,00</b>	<b>0,00</b>	<b>37.819,63</b>	<b>771.867,88</b>
<b>1021</b>		<b>Grundstücke, Grundstückseinrichtungen und Infrastruktur</b>				<b>1.327.859,00</b>	<b>38.724,45</b>	<b>0,00</b>	<b>0,00</b>	<b>61.310,72</b>	<b>1.305.272,73</b>
2/0040001/10320		2016 - 002400 Radwege	30.12.2016	26,5	33,0	18.494,67	0,00	0,00	0,00	672,53	17.822,14
2/0040001/10321		2015 - 002400 Radwege	17.12.2015	25,5	33,0	86.631,10	0,00	0,00	0,00	3.269,10	83.362,00
2/0040001/10322		2014 - 002400 Radwege	24.09.2014	24,5	33,0	895,85	0,00	0,00	0,00	35,13	860,72
2/0040001/10323		2013 - 002400 Radwege	16.12.2013	23,5	33,0	65.852,16	0,00	0,00	0,00	2.687,84	63.164,32
2/0040001/10324		2012 - 002400 Radwege	12.12.2012	22,5	33,0	122.208,78	0,00	0,00	0,00	5.200,37	117.008,41
2/0040001/10325		2011 - 002400 Radwege	31.12.2011	21,5	33,0	129.104,37	0,00	0,00	0,00	5.737,97	123.366,40
2/0040001/10326		2010 - 002400 Radwege	27.12.2010	20,5	33,0	227.722,73	0,00	0,00	0,00	10.591,75	217.130,98
2/0040001/10327		2009 - 002400 Radwege	31.12.2009	19,5	33,0	189.571,83	0,00	0,00	0,00	9.247,41	180.324,42
2/0040001/10328		2008 - 002400 Radwege	22.12.2008	18,5	33,0	108.963,63	0,00	0,00	0,00	5.587,88	103.375,75
2/0040001/10329		2007 - 002400 Radwege	19.12.2007	17,5	33,0	74.160,35	0,00	0,00	0,00	4.008,67	70.151,68
2/0040001/10330		2006 - 002400 Radwege	14.12.2006	16,5	33,0	15.737,29	0,00	0,00	0,00	899,27	14.838,02
2/0040001/10331		2005 - 002400 Radwege	31.12.2005	15,5	33,0	41.659,56	0,00	0,00	0,00	2.524,82	39.134,74
2/0040001/10332		2003 - 002400 Radwege	22.12.2003	13,5	33,0	19.807,48	0,00	0,00	0,00	1.366,03	18.441,45
2/0040001/10333		2002 - 002400 Radwege	30.12.2002	12,5	33,0	17.181,80	0,00	0,00	0,00	1.272,73	15.909,07
2/0040001/10335		2001 - 002400 Radwege	31.12.2001	11,5	33,0	10.253,70	0,00	0,00	0,00	820,30	9.433,40
2/0040001/10336		2000 - 002400 Radwege	31.12.2000	10,5	33,0	7.597,63	0,00	0,00	0,00	660,66	6.936,97
2/0040001/11375		2017 - 002400 Radwege	17.11.2017	27,5	33,0	49.512,94	0,00	0,00	0,00	1.737,30	47.775,64
2/0040001/14318		2020 - Radweganbindung Agnesstraße über Anton Bruckner	31.12.2021	31,5	33,0	142.503,13	191,32	0,00	0,00	4.390,60	138.303,85
2/0040001/14348		2022, Weidlingbachgasse/Südtirolerweg	25.10.2022	32,5	33,0	0,00	23.108,15	0,00	0,00	350,12	22.758,03
2/0040001/14360		2022, Radabstellanlage Leopoldstr. 24	14.06.2022	32,0	33,0	0,00	1.680,00	0,00	0,00	50,91	1.629,09
2/0040001/14370		2022, Radbügel für Gymnasium	20.12.2022	32,5	33,0	0,00	3.366,79	0,00	0,00	51,01	3.315,78
2/0040001/14371		2022, Donauradweg - Fahrbahnanhebungen	20.12.2022	32,5	33,0	0,00	8.109,53	0,00	0,00	122,87	7.986,66
2/0040001/14373		2022, Radabstellanlage Kollersteig - St. Leopold	27.12.2022	32,5	33,0	0,00	1.680,00	0,00	0,00	25,45	1.654,55
2/0040001/14374		2022, Radwegplanung Aufeldgasse/Donaustr.				0,00	588,66	0,00	0,00	0,00	588,66
<b>1028</b>		<b>Geleistete Anzahlungen für Anlagen und Anlagen in Bau</b>				<b>8.400,00</b>	<b>0,00</b>	<b>0,00</b>	<b>0,00</b>	<b>0,00</b>	<b>8.400,00</b>
2/0040001/14316		2020 - Radweg B14 Stollhof			33,0	8.400,00	0,00	0,00	0,00	0,00	8.400,00
<b>1311</b>		<b>Investitionszuschüsse von Trägern öffentlichen Rechts</b>				<b>-565.295,94</b>	<b>0,00</b>	<b>0,00</b>	<b>0,00</b>	<b>-23.491,09</b>	<b>-541.804,85</b>
2/0040001/14272		KT 2015 - 002400 Radwege	05.06.2015	25,5	33,0	-29.838,67	0,00	0,00	0,00	-1.125,99	-28.712,68
2/0040001/14273		KT 2014 - 002400 Radwege	31.01.2014	24,5	33,0	-171.927,19	0,00	0,00	0,00	-6.742,24	-165.184,95
2/0040001/14274		KT 2013 - 002400 Radwege	26.06.2013	23,5	33,0	-1.715,10	0,00	0,00	0,00	-70,00	-1.645,10
2/0040001/14275		KT 2011 - 002400 Radwege	12.09.2011	21,5	33,0	-94.523,99	0,00	0,00	0,00	-4.201,07	-90.322,92
2/0040001/14276		KT 2009 - 002400 Radwege	15.05.2009	19,5	33,0	-169.435,53	0,00	0,00	0,00	-8.265,15	-161.170,38
2/0040001/14287		KT 2017 - 002400 Radwege	04.12.2017	27,5	33,0	-777,28	0,00	0,00	0,00	-27,27	-750,01
2/0040001/14331		KT 2016 - Radwege Martinstraße und Kautekgasse	05.05.2021	26,5	28,5	-12.932,72	0,00	0,00	0,00	-470,28	-12.462,44
2/0040001/14333		KT 2021, Radweg Agnesstraße Bund	31.12.2021	31,5	33,0	-73.863,64	0,00	0,00	0,00	-2.272,73	-71.590,91

Ansatz MVAG Konto	Bezeichnung	Inbetrieb- nahme	RND	ND	Buchwert 31.12.2021	Zugänge/ + Umbuchungen	Abgänge/ -	Wertaufholung+/ Wertminderung-	Abschreibung	Buchwert 31.12.2022
2/0040001/14340	KT 2021, Radweg Agnesstraße Land	31.12.2021	31,5	33,0	-10.281,82	0,00	0,00	0,00	-316,36	-9.965,46
<b>632000</b>	<b>Wasserwehre und Schleusen</b>				<b>7.227,64</b>	<b>0,00</b>	<b>0,00</b>	<b>0,00</b>	<b>1.761,43</b>	<b>5.466,21</b>
<b>1023</b>	<b>Wasser- und Abwasserbauten und -anlagen</b>				<b>7.227,64</b>	<b>0,00</b>	<b>0,00</b>	<b>0,00</b>	<b>1.761,43</b>	<b>5.466,21</b>
2/0250001/10452	2016 - 004100 Sanierung Kleine Traverse	14.12.2016	3,5	10,0	2.224,96	0,00	0,00	0,00	494,44	1.730,52
2/0250001/10453	2014 - 004100 Sanierung Kleine Traverse	24.11.2014	1,5	10,0	1.184,49	0,00	0,00	0,00	473,80	710,69
2/0250001/10454	2012 - 004100 Sanierung Kleine Traverse	06.12.2012	0,0	10,0	243,19	0,00	0,00	0,00	243,19	0,00
2/0250001/10455	2011 - 004100 Sanierung Kleine Traverse	17.11.2011	0,0	10,0	0,00	0,00	0,00	0,00	0,00	0,00
2/0250001/10456	2005 - 004100 Sanierung Kleine Traverse	12.12.2005	0,0	10,0	0,00	0,00	0,00	0,00	0,00	0,00
2/0250001/11376	2004 - 004100 Sanierung Kleine Traverse	22.12.2004	0,0	10,0	0,00	0,00	0,00	0,00	0,00	0,00
2/0250001/12983	2018 - 004100 Sanierung Kleine Traverse	12.12.2018	5,5	10,0	3.575,00	0,00	0,00	0,00	550,00	3.025,00
<b>633000</b>	<b>Wildbachverbauung</b>				<b>98.748,55</b>	<b>37.643,64</b>	<b>0,00</b>	<b>0,00</b>	<b>1.309,73</b>	<b>135.082,46</b>
<b>1023</b>	<b>Wasser- und Abwasserbauten und -anlagen</b>				<b>1.530.745,40</b>	<b>37.643,64</b>	<b>0,00</b>	<b>0,00</b>	<b>21.017,60</b>	<b>1.547.371,44</b>
2/0470001/11377	2015 - 004000 Hochwasserrückhaltebecken Marbach	31.12.2015	72,5	80,0	1.342.048,41	0,00	0,00	0,00	18.259,16	1.323.789,25
2/0470001/14365	2008 - 004000 Hochwasserrückhaltebecken Feldgasse	31.12.2008	65,5	80,0	183.436,49	0,00	0,00	0,00	2.758,44	180.678,05
2/0470001/14371	2020 - Hochwasser Rückhaltebecken Haslbach			80,0	5.260,50	37.643,64	0,00	0,00	0,00	42.904,14
<b>1311</b>	<b>Investitionszuschüsse von Trägern öffentlichen Rechts</b>				<b>-760.972,64</b>	<b>0,00</b>	<b>0,00</b>	<b>0,00</b>	<b>-10.578,29</b>	<b>-750.394,35</b>
2/0470001/14363	KT 2015 - 004000 Hochwasserrückhaltebecken Marbach T	31.12.2015	72,5	80,0	-335.512,10	0,00	0,00	0,00	-4.564,79	-330.947,31
2/0470001/14364	KT 2015 - 004000 Hochwasserrückhaltebecken Marbach T	31.12.2015	72,5	80,0	-268.409,69	0,00	0,00	0,00	-3.651,83	-264.757,86
2/0470001/14366	KT 2008 - 004000 Hochwasserrückhaltebecken Feldgasse	31.12.2008	65,5	80,0	-92.382,85	0,00	0,00	0,00	-1.389,22	-90.993,63
2/0470001/14367	KT 2008 - 004000 Hochwasserrückhaltebecken Feldgasse	31.12.2008	65,5	80,0	-64.668,00	0,00	0,00	0,00	-972,45	-63.695,55
<b>1313</b>	<b>Investitionszuschüsse von übrigen</b>				<b>-671.024,21</b>	<b>0,00</b>	<b>0,00</b>	<b>0,00</b>	<b>-9.129,58</b>	<b>-661.894,63</b>
2/0470001/14288	KT 2015 - 004000 Hochwasserrückhaltebecken Marbach T	31.12.2015	72,5	80,0	-671.024,21	0,00	0,00	0,00	-9.129,58	-661.894,63
<b>639000</b>	<b>So. Einrichtg. u. Maßn. Instandhaltg. Gerinne</b>				<b>6.617,80</b>	<b>0,00</b>	<b>0,00</b>	<b>0,00</b>	<b>960,36</b>	<b>5.657,44</b>
<b>1025</b>	<b>Technische Anlagen, Fahrzeuge und Maschinen</b>				<b>20.121,80</b>	<b>0,00</b>	<b>0,00</b>	<b>0,00</b>	<b>2.246,46</b>	<b>17.875,34</b>
4/0240001/10457	2016 - 020100 Motorsense	05.12.2016	3,5	10,0	532,82	0,00	0,00	0,00	118,40	414,42
4/0240001/10458	2015 - 020100 Motorsense	03.03.2015	2,0	10,0	476,65	0,00	0,00	0,00	158,88	317,77
4/0240001/10459	2014 - 020100 Motorsense	10.03.2014	1,0	10,0	299,21	0,00	0,00	0,00	149,61	149,60
4/0240001/10460	2012 - 020100 Motorgeräte	06.03.2012	0,0	10,0	0,00	0,00	0,00	0,00	0,00	0,00
4/0240001/10462	2009 - 020100 Motorsense	14.04.2009	0,0	10,0	0,00	0,00	0,00	0,00	0,00	0,00
4/0240001/10463	2008 - 020100 Motorsäge	20.03.2008	0,0	10,0	0,00	0,00	0,00	0,00	0,00	0,00
4/0240001/11378	2017 - 020100 Motorsense	01.08.2017	4,5	10,0	321,65	0,00	0,00	0,00	58,48	263,17
4/0240001/11379	2003 - 020100 Motorsense	05.05.2003	0,0	10,0	0,00	0,00	0,00	0,00	0,00	0,00
4/0450004/00001	2019 - 020100 Schmutzwasserpumpe	25.11.2019	9,5	13,0	18.491,47	0,00	0,00	0,00	1.761,09	16.730,38

Ansatz MVAG Konto	Bezeichnung	Inbetriebnahme	RND	ND	Buchwert 31.12.2021	Zugänge/ + Umbuchungen	Abgänge/ -	Wertaufholung+/ Wertminderung-	Abschreibung	Buchwert 31.12.2022
<b>1311</b>	<b>Investitionszuschüsse von Trägern öffentlichen Rechts</b>				<b>-13.504,00</b>	<b>0,00</b>	<b>0,00</b>	<b>0,00</b>	<b>-1.286,10</b>	<b>-12.217,90</b>
4/0450004/00002	KT 2020 - Interessensbeitrag Donau Hochwasserschutz Fö	19.11.2020	9,5	12,0	-13.504,00	0,00	0,00	0,00	-1.286,10	-12.217,90
<b>640000</b>	<b>Einr. u. Maßn. nach der Straßenverkehrsordnung</b>				<b>25.957,70</b>	<b>0,00</b>	<b>0,00</b>	<b>0,00</b>	<b>1.996,75</b>	<b>23.960,95</b>
<b>1021</b>	<b>Grundstücke, Grundstückseinrichtungen und Infrastruktur</b>				<b>25.957,70</b>	<b>0,00</b>	<b>0,00</b>	<b>0,00</b>	<b>1.996,75</b>	<b>23.960,95</b>
2/0040012/10652	2020 - 005000 Gegenverkehrsanzeige Mauerbacherhof	17.06.2020	12,0	15,0	25.957,70	0,00	0,00	0,00	1.996,75	23.960,95
2/0280002/13398	2009 - 005000 Aufzug Wienerstraße	31.12.2009	0,0	10,0	0,00	0,00	0,00	0,00	0,00	0,00
2/0280002/13399	2009 - 005000 Aufzug Aufeldgasse	31.12.2009	0,0	10,0	0,00	0,00	0,00	0,00	0,00	0,00
<b>1024</b>	<b>Sonderanlagen</b>				<b>0,00</b>	<b>0,00</b>	<b>0,00</b>	<b>0,00</b>	<b>0,00</b>	<b>0,00</b>
2/0300001/11406	2009 - 050110 Verkehrsanlagen (Sonderanlagen) Tiefbau	07.12.2009	0,0	12,0	0,00	0,00	0,00	0,00	0,00	0,00
2/0300001/11407	2002 - 050110 Verkehrsanlagen (Sonderanlagen) Tiefbau	30.12.2002	0,0	12,0	0,00	0,00	0,00	0,00	0,00	0,00
2/0300001/11408	2003 - 050110 Verkehrsanlagen (Sonderanlagen) Tiefbau	15.12.2003	0,0	12,0	0,00	0,00	0,00	0,00	0,00	0,00
<b>649000</b>	<b>Sonstige Einrichtungen und Maßnahmen</b>				<b>75.728,38</b>	<b>0,00</b>	<b>0,00</b>	<b>0,00</b>	<b>15.491,30</b>	<b>60.237,08</b>
<b>1022</b>	<b>Gebäude und Bauten</b>				<b>71.657,16</b>	<b>0,00</b>	<b>0,00</b>	<b>0,00</b>	<b>15.021,62</b>	<b>56.635,54</b>
2/0040009/10344	2004 - 010003 Wartehäuschen (Gebäude)	29.11.2004	0,0	10,0	0,00	0,00	0,00	0,00	0,00	0,00
2/0040009/10345	2016 - 010003 Wartehäuschen (Gebäude)	14.12.2016	3,5	10,0	2.145,85	0,00	0,00	0,00	476,86	1.668,99
2/0040009/10346	2015 - 010003 Wartehäuschen (Gebäude)	17.12.2015	2,5	10,0	1.835,37	0,00	0,00	0,00	524,39	1.310,98
2/0040009/10347	2014 - 010003 Wartehäuschen (Gebäude)	12.12.2014	1,5	10,0	960,26	0,00	0,00	0,00	384,10	576,16
2/0040009/10348	2013 - 010003 Wartehäuschen (Gebäude)	13.12.2013	0,5	10,0	654,26	0,00	0,00	0,00	436,17	218,09
2/0040009/10349	2012 - 010003 Wartehäuschen (Gebäude)	30.11.2012	0,0	10,0	193,14	0,00	0,00	0,00	193,14	0,00
2/0040009/10350	2011 - 010003 Wartehäuschen (Gebäude)	14.12.2011	0,0	10,0	0,00	0,00	0,00	0,00	0,00	0,00
2/0040009/10351	2010 - 010003 Wartehäuschen (Gebäude)	20.12.2010	0,0	10,0	0,00	0,00	0,00	0,00	0,00	0,00
2/0040009/10352	2009 - 010003 Wartehäuschen (Gebäude)	27.11.2009	0,0	10,0	0,00	0,00	0,00	0,00	0,00	0,00
2/0040009/10354	2005 - 010003 Wartehäuschen (Gebäude)	09.12.2005	0,0	10,0	0,00	0,00	0,00	0,00	0,00	0,00
2/0040009/10355	2007 - 010003 Wartehäuschen (Gebäude)	18.12.2007	0,0	10,0	0,00	0,00	0,00	0,00	0,00	0,00
2/0040009/11410	2017 - 010003 Wartehäuschen (Gebäude)	14.12.2017	4,5	10,0	2.768,46	0,00	0,00	0,00	503,36	2.265,10
2/0040009/12744	2018 - 010003 Wartehäuschen (Gebäude)	14.12.2018	5,5	10,0	589,00	0,00	0,00	0,00	90,62	498,38
2/0040009/13605	2019 - 010003 Wartehäuschen (Gebäude)	25.11.2019	6,5	10,0	3.097,39	0,00	0,00	0,00	412,99	2.684,40
2/0040009/13606	2003 - 010003 Wartehäuschen (Gebäude)	12.12.2003	0,0	10,0	0,00	0,00	0,00	0,00	0,00	0,00
2/0070002/10341	2000 - 010003 Wartehäuschen Glas/Eisen - Stadtplatz	31.12.2000	0,0	20,0	0,00	0,00	0,00	0,00	0,00	0,00
2/0070002/10342	2002 - 010003 Wartehäuschen Glas/Eisen - Stadtplatz	30.12.2002	0,0	20,0	71,46	0,00	0,00	0,00	71,46	0,00
2/0070002/10353	2008 - 010003 Wartehäuschen Glas/Eisen - Lothringerstieç	18.12.2008	5,5	20,0	4.512,49	0,00	0,00	0,00	694,23	3.818,26
2/0070002/13646	2015 - 010003 Wartehäuschen Glas/Eisen - Leopoldsstraß	30.12.2015	12,5	20,0	7.092,63	0,00	0,00	0,00	525,38	6.567,25
2/0070002/13647	2014 - 010003 Wartehäuschen Glas/Eisen - Schrederbrücl	12.11.2014	11,5	20,0	6.450,36	0,00	0,00	0,00	516,03	5.934,33
2/0070002/13648	2011 - 010003 Wartehäuschen Glas/Eisen - Weidlingerstr.	27.12.2011	8,5	20,0	8.389,87	0,00	0,00	0,00	883,14	7.506,73
2/0180004/13554	2017 - 010004 Fahrgastinformation	27.12.2017	2,5	8,0	31.490,37	0,00	0,00	0,00	8.997,25	22.493,12
2/0180004/13645	2018 - 010004 Fahrgastinformation	13.07.2018	3,5	8,0	1.406,25	0,00	0,00	0,00	312,50	1.093,75

**Rechnungsabschluss 2022**

Stadtgemeinde Klosterneuburg

**Anlagenspiegel Einzelkonten (Anlage 6g)**

Ansatz MVAG Konto	Bezeichnung	Inbetriebnahme	RND	ND	Buchwert 31.12.2021	Zugänge/ + Umbuchungen	Abgänge/ -	Wertaufholung+/ Wertminderung-	Abschreibung	Buchwert 31.12.2022
<b>1026</b>	<b>Amts-, Betriebs- und Geschäftsausstattung</b>				<b>4.071,22</b>	<b>0,00</b>	<b>0,00</b>	<b>0,00</b>	<b>469,68</b>	<b>3.601,54</b>
4/0300001/12989	2018 - 050110 Geschwindigkeitsanzeigentafeln	13.03.2018	7,0	12,0	1.247,16	0,00	0,00	0,00	155,90	1.091,26
4/0300001/13362	2019 - 050110 Geschwindigkeitsanzeigentafeln	26.03.2019	8,0	12,0	2.824,06	0,00	0,00	0,00	313,78	2.510,28
<b>710000</b>	<b>Land- und forstwirtschaftlicher Wegebau</b>				<b>23.018,44</b>	<b>10.186,04</b>	<b>1.750,00</b>	<b>0,00</b>	<b>6.342,92</b>	<b>25.111,56</b>
<b>1021</b>	<b>Grundstücke, Grundstückseinrichtungen und Infrastruktur</b>				<b>25.933,92</b>	<b>10.186,04</b>	<b>0,00</b>	<b>0,00</b>	<b>7.250,91</b>	<b>28.869,05</b>
2/0040012/10465	2012 - 050000 Erneuerung Schrankenanlage Lange Gasse	14.06.2012	4,0	15,0	3.183,53	0,00	0,00	0,00	636,71	2.546,82
2/0040012/10490	2011 - 050000 Schrankenanlage Haschhofstraße	09.09.2011	3,5	15,0	4.919,26	0,00	0,00	0,00	1.093,17	3.826,09
2/0040015/00001	2020 - Sanierung und Errichtung Güterwege	01.10.2020	2,5	5,0	8.504,38	0,00	0,00	0,00	2.429,82	6.074,56
2/0040015/00002	2021, Sanierung und Errichtung Güterwege	01.09.2021	3,5	5,0	9.326,75	0,00	0,00	0,00	2.072,61	7.254,14
2/0040015/00005	2022, Sanierung und Errichtung Güterwege	25.08.2022	4,5	5,0	0,00	10.186,04	0,00	0,00	1.018,60	9.167,44
<b>1311</b>	<b>Investitionszuschüsse von Trägern öffentlichen Rechts</b>				<b>-2.915,48</b>	<b>0,00</b>	<b>1.750,00</b>	<b>0,00</b>	<b>-907,99</b>	<b>-3.757,49</b>
2/0040015/00003	KT 2020 - Güterwege Erhaltung 2020 (NÖ Agrarbezirksbeh	02.11.2020	2,5	5,0	-1.340,48	0,00	0,00	0,00	-382,99	-957,49
2/0040015/00004	KT 2021, Güterwege Erhaltung 2021 (NÖ Agrarbezirksbeh	30.12.2021	3,5	5,0	-1.575,00	0,00	0,00	0,00	-350,00	-1.225,00
2/0040015/00006	KT 2022, Güterwege Erhaltung 2022 (NÖ Agrarbezirksbeh	03.11.2022	4,5	5,0	0,00	0,00	1.750,00	0,00	-175,00	-1.575,00
<b>771000</b>	<b>Maßnahmen zur Fremdenverkehrsförderung</b>				<b>0,00</b>	<b>0,00</b>	<b>0,00</b>	<b>0,00</b>	<b>0,00</b>	<b>0,00</b>
<b>1026</b>	<b>Amts-, Betriebs- und Geschäftsausstattung</b>				<b>0,00</b>	<b>0,00</b>	<b>0,00</b>	<b>0,00</b>	<b>0,00</b>	<b>0,00</b>
4/0110002/10607	2006 - 042000 Bühne	19.12.2006	0,0	10,0	0,00	0,00	0,00	0,00	0,00	0,00
4/0110002/11412	2004 - 042000 Bühne	15.06.2004	0,0	10,0	0,00	0,00	0,00	0,00	0,00	0,00
<b>789000</b>	<b>So. Einrichtg. u. Maßn. d. Wirtschaftsförderung</b>				<b>8.544,20</b>	<b>0,00</b>	<b>0,00</b>	<b>0,00</b>	<b>1.220,48</b>	<b>7.323,72</b>
<b>1021</b>	<b>Grundstücke, Grundstückseinrichtungen und Infrastruktur</b>				<b>7.630,01</b>	<b>0,00</b>	<b>0,00</b>	<b>0,00</b>	<b>1.017,33</b>	<b>6.612,68</b>
2/0040012/10651	2014 - 050000 10 Stk. Ortseinfahrtstafeln	17.12.2014	6,5	15,0	7.630,01	0,00	0,00	0,00	1.017,33	6.612,68
<b>1026</b>	<b>Amts-, Betriebs- und Geschäftsausstattung</b>				<b>914,19</b>	<b>0,00</b>	<b>0,00</b>	<b>0,00</b>	<b>203,15</b>	<b>711,04</b>
4/0110002/11413	2016 - 042000 Weihnachtsbeleuchtung neu Niedermarkt	03.08.2016	3,5	10,0	914,19	0,00	0,00	0,00	203,15	711,04
4/0110002/11414	2011 - 042000 Betriebsausst. Rest ehem. Nahversorger	02.12.2011	0,0	10,0	0,00	0,00	0,00	0,00	0,00	0,00
4/0110002/11415	2010 - 042000 2 Weihnachtshütten	10.11.2010	0,0	10,0	0,00	0,00	0,00	0,00	0,00	0,00
4/0110002/12469	2008 - 042000 4 Weihnachtshütten	26.11.2008	0,0	10,0	0,00	0,00	0,00	0,00	0,00	0,00
4/0110002/13041	2009 - 042000 3 Weihnachtshütten	15.09.2009	0,0	10,0	0,00	0,00	0,00	0,00	0,00	0,00
4/0110002/13624	2010 - 042000 Weihnachtsbeleuchtung neu Stadtplatz	22.12.2010	0,0	10,0	0,00	0,00	0,00	0,00	0,00	0,00
4/0110002/13626	2009 - 042000 Weihnachtsbeleuchtung neu Stadtplatz	22.12.2009	0,0	10,0	0,00	0,00	0,00	0,00	0,00	0,00
4/0350003/13625	2009 - 042000 Container Weih.beleucht.	26.11.2009	0,0	10,0	0,00	0,00	0,00	0,00	0,00	0,00
<b>801000</b>	<b>Liegenschaftsverwaltung</b>				<b>8.532.913,87</b>	<b>0,00</b>	<b>0,00</b>	<b>0,00</b>	<b>423,24</b>	<b>8.532.490,63</b>
<b>1021</b>	<b>Grundstücke, Grundstückseinrichtungen und Infrastruktur</b>				<b>8.532.384,69</b>	<b>0,00</b>	<b>0,00</b>	<b>0,00</b>	<b>0,00</b>	<b>8.532.384,69</b>
1/0010002/09952	Grundstück Nr. 1107, KG-Nr. 1706, Gewässer Gewässerra	01.01.1900			526,35	0,00	0,00	0,00	0,00	526,35
1/0020001/14071	2016 - 000100 Grst.Nr. 1411/4 und1411/14 Stegleiten 7	02.10.2016			76.000,00	0,00	0,00	0,00	0,00	76.000,00

Ansatz Konto	MVAG Konto	Bezeichnung	Inbetrieb- nahme	RND	ND	Buchwert 31.12.2021	Zugänge/ + Umbuchungen	Abgänge/ -	Wertaufholung+/ Wertminderung-	Abschreibung	Buchwert 31.12.2022
1/0020001/08147		Grundstück Nr. 170/7, KG-Nr. 1702, Bauflächen Gebäude,	01.01.1900			5.552,88	0,00	0,00	0,00	0,00	5.552,88
1/0020001/08148		Grundstück Nr. 170/8, KG-Nr. 1702, Bauflächen Gebäude,	01.01.1900			4.627,40	0,00	0,00	0,00	0,00	4.627,40
1/0020001/08269		Grundstück Nr. 119/6, KG-Nr. 1703, Bauflächen Gebäude,	01.01.1900			22.951,50	0,00	0,00	0,00	0,00	22.951,50
1/0020001/08407		Grundstück Nr. 1587/15, KG-Nr. 1703, Bauflächen Gebäud	01.01.1900			69.689,10	0,00	0,00	0,00	0,00	69.689,10
1/0020001/08579		Grundstück Nr. 39/1, KG-Nr. 1703, Bauflächen Gebäude, 6	01.01.1900			25.872,60	0,00	0,00	0,00	0,00	25.872,60
1/0020001/08581		Grundstück Nr. 39/4, KG-Nr. 1703, Bauflächen Gebäude, 6	01.01.1900			263.316,30	0,00	0,00	0,00	0,00	263.316,30
1/0020001/08647		Grundstück Nr. 964/3, KG-Nr. 1703, Bauflächen Gebäude,	01.01.1900			265.402,80	0,00	0,00	0,00	0,00	265.402,80
1/0020001/08824		Grundstück Nr. 1411/14, KG-Nr. 1704, Bauflächen Gebäud	01.01.1900			114.058,90	0,00	0,00	0,00	0,00	114.058,90
1/0020001/08825		Grundstück Nr. 1411/4, KG-Nr. 1704, Bauflächen Gebäude	01.01.1900			29.668,50	0,00	0,00	0,00	0,00	29.668,50
1/0020001/09121		Grundstück Nr. 2449/52, KG-Nr. 1704, Bauflächen Gebäud	01.01.1900			19.779,00	0,00	0,00	0,00	0,00	19.779,00
1/0020001/09961		Grundstück Nr. 1114/2, KG-Nr. 1706, Bauflächen Gebäude	01.01.1900			112.386,95	0,00	0,00	0,00	0,00	112.386,95
1/0020001/09986		Grundstück Nr. 1220/2, KG-Nr. 1706, Bauflächen Gebäude	01.01.1900			51.750,27	0,00	0,00	0,00	0,00	51.750,27
1/0020001/09989		Grundstück Nr. 1220/3, KG-Nr. 1706, Bauflächen Gebäude	01.01.1900			63.250,33	0,00	0,00	0,00	0,00	63.250,33
1/0020004/08113		Grundstück Nr. 420, KG-Nr. 1701, Sonstige Straßenverkeh	01.01.1900			2.556,00	0,00	0,00	0,00	0,00	2.556,00
1/0020004/08259		Grundstück Nr. 1043/5, KG-Nr. 1703, Sonstige Straßenverk	01.01.1900			12.769,38	0,00	0,00	0,00	0,00	12.769,38
1/0020004/08261		Grundstück Nr. 1043/6, KG-Nr. 1703, Sonstige Straßenverk	01.01.1900			2.086,50	0,00	0,00	0,00	0,00	2.086,50
1/0020004/08589		Grundstück Nr. 553/6, KG-Nr. 1703, Sonstige Straßenverke	01.01.1900			5.424,90	0,00	0,00	0,00	0,00	5.424,90
1/0020004/08632		Grundstück Nr. 91/1, KG-Nr. 1703, Sonstige Straßenverkeh	01.01.1900			2.169,96	0,00	0,00	0,00	0,00	2.169,96
1/0020004/08633		Grundstück Nr. 91/1, KG-Nr. 1703, Sonstige Verkehrsrandf	01.01.1900			48.573,72	0,00	0,00	0,00	0,00	48.573,72
1/0020004/08634		Grundstück Nr. 93/1, KG-Nr. 1703, Sonstige Straßenverkeh	01.01.1900			45.903,00	0,00	0,00	0,00	0,00	45.903,00
1/0020004/08635		Grundstück Nr. 93/8, KG-Nr. 1703, Sonstige Straßenverkeh	01.01.1900			22.784,58	0,00	0,00	0,00	0,00	22.784,58
1/0020004/08650		Grundstück Nr. 964/3, KG-Nr. 1703, Sonstige Straßenverke	01.01.1900			1.719,00	0,00	0,00	0,00	0,00	1.719,00
1/0020004/08667		Grundstück Nr. 979/6, KG-Nr. 1703, Sonstige Straßenverke	01.01.1900			15.607,02	0,00	0,00	0,00	0,00	15.607,02
1/0020004/08668		Grundstück Nr. 979/6, KG-Nr. 1703, Sonstige Verkehrsranc	01.01.1900			15.106,26	0,00	0,00	0,00	0,00	15.106,26
1/0020004/08823		Grundstück Nr. 1370/1, KG-Nr. 1704, Sonstige Straßenverk	01.01.1900			21.756,90	0,00	0,00	0,00	0,00	21.756,90
1/0020004/08829		Grundstück Nr. 1428, KG-Nr. 1704, Sonstige Straßenverke	01.01.1900			155.199,22	0,00	0,00	0,00	0,00	155.199,22
1/0020004/08940		Grundstück Nr. 1860/16, KG-Nr. 1704, Sonstige Straßenven	01.01.1900			20.965,74	0,00	0,00	0,00	0,00	20.965,74
1/0020004/09472		Grundstück Nr. 3274/5, KG-Nr. 1704, Sonstige Parkplätze,	01.01.1900			9.625,78	0,00	0,00	0,00	0,00	9.625,78
1/0020004/09620		Grundstück Nr. 960/4, KG-Nr. 1704, Sonstige Parkplätze,	6 01.01.1900			90.983,40	0,00	0,00	0,00	0,00	90.983,40
1/0020004/09791		Grundstück Nr. 349/1, KG-Nr. 1705, Sonstige Straßenverke	01.01.1900			882,00	0,00	0,00	0,00	0,00	882,00
1/0020004/09953		Grundstück Nr. 1107, KG-Nr. 1706, Sonstige Straßenverke	01.01.1900			6.690,94	0,00	0,00	0,00	0,00	6.690,94
1/0020004/09988		Grundstück Nr. 1220/2, KG-Nr. 1706, Sonstige Straßenverk	01.01.1900			51.436,63	0,00	0,00	0,00	0,00	51.436,63
1/0020004/09991		Grundstück Nr. 1220/3, KG-Nr. 1706, Sonstige Straßenverk	01.01.1900			10.768,24	0,00	0,00	0,00	0,00	10.768,24
1/0030001/10236		Grundstück Nr. 49/3, KG-Nr. 1706, Gärten Gärten, 2.776,0	01.01.1900			290.219,69	0,00	0,00	0,00	0,00	290.219,69
1/0030001/08028		Grundstück Nr. 306/15, KG-Nr. 1701, Gärten Gärten, 115,0	01.01.1900			25.380,96	0,00	0,00	0,00	0,00	25.380,96
1/0030001/08260		Grundstück Nr. 1043/6, KG-Nr. 1703, Gärten Gärten, 28,00	01.01.1900			9.347,52	0,00	0,00	0,00	0,00	9.347,52
1/0030001/08270		Grundstück Nr. 119/6, KG-Nr. 1703, Gärten Gärten, 187,00	01.01.1900			62.428,08	0,00	0,00	0,00	0,00	62.428,08
1/0030001/08408		Grundstück Nr. 1587/15, KG-Nr. 1703, Gärten Gärten, 3.01	01.01.1900			251.464,98	0,00	0,00	0,00	0,00	251.464,98
1/0030001/08580		Grundstück Nr. 39/1, KG-Nr. 1703, Gärten Gärten, 1.882,0	01.01.1900			628.286,88	0,00	0,00	0,00	0,00	628.286,88

Ansatz Konto	MVAG Konto	Bezeichnung	Inbetrieb- nahme	RND	ND	Buchwert 31.12.2021	Zugänge/ + Umbuchungen	Abgänge/ -	Wertaufholung+/ Wertminderung-	Abschreibung	Buchwert 31.12.2022
	1/0030001/08648	Grundstück Nr. 964/3, KG-Nr. 1703, Gärten Gärten, 8.168,0	01.01.1900			147.024,00	0,00	0,00	0,00	0,00	147.024,00
	1/0030001/08665	Grundstück Nr. 979/6, KG-Nr. 1703, landwirtschaftlich genu	01.01.1900			2.541,00	0,00	0,00	0,00	0,00	2.541,00
	1/0030001/08820	Grundstück Nr. 1368, KG-Nr. 1704, landwirtschaftlich genu	01.01.1900			90.695,55	0,00	0,00	0,00	0,00	90.695,55
	1/0030001/08822	Grundstück Nr. 1370/1, KG-Nr. 1704, landwirtschaftlich ger	01.01.1900			169.321,35	0,00	0,00	0,00	0,00	169.321,35
	1/0030001/08826	Grundstück Nr. 1411/4, KG-Nr. 1704, Gärten Gärten, 203,0	01.01.1900			107.070,32	0,00	0,00	0,00	0,00	107.070,32
	1/0030001/08904	Grundstück Nr. 1829, KG-Nr. 1704, Gärten Gärten, 3.871,0	01.01.1900			1.655.370,44	0,00	0,00	0,00	0,00	1.655.370,44
	1/0030001/08905	Grundstück Nr. 1831/1, KG-Nr. 1704, Gärten Gärten, 1.075	01.01.1900			566.998,00	0,00	0,00	0,00	0,00	566.998,00
	1/0030001/08906	Grundstück Nr. 1831/2, KG-Nr. 1704, Gärten Gärten, 375,0	01.01.1900			197.790,00	0,00	0,00	0,00	0,00	197.790,00
	1/0030001/09122	Grundstück Nr. 2449/52, KG-Nr. 1704, Gärten Gärten, 231,	01.01.1900			121.838,64	0,00	0,00	0,00	0,00	121.838,64
	1/0030001/09536	Grundstück Nr. 3719, KG-Nr. 1704, Gärten Gärten, 39,00 n	01.01.1900			20.570,16	0,00	0,00	0,00	0,00	20.570,16
	1/0030001/09537	Grundstück Nr. 3720, KG-Nr. 1704, Gärten Gärten, 104,00	01.01.1900			54.853,76	0,00	0,00	0,00	0,00	54.853,76
	1/0030001/09790	Grundstück Nr. 349/1, KG-Nr. 1705, landwirtschaftlich genu	01.01.1900			4.555,65	0,00	0,00	0,00	0,00	4.555,65
	1/0030001/09951	Grundstück Nr. 1107, KG-Nr. 1706, Gärten Gärten, 303,00	01.01.1900			126.709,75	0,00	0,00	0,00	0,00	126.709,75
	1/0030001/09962	Grundstück Nr. 1114/2, KG-Nr. 1706, Gärten Gärten, 2.148	01.01.1900			898.259,23	0,00	0,00	0,00	0,00	898.259,23
	1/0030001/09987	Grundstück Nr. 1220/2, KG-Nr. 1706, Gärten Gärten, 9.189	01.01.1900			165.402,00	0,00	0,00	0,00	0,00	165.402,00
	1/0030001/09990	Grundstück Nr. 1220/3, KG-Nr. 1706, Gärten Gärten, 1.375	01.01.1900			575.003,00	0,00	0,00	0,00	0,00	575.003,00
	1/0030002/08406	Grundstück Nr. 1587/13, KG-Nr. 1703, Wald Wälder, 73.06	01.01.1900			663.037,65	0,00	0,00	0,00	0,00	663.037,65
	1/0030002/08649	Grundstück Nr. 964/3, KG-Nr. 1703, Wald Wälder, 3.347,00	01.01.1900			30.374,03	0,00	0,00	0,00	0,00	30.374,03
	<b>1026</b>	<b>Amts-, Betriebs- und Geschäftsausstattung</b>				<b>529,18</b>	<b>0,00</b>	<b>0,00</b>	<b>0,00</b>	<b>423,24</b>	<b>105,94</b>
	4/0110002/12419	2013 - 042000 Mobiliar Referat Liegenschaft	10.12.2013	0,5	10,0	317,81	0,00	0,00	0,00	211,87	105,94
	4/0110002/12420	2012 - 042000 Schrankkombination Büro Ref.leiterin	12.11.2012	0,0	10,0	98,87	0,00	0,00	0,00	98,87	0,00
	4/0110002/12421	2010 - 042000 Mobiliar Liegenschaftsamt	23.12.2010	0,0	10,0	0,00	0,00	0,00	0,00	0,00	0,00
	4/0180003/13480	2018 - 042300 Handy iPhone XR 128 GB	28.11.2018	0,0	4,0	112,50	0,00	0,00	0,00	112,50	0,00
<b>814000</b>	<b>Straßenreinigung</b>					<b>1.096.980,38</b>	<b>238.570,27</b>	<b>90.707,81</b>	<b>0,00</b>	<b>218.417,16</b>	<b>1.026.425,68</b>
	<b>1021</b>	<b>Grundstücke, Grundstückseinrichtungen und Infrastruktur</b>				<b>629,10</b>	<b>0,00</b>	<b>0,00</b>	<b>0,00</b>	<b>251,64</b>	<b>377,46</b>
	2/0040009/11546	2006 - 050000 Schneefangzäune	15.11.2006	0,0	10,0	0,00	0,00	0,00	0,00	0,00	0,00
	2/0040009/13568	2014 - 050000 Schneefangnetz	15.12.2014	1,5	10,0	629,10	0,00	0,00	0,00	251,64	377,46
	2/0040009/13604	2007 - 050000 Schneefangsäule	12.06.2007	0,0	10,0	0,00	0,00	0,00	0,00	0,00	0,00
	<b>1022</b>	<b>Gebäude und Bauten</b>				<b>19.117,73</b>	<b>0,00</b>	<b>0,00</b>	<b>0,00</b>	<b>1.704,27</b>	<b>17.413,46</b>
	2/0060001/14387	1950 - 010000 Wienerstr. 82, 814000 Anteil 40% Wirtschaf	31.12.1950	0,0	50,0	0,00	0,00	0,00	0,00	0,00	0,00
	2/0070002/11545	2017 - 050000 Stromanschluss Container Anton B. G. und	27.11.2017	14,5	20,0	3.948,39	0,00	0,00	0,00	254,73	3.693,66
	2/0070002/13649	2018 - 050000 Stromanschluss Kierlinger Str.	27.12.2018	15,5	20,0	7.780,34	0,00	0,00	0,00	471,54	7.308,80
	2/0070002/13656	2007 - Mannschaftscontainer f. Straßenkehrer AW	24.07.2007	4,5	20,0	957,00	0,00	0,00	0,00	174,00	783,00
	2/0070002/13657	2008 - Mannschaftscontainer f. Straßenkehrer Kritzendorf f	14.05.2008	5,0	20,0	1.206,00	0,00	0,00	0,00	201,00	1.005,00
	2/0070002/13658	2010 - Mannschaftscontainer f. Straßenkehrer Alleiten AW	10.05.2010	7,0	20,0	1.608,00	0,00	0,00	0,00	201,00	1.407,00
	2/0070002/13659	2011 - Mannschaftscontainer f. Straßenkehrer Kierling AW	18.04.2011	8,0	20,0	3.618,00	0,00	0,00	0,00	402,00	3.216,00

Ansatz MVAG Konto	Bezeichnung	Inbetriebnahme	RND	ND	Buchwert 31.12.2021	Zugänge/ + Umbuchungen -	Abgänge/	Wertaufholung+/ Wertminderung-	Abschreibung	Buchwert 31.12.2022
<b>1023</b>	<b>Wasser- und Abwasserbauten und -anlagen</b>				<b>11.826,68</b>	<b>730,80</b>	<b>2.261,57</b>	<b>0,00</b>	<b>1.896,79</b>	<b>8.399,12</b>
2/0450001/11548	2004 - 050000 HH Kanal-Planung	07.12.2004	6,5	25,0	260,00	0,00	0,00	0,00	34,67	225,33
2/0450001/11549	2003 - 050000 HH Kanal-Planung+Einlaufgitter H.hof	15.04.2003	5,0	25,0	2.330,73	730,80	1.530,77	0,00	315,73	1.215,03
2/0450001/13614	2003 - 050000 HH Kanal-Planung	22.12.2003	30,5	50,0	730,80	0,00	730,80	0,00	0,00	0,00
2/0450001/13618	2002 - 050000 Kanal HH	30.12.2002	4,5	25,0	8.505,15	0,00	0,00	0,00	1.546,39	6.958,76
2/0450002/13609	2003 - 050000 Salzlöseanlage	16.12.2003	0,0	13,0	0,00	0,00	0,00	0,00	0,00	0,00
<b>1024</b>	<b>Sonderanlagen</b>				<b>103.814,23</b>	<b>9.826,01</b>	<b>2.434,45</b>	<b>0,00</b>	<b>18.154,98</b>	<b>93.050,81</b>
2/0070003/14168	2020 - Kompostanlage Haschhof, Biomasseaufbereitung	17.12.2020	30,5	33,0	1.450,91	3.836,32	0,00	0,00	107,94	5.179,29
2/0070003/14173	2022, Schranken Kompostanlage Haschhof	29.12.2022	32,5	33,0	0,00	1.754,48	0,00	0,00	26,58	1.727,90
2/0120001/10488	2016 - 050000 Photovoltaikanlage Kompostieranlage	19.05.2016	13,0	20,0	3.541,10	0,00	0,00	0,00	252,94	3.288,16
2/0130002/13621	2014 - 010830 Blitzschutzanlage Kompostieranlage	04.04.2014	1,0	10,0	485,00	0,00	0,00	0,00	242,50	242,50
2/0350001/13510	2019 - 050000 Brückenwaage H.hof	06.08.2019	6,5	10,0	16.549,16	1.601,31	0,00	0,00	2.320,93	15.829,54
2/0350002/13608	2022, Fial Tankautomat Wirtschaftshof Wiener Str., Anteil 4	14.03.2022	19,0	20,0	0,00	2.633,90	0,00	0,00	131,70	2.502,20
2/0350003/10487	2012 - 050000 Streusalzsilos	23.11.2012	0,0	10,0	908,40	0,00	0,00	0,00	908,40	0,00
2/0350003/10491	2015 - 050000 Streusalzsilos	24.03.2015	2,0	10,0	3.025,80	0,00	0,00	0,00	1.008,60	2.017,20
2/0350003/10492	2011 - 050000 Streusalzsilos	24.05.2011	0,0	10,0	0,00	0,00	0,00	0,00	0,00	0,00
2/0350003/10493	2014 - 050000 Silopilot	20.02.2014	1,0	10,0	1.258,53	0,00	0,00	0,00	629,27	629,26
2/0350003/10495	2007 - 050000 Tankstelle Zapfsäule Wr. Str.	22.05.2007	0,0	10,0	0,00	0,00	0,00	0,00	0,00	0,00
2/0350003/13551	2018 - 050000 Mikropilot	15.03.2018	5,0	10,0	1.709,79	0,00	0,00	0,00	284,97	1.424,82
2/0350003/13572	2010 - 050000 Streusalzsilos	05.11.2010	0,0	10,0	0,00	0,00	0,00	0,00	0,00	0,00
2/0350003/14169	2017 - 050000 Berger, Papierfangnetze H.hof	07.03.2017	4,0	10,0	1.081,20	0,00	973,08	0,00	108,12	0,00
2/0350003/14171	2005 - 050000 3 Fangnetze H.hof	05.04.2005	0,0	10,0	0,00	0,00	0,00	0,00	0,00	0,00
2/0350003/14174	2020 - NetBox PeilSystem Diesel Tank, Anteil 40%	30.03.2020	7,0	10,0	917,36	0,00	0,00	0,00	114,67	802,69
2/0410001/13549	2018 - 050000 Papierfangnetz H.hof	29.03.2018	0,0	3,0	0,00	0,00	0,00	0,00	0,00	0,00
2/0410001/13551	2020, Papierfangnetze H.hof	10.12.2020	7,5	10,0	384,37	0,00	361,76	0,00	22,61	0,00
2/0480001/10494	2010 - 050000 Rammfahrarbeiten	22.06.2010	12,0	25,0	10.514,33	0,00	0,00	0,00	808,79	9.705,54
2/0480001/13553	2017 - 050000 Asphaltierung H.hof	20.04.2017	9,0	15,0	36.297,68	0,00	0,00	0,00	3.629,77	32.667,91
2/0480004/11544	2002 - 050000 Asphaltierung HH	22.07.2002	0,0	15,0	0,00	0,00	0,00	0,00	0,00	0,00
2/0480004/13560	2016 - 050000 10 Stk. mobile Stützmaurelemente H.hof	24.03.2016	3,0	10,0	998,41	0,00	0,00	0,00	249,60	748,81
2/0480004/13562	2016 - 050000 Asphaltierung Platz H.hof	26.04.2016	3,0	10,0	6.679,21	0,00	0,00	0,00	1.669,80	5.009,41
2/0480004/13567	2015 - 050000 Asphaltierung H.hof	12.05.2015	2,0	10,0	16.913,37	0,00	0,00	0,00	5.637,79	11.275,58
2/0490001/13548	2019 - 050000 Doppeltrommelsiebbl. H.hof	06.08.2019	6,5	10,0	1.099,61	0,00	1.099,61	0,00	0,00	0,00
<b>1025</b>	<b>Technische Anlagen, Fahrzeuge und Maschinen</b>				<b>816.995,22</b>	<b>103.908,50</b>	<b>0,00</b>	<b>0,00</b>	<b>192.698,64</b>	<b>728.205,08</b>
4/0150002/10485	2003 - 040000 Doka-Pritsche+4 Alu-Riffelblechabdeckg.	31.03.2003	0,0	10,0	0,00	0,00	0,00	0,00	0,00	0,00
4/0150002/12603	2014 - 040000 Unimog U 400 mit Triletty Kehrmaschine Uni	29.04.2014	1,0	10,0	64.444,53	0,00	0,00	0,00	32.222,27	32.222,26
4/0150002/12604	2012 - 040000 Unimog U 400 Unimog U 400	06.11.2012	0,0	10,0	11.206,03	0,00	0,00	0,00	11.206,03	0,00
4/0150002/12605	2011 - 040000 Unimog U 400 Unimog U 400	11.11.2011	0,0	10,0	0,00	0,00	0,00	0,00	0,00	0,00
4/0150002/12606	2017 - 040000 LKW MAN LKW MAN Type 13.290 TGM m.l	29.08.2017	4,5	10,0	112.985,40	0,00	0,00	0,00	20.542,80	92.442,60

Rechnungsabschluss 2022

Stadtgemeinde Klosterneuburg

Anlagenspiegel Einzelkonten (Anlage 6g)

Ansatz MVAG Konto	Bezeichnung	Inbetriebnahme	RND	ND	Buchwert 31.12.2021	Zugänge/ + Umbuchungen	Abgänge/ -	Wertaufholung+/ Wertminderung-	Abschreibung	Buchwert 31.12.2022
4/0150002/12607	2007 - 040000 LKW MAN Type 18.284 FAK LKW MAN Typ	19.11.2007	0,0	10,0	0,00	0,00	0,00	0,00	0,00	0,00
4/0150002/12608	2015 - 040000 VW - Doka Pritsche BMT TDI 4MOTION VV	25.03.2015	2,0	10,0	14.228,77	0,00	0,00	0,00	4.742,92	9.485,85
4/0150002/12610	2017 - 040000 Kubota STW40 (Kleintraktor) Kubota STW40	23.01.2017	4,0	10,0	21.699,00	0,00	0,00	0,00	4.339,80	17.359,20
4/0150002/12612	2011 - 040000 Carraro Superpark HST (Kleintraktor) Carraro	02.08.2011	0,0	10,0	0,00	0,00	0,00	0,00	0,00	0,00
4/0150002/13965	2019 - 040000 Traktor Lindner Unitrac	13.11.2019	6,5	10,0	224.693,10	0,00	0,00	0,00	29.959,08	194.734,02
4/0150002/13966	2003 - 040100 Transportbox f.Kleintraktor	25.03.2003	0,0	10,0	0,00	0,00	0,00	0,00	0,00	0,00
4/0150002/13967	2004 - 040100 1 Werkzeugbox	30.03.2004	0,0	10,0	0,00	0,00	0,00	0,00	0,00	0,00
4/0150002/13968	2017 - 040100 1 Stk. Entstaubungsanlage EBA 80	03.04.2017	4,0	10,0	3.800,00	0,00	0,00	0,00	760,00	3.040,00
4/0150002/13969	2019 - 040100 1 Stk. LEMA HWB150 Hydraulikaggregat LE	28.03.2019	6,0	10,0	2.092,23	0,00	0,00	0,00	298,89	1.793,34
4/0150002/13970	2018 - 040100 Dreiseitenkippanhänger 3-SKS 3100/17 T-A	06.06.2018	5,0	10,0	3.782,01	0,00	0,00	0,00	630,34	3.151,67
4/0150002/13971	2020 - Wildkrautbürste	20.04.2020	7,0	10,0	12.419,72	0,00	0,00	0,00	1.552,47	10.867,25
4/0150002/13978	2020 - Dreiseitenkippanhänger 3-SKS 3100/17	12.01.2021	8,0	10,0	6.416,28	0,00	0,00	0,00	712,92	5.703,36
4/0150002/13981	2022, Traktor Kubota KG-894AF	23.06.2022	9,0	10,0	0,00	76.668,30	0,00	0,00	7.666,83	69.001,47
4/0150002/00008	2012 - 040100 Schleuderketten	04.12.2012	0,0	10,0	599,77	0,00	0,00	0,00	599,77	0,00
4/0220002/10497	2002 - 040002 VorführkehrmaschineMUT	18.10.2002	0,0	10,0	0,00	0,00	0,00	0,00	0,00	0,00
4/0220002/13918	2002 - 040002 Vorbautellerbesen f. KM	23.12.2002	0,0	10,0	0,00	0,00	0,00	0,00	0,00	0,00
4/0220002/13919	2009 - 040002 Lindner Unitrac 102 mit Kehraufbau Lindner	17.07.2009	0,0	10,0	0,00	0,00	0,00	0,00	0,00	0,00
4/0220002/13920	2002 - 040100 Hauer Seitenschneepflug	25.02.2002	0,0	10,0	0,00	0,00	0,00	0,00	0,00	0,00
4/0220002/13921	2002 - 040100 Kirchner Streugerät	22.02.2002	0,0	10,0	0,00	0,00	0,00	0,00	0,00	0,00
4/0220002/13922	2003 - 040100 Hauer-Seitenschneepflug	12.02.2003	0,0	10,0	0,00	0,00	0,00	0,00	0,00	0,00
4/0220002/13923	2003 - 040100 Silo-Streugerät Stratos	15.05.2003	0,0	10,0	0,00	0,00	0,00	0,00	0,00	0,00
4/0220002/13924	2003 - 040100 Waschwagenaufbau	30.07.2003	0,0	10,0	0,00	0,00	0,00	0,00	0,00	0,00
4/0220002/13925	2004 - 040100 Schneepflug Gradmeko	02.02.2004	0,0	10,0	0,00	0,00	0,00	0,00	0,00	0,00
4/0220002/13926	2004 - 040100 Silostreuer Stratos B 20	09.08.2004	0,0	10,0	0,00	0,00	0,00	0,00	0,00	0,00
4/0220002/13927	2004 - 040100 Silostreuer Stratos B 50	09.08.2004	0,0	10,0	0,00	0,00	0,00	0,00	0,00	0,00
4/0220002/13928	2004 - 040100 Streuteller Reserve	09.08.2004	0,0	10,0	0,00	0,00	0,00	0,00	0,00	0,00
4/0220002/13929	2005 - 040100 2 Silostreugeräte Stratos	21.07.2005	0,0	10,0	0,00	0,00	0,00	0,00	0,00	0,00
4/0220002/13930	2005 - 040100 Seitenschneepflug SRS 2600	18.10.2005	0,0	10,0	0,00	0,00	0,00	0,00	0,00	0,00
4/0220002/13931	2005 - 040100 Steuerblock f. Vitovec	22.11.2005	0,0	10,0	0,00	0,00	0,00	0,00	0,00	0,00
4/0220002/13932	2005 - 040100 Streugerät SPK 190/700	14.02.2005	0,0	10,0	0,00	0,00	0,00	0,00	0,00	0,00
4/0220002/13933	2005 - 040100 Vorbauplatte f.Vitovec	20.10.2005	0,0	10,0	0,00	0,00	0,00	0,00	0,00	0,00
4/0220002/13934	2006 - 040100 Stk. KMV-Aufsattelstreuer Kombi 1 f. Carraro	21.06.2011	0,0	10,0	0,00	0,00	0,00	0,00	0,00	0,00
4/0220002/13935	2006 - 040100 2x Flachsilo-Streuaufbau	29.12.2006	0,0	10,0	0,00	0,00	0,00	0,00	0,00	0,00
4/0220002/13936	2006 - 040100 Hauer Kombikoppelplatte u. -teile	11.10.2006	0,0	10,0	0,00	0,00	0,00	0,00	0,00	0,00
4/0220002/13937	2006 - 040100 Mähwerk f. Carraro-Super	22.06.2006	0,0	10,0	0,00	0,00	0,00	0,00	0,00	0,00
4/0220002/13938	2007 - 040100 Anbautellerstreuer f. Spanny	17.12.2007	0,0	10,0	0,00	0,00	0,00	0,00	0,00	0,00
4/0220002/13939	2007 - 040100 Hydraulikanl., Elastik- Schneepfl.,Streuaufbau	18.12.2007	0,0	10,0	0,00	0,00	0,00	0,00	0,00	0,00
4/0220002/13940	2007 - 040100 Leichtgut(Schnee)schaufel f. Volvo Radlade	16.04.2007	0,0	10,0	0,00	0,00	0,00	0,00	0,00	0,00
4/0220002/13941	2007 - 040100 WD-Ausrüstg. Kontr. Kafka	11.12.2007	0,0	10,0	0,00	0,00	0,00	0,00	0,00	0,00

Ansatz MVAG Konto	Bezeichnung	Inbetrieb- nahme	RND	ND	Buchwert 31.12.2021	Zugänge/ + Umbuchungen	Abgänge/ -	Wertaufholung+/ Wertminderung-	Abschreibung	Buchwert 31.12.2022
4/0220002/13942	2009 - 040100 1 Kahlbacher Schneepflug	13.07.2009	0,0	10,0	0,00	0,00	0,00	0,00	0,00	0,00
4/0220002/13943	2009 - 040100 1 Silo-Streuausautomat	07.08.2009	0,0	10,0	0,00	0,00	0,00	0,00	0,00	0,00
4/0220002/13944	2009 - 040100 1 ZAUGG-Schneepflug	09.11.2009	0,0	10,0	0,00	0,00	0,00	0,00	0,00	0,00
4/0220002/13945	2009 - 040100 KMV-Aufsattelstreuer	09.11.2009	0,0	10,0	0,00	0,00	0,00	0,00	0,00	0,00
4/0220002/13946	2009 - 040100 Straßenwaschanlage	09.12.2009	0,0	10,0	0,00	0,00	0,00	0,00	0,00	0,00
4/0220002/13947	2010 - 040100 Schneepflug-Winterdienstausrüstung	21.09.2010	0,0	10,0	0,00	0,00	0,00	0,00	0,00	0,00
4/0220002/13948	2011 - 040100 1 Dreipunktstreuer Duplex 1	13.05.2011	0,0	10,0	0,00	0,00	0,00	0,00	0,00	0,00
4/0220002/13949	2011 - 040100 1 Stk. ZAUGG-Schneepflug f. Carraro Kleint	13.05.2011	0,0	10,0	0,00	0,00	0,00	0,00	0,00	0,00
4/0220002/13950	2011 - 040100 MULAG Mähgerät FME 600 f. Unimog	11.11.2011	0,0	10,0	0,00	0,00	0,00	0,00	0,00	0,00
4/0220002/13951	2011 - 040100 Schneepflug TARRON f. Unimog	11.11.2011	0,0	10,0	0,00	0,00	0,00	0,00	0,00	0,00
4/0220002/13952	2011 - 040100 Silo-Streuausautomat STRATOS f. Unimog	11.11.2011	0,0	10,0	0,00	0,00	0,00	0,00	0,00	0,00
4/0220002/13953	2012 - 040100 1 Schneepflug TARRON	06.11.2012	0,0	10,0	776,25	0,00	0,00	0,00	776,25	0,00
4/0220002/13954	2019 - 040100 Streuausautomat	24.09.2019	6,5	10,0	41.323,50	0,00	0,00	0,00	5.509,80	35.813,70
4/0220002/13955	2019 - 040100 Schneepflug Tarron compact	24.09.2019	6,5	10,0	10.138,50	0,00	0,00	0,00	1.351,80	8.786,70
4/0220002/13956	2012 - 040100 1 Silo-Streuausautomat STRATOS	06.11.2012	0,0	10,0	2.227,50	0,00	0,00	0,00	2.227,50	0,00
4/0220002/13957	2019 - 040100 Fahrzeuge 1 Stk. Schneepflug Typ TARRO	26.03.2019	6,0	10,0	10.600,80	0,00	0,00	0,00	1.514,40	9.086,40
4/0220002/13958	2019 - 040100 1 Stk. Schneepflug (für Kubota)	20.02.2019	6,0	10,0	2.198,49	0,00	0,00	0,00	314,07	1.884,42
4/0220002/13959	2012 - 040100 Kippmulde f. Unimog	12.07.2012	0,0	10,0	192,25	0,00	0,00	0,00	192,25	0,00
4/0220002/13960	2012 - 040100 KMV aufsattelstreuer Kombi 1 f. Cararro Kle	20.11.2012	0,0	10,0	532,85	0,00	0,00	0,00	532,85	0,00
4/0220002/13961	2012 - 040100 Schneepflug TARRON MS 32.1	23.08.2012	0,0	10,0	750,00	0,00	0,00	0,00	750,00	0,00
4/0220002/13962	2012 - 040100 ZAUGG Schneepflug f. Carraro Kleintraktor	27.11.2012	0,0	10,0	232,12	0,00	0,00	0,00	232,12	0,00
4/0220002/13963	2013 - 040100 Streuer f. WU-759 AZ	30.09.2013	0,5	10,0	7.158,60	0,00	0,00	0,00	4.772,40	2.386,20
4/0220002/13964	2013 - 040100 Seitenschneepflug SRS-2L 260	24.07.2013	0,5	10,0	1.264,09	0,00	0,00	0,00	842,73	421,36
4/0220002/13965	2014 - 040100 1 Stk. Dreipunktstreuer Duplex	02.04.2014	1,0	10,0	3.969,81	0,00	0,00	0,00	1.984,91	1.984,90
4/0220002/13966	2014 - 040100 1 Stk. Schmidt Schneepflug TARRON	29.04.2014	1,0	10,0	3.145,44	0,00	0,00	0,00	1.572,72	1.572,72
4/0220002/13967	2014 - 040100 1 Stk. Schmidt Silo-Streuausautomat STRATOS	29.04.2014	1,0	10,0	9.588,00	0,00	0,00	0,00	4.794,00	4.794,00
4/0220002/13968	2014 - 040100 1 Stk. Schneepflug TARRON	06.05.2014	1,0	10,0	3.117,60	0,00	0,00	0,00	1.558,80	1.558,80
4/0220002/13969	2015 - 040100 1 Schneepflug Schmidt TARRON	18.11.2015	2,5	10,0	5.859,00	0,00	0,00	0,00	1.674,00	4.185,00
4/0220002/13970	2015 - 040100 1 Streugerät STRATOS B40-36 VCLN	18.11.2015	2,5	10,0	20.743,80	0,00	0,00	0,00	5.926,80	14.817,00
4/0220002/13971	2016 - 040100 1 Schneepflug Schmidt TARRON	01.08.2016	3,5	10,0	7.938,00	0,00	0,00	0,00	1.764,00	6.174,00
4/0220002/13972	2016 - 040100 1 Stk. Salzstreuer System Blaster	25.03.2016	3,0	10,0	1.894,46	0,00	0,00	0,00	473,62	1.420,84
4/0220002/13973	2016 - 040100 Streuer STRATOS Streuer STRATOS, B30-	01.08.2016	3,5	10,0	27.378,00	0,00	0,00	0,00	6.084,00	21.294,00
4/0220002/13974	2017 - 040100 1 Stk. Dreipunktstreuer D 301	24.02.2017	4,0	10,0	6.806,17	0,00	0,00	0,00	1.361,23	5.444,94
4/0220002/13975	2017 - 040100 1 Stk. Frontschneepflug TARRON	29.08.2017	4,5	10,0	9.702,00	0,00	0,00	0,00	1.764,00	7.938,00
4/0220002/13976	2017 - 040100 1 Stk. Schmidt-Schneepflug TARRON	26.07.2017	4,5	10,0	8.646,00	0,00	0,00	0,00	1.572,00	7.074,00
4/0220002/13977	2019 - 040100 1 Stk. Dreipunktstreuer D 301	20.02.2019	6,0	10,0	10.527,26	0,00	0,00	0,00	1.503,89	9.023,37
4/0220002/13979	2017 - 040100 1 Stk. Zwischenachssichelmähwerk	23.01.2017	4,0	10,0	7.832,40	0,00	0,00	0,00	1.566,48	6.265,92
4/0220002/13980	2017 - 040100 1 Stk. Streugerät STRATOS	29.08.2017	4,5	10,0	33.462,00	0,00	0,00	0,00	6.084,00	27.378,00
4/0220002/13981	2017 - 040100 1 Stk. Schneeschild 0,5 x 1,5 m	23.01.2017	4,0	10,0	1.480,20	0,00	0,00	0,00	296,04	1.184,16

**Rechnungsabschluss 2022**

Stadtgemeinde Klosterneuburg

**Anlagenspiegel Einzelkonten (Anlage 6g)**

Ansatz MVAG Konto	Bezeichnung	Inbetrieb- nahme	RND	ND	Buchwert 31.12.2021	Zugänge/ + Umbuchungen -	Abgänge/	Wertaufholung+/ Wertminderung-	Abschreibung	Buchwert 31.12.2022
4/0220002/13982	2020 - 040100 Straßenwaschanlagen (abnehmbar)	29.06.2020	7,0	10,0	1.833,02	0,00	0,00	0,00	229,13	1.603,89
4/0220002/13983	2020, Diesel Transporttank	05.11.2020	7,5	10,0	1.129,14	0,00	0,00	0,00	132,84	996,30
4/0220002/13984	2020, Streuautomat	26.11.2020	7,5	10,0	7.653,16	0,00	0,00	0,00	900,37	6.752,79
4/0220002/13988	2021, 2 Stk. Schneeräumleisten für Schneepflüge	23.12.2021	8,5	10,0	2.321,89	0,00	0,00	0,00	244,41	2.077,48
4/0220002/13990	2022, Nebelheckanbaustreuer	06.12.2022	9,5	10,0	0,00	5.746,27	0,00	0,00	287,31	5.458,96
4/0220002/13991	2022, Schneeräumleiste inkl. Randsteinabweiser	13.12.2022	9,5	10,0	0,00	1.313,10	0,00	0,00	65,66	1.247,44
4/0220002/13992	2022, Schneepflug Aebi	02.01.2023	10,0	10,0	0,00	16.296,00	0,00	0,00	0,00	16.296,00
4/0240001/10467	2016 - 020100 Motorsäge	18.03.2016	3,0	10,0	1.162,90	0,00	0,00	0,00	290,73	872,17
4/0240001/10468	2015 - 020100 2 Schneefräsen	25.02.2015	2,0	10,0	1.484,89	0,00	0,00	0,00	494,96	989,93
4/0240001/10469	2014 - 020100 2 Motorsägen	10.03.2014	1,0	10,0	313,56	0,00	0,00	0,00	156,78	156,78
4/0240001/10471	2012 - 020100 2 Motorsense, 1 Motorsäge	06.03.2012	0,0	10,0	0,00	0,00	0,00	0,00	0,00	0,00
4/0240001/10473	2008 - 020100 Freischneider	15.07.2008	0,0	10,0	0,00	0,00	0,00	0,00	0,00	0,00
4/0240001/10474	2006 - 020100 Motorsense	30.05.2006	0,0	10,0	0,00	0,00	0,00	0,00	0,00	0,00
4/0240001/11535	2017 - 020100 Handkehrmaschine	16.10.2017	14,5	20,0	412,87	0,00	0,00	0,00	26,64	386,23
4/0240001/11537	2004 - 020100 Hochentaster	09.03.2004	0,0	10,0	0,00	0,00	0,00	0,00	0,00	0,00
4/0240001/11538	2003 - 020100 Motorsense	05.05.2003	0,0	10,0	0,00	0,00	0,00	0,00	0,00	0,00
4/0240001/11539	2002 - 020100 Motorsense	16.10.2002	0,0	10,0	0,00	0,00	0,00	0,00	0,00	0,00
4/0240001/12715	2018 - 020100 Doppelvibrationswalze	17.04.2018	5,0	10,0	6.387,57	0,00	0,00	0,00	1.064,60	5.322,97
4/0240001/13824	2013 - 020100 2 Motorsensen	19.03.2013	0,0	10,0	134,00	0,00	0,00	0,00	134,00	0,00
4/0240001/13825	2014 - 020100 2 Sprühgeräte	03.12.2014	1,5	10,0	233,61	0,00	0,00	0,00	93,44	140,17
4/0240001/13826	2014 - 020100 2 Schneefräsen	09.12.2014	1,5	10,0	1.237,41	0,00	0,00	0,00	494,96	742,45
4/0240001/13827	2015 - 020100 Motorsäge	03.03.2015	2,0	10,0	815,95	0,00	0,00	0,00	271,98	543,97
4/0240001/13828	2015 - 020100 Motorsäge	22.01.2015	2,0	10,0	353,80	0,00	0,00	0,00	117,93	235,87
4/0240001/13829	2016 - 20100 Pumpensystem	16.03.2016	3,0	10,0	324,10	0,00	0,00	0,00	81,03	243,07
4/0240001/13830	2017 - 020100 Kettensäge	21.03.2017	4,0	10,0	492,15	0,00	0,00	0,00	98,43	393,72
4/0240001/13831	2018 - 020100 Motorsäge	01.03.2018	5,0	10,0	488,58	0,00	0,00	0,00	81,43	407,15
4/0290001/10475	2011 - 030000 Sandstrahlpistole	12.04.2011	0,0	8,0	0,00	0,00	0,00	0,00	0,00	0,00
4/0410001/00010	2022, Schneeketten	19.10.2022	4,5	5,0	0,00	2.785,22	0,00	0,00	278,52	2.506,70
4/0410001/00002	2019 - 040100 Reifen	25.11.2019	0,0	3,0	445,48	0,00	0,00	0,00	445,48	0,00
4/0410001/00005	2019 - 040100 10 Stk. Schneeketten	04.12.2019	1,5	5,0	4.806,01	0,00	0,00	0,00	1.922,40	2.883,61
4/0410001/00006	2019 - 040100 2 Stk. Reifen "Continental"	07.03.2019	0,0	3,0	0,00	0,00	0,00	0,00	0,00	0,00
4/0410001/00007	2019 - 040100 2x2 Radsatz	25.09.2019	0,0	3,0	163,20	0,00	0,00	0,00	163,20	0,00
4/0490001/00002	2018 - 050000 Doppeltrommelsiebanl.	12.12.2018	5,5	10,0	66.950,00	1.099,61	0,00	0,00	10.391,63	57.657,98
<b>1026</b>	<b>Amts-, Betriebs- und Geschäftsausstattung</b>				<b>19.465,60</b>	<b>5.878,92</b>	<b>0,00</b>	<b>0,00</b>	<b>3.710,84</b>	<b>21.633,68</b>
4/0110002/10508	2016 - 043000 20 Stk. Streugutbehälter	16.03.2016	3,0	10,0	2.637,60	0,00	0,00	0,00	659,40	1.978,20
4/0110002/10509	2013 - 043000 Werkzeugschrank	21.10.2013	0,0	10,0	0,00	0,00	0,00	0,00	0,00	0,00
4/0110002/10510	2012 - 043000 Vorsatzrolladen	26.06.2012	0,0	10,0	0,00	0,00	0,00	0,00	0,00	0,00
4/0110002/10511	2011 - 043000 Schutzanzug	13.05.2011	0,0	10,0	0,00	0,00	0,00	0,00	0,00	0,00

Ansatz Konto	MVAG Konto	Bezeichnung	Inbetrieb- nahme	RND	ND	Buchwert 31.12.2021	Zugänge/ + Umbuchungen	Abgänge/ -	Wertaufholung+/ Wertminderung-	Abschreibung	Buchwert 31.12.2022
4/0110002/10513		2009 - 043000 Unkrautbekämpfungsgerät	09.11.2009	0,0	10,0	0,00	0,00	0,00	0,00	0,00	0,00
4/0110002/10516		2005 - 043000 Streugutbehälter	30.03.2005	0,0	10,0	0,00	0,00	0,00	0,00	0,00	0,00
4/0110002/11540		2017 - 043000 20 Stk. Streugutbehälter	07.04.2017	4,0	10,0	3.297,00	0,00	0,00	0,00	659,40	2.637,60
4/0110002/11541		2004 - 043000 5 Streugutbehälter	01.07.2004	0,0	10,0	0,00	0,00	0,00	0,00	0,00	0,00
4/0110002/11542		2003 - 043000 5 Streugutbehälter	25.03.2003	0,0	10,0	0,00	0,00	0,00	0,00	0,00	0,00
4/0110002/11543		2002 - 043000 2 Streusalzsilos	30.12.2002	0,0	10,0	0,00	0,00	0,00	0,00	0,00	0,00
4/0110002/12719		2018 - 043000 Kleiderspirale	14.11.2018	0,0	10,0	0,00	0,00	0,00	0,00	0,00	0,00
4/0110002/13360		2019 - 043000 20 Stk Streugutbehälter	26.03.2019	6,0	10,0	4.855,20	0,00	0,00	0,00	693,60	4.161,60
4/0110002/13832		2007 - 043000 Soletank	15.10.2007	0,0	10,0	0,00	0,00	0,00	0,00	0,00	0,00
4/0110002/13833		2007 - 043000 5 Streubehälter	05.06.2007	0,0	10,0	0,00	0,00	0,00	0,00	0,00	0,00
4/0110002/13834		2004 - 043000 Ölservicegerät	26.04.2004	0,0	10,0	0,00	0,00	0,00	0,00	0,00	0,00
4/0110002/13835		2004 - 043000 Gigant Sandfüller	14.04.2004	0,0	10,0	0,00	0,00	0,00	0,00	0,00	0,00
4/0110002/13836		2018 - 043000 20 Stk Streugutbehälter	10.04.2018	5,0	10,0	3.956,40	0,00	0,00	0,00	659,40	3.297,00
4/0110002/13837		2018 - 043000 Hochdruckreiniger	26.01.2018	5,0	10,0	3.723,76	0,00	0,00	0,00	620,63	3.103,13
4/0110002/13839		2008 - 043000 7 Stk. Streugutbehälter	17.03.2008	0,0	10,0	0,00	0,00	0,00	0,00	0,00	0,00
4/0110002/14301		2019 - 043000 HBC-radiomatic Fernsteuerung	16.01.2020	7,0	10,0	995,64	0,00	0,00	0,00	124,46	871,18
4/0110002/14330		2022, Chrom Müllbehälter 120l	08.11.2022	9,5	10,0	0,00	5.878,92	0,00	0,00	293,95	5.584,97
4/0180003/11550		2015 - 042300 2 Stk. Telematik Gateway	01.07.2015	0,0	4,0	0,00	0,00	0,00	0,00	0,00	0,00
4/0180003/11551		2013 - 042300 2 Stk. Telematik Gateway	02.12.2013	0,0	4,0	0,00	0,00	0,00	0,00	0,00	0,00
4/0180003/11552		2012 - 042300 6 Stk. Telematik Gateway	04.12.2012	0,0	4,0	0,00	0,00	0,00	0,00	0,00	0,00
<b>1028</b>		<b>Geleistete Anzahlungen für Anlagen und Anlagen in Bau</b>				<b>125.131,82</b>	<b>118.226,04</b>	<b>0,00</b>	<b>0,00</b>	<b>0,00</b>	<b>243.357,86</b>
2/0070002/13651		2018 - 061000 Haschhof Sanierung und Erweiterung AIB				125.131,82	93.572,91	0,00	0,00	0,00	218.704,73
2/0120001/13579		2022, Photovoltaikanlage Haschhof AIB			20,0	0,00	24.653,13	0,00	0,00	0,00	24.653,13
<b>1311</b>		<b>Investitionszuschüsse von Trägern öffentlichen Rechts</b>				<b>0,00</b>	<b>0,00</b>	<b>86.011,79</b>	<b>0,00</b>	<b>0,00</b>	<b>-86.011,79</b>
2/0070003/14172		KT 2022, KIG Kompostanlage Haschhof, Sanierung und Er				0,00	0,00	67.460,36	0,00	0,00	-67.460,36
2/0120001/13581		KT 2022, KIG Photovoltaikanlage Haschhof			0,0	0,00	0,00	18.551,43	0,00	0,00	-18.551,43
<b>815000</b>		<b>Park- und Gartenanlagen</b>				<b>7.161.209,81</b>	<b>-43.468,08</b>	<b>88.984,03</b>	<b>0,00</b>	<b>123.094,96</b>	<b>6.905.662,74</b>
<b>1021</b>		<b>Grundstücke, Grundstückseinrichtungen und Infrastruktur</b>				<b>6.401.253,75</b>	<b>-362.250,00</b>	<b>0,00</b>	<b>0,00</b>	<b>4.641,11</b>	<b>6.034.362,64</b>
1/0010001/09623		Grundstück Nr. 969/1, KG-Nr. 1704, Sonstige Freizeifläche	01.01.1900			902.449,84	0,00	0,00	0,00	0,00	902.449,84
1/0010001/09624		Grundstück Nr. 969/2, KG-Nr. 1704, Sonstige Freizeifläche	01.01.1900			6.724,86	0,00	0,00	0,00	0,00	6.724,86
1/0020001/12454		2015/2016 - 000100 Grst. Nr. 3051/7 Magdeburggasse 9, 2	07.03.2016			4.927.218,04	-362.250,00	0,00	0,00	0,00	4.564.968,04
1/0020002/09626		Grundstück Nr. 970/2, KG-Nr. 1704, Sonstige Betriebsfläch	01.01.1900			207.547,64	0,00	0,00	0,00	0,00	207.547,64
1/0020004/10152		Grundstück Nr. 1951, KG-Nr. 1706, Sonstige Straßenverke	01.01.1900			23.836,49	0,00	0,00	0,00	0,00	23.836,49
1/0030001/09596		Grundstück Nr. 87/3, KG-Nr. 1704, Gärten, 496,00 m <sup>2</sup>	01.01.1900			261.610,24	0,00	0,00	0,00	0,00	261.610,24
1/0030001/09597		Grundstück Nr. 87/5, KG-Nr. 1704, Gärten, 40,00 m <sup>2</sup>	01.01.1900			21.097,60	0,00	0,00	0,00	0,00	21.097,60
2/0040013/13627		2004 - 050000 Errichtung Skaterplatz	22.12.2004	14,5	33,0	43.106,13	0,00	0,00	0,00	2.781,04	40.325,09
2/0350003/14175		2016 - Folienrundtunnel + Straßenkanalrohre	25.07.2016	3,5	10,0	7.460,80	0,00	0,00	0,00	1.657,96	5.802,84

Ansatz Konto	MVAG Konto	Bezeichnung	Inbetrieb- nahme	RND	ND	Buchwert 31.12.2021	Zugänge/ + Umbuchungen	Abgänge/ -	Wertaufholung+/ Wertminderung-	Abschreibung	Buchwert 31.12.2022
	2/0350004/10540	2013 - 050000 Bewässerungsanlage	18.04.2013	0,0	10,0	202,11	0,00	0,00	0,00	202,11	0,00
	2/0350004/10541	2011 - 050000 Bewässerungsanlage	04.05.2011	0,0	10,0	0,00	0,00	0,00	0,00	0,00	0,00
	2/0350004/10542	2009 - 050000 Bewässerungsanlage	03.12.2009	0,0	10,0	0,00	0,00	0,00	0,00	0,00	0,00
<b>1022</b>		<b>Gebäude und Bauten</b>				<b>0,00</b>	<b>0,00</b>	<b>0,00</b>	<b>0,00</b>	<b>0,00</b>	<b>0,00</b>
	2/0060001/14386	1950 - 010000 Wienerstr. 82, 815000 Anteil 8% Wirtschafts	31.12.1950	0,0	50,0	0,00	0,00	0,00	0,00	0,00	0,00
<b>1023</b>		<b>Wasser- und Abwasserbauten und -anlagen</b>				<b>0,00</b>	<b>1.530,77</b>	<b>0,00</b>	<b>0,00</b>	<b>139,16</b>	<b>1.391,61</b>
	2/0450001/13619	2003 - 050000 HH Kanal-Planung+Einlaufgitter H.hof	15.04.2003	5,0	25,0	0,00	1.530,77	0,00	0,00	139,16	1.391,61
<b>1024</b>		<b>Sonderanlagen</b>				<b>81.667,46</b>	<b>6.117,58</b>	<b>2.972,24</b>	<b>0,00</b>	<b>13.893,72</b>	<b>70.919,08</b>
	2/0070003/14169	2020 - Kompostanlage Haschhof, Biomasseaufbereitung	17.12.2020	30,5	33,0	1.450,91	3.836,32	0,00	0,00	107,94	5.179,29
	2/0070003/14174	2022, Schranken Kompostanlage Haschhof	29.12.2022	32,5	33,0	0,00	1.754,48	0,00	0,00	26,58	1.727,90
	2/0120001/13576	2016 - 050000 Photovoltaikanlage Kompostieranlage	19.05.2016	13,0	20,0	3.541,10	0,00	0,00	0,00	252,94	3.288,16
	2/0130002/13620	2014 - 010830 Blitzschutzanlage für Kompostanlage Hasch	04.04.2014	1,0	10,0	485,00	0,00	0,00	0,00	242,50	242,50
	2/0350001/13511	2019 - 050000 Brückenwaage Kompostieranlage	06.08.2019	6,5	10,0	20.851,39	0,00	2.700,92	0,00	2.587,26	15.563,21
	2/0350002/13609	2022, Fial Tankautomat Wirtschaftshof Wiener Str., Anteil 8	14.03.2022	19,0	20,0	0,00	526,78	0,00	0,00	26,34	500,44
	2/0350003/14166	2004 - 050000 Aupark	28.01.2004	0,0	10,0	0,00	0,00	0,00	0,00	0,00	0,00
	2/0350003/14173	2020 - NetBox PeilSystem Diesel Tank, Anteil 8%	30.03.2020	7,0	10,0	183,48	0,00	0,00	0,00	22,94	160,54
	2/0410001/12730	2018 - 050000 Papierfangnetze Kompostieranlage	29.03.2018	0,0	3,0	0,00	0,00	0,00	0,00	0,00	0,00
	2/0410001/13550	2020, Papierfangnetze	10.12.2020	2,5	5,0	316,54	0,00	271,32	0,00	45,22	0,00
	2/0480004/10538	2016 - 050000 10 Stk. mobile Stützmaurelemente H.hof	24.03.2016	3,0	10,0	998,41	0,00	0,00	0,00	249,60	748,81
	2/0480004/10539	2015 - 050000 Asphaltierung Teilfläche Kompostieranlage	12.05.2015	2,0	10,0	16.913,37	0,00	0,00	0,00	5.637,79	11.275,58
	2/0480004/13574	2017 - 050000 Asphaltierung Kompostieranlage	20.04.2017	9,0	15,0	30.248,05	0,00	0,00	0,00	3.024,81	27.223,24
	2/0480004/13575	2016 - 050000 Asphaltierung Teilfläche Kompostieranlage	26.04.2016	3,0	10,0	6.679,21	0,00	0,00	0,00	1.669,80	5.009,41
<b>1025</b>		<b>Technische Anlagen, Fahrzeuge und Maschinen</b>				<b>523.504,07</b>	<b>177.986,57</b>	<b>0,00</b>	<b>0,00</b>	<b>95.291,74</b>	<b>606.198,90</b>
	4/0150001/13828	2020 - Benzinaggregat AW	04.05.2020	6,0	8,0	0,00	1.701,00	0,00	0,00	243,00	1.458,00
	4/0150002/10521	2015 - 040100 Antonio Carraro Mähwerk	20.07.2015	2,5	10,0	1.920,40	0,00	0,00	0,00	548,69	1.371,71
	4/0150002/10523	2009 - 040100 Frontsichtelrasenmäher	20.07.2009	0,0	10,0	0,00	0,00	0,00	0,00	0,00	0,00
	4/0150002/10524	2008 - 040100 Mehrzwecksauger	13.10.2008	0,0	10,0	0,00	0,00	0,00	0,00	0,00	0,00
	4/0150002/10525	2007 - 040100 Gießbarm	21.08.2007	0,0	10,0	0,00	0,00	0,00	0,00	0,00	0,00
	4/0150002/11529	2004 - 040100 Niederdruckpumpenaggregat	30.06.2004	0,0	10,0	0,00	0,00	0,00	0,00	0,00	0,00
	4/0150002/11531	2002 - 040100 Laubsauger	15.07.2002	0,0	10,0	0,00	0,00	0,00	0,00	0,00	0,00
	4/0150002/11533	2004 - 040000 2x VW LT Pritschenwagen WU 276CB + WU	24.05.2004	0,0	10,0	0,00	0,00	0,00	0,00	0,00	0,00
	4/0150002/12616	2015 - 040000 LKW MAN+Ladekran LKW MAN Type 18.3	18.11.2015	2,5	10,0	96.243,00	0,00	0,00	0,00	27.498,00	68.745,00
	4/0150002/12617	2009 - 040000 VW Pritsche VW Pritsche TDI PF 4 Motion	08.04.2009	0,0	10,0	0,00	0,00	0,00	0,00	0,00	0,00
	4/0150002/12618	2007 - 040000 VW Pritsche TDI WU 907 DG	22.03.2007	0,0	10,0	0,00	0,00	0,00	0,00	0,00	0,00
	4/0150002/12619	2018 - 040000 VW Doka-Pritsche VW Doka-Pritsche TDI 4l	18.07.2018	5,5	10,0	29.896,10	0,00	0,00	0,00	4.599,40	25.296,70
	4/0150002/12621	2006 - 040000 Lindner Unitrac 102 WU 185 BP	19.12.2006	0,0	10,0	0,00	0,00	0,00	0,00	0,00	0,00
	4/0150002/12622	2008 - 040000 Carraro Superpark Carraro Superpark HST	13.10.2008	0,0	10,0	0,00	0,00	0,00	0,00	0,00	0,00

Ansatz Konto	MVAG Konto	Bezeichnung	Inbetrieb- nahme	RND	ND	Buchwert 31.12.2021	Zugänge/ + Umbuchungen	Abgänge/ -	Wertaufholung+/ Wertminderung-	Abschreibung	Buchwert 31.12.2022
4/0150002/12623		2018 - 040000 IVECO 40C IVECO 40C 18 Pritsche mit Plai	21.11.2018	5,5	10,0	34.725,60	0,00	0,00	0,00	5.342,40	29.383,20
4/0150002/12735		2018 - 040000 Herstellung Pritschenaufbau	15.05.2018	5,0	10,0	2.160,00	0,00	0,00	0,00	360,00	1.800,00
4/0150002/12738		2018 - 040100 Reifen	27.09.2018	0,0	3,0	0,00	0,00	0,00	0,00	0,00	0,00
4/0150002/13357		2019 - 040000 1 Stk. Kubota STW 40 KVM Bogner	20.02.2019	6,0	10,0	39.089,40	0,00	0,00	0,00	5.584,20	33.505,20
4/0150002/13438		2019 - 040100 Zwischenachssichelmähwerk für Kubota Allr	09.05.2019	6,0	10,0	4.216,67	0,00	0,00	0,00	602,38	3.614,29
4/0150002/13934		2004 - 040100 Schleuderketten	26.05.2004	0,0	10,0	0,00	0,00	0,00	0,00	0,00	0,00
4/0150002/13942		2019 - 040100 Gras Laubsauger	09.05.2019	6,0	10,0	7.660,93	0,00	0,00	0,00	1.094,42	6.566,51
4/0150002/13977		2020 - 1 Stk. MAN TGE 3.140 Fahrgestell 103KW Automati	16.12.2020	7,5	10,0	42.504,12	0,00	0,00	0,00	5.000,48	37.503,64
4/0150002/13979		2020 - Frontrack	23.10.2020	7,5	10,0	4.861,96	0,00	0,00	0,00	572,00	4.289,96
4/0190003/00001		2022, Schmutzwasser-Pumpe für Brunnen Höflein	30.06.2022	9,0	10,0	0,00	1.564,20	0,00	0,00	156,42	1.407,78
4/0220002/13986		2021, Unitrac KG-392AD	27.12.2021	8,5	10,0	160.783,30	2.086,82	0,00	0,00	17.144,22	145.725,90
4/0220002/13989		2022, Unitrac KG 894AF	17.08.2022	9,5	10,0	0,00	171.534,94	0,00	0,00	8.576,75	162.958,19
4/0240001/10546		2016 - 020100 4 Stk. Rasenmäher	18.03.2016	3,0	10,0	1.919,74	0,00	0,00	0,00	479,94	1.439,80
4/0240001/10547		2015 - 020100 4 Stk. Rasenmäher	02.03.2015	2,0	10,0	1.887,62	0,00	0,00	0,00	629,21	1.258,41
4/0240001/10548		2014 - 020100 Rasenmäher	29.09.2014	1,5	10,0	438,16	0,00	0,00	0,00	175,26	262,90
4/0240001/10549		2013 - 020100 Maschinen und maschinelle Anlagen	21.08.2013	0,5	10,0	773,72	0,00	0,00	0,00	515,81	257,91
4/0240001/10550		2012 - 020100 3 Rasenmäher, 2 Kettensägen, 1 Hackfräse	06.03.2012	0,0	10,0	0,00	0,00	0,00	0,00	0,00	0,00
4/0240001/10551		2011 - 020100 2 Rasenmäher, 2 Motorsensen	24.03.2011	0,0	10,0	0,00	0,00	0,00	0,00	0,00	0,00
4/0240001/10552		2010 - 020100 Benzinvertikutierer	22.04.2010	0,0	10,0	0,00	0,00	0,00	0,00	0,00	0,00
4/0240001/10553		2009 - 020100 Motorgeräte	18.03.2009	0,0	10,0	0,00	0,00	0,00	0,00	0,00	0,00
4/0240001/10554		2008 - 020100 2 Stk. Rasenmäher	26.03.2008	0,0	10,0	0,00	0,00	0,00	0,00	0,00	0,00
4/0240001/10555		2007 - 020100 2 Stk. Motorsensen	19.03.2007	0,0	10,0	0,00	0,00	0,00	0,00	0,00	0,00
4/0240001/11524		2017 - 020100 Mulchmäher	13.04.2017	4,0	10,0	2.219,50	0,00	0,00	0,00	443,90	1.775,60
4/0240001/11525		2004 - 020100 3 Stk. Motorsensen	09.03.2004	0,0	10,0	0,00	0,00	0,00	0,00	0,00	0,00
4/0240001/11527		2002 - 020100 Stromaggregat	25.06.2002	0,0	10,0	0,00	0,00	0,00	0,00	0,00	0,00
4/0240001/13439		2019 - 020100 Rasenmäher Zisser	02.04.2019	6,0	10,0	3.758,96	0,00	0,00	0,00	536,99	3.221,97
4/0240001/13841		2018 - 020100 selbstfahrendes Gerät zur Wildkrautbekämp	26.04.2018	5,0	10,0	9.442,44	0,00	0,00	0,00	1.573,74	7.868,70
4/0240001/13842		2018 - 020100 2 Stk. Heckenscheren 3 Stk. Rasenmäher	01.03.2018	5,0	10,0	1.550,37	0,00	0,00	0,00	258,40	1.291,97
4/0240001/13843		2017 - 020100 Rasenmäher	21.03.2017	4,0	10,0	1.912,12	0,00	0,00	0,00	382,42	1.529,70
4/0240001/13844		2016 - 020100 Rückensprühgerät	05.08.2016	3,5	10,0	328,61	0,00	0,00	0,00	73,02	255,59
4/0240001/13845		2016 - 043000 Kleinteilereiniger	21.07.2016	3,5	10,0	528,68	0,00	0,00	0,00	117,48	411,20
4/0240001/13846		2015 - 043000 Mulchmäher	18.05.2015	2,0	10,0	1.264,84	0,00	0,00	0,00	421,61	843,23
4/0240001/13919		2014 - 020100 Motorsäge	25.07.2014	1,5	10,0	116,81	0,00	0,00	0,00	46,72	70,09
4/0240001/13920		2014 - 043000 Wasserpumpe	10.10.2014	1,5	10,0	339,78	0,00	0,00	0,00	135,91	203,87
4/0240001/13921		2014 - 043000 Mulchrasenmäher	11.12.2014	1,5	10,0	430,59	0,00	0,00	0,00	172,24	258,35
4/0240001/13922		2014 - 020100 Rasenmäher	10.03.2014	1,0	10,0	701,07	0,00	0,00	0,00	350,54	350,53
4/0240001/13923		2012 - 020100 Heckenschere	05.12.2012	0,0	10,0	51,17	0,00	0,00	0,00	51,17	0,00
4/0240001/13925		2010 - 020100 3 Rasenmäher	21.10.2010	0,0	10,0	0,00	0,00	0,00	0,00	0,00	0,00
4/0240001/13927		2002 - 020100 Stanzmaschine	30.12.2002	0,0	10,0	0,00	0,00	0,00	0,00	0,00	0,00

Ansatz MVAG Konto	Bezeichnung	Inbetrieb- nahme	RND	ND	Buchwert 31.12.2021	Zugänge/ + Umbuchungen -	Abgänge/ -	Wertaufholung+/ Wertminderung-	Abschreibung	Buchwert 31.12.2022
4/0240001/13982	2020 - Motorkettensäge Stihl	04.01.2021	8,0	10,0	729,38	0,00	0,00	0,00	81,04	648,34
4/0240001/13983	2020 - Mulchrasenmäher	14.12.2020	7,5	10,0	3.195,21	0,00	0,00	0,00	375,91	2.819,30
4/0290001/14146	2016 - 050000 Abflamngerät	23.11.2016	1,5	8,0	245,63	0,00	0,00	0,00	98,25	147,38
4/0410001/00003	2019 - 040100 Reifen	25.11.2019	0,0	3,0	658,18	0,00	0,00	0,00	658,18	0,00
4/0410001/00009	2019 - 040000 1 Stk. Reifen mit Felge KMV	26.03.2019	0,0	3,0	0,00	0,00	0,00	0,00	0,00	0,00
4/0490001/00001	2018 - 020100 Doppeltrommel-Siebenlage	12.12.2018	5,5	10,0	66.950,01	1.099,61	0,00	0,00	10.391,64	57.657,98
<b>1026</b>	<b>Amts-, Betriebs- und Geschäftsausstattung</b>				<b>29.652,71</b>	<b>14.921,00</b>	<b>0,00</b>	<b>0,00</b>	<b>9.129,23</b>	<b>35.444,48</b>
4/0110002/10527	1996 - 042000 Amtsausstattung	31.01.1996	0,0	10,0	0,00	0,00	0,00	0,00	0,00	0,00
4/0110002/10530	2016 - 043000 BankTischKombi	20.05.2016	3,0	10,0	4.184,90	0,00	0,00	0,00	1.046,23	3.138,67
4/0110002/10531	2015 - 043000 TischBankKombi	18.05.2015	2,0	10,0	5.291,05	0,00	0,00	0,00	1.763,68	3.527,37
4/0110002/10532	2014 - 043000 TischBankKombi	12.11.2014	1,5	10,0	6.293,09	0,00	0,00	0,00	2.517,24	3.775,85
4/0110002/10533	2013 - 043000 10 TischBankKombi	22.05.2013	0,0	10,0	320,00	0,00	0,00	0,00	320,00	0,00
4/0110002/10534	2012 - 043000 TischBankKombi	15.05.2012	0,0	10,0	0,00	0,00	0,00	0,00	0,00	0,00
4/0110002/10535	2011 - 043000 10 TischBankKombi	24.05.2011	0,0	10,0	0,00	0,00	0,00	0,00	0,00	0,00
4/0110002/10536	2008 - 043000 11 TischBankKombi	25.06.2008	0,0	10,0	0,00	0,00	0,00	0,00	0,00	0,00
4/0110002/10537	2007 - 043000 10 TischBankKombi	19.04.2007	0,0	10,0	0,00	0,00	0,00	0,00	0,00	0,00
4/0110002/11518	2017 - 043000 TischBankKombi	24.05.2017	4,0	10,0	4.272,97	0,00	0,00	0,00	854,59	3.418,38
4/0110002/11519	2006 - 043000 Sandstreuerschietruhe	08.11.2006	0,0	10,0	0,00	0,00	0,00	0,00	0,00	0,00
4/0110002/11520	2005 - 043000 Streuwagen	12.04.2005	0,0	10,0	0,00	0,00	0,00	0,00	0,00	0,00
4/0110002/11521	2004 - 043000 TischBankKombi	14.05.2004	0,0	10,0	0,00	0,00	0,00	0,00	0,00	0,00
4/0110002/11522	2002 - 043000 Flächensprüngerät	24.06.2002	0,0	10,0	0,00	0,00	0,00	0,00	0,00	0,00
4/0110002/11523	2003 - 043000 Tisch Bank Kombi	15.12.2003	0,0	10,0	0,00	0,00	0,00	0,00	0,00	0,00
4/0110002/13334	2019 - 043000 TischBankKombi	24.06.2019	6,0	10,0	2.362,43	0,00	0,00	0,00	337,49	2.024,94
4/0110002/13867	2002 - 043000 Material f. 10 Tisch Bank	15.11.2002	0,0	10,0	0,00	0,00	0,00	0,00	0,00	0,00
4/0110002/13869	2002 - 043000 Blumenschalen	28.07.2003	0,0	10,0	0,00	0,00	0,00	0,00	0,00	0,00
4/0110002/13870	2004 - 043000 Unkrautspritzgerät	03.06.2004	0,0	10,0	0,00	0,00	0,00	0,00	0,00	0,00
4/0110002/13871	2005 - 043000 10 TischBankKombi	23.05.2005	0,0	10,0	0,00	0,00	0,00	0,00	0,00	0,00
4/0110002/13872	2006 - 043000 TischBankKombi	13.06.2006	0,0	10,0	0,00	0,00	0,00	0,00	0,00	0,00
4/0110002/13877	2014 - 043000 Weidefass	16.04.2014	1,0	10,0	653,43	0,00	0,00	0,00	326,72	326,71
4/0110002/13897	2019 - 043000 Klimagerät	18.07.2019	6,5	10,0	374,25	0,00	0,00	0,00	49,90	324,35
4/0110002/13911	2018 - 043000 BankTischKombi	07.11.2018	5,5	10,0	4.438,82	0,00	0,00	0,00	682,90	3.755,92
4/0110002/14300	2019 - 043000 HBC-radiomatic Fernsteuerung	16.01.2020	7,0	10,0	995,64	0,00	0,00	0,00	124,46	871,18
4/0110002/14323	2022, Rundbank mit Rückenlehne Kardinal-Piffel-Platz	29.04.2022	9,0	10,0	0,00	5.645,68	0,00	0,00	564,57	5.081,11
4/0120001/00001	2022, Vaillant-Kombi-Wandheizgerät Markgrafengasse 6	04.04.2022	19,0	20,0	0,00	7.787,88	0,00	0,00	389,39	7.398,49
4/0150002/13649	2018 - 020100 2 Stk. Husqvarna 536LiB Laubbläser	25.06.2018	5,0	10,0	466,13	0,00	0,00	0,00	77,69	388,44
4/0150002/13983	2022, Zisser, Akku Husquarna	05.12.2022	9,5	10,0	0,00	1.487,44	0,00	0,00	74,37	1.413,07
4/0180003/10528	2014 - 042300 Panasonic Tablet	19.11.2014	0,0	4,0	0,00	0,00	0,00	0,00	0,00	0,00
4/0180003/10529	2013 - 042300 2 Stk. Telematik Gateway	02.12.2013	0,0	4,0	0,00	0,00	0,00	0,00	0,00	0,00

Ansatz MVAG Konto	Bezeichnung	Inbetriebnahme	RND	ND	Buchwert 31.12.2021	Zugänge/ + Umbuchungen	Abgänge/ -	Wertaufholung+/ Wertminderung-	Abschreibung	Buchwert 31.12.2022
<b>1028</b>	<b>Geleistete Anzahlungen für Anlagen und Anlagen in Bau</b>				<b>125.131,82</b>	<b>118.226,00</b>	<b>0,00</b>	<b>0,00</b>	<b>0,00</b>	<b>243.357,82</b>
2/0070002/13652	2018 - 061000 Haschhof Sanierung und Erweiterung AIB				125.131,82	93.572,91	0,00	0,00	0,00	218.704,73
2/0120001/13578	2022, Photovoltaikanlage Haschhof AIB			20,0	0,00	24.653,09	0,00	0,00	0,00	24.653,09
<b>1311</b>	<b>Investitionszuschüsse von Trägern öffentlichen Rechts</b>				<b>0,00</b>	<b>0,00</b>	<b>86.011,79</b>	<b>0,00</b>	<b>0,00</b>	<b>-86.011,79</b>
2/0070003/14171	KT 2022, KIG Kompostanlage Haschhof, Sanierung und Er				0,00	0,00	67.460,36	0,00	0,00	-67.460,36
2/0120001/13580	KT 2022, KIG Photovoltaikanlage Haschhof			0,0	0,00	0,00	18.551,43	0,00	0,00	-18.551,43
<b>815100 Kinderspielplätze</b>					<b>2.784.397,41</b>	<b>44.581,92</b>	<b>0,00</b>	<b>0,00</b>	<b>22.117,33</b>	<b>2.806.862,00</b>
<b>1021</b>	<b>Grundstücke, Grundstückseinrichtungen und Infrastruktur</b>				<b>2.783.004,11</b>	<b>44.581,92</b>	<b>0,00</b>	<b>0,00</b>	<b>21.966,65</b>	<b>2.805.619,38</b>
1/0010001/08065	Grundstück Nr. 36/11, KG-Nr. 1701, Sonstige Freizeitfläche 01.01.1900				40.388,83	0,00	0,00	0,00	0,00	40.388,83
1/0010001/08073	Grundstück Nr. 36/7, KG-Nr. 1701, Sonstige Freizeitflächen 01.01.1900				262.472,23	0,00	0,00	0,00	0,00	262.472,23
1/0010001/08340	Grundstück Nr. 1453/1, KG-Nr. 1703, Sonstige Freizeitfläch 01.01.1900				110.834,88	0,00	0,00	0,00	0,00	110.834,88
1/0010001/08718	Grundstück Nr. 1110/1, KG-Nr. 1704, Sonstige Freizeitfläch 01.01.1900				101.400,34	0,00	0,00	0,00	0,00	101.400,34
1/0010001/08719	Grundstück Nr. 1110/2, KG-Nr. 1704, Sonstige Freizeitfläch 01.01.1900				325.957,92	0,00	0,00	0,00	0,00	325.957,92
1/0010001/08816	Grundstück Nr. 1359, KG-Nr. 1704, Sonstige Freizeitfläche 01.01.1900				108.125,20	0,00	0,00	0,00	0,00	108.125,20
1/0010001/08817	Grundstück Nr. 1360, KG-Nr. 1704, Sonstige Freizeitfläche 01.01.1900				116.300,52	0,00	0,00	0,00	0,00	116.300,52
1/0010001/08821	Grundstück Nr. 1369, KG-Nr. 1704, Sonstige Freizeitfläche 01.01.1900				442.785,88	0,00	0,00	0,00	0,00	442.785,88
1/0010001/09187	Grundstück Nr. 271/1, KG-Nr. 1704, Sonstige Freizeitfläche 01.01.1900				111.553,56	0,00	0,00	0,00	0,00	111.553,56
1/0010001/09740	Grundstück Nr. 15/15, KG-Nr. 1705, Sonstige Freizeitfläche 01.01.1900				50.766,23	0,00	0,00	0,00	0,00	50.766,23
1/0020001/10047	Grundstück Nr. 1610/1, KG-Nr. 1706, Bauflächen Gebäude 01.01.1900				17.250,09	0,00	0,00	0,00	0,00	17.250,09
1/0030001/10048	Grundstück Nr. 1610/1, KG-Nr. 1706, Gärten Gärten, 758,0 01.01.1900				316.983,47	0,00	0,00	0,00	0,00	316.983,47
1/0030001/10253	Grundstück Nr. 523/52, KG-Nr. 1706, Gärten Gärten, 502,0 01.01.1900				209.928,37	0,00	0,00	0,00	0,00	209.928,37
1/0030001/10254	Grundstück Nr. 523/53, KG-Nr. 1706, Gärten Gärten, 508,0 01.01.1900				212.437,47	0,00	0,00	0,00	0,00	212.437,47
1/0030001/08046	Grundstück Nr. 322/3, KG-Nr. 1701, Gärten Gärten, 506,00 01.01.1900				111.676,22	0,00	0,00	0,00	0,00	111.676,22
1/0030001/08815	Grundstück Nr. 1359, KG-Nr. 1704, landwirtschaftlich genui 01.01.1900				20.799,90	0,00	0,00	0,00	0,00	20.799,90
1/0030002/08717	Grundstück Nr. 1110/1, KG-Nr. 1704, Wald Wälder, 11.829 01.01.1900				107.348,18	0,00	0,00	0,00	0,00	107.348,18
2/0040008/11505	2007 - 050000 Zaun Sppl. Doppeng. Zaun/Adlerhorst, Sppl 19.12.2007	4,5	20,0		4.955,31	0,00	0,00	0,00	900,97	4.054,34
2/0040008/13610	2004 - 050000 Zaun Spielpl. Markgasse 14.09.2004	1,5	20,0		415,11	0,00	0,00	0,00	166,04	249,07
2/0040008/13612	2005 - 050000 Zaun Sppl. Doppelsiedlung 12.04.2005	2,0	20,0		222,91	0,00	0,00	0,00	74,30	148,61
2/0040008/13615	2008 - 050000 Zaun Sppl. Käferkreuzgasse 14.05.2008	5,0	20,0		519,65	0,00	0,00	0,00	86,61	433,04
2/0040008/13616	2009 - 050000 Zaun Sppl. Höflein 23.04.2009	6,0	20,0		943,07	0,00	0,00	0,00	134,72	808,35
2/0040008/13617	2010 - 050000 Zaun Sppl. Krido 12.05.2010	7,0	20,0		942,36	0,00	0,00	0,00	117,80	824,56
2/0040009/13607	2022, Einzäunung Ballspielplätze 13.12.2022	9,5	10,0		0,00	20.277,60	0,00	0,00	1.013,88	19.263,72
2/0040014/13555	2016 - 050000 Hartplatz Spielpl. Sachseng. 16.12.2016	8,5	15,0		36.182,30	0,00	0,00	0,00	3.808,66	32.373,64
2/0110002/13602	2022, Sonnensegel Markgasse 28.03.2022	10,0	10,0		0,00	453,96	0,00	0,00	453,96	0,00
2/0140001/11501	2011 - 050000 WC Kabinen 29.03.2011	0,0	10,0		0,00	0,00	0,00	0,00	0,00	0,00
2/0140001/13300	2019 - 050000 WC Kabine 23.04.2019	6,0	10,0		966,00	0,00	0,00	0,00	138,00	828,00
2/0140001/13602	2017 - 050000 WC Kabine 13.04.2017	4,0	10,0		630,00	0,00	0,00	0,00	126,00	504,00

Ansatz Konto	MVAG Konto	Bezeichnung	Inbetrieb- nahme	RND	ND	Buchwert 31.12.2021	Zugänge/ + Umbuchungen	Abgänge/ -	Wertaufholung+/ Wertminderung-	Abschreibung	Buchwert 31.12.2022
	2/0140001/13603	2013 - 050000 WC Kabine	26.03.2013	0,0	10,0	96,00	0,00	0,00	0,00	96,00	0,00
	2/0140001/13605	2012 - 050000 WC Kabine	26.03.2012	0,0	10,0	0,00	0,00	0,00	0,00	0,00	0,00
	2/0140001/13608	2009 - 050000 WC Kabinen	23.12.2009	0,0	10,0	0,00	0,00	0,00	0,00	0,00	0,00
	2/0290003/11496	2017 - 050000 Spielgeräte, Wippe, Sandkiste, Sonnensege	25.09.2017	4,5	10,0	10.052,16	0,00	0,00	0,00	1.827,67	8.224,49
	2/0290003/11497	2016 - 050000 Spielgeräte, Spielkombination, Doppelschau	21.11.2016	3,5	10,0	5.458,79	0,00	0,00	0,00	1.213,06	4.245,73
	2/0290003/11498	2015 - 050000 Spielgeräte Nestschaukel, Spielhaus, Spielt	25.08.2015	2,5	10,0	6.124,39	0,00	0,00	0,00	1.749,83	4.374,56
	2/0290003/11499	2013 - 050000 Spielgeräte, Schaukel, Schutznetz...	28.11.2013	0,5	10,0	3.700,33	0,00	0,00	0,00	2.466,89	1.233,44
	2/0290003/11500	2012 - 050000 Spielgeräte, Wipptier,...	05.09.2012	0,0	10,0	773,83	0,00	0,00	0,00	773,83	0,00
	2/0290003/11502	2010 - 050000 SpPl. Erneuerungen Spielgeräte, Spielturm	13.08.2010	0,0	10,0	0,00	0,00	0,00	0,00	0,00	0,00
	2/0290003/11503	2009 - 050000 Spielgeräte, Spielturm mit Rutsche, Schutzn	29.12.2009	0,0	10,0	0,00	0,00	0,00	0,00	0,00	0,00
	2/0290003/11504	2008 - 050000 Spielgeräte, Turnkombination, Spielturm, Vc	24.07.2008	0,0	10,0	0,00	0,00	0,00	0,00	0,00	0,00
	2/0290003/11507	2005 - 050000 Spielgeräte, Hangrutsche, Kleinschaukel	02.08.2005	0,0	10,0	0,00	0,00	0,00	0,00	0,00	0,00
	2/0290003/11508	2004 - 050000 Karussell Höflein	09.07.2004	0,0	10,0	0,00	0,00	0,00	0,00	0,00	0,00
	2/0290003/11509	2003 - 050000 Spielgeräte Doppelng., Scheiblingstein, Piff-F	17.11.2003	0,0	10,0	0,00	0,00	0,00	0,00	0,00	0,00
	2/0290003/11510	2002 - 050000 Volleyballplatz Stegleiten, Kleinkinderdoppe	28.11.2002	0,0	10,0	0,00	0,00	0,00	0,00	0,00	0,00
	2/0290003/12995	2018 - 050000 Balkenschaukel Spielpl. Käferkreuzg. +div. E	16.08.2018	5,5	10,0	889,83	0,00	0,00	0,00	136,90	752,93
	2/0290003/13514	2019 - 050000 Spielgeräte Doppelschaukel, Trampolin, Kle	06.08.2019	6,5	10,0	21.310,85	0,00	0,00	0,00	2.841,45	18.469,40
	2/0290003/13613	2006 - 050000 Spielgeräte, Lärmschutz, Stufenreck,	19.12.2006	0,0	10,0	0,00	0,00	0,00	0,00	0,00	0,00
	2/0290003/14178	2020 - Balkenwippe Südenddeutsch. Pl. + Dämpfung inkl.	16.07.2020	7,5	10,0	2.521,83	0,00	0,00	0,00	296,69	2.225,14
	2/0290003/14179	2020 - Doppelschaukel Spielpl. Markg.	16.07.2020	7,5	10,0	2.771,85	0,00	0,00	0,00	326,10	2.445,75
	2/0290003/14180	2020 - Balkenwippe Doppelng. Spielplatz + Dämpfung inkl.	16.07.2020	7,5	10,0	2.521,83	0,00	0,00	0,00	296,69	2.225,14
	2/0290003/14181	2020 - Babyschaukel inkl. Montage Spielpl. Sachseng.	16.07.2020	7,5	10,0	1.439,03	0,00	0,00	0,00	169,30	1.269,73
	2/0290003/14182	2003 - 050000 Rutsche in der Au	01.12.2003	0,0	10,0	0,00	0,00	0,00	0,00	0,00	0,00
	2/0290003/14183	2020 - Kletternetz inkl. Steher u. Montage Spielpl. Südtirole	06.10.2020	7,5	10,0	1.989,21	0,00	0,00	0,00	234,02	1.755,19
	2/0290003/14184	2020 - Federwippe Spielplatz Hilberpromenade	11.12.2020	7,5	10,0	781,62	0,00	0,00	0,00	91,96	689,66
	2/0290003/14185	2021, Spielgerät Turnkombination Spielpl. Maria Gugging	30.04.2021	8,0	10,0	8.873,17	0,00	0,00	0,00	985,91	7.887,26
	2/0290003/14187	2022, Spielturm Sudetendecher Platz	17.10.2022	9,5	10,0	0,00	20.835,60	0,00	0,00	1.041,78	19.793,82
	2/0290003/14188	2021, Rutsche f Kleinstkinder Spielpl. Maria Gugging	27.10.2021	8,5	10,0	913,39	0,00	0,00	0,00	96,15	817,24
	2/0290003/14189	2022, Spielplatz Brunnwiese Rutsche	14.03.2022	9,0	10,0	0,00	1.536,48	0,00	0,00	153,65	1.382,83
	2/0290003/14190	2022, Schrägrampe Spielplatz Rathgasse	14.03.2022	9,0	10,0	0,00	1.478,28	0,00	0,00	147,83	1.330,45
	<b>1024</b>	<b>Sonderanlagen</b>				<b>1.015,55</b>	<b>0,00</b>	<b>0,00</b>	<b>0,00</b>	<b>96,72</b>	<b>918,83</b>
	2/0350002/13606	2012 - 050000 Gastankstelle	12.12.2012	9,5	20,0	1.015,55	0,00	0,00	0,00	96,72	918,83
	<b>1025</b>	<b>Technische Anlagen, Fahrzeuge und Maschinen</b>				<b>0,00</b>	<b>0,00</b>	<b>0,00</b>	<b>0,00</b>	<b>0,00</b>	<b>0,00</b>
	4/0150001/12615	2013 - 040000 VW Caddy Kastenwagen EcoFuel	29.04.2013	0,0	8,0	0,00	0,00	0,00	0,00	0,00	0,00
	<b>1026</b>	<b>Amts-, Betriebs- und Geschäftsausstattung</b>				<b>377,75</b>	<b>0,00</b>	<b>0,00</b>	<b>0,00</b>	<b>53,96</b>	<b>323,79</b>
	2/0110002/13601	2019 - 050000 Sonnensegel	09.04.2019	6,0	10,0	377,75	0,00	0,00	0,00	53,96	323,79

Ansatz Konto	MVAG Konto	Bezeichnung	Inbetrieb- nahme	RND	ND	Buchwert 31.12.2021	Zugänge/ + Umbuchungen	Abgänge/ -	Wertaufholung+/ Wertminderung-	Abschreibung	Buchwert 31.12.2022
<b>815200</b>		<b>Parkanlage Höfleiner Graben</b>				<b>284.484,33</b>	<b>0,00</b>	<b>0,00</b>	<b>0,00</b>	<b>0,00</b>	<b>284.484,33</b>
	<b>1021</b>	<b>Grundstücke, Grundstückseinrichtungen und Infrastruktur</b>				<b>284.484,33</b>	<b>0,00</b>	<b>0,00</b>	<b>0,00</b>	<b>0,00</b>	<b>284.484,33</b>
		1/0010002/08170 Grundstück Nr. 306/12, KG-Nr. 1702, Gewässer Fließende 01.01.1900				10.989,83	0,00	0,00	0,00	0,00	10.989,83
		1/0010002/08171 Grundstück Nr. 306/12, KG-Nr. 1702, Gewässerrandflächen 01.01.1900				70.077,15	0,00	0,00	0,00	0,00	70.077,15
		1/0010002/08188 Grundstück Nr. 306/446, KG-Nr. 1702, Gewässer Fließend 01.01.1900				6.887,93	0,00	0,00	0,00	0,00	6.887,93
		1/0010002/08189 Grundstück Nr. 306/446, KG-Nr. 1702, Gewässer Gewässer 01.01.1900				54.930,98	0,00	0,00	0,00	0,00	54.930,98
		1/0020004/08172 Grundstück Nr. 306/12, KG-Nr. 1702, Sonstige Verkehrsrrar 01.01.1900				124.199,42	0,00	0,00	0,00	0,00	124.199,42
		1/0030001/08187 Grundstück Nr. 306/446, KG-Nr. 1702, Gärten, 94,00 m² 01.01.1900				17.399,02	0,00	0,00	0,00	0,00	17.399,02
<b>815300</b>		<b>Parkanlage Aupark</b>				<b>188.993,50</b>	<b>164.189,92</b>	<b>0,00</b>	<b>0,00</b>	<b>15.603,77</b>	<b>337.579,65</b>
	<b>1021</b>	<b>Grundstücke, Grundstückseinrichtungen und Infrastruktur</b>				<b>188.952,76</b>	<b>164.189,92</b>	<b>0,00</b>	<b>0,00</b>	<b>15.563,03</b>	<b>337.579,65</b>
		2/0040013/14286 2022, Skateranlage 22.11.2022 32,5 33,0 0,00 45.086,56 0,00 0,00 683,13 44.403,43				0,00	45.086,56	0,00	0,00	683,13	44.403,43
		2/0070002/11433 2010 - 050000 Unterstandshütte 27.07.2010 7,5 20,0 490,43 0,00 0,00 57,70 432,73				490,43	0,00	0,00	0,00	57,70	432,73
		2/0070003/11437 2005 - 050000 Errichtung Aupark 31.12.2005 15,5 33,0 99.593,20 0,00 0,00 6.035,95 93.557,25				99.593,20	0,00	0,00	0,00	6.035,95	93.557,25
		2/0070003/11514 2004 - 050000 Errichtung Aupark 22.12.2004 14,5 33,0 79.754,32 0,00 0,00 5.145,44 74.608,88				79.754,32	0,00	0,00	0,00	5.145,44	74.608,88
		2/0070003/13542 2006 - 050000 Stromanschluss 21.12.2006 16,5 33,0 3.247,88 0,00 0,00 185,59 3.062,29				3.247,88	0,00	0,00	0,00	185,59	3.062,29
		2/0140001/13623 2006 - 050000 WC Anlage 16.08.2006 0,0 10,0 0,00 0,00 0,00 0,00 0,00				0,00	0,00	0,00	0,00	0,00	0,00
		2/0290003/14191 2022, Workoutanlage Aupark 16.08.2022 32,5 33,0 0,00 104.919,36 0,00 0,00 1.589,69 103.329,67				0,00	104.919,36	0,00	0,00	1.589,69	103.329,67
		4/0040009/11434 2007 - 050000 Infotafel 17.09.2007 0,0 10,0 0,00 0,00 0,00 0,00 0,00				0,00	0,00	0,00	0,00	0,00	0,00
		4/0040009/11436 2006 - 050000 Eingangstafel 10.08.2006 0,0 10,0 0,00 0,00 0,00 0,00 0,00				0,00	0,00	0,00	0,00	0,00	0,00
		4/0040009/11437 2022, 2 Niro Tafeln für Sponsorentafeln 05.12.2022 9,5 10,0 0,00 2.016,00 0,00 0,00 100,80 1.915,20				0,00	2.016,00	0,00	0,00	100,80	1.915,20
		4/0040010/13006 2018 - 050000 Stahlliegen 2 Stk. 23.04.2018 5,0 10,0 1.487,52 0,00 0,00 247,92 1.239,60				1.487,52	0,00	0,00	0,00	247,92	1.239,60
		4/0110002/14324 2022, Frosch Aupark 16.08.2022 9,5 10,0 0,00 12.168,00 0,00 0,00 608,40 11.559,60				0,00	12.168,00	0,00	0,00	608,40	11.559,60
		4/0140001/11417 2016 - 050000 WC Kabine 07.12.2016 3,5 10,0 567,00 0,00 0,00 126,00 441,00				567,00	0,00	0,00	0,00	126,00	441,00
		4/0180004/13336 2019 - 050000 Neue Station Audüfte 21.06.2019 4,0 8,0 3.787,50 0,00 0,00 757,50 3.030,00				3.787,50	0,00	0,00	0,00	757,50	3.030,00
		4/0290003/11432 2012 - 050000 Spielgeräte Tellerschaukel 19.09.2012 0,0 10,0 24,91 0,00 0,00 24,91 0,00				24,91	0,00	0,00	0,00	24,91	0,00
	<b>1026</b>	<b>Amts-, Betriebs- und Geschäftsausstattung</b>				<b>40,74</b>	<b>0,00</b>	<b>0,00</b>	<b>0,00</b>	<b>40,74</b>	<b>0,00</b>
		2/0130002/13619 2012 - 050000 Blitzschutzanlage Skaterplatz 12.12.2012 0,0 10,0 40,74 0,00 0,00 40,74 0,00				40,74	0,00	0,00	0,00	40,74	0,00
<b>816000</b>		<b>Öffentl. Beleuchtung und Uhren</b>				<b>1.401.508,36</b>	<b>209.395,97</b>	<b>105.000,00</b>	<b>0,00</b>	<b>188.791,97</b>	<b>1.317.112,36</b>
	<b>1021</b>	<b>Grundstücke, Grundstückseinrichtungen und Infrastruktur</b>				<b>1.314.082,36</b>	<b>209.395,97</b>	<b>0,00</b>	<b>0,00</b>	<b>172.241,34</b>	<b>1.351.236,99</b>
		4/0040012/10566 2015 - 050800 Ausbau Öff.Beleuchtung (Sonderanlagen) 17.12.2015 7,5 15,0 21.183,15 0,00 0,00 2.492,14 18.691,01				21.183,15	0,00	0,00	0,00	2.492,14	18.691,01
		4/0040012/10567 2016 - 050800 Ausbau Öff.Beleuchtung (Sonderanlagen) 30.12.2016 8,5 15,0 19.223,44 0,00 0,00 2.023,52 17.199,92				19.223,44	0,00	0,00	0,00	2.023,52	17.199,92
		4/0040012/10568 2014 - 050800 Ausbau Öff.Beleuchtung (Sonderanlagen) 23.12.2014 6,5 15,0 30.493,45 0,00 0,00 4.065,79 26.427,66				30.493,45	0,00	0,00	0,00	4.065,79	26.427,66
		4/0040012/10569 2013 - 050800 Ausbau Öff.Beleuchtung (Sonderanlagen) 18.12.2013 5,5 15,0 50.062,97 0,00 0,00 7.702,00 42.360,97				50.062,97	0,00	0,00	0,00	7.702,00	42.360,97
		4/0040012/10570 2012 - 050800 Ausbau Öff.Beleuchtung (Sonderanlagen) 13.12.2012 4,5 15,0 46.705,91 0,00 0,00 8.491,98 38.213,93				46.705,91	0,00	0,00	0,00	8.491,98	38.213,93
		4/0040012/10571 2011 - 050800 Ausbau Öff.Beleuchtung (Sonderanlagen) 22.12.2011 3,5 15,0 38.034,63 0,00 0,00 8.452,14 29.582,49				38.034,63	0,00	0,00	0,00	8.452,14	29.582,49
		4/0040012/10572 2010 - 050800 Ausbau Öff.Beleuchtung (Sonderanlagen) 28.12.2010 2,5 15,0 22.239,37 0,00 0,00 6.354,11 15.885,26				22.239,37	0,00	0,00	0,00	6.354,11	15.885,26

Ansatz MVAG Konto	Bezeichnung	Inbetrieb- nahme	RND	ND	Buchwert 31.12.2021	Zugänge/ + Umbuchungen	Abgänge/ -	Wertaufholung+/ Wertminderung-	Abschreibung	Buchwert 31.12.2022
4/0040012/10573	2009 - 050800 Ausbau Öff.Beleuchtung (Sonderanlagen)	29.12.2009	1,5	15,0	24.331,72	0,00	0,00	0,00	9.732,69	14.599,03
4/0040012/10574	2008 - 050800 Ausbau Öff.Beleuchtung (Sonderanlagen)	23.12.2008	0,5	15,0	17.628,62	0,00	0,00	0,00	11.752,41	5.876,21
4/0040012/10575	2007 - 050800 Ausbau Öff.Beleuchtung (Sonderanlagen)	19.12.2007	0,0	15,0	6.131,43	0,00	0,00	0,00	6.131,43	0,00
4/0040012/10576	2006 - 050800 Ausbau Öff.Beleuchtung (Sonderanlagen)	29.12.2006	0,0	15,0	0,00	0,00	0,00	0,00	0,00	0,00
4/0040012/11088	2017 - 050800 Ausbau öff. Beleuchtung (a.o.H.)	14.12.2017	9,5	15,0	140.613,73	0,00	0,00	0,00	13.391,78	127.221,95
4/0040012/11089	2016 - 050800 Ausbau öff. Beleuchtung (a.o.H.)	30.12.2016	8,5	15,0	108.060,47	0,00	0,00	0,00	11.374,79	96.685,68
4/0040012/11090	2015 - 050800 Ausbau öff. Beleuchtung (a.o.H.)	18.12.2015	7,5	15,0	75.808,43	0,00	0,00	0,00	8.918,64	66.889,79
4/0040012/11091	2014 - 050800 Ausbau öff. Beleuchtung (a.o.H.)	22.12.2014	6,5	15,0	92.940,84	0,00	0,00	0,00	12.392,11	80.548,73
4/0040012/11092	2013 - 050800 Ausbau öff. Beleuchtung (a.o.H.)	23.12.2013	5,5	15,0	48.854,39	0,00	0,00	0,00	7.516,06	41.338,33
4/0040012/11093	2012 - 050800 Ausbau öff. Beleuchtung (a.o.H.)	19.09.2012	4,5	15,0	22.456,51	0,00	0,00	0,00	4.083,00	18.373,51
4/0040012/11425	2017 - 050800 Ausbau Öff.Beleuchtung (Sonderanlagen)	29.12.2017	9,5	15,0	32.245,61	0,00	0,00	0,00	3.071,01	29.174,60
4/0040012/11426	2002 - 050800 Ausbau Öff.Beleuchtung (Sonderanlagen)	30.12.2002	0,0	15,0	0,00	0,00	0,00	0,00	0,00	0,00
4/0040012/11427	2005 - 050800 Ausbau Öff.Beleuchtung (Sonderanlagen)	29.12.2005	0,0	15,0	0,00	0,00	0,00	0,00	0,00	0,00
4/0040012/11428	2004 - 050800 Ausbau Öff.Beleuchtung (Sonderanlagen)	23.12.2004	0,0	15,0	0,00	0,00	0,00	0,00	0,00	0,00
4/0040012/11429	2003 - 050800 Ausbau Öff.Beleuchtung (Sonderanlagen)	16.12.2003	0,0	15,0	0,00	0,00	0,00	0,00	0,00	0,00
4/0040012/12636	2018 - 050800 Ausbau Öff.Beleuchtung (Sonderanlagen)	28.12.2018	10,5	15,0	19.114,78	0,00	0,00	0,00	1.662,15	17.452,63
4/0040012/12710	2018 - 050800 Ausbau öff. Beleuchtung (a.o.H.)	20.12.2018	15,5	20,0	155.669,31	0,00	0,00	0,00	9.434,50	146.234,81
4/0040012/13347	2019 - 005010 Ausbau öff. Beleuchtung neu (a.o.H.)	02.10.2019	11,5	15,0	173.865,55	0,00	0,00	0,00	13.909,24	159.956,31
4/0040012/13361	2019 - 005010 Ausbau öff. Beleuchtung	03.09.2019	11,5	15,0	1.967,32	0,00	0,00	0,00	157,39	1.809,93
4/0040012/13362	2020 - Ausbau öffentl. Beleuchtung	14.05.2020	12,0	15,0	51.415,39	0,00	0,00	0,00	3.955,03	47.460,36
4/0040012/13363	2020 - 005010 Ausbau öff. Beleuchtung neu (a.o.H.)	05.06.2020	12,0	15,0	774,49	0,00	0,00	0,00	59,58	714,91
4/0040012/13364	2021, Aufbau öffentl. Beleuchtung	16.04.2021	13,0	15,0	104.720,14	0,00	0,00	0,00	7.480,01	97.240,13
4/0040012/13365	2022, Ausbau öffentl. Beleuchtung	31.12.2022	14,5	15,0	0,00	112.202,78	0,00	0,00	3.740,09	108.462,69
4/0040012/13366	2021, Ausbau öff. Beleuchtung (a.o.H.) Umstellung auf LEE	13.10.2021	13,5	15,0	9.540,71	0,00	0,00	0,00	657,98	8.882,73
4/0040012/13367	2022, Ausbau öff. Beleuchtung (a.o.H.) Umstellung auf LEE	16.08.2022	14,5	15,0	0,00	97.193,19	0,00	0,00	3.239,77	93.953,42
<b>1025</b>	<b>Technische Anlagen, Fahrzeuge und Maschinen</b>				<b>84.984,79</b>	<b>0,00</b>	<b>0,00</b>	<b>0,00</b>	<b>19.706,26</b>	<b>65.278,53</b>
4/0150001/10581	2016 - 040100 Erdbohrer inkl. Zubehör	19.12.2016	1,5	8,0	2.792,59	0,00	0,00	0,00	1.117,04	1.675,55
4/0150001/10582	2008 - 040100 Hubarbeitsbühne K410J	29.12.2008	0,0	8,0	0,00	0,00	0,00	0,00	0,00	0,00
4/0150002/10583	2016 - 040000 Anfertigung u. Anpassungen Zwischenrahm	29.07.2016	3,5	10,0	11.107,80	0,00	0,00	0,00	2.468,40	8.639,40
4/0150002/12614	2016 - 040000 LKW MAN (mit Hubarbeitsbühne) Type TGN	04.08.2016	3,5	10,0	70.094,70	0,00	0,00	0,00	15.576,60	54.518,10
4/0290001/10578	2016 - 030000 Messgerät	19.10.2016	1,5	8,0	170,21	0,00	0,00	0,00	68,08	102,13
4/0290001/10579	2014 - 030000 Installationstester	24.03.2014	0,0	8,0	0,00	0,00	0,00	0,00	0,00	0,00
4/0290001/10580	2011 - 030000 Installations-Messgerät	07.12.2011	0,0	8,0	0,00	0,00	0,00	0,00	0,00	0,00
4/0290001/13000	2018 - 030000 Nass- u. Trockensauger	23.07.2018	3,5	8,0	441,45	0,00	0,00	0,00	98,10	343,35
4/0410001/00004	2019 - 040100 Reifen	25.11.2019	0,0	3,0	378,04	0,00	0,00	0,00	378,04	0,00
<b>1026</b>	<b>Amts-, Betriebs- und Geschäftsausstattung</b>				<b>2.441,21</b>	<b>0,00</b>	<b>0,00</b>	<b>0,00</b>	<b>344,37</b>	<b>2.096,84</b>
4/0110002/10563	2012 - 043000 Kabelleitungssuchgerät	26.03.2012	0,0	10,0	0,00	0,00	0,00	0,00	0,00	0,00
4/0110002/10564	2009 - 043000 Laser Hand-Entfernungsmessgerät	12.10.2009	0,0	10,0	0,00	0,00	0,00	0,00	0,00	0,00

Ansatz MVAG Konto	Bezeichnung	Inbetrieb- nahme	RND	ND	Buchwert 31.12.2021	Zugänge/ + Umbuchungen -	Abgänge/ -	Wertaufholung+/ Wertminderung-	Abschreibung	Buchwert 31.12.2022	
4/0110002/10565	2008 - 043000 Plattenregal	25.03.2008	0,0	10,0	0,00	0,00	0,00	0,00	0,00	0,00	
4/0110002/11430	2002 - 043000 2 Stk. Kragarmregale	09.04.2002	0,0	10,0	0,00	0,00	0,00	0,00	0,00	0,00	
4/0110002/12982	2018 - 043000 8 Stk. Lichterketten mit 1000 LEDs	12.12.2018	5,5	10,0	920,40	0,00	0,00	0,00	141,60	778,80	
4/0110002/13952	2012 - 043000 Werkzeugbox	29.03.2012	0,0	10,0	0,00	0,00	0,00	0,00	0,00	0,00	
4/0110002/13955	2012 - 043000 Montageleiter	29.03.2012	0,0	10,0	0,00	0,00	0,00	0,00	0,00	0,00	
4/0180003/11431	2015 - 042300 T-Mobile Telematik Gateway TGQ lite	01.07.2015	0,0	4,0	0,00	0,00	0,00	0,00	0,00	0,00	
4/0350004/00001	2019 - 043000 Weihnachtsbeleutung Niedermarkt	23.12.2019	6,5	10,0	1.520,81	0,00	0,00	0,00	202,77	1.318,04	
<b>1311</b>	<b>Investitionszuschüsse von Trägern öffentlichen Rechts</b>				<b>0,00</b>	<b>0,00</b>	<b>105.000,00</b>	<b>0,00</b>	<b>-3.500,00</b>	<b>-101.500,00</b>	
4/0040012/13368	KT 2022, KIG öffentliche Beleuchtung	04.10.2022	14,5	15,0	0,00	0,00	105.000,00	0,00	-3.500,00	-101.500,00	
<b>817000 Friedhöfe</b>					<b>3.514.127,97</b>	<b>0,00</b>	<b>0,00</b>	<b>0,00</b>	<b>7.020,37</b>	<b>3.507.107,60</b>	
<b>1021</b>	<b>Grundstücke, Grundstückseinrichtungen und Infrastruktur</b>				<b>3.480.337,68</b>	<b>0,00</b>	<b>0,00</b>	<b>0,00</b>	<b>5.159,59</b>	<b>3.475.178,09</b>	
1/0020001/09007	Grundstück Nr. 2149, KG-Nr. 1704, Bauflächen Gebäude, 2	01.01.1900			181.966,80	0,00	0,00	0,00	0,00	181.966,80	
1/0020001/09019	Grundstück Nr. 2163/1, KG-Nr. 1704, Bauflächen Gebäude	01.01.1900			44.832,40	0,00	0,00	0,00	0,00	44.832,40	
1/0020002/09008	Grundstück Nr. 2149, KG-Nr. 1704, Sonstige Friedhöfe, 15	01.01.1900			2.103.035,14	0,00	0,00	0,00	0,00	2.103.035,14	
1/0020002/09020	Grundstück Nr. 2163/1, KG-Nr. 1704, Sonstige Friedhöfe, 8	01.01.1900			1.072.944,82	0,00	0,00	0,00	0,00	1.072.944,82	
2/0040001/13546	2016 - 050000 Pflasterung Eingang	11.07.2016	26,5	33,0	8.487,33	0,00	0,00	0,00	308,63	8.178,70	
2/0040008/10657	2014 - 050000 Zaun Doppelstabmattenzaun	29.10.2014	11,5	20,0	2.340,00	0,00	0,00	0,00	187,20	2.152,80	
2/0040008/10659	2008 - 050000 Friedhofszaun	14.07.2008	5,5	20,0	900,23	0,00	0,00	0,00	138,50	761,73	
2/0040008/11692	2017 - 050000 Zaun und Tor Doppelstabmattenzaun	16.10.2017	14,5	20,0	3.326,61	0,00	0,00	0,00	214,62	3.111,99	
2/0070002/10656	2016 - 050000 Müllboxen Baumeisterarbeiten	16.12.2016	13,5	20,0	62.504,35	0,00	0,00	0,00	4.310,64	58.193,71	
<b>1022</b>	<b>Gebäude und Bauten</b>				<b>33.656,19</b>	<b>0,00</b>	<b>0,00</b>	<b>0,00</b>	<b>1.771,38</b>	<b>31.884,81</b>	
2/0060001/13164	1901 - Aufbahrungshalle Meyertgasse 39-45	1901 Errichtu	01.01.1945	18,0	50,0	33.656,19	0,00	0,00	0,00	1.771,38	31.884,81
2/0060001/13165	1945 - Friedhofsgebäude		01.01.1945	0,0	50,0	0,00	0,00	0,00	0,00	0,00	
<b>1026</b>	<b>Amts-, Betriebs- und Geschäftsausstattung</b>				<b>2.816,20</b>	<b>0,00</b>	<b>0,00</b>	<b>0,00</b>	<b>1.877,47</b>	<b>938,73</b>	
4/0110002/11694	2013 - 043000 Ausstattungsgegenstände Aufbahrungshalle	12.07.2013	0,5	10,0	2.816,20	0,00	0,00	0,00	1.877,47	938,73	
4/0180003/11688	2017 - 042300 Dell PC Ersatzanschaffung	18.10.2017	0,0	4,0	0,00	0,00	0,00	0,00	0,00	0,00	
<b>1313</b>	<b>Investitionszuschüsse von übrigen</b>				<b>-2.682,10</b>	<b>0,00</b>	<b>0,00</b>	<b>0,00</b>	<b>-1.788,07</b>	<b>-894,03</b>	
4/0110002/14290	KT 2013 - 043000 Sponsoring	12.07.2013	0,5	10,0	-2.682,10	0,00	0,00	0,00	-1.788,07	-894,03	
<b>820000 Wirtschaftshof (Tischlerei)</b>					<b>175.773,60</b>	<b>0,00</b>	<b>0,00</b>	<b>0,00</b>	<b>21.767,60</b>	<b>154.006,00</b>	
<b>1022</b>	<b>Gebäude und Bauten</b>				<b>106.140,36</b>	<b>0,00</b>	<b>0,00</b>	<b>0,00</b>	<b>6.432,75</b>	<b>99.707,61</b>	
3/0060001/14296	2019 - 010000 Gebäude Tischlerei	31.12.1988	15,5	50,0	106.140,36	0,00	0,00	0,00	6.432,75	99.707,61	
<b>1025</b>	<b>Technische Anlagen, Fahrzeuge und Maschinen</b>				<b>73.422,72</b>	<b>0,00</b>	<b>0,00</b>	<b>0,00</b>	<b>15.808,53</b>	<b>57.614,19</b>	
4/0150002/10618	2016 - 040000 Caddy Kastenwagen Entry TDi EU6	15.12.2016	3,5	10,0	6.597,20	0,00	0,00	0,00	1.466,04	5.131,16	
4/0150002/10619	2015 - 040000 Fahrzeugeinrichtung VW Caddy	11.02.2015	2,0	10,0	701,02	0,00	0,00	0,00	233,67	467,35	

**Rechnungsabschluss 2022**

Stadtgemeinde Klosterneuburg

**Anlagenspiegel Einzelkonten (Anlage 6g)**

Ansatz MVAG Konto	Bezeichnung	Inbetrieb- nahme	RND	ND	Buchwert 31.12.2021	Zugänge/ + Umbuchungen	Abgänge/ -	Wertaufholung+/ Wertminderung-	Abschreibung	Buchwert 31.12.2022
4/0150002/10620	2014 - 040000 Kastenwagen Caddy	19.12.2014	1,5	10,0	3.613,36	0,00	0,00	0,00	1.445,34	2.168,02
4/0150002/11391	2017 - 040000 Fahrzeugeinrichtung f. Caddy	27.06.2017	4,0	10,0	1.303,67	0,00	0,00	0,00	260,73	1.042,94
4/0150002/13508	2019 - 040000 Dienstfahrzeug Renault Kangoo	08.08.2019	6,5	10,0	18.885,60	0,00	0,00	0,00	2.518,08	16.367,52
4/0150002/13960	2015 - 040000 Ankauf Erstausrüstung Winterreifen incl. Fe	26.01.2015	0,0	3,0	0,00	0,00	0,00	0,00	0,00	0,00
4/0150002/13961	2016 - 040000 Inneneinrichtung für VW Caddy+VW Caddy	26.09.2016	3,5	10,0	2.362,75	0,00	0,00	0,00	525,06	1.837,69
4/0150002/13963	2016 - 040100 Caddy Kastenauto Norm	09.06.2016	3,0	10,0	6.100,00	0,00	0,00	0,00	1.525,00	4.575,00
4/0150002/13964	2016 - 040100 Caddy Kastenwagen Maxi	09.06.2016	3,0	10,0	7.320,00	0,00	0,00	0,00	1.830,00	5.490,00
4/0150002/13973	2020 - Renault Kangoo ZE	14.05.2020	7,0	10,0	20.670,24	0,00	0,00	0,00	2.583,78	18.086,46
4/0240001/10609	2013 - 020100 Tischlereimaschine	14.10.2013	0,5	10,0	4.039,02	0,00	0,00	0,00	2.692,68	1.346,34
4/0240001/10610	2009 - 020100 Ziehklagenaggregat	04.12.2009	0,0	10,0	0,00	0,00	0,00	0,00	0,00	0,00
4/0240001/10611	2008 - 020100 Plattenaufteilsäge	29.04.2008	0,0	10,0	0,00	0,00	0,00	0,00	0,00	0,00
4/0240001/10612	2007 - 020100 Langlochbohrmaschine	22.06.2007	0,0	10,0	0,00	0,00	0,00	0,00	0,00	0,00
4/0240001/11385	2005 - 020100 Bandschleifmaschine	18.01.2005	0,0	10,0	0,00	0,00	0,00	0,00	0,00	0,00
4/0240001/11386	2004 - 020100 Absauganlage	21.07.2004	0,0	10,0	0,00	0,00	0,00	0,00	0,00	0,00
4/0240001/13957	2007 - 020100 Alu Fahrgerüst	15.03.2007	0,0	10,0	0,00	0,00	0,00	0,00	0,00	0,00
4/0240001/13958	2008 - 020100 Absauganlage	26.06.2008	0,0	10,0	0,00	0,00	0,00	0,00	0,00	0,00
4/0240001/13972	2013 - 020100 Absauganlage	21.11.2013	0,5	10,0	570,70	0,00	0,00	0,00	380,47	190,23
4/0240001/13979	2002 - 020100 Kompressor	20.12.2002	0,0	10,0	0,00	0,00	0,00	0,00	0,00	0,00
4/0290001/10613	2016 - 030000 Fein Supercut Profiset	11.10.2016	1,5	8,0	177,54	0,00	0,00	0,00	71,02	106,52
4/0290001/10614	2015 - 030000 Bohrmaschine	27.03.2015	0,0	8,0	0,00	0,00	0,00	0,00	0,00	0,00
4/0290001/10615	2013 - 030000 Fein-Schneider Ersatzbeschaffung	13.09.2013	0,0	8,0	0,00	0,00	0,00	0,00	0,00	0,00
4/0290001/10616	2012 - 030000 Akku-Bohrhammer	26.09.2012	0,0	8,0	0,00	0,00	0,00	0,00	0,00	0,00
4/0290001/10617	2008 - 030000 Messgerät	03.09.2008	0,0	8,0	0,00	0,00	0,00	0,00	0,00	0,00
4/0290001/11387	2007 - 030000 Installationstester	19.04.2007	0,0	8,0	0,00	0,00	0,00	0,00	0,00	0,00
4/0290001/11388	2005 - 030000 Bohrhammer	05.12.2005	0,0	8,0	0,00	0,00	0,00	0,00	0,00	0,00
4/0290001/11389	2002 - 030000 Bohrhammer	05.06.2002	0,0	8,0	0,00	0,00	0,00	0,00	0,00	0,00
4/0290001/13005	2018 - 030000 2 Bohrhammer, 2 Bohrschrauber, Spiralboh	03.10.2018	3,5	8,0	999,95	0,00	0,00	0,00	222,21	777,74
4/0290001/13977	2015 - 030000 Bohr- und Meisselhammer	21.09.2015	0,5	8,0	81,67	0,00	0,00	0,00	54,45	27,22
4/0290001/14000	2008 - 030000 Industriesauger	01.07.2008	0,0	8,0	0,00	0,00	0,00	0,00	0,00	0,00
4/0290001/14004	2007 - 030000 Akku Winkelschleifer	05.12.2007	0,0	8,0	0,00	0,00	0,00	0,00	0,00	0,00
4/0290001/14005	2005 - 030000 Kombistiftnagler	11.08.2005	0,0	8,0	0,00	0,00	0,00	0,00	0,00	0,00
<b>1311</b>	<b>Investitionszuschüsse von Trägern öffentlichen Rechts</b>				<b>-3.789,48</b>	<b>0,00</b>	<b>0,00</b>	<b>0,00</b>	<b>-473,68</b>	<b>-3.315,80</b>
4/0150002/13974	KT 2020 - Renault Kangoo ZE elektro Auto BUND	05.10.2020	7,0	9,5	-2.947,37	0,00	0,00	0,00	-368,42	-2.578,95
4/0150002/13975	KT 2020 - Renault Kangoo ZE Elektroauto LAND	07.10.2020	7,0	9,5	-842,11	0,00	0,00	0,00	-105,26	-736,85
<b>828000</b>	<b>Sonstige Märkte</b>				<b>1.130,22</b>	<b>0,00</b>	<b>0,00</b>	<b>0,00</b>	<b>802,52</b>	<b>327,70</b>
<b>1025</b>	<b>Technische Anlagen, Fahrzeuge und Maschinen</b>				<b>429,71</b>	<b>0,00</b>	<b>0,00</b>	<b>0,00</b>	<b>171,88</b>	<b>257,83</b>
4/0270001/10666	2004 - 050000 Stromzählerteilerbock f. Bauernmarkt	01.10.2004	1,5	20,0	429,71	0,00	0,00	0,00	171,88	257,83

Ansatz Konto	MVAG Konto	Bezeichnung	Inbetrieb- nahme	RND	ND	Buchwert 31.12.2021	Zugänge/ + Umbuchungen	Abgänge/ -	Wertaufholung+/ Wertminderung-	Abschreibung	Buchwert 31.12.2022
	<b>1026</b>	<b>Amts-, Betriebs- und Geschäftsausstattung</b>				<b>700,51</b>	<b>0,00</b>	<b>0,00</b>	<b>0,00</b>	<b>630,64</b>	<b>69,87</b>
	4/0110002/10660	2013 - 042000 Absperrgitter	08.04.2013	0,0	10,0	490,89	0,00	0,00	0,00	490,89	0,00
	4/0110002/10661	2010 - 042000 Büromöbel Marktamt	09.09.2010	0,0	10,0	0,00	0,00	0,00	0,00	0,00	0,00
	4/0110002/11395	2004 - 042000 Hali - Büromöbelankauf	14.12.2004	0,0	10,0	0,00	0,00	0,00	0,00	0,00	0,00
	4/0180003/11396	2017 - 042300 2 Stk. Dell PC Ersatzanschaffung	18.10.2017	0,0	4,0	0,00	0,00	0,00	0,00	0,00	0,00
	4/0180003/14300	2019 - Apple iPad Mini	09.12.2019	0,5	4,0	209,62	0,00	0,00	0,00	139,75	69,87
<b>831000</b>		<b>Strandbad Klosterneuburg</b>				<b>1.865.539,20</b>	<b>272.876,27</b>	<b>292.741,44</b>	<b>0,00</b>	<b>192.204,14</b>	<b>1.653.469,89</b>
	<b>1010</b>	<b>Immaterielle Vermögenswerte</b>				<b>1.168,00</b>	<b>0,00</b>	<b>0,00</b>	<b>0,00</b>	<b>292,00</b>	<b>876,00</b>
	5/0440001/13474	2016 - 728120 Lizenzen Update der Kassensoftware und A	23.05.2016	3,0	10,0	1.168,00	0,00	0,00	0,00	292,00	876,00
	<b>1021</b>	<b>Grundstücke, Grundstückseinrichtungen und Infrastruktur</b>				<b>604.752,94</b>	<b>0,00</b>	<b>0,00</b>	<b>0,00</b>	<b>52.771,03</b>	<b>551.981,91</b>
	3/0040010/13354	2019 - 050000 Tisch-Sitz-Kombinationen	07.05.2019	6,0	10,0	6.826,38	0,00	0,00	0,00	975,20	5.851,18
	3/0040012/12426	2013 - 050000 Historienpfad	17.07.2013	5,5	15,0	1.516,68	0,00	0,00	0,00	233,34	1.283,34
	3/0040012/13579	2018 - 050000 Orientierungstafeln	13.12.2018	10,5	15,0	7.748,87	0,00	0,00	0,00	673,81	7.075,06
	3/0040012/13594	2009 - 050000 Öffentliche Beleuchtung E-Material, Masten	17.12.2009	1,5	15,0	262,41	0,00	0,00	0,00	104,96	157,45
	3/0040013/12437	2003 - 050000 Beachvolleyballplatz	29.09.2003	13,5	33,0	3.847,71	0,00	0,00	0,00	265,36	3.582,35
	3/0040013/12868	1995 - 050000 Beach Volleyballplatz	31.01.1995	5,0	33,0	1.535,73	0,00	0,00	0,00	255,96	1.279,77
	3/0070002/13589	2010 - 050000 Fahrradgaragen	14.04.2010	7,0	20,0	1.491,80	0,00	0,00	0,00	186,48	1.305,32
	3/0070003/12869	2001 - Zentralsenkgrube	31.01.2001	11,0	33,0	514.481,15	0,00	0,00	0,00	42.873,43	471.607,72
	3/0070003/13578	2018 - 050000 Barrierefreier Zugang	03.05.2018	28,0	33,0	26.301,99	0,00	0,00	0,00	906,97	25.395,02
	3/0110001/12435	2004 - 050000 Betonsteinplatten für Schachspiel	20.12.2004	0,0	5,0	0,00	0,00	0,00	0,00	0,00	0,00
	3/0130002/12425	2014 - 050000 Durchsage- und Alarmierungsanlage	12.12.2014	1,5	10,0	922,53	0,00	0,00	0,00	369,01	553,52
	3/0140001/12433	2006 - 050000 Solardusche Birkenweg u. Kinderbecken	15.05.2006	0,0	10,0	0,00	0,00	0,00	0,00	0,00	0,00
	3/0140001/13592	2009 - 050000 Boxi Mobil WC	28.04.2009	0,0	10,0	0,00	0,00	0,00	0,00	0,00	0,00
	3/0140001/13630	2004 - 050000 Standdusche Kinderbecken	16.12.2004	0,0	10,0	0,00	0,00	0,00	0,00	0,00	0,00
	3/0140001/13631	2000 - 050000 Standduschen Sportbecken	31.12.2021	8,5	10,0	9.894,27	0,00	0,00	0,00	1.041,50	8.852,77
	3/0190001/13597	2008 - 050000 Stromerzeuger TLT 7000	02.10.2008	0,0	10,0	0,00	0,00	0,00	0,00	0,00	0,00
	3/0190003/13582	2015 - 050000 Hebewerkspumpen	29.06.2015	2,0	10,0	2.136,28	0,00	0,00	0,00	712,09	1.424,19
	3/0190003/13583	2015 - 050000 Saugmotor Butler Kinderbecken	20.07.2015	2,5	10,0	290,69	0,00	0,00	0,00	83,05	207,64
	3/0190003/13584	2015 - 050000 Wasseraufbereitungspumpen Kinderbecken	30.07.2015	2,5	10,0	534,36	0,00	0,00	0,00	152,67	381,69
	3/0290002/12637	2018 - 050000 Fahnenmast	14.11.2018	4,5	9,0	482,22	0,00	0,00	0,00	87,68	394,54
	3/0290003/12427	2012 - 050000 Piratentower	05.06.2012	0,0	10,0	0,00	0,00	0,00	0,00	0,00	0,00
	3/0290003/12428	2010 - 050000 Kinderspielgeräte Seilbahn, Nestschaukel, F	20.09.2010	0,0	10,0	0,00	0,00	0,00	0,00	0,00	0,00
	3/0290003/13585	2015 - 050000 Rutsche Holzkletterturm	17.08.2015	2,5	10,0	412,84	0,00	0,00	0,00	117,95	294,89
	3/0290003/13588	2012 - 050000 Kleinkindspielgerät Lisa	12.12.2012	0,0	10,0	277,35	0,00	0,00	0,00	277,35	0,00
	3/0290003/13633	2004 - 050000 Street Soccer Tore	09.12.2004	0,0	10,0	0,00	0,00	0,00	0,00	0,00	0,00
	3/0290003/13637	2002 - 050000 Volleyballplatz-Ausstattung Beachvolleyball	30.12.2002	0,0	10,0	0,00	0,00	0,00	0,00	0,00	0,00
	3/0350003/12430	2009 - 050000 Lagercontainer	23.12.2009	0,0	10,0	0,00	0,00	0,00	0,00	0,00	0,00

Ansatz MVAG Konto	Bezeichnung	Inbetrieb- nahme	RND	ND	Buchwert 31.12.2021	Zugänge/ + Umbuchungen -	Abgänge/	Wertaufholung+/ Wertminderung-	Abschreibung	Buchwert 31.12.2022
3/0350004/13580	2016 - 050000 Versenkberegnungsanlage	17.10.2016	3,5	10,0	2.974,50	0,00	0,00	0,00	661,00	2.313,50
3/0410001/13600	2008 - 050000 Nachlieferung Müllsammelinsel	10.01.2008	0,0	5,0	0,00	0,00	0,00	0,00	0,00	0,00
3/0460002/12331	2017 - 050000 Nutzwasserbrunnen	02.10.2017	7,5	13,0	21.115,27	0,00	0,00	0,00	2.484,15	18.631,12
3/0460002/13586	2014 - 050000 Leitrad-Kreiselpumpe Brunnen	11.12.2014	4,5	13,0	1.699,91	0,00	0,00	0,00	309,07	1.390,84
5/0290003/12407	1999 - 050000 Knabenfußballtore	31.01.1999	0,0	10,0	0,00	0,00	0,00	0,00	0,00	0,00
<b>1022</b>	<b>Gebäude und Bauten</b>				<b>862.211,42</b>	<b>234.077,69</b>	<b>0,00</b>	<b>0,00</b>	<b>66.804,31</b>	<b>1.029.484,80</b>
3/0060001/12872	1980 - 46 Werkstätengebäude	31.01.1980	7,0	50,0	10.384,20	0,00	0,00	0,00	1.298,03	9.086,17
3/0060001/14300	1970 - 37 Lagergebäude AW	01.01.1970	50,0	50,0	0,00	0,00	0,00	0,00	0,00	0,00
3/0060001/14301	2008 - 40 Restaurant- u. Marktgebäude AW	26.11.2008	35,5	50,0	67.256,92	0,00	0,00	0,00	1.842,66	65.414,26
3/0060001/14302	1978 - 41+42 Technikgebäude u. Umkleidekabinen AW	01.01.1978	5,0	50,0	146.983,53	0,00	0,00	0,00	24.497,26	122.486,27
3/0060001/14303	1990 - 9 WC-Anlage mit Trafoanlage AW	01.01.1990	17,0	50,0	39.270,66	0,00	0,00	0,00	2.181,70	37.088,96
3/0060001/14304	1980 - 47 Brunnenhaus AW	01.01.1980	7,0	50,0	15.609,88	0,00	0,00	0,00	1.951,24	13.658,64
3/0060001/14306	1975 - 17 WC-Anlage Blumenweg AW	01.01.1975	2,0	50,0	442,37	0,00	0,00	0,00	147,46	294,91
3/0060001/14317	2021, Generalsanierung Terrasse und Außenflächen Gebä	01.05.2022	49,0	50,0	315.443,73	234.077,69	0,00	0,00	10.990,43	538.530,99
3/0070002/12363	2003 - 3 Wohnkabinen Am Lido 2003 Wohnkabinen Brand	19.12.2003	0,5	20,0	12.131,05	0,00	0,00	0,00	8.087,37	4.043,68
3/0070002/13581	2016 - 050000 Gewächshaus	27.12.2016	13,5	20,0	2.254,03	0,00	0,00	0,00	155,45	2.098,58
3/0070002/13592	1959 - 1 Wohnkabinen Linker Strandweg Ende AW	01.01.1959	20,0	20,0	0,00	0,00	0,00	0,00	0,00	0,00
3/0070002/13593	1959 - 10 Wohnkabinen Birkenwald AW	01.01.1959	20,0	20,0	0,00	0,00	0,00	0,00	0,00	0,00
3/0070002/13594	1960 - 11 Wohnkabinen Birkenwald AW	01.01.1960	20,0	20,0	0,00	0,00	0,00	0,00	0,00	0,00
3/0070002/13595	1959 - 12 Wohnkabinen Birkenwald-Seufzerweg AW	01.01.1959	20,0	20,0	0,00	0,00	0,00	0,00	0,00	0,00
3/0070002/13596	1977 - 13 Wohnkabinen Seufzerweg AW	01.01.1977	20,0	20,0	0,00	0,00	0,00	0,00	0,00	0,00
3/0070002/13597	1975 - 14 Wohnkabinen Blumenweg A-Kabinen AW	01.01.1975	20,0	20,0	0,00	0,00	0,00	0,00	0,00	0,00
3/0070002/13598	1975 - 16 Wohnkabinen Blumenweg AW	01.01.1975	20,0	20,0	0,00	0,00	0,00	0,00	0,00	0,00
3/0070002/13599	1954 - 19 Wohnkabinen Promenade AW	01.01.1954	20,0	20,0	0,00	0,00	0,00	0,00	0,00	0,00
3/0070002/13600	1967 - 2 Wohnkabinen Linker Strandweg AW	01.01.1967	20,0	20,0	0,00	0,00	0,00	0,00	0,00	0,00
3/0070002/13601	1954 - 20 Wohnkabinen Promenade AW	01.01.1954	20,0	20,0	0,00	0,00	0,00	0,00	0,00	0,00
3/0070002/13602	1954 - 21 Wohnkabinen Föhrenweg AW	01.01.1954	20,0	20,0	0,00	0,00	0,00	0,00	0,00	0,00
3/0070002/13603	1954 - 22 Wohnkabinen Föhrenweg AW	01.01.1954	20,0	20,0	0,00	0,00	0,00	0,00	0,00	0,00
3/0070002/13604	1954 - 23 Wohnkabinen Lärchenweg AW	01.01.1954	20,0	20,0	0,00	0,00	0,00	0,00	0,00	0,00
3/0070002/13605	1954 - 24 Wohnkabinen Lärchenweg AW	01.01.1954	20,0	20,0	0,00	0,00	0,00	0,00	0,00	0,00
3/0070002/13606	1954 - 25 Wohnkabinen Linker Strandweg AW	01.01.1954	20,0	20,0	0,00	0,00	0,00	0,00	0,00	0,00
3/0070002/13607	1960 - 26 Wohnkabinen Promenade AW	01.01.1960	20,0	20,0	0,00	0,00	0,00	0,00	0,00	0,00
3/0070002/13609	1972 - 28 Wohnkabinen Rechter Strandweg AW	01.01.1972	20,0	20,0	0,00	0,00	0,00	0,00	0,00	0,00
3/0070002/13610	1960 - 29 Wohnkabinen Glückswinkel AW	01.01.1960	20,0	20,0	0,00	0,00	0,00	0,00	0,00	0,00
3/0070002/13612	1963 - 31 WC-Anlage Koloniestraße AW	01.01.1963	20,0	20,0	0,00	0,00	0,00	0,00	0,00	0,00
3/0070002/13613	1960 - 32 Wohnkabinen Militärstraße AW	01.01.1960	20,0	20,0	0,00	0,00	0,00	0,00	0,00	0,00
3/0070002/13614	1960 - 35 Wohnkabinen Militärstraße AW	01.01.1960	20,0	20,0	0,00	0,00	0,00	0,00	0,00	0,00
3/0070002/13615	1960 - 34 Wohnkabinen Militärstraße AW	01.01.1960	20,0	20,0	0,00	0,00	0,00	0,00	0,00	0,00

Ansatz MVAG Konto	Bezeichnung	Inbetrieb- nahme	RND	ND	Buchwert 31.12.2021	Zugänge/ + Umbuchungen -	Abgänge/ -	Wertaufholung+/ Wertminderung-	Abschreibung	Buchwert 31.12.2022
3/0070002/13616	1960 - 33 Wohnkabinen Militärstraße AW	01.01.1960	20,0	20,0	0,00	0,00	0,00	0,00	0,00	0,00
3/0070002/13617	1960 - 36 Wohnkabinen Militärstraße AW	01.01.1960	20,0	20,0	0,00	0,00	0,00	0,00	0,00	0,00
3/0070002/13618	1972 - 39 Wohnkabinen Neuer Weg AW	01.01.1972	20,0	20,0	0,00	0,00	0,00	0,00	0,00	0,00
3/0070002/13619	2009 - 4 WC-Anlage Am Lido, mit Umwälzanlage AW	01.01.2009	6,0	20,0	31.032,03	0,00	0,00	0,00	4.433,15	26.598,88
3/0070002/13620	1930 - 43 Bademeister-Wohnhaus AW	01.01.1930	20,0	20,0	0,00	0,00	0,00	0,00	0,00	0,00
3/0070002/13621	1921 - 44 Kassagebäude AW	01.01.1921	20,0	20,0	0,00	0,00	0,00	0,00	0,00	0,00
3/0070002/13622	1979 - 45 Werkstatt Personaltrakt AW	01.01.1979	20,0	20,0	0,00	0,00	0,00	0,00	0,00	0,00
3/0070002/13623	1954 - 5 Wohnkabinen Bel Ami-Steig AW	01.01.1954	20,0	20,0	0,00	0,00	0,00	0,00	0,00	0,00
3/0070002/13624	1954 - 6 Wohnkabinen Bel Ami-Steig AW	01.01.1954	20,0	20,0	0,00	0,00	0,00	0,00	0,00	0,00
3/0070002/13625	1954 - 7 Wohnkabinen Promenade AW	01.01.1954	20,0	20,0	0,00	0,00	0,00	0,00	0,00	0,00
3/0070002/13626	1954 - 8 Wohnkabinen Promenade AW	01.01.1954	20,0	20,0	0,00	0,00	0,00	0,00	0,00	0,00
3/0070002/13627	1960 - 30 Wohnkabinen Birkensteig AW	01.01.1960	20,0	20,0	0,00	0,00	0,00	0,00	0,00	0,00
3/0070002/13628	1969 - 38 Wohnkabine Haus Nr. 141 AW	01.01.1969	20,0	20,0	0,00	0,00	0,00	0,00	0,00	0,00
3/0070002/13629	1960 - 26 Wohnkabinen Promenade AW	01.01.1960	20,0	20,0	0,00	0,00	0,00	0,00	0,00	0,00
3/0070002/13630	2009 - 27 Wohnkabinen Stockkabinen	19.08.2009	19,5	33,0	213.977,54	0,00	0,00	0,00	10.437,93	203.539,61
3/0070002/13653	1975 - 15 Wohnkabinen Blumenweg A-Kabinen AW	01.01.1975	20,0	20,0	0,00	0,00	0,00	0,00	0,00	0,00
3/0140001/12871	1981 - 18 Anlage Birkenwald; 1981	31.01.1981	0,0	10,0	0,00	0,00	0,00	0,00	0,00	0,00
3/0140001/13593	2009 - 050000 Ausgussbecken WC-Anlage	07.05.2009	0,0	10,0	0,00	0,00	0,00	0,00	0,00	0,00
3/0140001/13632	2021, Austausch Urinale/Waschbecken	31.12.2021	8,5	10,0	7.425,48	0,00	0,00	0,00	781,63	6.643,85
3/0350006/12868	1984 - Babybecken	01.01.1984	30,0	30,0	0,00	0,00	0,00	0,00	0,00	0,00
<b>1023</b>	<b>Wasser- und Abwasserbauten und -anlagen</b>				<b>20.260,69</b>	<b>0,00</b>	<b>0,00</b>	<b>0,00</b>	<b>696,03</b>	<b>19.564,66</b>
3/0450001/12434	2005 - 050000 Kanal	04.08.2005	32,5	50,0	16.267,10	0,00	0,00	0,00	485,59	15.781,51
3/0450001/14375	2000 - 050000 Abwasseranlage	31.01.2000	27,0	50,0	3.234,14	0,00	0,00	0,00	115,51	3.118,63
3/0460003/14373	1997 - 050000 2 Hydranten	31.01.1997	7,0	33,0	759,45	0,00	0,00	0,00	94,93	664,52
<b>1024</b>	<b>Sonderanlagen</b>				<b>323.292,61</b>	<b>0,00</b>	<b>0,00</b>	<b>0,00</b>	<b>61.515,18</b>	<b>261.777,43</b>
3/0040012/13631	2004 - 050000 Beleuchtung Kunstguss Wagner	16.12.2004	0,0	15,0	0,00	0,00	0,00	0,00	0,00	0,00
3/0040013/12432	2007 - 050000 Kinderrutsche	27.12.2007	17,5	33,0	10.857,93	0,00	0,00	0,00	586,92	10.271,01
3/0120001/13436	2021, PV-Anlage	05.03.2021	18,0	20,0	117.311,48	0,00	0,00	0,00	6.174,29	111.137,19
3/0140003/12409	2016 - 050000 Solaranlage Sport- und Erlebnisbecken	28.12.2016	13,5	20,0	32.041,38	0,00	0,00	0,00	2.209,75	29.831,63
3/0140003/12410	2015 - 050000 Solaranlage Kinderbecken	11.12.2015	12,5	20,0	5.956,88	0,00	0,00	0,00	441,25	5.515,63
3/0290001/13634	2004 - 050000 Beckensauger	18.11.2004	0,0	8,0	0,00	0,00	0,00	0,00	0,00	0,00
3/0300001/12436	2002 - 050000 Außenanzeige Erlebnisbad	27.09.2002	0,0	12,0	0,00	0,00	0,00	0,00	0,00	0,00
3/0350002/13591	2009 - 050000 Dieseltankanlage	22.12.2009	6,5	20,0	418,95	0,00	0,00	0,00	55,86	363,09
3/0350006/12867	1995 - 050000 Erlebnisbad, Schwimmbecken 1995 Erlebnis	31.01.1995	2,0	30,0	153.360,01	0,00	0,00	0,00	51.120,00	102.240,01
3/0350007/12429	2011 - 050000 Kinderdusche-Bogen, Schwalldüsenkuppeln	06.12.2011	3,5	15,0	2.308,79	0,00	0,00	0,00	513,06	1.795,73
3/0350007/13587	2013 - 050000 Abdeckrost Kinderbecken bunten	19.04.2013	5,0	15,0	747,77	0,00	0,00	0,00	124,63	623,14
3/0350007/13595	2008 - 050000 2 Rundbogenduschen Stadionweg/Zentralse	08.04.2008	0,0	15,0	289,42	0,00	0,00	0,00	289,42	0,00

Ansatz MVAG Konto	Bezeichnung	Inbetrieb- nahme	RND	ND	Buchwert 31.12.2021	Zugänge/ + Umbuchungen -	Abgänge/ -	Wertaufholung+/ Wertminderung-	Abschreibung	Buchwert 31.12.2022
<b>1025</b>	<b>Technische Anlagen, Fahrzeuge und Maschinen</b>				<b>69.497,06</b>	<b>29.500,00</b>	<b>394,99</b>	<b>0,00</b>	<b>10.994,96</b>	<b>87.607,11</b>
5/0150002/12352	2011 - 040100 Brennholzspalter	23.12.2011	0,0	10,0	0,00	0,00	0,00	0,00	0,00	0,00
5/0150002/12367	2015 - 040000 VW Pritsche WU 55 FD	07.12.2015	2,5	10,0	646,40	0,00	0,00	0,00	184,69	461,71
5/0150002/12371	2007 - 040000 Spindelstreuer f. Winterdienst u. Dünger	21.12.2007	0,0	10,0	0,00	0,00	0,00	0,00	0,00	0,00
5/0150002/12397	2002 - 040000 Rasenmähtaktor Zisser Kleintraktor	23.12.2002	0,0	10,0	0,00	0,00	0,00	0,00	0,00	0,00
5/0150002/12438	2009 - 040100 Zusatzausstattung f. Pritschenwagen Netz u	11.12.2009	0,0	10,0	0,00	0,00	0,00	0,00	0,00	0,00
5/0150002/12658	2018 - 040100 Planenaufbau f. Anhänger	20.12.2018	5,5	10,0	1.778,42	0,00	0,00	0,00	273,60	1.504,82
5/0150002/14151	1998 - Walker Mähtraktor	31.01.1998	0,0	10,0	0,00	0,00	0,00	0,00	0,00	0,00
5/0150002/14158	2022, Kleintransporter mit kippbarer Ladefläche	20.12.2022	9,5	10,0	0,00	29.500,00	0,00	0,00	1.475,00	28.025,00
5/0150002/14160	2006 - Kleintraktor Kubota	31.12.2006	10,0	10,0	0,00	0,00	0,00	0,00	0,00	0,00
5/0150002/14169	2019 - 020100 Mähtraktor Kubota (samt Gras- und Laubsai	20.05.2019	6,0	10,0	28.126,00	0,00	0,00	0,00	4.018,00	24.108,00
5/0150002/14170	2009 - 020100 Frontlader	24.03.2009	0,0	10,0	0,00	0,00	0,00	0,00	0,00	0,00
5/0240001/12353	2017 - 020100 Bodenfräser	26.04.2017	4,0	10,0	323,37	0,00	0,00	0,00	64,67	258,70
5/0240001/12354	2016 - 020100 Kompressor	09.05.2016	0,0	10,0	0,00	0,00	0,00	0,00	0,00	0,00
5/0240001/12355	2015 - 020100 SchutzGASchweißgerät	14.04.2015	2,0	10,0	592,49	0,00	394,99	0,00	197,50	0,00
5/0240001/12356	2014 - 020100 Hochentaster	25.11.2014	1,5	10,0	159,09	0,00	0,00	0,00	63,64	95,45
5/0240001/12357	2009 - 020100 Palettengabel	23.12.2009	0,0	10,0	0,00	0,00	0,00	0,00	0,00	0,00
5/0240001/12358	2008 - 020100 E-Aggregat	28.07.2008	0,0	10,0	0,00	0,00	0,00	0,00	0,00	0,00
5/0240001/12359	2007 - 020100 Tauchpumpe und Schläuche	20.12.2007	0,0	10,0	0,00	0,00	0,00	0,00	0,00	0,00
5/0240001/12360	2005 - 020100 Brennholzkreissäge	13.12.2005	0,0	10,0	0,00	0,00	0,00	0,00	0,00	0,00
5/0240001/12361	2002 - 020100 Kärcher	03.04.2002	0,0	10,0	0,00	0,00	0,00	0,00	0,00	0,00
5/0240001/14043	2016 - 020100 Kärcher	22.04.2016	3,0	10,0	234,42	0,00	0,00	0,00	58,61	175,81
5/0240001/14045	2015 - 020100 Motorsense	24.09.2015	2,5	10,0	204,52	0,00	0,00	0,00	58,43	146,09
5/0240001/14046	2009 - 020100 Ständerbohrmaschine	21.10.2009	0,0	10,0	0,00	0,00	0,00	0,00	0,00	0,00
5/0240001/14047	2009 - 020100 Rüttelplatte	02.11.2009	0,0	10,0	0,00	0,00	0,00	0,00	0,00	0,00
5/0240001/14049	2008 - 020100 Luftkissenmäher	20.05.2008	0,0	10,0	0,00	0,00	0,00	0,00	0,00	0,00
5/0240001/14050	2019 - 020100 Heißwasser Unkrautbekämpf.masch.	13.11.2019	6,5	10,0	19.875,00	0,00	0,00	0,00	2.650,00	17.225,00
5/0240001/14052	2021, GWT Umwälzpumpe Austausch der Attraktionspump	30.04.2021	8,0	10,0	17.557,35	0,00	0,00	0,00	1.950,82	15.606,53
5/0270001/00001	2000 - 050000 Blindstromkomp.anlage	31.01.2000	0,0	20,0	0,00	0,00	0,00	0,00	0,00	0,00
5/0270001/00002	2000 - 050000 Verteilerkasten	31.01.2000	0,0	20,0	0,00	0,00	0,00	0,00	0,00	0,00
<b>1026</b>	<b>Amts-, Betriebs- und Geschäftsausstattung</b>				<b>42.818,02</b>	<b>10.330,24</b>	<b>0,00</b>	<b>0,00</b>	<b>9.886,40</b>	<b>43.261,86</b>
3/0350004/13635	2004 - 050000 Duschkünzler	27.08.2004	0,0	10,0	0,00	0,00	0,00	0,00	0,00	0,00
5/0100004/00001	2009 - 050000 2 Stahlschränke	22.12.2009	11,5	25,0	540,67	0,00	0,00	0,00	43,25	497,42
5/0110002/12334	2017 - 043000 Austausch Balance Beam	30.10.2017	4,5	10,0	920,52	0,00	0,00	0,00	167,37	753,15
5/0110002/12335	2016 - 043000 100 Stk. Kunststoffessel	27.12.2016	3,5	10,0	4.914,00	0,00	0,00	0,00	1.092,00	3.822,00
5/0110002/12336	2015 - 043000 Tageskästchen	23.06.2015	2,0	10,0	2.966,58	0,00	0,00	0,00	988,86	1.977,72
5/0110002/12337	2014 - 043000 Beckensauger	19.05.2014	1,0	10,0	2.448,04	0,00	0,00	0,00	1.224,02	1.224,02
5/0110002/12338	2013 - 043000 Akkubohrer-Maschinenset	13.03.2013	0,0	10,0	88,00	0,00	0,00	0,00	88,00	0,00

**Rechnungsabschluss 2022**

Stadtgemeinde Klosterneuburg

**Anlagenspiegel Einzelkonten (Anlage 6g)**

Ansatz MVAG Konto	Bezeichnung	Inbetrieb- nahme	RND	ND	Buchwert 31.12.2021	Zugänge/ + Umbuchungen -	Abgänge/	Wertaufholung+/ Wertminderung-	Abschreibung	Buchwert 31.12.2022
5/0110002/12339	2012 - 043000 Umweltschrank + Lagerschrank f Gasflasche	14.05.2012	0,0	10,0	0,00	0,00	0,00	0,00	0,00	0,00
5/0110002/12340	2011 - 043000 Betriebsausstattung	16.11.2011	0,0	10,0	0,00	0,00	0,00	0,00	0,00	0,00
5/0110002/12341	2010 - 043000 16 Stk. Personalspinde	16.04.2010	0,0	10,0	0,00	0,00	0,00	0,00	0,00	0,00
5/0110002/12342	2009 - 043000 Umbau Ausgangsbereich	14.09.2009	0,0	10,0	0,00	0,00	0,00	0,00	0,00	0,00
5/0110002/12343	2008 - 043000 Doppeldrehtüre samt Gehtüre	03.06.2008	0,0	10,0	0,00	0,00	0,00	0,00	0,00	0,00
5/0110002/12344	2007 - 043000 2 Tretboote	07.05.2007	0,0	10,0	0,00	0,00	0,00	0,00	0,00	0,00
5/0110002/12345	2005 - 043000 Handfunkgeräte	08.06.2005	0,0	10,0	0,00	0,00	0,00	0,00	0,00	0,00
5/0110002/12346	2002 - Akku Ladegerät	31.05.2002	0,0	10,0	0,00	0,00	0,00	0,00	0,00	0,00
5/0110002/12347	2004 - 043000 Überwachungskamera	18.08.2004	0,0	10,0	0,00	0,00	0,00	0,00	0,00	0,00
5/0110002/12348	2003 - 043000 Garderobe	03.07.2003	0,0	10,0	0,00	0,00	0,00	0,00	0,00	0,00
5/0110002/13339	2019 - 043000 Austausch Industrie-Waschmaschine f. entg	06.03.2019	6,0	10,0	1.941,97	0,00	0,00	0,00	277,42	1.664,55
5/0110002/14051	2004 - 043000 BankTischKombi	15.12.2004	0,0	10,0	0,00	0,00	0,00	0,00	0,00	0,00
5/0110002/14052	2007 - 043000 Sonnenschirme	12.06.2007	0,0	10,0	0,00	0,00	0,00	0,00	0,00	0,00
5/0110002/14053	2007 - 043000 Liegebetten	03.04.2007	0,0	10,0	0,00	0,00	0,00	0,00	0,00	0,00
5/0110002/14054	2008 - 043000 Tretboot	24.04.2008	0,0	10,0	0,00	0,00	0,00	0,00	0,00	0,00
5/0110002/14055	2008 - 043000 Geschirrspüler	30.04.2008	0,0	10,0	0,00	0,00	0,00	0,00	0,00	0,00
5/0110002/14056	2008 - 043000 Sonnenschirme	16.06.2008	0,0	10,0	0,00	0,00	0,00	0,00	0,00	0,00
5/0110002/14057	2009 - 043000 Lagerhütte	29.12.2009	0,0	10,0	0,00	0,00	0,00	0,00	0,00	0,00
5/0110002/14058	2009 - 043000 Rettungsbrett	17.03.2009	0,0	10,0	0,00	0,00	0,00	0,00	0,00	0,00
5/0110002/14129	2016 - 043000 Wespenbekämpfungspistole	07.06.2016	3,0	10,0	202,19	0,00	0,00	0,00	50,55	151,64
5/0110002/14130	2016 - 043000 Tretboot mit Rutsche in Gelb	09.05.2016	3,0	10,0	1.232,84	0,00	0,00	0,00	308,21	924,63
5/0110002/14131	2019 - 043000 Defibrillator	18.06.2019	6,0	10,0	1.197,00	0,00	0,00	0,00	171,00	1.026,00
5/0110002/14132	2019 - 043000 Austausch Cliff+Reparaturset	17.05.2019	6,0	10,0	3.133,71	0,00	0,00	0,00	447,67	2.686,04
5/0110002/14133	2019 - 043000 28 Sonnenliegen;31 Sonnenschirme	25.06.2019	6,0	10,0	7.322,94	0,00	0,00	0,00	1.046,13	6.276,81
5/0110002/14134	2019 - 043000 Austausch Industrie Geschirrspüler Strand	03.04.2019	6,0	10,0	3.129,63	0,00	0,00	0,00	447,09	2.682,54
5/0110002/14135	2015 - 043000 Schirme	24.09.2015	2,5	10,0	272,20	0,00	0,00	0,00	77,77	194,43
5/0110002/14136	2013 - 043000 Beckenwasser Diagnosegerät	23.05.2013	0,0	10,0	79,80	0,00	0,00	0,00	79,80	0,00
5/0110002/14137	2015 - 043000 Haubenspülmaschine Restaurant	15.09.2015	2,5	10,0	752,15	0,00	0,00	0,00	214,90	537,25
5/0110002/14138	2013 - 043000 Wasserrettungsbrett	14.03.2013	0,0	10,0	76,20	0,00	0,00	0,00	76,20	0,00
5/0110002/14140	2012 - 043000 Liegen+Sonnenschirme f. Verleih	30.05.2012	0,0	10,0	0,00	0,00	0,00	0,00	0,00	0,00
5/0110002/14141	2012 - 043000 Tretboote f. Verleih	20.04.2012	0,0	10,0	0,00	0,00	0,00	0,00	0,00	0,00
5/0110002/14294	2019 - 043000 Sonnenschirm u -stände	26.09.2019	6,5	10,0	4.283,59	0,00	0,00	0,00	571,15	3.712,44
5/0110002/14297	1999 - 050000 Sonnenschirme Kinderbecken Stroh	31.01.1999	0,0	10,0	0,00	0,00	0,00	0,00	0,00	0,00
5/0110002/14298	1999 - 050000 Federgeräte	31.01.1999	0,0	10,0	0,00	0,00	0,00	0,00	0,00	0,00
5/0110002/14300	2000 - 050000 Kaminofen Werkstatt Bullerjon	31.01.2000	0,0	10,0	0,00	0,00	0,00	0,00	0,00	0,00
5/0110002/14310	2020 - 043000 Banknotenzählmaschine	16.07.2020	7,5	10,0	1.759,50	0,00	0,00	0,00	207,00	1.552,50
5/0110002/14312	2005 - 050000 Sonnensegel	27.06.2005	0,0	10,0	0,00	0,00	0,00	0,00	0,00	0,00
5/0110002/14320	2021, Uhr beim Kinderbecken (Digitale Zeit-, Datums- und	24.09.2021	8,5	10,0	2.115,46	0,00	0,00	0,00	222,68	1.892,78
5/0130002/01914	2020 - Tele Care Rufhilfesystem für Badeaufsicht	01.12.2020	7,5	10,0	1.749,96	0,00	0,00	0,00	205,88	1.544,08

Ansatz MVAG Konto	Bezeichnung	Inbetriebnahme	RND	ND	Buchwert 31.12.2021	Zugänge/ + Umbuchungen	Abgänge/ -	Wertaufholung+/ Wertminderung-	Abschreibung	Buchwert 31.12.2022
5/0180003/12014	2017 - 042300 Kassa inkl. Drucker	20.07.2017	0,0	4,0	0,00	0,00	0,00	0,00	0,00	0,00
5/0180003/12017	2014 - 042300 Notebook Latitude 15" 5000 Series	09.04.2014	0,0	4,0	0,00	0,00	0,00	0,00	0,00	0,00
5/0180003/12018	2012 - 042300 Dell Notebook 14"	19.06.2012	0,0	4,0	0,00	0,00	0,00	0,00	0,00	0,00
5/0180004/14070	1998 - 050000 Elektrouhrwerke	31.01.1998	0,0	8,0	0,00	0,00	0,00	0,00	0,00	0,00
5/0180004/14071	2008 - 050000 Kartenleser	27.10.2008	0,0	8,0	0,00	0,00	0,00	0,00	0,00	0,00
5/0270002/00001	1997 - 050000 Dreieckschütz	31.01.1997	0,0	15,0	0,00	0,00	0,00	0,00	0,00	0,00
5/0280002/00001	2022, Schwimmbadlift	23.06.2022	9,0	10,0	0,00	6.095,70	0,00	0,00	609,57	5.486,13
5/0290003/12415	2013 - 043000 Schwimm-Spielgeräte Eisberg, Schwimmtra	10.12.2013	0,5	10,0	952,27	0,00	0,00	0,00	634,85	317,42
5/0290003/12426	2022, Wibit Ramp	30.06.2022	9,0	10,0	0,00	1.078,00	0,00	0,00	107,80	970,20
5/0290003/12429	2022, Flip für Alarm	26.09.2022	9,5	10,0	0,00	3.156,54	0,00	0,00	157,83	2.998,71
5/0300001/00001	1998 - 050000 Mess- u. Regelanlage	31.01.1998	0,0	12,0	0,00	0,00	0,00	0,00	0,00	0,00
5/0410001/00002	2019 - 050000 Rettungsringe	18.04.2019	1,0	5,0	738,80	0,00	0,00	0,00	369,40	369,40
5/0500001/12687	1998 - 050000 Abfallcontainer	31.01.1998	0,0	8,0	0,00	0,00	0,00	0,00	0,00	0,00
<b>1311</b>	<b>Investitionszuschüsse von Trägern öffentlichen Rechts</b>				<b>-58.461,54</b>	<b>-1.031,66</b>	<b>292.346,45</b>	<b>0,00</b>	<b>-10.755,77</b>	<b>-341.083,88</b>
3/0060001/14325	KT 2022, 41+42 Technikgebäude u. Umkleidekabinen AW	04.04.2022	5,0	6,0	0,00	0,00	16.479,59	0,00	-2.746,60	-13.732,99
3/0060001/14327	KT 2022, KIG Sanierung Terrasse und Außenflächen	05.12.2022	49,0	49,5	0,00	0,00	250.000,00	0,00	-2.525,25	-247.474,75
3/0120001/13437	KT 2021, KIG PV-Anlage	04.10.2021	18,0	19,5	-58.461,54	0,00	-1.031,66	0,00	-3.049,04	-54.380,84
3/0120001/13440	KT 2022, PV-Anlage KPC	04.04.2022	18,0	19,0	0,00	0,00	9.000,00	0,00	-473,68	-8.526,32
3/0120001/13443	KT 2022, KIG Restförderung	12.09.2022	19,5	20,0	0,00	-1.031,66	0,00	0,00	-25,79	-1.005,87
3/0140001/13633	KT 2022, KIG Austausch Urinale/Waschbecken	04.04.2022	8,5	9,5	0,00	0,00	3.908,14	0,00	-411,38	-3.496,76
3/0140001/13634	KT 2022, KIG Standduschen Sportbecken	04.04.2022	8,5	9,5	0,00	0,00	5.207,51	0,00	-548,16	-4.659,35
5/0240001/14053	KT 2022, KIG GWT Umwälzpumpe Austausch der Attraktio	04.04.2022	8,0	9,0	0,00	0,00	8.782,87	0,00	-975,87	-7.807,00
<b>1313</b>	<b>Investitionszuschüsse von übrigen</b>				<b>0,00</b>	<b>0,00</b>	<b>0,00</b>	<b>0,00</b>	<b>0,00</b>	<b>0,00</b>
5/0110002/14291	KT 2011 - 043000 Betriebsaustattung	04.11.2011	0,0	10,0	0,00	0,00	0,00	0,00	0,00	0,00
<b>831100 Strombad Kritzendorf</b>					<b>68.713,47</b>	<b>20.248,93</b>	<b>11.593,13</b>	<b>-21,95</b>	<b>16.016,18</b>	<b>61.331,14</b>
<b>1021</b>	<b>Grundstücke, Grundstückseinrichtungen und Infrastruktur</b>				<b>9.598,06</b>	<b>0,00</b>	<b>0,00</b>	<b>0,00</b>	<b>1.436,91</b>	<b>8.161,15</b>
3/0040002/13565	2003 - 050000 Gehweg	27.10.2003	0,0	10,0	0,00	0,00	0,00	0,00	0,00	0,00
3/0040008/12401	2008 - 050000 Ballfangzaun	22.12.2008	5,5	20,0	3.636,69	0,00	0,00	0,00	559,49	3.077,20
3/0040008/12404	2005 - 050000 Gitterzaun Material	20.11.2005	2,5	20,0	527,96	0,00	0,00	0,00	150,85	377,11
3/0040012/12184	2013 - 050000 Verkehrsschild	02.04.2013	5,0	15,0	1.072,36	0,00	0,00	0,00	178,73	893,63
3/0040013/12865	1988 - 33 Sportanlage Fußballplatz	31.01.1988	0,0	33,0	0,00	0,00	0,00	0,00	0,00	0,00
3/0040013/12866	2001 - 050000 Volleyballanlage	31.01.2001	11,0	33,0	573,45	0,00	0,00	0,00	47,79	525,66
3/0040013/12867	2001 - 050000 Licht-Sportplatz	31.01.2001	11,0	33,0	966,67	0,00	0,00	0,00	80,56	886,11
3/0070002/12403	2006 - 050000 Flugdach	02.10.2006	3,5	20,0	314,60	0,00	0,00	0,00	69,91	244,69
3/0070003/12399	2012 - 050000 Stromversorgung	10.10.2012	22,5	33,0	1.977,91	0,00	0,00	0,00	84,17	1.893,74
3/0350004/12407	2003 - 050000 Beregnungsanlage	09.05.2003	0,0	10,0	0,00	0,00	0,00	0,00	0,00	0,00
5/0040012/12180	2009 - 050800 Ausbau Öff.Beleuchtung (Sonderanlage)	23.12.2009	1,5	15,0	325,76	0,00	0,00	0,00	130,30	195,46

**Rechnungsabschluss 2022**

Stadtgemeinde Klosterneuburg

**Anlagenspiegel Einzelkonten (Anlage 6g)**

Ansatz MVAG Konto	Bezeichnung	Inbetrieb- nahme	RND	ND	Buchwert 31.12.2021	Zugänge/ + Umbuchungen	Abgänge/ -	Wertaufholung+/ Wertminderung-	Abschreibung	Buchwert 31.12.2022
5/0040012/12181	2008 - 050800 Ausbau Öff.Beleuchtung (Sonderanlage)	17.12.2008	0,5	15,0	202,66	0,00	0,00	0,00	135,11	67,55
5/0040012/12183	2005 - 050800 Ausbau Öff.Beleuchtung (Sonderanlage)	29.12.2005	0,0	15,0	0,00	0,00	0,00	0,00	0,00	0,00
5/0290003/12406	2002 - 050000 Fussballtore	15.07.2002	0,0	10,0	0,00	0,00	0,00	0,00	0,00	0,00
<b>1022</b>	<b>Gebäude und Bauten</b>				<b>0,00</b>	<b>7.877,47</b>	<b>0,00</b>	<b>0,00</b>	<b>0,00</b>	<b>7.877,47</b>
3/0060001/14307	1920 - 1 Verwaltungsgebäude AW	01.01.1920	50,0	50,0	0,00	0,00	0,00	0,00	0,00	0,00
3/0060001/14308	2 Werkstätte AW	01.01.1920	50,0	50,0	0,00	0,00	0,00	0,00	0,00	0,00
3/0060001/14309	1920 - 24 Sanitäranlage Parkweg AW	01.01.1920	50,0	50,0	0,00	0,00	0,00	0,00	0,00	0,00
3/0060001/14310	1981 - 34 WC-Anlage, 1981	31.01.1981	0,0	33,0	0,00	0,00	0,00	0,00	0,00	0,00
3/0060001/14311	1920 - 36 Feuerwehrdepot und Zillendepot AW	01.01.1920	50,0	50,0	0,00	0,00	0,00	0,00	0,00	0,00
3/0060001/14312	1920 - 32 Sanitäranlage A-Tennisplatz AW	01.01.1920	50,0	50,0	0,00	0,00	0,00	0,00	0,00	0,00
3/0060001/14313	1965 - 31 Sanitäranlage AW	01.01.1965	50,0	50,0	0,00	0,00	0,00	0,00	0,00	0,00
3/0070002/13631	3 Personalräume Container AW	01.01.1980	20,0	20,0	0,00	0,00	0,00	0,00	0,00	0,00
3/0070002/13632	1920 - 6 Schuppen AW	01.01.1920	20,0	20,0	0,00	0,00	0,00	0,00	0,00	0,00
3/0070002/13633	2001 - 13 Kiosk Nord Rondeau AW	01.01.2001	0,0	20,0	0,00	0,00	0,00	0,00	0,00	0,00
3/0070002/13634	1920 - 8 Wohnräume, Wohnkabinenblock F AW	01.01.1920	20,0	20,0	0,00	0,00	0,00	0,00	0,00	0,00
3/0070002/13635	1920 - 12 Wohnkabinen Eingang Block 11 AW	01.01.1920	20,0	20,0	0,00	0,00	0,00	0,00	0,00	0,00
3/0070002/13636	1920 - 7 Musikpavillion AW	01.01.1920	20,0	20,0	0,00	0,00	0,00	0,00	0,00	0,00
3/0070002/13637	2001 - 11 Wohnkabinen Rondeau AW	01.01.2001	0,0	20,0	0,00	0,00	0,00	0,00	0,00	0,00
3/0070002/13638	1920 - 15 Wohnkabinen ehem. Sonnenterrasse AW	01.01.1920	20,0	20,0	0,00	0,00	0,00	0,00	0,00	0,00
3/0070002/13640	1920 - 14 Wohnkabinen Eingang Block D AW	01.01.1920	20,0	20,0	0,00	0,00	0,00	0,00	0,00	0,00
3/0070002/13642	1920 - 20 Wohnkabinen Strandkabinen 79-88 A. Marschall	01.01.1920	20,0	20,0	0,00	0,00	0,00	0,00	0,00	0,00
3/0070002/13643	1920 - 22 Wohnkabinen Dschungelweg Süd AW	01.01.1920	20,0	20,0	0,00	0,00	0,00	0,00	0,00	0,00
3/0070002/13644	1920 - 25 Wohnkabinen A1 AW	01.01.1920	20,0	20,0	0,00	0,00	0,00	0,00	0,00	0,00
3/0070002/13645	1920 - 26 Wohnkabinen A2 AW	01.01.1920	20,0	20,0	0,00	0,00	0,00	0,00	0,00	0,00
3/0070002/13646	1920 - 27 Wohnkabinen A3 AW	01.01.1920	20,0	20,0	0,00	0,00	0,00	0,00	0,00	0,00
3/0070002/13647	1920 - 28 Wohnkabinen A4 Alte Badstraße AW	01.01.1920	20,0	20,0	0,00	0,00	0,00	0,00	0,00	0,00
3/0070002/13648	1920 - 29 Wohnkabinen A5 Alte Badstraße AW	01.01.1920	20,0	20,0	0,00	0,00	0,00	0,00	0,00	0,00
3/0070002/13649	1920 - 30 Wohnkabinen A6 obere Durchschlag AW	01.01.1920	20,0	20,0	0,00	0,00	0,00	0,00	0,00	0,00
3/0070002/13651	1920 - 23 Sanitäranlage Kabinenplatz AW	01.01.1920	20,0	20,0	0,00	0,00	0,00	0,00	0,00	0,00
3/0070002/13652	5 Lagerschuppen AW	03.12.1920	20,0	20,0	0,00	0,00	0,00	0,00	0,00	0,00
3/0070002/13656	2022, Musikpavillion Neuerrichtung			20,0	0,00	7.877,47	0,00	0,00	0,00	7.877,47
<b>1023</b>	<b>Wasser- und Abwasserbauten und -anlagen</b>				<b>4.385,85</b>	<b>0,00</b>	<b>0,00</b>	<b>0,00</b>	<b>363,70</b>	<b>4.022,15</b>
3/0460003/13564	2004 - 050000 Hydrant	07.12.2004	14,5	33,0	3.355,22	0,00	0,00	0,00	216,47	3.138,75
3/0460003/14372	1996 - 050000 2 Feuerhydranten	31.01.1996	6,0	33,0	1.030,63	0,00	0,00	0,00	147,23	883,40
<b>1024</b>	<b>Sonderanlagen</b>				<b>2.792,46</b>	<b>0,00</b>	<b>0,00</b>	<b>0,00</b>	<b>558,79</b>	<b>2.233,67</b>
3/0070003/12667	1998 - 050000 Hochwassersperre	31.01.1998	8,0	33,0	221,00	0,00	0,00	0,00	24,56	196,44
3/0140003/12402	2007 - 050000 Solaranlage	12.04.2007	4,0	20,0	1.195,07	0,00	0,00	0,00	239,01	956,06

Ansatz MVAG Konto	Bezeichnung	Inbetrieb- nahme	RND	ND	Buchwert 31.12.2021	Zugänge/ + Umbuchungen -	Abgänge/	Wertaufholung+/ Wertminderung-	Abschreibung	Buchwert 31.12.2022
3/0140003/13561	2006 - 050000 Solaranlage	15.05.2006	3,0	20,0	957,44	0,00	0,00	0,00	239,36	718,08
3/0290002/13559	2008 - 050000 Fahnenmast 4 Stk	27.10.2008	0,0	9,0	0,00	0,00	0,00	0,00	0,00	0,00
3/0350002/13556	2009 - 050000 Dieseltankanlage	23.12.2009	6,5	20,0	418,95	0,00	0,00	0,00	55,86	363,09
<b>1025</b>	<b>Technische Anlagen, Fahrzeuge und Maschinen</b>				<b>46.955,37</b>	<b>12.371,46</b>	<b>11.567,85</b>	<b>0,00</b>	<b>12.595,42</b>	<b>35.163,56</b>
5/0150002/12396	2011 - 040000 E-Pritschenwagen WU 920 FO Alke	23.12.2011	0,0	10,0	0,00	0,00	0,00	0,00	0,00	0,00
5/0150002/12398	2008 - 040000 3 Seiten Kipper Anhänger f. Kleintraktor WU	23.12.2008	0,0	10,0	0,00	0,00	0,00	0,00	0,00	0,00
5/0150002/14161	1994 Kleintraktor Iseky TU 318	31.12.1994	8,0	8,0	0,00	0,00	0,00	0,00	0,00	0,00
5/0150002/14162	2017 - 020100 Kleintraktor John Deere	02.05.2017	2,0	8,0	15.694,96	0,00	0,00	0,00	5.231,65	10.463,31
5/0150002/14163	2019 - 20100 Mähtraktor Kubota	20.05.2019	4,0	8,0	12.662,57	0,00	10.130,06	0,00	2.532,51	0,00
5/0150002/14165	2008 - 020100 Mähtraktor	30.06.2008	0,0	8,0	0,00	0,00	0,00	0,00	0,00	0,00
5/0150002/14166	2009 - 020100 Kipptransporter	17.09.2009	0,0	8,0	0,00	0,00	0,00	0,00	0,00	0,00
5/0150002/14167	2009 - 020100 Frontlader	24.03.2009	0,0	8,0	0,00	0,00	0,00	0,00	0,00	0,00
5/0150002/14168	2019 - Anhänger für Iseky-Kleintraktor	09.12.2019	4,5	8,0	1.204,50	0,00	985,50	0,00	219,00	0,00
5/0180004/12390	2014 - 020100 Akku-Säbelsäge	24.10.2014	0,0	8,0	29,39	0,00	0,00	0,00	29,39	0,00
5/0180004/12394	2005 - 020100 Rasenmäher und Saughäcksler	20.10.2005	0,0	8,0	0,00	0,00	0,00	0,00	0,00	0,00
5/0180004/12395	2004 - 020100 Kärcher	25.10.2004	0,0	8,0	0,00	0,00	0,00	0,00	0,00	0,00
5/0180004/12992	2018 - 020100 Mulchmäher-Anbaugerät (Auslegemäher+M	27.09.2018	3,5	8,0	12.407,57	0,00	0,00	0,00	2.757,24	9.650,33
5/0180004/14059	2008 - 020100 2 Rasenmäher	27.11.2008	0,0	8,0	0,00	0,00	0,00	0,00	0,00	0,00
5/0180004/14060	2008 - 020100 Schneeräumschild	22.12.2008	0,0	8,0	0,00	0,00	0,00	0,00	0,00	0,00
5/0180004/14062	2015 - 02100 Hochdruckreiniger Stihl	14.10.2015	0,5	8,0	91,88	0,00	0,00	0,00	61,25	30,63
5/0180004/14063	2015 - 020100 Akku Spezialset	12.10.2015	0,5	8,0	173,09	0,00	57,70	0,00	115,39	0,00
5/0180004/14064	2017 - 020100 Rasenmäher	08.08.2017	2,5	8,0	194,30	0,00	138,79	0,00	55,51	0,00
5/0180004/14065	2019 - 020100 Rasenmäher	04.07.2019	4,5	8,0	312,65	0,00	255,80	0,00	56,85	0,00
5/0180004/14067	2019 - 20100 Akku Heckenschere	14.11.2019	4,5	8,0	494,62	0,00	0,00	0,00	89,93	404,69
5/0180004/14068	2019 - 020100 Akkukettensäge	25.11.2019	4,5	8,0	534,67	0,00	0,00	0,00	97,21	437,46
5/0180004/14072	2021 - Rainmobile Austausch der desolaten Rainmobile	16.08.2021	6,5	8,0	3.155,17	0,00	0,00	0,00	420,69	2.734,48
5/0240001/14054	2022, Feinschlegelmäh- und Vertikutiergerät Typ Peruzzo	23.05.2022	9,0	10,0	0,00	6.204,46	0,00	0,00	620,45	5.584,01
5/0240001/14055	2022, Mäh- und Vertikutiergerät	09.11.2022	9,5	10,0	0,00	6.167,00	0,00	0,00	308,35	5.858,65
<b>1026</b>	<b>Amts-, Betriebs- und Geschäftsausstattung</b>				<b>4.981,73</b>	<b>0,00</b>	<b>25,28</b>	<b>-21,95</b>	<b>1.061,36</b>	<b>3.873,14</b>
5/0100004/00002	2009 - 050000 Stahlschränke	22.12.2009	11,5	25,0	648,70	0,00	0,00	0,00	51,90	596,80
5/0110002/12175	2017 - 043000 Austausch Waschmaschinenmünzner	27.07.2017	4,5	10,0	580,30	0,00	0,00	0,00	105,51	474,79
5/0110002/12176	2013 - 043000 Metallsuchgerät	02.07.2013	0,0	10,0	0,00	0,00	0,00	0,00	0,00	0,00
5/0110002/12178	2009 - 043000 Auffahrrampe Alu	31.12.2009	0,0	10,0	0,00	0,00	0,00	0,00	0,00	0,00
5/0110002/12179	2007 - 043000 Klimagerät	24.04.2007	0,0	10,0	0,00	0,00	0,00	0,00	0,00	0,00
5/0110002/12993	2018 - 043000 Austausch der Industrie-Waschmaschine f.	16.05.2018	5,0	10,0	2.328,08	0,00	0,00	0,00	388,01	1.940,07
5/0110002/14067	2013 - 043000 Garderobenschrank	04.11.2013	0,5	10,0	310,91	0,00	0,00	0,00	207,27	103,64
5/0110002/14068	2013 - 020100 Heckenschere	27.09.2013	0,5	10,0	114,52	0,00	0,00	0,00	76,35	38,17
5/0110002/14069	2013 - 043000 Schweißgerät	04.11.2013	0,5	10,0	75,85	0,00	25,28	0,00	50,57	0,00

Ansatz MVAG Konto	Bezeichnung	Inbetrieb- nahme	RND	ND	Buchwert 31.12.2021	Zugänge/ + Umbuchungen -	Abgänge/	Wertaufholung+/ Wertminderung-	Abschreibung	Buchwert 31.12.2022
5/0110002/14299	1997 - 050000 Schutzgasschweißgerät	31.01.1997	0,0	10,0	0,00	0,00	0,00	0,00	0,00	0,00
5/0110002/14313	2008 - 050000 Sonnensegel	22.12.2008	0,0	10,0	0,00	0,00	0,00	0,00	0,00	0,00
5/0110002/14314	2002 - 043020 Büroeinrichtung aus Ansatz Katastrophensch	13.11.2002	0,0	10,0	0,00	0,00	0,00	0,00	0,00	0,00
5/0110002/14315	2013 - 043020 Hochdruckreiniger aus Ansatz Katastrophen	10.07.2013	0,5	10,0	146,86	0,00	0,00	0,00	97,91	48,95
5/0110002/14317	2003 - 050000 Schaukästen 2 Stk.	22.12.2003	0,0	10,0	0,00	0,00	0,00	0,00	0,00	0,00
5/0110002/14318	2021, Sonnensegel - Sandkiste	22.06.2021	8,0	10,0	754,56	0,00	0,00	0,00	83,84	670,72
5/0350003/12177	2012 - 043000 Austausch Container 1100l RM Container, F	12.10.2012	0,0	10,0	21,95	0,00	0,00	-21,95	0,00	0,00
<b>840000 Grundbesitz</b>					<b>11.424.244,28</b>	<b>0,00</b>	<b>0,00</b>	<b>0,00</b>	<b>250,96</b>	<b>11.423.993,32</b>
<b>1021</b>	<b>Grundstücke, Grundstückseinrichtungen und Infrastruktur</b>				<b>11.424.206,34</b>	<b>0,00</b>	<b>0,00</b>	<b>0,00</b>	<b>213,02</b>	<b>11.423.993,32</b>
1/0010001/12497	2010 - 001100 Grst. Nr. 1832/1 Kierlingerstr. 80	20.07.2010			374.625,20	0,00	0,00	0,00	0,00	374.625,20
1/0010001/08200	Grundstück Nr. 306/610, KG-Nr. 1702, Sonstige Freizeifläc	01.01.1900			200.967,98	0,00	0,00	0,00	0,00	200.967,98
1/0010001/08215	Grundstück Nr. 317/1, KG-Nr. 1702, Sonstige Freizeifläche	01.01.1900			25.265,60	0,00	0,00	0,00	0,00	25.265,60
1/0010001/08218	Grundstück Nr. 317/2, KG-Nr. 1702, Sonstige Freizeifläche	01.01.1900			7.496,39	0,00	0,00	0,00	0,00	7.496,39
1/0010002/14203	Grundstück Nr. 1031/2, KG-Nr. 1703, Gewässer Gewässern	01.01.1900			1.515,53	0,00	0,00	0,00	0,00	1.515,53
1/0010002/14204	Grundstück Nr. 1041/1, KG-Nr. 1703, Gewässer Gewässern	01.01.1900			23.840,03	0,00	0,00	0,00	0,00	23.840,03
1/0010002/08071	Grundstück Nr. 36/6, KG-Nr. 1701, Gewässer Fließende Gt	01.01.1900			13.058,93	0,00	0,00	0,00	0,00	13.058,93
1/0010002/08216	Grundstück Nr. 317/2, KG-Nr. 1702, Gewässer Fließende C	01.01.1900			72,60	0,00	0,00	0,00	0,00	72,60
1/0010002/08251	Grundstück Nr. 1031/2, KG-Nr. 1703, Gewässer Gewässern	01.01.1900			1.515,53	0,00	0,00	0,00	0,00	1.515,53
1/0010002/08253	Grundstück Nr. 1041/1, KG-Nr. 1703, Gewässer Gewässern	01.01.1900			23.840,03	0,00	0,00	0,00	0,00	23.840,03
1/0010002/09096	Grundstück Nr. 2230/1, KG-Nr. 1704, Gewässer Gewässern	01.01.1900			12.777,60	0,00	0,00	0,00	0,00	12.777,60
1/0020001/08032	Grundstück Nr. 306/37, KG-Nr. 1701, Bauflächen Gebäude	01.01.1900			2.482,92	0,00	0,00	0,00	0,00	2.482,92
1/0020001/08040	Grundstück Nr. 306/48, KG-Nr. 1701, Bauflächen Gebäude	01.01.1900			8.276,40	0,00	0,00	0,00	0,00	8.276,40
1/0020001/08197	Grundstück Nr. 306/610, KG-Nr. 1702, Bauflächen Gebäud	01.01.1900			34.242,76	0,00	0,00	0,00	0,00	34.242,76
1/0020001/08435	Grundstück Nr. 1588/3, KG-Nr. 1703, Bauflächen Gebäude	01.01.1900			84.711,90	0,00	0,00	0,00	0,00	84.711,90
1/0020001/08594	Grundstück Nr. 575, KG-Nr. 1703, Bauflächen Gebäude, 2f	01.01.1900			10.432,50	0,00	0,00	0,00	0,00	10.432,50
1/0020001/09037	Grundstück Nr. 2182/10, KG-Nr. 1704, Bauflächen Gebäud	01.01.1900			58.018,40	0,00	0,00	0,00	0,00	58.018,40
1/0020001/09595	Grundstück Nr. 87/1, KG-Nr. 1704, Bauflächen Gebäude, 1	01.01.1900			67.248,60	0,00	0,00	0,00	0,00	67.248,60
1/0020001/09605	Grundstück Nr. 918/8, KG-Nr. 1704, Bauflächen Gebäude,	01.01.1900			3.296,50	0,00	0,00	0,00	0,00	3.296,50
1/0020001/09781	Grundstück Nr. 257/1, KG-Nr. 1705, Bauflächen Gebäude,	01.01.1900			6.160,95	0,00	0,00	0,00	0,00	6.160,95
1/0020001/09805	Grundstück Nr. 403/1, KG-Nr. 1705, Bauflächen Gebäuden	01.01.1900			30.394,02	0,00	0,00	0,00	0,00	30.394,02
1/0020002/09606	Grundstück Nr. 918/8, KG-Nr. 1704, Sonstige Betriebsfläch	01.01.1900			6.988,58	0,00	0,00	0,00	0,00	6.988,58
1/0020004/10003	Grundstück Nr. 137/1, KG-Nr. 1706, Sonstige Straßenverke	01.01.1900			4.644,00	0,00	0,00	0,00	0,00	4.644,00
1/0020004/10087	Grundstück Nr. 1635/3, KG-Nr. 1706, Sonstige Straßenverk	01.01.1900			12.006,00	0,00	0,00	0,00	0,00	12.006,00
1/0020004/10170	Grundstück Nr. 240/12, KG-Nr. 1706, Sonstige Straßenverk	01.01.1900			3.978,00	0,00	0,00	0,00	0,00	3.978,00
1/0020004/10173	Grundstück Nr. 240/18, KG-Nr. 1706, Sonstige Straßenverk	01.01.1900			18.360,00	0,00	0,00	0,00	0,00	18.360,00
1/0020004/10276	Grundstück Nr. 98/4, KG-Nr. 1706, Sonstige Straßenverkeh	01.01.1900			61.995,78	0,00	0,00	0,00	0,00	61.995,78
1/0020004/10277	Grundstück Nr. 98/4, KG-Nr. 1706, Sonstige Verkehrsrandf	01.01.1900			380.861,08	0,00	0,00	0,00	0,00	380.861,08
1/0020004/08072	Grundstück Nr. 36/6, KG-Nr. 1701, Sonstige Straßenverkeh	01.01.1900			4.358,90	0,00	0,00	0,00	0,00	4.358,90

Ansatz MVAG Konto	Bezeichnung	Inbetrieb- nahme	RND	ND	Buchwert 31.12.2021	Zugänge/ + Umbuchungen	Abgänge/ -	Wertaufholung+/ Wertminderung-	Abschreibung	Buchwert 31.12.2022
1/0020004/08198	Grundstück Nr. 306/610, KG-Nr. 1702, Sonstige Verkehrsra	01.01.1900			34.381,58	0,00	0,00	0,00	0,00	34.381,58
1/0020004/08199	Grundstück Nr. 306/610, KG-Nr. 1702, Sonstige Parkplätze	01.01.1900			19.018,61	0,00	0,00	0,00	0,00	19.018,61
1/0020004/08214	Grundstück Nr. 317/1, KG-Nr. 1702, Sonstige Verkehrsran	01.01.1900			4.812,50	0,00	0,00	0,00	0,00	4.812,50
1/0020004/08217	Grundstück Nr. 317/2, KG-Nr. 1702, Sonstige Straßenverk	01.01.1900			34.705,50	0,00	0,00	0,00	0,00	34.705,50
1/0020004/08280	Grundstück Nr. 1359/1, KG-Nr. 1703, Sonstige Straßenverk	01.01.1900			3.411,00	0,00	0,00	0,00	0,00	3.411,00
1/0020004/08284	Grundstück Nr. 1359/2, KG-Nr. 1703, Sonstige Straßenverk	01.01.1900			171,00	0,00	0,00	0,00	0,00	171,00
1/0020004/08297	Grundstück Nr. 1359/4, KG-Nr. 1703, Sonstige Straßenverk	01.01.1900			1.305,00	0,00	0,00	0,00	0,00	1.305,00
1/0020004/08300	Grundstück Nr. 1359/5, KG-Nr. 1703, Sonstige Straßenverk	01.01.1900			2.610,00	0,00	0,00	0,00	0,00	2.610,00
1/0020004/08303	Grundstück Nr. 1359/6, KG-Nr. 1703, Sonstige Straßenverk	01.01.1900			2.151,00	0,00	0,00	0,00	0,00	2.151,00
1/0020004/08362	Grundstück Nr. 1491/1, KG-Nr. 1703, Sonstige Straßenverk	01.01.1900			31.140,00	0,00	0,00	0,00	0,00	31.140,00
1/0020004/08369	Grundstück Nr. 1501/3, KG-Nr. 1703, Sonstige Straßenverk	01.01.1900			10.872,00	0,00	0,00	0,00	0,00	10.872,00
1/0020004/08404	Grundstück Nr. 1587/11, KG-Nr. 1703, Wald Forststraßen,	01.01.1900			9.828,23	0,00	0,00	0,00	0,00	9.828,23
1/0020004/08418	Grundstück Nr. 1587/32, KG-Nr. 1703, Wald Forststraßen,	01.01.1900			3.911,33	0,00	0,00	0,00	0,00	3.911,33
1/0020004/08441	Grundstück Nr. 1591/6, KG-Nr. 1703, Sonstige Straßenverk	01.01.1900			2.268,00	0,00	0,00	0,00	0,00	2.268,00
1/0020004/08443	Grundstück Nr. 1591/7, KG-Nr. 1703, Sonstige Straßenverk	01.01.1900			99,00	0,00	0,00	0,00	0,00	99,00
1/0020004/08516	Grundstück Nr. 1698/1, KG-Nr. 1703, Sonstige Straßenverk	01.01.1900			70.398,00	0,00	0,00	0,00	0,00	70.398,00
1/0020004/08596	Grundstück Nr. 575, KG-Nr. 1703, Sonstige Straßenverkeh	01.01.1900			26.540,28	0,00	0,00	0,00	0,00	26.540,28
1/0020004/08658	Grundstück Nr. 977/66, KG-Nr. 1703, Sonstige Straßenverk	01.01.1900			2.529,00	0,00	0,00	0,00	0,00	2.529,00
1/0020004/08810	Grundstück Nr. 1355/8, KG-Nr. 1704, Sonstige Straßenverk	01.01.1900			4.219,52	0,00	0,00	0,00	0,00	4.219,52
1/0020004/08812	Grundstück Nr. 1356, KG-Nr. 1704, Sonstige Straßenverke	01.01.1900			5.538,12	0,00	0,00	0,00	0,00	5.538,12
1/0020004/08861	Grundstück Nr. 1547/20, KG-Nr. 1704, Sonstige Verkehrsra	01.01.1900			28.086,18	0,00	0,00	0,00	0,00	28.086,18
1/0020004/08875	Grundstück Nr. 1711/9, KG-Nr. 1704, Sonstige Straßenverk	01.01.1900			5.317,91	0,00	0,00	0,00	0,00	5.317,91
1/0020004/09276	Grundstück Nr. 315, KG-Nr. 1704, Sonstige Verkehrsrandfl.	01.01.1900			235.765,68	0,00	0,00	0,00	0,00	235.765,68
1/0020004/09777	Grundstück Nr. 251/10, KG-Nr. 1705, Sonstige Straßenverk	01.01.1900			85,43	0,00	0,00	0,00	0,00	85,43
1/0020004/09778	Grundstück Nr. 251/10, KG-Nr. 1705, Sonstige Straßenverk	01.01.1900			1.388,27	0,00	0,00	0,00	0,00	1.388,27
1/0020004/09855	Grundstück Nr. 625/8, KG-Nr. 1705, Sonstige Straßenverke	01.01.1900			289,98	0,00	0,00	0,00	0,00	289,98
1/0020004/09856	Grundstück Nr. 625/8, KG-Nr. 1705, Sonstige Straßenverke	01.01.1900			180,72	0,00	0,00	0,00	0,00	180,72
1/0020004/09949	Grundstück Nr. 1106/12, KG-Nr. 1706, Sonstige Straßenven	01.01.1900			16.622,81	0,00	0,00	0,00	0,00	16.622,81
1/0020004/09982	Grundstück Nr. 1219/1, KG-Nr. 1706, Sonstige Straßenverk	01.01.1900			9.095,50	0,00	0,00	0,00	0,00	9.095,50
1/0020004/09983	Grundstück Nr. 1219/2, KG-Nr. 1706, Sonstige Verkehrsra	01.01.1900			40.563,85	0,00	0,00	0,00	0,00	40.563,85
1/0020004/09985	Grundstück Nr. 1220/1, KG-Nr. 1706, Sonstige Straßenverk	01.01.1900			26.136,50	0,00	0,00	0,00	0,00	26.136,50
1/0030001/10001	Grundstück Nr. 137/1, KG-Nr. 1706, landwirtschaftlich genu	01.01.1900			15.699,75	0,00	0,00	0,00	0,00	15.699,75
1/0030001/10002	Grundstück Nr. 137/1, KG-Nr. 1706, Weingärten Weingärte	01.01.1900			26.607,90	0,00	0,00	0,00	0,00	26.607,90
1/0030001/10169	Grundstück Nr. 240/12, KG-Nr. 1706, landwirtschaftlich ger	01.01.1900			8.167,50	0,00	0,00	0,00	0,00	8.167,50
1/0030001/10171	Grundstück Nr. 240/17, KG-Nr. 1706, landwirtschaftlich ger	01.01.1900			57.354,00	0,00	0,00	0,00	0,00	57.354,00
1/0030001/10172	Grundstück Nr. 240/18, KG-Nr. 1706, landwirtschaftlich ger	01.01.1900			24.992,55	0,00	0,00	0,00	0,00	24.992,55
1/0030001/10174	Grundstück Nr. 240/19, KG-Nr. 1706, landwirtschaftlich ger	01.01.1900			254,10	0,00	0,00	0,00	0,00	254,10
1/0030001/10175	Grundstück Nr. 240/9, KG-Nr. 1706, landwirtschaftlich genu	01.01.1900			21.326,25	0,00	0,00	0,00	0,00	21.326,25
1/0030001/10187	Grundstück Nr. 247, KG-Nr. 1706, landwirtschaftlich genutz	01.01.1900			18.222,60	0,00	0,00	0,00	0,00	18.222,60

Ansatz MVAG Konto	Bezeichnung	Inbetriebnahme	RND	ND	Buchwert 31.12.2021	Zugänge/ + Umbuchungen	Abgänge/ -	Wertaufholung+/ Wertminderung-	Abschreibung	Buchwert 31.12.2022
1/0030001/10190	Grundstück Nr. 249/3, KG-Nr. 1706, landwirtschaftlich gen	01.01.1900			85.686,15	0,00	0,00	0,00	0,00	85.686,15
1/0030001/10191	Grundstück Nr. 249/4, KG-Nr. 1706, landwirtschaftlich gen	01.01.1900			30.110,85	0,00	0,00	0,00	0,00	30.110,85
1/0030001/10192	Grundstück Nr. 249/5, KG-Nr. 1706, landwirtschaftlich gen	01.01.1900			3.884,10	0,00	0,00	0,00	0,00	3.884,10
1/0030001/10203	Grundstück Nr. 254, KG-Nr. 1706, landwirtschaftlich genutz	01.01.1900			44.812,35	0,00	0,00	0,00	0,00	44.812,35
1/0030001/10205	Grundstück Nr. 260/5, KG-Nr. 1706, landwirtschaftlich gen	01.01.1900			171.081,90	0,00	0,00	0,00	0,00	171.081,90
1/0030001/10207	Grundstück Nr. 275/1, KG-Nr. 1706, Gärten Gärten, 154,00	01.01.1900			64.400,34	0,00	0,00	0,00	0,00	64.400,34
1/0030001/10240	Grundstück Nr. 498/5, KG-Nr. 1706, Gärten Gärten, 74,00	01.01.1900			30.945,62	0,00	0,00	0,00	0,00	30.945,62
1/0030001/10241	Grundstück Nr. 498/6, KG-Nr. 1706, Gärten Gärten, 168,00	01.01.1900			70.254,91	0,00	0,00	0,00	0,00	70.254,91
1/0030001/10274	Grundstück Nr. 938/3, KG-Nr. 1706, Gärten Gärten, 29,00	01.01.1900			12.127,34	0,00	0,00	0,00	0,00	12.127,34
1/0030001/11423	Grundstück Nr. 1128/6, KG-Nr. 1705, Gärten Gärten, 151,0	01.01.1900			49.616,18	0,00	0,00	0,00	0,00	49.616,18
1/0030001/08029	Grundstück Nr. 306/2, KG-Nr. 1701, landwirtschaftlich gen	01.01.1900			1.114.101,45	0,00	0,00	0,00	0,00	1.114.101,45
1/0030001/08031	Grundstück Nr. 306/36, KG-Nr. 1701, Gärten Gärten, 337,0	01.01.1900			74.377,25	0,00	0,00	0,00	0,00	74.377,25
1/0030001/08033	Grundstück Nr. 306/37, KG-Nr. 1701, Gärten Gärten, 289,0	01.01.1900			63.783,46	0,00	0,00	0,00	0,00	63.783,46
1/0030001/08034	Grundstück Nr. 306/42, KG-Nr. 1701, Gärten Gärten, 342,0	01.01.1900			75.480,77	0,00	0,00	0,00	0,00	75.480,77
1/0030001/08035	Grundstück Nr. 306/43, KG-Nr. 1701, Gärten Gärten, 282,0	01.01.1900			62.238,53	0,00	0,00	0,00	0,00	62.238,53
1/0030001/08036	Grundstück Nr. 306/44, KG-Nr. 1701, Gärten Gärten, 281,0	01.01.1900			62.017,82	0,00	0,00	0,00	0,00	62.017,82
1/0030001/08037	Grundstück Nr. 306/45, KG-Nr. 1701, Gärten Gärten, 286,0	01.01.1900			63.121,34	0,00	0,00	0,00	0,00	63.121,34
1/0030001/08038	Grundstück Nr. 306/46, KG-Nr. 1701, Gärten Gärten, 286,0	01.01.1900			63.121,34	0,00	0,00	0,00	0,00	63.121,34
1/0030001/08039	Grundstück Nr. 306/47, KG-Nr. 1701, Gärten Gärten, 286,0	01.01.1900			63.121,34	0,00	0,00	0,00	0,00	63.121,34
1/0030001/08041	Grundstück Nr. 306/48, KG-Nr. 1701, Gärten Gärten, 567,0	01.01.1900			125.139,17	0,00	0,00	0,00	0,00	125.139,17
1/0030001/08054	Grundstück Nr. 334, KG-Nr. 1701, landwirtschaftlich genutz	01.01.1900			52.580,55	0,00	0,00	0,00	0,00	52.580,55
1/0030001/08132	Grundstück Nr. 67/2, KG-Nr. 1701, landwirtschaftlich genut	01.01.1900			130.353,30	0,00	0,00	0,00	0,00	130.353,30
1/0030001/08258	Grundstück Nr. 1043/4, KG-Nr. 1703, Gärten Gärten, 841,0	01.01.1900			70.189,86	0,00	0,00	0,00	0,00	70.189,86
1/0030001/08268	Grundstück Nr. 119/3, KG-Nr. 1703, Gärten Gärten, 83,00	01.01.1900			27.708,72	0,00	0,00	0,00	0,00	27.708,72
1/0030001/08277	Grundstück Nr. 1359/1, KG-Nr. 1703, landwirtschaftlich ger	01.01.1900			269.872,35	0,00	0,00	0,00	0,00	269.872,35
1/0030001/08278	Grundstück Nr. 1359/1, KG-Nr. 1703, landwirtschaftlich ger	01.01.1900			27.624,30	0,00	0,00	0,00	0,00	27.624,30
1/0030001/08281	Grundstück Nr. 1359/17, KG-Nr. 1703, Gärten Gärten, 689,	01.01.1900			230.015,76	0,00	0,00	0,00	0,00	230.015,76
1/0030001/08282	Grundstück Nr. 1359/2, KG-Nr. 1703, landwirtschaftlich ger	01.01.1900			8.094,90	0,00	0,00	0,00	0,00	8.094,90
1/0030001/08294	Grundstück Nr. 1359/4, KG-Nr. 1703, landwirtschaftlich ger	01.01.1900			2.958,45	0,00	0,00	0,00	0,00	2.958,45
1/0030001/08295	Grundstück Nr. 1359/4, KG-Nr. 1703, landwirtschaftlich ger	01.01.1900			5.190,90	0,00	0,00	0,00	0,00	5.190,90
1/0030001/08298	Grundstück Nr. 1359/5, KG-Nr. 1703, landwirtschaftlich ger	01.01.1900			160.373,40	0,00	0,00	0,00	0,00	160.373,40
1/0030001/08299	Grundstück Nr. 1359/5, KG-Nr. 1703, landwirtschaftlich ger	01.01.1900			25.174,05	0,00	0,00	0,00	0,00	25.174,05
1/0030001/08301	Grundstück Nr. 1359/6, KG-Nr. 1703, landwirtschaftlich ger	01.01.1900			151.243,95	0,00	0,00	0,00	0,00	151.243,95
1/0030001/08302	Grundstück Nr. 1359/6, KG-Nr. 1703, landwirtschaftlich ger	01.01.1900			12.904,65	0,00	0,00	0,00	0,00	12.904,65
1/0030001/08360	Grundstück Nr. 1491/1, KG-Nr. 1703, landwirtschaftlich ger	01.01.1900			136.578,75	0,00	0,00	0,00	0,00	136.578,75
1/0030001/08370	Grundstück Nr. 1501/4, KG-Nr. 1703, landwirtschaftlich ger	01.01.1900			4.247,10	0,00	0,00	0,00	0,00	4.247,10
1/0030001/08392	Grundstück Nr. 1582, KG-Nr. 1703, landwirtschaftlich genu	01.01.1900			105.905,25	0,00	0,00	0,00	0,00	105.905,25
1/0030001/08393	Grundstück Nr. 1582, KG-Nr. 1703, landwirtschaftlich genu	01.01.1900			15.844,95	0,00	0,00	0,00	0,00	15.844,95
1/0030001/08394	Grundstück Nr. 1583, KG-Nr. 1703, landwirtschaftlich genu	01.01.1900			119.844,45	0,00	0,00	0,00	0,00	119.844,45

Ansatz Konto	MVAG Konto	Bezeichnung	Inbetrieb- nahme	RND	ND	Buchwert 31.12.2021	Zugänge/ + Umbuchungen	Abgänge/ -	Wertaufholung+/ Wertminderung-	Abschreibung	Buchwert 31.12.2022
1/0030001/08395		Grundstück Nr. 1584/1, KG-Nr. 1703, landwirtschaftlich ger	01.01.1900			147.432,45	0,00	0,00	0,00	0,00	147.432,45
1/0030001/08397		Grundstück Nr. 1584/3, KG-Nr. 1703, landwirtschaftlich ger	01.01.1900			118.283,55	0,00	0,00	0,00	0,00	118.283,55
1/0030001/08400		Grundstück Nr. 1585, KG-Nr. 1703, landwirtschaftlich genui	01.01.1900			166.181,40	0,00	0,00	0,00	0,00	166.181,40
1/0030001/08416		Grundstück Nr. 1587/32, KG-Nr. 1703, landwirtschaftlich ge	01.01.1900			77.373,45	0,00	0,00	0,00	0,00	77.373,45
1/0030001/08420		Grundstück Nr. 1587/34, KG-Nr. 1703, landwirtschaftlich ge	01.01.1900			18.767,10	0,00	0,00	0,00	0,00	18.767,10
1/0030001/08421		Grundstück Nr. 1587/35, KG-Nr. 1703, landwirtschaftlich ge	01.01.1900			369.370,65	0,00	0,00	0,00	0,00	369.370,65
1/0030001/08426		Grundstück Nr. 1587/4, KG-Nr. 1703, Gärten Gärten, 1.439	01.01.1900			120.098,94	0,00	0,00	0,00	0,00	120.098,94
1/0030001/08439		Grundstück Nr. 1591/6, KG-Nr. 1703, landwirtschaftlich ger	01.01.1900			69.369,30	0,00	0,00	0,00	0,00	69.369,30
1/0030001/08463		Grundstück Nr. 1603/3, KG-Nr. 1703, landwirtschaftlich ger	01.01.1900			17.278,80	0,00	0,00	0,00	0,00	17.278,80
1/0030001/08465		Grundstück Nr. 1605/1, KG-Nr. 1703, landwirtschaftlich ger	01.01.1900			242.302,50	0,00	0,00	0,00	0,00	242.302,50
1/0030001/08470		Grundstück Nr. 1609/1, KG-Nr. 1703, landwirtschaftlich ger	01.01.1900			204.187,50	0,00	0,00	0,00	0,00	204.187,50
1/0030001/08471		Grundstück Nr. 1609/1, KG-Nr. 1703, landwirtschaftlich ger	01.01.1900			24.992,55	0,00	0,00	0,00	0,00	24.992,55
1/0030001/08556		Grundstück Nr. 1893, KG-Nr. 1703, landwirtschaftlich genui	01.01.1900			14.429,25	0,00	0,00	0,00	0,00	14.429,25
1/0030001/08557		Grundstück Nr. 1894, KG-Nr. 1703, landwirtschaftlich genui	01.01.1900			12.868,35	0,00	0,00	0,00	0,00	12.868,35
1/0030001/08558		Grundstück Nr. 1897, KG-Nr. 1703, landwirtschaftlich genui	01.01.1900			13.249,50	0,00	0,00	0,00	0,00	13.249,50
1/0030001/08559		Grundstück Nr. 1898, KG-Nr. 1703, landwirtschaftlich genui	01.01.1900			14.883,00	0,00	0,00	0,00	0,00	14.883,00
1/0030001/08560		Grundstück Nr. 1899, KG-Nr. 1703, landwirtschaftlich genui	01.01.1900			15.336,75	0,00	0,00	0,00	0,00	15.336,75
1/0030001/08561		Grundstück Nr. 1900, KG-Nr. 1703, landwirtschaftlich genui	01.01.1900			13.322,10	0,00	0,00	0,00	0,00	13.322,10
1/0030001/08562		Grundstück Nr. 1903, KG-Nr. 1703, landwirtschaftlich genui	01.01.1900			13.775,85	0,00	0,00	0,00	0,00	13.775,85
1/0030001/08563		Grundstück Nr. 1904, KG-Nr. 1703, landwirtschaftlich genui	01.01.1900			15.409,35	0,00	0,00	0,00	0,00	15.409,35
1/0030001/08564		Grundstück Nr. 1905, KG-Nr. 1703, landwirtschaftlich genui	01.01.1900			15.409,35	0,00	0,00	0,00	0,00	15.409,35
1/0030001/08565		Grundstück Nr. 1906, KG-Nr. 1703, landwirtschaftlich genui	01.01.1900			13.830,30	0,00	0,00	0,00	0,00	13.830,30
1/0030001/08595		Grundstück Nr. 575, KG-Nr. 1703, landwirtschaftlich genutzt	01.01.1900			2.395,80	0,00	0,00	0,00	0,00	2.395,80
1/0030001/08636		Grundstück Nr. 956/2, KG-Nr. 1703, landwirtschaftlich genu	01.01.1900			64.632,15	0,00	0,00	0,00	0,00	64.632,15
1/0030001/08637		Grundstück Nr. 957/3, KG-Nr. 1703, landwirtschaftlich genu	01.01.1900			24.321,00	0,00	0,00	0,00	0,00	24.321,00
1/0030001/08655		Grundstück Nr. 977/142, KG-Nr. 1703, landwirtschaftlich ge	01.01.1900			1.506,45	0,00	0,00	0,00	0,00	1.506,45
1/0030001/08657		Grundstück Nr. 977/66, KG-Nr. 1703, landwirtschaftlich ger	01.01.1900			15.808,65	0,00	0,00	0,00	0,00	15.808,65
1/0030001/08659		Grundstück Nr. 977/96, KG-Nr. 1703, landwirtschaftlich ger	01.01.1900			2.050,95	0,00	0,00	0,00	0,00	2.050,95
1/0030001/08660		Grundstück Nr. 977/98, KG-Nr. 1703, landwirtschaftlich ger	01.01.1900			9.637,65	0,00	0,00	0,00	0,00	9.637,65
1/0030001/08662		Grundstück Nr. 978/2, KG-Nr. 1703, landwirtschaftlich genu	01.01.1900			80.767,50	0,00	0,00	0,00	0,00	80.767,50
1/0030001/08663		Grundstück Nr. 979/2, KG-Nr. 1703, landwirtschaftlich genu	01.01.1900			21.544,05	0,00	0,00	0,00	0,00	21.544,05
1/0030001/08664		Grundstück Nr. 979/35, KG-Nr. 1703, landwirtschaftlich ger	01.01.1900			1.270,50	0,00	0,00	0,00	0,00	1.270,50
1/0030001/08669		Grundstück Nr. 979/61, KG-Nr. 1703, landwirtschaftlich ger	01.01.1900			1.796,85	0,00	0,00	0,00	0,00	1.796,85
1/0030001/08670		Grundstück Nr. 979/82, KG-Nr. 1703, landwirtschaftlich ger	01.01.1900			7.931,55	0,00	0,00	0,00	0,00	7.931,55
1/0030001/08673		Grundstück Nr. 1002/1, KG-Nr. 1704, Gärten Gärten, 72,00	01.01.1900			37.975,68	0,00	0,00	0,00	0,00	37.975,68
1/0030001/08675		Grundstück Nr. 1002/26, KG-Nr. 1704, Gärten Gärten, 2,00	01.01.1900			1.054,88	0,00	0,00	0,00	0,00	1.054,88
1/0030001/08681		Grundstück Nr. 1004/16, KG-Nr. 1704, Gärten Gärten, 37,0	01.01.1900			19.515,28	0,00	0,00	0,00	0,00	19.515,28
1/0030001/08713		Grundstück Nr. 1108/35, KG-Nr. 1704, Gärten Gärten, 735,	01.01.1900			387.668,40	0,00	0,00	0,00	0,00	387.668,40
1/0030001/08714		Grundstück Nr. 1108/36, KG-Nr. 1704, Gärten Gärten, 638,	01.01.1900			336.506,72	0,00	0,00	0,00	0,00	336.506,72

Ansatz Konto	MVAG Konto	Bezeichnung	Inbetrieb- nahme	RND	ND	Buchwert 31.12.2021	Zugänge/ + Umbuchungen	Abgänge/ -	Wertaufholung+/ Wertminderung-	Abschreibung	Buchwert 31.12.2022
1/0030001/08752		Grundstück Nr. 1204/4, KG-Nr. 1704, landwirtschaftlich ger	01.01.1900			11.761,20	0,00	0,00	0,00	0,00	11.761,20
1/0030001/08811		Grundstück Nr. 1356, KG-Nr. 1704, Gärten Gärten, 472,00	01.01.1900			62.237,92	0,00	0,00	0,00	0,00	62.237,92
1/0030001/08818		Grundstück Nr. 1361, KG-Nr. 1704, landwirtschaftlich genu	01.01.1900			97.483,65	0,00	0,00	0,00	0,00	97.483,65
1/0030001/08819		Grundstück Nr. 1361, KG-Nr. 1704, landwirtschaftlich genu	01.01.1900			73.017,45	0,00	0,00	0,00	0,00	73.017,45
1/0030001/08828		Grundstück Nr. 1414/8, KG-Nr. 1704, Gärten Gärten, 140,0	01.01.1900			73.841,60	0,00	0,00	0,00	0,00	73.841,60
1/0030001/09009		Grundstück Nr. 2158/1, KG-Nr. 1704, landwirtschaftlich ger	01.01.1900			3.466,65	0,00	0,00	0,00	0,00	3.466,65
1/0030001/09010		Grundstück Nr. 2158/1, KG-Nr. 1704, Weingärten Weingärt	01.01.1900			107.411,70	0,00	0,00	0,00	0,00	107.411,70
1/0030001/09011		Grundstück Nr. 2159/1, KG-Nr. 1704, landwirtschaftlich ger	01.01.1900			21.725,55	0,00	0,00	0,00	0,00	21.725,55
1/0030001/09012		Grundstück Nr. 2159/1, KG-Nr. 1704, Weingärten Weingärt	01.01.1900			20.291,70	0,00	0,00	0,00	0,00	20.291,70
1/0030001/09013		Grundstück Nr. 2159/3, KG-Nr. 1704, landwirtschaftlich ger	01.01.1900			6.479,55	0,00	0,00	0,00	0,00	6.479,55
1/0030001/09014		Grundstück Nr. 2159/3, KG-Nr. 1704, Weingärten Weingärt	01.01.1900			7.005,90	0,00	0,00	0,00	0,00	7.005,90
1/0030001/09015		Grundstück Nr. 2159/4, KG-Nr. 1704, landwirtschaftlich ger	01.01.1900			2.613,60	0,00	0,00	0,00	0,00	2.613,60
1/0030001/09016		Grundstück Nr. 2159/4, KG-Nr. 1704, Weingärten Weingärt	01.01.1900			2.795,10	0,00	0,00	0,00	0,00	2.795,10
1/0030001/09017		Grundstück Nr. 2159/5, KG-Nr. 1704, landwirtschaftlich ger	01.01.1900			7.405,20	0,00	0,00	0,00	0,00	7.405,20
1/0030001/09018		Grundstück Nr. 2159/5, KG-Nr. 1704, Weingärten Weingärt	01.01.1900			8.094,90	0,00	0,00	0,00	0,00	8.094,90
1/0030001/09038		Grundstück Nr. 2182/10, KG-Nr. 1704, Gärten Gärten, 132,	01.01.1900			69.622,08	0,00	0,00	0,00	0,00	69.622,08
1/0030001/09275		Grundstück Nr. 315, KG-Nr. 1704, Gärten Gärten, 178,00 n	01.01.1900			93.884,32	0,00	0,00	0,00	0,00	93.884,32
1/0030001/09619		Grundstück Nr. 960/1, KG-Nr. 1704, Gärten Gärten, 2.415,0	01.01.1900			318.441,90	0,00	0,00	0,00	0,00	318.441,90
1/0030001/09782		Grundstück Nr. 257/1, KG-Nr. 1705, landwirtschaftlich genu	01.01.1900			42.779,55	0,00	0,00	0,00	0,00	42.779,55
1/0030001/09783		Grundstück Nr. 258, KG-Nr. 1705, landwirtschaftlich genutz	01.01.1900			66.519,75	0,00	0,00	0,00	0,00	66.519,75
1/0030001/09789		Grundstück Nr. 342/4, KG-Nr. 1705, landwirtschaftlich genu	01.01.1900			4.700,85	0,00	0,00	0,00	0,00	4.700,85
1/0030001/09792		Grundstück Nr. 353/3, KG-Nr. 1705, landwirtschaftlich genu	01.01.1900			907,50	0,00	0,00	0,00	0,00	907,50
1/0030001/09793		Grundstück Nr. 354, KG-Nr. 1705, landwirtschaftlich genutz	01.01.1900			2.087,25	0,00	0,00	0,00	0,00	2.087,25
1/0030001/09794		Grundstück Nr. 356/3, KG-Nr. 1705, landwirtschaftlich genu	01.01.1900			5.680,95	0,00	0,00	0,00	0,00	5.680,95
1/0030001/09795		Grundstück Nr. 357/1, KG-Nr. 1705, landwirtschaftlich genu	01.01.1900			3.267,00	0,00	0,00	0,00	0,00	3.267,00
1/0030001/09816		Grundstück Nr. 413/13, KG-Nr. 1705, Gärten Gärten, 181,0	01.01.1900			59.473,70	0,00	0,00	0,00	0,00	59.473,70
1/0030001/09820		Grundstück Nr. 413/18, KG-Nr. 1705, Gärten Gärten, 68,00	01.01.1900			22.343,71	0,00	0,00	0,00	0,00	22.343,71
1/0030001/09894		Grundstück Nr. 645/1, KG-Nr. 1705, landwirtschaftlich genu	01.01.1900			355,92	0,00	0,00	0,00	0,00	355,92
1/0030001/09895		Grundstück Nr. 645/1, KG-Nr. 1705, landwirtschaftlich genu	01.01.1900			222,52	0,00	0,00	0,00	0,00	222,52
1/0030001/09950		Grundstück Nr. 1106/22, KG-Nr. 1706, Gärten Gärten, 363,	01.01.1900			37.950,20	0,00	0,00	0,00	0,00	37.950,20
1/0030001/09960		Grundstück Nr. 1113/7, KG-Nr. 1706, Gärten Gärten, 122,0	01.01.1900			51.018,45	0,00	0,00	0,00	0,00	51.018,45
1/0030001/09980		Grundstück Nr. 120/5, KG-Nr. 1706, Weingärten Weingärte	01.01.1900			4.356,00	0,00	0,00	0,00	0,00	4.356,00
1/0030001/09984		Grundstück Nr. 1220/1, KG-Nr. 1706, landwirtschaftlich ger	01.01.1900			213.044,70	0,00	0,00	0,00	0,00	213.044,70
1/0030002/08055		Grundstück Nr. 334, KG-Nr. 1701, Wald Wälder, 1.887,00 r	01.01.1900			17.124,53	0,00	0,00	0,00	0,00	17.124,53
1/0030002/08279		Grundstück Nr. 1359/1, KG-Nr. 1703, Wald Wälder, 4.327,0	01.01.1900			39.267,53	0,00	0,00	0,00	0,00	39.267,53
1/0030002/08283		Grundstück Nr. 1359/2, KG-Nr. 1703, Wald Wälder, 89,00 r	01.01.1900			807,68	0,00	0,00	0,00	0,00	807,68
1/0030002/08296		Grundstück Nr. 1359/4, KG-Nr. 1703, Wald Wälder, 53,00 r	01.01.1900			480,98	0,00	0,00	0,00	0,00	480,98
1/0030002/08361		Grundstück Nr. 1491/1, KG-Nr. 1703, Wald Wälder, 24.309	01.01.1900			220.604,18	0,00	0,00	0,00	0,00	220.604,18
1/0030002/08368		Grundstück Nr. 1501/3, KG-Nr. 1703, Wald Wälder, 5.984,0	01.01.1900			54.304,80	0,00	0,00	0,00	0,00	54.304,80

Ansatz Konto	MVAG Konto	Bezeichnung	Inbetrieb- nahme	RND	ND	Buchwert 31.12.2021	Zugänge/ + Umbuchungen	Abgänge/ -	Wertaufholung+/ Wertminderung-	Abschreibung	Buchwert 31.12.2022
	1/0030002/08415	Grundstück Nr. 1587/31, KG-Nr. 1703, Wald Wälder, 4.606	01.01.1900			41.799,45	0,00	0,00	0,00	0,00	41.799,45
	1/0030002/08417	Grundstück Nr. 1587/32, KG-Nr. 1703, Wald Wälder, 65.11.	01.01.1900			590.909,55	0,00	0,00	0,00	0,00	590.909,55
	1/0030002/08440	Grundstück Nr. 1591/6, KG-Nr. 1703, Wald Wälder, 2.774,0	01.01.1900			25.174,05	0,00	0,00	0,00	0,00	25.174,05
	1/0030002/08466	Grundstück Nr. 1605/1, KG-Nr. 1703, Wald Wälder, 1.684,0	01.01.1900			15.282,30	0,00	0,00	0,00	0,00	15.282,30
	1/0030002/08621	Grundstück Nr. 800/2, KG-Nr. 1703, Wald Wälder, 532,00 r	01.01.1900			4.827,90	0,00	0,00	0,00	0,00	4.827,90
	2/0040009/12445	2003 - 010050 Zaun Mühlberg	12.06.2003	0,0	10,0	0,00	0,00	0,00	0,00	0,00	0,00
	2/0040009/12500	2008 - 006000 Zaun Reichergasse/Elisabethgasse	19.08.2008	10,0	10,0	0,00	0,00	0,00	0,00	0,00	0,00
	2/0040009/12501	2017 - 006000 Zaun Doppelgraben	06.07.2017	4,5	10,0	1.171,61	0,00	0,00	0,00	213,02	958,59
	<b>1022</b>	<b>Gebäude und Bauten</b>				<b>37,94</b>	<b>0,00</b>	<b>0,00</b>	<b>0,00</b>	<b>37,94</b>	<b>0,00</b>
	2/0070002/12446	2002 - 010050 Geräteschuppen (Neubau Mühlberg)	31.12.2002	0,0	20,0	37,94	0,00	0,00	0,00	37,94	0,00
<b>841000</b>	<b>Grundstücksgleiche Rechte</b>					<b>17.955.773,02</b>	<b>0,00</b>	<b>0,00</b>	<b>0,00</b>	<b>0,00</b>	<b>17.955.773,02</b>
	<b>1021</b>	<b>Grundstücke, Grundstückseinrichtungen und Infrastruktur</b>				<b>17.955.773,02</b>	<b>0,00</b>	<b>0,00</b>	<b>0,00</b>	<b>0,00</b>	<b>17.955.773,02</b>
	1/0010001/09771	Grundstück Nr. 247/32, KG-Nr. 1705, Sonstige Freizeitfläch	01.01.1900			65.141,78	0,00	0,00	0,00	0,00	65.141,78
	1/0020001/10247	Grundstück Nr. 523/21, KG-Nr. 1706, Bauflächen Gebäude	01.01.1900			75.795,85	0,00	0,00	0,00	0,00	75.795,85
	1/0020001/10249	Grundstück Nr. 523/22, KG-Nr. 1706, Bauflächen Gebäude	01.01.1900			53.318,46	0,00	0,00	0,00	0,00	53.318,46
	1/0020001/10251	Grundstück Nr. 523/23, KG-Nr. 1706, Bauflächen Gebäude	01.01.1900			76.318,58	0,00	0,00	0,00	0,00	76.318,58
	1/0020001/10270	Grundstück Nr. 926/4, KG-Nr. 1706, Bauflächen Gebäude,	01.01.1900			48.091,16	0,00	0,00	0,00	0,00	48.091,16
	1/0020001/08061	Grundstück Nr. 35/5, KG-Nr. 1701, Bauflächen Gebäude, 3	01.01.1900			100.144,44	0,00	0,00	0,00	0,00	100.144,44
	1/0020001/08066	Grundstück Nr. 36/12, KG-Nr. 1701, Bauflächen Gebäude,	01.01.1900			165.252,12	0,00	0,00	0,00	0,00	165.252,12
	1/0020001/08173	Grundstück Nr. 306/121, KG-Nr. 1702, Bauflächen Gebäud	01.01.1900			15.964,53	0,00	0,00	0,00	0,00	15.964,53
	1/0020001/08175	Grundstück Nr. 306/146, KG-Nr. 1702, Bauflächen Gebäud	01.01.1900			15.964,53	0,00	0,00	0,00	0,00	15.964,53
	1/0020001/08176	Grundstück Nr. 306/172, KG-Nr. 1702, Bauflächen Gebäud	01.01.1900			11.105,76	0,00	0,00	0,00	0,00	11.105,76
	1/0020001/08184	Grundstück Nr. 306/40, KG-Nr. 1702, Bauflächen Gebäude	01.01.1900			18.278,23	0,00	0,00	0,00	0,00	18.278,23
	1/0020001/08201	Grundstück Nr. 306/63, KG-Nr. 1702, Bauflächen Gebäude	01.01.1900			6.941,10	0,00	0,00	0,00	0,00	6.941,10
	1/0020001/08204	Grundstück Nr. 306/72, KG-Nr. 1702, Bauflächen Gebäude	01.01.1900			46.505,37	0,00	0,00	0,00	0,00	46.505,37
	1/0020001/08699	Grundstück Nr. 1108/10, KG-Nr. 1704, Bauflächen Gebäud	01.01.1900			81.753,20	0,00	0,00	0,00	0,00	81.753,20
	1/0020001/08702	Grundstück Nr. 1108/21, KG-Nr. 1704, Bauflächen Gebäud	01.01.1900			118.014,70	0,00	0,00	0,00	0,00	118.014,70
	1/0020001/08704	Grundstück Nr. 1108/24, KG-Nr. 1704, Bauflächen Gebäud	01.01.1900			99.554,30	0,00	0,00	0,00	0,00	99.554,30
	1/0020001/08706	Grundstück Nr. 1108/26, KG-Nr. 1704, Bauflächen Gebäud	01.01.1900			114.058,90	0,00	0,00	0,00	0,00	114.058,90
	1/0020001/08708	Grundstück Nr. 1108/28, KG-Nr. 1704, Bauflächen Gebäud	01.01.1900			86.368,30	0,00	0,00	0,00	0,00	86.368,30
	1/0020001/08715	Grundstück Nr. 1109/9, KG-Nr. 1704, Bauflächen Gebäude	01.01.1900			81.753,20	0,00	0,00	0,00	0,00	81.753,20
	1/0020001/08859	Grundstück Nr. 1547/14, KG-Nr. 1704, Bauflächen Gebäud	01.01.1900			11.867,40	0,00	0,00	0,00	0,00	11.867,40
	1/0020001/09023	Grundstück Nr. 2173/44, KG-Nr. 1704, Bauflächen Gebäud	01.01.1900			88.346,20	0,00	0,00	0,00	0,00	88.346,20
	1/0020001/09030	Grundstück Nr. 2173/52, KG-Nr. 1704, Bauflächen Gebäud	01.01.1900			64.611,40	0,00	0,00	0,00	0,00	64.611,40
	1/0020001/09035	Grundstück Nr. 2182/10, KG-Nr. 1704, Bauflächen Gebäud	01.01.1900			659,30	0,00	0,00	0,00	0,00	659,30
	1/0020001/09049	Grundstück Nr. 2229/11, KG-Nr. 1704, Bauflächen Gebäud	01.01.1900			90.983,40	0,00	0,00	0,00	0,00	90.983,40
	1/0020001/09098	Grundstück Nr. 2230/27, KG-Nr. 1704, Bauflächen Gebäud	01.01.1900			44.173,10	0,00	0,00	0,00	0,00	44.173,10

Ansatz Konto	MVAG Konto	Bezeichnung	Inbetrieb- nahme	RND	ND	Buchwert 31.12.2021	Zugänge/ + Umbuchungen	Abgänge/ -	Wertaufholung+/ Wertminderung-	Abschreibung	Buchwert 31.12.2022
1/0020001/09100		Grundstück Nr. 2230/29, KG-Nr. 1704, Bauflächen Gebäud	01.01.1900			44.832,40	0,00	0,00	0,00	0,00	44.832,40
1/0020001/09298		Grundstück Nr. 3165/2, KG-Nr. 1704, Bauflächen Gebäude	01.01.1900			52.084,70	0,00	0,00	0,00	0,00	52.084,70
1/0020001/09508		Grundstück Nr. 360, KG-Nr. 1704, Bauflächen Gebäude, 1.	01.01.1900			1.238.165,40	0,00	0,00	0,00	0,00	1.238.165,40
1/0020001/09510		Grundstück Nr. 362, KG-Nr. 1704, Bauflächen Gebäude, 7	01.01.1900			503.705,20	0,00	0,00	0,00	0,00	503.705,20
1/0020001/09526		Grundstück Nr. 3701, KG-Nr. 1704, Bauflächen Gebäude,	01.01.1900			127.244,90	0,00	0,00	0,00	0,00	127.244,90
1/0020001/09528		Grundstück Nr. 3702, KG-Nr. 1704, Bauflächen Gebäude,	01.01.1900			127.244,90	0,00	0,00	0,00	0,00	127.244,90
1/0020001/09530		Grundstück Nr. 3703, KG-Nr. 1704, Bauflächen Gebäude,	01.01.1900			127.244,90	0,00	0,00	0,00	0,00	127.244,90
1/0020001/09532		Grundstück Nr. 3704, KG-Nr. 1704, Bauflächen Gebäude,	01.01.1900			119.333,30	0,00	0,00	0,00	0,00	119.333,30
1/0020001/09534		Grundstück Nr. 3705, KG-Nr. 1704, Bauflächen Gebäude,	01.01.1900			119.333,30	0,00	0,00	0,00	0,00	119.333,30
1/0020001/09563		Grundstück Nr. 544, KG-Nr. 1704, Bauflächen Gebäude, 6	01.01.1900			400.854,40	0,00	0,00	0,00	0,00	400.854,40
1/0020001/09592		Grundstück Nr. 844/8, KG-Nr. 1704, Bauflächen Gebäude,	01.01.1900			698.198,70	0,00	0,00	0,00	0,00	698.198,70
1/0020001/09737		Grundstück Nr. 15/10, KG-Nr. 1705, Bauflächen Gebäude,	01.01.1900			326.119,62	0,00	0,00	0,00	0,00	326.119,62
1/0020001/09753		Grundstück Nr. 19, KG-Nr. 1705, Bauflächen Gebäude, 45	01.01.1900			186.060,69	0,00	0,00	0,00	0,00	186.060,69
1/0020002/09025		Grundstück Nr. 2173/47, KG-Nr. 1704, Sonstige Betriebsflä	01.01.1900			67.380,46	0,00	0,00	0,00	0,00	67.380,46
1/0020002/09027		Grundstück Nr. 2173/49, KG-Nr. 1704, Sonstige Betriebsflä	01.01.1900			71.204,40	0,00	0,00	0,00	0,00	71.204,40
1/0020002/09029		Grundstück Nr. 2173/51, KG-Nr. 1704, Sonstige Betriebsflä	01.01.1900			67.380,46	0,00	0,00	0,00	0,00	67.380,46
1/0020002/09032		Grundstück Nr. 2173/53, KG-Nr. 1704, Sonstige Betriebsflä	01.01.1900			67.380,46	0,00	0,00	0,00	0,00	67.380,46
1/0020002/09299		Grundstück Nr. 3165/2, KG-Nr. 1704, Sonstige Betriebsfläc	01.01.1900			18.987,84	0,00	0,00	0,00	0,00	18.987,84
1/0020002/09509		Grundstück Nr. 360, KG-Nr. 1704, Sonstige Betriebsflächen	01.01.1900			23.998,52	0,00	0,00	0,00	0,00	23.998,52
1/0020002/09511		Grundstück Nr. 362, KG-Nr. 1704, Sonstige Betriebsflächen	01.01.1900			64.875,12	0,00	0,00	0,00	0,00	64.875,12
1/0020004/08068		Grundstück Nr. 36/12, KG-Nr. 1701, Sonstige Parkplätze, 4	01.01.1900			27.477,65	0,00	0,00	0,00	0,00	27.477,65
1/0020004/09739		Grundstück Nr. 15/10, KG-Nr. 1705, Sonstige Parkplätze, 8	01.01.1900			69.331,22	0,00	0,00	0,00	0,00	69.331,22
1/0020004/09755		Grundstück Nr. 19, KG-Nr. 1705, Sonstige Parkplätze, 644,	01.01.1900			52.902,02	0,00	0,00	0,00	0,00	52.902,02
1/0020004/09770		Grundstück Nr. 247/32, KG-Nr. 1705, Sonstige Parkplätze,	01.01.1900			18.811,43	0,00	0,00	0,00	0,00	18.811,43
1/0030001/10138		Grundstück Nr. 189/3, KG-Nr. 1706, Gärten Gärten, 930,00	01.01.1900			388.911,12	0,00	0,00	0,00	0,00	388.911,12
1/0030001/10139		Grundstück Nr. 189/4, KG-Nr. 1706, Gärten Gärten, 847,00	01.01.1900			354.201,85	0,00	0,00	0,00	0,00	354.201,85
1/0030001/10248		Grundstück Nr. 523/21, KG-Nr. 1706, Gärten Gärten, 394,0	01.01.1900			164.764,50	0,00	0,00	0,00	0,00	164.764,50
1/0030001/10250		Grundstück Nr. 523/22, KG-Nr. 1706, Gärten Gärten, 420,0	01.01.1900			175.637,28	0,00	0,00	0,00	0,00	175.637,28
1/0030001/10252		Grundstück Nr. 523/23, KG-Nr. 1706, Gärten Gärten, 368,0	01.01.1900			153.891,71	0,00	0,00	0,00	0,00	153.891,71
1/0030001/10269		Grundstück Nr. 926/2, KG-Nr. 1706, Gärten Gärten, 1.428,0	01.01.1900			597.166,75	0,00	0,00	0,00	0,00	597.166,75
1/0030001/10271		Grundstück Nr. 926/4, KG-Nr. 1706, Gärten Gärten, 1.337,0	01.01.1900			559.112,01	0,00	0,00	0,00	0,00	559.112,01
1/0030001/10314		Grundstück Nr. 84/190, KG-Nr. 1707, Gärten Gärten, 687,0	01.01.1900			103.071,98	0,00	0,00	0,00	0,00	103.071,98
1/0030001/10317		Grundstück Nr. 84/201, KG-Nr. 1707, Gärten Gärten, 551,0	01.01.1900			82.667,63	0,00	0,00	0,00	0,00	82.667,63
1/0030001/08051		Grundstück Nr. 333/11, KG-Nr. 1701, landwirtschaftlich ger	01.01.1900			15.100,80	0,00	0,00	0,00	0,00	15.100,80
1/0030001/08052		Grundstück Nr. 333/12, KG-Nr. 1701, landwirtschaftlich ger	01.01.1900			14.175,15	0,00	0,00	0,00	0,00	14.175,15
1/0030001/08053		Grundstück Nr. 333/13, KG-Nr. 1701, landwirtschaftlich ger	01.01.1900			12.523,50	0,00	0,00	0,00	0,00	12.523,50
1/0030001/08062		Grundstück Nr. 35/5, KG-Nr. 1701, Gärten Gärten, 1.965,0	01.01.1900			433.683,36	0,00	0,00	0,00	0,00	433.683,36
1/0030001/08067		Grundstück Nr. 36/12, KG-Nr. 1701, Gärten Gärten, 1.181,0	01.01.1900			260.651,42	0,00	0,00	0,00	0,00	260.651,42
1/0030001/08185		Grundstück Nr. 306/40, KG-Nr. 1702, Gärten Gärten, 569,0	01.01.1900			105.319,62	0,00	0,00	0,00	0,00	105.319,62

Ansatz Konto	MVAG Konto	Bezeichnung	Inbetrieb- nahme	RND	ND	Buchwert 31.12.2021	Zugänge/ + Umbuchungen	Abgänge/ -	Wertaufholung+/ Wertminderung-	Abschreibung	Buchwert 31.12.2022
1/0030001/08202		Grundstück Nr. 306/63, KG-Nr. 1702, Gärten Gärten, 339,0	01.01.1900			62.747,54	0,00	0,00	0,00	0,00	62.747,54
1/0030001/08203		Grundstück Nr. 306/71, KG-Nr. 1702, Gärten Gärten, 452,0	01.01.1900			83.663,39	0,00	0,00	0,00	0,00	83.663,39
1/0030001/08205		Grundstück Nr. 306/72, KG-Nr. 1702, Gärten Gärten, 357,0	01.01.1900			66.079,27	0,00	0,00	0,00	0,00	66.079,27
1/0030001/08341		Grundstück Nr. 1453/65, KG-Nr. 1703, Gärten Gärten, 1.28	01.01.1900			428.650,56	0,00	0,00	0,00	0,00	428.650,56
1/0030001/08700		Grundstück Nr. 1108/10, KG-Nr. 1704, Gärten Gärten, 1.16	01.01.1900			615.522,48	0,00	0,00	0,00	0,00	615.522,48
1/0030001/08701		Grundstück Nr. 1108/16, KG-Nr. 1704, Gärten Gärten, 1.14	01.01.1900			602.863,92	0,00	0,00	0,00	0,00	602.863,92
1/0030001/08703		Grundstück Nr. 1108/21, KG-Nr. 1704, Gärten Gärten, 471,	01.01.1900			248.424,24	0,00	0,00	0,00	0,00	248.424,24
1/0030001/08705		Grundstück Nr. 1108/24, KG-Nr. 1704, Gärten Gärten, 1.01	01.01.1900			535.879,04	0,00	0,00	0,00	0,00	535.879,04
1/0030001/08707		Grundstück Nr. 1108/26, KG-Nr. 1704, Gärten Gärten, 593,	01.01.1900			312.771,92	0,00	0,00	0,00	0,00	312.771,92
1/0030001/08709		Grundstück Nr. 1108/28, KG-Nr. 1704, Gärten Gärten, 624,	01.01.1900			329.122,56	0,00	0,00	0,00	0,00	329.122,56
1/0030001/08716		Grundstück Nr. 1109/9, KG-Nr. 1704, Gärten Gärten, 832,0	01.01.1900			438.830,08	0,00	0,00	0,00	0,00	438.830,08
1/0030001/08860		Grundstück Nr. 1547/14, KG-Nr. 1704, Gärten Gärten, 488,	01.01.1900			257.390,72	0,00	0,00	0,00	0,00	257.390,72
1/0030001/08862		Grundstück Nr. 1547/9, KG-Nr. 1704, Gärten Gärten, 532,0	01.01.1900			280.598,08	0,00	0,00	0,00	0,00	280.598,08
1/0030001/09021		Grundstück Nr. 2173/1, KG-Nr. 1704, Gärten Gärten, 510,0	01.01.1900			268.994,40	0,00	0,00	0,00	0,00	268.994,40
1/0030001/09024		Grundstück Nr. 2173/44, KG-Nr. 1704, Gärten Gärten, 377,	01.01.1900			198.844,88	0,00	0,00	0,00	0,00	198.844,88
1/0030001/09026		Grundstück Nr. 2173/48, KG-Nr. 1704, Gärten Gärten, 530,	01.01.1900			279.543,20	0,00	0,00	0,00	0,00	279.543,20
1/0030001/09031		Grundstück Nr. 2173/52, KG-Nr. 1704, Gärten Gärten, 413,	01.01.1900			217.832,72	0,00	0,00	0,00	0,00	217.832,72
1/0030001/09036		Grundstück Nr. 2182/10, KG-Nr. 1704, Gärten Gärten, 418,	01.01.1900			220.469,92	0,00	0,00	0,00	0,00	220.469,92
1/0030001/09050		Grundstück Nr. 2229/11, KG-Nr. 1704, Gärten Gärten, 234,	01.01.1900			123.420,96	0,00	0,00	0,00	0,00	123.420,96
1/0030001/09099		Grundstück Nr. 2230/27, KG-Nr. 1704, Gärten Gärten, 601,	01.01.1900			316.991,44	0,00	0,00	0,00	0,00	316.991,44
1/0030001/09101		Grundstück Nr. 2230/29, KG-Nr. 1704, Gärten Gärten, 562,	01.01.1900			296.421,28	0,00	0,00	0,00	0,00	296.421,28
1/0030001/09527		Grundstück Nr. 3701, KG-Nr. 1704, Gärten Gärten, 483,00	01.01.1900			254.753,52	0,00	0,00	0,00	0,00	254.753,52
1/0030001/09529		Grundstück Nr. 3702, KG-Nr. 1704, Gärten Gärten, 472,00	01.01.1900			248.951,68	0,00	0,00	0,00	0,00	248.951,68
1/0030001/09531		Grundstück Nr. 3703, KG-Nr. 1704, Gärten Gärten, 470,00	01.01.1900			247.896,80	0,00	0,00	0,00	0,00	247.896,80
1/0030001/09533		Grundstück Nr. 3704, KG-Nr. 1704, Gärten Gärten, 488,00	01.01.1900			257.390,72	0,00	0,00	0,00	0,00	257.390,72
1/0030001/09535		Grundstück Nr. 3705, KG-Nr. 1704, Gärten Gärten, 496,00	01.01.1900			261.610,24	0,00	0,00	0,00	0,00	261.610,24
1/0030001/09564		Grundstück Nr. 544, KG-Nr. 1704, Gärten Gärten, 263,00 n	01.01.1900			138.716,72	0,00	0,00	0,00	0,00	138.716,72
1/0030001/09593		Grundstück Nr. 844/8, KG-Nr. 1704, Gärten Gärten, 240,00	01.01.1900			126.585,60	0,00	0,00	0,00	0,00	126.585,60
1/0030001/09738		Grundstück Nr. 15/10, KG-Nr. 1705, Gärten Gärten, 1.141,(	01.01.1900			374.914,34	0,00	0,00	0,00	0,00	374.914,34
1/0030001/09754		Grundstück Nr. 19, KG-Nr. 1705, Gärten Gärten, 724,00 m²	01.01.1900			237.894,82	0,00	0,00	0,00	0,00	237.894,82
<b>842000</b>	<b>Waldbesitz</b>					<b>12.877.047,25</b>	<b>0,00</b>	<b>0,00</b>	<b>0,00</b>	<b>0,00</b>	<b>12.877.047,25</b>
<b>1021</b>		<b>Grundstücke, Grundstückseinrichtungen und Infrastruktur</b>				<b>12.877.047,25</b>	<b>0,00</b>	<b>0,00</b>	<b>0,00</b>	<b>0,00</b>	<b>12.877.047,25</b>
1/0020001/08354		Grundstück Nr. 1488, KG-Nr. 1703, Bauflächen Gebäude, 2	01.01.1900			8.763,30	0,00	0,00	0,00	0,00	8.763,30
1/0020001/09765		Grundstück Nr. 246/3, KG-Nr. 1705, Bauflächen Gebäude,	01.01.1900			108.432,72	0,00	0,00	0,00	0,00	108.432,72
1/0020001/09766		Grundstück Nr. 246/3, KG-Nr. 1705, Bauflächen Gebäuden	01.01.1900			3.696,57	0,00	0,00	0,00	0,00	3.696,57
1/0020004/10181		Grundstück Nr. 246/1, KG-Nr. 1706, Sonstige Straßenverke	01.01.1900			1.368,00	0,00	0,00	0,00	0,00	1.368,00
1/0020004/10184		Grundstück Nr. 246/2, KG-Nr. 1706, Sonstige Straßenverke	01.01.1900			1.404,00	0,00	0,00	0,00	0,00	1.404,00
1/0020004/10186		Grundstück Nr. 246/3, KG-Nr. 1706, Sonstige Straßenverke	01.01.1900			1.872,00	0,00	0,00	0,00	0,00	1.872,00

Ansatz MVAG Konto	Bezeichnung	Inbetrieb- nahme	RND	ND	Buchwert 31.12.2021	Zugänge/ + Umbuchungen	Abgänge/ -	Wertaufholung+/ Wertminderung-	Abschreibung	Buchwert 31.12.2022
1/0020004/10188	Grundstück Nr. 248, KG-Nr. 1706, Sonstige Straßenverkeh	01.01.1900			5.364,00	0,00	0,00	0,00	0,00	5.364,00
1/0020004/10201	Grundstück Nr. 253/25, KG-Nr. 1706, Sonstige Straßenverk	01.01.1900			3.888,00	0,00	0,00	0,00	0,00	3.888,00
1/0020004/08292	Grundstück Nr. 1359/3, KG-Nr. 1703, Wald Forststraßen, 1	01.01.1900			11.706,75	0,00	0,00	0,00	0,00	11.706,75
1/0020004/08293	Grundstück Nr. 1359/3, KG-Nr. 1703, Sonstige Straßenverk	01.01.1900			4.320,00	0,00	0,00	0,00	0,00	4.320,00
1/0020004/08353	Grundstück Nr. 1483/2, KG-Nr. 1703, Sonstige Straßenverk	01.01.1900			5.193,00	0,00	0,00	0,00	0,00	5.193,00
1/0020004/08358	Grundstück Nr. 1488, KG-Nr. 1703, Sonstige Straßenverke	01.01.1900			5.424,90	0,00	0,00	0,00	0,00	5.424,90
1/0020004/08359	Grundstück Nr. 1488, KG-Nr. 1703, Sonstige Verkehrsrand	01.01.1900			13.854,36	0,00	0,00	0,00	0,00	13.854,36
1/0020004/08365	Grundstück Nr. 1491/3, KG-Nr. 1703, Sonstige Straßenverk	01.01.1900			1.980,00	0,00	0,00	0,00	0,00	1.980,00
1/0020004/08438	Grundstück Nr. 1591/5, KG-Nr. 1703, Sonstige Straßenverk	01.01.1900			8.316,00	0,00	0,00	0,00	0,00	8.316,00
1/0020004/08445	Grundstück Nr. 1591/9, KG-Nr. 1703, Sonstige Straßenverk	01.01.1900			1.206,00	0,00	0,00	0,00	0,00	1.206,00
1/0020004/08450	Grundstück Nr. 1595, KG-Nr. 1703, Sonstige Straßenverke	01.01.1900			8.199,00	0,00	0,00	0,00	0,00	8.199,00
1/0020004/08454	Grundstück Nr. 1597/1, KG-Nr. 1703, Sonstige Straßenverk	01.01.1900			13.797,00	0,00	0,00	0,00	0,00	13.797,00
1/0020004/08529	Grundstück Nr. 1715/2, KG-Nr. 1703, Sonstige Straßenverk	01.01.1900			11.151,00	0,00	0,00	0,00	0,00	11.151,00
1/0020004/08543	Grundstück Nr. 1734, KG-Nr. 1703, Sonstige Straßenverke	01.01.1900			3.105,00	0,00	0,00	0,00	0,00	3.105,00
1/0020004/08643	Grundstück Nr. 962/2, KG-Nr. 1703, Wald Forststraßen, 2.5	01.01.1900			22.687,50	0,00	0,00	0,00	0,00	22.687,50
1/0020004/09694	Grundstück Nr. 1130/5, KG-Nr. 1705, Sonstige Straßenverk	01.01.1900			9.261,00	0,00	0,00	0,00	0,00	9.261,00
1/0030001/10004	Grundstück Nr. 137/2, KG-Nr. 1706, landwirtschaftlich genu	01.01.1900			54.921,90	0,00	0,00	0,00	0,00	54.921,90
1/0030001/10179	Grundstück Nr. 246/1, KG-Nr. 1706, landwirtschaftlich genu	01.01.1900			726,00	0,00	0,00	0,00	0,00	726,00
1/0030001/10182	Grundstück Nr. 246/2, KG-Nr. 1706, landwirtschaftlich genu	01.01.1900			2.486,55	0,00	0,00	0,00	0,00	2.486,55
1/0030001/08289	Grundstück Nr. 1359/3, KG-Nr. 1703, landwirtschaftlich ger	01.01.1900			29.911,20	0,00	0,00	0,00	0,00	29.911,20
1/0030001/08290	Grundstück Nr. 1359/3, KG-Nr. 1703, landwirtschaftlich ger	01.01.1900			11.979,00	0,00	0,00	0,00	0,00	11.979,00
1/0030001/08355	Grundstück Nr. 1488, KG-Nr. 1703, landwirtschaftlich genu!	01.01.1900			23.939,85	0,00	0,00	0,00	0,00	23.939,85
1/0030001/08356	Grundstück Nr. 1488, KG-Nr. 1703, Gärten Gärten, 1.659,0	01.01.1900			14.931,00	0,00	0,00	0,00	0,00	14.931,00
1/0030001/09767	Grundstück Nr. 246/3, KG-Nr. 1705, Gärten, 667,00 m²	01.01.1900			219.165,53	0,00	0,00	0,00	0,00	219.165,53
1/0030001/09882	Grundstück Nr. 643/2, KG-Nr. 1705, landwirtschaftlich genu	01.01.1900			638,70	0,00	0,00	0,00	0,00	638,70
1/0030001/09883	Grundstück Nr. 643/2, KG-Nr. 1705, landwirtschaftlich genu	01.01.1900			399,30	0,00	0,00	0,00	0,00	399,30
1/0030001/09890	Grundstück Nr. 644/2, KG-Nr. 1705, landwirtschaftlich genu	01.01.1900			775,91	0,00	0,00	0,00	0,00	775,91
1/0030001/09891	Grundstück Nr. 644/2, KG-Nr. 1705, landwirtschaftlich genu	01.01.1900			484,97	0,00	0,00	0,00	0,00	484,97
1/0030002/10005	Grundstück Nr. 137/2, KG-Nr. 1706, Wald Wälder, 5.695,00	01.01.1900			51.682,13	0,00	0,00	0,00	0,00	51.682,13
1/0030002/10006	Grundstück Nr. 137/5, KG-Nr. 1706, Wald Wälder, 7.215,00	01.01.1900			65.476,13	0,00	0,00	0,00	0,00	65.476,13
1/0030002/10007	Grundstück Nr. 137/7, KG-Nr. 1706, Wald Wälder, 4.346,00	01.01.1900			39.439,95	0,00	0,00	0,00	0,00	39.439,95
1/0030002/10134	Grundstück Nr. 184/4, KG-Nr. 1706, Wald Wälder, 2.244,00	01.01.1900			20.364,30	0,00	0,00	0,00	0,00	20.364,30
1/0030002/10137	Grundstück Nr. 189/2, KG-Nr. 1706, Wald Wälder, 2.988,00	01.01.1900			27.116,10	0,00	0,00	0,00	0,00	27.116,10
1/0030002/10176	Grundstück Nr. 243, KG-Nr. 1706, Wald Wälder, 2.967,00 r	01.01.1900			26.925,53	0,00	0,00	0,00	0,00	26.925,53
1/0030002/10177	Grundstück Nr. 245/2, KG-Nr. 1706, Wald Wälder, 839,00 r	01.01.1900			7.613,93	0,00	0,00	0,00	0,00	7.613,93
1/0030002/10178	Grundstück Nr. 245/3, KG-Nr. 1706, Wald Wälder, 545,00 r	01.01.1900			4.945,88	0,00	0,00	0,00	0,00	4.945,88
1/0030002/10180	Grundstück Nr. 246/1, KG-Nr. 1706, Wald Wälder, 2.232,00	01.01.1900			20.255,40	0,00	0,00	0,00	0,00	20.255,40
1/0030002/10183	Grundstück Nr. 246/2, KG-Nr. 1706, Wald Wälder, 1.907,00	01.01.1900			17.306,03	0,00	0,00	0,00	0,00	17.306,03
1/0030002/10185	Grundstück Nr. 246/3, KG-Nr. 1706, Wald Wälder, 1.064,00	01.01.1900			9.655,80	0,00	0,00	0,00	0,00	9.655,80

Ansatz Konto	MVAG Konto	Bezeichnung	Inbetrieb- nahme	RND	ND	Buchwert 31.12.2021	Zugänge/ + Umbuchungen	Abgänge/ -	Wertaufholung+/ Wertminderung-	Abschreibung	Buchwert 31.12.2022
1/0030002/10189		Grundstück Nr. 249/1, KG-Nr. 1706, Wald Wälder, 15.533,00 m <sup>2</sup> 01.01.1900				140.961,98	0,00	0,00	0,00	0,00	140.961,98
1/0030002/10193		Grundstück Nr. 249/6, KG-Nr. 1706, Wald Wälder, 108,00 m <sup>2</sup> 01.01.1900				980,10	0,00	0,00	0,00	0,00	980,10
1/0030002/10194		Grundstück Nr. 249/7, KG-Nr. 1706, Wald Wälder, 248,00 m <sup>2</sup> 01.01.1900				2.250,60	0,00	0,00	0,00	0,00	2.250,60
1/0030002/10195		Grundstück Nr. 253/11, KG-Nr. 1706, Wald Wälder, 24.169 m <sup>2</sup> 01.01.1900				219.333,68	0,00	0,00	0,00	0,00	219.333,68
1/0030002/10196		Grundstück Nr. 253/18, KG-Nr. 1706, Wald Wälder, 1.637,00 m <sup>2</sup> 01.01.1900				14.855,78	0,00	0,00	0,00	0,00	14.855,78
1/0030002/10197		Grundstück Nr. 253/19, KG-Nr. 1706, Wald Wälder, 1.041,00 m <sup>2</sup> 01.01.1900				9.447,08	0,00	0,00	0,00	0,00	9.447,08
1/0030002/10198		Grundstück Nr. 253/22, KG-Nr. 1706, Wald Wälder, 968,00 m <sup>2</sup> 01.01.1900				8.784,60	0,00	0,00	0,00	0,00	8.784,60
1/0030002/10199		Grundstück Nr. 253/23, KG-Nr. 1706, Wald Wälder, 753,00 m <sup>2</sup> 01.01.1900				6.833,48	0,00	0,00	0,00	0,00	6.833,48
1/0030002/10200		Grundstück Nr. 253/24, KG-Nr. 1706, Wald Wälder, 22.547 m <sup>2</sup> 01.01.1900				204.614,03	0,00	0,00	0,00	0,00	204.614,03
1/0030002/10202		Grundstück Nr. 253/3, KG-Nr. 1706, Wald Wälder, 28.674,00 m <sup>2</sup> 01.01.1900				260.216,55	0,00	0,00	0,00	0,00	260.216,55
1/0030002/10204		Grundstück Nr. 255/2, KG-Nr. 1706, Wald Wälder, 1.137,00 m <sup>2</sup> 01.01.1900				10.318,28	0,00	0,00	0,00	0,00	10.318,28
1/0030002/10239		Grundstück Nr. 498/4, KG-Nr. 1706, Wald Wälder, 2.219,00 m <sup>2</sup> 01.01.1900				20.137,43	0,00	0,00	0,00	0,00	20.137,43
1/0030002/10302		Grundstück Nr. 6, KG-Nr. 1707, Wald Wälder, 2.386,00 m <sup>2</sup> 01.01.1900				21.652,95	0,00	0,00	0,00	0,00	21.652,95
1/0030002/14202		Grundstück Nr. 170/1, KG-Nr. 1702, Wald Wälder, 1.350,00 m <sup>2</sup> 01.01.1900				12.251,25	0,00	0,00	0,00	0,00	12.251,25
1/0030002/14205		Grundstück Nr. 1043/2, KG-Nr. 1703, Wald Wälder, 2.028,00 m <sup>2</sup> 01.01.1900				18.404,10	0,00	0,00	0,00	0,00	18.404,10
1/0030002/08142		Grundstück Nr. 170/1, KG-Nr. 1702, Wald Wälder, 1.350,00 m <sup>2</sup> 01.01.1900				12.251,25	0,00	0,00	0,00	0,00	12.251,25
1/0030002/08154		Grundstück Nr. 284/2, KG-Nr. 1702, Wald Wälder, 72,00 m <sup>2</sup> 01.01.1900				653,40	0,00	0,00	0,00	0,00	653,40
1/0030002/08155		Grundstück Nr. 285/2, KG-Nr. 1702, Wald Wälder, 76,00 m <sup>2</sup> 01.01.1900				689,70	0,00	0,00	0,00	0,00	689,70
1/0030002/08257		Grundstück Nr. 1043/2, KG-Nr. 1703, Wald Wälder, 2.028,00 m <sup>2</sup> 01.01.1900				18.404,10	0,00	0,00	0,00	0,00	18.404,10
1/0030002/08291		Grundstück Nr. 1359/3, KG-Nr. 1703, Wald Wälder, 16.937 m <sup>2</sup> 01.01.1900				153.703,28	0,00	0,00	0,00	0,00	153.703,28
1/0030002/08304		Grundstück Nr. 1359/9, KG-Nr. 1703, Wald Wälder, 478,00 m <sup>2</sup> 01.01.1900				4.337,85	0,00	0,00	0,00	0,00	4.337,85
1/0030002/08319		Grundstück Nr. 1427, KG-Nr. 1703, Wald Wälder, 2.154,00 m <sup>2</sup> 01.01.1900				19.547,55	0,00	0,00	0,00	0,00	19.547,55
1/0030002/08320		Grundstück Nr. 1428/1, KG-Nr. 1703, Wald Wälder, 11.362 m <sup>2</sup> 01.01.1900				103.110,15	0,00	0,00	0,00	0,00	103.110,15
1/0030002/08350		Grundstück Nr. 1482, KG-Nr. 1703, Wald Wälder, 3.189,00 m <sup>2</sup> 01.01.1900				28.940,18	0,00	0,00	0,00	0,00	28.940,18
1/0030002/08351		Grundstück Nr. 1483/1, KG-Nr. 1703, Wald Wälder, 3.568,00 m <sup>2</sup> 01.01.1900				32.379,60	0,00	0,00	0,00	0,00	32.379,60
1/0030002/08352		Grundstück Nr. 1483/2, KG-Nr. 1703, Wald Wälder, 4.156,00 m <sup>2</sup> 01.01.1900				37.715,70	0,00	0,00	0,00	0,00	37.715,70
1/0030002/08357		Grundstück Nr. 1488, KG-Nr. 1703, Wald Wälder, 10.721,00 m <sup>2</sup> 01.01.1900				97.293,08	0,00	0,00	0,00	0,00	97.293,08
1/0030002/08363		Grundstück Nr. 1491/2, KG-Nr. 1703, Wald Wälder, 591,00 m <sup>2</sup> 01.01.1900				5.363,33	0,00	0,00	0,00	0,00	5.363,33
1/0030002/08364		Grundstück Nr. 1491/3, KG-Nr. 1703, Wald Wälder, 1.293,00 m <sup>2</sup> 01.01.1900				11.733,98	0,00	0,00	0,00	0,00	11.733,98
1/0030002/08366		Grundstück Nr. 1495, KG-Nr. 1703, Wald Wälder, 3.108,00 m <sup>2</sup> 01.01.1900				28.205,10	0,00	0,00	0,00	0,00	28.205,10
1/0030002/08367		Grundstück Nr. 1501/2, KG-Nr. 1703, Wald Wälder, 1.547,00 m <sup>2</sup> 01.01.1900				14.039,03	0,00	0,00	0,00	0,00	14.039,03
1/0030002/08371		Grundstück Nr. 1502/1, KG-Nr. 1703, Wald Wälder, 6.102,00 m <sup>2</sup> 01.01.1900				55.375,65	0,00	0,00	0,00	0,00	55.375,65
1/0030002/08372		Grundstück Nr. 1502/2, KG-Nr. 1703, Wald Wälder, 3.813,00 m <sup>2</sup> 01.01.1900				34.602,98	0,00	0,00	0,00	0,00	34.602,98
1/0030002/08384		Grundstück Nr. 1577, KG-Nr. 1703, Wald Wälder, 1.672,00 m <sup>2</sup> 01.01.1900				15.173,40	0,00	0,00	0,00	0,00	15.173,40
1/0030002/08385		Grundstück Nr. 1578/1, KG-Nr. 1703, Wald Wälder, 8.425,00 m <sup>2</sup> 01.01.1900				76.456,88	0,00	0,00	0,00	0,00	76.456,88
1/0030002/08386		Grundstück Nr. 1578/2, KG-Nr. 1703, Wald Wälder, 3.052,00 m <sup>2</sup> 01.01.1900				27.696,90	0,00	0,00	0,00	0,00	27.696,90
1/0030002/08387		Grundstück Nr. 1578/3, KG-Nr. 1703, Wald Wälder, 332,00 m <sup>2</sup> 01.01.1900				3.012,90	0,00	0,00	0,00	0,00	3.012,90
1/0030002/08388		Grundstück Nr. 1578/4, KG-Nr. 1703, Wald Wälder, 643,00 m <sup>2</sup> 01.01.1900				5.835,23	0,00	0,00	0,00	0,00	5.835,23
1/0030002/08389		Grundstück Nr. 1579/1, KG-Nr. 1703, Wald Wälder, 4.099,00 m <sup>2</sup> 01.01.1900				37.198,43	0,00	0,00	0,00	0,00	37.198,43

Ansatz Konto	MVAG Konto	Bezeichnung	Inbetrieb- nahme	RND	ND	Buchwert 31.12.2021	Zugänge/ + Umbuchungen	Abgänge/ -	Wertaufholung+/ Wertminderung-	Abschreibung	Buchwert 31.12.2022
1/0030002/08390		Grundstück Nr. 1579/2, KG-Nr. 1703, Wald Wälder, 2.152,0	01.01.1900			19.529,40	0,00	0,00	0,00	0,00	19.529,40
1/0030002/08396		Grundstück Nr. 1584/2, KG-Nr. 1703, Wald Wälder, 2.467,0	01.01.1900			22.388,03	0,00	0,00	0,00	0,00	22.388,03
1/0030002/08398		Grundstück Nr. 1584/4, KG-Nr. 1703, Wald Wälder, 8.102,0	01.01.1900			73.525,65	0,00	0,00	0,00	0,00	73.525,65
1/0030002/08399		Grundstück Nr. 1584/5, KG-Nr. 1703, Wald Wälder, 753,00	01.01.1900			6.833,48	0,00	0,00	0,00	0,00	6.833,48
1/0030002/08401		Grundstück Nr. 1587/1, KG-Nr. 1703, Wald Wälder, 57.090	01.01.1900			518.091,75	0,00	0,00	0,00	0,00	518.091,75
1/0030002/08402		Grundstück Nr. 1587/10, KG-Nr. 1703, Wald Wälder, 12.30	01.01.1900			111.704,18	0,00	0,00	0,00	0,00	111.704,18
1/0030002/08403		Grundstück Nr. 1587/11, KG-Nr. 1703, Wald Wälder, 97.85	01.01.1900			888.043,20	0,00	0,00	0,00	0,00	888.043,20
1/0030002/08405		Grundstück Nr. 1587/12, KG-Nr. 1703, Wald Wälder, 16.63	01.01.1900			150.980,78	0,00	0,00	0,00	0,00	150.980,78
1/0030002/08409		Grundstück Nr. 1587/2, KG-Nr. 1703, Wald Wälder, 64.032	01.01.1900			581.090,40	0,00	0,00	0,00	0,00	581.090,40
1/0030002/08410		Grundstück Nr. 1587/27, KG-Nr. 1703, Wald Wälder, 1.416	01.01.1900			12.850,20	0,00	0,00	0,00	0,00	12.850,20
1/0030002/08411		Grundstück Nr. 1587/28, KG-Nr. 1703, Wald Wälder, 1.080	01.01.1900			9.801,00	0,00	0,00	0,00	0,00	9.801,00
1/0030002/08412		Grundstück Nr. 1587/29, KG-Nr. 1703, Wald Wälder, 932,0	01.01.1900			8.457,90	0,00	0,00	0,00	0,00	8.457,90
1/0030002/08413		Grundstück Nr. 1587/3, KG-Nr. 1703, Wald Wälder, 16.712	01.01.1900			151.661,40	0,00	0,00	0,00	0,00	151.661,40
1/0030002/08414		Grundstück Nr. 1587/30, KG-Nr. 1703, Wald Wälder, 3.251	01.01.1900			29.502,83	0,00	0,00	0,00	0,00	29.502,83
1/0030002/08419		Grundstück Nr. 1587/33, KG-Nr. 1703, Wald Wälder, 836,0	01.01.1900			7.586,70	0,00	0,00	0,00	0,00	7.586,70
1/0030002/08422		Grundstück Nr. 1587/36, KG-Nr. 1703, Wald Wälder, 3.057	01.01.1900			27.742,28	0,00	0,00	0,00	0,00	27.742,28
1/0030002/08423		Grundstück Nr. 1587/37, KG-Nr. 1703, Wald Wälder, 1.457	01.01.1900			13.222,28	0,00	0,00	0,00	0,00	13.222,28
1/0030002/08424		Grundstück Nr. 1587/38, KG-Nr. 1703, Wald Wälder, 9.804	01.01.1900			88.971,30	0,00	0,00	0,00	0,00	88.971,30
1/0030002/08425		Grundstück Nr. 1587/39, KG-Nr. 1703, Wald Wälder, 10.99	01.01.1900			99.788,70	0,00	0,00	0,00	0,00	99.788,70
1/0030002/08427		Grundstück Nr. 1587/40, KG-Nr. 1703, Wald Wälder, 583,0	01.01.1900			5.290,73	0,00	0,00	0,00	0,00	5.290,73
1/0030002/08428		Grundstück Nr. 1587/42, KG-Nr. 1703, Wald Wälder, 511,0	01.01.1900			4.637,33	0,00	0,00	0,00	0,00	4.637,33
1/0030002/08429		Grundstück Nr. 1587/43, KG-Nr. 1703, Wald Wälder, 997,0	01.01.1900			9.047,78	0,00	0,00	0,00	0,00	9.047,78
1/0030002/08430		Grundstück Nr. 1587/5, KG-Nr. 1703, Wald Wälder, 2.830,0	01.01.1900			25.682,25	0,00	0,00	0,00	0,00	25.682,25
1/0030002/08431		Grundstück Nr. 1587/6, KG-Nr. 1703, Wald Wälder, 7.053,0	01.01.1900			64.005,98	0,00	0,00	0,00	0,00	64.005,98
1/0030002/08432		Grundstück Nr. 1587/7, KG-Nr. 1703, Wald Wälder, 2.675,0	01.01.1900			24.275,63	0,00	0,00	0,00	0,00	24.275,63
1/0030002/08433		Grundstück Nr. 1587/8, KG-Nr. 1703, Wald Wälder, 557,00	01.01.1900			5.054,78	0,00	0,00	0,00	0,00	5.054,78
1/0030002/08434		Grundstück Nr. 1587/9, KG-Nr. 1703, Wald Wälder, 1.216,0	01.01.1900			11.035,20	0,00	0,00	0,00	0,00	11.035,20
1/0030002/08436		Grundstück Nr. 1591/1, KG-Nr. 1703, Wald Wälder, 7.923,0	01.01.1900			71.901,23	0,00	0,00	0,00	0,00	71.901,23
1/0030002/08437		Grundstück Nr. 1591/5, KG-Nr. 1703, Wald Wälder, 12.675	01.01.1900			115.025,63	0,00	0,00	0,00	0,00	115.025,63
1/0030002/08442		Grundstück Nr. 1591/7, KG-Nr. 1703, Wald Wälder, 1.208,0	01.01.1900			10.962,60	0,00	0,00	0,00	0,00	10.962,60
1/0030002/08444		Grundstück Nr. 1591/9, KG-Nr. 1703, Wald Wälder, 578,00	01.01.1900			5.245,35	0,00	0,00	0,00	0,00	5.245,35
1/0030002/08449		Grundstück Nr. 1595, KG-Nr. 1703, Wald Wälder, 11.575,0	01.01.1900			105.043,13	0,00	0,00	0,00	0,00	105.043,13
1/0030002/08451		Grundstück Nr. 1596/1, KG-Nr. 1703, Wald Wälder, 40.817	01.01.1900			370.414,28	0,00	0,00	0,00	0,00	370.414,28
1/0030002/08452		Grundstück Nr. 1596/2, KG-Nr. 1703, Wald Wälder, 129,00	01.01.1900			1.170,68	0,00	0,00	0,00	0,00	1.170,68
1/0030002/08453		Grundstück Nr. 1597/1, KG-Nr. 1703, Wald Wälder, 14.254	01.01.1900			129.355,05	0,00	0,00	0,00	0,00	129.355,05
1/0030002/08455		Grundstück Nr. 1597/2, KG-Nr. 1703, Wald Wälder, 1.877,0	01.01.1900			17.033,78	0,00	0,00	0,00	0,00	17.033,78
1/0030002/08456		Grundstück Nr. 1597/3, KG-Nr. 1703, Wald Wälder, 313,00	01.01.1900			2.840,48	0,00	0,00	0,00	0,00	2.840,48
1/0030002/08457		Grundstück Nr. 1598, KG-Nr. 1703, Wald Wälder, 2.190,00	01.01.1900			19.874,25	0,00	0,00	0,00	0,00	19.874,25
1/0030002/08458		Grundstück Nr. 1599/1, KG-Nr. 1703, Wald Wälder, 20.003	01.01.1900			181.527,23	0,00	0,00	0,00	0,00	181.527,23

**Rechnungsabschluss 2022**

Stadtgemeinde Klosterneuburg

**Anlagenspiegel Einzelkonten (Anlage 6g)**

Ansatz Konto	MVAG Konto	Bezeichnung	Inbetrieb- nahme	RND	ND	Buchwert 31.12.2021	Zugänge/ + Umbuchungen	Abgänge/ -	Wertaufholung+/ Wertminderung-	Abschreibung	Buchwert 31.12.2022
1/0030002/08459		Grundstück Nr. 1599/2, KG-Nr. 1703, Wald Wälder, 9.546,0	01.01.1900			86.629,95	0,00	0,00	0,00	0,00	86.629,95
1/0030002/08464		Grundstück Nr. 1603/4, KG-Nr. 1703, Wald Wälder, 5.596,0	01.01.1900			50.783,70	0,00	0,00	0,00	0,00	50.783,70
1/0030002/08468		Grundstück Nr. 1607, KG-Nr. 1703, Wald Wälder, 28.748,0	01.01.1900			260.888,10	0,00	0,00	0,00	0,00	260.888,10
1/0030002/08469		Grundstück Nr. 1608, KG-Nr. 1703, Wald Wälder, 8.292,00	01.01.1900			75.249,90	0,00	0,00	0,00	0,00	75.249,90
1/0030002/08472		Grundstück Nr. 1609/2, KG-Nr. 1703, Wald Wälder, 1.125,0	01.01.1900			10.209,38	0,00	0,00	0,00	0,00	10.209,38
1/0030002/08473		Grundstück Nr. 1611/1, KG-Nr. 1703, Wald Wälder, 4.841,0	01.01.1900			43.932,08	0,00	0,00	0,00	0,00	43.932,08
1/0030002/08515		Grundstück Nr. 1698/1, KG-Nr. 1703, Wald Wälder, 3.329,0	01.01.1900			30.210,68	0,00	0,00	0,00	0,00	30.210,68
1/0030002/08544		Grundstück Nr. 1809, KG-Nr. 1703, Wald Wälder, 1.266,00	01.01.1900			11.488,95	0,00	0,00	0,00	0,00	11.488,95
1/0030002/08545		Grundstück Nr. 1810, KG-Nr. 1703, Wald Wälder, 259,00	01.01.1900			2.350,43	0,00	0,00	0,00	0,00	2.350,43
1/0030002/08546		Grundstück Nr. 1811, KG-Nr. 1703, Wald Wälder, 464,00	01.01.1900			4.210,80	0,00	0,00	0,00	0,00	4.210,80
1/0030002/08547		Grundstück Nr. 1812, KG-Nr. 1703, Wald Wälder, 845,00	01.01.1900			7.668,38	0,00	0,00	0,00	0,00	7.668,38
1/0030002/08548		Grundstück Nr. 1813, KG-Nr. 1703, Wald Wälder, 806,00	01.01.1900			7.314,45	0,00	0,00	0,00	0,00	7.314,45
1/0030002/08549		Grundstück Nr. 1814, KG-Nr. 1703, Wald Wälder, 457,00	01.01.1900			4.147,28	0,00	0,00	0,00	0,00	4.147,28
1/0030002/08550		Grundstück Nr. 1815, KG-Nr. 1703, Wald Wälder, 216,00	01.01.1900			1.960,20	0,00	0,00	0,00	0,00	1.960,20
1/0030002/08551		Grundstück Nr. 1816, KG-Nr. 1703, Wald Wälder, 1.356,00	01.01.1900			12.305,70	0,00	0,00	0,00	0,00	12.305,70
1/0030002/08552		Grundstück Nr. 1817, KG-Nr. 1703, Wald Wälder, 1.431,00	01.01.1900			12.986,33	0,00	0,00	0,00	0,00	12.986,33
1/0030002/08553		Grundstück Nr. 1818, KG-Nr. 1703, Wald Wälder, 183,00	01.01.1900			1.660,73	0,00	0,00	0,00	0,00	1.660,73
1/0030002/08554		Grundstück Nr. 1819, KG-Nr. 1703, Wald Wälder, 486,00	01.01.1900			4.410,45	0,00	0,00	0,00	0,00	4.410,45
1/0030002/08555		Grundstück Nr. 1820, KG-Nr. 1703, Wald Wälder, 734,00	01.01.1900			6.661,05	0,00	0,00	0,00	0,00	6.661,05
1/0030002/08574		Grundstück Nr. 2235, KG-Nr. 1703, Wald Wälder, 1.894,00	01.01.1900			17.188,05	0,00	0,00	0,00	0,00	17.188,05
1/0030002/08638		Grundstück Nr. 960/2, KG-Nr. 1703, Wald Wälder, 5.260,00	01.01.1900			47.734,50	0,00	0,00	0,00	0,00	47.734,50
1/0030002/08639		Grundstück Nr. 960/3, KG-Nr. 1703, Wald Wälder, 2.121,00	01.01.1900			19.248,08	0,00	0,00	0,00	0,00	19.248,08
1/0030002/08640		Grundstück Nr. 961/1, KG-Nr. 1703, Wald Wälder, 6.703,00	01.01.1900			60.829,73	0,00	0,00	0,00	0,00	60.829,73
1/0030002/08641		Grundstück Nr. 962/1, KG-Nr. 1703, Wald Wälder, 611,00	01.01.1900			5.544,83	0,00	0,00	0,00	0,00	5.544,83
1/0030002/08642		Grundstück Nr. 962/2, KG-Nr. 1703, Wald Wälder, 372.888	01.01.1900			3.383.958,60	0,00	0,00	0,00	0,00	3.383.958,60
1/0030002/08644		Grundstück Nr. 963/1, KG-Nr. 1703, Wald Wälder, 7.529,00	01.01.1900			68.325,68	0,00	0,00	0,00	0,00	68.325,68
1/0030002/08645		Grundstück Nr. 963/2, KG-Nr. 1703, Wald Wälder, 347,00	01.01.1900			3.149,03	0,00	0,00	0,00	0,00	3.149,03
1/0030002/08646		Grundstück Nr. 964/2, KG-Nr. 1703, Wald Wälder, 6.415,00	01.01.1900			58.216,13	0,00	0,00	0,00	0,00	58.216,13
1/0030002/08654		Grundstück Nr. 975, KG-Nr. 1703, Wald Wälder, 31.590,00	01.01.1900			286.679,25	0,00	0,00	0,00	0,00	286.679,25
1/0030002/08656		Grundstück Nr. 977/27, KG-Nr. 1703, Wald Wälder, 734,00	01.01.1900			6.661,05	0,00	0,00	0,00	0,00	6.661,05
1/0030002/08661		Grundstück Nr. 978/1, KG-Nr. 1703, Wald Wälder, 25.733,0	01.01.1900			233.526,98	0,00	0,00	0,00	0,00	233.526,98
1/0030002/08666		Grundstück Nr. 979/6, KG-Nr. 1703, Wald Wälder, 23.227,0	01.01.1900			210.785,03	0,00	0,00	0,00	0,00	210.785,03
1/0030002/08721		Grundstück Nr. 1112/1, KG-Nr. 1704, Wald Wälder, 5.708,0	01.01.1900			51.800,10	0,00	0,00	0,00	0,00	51.800,10
1/0030002/08722		Grundstück Nr. 1113/1, KG-Nr. 1704, Wald Wälder, 3.766,0	01.01.1900			34.176,45	0,00	0,00	0,00	0,00	34.176,45
1/0030002/08978		Grundstück Nr. 1872/1, KG-Nr. 1704, Wald Wälder, 57.130	01.01.1900			518.454,75	0,00	0,00	0,00	0,00	518.454,75
1/0030002/08979		Grundstück Nr. 1875, KG-Nr. 1704, Wald Wälder, 28.931,0	01.01.1900			262.548,83	0,00	0,00	0,00	0,00	262.548,83
1/0030002/08980		Grundstück Nr. 1876, KG-Nr. 1704, Wald Wälder, 2.087,00	01.01.1900			18.939,53	0,00	0,00	0,00	0,00	18.939,53
1/0030002/08981		Grundstück Nr. 1877, KG-Nr. 1704, Wald Wälder, 1.360,00	01.01.1900			12.342,00	0,00	0,00	0,00	0,00	12.342,00
1/0030002/08982		Grundstück Nr. 1878, KG-Nr. 1704, Wald Wälder, 8.325,00	01.01.1900			75.549,38	0,00	0,00	0,00	0,00	75.549,38

Ansatz Konto	MVAG Konto	Bezeichnung	Inbetrieb- nahme	RND	ND	Buchwert 31.12.2021	Zugänge/ + Umbuchungen	Abgänge/ -	Wertaufholung+/ Wertminderung-	Abschreibung	Buchwert 31.12.2022
1/0030002/08983		Grundstück Nr. 1879, KG-Nr. 1704, Wald Wälder, 1.040,00	01.01.1900			9.438,00	0,00	0,00	0,00	0,00	9.438,00
1/0030002/08984		Grundstück Nr. 1886, KG-Nr. 1704, Wald Wälder, 12.051,0	01.01.1900			109.362,83	0,00	0,00	0,00	0,00	109.362,83
1/0030002/09186		Grundstück Nr. 2689/3, KG-Nr. 1704, Wald Wälder, 221,00	01.01.1900			2.005,58	0,00	0,00	0,00	0,00	2.005,58
1/0030002/09640		Grundstück Nr. 1047/2, KG-Nr. 1705, Wald Wälder, 223,69	01.01.1900			2.029,99	0,00	0,00	0,00	0,00	2.029,99
1/0030002/09641		Grundstück Nr. 1047/2, KG-Nr. 1705, Wald Wälder, 139,81	01.01.1900			1.268,78	0,00	0,00	0,00	0,00	1.268,78
1/0030002/09817		Grundstück Nr. 413/14, KG-Nr. 1705, Wald Wälder, 2.763,0	01.01.1900			25.074,23	0,00	0,00	0,00	0,00	25.074,23
1/0030002/09849		Grundstück Nr. 622/1, KG-Nr. 1705, Wald Wälder, 210,47 r	01.01.1900			1.910,02	0,00	0,00	0,00	0,00	1.910,02
1/0030002/09850		Grundstück Nr. 622/1, KG-Nr. 1705, Wald Wälder, 131,55 r	01.01.1900			1.193,82	0,00	0,00	0,00	0,00	1.193,82
1/0030002/09851		Grundstück Nr. 622/2, KG-Nr. 1705, Wald Wälder, 51,31 m	01.01.1900			465,64	0,00	0,00	0,00	0,00	465,64
1/0030002/09852		Grundstück Nr. 622/2, KG-Nr. 1705, Wald Wälder, 32,07 m	01.01.1900			291,04	0,00	0,00	0,00	0,00	291,04
1/0030002/09853		Grundstück Nr. 625/7, KG-Nr. 1705, Wald Wälder, 19,61 m	01.01.1900			177,96	0,00	0,00	0,00	0,00	177,96
1/0030002/09854		Grundstück Nr. 625/7, KG-Nr. 1705, Wald Wälder, 12,26 m	01.01.1900			111,26	0,00	0,00	0,00	0,00	111,26
1/0030002/09857		Grundstück Nr. 628, KG-Nr. 1705, Wald Wälder, 142,50 m <sup>2</sup>	01.01.1900			1.293,19	0,00	0,00	0,00	0,00	1.293,19
1/0030002/09858		Grundstück Nr. 628, KG-Nr. 1705, Wald Wälder, 89,06 m <sup>2</sup>	01.01.1900			808,22	0,00	0,00	0,00	0,00	808,22
1/0030002/09859		Grundstück Nr. 630/1, KG-Nr. 1705, Wald Wälder, 33,39 m	01.01.1900			303,01	0,00	0,00	0,00	0,00	303,01
1/0030002/09860		Grundstück Nr. 630/1, KG-Nr. 1705, Wald Wälder, 20,87 m	01.01.1900			189,40	0,00	0,00	0,00	0,00	189,40
1/0030002/09861		Grundstück Nr. 630/2, KG-Nr. 1705, Wald Wälder, 52,53 m	01.01.1900			476,71	0,00	0,00	0,00	0,00	476,71
1/0030002/09862		Grundstück Nr. 630/2, KG-Nr. 1705, Wald Wälder, 32,83 m	01.01.1900			297,93	0,00	0,00	0,00	0,00	297,93
1/0030002/09864		Grundstück Nr. 632/1, KG-Nr. 1705, Wald Wälder, 50,22 m	01.01.1900			455,75	0,00	0,00	0,00	0,00	455,75
1/0030002/09865		Grundstück Nr. 632/1, KG-Nr. 1705, Wald Wälder, 31,39 m	01.01.1900			284,86	0,00	0,00	0,00	0,00	284,86
1/0030002/09867		Grundstück Nr. 634/3, KG-Nr. 1705, Wald Wälder, 12,00 m	01.01.1900			108,90	0,00	0,00	0,00	0,00	108,90
1/0030002/09868		Grundstück Nr. 634/3, KG-Nr. 1705, Wald Wälder, 7,50 m <sup>2</sup>	01.01.1900			68,06	0,00	0,00	0,00	0,00	68,06
1/0030002/09870		Grundstück Nr. 635/2, KG-Nr. 1705, Wald Wälder, 84,28 m	01.01.1900			764,84	0,00	0,00	0,00	0,00	764,84
1/0030002/09871		Grundstück Nr. 635/2, KG-Nr. 1705, Wald Wälder, 52,67 m	01.01.1900			477,98	0,00	0,00	0,00	0,00	477,98
1/0030002/09872		Grundstück Nr. 635/3, KG-Nr. 1705, Wald Wälder, 68,17 m	01.01.1900			618,64	0,00	0,00	0,00	0,00	618,64
1/0030002/09873		Grundstück Nr. 635/3, KG-Nr. 1705, Wald Wälder, 42,60 m	01.01.1900			386,60	0,00	0,00	0,00	0,00	386,60
1/0030002/09874		Grundstück Nr. 642/1, KG-Nr. 1705, Wald Wälder, 56,89 m	01.01.1900			516,28	0,00	0,00	0,00	0,00	516,28
1/0030002/09875		Grundstück Nr. 642/1, KG-Nr. 1705, Wald Wälder, 35,56 m	01.01.1900			322,71	0,00	0,00	0,00	0,00	322,71
1/0030002/09876		Grundstück Nr. 642/2, KG-Nr. 1705, Wald Wälder, 12,72 m	01.01.1900			115,43	0,00	0,00	0,00	0,00	115,43
1/0030002/09877		Grundstück Nr. 642/2, KG-Nr. 1705, Wald Wälder, 7,95 m <sup>2</sup>	01.01.1900			72,15	0,00	0,00	0,00	0,00	72,15
1/0030002/09878		Grundstück Nr. 642/4, KG-Nr. 1705, Wald Wälder, 33,50 m	01.01.1900			304,01	0,00	0,00	0,00	0,00	304,01
1/0030002/09879		Grundstück Nr. 642/4, KG-Nr. 1705, Wald Wälder, 20,94 m	01.01.1900			190,03	0,00	0,00	0,00	0,00	190,03
1/0030002/09880		Grundstück Nr. 643/1, KG-Nr. 1705, Wald Wälder, 19,17 m	01.01.1900			173,97	0,00	0,00	0,00	0,00	173,97
1/0030002/09881		Grundstück Nr. 643/1, KG-Nr. 1705, Wald Wälder, 11,98 m	01.01.1900			108,72	0,00	0,00	0,00	0,00	108,72
1/0030002/09884		Grundstück Nr. 643/2, KG-Nr. 1705, Wald Wälder, 41,81 m	01.01.1900			379,43	0,00	0,00	0,00	0,00	379,43
1/0030002/09885		Grundstück Nr. 643/2, KG-Nr. 1705, Wald Wälder, 26,13 m	01.01.1900			237,13	0,00	0,00	0,00	0,00	237,13
1/0030002/09886		Grundstück Nr. 643/3, KG-Nr. 1705, Wald Wälder, 15,50 m	01.01.1900			140,66	0,00	0,00	0,00	0,00	140,66
1/0030002/09887		Grundstück Nr. 643/3, KG-Nr. 1705, Wald Wälder, 9,69 m <sup>2</sup>	01.01.1900			87,94	0,00	0,00	0,00	0,00	87,94
1/0030002/09888		Grundstück Nr. 644/1, KG-Nr. 1705, Wald Wälder, 11,00 m	01.01.1900			99,83	0,00	0,00	0,00	0,00	99,83

Ansatz MVAG Konto	Bezeichnung	Inbetriebnahme	RND	ND	Buchwert 31.12.2021	Zugänge/ + Umbuchungen	Abgänge/ -	Wertaufholung+/ Wertminderung-	Abschreibung	Buchwert 31.12.2022
1/0030002/09889	Grundstück Nr. 644/1, KG-Nr. 1705, Wald Wälder, 6,88 m²	01.01.1900			62,44	0,00	0,00	0,00	0,00	62,44
1/0030002/09892	Grundstück Nr. 644/2, KG-Nr. 1705, Wald Wälder, 11,61 m	01.01.1900			105,36	0,00	0,00	0,00	0,00	105,36
1/0030002/09893	Grundstück Nr. 654/2, KG-Nr. 1705, Wald Wälder, 7,26 m²	01.01.1900			65,88	0,00	0,00	0,00	0,00	65,88
1/0030002/09896	Grundstück Nr. 645/1, KG-Nr. 1705, Wald Wälder, 18,97 m	01.01.1900			172,15	0,00	0,00	0,00	0,00	172,15
1/0030002/09897	Grundstück Nr. 645/1, KG-Nr. 1705, Wald Wälder, 11,86 m	01.01.1900			107,63	0,00	0,00	0,00	0,00	107,63
1/0030002/09898	Grundstück Nr. 645/2, KG-Nr. 1705, Wald Wälder, 10,44 m	01.01.1900			94,74	0,00	0,00	0,00	0,00	94,74
1/0030002/09899	Grundstück Nr. 645/2, KG-Nr. 1705, Wald Wälder, 6,53 m²	01.01.1900			59,26	0,00	0,00	0,00	0,00	59,26
1/0030002/09939	Grundstück Nr. 996/3, KG-Nr. 1705, Wald Wälder, 1.875,00	01.01.1900			17.015,63	0,00	0,00	0,00	0,00	17.015,63
1/0030002/09979	Grundstück Nr. 120/1, KG-Nr. 1706, Wald Wälder, 434,00 r	01.01.1900			3.938,55	0,00	0,00	0,00	0,00	3.938,55
<b>850000 Betriebe der Wasserversorgung</b>					<b>15.336.053,48</b>	<b>1.800.338,93</b>	<b>385.955,32</b>	<b>0,00</b>	<b>614.927,80</b>	<b>16.135.509,29</b>
<b>1010</b>	<b>Immaterielle Vermögenswerte</b>				<b>375,00</b>	<b>0,00</b>	<b>0,00</b>	<b>0,00</b>	<b>75,00</b>	<b>300,00</b>
5/0440001/13475	2017 - 728120 Lizenzen Auswertungssoftware für Datenlog	11.04.2017	4,0	10,0	375,00	0,00	0,00	0,00	75,00	300,00
<b>1021</b>	<b>Grundstücke, Grundstückseinrichtungen und Infrastruktur</b>				<b>3.643.784,55</b>	<b>0,00</b>	<b>0,00</b>	<b>0,00</b>	<b>0,00</b>	<b>3.643.784,55</b>
1/0020001/10135	Grundstück Nr. 189/1, KG-Nr. 1706, Bauflächen Gebäude,	01.01.1900			16.727,36	0,00	0,00	0,00	0,00	16.727,36
1/0020001/10238	Grundstück Nr. 49/6, KG-Nr. 1706, Bauflächen Gebäude,	1 01.01.1900			5.750,03	0,00	0,00	0,00	0,00	5.750,03
1/0020001/08285	Grundstück Nr. 1359/21, KG-Nr. 1703, Bauflächen Gebäud	01.01.1900			20.030,40	0,00	0,00	0,00	0,00	20.030,40
1/0020001/08323	Grundstück Nr. 1428/58, KG-Nr. 1703, Bauflächen Gebäud	01.01.1900			4.590,30	0,00	0,00	0,00	0,00	4.590,30
1/0020001/08461	Grundstück Nr. 1603/2, KG-Nr. 1703, Bauflächen Gebäude	01.01.1900			22.116,90	0,00	0,00	0,00	0,00	22.116,90
1/0020001/08733	Grundstück Nr. 1167/5, KG-Nr. 1704, Bauflächen Gebäude	01.01.1900			21.097,60	0,00	0,00	0,00	0,00	21.097,60
1/0020001/08995	Grundstück Nr. 1997/2, KG-Nr. 1704, Bauflächen Gebäude	01.01.1900			131.200,70	0,00	0,00	0,00	0,00	131.200,70
1/0020001/09183	Grundstück Nr. 2687/1, KG-Nr. 1704, Bauflächen Gebäude	01.01.1900			17.141,80	0,00	0,00	0,00	0,00	17.141,80
1/0020001/09198	Grundstück Nr. 2830/11, KG-Nr. 1704, Bauflächen Gebäud	01.01.1900			17.141,80	0,00	0,00	0,00	0,00	17.141,80
1/0020001/09200	Grundstück Nr. 2830/12, KG-Nr. 1704, Bauflächen Gebäud	01.01.1900			4.615,10	0,00	0,00	0,00	0,00	4.615,10
1/0020001/09589	Grundstück Nr. 842/11, KG-Nr. 1704, Bauflächen Gebäude	01.01.1900			377.119,60	0,00	0,00	0,00	0,00	377.119,60
1/0020002/08286	Grundstück Nr. 1359/21, KG-Nr. 1703, Sonstige Betriebsflä	01.01.1900			60.007,74	0,00	0,00	0,00	0,00	60.007,74
1/0020002/09590	Grundstück Nr. 842/11, KG-Nr. 1704, Sonstige Betriebsfläc	01.01.1900			143.859,26	0,00	0,00	0,00	0,00	143.859,26
1/0020002/09639	Grundstück Nr. 1023/4, KG-Nr. 1705, Sonstige Betriebsfläc	01.01.1900			132.583,64	0,00	0,00	0,00	0,00	132.583,64
1/0020004/08012	Grundstück Nr. 282/6, KG-Nr. 1701, Sonstige Straßenverk	01.01.1900			7.452,00	0,00	0,00	0,00	0,00	7.452,00
1/0020004/09043	Grundstück Nr. 2192/2, KG-Nr. 1704, Sonstige Straßenverk	01.01.1900			8.966,48	0,00	0,00	0,00	0,00	8.966,48
1/0020004/09185	Grundstück Nr. 2687/1, KG-Nr. 1704, Sonstige Straßenverk	01.01.1900			882,00	0,00	0,00	0,00	0,00	882,00
1/0020004/09638	Grundstück Nr. 1023/4, KG-Nr. 1705, Sonstige Straßenverk	01.01.1900			26.861,74	0,00	0,00	0,00	0,00	26.861,74
1/0030001/10136	Grundstück Nr. 189/1, KG-Nr. 1706, landwirtschaftlich genu	01.01.1900			140.063,55	0,00	0,00	0,00	0,00	140.063,55
1/0030001/08011	Grundstück Nr. 282/6, KG-Nr. 1701, landwirtschaftlich genu	01.01.1900			60.130,95	0,00	0,00	0,00	0,00	60.130,95
1/0030001/08324	Grundstück Nr. 1428/58, KG-Nr. 1703, Gärten Gärten,	130, 01.01.1900			43.399,20	0,00	0,00	0,00	0,00	43.399,20
1/0030001/08460	Grundstück Nr. 1603/1, KG-Nr. 1703, landwirtschaftlich ger	01.01.1900			155.835,90	0,00	0,00	0,00	0,00	155.835,90
1/0030001/08462	Grundstück Nr. 1603/2, KG-Nr. 1703, landwirtschaftlich ger	01.01.1900			43.106,25	0,00	0,00	0,00	0,00	43.106,25
1/0030001/08710	Grundstück Nr. 1108/29, KG-Nr. 1704, Gärten Gärten,	26,0 01.01.1900			13.713,44	0,00	0,00	0,00	0,00	13.713,44

Ansatz MVAG Konto	Bezeichnung	Inbetrieb- nahme	RND	ND	Buchwert 31.12.2021	Zugänge/ + Umbuchungen	Abgänge/ -	Wertaufholung+/ Wertminderung-	Abschreibung	Buchwert 31.12.2022
1/0030001/08720	Grundstück Nr. 1110/3, KG-Nr. 1704, Gärten Gärten, 2.016	01.01.1900			36.288,00	0,00	0,00	0,00	0,00	36.288,00
1/0030001/08734	Grundstück Nr. 1167/5, KG-Nr. 1704, Gärten Gärten, 240,0	01.01.1900			126.585,60	0,00	0,00	0,00	0,00	126.585,60
1/0030001/08994	Grundstück Nr. 1997/1, KG-Nr. 1704, landwirtschaftlich ger	01.01.1900			2.867,70	0,00	0,00	0,00	0,00	2.867,70
1/0030001/08996	Grundstück Nr. 1997/2, KG-Nr. 1704, Gärten Gärten, 5.042	01.01.1900			90.756,00	0,00	0,00	0,00	0,00	90.756,00
1/0030001/09042	Grundstück Nr. 2192/2, KG-Nr. 1704, Gärten Gärten, 319,0	01.01.1900			168.253,36	0,00	0,00	0,00	0,00	168.253,36
1/0030001/09199	Grundstück Nr. 2830/11, KG-Nr. 1704, Gärten Gärten, 2.14	01.01.1900			1.130.303,92	0,00	0,00	0,00	0,00	1.130.303,92
1/0030001/09201	Grundstück Nr. 2830/12, KG-Nr. 1704, Gärten Gärten, 470,	01.01.1900			247.896,80	0,00	0,00	0,00	0,00	247.896,80
1/0030001/09814	Grundstück Nr. 413/1, KG-Nr. 1705, landwirtschaftlich genu	01.01.1900			170.936,70	0,00	0,00	0,00	0,00	170.936,70
1/0030002/09184	Grundstück Nr. 2687/1, KG-Nr. 1704, Wald Wälder, 8.274,0	01.01.1900			75.086,55	0,00	0,00	0,00	0,00	75.086,55
1/0030002/09637	Grundstück Nr. 1023/4, KG-Nr. 1705, Wald Wälder, 730,00	01.01.1900			6.624,75	0,00	0,00	0,00	0,00	6.624,75
1/0030002/09815	Grundstück Nr. 413/1, KG-Nr. 1705, Wald Wälder, 12.539,0	01.01.1900			113.791,43	0,00	0,00	0,00	0,00	113.791,43
<b>1022</b>	<b>Gebäude und Bauten</b>				<b>69.855,13</b>	<b>0,00</b>	<b>0,00</b>	<b>0,00</b>	<b>34.927,57</b>	<b>34.927,56</b>
3/0060001/01057	1989 - Gebäude ex, Albrechtstr. 78	01.01.1991	1,0	33,0	69.855,13	0,00	0,00	0,00	34.927,57	34.927,56
<b>1023</b>	<b>Wasser- und Abwasserbauten und -anlagen</b>				<b>18.754.042,03</b>	<b>1.745.590,77</b>	<b>0,00</b>	<b>0,00</b>	<b>1.118.452,46</b>	<b>19.381.180,34</b>
3/0080001/13641	2021, WVA BA 24 Josefsteig	31.12.2022	32,5	33,0	753.806,63	691.308,51	0,00	0,00	21.895,68	1.423.219,46
3/0080001/13642	2021, WVA BA 25 Brunnen Kuhau	31.12.2022	32,5	33,0	111.678,42	344.820,68	0,00	0,00	6.916,65	449.582,45
3/0460001/01065	1981 - Brunnen, Behälter ex 1981	01.01.1981	8,0	50,0	38.244,19	0,00	0,00	0,00	4.249,35	33.994,84
3/0460001/01067	1982 - Pumpwerk ex 1982	01.01.1982	0,0	25,0	0,00	0,00	0,00	0,00	0,00	0,00
3/0460001/01068	1982 - Brunnen, Behälter ex 1982	01.01.1982	9,0	50,0	100.130,06	0,00	0,00	0,00	10.013,01	90.117,05
3/0460001/01070	1983 - Brunnen, Behälter ex 1983	01.01.1983	10,0	50,0	30.784,96	0,00	0,00	0,00	2.798,63	27.986,33
3/0460001/01072	1984 - Brunnen, Behälter ex 1984	01.01.1984	11,0	50,0	46.427,02	0,00	0,00	0,00	3.868,92	42.558,10
3/0460001/01074	1985 - Brunnen, Behälter ex 1985	01.01.1985	12,0	50,0	37.563,25	0,00	0,00	0,00	2.889,48	34.673,77
3/0460001/01076	1986 - Brunnen, Behälter ex 1986	01.01.1986	13,0	50,0	45.718,81	0,00	0,00	0,00	3.265,63	42.453,18
3/0460001/01078	1987 - Brunnen, Behälter ex 1987	01.01.1987	14,0	50,0	71.285,78	0,00	0,00	0,00	4.752,39	66.533,39
3/0460001/01080	1988 - Brunnen, Behälter ex 1988	01.01.1988	15,0	50,0	66.468,88	0,00	0,00	0,00	4.154,31	62.314,57
3/0460001/01082	1989 - Brunnen, Behälter ex 1989	01.01.1989	16,0	50,0	94.400,93	0,00	0,00	0,00	5.553,00	88.847,93
3/0460001/01084	1990 - Brunnen, Behälter ex 1990	01.01.1990	17,0	50,0	113.376,54	0,00	0,00	0,00	6.298,70	107.077,84
3/0460001/01086	1991 - Brunnen, Behälter ex 1991	01.01.1991	18,0	50,0	90.894,10	0,00	0,00	0,00	4.783,90	86.110,20
3/0460001/01088	1992 - Brunnen, Behälter ex 1992	01.01.1992	19,0	50,0	48.891,17	0,00	0,00	0,00	2.444,56	46.446,61
3/0460001/01090	1993 - Pumpwerk ex 1993	01.01.1993	0,0	25,0	0,00	0,00	0,00	0,00	0,00	0,00
3/0460001/01091	1993 - Brunnen, Behälter ex 1993	01.01.1993	20,0	50,0	229.761,57	0,00	0,00	0,00	10.941,03	218.820,54
3/0460001/01093	1994 - Hochbeh. Buchberg ex 1993	01.01.1994	21,0	50,0	72.101,14	0,00	0,00	0,00	3.277,32	68.823,82
3/0460001/01094	1994 - Hochbeh. Buchberg ex 1994	01.01.1994	21,0	50,0	400.444,49	0,00	0,00	0,00	18.202,02	382.242,47
3/0460001/01095	1994 - Brunnen, Behälter ex 1994	01.01.1994	21,0	50,0	317.654,46	0,00	0,00	0,00	14.438,84	303.215,62
3/0460001/01097	1995 - Pumpwerk ex 1995	01.01.1995	0,0	25,0	0,00	0,00	0,00	0,00	0,00	0,00
3/0460001/01098	1995 - Hochbeh. Buchberg ex 1995	01.01.1995	21,0	49,0	13.645,39	0,00	0,00	0,00	620,25	13.025,14
3/0460001/01099	1995 - Brunnen, Behälter ex 1995	01.01.1995	22,0	50,0	511.581,43	0,00	0,00	0,00	22.242,67	489.338,76
3/0460001/01101	1996 - Brunnen, Behälter ex 1996 incl. Projekt.	01.12.1996	23,5	50,0	608.645,97	0,00	0,00	0,00	24.842,69	583.803,28

Ansatz MVAG Konto	Bezeichnung	Inbetrieb- nahme	RND	ND	Buchwert 31.12.2021	Zugänge/ + Umbuchungen	Abgänge/ -	Wertaufholung+/ Wertminderung-	Abschreibung	Buchwert 31.12.2022
3/0460001/01104	1997 - Sicherung Trinkwasserlagerstätten	01.12.1997	0,0	25,0	4.903,51	0,00	0,00	0,00	4.903,51	0,00
3/0460001/01108	1998 - Sicherung Trinkwasserlagerstätten	01.12.1998	0,5	25,0	271.802,26	0,00	0,00	0,00	181.201,51	90.600,75
3/0460001/01113	1999 - Sicherung Trinkwasserlagerstätten	01.12.1999	1,5	25,0	9.875,34	0,00	0,00	0,00	3.950,14	5.925,20
3/0460001/01135	2004 - HB Schubertgasse (WVA BA 15) ex 2004	01.12.2004	31,5	50,0	458.005,55	0,00	0,00	0,00	14.092,48	443.913,07
3/0460001/01139	2005 - Leithäusl, Trinkbrunnen Strandbadstr.	01.05.2005	7,0	25,0	996,88	0,00	0,00	0,00	124,61	872,27
3/0460001/01140	2005 - Leithäusl, Trinkbrunnen Wasserzeile, Sachseng.	01.05.2005	7,0	25,0	2.301,96	0,00	0,00	0,00	287,75	2.014,21
3/0460001/01141	2005 - HB Schubertgasse (WVA BA 15) ex 2005	01.12.2005	32,5	50,0	433.522,55	0,00	0,00	0,00	12.940,97	420.581,58
3/0460001/01142	2005 - HB Zwergjoch (WVA BA 17) ex 2005	01.12.2005	32,5	50,0	27.470,00	0,00	0,00	0,00	820,00	26.650,00
3/0460001/01146	2006 - HB Schubertgasse (WVA BA 15) ex 2006	01.12.2006	33,5	50,0	1.352,24	0,00	0,00	0,00	39,20	1.313,04
3/0460001/01147	2006 - HB Zwergjoch (WVA BA 17) ex 2006	01.12.2006	33,5	50,0	300.974,52	0,00	0,00	0,00	8.723,90	292.250,62
3/0460001/01150	2007 - HB Schubertgasse (WVA BA 15) ex 2007	01.12.2007	34,5	50,0	36.765,25	0,00	0,00	0,00	1.035,64	35.729,61
3/0460001/01151	2007 - HB Zwergjoch (WVA BA 17) ex 2007	01.12.2007	34,5	50,0	1.008.509,30	0,00	0,00	0,00	28.408,71	980.100,59
3/0460001/01154	2008 - HB Zwergjoch (WVA BA 17) ex 2008	01.12.2008	35,5	50,0	328.218,27	0,00	0,00	0,00	8.992,28	319.225,99
3/0460001/01155	2008 - Sanierungskonzept WVA BA 142 (PW Stierwiese)	01.12.2008	35,5	50,0	27.695,84	0,00	0,00	0,00	758,79	26.937,05
3/0460001/01156	2008 - WVA BA 19 Reihergraben, Erw. Kollersteig	01.12.2008	35,5	50,0	306.548,91	0,00	0,00	0,00	8.398,60	298.150,31
3/0460001/01158	2009 - Sanierungskonzept WVA BA 142 (PW Gallergasse)	01.12.2009	36,5	50,0	42.457,79	0,00	0,00	0,00	1.132,21	41.325,58
3/0460001/01159	2009 - WVA BA 19 Reihergraben, Erw. Kollersteig	01.12.2009	36,5	50,0	1.107.883,55	0,00	0,00	0,00	29.543,56	1.078.339,99
3/0460001/01161	2010 - HB Zwergjoch (WVA BA 17) ex 2010	01.11.2010	37,5	50,0	9.002,84	0,00	0,00	0,00	233,84	8.769,00
3/0460001/01162	2010 - Sanierungskonzept WVA BA 142 (PW Gallergasse)	01.04.2010	37,0	50,0	3.286,93	0,00	0,00	0,00	86,50	3.200,43
3/0460001/01163	2010 - WVA BA 19 Reihergraben, Erw. Kollersteig	01.12.2010	37,5	50,0	589.855,86	0,00	0,00	0,00	15.320,93	574.534,93
3/0460001/01164	2010 - WVA BA 20 Umbau HB Kollersteig	01.12.2010	37,5	50,0	385.000,00	0,00	0,00	0,00	10.000,00	375.000,00
3/0460001/01167	2011 - WVA BA 20 Umbau HB Kollersteig	01.12.2011	38,5	50,0	729.337,76	0,00	0,00	0,00	18.464,25	710.873,51
3/0460001/01170	2012 - WVA BA 19 Kollaudierung / Micheljak	01.06.2012	39,0	50,0	10.459,99	0,00	0,00	0,00	261,50	10.198,49
3/0460001/01172	2012 - Kollaudierung BA 20 / Micheljak	01.10.2012	39,5	50,0	9.720,00	0,00	0,00	0,00	240,00	9.480,00
3/0460001/01174	2012 - WVA BA 21 Vermessung, Planung, Koordination	01.12.2012	39,5	50,0	40.014,00	0,00	0,00	0,00	988,00	39.026,00
3/0460001/01177	2014 - Micheljak BA 21 Planungsarb.inkl -koordination	01.12.2014	41,5	50,0	25.160,00	0,00	0,00	0,00	592,00	24.568,00
3/0460001/01179	2014 - WVA BA 23	01.12.2014	41,5	50,0	19.207,36	0,00	0,00	0,00	451,94	18.755,42
3/0460001/01181	2015 - WVA BA 23	01.12.2015	42,5	50,0	222.892,48	0,00	0,00	0,00	5.123,97	217.768,51
3/0460001/01183	2016 - WVA BA 23 Neubau Brunnenanlage	01.12.2016	43,5	50,0	303.483,03	0,00	0,00	0,00	6.819,84	296.663,19
3/0460001/13442	2017 - WVA BA 23 Neubau Brunnenanl. 6,7 Kollaudierung	01.12.2017	27,5	33,0	16.412,54	0,00	0,00	0,00	575,88	15.836,66
3/0460001/14341	2018 - WVA BA 21 SanierungsBA HB Kollersteig	31.12.2018	28,5	33,0	2.053.252,33	0,00	0,00	0,00	69.601,77	1.983.650,56
3/0460001/14343	2020 - WVA BA 22 Adaptierung Versorgungszone Ölberg	28.06.2021	31,0	33,0	1.712.546,24	165,60	0,00	0,00	53.519,70	1.659.192,14
3/0460002/10642	2016 - Gutenthaler Pumpe ZPW-Nirenburggasse	09.06.2016	0,0	5,0	0,00	0,00	0,00	0,00	0,00	0,00
3/0460002/10644	2013 - Xylem Hochzonenpumpe 1 Zentralpumpwerk	16.12.2013	0,0	5,0	0,00	0,00	0,00	0,00	0,00	0,00
3/0460002/10646	2009 - Spiral, Kompressor Prüfstation	07.04.2009	0,0	5,0	0,00	0,00	0,00	0,00	0,00	0,00
3/0460002/10735	2006 - Vogel, 2 Pumpen f. Kuhau, 1 Pumpe für Feldergass	26.07.2006	0,0	5,0	0,00	0,00	0,00	0,00	0,00	0,00
3/0460002/10736	2005 - Vogel/AMS, Pumpe/Montage PW Käferkreuz	23.05.2005	0,0	5,0	0,00	0,00	0,00	0,00	0,00	0,00
3/0460002/10738	2002 - AM Laser- u.Baugeräte	19.06.2002	0,0	5,0	0,00	0,00	0,00	0,00	0,00	0,00
3/0460002/10739	2003 - Vogel, 2 Oberwasserpumpen	11.12.2003	0,0	5,0	0,00	0,00	0,00	0,00	0,00	0,00

Ansatz MVAG Konto	Bezeichnung	Inbetrieb- nahme	RND	ND	Buchwert 31.12.2021	Zugänge/ + Umbuchungen	Abgänge/ -	Wertaufholung+/ Wertminderung-	Abschreibung	Buchwert 31.12.2022
3/0460002/10938	2017 - Xylem Unterwasserpumpe Brunnen V	03.04.2017	4,0	10,0	2.087,50	0,00	0,00	0,00	417,50	1.670,00
3/0460002/01116	2000 - Gutenthaler, HB Himmelweg Belüftung	01.10.2000	2,5	25,0	107,50	0,00	0,00	0,00	30,71	76,79
3/0460002/12595	2018 - Xylem Frequenzumf. HZ-Pumpe2 ZPW-Nivenburgg:	31.10.2018	0,5	5,0	5.691,00	0,00	0,00	0,00	3.794,00	1.897,00
3/0460002/13088	2011 - Xylem Unterwasserpumpe für Brunnen IV +V	23.12.2011	0,0	5,0	0,00	0,00	0,00	0,00	0,00	0,00
3/0460002/13089	2013 - Xylem Niederzonenpumpe 1 Zentralpumpwerk	12.09.2013	0,0	5,0	0,00	0,00	0,00	0,00	0,00	0,00
3/0460002/13090	2014 - Xylem Water Sol. Pumpe PW Stierwiese	24.02.2014	0,0	5,0	0,00	0,00	0,00	0,00	0,00	0,00
3/0460002/13091	2016 - Xylem HZ-Pumpe ZPW-Nivenburggasse	28.06.2016	0,0	5,0	0,00	0,00	0,00	0,00	0,00	0,00
3/0460002/13092	2016 - Xylem Pumpen PW-Dietschen	28.06.2016	0,0	5,0	0,00	0,00	0,00	0,00	0,00	0,00
3/0460002/13093	2018 - Spiral Reihis 1 Kompressor Aircraft Top 5,5KW..	14.12.2018	0,5	5,0	482,45	0,00	0,00	0,00	321,63	160,82
3/0460002/13519	2019 - Xylem Austausch Hochzonenpumpe 3 im ZPW	19.08.2019	9,5	13,0	24.768,70	0,00	0,00	0,00	2.358,92	22.409,78
3/0460002/13587	2020 - Xylem Niederdruckzonenpumpe 2 ZPW Nivenburgg:	12.01.2021	11,0	13,0	17.452,62	0,00	0,00	0,00	1.454,39	15.998,23
3/0460002/13588	2021, Xylem Unterwasserpumpe Brunnen III Kuhau	19.03.2021	3,0	5,0	3.454,40	0,00	0,00	0,00	863,60	2.590,80
3/0460003/01063	1970 - Wasser Altbestand	01.01.1970	0,0	25,0	0,00	0,00	0,00	0,00	0,00	0,00
3/0460003/01064	1980 - Rohrstränge bis 1980	01.01.1980	0,0	25,0	0,00	0,00	0,00	0,00	0,00	0,00
3/0460003/01066	1981 - Rohrstränge, Hausanschl. ex 1981	01.01.1981	0,0	25,0	0,00	0,00	0,00	0,00	0,00	0,00
3/0460003/01069	1982 - Rohrstränge, Hausanschl. ex 1982	01.01.1982	0,0	25,0	0,00	0,00	0,00	0,00	0,00	0,00
3/0460003/01071	1983 - Rohrstränge, Hausanschl. ex 1983	01.01.1983	0,0	25,0	0,00	0,00	0,00	0,00	0,00	0,00
3/0460003/01073	1984 - Rohrstränge, Hausanschl. ex 1984	01.01.1984	0,0	25,0	0,00	0,00	0,00	0,00	0,00	0,00
3/0460003/01075	1985 - Rohrstränge, Hausanschl. ex 1985	01.01.1985	0,0	25,0	0,00	0,00	0,00	0,00	0,00	0,00
3/0460003/01077	1986 - Rohrstränge, Hausanschl. ex 1986	01.01.1986	0,0	25,0	0,00	0,00	0,00	0,00	0,00	0,00
3/0460003/01079	1987 - Rohrstränge, Hausanschl. ex 1987	01.01.1987	0,0	25,0	0,00	0,00	0,00	0,00	0,00	0,00
3/0460003/01081	1988 - Rohrstränge, Hausanschl. ex 1988	01.01.1988	0,0	25,0	0,00	0,00	0,00	0,00	0,00	0,00
3/0460003/01083	1989 - Rohrstränge, Hausanschl. ex 1989	01.01.1989	0,0	25,0	0,00	0,00	0,00	0,00	0,00	0,00
3/0460003/01085	1990 - Rohrstränge, Hausanschl. ex 1990	01.01.1990	0,0	25,0	0,00	0,00	0,00	0,00	0,00	0,00
3/0460003/01087	1991 - Rohrstränge, Hausanschl. ex 1991	01.01.1991	0,0	25,0	0,00	0,00	0,00	0,00	0,00	0,00
3/0460003/01089	1992 - Rohrstränge, Hausanschl. ex 1992	01.01.1992	0,0	25,0	0,00	0,00	0,00	0,00	0,00	0,00
3/0460003/01092	1993 - Rohrstränge, Hausanschl. ex 1993	01.01.1993	0,0	25,0	0,00	0,00	0,00	0,00	0,00	0,00
3/0460003/10945	2017 - Div. Hausanschlüsse	19.12.2017	27,5	33,0	74.132,23	0,00	0,00	0,00	2.601,13	71.531,10
3/0460003/01096	1994 - Rohrstränge, Hausanschl. ex 1994	01.01.1994	0,0	25,0	0,00	0,00	0,00	0,00	0,00	0,00
3/0460003/01100	1995 - Rohrstränge, Hausanschl. ex 1995	01.01.1995	0,0	25,0	0,00	0,00	0,00	0,00	0,00	0,00
3/0460003/01102	1996 - Rohrstränge, Hausanschl. ex 1996	01.12.1996	0,0	25,0	0,00	0,00	0,00	0,00	0,00	0,00
3/0460003/01103	1997 - Rohrstränge, Hausanschlüsse ex 1997	01.12.1997	0,0	25,0	2.772,36	0,00	0,00	0,00	2.772,36	0,00
3/0460003/01105	1997 - Klbg. Süd BA 08 ex 1997	01.12.1997	0,0	25,0	4.955,75	0,00	0,00	0,00	4.955,75	0,00
3/0460003/01106	1997 - Weidlingbach BA 11 ex 1997	01.12.1997	0,0	25,0	15.841,42	0,00	0,00	0,00	15.841,42	0,00
3/0460003/01107	1998 - Rohrstränge, Hausanschlüsse ex 1998	01.12.1998	0,5	25,0	15.229,25	0,00	0,00	0,00	10.152,83	5.076,42
3/0460003/01109	1998 - Klbg. Süd BA 08 ex 1998	01.12.1998	0,5	25,0	3.237,25	0,00	0,00	0,00	2.158,17	1.079,08
3/0460003/01110	1998 - Kritzendorf BA 09 ex 1998	01.12.1998	0,5	25,0	2.559,95	0,00	0,00	0,00	1.706,63	853,32
3/0460003/01111	1998 - Weidlingbach BA 11 ex 1998	01.12.1998	0,5	25,0	36.612,55	0,00	0,00	0,00	24.408,37	12.204,18
3/0460003/01112	1999 - Rohrstränge, Hausanschlüsse 1999 (Projekt.)	01.12.1999	1,5	25,0	34.092,29	0,00	0,00	0,00	13.636,92	20.455,37

Ansatz MVAG Konto	Bezeichnung	Inbetrieb- nahme	RND	ND	Buchwert 31.12.2021	Zugänge/ + Umbuchungen	Abgänge/ -	Wertaufholung+/ Wertminderung-	Abschreibung	Buchwert 31.12.2022
3/0460003/01114	1999 - Kritzendorf BA 09 ex 1999	01.12.1999	1,5	25,0	62.877,21	0,00	0,00	0,00	25.150,88	37.726,33
3/0460003/01115	1999 - Weidlingbach BA 11 ex 1999	01.12.1999	1,5	25,0	20.834,46	0,00	0,00	0,00	8.333,78	12.500,68
3/0460003/01117	2000 - Rohrstränge, Hausanschlüsse 2000 (Projekt.)	01.12.2000	2,5	25,0	51.004,22	0,00	0,00	0,00	14.572,63	36.431,59
3/0460003/01118	2000 - Kritzendorf BA 09 ex 2000	01.12.2000	2,5	25,0	114.336,06	0,00	0,00	0,00	32.667,45	81.668,61
3/0460003/01119	2000 - Weidlingbach BA 11 ex 2000	01.12.2000	2,5	25,0	1.165,94	0,00	0,00	0,00	333,13	832,81
3/0460003/01121	2001 - Rohrstränge, Hausanschlüsse 2001 (Projekt.)	01.12.2001	3,5	25,0	55.034,80	0,00	0,00	0,00	12.229,96	42.804,84
3/0460003/01122	2001 - Sicherung Trinkwasserlagerstätten	01.12.2001	3,5	25,0	1.106,39	0,00	0,00	0,00	245,86	860,53
3/0460003/01123	2001 - Rohrstrangerneuerung BA 131 ex 2001	01.12.2001	3,5	25,0	35.381,27	0,00	0,00	0,00	7.862,50	27.518,77
3/0460003/01124	2001 - Kritzendorf BA 09 ex 2001	01.12.2001	3,5	25,0	21.818,54	0,00	0,00	0,00	4.848,56	16.969,98
3/0460003/01125	2002 - Rohrstränge, Hausanschlüsse 2002 (Projekt.)	01.12.2002	4,5	25,0	72.956,63	0,00	0,00	0,00	13.264,84	59.691,79
3/0460003/01126	2002 - Rohrstrangerneuerung BA 141 ex 2002	01.12.2002	4,5	25,0	52.973,23	0,00	0,00	0,00	9.631,50	43.341,73
3/0460003/01127	2002 - Kritzendorf BA 09 ex 2002	01.12.2002	4,5	25,0	3.860,38	0,00	0,00	0,00	701,89	3.158,49
3/0460003/01128	2003 - Rohrstränge, Hausanschlüsse 2003 (Projekt.)	01.12.2003	5,5	25,0	96.428,58	0,00	0,00	0,00	14.835,17	81.593,41
3/0460003/01129	2003 - Rohrstrangerneuerung BA 141 ex 2003	01.12.2003	5,5	25,0	58.069,31	0,00	0,00	0,00	8.933,74	49.135,57
3/0460003/01130	2003 - Sanierungskonzept BA 142 ex 2003	01.12.2003	5,5	25,0	14.519,13	0,00	0,00	0,00	2.233,71	12.285,42
3/0460003/01131	2003 - Rohrstrangausbau Grüntal ex 2003	01.12.2003	5,5	25,0	26.332,47	0,00	0,00	0,00	4.051,15	22.281,32
3/0460003/01133	2004 - Rohrstränge, Hausanschlüsse 2004 (Projekt.)	01.12.2004	6,5	25,0	109.379,16	0,00	0,00	0,00	14.583,89	94.795,27
3/0460003/01134	2004 - Verbindungsleitungen ex 2004	01.12.2004	6,5	25,0	2.708,44	0,00	0,00	0,00	361,13	2.347,31
3/0460003/01136	2004 - Rohrstrangausbau Grüntal ex 2004	01.12.2004	6,5	25,0	1.948,20	0,00	0,00	0,00	259,76	1.688,44
3/0460003/01138	2005 - Rohrstränge, Hausanschlüsse 2005 (Projekt.)	01.12.2005	7,5	25,0	110.905,48	0,00	0,00	0,00	13.047,70	97.857,78
3/0460003/01143	2005 - Rohrstrangausbau Grüntal ex 2005	01.12.2005	7,5	25,0	3.399,97	0,00	0,00	0,00	400,00	2.999,97
3/0460003/01145	2006 - Rohrstränge, Hausanschlüsse 2006 (Projekt.)	01.12.2006	8,5	25,0	124.470,11	0,00	0,00	0,00	13.102,12	111.367,99
3/0460003/01149	2007, Hausanschlüsse, Rohrstrangausbau, -erneuerung	01.12.2007	9,5	25,0	101.852,29	0,00	0,00	0,00	9.700,22	92.152,07
3/0460003/01153	2008 - Hausanschlüsse, Rohrstrangausbau, -erneuerung	01.12.2008	10,5	25,0	102.823,27	0,00	0,00	0,00	8.941,15	93.882,12
3/0460003/01157	2009 - Hausanschlüsse, Rohrstrangausbau, -erneuerung	01.12.2009	11,5	25,0	60.064,24	0,00	0,00	0,00	4.805,14	55.259,10
3/0460003/01160	2010 - Hausanschlüsse, Rohrstrangausbau, -erneuerung	01.12.2010	12,5	25,0	110.610,98	0,00	0,00	0,00	8.193,41	102.417,57
3/0460003/01165	2011 - Hausanschlüsse, Rohrstrangausbau, -erneuerung	01.12.2011	13,5	25,0	76.265,84	0,00	0,00	0,00	5.259,71	71.006,13
3/0460003/01166	2011 - Anteilige Kosten Straßenbau Kammerjoch	01.09.2011	28,5	40,0	27.341,38	0,00	0,00	0,00	926,83	26.414,55
3/0460003/01168	2012 - Div. Hausanschl., Rohrstrangausbau, -erneuerung	01.12.2012	14,5	25,0	74.918,24	0,00	0,00	0,00	4.833,43	70.084,81
3/0460003/01169	2012 - Anteil Straßenbau (Künetteninst.) Doppelsiedlung,	01.12.2012	29,5	40,0	31.354,19	0,00	0,00	0,00	1.028,01	30.326,18
3/0460003/01173	2012 - Anteilige Kosten Straßenbau, Kritzendorf, Hpt.Str.	01.10.2012	29,5	40,0	13.496,32	0,00	0,00	0,00	442,50	13.053,82
3/0460003/01175	2013 - Div. Hausanschl., Rohrstrangausbau, -erneuerung	01.12.2013	15,5	25,0	73.838,19	0,00	0,00	0,00	4.475,04	69.363,15
3/0460003/01176	2014 - Div. Hausanschl., Rohrstrangausbau, -erneuerung	01.12.2014	16,5	25,0	85.810,89	0,00	0,00	0,00	4.903,48	80.907,41
3/0460003/01180	2015 - Div. Hausanschl., Rohrstrangausbau, -erneuerung	01.12.2015	17,5	25,0	419.014,56	0,00	0,00	0,00	22.649,44	396.365,12
3/0460003/01182	2016 - Div. Hausanschl., Rohrstrangausbau, -erneuerung	01.12.2016	18,5	25,0	490.286,84	0,00	0,00	0,00	25.142,91	465.143,93
3/0460003/12483	2017 - 050200 Rohrstrangausbau	18.12.2017	27,5	33,0	38.766,23	0,00	0,00	0,00	1.360,22	37.406,01
3/0460003/12484	2017 - Div. Hausanschl., Rohrstrangerneuerung	27.12.2017	27,5	33,0	306.383,98	0,00	0,00	0,00	10.750,32	295.633,66
3/0460003/12699	2018 - Div. Rohrstrangerneuerungen	17.12.2018	28,5	33,0	232.011,23	0,00	0,00	0,00	7.864,79	224.146,44
3/0460003/12700	2018 - Div Hausanschlüsse	12.12.2018	28,5	33,0	59.333,72	0,00	0,00	0,00	2.011,31	57.322,41

Ansatz MVAG Konto	Bezeichnung	Inbetrieb- nahme	RND	ND	Buchwert 31.12.2021	Zugänge/ + Umbuchungen -	Abgänge/	Wertaufholung+/ Wertminderung-	Abschreibung	Buchwert 31.12.2022
3/0460003/12702	2018 - Div. Rohrverlängerungen	25.10.2018	28,5	33,0	34.979,53	0,00	0,00	0,00	1.185,75	33.793,78
3/0460003/13407	2019 - 050202 Div. Rohrstrangerneuerung	23.07.2019	29,5	33,0	390.156,36	0,00	0,00	0,00	12.792,01	377.364,35
3/0460003/13422	2019 - 050550 Leithäusl Div. Hausanschlüsse	23.07.2019	29,5	33,0	82.531,11	0,00	0,00	0,00	2.705,94	79.825,17
3/0460003/14374	2020 - 004202 Rohrstrangerneuerung; Mitverlegung v. Was	19.05.2020	30,0	33,0	61.762,71	0,00	0,00	0,00	1.992,35	59.770,36
3/0460003/14375	2020 - 004550 Leithäusl Div. Hausanschlüsse	04.06.2020	30,0	33,0	110.484,47	0,00	0,00	0,00	3.564,02	106.920,45
3/0460003/14376	2020 - 004200 Rohrstrangausbau	23.10.2020	30,5	33,0	22.622,57	0,00	0,00	0,00	718,18	21.904,39
3/0460003/14378	2019 - 050200 Rohrstrangausbau	30.08.2019	29,5	33,0	13.414,61	0,00	0,00	0,00	439,82	12.974,79
3/0460003/14379	2021, 004550 Leithäusl Div. Hausanschlüsse	13.07.2021	31,5	33,0	70.813,62	0,00	0,00	0,00	2.178,88	68.634,74
3/0460003/14380	2021, 004200 Rohrstrangausbau Neugasse	21.07.2021	31,5	33,0	16.189,50	0,00	0,00	0,00	498,14	15.691,36
3/0460003/14381	2021, 004202 Sanierung Wasserleitung Südtirolerweg	01.09.2021	31,5	33,0	59.507,69	0,00	0,00	0,00	1.831,01	57.676,68
3/0460003/14383	2022, 004550 Leithäusl Div. Hausanschlüsse	31.05.2022	32,0	33,0	0,00	85.988,46	0,00	0,00	2.605,71	83.382,75
3/0460003/14385	2022, WVA BA 280 Transportleitung und Versorgungsgebiet	31.12.2022	32,5	33,0	0,00	623.307,52	0,00	0,00	9.444,05	613.863,47
3/0460004/01120	2000 - Desinfektion Trinkwasser	01.12.2000	0,0	10,0	0,00	0,00	0,00	0,00	0,00	0,00
3/0460005/01132	2003 - Steuerungsanlage BA 12 ex 2003	01.12.2003	0,0	10,0	0,00	0,00	0,00	0,00	0,00	0,00
3/0460005/01137	2004 - Steuerungsanlage BA 12 ex 2004	01.12.2004	0,0	10,0	0,00	0,00	0,00	0,00	0,00	0,00
3/0460005/01144	2005 - Steuerungsanlage BA 12 ex 2005	01.12.2005	0,0	10,0	0,00	0,00	0,00	0,00	0,00	0,00
3/0460005/01148	2006 - Steuerungsanlage BA 12 ex 2006	01.12.2006	0,0	10,0	0,00	0,00	0,00	0,00	0,00	0,00
3/0460005/01152	2007, Steuerungsanlage BA 12 ex 2007	01.12.2007	0,0	10,0	0,00	0,00	0,00	0,00	0,00	0,00
<b>1024</b>	<b>Sonderanlagen</b>				<b>32.285,55</b>	<b>29.631,71</b>	<b>0,00</b>	<b>0,00</b>	<b>2.017,69</b>	<b>59.899,57</b>
3/0120001/13433	2018 - Photovoltaikanlage Kollersteig	17.12.2018	15,5	20,0	24.989,46	0,00	0,00	0,00	1.514,51	23.474,95
3/0120001/13438	2022, Photovoltaikanlage Nivenburggasse			20,0	0,00	29.631,71	0,00	0,00	0,00	29.631,71
3/0270002/00001	2021, Elektro-Ladestation, Verteilererneuerung, Erdungsan	30.09.2021	13,5	15,0	7.296,09	0,00	0,00	0,00	503,18	6.792,91
<b>1025</b>	<b>Technische Anlagen, Fahrzeuge und Maschinen</b>				<b>25.083,33</b>	<b>13.980,36</b>	<b>0,00</b>	<b>0,00</b>	<b>7.669,74</b>	<b>31.393,95</b>
3/0460002/13589	2022, Xylem Hydrovar für Pumpe Pumpwerk Mittergasse	06.04.2022	12,0	13,0	0,00	6.050,40	0,00	0,00	465,42	5.584,98
3/0460002/13591	2022, Xylem Unterwasserpumpe Windischhütte	19.12.2022	4,5	5,0	0,00	2.312,60	0,00	0,00	231,26	2.081,34
5/0150001/12597	2018 - VW Caddy Kastenwagen TDI TU566FF	17.05.2018	0,0	5,0	4.493,65	0,00	0,00	0,00	4.493,65	0,00
5/0150001/01769	2012 - VW Caddy WU 908FO	01.07.2012	0,0	5,0	0,00	0,00	0,00	0,00	0,00	0,00
5/0150002/14157	2021, Elektrofahrzeug Renault Kangoo Kastenwagen KG-4	20.09.2021	8,5	10,0	20.589,68	5.617,36	0,00	0,00	2.479,41	23.727,63
5/0150002/01764	1996 - Steininger, PKW-Anhänger, WU 60 TA	01.06.1996	0,0	5,0	0,00	0,00	0,00	0,00	0,00	0,00
5/0150002/01767	2005 - Weilguni, VW-Bus WU 616CS	01.10.2005	0,0	5,0	0,00	0,00	0,00	0,00	0,00	0,00
5/0150002/01770	2014 - VW Doka-Pritsche TDI 4Motion WU975GE	24.06.2014	0,0	5,0	0,00	0,00	0,00	0,00	0,00	0,00
5/0150002/01771	2016 - VW Caddy WU 570 HB	01.07.2016	0,0	5,0	0,00	0,00	0,00	0,00	0,00	0,00
5/0290001/10643	2014 - Zisser Schlegelmäher AS901 M	24.03.2014	0,0	5,0	0,00	0,00	0,00	0,00	0,00	0,00
5/0290001/13086	2017 - Zisser Motorsense Honda	21.03.2017	0,0	5,0	0,00	0,00	0,00	0,00	0,00	0,00
5/0290001/01761	2001, Eckl, Bohr- u. Meißelhammer	01.12.2001	0,0	10,0	0,00	0,00	0,00	0,00	0,00	0,00
5/0290001/01762	2004 - Fronius, Schweißgerät	01.05.2004	0,0	10,0	0,00	0,00	0,00	0,00	0,00	0,00
5/0290001/01763	2007 - Wero GmbH, Schieberdrehgerät	01.11.2007	0,0	10,0	0,00	0,00	0,00	0,00	0,00	0,00

Ansatz MVAG Konto	Bezeichnung	Inbetrieb- nahme	RND	ND	Buchwert 31.12.2021	Zugänge/ + Umbuchungen -	Abgänge/	Wertaufholung+/ Wertminderung-	Abschreibung	Buchwert 31.12.2022
<b>1026</b>	<b>Amts-, Betriebs- und Geschäftsausstattung</b>				<b>291.509,64</b>	<b>6.136,09</b>	<b>0,00</b>	<b>0,00</b>	<b>2.901,68</b>	<b>294.744,05</b>
5/0110002/10940	2007 - Reinhart, Diktier- und Wiedergabegerät	19.12.2007	0,0	10,0	0,00	0,00	0,00	0,00	0,00	0,00
5/0110002/10952	2017 - Hawle, Zonenscan Leckortungsgerät	19.06.2017	4,0	10,0	4.357,00	0,00	0,00	0,00	871,40	3.485,60
5/0110002/12598	2018 - Schieberkappensuchgerät Magna Trak MT	12.07.2018	5,5	10,0	610,96	0,00	0,00	0,00	93,99	516,97
5/0110002/13098	2017 - Moser, Dreibaum Beuge- u. Sicherungsgerät	17.07.2017	4,5	10,0	1.278,84	0,00	0,00	0,00	232,52	1.046,32
5/0110002/14306	2020 - Schieberkappensuchgerät	14.05.2020	7,0	10,0	751,95	0,00	0,00	0,00	93,99	657,96
5/0110002/01772	2006 - Kaiser & Kraft, Regale	01.06.2006	0,0	10,0	0,00	0,00	0,00	0,00	0,00	0,00
5/0110002/01778	2009 - Nextira One, PC Arbeitsplatz	17.03.2009	0,0	5,0	0,00	0,00	0,00	0,00	0,00	0,00
5/0110002/01780	1999 - EWT, Montagegerät Wasserzähler	17.07.1999	0,0	5,0	0,00	0,00	0,00	0,00	0,00	0,00
5/0110002/01781	1999 - Nagl, Geophon	01.12.1999	0,0	5,0	0,00	0,00	0,00	0,00	0,00	0,00
5/0110002/01782	2000 - Göttinger, Kleinteile-Reinigungsmaschine	01.12.2000	0,0	5,0	0,00	0,00	0,00	0,00	0,00	0,00
5/0110002/01784	2001 - Eckl, Motorsäge	01.11.2001	0,0	5,0	0,00	0,00	0,00	0,00	0,00	0,00
5/0110002/01785	2001 - Harrer, Niederdrucksprüngerät	01.11.2001	0,0	10,0	0,00	0,00	0,00	0,00	0,00	0,00
5/0110002/01786	2001 - Zisser, Kärcher Hochdruckreiniger	01.11.2001	0,0	10,0	0,00	0,00	0,00	0,00	0,00	0,00
5/0110002/01787	2001 - Rosenbauer, Schlauchaufwickelgerät	01.12.2001	0,0	10,0	0,00	0,00	0,00	0,00	0,00	0,00
5/0110002/01788	2002 - MSA-Auer, Atemschutzgeräte	01.04.2002	0,0	10,0	0,00	0,00	0,00	0,00	0,00	0,00
5/0110002/01789	2002 - Nagl, Metallsuchgerät	01.04.2002	0,0	10,0	0,00	0,00	0,00	0,00	0,00	0,00
5/0110002/01790	2003 - Stielow, Luftentfeuchter	01.04.2003	0,0	10,0	0,00	0,00	0,00	0,00	0,00	0,00
5/0110002/01792	2004 - Linz Rainer, Kleinteile-Lackierstand	01.06.2004	0,0	10,0	0,00	0,00	0,00	0,00	0,00	0,00
5/0110002/01793	2005 - EWT-Elin, 1 Großwasserzähler, Zubehör	01.08.2005	0,0	10,0	0,00	0,00	0,00	0,00	0,00	0,00
5/0110002/01798	2008 - Harrer Wassertechnik, Mob. Chlordosierger.	01.06.2008	0,0	5,0	0,00	0,00	0,00	0,00	0,00	0,00
5/0110002/01799	2008 - Hach Lange, Chlormessgerät Photometer digital	01.06.2008	0,0	5,0	0,00	0,00	0,00	0,00	0,00	0,00
5/0110002/01801	2009 - Nagl Metesch / Metallsuchgerät	30.06.2009	0,0	5,0	0,00	0,00	0,00	0,00	0,00	0,00
5/0110002/01803	2011 - Korrelator Leckortungsgerät	01.02.2011	0,0	10,0	0,00	0,00	0,00	0,00	0,00	0,00
5/0110002/01804	2012 - Nagl Metech / Schieberkappensuchgerät	01.05.2012	0,0	5,0	0,00	0,00	0,00	0,00	0,00	0,00
5/0110002/01806	2014 - Nagl Metech Geophon AQUA M 200 D	01.09.2014	0,0	5,0	0,00	0,00	0,00	0,00	0,00	0,00
5/0110002/01807	2014 - Dräger 6 Gasmesswarngerät + 1 Kalibrieradapter	01.12.2014	0,0	5,0	0,00	0,00	0,00	0,00	0,00	0,00
5/0110002/01809	2015 - Metech 3 Stück Leckortungsgeräte Aqua M50	01.11.2015	2,5	10,0	671,60	0,00	0,00	0,00	191,89	479,71
5/0180001/00001	2022, Austausch Ports Switch	10.05.2022	6,0	7,0	0,00	6.136,09	0,00	0,00	876,58	5.259,51
5/0180003/10943	2017 - Dell GmbH, Ersatz 7 Arbeitsplätze komplett	18.10.2017	0,0	4,0	0,00	0,00	0,00	0,00	0,00	0,00
5/0180003/12703	2018 - Canon 2 Stk. Arbeitsplatz Scanner	17.12.2018	0,0	4,0	98,24	0,00	0,00	0,00	98,24	0,00
5/0180003/13096	2018 - ÖWD Zeiterfassung	28.06.2018	0,0	4,0	0,00	0,00	0,00	0,00	0,00	0,00
5/0180003/13097	2018 - Dell Ersatzanschaffung Notebook 15" Latitude 5590	06.09.2018	0,0	4,0	106,88	0,00	0,00	0,00	106,88	0,00
5/0180003/14296	2017 - HP Designjet T795	14.08.2017	0,0	4,0	0,00	0,00	0,00	0,00	0,00	0,00
5/0180003/14297	2020 - Dell Ersatzanschaffung Notebook + Tasche	29.01.2020	1,0	4,0	525,00	0,00	0,00	0,00	262,50	262,50
5/0300002/00001	Wasserzähler verbaut	02.12.2019			282.961,80	0,00	0,00	0,00	0,00	282.961,80
5/0300002/00002	2006 - Elin, Verbundwasserzähler	01.03.2006	0,0	10,0	0,00	0,00	0,00	0,00	0,00	0,00
5/0300002/00003	2007 - Elin, Verbundwasserzähler	01.03.2007	0,0	10,0	0,00	0,00	0,00	0,00	0,00	0,00
5/0300002/00004	2007 - Elin, Verbundwasserzähler	01.04.2007	0,0	10,0	0,00	0,00	0,00	0,00	0,00	0,00

Ansatz Konto	MVAG Konto	Bezeichnung	Inbetrieb- nahme	RND	ND	Buchwert 31.12.2021	Zugänge/ + Umbuchungen	Abgänge/ -	Wertaufholung+/ Wertminderung-	Abschreibung	Buchwert 31.12.2022
	5/0300002/00005	2007 - Elin, Verbundwasserzähler	01.05.2007	0,0	10,0	0,00	0,00	0,00	0,00	0,00	0,00
	5/0300002/00006	2008 - EWT, 2 Verbundwasserzähler	01.11.2008	0,0	10,0	0,00	0,00	0,00	0,00	0,00	0,00
	5/0300002/00007	2009 - Elin / Verbundwasserzähler DN 80	15.06.2009	0,0	10,0	0,00	0,00	0,00	0,00	0,00	0,00
	5/0300002/00008	2014 - Nagl Metech Großwasserzähler Brunnen IV	01.02.2014	1,0	10,0	147,37	0,00	0,00	0,00	73,69	73,68
<b>1028</b>		<b>Geleistete Anzahlungen für Anlagen und Anlagen in Bau</b>				<b>0,00</b>	<b>5.000,00</b>	<b>0,00</b>	<b>0,00</b>	<b>0,00</b>	<b>5.000,00</b>
	3/0080001/13647	2022, WVA BA 26 Neubau Brunnen VI				0,00	5.000,00	0,00	0,00	0,00	5.000,00
<b>1311</b>		<b>Investitionszuschüsse von Trägern öffentlichen Rechts</b>				<b>-2.081.597,08</b>	<b>0,00</b>	<b>5.500,00</b>	<b>0,00</b>	<b>-218.654,78</b>	<b>-1.868.442,30</b>
	3/0140002/14363	2019 - 301000 einmalige Investitionszuschüsse Land	25.09.2019	29,5	33,0	-8.605,62	0,00	0,00	0,00	-282,15	-8.323,47
	3/0460001/14179	KT 1995 - Brunnen, Behälter ex 1995	31.01.1995	22,0	50,0	-130.003,08	0,00	0,00	0,00	-5.652,31	-124.350,77
	3/0460001/14180	KT 1996 - Brunnen, Behälter ex 1996 incl. Projekt.	31.12.1996	23,5	50,0	-119.407,03	0,00	0,00	0,00	-4.873,76	-114.533,27
	3/0460001/14190	KT 2004 - HB Schubertgasse (WVA BA 15) ex 2004	31.12.2004	31,5	50,0	-69.197,03	0,00	0,00	0,00	-2.129,14	-67.067,89
	3/0460001/14191	KT 2005 - HB Schubertgasse (WVA BA 15) ex 2005	31.12.2005	32,5	50,0	-71.326,17	0,00	0,00	0,00	-2.129,14	-69.197,03
	3/0460001/14192	KT 2006 - HB Zwergjoch (WVA BA 17) ex 2006	31.12.2006	33,5	50,0	-68.433,73	0,00	0,00	0,00	-1.983,59	-66.450,14
	3/0460001/14194	KT 2007 - HB Zwergjoch (WVA BA 17) ex 2007	31.12.2007	34,5	50,0	-70.417,31	0,00	0,00	0,00	-1.983,59	-68.433,72
	3/0460001/14195	KT 2008 - HB Zwergjoch (WVA BA 17) ex 2008	31.12.2008	35,5	50,0	-72.400,90	0,00	0,00	0,00	-1.983,59	-70.417,31
	3/0460001/14196	KT 2008 - WVA BA 19 Reihergraben, Erw. Kollersteig	31.12.2008	35,5	50,0	-95.682,06	0,00	0,00	0,00	-2.621,43	-93.060,63
	3/0460001/14197	KT 2009 - WVA BA 19 Reihergraben, Erw. Kollersteig	31.12.2009	36,5	50,0	-98.303,49	0,00	0,00	0,00	-2.621,43	-95.682,06
	3/0460001/14198	KT 2010 - WVA BA 19 Reihergraben, Erw. Kollersteig	31.12.2010	37,5	50,0	-100.924,91	0,00	0,00	0,00	-2.621,43	-98.303,48
	3/0460001/14199	KT 2010 - WVA BA 20 Umbau HB Kollersteig	31.12.2010	37,5	50,0	-86.683,91	0,00	0,00	0,00	-2.251,53	-84.432,38
	3/0460001/14200	KT 2011 - WVA BA 20 Umbau HB Kollersteig	31.12.2011	38,5	50,0	-88.935,44	0,00	0,00	0,00	-2.251,53	-86.683,91
	3/0460001/14201	KT 2015 - WVA BA 23	31.12.2015	42,5	50,0	-38.493,59	0,00	0,00	0,00	-884,91	-37.608,68
	3/0460001/14202	KT 2016 - WVA BA 23 Neubau Brunnenanlage	31.12.2016	43,5	50,0	-8.989,00	0,00	0,00	0,00	-202,00	-8.787,00
	3/0460001/14340	2018 - 301000 einmalige Investitionszuschüsse Land	31.12.2018	28,5	33,0	-9.072,20	0,00	0,00	0,00	-307,53	-8.764,67
	3/0460001/14342	KT 2018 - WVA BA 21 SanierungsBA HB Kollersteig	31.12.2018	28,5	33,0	-321.975,23	0,00	0,00	0,00	-10.914,41	-311.060,82
	3/0460003/14181	KT 1997 - Klbg. Süd BA 08 ex 1997	31.12.1997	0,0	25,0	-5.394,38	0,00	0,00	0,00	-5.394,38	0,00
	3/0460003/14182	KT 1997 - Weidlingbach BA 11 ex 1997	31.12.1997	0,0	25,0	-2.108,99	0,00	0,00	0,00	-2.108,99	0,00
	3/0460003/14183	KT 1998 - Rohrstränge, Hausanschlüsse ex 1998	31.12.1998	0,5	25,0	-16.183,13	0,00	0,00	0,00	-10.788,75	-5.394,38
	3/0460003/14184	KT 1998 - Weidlingbach BA 11 ex 1998	31.12.1998	0,5	25,0	-6.326,98	0,00	0,00	0,00	-4.217,99	-2.108,99
	3/0460003/14185	KT 1999 - Kritzendorf BA 09 ex 1999	31.12.1999	1,5	25,0	-16.704,05	0,00	0,00	0,00	-6.681,62	-10.022,43
	3/0460003/14186	KT 1999 - Weidlingbach BA 11 ex 1999	31.12.1999	1,5	25,0	-10.544,96	0,00	0,00	0,00	-4.217,98	-6.326,98
	3/0460003/14187	KT 2000 - Kritzendorf BA 09 ex 2000	31.12.2000	2,5	25,0	-23.385,67	0,00	0,00	0,00	-6.681,62	-16.704,05
	3/0460003/14188	KT 2002 - Rohrstrangerneuerung BA 141 ex 2002	31.12.2002	4,5	25,0	-8.483,32	0,00	0,00	0,00	-1.542,42	-6.940,90
	3/0460003/14189	KT 2003 - Rohrstrangerneuerung BA 141 ex 2003	31.12.2002	5,5	25,0	-10.025,74	0,00	0,00	0,00	-1.542,42	-8.483,32
	3/0460003/14193	KT 2007 - Hausanschlüsse, Rohrstrangausbau, -erneuerung	31.12.2007	9,5	25,0	-88.802,70	0,00	0,00	0,00	-8.457,40	-80.345,30
	3/0460003/14342	2017 - 301000 einmalige Investitionszuschüsse Land	31.12.2017	27,5	33,0	-18.827,26	0,00	0,00	0,00	-660,61	-18.166,65
	3/0460003/14360	2004 - 301000 einmalige Investitionszuschüsse Land	31.12.2004	6,5	25,0	-803,10	0,00	0,00	0,00	-107,08	-696,02
	3/0460003/14361	2003 - 301000 einmalige Investitionszuschüsse Land	31.12.2003	5,5	25,0	-1.440,94	0,00	0,00	0,00	-221,68	-1.219,26
	3/0460003/14365	2001 - 301000 einmalige Investitionszuschüsse Land	31.12.2001	3,5	25,0	-8.986,72	0,00	0,00	0,00	-1.997,05	-6.989,67

Ansatz Konto	MVAG Konto	Bezeichnung	Inbetrieb- nahme	RND	ND	Buchwert 31.12.2021	Zugänge/ + Umbuchungen	Abgänge/ -	Wertaufholung+/ Wertminderung-	Abschreibung	Buchwert 31.12.2022
	3/0460003/14366	2000 - 301000 einmalige Investitionszuschüsse Land	31.12.2000	2,5	25,0	-6.470,78	0,00	0,00	0,00	-1.848,79	-4.621,99
	3/0460003/14367	1999 - 301000 einmalige Investitionszuschüsse Land	31.12.1999	1,5	25,0	-2.223,79	0,00	0,00	0,00	-889,52	-1.334,27
	3/0460003/14368	1998 - 301000 einmalige Investitionszuschüsse Land	31.12.1998	0,5	25,0	-4.042,06	0,00	0,00	0,00	-2.694,71	-1.347,35
	3/0460003/14369	1998 - 300000 einmalige Investitionszuschüsse Bund	31.12.1998	0,5	25,0	-1.439,44	0,00	0,00	0,00	-959,63	-479,81
	3/0460003/14370	2000 - 300000 einmalige Investitionszuschüsse Bund	31.12.2000	2,5	25,0	-388.466,84	0,00	0,00	0,00	-110.990,53	-277.476,31
	3/0460003/14371	2002 - 300000 einmalige Investitionszuschüsse Bund	31.12.2002	4,5	25,0	-2.085,53	0,00	0,00	0,00	-379,19	-1.706,34
	5/0150002/14171	KT 2022, Elektrofahrzeug Renault Kangoo Kastenwagen K	04.04.2022	8,5	9,5	0,00	0,00	5.500,00	0,00	-578,95	-4.921,05
	<b>1313</b>	<b>Investitionszuschüsse von übrigen</b>				<b>-5.399.284,67</b>	<b>0,00</b>	<b>380.455,32</b>	<b>0,00</b>	<b>-332.461,56</b>	<b>-5.447.278,43</b>
	3/0140002/14343	2002 - 307000 Wasseranschlussabgabe	31.12.2002	4,5	25,0	-58.364,85	0,00	0,00	0,00	-10.611,79	-47.753,06
	3/0140002/14344	2003 - 307000 Wasseranschlussabgabe	31.12.2003	5,5	25,0	-109.264,51	0,00	0,00	0,00	-16.809,92	-92.454,59
	3/0140002/14345	2004 - 307000 Wasseranschlussabgabe	31.12.2004	6,5	25,0	-156.782,27	0,00	0,00	0,00	-20.904,30	-135.877,97
	3/0140002/14346	2005 - 307000 Wasseranschlussabgabe	31.12.2005	7,5	25,0	-94.000,42	0,00	0,00	0,00	-11.058,87	-82.941,55
	3/0140002/14347	2006 - 307000 Wasseranschlussabgabe	31.12.2006	8,5	25,0	-151.873,24	0,00	0,00	0,00	-15.986,66	-135.886,58
	3/0140002/14348	2007 - 307000 Wasseranschlussabgabe	31.12.2007	9,5	25,0	-158.360,96	0,00	0,00	0,00	-15.082,00	-143.278,96
	3/0140002/14349	2008 - 307000 Wasseranschlussabgabe	31.12.2008	10,5	25,0	-219.547,48	0,00	0,00	0,00	-19.091,09	-200.456,39
	3/0140002/14350	2009 - 307000 Wasseranschlussabgabe	31.12.2009	11,5	25,0	-300.528,42	0,00	0,00	0,00	-24.042,27	-276.486,15
	3/0140002/14351	2010 - 307000 Wasseranschlussabgabe	31.12.2010	12,5	25,0	-254.156,88	0,00	0,00	0,00	-18.826,44	-235.330,44
	3/0140002/14352	2011 - 307000 Wasseranschlussabgabe	31.12.2011	13,5	25,0	-168.369,00	0,00	0,00	0,00	-11.611,66	-156.757,34
	3/0140002/14353	2012 - 307000 Wasseranschlussabgabe	31.12.2012	14,5	25,0	-232.166,51	0,00	0,00	0,00	-14.978,48	-217.188,03
	3/0140002/14354	2013 - 307000 Wasseranschlussabgabe	31.12.2013	15,5	25,0	-257.309,96	0,00	0,00	0,00	-15.594,54	-241.715,42
	3/0140002/14355	2014 - 307000 Wasseranschlussabgabe	31.12.2014	16,5	25,0	-267.578,92	0,00	0,00	0,00	-15.290,22	-252.288,70
	3/0140002/14356	2015 - 307000 Wasseranschlussabgabe	31.12.2015	17,5	25,0	-274.477,56	0,00	0,00	0,00	-14.836,62	-259.640,94
	3/0140002/14357	2016 - 307000 Wasseranschlussabgabe	31.12.2016	18,5	25,0	-401.033,02	0,00	0,00	0,00	-20.565,80	-380.467,22
	3/0140002/14358	2017 - 307000 Wasseranschlussabgabe	31.12.2017	27,5	33,0	-505.940,65	0,00	0,00	0,00	-17.752,30	-488.188,35
	3/0140002/14359	2018 - 307000 Wasseranschlussabgabe	31.12.2018	28,5	33,0	-419.631,84	0,00	0,00	0,00	-14.224,81	-405.407,03
	3/0140002/14360	2019 - 307000 Wasseranschlussabgabe AW	31.12.2019	29,5	33,0	-383.682,53	0,00	0,00	0,00	-12.579,76	-371.102,77
	3/0140002/14361	2020 - 307000 Wasseranschlussabgabe	17.02.2020	30,0	33,0	-497.020,06	0,00	0,00	0,00	-16.032,91	-480.987,15
	3/0140002/14362	2021, 307000 Wasseranschlussabgabe	31.12.2021	31,5	33,0	-489.195,59	0,00	0,00	0,00	-15.052,17	-474.143,42
	3/0140002/14364	2022, 307000 Wasseranschlussabgabe	10.03.2022	32,0	33,0	0,00	0,00	380.455,32	0,00	-11.528,95	-368.926,37
<b>851000</b>	<b>Betriebe der Abwasserbeseitigung</b>					<b>31.960.003,35</b>	<b>1.581.545,34</b>	<b>1.340.295,70</b>	<b>0,00</b>	<b>1.680.358,40</b>	<b>30.520.894,59</b>
	<b>1010</b>	<b>Immaterielle Vermögenswerte</b>				<b>198.975,25</b>	<b>0,00</b>	<b>0,00</b>	<b>0,00</b>	<b>7.508,50</b>	<b>191.466,75</b>
	3/0440001/13375	2008 - 070000 Kanalkataster	31.12.2008	25,5	40,0	198.975,25	0,00	0,00	0,00	7.508,50	191.466,75
	<b>1021</b>	<b>Grundstücke, Grundstückseinrichtungen und Infrastruktur</b>				<b>75.658,25</b>	<b>0,00</b>	<b>0,00</b>	<b>0,00</b>	<b>64,00</b>	<b>75.594,25</b>
	1/0020001/10163	Grundstück Nr. 200/11, KG-Nr. 1706, Bauflächen Gebäude	01.01.1900			6.272,76	0,00	0,00	0,00	0,00	6.272,76
	1/0020001/10164	Grundstück Nr. 200/11, KG-Nr. 1706, Bauflächen Gebäude	01.01.1900			2.090,92	0,00	0,00	0,00	0,00	2.090,92
	1/0030001/08049	Grundstück Nr. 331/1, KG-Nr. 1701, landwirtschaftlich genu	01.01.1900			52.090,50	0,00	0,00	0,00	0,00	52.090,50
	1/0030001/08143	Grundstück Nr. 170/2, KG-Nr. 1702, Gärten Gärten, 44,00 r	01.01.1900			8.144,22	0,00	0,00	0,00	0,00	8.144,22

Ansatz Konto	MVAG Konto	Bezeichnung	Inbetrieb- nahme	RND	ND	Buchwert 31.12.2021	Zugänge/ + Umbuchungen	Abgänge/ -	Wertaufholung+/ Wertminderung-	Abschreibung	Buchwert 31.12.2022
	1/0030002/08146	Grundstück Nr. 170/5, KG-Nr. 1702, Wald Wälder, 718,00 r	01.01.1900			6.515,85	0,00	0,00	0,00	0,00	6.515,85
	3/0020004/01186	2003 - Tobias, Einfriedung Deckellager	01.12.2003	0,0	10,0	0,00	0,00	0,00	0,00	0,00	0,00
	3/0140001/01923	2005 - Gruber, 2 WC-Kabinen	01.11.2005	7,5	25,0	544,00	0,00	0,00	0,00	64,00	480,00
<b>1022</b>		<b>Gebäude und Bauten</b>				<b>341.517,15</b>	<b>0,00</b>	<b>0,00</b>	<b>0,00</b>	<b>46.703,99</b>	<b>294.813,16</b>
	3/0060001/01188	1997 - Div. Firmen, Rohrlagerhalle	01.12.1997	7,5	33,0	4.663,82	0,00	0,00	0,00	548,68	4.115,14
	3/0060001/01190	2000 - Werno-Werk, Betriebsgebäude (Stiegenhaus)	01.12.2000	10,5	33,0	839,67	0,00	0,00	0,00	73,01	766,66
	3/0060001/01192	2001 - Div. Firmen, Betriebsgebäude	01.12.2001	11,5	33,0	12.593,49	0,00	0,00	0,00	1.007,48	11.586,01
	3/0060001/14295	1975 - Normannengasse 4-10 Abwasserentsorgung	31.12.1975	2,5	50,0	74.906,52	0,00	0,00	0,00	21.401,86	53.504,66
	3/0120001/13429	2017 - Heizungssystemumbau inkl. Planung	07.07.2017	9,5	15,0	212.309,74	0,00	0,00	0,00	20.219,98	192.089,76
	3/0130002/01922	2005 - Gutenthaler, Blitzschutzanlage Öllagerhaus	01.07.2005	0,0	10,0	0,00	0,00	0,00	0,00	0,00	0,00
	3/0450003/01193	2003 - Böchheimer, Sanierung Öllagerhaus	01.10.2003	13,5	33,0	9.861,67	0,00	0,00	0,00	680,12	9.181,55
	3/0450003/01194	2006 - Harold, Gleitbügeldach	01.08.2006	8,5	25,0	5.887,84	0,00	0,00	0,00	619,77	5.268,07
	3/0450003/01195	2006 - Maric, Dachdeckungen Hallen	01.11.2006	8,5	25,0	20.454,40	0,00	0,00	0,00	2.153,09	18.301,31
	3/0450003/01197	2007 - Div. Firmen, Elektrische Tore ex 2007	01.12.2007	0,0	10,0	0,00	0,00	0,00	0,00	0,00	0,00
	3/0450003/01198	2008 - HC-Bau, Garagentoreinbau	11.08.2008	0,0	10,0	0,00	0,00	0,00	0,00	0,00	0,00
<b>1023</b>		<b>Wasser- und Abwasserbauten und -anlagen</b>				<b>55.235.935,99</b>	<b>1.466.252,80</b>	<b>0,00</b>	<b>0,00</b>	<b>2.679.517,16</b>	<b>54.022.671,63</b>
	3/0060001/01187	1980 - Abwasseranlage Altbestand Kläranlagengebäude	01.01.1980	0,0	33,0	0,00	0,00	0,00	0,00	0,00	0,00
	3/0450001/10972	2017 - Stichkanäle BA 196	14.12.2017	44,5	50,0	630.046,35	0,00	0,00	0,00	13.847,17	616.199,18
	3/0450001/10976	2017 - Stichkanäle BA 251 (Sonderanl. Kritzendorf I)	08.08.2019	46,5	50,0	535.839,27	0,00	0,00	0,00	11.280,83	524.558,44
	3/0450001/10977	2016 - Stichkanäle BA 251	22.12.2016	33,5	40,0	1.100.678,12	0,00	0,00	0,00	31.903,71	1.068.774,41
	3/0450001/10978	2015 - Stichkanäle BA 251 (Sonderanl. Kritzendorf I)	30.12.2015	42,5	50,0	636.501,28	0,00	0,00	0,00	14.632,21	621.869,07
	3/0450001/10979	2014 - Stichkanäle BA 251 (Sonderanl. Kritzendorf I)	18.12.2014	41,5	50,0	14.206,53	0,00	0,00	0,00	334,27	13.872,26
	3/0450001/10980	2012 - Stichkanäle BA 251 (Sonderanl. Kritzendorf I)	18.12.2012	29,5	40,0	12.043,99	0,00	0,00	0,00	394,88	11.649,11
	3/0450001/01201	1970 - Abwasser Altbestand	01.01.1970	0,0	25,0	0,00	0,00	0,00	0,00	0,00	0,00
	3/0450001/01202	1980 - Abwasseranlagen Altbestand	01.01.1980	0,0	40,0	0,00	0,00	0,00	0,00	0,00	0,00
	3/0450001/01204	1981 - Stichkanäle, Hausanschl. ex 1981 (Projekt.)	01.01.1981	0,0	40,0	0,00	0,00	0,00	0,00	0,00	0,00
	3/0450001/01206	1982 - Stichkanäle, Hausanschl. ex 1982 (Projekt.)	01.01.1982	0,0	40,0	0,00	0,00	0,00	0,00	0,00	0,00
	3/0450001/01208	1983 - Stichkanäle, Hausanschl. ex 1983 (Projekt.)	01.01.1983	0,0	40,0	9.975,21	0,00	0,00	0,00	9.975,21	0,00
	3/0450001/01210	1984 - Stichkanäle, Hausanschl. ex 1984 (Projekt.)	01.01.1984	1,0	40,0	34.692,63	0,00	0,00	0,00	17.346,32	17.346,31
	3/0450001/01212	1985 - Stichkanäle, Hausanschl. ex 1985 (Projekt.)	01.01.1985	2,0	40,0	100.748,22	0,00	0,00	0,00	33.582,74	67.165,48
	3/0450001/01213	1986 - Stichkanäle, Hausanschl. ex 1986 (Projekt.)	01.01.1986	3,0	40,0	98.494,54	0,00	0,00	0,00	24.623,64	73.870,90
	3/0450001/01214	1987 - Stichkanäle, Hausanschl. ex 1987 (Projekt.)	01.01.1987	4,0	40,0	32.603,96	0,00	0,00	0,00	6.520,79	26.083,17
	3/0450001/01216	1988 - Kläranlage incl. Projekt.kosten ex 1987	01.01.1988	0,0	33,0	0,00	0,00	0,00	0,00	0,00	0,00
	3/0450001/01218	1988, Stichkanäle, Hausanschl. ex 1988 (Projekt.)	01.01.1988	5,0	40,0	146.110,68	0,00	0,00	0,00	24.351,78	121.758,90
	3/0450001/01220	1989 - Stichkanäle, Hausanschl. ex 1989 (Projekt.)	01.01.1989	6,0	40,0	86.264,32	0,00	0,00	0,00	12.323,47	73.940,85
	3/0450001/01222	1990 - Stichkanäle, Hausanschl. ex 1990 (Projekt.)	01.01.1990	7,0	40,0	276.276,60	0,00	0,00	0,00	34.534,58	241.742,02
	3/0450001/01223	1991 - Stichkanäle, Hausanschl. ex 1991 (Projekt.)	01.01.1991	8,0	40,0	368.117,33	0,00	0,00	0,00	40.901,93	327.215,40
	3/0450001/01225	1992 - Faulturm, Gasanl. incl. Projekt. ex 1992	01.01.1992	2,0	33,0	63.751,78	0,00	0,00	0,00	21.250,59	42.501,19

Ansatz Konto	MVAG Konto	Bezeichnung	Inbetrieb- nahme	RND	ND	Buchwert 31.12.2021	Zugänge/ + Umbuchungen	Abgänge/ -	Wertaufholung+/ Wertminderung-	Abschreibung	Buchwert 31.12.2022
3/0450001/01226		1992 - Stichkanäle, Hausanschl. ex 1992 (Projekt.)	01.01.1992	9,0	40,0	473.521,35	0,00	0,00	0,00	47.352,14	426.169,21
3/0450001/01228		1993 - Stichkanäle, Hausanschl. ex 1993 (Projekt.)	01.01.1993	10,0	40,0	767.632,23	0,00	0,00	0,00	69.784,75	697.847,48
3/0450001/01230		1994 - Stichkanäle, Hausanschl. ex 1994 (Projekt.)	01.01.1994	11,0	40,0	724.157,47	0,00	0,00	0,00	60.346,46	663.811,01
3/0450001/01231		1995 - Stichkanäle, Hausanschl. ex 1995 (Projekt.)	01.01.1995	12,0	40,0	1.011.996,22	0,00	0,00	0,00	77.845,86	934.150,36
3/0450001/01233		1996 - Stichkanäle, Hausanschl. ex 1996 (Projekt.)	01.12.1996	13,5	40,0	1.856.603,58	0,00	0,00	0,00	128.041,63	1.728.561,95
3/0450001/01234		1997 - Stichkanäle, Hausanschl. ex 1997 (Projekt.)	01.12.1997	14,5	40,0	277.596,52	0,00	0,00	0,00	17.909,45	259.687,07
3/0450001/01235		1997 - Stichkanäle BA 09 ex 1997	01.12.1997	14,5	40,0	197.779,18	0,00	0,00	0,00	12.759,95	185.019,23
3/0450001/01236		1997 - Stichkanäle BA 11 ex 1997	01.12.1997	14,5	40,0	1.154.647,21	0,00	0,00	0,00	74.493,37	1.080.153,84
3/0450001/01237		1998 - Stichkanäle, Hausanschl. ex 1998 (Projekt.)	01.12.1998	15,5	40,0	312.030,26	0,00	0,00	0,00	18.910,92	293.119,34
3/0450001/01238		1998 - Stichkanäle BA 11 ex 1998	01.12.1998	15,5	40,0	758.992,98	0,00	0,00	0,00	45.999,57	712.993,41
3/0450001/01239		1998 - Stichkanäle BA 121 ex 1998 (Projekt.)	01.12.1998	15,5	40,0	401.991,56	0,00	0,00	0,00	24.363,12	377.628,44
3/0450001/01241		1998 - Stichkanäle BA 09 ex 1998 (Projekt.)	01.12.1998	15,5	40,0	11.907,75	0,00	0,00	0,00	721,68	11.186,07
3/0450001/01242		1998 - Stichkanäle BA 14 ex 1998 (Projekt.)	01.12.1998	15,5	40,0	7.794,17	0,00	0,00	0,00	472,37	7.321,80
3/0450001/01243		1998 - Stichkanäle BA 15 ex 1998 (Projekt.)	01.12.1998	15,5	40,0	2.651,30	0,00	0,00	0,00	160,68	2.490,62
3/0450001/01244		1999 - Stichkanäle, Hausanschl. ex 1999 (Projekt.)	01.12.1999	16,5	40,0	363.440,70	0,00	0,00	0,00	20.768,04	342.672,66
3/0450001/01245		1999 - Stichkanäle BA 11 ex 1999	01.12.1999	16,5	40,0	833.778,82	0,00	0,00	0,00	47.644,50	786.134,32
3/0450001/01246		1999 - Stichkanäle BA 121 ex 1999	01.12.1999	16,5	40,0	397.173,40	0,00	0,00	0,00	22.695,62	374.477,78
3/0450001/01247		1999 - Stichkanäle BA 131 ex 1999	01.12.1999	16,5	40,0	338.820,07	0,00	0,00	0,00	19.361,15	319.458,92
3/0450001/01248		1999 - Stichkanäle BA 161 ex 1999	01.12.1999	16,5	40,0	170.289,09	0,00	0,00	0,00	9.730,81	160.558,28
3/0450001/01250		2000 - Div. Firmen, Fäkalübernahmestation Krzdf.	01.12.2000	17,5	40,0	67.359,07	0,00	0,00	0,00	3.641,03	63.718,04
3/0450001/01251		2000 - Stichkanäle, Hausanschl. ex 2000 (Projekt.)	01.12.2000	17,5	40,0	242.072,22	0,00	0,00	0,00	13.084,98	228.987,24
3/0450001/01252		2000 - Stichkanäle BA 11 ex 2000	01.12.2000	17,5	40,0	145.642,13	0,00	0,00	0,00	7.872,55	137.769,58
3/0450001/01253		2000 - Stichkanäle BA 121 ex 2000	01.12.2000	17,5	40,0	447.008,52	0,00	0,00	0,00	24.162,62	422.845,90
3/0450001/01254		2000 - Stichkanäle BA 131 ex 2000	01.12.2000	17,5	40,0	486.738,76	0,00	0,00	0,00	26.310,20	460.428,56
3/0450001/01255		2000 - Stichkanäle BA 141 ex 2000	01.12.2000	17,5	40,0	19.763,46	0,00	0,00	0,00	1.068,30	18.695,16
3/0450001/01256		2000 - Stichkanäle BA 161 ex 2000	01.12.2000	17,5	40,0	303.124,63	0,00	0,00	0,00	16.385,12	286.739,51
3/0450001/01257		2000 - Stichkanäle BA 162 ex 2000	01.12.2000	17,5	40,0	144.524,10	0,00	0,00	0,00	7.812,11	136.711,99
3/0450001/01259		2001 - Stichkanäle, Hausanschl. ex 2001 (Projekt.)	01.12.2001	18,5	40,0	197.910,93	0,00	0,00	0,00	10.149,28	187.761,65
3/0450001/01260		2001 - Stichkanäle BA 121 ex 2001	01.12.2001	18,5	40,0	226.542,63	0,00	0,00	0,00	11.617,57	214.925,06
3/0450001/01261		2001 - Stichkanäle BA 131 ex 2001	01.12.2001	18,5	40,0	249.937,91	0,00	0,00	0,00	12.817,33	237.120,58
3/0450001/01262		2001 - Stichkanäle BA 141 ex 2001	01.12.2001	18,5	40,0	338.032,40	0,00	0,00	0,00	17.334,99	320.697,41
3/0450001/01263		2001 - Stichkanäle BA 151 ex 2001	01.12.2001	18,5	40,0	17.706,29	0,00	0,00	0,00	908,01	16.798,28
3/0450001/01264		2001 - Stichkanäle BA 161 ex 2001	01.12.2001	18,5	40,0	333.132,05	0,00	0,00	0,00	17.083,69	316.048,36
3/0450001/01265		2001 - Stichkanäle BA 162 ex 2001	01.12.2001	18,5	40,0	594.901,57	0,00	0,00	0,00	30.507,77	564.393,80
3/0450001/01266		2001, Stichkanäle BA 191 ex 2001	01.12.2001	18,5	40,0	232.614,31	0,00	0,00	0,00	11.928,94	220.685,37
3/0450001/01267		2002 - Stichkanäle, Hausanschl. ex 2002 (Projekt.)	01.12.2002	19,5	40,0	140.436,20	0,00	0,00	0,00	6.850,55	133.585,65
3/0450001/01268		2002 - Stichkanäle BA 121 ex 2002	01.12.2002	19,5	40,0	15.252,56	0,00	0,00	0,00	744,03	14.508,53
3/0450001/01269		2002 - Stichkanäle BA 122 ex 2002	01.12.2002	19,5	40,0	26.372,28	0,00	0,00	0,00	1.286,45	25.085,83
3/0450001/12695		2018 - Stichkanäle ABA 252	17.12.2018	45,5	50,0	868.282,08	0,00	0,00	0,00	18.672,73	849.609,35

Ansatz MVAG Konto	Bezeichnung	Inbetrieb- nahme	RND	ND	Buchwert 31.12.2021	Zugänge/ + Umbuchungen -	Abgänge/ -	Wertaufholung+/ Wertminderung-	Abschreibung	Buchwert 31.12.2022
3/0450001/12696	2018 - Div. Hausanschlüsse	21.12.2018	45,5	50,0	78.778,12	0,00	0,00	0,00	1.694,15	77.083,97
3/0450001/01270	2002 - Stichkanäle BA 131 ex 2002	01.12.2002	19,5	40,0	143.130,68	0,00	0,00	0,00	6.981,98	136.148,70
3/0450001/01271	2002 - Stichkanäle BA 141 ex 2002	01.12.2002	19,5	40,0	623.779,43	0,00	0,00	0,00	30.428,26	593.351,17
3/0450001/01272	2002 - Stichkanäle BA 142 ex 2002	01.12.2002	19,5	40,0	37.435,31	0,00	0,00	0,00	1.826,11	35.609,20
3/0450001/01273	2002 - Stichkanäle BA 151 ex 2002	01.12.2002	19,5	40,0	490.990,18	0,00	0,00	0,00	23.950,74	467.039,44
3/0450001/01274	2002 - Stichkanäle BA 161 ex 2002	01.12.2002	19,5	40,0	37.207,50	0,00	0,00	0,00	1.815,00	35.392,50
3/0450001/01275	2002 - Stichkanäle BA 162 ex 2002	01.12.2002	19,5	40,0	508.493,45	0,00	0,00	0,00	24.804,56	483.688,89
3/0450001/01276	2002 - Stichkanäle BA 191 ex 2002	01.12.2002	19,5	40,0	271.486,30	0,00	0,00	0,00	13.243,23	258.243,07
3/0450001/01277	2003 - Stichkanäle, Hausanschl. ex 2003 (Projekt.)	01.12.2003	20,5	40,0	141.167,24	0,00	0,00	0,00	6.565,92	134.601,32
3/0450001/01278	2003 - Stichkanäle BA 121 ex 2003	01.12.2003	20,5	40,0	3.007,79	0,00	0,00	0,00	139,90	2.867,89
3/0450001/01279	2003 - Stichkanäle BA 122 ex 2003	01.12.2003	20,5	40,0	161.665,97	0,00	0,00	0,00	7.519,35	154.146,62
3/0450001/01280	2003 - Stichkanäle BA 131 ex 2003	01.12.2003	20,5	40,0	6.122,13	0,00	0,00	0,00	284,75	5.837,38
3/0450001/01281	2003 - Stichkanäle BA 141 ex 2003	01.12.2003	20,5	40,0	533.021,97	0,00	0,00	0,00	24.791,72	508.230,25
3/0450001/01282	2003 - Stichkanäle BA 142 ex 2003	01.12.2003	20,5	40,0	584.370,00	0,00	0,00	0,00	27.180,00	557.190,00
3/0450001/01283	2003 - Stichkanäle BA 143 ex 2003	01.12.2003	20,5	40,0	8.523,77	0,00	0,00	0,00	396,45	8.127,32
3/0450001/01284	2003 - Stichkanäle BA 151 ex 2003	01.12.2003	20,5	40,0	625.605,74	0,00	0,00	0,00	29.097,94	596.507,80
3/0450001/01285	2003 - Stichkanäle BA 161 ex 2003	01.12.2003	20,5	40,0	5.412,63	0,00	0,00	0,00	251,75	5.160,88
3/0450001/01286	2003 - Stichkanäle BA 162 ex 2003	01.12.2003	20,5	40,0	215.353,67	0,00	0,00	0,00	10.016,45	205.337,22
3/0450001/01287	2003 - Stichkanäle BA 191 ex 2003	01.12.2003	20,5	40,0	244.887,59	0,00	0,00	0,00	11.390,12	233.497,47
3/0450001/01288	2004 - Stichkanäle, Hausanschl. ex 2004 (Projekt.)	01.12.2004	21,5	40,0	293.154,83	0,00	0,00	0,00	13.029,10	280.125,73
3/0450001/01289	2004 - Stichkanäle BA 122 ex 2004	01.12.2004	21,5	40,0	411.173,08	0,00	0,00	0,00	18.274,36	392.898,72
3/0450001/01290	2004 - Stichkanäle BA 141 ex 2004	01.12.2004	21,5	40,0	176.899,47	0,00	0,00	0,00	7.862,20	169.037,27
3/0450001/01291	2004 - Stichkanäle BA 142 ex 2004	01.12.2004	21,5	40,0	518.282,42	0,00	0,00	0,00	23.034,77	495.247,65
3/0450001/01292	2004 - Stichkanäle BA 143 ex 2004	01.12.2004	21,5	40,0	347.568,75	0,00	0,00	0,00	15.447,50	332.121,25
3/0450001/01293	2004 - Stichkanäle BA 151 ex 2004	01.12.2004	21,5	40,0	646.690,11	0,00	0,00	0,00	28.741,78	617.948,33
3/0450001/01294	2004 - Stichkanäle BA 152 ex 2004	01.12.2004	21,5	40,0	33.032,78	0,00	0,00	0,00	1.468,12	31.564,66
3/0450001/01295	2004 - Stichkanäle BA 162 ex 2004	01.12.2004	21,5	40,0	8.437,50	0,00	0,00	0,00	375,00	8.062,50
3/0450001/01296	2004 - Stichkanäle BA 191 ex 2004	01.12.2004	21,5	40,0	13.343,88	0,00	0,00	0,00	593,06	12.750,82
3/0450001/01297	2004 - Stichkanäle BA 192 ex 2004	01.12.2004	21,5	40,0	157.471,25	0,00	0,00	0,00	6.998,72	150.472,53
3/0450001/01298	2005 - Stichkanäle, Hausanschl. ex 2005 (Projekt.)	01.12.2005	22,5	40,0	501.043,32	0,00	0,00	0,00	21.320,99	479.722,33
3/0450001/01299	2005 - Stichkanäle BA 122 ex 2005	01.12.2005	22,5	40,0	640.681,09	0,00	0,00	0,00	27.263,03	613.418,06
3/0450001/01300	2005 - Stichkanäle BA 132 ex 2005	01.12.2005	22,5	40,0	7.423,28	0,00	0,00	0,00	315,88	7.107,40
3/0450001/01301	2005 - Stichkanäle BA 141 ex 2005	01.12.2005	22,5	40,0	6.638,17	0,00	0,00	0,00	282,48	6.355,69
3/0450001/01302	2005 - Stichkanäle BA 142 ex 2005	01.12.2005	22,5	40,0	726.757,25	0,00	0,00	0,00	30.925,84	695.831,41
3/0450001/01303	2005 - Stichkanäle BA 143 ex 2005	01.12.2005	22,5	40,0	443.056,24	0,00	0,00	0,00	18.853,46	424.202,78
3/0450001/01304	2005 - Stichkanäle BA 151 ex 2005	01.12.2005	22,5	40,0	407.970,95	0,00	0,00	0,00	17.360,47	390.610,48
3/0450001/01305	2005 - Stichkanäle BA 152 ex 2005	01.12.2005	22,5	40,0	199.403,63	0,00	0,00	0,00	8.485,26	190.918,37
3/0450001/01306	2005 - Stichkanäle BA 171 ex 2005	01.12.2005	22,5	40,0	18.036,25	0,00	0,00	0,00	767,50	17.268,75
3/0450001/01307	2005 - Stichkanäle BA 192 ex 2005	01.12.2005	22,5	40,0	346.196,48	0,00	0,00	0,00	14.731,77	331.464,71

Ansatz Konto	MVAG Konto	Bezeichnung	Inbetrieb- nahme	RND	ND	Buchwert 31.12.2021	Zugänge/ + Umbuchungen	Abgänge/ -	Wertaufholung+/ Wertminderung-	Abschreibung	Buchwert 31.12.2022
3/0450001/01309		2006 - Stichkanäle, Hausanschl. ex 2006 (Projekt.)	01.12.2006	23,5	40,0	477.813,53	0,00	0,00	0,00	19.502,59	458.310,94
3/0450001/01310		2006 - Stichkanäle BA 122 ex 2006	01.12.2006	23,5	40,0	180.456,33	0,00	0,00	0,00	7.365,56	173.090,77
3/0450001/01311		2006 - Stichkanäle BA 132 ex 2006	01.12.2006	23,5	40,0	6.013,09	0,00	0,00	0,00	245,43	5.767,66
3/0450001/01312		2006 - Stichkanäle BA 142 ex 2006	01.12.2006	23,5	40,0	235.756,85	0,00	0,00	0,00	9.622,73	226.134,12
3/0450001/01313		2006 - Stichkanäle BA 143 ex 2006	01.12.2006	23,5	40,0	247.428,04	0,00	0,00	0,00	10.099,10	237.328,94
3/0450001/01314		2006 - Stichkanäle BA 151 ex 2006	01.12.2006	23,5	40,0	6.795,87	0,00	0,00	0,00	277,38	6.518,49
3/0450001/01315		2006 - Stichkanäle BA 152 ex 2006	01.12.2006	23,5	40,0	621.436,35	0,00	0,00	0,00	25.364,75	596.071,60
3/0450001/01316		2006 - Stichkanäle BA 192 ex 2006	01.12.2006	23,5	40,0	483.871,28	0,00	0,00	0,00	19.749,85	464.121,43
3/0450001/01318		2006 - Stichkanäle BA 200 ex 2006	01.12.2006	23,5	40,0	215.028,03	0,00	0,00	0,00	8.776,65	206.251,38
3/0450001/01319		2006 - Stichkanäle BA 210 ex 2006	01.12.2006	23,5	40,0	6.737,50	0,00	0,00	0,00	275,00	6.462,50
3/0450001/01321		2007 - Stichkanäle, Hausanschlüsse ex 2007	01.12.2007	24,5	40,0	100.470,33	0,00	0,00	0,00	3.940,01	96.530,32
3/0450001/01322		2007 - Stichkanäle, Einbauten-Umlegungen ex 2007	01.12.2007	24,5	40,0	413.801,25	0,00	0,00	0,00	16.227,50	397.573,75
3/0450001/01323		2007 - Stichkanäle, BA 122 ex 2007	01.12.2007	24,5	40,0	2.685,74	0,00	0,00	0,00	105,32	2.580,42
3/0450001/01324		2007 - Stichkanäle, BA 142 ex 2007	01.12.2007	24,5	40,0	18.237,69	0,00	0,00	0,00	715,20	17.522,49
3/0450001/01325		2007, Stichkanäle, BA 143 ex 2007	01.12.2007	24,5	40,0	6.918,71	0,00	0,00	0,00	271,32	6.647,39
3/0450001/01326		2007 - Stichkanäle, BA 152 ex 2007	01.12.2007	24,5	40,0	349.292,29	0,00	0,00	0,00	13.697,74	335.594,55
3/0450001/01328		2007 - Stichkanäle BA 192 ex 2007	01.12.2007	24,5	40,0	19.107,41	0,00	0,00	0,00	749,31	18.358,10
3/0450001/01329		2007 - Stichkanäle BA 200 ex 2007	01.12.2007	24,5	40,0	970.406,45	0,00	0,00	0,00	38.055,15	932.351,30
3/0450001/01330		2007 - Stichkanäle BA 210 ex 2007	01.12.2007	24,5	40,0	701.183,37	0,00	0,00	0,00	27.497,39	673.685,98
3/0450001/01332		2008 - Stichkanäle, Hausanschlüsse ex 2008	01.12.2008	25,5	40,0	123.305,69	0,00	0,00	0,00	4.653,04	118.652,65
3/0450001/01333		2008 - Stichkanäle, Einbauten-Umlegungen ex 2008	01.12.2008	25,5	40,0	22.422,56	0,00	0,00	0,00	846,13	21.576,43
3/0450001/01337		2008 - Stichkanäle BA 193 ex 2008	01.12.2008	25,5	40,0	26.602,69	0,00	0,00	0,00	1.003,88	25.598,81
3/0450001/01338		2008 - Stichkanäle BA 200 ex 2008	01.12.2008	25,5	40,0	878.190,15	0,00	0,00	0,00	33.139,25	845.050,90
3/0450001/01339		2008 - Stichkanäle BA 210 ex 2008	01.12.2008	25,5	40,0	1.004.510,82	0,00	0,00	0,00	37.906,07	966.604,75
3/0450001/01340		2009 - Stichkanäle BA 210 ex 2009	01.12.2009	26,5	40,0	270.022,01	0,00	0,00	0,00	9.818,98	260.203,03
3/0450001/01341		2009 - Div.Hausanschlüsse ex 2009	01.12.2009	26,5	40,0	99.033,47	0,00	0,00	0,00	3.601,22	95.432,25
3/0450001/13424		2019 - Div. Hausanschlüsse	05.08.2019	46,5	50,0	82.198,00	0,00	0,00	0,00	1.730,48	80.467,52
3/0450001/13425		2019 - Stichkanäle BA 252	11.09.2019	46,5	50,0	960.149,61	0,00	0,00	0,00	20.213,68	939.935,93
3/0450001/01344		2009 - Stichkanäle BA 193 ex 2009	01.12.2009	26,5	40,0	735.546,47	0,00	0,00	0,00	26.747,14	708.799,33
3/0450001/01345		2009 - Stichkanäle BA 200 ex 2009	01.12.2009	26,5	40,0	175.891,79	0,00	0,00	0,00	6.396,07	169.495,72
3/0450001/01346		2009 - Stichkanäle, Einbauten-Umlegungen ex 2009	01.12.2009	26,5	40,0	164.163,79	0,00	0,00	0,00	5.969,59	158.194,20
3/0450001/01347		2010 - Div.Hausanschlüsse ex 2010	01.12.2010	27,5	40,0	55.195,05	0,00	0,00	0,00	1.936,67	53.258,38
3/0450001/01350		2010 - Stichkanäle BA 193 ex 2010	01.12.2010	27,5	40,0	773.286,79	0,00	0,00	0,00	27.132,87	746.153,92
3/0450001/01351		2010 - Stichkanäle BA 194 ex 2010	01.12.2010	27,5	40,0	35.643,53	0,00	0,00	0,00	1.250,65	34.392,88
3/0450001/01352		2010 - Stichkanäle BA 200 ex 2010	01.12.2010	27,5	40,0	14.273,85	0,00	0,00	0,00	500,84	13.773,01
3/0450001/13521		2019, Stichkanäle BA 196	08.08.2019	46,5	50,0	5.785,53	0,00	0,00	0,00	121,80	5.663,73
3/0450001/01353		2010 - Stichkanäle BA 210 ex 2010	01.12.2010	27,5	40,0	15.438,02	0,00	0,00	0,00	541,68	14.896,34
3/0450001/01354		2011 - Div. Hausanschlüsse	01.12.2011	28,5	40,0	72.012,88	0,00	0,00	0,00	2.441,11	69.571,77
3/0450001/13541		2018 - Stichkanäle BA 196	17.12.2018	45,5	50,0	271.392,61	0,00	0,00	0,00	5.836,40	265.556,21

Ansatz Konto	MVAG Konto	Bezeichnung	Inbetrieb- nahme	RND	ND	Buchwert 31.12.2021	Zugänge/ + Umbuchungen	Abgänge/ -	Wertaufholung+/ Wertminderung-	Abschreibung	Buchwert 31.12.2022
	3/0450001/01355	2011 - Kanalverläng. SW+RW inkl. HA K.Feiertag G.	01.10.2011	28,5	40,0	21.722,73	0,00	0,00	0,00	736,36	20.986,37
	3/0450001/01358	2011 - Stichkanäle BA 194	01.12.2011	28,5	40,0	883.601,70	0,00	0,00	0,00	29.952,60	853.649,10
	3/0450001/01360	2011 - Stichkanäle BA 251 (Sonderanl. Kritzendorf I)	28.12.2011	28,5	40,0	26.550,00	0,00	0,00	0,00	900,00	25.650,00
	3/0450001/01361	2011 - Stichkanäle BA 193	01.12.2011	28,5	40,0	76.959,22	0,00	0,00	0,00	2.608,79	74.350,43
	3/0450001/01362	2012 - Div. Hausanschlüsse	01.12.2012	29,5	40,0	64.901,79	0,00	0,00	0,00	2.127,93	62.773,86
	3/0450001/01363	2012 - Stichkanäle Leithäusl /SW Kanal Maital	01.05.2012	29,0	40,0	13.125,00	0,00	0,00	0,00	437,50	12.687,50
	3/0450001/01364	2012 - Stichkanäle Kiener / Proj. Kierlinger Bhf.	01.12.2012	29,5	40,0	6.560,59	0,00	0,00	0,00	215,10	6.345,49
	3/0450001/01372	2012 - Stichkanäle BA 194	01.12.2012	29,5	40,0	676.211,31	0,00	0,00	0,00	22.170,86	654.040,45
	3/0450001/01380	2013 - Div. Hausanschl.	01.12.2013	15,5	25,0	68.295,13	0,00	0,00	0,00	4.139,10	64.156,03
	3/0450001/01381	2013 - Stichkanäle Umlegung Kierlingtalsammler	01.09.2013	30,5	40,0	139.178,30	0,00	0,00	0,00	4.418,36	134.759,94
	3/0450001/01389	2013 - Stichkanäle BA 194	01.12.2013	30,5	40,0	367.725,61	0,00	0,00	0,00	11.673,83	356.051,78
	3/0450001/01390	2013 - Stichkanäle BA 195	01.12.2013	30,5	40,0	14.175,00	0,00	0,00	0,00	450,00	13.725,00
	3/0450001/01398	2014 - Div. Hausanschlüsse	01.12.2014	16,5	25,0	66.830,92	0,00	0,00	0,00	3.818,91	63.012,01
	3/0450001/01400	2014 - Stichkanäle BA 195	01.12.2014	31,5	40,0	973.270,96	0,00	0,00	0,00	29.946,80	943.324,16
	3/0450001/01401	2014 - Kiener Stichkanäle BA 251	01.12.2014	31,5	40,0	13.579,76	0,00	0,00	0,00	417,84	13.161,92
	3/0450001/01412	2015 - Div. Hausanschlüsse	01.12.2015	17,5	25,0	77.909,60	0,00	0,00	0,00	4.211,33	73.698,27
	3/0450001/01413	2015 - Stichkanäle BA 195	01.12.2015	32,5	40,0	1.239.445,02	0,00	0,00	0,00	36.998,36	1.202.446,66
	3/0450001/01415	2015 - Kiener Stichkanäle Div. Ingenieurleistungen	01.04.2015	32,0	40,0	7.847,10	0,00	0,00	0,00	237,79	7.609,31
	3/0450001/01416	2015 - Kiener Stichkanäle Div. Ingenieurleistungen	01.11.2015	32,5	40,0	11.687,08	0,00	0,00	0,00	348,87	11.338,21
	3/0450001/01418	2015 - P&B Verlängerung SW Kanal Schömerg. 34-40	01.11.2015	32,5	40,0	25.515,30	0,00	0,00	0,00	761,65	24.753,65
	3/0450001/01426	2016 - Stichkanäle BA 195	01.05.2016	33,0	40,0	20.635,21	0,00	0,00	0,00	606,92	20.028,29
	3/0450001/01427	2016 - Div. Hausanschlüsse	01.12.2016	18,5	25,0	73.489,16	0,00	0,00	0,00	3.768,67	69.720,49
	3/0450001/14379	2020 - 004550 Div. Hausanschlüsse	09.06.2020	47,0	50,0	71.319,38	0,00	0,00	0,00	1.485,82	69.833,56
	3/0450001/14380	2020 - Kanalverlängerung Wladimir Kolda-Gasse	10.08.2020	47,5	50,0	40.339,68	0,00	0,00	0,00	831,75	39.507,93
	3/0450001/14381	2020 - Stichkanäle BA 252	15.05.2020	47,0	50,0	507.219,96	0,00	0,00	0,00	10.567,08	496.652,88
	3/0450001/14384	2021, 004550 Herstellung von nachträglichen Hausanschlü	07.05.2021	48,0	50,0	106.223,87	0,00	0,00	0,00	2.167,83	104.056,04
	3/0450001/14396	2022, 004550 Herstellung von nachträglichen Hausanschlü	02.05.2022	49,0	50,0	0,00	113.980,61	0,00	0,00	2.279,61	111.701,00
	3/0450001/14399	2022, Sticckanäle Wildbrandtgasse	05.12.2022	49,5	50,0	0,00	15.163,80	0,00	0,00	151,64	15.012,16
	3/0450001/14400	2020-2022, Josefsteig BA 253	31.12.2022	49,5	50,0	912.564,86	1.334.925,59	0,00	0,00	22.474,90	2.225.015,55
	3/0450002/10969	2006 - Grundfos Pumpen, Pumpe RÜB Pater-Abel-Straße	15.11.2006	0,0	5,0	0,00	0,00	0,00	0,00	0,00	0,00
	3/0450002/13100	2006 - Grundfos Pumpen, Pumpe RÜB Pater-Abel-Straße	27.10.2006	0,0	5,0	0,00	0,00	0,00	0,00	0,00	0,00
	3/0450002/13121	2015 - Grundfos Entleerungspumpe RÜB Kollersteig	03.03.2015	0,0	5,0	0,00	0,00	0,00	0,00	0,00	0,00
	3/0450002/01320	2007 - Grundfos, Ex-Pumpen RÜB Kollersteig 50% ausges	01.08.2007	0,0	5,0	0,00	0,00	0,00	0,00	0,00	0,00
	3/0450002/13426	2019 - Schubert Steuerung RÜB Stadtplatz	05.08.2019	9,5	13,0	18.891,82	0,00	0,00	0,00	1.799,22	17.092,60
	3/0450002/13427	2019 - Schubert, Erneuerung Datenübertragung Datenüber	25.11.2019	9,5	13,0	2.231,98	0,00	0,00	0,00	212,57	2.019,41
	3/0450002/13428	2020 - Schubert Erneuerung elektr.techn. Ausrüstung PW F	22.06.2020	10,0	13,0	12.131,66	0,00	0,00	0,00	1.102,88	11.028,78
	3/0450002/13430	2021, Erneuerung Elektrotechnische Ausrüstung-PW Badg;	22.09.2021	11,5	13,0	13.055,55	0,00	0,00	0,00	1.044,44	12.011,11
	3/0450002/01374	2013 - AMS Verrohrung Pumpe Rückhaltebacken	01.11.2013	0,0	5,0	0,00	0,00	0,00	0,00	0,00	0,00
	3/0450002/01376	2013 - Schubert Div. Pumpen	01.12.2013	0,0	5,0	0,00	0,00	0,00	0,00	0,00	0,00

**Rechnungsabschluss 2022**

Stadtgemeinde Klosterneuburg

**Anlagenspiegel Einzelkonten (Anlage 6g)**

Ansatz MVAG Konto	Bezeichnung	Inbetrieb- nahme	RND	ND	Buchwert 31.12.2021	Zugänge/ + Umbuchungen	Abgänge/ -	Wertaufholung+/ Wertminderung-	Abschreibung	Buchwert 31.12.2022
3/0450002/01404	2015 - Schubert Steuerung RÜB Kollersteig	01.06.2015	2,0	10,0	2.588,40	0,00	0,00	0,00	862,80	1.725,60
3/0450002/01407	2015 - Schubert Steuerung RÜB Kollersteig	01.07.2015	2,5	10,0	3.351,15	0,00	0,00	0,00	957,47	2.393,68
3/0450002/01411	2015 - Schubert Steuerung RÜB Kollersteig	01.12.2015	2,5	10,0	778,24	0,00	0,00	0,00	222,35	555,89
3/0450003/01191	2001 - Div. Firmen, Kläranlage	01.12.2001	11,5	33,0	3.451,46	0,00	0,00	0,00	276,12	3.175,34
3/0450003/01199	2009 - Stiegenaufbau Kläranlage	01.12.2009	6,5	20,0	2.780,52	0,00	0,00	0,00	370,74	2.409,78
3/0450003/01203	1981 - Kläranlage ex 1981	01.01.1981	0,0	25,0	0,00	0,00	0,00	0,00	0,00	0,00
3/0450003/01205	1982 - Kläranlage ex 1982	01.01.1982	0,0	25,0	0,00	0,00	0,00	0,00	0,00	0,00
3/0450003/01207	1983 - Kläranlage ex 1983	01.01.1983	0,0	25,0	0,00	0,00	0,00	0,00	0,00	0,00
3/0450003/01209	1984 - Kläranlage ex 1984	01.01.1984	0,0	25,0	0,00	0,00	0,00	0,00	0,00	0,00
3/0450003/01211	1985 - Kläranlage ex 1985	01.01.1985	0,0	25,0	0,00	0,00	0,00	0,00	0,00	0,00
3/0450003/01215	1988 - Kläranlage incl. Projekt.kosten ex 1986	01.01.1988	0,0	33,0	0,00	0,00	0,00	0,00	0,00	0,00
3/0450003/01217	1988 - Kläranlage incl. Projekt.kosten ex 1988	01.01.1988	0,0	33,0	0,00	0,00	0,00	0,00	0,00	0,00
3/0450003/01219	1989 - Kläranlage incl. Projekt.kosten ex 1989	01.01.1989	0,0	32,0	0,00	0,00	0,00	0,00	0,00	0,00
3/0450003/01221	1990 - Kläranlage incl. Projekt.kosten ex 1990	01.01.1990	0,0	31,0	0,00	0,00	0,00	0,00	0,00	0,00
3/0450003/01224	1992 - Faulturm, Gasanl. incl. Projekt. ex 1991	01.01.1992	2,0	33,0	128.047,64	0,00	0,00	0,00	42.682,55	85.365,09
3/0450003/01227	1993 - Kläranlage ex 1993	01.01.1993	3,0	33,0	4.782,76	0,00	0,00	0,00	1.195,69	3.587,07
3/0450003/01229	1994 - Kläranlage ex 1994	01.01.1994	4,0	33,0	1.697,73	0,00	0,00	0,00	339,55	1.358,18
3/0450003/01232	1996 - Schubert, Fäkalübernahmestation	01.12.1996	0,0	25,0	0,00	0,00	0,00	0,00	0,00	0,00
3/0450003/01249	2000 - Böchheimer, Dürker Buchberggasse	01.12.2000	17,5	40,0	24.232,33	0,00	0,00	0,00	1.309,86	22.922,47
3/0450003/01258	2001 - Div. Firmen, Fäkalübernahmestation Krzdf.	01.12.2001	18,5	40,0	1.919,13	0,00	0,00	0,00	98,42	1.820,71
3/0450003/13102	2006 - Huber AG, Rechengutharke inkl. Montage	26.09.2006	0,0	10,0	0,00	0,00	0,00	0,00	0,00	0,00
3/0450003/01317	2006 - Kläranlage	01.12.2006	23,5	40,0	30.618,88	0,00	0,00	0,00	1.249,75	29.369,13
3/0450003/01327	2007 - Kläranlage	01.12.2007	24,5	40,0	54.797,54	0,00	0,00	0,00	2.148,92	52.648,62
3/0450003/01336	2008 - Kläranlage BA 18, biol. Teil (Bauk. 08)	01.12.2008	25,5	40,0	1.439.562,97	0,00	0,00	0,00	54.323,13	1.385.239,84
3/0450003/01342	2009 - Kläranlage biol. Teil BA 18 ex 2009	01.12.2009	26,5	40,0	2.749.850,71	0,00	0,00	0,00	99.994,57	2.649.856,14
3/0450003/01343	2009 - Sanier. Kläranl. mech. Teil BA 20 ex 2009	01.12.2009	26,5	40,0	47.643,75	0,00	0,00	0,00	1.732,50	45.911,25
3/0450003/01348	2010 - Kläranlage biol. Teil BA 18 ex 2010	01.12.2010	27,5	40,0	1.357.024,30	0,00	0,00	0,00	47.614,89	1.309.409,41
3/0450003/01349	2010 - Sanier. Kläranl. mech. Teil BA 20 ex 2010	01.12.2010	27,5	40,0	782.364,07	0,00	0,00	0,00	27.451,37	754.912,70
3/0450003/01356	2011 - Kläranlage biolog. Teil BA 18	01.12.2011	28,5	40,0	120.958,58	0,00	0,00	0,00	4.100,29	116.858,29
3/0450003/01357	2011 - Sanier. Kläranlage mech. Teil BA 20	01.12.2011	28,5	40,0	899.008,48	0,00	0,00	0,00	30.474,86	868.533,62
3/0450003/01367	2012 - AMS Wassertechnik Einbau Desintegrationsanlage	01.12.2012	9,5	20,0	4.131,75	0,00	0,00	0,00	393,50	3.738,25
3/0450003/01368	2012 - Schubert Elektroumbauarbeiten 130 m Kabel	01.12.2012	9,5	20,0	5.662,05	0,00	0,00	0,00	539,24	5.122,81
3/0450003/01369	2012 - Vogelsang Bio Crack - Desintegrationsanlage	01.12.2012	9,5	20,0	16.479,75	0,00	0,00	0,00	1.569,50	14.910,25
3/0450003/01370	2012 - Kläranl. Biol. Teil BA 18 - Kollaudierung	01.07.2012	29,5	40,0	36.249,25	0,00	0,00	0,00	1.188,50	35.060,75
3/0450003/01371	2012, Sanier. Kläranl. Mech. Teil BA 20	01.12.2012	29,5	40,0	8.382,54	0,00	0,00	0,00	274,84	8.107,70
3/0450003/01379	2013 - Lichtmast Kläranlage	01.12.2013	10,5	20,0	351,44	0,00	0,00	0,00	30,56	320,88
3/0450003/01383	2013 - 2 x 130m Kabel	01.03.2013	10,0	20,0	6.023,29	0,00	0,00	0,00	547,57	5.475,72
3/0450003/01384	2013 - AMS Einbau Desintegrationsanl.	01.07.2013	10,5	20,0	10.587,92	0,00	0,00	0,00	920,69	9.667,23
3/0450003/01385	2013 - Bilek u. Schüll Entlüftungsleitungen	01.07.2013	10,5	20,0	986,13	0,00	0,00	0,00	85,75	900,38

Ansatz MVAG Konto	Bezeichnung	Inbetrieb- nahme	RND	ND	Buchwert 31.12.2021	Zugänge/ + Umbuchungen -	Abgänge/ -	Wertaufholung+/ Wertminderung-	Abschreibung	Buchwert 31.12.2022
3/0450003/01386	2013 - K u W 124kW BHKW + Gaszähler	01.07.2013	0,5	10,0	15.031,70	0,00	0,00	0,00	10.021,13	5.010,57
3/0450003/01387	2013 - 130m Kabel	01.08.2013	10,5	20,0	11.972,79	0,00	0,00	0,00	1.041,11	10.931,68
3/0450003/01388	2013 - Rail-Switch für BHKW	01.10.2013	0,5	10,0	180,75	0,00	0,00	0,00	120,50	60,25
3/0450003/01393	2014 - AMS 4Stk Ablaufsteuerungsschieber	01.05.2014	1,0	10,0	986,56	0,00	0,00	0,00	493,28	493,28
3/0450003/01395	2014 - ÖAG Armaturen Eindickerbeschickungsleitgn.	01.09.2014	1,5	10,0	1.264,31	0,00	0,00	0,00	505,72	758,59
3/0450003/01397	2014 - AMS Schlosserarb. an Eindickerbesch. leitg.	01.12.2014	11,5	20,0	5.037,43	0,00	0,00	0,00	402,99	4.634,44
3/0450003/01399	2014 - Kiener Consult Ing.-Leistg. Rechenh. BHKierling	01.11.2014	31,5	40,0	3.658,99	0,00	0,00	0,00	112,58	3.546,41
3/0450003/01402	2015 - Ploberger Eisenmat. Altstoffsam.insel Schüttaustr.	01.04.2015	2,0	10,0	356,89	0,00	0,00	0,00	118,96	237,93
3/0450003/01403	2015 - Kerbl Holz Alststoffsam.insel Schüttaustr.	01.05.2015	2,0	10,0	550,00	0,00	0,00	0,00	183,33	366,67
3/0450003/01406	2015 - Ploberger Eisenmat. Zaun Kläranlage	01.07.2015	2,5	10,0	327,23	0,00	0,00	0,00	93,49	233,74
3/0450003/01410	2015 - Kerbl Holz für Zaun Kläranlage	01.09.2015	2,5	10,0	560,00	0,00	0,00	0,00	160,00	400,00
3/0450003/01422	2016 - Schutzzeintr. Absturzsicherg. Kläranl. Pumpw.	01.08.2016	3,5	10,0	2.383,17	0,00	0,00	0,00	529,59	1.853,58
3/0450003/01423	2016 - Gruber HyClo Toilettenkabine 2 Stück	01.12.2016	0,0	5,0	0,00	0,00	0,00	0,00	0,00	0,00
3/0450003/01424	2016 - Kiener Consult Rechenh. Bhf Kierling	01.04.2016	33,0	40,0	1.410,05	0,00	0,00	0,00	41,47	1.368,58
3/0450003/14263	2021, Absturzsicherung Kläranlage Zwischenklärbecken	21.12.2021	23,5	25,0	6.044,76	0,00	0,00	0,00	246,72	5.798,04
3/0450003/01920	2005 - Ginzler GmbH, Schutzbleche	01.02.2005	0,0	10,0	0,00	0,00	0,00	0,00	0,00	0,00
3/0450004/10958	2017 - Xylem Water Solutions Austria, Tauchmotorrührwerk	27.02.2017	7,0	13,0	1.086,76	0,00	0,00	0,00	135,85	950,91
3/0450004/10962	2015 - Hebetchnik Krananlage Zentrifuge	11.11.2015	2,5	10,0	4.172,93	0,00	0,00	0,00	1.192,27	2.980,66
3/0450004/10963	2014 - Sew Eurodrive Stirnradgetr.motor Faulturm 2	04.04.2014	0,0	5,0	0,00	0,00	0,00	0,00	0,00	0,00
3/0450004/10965	2012 - 2 Stk. Spiralgehäusepumpen Umwälzstation	09.08.2012	0,0	5,0	0,00	0,00	0,00	0,00	0,00	0,00
3/0450004/10967	2010 - Watt Drive, Getriebe für Eindicker 1	21.07.2010	0,0	5,0	0,00	0,00	0,00	0,00	0,00	0,00
3/0450004/01200	2014 - Umbau d. Alarmanl. Kläranlage	01.07.2014	1,5	10,0	1.629,49	0,00	0,00	0,00	651,80	977,69
3/0450004/13105	2012 - 1 Stk. Spiralgehäusepumpen Umwälzstation	06.12.2012	0,0	5,0	0,00	0,00	0,00	0,00	0,00	0,00
3/0450004/13108	2013 - Schubert Verteiler Umwälzstation, Einbindung in Lei	06.08.2013	0,5	10,0	2.611,67	0,00	0,00	0,00	1.741,11	870,56
3/0450004/13109	2013 - AMS Antriebsmotor für Vorklärbeckenschieber	19.11.2013	0,5	10,0	1.145,70	0,00	0,00	0,00	763,80	381,90
3/0450004/13110	2013 - Schubert Verteiler Umwälzst. Elektroarb. Anbindung	23.12.2013	0,5	10,0	1.732,87	0,00	0,00	0,00	1.155,25	577,62
3/0450004/13112	2014 - ÖAG Schwimmschlammabzugskeilschieber	20.06.2014	0,0	5,0	0,00	0,00	0,00	0,00	0,00	0,00
3/0450004/13113	2014 - Grundfos Pumpe Nutzw.br. Kläranl Inkl GS	17.12.2014	0,0	5,0	0,00	0,00	0,00	0,00	0,00	0,00
3/0450004/13114	2014 - ABB AG Frequenz. Gebläse Belebungsbeck.	02.09.2014	0,0	5,0	0,00	0,00	0,00	0,00	0,00	0,00
3/0450004/13116	2014 - Nutzwasserbrunnen elektr. Umrüstung + Einbindung	10.11.2014	1,5	10,0	486,53	0,00	0,00	0,00	194,61	291,92
3/0450004/13117	2014 - Schubert Beschickungsleitungen elektr. Umrüstung	18.12.2014	1,5	10,0	1.324,64	0,00	0,00	0,00	529,86	794,78
3/0450004/13118	2015 - Schubert E-Umrüstungsarb. u. Anbindg. Leitsystem	09.03.2015	0,0	5,0	0,00	0,00	0,00	0,00	0,00	0,00
3/0450004/13123	2016 - Schubert SPS Schlammumwälzstation	15.12.2016	0,0	5,0	0,00	0,00	0,00	0,00	0,00	0,00
3/0450004/13124	2016 - Schubert Einbindung d. Schlammspiegelsensoren in	16.12.2016	0,0	5,0	0,00	0,00	0,00	0,00	0,00	0,00
3/0450004/13125	2016 - Hach 2 Stk. Schlammspiegelsensoren Nachklärbeck	10.11.2016	0,0	5,0	0,00	0,00	0,00	0,00	0,00	0,00
3/0450004/13129	2018 - Getriebebau Nord Antriebsmotor ZKB 1.2	17.09.2018	0,5	5,0	257,96	0,00	0,00	0,00	171,97	85,99
3/0450004/13131	2017 - Schubert, SPS-Schlammumwälzst.	07.03.2017	7,0	13,0	4.473,55	0,00	0,00	0,00	559,19	3.914,36
3/0450004/13132	2019 - Magnetisch Induktiver Durchflussmesser	09.12.2019	9,5	13,0	2.766,18	0,00	0,00	0,00	263,45	2.502,73
3/0450004/13133	2020 - Grundfos Pumpe Nutzw.br. Kläranl Inkl GS	30.03.2020	2,0	5,0	705,60	0,00	0,00	0,00	235,20	470,40

Ansatz MVAG Konto	Bezeichnung	Inbetrieb- nahme	RND	ND	Buchwert 31.12.2021	Zugänge/ + Umbuchungen -	Abgänge/	Wertaufholung+/ Wertminderung-	Abschreibung	Buchwert 31.12.2022
3/0450004/13135	2020 - Schubert Anpassung Kläranlage f. Datenverarbeitun	16.07.2020	10,5	13,0	4.476,09	0,00	0,00	0,00	389,23	4.086,86
3/0450004/13136	2020 - Ersatzbeschaffung inkl. Austausch Messtechnik Ein	08.09.2020	10,5	13,0	2.460,58	0,00	0,00	0,00	213,96	2.246,62
3/0450004/13137	2020 - Magnetisch Induktiver Durchflussmesser	04.01.2021	11,0	13,0	3.249,97	0,00	0,00	0,00	270,83	2.979,14
3/0450004/13138	2021, Magnetventil für die Gasfackel	09.07.2021	11,5	13,0	1.065,64	0,00	0,00	0,00	85,25	980,39
3/0450004/13139	2021, Schubert Ersatzbeschaffung Kläranlagenserver inkl. l	26.07.2021	11,5	13,0	7.332,64	0,00	0,00	0,00	586,61	6.746,03
3/0450004/13140	2021, Ersatzbeschaffung Ablaufprobennehmer der Kläranla	13.12.2021	11,5	13,0	4.186,87	0,00	0,00	0,00	334,95	3.851,92
3/0450004/13142	2022, IDM Durchflussmessung Optiflux Eindickung	27.12.2022	12,5	13,0	0,00	2.182,80	0,00	0,00	83,95	2.098,85
3/0450004/01331	2008 - Förch, Werkstättenkran	01.10.2008	0,0	10,0	0,00	0,00	0,00	0,00	0,00	0,00
3/0450004/01365	2012 - Seepex 3 Stk. Macerater Typ 254 - Faulturm	01.12.2012	0,0	10,0	980,49	0,00	0,00	0,00	980,49	0,00
3/0450004/01938	2014 - Hach Lange Messsonden Kläranl.	01.08.2014	1,5	10,0	2.151,51	0,00	0,00	0,00	860,60	1.290,91
3/0450005/01308	2006 - MTK Takats, Schutzgeländer bei Schneckenpumpe	01.02.2006	0,0	10,0	0,00	0,00	0,00	0,00	0,00	0,00
3/0450005/01377	2013 - Krikler Absturzsicherung PW Anfeldg.	01.12.2013	10,5	20,0	1.101,07	0,00	0,00	0,00	95,75	1.005,32
3/0450005/01396	2014 - Krikler Absturzsicherung Hochwasser PW Kl.	01.12.2014	1,5	10,0	227,73	0,00	0,00	0,00	91,09	136,64
3/0450005/01420	2016 - Schubert San.Steuerung Hochw.pumpw. Magdeburg	01.06.2016	3,0	10,0	8.752,43	0,00	0,00	0,00	2.188,11	6.564,32
3/0450006/10964	2013 - Xylem Tauschmotorpumpe PW Uraniagasse	03.09.2013	0,0	5,0	0,00	0,00	0,00	0,00	0,00	0,00
3/0450006/13120	2015 - PVS SW Pumpe PW Hechenrosenweg	17.12.2015	0,0	5,0	0,00	0,00	0,00	0,00	0,00	0,00
3/0450006/13122	2015 - Xylem SW Pumpe PW Reichergasse	17.12.2015	0,0	5,0	0,00	0,00	0,00	0,00	0,00	0,00
3/0450006/13128	2018 - SW PVS-Pumpwerk J.Nagl.G. masch. Ausrüstung	23.08.2018	0,5	5,0	1.849,20	0,00	0,00	0,00	1.232,80	616,40
3/0450006/13129	2019 - Xylem Tauchmotorpumpen PW Reichergasse	25.11.2019	9,5	13,0	12.817,27	0,00	0,00	0,00	1.220,69	11.596,58
3/0450006/01391	2013 - Xylem Pumpe, Schwimmsch.,Drucksonde PW Uran	01.12.2013	0,5	10,0	723,69	0,00	0,00	0,00	482,46	241,23
3/0450006/01392	2013 - Klemmkasten PW Badg.	01.12.2013	0,5	10,0	238,10	0,00	0,00	0,00	158,73	79,37
5/0450002/10970	2005 - Ginzler, Hochwasserschieberantrieb	02.03.2005	0,0	13,0	0,00	0,00	0,00	0,00	0,00	0,00
5/0450002/12694	2018 - Schubert Sanierung Steuerung RÜB Pater Abel	05.09.2018	5,5	10,0	13.841,77	0,00	0,00	0,00	2.129,50	11.712,27
5/0450003/12691	2018 - Gratz&Böhm 2 Klöranl.-Hydranten bei NKB	06.09.2018	20,5	25,0	2.713,83	0,00	0,00	0,00	126,22	2.587,61
5/0450004/12684	2018 - Elster-Instromet Faulgaszähler BHKW	20.07.2018	0,5	5,0	398,43	0,00	0,00	0,00	265,62	132,81
5/0450004/12689	2018 - Xylem 3 Stk. Kugelrückschlagventile	14.11.2018	5,5	10,0	1.553,18	0,00	0,00	0,00	238,95	1.314,23
5/0450004/12690	2018 - Winkhaus 4 Stk. Zylinder	22.10.2018	0,5	5,0	213,17	0,00	0,00	0,00	142,11	71,06
5/0450004/13111	2014 - Jumo 2 Stück Temperaturfühler Faulturm 2	20.06.2014	0,0	5,0	0,00	0,00	0,00	0,00	0,00	0,00
5/0450004/13126	2017 - Hach Lange GmbH, LDO-Prozesssonde	12.10.2017	0,0	2,0	0,00	0,00	0,00	0,00	0,00	0,00
5/0450004/13127	2017 - Krohne GmbH, Faulgasanfallszähler	14.12.2017	0,0	5,0	299,68	0,00	0,00	0,00	299,68	0,00
5/0450004/13430	2019 - Hach Lange Ersatzbeschaffung digitale pH Sonde	24.04.2019	9,0	13,0	342,25	0,00	0,00	0,00	34,23	308,02
5/0450004/01934	2011 - Spiral Kompressor Kessel	01.10.2011	0,0	5,0	0,00	0,00	0,00	0,00	0,00	0,00
5/0450006/13130	2018 - Xylem 3 Stk. Schmutzwasserpumpen Aufeldg.	14.11.2018	0,5	5,0	7.844,85	0,00	0,00	0,00	5.229,90	2.614,95
5/0500001/12655	2018 - 2 STK. SN084 Container oben offen	28.12.2018	3,0	8,0	5.257,14	0,00	0,00	0,00	1.314,29	3.942,85
5/0500001/12686	2018 - Deckelcontainer für Rechengut	31.12.2018	5,5	10,0	3.477,50	0,00	0,00	0,00	535,00	2.942,50
<b>1024</b>	<b>Sonderanlagen</b>				<b>153.639,54</b>	<b>0,00</b>	<b>0,00</b>	<b>0,00</b>	<b>9.960,58</b>	<b>143.678,96</b>
3/0120001/12692	2018 - Schubert Einbindg. PVA in Leitsystem Klär	03.05.2018	10,0	15,0	756,52	0,00	0,00	0,00	68,77	687,75
3/0120001/13428	2019 - Gutenthaler Lieferung und Montage Photovoltaikanl	23.04.2019	11,0	15,0	33.522,48	0,00	0,00	0,00	2.793,54	30.728,94

Ansatz MVAG Konto	Bezeichnung	Inbetrieb- nahme	RND	ND	Buchwert 31.12.2021	Zugänge/ + Umbuchungen -	Abgänge/	Wertaufholung+/ Wertminderung-	Abschreibung	Buchwert 31.12.2022
3/0120001/13431	2019 - Schubert Anbindung an Leitsystem	29.11.2019	11,5	15,0	685,60	0,00	0,00	0,00	54,85	630,75
3/0120001/13432	2018 - Gutenthaler Montage PVA 8, 10KWp	01.03.2018	10,0	15,0	1.514,08	0,00	0,00	0,00	137,64	1.376,44
3/0120001/13434	2020 - PV-Anlage (Lieferung+Montage) inkl. Niederspannu	24.11.2020	17,5	20,0	84.104,07	0,00	0,00	0,00	4.546,17	79.557,90
3/0120001/01409	2015 - Gutenthaler Photovoltaikanlage auf Gebläsehaus	01.09.2015	12,5	20,0	5.985,23	0,00	0,00	0,00	443,35	5.541,88
3/0120001/01419	2016 - Nikko Photovoltaikanlage Recyclingplatz	01.06.2016	13,0	20,0	19.993,89	0,00	0,00	0,00	1.428,14	18.565,75
3/0120001/01421	2016 - Nikko Photovoltaikanlage Recyclingplatz	01.08.2016	13,5	20,0	7.077,67	0,00	0,00	0,00	488,12	6.589,55
<b>1025</b>	<b>Technische Anlagen, Fahrzeuge und Maschinen</b>				<b>172.406,63</b>	<b>62.243,20</b>	<b>0,00</b>	<b>0,00</b>	<b>25.886,89</b>	<b>208.762,94</b>
3/0190001/13598	2012 - K&W Blockheizkraftwerk	01.12.2012	0,0	10,0	2.070,00	0,00	0,00	0,00	2.070,00	0,00
3/0450002/13429	2021, Grundfos Brunnenpumpe	22.06.2021	3,0	5,0	980,00	0,00	0,00	0,00	245,00	735,00
3/0450002/13431	2022, Pumpe Heckenrosenweg	24.10.2022	12,5	13,0	0,00	20.547,94	0,00	0,00	790,31	19.757,63
3/0450002/13432	2022, Rücklaufschlammpumpe 4 Stück	21.12.2022	12,5	13,0	0,00	27.440,00	0,00	0,00	1.055,38	26.384,62
3/0450002/13433	2022, Channel Monster	22.12.2022	12,5	13,0	0,00	14.255,26	0,00	0,00	548,28	13.706,98
3/0450004/10982	2003 - Demag Cranes, Deckenkran (Gebläsehaus)	26.08.2003	0,0	10,0	0,00	0,00	0,00	0,00	0,00	0,00
3/0450004/13134	2020, Krählwerksantrieb Eindicker Motor	20.04.2020	10,0	13,0	338,46	0,00	0,00	0,00	30,77	307,69
5/0150002/14152	2020 - LKW MAN	11.08.2020	7,5	10,0	162.021,99	0,00	0,00	0,00	19.061,41	142.960,58
5/0150002/01869	2002 - Warnleitanhänger, WU 273 BA	01.04.2002	0,0	10,0	0,00	0,00	0,00	0,00	0,00	0,00
5/0150002/01871	2006 - Vorwähler, PKW-Anhänger WU-591CS	01.06.2006	0,0	5,0	0,00	0,00	0,00	0,00	0,00	0,00
5/0150002/01872	2007 - Weiiguni, VW-HD Kastenwagen WU 314 DL	01.06.2007	0,0	5,0	0,00	0,00	0,00	0,00	0,00	0,00
5/0150002/01873	2007 - Grand GmbH, Krananlage VW-Bus WU 314DL	01.07.2007	0,0	5,0	0,00	0,00	0,00	0,00	0,00	0,00
5/0150002/01875	2009 - Holzmann Fahrzeugbau, MAN-Fahrwerk (Ankauf 20	01.05.2009	0,0	10,0	0,00	0,00	0,00	0,00	0,00	0,00
5/0150002/01876	2009 - AZ Tech, ISEKI Traktor WU-440EE	01.12.2009	0,0	10,0	0,00	0,00	0,00	0,00	0,00	0,00
5/0150002/01877	2009 - Holzmann Fahrzeugbau, Spülwagen WU-876EC	01.05.2009	0,0	10,0	0,00	0,00	0,00	0,00	0,00	0,00
5/0150002/01879	2011 - Berger VW Caddy Kastenwagen WU632EZ	01.04.2011	0,0	5,0	0,00	0,00	0,00	0,00	0,00	0,00
5/0240001/10968	2009 - ITT, 2 Stk. Tauchmotorpumpen	11.02.2009	0,0	10,0	0,00	0,00	0,00	0,00	0,00	0,00
5/0240001/10984	1998 - Hilti, Kombihammer	01.01.1998	0,0	10,0	0,00	0,00	0,00	0,00	0,00	0,00
5/0240001/12685	2018 - Zisser Honda Stromerzeuger EU22IT G	06.08.2018	5,5	10,0	828,26	0,00	0,00	0,00	127,42	700,84
5/0240001/13103	2010 - Grundfos Pumpen, mobile Tauchpumpe KA	24.09.2010	0,0	5,0	0,00	0,00	0,00	0,00	0,00	0,00
5/0240001/13107	2013 - Göttinger Klimagerät f. den Niederspannungsraum	27.03.2013	0,0	10,0	183,20	0,00	0,00	0,00	183,20	0,00
5/0240001/13433	2019 - Zisser Honda Rasenmäher	29.04.2019	1,0	5,0	373,60	0,00	0,00	0,00	186,80	186,80
5/0240001/14051	2020 - Tauchmotorpumpen Ersatzbeschaffung für Tschuda	25.05.2020	7,0	10,0	2.709,80	0,00	0,00	0,00	338,73	2.371,07
5/0290001/10986	2007 - Spiral Reih&Co, Akku Bohrhammer m. Zb.	26.11.2007	0,0	10,0	0,00	0,00	0,00	0,00	0,00	0,00
5/0290001/10987	2009 - Würth, Werkzeugwaren mit Inhalt	06.07.2009	0,0	10,0	0,00	0,00	0,00	0,00	0,00	0,00
5/0290001/10988	2010 - Spiral Reih&Co, 32A Kabeltrommel KA	16.09.2010	0,0	10,0	0,00	0,00	0,00	0,00	0,00	0,00
5/0290001/10989	2011 - Spiral Schlagschrauber	10.10.2011	0,0	10,0	0,00	0,00	0,00	0,00	0,00	0,00
5/0290001/10990	2012 - Elektrokettenzug 620S HW Pumpwerk KA	28.11.2012	0,0	10,0	84,83	0,00	0,00	0,00	84,83	0,00
5/0290001/10991	2014 - Berger Arbeitskorb f Stapler	02.06.2014	1,0	10,0	240,00	0,00	0,00	0,00	120,00	120,00
5/0290001/12687	2018 - Kärcher Teleskopstrahlrohr u. Adapter	14.08.2018	0,5	5,0	146,71	0,00	0,00	0,00	97,81	48,90
5/0290001/13132	1998 - Fronius, Schweißgerät	01.01.1998	0,0	10,0	0,00	0,00	0,00	0,00	0,00	0,00

Ansatz MVAG Konto	Bezeichnung	Inbetrieb- nahme	RND	ND	Buchwert 31.12.2021	Zugänge/ + Umbuchungen -	Abgänge/	Wertaufholung+/ Wertminderung-	Abschreibung	Buchwert 31.12.2022
5/0290001/13133	2009 - Nagl Metech, Schieberkappensuchgerät	03.08.2009	0,0	5,0	0,00	0,00	0,00	0,00	0,00	0,00
5/0290001/13134	2014 - Ehle Kanalspiegel inkl. Zubehör	30.07.2014	0,0	5,0	0,00	0,00	0,00	0,00	0,00	0,00
5/0290001/13135	2014 - Granit Schlauchpresse	26.11.2014	1,5	10,0	373,85	0,00	0,00	0,00	149,54	224,31
5/0290001/01909	1999 - Schubert, Handdigitalmultimeter	01.12.1999	0,0	10,0	0,00	0,00	0,00	0,00	0,00	0,00
5/0290001/01914	2003 - Technotronic, Process Meter Fluke 787	01.02.2003	0,0	5,0	0,00	0,00	0,00	0,00	0,00	0,00
5/0290001/01928	2008 - Pickart, Mediamarkt, Inspektionskamera	01.03.2008	0,0	10,0	0,00	0,00	0,00	0,00	0,00	0,00
5/0290001/01930	2008 - Kärcher, HDS10/20	01.10.2008	0,0	10,0	0,00	0,00	0,00	0,00	0,00	0,00
5/0290001/01933	2010 - Hach Lange, Schlammtrockensubstanz.waage	01.04.2010	0,0	5,0	0,00	0,00	0,00	0,00	0,00	0,00
5/0290001/01935	2012 - Silbernagel / Werkzeugkasten f. Spülwagen	01.06.2012	0,0	10,0	0,00	0,00	0,00	0,00	0,00	0,00
5/0290001/01936	2014 - Dräger 2 Stk. Gaswarngeräte	01.04.2014	1,0	10,0	980,00	0,00	0,00	0,00	490,00	490,00
5/0290001/01943	2015 - König u Landl Dreibein	01.12.2015	2,5	10,0	1.075,93	0,00	0,00	0,00	307,41	768,52
<b>1026</b>	<b>Amts-, Betriebs- und Geschäftsausstattung</b>				<b>7.716,83</b>	<b>10.549,34</b>	<b>0,00</b>	<b>0,00</b>	<b>3.323,13</b>	<b>14.943,04</b>
5/0110002/13522	2019 - Just Leitern, Ersatzbeschaffung 1 Stk. Industrie Seil:	17.07.2019	6,5	10,0	331,91	0,00	0,00	0,00	44,25	287,66
5/0110002/14073	1991 - ex 1991	01.01.1991	0,0	10,0	0,00	0,00	0,00	0,00	0,00	0,00
5/0110002/14074	1994 - ex 1994	01.01.1994	0,0	10,0	0,00	0,00	0,00	0,00	0,00	0,00
5/0110002/14076	1999 - Bene, Büromöbel	01.02.1999	0,0	10,0	0,00	0,00	0,00	0,00	0,00	0,00
5/0110002/14077	2000 - Bene, Büromöbel	01.12.2000	0,0	10,0	0,00	0,00	0,00	0,00	0,00	0,00
5/0110002/14301	2019 - 1 Stk. Turboplus 1"; Schlagdüse für die RW-Reinigu	23.12.2019	6,5	10,0	2.344,27	0,00	0,00	0,00	312,57	2.031,70
5/0110002/14316	2003 - Böhheimer, Adaptierung des Öllagers	01.10.2003	0,0	10,0	0,00	0,00	0,00	0,00	0,00	0,00
5/0110002/01888	2001 - Bene, Büromöbel	01.12.2001	0,0	10,0	0,00	0,00	0,00	0,00	0,00	0,00
5/0110002/01889	2003 - Böhheimer, Stellagen Archiv	01.10.2003	0,0	10,0	0,00	0,00	0,00	0,00	0,00	0,00
5/0110002/01890	2005 - Göttinger, Klimaanlage	01.10.2005	0,0	10,0	0,00	0,00	0,00	0,00	0,00	0,00
5/0110002/01891	2005 - Büroform, Pendelschienen	01.10.2005	0,0	10,0	0,00	0,00	0,00	0,00	0,00	0,00
5/0110002/01892	2005 - Bene, White-Board	01.11.2005	0,0	10,0	0,00	0,00	0,00	0,00	0,00	0,00
5/0110002/01893	2007 - Bene, 16 Stk. Stapelsessel	01.11.2007	0,0	10,0	0,00	0,00	0,00	0,00	0,00	0,00
5/0110002/01894	2008 - div. Firmen, Arbeitsplatz 1	01.08.2008	0,0	5,0	0,00	0,00	0,00	0,00	0,00	0,00
5/0110002/01895	2008 - div. Firmen, Arbeitsplatz 2	01.08.2008	0,0	5,0	0,00	0,00	0,00	0,00	0,00	0,00
5/0110002/01896	2008 - div. Firmen, Arbeitsplatz 3	01.08.2008	0,0	5,0	0,00	0,00	0,00	0,00	0,00	0,00
5/0110002/01897	2008 - Siemens, Upgrade Telefonanlage Anteil	01.12.2008	0,0	5,0	0,00	0,00	0,00	0,00	0,00	0,00
5/0110002/01901	2012 - Schiebetürenschränk	01.04.2012	0,0	10,0	0,00	0,00	0,00	0,00	0,00	0,00
5/0110002/01902	2012 - Metallschränke für Arbeitskleidung 4 Stk.	01.10.2012	0,0	10,0	33,85	0,00	0,00	0,00	33,85	0,00
5/0110002/01903	2014 - e-tec Beamer und Druckerhalterung	01.06.2014	1,0	10,0	120,05	0,00	0,00	0,00	60,03	60,02
5/0110002/01905	1992 - ex 1992	01.01.1992	0,0	10,0	0,00	0,00	0,00	0,00	0,00	0,00
5/0110002/01906	1993 - ex 1993	01.01.1993	0,0	10,0	0,00	0,00	0,00	0,00	0,00	0,00
5/0110002/01907	1995 - ex 1995	01.01.1995	0,0	10,0	0,00	0,00	0,00	0,00	0,00	0,00
5/0110002/01908	1998 - Haberkorn, Vorhänge	01.12.1998	0,0	10,0	0,00	0,00	0,00	0,00	0,00	0,00
5/0110002/01910	2001 - Schäfer Shop, Werkbank	01.06.2001	0,0	10,0	0,00	0,00	0,00	0,00	0,00	0,00
5/0110002/01912	2001 - Schachermayer, Alu-Euroform-Gerüst	01.12.2001	0,0	10,0	0,00	0,00	0,00	0,00	0,00	0,00

Ansatz MVAG Konto	Bezeichnung	Inbetriebnahme	RND	ND	Buchwert 31.12.2021	Zugänge/ + Umbuchungen	Abgänge/ -	Wertaufholung+/ Wertminderung-	Abschreibung	Buchwert 31.12.2022
5/0110002/01916	2003 - Möbelix, Küchenblock	01.10.2003	0,0	10,0	0,00	0,00	0,00	0,00	0,00	0,00
5/0110002/01931	2008 - Siemens, Gegensprechanlage	01.12.2008	0,0	10,0	0,00	0,00	0,00	0,00	0,00	0,00
5/0110002/01937	2014 - Dräger 2 Stk. Sauerstoffseltretter	01.07.2014	0,0	5,0	0,00	0,00	0,00	0,00	0,00	0,00
5/0110002/01939	2014 - Osma 2 Stk Stiefeltrockner Mannschaftsraum	01.11.2014	1,5	10,0	219,50	0,00	0,00	0,00	87,80	131,70
5/0110002/01940	2015 - Bär u Partner Kleiderspinde	01.04.2015	2,0	10,0	1.051,05	0,00	0,00	0,00	350,35	700,70
5/0110002/01944	2016 - Zisser Motorsense	01.11.2016	0,0	5,0	0,00	0,00	0,00	0,00	0,00	0,00
5/0130002/01911	2001 - Div. Firmen, Überwachungskameras	01.12.2001	0,0	10,0	0,00	0,00	0,00	0,00	0,00	0,00
5/0130002/01913	2002 - Schubert, Kameras Betriebsgebäude	01.11.2002	0,0	10,0	0,00	0,00	0,00	0,00	0,00	0,00
5/0180001/00002	2022, Austausch Ports Switch	10.05.2022	6,0	7,0	0,00	9.029,34	0,00	0,00	1.289,91	7.739,43
5/0180003/12697	2018 - Dell Ersatzanschaffung 2 PCs Optiplex 7050 SFF	15.03.2018	0,0	4,0	0,00	0,00	0,00	0,00	0,00	0,00
5/0180003/13136	2018 - Canon 2 Stk. Arbeitsplatz Scanner	17.12.2018	0,0	4,0	98,24	0,00	0,00	0,00	98,24	0,00
5/0180003/13139	2018 - Dell rsatzanschaffung Notebook 14" + Tasche	16.07.2018	0,0	4,0	98,25	0,00	0,00	0,00	98,25	0,00
5/0180003/13140	2018 - ÖWD Zeiterfassung	28.06.2018	0,0	4,0	0,00	0,00	0,00	0,00	0,00	0,00
5/0180003/13167	2016 - Alternate Ersatzanschaffung Notebook 17" Dell 575t	08.06.2016	0,0	4,0	0,00	0,00	0,00	0,00	0,00	0,00
5/0180003/13168	2017 - Dell GmbH, Ersatz 7 Arbeitsplätze komplett	18.10.2017	0,0	4,0	0,00	0,00	0,00	0,00	0,00	0,00
5/0180003/14299	2022, Dell 2x OpiPlex Small Form Factor	21.12.2022	3,5	4,0	0,00	1.520,00	0,00	0,00	190,00	1.330,00
5/0260001/00001	2015 - Frieberger Klimaanlage Niederspannungsraum	01.10.2015	2,5	10,0	1.646,40	0,00	0,00	0,00	470,40	1.176,00
5/0290001/13136	2019 - Höhensicherungsgerät, Dreibein und Halterung	09.12.2019	4,5	8,0	1.052,68	0,00	0,00	0,00	191,40	861,28
5/0330001/00002	2008 - Gutenthaler, Einbindung Torsprechanlage	01.12.2008	0,0	10,0	0,00	0,00	0,00	0,00	0,00	0,00
5/0330001/00003	2009 - Siemens, Adaptierung Torsprechanlage	01.09.2009	0,0	10,0	0,00	0,00	0,00	0,00	0,00	0,00
5/0340002/13642	2019 - Miele Waschmaschine	02.12.2019	6,5	10,0	720,63	0,00	0,00	0,00	96,08	624,55
5/0340002/01941	2015 - Göttinger Wäschetrockner	01.09.2015	0,0	5,0	0,00	0,00	0,00	0,00	0,00	0,00
<b>1028</b>	<b>Geleistete Anzahlungen für Anlagen und Anlagen in Bau</b>				<b>0,00</b>	<b>42.500,00</b>	<b>0,00</b>	<b>0,00</b>	<b>0,00</b>	<b>42.500,00</b>
3/0080001/13644	2022, Stichkanäle BA 197				0,00	17.500,00	0,00	0,00	0,00	17.500,00
3/0080001/13653	2022, Stichkanäle BA 254 Weidlingbach				0,00	25.000,00	0,00	0,00	0,00	25.000,00
<b>1311</b>	<b>Investitionszuschüsse von Trägern öffentlichen Rechts</b>				<b>-7.211.673,44</b>	<b>0,00</b>	<b>696.691,61</b>	<b>0,00</b>	<b>-313.838,97</b>	<b>-7.594.526,08</b>
3/0120001/13430	2017 - 300000 einmalige Investitionszuschüsse Bund AW	31.12.2017	0,0	5,0	-309,26	0,00	0,00	0,00	-309,26	0,00
3/0120001/13435	KT 2020 - PV-Anlage Kat.lager	17.12.2020	17,5	19,5	-41.307,69	0,00	0,00	0,00	-2.232,85	-39.074,84
3/0120001/13439	KT 2021, KPC PV-Anlage Katastrophenlager	24.11.2021	17,5	19,0	-8.763,16	0,00	0,00	0,00	-473,68	-8.289,48
3/0440001/14362	KT 2011 - 070000 Kanalkataster	31.12.2011	25,5	40,0	-52.096,14	0,00	0,00	0,00	-1.965,89	-50.130,25
3/0450001/14203	KT 1997 - Stichkanäle BA 11 ex 1997	31.12.1997	14,5	40,0	-242.429,38	0,00	0,00	0,00	-15.640,61	-226.788,77
3/0450001/14204	KT 1998 - Stichkanäle BA 11 ex 1998	31.12.1998	15,5	40,0	-258.069,98	0,00	0,00	0,00	-15.640,60	-242.429,38
3/0450001/14205	KT 1999 - Stichkanäle BA 11 ex 1999	31.12.1999	16,5	40,0	-273.710,59	0,00	0,00	0,00	-15.640,61	-258.069,98
3/0450001/14206	KT 1999 - Stichkanäle BA 121 ex 1999	31.12.1999	16,5	40,0	-2.181,11	0,00	0,00	0,00	-124,63	-2.056,48
3/0450001/14207	KT 1999 - Stichkanäle BA 131 ex 1999	31.12.1999	16,5	40,0	-63.545,56	0,00	0,00	0,00	-3.631,17	-59.914,39
3/0450001/14208	KT 1999 - Stichkanäle BA 161 ex 1999	31.12.1999	16,5	40,0	-42.083,35	0,00	0,00	0,00	-2.404,76	-39.678,59
3/0450001/14209	KT 2000 - Stichkanäle BA 11 ex 2000	31.12.2000	17,5	40,0	-289.351,19	0,00	0,00	0,00	-15.640,60	-273.710,59
3/0450001/14210	KT 2000 - Stichkanäle BA 121 ex 2000	31.12.2000	17,5	40,0	-92.229,08	0,00	0,00	0,00	-4.985,36	-87.243,72

Ansatz Konto	MVAG Konto	Bezeichnung	Inbetrieb- nahme	RND	ND	Buchwert 31.12.2021	Zugänge/ + Umbuchungen	Abgänge/ -	Wertaufholung+/ Wertminderung-	Abschreibung	Buchwert 31.12.2022
3/0450001/14211		KT 2000 - Stichkanäle BA 131 ex 2000	31.12.2000	17,5	40,0	-67.176,74	0,00	0,00	0,00	-3.631,18	-63.545,56
3/0450001/14212		KT 2000 - Stichkanäle BA 161 ex 2000	31.12.2000	17,5	40,0	-44.488,11	0,00	0,00	0,00	-2.404,76	-42.083,35
3/0450001/14213		KT 2000 - Stichkanäle BA 162 ex 2000	31.12.2000	17,5	40,0	-67.071,65	0,00	0,00	0,00	-3.625,49	-63.446,16
3/0450001/14214		KT 2001 - Stichkanäle BA 121 ex 2001	31.12.2001	18,5	40,0	-97.214,44	0,00	0,00	0,00	-4.985,36	-92.229,08
3/0450001/14215		KT 2001 - Stichkanäle BA 131 ex 2001	31.12.2001	18,5	40,0	-70.807,91	0,00	0,00	0,00	-3.631,17	-67.176,74
3/0450001/14216		KT 2001 - Stichkanäle BA 141 ex 2001	31.12.2001	18,5	40,0	-49.832,00	0,00	0,00	0,00	-2.555,49	-47.276,51
3/0450001/14217		KT 2001 - Stichkanäle BA 161 ex 2001	31.12.2001	18,5	40,0	-46.892,88	0,00	0,00	0,00	-2.404,76	-44.488,12
3/0450001/14218		KT 2001 - Stichkanäle BA 162 ex 2001	31.12.2001	18,5	40,0	-70.697,15	0,00	0,00	0,00	-3.625,49	-67.071,66
3/0450001/14219		KT 2001 - Stichkanäle BA 191 ex 2001	31.12.2001	18,5	40,0	-23.210,36	0,00	0,00	0,00	-1.190,27	-22.020,09
3/0450001/14220		KT 2002 - Stichkanäle BA 121 ex 2002	31.12.2002	19,5	40,0	-102.199,80	0,00	0,00	0,00	-4.985,36	-97.214,44
3/0450001/14221		KT 2002 - Stichkanäle BA 122 ex 2002	31.12.2002	19,5	40,0	-32.629,59	0,00	0,00	0,00	-1.591,69	-31.037,90
3/0450001/14222		KT 2002 - Stichkanäle BA 131 ex 2002	31.12.2002	19,5	40,0	-74.439,09	0,00	0,00	0,00	-3.631,18	-70.807,91
3/0450001/14223		KT 2002 - Stichkanäle BA 141 ex 2002	31.12.2002	19,5	40,0	-52.387,49	0,00	0,00	0,00	-2.555,49	-49.832,00
3/0450001/14224		KT 2002 - Stichkanäle BA 151 ex 2002	31.12.2002	19,5	40,0	-59.849,74	0,00	0,00	0,00	-2.919,50	-56.930,24
3/0450001/14225		KT 2002 - Stichkanäle BA 161 ex 2002	31.12.2002	19,5	40,0	-49.297,64	0,00	0,00	0,00	-2.404,76	-46.892,88
3/0450001/14226		KT 2002 - Stichkanäle BA 162 ex 2002	31.12.2002	19,5	40,0	-74.322,64	0,00	0,00	0,00	-3.625,49	-70.697,15
3/0450001/14227		KT 2002 - Stichkanäle BA 191 ex 2002	31.12.2002	19,5	40,0	-24.400,64	0,00	0,00	0,00	-1.190,28	-23.210,36
3/0450001/14228		KT 2003 - Stichkanäle BA 122 ex 2003	31.12.2003	20,5	40,0	-34.221,27	0,00	0,00	0,00	-1.591,69	-32.629,58
3/0450001/14229		KT 2003 - Stichkanäle BA 141 ex 2003	31.12.2003	20,5	40,0	-54.942,97	0,00	0,00	0,00	-2.555,49	-52.387,48
3/0450001/14230		KT 2003 - Stichkanäle BA 142 ex 2003	31.12.2003	20,5	40,0	-65.265,27	0,00	0,00	0,00	-3.035,59	-62.229,68
3/0450001/14231		KT 2003 - Stichkanäle BA 151 ex 2003	31.12.2003	20,5	40,0	-62.769,24	0,00	0,00	0,00	-2.919,50	-59.849,74
3/0450001/14232		KT 2003 - Stichkanäle BA 162 ex 2003	31.12.2003	20,5	40,0	-77.948,13	0,00	0,00	0,00	-3.625,49	-74.322,64
3/0450001/14233		KT 2003 - Stichkanäle BA 191 ex 2003	31.12.2003	20,5	40,0	-25.590,91	0,00	0,00	0,00	-1.190,27	-24.400,64
3/0450001/14234		KT 2004 - Stichkanäle BA 122 ex 2004	31.12.2004	21,5	40,0	-35.812,96	0,00	0,00	0,00	-1.591,69	-34.221,27
3/0450001/14235		KT 2004 - Stichkanäle BA 141 ex 2004	31.12.2004	21,5	40,0	-57.498,46	0,00	0,00	0,00	-2.555,49	-54.942,97
3/0450001/14236		KT 2004 - Stichkanäle BA 142 ex 2004	31.12.2004	21,5	40,0	-68.300,86	0,00	0,00	0,00	-3.035,59	-65.265,27
3/0450001/14237		KT 2004 - Stichkanäle BA 143 ex 2004	31.12.2004	21,5	40,0	-49.806,90	0,00	0,00	0,00	-2.213,64	-47.593,26
3/0450001/14238		KT 2004 - Stichkanäle BA 151 ex 2004	31.12.2004	21,5	40,0	-65.688,74	0,00	0,00	0,00	-2.919,50	-62.769,24
3/0450001/14239		KT 2004 - Stichkanäle BA 192 ex 2004	31.12.2004	21,5	40,0	-27.095,06	0,00	0,00	0,00	-1.204,22	-25.890,84
3/0450001/14240		KT 2005 - Stichkanäle BA 122 ex 2005	31.12.2005	22,5	40,0	-37.404,65	0,00	0,00	0,00	-1.591,69	-35.812,96
3/0450001/14241		KT 2005 - Stichkanäle BA 142 ex 2005	31.12.2005	22,5	40,0	-71.336,46	0,00	0,00	0,00	-3.035,59	-68.300,87
3/0450001/14242		KT 2005 - Stichkanäle BA 143 ex 2005	31.12.2005	22,5	40,0	-52.020,54	0,00	0,00	0,00	-2.213,64	-49.806,90
3/0450001/14243		KT 2005 - Stichkanäle BA 151 ex 2005	31.12.2005	22,5	40,0	-68.608,24	0,00	0,00	0,00	-2.919,50	-65.688,74
3/0450001/14244		KT 2005 - Stichkanäle BA 152 ex 2005	31.12.2005	22,5	40,0	-43.720,95	0,00	0,00	0,00	-1.860,47	-41.860,48
3/0450001/14245		KT 2005 - Stichkanäle BA 192 ex 2005	31.12.2005	22,5	40,0	-28.299,29	0,00	0,00	0,00	-1.204,23	-27.095,06
3/0450001/14246		KT 2006 - Stichkanäle BA 142 ex 2006	31.12.2006	23,5	40,0	-74.372,05	0,00	0,00	0,00	-3.035,59	-71.336,46
3/0450001/14247		KT 2006 - Stichkanäle BA 143 ex 2006	31.12.2006	23,5	40,0	-27.117,09	0,00	0,00	0,00	-1.106,82	-26.010,27
3/0450001/14248		KT 2006 - Stichkanäle BA 152 ex 2006	31.12.2006	23,5	40,0	-45.581,42	0,00	0,00	0,00	-1.860,47	-43.720,95
3/0450001/14249		KT 2006 - Stichkanäle BA 192 ex 2006	31.12.2006	23,5	40,0	-29.503,51	0,00	0,00	0,00	-1.204,22	-28.299,29

Ansatz MVAG Konto	Bezeichnung	Inbetrieb- nahme	RND	ND	Buchwert 31.12.2021	Zugänge/ + Umbuchungen	Abgänge/ -	Wertaufholung+/ Wertminderung-	Abschreibung	Buchwert 31.12.2022
3/0450001/14250	KT 2007 - Stichkanäle, BA 152 ex 2007	31.12.2007	24,5	40,0	-47.441,89	0,00	0,00	0,00	-1.860,47	-45.581,42
3/0450001/14251	KT 2007 - Stichkanäle BA 200 ex 2007	31.12.2007	24,5	40,0	-73.752,52	0,00	0,00	0,00	-2.892,26	-70.860,26
3/0450001/14252	KT 2007 - Stichkanäle BA 210 ex 2007	31.12.2007	24,5	40,0	-77.575,82	0,00	0,00	0,00	-3.042,19	-74.533,63
3/0450001/14254	KT 2008 - Stichkanäle BA 200 ex 2008	31.12.2008	25,5	40,0	-76.644,78	0,00	0,00	0,00	-2.892,26	-73.752,52
3/0450001/14255	KT 2008 - Stichkanäle BA 210 ex 2008	31.12.2008	25,5	40,0	-111.969,46	0,00	0,00	0,00	-4.225,26	-107.744,20
3/0450001/14256	KT 2009 - Stichkanäle BA 210 ex 2009	31.12.2009	26,5	40,0	-32.534,53	0,00	0,00	0,00	-1.183,07	-31.351,46
3/0450001/14258	KT 2009 - Stichkanäle BA 193 ex 2009	31.12.2009	26,5	40,0	-52.536,22	0,00	0,00	0,00	-1.910,41	-50.625,81
3/0450001/14259	KT 2009, Stichkanäle BA 200 ex 2009	31.12.2009	26,5	40,0	-79.537,04	0,00	0,00	0,00	-2.892,26	-76.644,78
3/0450001/14260	KT 2010 - Div.Hausanschlüsse ex 2010	31.12.2010	27,5	40,0	-65.782,99	0,00	0,00	0,00	-2.308,18	-63.474,81
3/0450001/14262	KT 2010 - Stichkanäle BA 193 ex 2010	31.12.2010	27,5	40,0	-54.446,63	0,00	0,00	0,00	-1.910,41	-52.536,22
3/0450001/14263	KT 2010, Stichkanäle BA 200 ex 2010	31.12.2010	27,5	40,0	-82.429,29	0,00	0,00	0,00	-2.892,26	-79.537,03
3/0450001/14264	KT 2011 - Div. Hausanschlüsse	31.12.2011	28,5	40,0	-68.091,16	0,00	0,00	0,00	-2.308,17	-65.782,99
3/0450001/14265	KT 2011 - Kanalverläng. SW+RW inkl. HA K.Feiertag G.	31.12.2011	28,5	40,0	-53.644,28	0,00	0,00	0,00	-1.818,45	-51.825,83
3/0450001/14266	KT 2011 - Stichkanäle BA 194	31.12.2011	28,5	40,0	-61.212,50	0,00	0,00	0,00	-2.075,00	-59.137,50
3/0450001/14267	KT 2011 - Stichkanäle BA 193	31.12.2011	28,5	40,0	-56.357,04	0,00	0,00	0,00	-1.910,41	-54.446,63
3/0450001/14268	KT 2012 - Stichkanäle BA 194	31.12.2012	29,5	40,0	-63.287,50	0,00	0,00	0,00	-2.075,00	-61.212,50
3/0450001/14269	KT 2013 - Stichkanäle BA 194	31.12.2013	30,5	40,0	-65.362,50	0,00	0,00	0,00	-2.075,00	-63.287,50
3/0450001/14270	KT 2014 - Stichkanäle BA 195	31.12.2014	31,5	40,0	-108.413,09	0,00	0,00	0,00	-3.335,79	-105.077,30
3/0450001/14271	KT 2015 - Stichkanäle BA 195	31.12.2015	32,5	40,0	-111.748,87	0,00	0,00	0,00	-3.335,79	-108.413,08
3/0450001/14278	KT 2017 - Stichkanäle BA 196	30.06.2019	44,5	50,0	-92.551,67	0,00	0,00	0,00	-2.034,10	-90.517,57
3/0450001/14279	KT 2017, Stichkanäle BA 251 (Sonderanl. Kritzendorf I)	31.12.2017	46,5	50,0	-129.199,24	0,00	0,00	0,00	-2.719,98	-126.479,26
3/0450001/14280	KT 2016 - Stichkanäle BA 251	31.12.2016	33,5	40,0	-222.906,49	0,00	0,00	0,00	-6.461,06	-216.445,43
3/0450001/14317	2017 - 300000 einmalige Investitionszuschüsse Bund	31.12.2017	44,5	50,0	-504.015,16	0,00	0,00	0,00	-11.077,26	-492.937,90
3/0450001/14318	2015 - 300000 einmalige Investitionszuschüsse Bund	31.12.2015	32,5	40,0	-13.240,03	0,00	0,00	0,00	-395,22	-12.844,81
3/0450001/14319	2008 - 300000 einmalige Investitionszuschüsse Bund	31.12.2008	25,5	40,0	-19.284,05	0,00	0,00	0,00	-727,70	-18.556,35
3/0450001/14320	2005 - 300000 einmalige Investitionszuschüsse Bund	31.12.2005	22,5	40,0	-5.836,81	0,00	0,00	0,00	-248,37	-5.588,44
3/0450001/14321	2018 - 301000 einmalige Investitionszuschüsse Land BA 2	21.12.2018	45,5	50,0	-93.558,00	0,00	0,00	0,00	-2.012,00	-91.546,00
3/0450001/14322	2016 - 301000 einmalige Investitionszuschüsse Land	31.12.2016	33,5	40,0	-2.186,44	0,00	0,00	0,00	-63,38	-2.123,06
3/0450001/14323	2015 - 301000 einmalige Investitionszuschüsse Land	31.12.2015	32,5	40,0	-1.310,69	0,00	0,00	0,00	-39,13	-1.271,56
3/0450001/14324	2008 - 301000 einmalige Investitionszuschüsse Land	31.12.2008	25,5	40,0	-4.821,01	0,00	0,00	0,00	-181,92	-4.639,09
3/0450001/14325	2007 - 301000 einmalige Investitionszuschüsse Land	31.12.2007	24,5	40,0	-68.972,40	0,00	0,00	0,00	-2.704,80	-66.267,60
3/0450001/14326	2005 - 301000 einmalige Investitionszuschüsse Land	31.12.2005	22,5	40,0	-35.250,00	0,00	0,00	0,00	-1.500,00	-33.750,00
3/0450001/14327	2004 - 301000 einmalige Investitionszuschüsse Land	31.12.2004	21,5	40,0	-37.301,63	0,00	0,00	0,00	-1.657,85	-35.643,78
3/0450001/14328	2003 - 301000 einmalige Investitionszuschüsse Land	31.12.2003	20,5	40,0	-29.900,59	0,00	0,00	0,00	-1.390,73	-28.509,86
3/0450001/14329	2002 - 301000 einmalige Investitionszuschüsse Land	31.12.2002	19,5	40,0	-36.801,33	0,00	0,00	0,00	-1.795,19	-35.006,14
3/0450001/14330	2001 - 301000 einmalige Investitionszuschüsse Land	31.12.2001	28,5	50,0	-186.772,09	0,00	0,00	0,00	-6.331,26	-180.440,83
3/0450001/14331	2000 - 301000 einmalige Investitionszuschüsse Land	31.12.2000	17,5	40,0	-27.258,68	0,00	0,00	0,00	-1.473,44	-25.785,24
3/0450001/14332	1999 - 301000 einmalige Investitionszuschüsse Land	31.12.1999	16,5	40,0	-75.543,40	0,00	0,00	0,00	-4.316,77	-71.226,63
3/0450001/14333	1998 - 301000 einmalige Investitionszuschüsse Land	31.12.1998	15,5	40,0	-221.893,78	0,00	0,00	0,00	-13.448,11	-208.445,67

Ansatz Konto	MVAG Konto	Bezeichnung	Inbetrieb- nahme	RND	ND	Buchwert 31.12.2021	Zugänge/ + Umbuchungen	Abgänge/ -	Wertaufholung+/ Wertminderung-	Abschreibung	Buchwert 31.12.2022
3/0450001/14373		2019 - 301000 einmalige Investitionszuschüsse Land BA 2	31.05.2019	46,0	50,0	-2.913,67	0,00	0,00	0,00	-61,99	-2.851,68
3/0450001/14382		KT 2020 - Stichkanäle BA KPC 252 AW	30.12.2020	47,0	49,0	-2.500,38	0,00	372.861,00	0,00	-3.976,94	-371.384,44
3/0450001/14385		KT 2021, einmaliger Invest.zuschuss WWF Land ABA BA 2	14.06.2021	46,5	50,0	-8.285,90	0,00	0,00	0,00	-174,44	-8.111,46
3/0450001/14387		KT 2021, einmaliger Invet.zuschuss Land ABA BA 196 WA	14.06.2021	44,5	50,0	-317,52	0,00	0,00	0,00	-6,98	-310,54
3/0450001/14397		KT 2022, Stichkanäle BA KPC 253	31.12.2022	49,5	50,0	0,00	0,00	323.830,61	0,00	-3.238,31	-320.592,30
3/0450003/14253		KT 2008 - Kläranlage BA 18, biol. Teil (Bauk. 08)	31.12.2008	25,5	40,0	-183.214,59	0,00	0,00	0,00	-6.913,76	-176.300,83
3/0450003/14257		KT 2009 - Kläranlage biol.Teil BA 18 ex 2009	31.12.2009	26,5	40,0	-190.128,35	0,00	0,00	0,00	-6.913,76	-183.214,59
3/0450003/14261		KT 2010 - Kläranlage biol.Teil BA 18 ex 2010	31.12.2010	27,5	40,0	-197.042,10	0,00	0,00	0,00	-6.913,76	-190.128,34
<b>1313</b>		<b>Investitionszuschüsse von übrigen</b>				<b>-17.014.172,85</b>	<b>0,00</b>	<b>643.604,09</b>	<b>0,00</b>	<b>-778.766,88</b>	<b>-16.879.010,06</b>
3/0450001/14300		2002 - 307000 Kanaleinmündungsabgabe	31.12.2002	19,5	40,0	-846.534,46	0,00	0,00	0,00	-41.294,36	-805.240,10
3/0450001/14301		2003 - 307000 Kanaleinmündungsabgabe	31.12.2003	20,5	40,0	-831.631,11	0,00	0,00	0,00	-38.680,52	-792.950,59
3/0450001/14302		2004 - 307000 Kanaleinmündungsabgabe	31.12.2004	21,5	40,0	-917.655,53	0,00	0,00	0,00	-40.784,69	-876.870,84
3/0450001/14303		2005 - 307000 Kanaleinmündungsabgabe	31.12.2005	22,5	40,0	-737.302,10	0,00	0,00	0,00	-31.374,56	-705.927,54
3/0450001/14304		2006 - 307000 Kanaleinmündungsabgabe	31.12.2006	23,5	40,0	-830.890,61	0,00	0,00	0,00	-33.913,90	-796.976,71
3/0450001/14305		2007 - 307000 Kanaleinmündungsabgabe	31.12.2007	24,5	40,0	-562.631,94	0,00	0,00	0,00	-22.064,00	-540.567,94
3/0450001/14306		2008 - 307000 Kanaleinmündungsabgabe	31.12.2008	25,5	40,0	-723.844,09	0,00	0,00	0,00	-27.314,87	-696.529,22
3/0450001/14307		2009 - 307000 Kanaleinmündungsabgabe	31.12.2009	26,5	40,0	-769.335,33	0,00	0,00	0,00	-27.975,83	-741.359,50
3/0450001/14308		2010 - 307000 Kanaleinmündungsabgabe	31.12.2010	27,5	40,0	-436.290,50	0,00	0,00	0,00	-15.308,44	-420.982,06
3/0450001/14309		2011 - 307000 Kanaleinmündungsabgabe	31.12.2011	28,5	40,0	-360.449,91	0,00	0,00	0,00	-12.218,64	-348.231,27
3/0450001/14310		2012 - 307000 Kanaleinmündungsabgabe	31.12.2012	29,5	40,0	-367.952,51	0,00	0,00	0,00	-12.064,02	-355.888,49
3/0450001/14311		2013 - 307000 Kanaleinmündungsabgabe	31.12.2013	30,5	40,0	-312.206,58	0,00	0,00	0,00	-9.911,32	-302.295,26
3/0450001/14312		2014 - 307000 Kanaleinmündungsabgabe	31.12.2014	31,5	40,0	-421.415,59	0,00	0,00	0,00	-12.966,63	-408.448,96
3/0450001/14313		2015 - 307000 Kanaleinmündungsabgabe	31.12.2015	32,5	40,0	-534.890,74	0,00	0,00	0,00	-15.966,89	-518.923,85
3/0450001/14314		2016 - 307000 Kanaleinmündungsabgabe	31.12.2016	33,5	40,0	-800.589,11	0,00	0,00	0,00	-23.205,48	-777.383,63
3/0450001/14315		2017 - 307000 Kanaleinmündungsabgabe	31.12.2017	44,5	50,0	-833.931,27	0,00	0,00	0,00	-18.328,16	-815.603,11
3/0450001/14316		2018 - 307000 Kanaleinmündungsabgabe	31.12.2018	45,5	50,0	-735.233,38	0,00	0,00	0,00	-15.811,47	-719.421,91
3/0450001/14334		1980-1996 - 307000 Kanaleinmündungsabgaben	31.01.1988	5,0	40,0	-1.042.756,80	0,00	0,00	0,00	-173.792,80	-868.964,00
3/0450001/14335		1997 - 307000 Kanaleinmündungsabgaben	31.12.1997	14,5	40,0	-237.000,04	0,00	0,00	0,00	-15.290,33	-221.709,71
3/0450001/14336		1998 - 307000 Kanaleinmündungsabgaben	31.12.1998	25,5	50,0	-974.541,74	0,00	0,00	0,00	-36.775,16	-937.766,58
3/0450001/14337		1999 - 307000 Kanaleinmündungsabgaben	31.12.1999	16,5	40,0	-636.050,19	0,00	0,00	0,00	-36.345,73	-599.704,46
3/0450001/14338		2000 - 307000 Kanaleinmündungsabgaben	31.12.2000	17,5	40,0	-630.192,33	0,00	0,00	0,00	-34.064,45	-596.127,88
3/0450001/14339		2001 - 307000 Kanaleinmündungsabgaben	31.12.2001	18,5	40,0	-680.768,40	0,00	0,00	0,00	-34.911,20	-645.857,20
3/0450001/14377		2019 - 307000 Kanaleinmündungseingabe AW	31.12.2019	46,5	50,0	-519.480,45	0,00	0,00	0,00	-10.936,43	-508.544,02
3/0450001/14378		2020 - 307000 Kanaleinmündungsabgabe	17.02.2020	47,0	50,0	-686.332,69	0,00	0,00	0,00	-14.298,60	-672.034,09
3/0450001/14383		2021, 307000 Kanaleinmündungsabgabe	31.12.2021	48,5	50,0	-576.801,12	0,00	0,00	0,00	-11.652,55	-565.148,57
3/0450001/14388		KT 2021, Kanaleinmündungsabgabe BA 252 AW	01.09.2021	47,0	50,0	-4.080,21	0,00	0,00	0,00	-85,00	-3.995,21
3/0450001/14395		2022, 307000 Kanaleinmündungsabgabe	10.03.2022	49,0	50,0	0,00	0,00	496.095,85	0,00	-9.921,92	-486.173,93
3/0450001/14398		KT 2022, Einmündungsabgabe BA 251 307251	28.11.2022	49,5	50,0	0,00	0,00	1.969,66	0,00	-19,70	-1.949,96

Ansatz MVAG Konto	Bezeichnung	Inbetrieb- nahme	RND	ND	Buchwert 31.12.2021	Zugänge/ + Umbuchungen	Abgänge/ -	Wertaufholung+/ Wertminderung-	Abschreibung	Buchwert 31.12.2022
3/0450001/14401	KT 2021-2022, Kanaleinmündungsabgabe BA 253	31.12.2022	49,5	50,0	-3.384,12	0,00	145.538,58	0,00	-1.489,23	-147.433,47
<b>852000 Betriebe der Müllbeseitigung</b>					<b>3.064.463,66</b>	<b>761.786,92</b>	<b>421.241,87</b>	<b>0,00</b>	<b>235.606,73</b>	<b>3.169.401,98</b>
<b>1021 Grundstücke, Grundstückseinrichtungen und Infrastruktur</b>					<b>1.295.506,59</b>	<b>69.771,28</b>	<b>0,00</b>	<b>0,00</b>	<b>1.990,29</b>	<b>1.363.287,58</b>
1/0020001/08446	Grundstück Nr. 1592, KG-Nr. 1703, Bauflächen Gebäude, f 01.01.1900				23.786,10	0,00	0,00	0,00	0,00	23.786,10
1/0020001/08478	Grundstück Nr. 1611/4, KG-Nr. 1703, Bauflächen Gebäude 01.01.1900				154.401,00	0,00	0,00	0,00	0,00	154.401,00
1/0020002/08448	Grundstück Nr. 1592, KG-Nr. 1703, Sonstige Betriebsfläch 01.01.1900				250.452,00	0,00	0,00	0,00	0,00	250.452,00
1/0020002/08481	Grundstück Nr. 1611/4, KG-Nr. 1703, Sonstige Betriebsfläch 01.01.1900				284.431,68	0,00	0,00	0,00	0,00	284.431,68
1/0020004/08514	Grundstück Nr. 1697, KG-Nr. 1703, Sonstige Straßenverke 01.01.1900				8.397,00	0,00	0,00	0,00	0,00	8.397,00
1/0030001/08267	Grundstück Nr. 119/2, KG-Nr. 1703, Gärten Gärten, 169,00 01.01.1900				56.418,96	0,00	0,00	0,00	0,00	56.418,96
1/0030001/08447	Grundstück Nr. 1592, KG-Nr. 1703, landwirtschaftlich genui 01.01.1900				29.784,15	0,00	0,00	0,00	0,00	29.784,15
1/0030001/08474	Grundstück Nr. 1611/2, KG-Nr. 1703, landwirtschaftlich ger 01.01.1900				172.933,20	0,00	0,00	0,00	0,00	172.933,20
1/0030001/08476	Grundstück Nr. 1611/3, KG-Nr. 1703, landwirtschaftlich ger 01.01.1900				27.551,70	0,00	0,00	0,00	0,00	27.551,70
1/0030001/08477	Grundstück Nr. 1611/3, KG-Nr. 1703, landwirtschaftlich ger 01.01.1900				82.419,15	0,00	0,00	0,00	0,00	82.419,15
1/0030001/08479	Grundstück Nr. 1611/4, KG-Nr. 1703, landwirtschaftlich ger 01.01.1900				120.588,60	0,00	0,00	0,00	0,00	120.588,60
1/0030001/08480	Grundstück Nr. 1611/4, KG-Nr. 1703, landwirtschaftlich ger 01.01.1900				41.382,00	0,00	0,00	0,00	0,00	41.382,00
1/0030002/08475	Grundstück Nr. 1611/2, KG-Nr. 1703, Wald Wälder, 4.734,0 01.01.1900				42.961,05	0,00	0,00	0,00	0,00	42.961,05
3/0070002/13654	2022, Absturzsicherung Recyclinghof	21.03.2022	19,0	20,0	0,00	26.777,13	0,00	0,00	1.338,86	25.438,27
3/0070003/14159	2022, Einfriedungsmauer, Fundamente für Tor-und Schranl	10.08.2022	32,5	33,0	0,00	42.994,15	0,00	0,00	651,43	42.342,72
<b>1022 Gebäude und Bauten</b>					<b>539.554,02</b>	<b>7.281,64</b>	<b>0,00</b>	<b>0,00</b>	<b>32.172,28</b>	<b>514.663,38</b>
3/0060001/14294	1950 - Wienerstr. 82, 852000 Anteil 32% Wirtschaftshof, Be	31.12.1950	0,0	50,0	0,00	0,00	0,00	0,00	0,00	0,00
3/0060001/01432	1971 - Müll, Gebäude bis 1971	01.01.1971	0,0	25,0	0,00	0,00	0,00	0,00	0,00	0,00
3/0060001/14323	2021, Wienerstr. 82, Sanierung Elektroleitungen, 852000 A	01.01.2022	49,0	50,0	9.900,00	7.281,64	0,00	0,00	343,63	16.838,01
3/0060001/01435	2001 - Superädifikat, Inkustr. 12-14 Lagerhalle Müllbeseitig	01.05.2001	11,0	33,0	109.247,90	0,00	0,00	0,00	9.103,99	100.143,91
3/0060001/01439	2007 - Recyclinghof und Lagerhalle ex 2007	01.12.2007	17,5	33,0	420.406,12	0,00	0,00	0,00	22.724,66	397.681,46
<b>1024 Sonderanlagen</b>					<b>228.308,25</b>	<b>185.126,45</b>	<b>2.732,45</b>	<b>0,00</b>	<b>44.183,24</b>	<b>366.519,01</b>
2/0350002/13610	2022, Fial Tankautomat Wirtschaftshof Wiener Str., Anteil 3	14.03.2022	19,0	20,0	0,00	1.755,92	0,00	0,00	87,80	1.668,12
3/0040012/13632	2022, Leitsystem Recyclinghof	16.08.2022	14,5	15,0	0,00	1.639,88	0,00	0,00	54,66	1.585,22
3/0070002/13655	2022, Flugdach Recyclinghof	12.04.2022	19,0	20,0	0,00	36.393,10	0,00	0,00	1.819,66	34.573,44
3/0070003/11047	2017 - P+B, Asphaltierung Haschhof (1/3 Anteil)	20.04.2017	9,0	15,0	25.206,73	0,00	0,00	0,00	2.520,67	22.686,06
3/0070003/13528	2019,Containex, Haschhof Bürocontainer f. Verwiegeeinricl	05.07.2019	29,5	33,0	1.377,12	0,00	1.377,12	0,00	0,00	0,00
3/0070003/13530	2019,Gutenthaler, Haschhof,Elektroinst.arbeiten Doppeltror	06.08.2019	29,5	33,0	1.129,24	0,00	1.129,24	0,00	0,00	0,00
3/0070003/14157	2020 - Kompostanlage Haschhof, Biomasseaufbereitung	17.12.2020	32,0	33,0	0,00	4.463,60	0,00	0,00	87,57	4.376,03
3/0070003/14158	2022, Sockelplatten Recyclinghof	17.05.2022	32,0	33,0	0,00	37.756,25	0,00	0,00	1.144,13	36.612,12
3/0070003/14161	2022, Zutrittsystem Recyclinghof	11.10.2022	32,5	33,0	0,00	84.175,00	0,00	0,00	1.275,38	82.899,62
3/0070003/14162	2022, Schranken Kompostanlage Haschhof	29.12.2022	32,5	33,0	0,00	1.462,08	0,00	0,00	22,15	1.439,93
3/0070003/01444	1982 - Sonderanlage ex 1982	01.01.1982	0,0	25,0	0,00	0,00	0,00	0,00	0,00	0,00
3/0070003/01445	1984 - Sonderanlage ex 1984	01.01.1984	0,0	25,0	0,00	0,00	0,00	0,00	0,00	0,00

Ansatz MVAG Konto	Bezeichnung	Inbetrieb- nahme	RND	ND	Buchwert 31.12.2021	Zugänge/ + Umbuchungen -	Abgänge/	Wertaufholung+/ Wertminderung-	Abschreibung	Buchwert 31.12.2022
3/0070003/01446	1989 - Sonderanlage ex 1989	01.01.1989	0,0	25,0	0,00	0,00	0,00	0,00	0,00	0,00
3/0070003/01447	1990 - Recyclinghof	01.01.1990	0,0	25,0	0,00	0,00	0,00	0,00	0,00	0,00
3/0070003/01448	1991 - Kompostplatz	01.01.1991	0,0	25,0	0,00	0,00	0,00	0,00	0,00	0,00
3/0070003/01449	1994 - Halle ex 1993	01.01.1994	0,0	25,0	0,00	0,00	0,00	0,00	0,00	0,00
3/0070003/01450	1994 - Halle ex 1994	01.01.1994	0,0	25,0	0,00	0,00	0,00	0,00	0,00	0,00
3/0070003/01451	1995 - 2. Sickerwasserbecken	01.01.1995	0,0	25,0	0,00	0,00	0,00	0,00	0,00	0,00
3/0070003/01452	1996 - Schuh, Stützmauer Recyclinghof	01.07.1996	0,0	25,0	0,00	0,00	0,00	0,00	0,00	0,00
3/0070003/01453	1996 - Sickerwasserbecken	01.10.1996	0,0	25,0	0,00	0,00	0,00	0,00	0,00	0,00
3/0070003/01454	1996 - Pittel & Brausew., Grünschnittlagerfläche	01.11.1996	0,0	25,0	0,00	0,00	0,00	0,00	0,00	0,00
3/0070003/01455	1997 - Div. Firmen, Dep. Bürgerspitalwald	01.12.1997	0,0	25,0	322,81	0,00	0,00	0,00	322,81	0,00
3/0070003/01456	1997 - Div. Firmen, Kompostieranlage Haschhof	01.12.1997	0,0	25,0	256,62	0,00	0,00	0,00	256,62	0,00
3/0070003/01457	1998 - Div. Firmen, Dep. Bürgerspitalwald	01.12.1998	0,5	25,0	418,05	0,00	0,00	0,00	278,70	139,35
3/0070003/01458	1998 - Div. Firmen, Kompostieranlage Haschhof	01.12.1998	0,5	25,0	976,31	0,00	0,00	0,00	650,87	325,44
3/0070003/01459	1999 - Div. Firmen, Recyclinghof	01.12.1999	1,5	25,0	3.464,01	0,00	0,00	0,00	1.385,60	2.078,41
3/0070003/01460	1999 - Div. Firmen, Dep. Bürgerspitalwald	01.12.1999	1,5	25,0	720,15	0,00	0,00	0,00	288,06	432,09
3/0070003/01461	1999 - Div. Firmen, Kompostieranlage Haschhof	01.12.1999	1,5	25,0	1.394,24	0,00	0,00	0,00	557,70	836,54
3/0070003/01463	2000 - Lutz, Dep. Bürgerspitalwald	01.06.2000	2,0	25,0	487,14	0,00	0,00	0,00	162,38	324,76
3/0070003/01464	2000 - Div. Firmen, Kompostieranlage Haschhof	01.11.2000	2,5	25,0	271,26	0,00	0,00	0,00	77,50	193,76
3/0070003/01465	2001 - Lutz, Dep. Bürgerspitalwald	01.03.2001	3,0	25,0	137,90	0,00	0,00	0,00	34,48	103,42
3/0070003/01467	2001 - Div. Firmen, Altstoffinseln (Verkleidung)	01.12.2001	0,0	10,0	0,00	0,00	0,00	0,00	0,00	0,00
3/0070003/01468	2002 - Div. Firmen, Kompostieranlage Kanal+Asphaltierung	01.12.2002	4,5	25,0	9.816,54	0,00	0,00	0,00	1.784,83	8.031,71
3/0070003/01469	2002 - Eigner/Rothbauer, Dep. Bürgerspitalwald	01.12.2002	4,5	25,0	130,90	0,00	0,00	0,00	23,80	107,10
3/0070003/01470	2002 - Div. Firmen, Altstoffinseln (Verkleidung)	01.12.2002	0,0	10,0	0,00	0,00	0,00	0,00	0,00	0,00
3/0070003/01471	2003 - Div. Firmen, Kompostieranlage Haschhof (Kanal, Eir	01.12.2003	5,5	25,0	1.342,98	0,00	0,00	0,00	206,61	1.136,37
3/0070003/01472	2003 - Div. Firmen, Altstoffinseln (Verkleidung)	01.12.2003	0,0	10,0	0,00	0,00	0,00	0,00	0,00	0,00
3/0070003/01473	2004 - Asphaltierung Platz (Superädifikat Inkustr.)	01.08.2004	6,5	25,0	8.868,33	0,00	0,00	0,00	1.182,44	7.685,89
3/0070003/01474	2004 - Div. Firmen, Umbau Recyclinghof	01.11.2004	6,5	25,0	16.253,81	0,00	0,00	0,00	2.167,17	14.086,64
3/0070003/01475	2004 - Div. Firmen, Altstoffinseln (Verkleidung)	01.06.2004	0,0	10,0	0,00	0,00	0,00	0,00	0,00	0,00
3/0070003/01477	2005 - div. Firmen, Altstoffsammelinseln	01.12.2005	0,0	10,0	0,00	0,00	0,00	0,00	0,00	0,00
3/0070003/01478	2006 - div. Firmen, Altstoffsammelinseln	01.10.2006	0,0	10,0	0,00	0,00	0,00	0,00	0,00	0,00
3/0070003/01479	2006 - Endl, Statik Hallenneubau	01.12.2006	8,5	25,0	2.394,00	0,00	0,00	0,00	252,00	2.142,00
3/0070003/01480	2007 - Div. Firmen, Flugdach Haschhof	01.09.2007	4,5	20,0	8.968,27	0,00	0,00	0,00	1.630,59	7.337,68
3/0070003/01481	2007 - Div. Firmen, Altstoffsammelinseln	01.03.2007	0,0	10,0	0,00	0,00	0,00	0,00	0,00	0,00
3/0070003/01482	2007, Fial, Tankstelle-Zapfsäulen-Anteil Wr. Str.	01.05.2007	0,0	10,0	0,00	0,00	0,00	0,00	0,00	0,00
3/0070003/01483	2008 - div. Firmen, Altstoffsammelinseln (Verkleidung)	01.03.2008	0,0	10,0	0,00	0,00	0,00	0,00	0,00	0,00
3/0070003/01484	2008 - Pittel & Brausewetter, Asphaltierung Haschhof	01.02.2008	0,0	10,0	0,00	0,00	0,00	0,00	0,00	0,00
3/0070003/01485	2009 - Div. Firmen, Lüfterstation u. Mauer	01.07.2009	0,0	10,0	0,00	0,00	0,00	0,00	0,00	0,00
3/0070003/01486	2009 - Giefing, Geländer ASI Stadtplatz	01.11.2009	0,0	10,0	0,00	0,00	0,00	0,00	0,00	0,00
3/0070003/01487	2010 - Schuh, Stützmaurelemente f. Haschhof	01.03.2010	0,0	10,0	0,00	0,00	0,00	0,00	0,00	0,00

Ansatz Konto	MVAG Konto	Bezeichnung	Inbetrieb- nahme	RND	ND	Buchwert 31.12.2021	Zugänge/ + Umbuchungen	Abgänge/ -	Wertaufholung+/ Wertminderung-	Abschreibung	Buchwert 31.12.2022
	3/0070003/01488	2010 - Niko, autom. Schranken f. Haschhof	01.05.2010	0,0	10,0	0,00	0,00	0,00	0,00	0,00	0,00
	3/0070003/01489	2010 - Diverse Firmen, Flugdach Recyclinghof	01.11.2010	7,5	20,0	86.626,92	0,00	0,00	0,00	10.191,40	76.435,52
	3/0070003/01490	2011 - Mülltonnenverkleidungen	01.05.2011	0,0	10,0	0,00	0,00	0,00	0,00	0,00	0,00
	3/0070003/01491	2011 - Asphaltierung Haschhof	01.05.2011	0,0	10,0	0,00	0,00	0,00	0,00	0,00	0,00
	3/0070003/01492	2012 - Adaptierung Altstoffsammelinsel Stadtplatz	01.08.2012	0,0	10,0	359,72	0,00	0,00	0,00	359,72	0,00
	3/0070003/01493	2012 - Umrüstung Recyclinghof auf LED-Beleuchtg.	01.11.2012	0,0	5,0	0,00	0,00	0,00	0,00	0,00	0,00
	3/0070003/01494	2013 - Schuh, Mobile Stützmaurelemente f. HH	01.04.2013	0,0	10,0	1.175,90	0,00	0,00	0,00	1.175,90	0,00
	3/0070003/01495	2013 - Pittel&Brausewetter, Asphalt. Teilfläche RH	01.07.2013	0,5	10,0	5.181,36	0,00	0,00	0,00	3.454,24	1.727,12
	3/0070003/01497	2014 - Material f Mülltonnenverkleidg.	01.12.2014	0,0	5,0	0,00	0,00	0,00	0,00	0,00	0,00
	3/0070003/01498	2014 - Temperatursonde f Haschhof Compost Syst.	01.05.2014	0,0	3,0	0,00	0,00	0,00	0,00	0,00	0,00
	3/0070003/01499	2015 - Material für Mülltonnenverkleidungen	01.07.2015	0,0	5,0	0,00	0,00	0,00	0,00	0,00	0,00
	3/0070003/01500	2015 - Erweiterung ASI Schüttaustraße - Material	01.04.2015	2,0	10,0	562,34	0,00	0,00	0,00	187,45	374,89
	3/0070003/01501	2015 - Verkleidung ASI Weidlingerstraße u Unter Öden	01.08.2015	2,5	10,0	1.250,83	0,00	0,00	0,00	357,38	893,45
	3/0070003/01502	2015 - Asphaltierung Teilber. Haschhof	01.05.2015	2,0	10,0	7.928,10	0,00	0,00	0,00	2.642,70	5.285,40
	3/0070003/01503	2015 - Dacherneuerung Recyclinghof	01.07.2015	2,5	10,0	10.381,00	0,00	0,00	0,00	2.966,00	7.415,00
	3/0070003/01504	2016 - Material f. Mülltonnenverkleidungen	01.11.2016	0,0	5,0	0,00	0,00	0,00	0,00	0,00	0,00
	3/0070003/01505	2016 - Wiederaufforstung Deponie Bürgerspitalwald	01.12.2016	18,5	25,0	5.294,64	0,00	0,00	0,00	271,52	5.023,12
	3/0070003/01506	2016 - Material f. Verkleidung ASI Talgasse/Weidlgb.	01.12.2016	0,0	5,0	0,00	0,00	0,00	0,00	0,00	0,00
	3/0070003/01508	2016 - 10 Stk. mobile Stützmaurelemente f. Haschhof, 1/3	01.03.2016	3,0	10,0	554,80	0,00	0,00	0,00	138,70	416,10
	3/0070003/01509	2016 - Asphaltierung Humuslagerpl. Haschhof, 1/3 Anteil	01.04.2016	3,0	10,0	3.710,80	0,00	0,00	0,00	927,70	2.783,10
	3/0110002/01926	2022, Infotafel Recyclinghof	05.10.2022	9,5	10,0	0,00	3.460,00	0,00	0,00	173,00	3.287,00
	3/0120001/13441	2016 - Photovoltaikanl. Haschhof 1/3 Anteil	01.05.2016	13,0	20,0	1.967,20	0,00	0,00	0,00	140,51	1.826,69
	3/0130002/12426	2014 - Komp.anlage Blitzableiter	04.04.2014	1,0	10,0	241,17	0,00	0,00	0,00	120,59	120,58
	3/0350001/00001	2019 - Haschhof Brückenwaage 1/3 Anteil	12.07.2019	6,5	10,0	12.891,71	1.377,12	0,00	0,00	1.817,26	12.451,57
	3/0350003/12431	2020 - NetBox PeilSystem Diesel Tank, Anteil 32%	30.03.2020	7,0	10,0	611,57	0,00	0,00	0,00	76,45	535,12
	3/0410001/13601	2017, Berger, 6 Papierfangnetze (1/3 Anteil) NEU	07.03.2017	0,0	3,0	0,00	0,00	0,00	0,00	0,00	0,00
	3/0410001/13602	2018, 2 Papierfangnetze Haschhof (1/3 Anteil) NEU	29.03.2017	0,0	3,0	0,00	0,00	0,00	0,00	0,00	0,00
	3/0410001/13603	2020, Papierfangnetze	10.12.2020	2,5	5,0	263,78	0,00	226,09	0,00	37,69	0,00
	3/0480001/00001	2019 - Altstoffsammelinsel Schredtgasse	29.11.2019	21,5	25,0	5.370,00	0,00	0,00	0,00	238,67	5.131,33
	5/0110002/14325	2022, Recyclinghof Hinweistafeln	03.11.2022	9,5	10,0	0,00	12.643,50	0,00	0,00	632,18	12.011,32
	<b>1025</b>	<b>Technische Anlagen, Fahrzeuge und Maschinen</b>				<b>882.641,37</b>	<b>395.153,18</b>	<b>0,00</b>	<b>0,00</b>	<b>161.677,96</b>	<b>1.116.116,59</b>
	5/0110002/14319	2021, Mehrzweckcontainer	09.07.2021	8,5	10,0	5.130,00	0,00	0,00	0,00	540,00	4.590,00
	5/0150001/12600	2022, Kastenwagen	09.01.2023	8,0	8,0	0,00	44.117,44	0,00	0,00	0,00	44.117,44
	5/0150002/12676	2018 - 10 Stk. LKW Reifen	27.09.2018	0,0	3,0	0,00	0,00	0,00	0,00	0,00	0,00
	5/0150002/14153	2020 - Zweiachsanhänger f. Rollenbehälter	13.08.2020	7,5	10,0	26.804,75	0,00	0,00	0,00	3.153,50	23.651,25
	5/0150002/14155	2020 - MAN Type TGS 28.470+ 1 Stk. HIAB Multilift Ultima	27.10.2020	7,5	10,0	145.162,35	0,00	0,00	0,00	17.077,92	128.084,43
	5/0150002/14156	2020 - 1 Stk. Radlader VOLVO L90H + Zusatzausstattung	30.10.2020	7,5	10,0	185.554,40	0,00	0,00	0,00	21.829,93	163.724,47
	5/0150002/14159	2022, Müllwagen	28.12.2021	8,5	10,0	142.500,00	0,00	0,00	0,00	15.000,00	127.500,00

**Rechnungsabschluss 2022**

Stadtgemeinde Klosterneuburg

**Anlagenspiegel Einzelkonten (Anlage 6g)**

Ansatz MVAG Konto	Bezeichnung	Inbetriebnahme	RND	ND	Buchwert 31.12.2021	Zugänge/ + Umbuchungen -	Abgänge/ Wertminderung-	Wertaufholung+/ Wertminderung-	Abschreibung	Buchwert 31.12.2022
5/0150002/14172	2022, MAN Truck KG 631AL	17.08.2022	9,5	10,0	0,00	79.559,52	0,00	0,00	3.977,98	75.581,54
5/0150002/01964	1988 - Dreiachsanhänger, N 466.987	01.01.1988	0,0	10,0	0,00	0,00	0,00	0,00	0,00	0,00
5/0150002/01965	1991 - Tiefladeanhänger, WU 881 B	01.01.1991	0,0	10,0	0,00	0,00	0,00	0,00	0,00	0,00
5/0150002/01968	1999 - Div. Firmen, R.S.K. Schaufel zu WU 732BL	01.11.1999	0,0	10,0	0,00	0,00	0,00	0,00	0,00	0,00
5/0150002/01969	2000 - Div. Firmen, Kehrbürste zu WU 732BL	01.10.2000	0,0	5,0	0,00	0,00	0,00	0,00	0,00	0,00
5/0150002/01973	2001 - Bilia, Leichtgutschaufel für WU 198 F	01.02.2001	0,0	10,0	0,00	0,00	0,00	0,00	0,00	0,00
5/0150002/01975	2003 - ÖAF, LKW, WU 896 BT inkl.Containerplatte	01.09.2003	0,0	5,0	0,00	0,00	0,00	0,00	0,00	0,00
5/0150002/01976	2003 - Nino deMartii, Leichtgutschaufel WU 732BL	01.04.2003	0,0	10,0	0,00	0,00	0,00	0,00	0,00	0,00
5/0150002/01979	2004 - Logic Line, Werkzeugbox für WU 320 K	01.03.2004	0,0	10,0	0,00	0,00	0,00	0,00	0,00	0,00
5/0150002/01981	2004 - Berger, Mehrschalengreifer für Kranwagen	01.12.2004	0,0	10,0	0,00	0,00	0,00	0,00	0,00	0,00
5/0150002/01986	2007 - Pickard GmbH, MAN Müllwagen, WU 672 DN	01.09.2007	0,0	5,0	0,00	0,00	0,00	0,00	0,00	0,00
5/0150002/01988	2008 - Weilguni, VW-Doka-Kastenwagen, WU 464R	01.04.2008	0,0	5,0	0,00	0,00	0,00	0,00	0,00	0,00
5/0150002/01990	2009 - Pichler, Navigator TXT Fehlersuchgerät	09.04.2009	0,0	10,0	0,00	0,00	0,00	0,00	0,00	0,00
5/0150002/01991	2009 - Braun & Braun, Rückfahrkamera	28.09.2009	0,0	5,0	0,00	0,00	0,00	0,00	0,00	0,00
5/0150002/01992	2010 - Öko-Recycling, Schlauchtrommelwagen	16.12.2010	0,0	10,0	0,00	0,00	0,00	0,00	0,00	0,00
5/0150002/01994	2012 - Pressmüllwagen WU-528 FM	15.05.2012	0,0	5,0	0,00	0,00	0,00	0,00	0,00	0,00
5/0150002/01995	2012 - VW Doka-Pritsche WU-921 FH	08.05.2012	0,0	5,0	0,00	0,00	0,00	0,00	0,00	0,00
5/0150002/01997	2013 - LKW MAN 28.400 mit Multiift-Abrollkipper WU 503 F	19.09.2013	0,0	5,0	0,00	0,00	0,00	0,00	0,00	0,00
5/0150002/01998	2013 - Lagerhaus Tulln, Fahrgestell Iveco Müllaufbau WU 5	09.10.2013	0,0	5,0	0,00	0,00	0,00	0,00	0,00	0,00
5/0150002/02000	2014 - Müllwagen MAN 18.340 m. Rotopress 205 D WU 82	14.08.2014	0,0	5,0	0,00	0,00	0,00	0,00	0,00	0,00
5/0150002/02003	2015 - 1 LKW mit Kran und Arbeitskorb WU 832GS	04.11.2015	0,0	5,0	0,00	0,00	0,00	0,00	0,00	0,00
5/0150002/02005	2016 - Müllwagen MAN 28.400 WU 435GZ	31.05.2016	0,0	5,0	0,00	0,00	0,00	0,00	0,00	0,00
5/0150002/02006	2016 - Radlader Volvo L35G WU 509GU	14.03.2016	0,0	5,0	0,00	0,00	0,00	0,00	0,00	0,00
5/0220002/11006	2017 - MAN 28.460 mit JOAB Abrollkipper TU 452EY	28.09.2017	2,5	8,0	94.159,63	0,00	0,00	0,00	26.902,75	67.256,88
5/0220002/11007	2017 - Ascendum, Gabelrahmen und Zinken für Rad	25.04.2017	0,0	5,0	0,00	0,00	0,00	0,00	0,00	0,00
5/0220002/11041	2017 - Stift Stahl- u. Containerbau, 1 Deckelcontainer	08.06.2017	2,0	8,0	1.781,25	0,00	0,00	0,00	593,75	1.187,50
5/0220002/11042	2017 - Stift Stahl- u. Containerbau, 2 Abrollcontainer	08.06.2017	2,0	8,0	2.850,00	0,00	0,00	0,00	950,00	1.900,00
5/0220002/11458	2008 - 040100 1 Stk. Containerplateu	28.07.2008	0,0	10,0	0,00	0,00	0,00	0,00	0,00	0,00
5/0220002/12508	2003 - 040100 Stift, Deckelcontainer	09.12.2003	0,0	10,0	0,00	0,00	0,00	0,00	0,00	0,00
5/0220002/12509	2004 - 040100 Logic Line, Werkzeugbox für WU 320 K	30.06.2004	0,0	10,0	0,00	0,00	0,00	0,00	0,00	0,00
5/0220002/12512	2014 - 040100 1 Stk. Containerplateu	28.05.2014	1,0	10,0	2.130,00	0,00	0,00	0,00	1.065,00	1.065,00
5/0220002/14146	2019 - 040100 3 Stk. Container	11.09.2019	6,5	10,0	13.616,25	0,00	0,00	0,00	1.815,50	11.800,75
5/0220002/14147	2019 - 040000 MAN Lkw TGM 15.290	02.12.2019	6,5	10,0	144.178,77	0,00	0,00	0,00	19.223,84	124.954,93
5/0220002/14149	2020 - 2 St. Container mit Windenabdeckung + Gitterabdec	16.12.2020	7,5	10,0	32.223,50	0,00	0,00	0,00	3.791,00	28.432,50
5/0240001/01946	1992 - Pumpe - Besprühungsanlage Haschhof	01.01.1992	0,0	10,0	0,00	0,00	0,00	0,00	0,00	0,00
5/0240001/01950	2002 - Sonnek, Überdrucksicherung Haschhof	01.04.2002	0,0	5,0	0,00	0,00	0,00	0,00	0,00	0,00
5/0240001/01954	2009 - Berger, Stapler	01.07.2009	0,0	10,0	0,00	0,00	0,00	0,00	0,00	0,00
5/0240001/01955	2009 - Kärcher, Hochdruckreiniger HDS 13/20 SX	01.10.2009	0,0	10,0	0,00	0,00	0,00	0,00	0,00	0,00
5/0290001/13137	2022, Schadstoffmeßgerät	10.08.2022	7,5	8,0	0,00	3.580,30	0,00	0,00	223,77	3.356,53

Ansatz MVAG Konto	Bezeichnung	Inbetrieb- nahme	RND	ND	Buchwert 31.12.2021	Zugänge/ + Umbuchungen	Abgänge/ -	Wertaufholung+/ Wertminderung-	Abschreibung	Buchwert 31.12.2022
5/0290001/01960	2005 - Neuberger's Söhne, Elektroschweißgerät	01.06.2005	0,0	10,0	0,00	0,00	0,00	0,00	0,00	0,00
5/0290001/01961	2008 - Spiral Reih's & Co, Handbohrmaschine	01.02.2008	0,0	10,0	0,00	0,00	0,00	0,00	0,00	0,00
5/0290001/01962	2011 - Hydraulikmessgerät	01.05.2011	0,0	10,0	0,00	0,00	0,00	0,00	0,00	0,00
5/0350003/12178	2022, Heizöltank	19.10.2022	9,5	10,0	0,00	10.034,16	0,00	0,00	501,71	9.532,45
5/0350003/01956	2010 - Berger, Kran f. Containeraufbau	01.11.2010	0,0	10,0	0,00	0,00	0,00	0,00	0,00	0,00
5/0350003/01966	1996 - Werner & Weber, Abrollcontainer	01.12.1996	0,0	10,0	0,00	0,00	0,00	0,00	0,00	0,00
5/0350003/01970	2000 - Werner & Weber, Selbstpresscontainer	01.08.2000	0,0	5,0	0,00	0,00	0,00	0,00	0,00	0,00
5/0350003/01971	2000 - Stift, Abrollcontainer für LKW	01.09.2000	0,0	10,0	0,00	0,00	0,00	0,00	0,00	0,00
5/0350003/01972	2000 - Stift, Abrollcontainer mit Kranvorbau	01.12.2000	0,0	10,0	0,00	0,00	0,00	0,00	0,00	0,00
5/0350003/01974	2001 - Stift, Abrollcontainer (4 u. 1 Kipperplateau)	01.12.2001	0,0	10,0	0,00	0,00	0,00	0,00	0,00	0,00
5/0350003/01977	2003 - Stift, Deckelcontainer	01.12.2003	0,0	10,0	0,00	0,00	0,00	0,00	0,00	0,00
5/0350003/01978	2004 - Feitzinger, Container-Anhänger, WU 630 CB	01.08.2004	0,0	10,0	0,00	0,00	0,00	0,00	0,00	0,00
5/0350003/01980	2004 - Stift, 2 Deckelcontainer	01.06.2004	0,0	10,0	0,00	0,00	0,00	0,00	0,00	0,00
5/0350003/01983	2005 - Werner & Weber GesmbH, Selbstpresscontainer	01.03.2005	0,0	10,0	0,00	0,00	0,00	0,00	0,00	0,00
5/0350003/01984	2005 - Stift GmbH, 2 Deckelcontainer	01.03.2005	0,0	10,0	0,00	0,00	0,00	0,00	0,00	0,00
5/0350003/01985	2006 - Stift GmbH, 2 Deckelcontainer	01.01.2006	0,0	10,0	0,00	0,00	0,00	0,00	0,00	0,00
5/0350003/01987	2007 - Stift GmbH, Deckelcontainer	01.06.2007	0,0	10,0	0,00	0,00	0,00	0,00	0,00	0,00
5/0350003/01989	2009 - Werner & Weber, Presscontainer	06.04.2009	0,0	5,0	0,00	0,00	0,00	0,00	0,00	0,00
5/0350003/01996	2012 - Deckelcontainer	11.05.2012	0,0	10,0	0,00	0,00	0,00	0,00	0,00	0,00
5/0350003/02001	2014 - 1 Deckencontainer Stift Stahl	07.05.2014	1,0	10,0	870,00	0,00	0,00	0,00	435,00	435,00
5/0350003/02002	2014 - 2 Deckencontainer Stift Stahl	15.12.2014	1,5	10,0	2.175,00	0,00	0,00	0,00	870,00	1.305,00
5/0350003/02007	2016 - 2 Deckelcontainer	30.06.2016	3,0	10,0	3.480,00	0,00	0,00	0,00	870,00	2.610,00
5/0410001/00001	2019 - 040100 8 Stk. Reifen	04.12.2019	1,5	5,0	2.194,14	0,00	0,00	0,00	877,66	1.316,48
5/0490001/11015	2017 - Weber, mobile Abfallpresse	24.04.2017	4,0	10,0	7.725,00	0,00	0,00	0,00	1.545,00	6.180,00
5/0490001/12675	2018 - Doppeltrommel-Siebanl. Haschh. 1/3 Anteil	12.12.2018	5,5	10,0	55.791,67	1.129,24	0,00	0,00	8.677,44	48.243,47
5/0490001/12676	2022, Müllpresse inkl. Einhausung (Recyclinghof)	27.05.2022	9,0	10,0	0,00	256.732,52	0,00	0,00	25.673,25	231.059,27
5/0490001/01945	1991 - Presscontainer	01.01.1991	0,0	10,0	0,00	0,00	0,00	0,00	0,00	0,00
5/0490001/01948	2001 - ÖKO-Recycling, Trommelsieb	01.02.2001	0,0	10,0	0,00	0,00	0,00	0,00	0,00	0,00
5/0490001/01951	2002 - ÖKO-Recycling, Kompostumsetzer	01.10.2002	0,0	10,0	0,00	0,00	0,00	0,00	0,00	0,00
5/0490001/01957	2011 - Windsichter für Haschhof	01.07.2011	0,0	10,0	0,00	0,00	0,00	0,00	0,00	0,00
5/0490001/01958	2012 - Linearschwingsieb f. Haschhof	01.11.2012	0,0	10,0	845,00	0,00	0,00	0,00	845,00	0,00
5/0490002/01949	2001 - Sonnek, Drehkolbenpumpe Haschhof	01.12.2001	0,0	5,0	0,00	0,00	0,00	0,00	0,00	0,00
5/0490002/01952	2004 - Spiral, Kompressor	01.12.2004	0,0	5,0	0,00	0,00	0,00	0,00	0,00	0,00
5/0490002/01953	2008 - Ploberger, Elmag-Kompressor	01.03.2008	0,0	5,0	0,00	0,00	0,00	0,00	0,00	0,00
5/0490002/01959	2014 - Mülltonnenwaschanlage	01.05.2014	1,0	10,0	8.080,91	0,00	0,00	0,00	4.040,46	4.040,45
5/0500001/12674	2018 - 1Container geschlossen, 1 Container offen	30.08.2018	3,5	8,0	5.388,75	0,00	0,00	0,00	1.197,50	4.191,25
<b>1026</b>	<b>Amts-, Betriebs- und Geschäftsausstattung</b>				<b>14.351,47</b>	<b>5.932,70</b>	<b>0,00</b>	<b>0,00</b>	<b>4.469,58</b>	<b>15.814,59</b>
5/0110002/11005	2017 - SSI Schäfer, 1 Palettenregal	13.04.2017	4,0	10,0	553,38	0,00	0,00	0,00	110,68	442,70

Ansatz Konto	MVAG Konto	Bezeichnung	Inbetrieb- nahme	RND	ND	Buchwert 31.12.2021	Zugänge/ + Umbuchungen -	Abgänge/ -	Wertaufholung+/ Wertminderung-	Abschreibung	Buchwert 31.12.2022
	5/0110002/11046	2017 - Steinheimer, 2 Altölsammelbehälter	31.12.2017	2,5	8,0	1.027,25	0,00	0,00	0,00	293,50	733,75
	5/0110002/13525	2019 - Boschung Verkehrstechnik	24.07.2019	6,5	10,0	2.667,60	0,00	0,00	0,00	355,68	2.311,92
	5/0110002/13526	2019 - Göttinger Klimagerät	18.07.2019	6,5	10,0	311,88	0,00	0,00	0,00	41,58	270,30
	5/0110002/14303	2019 - 043000 HBC-radiomatic Fernsteuerung	16.01.2020	7,0	10,0	829,72	0,00	0,00	0,00	103,72	726,00
	5/0110002/14328	2022 Feuerwehr-Schlüsselsafe für Inkustr. 1	13.12.2022	9,5	10,0	0,00	2.972,70	0,00	0,00	148,64	2.824,06
	5/0110002/02008	1992 - Küche (Material)	01.01.1992	0,0	10,0	0,00	0,00	0,00	0,00	0,00	0,00
	5/0110002/02010	2000 - Div. Firmen, EDV (Standleitung)	01.12.2000	0,0	5,0	0,00	0,00	0,00	0,00	0,00	0,00
	5/0110002/02012	2002 - Svoboda, Büromöbel	01.10.2002	0,0	10,0	0,00	0,00	0,00	0,00	0,00	0,00
	5/0110002/02016	2007 - Reinhart, Diktier- und Wiedergabegerät	01.10.2007	0,0	10,0	0,00	0,00	0,00	0,00	0,00	0,00
	5/0110002/02017	2007 - Svoboda GmbH, Schreibtisch u. Wandboard	01.11.2007	0,0	10,0	0,00	0,00	0,00	0,00	0,00	0,00
	5/0110002/02020	2008 - ACP, Laptop	01.12.2008	0,0	5,0	0,00	0,00	0,00	0,00	0,00	0,00
	5/0110002/02021	2009 - Canon GesmbH, Plotter	01.11.2009	0,0	5,0	0,00	0,00	0,00	0,00	0,00	0,00
	5/0110002/02022	2010 - Ulbel & Freidorfer, 4 PC`s u. 4 Monitore	01.11.2010	0,0	5,0	0,00	0,00	0,00	0,00	0,00	0,00
	5/0110002/02025	2013 - T-Mobile, 2 Telematik Gateway TG5 lite	01.11.2013	0,0	3,0	0,00	0,00	0,00	0,00	0,00	0,00
	5/0110002/02026	2014 - Dell PC	01.07.2014	0,0	5,0	0,00	0,00	0,00	0,00	0,00	0,00
	5/0110002/02027	1990 - ex 1990 (Normmulde)	01.01.1990	0,0	10,0	0,00	0,00	0,00	0,00	0,00	0,00
	5/0110002/02028	1991 - ex 1991 (2 Abrollcontainer)	01.01.1991	0,0	10,0	0,00	0,00	0,00	0,00	0,00	0,00
	5/0110002/02035	2001 - Schäfer, Palettenregal für Inkustr. 12-14	01.05.2001	0,0	10,0	0,00	0,00	0,00	0,00	0,00	0,00
	5/0110002/02037	2002 - Ploberger, Nass- u. Trockensauger	01.12.2002	0,0	5,0	0,00	0,00	0,00	0,00	0,00	0,00
	5/0110002/02044	2004 - Kaiser & Kraft, Mehrzweckcontainer	01.11.2004	0,0	10,0	0,00	0,00	0,00	0,00	0,00	0,00
	5/0110002/02046	2005 - Ploberger GmbH, Werkzeugwagen	01.06.2005	0,0	10,0	0,00	0,00	0,00	0,00	0,00	0,00
	5/0110002/02048	2005 - Grube-Forst GmbH, 2 Gefahstoffdepots	01.12.2005	0,0	10,0	0,00	0,00	0,00	0,00	0,00	0,00
	5/0110002/02051	2006 - Schrack, Ascom, Brandmeldeanlage Inkustr. 12-14	01.07.2006	0,0	10,0	0,00	0,00	0,00	0,00	0,00	0,00
	5/0110002/02052	2006 - Kaiser & Kraft, Ölauffangwannen	01.04.2006	0,0	10,0	0,00	0,00	0,00	0,00	0,00	0,00
	5/0110002/02053	2006 - Schuh GesmbH, Stelcon Stützmaurelemente	01.07.2006	8,5	25,0	1.291,38	0,00	0,00	0,00	135,93	1.155,45
	5/0110002/02054	2007 - Forster, Hinweistafel	01.06.2007	0,0	10,0	0,00	0,00	0,00	0,00	0,00	0,00
	5/0110002/02055	2007, Siemens, Lesegerät digit. Tachograph	01.08.2007	0,0	5,0	0,00	0,00	0,00	0,00	0,00	0,00
	5/0110002/02057	2007 - Göttinger, Alarmanlage	01.10.2007	0,0	10,0	0,00	0,00	0,00	0,00	0,00	0,00
	5/0110002/02058	2007 - VS Sanitär, Elektrospeicher	01.10.2007	0,0	10,0	0,00	0,00	0,00	0,00	0,00	0,00
	5/0110002/02059	2007 - Vogtmann, Schlüsseltresor	01.11.2007	9,5	25,0	190,68	0,00	0,00	0,00	18,16	172,52
	5/0110002/02060	2008 - SSI Schäfer GesmbH, Palettenregal	01.04.2008	0,0	10,0	0,00	0,00	0,00	0,00	0,00	0,00
	5/0110002/02063	2009 - Containex, Box-Copntainer	01.03.2009	0,0	5,0	0,00	0,00	0,00	0,00	0,00	0,00
	5/0110002/02065	2009 - Boschung Verkehrstechnik, Glättemeldeanlage	01.10.2009	0,0	10,0	0,00	0,00	0,00	0,00	0,00	0,00
	5/0110002/02066	2010 - Boschung GMA-Einrichtungs-u.Übertragk.	01.04.2010	0,0	10,0	0,00	0,00	0,00	0,00	0,00	0,00
	5/0110002/02067	2010 - Stausberg, 2 Abfallbehälter Fin Bin 60	01.02.2010	0,0	5,0	0,00	0,00	0,00	0,00	0,00	0,00
	5/0110002/02068	2011 - Boxcontainer	01.10.2011	0,0	10,0	0,00	0,00	0,00	0,00	0,00	0,00
	5/0110002/02069	2012 - Plane für Haschhof	01.05.2012	0,0	5,0	0,00	0,00	0,00	0,00	0,00	0,00
	5/0110002/02070	2012 - Warmluftheizgerät für Recyclinghof	01.03.2012	0,0	10,0	0,00	0,00	0,00	0,00	0,00	0,00
	5/0110002/02071	2012 - 2 Vorsatzrollläden f. Gebäude Wienerstr. 82	01.06.2012	0,0	10,0	0,00	0,00	0,00	0,00	0,00	0,00

Ansatz MVAG Konto	Bezeichnung	Inbetriebnahme	RND	ND	Buchwert 31.12.2021	Zugänge/ + Umbuchungen	Abgänge/ -	Wertaufholung+/ Wertminderung-	Abschreibung	Buchwert 31.12.2022
5/0110002/02072	2014 - Werkzeugwagen Hauer	01.03.2014	1,0	10,0	215,09	0,00	0,00	0,00	107,55	107,54
5/0110002/02073	2014 - Trockenanlage f Dienstbekleidg Top Trock	01.03.2014	1,0	10,0	610,30	0,00	0,00	0,00	305,15	305,15
5/0110002/02074	2015 - Erweiterung Glättemeldeanlage	01.02.2015	2,0	10,0	6.262,80	0,00	0,00	0,00	2.087,60	4.175,20
5/0180003/11441	2017 - 042300 10 PC Dell Optiplex 7050 SFF	18.10.2017	0,0	4,0	0,00	0,00	0,00	0,00	0,00	0,00
5/0180003/11442	2015 - 042300 1xTelematik Gateway TGQ lite	01.07.2015	0,0	4,0	0,00	0,00	0,00	0,00	0,00	0,00
5/0180003/12682	2018 - 042300 2 Stk. Arbeitsplatz Scanner + ÖWD Zeiterfa:	17.12.2018	0,0	4,0	185,62	0,00	0,00	0,00	185,62	0,00
5/0180003/14295	2017 - Batsch Waagen, Bondrucker für Brückenwaage	07.11.2017	0,0	4,0	0,00	0,00	0,00	0,00	0,00	0,00
5/0180003/14298	2022, Beamer Epson EB-L200F	25.08.2022	3,5	4,0	0,00	1.440,00	0,00	0,00	180,00	1.260,00
5/0180003/14301	2022, Dell 2x OpiPlex Small Form Factor	21.12.2022	3,5	4,0	0,00	1.520,00	0,00	0,00	190,00	1.330,00
5/0330001/00001	2017 - Boschung, 1 Xcom-Karte für Datenübertragung	01.08.2017	0,0	5,0	205,77	0,00	0,00	0,00	205,77	0,00
<b>1028</b>	<b>Geleistete Anzahlungen für Anlagen und Anlagen in Bau</b>				<b>104.101,96</b>	<b>98.521,67</b>	<b>1.266,67</b>	<b>0,00</b>	<b>0,00</b>	<b>201.356,96</b>
3/0070002/13591	2018 - 061000 Haschhof Sanierung und Erweiterung AIB				104.101,96	77.977,44	1.266,67	0,00	0,00	180.812,73
3/0120001/13442	2022, Photovoltaikanlage Haschhof AIB				0,00	20.544,23	0,00	0,00	0,00	20.544,23
<b>1311</b>	<b>Investitionszuschüsse von Trägern öffentlichen Rechts</b>				<b>0,00</b>	<b>0,00</b>	<b>417.242,75</b>	<b>0,00</b>	<b>-8.886,62</b>	<b>-408.356,13</b>
3/0040012/13633	KT 2022, KIG Recyclinghof	05.10.2022	19,0	19,5	0,00	0,00	340.000,00	0,00	-8.717,95	-331.282,05
3/0060001/14324	KT 2022, Wienerstr. 82, Sanierung Elektroleitungen, 85200	04.03.2022	49,0	50,0	0,00	0,00	8.433,33	0,00	-168,67	-8.264,66
3/0070003/14160	KT 2022, KIG Kompostanlage Haschhof, Sanierung und Er				0,00	0,00	53.968,28	0,00	0,00	-53.968,28
3/0120001/13444	KT 2022, KIG Photovoltaikanlage Haschhof				0,00	0,00	14.841,14	0,00	0,00	-14.841,14
<b>852820 Zentraler Wirtschaftshof (inkl. Betr. d. Müllbeseitigung)</b>					<b>53.536,49</b>	<b>53.770,50</b>	<b>0,00</b>	<b>0,00</b>	<b>0,00</b>	<b>107.306,99</b>
<b>1028</b>	<b>Geleistete Anzahlungen für Anlagen und Anlagen in Bau</b>				<b>53.536,49</b>	<b>53.770,50</b>	<b>0,00</b>	<b>0,00</b>	<b>0,00</b>	<b>107.306,99</b>
3/0060001/14298	2019 - Errichtung Zentraler WH				53.536,49	53.770,50	0,00	0,00	0,00	107.306,99
<b>853000 Betriebe f. Erricht. Verw. v. Wohn- u. Geschäftsgeb.</b>					<b>20.820.062,75</b>	<b>585.293,10</b>	<b>24.789,68</b>	<b>-5.000,00</b>	<b>217.136,74</b>	<b>21.158.429,43</b>
<b>1021</b>	<b>Grundstücke, Grundstückseinrichtungen und Infrastruktur</b>				<b>9.995.915,02</b>	<b>0,00</b>	<b>24.789,68</b>	<b>0,00</b>	<b>0,00</b>	<b>9.971.125,34</b>
1/0020001/10035	Grundstück Nr. 1550/12, KG-Nr. 1706, Bauflächen Gebäud	01.01.1900			118.136,98	0,00	0,00	0,00	0,00	118.136,98
1/0020001/10036	Grundstück Nr. 1550/4, KG-Nr. 1706, Bauflächen Gebäude	01.01.1900			196.546,48	0,00	0,00	0,00	0,00	196.546,48
1/0020001/10038	Grundstück Nr. 1550/6, KG-Nr. 1706, Bauflächen Gebäude	01.01.1900			87.295,91	0,00	0,00	0,00	0,00	87.295,91
1/0020001/10039	Grundstück Nr. 1550/7, KG-Nr. 1706, Bauflächen Gebäude	01.01.1900			81.545,88	0,00	0,00	0,00	0,00	81.545,88
1/0020001/10153	Grundstück Nr. 1953/1, KG-Nr. 1706, Bauflächen Gebäude	01.01.1900			81.023,15	0,00	0,00	0,00	0,00	81.023,15
1/0020001/11418	Grundstück Nr. 223/1, KG-Nr. 1704, Bauflächen Gebäude,	01.01.1900			21.756,90	0,00	0,00	0,00	0,00	21.756,90
1/0020001/08845	Grundstück Nr. 1523/1, KG-Nr. 1704, Bauflächen Gebäude	01.01.1900			1.468.920,40	0,00	0,00	0,00	0,00	1.468.920,40
1/0020001/08911	Grundstück Nr. 1860/12, KG-Nr. 1704, Bauflächen Gebäud	01.01.1900			7.911,60	0,00	0,00	0,00	0,00	7.911,60
1/0020001/08912	Grundstück Nr. 1860/12, KG-Nr. 1704, Bauflächen Gebäud	01.01.1900			8.399,48	0,00	0,00	0,00	0,00	8.399,48
1/0020001/08913	Grundstück Nr. 1860/12, KG-Nr. 1704, Bauflächen Gebäud	01.01.1900			8.900,55	0,00	0,00	0,00	0,00	8.900,55
1/0020001/08914	Grundstück Nr. 1860/12, KG-Nr. 1704, Bauflächen Gebäud	01.01.1900			8.926,92	0,00	0,00	0,00	0,00	8.926,92
1/0020001/08915	Grundstück Nr. 1860/12, KG-Nr. 1704, Bauflächen Gebäud	01.01.1900			9.342,28	0,00	0,00	0,00	0,00	9.342,28
1/0020001/08916	Grundstück Nr. 1860/12, KG-Nr. 1704, Bauflächen Gebäud	01.01.1900			9.869,72	0,00	0,00	0,00	0,00	9.869,72

Ansatz MVAG Konto	Bezeichnung	Inbetrieb- nahme	RND	ND	Buchwert 31.12.2021	Zugänge/ + Umbuchungen	Abgänge/ -	Wertaufholung+/ Wertminderung-	Abschreibung	Buchwert 31.12.2022
1/0020001/08917	Grundstück Nr. 1860/12, KG-Nr. 1704, Bauflächen Gebäud	01.01.1900			10.601,54	0,00	0,00	0,00	0,00	10.601,54
1/0020001/08918	Grundstück Nr. 1860/12, KG-Nr. 1704, Bauflächen Gebäud	01.01.1900			11.425,67	0,00	0,00	0,00	0,00	11.425,67
1/0020001/08919	Grundstück Nr. 1860/12, KG-Nr. 1704, Bauflächen Gebäud	01.01.1900			12.071,78	0,00	0,00	0,00	0,00	12.071,78
1/0020001/08941	Grundstück Nr. 1860/4, KG-Nr. 1704, Bauflächen Gebäude	01.01.1900			1.318,60	0,00	0,00	0,00	0,00	1.318,60
1/0020001/08942	Grundstück Nr. 1860/4, KG-Nr. 1704, Bauflächen Gebäude	01.01.1900			10.548,80	0,00	0,00	0,00	0,00	10.548,80
1/0020001/08943	Grundstück Nr. 1860/4, KG-Nr. 1704, Bauflächen Gebäude	01.01.1900			11.208,10	0,00	0,00	0,00	0,00	11.208,10
1/0020001/08944	Grundstück Nr. 1860/4, KG-Nr. 1704, Bauflächen Gebäude	01.01.1900			11.208,10	0,00	0,00	0,00	0,00	11.208,10
1/0020001/08945	Grundstück Nr. 1860/4, KG-Nr. 1704, Bauflächen Gebäude	01.01.1900			11.867,40	0,00	0,00	0,00	0,00	11.867,40
1/0020001/08946	Grundstück Nr. 1860/4, KG-Nr. 1704, Bauflächen Gebäude	01.01.1900			11.867,40	0,00	0,00	0,00	0,00	11.867,40
1/0020001/08947	Grundstück Nr. 1860/4, KG-Nr. 1704, Bauflächen Gebäude	01.01.1900			13.186,00	0,00	0,00	0,00	0,00	13.186,00
1/0020001/08948	Grundstück Nr. 1860/4, KG-Nr. 1704, Bauflächen Gebäude	01.01.1900			13.845,30	0,00	0,00	0,00	0,00	13.845,30
1/0020001/08949	Grundstück Nr. 1860/4, KG-Nr. 1704, Bauflächen Gebäude	01.01.1900			14.504,60	0,00	0,00	0,00	0,00	14.504,60
1/0020001/09052	Grundstück Nr. 223/1, KG-Nr. 1704, Bauflächen Gebäude,	01.01.1900			18.460,40	0,00	0,00	0,00	0,00	18.460,40
1/0020001/09053	Grundstück Nr. 223/1, KG-Nr. 1704, Bauflächen Gebäude,	01.01.1900			19.119,70	0,00	0,00	0,00	0,00	19.119,70
1/0020001/09054	Grundstück Nr. 223/1, KG-Nr. 1704, Bauflächen Gebäude,	01.01.1900			19.779,00	0,00	0,00	0,00	0,00	19.779,00
1/0020001/09055	Grundstück Nr. 223/1, KG-Nr. 1704, Bauflächen Gebäude,	01.01.1900			20.438,30	0,00	0,00	0,00	0,00	20.438,30
1/0020001/09056	Grundstück Nr. 223/1, KG-Nr. 1704, Bauflächen Gebäude,	01.01.1900			21.097,60	0,00	0,00	0,00	0,00	21.097,60
1/0020001/09057	Grundstück Nr. 223/1, KG-Nr. 1704, Bauflächen Gebäude,	01.01.1900			17.801,10	0,00	0,00	0,00	0,00	17.801,10
1/0020001/09058	Grundstück Nr. 223/1, KG-Nr. 1704, Bauflächen Gebäude,	01.01.1900			22.416,20	0,00	0,00	0,00	0,00	22.416,20
1/0020001/09059	Grundstück Nr. 223/1, KG-Nr. 1704, Bauflächen Gebäude,	01.01.1900			22.416,20	0,00	0,00	0,00	0,00	22.416,20
1/0020001/09060	Grundstück Nr. 223/1, KG-Nr. 1704, Bauflächen Gebäude,	01.01.1900			25.712,70	0,00	0,00	0,00	0,00	25.712,70
1/0020001/09061	Grundstück Nr. 223/1, KG-Nr. 1704, Bauflächen Gebäude,	01.01.1900			26.372,00	0,00	0,00	0,00	0,00	26.372,00
1/0020001/09062	Grundstück Nr. 223/1, KG-Nr. 1704, Bauflächen Gebäude,	01.01.1900			26.372,00	0,00	0,00	0,00	0,00	26.372,00
1/0020001/09063	Grundstück Nr. 223/1, KG-Nr. 1704, Bauflächen Gebäude,	01.01.1900			28.349,90	0,00	0,00	0,00	0,00	28.349,90
1/0020001/09064	Grundstück Nr. 223/1, KG-Nr. 1704, Bauflächen Gebäude,	01.01.1900			29.009,20	0,00	0,00	0,00	0,00	29.009,20
1/0020001/09065	Grundstück Nr. 223/1, KG-Nr. 1704, Bauflächen Gebäude,	01.01.1900			37.580,10	0,00	0,00	0,00	0,00	37.580,10
1/0020001/09066	Grundstück Nr. 223/1, KG-Nr. 1704, Bauflächen Gebäude,	01.01.1900			38.239,40	0,00	0,00	0,00	0,00	38.239,40
1/0020001/09067	Grundstück Nr. 223/1, KG-Nr. 1704, Bauflächen Gebäude,	01.01.1900			40.217,30	0,00	0,00	0,00	0,00	40.217,30
1/0020001/09068	Grundstück Nr. 223/1, KG-Nr. 1704, Bauflächen Gebäude,	01.01.1900			53.403,30	0,00	0,00	0,00	0,00	53.403,30
1/0020001/09089	Grundstück Nr. 223/6, KG-Nr. 1704, Bauflächen Gebäude,	01.01.1900			133.178,60	0,00	0,00	0,00	0,00	133.178,60
1/0020001/09091	Grundstück Nr. 223/7, KG-Nr. 1704, Bauflächen Gebäude,	01.01.1900			306.574,50	0,00	0,00	0,00	0,00	306.574,50
1/0020001/09092	Grundstück Nr. 223/7, KG-Nr. 1704, Bauflächen Gebäuden	01.01.1900			369.867,30	0,00	0,00	0,00	0,00	369.867,30
1/0020001/09140	Grundstück Nr. 2504/25, KG-Nr. 1704, Bauflächen Gebäud	01.01.1900			375.141,70	0,00	0,00	0,00	0,00	375.141,70
1/0020001/09142	Grundstück Nr. 2504/26, KG-Nr. 1704, Bauflächen Gebäud	01.01.1900			167.462,20	0,00	0,00	0,00	0,00	167.462,20
1/0020001/09143	Grundstück Nr. 2504/27, KG-Nr. 1704, Bauflächen Gebäud	01.01.1900			361.296,40	0,00	0,00	0,00	0,00	361.296,40
1/0020001/09544	Grundstück Nr. 432, KG-Nr. 1704, Bauflächen Gebäude, 1f	01.01.1900			11.867,40	0,00	0,00	0,00	0,00	11.867,40
1/0020001/09545	Grundstück Nr. 432, KG-Nr. 1704, Bauflächen Gebäude, 1f	01.01.1900			12.526,70	0,00	0,00	0,00	0,00	12.526,70
1/0020001/09546	Grundstück Nr. 432, KG-Nr. 1704, Bauflächen Gebäude, 2f	01.01.1900			13.186,00	0,00	0,00	0,00	0,00	13.186,00
1/0020001/09547	Grundstück Nr. 432, KG-Nr. 1704, Bauflächen Gebäude, 2f	01.01.1900			13.186,00	0,00	0,00	0,00	0,00	13.186,00

Ansatz Konto	MVAG Konto	Bezeichnung	Inbetrieb- nahme	RND	ND	Buchwert 31.12.2021	Zugänge/ + Umbuchungen	Abgänge/ -	Wertaufholung+/ Wertminderung-	Abschreibung	Buchwert 31.12.2022
1/0020001/09548		Grundstück Nr. 432, KG-Nr. 1704, Bauflächen Gebäude, 2f	01.01.1900			14.504,60	0,00	0,00	0,00	0,00	14.504,60
1/0020001/09573		Grundstück Nr. 730, KG-Nr. 1704, Bauflächen Gebäude, 2f	01.01.1900			166.802,90	0,00	0,00	0,00	0,00	166.802,90
1/0020001/09587		Grundstück Nr. 78/1, KG-Nr. 1704, Bauflächen Gebäude, 2	01.01.1900			146.364,60	0,00	0,00	0,00	0,00	146.364,60
1/0020001/09588		Grundstück Nr. 78/1, KG-Nr. 1704, Bauflächen Gebäudene	01.01.1900			40.876,60	0,00	0,00	0,00	0,00	40.876,60
1/0020001/09843		Grundstück Nr. 600/12, KG-Nr. 1705, Bauflächen Gebäude	01.01.1900			8.144,78	0,00	0,00	0,00	0,00	8.144,78
1/0020001/09844		Grundstück Nr. 600/12, KG-Nr. 1705, Bauflächen Gebäude	01.01.1900			8.395,32	0,00	0,00	0,00	0,00	8.395,32
1/0020001/09845		Grundstück Nr. 600/12, KG-Nr. 1705, Bauflächen Gebäude	01.01.1900			8.641,76	0,00	0,00	0,00	0,00	8.641,76
1/0020001/09958		Grundstück Nr. 111/45, KG-Nr. 1706, Bauflächen Gebäude	01.01.1900			165.705,41	0,00	0,00	0,00	0,00	165.705,41
1/0020004/10037		Grundstück Nr. 1550/4, KG-Nr. 1706, Sonstige Parkplätze,	01.01.1900			100.782,34	0,00	0,00	0,00	0,00	100.782,34
1/0020004/08929		Grundstück Nr. 1860/12, KG-Nr. 1704, Sonstige Parkplätze	01.01.1900			2.591,05	0,00	0,00	0,00	0,00	2.591,05
1/0020004/08930		Grundstück Nr. 1860/12, KG-Nr. 1704, Sonstige Parkplätze	01.01.1900			2.704,45	0,00	0,00	0,00	0,00	2.704,45
1/0020004/08931		Grundstück Nr. 1860/12, KG-Nr. 1704, Sonstige Parkplätze	01.01.1900			2.864,00	0,00	0,00	0,00	0,00	2.864,00
1/0020004/08932		Grundstück Nr. 1860/12, KG-Nr. 1704, Sonstige Parkplätze	01.01.1900			2.874,55	0,00	0,00	0,00	0,00	2.874,55
1/0020004/08933		Grundstück Nr. 1860/12, KG-Nr. 1704, Sonstige Parkplätze	01.01.1900			3.006,41	0,00	0,00	0,00	0,00	3.006,41
1/0020004/08934		Grundstück Nr. 1860/12, KG-Nr. 1704, Sonstige Parkplätze	01.01.1900			3.176,51	0,00	0,00	0,00	0,00	3.176,51
1/0020004/08935		Grundstück Nr. 1860/12, KG-Nr. 1704, Sonstige Parkplätze	01.01.1900			3.412,54	0,00	0,00	0,00	0,00	3.412,54
1/0020004/08936		Grundstück Nr. 1860/12, KG-Nr. 1704, Sonstige Parkplätze	01.01.1900			3.677,58	0,00	0,00	0,00	0,00	3.677,58
1/0020004/08937		Grundstück Nr. 1860/12, KG-Nr. 1704, Sonstige Parkplätze	01.01.1900			3.885,91	0,00	0,00	0,00	0,00	3.885,91
1/0020004/08959		Grundstück Nr. 1860/4, KG-Nr. 1704, Sonstige Parkplätze,	01.01.1900			263,72	0,00	0,00	0,00	0,00	263,72
1/0020004/08960		Grundstück Nr. 1860/4, KG-Nr. 1704, Sonstige Parkplätze,	01.01.1900			2.637,20	0,00	0,00	0,00	0,00	2.637,20
1/0020004/08961		Grundstück Nr. 1860/4, KG-Nr. 1704, Sonstige Parkplätze,	01.01.1900			2.769,06	0,00	0,00	0,00	0,00	2.769,06
1/0020004/08962		Grundstück Nr. 1860/4, KG-Nr. 1704, Sonstige Parkplätze,	01.01.1900			2.769,06	0,00	0,00	0,00	0,00	2.769,06
1/0020004/08963		Grundstück Nr. 1860/4, KG-Nr. 1704, Sonstige Parkplätze,	01.01.1900			2.900,92	0,00	0,00	0,00	0,00	2.900,92
1/0020004/08964		Grundstück Nr. 1860/4, KG-Nr. 1704, Sonstige Parkplätze,	01.01.1900			2.900,92	0,00	0,00	0,00	0,00	2.900,92
1/0020004/08965		Grundstück Nr. 1860/4, KG-Nr. 1704, Sonstige Parkplätze,	01.01.1900			3.164,64	0,00	0,00	0,00	0,00	3.164,64
1/0020004/08966		Grundstück Nr. 1860/4, KG-Nr. 1704, Sonstige Parkplätze,	01.01.1900			3.428,36	0,00	0,00	0,00	0,00	3.428,36
1/0020004/08967		Grundstück Nr. 1860/4, KG-Nr. 1704, Sonstige Parkplätze,	01.01.1900			3.560,22	0,00	0,00	0,00	0,00	3.560,22
1/0030001/10033		Grundstück Nr. 1550/10, KG-Nr. 1706, Gärten Gärten, 523,	01.01.1900			218.710,23	0,00	0,00	0,00	0,00	218.710,23
1/0030001/10034		Grundstück Nr. 1550/11, KG-Nr. 1706, Gärten Gärten, 242,	01.01.1900			101.200,53	0,00	0,00	0,00	0,00	101.200,53
1/0030001/10040		Grundstück Nr. 1550/9, KG-Nr. 1706, Gärten Gärten, 364,0	01.01.1900			152.218,98	0,00	0,00	0,00	0,00	152.218,98
1/0030001/10154		Grundstück Nr. 1953/2, KG-Nr. 1706, Gärten Gärten, 26,00	01.01.1900			10.872,78	0,00	0,00	0,00	0,00	10.872,78
1/0030001/08601		Grundstück Nr. 76, KG-Nr. 1703, Gärten Gärten, 5,55 m <sup>2</sup>	01.01.1900			1.852,81	0,00	0,00	0,00	0,00	1.852,81
1/0030001/08602		Grundstück Nr. 76, KG-Nr. 1703, Gärten Gärten, 24,97 m <sup>2</sup>	01.01.1900			8.335,98	0,00	0,00	0,00	0,00	8.335,98
1/0030001/08603		Grundstück Nr. 76, KG-Nr. 1703, Gärten Gärten, 27,74 m <sup>2</sup>	01.01.1900			9.260,72	0,00	0,00	0,00	0,00	9.260,72
1/0030001/08604		Grundstück Nr. 76, KG-Nr. 1703, Gärten Gärten, 30,52 m <sup>2</sup>	01.01.1900			10.188,80	0,00	0,00	0,00	0,00	10.188,80
1/0030001/08605		Grundstück Nr. 76, KG-Nr. 1703, Gärten Gärten, 31,21 m <sup>2</sup>	01.01.1900			10.419,15	0,00	0,00	0,00	0,00	10.419,15
1/0030001/08606		Grundstück Nr. 76, KG-Nr. 1703, Gärten Gärten, 31,90 m <sup>2</sup>	01.01.1900			10.649,50	0,00	0,00	0,00	0,00	10.649,50
1/0030001/08607		Grundstück Nr. 76, KG-Nr. 1703, Gärten Gärten, 33,29 m <sup>2</sup>	01.01.1900			11.113,53	0,00	0,00	0,00	0,00	11.113,53
1/0030001/08608		Grundstück Nr. 76, KG-Nr. 1703, Gärten Gärten, 36,07 m <sup>2</sup>	01.01.1900			12.041,61	0,00	0,00	0,00	0,00	12.041,61

Ansatz Konto	MVAG Konto	Bezeichnung	Inbetrieb- nahme	RND	ND	Buchwert 31.12.2021	Zugänge/ + Umbuchungen	Abgänge/ -	Wertaufholung+/ Wertminderung-	Abschreibung	Buchwert 31.12.2022
1/0030001/08609		Grundstück Nr. 76, KG-Nr. 1703, Gärten Gärten, 37,45 m²	01.01.1900			12.502,31	0,00	0,00	0,00	0,00	12.502,31
1/0030001/08610		Grundstück Nr. 76, KG-Nr. 1703, Gärten Gärten, 38,84 m²	01.01.1900			12.966,35	0,00	0,00	0,00	0,00	12.966,35
1/0030001/08611		Grundstück Nr. 76, KG-Nr. 1703, Gärten Gärten, 39,53 m²	01.01.1900			13.196,70	0,00	0,00	0,00	0,00	13.196,70
1/0030001/08612		Grundstück Nr. 76, KG-Nr. 1703, Gärten Gärten, 42,31 m²	01.01.1900			14.124,77	0,00	0,00	0,00	0,00	14.124,77
1/0030001/08613		Grundstück Nr. 76, KG-Nr. 1703, Gärten Gärten, 46,47 m²	01.01.1900			15.513,54	0,00	0,00	0,00	0,00	15.513,54
1/0030001/08614		Grundstück Nr. 76, KG-Nr. 1703, Gärten Gärten, 49,24 m²	01.01.1900			16.438,28	0,00	0,00	0,00	0,00	16.438,28
1/0030001/08615		Grundstück Nr. 76, KG-Nr. 1703, Gärten Gärten, 50,63 m²	01.01.1900			16.902,32	0,00	0,00	0,00	0,00	16.902,32
1/0030001/08616		Grundstück Nr. 76, KG-Nr. 1703, Gärten Gärten, 51,32 m²	01.01.1900			17.132,67	0,00	0,00	0,00	0,00	17.132,67
1/0030001/08617		Grundstück Nr. 76, KG-Nr. 1703, Gärten Gärten, 58,95 m²	01.01.1900			19.679,87	0,00	0,00	0,00	0,00	19.679,87
1/0030001/08846		Grundstück Nr. 1523/1, KG-Nr. 1704, Gärten Gärten, 2.698	01.01.1900			1.423.033,12	0,00	0,00	0,00	0,00	1.423.033,12
1/0030001/08920		Grundstück Nr. 1860/12, KG-Nr. 1704, Gärten Gärten, 26,1	01.01.1900			13.776,73	0,00	0,00	0,00	0,00	13.776,73
1/0030001/08921		Grundstück Nr. 1860/12, KG-Nr. 1704, Gärten Gärten, 27,2	01.01.1900			14.383,29	0,00	0,00	0,00	0,00	14.383,29
1/0030001/08922		Grundstück Nr. 1860/12, KG-Nr. 1704, Gärten Gärten, 28,8	01.01.1900			15.237,74	0,00	0,00	0,00	0,00	15.237,74
1/0030001/08923		Grundstück Nr. 1860/12, KG-Nr. 1704, Gärten Gärten, 28,9	01.01.1900			15.290,49	0,00	0,00	0,00	0,00	15.290,49
1/0030001/08924		Grundstück Nr. 1860/12, KG-Nr. 1704, Gärten Gärten, 30,3	01.01.1900			15.991,98	0,00	0,00	0,00	0,00	15.991,98
1/0030001/08925		Grundstück Nr. 1860/12, KG-Nr. 1704, Gärten Gärten, 32,0	01.01.1900			16.899,18	0,00	0,00	0,00	0,00	16.899,18
1/0030001/08926		Grundstück Nr. 1860/12, KG-Nr. 1704, Gärten Gärten, 34,4	01.01.1900			18.154,48	0,00	0,00	0,00	0,00	18.154,48
1/0030001/08927		Grundstück Nr. 1860/12, KG-Nr. 1704, Gärten Gärten, 37,0	01.01.1900			19.562,75	0,00	0,00	0,00	0,00	19.562,75
1/0030001/08928		Grundstück Nr. 1860/12, KG-Nr. 1704, Gärten Gärten, 39,1	01.01.1900			20.670,37	0,00	0,00	0,00	0,00	20.670,37
1/0030001/08950		Grundstück Nr. 1860/4, KG-Nr. 1704, Gärten Gärten, 2,00	01.01.1900			1.054,88	0,00	0,00	0,00	0,00	1.054,88
1/0030001/08951		Grundstück Nr. 1860/4, KG-Nr. 1704, Gärten Gärten, 20,00	01.01.1900			10.548,80	0,00	0,00	0,00	0,00	10.548,80
1/0030001/08952		Grundstück Nr. 1860/4, KG-Nr. 1704, Gärten Gärten, 22,00	01.01.1900			11.603,68	0,00	0,00	0,00	0,00	11.603,68
1/0030001/08953		Grundstück Nr. 1860/4, KG-Nr. 1704, Gärten Gärten, 22,00	01.01.1900			11.603,68	0,00	0,00	0,00	0,00	11.603,68
1/0030001/08954		Grundstück Nr. 1860/4, KG-Nr. 1704, Gärten Gärten, 23,00	01.01.1900			12.131,12	0,00	0,00	0,00	0,00	12.131,12
1/0030001/08955		Grundstück Nr. 1860/4, KG-Nr. 1704, Gärten Gärten, 23,00	01.01.1900			12.131,12	0,00	0,00	0,00	0,00	12.131,12
1/0030001/08956		Grundstück Nr. 1860/4, KG-Nr. 1704, Gärten Gärten, 25,00	01.01.1900			13.186,00	0,00	0,00	0,00	0,00	13.186,00
1/0030001/08957		Grundstück Nr. 1860/4, KG-Nr. 1704, Gärten Gärten, 26,00	01.01.1900			13.713,44	0,00	0,00	0,00	0,00	13.713,44
1/0030001/08958		Grundstück Nr. 1860/4, KG-Nr. 1704, Gärten Gärten, 28,00	01.01.1900			14.768,32	0,00	0,00	0,00	0,00	14.768,32
1/0030001/09069		Grundstück Nr. 223/1, KG-Nr. 1704, Gärten Gärten, 23,00	01.01.1900			12.131,12	0,00	0,00	0,00	0,00	12.131,12
1/0030001/09070		Grundstück Nr. 223/1, KG-Nr. 1704, Gärten Gärten, 24,00	01.01.1900			12.658,56	0,00	0,00	0,00	0,00	12.658,56
1/0030001/09071		Grundstück Nr. 223/1, KG-Nr. 1704, Gärten Gärten, 25,00	01.01.1900			13.186,00	0,00	0,00	0,00	0,00	13.186,00
1/0030001/09072		Grundstück Nr. 223/1, KG-Nr. 1704, Gärten Gärten, 25,00	01.01.1900			13.186,00	0,00	0,00	0,00	0,00	13.186,00
1/0030001/09073		Grundstück Nr. 223/1, KG-Nr. 1704, Gärten Gärten, 26,00	01.01.1900			13.713,44	0,00	0,00	0,00	0,00	13.713,44
1/0030001/09074		Grundstück Nr. 223/1, KG-Nr. 1704, Gärten Gärten, 27,00	01.01.1900			14.240,88	0,00	0,00	0,00	0,00	14.240,88
1/0030001/09075		Grundstück Nr. 223/1, KG-Nr. 1704, Gärten Gärten, 28,00	01.01.1900			14.768,32	0,00	0,00	0,00	0,00	14.768,32
1/0030001/09076		Grundstück Nr. 223/1, KG-Nr. 1704, Gärten Gärten, 29,00	01.01.1900			15.295,76	0,00	0,00	0,00	0,00	15.295,76
1/0030001/09077		Grundstück Nr. 223/1, KG-Nr. 1704, Gärten Gärten, 29,00	01.01.1900			15.295,76	0,00	0,00	0,00	0,00	15.295,76
1/0030001/09078		Grundstück Nr. 223/1, KG-Nr. 1704, Gärten Gärten, 33,00	01.01.1900			17.405,52	0,00	0,00	0,00	0,00	17.405,52
1/0030001/09079		Grundstück Nr. 223/1, KG-Nr. 1704, Gärten Gärten, 34,00	01.01.1900			17.932,96	0,00	0,00	0,00	0,00	17.932,96

Ansatz Konto	MVAG Konto	Bezeichnung	Inbetrieb- nahme	RND	ND	Buchwert 31.12.2021	Zugänge/ + Umbuchungen	Abgänge/ -	Wertaufholung+/ Wertminderung-	Abschreibung	Buchwert 31.12.2022
1/0030001/09080		Grundstück Nr. 223/1, KG-Nr. 1704, Gärten Gärten, 34,00 r	01.01.1900			17.932,96	0,00	0,00	0,00	0,00	17.932,96
1/0030001/09081		Grundstück Nr. 223/1, KG-Nr. 1704, Gärten Gärten, 36,00 r	01.01.1900			18.987,84	0,00	0,00	0,00	0,00	18.987,84
1/0030001/09082		Grundstück Nr. 223/1, KG-Nr. 1704, Gärten Gärten, 38,00 r	01.01.1900			20.042,72	0,00	0,00	0,00	0,00	20.042,72
1/0030001/09083		Grundstück Nr. 223/1, KG-Nr. 1704, Gärten Gärten, 48,00 r	01.01.1900			25.317,12	0,00	0,00	0,00	0,00	25.317,12
1/0030001/09084		Grundstück Nr. 223/1, KG-Nr. 1704, Gärten Gärten, 49,00 r	01.01.1900			25.844,56	0,00	0,00	0,00	0,00	25.844,56
1/0030001/09085		Grundstück Nr. 223/1, KG-Nr. 1704, Gärten Gärten, 52,00 r	01.01.1900			27.426,88	0,00	0,00	0,00	0,00	27.426,88
1/0030001/09086		Grundstück Nr. 223/1, KG-Nr. 1704, Gärten Gärten, 69,00 r	01.01.1900			36.393,36	0,00	0,00	0,00	0,00	36.393,36
1/0030001/09090		Grundstück Nr. 223/6, KG-Nr. 1704, Gärten Gärten, 269,00	01.01.1900			141.881,36	0,00	0,00	0,00	0,00	141.881,36
1/0030001/09139		Grundstück Nr. 2504/22, KG-Nr. 1704, Gärten Gärten, 2,90	01.01.1900			1.532.740,64	0,00	24.789,68	0,00	0,00	1.507.950,96
1/0030001/09141		Grundstück Nr. 2504/25, KG-Nr. 1704, Gärten Gärten, 15,0	01.01.1900			7.911,60	0,00	0,00	0,00	0,00	7.911,60
1/0030001/09549		Grundstück Nr. 432, KG-Nr. 1704, Gärten Gärten, 18,00 m²	01.01.1900			9.493,92	0,00	0,00	0,00	0,00	9.493,92
1/0030001/09550		Grundstück Nr. 432, KG-Nr. 1704, Gärten Gärten, 19,00 m²	01.01.1900			10.021,36	0,00	0,00	0,00	0,00	10.021,36
1/0030001/09551		Grundstück Nr. 432, KG-Nr. 1704, Gärten Gärten, 20,00 m²	01.01.1900			10.548,80	0,00	0,00	0,00	0,00	10.548,80
1/0030001/09552		Grundstück Nr. 432, KG-Nr. 1704, Gärten Gärten, 20,00 m²	01.01.1900			10.548,80	0,00	0,00	0,00	0,00	10.548,80
1/0030001/09553		Grundstück Nr. 432, KG-Nr. 1704, Gärten Gärten, 21,00 m²	01.01.1900			11.076,24	0,00	0,00	0,00	0,00	11.076,24
1/0030001/09574		Grundstück Nr. 730, KG-Nr. 1704, Gärten Gärten, 558,00 n	01.01.1900			294.311,52	0,00	0,00	0,00	0,00	294.311,52
1/0030001/09846		Grundstück Nr. 600/12, KG-Nr. 1705, Gärten Gärten, 33,92	01.01.1900			11.145,57	0,00	0,00	0,00	0,00	11.145,57
1/0030001/09847		Grundstück Nr. 600/12, KG-Nr. 1705, Gärten Gärten, 34,95	01.01.1900			11.484,01	0,00	0,00	0,00	0,00	11.484,01
1/0030001/09848		Grundstück Nr. 600/12, KG-Nr. 1705, Gärten Gärten, 35,98	01.01.1900			11.822,45	0,00	0,00	0,00	0,00	11.822,45
1/0030001/09959		Grundstück Nr. 111/45, KG-Nr. 1706, Gärten Gärten, 110,0	01.01.1900			46.000,24	0,00	0,00	0,00	0,00	46.000,24
<b>1022</b>		<b>Gebäude und Bauten</b>				<b>10.758.071,88</b>	<b>100.148,54</b>	<b>0,00</b>	<b>-5.000,00</b>	<b>212.551,21</b>	<b>10.640.669,21</b>
3/0060001/01511		1890 - Kierl., Lenaug. 13 NÖ.Pfadfinderheim u. öffentl. Spie	31.01.1890	0,0	67,0	0,00	0,00	0,00	0,00	0,00	0,00
3/0060001/01513		2007 - Klbg., Brucknerg. 2-4, Weidlingerstr. 41-43	31.12.2007	51,5	67,0	2.214.111,20	0,00	0,00	0,00	42.173,55	2.171.937,65
3/0060001/01515		2008 - Klbg., Markg. 3/Stiege 1-3	31.12.2008	52,5	67,0	552.206,31	0,00	0,00	0,00	10.321,61	541.884,70
3/0060001/01519		2000 - Weidl., Brandmayerstr. 1a, b, c	01.12.2000	44,5	67,0	397.769,47	0,00	0,00	0,00	8.742,19	389.027,28
3/0060001/01520		1911 - Weidl., Hauptstr. 8 Hort, Geschäftslokal	01.01.1911	0,0	67,0	0,00	0,00	0,00	0,00	0,00	0,00
3/0060001/01523		1966 - Klbg., Leopoldstr. 21//8	01.01.1966	10,0	67,0	9.442,26	0,00	0,00	0,00	858,39	8.583,87
3/0060001/01525		1976 - Klbg., Kierlingerstr. 61//1-9	01.01.1976	20,0	67,0	24.129,81	0,00	0,00	0,00	1.149,04	22.980,77
3/0060001/01526		1982 - Klbg., Heißberg. 5 a/1 Büroräume d. Rathauses	31.01.1982	26,0	67,0	79.403,35	0,00	0,00	0,00	2.940,86	76.462,49
3/0060001/01527		1984 - Kritzendf., Hauptstr. 153//1	01.01.1984	28,0	67,0	11.210,06	0,00	0,00	0,00	386,55	10.823,51
3/0060001/01528		1984 - Kritzendf., Hauptstr. 153//2	01.01.1984	28,0	67,0	11.516,37	0,00	0,00	0,00	397,12	11.119,25
3/0060001/01529		1984 - Kritzendf., Hauptstr. 153//4	01.01.1984	28,0	67,0	11.210,06	0,00	0,00	0,00	386,55	10.823,51
3/0060001/01530		1984 - Kritzendf., Hauptstr. 153//5	01.01.1984	28,0	67,0	11.516,37	0,00	0,00	0,00	397,12	11.119,25
3/0060001/01556		2003 - Weidl., Löblichg. 2 Geschäftslokal 1 Wohnung	01.12.2003	47,5	67,0	215.368,42	0,00	0,00	0,00	4.440,59	210.927,83
3/0060001/01570		2005 - Kierl., Himmelbauerpl.1/Kirchenplatz 7 2 Arztordinati	01.12.2005	49,5	67,0	404.219,67	0,00	0,00	0,00	8.004,35	396.215,32
3/0060001/01571		2017 - Klbg., Albrechtstr. 52	01.12.2017	61,5	67,0	334.189,40	0,00	0,00	0,00	5.347,03	328.842,37
3/0060001/01582		2007 - Klbg., Markgasse 3/Stiege IV	31.01.2007	51,0	67,0	1.582.682,87	0,00	0,00	0,00	30.436,21	1.552.246,66
3/0060001/01592		2008 - Klbg., Kierlingerstr. 59/3, Top Nr. 1	01.01.2008	52,0	67,0	21.126,19	0,00	0,00	0,00	398,61	20.727,58

Ansatz MVAG Konto	Bezeichnung	Inbetrieb- nahme	RND	ND	Buchwert 31.12.2021	Zugänge/ + Umbuchungen -	Abgänge/ -	Wertaufholung+/ Wertminderung-	Abschreibung	Buchwert 31.12.2022
3/0060001/01593	2008 - Klbg., Kierlingerstr. 59/3, Top Nr. 2	01.01.2008	52,0	67,0	25.915,42	0,00	0,00	0,00	488,97	25.426,45
3/0060001/01594	2008 - Klbg., Kierlingerstr. 59/3, Top Nr. 3	01.01.2008	52,0	67,0	22.399,94	0,00	0,00	0,00	422,64	21.977,30
3/0060001/01595	2008 - Klbg., Kierlingerstr. 59/3, Top Nr. 4	01.01.2008	52,0	67,0	21.138,62	0,00	0,00	0,00	398,84	20.739,78
3/0060001/01596	2008 - Klbg., Kierlingerstr. 59/3, Top Nr. 5	01.01.2008	52,0	67,0	25.927,85	0,00	0,00	0,00	489,20	25.438,65
3/0060001/01597	2008 - Klbg., Kierlingerstr. 59/3, Top Nr. 6	01.01.2008	52,0	67,0	22.412,42	0,00	0,00	0,00	422,88	21.989,54
3/0060001/01598	2008 - Klbg., Kierlingerstr. 59/3, Top Nr. 7	01.01.2008	52,0	67,0	21.156,74	0,00	0,00	0,00	399,18	20.757,56
3/0060001/01599	2008 - Klbg., Kierlingerstr. 59/3, Top Nr. 8	01.01.2008	52,0	67,0	25.945,94	0,00	0,00	0,00	489,55	25.456,39
3/0060001/01600	2008 - Klbg., Kierlingerstr. 59/3, Top Nr. 9	01.01.2008	52,0	67,0	22.436,65	0,00	0,00	0,00	423,33	22.013,32
3/0060001/01601	2008 - Klbg., Mühleng. 2-4, Top Nr. 1	01.01.2008	52,0	67,0	23.466,18	0,00	0,00	0,00	442,76	23.023,42
3/0060001/01602	2008 - Klbg., Mühleng. 2-4, Top Nr. 2	01.01.2008	52,0	67,0	24.216,98	0,00	0,00	0,00	456,92	23.760,06
3/0060001/01603	2008 - Klbg., Mühleng. 2-4, Top Nr. 6	01.01.2008	52,0	67,0	23.466,18	0,00	0,00	0,00	442,76	23.023,42
3/0060001/01604	2008 - Klbg., Mühleng. 2-4, Top Nr. 7	01.01.2008	52,0	67,0	24.216,98	0,00	0,00	0,00	456,92	23.760,06
3/0060001/01605	2008 - Klbg., Mühleng. 2-4, Top Nr. 11	01.01.2008	52,0	67,0	23.387,15	0,00	0,00	0,00	441,27	22.945,88
3/0060001/01606	2008 - Klbg., Mühleng. 2-4, Top Nr. 12	01.01.2008	52,0	67,0	24.100,51	0,00	0,00	0,00	454,73	23.645,78
3/0060001/01611	2008 - Klbg., Franz Rumplerstr. 10 Feuerwehrhaus, Polizei	31.01.2008	52,0	67,0	425.265,50	0,00	0,00	0,00	8.023,88	417.241,62
3/0060001/01629	2012 - Klbg., Leopoldstraße 19	31.12.2012	56,5	67,0	295.278,02	0,00	0,00	0,00	5.135,27	290.142,75
3/0060001/01644	2013 - Klbg., Geschäftsräumlichkeiten Leopoldstraße 3 2 G	01.12.2013	57,5	67,0	38.277,05	0,00	0,00	0,00	654,31	37.622,74
3/0060001/01669	2016 - Kierling, Hauptstraße 163a, Top 1	01.10.2016	60,5	67,0	106.477,62	0,00	0,00	0,00	1.731,34	104.746,28
3/0060001/01670	2016 - Kierling, Hauptstraße 163a, Top 2	01.10.2016	60,5	67,0	83.529,85	0,00	0,00	0,00	1.358,21	82.171,64
3/0060001/01671	2016 - Kierling, Hauptstraße 163a, Top4	01.10.2016	60,5	67,0	167.338,73	0,00	0,00	0,00	2.720,95	164.617,78
3/0060001/01672	2016 - Kierling, Hauptstraße 163a, Top 13	01.10.2016	60,5	67,0	96.380,61	0,00	0,00	0,00	1.567,16	94.813,45
3/0060001/01673	2016 - Kierling, Hauptstraße 163a, Top 14	01.10.2016	60,5	67,0	116.574,63	0,00	0,00	0,00	1.895,52	114.679,11
3/0060001/01674	2016 - Kierling, Hauptstraße 163a, Top 17	01.10.2016	60,5	67,0	110.237,37	0,00	0,00	0,00	1.792,48	108.444,89
3/0060001/01675	2016 - Kierling, Hauptstraße 163a, Top 18	01.10.2016	60,5	67,0	95.962,02	0,00	0,00	0,00	1.560,36	94.401,66
3/0060001/01676	2016 - Kierling, Hauptstraße 163a, Top 19	01.10.2016	60,5	67,0	111.985,06	0,00	0,00	0,00	1.820,90	110.164,16
3/0060001/01677	2016 - Kierling, Hauptstraße 163a, Top 21	01.10.2016	60,5	67,0	110.237,37	0,00	0,00	0,00	1.792,48	108.444,89
3/0060001/01678	2016 - Kierling, Hauptstraße 163a, Top24	01.10.2016	60,5	67,0	98.216,42	0,00	0,00	0,00	1.597,01	96.619,41
3/0060001/01679	2016 - Kierling, Hauptstraße 163a, Top28	01.10.2016	60,5	67,0	136.768,66	0,00	0,00	0,00	2.223,88	134.544,78
3/0060001/01680	2016 - Kierling, Hauptstraße 163a, Top29	01.10.2016	60,5	67,0	100.052,23	0,00	0,00	0,00	1.626,87	98.425,36
3/0060001/01681	2016 - Kierling, Hauptstraße 163a, Top30	01.10.2016	60,5	67,0	145.029,85	0,00	0,00	0,00	2.358,21	142.671,64
3/0060001/01682	2016 - Kierling, Hauptstraße 163a, Top34	01.10.2016	60,5	67,0	111.067,16	0,00	0,00	0,00	1.805,97	109.261,19
3/0060001/01683	2016 - Kierling, Hauptstraße 163a, Top3	01.10.2016	60,5	67,0	172.111,00	0,00	0,00	0,00	2.798,55	169.312,45
3/0060001/01684	2016 - Kierling, Hauptstraße 163a, Top5	01.10.2016	60,5	67,0	189.244,22	0,00	0,00	0,00	3.077,14	186.167,08
3/0060001/01685	2016 - Kierling, Hauptstraße 163a, Top 12	01.10.2016	60,5	67,0	168.995,86	0,00	0,00	0,00	2.747,90	166.247,96
3/0060001/01686	2016 - Kierling, Hauptstraße 163a, Top 16	01.10.2016	60,5	67,0	123.826,45	0,00	0,00	0,00	2.013,44	121.813,01
3/0060001/01687	2016 - Kierling, Hauptstraße 163a, Top 45	01.10.2016	60,5	67,0	13.768,66	0,00	0,00	0,00	223,88	13.544,78
3/0060001/01688	2016 - Kierling, Hauptstraße 163a, Top 46	01.10.2016	60,5	67,0	13.768,66	0,00	0,00	0,00	223,88	13.544,78
3/0060001/01689	2016 - Kierling, Hauptstraße 163a, Top 47	01.10.2016	60,5	67,0	13.768,66	0,00	0,00	0,00	223,88	13.544,78
3/0060001/01690	2016 - Kierlingerstraße 118-122, Top 1/1/6 Baurecht	01.04.2016	60,0	67,0	140.953,69	0,00	0,00	0,00	2.310,72	138.642,97

Ansatz Konto	MVAG Konto	Bezeichnung	Inbetrieb- nahme	RND	ND	Buchwert 31.12.2021	Zugänge/ + Umbuchungen	Abgänge/ -	Wertaufholung+/ Wertminderung-	Abschreibung	Buchwert 31.12.2022
	3/0060001/01691	2016 - Kierlingerstraße 118-122, Top 1/1/11 Baurecht	01.04.2016	60,0	67,0	143.264,41	0,00	0,00	0,00	2.348,60	140.915,81
	3/0060001/01692	2016 - Kierlingerstraße 118-122, Top 1/2/15 Baurecht	01.04.2016	60,0	67,0	145.575,13	0,00	0,00	0,00	2.386,48	143.188,65
	3/0060001/01693	2016 - Kierlingerstraße 118-122, Top 2/1/7 Baurecht	01.04.2016	60,0	67,0	102.441,77	0,00	0,00	0,00	1.679,37	100.762,40
	3/0060001/01694	2016 - Kierlingerstraße 118-122, Top 2/2/4a Baurecht	01.04.2016	60,0	67,0	97.820,33	0,00	0,00	0,00	1.603,61	96.216,72
	3/0060001/01695	2016 - Kierlingerstraße 118-122, Top 1/2/1 Baurecht	01.12.2016	60,5	67,0	113.376,63	0,00	0,00	0,00	1.843,52	111.533,11
	3/0060001/01696	2016 - Kierlingerstraße 118-122, Top 1/2/11 Baurecht	01.12.2016	60,5	67,0	115.706,29	0,00	0,00	0,00	1.881,40	113.824,89
	3/0060001/01697	2016 - Kierlingerstraße 118-122, Top 1/2/8 Baurecht	01.12.2016	60,5	67,0	126.578,01	0,00	0,00	0,00	2.058,18	124.519,83
	3/0060005/00001	2020 - Klbg., Markgasse 3/3/8 Wohnungssanierung	31.12.2020	12,5	15,0	17.630,10	0,00	0,00	0,00	1.305,93	16.324,17
	3/0060005/00002	2020 - Klbg., Weidlingerstraße 41-43, Wohnungssanierung	31.12.2020	12,5	15,0	51.878,84	0,00	0,00	0,00	3.842,88	48.035,96
	3/0060005/00003	2021, Klbg., Weidlingerstraße 41-43, Wohnungssanierung	31.12.2021	13,5	15,0	25.316,28	0,00	0,00	0,00	1.745,95	23.570,33
	3/0060005/00004	2020 - Weidl., Brandmayerstr. 1a, b, c, Wohnungssanierung	31.12.2020	12,5	15,0	53.389,24	0,00	0,00	0,00	3.954,76	49.434,48
	3/0060005/00005	2021, Weidl., Brandmayerstr. 1a, b, c, Wohnungssanierung	31.12.2021	13,5	15,0	55.354,30	0,00	0,00	-5.000,00	3.638,97	46.715,33
	3/0060005/00006	2022, Weidl., Brandmayerstr. 1a, b, c, Wohnungssanierung	31.12.2022	14,5	15,0	0,00	45.243,94	0,00	0,00	1.508,13	43.735,81
	3/0060005/00007	2022, Klbg., Weidlingerstraße 41-43, Wohnungssanierung	31.12.2022	14,5	15,0	0,00	20.265,34	0,00	0,00	675,51	19.589,83
	3/0060005/00008	2022, Klbg., Markgasse 3, Wohnungssanierungen	31.12.2022	14,5	15,0	0,00	34.639,26	0,00	0,00	1.154,64	33.484,62
	3/0090002/11039	2017 - Kierling, Hauptstraße 163a, Top 40	31.12.2017	61,5	67,0	178.200,56	0,00	0,00	0,00	2.851,21	175.349,35
	3/0090002/11040	2017 - Kierling, Hauptstraße 163a, Top 38	31.12.2017	61,5	67,0	136.135,27	0,00	0,00	0,00	2.178,16	133.957,11
	<b>1026</b>	<b>Amts-, Betriebs- und Geschäftsausstattung</b>				<b>20.634,89</b>	<b>0,00</b>	<b>0,00</b>	<b>0,00</b>	<b>4.585,53</b>	<b>16.049,36</b>
	5/0110002/12448	2016 - 043000 18 Stk. Kücheneinrichtungen Kierling Haupt	31.12.2016	3,5	10,0	20.634,89	0,00	0,00	0,00	4.585,53	16.049,36
	<b>1028</b>	<b>Geleistete Anzahlungen für Anlagen und Anlagen in Bau</b>				<b>45.440,96</b>	<b>485.144,56</b>	<b>0,00</b>	<b>0,00</b>	<b>0,00</b>	<b>530.585,52</b>
	3/0060001/14321	2021, Sanierung Wohnhausanlage Brandmayerstraße			50,0	45.440,96	485.144,56	0,00	0,00	0,00	530.585,52
<b>870000</b>	<b>Photovoltaikanlagen</b>					<b>163.150,66</b>	<b>0,00</b>	<b>0,00</b>	<b>0,00</b>	<b>13.987,02</b>	<b>149.163,64</b>
	<b>1024</b>	<b>Sonderanlagen</b>				<b>163.150,66</b>	<b>0,00</b>	<b>0,00</b>	<b>0,00</b>	<b>13.987,02</b>	<b>149.163,64</b>
	3/0040002/01732	2014 - Photovoltaikanl. Kläranl. Fahrzeugh. Rechen	01.03.2014	11,0	20,0	360,44	0,00	0,00	0,00	30,04	330,40
	3/0120001/01726	2013 - Photovoltaikanl. Kläranlage Fahrzeughalle	01.07.2013	10,5	20,0	23.806,29	0,00	0,00	0,00	2.070,11	21.736,18
	3/0120001/01727	2013 - Photovoltaikanl. Kläranlage Rechenhalle	01.07.2013	10,5	20,0	37.150,36	0,00	0,00	0,00	3.230,47	33.919,89
	3/0120001/01728	2013 - Photovoltaikanl. Recyclingplatz	01.07.2013	10,5	20,0	13.884,17	0,00	0,00	0,00	1.207,32	12.676,85
	3/0120001/01729	2013 - Photovoltaikanl. MS Hermannschule	01.11.2013	10,5	20,0	25.014,29	0,00	0,00	0,00	2.175,16	22.839,13
	3/0120001/01730	2013 - Photovoltaikanl. MS Langstöggerschule	01.10.2013	10,5	20,0	8.092,80	0,00	0,00	0,00	703,72	7.389,08
	3/0120001/01731	2014 - Photovoltaikanl. Markgasse 3 Stg. 4	01.01.2014	11,0	20,0	9.701,94	0,00	0,00	0,00	808,50	8.893,44
	3/0120001/01733	2014 - Photovoltaikanl. Babenbergerhalle	01.04.2014	11,0	20,0	18.443,47	0,00	0,00	0,00	1.536,96	16.906,51
	3/0120001/01734	2014 - Photovoltaikanl. Katastrophenlager	01.04.2014	11,0	20,0	26.696,90	0,00	0,00	0,00	2.224,74	24.472,16
<b>882000</b>	<b>Werbebetriebe</b>					<b>2.206,79</b>	<b>0,00</b>	<b>0,00</b>	<b>0,00</b>	<b>1.330,35</b>	<b>876,44</b>
	<b>1021</b>	<b>Grundstücke, Grundstückseinrichtungen und Infrastruktur</b>				<b>1.814,82</b>	<b>0,00</b>	<b>0,00</b>	<b>0,00</b>	<b>938,38</b>	<b>876,44</b>
	5/0040009/01737	2012 - Transparentständer Klbg.: Kierl. Straße/Schauergass	01.09.2012	0,0	10,0	109,99	0,00	0,00	0,00	109,99	0,00
	5/0040009/01738	2012 - Transparentständer Klbg.: Kierl. Straße/Höhe Elisabeth	01.12.2012	0,0	10,0	109,99	0,00	0,00	0,00	109,99	0,00

**Rechnungsabschluss 2022**

Stadtgemeinde Klosterneuburg

**Anlagenspiegel Einzelkonten (Anlage 6g)**

Ansatz MVAG Konto	Bezeichnung	Inbetriebnahme	RND	ND	Buchwert 31.12.2021	Zugänge/ + Umbuchungen	Abgänge/ -	Wertaufholung+/ Wertminderung-	Abschreibung	Buchwert 31.12.2022
5/0040009/01739	2012 - Transparentständer Kierling: Hauptstr./Maitisgasse	01.08.2012	0,0	10,0	109,99	0,00	0,00	0,00	109,99	0,00
5/0040009/01741	2012 - Transparentständer Ma. Gugging: Hauptstr./Hilbertp	01.08.2012	0,0	10,0	109,99	0,00	0,00	0,00	109,99	0,00
5/0040009/01742	2012 - Transparentständer Höflein: Hauptstr. 124-126/Park	01.08.2012	0,0	10,0	109,99	0,00	0,00	0,00	109,99	0,00
5/0040009/01743	2012 - Transparentständer Weidling: Brandmayerstr./Haitin	01.12.2012	0,0	10,0	109,99	0,00	0,00	0,00	109,99	0,00
5/0040009/01745	2018 - Transparentständer Klbg.: Bhf. Kierling	01.04.2018	5,0	10,0	897,00	0,00	0,00	0,00	149,50	747,50
5/0040009/01746	2012 - Transparentständer Kritzendorf: Schelhammerg./Ma	01.04.2012	0,0	10,0	0,00	0,00	0,00	0,00	0,00	0,00
5/0040009/01747	2014 - Transparentständer Weidling: Agnesbrücke	01.04.2014	1,0	10,0	257,88	0,00	0,00	0,00	128,94	128,94
5/0040009/01748	1988 - 10 Litfaßsäulen AW	14.07.1988	10,0	10,0	0,00	0,00	0,00	0,00	0,00	0,00
5/0040009/01749	2000 - 43 Plakattafeln AW	01.01.2000	10,0	10,0	0,00	0,00	0,00	0,00	0,00	0,00
<b>1026</b>	<b>Amts-, Betriebs- und Geschäftsausstattung</b>				<b>391,97</b>	<b>0,00</b>	<b>0,00</b>	<b>0,00</b>	<b>391,97</b>	<b>0,00</b>
5/0110002/10577	2012 - 043000 Transparentständer	17.12.2012	0,0	10,0	391,97	0,00	0,00	0,00	391,97	0,00
<b>891000</b>	<b>Gast- und Schankbetriebe</b>				<b>0,00</b>	<b>0,00</b>	<b>0,00</b>	<b>0,00</b>	<b>0,00</b>	<b>0,00</b>
<b>1022</b>	<b>Gebäude und Bauten</b>				<b>0,00</b>	<b>0,00</b>	<b>0,00</b>	<b>0,00</b>	<b>0,00</b>	<b>0,00</b>
3/0060001/13142	1945 - 010000 Redlingerhütte Errichtung; Grundstück Nr. 9	01.01.1945	0,0	50,0	0,00	0,00	0,00	0,00	0,00	0,00
<b>894000</b>	<b>Babenbergerhalle</b>				<b>1.048.968,26</b>	<b>229.913,85</b>	<b>137.017,61</b>	<b>0,00</b>	<b>52.779,83</b>	<b>1.089.084,67</b>
<b>1022</b>	<b>Gebäude und Bauten</b>				<b>931.949,68</b>	<b>59.770,85</b>	<b>54.612,11</b>	<b>0,00</b>	<b>28.670,12</b>	<b>908.438,30</b>
2/0060001/13141	1969 - Babenbergerhalle Errichtung; Grundstück Nr. 44/3, l	01.01.1969	31,0	50,0	833.046,29	0,00	0,00	0,00	26.032,70	807.013,59
3/0060001/11700	2008/2009 - 010830 Sanierung Sanitäranlagen Grundstück	04.11.2009	36,5	50,0	44.291,28	54.612,11	0,00	0,00	2.637,42	96.265,97
3/0060001/11701	2008 - 010830 Gebäudeadaptierung Grundstück Nr. 44/3, l	31.12.2008	35,5	50,0	54.612,11	0,00	54.612,11	0,00	0,00	0,00
3/0060001/14318	2022, Sanierung Babenbergerhalle (Göppingerstüberl)			50,0	0,00	5.158,74	0,00	0,00	0,00	5.158,74
<b>1026</b>	<b>Amts-, Betriebs- und Geschäftsausstattung</b>				<b>117.018,58</b>	<b>170.143,00</b>	<b>0,00</b>	<b>0,00</b>	<b>29.603,41</b>	<b>257.558,17</b>
5/0110002/11706	2016 - 042300 Regristierkassensystem Ordercube mit Druc	13.09.2016	3,5	10,0	353,25	0,00	0,00	0,00	78,50	274,75
5/0110002/11707	2013 - 042300 Notebook	22.08.2013	0,5	10,0	99,30	0,00	0,00	0,00	66,20	33,10
5/0110002/11710	2017 - 043000 Klavier	28.09.2017	4,5	10,0	32.037,50	0,00	0,00	0,00	5.825,00	26.212,50
5/0110002/11711	2016 - 043000 Scheinwerfer	20.12.2016	3,5	10,0	1.539,77	0,00	0,00	0,00	342,17	1.197,60
5/0110002/11712	2015 - 043000 Geschirrspüler	16.12.2015	3,5	10,0	510,23	0,00	0,00	0,00	113,38	396,85
5/0110002/11714	2012 - 043000 2 Stk. mobile Treppen	12.12.2012	0,0	10,0	146,48	0,00	0,00	0,00	146,48	0,00
5/0110002/11907	2011 - 043000 2 St. mobile Treppen	22.11.2011	0,0	10,0	0,00	0,00	0,00	0,00	0,00	0,00
5/0110002/11909	2008 - 043000 Garderobe	04.12.2008	0,0	10,0	0,00	0,00	0,00	0,00	0,00	0,00
5/0110002/11910	2007 - 043000 Dimmerpack	20.12.2007	0,0	10,0	0,00	0,00	0,00	0,00	0,00	0,00
5/0110002/11911	2006 - 043000 Bühnentechnik	10.08.2006	0,0	10,0	0,00	0,00	0,00	0,00	0,00	0,00
5/0110002/11914	2005 - 043000 Tonanlage	21.12.2005	0,0	10,0	0,00	0,00	0,00	0,00	0,00	0,00
5/0110002/12320	2004 - 043000 Lichtanlage	04.11.2004	0,0	10,0	0,00	0,00	0,00	0,00	0,00	0,00
5/0110002/12322	2003 - 043000 Fußmatten	04.11.2003	0,0	10,0	0,00	0,00	0,00	0,00	0,00	0,00
5/0110002/12323	2002 - 043000 Faltbildwand	04.12.2002	0,0	10,0	0,00	0,00	0,00	0,00	0,00	0,00
5/0110002/12657	2018 - 043000 Sessel	26.01.2018	5,0	10,0	16.918,58	0,00	0,00	0,00	2.819,76	14.098,82

Ansatz MVAG Konto	Bezeichnung	Inbetrieb- nahme	RND	ND	Buchwert 31.12.2021	Zugänge/ + Umbuchungen -	Abgänge/ -	Wertaufholung+/ Wertminderung-	Abschreibung	Buchwert 31.12.2022
5/0110002/14010	2002 - 043000 Eckbankgruppe	14.11.2002	0,0	10,0	0,00	0,00	0,00	0,00	0,00	0,00
5/0110002/14015	2002 - 043000 Scheinwerfer	15.11.2002	0,0	10,0	0,00	0,00	0,00	0,00	0,00	0,00
5/0110002/14016	2004 - 043000 Verstärker	22.12.2004	0,0	10,0	0,00	0,00	0,00	0,00	0,00	0,00
5/0110002/14022	2008 - 043000 Vorhänge	06.06.2008	0,0	10,0	0,00	0,00	0,00	0,00	0,00	0,00
5/0110002/14023	2008 - 043000 Reinigungsmaschine	15.04.2008	0,0	10,0	0,00	0,00	0,00	0,00	0,00	0,00
5/0110002/14030	2010 - 043000 Spiegel	21.12.2010	0,0	10,0	0,00	0,00	0,00	0,00	0,00	0,00
5/0110002/14031	2010 - 043000 Lichtpult	13.07.2010	0,0	10,0	0,00	0,00	0,00	0,00	0,00	0,00
5/0110002/14032	2012 - 043000 Bodenpoliermaschine	13.12.2012	0,0	10,0	90,25	0,00	0,00	0,00	0,00	90,25
5/0110002/14033	2015 - 043000 Waschmaschine	18.06.2015	2,0	10,0	174,75	0,00	0,00	0,00	58,25	116,50
5/0110002/14034	2015 - 043000 Scheinwerfer	18.12.2015	2,5	10,0	804,42	0,00	0,00	0,00	229,83	574,59
5/0110002/14035	2017 - 043000 Sessel	19.12.2017	4,5	10,0	22.412,50	0,00	0,00	0,00	4.075,00	18.337,50
5/0110002/14036	2016 - 043000 Bodenreinigungsmaschine	19.04.2016	3,0	10,0	1.691,60	0,00	0,00	0,00	422,90	1.268,70
5/0110002/14037	2018 - 043000 Staubsauger	30.05.2018	5,0	10,0	249,12	0,00	0,00	0,00	41,52	207,60
5/0110002/14038	2018 - 043000 Scheinwerfer	18.12.2018	5,5	10,0	827,71	0,00	0,00	0,00	127,34	700,37
5/0110002/14305	2020 - Mischpult und Multiplikationscard	21.04.2020	7,0	10,0	2.800,00	0,00	0,00	0,00	350,00	2.450,00
5/0110002/14321	2021, Geschirrspüler, Kühlschrank	31.12.2021	8,5	10,0	29.763,12	0,00	0,00	0,00	3.132,96	26.630,16
5/0110002/14326	2022, Topregal	21.11.2022	9,5	10,0	0,00	5.128,00	0,00	0,00	284,90	4.843,10
5/0110002/14329	2022, Filmprojektor	21.12.2022	9,5	10,0	0,00	2.522,00	0,00	0,00	126,10	2.395,90
5/0270002/00002	2021, Erneuerung Bühnentechnik	17.05.2022	14,0	15,0	6.600,00	162.493,00	0,00	0,00	11.272,87	157.820,13
<b>1311</b>	<b>Investitionszuschüsse von Trägern öffentlichen Rechts</b>				<b>0,00</b>	<b>0,00</b>	<b>82.405,50</b>	<b>0,00</b>	<b>-5.493,70</b>	<b>-76.911,80</b>
5/0270002/00003	KT 2022, Erneuerung Bühnentechnik	17.05.2022	14,0	15,0	0,00	0,00	82.405,50	0,00	-5.493,70	-76.911,80
<b>900000 Finanzverwaltung</b>					<b>6.632,90</b>	<b>1.745,80</b>	<b>0,00</b>	<b>0,00</b>	<b>3.161,36</b>	<b>5.217,34</b>
<b>1026</b>	<b>Amts-, Betriebs- und Geschäftsausstattung</b>				<b>6.632,90</b>	<b>1.745,80</b>	<b>0,00</b>	<b>0,00</b>	<b>3.161,36</b>	<b>5.217,34</b>
4/0110002/12122	2016 - 042000 Bankomatzählmaschine SBM-SB 9	21.12.2016	3,5	10,0	1.236,60	0,00	0,00	0,00	274,80	961,80
4/0110002/12126	2015 - 042000 Unterschrank (fahrbar) f. Drucker Zimmer 2	26.02.2015	2,0	10,0	129,21	0,00	0,00	0,00	43,07	86,14
4/0110002/12128	2014 - 042000 Bindegerät GA II/1 Unibinder 8.2 XL	07.02.2014	1,0	10,0	251,73	0,00	0,00	0,00	125,87	125,86
4/0110002/12293	2013 - 042000 Bene Büromöbel, 2 Motion Vario-Arbeitstisc	19.12.2013	0,5	10,0	1.021,28	0,00	0,00	0,00	680,85	340,43
4/0110002/12294	2011 - 042000 Bindegerät Unibind XU 238	16.02.2011	0,0	10,0	0,00	0,00	0,00	0,00	0,00	0,00
4/0110002/12295	2010 - 042000 Bene 6 Stk. Schiebetürschrank (3 Stk. Zi. 2C	23.12.2010	0,0	10,0	0,00	0,00	0,00	0,00	0,00	0,00
4/0110002/12296	2009 - 042000 Bene 14 Stk. Büromöbel Abgabnamt+Neur	23.12.2009	0,0	10,0	0,00	0,00	0,00	0,00	0,00	0,00
4/0110002/12297	2008 - 042000 Ersatzanschaffung Archivregale	02.04.2008	0,0	10,0	0,00	0,00	0,00	0,00	0,00	0,00
4/0110002/12298	2006 - 042000 Diktier- u. Wiedergabegerät	19.12.2006	0,0	10,0	0,00	0,00	0,00	0,00	0,00	0,00
4/0110002/12299	2005 - 042000 Büromöbel Zimmer 214	31.12.2005	0,0	10,0	0,00	0,00	0,00	0,00	0,00	0,00
4/0110002/12300	2004 - 1 Stk. Ordnerdreh säule + 2 Stk. Aufsatzschränke	29.12.2004	0,0	10,0	0,00	0,00	0,00	0,00	0,00	0,00
4/0110002/12301	2003 - 042000 6 Stk. Lampen Zimmer 212	12.12.2003	0,0	10,0	0,00	0,00	0,00	0,00	0,00	0,00
4/0110002/14041	2014 - 042000 Regalanlage Forster Abgabnamt	07.10.2014	1,5	10,0	2.793,00	0,00	0,00	0,00	1.117,20	1.675,80
4/0110002/14042	2011 - 042000 Strema Geldzählprüfmaschine	01.12.2011	0,0	10,0	0,00	0,00	0,00	0,00	0,00	0,00

Rechnungsabschluss 2022

Stadtgemeinde Klosterneuburg

Anlagenspiegel Einzelkonten (Anlage 6g)

Ansatz Konto	MVAG Konto	Bezeichnung	Inbetrieb- nahme	RND	ND	Buchwert 31.12.2021	Zugänge/ + Umbuchungen	Abgänge/ -	Wertaufholung+/ Wertminderung-	Abschreibung	Buchwert 31.12.2022
	4/0110002/14334	2022, Lexmark Drucker	30.12.2022	9,5	10,0	0,00	871,00	0,00	0,00	43,55	827,45
	4/0180003/12304	2017 - 042300 Aufnahmegerät Tascam DR-22WL inkl. 4 St	12.04.2017	0,0	4,0	0,00	0,00	0,00	0,00	0,00	0,00
	4/0180003/12305	2014 - 042300 PC DELL OptiPlex 7010 Ersatzanschaffung	06.03.2014	0,0	4,0	0,00	0,00	0,00	0,00	0,00	0,00
	4/0180003/12306	2011 - 042300 Dell Notebook 15" Latitude E6520	04.11.2011	0,0	4,0	0,00	0,00	0,00	0,00	0,00	0,00
	4/0180003/12467	2018 - 042300 Dell Latitude 5590 BTX Notebook	26.11.2018	0,0	4,0	111,75	0,00	0,00	0,00	111,75	0,00
	4/0180003/14039	2017 - 042300 neuer Arbeitsplatz GA II/1 Dell OptiPlex 705	30.10.2017	0,0	4,0	0,00	0,00	0,00	0,00	0,00	0,00
	4/0180003/14040	2018 - 042300 mobiler Arbeitsplatz Dell XPS 13 Referatslei	17.12.2018	0,0	4,0	220,50	0,00	0,00	0,00	220,50	0,00
	4/0180003/14310	2020 - 042300 3 Stk. Dell Notebook Dell Latitude 5500 CTC	16.06.2020	1,0	4,0	868,83	0,00	0,00	0,00	434,42	434,41
	4/0180003/14325	2022, Dell Optiplex 7090 SFF	02.08.2022	3,5	4,0	0,00	874,80	0,00	0,00	109,35	765,45
	4/0410001/00001	Vermögen Stornokonto (für Fehlbuchungen)	07.11.2019			0,00	0,00	0,00	0,00	0,00	0,00
<b>920000</b>	<b>Ausschließliche Gemeindeabgaben</b>					<b>0,00</b>	<b>0,00</b>	<b>0,00</b>	<b>0,00</b>	<b>0,00</b>	<b>0,00</b>
	<b>1010</b>	<b>Immaterielle Vermögenswerte</b>				<b>0,00</b>	<b>0,00</b>	<b>0,00</b>	<b>0,00</b>	<b>0,00</b>	<b>0,00</b>
	4/0440001/13476	2016 - 728120 Lizenzen Parametrierung/Implementierung	01.12.2016	0,0	5,0	0,00	0,00	0,00	0,00	0,00	0,00
<b>Gesamtsumme</b>						<b>398.136.263,22</b>	<b>10.916.740,17</b>	<b>3.963.983,34</b>	<b>246.143,37</b>	<b>6.821.328,47</b>	<b>398.513.834,95</b>



Anlagenspiegel Einzelkonten Kapitaltransfer (Anlage 6g)



**Rechnungsabschluss 2022**

Stadtgemeinde Klosterneuburg

**Anlagenspiegel Einzelkonten Kapitaltransfer (Anlage 6g)**

Ansatz MVAG Konto	Bezeichnung	Inbetriebnahme	RND	ND	Buchwert 31.12.2021	Zugänge/ + Umbuchungen	Abgänge/ -	Wertaufholung+/ Wertminderung-	Abschreibung	Buchwert 31.12.2022
<b>029120</b>	<b>Amtsgebäude Rathaus (Wohnungseigentum BH-Gebäude)</b>				<b>-48.418,42</b>	<b>-4.449,15</b>	<b>50.000,00</b>	<b>0,00</b>	<b>-556,14</b>	<b>-102.311,43</b>
<b>1311</b>	<b>Investitionszuschüsse von Trägern öffentlichen Rechts</b>				<b>-48.418,42</b>	<b>-4.449,15</b>	<b>50.000,00</b>	<b>0,00</b>	<b>-556,14</b>	<b>-102.311,43</b>
2/0060001/14380	KT 2020 - Land NÖ RU3 Kapitaltransfer				-48.418,42	0,00	50.000,00	0,00	0,00	-98.418,42
2/0060001/14401	KT 2022, Neues Rathaus				0,00	0,00	0,00	0,00	0,00	0,00
4/0180003/14328	KT 2022, Archivscanner	15.09.2022	3,5	4,0	0,00	-4.449,15	0,00	0,00	-556,14	-3.893,01
<b>163000</b>	<b>Freiwillige Feuerwehren</b>				<b>-345.605,74</b>	<b>0,00</b>	<b>213.812,98</b>	<b>0,00</b>	<b>-10.030,23</b>	<b>-549.388,49</b>
<b>1311</b>	<b>Investitionszuschüsse von Trägern öffentlichen Rechts</b>				<b>-138.870,01</b>	<b>0,00</b>	<b>213.812,98</b>	<b>0,00</b>	<b>-5.486,59</b>	<b>-347.196,40</b>
2/0060001/14297	KT 2017 - 010000 Errichtung FF Weidling	28.07.2016	44,5	50,0	-26.700,00	0,00	0,00	0,00	-586,81	-26.113,19
2/0060001/14403	KT 2022, Errichtung FF Kritzensdorf, Bootshaus Strombad N				0,00	0,00	80.994,19	0,00	0,00	-80.994,19
2/0070001/00002	KT 2021, Sanierung und Teilzubau Garage FF Gugging	11.01.2022	49,0	50,0	-112.170,01	0,00	132.818,79	0,00	-4.899,78	-240.089,02
<b>1313</b>	<b>Investitionszuschüsse von übrigen</b>				<b>-206.735,73</b>	<b>0,00</b>	<b>0,00</b>	<b>0,00</b>	<b>-4.543,64</b>	<b>-202.192,09</b>
2/0060001/14378	KT 2015 - 877000 Errichtung FF Weidling	28.10.2015	44,5	50,0	-206.735,73	0,00	0,00	0,00	-4.543,64	-202.192,09
<b>211000</b>	<b>Volksschulen</b>				<b>-92.714,67</b>	<b>0,00</b>	<b>64.900,00</b>	<b>0,00</b>	<b>-17.414,16</b>	<b>-140.200,51</b>
<b>1311</b>	<b>Investitionszuschüsse von Trägern öffentlichen Rechts</b>				<b>-81.005,11</b>	<b>0,00</b>	<b>64.900,00</b>	<b>0,00</b>	<b>-16.382,64</b>	<b>-129.522,47</b>
2/0060001/14296	KT 2008 - 010000 Hortzubau VS Weidling Grundstück Nr. 1	31.12.2008	11,0	50,0	-36.290,91	0,00	0,00	0,00	-3.024,24	-33.266,67
2/0260001/00002	KT 2022, Lüftungsanlagenerneuerung VS Albrechtstraße	12.05.2022	8,5	9,5	0,00	0,00	64.900,00	0,00	-6.831,58	-58.068,42
2/0330003/00012	KT 2020 - A1 LWL Anbindung	02.11.2020	30,5	33,0	-10.868,45	0,00	0,00	0,00	-345,03	-10.523,42
2/0330003/00014	KT 2021, LWL Anbindung	30.09.2021	31,5	33,0	-7.649,32	0,00	0,00	0,00	-235,36	-7.413,96
2/0330003/00006	KT 2020 - A1 LWL Anbindung	22.06.2020	30,0	33,0	-3.937,00	0,00	0,00	0,00	-127,00	-3.810,00
2/0330003/00008	KT 2020 - A1 LWL Anbindung	05.10.2020	30,0	32,5	-16.988,00	0,00	0,00	0,00	-548,00	-16.440,00
4/0180003/14299	KT 2018 - 042300 Amtsausstattung Datenverarbeitung	05.06.2019	0,0	4,0	-5.271,43	0,00	0,00	0,00	-5.271,43	0,00
<b>1313</b>	<b>Investitionszuschüsse von übrigen</b>				<b>-11.709,56</b>	<b>0,00</b>	<b>0,00</b>	<b>0,00</b>	<b>-1.031,52</b>	<b>-10.678,04</b>
2/0040013/14285	KT 2012 - 050000 Unterbau Ballspielfeld	16.04.2012	22,0	33,0	-8.509,56	0,00	0,00	0,00	-369,98	-8.139,58
4/0110002/14295	KT 2012 - 043000 Ballprellwand	26.06.2012	0,0	10,0	-200,00	0,00	0,00	0,00	-200,00	0,00
4/0290003/13645	KT 2018 - 043000 Kletternetzlandschaft +Schrankregale, T	24.05.2018	5,5	10,0	-3.000,00	0,00	0,00	0,00	-461,54	-2.538,46
<b>212000</b>	<b>Mittelschulen</b>				<b>-11.642,35</b>	<b>0,00</b>	<b>0,00</b>	<b>0,00</b>	<b>-4.460,95</b>	<b>-7.181,40</b>
<b>1311</b>	<b>Investitionszuschüsse von Trägern öffentlichen Rechts</b>				<b>-11.217,35</b>	<b>0,00</b>	<b>0,00</b>	<b>0,00</b>	<b>-4.410,95</b>	<b>-6.806,40</b>
2/0330003/00007	KT 2020 - A1 LWL Anbindung	22.06.2020	30,0	33,0	-3.937,00	0,00	0,00	0,00	-127,00	-3.810,00
2/0330003/00009	KT 2020 - A1 LWL Anbindung	05.10.2020	30,5	33,0	-3.094,64	0,00	0,00	0,00	-98,24	-2.996,40
4/0180003/14292	KT 2018 - 042300 Amtsausstattung Datenverarbeitung	05.06.2019	0,0	4,0	-4.185,71	0,00	0,00	0,00	-4.185,71	0,00
<b>1313</b>	<b>Investitionszuschüsse von übrigen</b>				<b>-425,00</b>	<b>0,00</b>	<b>0,00</b>	<b>0,00</b>	<b>-50,00</b>	<b>-375,00</b>
2/0040008/14286	KT 2010 - 050000 Drahtgitter	09.09.2010	7,5	20,0	-425,00	0,00	0,00	0,00	-50,00	-375,00

**Rechnungsabschluss 2022**

Stadtgemeinde Klosterneuburg

**Anlagenspiegel Einzelkonten Kapitaltransfer (Anlage 6g)**

Ansatz MVAG Konto	Bezeichnung	Inbetriebnahme	RND	ND	Buchwert 31.12.2021	Zugänge/ + Umbuchungen	Abgänge/ -	Wertaufholung+/ Wertminderung-	Abschreibung	Buchwert 31.12.2022
<b>213000 Sonderschulen</b>					<b>-6.344,87</b>	<b>0,00</b>	<b>0,00</b>	<b>0,00</b>	<b>-201,42</b>	<b>-6.143,45</b>
1311	<b>Investitionszuschüsse von Trägern öffentlichen Rechts</b>				<b>-6.344,87</b>	<b>0,00</b>	<b>0,00</b>	<b>0,00</b>	<b>-201,42</b>	<b>-6.143,45</b>
2/0330003/00010	KT 2020 - A1 LWL Anbindung	05.10.2020	30,5	33,0	-6.344,87	0,00	0,00	0,00	-201,42	-6.143,45
<b>240000 Kindergärten</b>					<b>-947.972,00</b>	<b>0,00</b>	<b>0,00</b>	<b>0,00</b>	<b>-27.538,00</b>	<b>-920.434,00</b>
1311	<b>Investitionszuschüsse von Trägern öffentlichen Rechts</b>				<b>-947.972,00</b>	<b>0,00</b>	<b>0,00</b>	<b>0,00</b>	<b>-27.538,00</b>	<b>-920.434,00</b>
3/0060001/14289	KT 2009 - 010000 Errichtung KG Stolpeckgasse Grundstüc	12.12.2008	36,5	50,0	-714.975,00	0,00	0,00	0,00	-19.066,00	-695.909,00
5/0060001/14341	2012 - 301000 Landesförderung	31.12.2012	39,5	50,0	-50.139,00	0,00	0,00	0,00	-1.238,00	-48.901,00
5/0060001/14374	2008 - 301000 Landesförderung	31.12.2008	35,5	50,0	-146.000,00	0,00	0,00	0,00	-4.000,00	-142.000,00
5/0060001/14375	2009 - 301000 Landesförderung	13.05.2009	36,0	50,0	-34.558,00	0,00	0,00	0,00	-934,00	-33.624,00
5/0180003/14294	KT 2018 - 042300 Amtsausstattung Datenverarbeitung	05.06.2019	0,0	4,0	-2.300,00	0,00	0,00	0,00	-2.300,00	0,00
<b>240910 Kinderkrippe Feldergasse</b>					<b>-489.896,32</b>	<b>0,00</b>	<b>0,00</b>	<b>0,00</b>	<b>0,00</b>	<b>-489.896,32</b>
1311	<b>Investitionszuschüsse von Trägern öffentlichen Rechts</b>				<b>-489.896,32</b>	<b>0,00</b>	<b>0,00</b>	<b>0,00</b>	<b>0,00</b>	<b>-489.896,32</b>
3/0090002/13642	KT 2021, 061000 Kinderkrippe Feldergasse				-489.896,32	0,00	0,00	0,00	0,00	-489.896,32
<b>320000 Musikschule</b>					<b>-25.734,42</b>	<b>0,00</b>	<b>4.000,00</b>	<b>0,00</b>	<b>-2.007,97</b>	<b>-27.726,45</b>
1311	<b>Investitionszuschüsse von Trägern öffentlichen Rechts</b>				<b>-1.092,92</b>	<b>0,00</b>	<b>4.000,00</b>	<b>0,00</b>	<b>-59,08</b>	<b>-5.033,84</b>
4/0290007/14312	KT 2020 - Kindertuba	17.12.2020	17,5	19,5	-1.092,92	0,00	0,00	0,00	-59,08	-1.033,84
4/0290007/14314	KT 2022, Crijnen Titus Cembalo	10.03.2023	20,0	20,0	0,00	0,00	4.000,00	0,00	0,00	-4.000,00
1313	<b>Investitionszuschüsse von übrigen</b>				<b>-24.641,50</b>	<b>0,00</b>	<b>0,00</b>	<b>0,00</b>	<b>-1.948,89</b>	<b>-22.692,61</b>
4/0290007/14281	KT 2017 - 042100 Fagott	16.06.2017	14,5	20,0	-6.789,00	0,00	0,00	0,00	-438,00	-6.351,00
4/0290007/14282	KT 2016 - 042100 Flügel	11.02.2016	13,0	20,0	-10.512,50	0,00	0,00	0,00	-750,89	-9.761,61
4/0290007/14283	KT 2012 - 042100 Harfe	30.10.2012	9,5	20,0	-6.300,00	0,00	0,00	0,00	-600,00	-5.700,00
4/0290007/14284	KT 2008 - 042100 Piano	29.09.2008	5,5	20,0	-1.040,00	0,00	0,00	0,00	-160,00	-880,00
<b>323000 Einrichtg. d. darst. Kunst Kellertheater</b>					<b>0,00</b>	<b>0,00</b>	<b>26.350,00</b>	<b>0,00</b>	<b>-2.773,68</b>	<b>-23.576,32</b>
1311	<b>Investitionszuschüsse von Trägern öffentlichen Rechts</b>				<b>0,00</b>	<b>0,00</b>	<b>26.350,00</b>	<b>0,00</b>	<b>-2.773,68</b>	<b>-23.576,32</b>
3/0260001/00002	KT 2022, Lüftungsanlagenerneuerung Kellertheater	27.06.2022	8,5	9,5	0,00	0,00	26.350,00	0,00	-2.773,68	-23.576,32
<b>325000 Festspiele</b>					<b>0,00</b>	<b>0,00</b>	<b>3.331,66</b>	<b>0,00</b>	<b>-83,29</b>	<b>-3.248,37</b>
1313	<b>Investitionszuschüsse von übrigen</b>				<b>0,00</b>	<b>0,00</b>	<b>3.331,66</b>	<b>0,00</b>	<b>-83,29</b>	<b>-3.248,37</b>
5/0290007/14271	2022, KT 2 Stk. Timpani (26" und 29") + Hüllen	19.10.2022	19,5	20,0	0,00	0,00	2.550,00	0,00	-63,75	-2.486,25
5/0290007/14272	2022, KT Sabian 17"	19.10.2022	19,5	20,0	0,00	0,00	781,66	0,00	-19,54	-762,12

**Rechnungsabschluss 2022**

Stadtgemeinde Klosterneuburg

**Anlagenspiegel Einzelkonten Kapitaltransfer (Anlage 6g)**

Ansatz MVAG Konto	Bezeichnung	Inbetrieb- nahme	RND	ND	Buchwert 31.12.2021	Zugänge/ + Umbuchungen	Abgänge/ -	Wertaufholung+/ Wertminderung-	Abschreibung	Buchwert 31.12.2022
<b>400000 Sozialamt</b>					<b>0,00</b>	<b>0,00</b>	<b>0,00</b>	<b>0,00</b>	<b>0,00</b>	<b>0,00</b>
<b>1313</b>	<b>Investitionszuschüsse von übrigen</b>				<b>0,00</b>	<b>0,00</b>	<b>0,00</b>	<b>0,00</b>	<b>0,00</b>	<b>0,00</b>
2/0140001/14277	KT 2010 - 050000 Sanitärcontainer	31.12.2011	0,0	10,0	0,00	0,00	0,00	0,00	0,00	0,00
<b>612000 Gemeindestraßen</b>					<b>-2.442.015,28</b>	<b>0,00</b>	<b>372.880,00</b>	<b>0,00</b>	<b>-49.739,74</b>	<b>-2.765.155,54</b>
<b>1311</b>	<b>Investitionszuschüsse von Trägern öffentlichen Rechts</b>				<b>-2.442.015,28</b>	<b>0,00</b>	<b>372.880,00</b>	<b>0,00</b>	<b>-49.739,74</b>	<b>-2.765.155,54</b>
2/0040001/14326	KT 2021, Schredtgasse, Gehsteigneubau von ONr.5 bis Pr	19.04.2021	31,5	33,0	-16.969,70	0,00	0,00	0,00	-522,14	-16.447,56
2/0040001/14327	KT 2021, Beindelgasse Teil 2,	19.04.2021	31,5	33,0	-140.606,06	0,00	0,00	0,00	-4.326,34	-136.279,72
2/0040001/14328	KT 2021, Hammer Purgstall Gasse	19.04.2021	31,5	33,0	-19.296,97	0,00	0,00	0,00	-593,75	-18.703,22
2/0040001/14329	Ziegelofengasse, KT 2021	13.01.2021	31,5	33,0	-33.939,39	0,00	0,00	0,00	-1.044,29	-32.895,10
2/0040001/14330	KT 2021, Anton Schattner Steig	12.05.2021	31,5	33,0	-35.393,94	0,00	0,00	0,00	-1.089,04	-34.304,90
2/0040001/14332	KT 2021, Pater Abelstraße Teil 2	09.06.2021	31,5	33,0	-126.060,61	0,00	0,00	0,00	-3.878,79	-122.181,82
2/0040001/14334	KT 2021, Leopoldsgraben	22.06.2021	31,5	32,5	-92.076,92	0,00	0,00	0,00	-2.833,14	-89.243,78
2/0040001/14355	KT 2022, Haltestelle FF Gugging, B14 Hauptstraße	25.10.2022	32,5	33,0	0,00	0,00	21.000,00	0,00	-318,18	-20.681,82
2/0040001/14356	KT 2022, Hofkirchnergasse	25.10.2022	32,5	33,0	0,00	0,00	37.000,00	0,00	-560,61	-36.439,39
2/0040001/14357	KT 2022, Theodor Körner Gasse	31.12.2022	32,5	33,0	0,00	0,00	129.500,00	0,00	-1.962,12	-127.537,88
2/0040001/14358	KT 2022, Andreas Hofer Straße	31.12.2022	32,5	33,0	0,00	0,00	116.000,00	0,00	-1.757,58	-114.242,42
2/0040001/14359	KT 2022, Neugasse	31.12.2022	32,5	33,0	0,00	0,00	33.500,00	0,00	-507,58	-32.992,42
2/0040006/14376	KT 2019 - 002300 Brückenneubauten	28.02.2019	36,5	40,0	-27.821,16	0,00	0,00	0,00	-741,90	-27.079,26
2/0060001/14398	KT 2022, Wienerstr. 82, Sanierung Elektroleitungen, 61200	04.03.2022	49,0	50,0	0,00	0,00	35.880,00	0,00	-717,60	-35.162,40
2/0470001/14369	KT 2009 - Donauhochwasserschutz BUND	31.12.2009	66,5	80,0	-1.226.899,45	0,00	0,00	0,00	-18.176,29	-1.208.723,16
2/0470001/14370	KT 2009, Donauhochwasserschutz LAND	31.12.2009	66,5	80,0	-722.951,08	0,00	0,00	0,00	-10.710,39	-712.240,69
<b>616000 Sonstige Straßen und Wege</b>					<b>-565.295,94</b>	<b>0,00</b>	<b>0,00</b>	<b>0,00</b>	<b>-23.491,09</b>	<b>-541.804,85</b>
<b>1311</b>	<b>Investitionszuschüsse von Trägern öffentlichen Rechts</b>				<b>-565.295,94</b>	<b>0,00</b>	<b>0,00</b>	<b>0,00</b>	<b>-23.491,09</b>	<b>-541.804,85</b>
2/0040001/14272	KT 2015 - 002400 Radwege	05.06.2015	25,5	33,0	-29.838,67	0,00	0,00	0,00	-1.125,99	-28.712,68
2/0040001/14273	KT 2014 - 002400 Radwege	31.01.2014	24,5	33,0	-171.927,19	0,00	0,00	0,00	-6.742,24	-165.184,95
2/0040001/14274	KT 2013 - 002400 Radwege	26.06.2013	23,5	33,0	-1.715,10	0,00	0,00	0,00	-70,00	-1.645,10
2/0040001/14275	KT 2011 - 002400 Radwege	12.09.2011	21,5	33,0	-94.523,99	0,00	0,00	0,00	-4.201,07	-90.322,92
2/0040001/14276	KT 2009 - 002400 Radwege	15.05.2009	19,5	33,0	-169.435,53	0,00	0,00	0,00	-8.265,15	-161.170,38
2/0040001/14287	KT 2017 - 002400 Radwege	04.12.2017	27,5	33,0	-777,28	0,00	0,00	0,00	-27,27	-750,01
2/0040001/14331	KT 2016 - Radwege Martinstraße und Kautekgasse	05.05.2021	26,5	28,5	-12.932,72	0,00	0,00	0,00	-470,28	-12.462,44
2/0040001/14333	KT 2021, Radweg Agnesstraße Bund	31.12.2021	31,5	33,0	-73.863,64	0,00	0,00	0,00	-2.272,73	-71.590,91
2/0040001/14340	KT 2021, Radweg Agnesstraße Land	31.12.2021	31,5	33,0	-10.281,82	0,00	0,00	0,00	-316,36	-9.965,46
<b>633000 Wildbachverbauung</b>					<b>-1.431.996,85</b>	<b>0,00</b>	<b>0,00</b>	<b>0,00</b>	<b>-19.707,87</b>	<b>-1.412.288,98</b>
<b>1311</b>	<b>Investitionszuschüsse von Trägern öffentlichen Rechts</b>				<b>-760.972,64</b>	<b>0,00</b>	<b>0,00</b>	<b>0,00</b>	<b>-10.578,29</b>	<b>-750.394,35</b>
2/0470001/14363	KT 2015 - 004000 Hochwasserrückhaltebecken Marbach T	31.12.2015	72,5	80,0	-335.512,10	0,00	0,00	0,00	-4.564,79	-330.947,31
2/0470001/14364	KT 2015 - 004000 Hochwasserrückhaltebecken Marbach T	31.12.2015	72,5	80,0	-268.409,69	0,00	0,00	0,00	-3.651,83	-264.757,86

**Rechnungsabschluss 2022**

Stadtgemeinde Klosterneuburg

**Anlagenspiegel Einzelkonten Kapitaltransfer (Anlage 6g)**

Ansatz Konto	MVAG Konto	Bezeichnung	Inbetrieb- nahme	RND	ND	Buchwert 31.12.2021	Zugänge/ + Umbuchungen	Abgänge/ -	Wertaufholung+/ Wertminderung-	Abschreibung	Buchwert 31.12.2022
	2/0470001/14366	KT 2008 - 004000 Hochwasserrückhaltebecken Feldgasse	31.12.2008	65,5	80,0	-92.382,85	0,00	0,00	0,00	-1.389,22	-90.993,63
	2/0470001/14367	KT 2008 - 004000 Hochwasserrückhaltebecken Feldgasse	31.12.2008	65,5	80,0	-64.668,00	0,00	0,00	0,00	-972,45	-63.695,55
	<b>1313</b>	<b>Investitionszuschüsse von übrigen</b>				<b>-671.024,21</b>	<b>0,00</b>	<b>0,00</b>	<b>0,00</b>	<b>-9.129,58</b>	<b>-661.894,63</b>
	2/0470001/14288	KT 2015 - 004000 Hochwasserrückhaltebecken Marbach T	31.12.2015	72,5	80,0	-671.024,21	0,00	0,00	0,00	-9.129,58	-661.894,63
<b>639000</b>		<b>So. Einrichtg. u. Maßn. Instandhaltg. Gerinne</b>				<b>-13.504,00</b>	<b>0,00</b>	<b>0,00</b>	<b>0,00</b>	<b>-1.286,10</b>	<b>-12.217,90</b>
	<b>1311</b>	<b>Investitionszuschüsse von Trägern öffentlichen Rechts</b>				<b>-13.504,00</b>	<b>0,00</b>	<b>0,00</b>	<b>0,00</b>	<b>-1.286,10</b>	<b>-12.217,90</b>
	4/0450004/00002	KT 2020 - Interessensbeitrag Donau Hochwasserschutz Fö	19.11.2020	9,5	12,0	-13.504,00	0,00	0,00	0,00	-1.286,10	-12.217,90
<b>710000</b>		<b>Land- und forstwirtschaftlicher Wegebau</b>				<b>-2.915,48</b>	<b>0,00</b>	<b>1.750,00</b>	<b>0,00</b>	<b>-907,99</b>	<b>-3.757,49</b>
	<b>1311</b>	<b>Investitionszuschüsse von Trägern öffentlichen Rechts</b>				<b>-2.915,48</b>	<b>0,00</b>	<b>1.750,00</b>	<b>0,00</b>	<b>-907,99</b>	<b>-3.757,49</b>
	2/0040015/00003	KT 2020 - Güterwege Erhaltung 2020 (NÖ Agrarbezirksbeh	02.11.2020	2,5	5,0	-1.340,48	0,00	0,00	0,00	-382,99	-957,49
	2/0040015/00004	KT 2021, Güterwege Erhaltung 2021 (NÖ Agrarbezirksbeh	30.12.2021	3,5	5,0	-1.575,00	0,00	0,00	0,00	-350,00	-1.225,00
	2/0040015/00006	KT 2022, Güterwege Erhaltung 2022 (NÖ Agrarbezirksbeh	03.11.2022	4,5	5,0	0,00	0,00	1.750,00	0,00	-175,00	-1.575,00
<b>814000</b>		<b>Straßenreinigung</b>				<b>0,00</b>	<b>0,00</b>	<b>86.011,79</b>	<b>0,00</b>	<b>0,00</b>	<b>-86.011,79</b>
	<b>1311</b>	<b>Investitionszuschüsse von Trägern öffentlichen Rechts</b>				<b>0,00</b>	<b>0,00</b>	<b>86.011,79</b>	<b>0,00</b>	<b>0,00</b>	<b>-86.011,79</b>
	2/0070003/14172	KT 2022, KIG Kompostanlage Haschhof, Sanierung und Er				0,00	0,00	67.460,36	0,00	0,00	-67.460,36
	2/0120001/13581	KT 2022, KIG Photovoltaikanlage Haschhof			0,0	0,00	0,00	18.551,43	0,00	0,00	-18.551,43
<b>815000</b>		<b>Park- und Gartenanlagen</b>				<b>0,00</b>	<b>0,00</b>	<b>86.011,79</b>	<b>0,00</b>	<b>0,00</b>	<b>-86.011,79</b>
	<b>1311</b>	<b>Investitionszuschüsse von Trägern öffentlichen Rechts</b>				<b>0,00</b>	<b>0,00</b>	<b>86.011,79</b>	<b>0,00</b>	<b>0,00</b>	<b>-86.011,79</b>
	2/0070003/14171	KT 2022, KIG Kompostanlage Haschhof, Sanierung und Er				0,00	0,00	67.460,36	0,00	0,00	-67.460,36
	2/0120001/13580	KT 2022, KIG Photovoltaikanlage Haschhof			0,0	0,00	0,00	18.551,43	0,00	0,00	-18.551,43
<b>816000</b>		<b>Öffentl. Beleuchtung und Uhren</b>				<b>0,00</b>	<b>0,00</b>	<b>105.000,00</b>	<b>0,00</b>	<b>-3.500,00</b>	<b>-101.500,00</b>
	<b>1311</b>	<b>Investitionszuschüsse von Trägern öffentlichen Rechts</b>				<b>0,00</b>	<b>0,00</b>	<b>105.000,00</b>	<b>0,00</b>	<b>-3.500,00</b>	<b>-101.500,00</b>
	4/0040012/13368	KT 2022, KIG öffentliche Beleuchtung	04.10.2022	14,5	15,0	0,00	0,00	105.000,00	0,00	-3.500,00	-101.500,00
<b>817000</b>		<b>Friedhöfe</b>				<b>-2.682,10</b>	<b>0,00</b>	<b>0,00</b>	<b>0,00</b>	<b>-1.788,07</b>	<b>-894,03</b>
	<b>1313</b>	<b>Investitionszuschüsse von übrigen</b>				<b>-2.682,10</b>	<b>0,00</b>	<b>0,00</b>	<b>0,00</b>	<b>-1.788,07</b>	<b>-894,03</b>
	4/0110002/14290	KT 2013 - 043000 Sponsoring	12.07.2013	0,5	10,0	-2.682,10	0,00	0,00	0,00	-1.788,07	-894,03
<b>820000</b>		<b>Wirtschaftshof (Tischlerei)</b>				<b>-3.789,48</b>	<b>0,00</b>	<b>0,00</b>	<b>0,00</b>	<b>-473,68</b>	<b>-3.315,80</b>
	<b>1311</b>	<b>Investitionszuschüsse von Trägern öffentlichen Rechts</b>				<b>-3.789,48</b>	<b>0,00</b>	<b>0,00</b>	<b>0,00</b>	<b>-473,68</b>	<b>-3.315,80</b>
	4/0150002/13974	KT 2020 - Renault Kangoo ZE elektro Auto BUND	05.10.2020	7,0	9,5	-2.947,37	0,00	0,00	0,00	-368,42	-2.578,95
	4/0150002/13975	KT 2020 - Renault Kangoo ZE Elektroauto LAND	07.10.2020	7,0	9,5	-842,11	0,00	0,00	0,00	-105,26	-736,85

**Rechnungsabschluss 2022**

Stadtgemeinde Klosterneuburg

**Anlagenspiegel Einzelkonten Kapitaltransfer (Anlage 6g)**

Ansatz Konto	MVAG Konto	Bezeichnung	Inbetrieb- nahme	RND	ND	Buchwert 31.12.2021	Zugänge/ + Umbuchungen	Abgänge/ -	Wertaufholung+/ Wertminderung-	Abschreibung	Buchwert 31.12.2022
<b>831000</b>	<b>Strandbad Klosterneuburg</b>					<b>-58.461,54</b>	<b>-1.031,66</b>	<b>292.346,45</b>	<b>0,00</b>	<b>-10.755,77</b>	<b>-341.083,88</b>
	<b>1311</b>	<b>Investitionszuschüsse von Trägern öffentlichen Rechts</b>				<b>-58.461,54</b>	<b>-1.031,66</b>	<b>292.346,45</b>	<b>0,00</b>	<b>-10.755,77</b>	<b>-341.083,88</b>
	3/0060001/14325	KT 2022, 41+42 Technikgebäude u. Umkleidekabinen AW	04.04.2022	5,0	6,0	0,00	0,00	16.479,59	0,00	-2.746,60	-13.732,99
	3/0060001/14327	KT 2022, KIG Sanierung Terrasse und Außenflächen	05.12.2022	49,0	49,5	0,00	0,00	250.000,00	0,00	-2.525,25	-247.474,75
	3/0120001/13437	KT 2021, KIG PV-Anlage	04.10.2021	18,0	19,5	-58.461,54	0,00	-1.031,66	0,00	-3.049,04	-54.380,84
	3/0120001/13440	KT 2022, PV-Anlage KPC	04.04.2022	18,0	19,0	0,00	0,00	9.000,00	0,00	-473,68	-8.526,32
	3/0120001/13443	KT 2022, KIG Restförderung	12.09.2022	19,5	20,0	0,00	-1.031,66	0,00	0,00	-25,79	-1.005,87
	3/0140001/13633	KT 2022, KIG Austausch Urinale/Waschbecken	04.04.2022	8,5	9,5	0,00	0,00	3.908,14	0,00	-411,38	-3.496,76
	3/0140001/13634	KT 2022, KIG Standduschen Sportbecken	04.04.2022	8,5	9,5	0,00	0,00	5.207,51	0,00	-548,16	-4.659,35
	5/0240001/14053	KT 2022, KIG GWT Umwälzpumpe Austausch der Attraktio	04.04.2022	8,0	9,0	0,00	0,00	8.782,87	0,00	-975,87	-7.807,00
	<b>1313</b>	<b>Investitionszuschüsse von übrigen</b>				<b>0,00</b>	<b>0,00</b>	<b>0,00</b>	<b>0,00</b>	<b>0,00</b>	<b>0,00</b>
	5/0110002/14291	KT 2011 - 043000 Betriebsaustattung	04.11.2011	0,0	10,0	0,00	0,00	0,00	0,00	0,00	0,00
<b>850000</b>	<b>Betriebe der Wasserversorgung</b>					<b>-7.480.881,75</b>	<b>0,00</b>	<b>385.955,32</b>	<b>0,00</b>	<b>-551.116,34</b>	<b>-7.315.720,73</b>
	<b>1311</b>	<b>Investitionszuschüsse von Trägern öffentlichen Rechts</b>				<b>-2.081.597,08</b>	<b>0,00</b>	<b>5.500,00</b>	<b>0,00</b>	<b>-218.654,78</b>	<b>-1.868.442,30</b>
	3/0140002/14363	2019 - 301000 einmalige Investitionszuschüsse Land	25.09.2019	29,5	33,0	-8.605,62	0,00	0,00	0,00	-282,15	-8.323,47
	3/0460001/14179	KT 1995 - Brunnen, Behälter ex 1995	31.01.1995	22,0	50,0	-130.003,08	0,00	0,00	0,00	-5.652,31	-124.350,77
	3/0460001/14180	KT 1996 - Brunnen, Behälter ex 1996 incl. Projekt.	31.12.1996	23,5	50,0	-119.407,03	0,00	0,00	0,00	-4.873,76	-114.533,27
	3/0460001/14190	KT 2004 - HB Schubertgasse (WVA BA 15) ex 2004	31.12.2004	31,5	50,0	-69.197,03	0,00	0,00	0,00	-2.129,14	-67.067,89
	3/0460001/14191	KT 2005 - HB Schubertgasse (WVA BA 15) ex 2005	31.12.2005	32,5	50,0	-71.326,17	0,00	0,00	0,00	-2.129,14	-69.197,03
	3/0460001/14192	KT 2006 - HB Zwergjoch (WVA BA 17) ex 2006	31.12.2006	33,5	50,0	-68.433,73	0,00	0,00	0,00	-1.983,59	-66.450,14
	3/0460001/14194	KT 2007 - HB Zwergjoch (WVA BA 17) ex 2007	31.12.2007	34,5	50,0	-70.417,31	0,00	0,00	0,00	-1.983,59	-68.433,72
	3/0460001/14195	KT 2008 - HB Zwergjoch (WVA BA 17) ex 2008	31.12.2008	35,5	50,0	-72.400,90	0,00	0,00	0,00	-1.983,59	-70.417,31
	3/0460001/14196	KT 2008 - WVA BA 19 Reihergraben, Erw. Kollersteig	31.12.2008	35,5	50,0	-95.682,06	0,00	0,00	0,00	-2.621,43	-93.060,63
	3/0460001/14197	KT 2009 - WVA BA 19 Reihergraben, Erw. Kollersteig	31.12.2009	36,5	50,0	-98.303,49	0,00	0,00	0,00	-2.621,43	-95.682,06
	3/0460001/14198	KT 2010 - WVA BA 19 Reihergraben, Erw. Kollersteig	31.12.2010	37,5	50,0	-100.924,91	0,00	0,00	0,00	-2.621,43	-98.303,48
	3/0460001/14199	KT 2010 - WVA BA 20 Umbau HB Kollersteig	31.12.2010	37,5	50,0	-86.683,91	0,00	0,00	0,00	-2.251,53	-84.432,38
	3/0460001/14200	KT 2011 - WVA BA 20 Umbau HB Kollersteig	31.12.2011	38,5	50,0	-88.935,44	0,00	0,00	0,00	-2.251,53	-86.683,91
	3/0460001/14201	KT 2015 - WVA BA 23	31.12.2015	42,5	50,0	-38.493,59	0,00	0,00	0,00	-884,91	-37.608,68
	3/0460001/14202	KT 2016 - WVA BA 23 Neubau Brunnenanlage	31.12.2016	43,5	50,0	-8.989,00	0,00	0,00	0,00	-202,00	-8.787,00
	3/0460001/14340	2018 - 301000 einmalige Investitionszuschüsse Land	31.12.2018	28,5	33,0	-9.072,20	0,00	0,00	0,00	-307,53	-8.764,67
	3/0460001/14342	KT 2018 - WVA BA 21 SanierungsBA HB Kollersteig	31.12.2018	28,5	33,0	-321.975,23	0,00	0,00	0,00	-10.914,41	-311.060,82
	3/0460003/14181	KT 1997 - Klbg. Süd BA 08 ex 1997	31.12.1997	0,0	25,0	-5.394,38	0,00	0,00	0,00	-5.394,38	0,00
	3/0460003/14182	KT 1997 - Weidlingbach BA 11 ex 1997	31.12.1997	0,0	25,0	-2.108,99	0,00	0,00	0,00	-2.108,99	0,00
	3/0460003/14183	KT 1998 - Rohrstränge, Hausanschlüsse ex 1998	31.12.1998	0,5	25,0	-16.183,13	0,00	0,00	0,00	-10.788,75	-5.394,38
	3/0460003/14184	KT 1998 - Weidlingbach BA 11 ex 1998	31.12.1998	0,5	25,0	-6.326,98	0,00	0,00	0,00	-4.217,99	-2.108,99
	3/0460003/14185	KT 1999 - Kritzendorf BA 09 ex 1999	31.12.1999	1,5	25,0	-16.704,05	0,00	0,00	0,00	-6.681,62	-10.022,43
	3/0460003/14186	KT 1999 - Weidlingbach BA 11 ex 1999	31.12.1999	1,5	25,0	-10.544,96	0,00	0,00	0,00	-4.217,98	-6.326,98

Ansatz MVAG Konto	Bezeichnung	Inbetrieb- nahme	RND	ND	Buchwert 31.12.2021	Zugänge/ + Umbuchungen	Abgänge/ -	Wertaufholung+/ Wertminderung-	Abschreibung	Buchwert 31.12.2022
3/0460003/14187	KT 2000 - Kritzendorf BA 09 ex 2000	31.12.2000	2,5	25,0	-23.385,67	0,00	0,00	0,00	-6.681,62	-16.704,05
3/0460003/14188	KT 2002 - Rohrstrangerneuerung BA 141 ex 2002	31.12.2002	4,5	25,0	-8.483,32	0,00	0,00	0,00	-1.542,42	-6.940,90
3/0460003/14189	KT 2003 - Rohrstrangerneuerung BA 141 ex 2003	31.12.2002	5,5	25,0	-10.025,74	0,00	0,00	0,00	-1.542,42	-8.483,32
3/0460003/14193	KT 2007 - Hausanschlüsse, Rohrstrangausbau, -erneuerun	31.12.2007	9,5	25,0	-88.802,70	0,00	0,00	0,00	-8.457,40	-80.345,30
3/0460003/14342	2017 - 301000 einmalige Investitionszuschüsse Land	31.12.2017	27,5	33,0	-18.827,26	0,00	0,00	0,00	-660,61	-18.166,65
3/0460003/14360	2004 - 301000 einmalige Investitionszuschüsse Land	31.12.2004	6,5	25,0	-803,10	0,00	0,00	0,00	-107,08	-696,02
3/0460003/14361	2003 - 301000 einmalige Investitionszuschüsse Land	31.12.2003	5,5	25,0	-1.440,94	0,00	0,00	0,00	-221,68	-1.219,26
3/0460003/14365	2001 - 301000 einmalige Investitionszuschüsse Land	31.12.2001	3,5	25,0	-8.986,72	0,00	0,00	0,00	-1.997,05	-6.989,67
3/0460003/14366	2000 - 301000 einmalige Investitionszuschüsse Land	31.12.2000	2,5	25,0	-6.470,78	0,00	0,00	0,00	-1.848,79	-4.621,99
3/0460003/14367	1999 - 301000 einmalige Investitionszuschüsse Land	31.12.1999	1,5	25,0	-2.223,79	0,00	0,00	0,00	-889,52	-1.334,27
3/0460003/14368	1998 - 301000 einmalige Investitionszuschüsse Land	31.12.1998	0,5	25,0	-4.042,06	0,00	0,00	0,00	-2.694,71	-1.347,35
3/0460003/14369	1998 - 300000 einmalige Investitionszuschüsse Bund	31.12.1998	0,5	25,0	-1.439,44	0,00	0,00	0,00	-959,63	-479,81
3/0460003/14370	2000 - 300000 einmalige Investitionszuschüsse Bund	31.12.2000	2,5	25,0	-388.466,84	0,00	0,00	0,00	-110.990,53	-277.476,31
3/0460003/14371	2002 - 300000 einmalige Investitionszuschüsse Bund	31.12.2002	4,5	25,0	-2.085,53	0,00	0,00	0,00	-379,19	-1.706,34
5/0150002/14171	KT 2022, Elektrofahrzeug Renault Kangoo Kastenwagen Ki	04.04.2022	8,5	9,5	0,00	0,00	5.500,00	0,00	-578,95	-4.921,05
<b>1313</b>	<b>Investitionszuschüsse von übrigen</b>				<b>-5.399.284,67</b>	<b>0,00</b>	<b>380.455,32</b>	<b>0,00</b>	<b>-332.461,56</b>	<b>-5.447.278,43</b>
3/0140002/14343	2002 - 307000 Wasseranschlussabgabe	31.12.2002	4,5	25,0	-58.364,85	0,00	0,00	0,00	-10.611,79	-47.753,06
3/0140002/14344	2003 - 307000 Wasseranschlussabgabe	31.12.2003	5,5	25,0	-109.264,51	0,00	0,00	0,00	-16.809,92	-92.454,59
3/0140002/14345	2004 - 307000 Wasseranschlussabgabe	31.12.2004	6,5	25,0	-156.782,27	0,00	0,00	0,00	-20.904,30	-135.877,97
3/0140002/14346	2005 - 307000 Wasseranschlussabgabe	31.12.2005	7,5	25,0	-94.000,42	0,00	0,00	0,00	-11.058,87	-82.941,55
3/0140002/14347	2006 - 307000 Wasseranschlussabgabe	31.12.2006	8,5	25,0	-151.873,24	0,00	0,00	0,00	-15.986,66	-135.886,58
3/0140002/14348	2007 - 307000 Wasseranschlussabgabe	31.12.2007	9,5	25,0	-158.360,96	0,00	0,00	0,00	-15.082,00	-143.278,96
3/0140002/14349	2008 - 307000 Wasseranschlussabgabe	31.12.2008	10,5	25,0	-219.547,48	0,00	0,00	0,00	-19.091,09	-200.456,39
3/0140002/14350	2009 - 307000 Wasseranschlussabgabe	31.12.2009	11,5	25,0	-300.528,42	0,00	0,00	0,00	-24.042,27	-276.486,15
3/0140002/14351	2010 - 307000 Wasseranschlussabgabe	31.12.2010	12,5	25,0	-254.156,88	0,00	0,00	0,00	-18.826,44	-235.330,44
3/0140002/14352	2011 - 307000 Wasseranschlussabgabe	31.12.2011	13,5	25,0	-168.369,00	0,00	0,00	0,00	-11.611,66	-156.757,34
3/0140002/14353	2012 - 307000 Wasseranschlussabgabe	31.12.2012	14,5	25,0	-232.166,51	0,00	0,00	0,00	-14.978,48	-217.188,03
3/0140002/14354	2013 - 307000 Wasseranschlussabgabe	31.12.2013	15,5	25,0	-257.309,96	0,00	0,00	0,00	-15.594,54	-241.715,42
3/0140002/14355	2014 - 307000 Wasseranschlussabgabe	31.12.2014	16,5	25,0	-267.578,92	0,00	0,00	0,00	-15.290,22	-252.288,70
3/0140002/14356	2015 - 307000 Wasseranschlussabgabe	31.12.2015	17,5	25,0	-274.477,56	0,00	0,00	0,00	-14.836,62	-259.640,94
3/0140002/14357	2016 - 307000 Wasseranschlussabgabe	31.12.2016	18,5	25,0	-401.033,02	0,00	0,00	0,00	-20.565,80	-380.467,22
3/0140002/14358	2017 - 307000 Wasseranschlussabgabe	31.12.2017	27,5	33,0	-505.940,65	0,00	0,00	0,00	-17.752,30	-488.188,35
3/0140002/14359	2018 - 307000 Wasseranschlussabgabe	31.12.2018	28,5	33,0	-419.631,84	0,00	0,00	0,00	-14.224,81	-405.407,03
3/0140002/14360	2019 - 307000 Wasseranschlussabgabe AW	31.12.2019	29,5	33,0	-383.682,53	0,00	0,00	0,00	-12.579,76	-371.102,77
3/0140002/14361	2020 - 307000 Wasseranschlussabgabe	17.02.2020	30,0	33,0	-497.020,06	0,00	0,00	0,00	-16.032,91	-480.987,15
3/0140002/14362	2021, 307000 Wasseranschlussabgabe	31.12.2021	31,5	33,0	-489.195,59	0,00	0,00	0,00	-15.052,17	-474.143,42
3/0140002/14364	2022, 307000 Wasseranschlussabgabe	10.03.2022	32,0	33,0	0,00	0,00	380.455,32	0,00	-11.528,95	-368.926,37

Ansatz MVAG Konto	Bezeichnung	Inbetrieb- nahme	RND	ND	Buchwert 31.12.2021	Zugänge/ + Umbuchungen	Abgänge/ -	Wertaufholung+/ Wertminderung-	Abschreibung	Buchwert 31.12.2022
<b>851000</b>	<b>Betriebe der Abwasserbeseitigung</b>				<b>-24.225.846,29</b>	<b>0,00</b>	<b>1.340.295,70</b>	<b>0,00</b>	<b>-1.092.605,85</b>	<b>-24.473.536,14</b>
<b>1311</b>	<b>Investitionszuschüsse von Trägern öffentlichen Rechts</b>				<b>-7.211.673,44</b>	<b>0,00</b>	<b>696.691,61</b>	<b>0,00</b>	<b>-313.838,97</b>	<b>-7.594.526,08</b>
3/0120001/13430	2017 - 300000 einmalige Investitionszuschüsse Bund AW	31.12.2017	0,0	5,0	-309,26	0,00	0,00	0,00	-309,26	0,00
3/0120001/13435	KT 2020 - PV-Anlage Kat.lager	17.12.2020	17,5	19,5	-41.307,69	0,00	0,00	0,00	-2.232,85	-39.074,84
3/0120001/13439	KT 2021, KPC PV-Anlage Katastrophenlager	24.11.2021	17,5	19,0	-8.763,16	0,00	0,00	0,00	-473,68	-8.289,48
3/0440001/14362	KT 2011 - 070000 Kanalkataster	31.12.2011	25,5	40,0	-52.096,14	0,00	0,00	0,00	-1.965,89	-50.130,25
3/0450001/14203	KT 1997 - Stichkanäle BA 11 ex 1997	31.12.1997	14,5	40,0	-242.429,38	0,00	0,00	0,00	-15.640,61	-226.788,77
3/0450001/14204	KT 1998 - Stichkanäle BA 11 ex 1998	31.12.1998	15,5	40,0	-258.069,98	0,00	0,00	0,00	-15.640,60	-242.429,38
3/0450001/14205	KT 1999 - Stichkanäle BA 11 ex 1999	31.12.1999	16,5	40,0	-273.710,59	0,00	0,00	0,00	-15.640,61	-258.069,98
3/0450001/14206	KT 1999 - Stichkanäle BA 11 ex 1999	31.12.1999	16,5	40,0	-2.181,11	0,00	0,00	0,00	-124,63	-2.056,48
3/0450001/14207	KT 1999 - Stichkanäle BA 131 ex 1999	31.12.1999	16,5	40,0	-63.545,56	0,00	0,00	0,00	-3.631,17	-59.914,39
3/0450001/14208	KT 1999 - Stichkanäle BA 161 ex 1999	31.12.1999	16,5	40,0	-42.083,35	0,00	0,00	0,00	-2.404,76	-39.678,59
3/0450001/14209	KT 2000 - Stichkanäle BA 11 ex 2000	31.12.2000	17,5	40,0	-289.351,19	0,00	0,00	0,00	-15.640,60	-273.710,59
3/0450001/14210	KT 2000 - Stichkanäle BA 121 ex 2000	31.12.2000	17,5	40,0	-92.229,08	0,00	0,00	0,00	-4.985,36	-87.243,72
3/0450001/14211	KT 2000 - Stichkanäle BA 131 ex 2000	31.12.2000	17,5	40,0	-67.176,74	0,00	0,00	0,00	-3.631,18	-63.545,56
3/0450001/14212	KT 2000 - Stichkanäle BA 161 ex 2000	31.12.2000	17,5	40,0	-44.488,11	0,00	0,00	0,00	-2.404,76	-42.083,35
3/0450001/14213	KT 2000 - Stichkanäle BA 162 ex 2000	31.12.2000	17,5	40,0	-67.071,65	0,00	0,00	0,00	-3.625,49	-63.446,16
3/0450001/14214	KT 2001 - Stichkanäle BA 121 ex 2001	31.12.2001	18,5	40,0	-97.214,44	0,00	0,00	0,00	-4.985,36	-92.229,08
3/0450001/14215	KT 2001 - Stichkanäle BA 131 ex 2001	31.12.2001	18,5	40,0	-70.807,91	0,00	0,00	0,00	-3.631,17	-67.176,74
3/0450001/14216	KT 2001 - Stichkanäle BA 141 ex 2001	31.12.2001	18,5	40,0	-49.832,00	0,00	0,00	0,00	-2.555,49	-47.276,51
3/0450001/14217	KT 2001 - Stichkanäle BA 161 ex 2001	31.12.2001	18,5	40,0	-46.892,88	0,00	0,00	0,00	-2.404,76	-44.488,12
3/0450001/14218	KT 2001 - Stichkanäle BA 162 ex 2001	31.12.2001	18,5	40,0	-70.697,15	0,00	0,00	0,00	-3.625,49	-67.071,66
3/0450001/14219	KT 2001 - Stichkanäle BA 191 ex 2001	31.12.2001	18,5	40,0	-23.210,36	0,00	0,00	0,00	-1.190,27	-22.020,09
3/0450001/14220	KT 2002 - Stichkanäle BA 121 ex 2002	31.12.2002	19,5	40,0	-102.199,80	0,00	0,00	0,00	-4.985,36	-97.214,44
3/0450001/14221	KT 2002 - Stichkanäle BA 122 ex 2002	31.12.2002	19,5	40,0	-32.629,59	0,00	0,00	0,00	-1.591,69	-31.037,90
3/0450001/14222	KT 2002 - Stichkanäle BA 131 ex 2002	31.12.2002	19,5	40,0	-74.439,09	0,00	0,00	0,00	-3.631,18	-70.807,91
3/0450001/14223	KT 2002 - Stichkanäle BA 141 ex 2002	31.12.2002	19,5	40,0	-52.387,49	0,00	0,00	0,00	-2.555,49	-49.832,00
3/0450001/14224	KT 2002 - Stichkanäle BA 151 ex 2002	31.12.2002	19,5	40,0	-59.849,74	0,00	0,00	0,00	-2.919,50	-56.930,24
3/0450001/14225	KT 2002 - Stichkanäle BA 161 ex 2002	31.12.2002	19,5	40,0	-49.297,64	0,00	0,00	0,00	-2.404,76	-46.892,88
3/0450001/14226	KT 2002 - Stichkanäle BA 162 ex 2002	31.12.2002	19,5	40,0	-74.322,64	0,00	0,00	0,00	-3.625,49	-70.697,15
3/0450001/14227	KT 2002 - Stichkanäle BA 191 ex 2002	31.12.2002	19,5	40,0	-24.400,64	0,00	0,00	0,00	-1.190,28	-23.210,36
3/0450001/14228	KT 2003 - Stichkanäle BA 122 ex 2003	31.12.2003	20,5	40,0	-34.221,27	0,00	0,00	0,00	-1.591,69	-32.629,58
3/0450001/14229	KT 2003 - Stichkanäle BA 141 ex 2003	31.12.2003	20,5	40,0	-54.942,97	0,00	0,00	0,00	-2.555,49	-52.387,48
3/0450001/14230	KT 2003 - Stichkanäle BA 142 ex 2003	31.12.2003	20,5	40,0	-65.265,27	0,00	0,00	0,00	-3.035,59	-62.229,68
3/0450001/14231	KT 2003 - Stichkanäle BA 151 ex 2003	31.12.2003	20,5	40,0	-62.769,24	0,00	0,00	0,00	-2.919,50	-59.849,74
3/0450001/14232	KT 2003 - Stichkanäle BA 162 ex 2003	31.12.2003	20,5	40,0	-77.948,13	0,00	0,00	0,00	-3.625,49	-74.322,64
3/0450001/14233	KT 2003 - Stichkanäle BA 191 ex 2003	31.12.2003	20,5	40,0	-25.590,91	0,00	0,00	0,00	-1.190,27	-24.400,64
3/0450001/14234	KT 2004 - Stichkanäle BA 122 ex 2004	31.12.2004	21,5	40,0	-35.812,96	0,00	0,00	0,00	-1.591,69	-34.221,27
3/0450001/14235	KT 2004 - Stichkanäle BA 141 ex 2004	31.12.2004	21,5	40,0	-57.498,46	0,00	0,00	0,00	-2.555,49	-54.942,97

**Rechnungsabschluss 2022**

Stadtgemeinde Klosterneuburg

**Anlagenspiegel Einzelkonten Kapitaltransfer (Anlage 6g)**

Ansatz MVAG Konto	Bezeichnung	Inbetrieb- nahme	RND	ND	Buchwert 31.12.2021	Zugänge/ + Umbuchungen	Abgänge/ -	Wertaufholung+/ Wertminderung-	Abschreibung	Buchwert 31.12.2022
3/0450001/14236	KT 2004 - Stichkanäle BA 142 ex 2004	31.12.2004	21,5	40,0	-68.300,86	0,00	0,00	0,00	-3.035,59	-65.265,27
3/0450001/14237	KT 2004 - Stichkanäle BA 143 ex 2004	31.12.2004	21,5	40,0	-49.806,90	0,00	0,00	0,00	-2.213,64	-47.593,26
3/0450001/14238	KT 2004 - Stichkanäle BA 151 ex 2004	31.12.2004	21,5	40,0	-65.688,74	0,00	0,00	0,00	-2.919,50	-62.769,24
3/0450001/14239	KT 2004 - Stichkanäle BA 192 ex 2004	31.12.2004	21,5	40,0	-27.095,06	0,00	0,00	0,00	-1.204,22	-25.890,84
3/0450001/14240	KT 2005 - Stichkanäle BA 122 ex 2005	31.12.2005	22,5	40,0	-37.404,65	0,00	0,00	0,00	-1.591,69	-35.812,96
3/0450001/14241	KT 2005 - Stichkanäle BA 142 ex 2005	31.12.2005	22,5	40,0	-71.336,46	0,00	0,00	0,00	-3.035,59	-68.300,87
3/0450001/14242	KT 2005 - Stichkanäle BA 143 ex 2005	31.12.2005	22,5	40,0	-52.020,54	0,00	0,00	0,00	-2.213,64	-49.806,90
3/0450001/14243	KT 2005 - Stichkanäle BA 151 ex 2005	31.12.2005	22,5	40,0	-68.608,24	0,00	0,00	0,00	-2.919,50	-65.688,74
3/0450001/14244	KT 2005 - Stichkanäle BA 152 ex 2005	31.12.2005	22,5	40,0	-43.720,95	0,00	0,00	0,00	-1.860,47	-41.860,48
3/0450001/14245	KT 2005 - Stichkanäle BA 192 ex 2005	31.12.2005	22,5	40,0	-28.299,29	0,00	0,00	0,00	-1.204,23	-27.095,06
3/0450001/14246	KT 2006 - Stichkanäle BA 142 ex 2006	31.12.2006	23,5	40,0	-74.372,05	0,00	0,00	0,00	-3.035,59	-71.336,46
3/0450001/14247	KT 2006 - Stichkanäle BA 143 ex 2006	31.12.2006	23,5	40,0	-27.117,09	0,00	0,00	0,00	-1.106,82	-26.010,27
3/0450001/14248	KT 2006 - Stichkanäle BA 152 ex 2006	31.12.2006	23,5	40,0	-45.581,42	0,00	0,00	0,00	-1.860,47	-43.720,95
3/0450001/14249	KT 2006 - Stichkanäle BA 192 ex 2006	31.12.2006	23,5	40,0	-29.503,51	0,00	0,00	0,00	-1.204,22	-28.299,29
3/0450001/14250	KT 2007 - Stichkanäle, BA 152 ex 2007	31.12.2007	24,5	40,0	-47.441,89	0,00	0,00	0,00	-1.860,47	-45.581,42
3/0450001/14251	KT 2007 - Stichkanäle BA 200 ex 2007	31.12.2007	24,5	40,0	-73.752,52	0,00	0,00	0,00	-2.892,26	-70.860,26
3/0450001/14252	KT 2007 - Stichkanäle BA 210 ex 2007	31.12.2007	24,5	40,0	-77.575,82	0,00	0,00	0,00	-3.042,19	-74.533,63
3/0450001/14254	KT 2008 - Stichkanäle BA 200 ex 2008	31.12.2008	25,5	40,0	-76.644,78	0,00	0,00	0,00	-2.892,26	-73.752,52
3/0450001/14255	KT 2008 - Stichkanäle BA 210 ex 2008	31.12.2008	25,5	40,0	-111.969,46	0,00	0,00	0,00	-4.225,26	-107.744,20
3/0450001/14256	KT 2009 - Stichkanäle BA 210 ex 2009	31.12.2009	26,5	40,0	-32.534,53	0,00	0,00	0,00	-1.183,07	-31.351,46
3/0450001/14258	KT 2009 - Stichkanäle BA 193 ex 2009	31.12.2009	26,5	40,0	-52.536,22	0,00	0,00	0,00	-1.910,41	-50.625,81
3/0450001/14259	KT 2009, Stichkanäle BA 200 ex 2009	31.12.2009	26,5	40,0	-79.537,04	0,00	0,00	0,00	-2.892,26	-76.644,78
3/0450001/14260	KT 2010 - Div.Hausanschlüsse ex 2010	31.12.2010	27,5	40,0	-65.782,99	0,00	0,00	0,00	-2.308,18	-63.474,81
3/0450001/14262	KT 2010 - Stichkanäle BA 193 ex 2010	31.12.2010	27,5	40,0	-54.446,63	0,00	0,00	0,00	-1.910,41	-52.536,22
3/0450001/14263	KT 2010, Stichkanäle BA 200 ex 2010	31.12.2010	27,5	40,0	-82.429,29	0,00	0,00	0,00	-2.892,26	-79.537,03
3/0450001/14264	KT 2011 - Div. Hausanschlüsse	31.12.2011	28,5	40,0	-68.091,16	0,00	0,00	0,00	-2.308,17	-65.782,99
3/0450001/14265	KT 2011 - Kanalverläng. SW+RW inkl. HA K.Feiertag G.	31.12.2011	28,5	40,0	-53.644,28	0,00	0,00	0,00	-1.818,45	-51.825,83
3/0450001/14266	KT 2011 - Stichkanäle BA 194	31.12.2011	28,5	40,0	-61.212,50	0,00	0,00	0,00	-2.075,00	-59.137,50
3/0450001/14267	KT 2011 - Stichkanäle BA 193	31.12.2011	28,5	40,0	-56.357,04	0,00	0,00	0,00	-1.910,41	-54.446,63
3/0450001/14268	KT 2012 - Stichkanäle BA 194	31.12.2012	29,5	40,0	-63.287,50	0,00	0,00	0,00	-2.075,00	-61.212,50
3/0450001/14269	KT 2013 - Stichkanäle BA 194	31.12.2013	30,5	40,0	-65.362,50	0,00	0,00	0,00	-2.075,00	-63.287,50
3/0450001/14270	KT 2014 - Stichkanäle BA 195	31.12.2014	31,5	40,0	-108.413,09	0,00	0,00	0,00	-3.335,79	-105.077,30
3/0450001/14271	KT 2015 - Stichkanäle BA 195	31.12.2015	32,5	40,0	-111.748,87	0,00	0,00	0,00	-3.335,79	-108.413,08
3/0450001/14278	KT 2017 - Stichkanäle BA 196	30.06.2019	44,5	50,0	-92.551,67	0,00	0,00	0,00	-2.034,10	-90.517,57
3/0450001/14279	KT 2017, Stichkanäle BA 251 (Sonderanl. Kritzendorf I)	31.12.2017	46,5	50,0	-129.199,24	0,00	0,00	0,00	-2.719,98	-126.479,26
3/0450001/14280	KT 2016 - Stichkanäle BA 251	31.12.2016	33,5	40,0	-222.906,49	0,00	0,00	0,00	-6.461,06	-216.445,43
3/0450001/14317	2017 - 300000 einmalige Investitionszuschüsse Bund	31.12.2017	44,5	50,0	-504.015,16	0,00	0,00	0,00	-11.077,26	-492.937,90
3/0450001/14318	2015 - 300000 einmalige Investitionszuschüsse Bund	31.12.2015	32,5	40,0	-13.240,03	0,00	0,00	0,00	-395,22	-12.844,81
3/0450001/14319	2008 - 300000 einmalige Investitionszuschüsse Bund	31.12.2008	25,5	40,0	-19.284,05	0,00	0,00	0,00	-727,70	-18.556,35

Ansatz Konto	MVAG Konto	Bezeichnung	Inbetrieb- nahme	RND	ND	Buchwert 31.12.2021	Zugänge/ + Umbuchungen	Abgänge/ -	Wertaufholung+/ Wertminderung-	Abschreibung	Buchwert 31.12.2022
3/0450001/14320		2005 - 300000 einmalige Investitionszuschüsse Bund	31.12.2005	22,5	40,0	-5.836,81	0,00	0,00	0,00	-248,37	-5.588,44
3/0450001/14321		2018 - 301000 einmalige Investitionszuschüsse Land BA 2	21.12.2018	45,5	50,0	-93.558,00	0,00	0,00	0,00	-2.012,00	-91.546,00
3/0450001/14322		2016 - 301000 einmalige Investitionszuschüsse Land	31.12.2016	33,5	40,0	-2.186,44	0,00	0,00	0,00	-63,38	-2.123,06
3/0450001/14323		2015 - 301000 einmalige Investitionszuschüsse Land	31.12.2015	32,5	40,0	-1.310,69	0,00	0,00	0,00	-39,13	-1.271,56
3/0450001/14324		2008 - 301000 einmalige Investitionszuschüsse Land	31.12.2008	25,5	40,0	-4.821,01	0,00	0,00	0,00	-181,92	-4.639,09
3/0450001/14325		2007 - 301000 einmalige Investitionszuschüsse Land	31.12.2007	24,5	40,0	-68.972,40	0,00	0,00	0,00	-2.704,80	-66.267,60
3/0450001/14326		2005 - 301000 einmalige Investitionszuschüsse Land	31.12.2005	22,5	40,0	-35.250,00	0,00	0,00	0,00	-1.500,00	-33.750,00
3/0450001/14327		2004 - 301000 einmalige Investitionszuschüsse Land	31.12.2004	21,5	40,0	-37.301,63	0,00	0,00	0,00	-1.657,85	-35.643,78
3/0450001/14328		2003 - 301000 einmalige Investitionszuschüsse Land	31.12.2003	20,5	40,0	-29.900,59	0,00	0,00	0,00	-1.390,73	-28.509,86
3/0450001/14329		2002 - 301000 einmalige Investitionszuschüsse Land	31.12.2002	19,5	40,0	-36.801,33	0,00	0,00	0,00	-1.795,19	-35.006,14
3/0450001/14330		2001 - 301000 einmalige Investitionszuschüsse Land	31.12.2001	28,5	50,0	-186.772,09	0,00	0,00	0,00	-6.331,26	-180.440,83
3/0450001/14331		2000 - 301000 einmalige Investitionszuschüsse Land	31.12.2000	17,5	40,0	-27.258,68	0,00	0,00	0,00	-1.473,44	-25.785,24
3/0450001/14332		1999 - 301000 einmalige Investitionszuschüsse Land	31.12.1999	16,5	40,0	-75.543,40	0,00	0,00	0,00	-4.316,77	-71.226,63
3/0450001/14333		1998 - 301000 einmalige Investitionszuschüsse Land	31.12.1998	15,5	40,0	-221.893,78	0,00	0,00	0,00	-13.448,11	-208.445,67
3/0450001/14373		2019 - 301000 einmalige Investitionszuschüsse Land BA 2	31.05.2019	46,0	50,0	-2.913,67	0,00	0,00	0,00	-61,99	-2.851,68
3/0450001/14382		KT 2020 - Stichkanäle BA KPC 252 AW	30.12.2020	47,0	49,0	-2.500,38	0,00	372.861,00	0,00	-3.976,94	-371.384,44
3/0450001/14385		KT 2021, einmaliger Invest.zuschuss WWF Land ABA BA 2	14.06.2021	46,5	50,0	-8.285,90	0,00	0,00	0,00	-174,44	-8.111,46
3/0450001/14387		KT 2021, einmaliger Invest.zuschuss Land ABA BA 196 WA	14.06.2021	44,5	50,0	-317,52	0,00	0,00	0,00	-6,98	-310,54
3/0450001/14397		KT 2022, Stichkanäle BA KPC 253	31.12.2022	49,5	50,0	0,00	0,00	323.830,61	0,00	-3.238,31	-320.592,30
3/0450003/14253		KT 2008 - Kläranlage BA 18, biol. Teil (Bauk. 08)	31.12.2008	25,5	40,0	-183.214,59	0,00	0,00	0,00	-6.913,76	-176.300,83
3/0450003/14257		KT 2009 - Kläranlage biol.Teil BA 18 ex 2009	31.12.2009	26,5	40,0	-190.128,35	0,00	0,00	0,00	-6.913,76	-183.214,59
3/0450003/14261		KT 2010 - Kläranlage biol.Teil BA 18 ex 2010	31.12.2010	27,5	40,0	-197.042,10	0,00	0,00	0,00	-6.913,76	-190.128,34
<b>1313</b>		<b>Investitionszuschüsse von übrigen</b>				<b>-17.014.172,85</b>	<b>0,00</b>	<b>643.604,09</b>	<b>0,00</b>	<b>-778.766,88</b>	<b>-16.879.010,06</b>
3/0450001/14300		2002 - 307000 Kanaleinmündungsabgabe	31.12.2002	19,5	40,0	-846.534,46	0,00	0,00	0,00	-41.294,36	-805.240,10
3/0450001/14301		2003 - 307000 Kanaleinmündungsabgabe	31.12.2003	20,5	40,0	-831.631,11	0,00	0,00	0,00	-38.680,52	-792.950,59
3/0450001/14302		2004 - 307000 Kanaleinmündungsabgabe	31.12.2004	21,5	40,0	-917.655,53	0,00	0,00	0,00	-40.784,69	-876.870,84
3/0450001/14303		2005 - 307000 Kanaleinmündungsabgabe	31.12.2005	22,5	40,0	-737.302,10	0,00	0,00	0,00	-31.374,56	-705.927,54
3/0450001/14304		2006 - 307000 Kanaleinmündungsabgabe	31.12.2006	23,5	40,0	-830.890,61	0,00	0,00	0,00	-33.913,90	-796.976,71
3/0450001/14305		2007 - 307000 Kanaleinmündungsabgabe	31.12.2007	24,5	40,0	-562.631,94	0,00	0,00	0,00	-22.064,00	-540.567,94
3/0450001/14306		2008 - 307000 Kanaleinmündungsabgabe	31.12.2008	25,5	40,0	-723.844,09	0,00	0,00	0,00	-27.314,87	-696.529,22
3/0450001/14307		2009 - 307000 Kanaleinmündungsabgabe	31.12.2009	26,5	40,0	-769.335,33	0,00	0,00	0,00	-27.975,83	-741.359,50
3/0450001/14308		2010 - 307000 Kanaleinmündungsabgabe	31.12.2010	27,5	40,0	-436.290,50	0,00	0,00	0,00	-15.308,44	-420.982,06
3/0450001/14309		2011 - 307000 Kanaleinmündungsabgabe	31.12.2011	28,5	40,0	-360.449,91	0,00	0,00	0,00	-12.218,64	-348.231,27
3/0450001/14310		2012 - 307000 Kanaleinmündungsabgabe	31.12.2012	29,5	40,0	-367.952,51	0,00	0,00	0,00	-12.064,02	-355.888,49
3/0450001/14311		2013 - 307000 Kanaleinmündungsabgabe	31.12.2013	30,5	40,0	-312.206,58	0,00	0,00	0,00	-9.911,32	-302.295,26
3/0450001/14312		2014 - 307000 Kanaleinmündungsabgabe	31.12.2014	31,5	40,0	-421.415,59	0,00	0,00	0,00	-12.966,63	-408.448,96
3/0450001/14313		2015 - 307000 Kanaleinmündungsabgabe	31.12.2015	32,5	40,0	-534.890,74	0,00	0,00	0,00	-15.966,89	-518.923,85
3/0450001/14314		2016 - 307000 Kanaleinmündungsabgabe	31.12.2016	33,5	40,0	-800.589,11	0,00	0,00	0,00	-23.205,48	-777.383,63

**Rechnungsabschluss 2022**

Stadtgemeinde Klosterneuburg

**Anlagenspiegel Einzelkonten Kapitaltransfer (Anlage 6g)**

Ansatz Konto	MVAG Konto	Bezeichnung	Inbetrieb- nahme	RND	ND	Buchwert 31.12.2021	Zugänge/ + Umbuchungen	Abgänge/ -	Wertaufholung+/ Wertminderung-	Abschreibung	Buchwert 31.12.2022
	3/0450001/14315	2017 - 307000 Kanaleinmündungsabgabe	31.12.2017	44,5	50,0	-833.931,27	0,00	0,00	0,00	-18.328,16	-815.603,11
	3/0450001/14316	2018 - 307000 Kanaleinmündungsabgabe	31.12.2018	45,5	50,0	-735.233,38	0,00	0,00	0,00	-15.811,47	-719.421,91
	3/0450001/14334	1980-1996 - 307000 Kanaleinmündungsabgaben	31.01.1988	5,0	40,0	-1.042.756,80	0,00	0,00	0,00	-173.792,80	-868.964,00
	3/0450001/14335	1997 - 307000 Kanaleinmündungsabgaben	31.12.1997	14,5	40,0	-237.000,04	0,00	0,00	0,00	-15.290,33	-221.709,71
	3/0450001/14336	1998 - 307000 Kanaleinmündungsabgaben	31.12.1998	25,5	50,0	-974.541,74	0,00	0,00	0,00	-36.775,16	-937.766,58
	3/0450001/14337	1999 - 307000 Kanaleinmündungsabgaben	31.12.1999	16,5	40,0	-636.050,19	0,00	0,00	0,00	-36.345,73	-599.704,46
	3/0450001/14338	2000 - 307000 Kanaleinmündungsabgaben	31.12.2000	17,5	40,0	-630.192,33	0,00	0,00	0,00	-34.064,45	-596.127,88
	3/0450001/14339	2001 - 307000 Kanaleinmündungsabgaben	31.12.2001	18,5	40,0	-680.768,40	0,00	0,00	0,00	-34.911,20	-645.857,20
	3/0450001/14377	2019 - 307000 Kanaleinmündungseingabe AW	31.12.2019	46,5	50,0	-519.480,45	0,00	0,00	0,00	-10.936,43	-508.544,02
	3/0450001/14378	2020 - 307000 Kanaleinmündungsabgabe	17.02.2020	47,0	50,0	-686.332,69	0,00	0,00	0,00	-14.298,60	-672.034,09
	3/0450001/14383	2021, 307000 Kanaleinmündungsabgabe BA 252 AW	31.12.2021	48,5	50,0	-576.801,12	0,00	0,00	0,00	-11.652,55	-565.148,57
	3/0450001/14388	KT 2021, Kanaleinmündungsabgabe BA 252 AW	01.09.2021	47,0	50,0	-4.080,21	0,00	0,00	0,00	-85,00	-3.995,21
	3/0450001/14395	2022, 307000 Kanaleinmündungsabgabe	10.03.2022	49,0	50,0	0,00	0,00	496.095,85	0,00	-9.921,92	-486.173,93
	3/0450001/14398	KT 2022, Einmündungsabgabe BA 251 307251	28.11.2022	49,5	50,0	0,00	0,00	1.969,66	0,00	-19,70	-1.949,96
	3/0450001/14401	KT 2021-2022, Kanaleinmündungsabgabe BA 253	31.12.2022	49,5	50,0	-3.384,12	0,00	145.538,58	0,00	-1.489,23	-147.433,47
<b>852000</b>	<b>Betriebe der Müllbeseitigung</b>					<b>0,00</b>	<b>0,00</b>	<b>417.242,75</b>	<b>0,00</b>	<b>-8.886,62</b>	<b>-408.356,13</b>
	<b>1311</b>	<b>Investitionszuschüsse von Trägern öffentlichen Rechts</b>				<b>0,00</b>	<b>0,00</b>	<b>417.242,75</b>	<b>0,00</b>	<b>-8.886,62</b>	<b>-408.356,13</b>
	3/0040012/13633	KT 2022, KIG Recyclinghof	05.10.2022	19,0	19,5	0,00	0,00	340.000,00	0,00	-8.717,95	-331.282,05
	3/0060001/14324	KT 2022, Wienerstr. 82, Sanierung Elektroleitungen, 85200	04.03.2022	49,0	50,0	0,00	0,00	8.433,33	0,00	-168,67	-8.264,66
	3/0070003/14160	KT 2022, KIG Kompostanlage Haschhof, Sanierung und Er				0,00	0,00	53.968,28	0,00	0,00	-53.968,28
	3/0120001/13444	KT 2022, KIG Photovoltaikanlage Haschhof				0,00	0,00	14.841,14	0,00	0,00	-14.841,14
<b>894000</b>	<b>Babenbergerhalle</b>					<b>0,00</b>	<b>0,00</b>	<b>82.405,50</b>	<b>0,00</b>	<b>-5.493,70</b>	<b>-76.911,80</b>
	<b>1311</b>	<b>Investitionszuschüsse von Trägern öffentlichen Rechts</b>				<b>0,00</b>	<b>0,00</b>	<b>82.405,50</b>	<b>0,00</b>	<b>-5.493,70</b>	<b>-76.911,80</b>
	5/0270002/00003	KT 2022, Erneuerung Bühnentechnik	17.05.2022	14,0	15,0	0,00	0,00	82.405,50	0,00	-5.493,70	-76.911,80
<b>Gesamtsumme</b>						<b>-38.195.717,50</b>	<b>-5.480,81</b>	<b>3.532.293,94</b>	<b>0,00</b>	<b>-1.834.818,66</b>	<b>-39.898.673,59</b>

Liste der nicht bewerteten Kulturgüter (Anlage 6h)



Art	Bezeichnung	Standort	Anzahl (bei Sammlungen)
Beweglich	allgemeine Sammlung	360000 Heimatmuseum/046000 bewegliche Kulturgüter	2.500
Beweglich	Fahnenzubeör	360000 Heimatmuseum/046000 bewegliche Kulturgüter	19
Beweglich	Fahnen	360000 Heimatmuseum/046000 bewegliche Kulturgüter	27
Beweglich	Fahnenbänder	360000 Heimatmuseum/046000 bewegliche Kulturgüter	122
Beweglich	Gemälde	360000 Heimatmuseum/046000 bewegliche Kulturgüter	512
Beweglich	Grafiken	360000 Heimatmuseum/046000 bewegliche Kulturgüter	3.590
Beweglich	Hausrat	360000 Heimatmuseum/046000 bewegliche Kulturgüter	560
Beweglich	Textilien	360000 Heimatmuseum/046000 bewegliche Kulturgüter	200
Beweglich	Waffen	360000 Heimatmuseum/046000 bewegliche Kulturgüter	240
Unbeweglich	2013, Gedenktafel	362000 Denkmalpflege/015000 Kulturgüter unbeweglich	1
Unbeweglich	2004, Gedenktafel	362000 Denkmalpflege/015000 Kulturgüter unbeweglich	1
Unbeweglich	Glockenturm G 211-76/1, 1976	362000 Denkmalpflege/Kleindenkmäler	1
Unbeweglich	Eiserne Hand	362000 Denkmalpflege/Kleindenkmäler	1
Unbeweglich	Rathaus Wappen	362000 Denkmalpflege/Kleindenkmäler	1
Unbeweglich	Rathausfiguren	362000 Denkmalpflege/Kleindenkmäler	1
Unbeweglich	Bäckerkreuz	362000 Denkmalpflege/Kleindenkmäler	1
Unbeweglich	Mautner-Kreuz	362000 Denkmalpflege/Kleindenkmäler	1
Unbeweglich	Wetterstation	362000 Denkmalpflege/Kleindenkmäler	1
Unbeweglich	Aichersäule	362000 Denkmalpflege/Kleindenkmäler	1
Unbeweglich	Leopoldibrunnen	362000 Denkmalpflege/Kleindenkmäler	1
Unbeweglich	Gugelkreuz	362000 Denkmalpflege/Kleindenkmäler	1
Unbeweglich	Stadtwappen Hundskehlenbrücke	362000 Denkmalpflege/Kleindenkmäler	1
Unbeweglich	Antoniusbrunnen	362000 Denkmalpflege/Kleindenkmäler	1
Unbeweglich	Urlaubskapelle	362000 Denkmalpflege/Kleindenkmäler	1
Unbeweglich	Wegkapelle	362000 Denkmalpflege/Kleindenkmäler	1
Unbeweglich	Türkenbrunnen Hundskehle	362000 Denkmalpflege/Kleindenkmäler	1
Unbeweglich	Nepomuk	362000 Denkmalpflege/Kleindenkmäler	1
Unbeweglich	Dreifaltigkeitssäule	362000 Denkmalpflege/Kleindenkmäler	1
Unbeweglich	Sebastiani-Säule	362000 Denkmalpflege/Kleindenkmäler	1
Unbeweglich	Hochwassermarterl	362000 Denkmalpflege/Kleindenkmäler	1
Unbeweglich	Käferkreuz	362000 Denkmalpflege/Kleindenkmäler	1
Unbeweglich	Ölberg	362000 Denkmalpflege/Kleindenkmäler	1
Unbeweglich	Kreuzkapelle	362000 Denkmalpflege/Kleindenkmäler	1
Unbeweglich	Frumbsäule	362000 Denkmalpflege/Kleindenkmäler	1
Beweglich	Urkunden 13. Jhdt. - 19.Jhdt	361000 Stadtarchiv/046000 Kulturgüter beweglich	217
Beweglich	historische Bücher 16.-20.Jhdt. (Protokolle, Erlässe, Stadtverwaltung, Personenstandswesen, Schulen, Militär, Bauangelegenheiten, Gewerbe, Industrie, Bürgerspital, Vereine, Dammeramt etc.)	361000 Stadtarchiv/046000 Kulturgüter beweglich	724
Beweglich	historische Akten 17.-20.Jhdt. (Protokolle, Erlässe, Stadtverwaltung, Personenstandswesen, Schulen, Militär, Bauangelegenheiten, Gewerbe, Industrie, Bürgerspital, Vereine, Dammeramt etc.)	361000 Stadtarchiv/046000 Kulturgüter beweglich	383

Art	Bezeichnung	Standort	Anzahl (bei Sammlungen)
Beweglich	historische Bücher der Katastralgemeinden	361000 Stadtarchiv/046000 Kulturgüter beweglich	166
Beweglich	historische Akten der Katastralgemeinden	361000 Stadtarchiv/046000 Kulturgüter beweglich	50
Beweglich	handgezeichnete Pläne 19. und 20. Jhdt.	361000 Stadtarchiv/046000 Kulturgüter beweglich	100
Beweglich	Nachlass Johann Huber	361000 Stadtarchiv/046000 Kulturgüter beweglich	50
Beweglich	Nachlass Franz Maschek	361000 Stadtarchiv/046000 Kulturgüter beweglich	6
Beweglich	Nachlass Josef Galiczek	360000 Heimatmuseum/046000 bewegliche Kulturgüter	1
Beweglich	Notgeld	360000 Heimatmuseum/046000 bewegliche Kulturgüter	2
Beweglich	Verwaltungsunterlagen ab 1950er	360000 Heimatmuseum/046000 bewegliche Kulturgüter	199
Beweglich	Ansichtskartensammlung Gretl Bauer	360000 Heimatmuseum/046000 bewegliche Kulturgüter	5
Beweglich	Ansichtskartensammlung Stadtarchiv	360000 Heimatmuseum/046000 bewegliche Kulturgüter	8
Beweglich	Ansichtskartensammlung Grand (Ankauf 530€)	360000 Heimatmuseum/046000 bewegliche Kulturgüter	1
Beweglich	ehemalige Archivbibliothek	360000 Heimatmuseum/046000 bewegliche Kulturgüter	650
Beweglich	Sammlung Projekt "Juden in Klosterneuburg"	360000 Heimatmuseum/046000 bewegliche Kulturgüter	20
Beweglich	Fotos (digitalisiert, AUGIAS)	360000 Heimatmuseum/046000 bewegliche Kulturgüter	34
Beweglich	historische Fotos (groß)	360000 Heimatmuseum/046000 bewegliche Kulturgüter	15
Beweglich	historische Fotos	360000 Heimatmuseum/046000 bewegliche Kulturgüter	4
Beweglich	historische Fotoalben	360000 Heimatmuseum/046000 bewegliche Kulturgüter	2
Beweglich	Diasammlung Wellner	360000 Heimatmuseum/046000 bewegliche Kulturgüter	40
Beweglich	Fotosammlung Stradner	360000 Heimatmuseum/046000 bewegliche Kulturgüter	2
Beweglich	Fotosammlung Raiger	360000 Heimatmuseum/046000 bewegliche Kulturgüter	1
Beweglich	Sammlung Vzlt. Krenn	360000 Heimatmuseum/046000 bewegliche Kulturgüter	1
Beweglich	Diasammlung Verschönerungsverein	360000 Heimatmuseum/046000 bewegliche Kulturgüter	13
Beweglich	Sammlung Münzen und Orden	360000 Heimatmuseum/046000 bewegliche Kulturgüter	3
Beweglich	Archivalien zur Stadtgeschichte F. Teufner	360000 Heimatmuseum/046000 bewegliche Kulturgüter	4
Beweglich	Archivalien zur Stadtgeschichte G. Papp	360000 Heimatmuseum/046000 bewegliche Kulturgüter	1
Beweglich	Bildchronik Verein der Freunde des Weines	360000 Heimatmuseum/046000 bewegliche Kulturgüter	3
Beweglich	Sammlung Glasplatten	360000 Heimatmuseum/046000 bewegliche Kulturgüter	3
Beweglich	STR-Protokolle gebunden 1987-2017	360000 Heimatmuseum/046000 bewegliche Kulturgüter	1
Beweglich	GR-Protokolle gebunden 1957-2017	360000 Heimatmuseum/046000 bewegliche Kulturgüter	1
Beweglich	Amtsblatt Klosterneuburg gebunden ab 1902	361000 Stadtarchiv/046000 Kulturgüter beweglich	1
Beweglich	Neue Klosterneuburger Zeitung gebunden ab 1897	360000 Heimatmuseum/046000 bewegliche Kulturgüter	1
Beweglich	NÖN Klosterneuburg gebunden ab 1979	360000 Heimatmuseum/046000 bewegliche Kulturgüter	1
Beweglich	Die kleine Klosterneuburger Zeitung gebunden 1976-2010	360000 Heimatmuseum/046000 bewegliche Kulturgüter	1
Beweglich	Amtsblatt BH Wien-Umgebung Heimatkundliche Beilage gebunden 1971 - 1985	360000 Heimatmuseum/046000 bewegliche Kulturgüter	1
Beweglich	Klosterneuburger Stadtmagazin gebunden 1996	360000 Heimatmuseum/046000 bewegliche Kulturgüter	1
Beweglich	Wiener Geschichtsblätter gebunden 1970 - 2017	360000 Heimatmuseum/046000 bewegliche Kulturgüter	1
Beweglich	Die Weinlaube gebunden 1870 - 1905	360000 Heimatmuseum/046000 bewegliche Kulturgüter	1
Beweglich	Unsere Heimat gebunden 1928 - 2014	360000 Heimatmuseum/046000 bewegliche Kulturgüter	1
Beweglich	Zeitschrift f. Heimatforschung gebunden 1997 - 2012	360000 Heimatmuseum/046000 bewegliche Kulturgüter	1
Beweglich	Bürgermeisterkette 2 Stück	361000 Stadtarchiv/046000 Kulturgüter beweglich	2

Art	Bezeichnung	Standort	Anzahl (bei Sammlungen)
Unbeweglich	Stadtmauer	362000 Denkmalpflege/015000 Kulturgüter unbeweglic	1
Beweglich	Gemälde Schenkung Essl 107 Stück	360000 Heimatmuseum/046000 bewegliche Kulturgüte	107
Unbeweglich	Dorfbrunnen Höflein	362000 Denkmalpflege/Kleindenkmäler	1



Leasingspiegel (Anlage 6i)



## Finanzierungsleasing

Ansatz- oder Projektbezeichnung	Anschaffungskosten	Buchwert 31.12.2021	Buchwert 31.12.2022	Summe ausstehender Mindestleasing- zahlungen	Laufzeit	Restlaufzeit in Jahren
<b>Summe</b>	<b>0,00</b>	<b>0,00</b>	<b>0,00</b>	<b>0,00</b>		

## Wirtschaftliche Unternehmungen, Betriebe, betriebsähnliche Einrichtungen gem. § 1 Abs. 2

<b>Summe</b>	<b>0,00</b>	<b>0,00</b>	<b>0,00</b>	<b>0,00</b>		
--------------	-------------	-------------	-------------	-------------	--	--

## Operating Leasing

Ansatz- oder Projektbezeichnung	Laufzeit Grundmietzeit in Jahren	Gesamtkosten	Einmalkauti- on	Leasingentgelt (ohne laufender Kauti- on)	Laufende Kauti- on	Restlaufzeit in Jahren	Kumulierte Restzahlungen
33 Kopiergeräte (010000, 010010, 022000, 023000, 030000, 033000, 034000, 131000, 211000, 212000, 213000, 240000, 320000, 360000, 361000, 400000, 801000, 831000, 831100, 850000, 851000, 852000, 894000, 900000, 011000)	01.05.2018 - 31.12.2022 0,00	321.008,40	0,00	62.067,60	0,00	0,00	0,00
Kindergarten und Ortszentrum Höflein (029000, 240000)	01.03.2008 - 29.02.2028 20,00	624.000,00	0,00	25.046,76	11.982,60	5,16	137.341,04
Plotter (PlotWave354) Stadtplanung (031000)	01.08.2022 - 31.07.2027 5,00	22.500,00	0,00	2.078,81	0,00	4,58	20.421,19
Zubau der Volksschule Kierling (211000)	01.01.2003 - 31.12.2022 0,00	1.678.902,17	0,00	48.201,84	43.590,12	0,00	0,00
<b>Summe</b>		<b>2.646.410,57</b>	<b>0,00</b>	<b>137.395,01</b>	<b>55.572,72</b>		<b>157.762,23</b>

## Wirtschaftliche Unternehmungen, Betriebe, betriebsähnliche Einrichtungen gem. § 1 Abs. 2

<b>Summe</b>		<b>0,00</b>	<b>0,00</b>	<b>0,00</b>	<b>0,00</b>		<b>0,00</b>
--------------	--	-------------	-------------	-------------	-------------	--	-------------



Nachweis über unmittelbare Beteiligungen  
der Gebietskörperschaft (Anlage 6j)



**Genossenschaftsanteil Raiffeisenbank Klosterneuburg**

Name der Einheit	Genossenschaftsanteil Raiffeisenbank Klosterneuburg
Firmenbuch-Nr.	098295b
Beteiligungsart	Sonstige
Stamm-/Grundkapital	0,00
Anteil der Gebietskörperschaft in %	0,001
Buchwert der Beteiligung(t)	0,00
Geschäftsjahr	31.12.2022 bis 31.12.2022
Eigenkapital / geschätztes Nettovermögen 31.12.2021	0,00
Eigenkapital / geschätztes Nettovermögen 31.12.2022	0,00
Bilanzsumme	0,00
Finanzverbindlichkeiten	0,00
Jahresüberschuss/Jahresfehlbetrag	0,00
Gewinnausschüttungen an die Gebietskörperschaft	0,00
Klassifikation gem. ESVG	Privat kontrollierte finanzielle Kapitalgesellschaften (Inland)
Konzernabschluss	Nein

**Genossenschaftsanteile Volksbank Wien Beteiligung eG**

Name der Einheit	Genossenschaftsanteile Volksbank Wien Beteiligung eG
Firmenbuch-Nr.	094237i
Beteiligungsart	Sonstige
Stamm-/Grundkapital	0,00
Anteil der Gebietskörperschaft in %	0,001
Buchwert der Beteiligung(t)	0,00
Geschäftsjahr	01.01.2022 bis 31.12.2022
Eigenkapital / geschätztes Nettovermögen 31.12.2021	0,00
Eigenkapital / geschätztes Nettovermögen 31.12.2022	0,00
Bilanzsumme	0,00
Finanzverbindlichkeiten	0,00
Jahresüberschuss/Jahresfehlbetrag	0,00
Gewinnausschüttungen an die Gebietskörperschaft	0,00
Klassifikation gem. ESVG	Privat kontrollierte finanzielle Kapitalgesellschaften (Inland)
Konzernabschluss	Nein

**Sportstätten Klosterneuburg GmbH**

Name der Einheit	Sportstätten Klosterneuburg GmbH
UID-Nr.	ATU15665402
Beteiligungsart	Verbunden
Stamm-/Grundkapital	219.000,00
Anteil der Gebietskörperschaft in %	94,933
Buchwert der Beteiligung(t)	1.137.194,76
Geschäftsjahr	01.01.2021 bis 31.12.2021
Eigenkapital / geschätztes Nettovermögen 31.12.2021	1.197.887,74
Eigenkapital / geschätztes Nettovermögen 31.12.2022	1.197.887,74
Bilanzsumme	16.265.920,56
Finanzverbindlichkeiten	297.660,95
Jahresüberschuss/Jahresfehlbetrag	-84.284,72
Gewinnausschüttungen an die Gebietskörperschaft	0,00
Klassifikation gem. ESVG	Öffentlich kontrollierte nichtfinanzielle Kapitalgesellschaften (Inland)
Konzernabschluss	Nein

Nachweis über aktive Finanzinstrumente (Anlage 6m)



Kategorie	Buchwert Stand 31.12.2022	Wechselkurs- differenzen	beizulegender Zeitwert	durchschn. Nominal- verzinsung in %	durchschnittliche Rendite in %	durchschnittliche RLZ in Jahren
<b>bis zur Endfälligkeit gehalten</b>	<b>0,00</b>					
in heimischer Währung	0,00					
in fremder Währung	0,00					
<b>zur Veräußerung verfügbar</b>	<b>3.398,94</b>					
in heimischer Währung	3.398,94					
in fremder Währung	0,00					
<b>Partizipations- und Hybridkapital</b>	<b>0,00</b>					
Partizipationskapital	0,00					
Hybridkapital	0,00					
<b>Summe</b>	<b>3.398,94</b>					



Einzelnachweis über aktive Finanzinstrumente (Anlage 6n)



**Rechnungsabschluss 2022**

Stadtgemeinde Klosterneuburg

**Einzelnachweis über aktive Finanzinstrumente (Anlage 6n)**

Wertpapierbezeichnung	Währung	Stand bei Anschaffung in Euro	Buchwert 31.12.2021 in Euro	Zugang in Euro	Abgang in Euro	Buchwert 31.12.2022 in Euro	Wechsel- kurs bei Anschaffung	Wechsel- kurs 31.12.2021	Wechsel- kurs 31.12.2022	Buchwert bei Anschaffung in Fremdwährung	Buchwert 31.12.2021 in Fremdwährung	Stand 31.12.2022 in Fremdwährung
<b>bis zur Endfälligkeit gehalten</b>		<b>0,00</b>	<b>0,00</b>	<b>0,00</b>	<b>0,00</b>	<b>0,00</b>						
<b>in heimischer Währung</b>		<b>0,00</b>	<b>0,00</b>	<b>0,00</b>	<b>0,00</b>	<b>0,00</b>						
<b>in fremder Währung</b>		<b>0,00</b>	<b>0,00</b>	<b>0,00</b>	<b>0,00</b>	<b>0,00</b>						
<b>zur Veräußerung verfügbar</b>		<b>4.215,44</b>	<b>4.123,44</b>	<b>0,00</b>	<b>724,50</b>	<b>3.398,94</b>						
<b>in heimischer Währung</b>		<b>4.215,44</b>	<b>4.123,44</b>	<b>0,00</b>	<b>724,50</b>	<b>3.398,94</b>						
Zarboch Schenkung	EUR	4.215,44	4.123,44	0,00	724,50	3.398,94						
<b>in fremder Währung</b>		<b>0,00</b>	<b>0,00</b>	<b>0,00</b>	<b>0,00</b>	<b>0,00</b>						
<b>Partizipations- und Hybridkapital</b>		<b>0,00</b>	<b>0,00</b>	<b>0,00</b>	<b>0,00</b>	<b>0,00</b>						
<b>Partizipationskapital</b>		<b>0,00</b>	<b>0,00</b>	<b>0,00</b>	<b>0,00</b>	<b>0,00</b>						
<b>Hybridkapital</b>		<b>0,00</b>	<b>0,00</b>	<b>0,00</b>	<b>0,00</b>	<b>0,00</b>						
<b>Summe</b>		<b>4.215,44</b>	<b>4.123,44</b>	<b>0,00</b>	<b>724,50</b>	<b>3.398,94</b>						



Rückstellungsspiegel (Anlage 6q)



**Rechnungsabschluss 2022**

Stadtgemeinde Klosterneuburg

**Rückstellungsspiegel (Anlage 6q)**

Rückstellung	Stand 31.12.2021	Dotierungen (+)	Verbrauch (-)	Auflösung (-)	Stand 31.12.2022
<b>Kurzfristig</b>	<b>1.025.221,82</b>	<b>291.976,51</b>	<b>0,00</b>	<b>144.129,90</b>	<b>1.173.068,43</b>
Rückstellungen für Prozesskosten	0,00	18.000,00	0,00	0,00	18.000,00
Rückstellungen für nicht konsumierte Urlaube	1.025.221,82	273.976,51	0,00	144.129,90	1.155.068,43
Rückstellungen für ausstehende Rechnungen	0,00	0,00	0,00	0,00	0,00
Sonstige kurzfristige Rückstellungen	0,00	0,00	0,00	0,00	0,00
<b>Langfristig</b>	<b>24.804.754,78</b>	<b>258.234,84</b>	<b>0,00</b>	<b>4.857.894,50</b>	<b>20.205.095,12</b>
Rückstellungen für Abfertigungen	4.687.957,00	88.344,90	0,00	640.757,52	4.135.544,38
Rückstellungen für Jubiläumszuwendungen	2.938.235,50	161.101,58	0,00	545.500,59	2.553.836,49
Rückstellungen für Haftungen	303.571,28	8.788,36	0,00	164.743,39	147.616,25
Rückstellungen für Sanierung von Altlasten	0,00	0,00	0,00	0,00	0,00
Rückstellungen für Pensionen (Säule I)	16.874.991,00	0,00	0,00	3.506.893,00	13.368.098,00
Sonstige langfristige Rückstellungen	0,00	0,00	0,00	0,00	0,00
<b>Gesamtsumme</b>	<b>25.829.976,60</b>	<b>550.211,35</b>	<b>0,00</b>	<b>5.002.024,40</b>	<b>21.378.163,55</b>



Haftungsnachweis (Anlage 6r)



## Teil A - Haftungspositionen relevant iSd Art. 15a Vereinbarung HOG

Bezeichnung der/des Haftungsnehmerin/s oder einer Gruppe gleichartiger Haftungen	Haftungsrahmen	Stand 31.12.2021	Zugänge (+)	Abgänge (-)	Stand 31.12.2022	davon Umklassifizierungen
<b>Untergruppe 1 - Haftungen für Kredit- und Finanzinstitute</b>						
Zwischensumme - Untergruppe 1	0,00	0,00	0,00	0,00	0,00	
<b>Untergruppe 2 - Grundbücherlich besicherte Haftungen von Wohnbau-Darlehen</b>						
Haftungsübernahmen - Haftung Wohnbaudarlehen Hypo NOE Landesbank vormals Land NÖ	521.623,00	469.473,02	0,00	57.210,71	412.262,31	
Zwischensumme - Untergruppe 2	521.623,00	469.473,02	0,00	57.210,71	412.262,31	
<b>Untergruppe 3 - Sonstige Wirtschaftshaftungen</b>						
Zwischensumme - Untergruppe 3	0,00	0,00	0,00	0,00	0,00	
<b>Summe A</b>	<b>521.623,00</b>	<b>469.473,02</b>	<b>0,00</b>	<b>57.210,71</b>	<b>412.262,31</b>	
<b>Haftung der staatlichen, außerbudgetären Einheiten gem. ESVG iSd Art. 15a Vereinbarung HOG</b>						
<b>Untergruppe 1 - Haftungen für Kredit- und Finanzinstitute</b>						
Zwischensumme - Untergruppe 1	0,00	0,00	0,00	0,00	0,00	
<b>Untergruppe 2 - Grundbücherlich besicherte Haftungen von Wohnbau-Darlehen</b>						
Zwischensumme - Untergruppe 2	0,00	0,00	0,00	0,00	0,00	
<b>Untergruppe 3 - Sonstige Wirtschaftshaftungen</b>						
Haftungsübernahmen - Patronatserklärung Sportstätten Klbg. GmbH	700.000,00	295.508,98	0,00	156.681,09	138.827,89	
Zwischensumme - Untergruppe 3	700.000,00	295.508,98	0,00	156.681,09	138.827,89	
<b>Summe B</b>	<b>700.000,00</b>	<b>295.508,98</b>	<b>0,00</b>	<b>156.681,09</b>	<b>138.827,89</b>	
<b>Gesamtsumme</b>	<b>1.221.623,00</b>	<b>764.982,00</b>	<b>0,00</b>	<b>213.891,80</b>	<b>551.090,20</b>	
<b>Haftungsobergrenze</b>					<b>29.949.415,04</b>	
<b>Ausnützung in % zur Haftungsobergrenze</b>						<b>1,84 %</b>

## Teil B - Haftungspositionen nicht relevant iSd Art. 15a Vereinbarung HOG

Bezeichnung der/des Haftungsnehmerin/s oder einer Gruppe gleichartiger Haftungen	Haftungsrahmen	Stand 31.12.2021	Zugänge (+)	Abgänge (-)	Stand 31.12.2022	davon Umklassifizierungen
<b>Untergruppe 1 - Haftungen für Kredit- und Finanzinstitute</b>						
Zwischensumme - Untergruppe 1	0,00	0,00	0,00	0,00	0,00	
<b>Untergruppe 2 - Grundbücherlich besicherte Haftungen von Wohnbau-Darlehen</b>						
Zwischensumme - Untergruppe 2	0,00	0,00	0,00	0,00	0,00	
<b>Untergruppe 3 - Sonstige Wirtschaftshaftungen</b>						
Zwischensumme - Untergruppe 3	0,00	0,00	0,00	0,00	0,00	
<b>Gesamtsumme</b>	<b>0,00</b>	<b>0,00</b>	<b>0,00</b>	<b>0,00</b>	<b>0,00</b>	

Einzelnachweis über die nicht voranschlagswirksame Gebarung  
gemäß § 12 (Anlage 6t)



## Einzelnachweis der vermögenswirksamen Bestandskonten

Konto	Kontenbezeichnung	Stand 31.12.2021	Umsatz Soll	Umsatz Haben	Stand 31.12.2022
<b>Veränderung der nicht voranschlagswirksamen Forderungen</b>					
270000	Finanzamt Vorsteuerbeträge (nicht voranschlagswirksame Gebarung)	0,00	2.403.742,94	2.403.742,94	0,00
271000	Umsatzsteuer Verrechnungskonto – Gutschrift (nicht voranschlagswirksame Gebarung)	1.516.884,27	2.403.742,94	3.239.602,97	681.024,24
272000	Kauttionen (nicht voranschlagswirksame Gebarung)	1.301.766,27	55.572,72	1.004.610,78	352.728,21
279000	Sonstige für Dritte geleistete Vorschüsse (nicht voranschlagswirksame Gebarung)	2.858.869,20	3.640.364,02	3.242.512,25	3.256.720,97
287000	Sonstige kurzfristige Forderungen (nicht voranschlagswirksame Gebarung)	0,00	8.383.629,63	8.383.629,63	0,00
	<b>Summe</b>	<b>5.677.519,74</b>	<b>16.887.052,25</b>	<b>18.274.098,57</b>	<b>4.290.473,42</b>
<b>Veränderung der nicht voranschlagswirksamen Verbindlichkeiten</b>					
360000	Umsatzsteuer (nicht voranschlagswirksame Gebarung)	485,77	2.212.476,02	2.212.476,02	485,77
361000	Erläge von/für Dienststellen der Gebietskörperschaften (nicht voranschlagswirksame Gebarung)	129.606,77	552.114,32	555.337,61	132.830,06
362000	Gehaltsabzugsgebarungen (nicht voranschlagswirksame Gebarung)	765.662,66	9.117.925,56	9.086.856,19	734.593,29
363000	Einbehaltungen und Überzahlungen von Dritten (nicht voranschlagswirksame Gebarung)	44.172,08	68.959,32	100.042,25	75.255,01
364000	Einbehaltungen und Überzahlungen von Stiftungen und Fonds (nicht voranschlagswirksame Gebarung)	80.991,17	19.036,04	11.426,01	73.381,14
369000	Sonstige Erläge (nicht voranschlagswirksame Gebarung)	190.381,31	686.961,03	696.573,87	199.994,15
379000	Sonstige Verbindlichkeiten (nicht voranschlagswirksame Gebarung)	979,85	13.132.818,55	13.455.877,56	324.038,86
	<b>Summe</b>	<b>1.212.279,61</b>	<b>25.790.290,84</b>	<b>26.118.589,51</b>	<b>1.540.578,28</b>

## Einzelnachweis der finanzierungswirksamen Vorschuss- und Verwahrgeldkonten

(inkl. anteiliger Kundenforderungen und Lieferantenverbindlichkeiten)

Konto	Kontenbezeichnung	Stand 31.12.2021	Umsatz Soll	Umsatz Haben	Stand 31.12.2022
<b>Veränderung der nicht voranschlagswirksamen Forderungen</b>					
270000	Vorsteuer-Evidenz	-7.358,09	2.378.742,24	2.370.907,94	-15.192,39
270010	Vorst.Erwerbsteuer Verrrechnung	0,00	15.548,97	15.548,97	0,00
270020	Vorst. Erwerbsteuer f.sonst. Leist. (Reverse Charge, U-KZ 66)	0,00	9.451,73	9.451,73	0,00
271200	Finanzamt ab 2019	1.516.884,27	3.239.602,97	2.403.742,94	681.024,24
272100	Kautionen ab 2019	14,54	0,00	0,00	14,54
272100/1	Kautionen Liegenschaften	650,00	0,00	0,00	650,00
272100/2	Kautionen Kultur	40,00	0,00	0,00	40,00
272200	Kautionen VS Kierling	961.020,66	1.004.610,78	43.590,12	0,00
272210	Kautionen KG/Ortszentrum Höflein	340.041,07	0,00	11.982,60	352.023,67
279000	Stehende Verläge	3.085,00	365,00	365,00	3.085,00
279001	Diverse Vorschüsse ab 2019	38,27	1.578.877,29	1.578.839,02	0,00
279010	KG Käferkreuzgasse Verköstigung	1.522,49	1.270,15	1.020,64	1.272,98
279011	KG Käferkreuzgasse Beschäftigungsmaterial	2.348,50	11.658,34	13.118,53	3.808,69
279099	Voschuss Lohnverrechnung (nicht voranschlagswirksame Geba	69.613,16	69.613,16	75.368,68	75.368,68
279100	Schulverläge	900,00	900,90	900,90	900,00
279150	KG Markgasse Verköstigung	63,79	564,35	880,20	379,64
279160	KG Markgasse Beschäftigungsmaterial	5.048,76	8.561,23	10.613,34	7.100,87
279200	KG Langstögergasse Verköstigung	393,28	1.455,00	1.160,08	98,36
279210	KG Langstögergasse Beschäftigungsmaterial	2.677,74	16.379,26	15.744,09	2.042,57
279300	KG Brucknergasse Verköstigung	395,68	1.515,84	1.240,33	120,17
279310	KG Brucknergasse Beschäftigungsmaterial	3.518,77	18.717,91	17.969,49	2.770,35
279400	KG Weidling Verköstigung	1.568,72	1.037,15	880,71	1.412,28
279410	KG Weidling Beschäftigungsmaterial	1.626,22	9.992,18	10.021,85	1.655,89
279600	KG Gugging Verköstigung	205,58	260,90	220,09	164,77
279610	KG Gugging Beschäftigungsmaterial	580,19	2.777,96	2.587,22	389,45
279700	KG Höflein Verköstigung	132,05	228,62	220,07	123,50
279702	Geb. Verw. Zeilner Mietenabr. ab 2019	2.745.394,35	1.458.980,51	1.856.774,92	3.143.188,76
279710	KG Höflein Beschäftigungsmaterial	202,64	1.648,50	1.755,12	309,26
279730	Amtshaus Rumplerstr. Umsatzst. Polizei ab 2019	485,77	485,77	485,77	485,77
279750	KG Kritzendorf Verköstigung	548,32	1.506,86	1.360,22	401,68
279760	KG Kritzendorf Beschäftigungsgeld	4.931,47	19.964,17	17.229,22	2.196,52
279800	KG Stolpeckgasse Verköstigung	38,05	845,68	820,14	12,51
279810	Kg Stolpeckgasse Beschäftigungsmaterial	4.214,82	14.699,43	11.740,56	1.255,95
279900	KG Reißgasse (vormals Kierling II) Verköstigung	2.566,16	918,71	1.261,48	2.908,93
279910	KG Reißgasse (vormals Kierling II) Beschäftigungsmaterial	6.769,42	19.287,38	17.786,35	5.268,39

Einzelnachweis der finanzierungswirksamen Vorschuss- und Verwahrgeldkonten

(inkl. anteiliger Kundenforderungen und Lieferantenverbindlichkeiten)

Konto	Kontenbezeichnung	Stand 31.12.2021	Umsatz Soll	Umsatz Haben	Stand 31.12.2022
<b>Veränderung der nicht voranschlagswirksamen Forderungen</b>					
287777	Geldverkehr	0,00	8.383.629,63	8.383.629,63	0,00
	<b>Summe</b>	<b>5.670.161,65</b>	<b>18.274.098,57</b>	<b>16.879.217,95</b>	<b>4.275.281,03</b>

## Einzelnachweis der finanzierungswirksamen Vorschuss- und Verwahrgeldkonten

(inkl. anteiliger Kundenforderungen und Lieferantenverbindlichkeiten)

Konto	Kontenbezeichnung	Stand 31.12.2021	Umsatz Soll	Umsatz Haben	Stand 31.12.2022
<b>Veränderung der nicht voranschlagswirksamen Verbindlichkeiten</b>					
360000	USt-Evidenz 10%	-52.860,28	1.864.129,21	1.833.419,75	-22.150,82
360100	USt-Evidenz 20%	-4.528,30	293.802,42	295.546,35	-6.272,23
360400	Erwerbsteuer 20% ( ab 1.1.1995 )	0,00	24.161,12	24.161,12	0,00
360410	Erwerbsteuer f. sonst. Leistungen (Reverse Charge, U-KZ 57)	0,00	11.859,29	11.859,29	0,00
360500	Erwerbsteuer 10% ( ab 1.1.1995 )	0,00	244,67	244,67	0,00
360650	USt-Evidenz 13 % (ab 01.01.2016)	-113,02	46.815,57	47.241,27	-538,72
360670	USt-Evidenz 20 % Aufteilung 84:16 = 2,74 % (ab 1.1.2017)	0,00	3,57	3,57	0,00
360700	USt-Evidenz 5% (ab 1.7.2020)	-389,21	389,21	0,00	0,00
361000	Regionaltaxe	62,76	0,00	0,00	62,76
361020	Seuchenvorsorgeabgabe	70.034,89	275.082,45	274.995,15	70.122,19
361100	Bundesstempel Feste Gebühren	257,30	2.766,00	1.128,30	1.895,00
361100/101	Bundesstempel Feste Geb. Übernahme Abgabe 304	753,70	2.976,20	2.941,00	788,90
361100/2	Bundesstempel Feste Geb. Übernahme Abgabe 308	244,79	210,00	291,90	162,89
361100/3	Bundesstempel Feste Geb. Übernahme Abgabe 309	2.873,00	9.648,00	9.127,30	3.393,70
361100/300	Bundesstempel Feste Geb. Übernahme Abgabe 305	306,80	1.612,20	1.727,90	191,10
361100/4	Bundesstempel Feste Geb. Übernahme Abgabe 307+310	10.618,94	59.872,18	52.766,58	17.724,54
361100/5	Bundesstempel Feste Gebühren (Standesamt)	3.271,90	21.521,95	19.015,35	5.778,50
361100/6	Bundesstempel Feste Gebühren (Abgabenamt)	484,58	1.578,80	1.631,48	431,90
361100/7	Bundesstempel Feste Gebühren (Meldeamt)	3.204,50	15.871,70	15.711,50	3.364,70
361105/111	Bundesstempel Hundertsatzgebühren	9,04	0,00	0,00	9,04
361105/160	Bundesstempel Hundertsatzgebühren	-4,24	59,95	48,46	7,25
361105/220	Bundesstempel Hundertsatzgebühren	-164,61	436,82	458,62	-186,41
361105/240	Bundesstempel Hundertsatzgebühren	284,72	2.146,93	506,64	1.925,01
361105/310	Bundesstempel Hundertsatzgebühren	-136,99	23.221,97	22.671,12	413,86
361105/470	Bundesstempel Hundertsatzgebühren	10,27	0,00	0,00	10,27
361105/510	Bundesstempel Hundertsatzgebühren	0,00	19,58	14,63	4,95
361110	Interessentenbeiträge (Einhebung ab 2011)	41,75	-967,09	41,75	-967,09
361120	Nächtigungstaxe (Einhebung ab 2011)	27.101,62	136.071,20	144.317,02	18.855,80
361950/1	Werbsteuer	-112,35	2.572,66	2.460,31	0,00
361950/110	Werbsteuer	-40,57	220,57	180,00	0,00
361950/220	Werbsteuer	91,74	1.984,13	2.079,31	-3,44
362000	Lohnsteuer	227.715,27	2.098.645,45	2.134.395,52	191.965,20
362099	Kommunalsteuer	10.005,69	142.087,61	142.036,49	10.056,81
362100	Sozialversicherung	181.484,36	2.219.351,68	2.232.207,14	168.628,90
362190	Anrechnungsbeitrag (DN u. DG-Ant., Pensionsversich.)	17.715,72	18.098,64	17.715,72	18.098,64
362200	Gewerkschaftsbundbeiträge	1.312,58	16.317,33	16.342,24	1.287,67

## Einzelnachweis der finanzierungswirksamen Vorschuss- und Verwahrgeldkonten

(inkl. anteiliger Kundenforderungen und Lieferantenverbindlichkeiten)

Konto	Kontenbezeichnung	Stand 31.12.2021	Umsatz Soll	Umsatz Haben	Stand 31.12.2022
<b>Veränderung der nicht voranschlagswirksamen Verbindlichkeiten</b>					
362220	Ärztammerbeiträge	317,01	3.812,21	3.807,18	322,04
362300	Beiträge an BVA	280.270,45	3.968.730,92	3.949.853,55	299.147,82
362301	DGB Dienstgeber	45.843,80	587.357,45	588.115,04	45.086,21
362400	Zukunftssicherung § 3 (1) Z. 15a EStG	0,00	14.950,00	14.950,00	0,00
362600	Verbote	997,78	17.384,90	18.382,68	0,00
362610	Einbehalte Krankenhaus Personalverrechnung	0,00	120,00	120,00	0,00
363120	Kassenmehrvorfund	308,42	0,00	0,00	308,42
363600	Hafrücklässe	43.863,66	99.620,87	68.537,94	74.946,59
363800	Doppeleinzahlungen	0,00	421,38	421,38	0,00
364010	Schömerfonds (Zuwend. an phys. Pers.)	8.000,00	8.100,60	8.100,60	8.000,00
364020	Sozialfonds (vorm. Armenfonds, Zuwend. an phys. Pers.)	35.719,21	3.325,41	8.882,00	30.162,62
364030	Sozialfonds (Wohnungsunterstütz., Zuwend. an phys. Pers.)	27.777,36	0,00	0,00	27.777,36
364040	Sozialfonds (Legat Behinderungen, Zuwend. an phys. Pers.)	8.809,05	0,00	2.053,44	6.755,61
364050	Flüchtlingshilfe	685,55	0,00	0,00	685,55
369000	Fehleinzahlungen	0,00	1.397,54	1.397,54	0,00
369200	Einzahlungen für unbekanntem Zweck-VAST	1.000,00	536.252,37	537.252,37	0,00
369210	Personalvertretungsumlage	2.353,67	35.850,86	35.682,68	2.521,85
369230	Sanierungsbeitrag Albrechtstraße 52 (20 Jahre, GR 25.11.2016)	24.266,67	0,00	1.600,00	22.666,67
369300	Sozialversicherung (Urlaubsabfindung, automatische Buchunge	302,14	-302,14	0,00	0,00
369310	Jagdrecht	17.674,78	18.757,00	18.757,00	17.674,78
369320	KEM-Region (inkl. Fördergelder)	0,00	25.607,46	14.641,63	10.965,83
369400	Nutzungsentgeltverwah. (ab 2020)	-1.035,62	63.700,17	64.129,78	-1.465,23
369510	Kauttionen	42.353,80	480,00	0,00	42.833,80
369510/1	Kauttionen (Schulamt)	120,00	0,00	0,00	120,00
369511	Kauttionen Saalmieten	700,00	200,00	0,00	900,00
369520/1	Kauttionen (Wohnungssanierung)	59.411,09	-1.261,96	0,00	58.149,13
369520/2	Kauttionen (Baurechtsgrundstücke)	28.046,00	9.500,00	0,00	37.546,00
369530	Kauttionen (Aupark)	0,00	1.000,00	1.000,00	0,00
369650	Zinsabgrenzung	12.500,03	1.295,93	12.500,03	1.295,93
379099	Lohnverrechnung ab 1.1.2020	979,85	13.132.773,58	13.132.818,55	934,88
379100	Sonstige Verbindlichkeiten Banken	0,00	323.103,98	0,00	323.103,98
	<b>Summe</b>	<b>1.140.801,05</b>	<b>26.144.990,50</b>	<b>25.790.290,84</b>	<b>1.495.500,71</b>



Personaldaten iSd ÖStp (Anlage 4)



Gruppe 1 - gesamt	Dienstverhältnis zu Gemeinde, dienstleistend in einer Dienststelle, bezahlt aus dem Budget		Personalaufwendungen, Aktive, betriebsmäßige Darstellung exklusive Ausgliederungen				
	Köpfe	VBÄ	davon melden Gemeinden optional				gesamt
Bezüge (L und G: Unterklasse 50-55)			Nebengebühren (L und G: Gruppen 564-569)	Dienstgeberbeiträge (L und G: Unterklasse 58)	Weitere Aufwendungen	Kontenklasse 5	
BeamtInnen	1,00	1,00					
Vertragsbedienstete*)	424,00	383,01	14.090.934,34				
KV-Bedienstete (Kollektivvertrag)	0,00	0,00	872.607,09				
Summe	425,00	384,01	14.963.541,43	2.288.883,51	4.130.160,89	523.422,99	21.906.008,82
<b>darunter (Teilmengen der Gruppe 1)</b>							
MusikschullehrerInnen	42,00	24,19					
KindergärtnerInnen und	71,00	64,80					
Bedienstete nicht-ausgliederter Krankenanstalten	0,00	0,00					
<b>Gruppe 1a - Ausbildungsverhältnisse (insb. Lehrlinge)</b>							
	3,00						

Gruppe 2 - gesamt	Dienstverhältnis zur Gemeinde, dienstleistend bei sonstigem Rechtsträger, bezahlt aus dem Budget		Personalaufwendungen, Aktive, Ausgliederter				
	Köpfe	VBÄ	davon melden Gemeinden optional				gesamt
Bezüge (L und G: Unterklasse 50-55)			Nebengebühren (L und G: Gruppen 564-569)	Dienstgeberbeiträge (L und G: Unterklasse 58)	Weitere Aufwendungen	Kontenklasse 5	
BeamtInnen	1,00	1,00					
Vertragsbedienstete	0,00	0,00					
Summe	1,00	1,00					

\*) in der Summe sind die Gehälter der Beamten enthalten.

Gruppe 2 - nach Rechnungsträger		Köpfe	VBÄ
Einheit: Bedienstete			
Refundierung des Personalaufwandes? Ja/Nein	Ja		
Anzahl Bedienstete		1,0	1,0

BeamtInnen-PensionistInnen zum 31.12.2022			
	Anzahl	Ø-Pensionshöhe / Mt. <sup>1)</sup>	
RuhegenussbezieherInnen	15,0	4.832,0	
Hinterbliebene <sup>2)</sup>	15,0	2.470,0	
Neue RuhegenussbezieherInnen im Bezugsjahr 2022			
	Anzahl	Ø-Pensionsantrittsalter	Ø-Pensionshöhe / Mt. <sup>1)</sup>
Alterspension <sup>3)</sup>	0,0	0,0	0,0
Dienstunfähigkeit <sup>4)</sup>	0,0	0,0	0,0
vorzeitige Pensionierung mit Abschlag <sup>5)</sup>	0,0	0,0	0,0
vorzeitige Pensionierung ohne Abschlag <sup>6)</sup>	0,0	0,0	0,0
Pensionierungen gesamt	0,0	0,0	0,0
1) Durchschnittspension im Dezember laut Personalstatistik-Festlegungen ohne Sonderzahlungen, ohne Pflegegeld und ohne sonstige Transferleistungen; brutto 2) Witwen-, Witwer-, Waiserversorgungsbezüge und vergleichbare Leistungen 3) Ruhebezüge aufgrund einer Ruhestandsversetzung durch Erklärung iSd § 15 iVm § 236c Abs. 1 BDG 1979, eines Übertritts in den Ruhestand oder einer vergleichbaren Regelung 4) Ruhebezüge aufgrund einer Ruhestandsversetzung wegen dauernder Dienstunfähigkeit 5) Ruhebezüge aufgrund einer Ruhestandsversetzung vor dem Mindestalter für eine Ruhestandsversetzung durch Erklärung iSd Z 3, die eine Minderung der Bemessungsgrundlage bewirkt (z.B. § 207n BDG 1979) 6) Ruhebezüge aufgrund einer Ruhestandsversetzung vor dem Mindestalter für eine Ruhestandsversetzung durch Erklärung iSd Z 3, die keine Minderung der Bemessungsgrundlage bewirkt (z.B. § 207n BDG 1979)			
Pensionsausgaben für das Bezugsjahr 2022			
Summe	0,00		

# Nachweis über Personalaufwand VRV2015

nach Finanzierungshaushalt  
ohne Personalrückstellungen



Gruppe	Abschnitt	Ansatz	Beamte der Verwaltung 500000 - 500999	Vertragsbedienstete I 510000 - 510999	Vertragsbedienstete II 511000 - 511999	Angestellte ganzjährig beschäftigt 520000 - 520999	Arbeiter ganzjährig beschäftigt 521000 - 521999	Angestellte nicht ganzjährig beschäftigt 522000 - 522999	Arbeiter nicht ganzjährig beschäftigt 523000 - 523999	Nebengebühren und Geldaushilfen 560000 - 569999	DGB für Finanzamt (FLAB) 580000 - 580999	Leistungen aus der Selbstträgerschaft 582000 - 582999	Kommunalsteuer 588000 - 588999	
0	01	010000 Zentralamt Stadtamtsdirektion		336.341,47	75.802,80	24.632,00		3.187,69		75.639,30	12.445,48	76.047,49		
		010010 Zentralamt Bürgermeisterbüro		264.404,05						21.460,67	9.000,07	56.113,60		
		010020 Zentralamt Recht, Strategie und Service		118.980,55						22.844,58	4.326,93	29.131,28		
		010200 Zentralamt Katastrophenschutz, Sicherheitsmanagement und Brandschutz		76.885,52	25.221,56					19.573,48	4.707,33	25.556,96		
		011000 Personalamt	112.501,20	207.128,71						39.654,75	11.914,74	56.738,22		
		014000 Gemeindekontrollereinrichtung		77.893,42						8.504,59	1.761,13	14.452,76		
		015000 Amtsblatt und Öffentlichkeitsarbeit		151.333,00						4.893,45	4.364,60	25.323,52		
		016000 Elektronische Datenverarbeitung		208.032,72						51.235,23	6.564,55	51.004,47		
	02	020000 Rechtsamt		249.797,44						32.296,60	10.958,23	56.941,87		
		022000 Standesamt		84.849,10						17.152,08	3.964,74	21.288,30		
		023000 Einwohneramt		140.617,60						33.633,53	6.543,82	34.651,93		
		024100 Wählerevidenz		103.314,70						22.975,96	4.905,83	23.276,31		
		025000 Staatsbürgerschaft		43.690,60						5.116,19	1.893,72	10.281,17		
	03	030000 Bauamt		232.986,12						52.016,48	11.068,91	48.588,77		
		031000 Raumordnung und Raumplanung		165.987,32						20.756,11	7.250,33	39.416,22		
		033000 Hochbauamt		210.554,11						15.914,03	8.808,98	51.749,20		
		033100 Technisches Gebäudemanagement und Energie		56.938,98						6.242,97	2.460,19	13.292,51		
		034000 Tiefbauamt		156.530,33						27.640,55	7.135,67	38.176,19		
	09	099000 So. Einrichtg. u. Maßn. der Personalbetreuung		48.340,60						2.887,86	1.976,46	10.665,20		
		<b>Summe Gruppe 0</b>	<b>112.501,20</b>	<b>2.934.606,34</b>	<b>101.024,36</b>	<b>24.632,00</b>			<b>3.187,69</b>		<b>480.438,41</b>	<b>122.051,71</b>	<b>682.695,97</b>	
	1	13	131000 Bau- und Feuerpolizei		672.311,77						59.109,69	23.129,85	151.842,84	

Gruppe	Abschnitt	Ansatz	Gesamtsumme	
0	01	010000 Zentralamt Stadtamtsdirektion	604.096,23	
		010010 Zentralamt Bürgermeisterbüro	350.978,39	
		010020 Zentralamt Recht, Strategie und Service	175.283,34	
		010200 Zentralamt Katastrophenschutz, Sicherheitsmanagement und Brandschutz	151.944,85	
		011000 Personalamt	427.937,62	
		014000 Gemeindekontrollereinrichtung	102.611,90	
		015000 Amtsblatt und Öffentlichkeitsarbeit	185.914,57	
		016000 Elektronische Datenverarbeitung	316.836,97	
	02	020000 Rechtsamt	349.994,14	
		022000 Standesamt	127.254,22	
		023000 Einwohneramt	215.446,88	
		024100 Wählerevidenz	154.472,80	
		025000 Staatsbürgerschaft	60.981,68	
	03	030000 Bauamt	344.660,28	
		031000 Raumordnung und Raumplanung	233.409,98	
		033000 Hochbauamt	287.026,32	
		033100 Technisches Gebäudemanagement und Energie	78.934,65	
		034000 Tiefbauamt	229.482,74	
	09	099000 So. Einrichtg. u. Maßn. der Personalbetreuung	63.870,12	
		<b>Summe Gruppe 0</b>	<b>4.461.137,68</b>	
	1	13	131000 Bau- und Feuerpolizei	906.394,15

Gruppe	Abschnitt	Ansatz	Beamte der Verwaltung 500000 - 500999	Vertragsbedienstete I 510000 - 510999	Vertragsbedienstete II 511000 - 511999	Angestellte ganzjährig beschäftigt 520000 - 520999	Arbeiter ganzjährig beschäftigt 521000 - 521999	Angestellte nicht ganzjährig beschäftigt 522000 - 522999	Arbeiter nicht ganzjährig beschäftigt 523000 - 523999	Nebengebühren und Geldaushilfen 560000 - 569999	DGB für Finanzamt (FLAB) 580000 - 580999	Leistungen aus der Selbstträgerschaft 582000 - 582999	Kommunalsteuer 588000 - 588999
1	<b>Summe Gruppe 1</b>			<b>672.311,77</b>						<b>59.109,69</b>	<b>23.129,85</b>	<b>151.842,84</b>	
2	21	211000 Volksschulen		84.916,86	82.061,07				9.858,66	11.714,13	7.320,47	39.762,77	
		212000 Mittelschulen		44.685,20	44.636,97				26.154,32	21.635,82	5.295,49	28.179,81	
		213000 Sonderschulen				16.785,21			82.915,21	6.943,96	4.087,48	21.971,01	
	24	240000 Kindergärten		42.917,80	1.646.179,86				158.346,18	94.545,17	70.010,97	393.546,41	
	27	270000 Volkshochschule		22.346,81		6.426,36				1.312,49	912,46	6.160,40	
	<b>Summe Gruppe 2</b>			<b>194.866,67</b>	<b>1.789.663,11</b>	<b>6.426,36</b>			<b>277.274,37</b>	<b>136.151,57</b>	<b>87.626,87</b>	<b>489.620,40</b>	
3	30	300000 Kulturstadt		129.765,30					11.941,33	44.582,83	7.237,93	33.331,44	
	32	320000 Musikschule		1.337.933,51				9.464,87		5.627,61	42.301,81	276.458,16	40.404,97
	36	360000 Heimatmuseum		130.819,74				17.932,64		6.406,53	6.118,71	37.165,06	
		361000 Stadtarchiv		139.468,57						7.019,16	5.691,03	30.596,91	
		<b>Summe Gruppe 3</b>			<b>1.737.987,12</b>				<b>27.397,51</b>	<b>11.941,33</b>	<b>63.636,13</b>	<b>61.349,48</b>	<b>377.551,57</b>
4	40	400000 Sozialamt		37.144,20				9.854,62		3.258,95	1.926,79	10.060,08	
		<b>Summe Gruppe 4</b>			<b>37.144,20</b>				<b>9.854,62</b>	<b>3.258,95</b>	<b>1.926,79</b>	<b>10.060,08</b>	
5	52	520000 Natur- und Landschaftsschutz		54.441,00	62.588,40					20.785,08	5.332,55	28.639,74	
	56	561200 Errichtung und Ausgestaltung (Krankenhaus Personalverrechnung)	126.885,52							85.640,99		6.284,22	
		<b>Summe Gruppe 5</b>		<b>126.885,52</b>	<b>54.441,00</b>	<b>62.588,40</b>				<b>106.426,07</b>	<b>5.332,55</b>	<b>34.923,96</b>	
6	61	612000 Gemeindestraßen			749.694,11		24.527,29		9.249,10	234.935,64	35.356,00	207.545,13	
	63	639000 So. Einrichtg. u. Maßn. Instandhaltg. Gerinne			107.329,80					17.155,85	3.071,88	19.421,16	
		<b>Summe Gruppe 6</b>				<b>857.023,91</b>		<b>24.527,29</b>	<b>9.249,10</b>	<b>252.091,49</b>	<b>38.427,88</b>	<b>226.966,29</b>	
7	71	710000 Land- und forstwirtschaftlicher Wegebau			76.342,56					22.029,05	3.809,19	19.947,06	
		<b>Summe Gruppe 7</b>				<b>76.342,56</b>				<b>22.029,05</b>	<b>3.809,19</b>	<b>19.947,06</b>	
8	80	801000 Liegenschaftsverwaltung		113.231,49	32.744,60					18.255,74	6.443,89	34.914,70	
	81	814000 Straßenreinigung		37.574,93	702.771,84				21.108,59	197.667,36	32.772,50	188.962,60	
		815000 Park- und Gartenanlagen				348.113,83			247.531,37	125.720,72	27.895,85	147.840,65	
		816000 Öffentl. Beleuchtung und Uhren			64.957,20					20.018,37	2.241,66	17.717,17	
		817000 Friedhöfe			29.513,76					1.532,06	1.200,57	6.384,21	

Gruppe	Abschnitt	Ansatz	Gesamtsumme
<b>1</b>	<b>Summe Gruppe 1</b>		<b>906.394,15</b>
2	21	211000 Volksschulen	235.633,96
		212000 Mittelschulen	170.587,61
		213000 Sonderschulen	132.702,87
	24	240000 Kindergärten	2.405.546,39
	27	270000 Volkshochschule	37.158,52
	<b>Summe Gruppe 2</b>		<b>2.981.629,35</b>
3	30	300000 Kulturamt	226.858,83
	32	320000 Musikschule	1.712.190,93
	36	360000 Heimatmuseum	198.442,68
		361000 Stadtarchiv	182.775,67
	<b>Summe Gruppe 3</b>		<b>2.320.268,11</b>
4	40	400000 Sozialamt	62.244,64
	<b>Summe Gruppe 4</b>		<b>62.244,64</b>
5	52	520000 Natur- und Landschaftsschutz	171.786,77
	56	561200 Errichtung und Ausgestaltung (Krankenhaus Personalverrechnung)	218.810,73
	<b>Summe Gruppe 5</b>		<b>390.597,50</b>
6	61	612000 Gemeindestraßen	1.261.307,27
	63	639000 So. Einrichtg. u. Maßn. Instandhaltg. Gerinne	146.978,69
	<b>Summe Gruppe 6</b>		<b>1.408.285,96</b>
7	71	710000 Land- und forstwirtschaftlicher Wegebau	122.127,86
	<b>Summe Gruppe 7</b>		<b>122.127,86</b>
8	80	801000 Liegenschaftsverwaltung	205.590,42
	81	814000 Straßenreinigung	1.180.857,82
		815000 Park- und Gartenanlagen	897.102,42
		816000 Öffentl. Beleuchtung und Uhren	104.934,40
		817000 Friedhöfe	38.630,60

Gruppe	Abschnitt	Ansatz	Beamte der Verwaltung 500000 - 500999	Vertragsbedienstete I 510000 - 510999	Vertragsbedienstete II 511000 - 511999	Angestellte ganzjährig beschäftigt 520000 - 520999	Arbeiter ganzjährig beschäftigt 521000 - 521999	Angestellte nicht ganzjährig beschäftigt 522000 - 522999	Arbeiter nicht ganzjährig beschäftigt 523000 - 523999	Nebengebühren und Geldaushilfen 560000 - 569999	DGB für Finanzamt (FLAB) 580000 - 580999	Leistungen aus der Selbstträgerschaft 582000 - 582999	Kommunalsteuer 588000 - 588999	
8	82	820000 Wirtschaftshof (Tischlerei)		0,00	204.185,98					18.177,15	8.580,51	45.939,77		
		828000 Sonstige Märkte		109.898,61						19.149,66	5.009,34	26.480,32		
	83	831000 Strandbad Klosterneuburg		40.657,40	265.897,23				123.127,52	61.234,87	14.646,36	97.365,99	12.740,34	
		831100 Strombad Kritzensdorf		77.098,15	111.643,50				80.057,99	33.425,04	10.847,66	62.819,05	8.268,89	
	85	850000 Betriebe der Wasserversorgung		136.952,54	421.275,90						124.257,52	22.785,92	139.771,64	17.993,89
		851000 Betriebe der Abwasserbeseitigung		297.876,80	388.440,53						146.779,14	28.109,72	170.607,42	22.960,37
		852000 Betriebe der Müllbeseitigung		125.180,76	704.957,14				6.291,35	215.069,70	34.588,64	214.030,63	29.743,86	
		853000 Betriebe f. Erricht. Verw. v. Wohn- u. Geschäftsgeb.		146.554,89							23.190,37	6.620,07	30.966,13	5.092,38
	89	894000 Babenbergerhalle		27.167,00	109.343,83						27.784,45	6.347,86	34.374,29	4.882,91
		<b>Summe Gruppe 8</b>		<b>1.141.706,33</b>	<b>3.354.331,58</b>				<b>478.116,82</b>	<b>1.032.262,15</b>	<b>208.090,55</b>	<b>1.218.174,57</b>	<b>101.682,64</b>	
9	90	900000 Finanzverwaltung		781.791,63						126.446,46	34.111,70	178.075,53		
	92	920000 Ausschließliche Gemeindeabgaben		55.718,64						7.033,54	1.500,88	10.857,56		
		<b>Summe Gruppe 9</b>		<b>837.510,27</b>						<b>133.480,00</b>	<b>35.612,58</b>	<b>188.933,09</b>		
	<b>Summe gesamt</b>		<b>239.386,72</b>	<b>7.610.573,70</b>	<b>6.240.973,92</b>	<b>31.058,36</b>	<b>24.527,29</b>	<b>40.439,82</b>	<b>776.581,62</b>	<b>2.288.883,51</b>	<b>587.357,45</b>	<b>3.400.715,83</b>	<b>142.087,61</b>	

Gruppe	Abschnitt	Ansatz	Gesamtsumme
8	82	820000 Wirtschaftshof (Tischlerei)	276.883,41
		828000 Sonstige Märkte	160.537,93
	83	831000 Strandbad Klosterneuburg	615.669,71
		831100 Strombad Kritzendorf	384.160,28
	85	850000 Betriebe der Wasserversorgung	863.037,41
		851000 Betriebe der Abwasserbeseitigung	1.054.773,98
		852000 Betriebe der Müllbeseitigung	1.329.862,08
		853000 Betriebe f. Erricht. Verw. v. Wohn- u. Geschäftsgeb.	212.423,84
	89	894000 Babenbergerhalle	209.900,34
	<b>Summe Gruppe 8</b>		<b>7.534.364,64</b>
9	90	900000 Finanzverwaltung	1.120.425,32
	92	920000 Ausschließliche Gemeindeabgaben	75.110,62
	<b>Summe Gruppe 9</b>		<b>1.195.535,94</b>
<b>Summe gesamt</b>		<b>21.382.585,83</b>	

Nachweis Anzahl- der Ruhe- und Versorgungsgenussempfänger 6s



**Anlage 6s - Anzahl der Ruhe- und Versorgungsgenussempfänger und pensionsbezogene Aufwendungen**

Angaben in Euro bzw. in Köpfen (Rechnungsabschluss)

(1) Jahr	(2) Aufwendungen für Pensionsleistungen der Gebietskörperschaft <sup>3</sup>	(3) Anzahl der Ruhegenussempfänger		(4) Anzahl der Versorgungsgenussempfänger		(5) Gesamt	(6) davon Landeslehrer <sup>1</sup>	(7) Aufwendungen für Pensionsleistungen Zusammenfassung nach § 1 Abs. 2 <sup>2</sup>	(8) Anzahl der Ruhe- und Versorgungsgenussempfänger Zusammenfassung gem. § 1 Abs. 2
		Gesamt	davon Landeslehrer <sup>1</sup>	Gesamt	davon Landeslehrer <sup>1</sup>				
2023	1.299.944,28	15		14					
2024	1.345.442,33	15		14					
2025	1.351.678,39	14		14					
2026	1.356.151,46	14		12					
2027	1.403.616,76	14		12					
2028	1.304.205,70	14		9					
2029	1.196.515,73	12		9					
2030	1.020.191,27	9		8					
2031	747.719,46	6		8					
2032	460.219,91	4		5					
2033	434.198,55	4		4					
2034	326.277,13	2		4					
2035	423.715,92	3		4					
2036	438.545,97	3		4					
2037	315.157,36	2		3					
2038	189.393,15								
2039	196.021,91								
2040	202.882,68								
2041	209.986,57								
2042	217.333,00								
2043	224.939,65								
2044	138.213,46								
2045	143.050,94								
2046	148.057,72								
2047	129.980,75								
2048	134.530,08								
2049	139.238,63								
2050	144.111,98								
2051	149.155,90								
2052	154.376,36								
Summe Aufwendungen für 30 Jahre	15.944.853,00						0,00		

Fußnote:

<sup>1</sup> Landeslehrer, für die gemäß § 4 Abs. 1 FAG 2017 Besoldungskosten ersetzt werden (siehe auch § 4 Abs. 5 FAG 2017).

Gemeinden (ohne Wien) haben diese Spalte nicht zu befüllen, sofern dieser Sachverhalt für sie nicht zutrifft.

<sup>2</sup> Hinweis darauf, dass keine doppelte Erfassung in Spalte 2 und 7 zu erfolgen hat

<sup>3</sup> Die zukünftigen Aufwendungen orientieren sich an der Sterbetafel der Statistik Austria für Niederösterreich und können daher von den tatsächlichen zukünftigen Auszahlungen abweichen. Weiters können hier etwaige Zahlungen für künftige Versorgungsgenussempfänger (Hinterbliebene) nicht erfasst werden, weil deren künftiges Bestehen derzeit nicht bekannt ist.



Nachweis über Mitgliedschaften bei Vereinen



Aufstellung aller Mitgliedschaften bei Vereinen über einen jährlichen Mitgliedsbeitrag von € 500,00:

Verein	Vereinsregisternummer	Mitgliedsbeitrag
ÖVGW Österr. Vereinigung f. d. Gas- u. Wasserfach	ZVR 818158001	1.988,40
KDZ Zentrum für Verwaltungsforschung	ZVR 527465780	1.334,00
Österreichischer Städtebund	ZVR 776697963	4.215,12
fahrvergnügen.at	ZVR 615332383	1.200,00
NÖ. Zivilschutzverband	ZVR 846559264	4.500,00
Basketball - Bundesjugendleistungszentrum	ZVR 954749151	19.000,00
Österreichischer Wasser- und Abfallwirtschaftsverband ÖWAV	ZVR 715102768	800,00
Die Niederösterreichischen Umweltverbände (vormals: Niederösterreichischer Abfallwirtschaftsverein)	ZVR 292649203	8.006,32
	Summe	40.859,81



Nachweis Vermögen mit abgeänderter Nutzungsdauer



# Rechnungsabschluss 2022

Stadtgemeinde Klosterneuburg

# Nachweis Vermögen mit abgeänderter Nutzungsdauer

Konto	Bezeichnung	Nutzungsdauer lt. VRV	Abweichende Nutzungsdauer	Begründung
2/0060001/12760	2018 - 000100 Neues Rathaus (altes BH Gebäude) Tauchnerga	50,0	28,0	Restnutzungsdauer nach Anschaffung 28 Jahre
2/0120001/13577	2016 - 050900 Solar-, Photovoltaikanlage auf Turnsaal VSKierler	20,0	20,0	Beibehaltung der ND nach einkommenssteuerrechtl. Bestimmungen (BMF-Erlass)
2/0410001/12730	2018 - 050000 Papierfangnetze Kompostieranlage	5,0	3,0	Übernahme der ND gemäß Anlagenspiegel zu Maastrichtbetrieben ( Gemma Listen )
2/0410001/13549	2018 - 050000 Papierfangnetz H.hof	5,0	3,0	Übernahme der ND gemäß Anlagenspiegel zu Maastrichtbetrieben ( Gemma Listen )
2/0450001/11548	2004 - 050000 HH Kanal-Planung	50,0	25,0	Anpassung der ND gem. Anlagenspiegel zu Maastrichtbetrieben
2/0450001/11549	2003 - 050000 HH Kanal-Planung+Einlaufgitter H.hof	50,0	25,0	Anpassung der ND gem. Anlagenspiegel zu Maastrichtbetrieben
2/0450001/13618	2002 - 050000 Kanal HH	50,0	25,0	Anpassung der ND gem. Anlagenspiegel zu Maastrichtbetrieben
2/0450001/13619	2003 - 050000 HH Kanal-Planung+Einlaufgitter H.hof	50,0	25,0	Anpassung der ND gem. Anlagenspiegel zu Maastrichtbetrieben
2/0480001/13553	2017 - 050000 Asphaltierung H.hof	25,0	15,0	Anpassung der ND gem. Anlagenspiegel zu Maastrichtbetrieben
2/0480004/10538	2016 - 050000 10 Stk. mobile Stützmauerelemente H.hof	15,0	10,0	Anpassung der ND gem. Anlagenspiegel zu Maastrichtbetrieben
2/0480004/10539	2015 - 050000 Asphaltierung Teilfläche Kompostieranlage	15,0	10,0	Anpassung der ND gem. Anlagenspiegel zu Maastrichtbetrieben
2/0480004/13560	2016 - 050000 10 Stk. mobile Stützmauerelemente H.hof	15,0	10,0	Anpassung der ND gem. Anlagenspiegel zu Maastrichtbetrieben
2/0480004/13562	2016 - 050000 Asphaltierung Platz H.hof	15,0	10,0	Anpassung der ND gem. Anlagenspiegel zu Maastrichtbetrieben
2/0480004/13567	2015 - 050000 Asphaltierung H.hof	15,0	10,0	Anpassung der ND gem. Anlagenspiegel zu Maastrichtbetrieben
2/0480004/13575	2016 - 050000 Asphaltierung Teilfläche Kompostieranlage	15,0	10,0	Anpassung der ND gem. Anlagenspiegel zu Maastrichtbetrieben
3/0060001/01511	1890 - Kierl., Lenaug. 13 NÖ.Pfadfinderheim u. öffentl. Spielplatz	50,0	67,0	Wohnbauten einheitlich 67 Jahre
3/0060001/01513	2007 - Klb., Brucknerg. 2-4, Weidlingerstr. 41-43	50,0	67,0	Wohnbauten einheitlich 67 Jahre
3/0060001/01515	2008 - Klb., Markg. 3/Stiege 1-3	50,0	67,0	Wohnbauten einheitlich 67 Jahre
3/0060001/01519	2000 - Weidl., Brandmayerstr. 1a, b, c	50,0	67,0	Wohnbauten einheitlich 67 Jahre
3/0060001/01520	1911 - Weidl., Hauptstr. 8 Hort, Geschäftslokal	50,0	67,0	Wohnbauten einheitlich 67 Jahre
3/0060001/01523	1966 - Klb., Leopoldstr. 21/II/8	50,0	67,0	Wohnbauten einheitlich 67 Jahre
3/0060001/01525	1976 - Klb., Kierlingerstr. 61/VI/1-9	50,0	67,0	Wohnbauten einheitlich 67 Jahre
3/0060001/01526	1982 - Klb., Heißlerg. 5 a/1 Büroräume d. Rathauses	50,0	67,0	Wohnbauten einheitlich 67 Jahre
3/0060001/01527	1984 - Kritzendf., Hauptstr. 153/II/1	50,0	67,0	Wohnbauten einheitlich 67 Jahre
3/0060001/01528	1984 - Kritzendf., Hauptstr. 153/II/2	50,0	67,0	Wohnbauten einheitlich 67 Jahre
3/0060001/01529	1984 - Kritzendf., Hauptstr. 153/II/4	50,0	67,0	Wohnbauten einheitlich 67 Jahre
3/0060001/01530	1984 - Kritzendf., Hauptstr. 153/II/5	50,0	67,0	Wohnbauten einheitlich 67 Jahre
3/0060001/01556	2003 - Weidl., Löblichg. 2 Geschäftslokal 1 Wohnung	50,0	67,0	Wohnbauten einheitlich 67 Jahre
3/0060001/01570	2005 - Kierl., Himmelbauerpl.1/Kirchenplatz 7 2 Arztordinationen	50,0	67,0	Wohnbauten einheitlich 67 Jahre
3/0060001/01571	2017 - Klb., Albrechtstr. 52	50,0	67,0	Wohnbauten einheitlich 67 Jahre
3/0060001/01582	2007 - Klb., Markgasse 3/Stiege IV	50,0	67,0	Wohnbauten einheitlich 67 Jahre
3/0060001/01592	2008 - Klb., Kierlingerstr. 59/3, Top Nr. 1	50,0	67,0	Wohnbauten einheitlich 67 Jahre
3/0060001/01593	2008 - Klb., Kierlingerstr. 59/3, Top Nr. 2	50,0	67,0	Wohnbauten einheitlich 67 Jahre
3/0060001/01594	2008 - Klb., Kierlingerstr. 59/3, Top Nr. 3	50,0	67,0	Wohnbauten einheitlich 67 Jahre
3/0060001/01595	2008 - Klb., Kierlingerstr. 59/3, Top Nr. 4	50,0	67,0	Wohnbauten einheitlich 67 Jahre
3/0060001/01596	2008 - Klb., Kierlingerstr. 59/3, Top Nr. 5	50,0	67,0	Wohnbauten einheitlich 67 Jahre
3/0060001/01597	2008 - Klb., Kierlingerstr. 59/3, Top Nr. 6	50,0	67,0	Wohnbauten einheitlich 67 Jahre
3/0060001/01598	2008 - Klb., Kierlingerstr. 59/3, Top Nr. 7	50,0	67,0	Wohnbauten einheitlich 67 Jahre

Konto	Bezeichnung	Nutzungsdauer lt. VRV	Abweichende Nutzungsdauer	Begründung
3/0060001/01599	2008 - Klb., Kierlingerstr. 59/3, Top Nr. 8	50,0	67,0	Wohnbauten einheitlich 67 Jahre
3/0060001/01600	2008 - Klb., Kierlingerstr. 59/3, Top Nr. 9	50,0	67,0	Wohnbauten einheitlich 67 Jahre
3/0060001/01601	2008 - Klb., Mühleng. 2-4, Top Nr. 1	50,0	67,0	Wohnbauten einheitlich 67 Jahre
3/0060001/01602	2008 - Klb., Mühleng. 2-4, Top Nr. 2	50,0	67,0	Wohnbauten einheitlich 67 Jahre
3/0060001/01603	2008 - Klb., Mühleng. 2-4, Top Nr. 6	50,0	67,0	Wohnbauten einheitlich 67 Jahre
3/0060001/01604	2008 - Klb., Mühleng. 2-4, Top Nr. 7	50,0	67,0	Wohnbauten einheitlich 67 Jahre
3/0060001/01605	2008 - Klb., Mühleng. 2-4, Top Nr. 11	50,0	67,0	Wohnbauten einheitlich 67 Jahre
3/0060001/01606	2008 - Klb., Mühleng. 2-4, Top Nr. 12	50,0	67,0	Wohnbauten einheitlich 67 Jahre
3/0060001/01611	2008 - Klb., Franz Rumplerstr. 10 Feuerwehrhaus, Polizeiinspe	50,0	67,0	Wohnbauten einheitlich 67 Jahre
3/0060001/01629	2012 - Klb., Leopoldstraße 19	50,0	67,0	Wohnbauten einheitlich 67 Jahre
3/0060001/01644	2013 - Klb., Geschäftsräumlichkeiten Leopoldstraße 3 2 Gesch	50,0	67,0	Wohnbauten einheitlich 67 Jahre
3/0060001/01669	2016 - Kierling, Hauptstraße 163a, Top 1	50,0	67,0	Wohnbauten einheitlich 67 Jahre
3/0060001/01670	2016 - Kierling, Hauptstraße 163a, Top 2	50,0	67,0	Wohnbauten einheitlich 67 Jahre
3/0060001/01671	2016 - Kierling, Hauptstraße 163a, Top4	50,0	67,0	Wohnbauten einheitlich 67 Jahre
3/0060001/01672	2016 - Kierling, Hauptstraße 163a, Top 13	50,0	67,0	Wohnbauten einheitlich 67 Jahre
3/0060001/01673	2016 - Kierling, Hauptstraße 163a, Top 14	50,0	67,0	Wohnbauten einheitlich 67 Jahre
3/0060001/01674	2016 - Kierling, Hauptstraße 163a, Top 17	50,0	67,0	Wohnbauten einheitlich 67 Jahre
3/0060001/01675	2016 - Kierling, Hauptstraße 163a, Top 18	50,0	67,0	Wohnbauten einheitlich 67 Jahre
3/0060001/01676	2016 - Kierling, Hauptstraße 163a, Top 19	50,0	67,0	Wohnbauten einheitlich 67 Jahre
3/0060001/01677	2016 - Kierling, Hauptstraße 163a, Top 21	50,0	67,0	Wohnbauten einheitlich 67 Jahre
3/0060001/01678	2016 - Kierling, Hauptstraße 163a, Top24	50,0	67,0	Wohnbauten einheitlich 67 Jahre
3/0060001/01679	2016 - Kierling, Hauptstraße 163a, Top28	50,0	67,0	Wohnbauten einheitlich 67 Jahre
3/0060001/01680	2016 - Kierling, Hauptstraße 163a, Top29	50,0	67,0	Wohnbauten einheitlich 67 Jahre
3/0060001/01681	2016 - Kierling, Hauptstraße 163a, Top30	50,0	67,0	Wohnbauten einheitlich 67 Jahre
3/0060001/01682	2016 - Kierling, Hauptstraße 163a, Top34	50,0	67,0	Wohnbauten einheitlich 67 Jahre
3/0060001/01683	2016 - Kierling, Hauptstraße 163a, Top3	50,0	67,0	Wohnbauten einheitlich 67 Jahre
3/0060001/01684	2016 - Kierling, Hauptstraße 163a, Top5	50,0	67,0	Wohnbauten einheitlich 67 Jahre
3/0060001/01685	2016 - Kierling, Hauptstraße 163a, Top 12	50,0	67,0	Wohnbauten einheitlich 67 Jahre
3/0060001/01686	2016 - Kierling, Hauptstraße 163a, Top 16	50,0	67,0	Wohnbauten einheitlich 67 Jahre
3/0060001/01687	2016 - Kierling, Hauptstraße 163a, Top 45	50,0	67,0	Wohnbauten einheitlich 67 Jahre
3/0060001/01688	2016 - Kierling, Hauptstraße 163a, Top 46	50,0	67,0	Wohnbauten einheitlich 67 Jahre
3/0060001/01689	2016 - Kierling, Hauptstraße 163a, Top 47	50,0	67,0	Wohnbauten einheitlich 67 Jahre
3/0060001/01690	2016 - Kierlingerstraße 118-122, Top 1/1/6 Baurecht	50,0	67,0	Wohnbauten einheitlich 67 Jahre
3/0060001/01691	2016 - Kierlingerstraße 118-122, Top 1/1/11 Baurecht	50,0	67,0	Wohnbauten einheitlich 67 Jahre
3/0060001/01692	2016 - Kierlingerstraße 118-122, Top 1/2/15 Baurecht	50,0	67,0	Wohnbauten einheitlich 67 Jahre
3/0060001/01693	2016 - Kierlingerstraße 118-122, Top 2/1/7 Baurecht	50,0	67,0	Wohnbauten einheitlich 67 Jahre
3/0060001/01694	2016 - Kierlingerstraße 118-122, Top 2/2/4a Baurecht	50,0	67,0	Wohnbauten einheitlich 67 Jahre
3/0060001/01695	2016 - Kierlingerstraße 118-122, Top 1/2/1 Baurecht	50,0	67,0	Wohnbauten einheitlich 67 Jahre
3/0060001/01696	2016 - Kierlingerstraße 118-122, Top 1/2/11 Baurecht	50,0	67,0	Wohnbauten einheitlich 67 Jahre
3/0060001/01697	2016 - Kierlingerstraße 118-122, Top 1/2/8 Baurecht	50,0	67,0	Wohnbauten einheitlich 67 Jahre

**Rechnungsabschluss 2022**

Stadtgemeinde Klosterneuburg

**Nachweis Vermögen mit abgeänderter Nutzungsdauer**

Konto	Bezeichnung	Nutzungsdauer lt. VRV	Abweichende Nutzungsdauer	Begründung
3/0070003/11047	2017 - P+B, Asphaltierung Haschhof (1/3 Anteil)	33,0	15,0	Betriebsgewöhnliche ND laut Fachabteilung
3/0090002/11039	2017 - Kierling, Hauptstraße 163a, Top 40	0,0	67,0	Wohnbauten einheitlich 67 Jahre
3/0090002/11040	2017 - Kierling, Hauptstraße 163a, Top 38	0,0	67,0	Wohnbauten einheitlich 67 Jahre
3/0120001/13430	2017 - 300000 einmalige Investitionszuschüsse Bund AW	20,0	5,0	Übernahme der ND gemäß Anlagenspiegel zu Maastrichtbetrieben (Gemma Listen) 10J. Die RestND nach Auszahlung des Zuschusses beträgt 5J.
3/0120001/13433	2018 - Photovoltaikanlage Kollersteig	20,0	20,0	Beibehaltung der ND nach einkommenssteuerrechtl. Bestimmungen (BMF-Erlass)
3/0140002/14343	2002 - 307000 Wasseranschlussabgabe	33,0	25,0	Übernahme der ND gemäß Anlagenspiegel zu Maastrichtbetrieben ( Gemma Listen )
3/0140002/14344	2003 - 307000 Wasseranschlussabgabe	33,0	25,0	Übernahme der ND gemäß Anlagenspiegel zu Maastrichtbetrieben ( Gemma Listen )
3/0140002/14345	2004 - 307000 Wasseranschlussabgabe	33,0	25,0	Übernahme der ND gemäß Anlagenspiegel zu Maastrichtbetrieben ( Gemma Listen )
3/0140002/14346	2005 - 307000 Wasseranschlussabgabe	33,0	25,0	Übernahme der ND gemäß Anlagenspiegel zu Maastrichtbetrieben ( Gemma Listen )
3/0140002/14347	2006 - 307000 Wasseranschlussabgabe	33,0	25,0	Übernahme der ND gemäß Anlagenspiegel zu Maastrichtbetrieben ( Gemma Listen )
3/0140002/14348	2007 - 307000 Wasseranschlussabgabe	33,0	25,0	Übernahme der ND gemäß Anlagenspiegel zu Maastrichtbetrieben ( Gemma Listen )
3/0140002/14349	2008 - 307000 Wasseranschlussabgabe	33,0	25,0	Übernahme der ND gemäß Anlagenspiegel zu Maastrichtbetrieben ( Gemma Listen )
3/0140002/14350	2009 - 307000 Wasseranschlussabgabe	33,0	25,0	Übernahme der ND gemäß Anlagenspiegel zu Maastrichtbetrieben ( Gemma Listen )
3/0140002/14351	2010 - 307000 Wasseranschlussabgabe	33,0	25,0	Übernahme der ND gemäß Anlagenspiegel zu Maastrichtbetrieben ( Gemma Listen )
3/0140002/14352	2011 - 307000 Wasseranschlussabgabe	33,0	25,0	Übernahme der ND gemäß Anlagenspiegel zu Maastrichtbetrieben ( Gemma Listen )
3/0140002/14353	2012 - 307000 Wasseranschlussabgabe	33,0	25,0	Übernahme der ND gemäß Anlagenspiegel zu Maastrichtbetrieben ( Gemma Listen )
3/0140002/14354	2013 - 307000 Wasseranschlussabgabe	33,0	25,0	Übernahme der ND gemäß Anlagenspiegel zu Maastrichtbetrieben ( Gemma Listen )
3/0140002/14355	2014 - 307000 Wasseranschlussabgabe	33,0	25,0	Übernahme der ND gemäß Anlagenspiegel zu Maastrichtbetrieben ( Gemma Listen )
3/0140002/14356	2015 - 307000 Wasseranschlussabgabe	33,0	25,0	Übernahme der ND gemäß Anlagenspiegel zu Maastrichtbetrieben ( Gemma Listen )
3/0140002/14357	2016 - 307000 Wasseranschlussabgabe	33,0	25,0	Übernahme der ND gemäß Anlagenspiegel zu Maastrichtbetrieben ( Gemma Listen )
3/0270002/00001	2021, Elektro-Ladestation, Verteilererneuerung, Erdungsanlage	15,0	15,0	Betriebsgewöhnliche ND laut Fachabteilung
3/0410001/13601	2017, Berger, 6 Papierfangnetze (1/3 Anteil) NEU	5,0	3,0	Übernahme der ND gemäß Anlagenspiegel zu Maastrichtbetrieben ( Gemma Listen )
3/0410001/13602	2018, 2 Papierfangnetze Haschhof (1/3 Anteil) NEU	5,0	3,0	Übernahme der ND gemäß Anlagenspiegel zu Maastrichtbetrieben ( Gemma Listen )
3/0440001/13375	2008 - 070000 Kanalkataster	0,0	40,0	Es wird der Förderzeitraum der KPC Förderung (=40 Jahre) als ND angenommen.

# Rechnungsabschluss 2022

Stadtgemeinde Klosterneuburg

## Nachweis Vermögen mit abgeänderter Nutzungsdauer

Konto	Bezeichnung	Nutzungsdauer lt. VRV	Abweichende Nutzungsdauer	Begründung
3/0440001/14362	KT 2011 - 070000 Kanalkataster	0,0	40,0	Es wird der Förderzeitraum der KPC Förderung (=40 Jahre) als ND angenommen.
3/0450001/10977	2016 - Stichkanäle BA 251	50,0	40,0	Übernahme der ND gemäß Anlagenspiegel zu Maastrichtbetrieben ( Gemma Listen )
3/0450001/10980	2012 - Stichkanäle BA 251 (Sonderanl. Kritzendorf I)	50,0	40,0	Übernahme der ND gemäß Anlagenspiegel zu Maastrichtbetrieben ( Gemma Listen )
3/0450001/14280	KT 2016 - Stichkanäle BA 251	50,0	40,0	Übernahme der ND gemäß Anlagenspiegel zu Maastrichtbetrieben ( Gemma Listen )
3/0450001/14300	2002 - 307000 Kanaleinmündungsabgabe	50,0	40,0	Übernahme der ND gemäß Anlagenspiegel zu Maastrichtbetrieben ( Gemma Listen )
3/0450001/14301	2003 - 307000 Kanaleinmündungsabgabe	50,0	40,0	Übernahme der ND gemäß Anlagenspiegel zu Maastrichtbetrieben ( Gemma Listen )
3/0450001/14302	2004 - 307000 Kanaleinmündungsabgabe	50,0	40,0	Übernahme der ND gemäß Anlagenspiegel zu Maastrichtbetrieben ( Gemma Listen )
3/0450001/14303	2005 - 307000 Kanaleinmündungsabgabe	50,0	40,0	Übernahme der ND gemäß Anlagenspiegel zu Maastrichtbetrieben ( Gemma Listen )
3/0450001/14304	2006 - 307000 Kanaleinmündungsabgabe	50,0	40,0	Übernahme der ND gemäß Anlagenspiegel zu Maastrichtbetrieben ( Gemma Listen )
3/0450001/14305	2007 - 307000 Kanaleinmündungsabgabe	50,0	40,0	Übernahme der ND gemäß Anlagenspiegel zu Maastrichtbetrieben ( Gemma Listen )
3/0450001/14306	2008 - 307000 Kanaleinmündungsabgabe	50,0	40,0	Übernahme der ND gemäß Anlagenspiegel zu Maastrichtbetrieben ( Gemma Listen )
3/0450001/14307	2009 - 307000 Kanaleinmündungsabgabe	50,0	40,0	Übernahme der ND gemäß Anlagenspiegel zu Maastrichtbetrieben ( Gemma Listen )
3/0450001/14308	2010 - 307000 Kanaleinmündungsabgabe	50,0	40,0	Übernahme der ND gemäß Anlagenspiegel zu Maastrichtbetrieben ( Gemma Listen )
3/0450001/14309	2011 - 307000 Kanaleinmündungsabgabe	50,0	40,0	Übernahme der ND gemäß Anlagenspiegel zu Maastrichtbetrieben ( Gemma Listen )
3/0450001/14310	2012 - 307000 Kanaleinmündungsabgabe	50,0	40,0	Übernahme der ND gemäß Anlagenspiegel zu Maastrichtbetrieben ( Gemma Listen )
3/0450001/14311	2013 - 307000 Kanaleinmündungsabgabe	50,0	40,0	Übernahme der ND gemäß Anlagenspiegel zu Maastrichtbetrieben ( Gemma Listen )
3/0450001/14312	2014 - 307000 Kanaleinmündungsabgabe	50,0	40,0	Übernahme der ND gemäß Anlagenspiegel zu Maastrichtbetrieben ( Gemma Listen )
3/0450001/14313	2015 - 307000 Kanaleinmündungsabgabe	50,0	40,0	Übernahme der ND gemäß Anlagenspiegel zu Maastrichtbetrieben ( Gemma Listen )
3/0450001/14314	2016 - 307000 Kanaleinmündungsabgabe	50,0	40,0	Übernahme der ND gemäß Anlagenspiegel zu Maastrichtbetrieben ( Gemma Listen )
3/0450001/14318	2015 - 300000 einmalige Investitionszuschüsse Bund	50,0	40,0	Übernahme der ND gemäß Anlagenspiegel zu Maastrichtbetrieben ( Gemma Listen )
3/0450001/14319	2008 - 300000 einmalige Investitionszuschüsse Bund	50,0	40,0	Übernahme der ND gemäß Anlagenspiegel zu Maastrichtbetrieben ( Gemma Listen )
3/0450001/14320	2005 - 300000 einmalige Investitionszuschüsse Bund	50,0	40,0	Übernahme der ND gemäß Anlagenspiegel zu Maastrichtbetrieben ( Gemma Listen )
3/0450001/14322	2016 - 301000 einmalige Investitionszuschüsse Land	50,0	40,0	Übernahme der ND gemäß Anlagenspiegel zu Maastrichtbetrieben ( Gemma Listen )

**Rechnungsabschluss 2022**

Stadtgemeinde Klosterneuburg

**Nachweis Vermögen mit abgeänderter Nutzungsdauer**

Konto	Bezeichnung	Nutzungsdauer lt. VRV	Abweichende Nutzungsdauer	Begründung
3/0450001/14323	2015 - 301000 einmalige Investitionszuschüsse Land	50,0	40,0	Übernahme der ND gemäß Anlagenspiegel zu Maastrichtbetrieben ( Gemma Listen )
3/0450001/14324	2008 - 301000 einmalige Investitionszuschüsse Land	50,0	40,0	Übernahme der ND gemäß Anlagenspiegel zu Maastrichtbetrieben ( Gemma Listen )
3/0450001/14325	2007 - 301000 einmalige Investitionszuschüsse Land	50,0	40,0	Übernahme der ND gemäß Anlagenspiegel zu Maastrichtbetrieben ( Gemma Listen )
3/0450001/14326	2005 - 301000 einmalige Investitionszuschüsse Land	50,0	40,0	Übernahme der ND gemäß Anlagenspiegel zu Maastrichtbetrieben ( Gemma Listen )
3/0450001/14327	2004 - 301000 einmalige Investitionszuschüsse Land	50,0	40,0	Übernahme der ND gemäß Anlagenspiegel zu Maastrichtbetrieben ( Gemma Listen )
3/0450001/14328	2003 - 301000 einmalige Investitionszuschüsse Land	50,0	40,0	Übernahme der ND gemäß Anlagenspiegel zu Maastrichtbetrieben ( Gemma Listen )
3/0450001/14329	2002 - 301000 einmalige Investitionszuschüsse Land	50,0	40,0	Übernahme der ND gemäß Anlagenspiegel zu Maastrichtbetrieben ( Gemma Listen )
3/0450001/14331	2000 - 301000 einmalige Investitionszuschüsse Land	50,0	40,0	Übernahme der ND gemäß Anlagenspiegel zu Maastrichtbetrieben ( Gemma Listen )
3/0450001/14332	1999 - 301000 einmalige Investitionszuschüsse Land	50,0	40,0	Übernahme der ND gemäß Anlagenspiegel zu Maastrichtbetrieben ( Gemma Listen )
3/0450001/14333	1998 - 301000 einmalige Investitionszuschüsse Land	50,0	40,0	Übernahme der ND gemäß Anlagenspiegel zu Maastrichtbetrieben ( Gemma Listen )
3/0450001/14334	1980-1996 - 307000 Kanaleinmündungsabgaben	50,0	40,0	Übernahme der ND gemäß Anlagenspiegel zu Maastrichtbetrieben ( Gemma Listen )
3/0450001/14335	1997 - 307000 Kanaleinmündungsabgaben	50,0	40,0	Übernahme der ND gemäß Anlagenspiegel zu Maastrichtbetrieben ( Gemma Listen )
3/0450001/14337	1999 - 307000 Kanaleinmündungsabgaben	50,0	40,0	Übernahme der ND gemäß Anlagenspiegel zu Maastrichtbetrieben ( Gemma Listen )
3/0450001/14338	2000 - 307000 Kanaleinmündungsabgaben	50,0	40,0	Übernahme der ND gemäß Anlagenspiegel zu Maastrichtbetrieben ( Gemma Listen )
3/0450001/14339	2001 - 307000 Kanaleinmündungsabgaben	50,0	40,0	Übernahme der ND gemäß Anlagenspiegel zu Maastrichtbetrieben ( Gemma Listen )
3/0450002/10969	2006 - Grundfos Pumpen, Pumpe RÜB Pater-Abel-Straße	13,0	5,0	Übernahme der ND gemäß Anlagenspiegel zu Maastrichtbetrieben ( Gemma Listen )
3/0450002/13100	2006 - Grundfos Pumpen, Pumpe RÜB Pater-Abel-Straße	13,0	5,0	Übernahme der ND gemäß Anlagenspiegel zu Maastrichtbetrieben ( Gemma Listen )
3/0450002/13121	2015 - Grundfos Entleerungspumpe RÜB Kollersteig	13,0	5,0	Übernahme der ND gemäß Anlagenspiegel zu Maastrichtbetrieben ( Gemma Listen )
3/0450002/13429	2021, Grundfos Brunnenpumpe	13,0	5,0	Übernahme der ND gemäß Anlagenspiegel zu Maastrichtbetrieben ( Gemma Listen )
3/0450003/13102	2006 - Huber AG, Rechengutharke inkl. Montage	25,0	10,0	Übernahme der ND gemäß Anlagenspiegel zu Maastrichtbetrieben ( Gemma Listen )
3/0450004/10962	2015 - Hebetchnik Krananlage Zentrifuge	13,0	10,0	Übernahme der ND gemäß Anlagenspiegel zu Maastrichtbetrieben ( Gemma Listen )
3/0450004/10963	2014 - Sew Eurodrive Stirnradgetr.motor Faulturm 2	13,0	5,0	Übernahme der ND gemäß Anlagenspiegel zu Maastrichtbetrieben ( Gemma Listen )
3/0450004/10965	2012 - 2 Stk. Spiralgehäusepumpen Umwälzstation	13,0	5,0	Übernahme der ND gemäß Anlagenspiegel zu Maastrichtbetrieben ( Gemma Listen )

**Rechnungsabschluss 2022**

Stadtgemeinde Klosterneuburg

**Nachweis Vermögen mit abgeänderter Nutzungsdauer**

Konto	Bezeichnung	Nutzungsdauer lt. VRV	Abweichende Nutzungsdauer	Begründung
3/0450004/10967	2010 - Watt Drive, Getriebe für Eindicker 1	13,0	5,0	Übernahme der ND gemäß Anlagenspiegel zu Maastrichtbetrieben ( Gemma Listen )
3/0450004/10982	2003 - Demag Cranes, Deckenkran (Gebläsehaus)	13,0	10,0	Übernahme der ND gemäß Anlagenspiegel zu Maastrichtbetrieben ( Gemma Listen )
3/0450004/13105	2012 - 1 Stk. Spiralgehäusepumpen Umwälzstation	13,0	5,0	Übernahme der ND gemäß Anlagenspiegel zu Maastrichtbetrieben ( Gemma Listen )
3/0450004/13108	2013 - Schubert Verteiler Umwälzstation, Einbindung in Leitsyst	13,0	10,0	Übernahme der ND gemäß Anlagenspiegel zu Maastrichtbetrieben ( Gemma Listen )
3/0450004/13109	2013 - AMS Antriebsmotor für Vorklärbeckenschieber	13,0	10,0	Übernahme der ND gemäß Anlagenspiegel zu Maastrichtbetrieben ( Gemma Listen )
3/0450004/13110	2013 - Schubert Verteiler Umwälzst. Elektroarb. Anbindung Leits	13,0	10,0	Übernahme der ND gemäß Anlagenspiegel zu Maastrichtbetrieben ( Gemma Listen )
3/0450004/13112	2014 - ÖAG Schwimmschlammabzugskeilschieber	13,0	5,0	Übernahme der ND gemäß Anlagenspiegel zu Maastrichtbetrieben ( Gemma Listen )
3/0450004/13113	2014 - Grundfos Pumpe Nutzw.br. Kläranl Inkl GS	13,0	5,0	Übernahme der ND gemäß Anlagenspiegel zu Maastrichtbetrieben ( Gemma Listen )
3/0450004/13114	2014 - ABB AG Frequenz. Gebläse Belebungsbeck.	13,0	5,0	Übernahme der ND gemäß Anlagenspiegel zu Maastrichtbetrieben ( Gemma Listen )
3/0450004/13116	2014 - Nutzwasserbrunnen elektr. Umrüstung + Einbindung Leits	13,0	10,0	Übernahme der ND gemäß Anlagenspiegel zu Maastrichtbetrieben ( Gemma Listen )
3/0450004/13117	2014 - Schubert Beschickungsleitungen elektr. Umrüstung	13,0	10,0	Übernahme der ND gemäß Anlagenspiegel zu Maastrichtbetrieben ( Gemma Listen )
3/0450004/13118	2015 - Schubert E-Umrüstungsarb. u. Anbindg. Leitsystem	13,0	5,0	Übernahme der ND gemäß Anlagenspiegel zu Maastrichtbetrieben ( Gemma Listen )
3/0450004/13123	2016 - Schubert SPS Schlammumwälzstation	13,0	5,0	Übernahme der ND gemäß Anlagenspiegel zu Maastrichtbetrieben ( Gemma Listen )
3/0450004/13124	2016 - Schubert Einbindung d. Schlammspiegelsensoren in Leits	13,0	5,0	Übernahme der ND gemäß Anlagenspiegel zu Maastrichtbetrieben ( Gemma Listen )
3/0450004/13125	2016 - Hach 2 Stk. Schlammspiegelsensoren Nachklärbecken	13,0	5,0	Übernahme der ND gemäß Anlagenspiegel zu Maastrichtbetrieben ( Gemma Listen )
3/0450004/13129	2018 - Getriebebau Nord Antriebsmotor ZKB 1.2	13,0	5,0	Übernahme der ND gemäß Anlagenspiegel zu Maastrichtbetrieben ( Gemma Listen )
3/0450004/13133	2020 - Grundfos Pumpe Nutzw.br. Kläranl Inkl GS	13,0	5,0	Betriebsgewöhnliche ND laut Fachabteilung
3/0450004/13138	2021, Magnetventil für die Gasfackel	13,0	13,0	lt. tatsächlicher Abschreibung
3/0450004/13141	2014 - Nutzwasserbrunnen elektr. Umrüstung + Einbindung Leits	13,0	10,0	Übernahme der ND gemäß Anlagenspiegel zu Maastrichtbetrieben ( Gemma Listen )
3/0450006/10964	2013 - Xylem Tauschmotorpumpe PW Uraniagasse	13,0	5,0	Übernahme der ND gemäß Anlagenspiegel zu Maastrichtbetrieben ( Gemma Listen )
3/0450006/13120	2015 - PVS SW Pumpe PW Hechenrosenweg	13,0	5,0	Übernahme der ND gemäß Anlagenspiegel zu Maastrichtbetrieben ( Gemma Listen )
3/0450006/13122	2015 - Xylem SW Pumpe PW Reichergasse	13,0	5,0	Übernahme der ND gemäß Anlagenspiegel zu Maastrichtbetrieben ( Gemma Listen )
3/0450006/13128	2018 - SW PVS-Pumpwerk J.Nagl.G. masch. Ausrüstung	13,0	5,0	Übernahme der ND gemäß Anlagenspiegel zu Maastrichtbetrieben ( Gemma Listen )

**Rechnungsabschluss 2022**

Stadtgemeinde Klosterneuburg

**Nachweis Vermögen mit abgeänderter Nutzungsdauer**

Konto	Bezeichnung	Nutzungsdauer lt. VRV	Abweichende Nutzungsdauer	Begründung
3/0460002/10642	2016 - Gutenthaler Pumpe ZPW-Nirenburggasse	13,0	5,0	Übernahme der ND gemäß Anlagenspiegel zu Maastrichtbetrieben ( Gemma Listen )
3/0460002/10644	2013 - Xylem Hochzonenpumpe 1 Zentralpumpwerk	13,0	5,0	Übernahme der ND gemäß Anlagenspiegel zu Maastrichtbetrieben ( Gemma Listen )
3/0460002/10646	2009 - Spiral, Kompressor Prüfstation	13,0	5,0	Übernahme der ND gemäß Anlagenspiegel zu Maastrichtbetrieben ( Gemma Listen )
3/0460002/10735	2006 - Vogel, 2 Pumpen f. Kuhau, 1 Pumpe für Feldergasse	13,0	5,0	Übernahme der ND gemäß Anlagenspiegel zu Maastrichtbetrieben ( Gemma Listen )
3/0460002/10736	2005 - Vogel/AMS, Pumpe/Montage PW Käferkreuz	13,0	5,0	Übernahme der ND gemäß Anlagenspiegel zu Maastrichtbetrieben ( Gemma Listen )
3/0460002/10738	2002 - AM Laser- u.Baugeräte	13,0	5,0	Übernahme der ND gemäß Anlagenspiegel zu Maastrichtbetrieben ( Gemma Listen )
3/0460002/10739	2003 - Vogel, 2 Oberwasserpumpen	13,0	5,0	Übernahme der ND gemäß Anlagenspiegel zu Maastrichtbetrieben ( Gemma Listen )
3/0460002/10938	2017 - Xylem Unterwasserpumpe Brunnen V	13,0	10,0	Übernahme der ND gemäß Anlagenspiegel zu Maastrichtbetrieben ( Gemma Listen )
3/0460002/12595	2018 - Xylem Frequenzumf. HZ-Pumpe2 ZPW-Nivenburggasse	13,0	5,0	Übernahme der ND gemäß Anlagenspiegel zu Maastrichtbetrieben ( Gemma Listen )
3/0460002/13088	2011 - Xylem Unterwasserpumpe für Brunnen IV +V	13,0	5,0	Übernahme der ND gemäß Anlagenspiegel zu Maastrichtbetrieben ( Gemma Listen )
3/0460002/13089	2013 - Xylem Niederzonenpumpe 1 Zentralpumpwerk	13,0	5,0	Übernahme der ND gemäß Anlagenspiegel zu Maastrichtbetrieben ( Gemma Listen )
3/0460002/13090	2014 - Xylem Water Sol. Pumpe PW Stierwiese	13,0	5,0	Übernahme der ND gemäß Anlagenspiegel zu Maastrichtbetrieben ( Gemma Listen )
3/0460002/13091	2016 - Xylem HZ-Pumpe ZPW-Nivenburggasse	13,0	5,0	Übernahme der ND gemäß Anlagenspiegel zu Maastrichtbetrieben ( Gemma Listen )
3/0460002/13092	2016 - Xylem Pumpen PW-Dietschen	13,0	5,0	Übernahme der ND gemäß Anlagenspiegel zu Maastrichtbetrieben ( Gemma Listen )
3/0460002/13093	2018 - Spiral Reih 1 Kompressor Aircraft Top 5,5KW..	13,0	5,0	Übernahme der ND gemäß Anlagenspiegel zu Maastrichtbetrieben ( Gemma Listen )
3/0460002/13588	2021, Xylem Unterwasserpumpe Brunnen III Kuhau	13,0	5,0	Betriebsgewöhnliche ND laut Fachabteilung
3/0460002/13591	2022, Xylem Unterwasserpumpe Windischhütte	13,0	5,0	Betriebsgewöhnliche ND laut Fachabteilung
3/0460003/14360	2004 - 301000 einmalige Investitionszuschüsse Land	33,0	25,0	Übernahme der ND gemäß Anlagenspiegel zu Maastrichtbetrieben ( Gemma Listen )
3/0460003/14361	2003 - 301000 einmalige Investitionszuschüsse Land	33,0	25,0	Übernahme der ND gemäß Anlagenspiegel zu Maastrichtbetrieben ( Gemma Listen )
3/0460003/14365	2001 - 301000 einmalige Investitionszuschüsse Land	33,0	25,0	Übernahme der ND gemäß Anlagenspiegel zu Maastrichtbetrieben ( Gemma Listen )
3/0460003/14366	2000 - 301000 einmalige Investitionszuschüsse Land	33,0	25,0	Übernahme der ND gemäß Anlagenspiegel zu Maastrichtbetrieben ( Gemma Listen )
3/0460003/14367	1999 - 301000 einmalige Investitionszuschüsse Land	33,0	25,0	Übernahme der ND gemäß Anlagenspiegel zu Maastrichtbetrieben ( Gemma Listen )
3/0460003/14368	1998 - 301000 einmalige Investitionszuschüsse Land	33,0	25,0	Übernahme der ND gemäß Anlagenspiegel zu Maastrichtbetrieben ( Gemma Listen )

# Rechnungsabschluss 2022

Stadtgemeinde Klosterneuburg

# Nachweis Vermögen mit abgeänderter Nutzungsdauer

Konto	Bezeichnung	Nutzungsdauer lt. VRV	Abweichende Nutzungsdauer	Begründung
3/0460003/14369	1998 - 300000 einmalige Investitionszuschüsse Bund	33,0	25,0	Übernahme der ND gemäß Anlagenspiegel zu Maastrichtbetrieben ( Gemma Listen )
3/0460003/14370	2000 - 300000 einmalige Investitionszuschüsse Bund	33,0	25,0	Übernahme der ND gemäß Anlagenspiegel zu Maastrichtbetrieben ( Gemma Listen )
3/0460003/14371	2002 - 300000 einmalige Investitionszuschüsse Bund	33,0	25,0	Übernahme der ND gemäß Anlagenspiegel zu Maastrichtbetrieben ( Gemma Listen )
4/0040012/12710	2018 - 050800 Ausbau öff. Beleuchtung (a.o.H.)	15,0	20,0	Übernahme der ND gemäß Anlagenspiegel zu Maastrichtbetrieben ( Gemma Listen )
4/0150001/11080	2017 - 040000 BMW WU 99VV	8,0	2,0	
4/0150002/12738	2018 - 040100 Reifen	10,0	3,0	Betriebsgewöhnliche ND laut Fachabteilung
4/0150002/13960	2015 - 040000 Ankauf Erstausrüstung Winterreifen incl. Felgen	10,0	3,0	Betriebsgewöhnliche ND laut Fachabteilung
4/0290007/14309	2010 - Blockflöte	20,0	5,0	Betriebsgewöhnliche ND laut Fachabteilung
4/0290007/14310	2018 - Blockflöte	20,0	5,0	Betriebsgewöhnliche ND laut Fachabteilung
4/0410001/00002	2019 - 040100 Reifen	5,0	3,0	Betriebsgewöhnliche ND laut Fachabteilung
4/0410001/00003	2019 - 040100 Reifen	5,0	3,0	Betriebsgewöhnliche ND laut Fachabteilung
4/0410001/00004	2019 - 040100 Reifen	5,0	3,0	Betriebsgewöhnliche ND laut Fachabteilung
4/0410001/00006	2019 - 040100 2 Stk. Reifen "Continental"	5,0	3,0	Übernahme der ND gemäß Anlagenspiegel zu Maastrichtbetrieben ( Gemma Listen )
4/0410001/00009	2019 - 040000 1 Stk. Reifen mit Felge KMV	5,0	3,0	Betriebsgewöhnliche ND laut Fachabteilung
4/0440001/13443	2018 - 728120 Lizenzen ÖWD Zeiterfassung - Software und Die	0,0	10,0	Betriebsgewöhnliche ND laut Fachabteilung
4/0440001/13444	2019 - 728120 Lizenzen Modul zum Planen und Buchen von Be	0,0	10,0	Betriebsgewöhnliche ND laut Fachabteilung
4/0440001/13456	2015 - 728120 Lizenzen Upgrade auf Version Corporate 10	0,0	5,0	Betriebsgewöhnliche ND laut Fachabteilung
4/0440001/13457	2015 - 728120 Lizenzen Upgrade auf Version Corporate 11	0,0	5,0	Betriebsgewöhnliche ND laut Fachabteilung
4/0440001/13458	2016 - 728120 Lizenzen Windows Server 2016 Datacenter Editic	0,0	5,0	Betriebsgewöhnliche ND laut Fachabteilung
4/0440001/13459	2016 - 728120 Lizenzen Upgrade auf Version Corporate 12	0,0	5,0	Betriebsgewöhnliche ND laut Fachabteilung
4/0440001/13460	2016 - 728120 Lizenzen Veritas Backup Exec 16 (Versionsanpa	0,0	5,0	Betriebsgewöhnliche ND laut Fachabteilung
4/0440001/13461	2017 - 728120 Lizenzen 8x 9EM-00264 WinSvrSTDCore 2016 €	0,0	5,0	Betriebsgewöhnliche ND laut Fachabteilung
4/0440001/13463	2016 - 728120 Lizenzen Registrierkassensystem Ordercube Sof	0,0	10,0	Betriebsgewöhnliche ND laut Fachabteilung
4/0440001/13464	2017 - 728120 Lizenzen 1 Stk. MS Project Lizenz Standard	0,0	5,0	Betriebsgewöhnliche ND laut Fachabteilung
4/0440001/13465	2019 - 728120 Lizenzen MS Project Standard 2019 - Lizenz	0,0	5,0	Betriebsgewöhnliche ND laut Fachabteilung
4/0440001/13466	2017 - 728120 Lizenzen WebOffice user management Enterpris	0,0	5,0	Betriebsgewöhnliche ND laut Fachabteilung
4/0440001/13467	2017 - 728120 Lizenzen 5 Stk. MS Project Lizenzen Standard 2€	0,0	5,0	Betriebsgewöhnliche ND laut Fachabteilung
4/0440001/13468	2017 - 728120 Lizenzen Update der Dom ELS-Software auf Ser	0,0	5,0	Betriebsgewöhnliche ND laut Fachabteilung
4/0440001/13470	2018 - 728120 Lizenzen k5 Finanz-Wirtschaftshof Rechnungsnr.	0,0	5,0	Betriebsgewöhnliche ND laut Fachabteilung
4/0440001/13471	2015 - 728120 Lizenzen Schullizenz Sachunterricht Deutsch 2-4	0,0	8,0	Betriebsgewöhnliche ND laut Fachabteilung
4/0440001/13472	2018 - 728120 Lizenzen Grundkurs Lesetechnik Teil1; Grundkur	0,0	8,0	Betriebsgewöhnliche ND laut Fachabteilung
4/0440001/13473	2018 - 728120 Lizenzen Blitzrechnen 1/2; Blitzrechnen 3/4 - Net	0,0	8,0	Betriebsgewöhnliche ND laut Fachabteilung
4/0440001/13476	2016 - 728120 Lizenzen Parametrierung/Implementierung MoKI	0,0	5,0	Betriebsgewöhnliche ND laut Fachabteilung
4/0440001/13478	2019 - 070100 Software und Lizenzen DataCenter Server Lizen	0,0	1,0	Betriebsgewöhnliche ND laut Fachabteilung
4/0440001/13480	2019 - 070100 ELAK: Iris Powerscan	0,0	7,0	Betriebsgewöhnliche ND laut Fachabteilung
4/0440001/13481	2020 - 070100 Software und Lizenzen	0,0	1,0	Betriebsgewöhnliche ND laut Fachabteilung

# Rechnungsabschluss 2022

Stadtgemeinde Klosterneuburg

# Nachweis Vermögen mit abgeänderter Nutzungsdauer

Konto	Bezeichnung	Nutzungsdauer lt. VRV	Abweichende Nutzungsdauer	Begründung
5/0110002/11046	2017 - Steinheimer, 2 Altölsammelbehälter	10,0	8,0	Übernahme der ND gemäß Anlagenspiegel zu Maastrichtbetrieben ( Gemma Listen )
5/0150001/12597	2018 - VW CAddy Kastenwagen TDI TU566FF	8,0	5,0	Übernahme der ND gemäß Anlagenspiegel zu Maastrichtbetrieben ( Gemma Listen )
5/0150002/01771	2016 - VW Caddy WU 570 HB	10,0	5,0	Übernahme der ND gemäß Anlagenspiegel zu Maastrichtbetrieben ( Gemma Listen )
5/0150002/12676	2018 - 10 Stk. LKW Reifen	10,0	3,0	Übernahme der ND gemäß Anlagenspiegel zu Maastrichtbetrieben ( Gemma Listen )
5/0220002/11006	2017 - MAN 28.460 mit JOAB Abrollkipper TU 452EY	10,0	8,0	Übernahme der ND gemäß Anlagenspiegel zu Maastrichtbetrieben ( Gemma Listen )
5/0220002/11007	2017 - Ascendum, Gabelrahmen und Zinken für Rad	10,0	5,0	Übernahme der ND gemäß Anlagenspiegel zu Maastrichtbetrieben ( Gemma Listen )
5/0220002/11041	2017 - Stift Stahl- u. Containerbau, 1 Deckelcontainer	10,0	8,0	Übernahme der ND gemäß Anlagenspiegel zu Maastrichtbetrieben ( Gemma Listen )
5/0220002/11042	2017 - Stift Stahl- u. Containerbau, 2 Abrollcontainer	10,0	8,0	Übernahme der ND gemäß Anlagenspiegel zu Maastrichtbetrieben ( Gemma Listen )
5/0240001/13103	2010 - Grundfos Pumpen, mobile Tauchpumpe KA	10,0	5,0	Übernahme der ND gemäß Anlagenspiegel zu Maastrichtbetrieben ( Gemma Listen )
5/0240001/13433	2019 - Zisser Honda Rasenmäher	10,0	5,0	Übernahme der ND gemäß Anlagenspiegel zu Maastrichtbetrieben ( Gemma Listen )
5/0290001/10643	2014 - Zisser Schlegelmäher AS901 M	8,0	5,0	Übernahme der ND gemäß Anlagenspiegel zu Maastrichtbetrieben ( Gemma Listen )
5/0290001/10986	2007 - Spiral Reihs&Co, Akku Bohrhämmer m. Zb.	8,0	10,0	Übernahme der ND gemäß Anlagenspiegel zu Maastrichtbetrieben ( Gemma Listen )
5/0290001/10987	2009 - Würth, Werkzeugwaren mit Inhalt	8,0	10,0	Übernahme der ND gemäß Anlagenspiegel zu Maastrichtbetrieben ( Gemma Listen )
5/0290001/10988	2010 - Spiral Reihs&Co, 32A Kabeltrommel KA	8,0	10,0	Übernahme der ND gemäß Anlagenspiegel zu Maastrichtbetrieben ( Gemma Listen )
5/0290001/10989	2011 - Spiral Schlagschrauber	8,0	10,0	Übernahme der ND gemäß Anlagenspiegel zu Maastrichtbetrieben ( Gemma Listen )
5/0290001/10990	2012 - Elektrokettenzug 620S HW Pumpwerk KA	8,0	10,0	Übernahme der ND gemäß Anlagenspiegel zu Maastrichtbetrieben ( Gemma Listen )
5/0290001/10991	2014 - Berger Arbeitskorb f Stapler	8,0	10,0	Übernahme der ND gemäß Anlagenspiegel zu Maastrichtbetrieben ( Gemma Listen )
5/0290001/12687	2018 - Kärcher Teleskopstrahlrohr u. Adapter	8,0	5,0	Übernahme der ND gemäß Anlagenspiegel zu Maastrichtbetrieben ( Gemma Listen )
5/0290001/13086	2017 - Zisser Motorsense Honda	8,0	5,0	Übernahme der ND gemäß Anlagenspiegel zu Maastrichtbetrieben ( Gemma Listen )
5/0290001/13132	1998 - Fronius, Schweißgerät	8,0	10,0	Übernahme der ND gemäß Anlagenspiegel zu Maastrichtbetrieben ( Gemma Listen )
5/0290001/13133	2009 - Nagl Metech, Schieberkappensuchgerät	8,0	5,0	Übernahme der ND gemäß Anlagenspiegel zu Maastrichtbetrieben ( Gemma Listen )
5/0290001/13134	2014 - Ehle Kanalspiegel inkl. Zubehör	8,0	5,0	Übernahme der ND gemäß Anlagenspiegel zu Maastrichtbetrieben ( Gemma Listen )
5/0290001/13135	2014 - Granit Schlauchpresse	8,0	10,0	Übernahme der ND gemäß Anlagenspiegel zu Maastrichtbetrieben ( Gemma Listen )

# Rechnungsabschluss 2022

Stadtgemeinde Klosterneuburg

## Nachweis Vermögen mit abgeänderter Nutzungsdauer

Konto	Bezeichnung	Nutzungsdauer lt. VRV	Abweichende Nutzungsdauer	Begründung
5/0300002/00001	Wasserzähler verbaut	10,0	0,0	Festwertverfahren
5/0430001/14164	2019 - 070100 Lizenzen	0,0	3,0	Betriebsgewöhnliche ND laut Fachabteilung
5/0440001/13469	2016 - 728120 Lizenzen Registrierkassensystem Ordercube Sof	0,0	10,0	Betriebsgewöhnliche ND laut Fachabteilung
5/0440001/13474	2016 - 728120 Lizenzen Update der Kassensoftware und Ankau	0,0	10,0	Betriebsgewöhnliche ND laut Fachabteilung
5/0440001/13475	2017 - 728120 Lizenzen Auswertungssoftware für Datenlogger -	0,0	10,0	Betriebsgewöhnliche ND laut Fachabteilung
5/0450002/12694	2018 - Schubert Sanierung Steuerung RÜB Pater Abel	13,0	10,0	Übernahme der ND gemäß Anlagenspiegel zu Maastrichtbetrieben ( Gemma Listen )
5/0450004/12684	2018 - Elster-Instromet Faulgaszähler BHKW	13,0	5,0	Übernahme der ND gemäß Anlagenspiegel zu Maastrichtbetrieben ( Gemma Listen )
5/0450004/12689	2018 - Xylem 3 Stk. Kugelrückschlagventile	13,0	10,0	Übernahme der ND gemäß Anlagenspiegel zu Maastrichtbetrieben ( Gemma Listen )
5/0450004/12690	2018 - Winkhaus 4 Stk. Zylinder	13,0	5,0	Übernahme der ND gemäß Anlagenspiegel zu Maastrichtbetrieben ( Gemma Listen )
5/0450004/13111	2014 - Jumo 2 Stück Temperaturfühler Faulturm 2	13,0	5,0	Übernahme der ND gemäß Anlagenspiegel zu Maastrichtbetrieben ( Gemma Listen )
5/0450004/13126	2017 - Hach Lange GmbH, LDO-Prozesssonde	13,0	2,0	Übernahme der ND gemäß Anlagenspiegel zu Maastrichtbetrieben ( Gemma Listen )
5/0450004/13127	2017 - Krohne GmbH, Faulgasanfallszähler	13,0	5,0	Übernahme der ND gemäß Anlagenspiegel zu Maastrichtbetrieben ( Gemma Listen )
5/0450006/13130	2018 - Xylem 3 Stk. Schmutzwasserpumpen Aufeldg.	13,0	5,0	Übernahme der ND gemäß Anlagenspiegel zu Maastrichtbetrieben ( Gemma Listen )
5/0500001/12686	2018 - Deckelcontainer für Rechengut	8,0	10,0	Übernahme der ND gemäß Anlagenspiegel zu Maastrichtbetrieben ( Gemma Listen )

Querschnitt (Anlage 5b)



Bezeichnung	Zuordnung der Aufwands- und Ertragsgruppen	Summe Haushalt	davon A 85 - 89	Summe ohne A 85 - 89	
<b>I. Querschnitt</b>					
<b>Erträge der operativen Gebarung / Einzahlungen aus Abgaben</b>					
10	Einzahlungen aus eigenen Abgaben	Unterklassen 83 bis 85 ohne Gruppen 852, 858 und 859	11.706.408,47	0,00	11.706.408,47
11	Erträge aus Ertragsanteilen	Gruppen 858 und 859	39.160.913,65	0,00	39.160.913,65
12	Gebühren für die Benützung von Gemeindevorrichtungen und -anlagen	Gruppe 852	15.411.949,13	15.142.357,00	269.592,13
13	Erträge aus Leistungen	Unterklasse 81 ohne Gruppen 811, 817, 818 und 819	6.361.169,04	872.268,01	5.488.901,03
14	Erträge aus Besitz und wirtschaftlicher Tätigkeit	Gruppen 811, 820, 822, 823	3.932.996,83	1.456.813,67	2.476.183,16
15	Transfererträge von Trägern des öffentlichen Rechts	Gruppen 860 bis 863, 888	5.536.792,33	603.135,15	4.933.657,18
16	Sonstige Transfererträge	Gruppen 809, 864 bis 868, 880	452.967,84	18.897,13	434.070,71
17	Gewinnentnahmen der Gemeinde von Unternehmungen und marktbestimmten Betrieben der Gemeinde (A 85-89)	Gruppe 869 und 879	0,00	0,00	0,00
18	Erträge aus Veräußerungen und sonstige Erträge	Gruppen 814, 815, 824, 827, 828 und 829	401.213,29	80.946,56	320.266,73
<b>19</b>	<b>Summe 1 (Erträge)</b>		<b>82.964.410,58</b>	<b>18.174.417,52</b>	<b>64.789.993,06</b>
<b>Aufwendungen der operativen Gebarung</b>					
20	Personalaufwand	Klasse 5 ohne nicht finanzierungswirksame Konten	21.382.585,83	3.669.997,65	17.712.588,18
21	Pensionen und sonstige Ruhebezüge	Gruppen 760, 761	0,00	0,00	0,00
22	Bezüge der gewählten Organe	Gruppe 721	848.852,45	0,00	848.852,45
23	Gebrauchs- und Verbrauchsgüter, Handelswaren	Klasse 4	2.593.448,39	788.261,02	1.805.187,37
24	Verwaltungs- und Betriebsaufwand	Klasse 6 ohne Gruppen 650 bis 655, 657, 658, 680 bis 687, 689, 690, 694 bis 699; Unterklassen 70 bis 72 ohne Gruppen 706 und 721; Gruppe 790	18.320.949,10	7.546.951,83	10.773.997,27
25	Zinsen für Finanzschulden	Gruppen 650, 651, 653 und 657	270.556,99	156.750,56	113.806,43
26	Laufende Transfers an Träger des öffentlichen Rechts	Gruppen 750 bis 754	18.401.674,54	95.569,80	18.306.104,74
27	Sonstige laufende Transfers	Gruppen 755 bis 757, 759, 764, 768, 780 und 781	4.678.480,87	96.874,53	4.581.606,34
28	Gewinnentnahmen der Gemeinde von Unternehmungen und marktbestimmten Betrieben der Gemeinde (A 85-89)	Gruppe 769	0,00	0,00	0,00
<b>29</b>	<b>Summe 2 (Aufwendungen)</b>		<b>66.496.548,17</b>	<b>12.354.405,39</b>	<b>54.142.142,78</b>
<b>91</b>	<b>SALDO 1: Ergebnis der operativen Gebarung</b>	Summe 1 minus Summe 2	<b>16.467.862,41</b>	<b>5.820.012,13</b>	<b>10.647.850,28</b>

Bezeichnung	Zuordnung Abgang/Zugang zu den Bestandskonten und der Kapitaltransferkonten	Summe Haushalt	davon A 85 - 89	Summe ohne A 85 - 89	
<b>Vermögensgebarung mit Kapitaltransfers ohne Finanztransaktionen</b>					
30	Veräußerung von unbeweglichem Vermögen	Unterklassen 00, 01, 05 und 06; Gruppen 801, 802 und 805 (bei unbeweglichen Kulturgütern)	100.000,00	0,00	100.000,00
31	Veräußerung von beweglichem Vermögen	Unterklassen 02 bis 04; Gruppen 100, 113, 120, 150, 159, 170 und 175; Gruppen 803, 804 und 805 (bei beweglichen Kulturgütern)	32.720,00	0,00	32.720,00
32	Veräußerung von immateriellen Vermögenswerten	Unterklasse 07	0,00	0,00	0,00
33	Investitionszuschüsse (erhaltene Kapitaltransfers) von Trägern des öffentlichen Rechts	Gruppen 300 bis 303, 309, 871	2.894.227,78	898.353,96	1.995.873,82
34	Sonstige Investitionszuschüsse (erhaltene Kapitaltransfers)	Gruppen 304 bis 308	1.276.098,02	1.272.766,36	3.331,66
<b>39</b>	<b>Summe 3 (Vermögensgebarung mit Kapitaltransfer ohne Finanztransaktionen)</b>		<b>4.303.045,80</b>	<b>2.171.120,32</b>	<b>2.131.925,48</b>
<b>Vermögensgebarung und Kapitaltransfers ohne Finanztransaktionen</b>					
40	Erwerb von unbeweglichem Vermögen	Unterklassen 00, 01 und 05; Gruppen 060, 061 und 063	9.040.403,92	4.308.136,81	4.732.267,11
41	Erwerb von beweglichem Vermögen, Aktivierte Vorräte	Unterklassen 02 bis 04; Gruppe 062; Gruppen 100, 113, 120, 150, 159, 170 und 175	1.540.305,21	737.222,81	803.082,40
42	Erwerb von immateriellen Vermögenswerten	Unterklasse 07	0,00	0,00	0,00
43	Kapitaltransfers an Träger des öffentlichen Rechts	Gruppen 130 und 135; Gruppen 770 bis 774	38.198,19	0,00	38.198,19
44	Sonstige Kapitaltransfers	Gruppen 775 bis 779, 785 und 786	317.629,57	0,00	317.629,57
<b>49</b>	<b>Summe 4 (Vermögensgebarung und Kapitaltransfer ohne Finanztransaktionen)</b>		<b>10.936.536,89</b>	<b>5.045.359,62</b>	<b>5.891.177,27</b>
<b>92</b>	<b>SALDO 2: Saldo der Vermögensgebarung ohne Finanztransaktionen</b>	Summe 3 minus Summe 4	<b>-6.633.491,09</b>	<b>-2.874.239,30</b>	<b>-3.759.251,79</b>

Bezeichnung	Zuordnung der Gruppen der Finanzierungsrechnung	nur A 85 - 89
<b>Einzahlungen aus Finanztransaktionen</b>		
50 Veräußerung von Beteiligungen und Wertpapieren	Unterklasse 08; Gruppen 223 und 224	0,00
51 Entnahmen aus Zahlungsmittelreserven	Gruppen 293, 294 und 295	0,00
52 Einzahlungen aus der Rückzahlung von Darlehen an Träger des öffentlichen Rechts	Gruppen 240 bis 244	0,00
53 Einzahlungen aus der Rückzahlung von Darlehen an andere und von Bezugsvorschüssen	Gruppen 245 bis 249 und 273	1.500,00
54 Aufnahme von Finanzschulden von Trägern des öffentlichen Rechts	Gruppen 340 bis 344, 350 bis 354	0,00
55 Aufnahme von Finanzschulden von anderen	Unterklasse 32; Gruppen 345 bis 349, 355 bis 357	1.000.000,00
58 Ausgleichszahlungen aus Finanzderivaten	Gruppen 821 und 826	0,00
<b>59 Summe 5 (Einzahlungen aus Finanztransaktionen)</b>		<b>1.001.500,00</b>
<b>Auszahlungen aus Finanztransaktionen</b>		
60 Erwerb von Beteiligungen und Wertpapieren	Unterklasse 08; Gruppen 223 und 224	0,00
61 Zuführung an Zahlungsmittelreserven	Gruppen 293, 294 und 295	0,00
62 Gewährung von Darlehen an Träger des öffentlichen Rechts	Gruppen 240 bis 244	0,00
63 Gewährung von Darlehen an andere und von Bezugsvorschüssen	Gruppen 245 bis 249 und 273	0,00
64 Rückzahlung von Finanzschulden bei Trägern des öffentlichen Rechts	Gruppen 340 bis 344, 350 bis 354	0,00
65 Rückzahlung von Finanzschulden bei anderen	Unterklasse 32; Gruppen 345 bis 349, 355 bis 357	2.735.638,93
68 Ausgleichszahlungen aus Finanzderivaten	Gruppen 652, 655 und 658	0,00
<b>69 Summe 6 (Auszahlungen aus Finanztransaktionen)</b>		<b>2.735.638,93</b>
<b>93 SALDO 3: Saldo der Finanztransaktionen</b>	Summe 5 minus Summe 6	<b>-1.734.138,93</b>
<b>94 SALDO 4:</b>	Summe der Salden 1, 2 und 3	<b>1.211.633,90</b>
<b>II. Ableitung des Finanzierungssaldos</b>		
70 Jahresergebnis Haushalt ohne A 85 - 89 und ohne Finanztransaktionen	Saldo 1 plus Saldo 2	6.888.598,49
71 Überrechnung Jahresergebnis A 85 - 89	Saldo 4 der Spalte "nur A 85 - 89"	1.211.633,90
<b>95 Finanzierungssaldo ('vorläufiges Maastricht-Ergebnis')</b>		<b>8.100.232,39</b>

