Stadtgemeinde Klosterneuburg

Voranschlag 2022

Seite	Inhalt
3	Haushaltsbeschluss
15	Vorbericht
31	Ergebnishaushalt Gesamt 1. Ebene (Anlage 1a) - interne Vergütungen enthalten
35	Ergebnishaushalt Gesamt 1. und 2. Ebene (Anlage 1a) - interne Vergütungen enthalten
39	Ergebnishaushalt Bereichsbudget 1. und 2. Ebene (Anlage 1a)
61	Finanzierungshaushalt Gesamt 1. Ebene (Anlage 1b) - interne Vergütungen enthalten
65	Finanzierungshaushalt Gesamt 1. und 2. Ebene (Anlage 1b) - interne Vergütungen enthalten
71	Finanzierungshaushalt Bereichsbudget 1. und 2. Ebene (Anlage 1b)
113	Querschnitt (Anlage 5b)
119	Ergebnis- und Finanzierungsvoranschlag Detailnachweis
299	Erläuterungen zu Konten
321	Nachweis über Transferzahlungen (Anlage 6a)
327	Nachweis über Haushaltsrücklagen und Zahlungsmittelreserven (Anlage 6b)
331	Einzelnachweis über Finanzschulden und Schuldendienst (Anlage 6c)
347	Nachweis über hausinterne Vergütungen (Anlage 6f)
351	MFP - Ergebnishaushalt Gesamt 1. Ebene - interne Vergütungen enthalten
355	MFP - Finanzierungshaushalt Gesamt 1. Ebene - interne Vergütungen enthalten
359	Haushaltspotential (aufbauend auf der Ergebnisrechnung)
365	Nachweis der Investitionstätigkeit
395	Leasingspiegel (Anlage 6i)
399	Nachweis Vermögen mit abgeänderter Nutzungsdauer
411	Dienstpostenplan
419	Personaldaten iSd ÖStp (Anlage 4)

Haushaltsbeschluss

HAUSHALTSBESCHLUSS

Der Gemeinderat der Stadtgemeinde Klosterneuburg hat in seiner Sitzung am 10.12.2021 auf Grund der §§ 35, 72, 73, 75 und 79 der NÖ Gemeindeordnung folgenden Haushaltsbeschluss ordnungsgemäß gefasst:

§ 1

Als Grundlage der Gebarung des Gemeindehaushaltes im Rechnungsjahr 2022 werden die im angeschlossenen Ergebnisvoranschlag vorgesehenen Aufwendungen und Erträge sowie die im angeschlossenen Finanzierungsvoranschlag vorgesehenen Bruttoeinzahlungen und Bruttoauszahlungen festgesetzt.
Die Zusammenfassung der in den beiden Voranschlägen festgesetzten Mittelaufbringungen und Mittelverwendungen ergeben folgende Schlusssummen:

A. Im Ergebnishaushalt:

Erträge	.....	€	78.232.600,00
Aufwendungen	.....	€	78.271.100,00
Nettoergebnis			**-38.500,00**
Entnahmen von Haushaltsrücklagen	.....	€	3.786.600,00
Zuweisung an Haushaltrücklagen	.....	€	565.000,00
Nettoergebnis nach Haushaltsrücklagen			**3.183.100,00**

B. Im Finanzierungshaushalt:

Einzahlungen	.....	€	81.288.500,00
Auszahlungen	.....	€	85.075.100,00
Geldfluss aus der voranschlagswirksamen Gebarung (Saldo 5)			**- 3.786.600,00**

Die Projekte des Investitionsnachweises können erst begonnen werden, sofern die für die Bedeckung notwendigen Mittel vorhanden sind bzw. die Zuzählung der zur Bedeckung vorgesehenen Darlehen, Landes- oder Bundesmittel bewilligt und tatsächlich gesichert ist sowie *die erforderlichen aufsichtsbehördlichen Genehmigungen* vorliegen.

Als Stichtag für die Erstellung des Rechnungsabschlusses 2022 gilt der 31.01.2023.

§ 2 Zuständigkeit EDV

Zuständigkeit und Bewirtschaftung nachfolgend angeführter Konten sind der DION I (Recht, Strategie und Service)/EDV zugeordnet.

- 042300 Amtsausstattung EDV
- 070100 Software und Lizenzen
- 400010 Geringwertige Wirtschaftsgüter (EDV)
- 456010 Büromittel (EDV)
- 618110 Instandhaltung (EDV Sonstige Anlagen)
- 631000 Telekommunikationsdienste
- 631010 Mobiltelefone
- 631400 Telekommunikationsdienste (Internet, Standleitungen usw.)
- 705000 Operating Leasing (Kopierer)
- 728120 EDV-Programme (Sonstige Firmenleistungen)

§ 3 gegenseitige Deckungsfähigkeit

Die gegenseitige Deckungsfähigkeit innerhalb des Voranschlages wird für folgende Ausgabenkonten bestimmt:

I. Innerhalb des Gesamtvoranschlages

1.	273	Bezugsvorschüsse
2.	500 bis 593 und 761	Personalaufwand inkl. Personalrückstellungen
3.	640	Rechts- und Beratungsaufwand
4.	680	Abschreibung
5.	752	Pensionszahlungen
6.	794 – 795	Rücklagen Dotierung
7.	894 – 895	Rücklagen Entnahmen

II. Innerhalb des Gesamtvoranschlages für den AOB 201

1.	042300	Amtsausstattung Datenverarbeitung
	070100	Software und Lizenzen
	400010	Geringwertige Wirtschaftsgüter EDV
	618110	Instandhaltung EDV
	728120	EDV-Programme
2.	456010	Büromittel EDV
3.	631000	Telekommunikationsdienste
	631010	Mobiltelefon
	631400	Telekommunikation (Internet, Standleitung usw.)
4.	705000	Operating Leasing (Kopierer)

III. Innerhalb des Gesamtvoranschlages für den AOB 240

1.	728250	Gebäudereinigung
2.	728260	Winterdienst

IV. Innerhalb desselben Ansatzabschnittes (ausgenommen die im Punkt V genannten Unterabschnitte)

1.	002, 004, 005, 006, 010, 015, 020, 030, 040, 042, 046, 050, 06, 40	Anlagenkonten untereinander inkl. GWG - ausgenommen 042300, 400010
2.	010, 061 mit 614	Gebäudeanlagenkonto mit Gebäudeinstandhaltung
3.	004, 062 mit 612	Anlagenkonto Wasser- und Abwasserbauten mit dem Instandhaltungskonto
4.	340 bis 349 mit	Tilgungen Darlehenskonten untereinander mit
	650 bis 659	Zinsen und Spesen

5.	401 bis 413	Wirtschaftsgüter bis Handelswaren
6.	420	Roh-, Hilfs- und Baustoffe
7.	430 mit 431	Lebensmittel mit Futtermittel
8.	451 bis 459	Betriebsstoffe bis sonst. Verbrauchsgüter - ausgenommen 456010
9.	600	Energieaufwand
10.	610 bis 619	Instandhaltungskonten untereinander - ausgenommen 618110
11.	620 bis 630	Transporte bis Postdienste
12.	670	Versicherungen
13.	690 mit 729690	Abschreibung von Forderungen
14.	70 bis 71	Miet- und Pachtzinse bis öffentliche Abgaben (ausgenommen 705000)
15.	724000 mit 724563	Reisegebühren mit Kilometergeld
16.	728 bis 729	Entgelte für sonstige Leistungen bis sonstige Ausgaben (ausgenommen 728120, 728250 (AOB 240), 728260)
17.	750 bis 759	Laufende Transferzahlungen
18.	764	Entschädigungen
19.	768	Sonstige laufende Transferzahlungen
20.	781 mit 786	Laufende Transfers der Gemeinde mit Kapitaltransfers der Gemeinde

V. Ausgenommen von der Deckungsfähigkeit innerhalb der Ansatzabschnitte sind folgende Unterabschnitte

090000	Bezugsvorschüsse und Darlehen
091000	Personalausbildung und Fortbildung
094000	Gemeinschaftspflege
099000	Sonstige Einrichtungen und Maßnahmen der Personalbetreuung
259000	Sonstige Einrichtungen und Maßnahmen der Jugenderziehung
269000	Sonstige Einrichtungen und Maßnahmen der Leibeserziehung
320000	Musikschule
323000	Kellertheater

325000	Festspiele
360000	Heimatmuseum
361000	Stadtarchiv
640000	Einrichtungen und Maßnahmen nach der Straßenverkehrsordnung
649000	Sonstige Einrichtungen und Maßnahmen
789000	Sonst. Einrichtungen und Maßnahmen der Wirtschaftsförderung
814000	Straßenreinigung
815000	Park- und Gartenanlagen
816000	Öffentliche Beleuchtung und Uhren
817000	Friedhöfe
820000	Wirtschaftshof (Tischlerei)
831000	Strandbad Klosterneuburg
831100	Strombad Kritzendorf
839010	Freizeit – Sportzentrum (Gemeinsame Kosten)
842000	Waldbesitz
850000	Betriebe der Wasserversorgung
851000	Betriebe der Abwasserbeseitigung
852000	Betriebe der Müllbeseitigung
853000	Betriebe für die Errichtung und Verwaltung von Wohn- und
870000	Geschäftsgebäuden Photovoltaikanlagen
891000	Gast- und Schankbetriebe
894000	Babenbergerhalle

Hier gilt die unter Punkt IV genannte gegenseitige Deckungsfähigkeit nur innerhalb der oben genannten Unterabschnitte.

VI. Sonstige Deckungsfähigkeit

Die Voranschlagsstellen**:**

1/015000 – alle Konten
1/024000 – alle Konten
1/062000 – alle Konten
1/131000-003000 mit 1/612000-002000 und 1/612000-611000
1/163000 – alle Konten
1/169000 – alle Konten
1/180000 – alle Konten
1/210000-621000 und 1/211000-451000
1/269000 – alle Konten
1/320000-614000 und 1/360000-614000
1/361000-618200 und 1/360000-618200
1/361000-457000 und 1/360000-457000
1/361000-728000 und 1/360000-728000
1/362000 – alle Konten
1/390000 – alle Konten
1/429100 – alle Konten
1/439000 – alle Konten
1/480000 – alle Konten
1/519100 – alle Konten
1/561200 – alle Konten
1/612000-002100 und -611100
1/612000-003000 mit -728980
1/612000-611200 und -728820 (AOB 430)
1/616000 – alle Konten
1/633000 – alle Konten
1/639000-612000 und 1/639000-728000
1/771000 – alle Konten
1/782000 und 1/789000 – alle Konten
1/815100 – alle Konten
1/815300 – alle Konten
1/816000-005010 und -611700
1/839010 – alle Konten
1/851000-003000 und -728980
1/853000-010910 und -614910
1/920000-400610, -457110 und -728026 (AOB 510)

VII. Unechte Deckungsfähigkeit bei Überschreitung der veranschlagten Einnahmen

1. 1/649000-728750 **mit** 2/649000+829750 – Stadttaxi Klosterneuburg
2. 1/815100-006000, -400000 und -420000 **mit** 2/920000+850300 – Spielplatzausgleichsabgabe
3. 1/882000-728150 **mit** 2/882000+810150 und 810160 – Werbebetriebe Plakatierungsentgelt
4. 1/894000-728830 **mit** 2/894000+81091 – Babenbergerhalle Eigenveranstaltungen
5. 1/920000-728022 – Provision **mit** 2/920000+835100 – Kurzparkzonenabgabe – Parkscheinverkauf
6. 1/163000-774000 (Transfer) **mit** 2/163000+861000 (Ust-Ersatz Feuerwehrfahrzeuge)

VIII. Deckungsfähigkeit innerhalb der Projekte (beginnend mit Projektcode 1)

Im Investitionsnachweis sind die einzelnen Voranschlagsstellen innerhalb desselben Projektes gegenseitig deckungsfähig, ausgenommen die Bauabschnitte der Projekte:

1000014, Betriebe der Wasserversorgung

1000015, Betriebe der Abwasserbeseitigung

§ 4 Steuern und Abgaben

Folgende Gemeindesteuern und Abgaben werden im gesetzlichen Rahmen erhoben:

1. Hundeabgabe
2. Gebrauchsabgabe
3. Verwaltungsabgaben
4. Interessentenbeitrag und Ortstaxe (auslaufend)
5. Aufschließungsabgabe
6. Abstellplatzausgleichsabgabe
7. Grundabtretungs-Ausgleichsabgabe
8. Kommunalsteuer
9. Spielplatzausgleichsabgabe
10. Grundsteuer

Gemeinschaftliche Abgaben nach dem NÖ Tourismusgesetz 2010:

1. Interessentenbeitrag
2. Nächtigungstaxe

§ 5 Benützung Gemeindeeinrichtungen

Für die Inanspruchnahme von Leistungen der Gemeindeverwaltung sowie deren Betriebe und die Benützung von Gemeindeeinrichtungen werden folgende Gebühren, Abgaben und Entgelte erhoben:

1. Friedhofsgebühren
2. Kanalerrichtungsabgaben und Kanalbenützungsgebühren
3. Kommissionsgebühren
4. Abfallwirtschaftsgebühren und Abfallwirtschaftsabgaben
5. Marktstandgebühren
6. Wasserversorgungsabgaben, Wassergebühren
7. Badebenützungsentgelte
8. Entgelte für die Erlaubnis zum Ableeren von Fäkalien
9. Kurzparkzonenabgabe
10. Transparentwerbung

Sonstige Gebühren werden nach den jeweils gesetzlichen Bestimmungen eingehoben.

§ 6 Darlehen

Der Gesamtbetrag der aufzunehmenden Darlehen mit **€ 4.498.800,00** wird genehmigt.

§ 7 Dienstpostenplan

Der Dienstpostenplan 2022 wird genehmigt.

§ 8 Wertgrenzen

1. <u>§ 90 Abs. 2 NÖ Gemeindeordnung – Genehmigungspflicht</u>

Einzelmaßnahmen ab 3 % der Summe der Erträge des Ergebnisvoranschlages:	€ 2.347.000,00
Überschreiten alle Einzelmaßnahmen 10 % der Summe der Erträge des Ergebnisvoranschlages so ist jede weitere Einzelmaßnahme genehmigungspflichtig:	€ 7.823.300,00

2. Gemeinderat bzw. Stadtrat gem. NÖ Gemeindeordnung 1973 (LGBl. 1000 i.d.g.F.)

Gesetzesnorm (Tatbestände des ...)	**Stadtrat** (§ 36)	**Gemeinderat** (§ 35)
Zahlungserleichterungen, Löschungen: (ausgenommen Konkurs u. Ausgleich) § 35 Z. 22 lit. d bzw. § 36 Abs. 2 Z. 9	bis 0,5 % der Summe der Erträge des ErgebnisVA, **bis € 391.163,00**	über 0,5 % der Summe der Erträge des ErgebnisVA, **ab € 391.163,01**
Erwerb/Veräußerungen beweglicher Sachen, Vergabe von Leistungen: § 35 Z. 22 lit. f bzw. § 36 Abs. 2 Z. 2	**bis € 100.000,00**	**über € 100.000,00**
Grundsatzentscheidung Bauvorhaben: § 35 Z. 22 lit. g bzw. § 36 Abs. 2 Z. 4	**bis € 100.000,00**	**über € 100.000,00**

Klosterneuburg, am 10. DEZ. 2021

Der Stadtrat:

Der Bürgermeister:

Der Gemeinderat:

Der Gemeinderat:

Vorbericht

VORBERICHT

zum Voranschlag 2022

gemäß § 3 der NÖ Gemeindehaushaltsverordnung (NÖ GHVO)

Entwicklung des Haushaltspotentials

Das Haushaltspotential hat seine Grundlage in § 67 Z. 11 der NÖ Gemeindeordnung 1973 (NÖ GO 1973) und war erstmals für das Voranschlagsjahr 2020 auszuweisen. Die Angaben zu den Vorjahren entfallen daher.

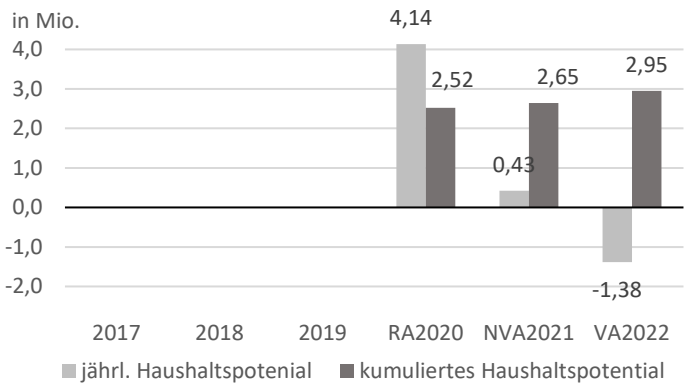

Abb: Entwicklung des Haushaltspotentials

Erläuterung:

Das Haushaltspotential ist die Differenz der wiederkehrenden Mittelaufbringungen abzüglich der wiederkehrenden Mittelverwendungen unter Berücksichtigung der entsprechenden Forderungen und Verbindlichkeiten und soll die ehemalige Kenngröße „Sollüberschuss“ aus der VRV 1997 nachbilden. Im Voranschlag 2022 errechnet sich ein *jährliches Haushaltspotential* iHv. EUR -1.382.400. Inklusive des voraussichtlichen Haushaltspotentiales des Nachtragsvoranschlages 2021 sowie der Rücklagenentnahmen im VA 2022 ergibt sich ein budgetiertes *kumuliertes Haushaltspotential* 2022 iHv. EUR 2.950.400 (siehe Beilage zum Haushaltspotential). Gemäß Runderlass des Amtes der NÖ Landesregierung vom 23.03.2021 wurde das Haushaltspotential des Rechnungsjahres 2020 laut Beschlussfassung in der NÖ Gemeindehaushaltsverordnung vom 16.03.2021 neu errechnet. Dieses fließt in das kumulierte Haushaltspotential des VA 2022 ein.

Entwicklung des Nettoergebnisses

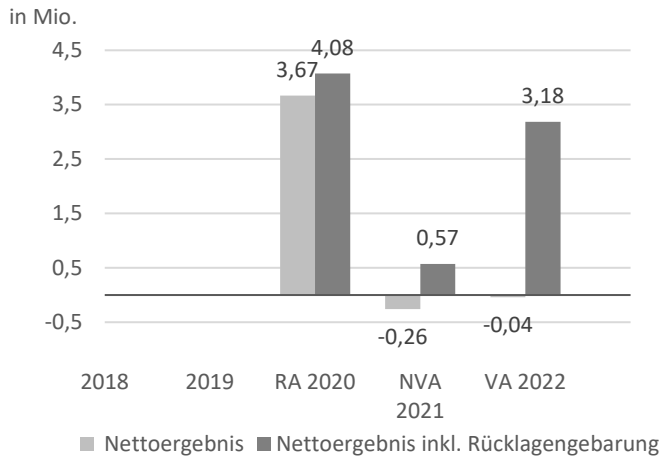

Abb: Nettoergebnis (Saldo SA0 und SA00)

Erläuterung:

Beim Nettoergebnis handelt es sich um das Ergebnis des Ergebnisvoranschlages. Das Nettoergebnis war erstmals für das Voranschlagsjahr 2020 auszuweisen. Die Angaben zu den Vorjahren entfallen daher.
Ein positives Nettoergebnis im Voranschlag bedeutet, dass die Erträge voraussichtlich ausreichend sein werden, um die Aufwendungen für die kommunalen Leistungen (inklusive des Werteverzehrs des Anlagevermögens in Form der Abschreibungen) abzudecken. Ein negatives Nettoergebnis bedeutet hingegen, dass dies nicht zur Gänze (in der Höhe des negativen Wertes) möglich ist. Das Nettoergebnis beträgt im Voranschlag 2022 EUR -38.500. Unter Berücksichtigung der Rücklagenbewegungen ergibt sich ein positives Nettoergebnis in Höhe von EUR 3.183.100.

Entwicklung der Volkszahl

(gemäß § 10 Abs. 7 FAG 2017, BGBl. I Nr. 116/2016 in der Fassung BGBl. I Nr. 106/2018)

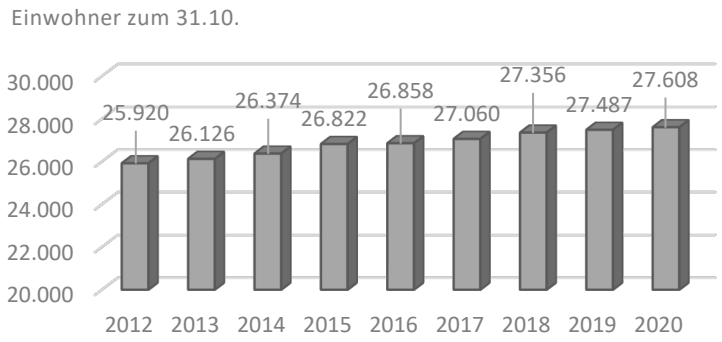

Abb.: Entwicklung der Volkszahl

Erläuterung:

Die Volkszahl gemäß § 10 Abs. 7 FAG 2017 wird jährlich von der Bundesanstalt Statistik Austria zum Stichtag 31. Oktober festgestellt und wirkt mit dem Beginn des übernächsten Kalenderjahres. Sie dient zur Berechnung der Abgabenertragsanteile. Die Entwicklung der Volkszahl ist ein wesentlicher Indikator für die Budgetierung der Abgabenertragsanteile. Die Stadtgemeinde Klosterneuburg verzeichnet seit Jahren einen konstanten Bevölkerungszuwachs. Im Jahr 2020 betrug die Volkszahl 27.608 Einwohner.

Entwicklung der Abgabenertragsanteile

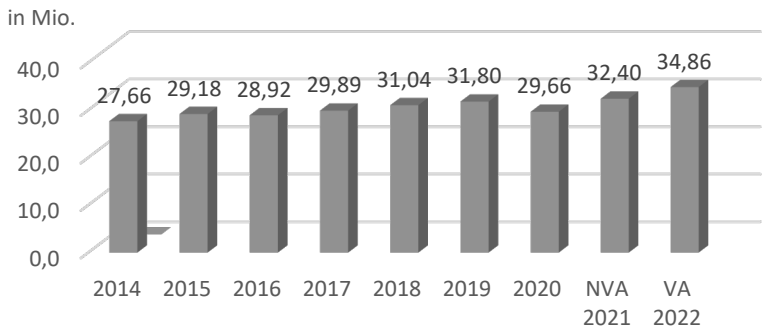

Abb.: Ertragsanteile

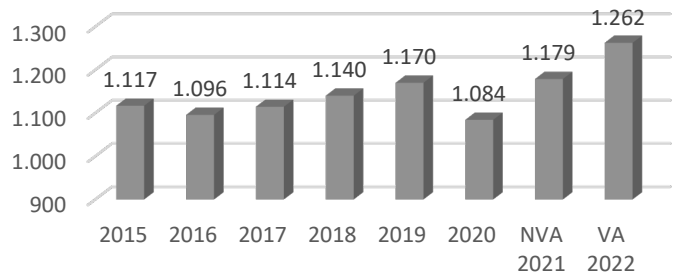

Abb.: Ertragsanteile je Einwohner

Erläuterung:

Die Gebietskörperschaften (Bund, Länder und Gemeinden) erhalten auf Basis des aktuellen Finanzausgleiches aus den gemeinschaftlichen Bundesabgaben (z.B. Umsatzsteuer, Körperschaftssteuer, Lohnsteuer, Versicherungssteuer, Mineralölsteuer, Normverbrauchsabgabe und Tabaksteuer) entsprechende Anteile. Im Bereich der Gemeinden spielen dabei die Volkszahl und der abgestufte Bevölkerungsschlüssel eine besondere Rolle. Die sogenannten „Abgabenertragsanteile“ bilden in den meisten Gemeinden die wichtigste Einnahmequelle. Im Zuge der Covid-19-Pandemie erlitten die Ertragsanteile der Gemeinden im Jahr 2020 einen Einbruch von rd. 8%. Zur Unterstützung der Gemeinden erließ der Bund im Jahr 2021 das Covid-19-Maßnahmenpaket, welches Mindestzuwachsraten für die Abgabenertragsanteile der Gemeinden bis ins Jahr 2025 garantieren sollte. Durch die nunmehr rasche Erholung der Wirtschaft und somit der Abgabeneinnahmen des Bundes liegt die tatsächliche Zuwachsrate der Abgabenertragsanteile 2021 über der garantierten, sodass das Maßnahmenpaket nicht voll ausgeschöpft werden musste. Für 2022 prognostiziert das Bundesministerium für Finanzen unter bereits erfolgter Berücksichtigung der Steuerreform eine weitere Erholung der bundesweiten Abgabeneinnahmen. Dem vom Amt der NÖ Landesregierung ausgesandten Voranschlagsblatt für Klosterneuburg folgend, sind für das Budgetjahr 2022 Einnahmen aus Abgabenertragsanteilen in Höhe von rd. EUR 34,9 Mio. budgetiert.

Entwicklung des Schuldenstandes

Nach der VRV 2015 erfolgt die Gliederung der Schulden in:

- Schuldenart 1: Darlehen für Investitionszwecke
- Schuldenart 2: Finanzschulden für den laufenden Aufwand
- Schuldenart 3: Kassenstärker (u.a. Kontokorrentkredit)

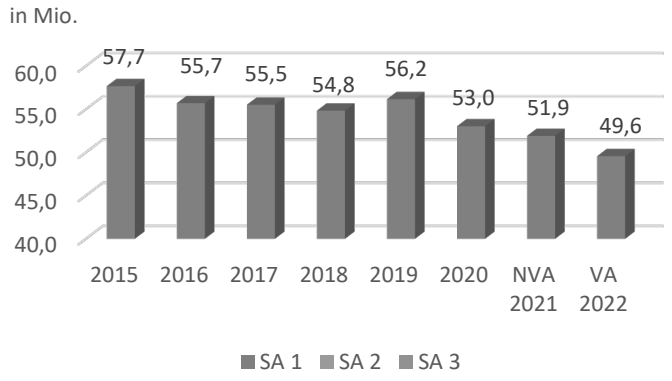

Abb.: Schuldenstand jeweils zum 31.12. des Jahres

Erläuterung:

Die Entwicklung des Schuldenstandes zeigt auf, in wie weit der Schuldenstand über die Jahre erhöht oder reduziert wurde. Die Stadtgemeinde Klosterneuburg führt ausschließlich Darlehen, die für Investitionsprojekte im ehemaligen außerordentlichen Haushalt (VRV 1997) bzw. im Investitionsnachweis (VRV 2015) aufgenommen wurden – das sind Darlehen nach der Schuldenart 1. Zum 31.12.2022 wird ein Schuldenstand von rd. EUR 49,6 Mio. erwartet. Die im Jahr 2022 budgetierten Neuaufnahmen iHv. rd. EUR 4,5 Mio. liegen etwas über dem Niveau der für 2022 budgetierten Tilgungen mit EUR 4,3 Mio. Der trotzdem geringere Schuldenstand zum 31.12.2022 im Vergleich zum 31.12.2021 resultiert daher, dass bereits absehbar ist, dass die im NVA 2021 veranschlagten Darlehensneuaufnahmen nicht zur Gänze ausgeschöpft werden müssen (siehe Nachweis über Finanzschulden und Schuldendienst).
Kontokorrentkredit: Es besteht eine vertragliche Vereinbarung zur Ausnützung eines Überziehungsrahmens iHv. EUR 1.100.000. Derzeit wird der Kreditrahmen nicht in Anspruch genommen.

Leasingverpflichtungen

Im Voranschlagsjahr 2022 läuft das Leasing zum Zubau der Volkschule Kierling aus, der Zubau wird somit in das Vermögen der Stadtgemeinde übernommen. Eine weitere Aufnahme einer Leasingverpflichtung ist im Jahr 2022 nicht vorgesehen (siehe Beilage Leasingspiegel).

Entwicklung der Rücklagen und inneren Darlehen

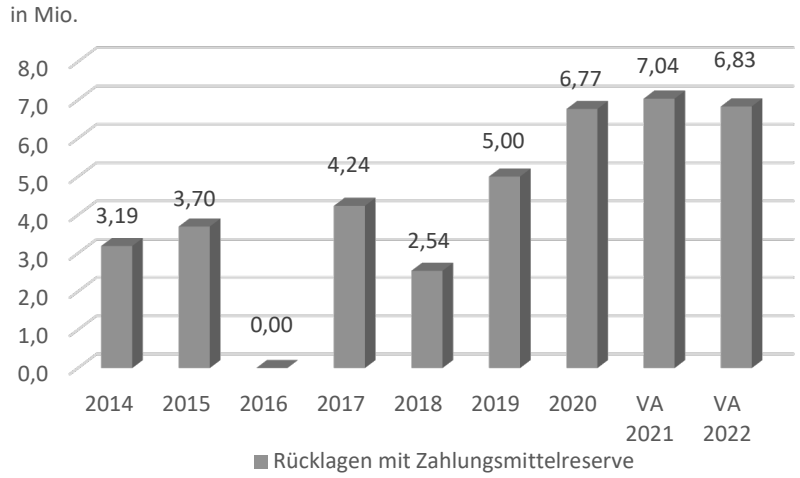

Abb.: Rücklagen

Erläuterung:

Die Entwicklung der Rücklagen mit Zahlungsmittelreserve zeigt an, inwieweit Rücklagen vorhanden sind und ob Rücklagen aufgebaut bzw. aufgebraucht werden. Im Voranschlagsjahr 2022 wird insgesamt eine Rücklagenentnahme iHv. rd. EUR 3,8 Mio. budgetiert, davon EUR 1,5 Mio. um investive Einzelvorhaben zu decken und EUR 2,3 Mio. um sonstige Investitionen wie Fahrzeuge, Sanierungsmaßnahmen, Betriebsausstattung etc. zu finanzieren (siehe Beilage Investitionsnachweis). Rücklagendotierungen sind in den Betrieben mit marktbestimmter Tätigkeit (Wasserversorgung, Abwasser- und Müllentsorgung) zur Deckung der Investitionen im MFP-Jahr 2023 in Höhe von EUR 565.000 vorgesehen. Aufgrund der bisherigen Entwicklung des Rechnungsjahres 2021 wird davon ausgegangen, dass sich der Rücklagenstand per 31.12.2022 auf rd. EUR 6,83 Mio. belaufen wird.
Im Nachweis über Haushaltsrücklagen und Zahlungsmittelreserven werden zusätzlich zu den Rücklagen auch innere Darlehen dargestellt. Die inneren Darlehen werden je nach Verfügbarkeit liquider Mittel zum jeweiligen Rechnungsabschluss gemäß ihrer Zweckbestimmung rückgeführt (GR-Beschluss vom 24.04.2020, TOPkt. Ö9). Die Rückführungshöhe der zweckbestimmten inneren Darlehen richtet sich im Rechnungsabschluss 2022 somit einerseits nach dem Deckungsbedarf für Ausgaben im Investitionsnachweis und andererseits nach der finanziellen Möglichkeit der Stadtgemeinde.

Entwicklung der Haftungen

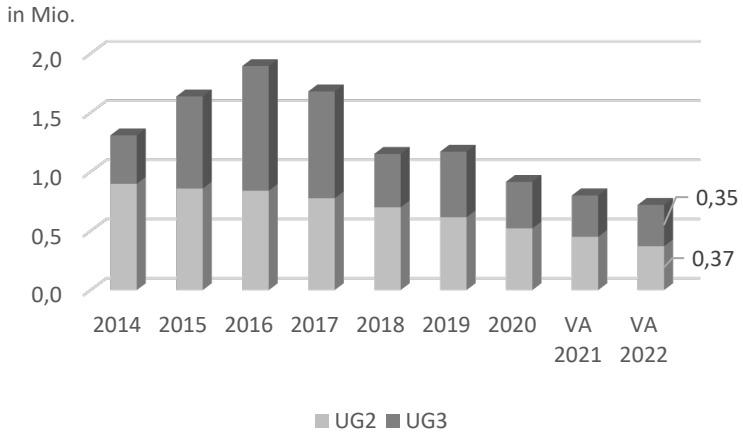

Abb.: Haftungen UG2 und UG3

UG2: lt. VRV 2015: Untergruppe 2 - Grundbücherlich besicherte Haftungen von Wohnbau-Darlehen Dritter
UG3: lt. VRV 2015: Untergruppe 3 - sonstige Wirtschaftshaftungen

Erläuterung:

Eine Gemeinde darf Bürgschaften und sonstige Haftungen nur übernehmen, wenn hierfür ein besonderes Interesse der Gemeinde gegeben ist, der Schuldner nachweist, dass eine ordnungsgemäße Verzinsung und Tilgung gesichert ist, die Haftungen befristet sind, der Betrag, für den gehaftet wird, ziffernmäßig bestimmt ist und die Gemeinde den daraus folgenden Zahlungsverpflichtungen nachkommen kann (vgl. § 78 Abs. 1 NÖ Gemeindeordnung 1973).
Die Stadtgemeinde hat eine Wirtschaftshaftung (UG3) für den Kontokorrentkredit (GR-Beschluss vom 01.07.2011, TOPkt. II/11) der Sportstätten Klosterneuburg GmbH übernommen. Der aushaftende Betrag zum 31.12.2022 wird auf rd. EUR 350.000 geschätzt. Die Haftungsgruppe (UG2) stellt Haftungen gegenüber dem Land für Wohnbaudarlehen iHv. zum 31.12.2022 geschätzten rd. EUR 370.000 dar.

Die Haftungsobergrenze für die Stadtgemeinde Klosterneuburg, ermittelt gemäß Verordnung über die Haftungsobergrenzen der Gemeinden (HOG) 2019, beträgt für das Jahr 2022 EUR 29.949.400.

Entwicklung der Finanzkraft

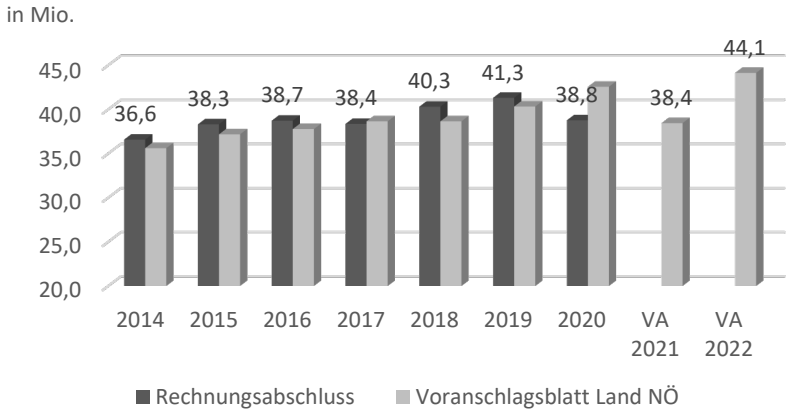

Abb.: Finanzkraft

Erläuterung:

Die Finanzkraft einer Gemeinde wird aus den

- Erträgen der ausschließlichen Gemeindeabgaben (ohne die Gebühren für die Benützung von Gemeindeeinrichtungen und -anlagen und ohne die Interessentenbeiträge von Grundstückseigentümern und Anrainern) und
- Ertragsanteilen an den gemeinschaftlichen Bundesabgaben (ohne Spielbankenabgabe) ermittelt.

Basis für die Ermittlung der Finanzkraft sind die tatsächlichen Beträge aufgrund der Rechnungsabschlüsse. Die Finanzkraftberechnung erfolgt jährlich im Nachhinein durch das Land NÖ. Das Voranschlagsblatt gibt vorab einen Richtwert für den jeweiligen Voranschlag bekannt. Im Rechnungsjahr 2020 lag die Finanzkraft pandemiebedingt niederer bei rd. EUR 38,8 Mio. Für die Jahre 2021 und 2022 liegen die endgültigen Zahlen noch nicht vor. Es ist jedoch aufgrund der positiven Entwicklung der Abgabenertragsanteile im Jahr 2021 und voraussichtlich im Jahr 2022 mit einer merklichen Erholung der Finanzkraft für beide Jahre zu rechnen. Im Jahr 2021 wird wieder mit einem Anstieg der Finanzkraft über das Niveau von 2019 gerechnet. Für das Budgetjahr 2022 wird der Anstieg der Finanzkraft auf rd. 44,1 Mio. geschätzt. Die Entwicklung der Finanzkraft ist für die Berechnung der zu zahlenden Umlagen an das Land NÖ ausschlaggebend und hat insbesondere auf die Beitragsleistung der Gemeinde zum NÖ Krankenanstaltensprengel (NÖKAS) und zur NÖ Sozialhilfeumlage Auswirkung. Eine Erhöhung oder Verminderung der Finanzkraft führt zu einer höheren bzw. geringeren Beitragsleistung.

Entwicklung der NÖKAS-Umlage

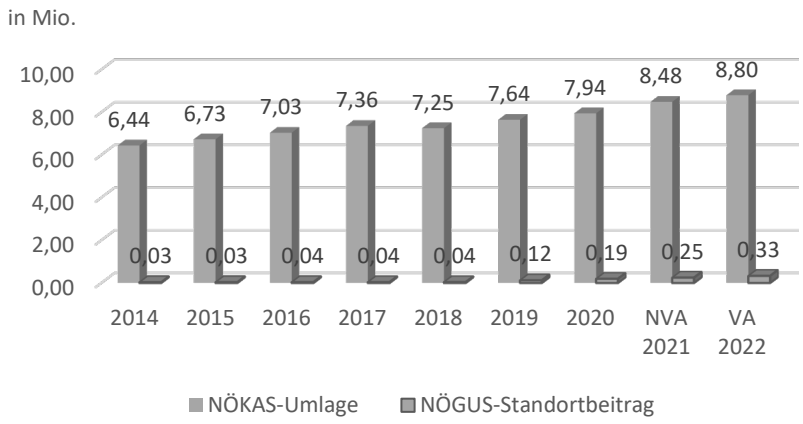

Abb.: NÖKAS- Umlage und Standortbeitrag

Erläuterung:

Das Landesgebiet ist Beitragsbezirk und Krankenanstaltensprengel für alle öffentlichen Krankenanstalten in Niederösterreich. Beitragsbezirk und Krankenanstaltensprengel sind ein Gemeindeverband. Dem Gemeindeverband gehören alle Gemeinden Niederösterreichs an. Der Gemeindeverband ist eine juristische Person, er hat seinen Sitz am Sitz der Landesregierung und trägt die Bezeichnung “NÖ Krankenanstaltensprengel” (§ 61 Abs. 1 NÖ Krankenanstaltengesetz - NÖ KAG).
Die Gemeinden haben an den NÖ Krankenanstaltensprengel monatliche Beiträge zu leisten. Berechnungsgrundlage bilden dabei die Volkszahl und die Finanzkraft der Gemeinden. Steigerungen bei Volkszahl und Finanzkraft führen daher zu höheren Beitragsleistungen der Gemeinden.
Diese monatlichen Beiträge werden von den der Gemeinde gebührenden monatlichen Vorschüssen auf die Ertragsanteile an den gemeinschaftlichen Bundesabgaben einbehalten.
Die NÖKAS-Umlage und der Standortbeitrag für das Jahr 2022 werden in Höhe von gesamt rd. EUR 9,1 Mio. budgetiert.

Entwicklung der Sozialhilfeumlage

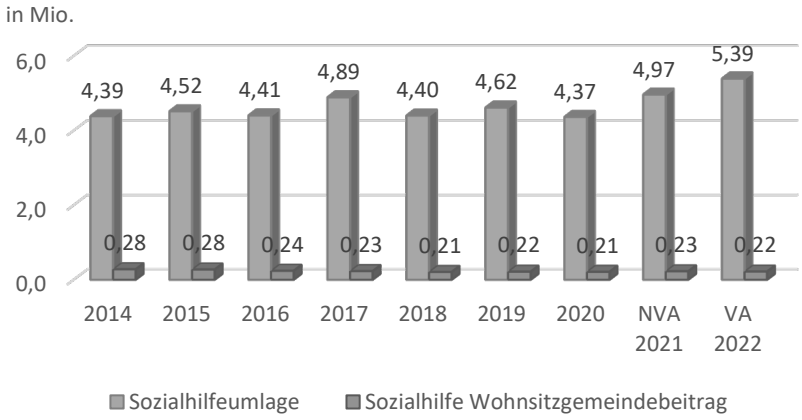

Abb.: Sozialhilfeumlage nach Finanzkraft und Wohnsitz

Erläuterung:

Die Gemeinden haben jährlich einen Beitrag zu den vom Land zu tragenden Kosten der Sozialhilfe, die nicht durch Kostenbeitrags- und Ersatzleistungen oder durch sonstige für Zwecke der Sozialhilfe bestimmte Zuschüsse gedeckt sind, in der Höhe von 50 % an das Land zu entrichten (§ 44 NÖ Sozialhilfe-Ausführungsgesetz – NÖ SAG).
Die Leistungen für die Sozialhilfe-Umlage werden von der Landesregierung auf die einzelnen Gemeinden nach ihrer Finanzkraft aufgeteilt. Diese monatlichen Beiträge werden von den der Gemeinde gebührenden monatlichen Vorschüsse auf die Ertragsanteile an den gemeinschaftlichen Bundesabgaben einbehalten.
Die Sozialhilfeumlagen nach Finanzkraft und Wohnsitz werden für das Jahr 2022 in Höhe von rd. EUR 5,6 Mio. veranschlagt.

Entwicklung der Kinder- und Jugendhilfeumlage

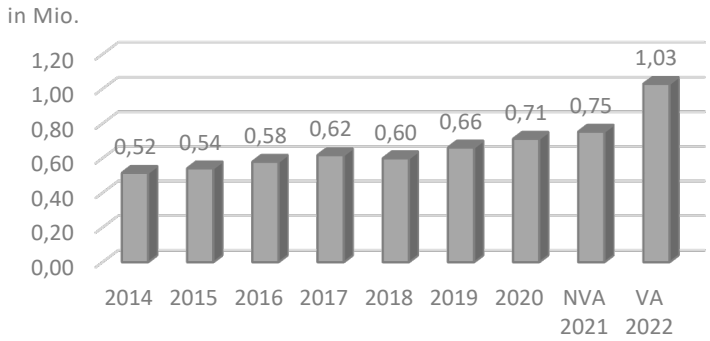

Abb.: Kinder- und Jugendhilfeumlage

Erläuterung:

Die Gemeinden haben dem Land jährlich einen Beitrag zu den vom Land zu tragenden Kosten der vollen Erziehung und zu den Kosten der Unterstützung der Erziehung in der Höhe von 50 % zu leisten. Dieser Beitrag ist von der Landesregierung auf die einzelnen Gemeinden nach Maßgabe ihrer Finanzkraft aufzuteilen. Für das Jahr 2022 wird die Kinder- und Jugendhilfeumlage in Höhe von rd. EUR 1,03 Mio. budgetiert.

Entwicklung Ertragsanteile zu Umlagen

Aufgrund steigender Ausgaben des Landes NÖ im Sozial- und Gesundheitsbereich steigt das Verhältnis der Umlagen zu den Abgabenertragsanteilen zu Ungunsten der Stadtgemeinde. Betrug der Anteil der zu zahlenden Umlagen im Jahr 2014 noch rd. 42% der gesamten Abgabenertragsanteile, werden es im Jahr 2022 voraussichtlich rd. 45 % sein. In absoluten Zahlen ergibt das rd. 1 Mio. mehr an Beitragsleistungen.

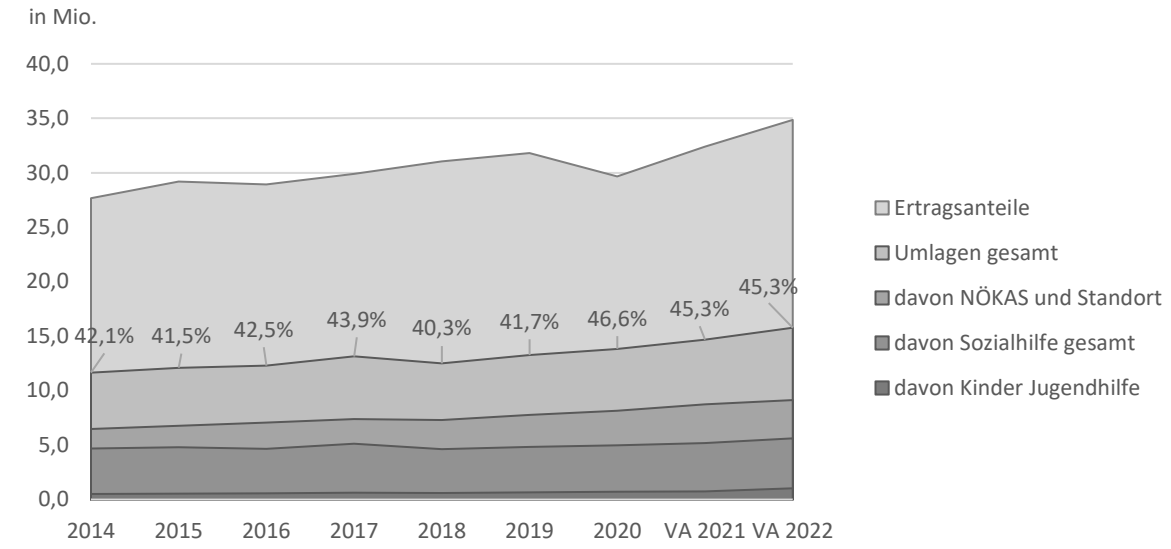

Abb.: Ertragsanteile zu Umlagen

Statistische Daten

Volkszahl 2020:	27 608 Personen	
Flächenausmaß Gemeindegebiet:	76,24 km²	
Katastralgemeinden:	Klosterneuburg	14,04 km²
	Weidling	14,53 km²
	Weidlingbach	17,12 km²
	Kierling	11,50 km²
	Maria Gugging	4,50 km²
	Kritzendorf	10,60 km²
	Höflein	3,92 km²
Straßennetz gesamt:		264,6 km
Kanalnetz:	Schmutzwasserkanäle	136,73 km
	Regenwasserkanäle	110,85 km
	Mischwasserkanäle	0,23 km
Wasserleitungsnetz:		271,5 km

Ergebnishaushalt Gesamt 1. Ebene (Anlage 1a)
- interne Vergütungen enthalten

MVAG	Mittelverwendungs- und -aufbringungsgruppen (1. Ebene)	VA 2022	VA 2021	RA 2020
211	Erträge aus der operativen Verwaltungstätigkeit	72.902.800,00	68.755.900,00	66.489.366,46
212	Erträge aus Transfers	5.328.400,00	5.842.300,00	6.470.940,85
213	Finanzerträge	1.400,00	1.100,00	5.623,31
21	**Summe Erträge**	**78.232.600,00**	**74.599.300,00**	**72.965.930,62**
221	Personalaufwand	23.161.400,00	22.751.300,00	21.733.281,30
222	Sachaufwand (ohne Transferaufwand)	31.708.300,00	30.002.100,00	26.542.938,68
223	Transferaufwand (laufende Transfers und Kapitaltransfers)	22.977.500,00	21.654.800,00	20.672.355,27
224	Finanzaufwand	423.900,00	449.400,00	348.839,61
22	**Summe Aufwendungen**	**78.271.100,00**	**74.857.600,00**	**69.297.414,86**
SA0	**Saldo (0) Nettoergebnis (21 - 22)**	**-38.500,00**	**-258.300,00**	**3.668.515,76**
230	Entnahmen von Haushaltsrücklagen	3.786.600,00	2.232.200,00	9.226.853,01
240	Zuweisung an Haushaltsrücklagen	565.000,00	1.400.800,00	8.819.852,44
23	**Summe Haushaltsrücklagen**	**3.221.600,00**	**831.400,00**	**407.000,57**
SA00	**Nettoergebnis nach Zuweisung und Entnahmen von Haushaltsrücklagen (Saldo 0 +/- SU23)**	**3.183.100,00**	**573.100,00**	**4.075.516,33**

Ergebnishaushalt Gesamt 1. und 2. Ebene (Anlage 1a)
- interne Vergütungen enthalten

MVAG	Mittelverwendungs- und aufbringungsgruppen (1. und 2. Ebene)	VA 2022	VA 2021	RA 2020
211	**Erträge aus der operativen Verwaltungstätigkeit**	**72.902.800,00**	**68.755.900,00**	**66.489.366,46**
2111	Erträge aus eigenen Abgaben	10.444.900,00	9.974.900,00	10.386.705,72
2112	Erträge aus Ertragsanteilen	34.855.000,00	32.400.000,00	29.675.599,68
2113	Erträge aus Gebühren	15.204.900,00	14.749.100,00	14.655.107,11
2114	Erträge aus Leistungen	5.925.100,00	5.463.500,00	4.297.606,25
2115	Erträge aus Besitz und wirtschaftlicher Tätigkeit	3.733.000,00	3.603.600,00	3.671.924,10
2116	Erträge aus Veräußerung und sonstige Erträge	558.400,00	381.700,00	849.439,28
2117	Nicht finanzierungswirksame operative Erträge	2.181.500,00	2.183.100,00	2.952.984,32
212	**Erträge aus Transfers**	**5.328.400,00**	**5.842.300,00**	**6.470.940,85**
2121	Transferertrag von Trägern des öffentlichen Rechts	3.209.000,00	3.722.100,00	4.406.158,11
2122	Transferertrag von Beteiligungen	0,00	0,00	0,00
2123	Transferertrag von Unternehmen (mit Finanzunternehmen)	19.600,00	63.500,00	14.260,17
2124	Transferertrag von Haushalten und Organisationen ohne Erwerbscharakter	374.800,00	362.100,00	330.936,65
2125	Transferertrag vom Ausland	0,00	0,00	0,00
2126	Investitions- und Tilgungszuschüsse zwischen Unternehmungen und Betrieben der Gebietskörperschaft und der Gebietskörperschaft	0,00	0,00	0,00
2127	Nicht finanzierungswirksamer Transferertrag	1.725.000,00	1.694.600,00	1.719.585,92
213	**Finanzerträge**	**1.400,00**	**1.100,00**	**5.623,31**
2131	Erträge aus Zinsen	1.400,00	1.100,00	5.623,31
2132	Erträge aus Zinsen aus derivativen Finanzinstrumenten ohne Grundgeschäft	0,00	0,00	0,00
2133	Erträge aus Gewinnentnahmen von marktbestimmten Betrieben	0,00	0,00	0,00
2134	Sonstige Finanzerträge	0,00	0,00	0,00
2135	Erträge aus Dividenden/Gewinnausschüttungen	0,00	0,00	0,00
2136	Sonstige nicht finanzierungswirksame Finanzerträge	0,00	0,00	0,00
21	**Summe Erträge**	**78.232.600,00**	**74.599.300,00**	**72.965.930,62**
221	**Personalaufwand**	**23.161.400,00**	**22.751.300,00**	**21.733.281,30**
2211	Personalaufwand (Bezüge, Nebengeb., Mehrleistungen)	18.271.800,00	17.837.900,00	16.514.856,39
2212	Gesetzlicher und freiwilliger Sozialaufwand	4.353.300,00	4.260.400,00	3.878.718,75
2213	Sonstiger Personalaufwand	0,00	0,00	0,00
2214	Nicht finanzierungswirksamer Personalaufwand	536.300,00	653.000,00	1.339.706,16
222	**Sachaufwand (ohne Transferaufwand)**	**31.708.300,00**	**30.002.100,00**	**26.542.938,68**
2221	Gebrauchs- und Verbrauchsgüter, Handelswaren	2.708.700,00	2.659.600,00	2.199.370,98
2222	Verwaltungs- und Betriebsaufwand	2.554.400,00	2.121.200,00	1.993.110,81
2223	Leasing- und Mietaufwand	1.341.500,00	1.362.200,00	1.188.917,35
2224	Instandhaltung	5.681.500,00	5.254.700,00	4.073.062,26
2225	Sonstiger Sachaufwand	11.103.000,00	10.247.000,00	8.284.121,00
2226	Nicht finanzierungswirksamer Sachaufwand	8.319.200,00	8.357.400,00	8.804.356,28

MVAG	Mittelverwendungs- und aufbringungsgruppen (1. und 2. Ebene)	VA 2022	VA 2021	RA 2020
223	**Transferaufwand (laufende Transfers und Kapitaltransfers)**	**22.977.500,00**	**21.654.800,00**	**20.672.355,27**
2231	Transferaufwand an Träger des öffentlichen Rechts	18.438.100,00	17.287.000,00	16.425.716,98
2232	Transferaufwand an Beteiligungen	1.653.000,00	1.653.000,00	1.348.492,66
2233	Transferaufwand an Unternehmen (mit Finanzunternehmen)	1.480.100,00	1.413.000,00	1.455.621,66
2234	Transferaufwand an Haushalte und Organisationen ohne Erwerbscharakter	1.406.300,00	1.301.800,00	1.442.523,97
2235	Transferaufwand an das Ausland	0,00	0,00	0,00
2236	Investitions- und Tilgungszuschüsse zwischen Unternehmungen und Betrieben der Gebietskörperschaft und der Gebietskörperschaft	0,00	0,00	0,00
2237	Nicht finanzierungswirksamer Transferaufwand	0,00	0,00	0,00
224	**Finanzaufwand**	**423.900,00**	**449.400,00**	**348.839,61**
2241	Zinsen aus Finanzschulden, Finanzierungsleasing, Forderungskauf und derivativen Finanzinstrumenten mit Grundgeschäft	383.600,00	409.800,00	319.101,08
2242	Zinsen und sonstige Aufwendungen aus derivativen Finanzinstrumenten ohne Grundgeschäft	0,00	0,00	0,00
2243	Gewinnentnahmen von Unternehmungen und marktbestimmten Betrieben der Gebietskörperschaft (innerhalb der Gebietskörperscha	0,00	0,00	0,00
2244	Sonstiger Finanzaufwand	40.300,00	39.600,00	29.738,53
2245	Nicht finanzierungswirksamer Finanzaufwand	0,00	0,00	0,00
22	**Summe Aufwendungen**	**78.271.100,00**	**74.857.600,00**	**69.297.414,86**
SA0	**Saldo (0) Nettoergebnis (21 - 22)**	**-38.500,00**	**-258.300,00**	**3.668.515,76**
230	**Entnahmen von Haushaltsrücklagen**	**3.786.600,00**	**2.232.200,00**	**9.226.853,01**
2301	Entnahmen von Haushaltsrücklagen	3.786.600,00	2.232.200,00	9.226.853,01
240	**Zuweisung an Haushaltsrücklagen**	**565.000,00**	**1.400.800,00**	**8.819.852,44**
2401	Zuweisung an Haushaltsrücklagen	565.000,00	1.400.800,00	8.819.852,44
23	**Summe Haushaltsrücklagen**	**3.221.600,00**	**831.400,00**	**407.000,57**
SA00	**Nettoergebnis nach Zuweisung und Entnahmen von Haushaltsrücklagen (Saldo 0 +/- SU23)**	**3.183.100,00**	**573.100,00**	**4.075.516,33**

Ergebnishaushalt Bereichsbudget 1. und 2. Ebene (Anlage 1a)

Vertretungskörper und allgemeine Verwaltung (Gruppe 0)

MVAG	Mittelverwendungs- und -aufbringungsgruppen (1. und 2. Ebene)	VA 2022	VA 2021	RA 2020
211	**Erträge aus der operativen Verwaltungstätigkeit**	**3.770.700,00**	**3.843.500,00**	**2.818.175,95**
2111	Erträge aus eigenen Abgaben	0,00	0,00	0,00
2112	Erträge aus Ertragsanteilen	0,00	0,00	0,00
2113	Erträge aus Gebühren	0,00	0,00	0,00
2114	Erträge aus Leistungen	2.166.300,00	2.034.200,00	1.880.128,70
2115	Erträge aus Besitz und wirtschaftlicher Tätigkeit	104.000,00	124.500,00	115.989,70
2116	Erträge aus Veräußerung und sonstige Erträge	10.200,00	20.200,00	5.693,54
2117	Nicht finanzierungswirksame operative Erträge	1.490.200,00	1.664.600,00	816.364,01
212	**Erträge aus Transfers**	**427.000,00**	**467.000,00**	**399.723,97**
2121	Transferertrag von Trägern des öffentlichen Rechts	380.500,00	372.700,00	358.954,93
2122	Transferertrag von Beteiligungen	0,00	0,00	0,00
2123	Transferertrag von Unternehmen (mit Finanzunternehmen)	0,00	50.000,00	0,00
2124	Transferertrag von Haushalten und Organisationen ohne Erwerbscharakter	46.500,00	44.300,00	40.769,04
2125	Transferertrag vom Ausland	0,00	0,00	0,00
2126	Investitions- und Tilgungszuschüsse zwischen Unternehmungen und Betrieben der Gebietskörperschaft und der Gebietskörperschaft	0,00	0,00	0,00
2127	Nicht finanzierungswirksamer Transferertrag	0,00	0,00	0,00
213	**Finanzerträge**	**0,00**	**0,00**	**0,00**
2131	Erträge aus Zinsen	0,00	0,00	0,00
2132	Erträge aus Zinsen aus derivativen Finanzinstrumenten ohne Grundgeschäft	0,00	0,00	0,00
2133	Erträge aus Gewinnentnahmen von marktbestimmten Betrieben	0,00	0,00	0,00
2134	Sonstige Finanzerträge	0,00	0,00	0,00
2135	Erträge aus Dividenden/Gewinnausschüttungen	0,00	0,00	0,00
2136	Sonstige nicht finanzierungswirksame Finanzerträge	0,00	0,00	0,00
21	**Summe Erträge**	**4.197.700,00**	**4.310.500,00**	**3.217.899,92**
221	**Personalaufwand**	**5.238.200,00**	**4.890.100,00**	**4.641.556,75**
2211	Personalaufwand (Bezüge, Nebengeb., Mehrleistungen)	4.098.700,00	3.869.000,00	3.387.321,01
2212	Gesetzlicher und freiwilliger Sozialaufwand	917.400,00	872.000,00	731.557,43
2213	Sonstiger Personalaufwand	0,00	0,00	0,00
2214	Nicht finanzierungswirksamer Personalaufwand	222.100,00	149.100,00	522.678,31
222	**Sachaufwand (ohne Transferaufwand)**	**4.029.700,00**	**3.601.700,00**	**3.058.055,13**
2221	Gebrauchs- und Verbrauchsgüter, Handelswaren	438.900,00	417.500,00	382.040,96
2222	Verwaltungs- und Betriebsaufwand	577.900,00	478.200,00	434.678,10

Vertretungskörper und allgemeine Verwaltung (Gruppe 0)

MVAG	Mittelverwendungs- und -aufbringungsgruppen (1. und 2. Ebene)	VA 2022	VA 2021	RA 2020
2223	Leasing- und Mietaufwand	193.600,00	199.700,00	185.749,83
2224	Instandhaltung	373.800,00	246.600,00	233.639,37
2225	Sonstiger Sachaufwand	2.127.000,00	1.940.700,00	1.487.203,02
2226	Nicht finanzierungswirksamer Sachaufwand	318.500,00	319.000,00	334.743,85
223	**Transferaufwand (laufende Transfers und Kapitaltransfers)**	**1.234.000,00**	**1.234.800,00**	**1.229.321,79**
2231	Transferaufwand an Träger des öffentlichen Rechts	1.183.500,00	1.184.300,00	1.191.318,89
2232	Transferaufwand an Beteiligungen	0,00	0,00	0,00
2233	Transferaufwand an Unternehmen (mit Finanzunternehmen)	0,00	0,00	0,00
2234	Transferaufwand an Haushalte und Organisationen ohne Erwerbscharakter	50.500,00	50.500,00	38.002,90
2235	Transferaufwand an das Ausland	0,00	0,00	0,00
2236	Investitions- und Tilgungszuschüsse zwischen Unternehmungen und Betrieben der Gebietskörperschaft und der Gebietskörperschaft	0,00	0,00	0,00
2237	Nicht finanzierungswirksamer Transferaufwand	0,00	0,00	0,00
224	**Finanzaufwand**	**23.500,00**	**26.000,00**	**25.276,88**
2241	Zinsen aus Finanzschulden, Finanzierungsleasing, Forderungskauf und derivativen Finanzinstrumenten mit Grundgeschäft	23.500,00	26.000,00	25.276,88
2242	Zinsen und sonstige Aufwendungen aus derivativen Finanzinstrumenten ohne Grundgeschäft	0,00	0,00	0,00
2243	Gewinnentnahmen von Unternehmungen und marktbestimmten Betrieben der Gebietskörperschaft (innerhalb der Gebietskörperscha	0,00	0,00	0,00
2244	Sonstiger Finanzaufwand	0,00	0,00	0,00
2245	Nicht finanzierungswirksamer Finanzaufwand	0,00	0,00	0,00
22	**Summe Aufwendungen**	**10.525.400,00**	**9.752.600,00**	**8.954.210,55**
SA0	**Saldo (0) Nettoergebnis (21 - 22)**	**-6.327.700,00**	**-5.442.100,00**	**-5.736.310,63**
230	**Entnahmen von Haushaltsrücklagen**	**50.000,00**	**0,00**	**0,00**
2301	Entnahmen von Haushaltsrücklagen	50.000,00	0,00	0,00
240	**Zuweisung an Haushaltsrücklagen**	**0,00**	**0,00**	**0,00**
2401	Zuweisung an Haushaltsrücklagen	0,00	0,00	0,00
23	**Summe Haushaltsrücklagen**	**50.000,00**	**0,00**	**0,00**
SA00	**Nettoergebnis nach Zuweisung und Entnahmen von Haushaltsrücklagen (Saldo 0 +/- SU23)**	**-6.277.700,00**	**-5.442.100,00**	**-5.736.310,63**

Öffentliche Ordnung und Sicherheit (Gruppe 1)

MVAG	Mittelverwendungs- und -aufbringungsgruppen (1. und 2. Ebene)	VA 2022	VA 2021	RA 2020
211	**Erträge aus der operativen Verwaltungstätigkeit**	**121.200,00**	**97.700,00**	**119.336,90**
2111	Erträge aus eigenen Abgaben	0,00	0,00	0,00
2112	Erträge aus Ertragsanteilen	0,00	0,00	0,00
2113	Erträge aus Gebühren	0,00	0,00	0,00
2114	Erträge aus Leistungen	70.100,00	70.000,00	63.921,62
2115	Erträge aus Besitz und wirtschaftlicher Tätigkeit	0,00	0,00	0,00
2116	Erträge aus Veräußerung und sonstige Erträge	100,00	100,00	11.589,10
2117	Nicht finanzierungswirksame operative Erträge	51.000,00	27.600,00	43.826,18
212	**Erträge aus Transfers**	**17.200,00**	**6.500,00**	**80.581,79**
2121	Transferertrag von Trägern des öffentlichen Rechts	12.900,00	1.400,00	75.438,15
2122	Transferertrag von Beteiligungen	0,00	0,00	0,00
2123	Transferertrag von Unternehmen (mit Finanzunternehmen)	0,00	0,00	0,00
2124	Transferertrag von Haushalten und Organisationen ohne Erwerbscharakter	0,00	0,00	0,00
2125	Transferertrag vom Ausland	0,00	0,00	0,00
2126	Investitions- und Tilgungszuschüsse zwischen Unternehmungen und Betrieben der Gebietskörperschaft und der Gebietskörperschaft	0,00	0,00	0,00
2127	Nicht finanzierungswirksamer Transferertrag	4.300,00	5.100,00	5.143,64
213	**Finanzerträge**	**0,00**	**0,00**	**0,00**
2131	Erträge aus Zinsen	0,00	0,00	0,00
2132	Erträge aus Zinsen aus derivativen Finanzinstrumenten ohne Grundgeschäft	0,00	0,00	0,00
2133	Erträge aus Gewinnentnahmen von marktbestimmten Betrieben	0,00	0,00	0,00
2134	Sonstige Finanzerträge	0,00	0,00	0,00
2135	Erträge aus Dividenden/Gewinnausschüttungen	0,00	0,00	0,00
2136	Sonstige nicht finanzierungswirksame Finanzerträge	0,00	0,00	0,00
21	**Summe Erträge**	**138.400,00**	**104.200,00**	**199.918,69**
221	**Personalaufwand**	**1.000.500,00**	**941.200,00**	**835.991,96**
2211	Personalaufwand (Bezüge, Nebengeb., Mehrleistungen)	806.100,00	747.200,00	633.099,58
2212	Gesetzlicher und freiwilliger Sozialaufwand	179.000,00	173.700,00	152.256,81
2213	Sonstiger Personalaufwand	0,00	0,00	0,00
2214	Nicht finanzierungswirksamer Personalaufwand	15.400,00	20.300,00	50.635,57
222	**Sachaufwand (ohne Transferaufwand)**	**329.900,00**	**357.300,00**	**316.166,39**
2221	Gebrauchs- und Verbrauchsgüter, Handelswaren	40.200,00	51.800,00	19.155,98
2222	Verwaltungs- und Betriebsaufwand	18.800,00	19.400,00	15.689,15

Öffentliche Ordnung und Sicherheit (Gruppe 1)

MVAG	Mittelverwendungs- und -aufbringungsgruppen (1. und 2. Ebene)	VA 2022	VA 2021	RA 2020
2223	Leasing- und Mietaufwand	17.500,00	17.300,00	16.848,68
2224	Instandhaltung	18.700,00	18.900,00	18.280,00
2225	Sonstiger Sachaufwand	154.000,00	169.100,00	143.480,05
2226	Nicht finanzierungswirksamer Sachaufwand	80.700,00	80.800,00	102.712,53
223	**Transferaufwand (laufende Transfers und Kapitaltransfers)**	**614.700,00**	**557.400,00**	**560.105,22**
2231	Transferaufwand an Träger des öffentlichen Rechts	614.700,00	557.400,00	560.105,22
2232	Transferaufwand an Beteiligungen	0,00	0,00	0,00
2233	Transferaufwand an Unternehmen (mit Finanzunternehmen)	0,00	0,00	0,00
2234	Transferaufwand an Haushalte und Organisationen ohne Erwerbscharakter	0,00	0,00	0,00
2235	Transferaufwand an das Ausland	0,00	0,00	0,00
2236	Investitions- und Tilgungszuschüsse zwischen Unternehmungen und Betrieben der Gebietskörperschaft und der Gebietskörperschaft	0,00	0,00	0,00
2237	Nicht finanzierungswirksamer Transferaufwand	0,00	0,00	0,00
224	**Finanzaufwand**	**11.600,00**	**12.100,00**	**8.325,80**
2241	Zinsen aus Finanzschulden, Finanzierungsleasing, Forderungskauf und derivativen Finanzinstrumenten mit Grundgeschäft	11.600,00	12.100,00	8.325,80
2242	Zinsen und sonstige Aufwendungen aus derivativen Finanzinstrumenten ohne Grundgeschäft	0,00	0,00	0,00
2243	Gewinnentnahmen von Unternehmungen und marktbestimmten Betrieben der Gebietskörperschaft (innerhalb der Gebietskörperscha	0,00	0,00	0,00
2244	Sonstiger Finanzaufwand	0,00	0,00	0,00
2245	Nicht finanzierungswirksamer Finanzaufwand	0,00	0,00	0,00
22	**Summe Aufwendungen**	**1.956.700,00**	**1.868.000,00**	**1.720.589,37**
SA0	**Saldo (0) Nettoergebnis (21 - 22)**	**-1.818.300,00**	**-1.763.800,00**	**-1.520.670,68**
230	**Entnahmen von Haushaltsrücklagen**	**100.000,00**	**0,00**	**28.014,00**
2301	Entnahmen von Haushaltsrücklagen	100.000,00	0,00	28.014,00
240	**Zuweisung an Haushaltsrücklagen**	**0,00**	**0,00**	**0,00**
2401	Zuweisung an Haushaltsrücklagen	0,00	0,00	0,00
23	**Summe Haushaltsrücklagen**	**100.000,00**	**0,00**	**28.014,00**
SA00	**Nettoergebnis nach Zuweisung und Entnahmen von Haushaltsrücklagen (Saldo 0 +/- SU23)**	**-1.718.300,00**	**-1.763.800,00**	**-1.492.656,68**

Unterricht, Erziehung, Sport und Wissenschaft (Gruppe 2)

MVAG	Mittelverwendungs- und -aufbringungsgruppen (1. und 2. Ebene)	VA 2022	VA 2021	RA 2020
211	**Erträge aus der operativen Verwaltungstätigkeit**	**1.816.400,00**	**1.756.500,00**	**1.370.693,31**
2111	Erträge aus eigenen Abgaben	0,00	0,00	0,00
2112	Erträge aus Ertragsanteilen	0,00	0,00	0,00
2113	Erträge aus Gebühren	0,00	0,00	0,00
2114	Erträge aus Leistungen	1.735.500,00	1.689.300,00	1.141.341,81
2115	Erträge aus Besitz und wirtschaftlicher Tätigkeit	2.300,00	1.000,00	2.415,02
2116	Erträge aus Veräußerung und sonstige Erträge	300,00	0,00	14.296,40
2117	Nicht finanzierungswirksame operative Erträge	78.300,00	66.200,00	212.640,08
212	**Erträge aus Transfers**	**902.600,00**	**1.014.200,00**	**809.761,41**
2121	Transferertrag von Trägern des öffentlichen Rechts	860.900,00	960.300,00	755.528,87
2122	Transferertrag von Beteiligungen	0,00	0,00	0,00
2123	Transferertrag von Unternehmen (mit Finanzunternehmen)	900,00	1.800,00	2.428,84
2124	Transferertrag von Haushalten und Organisationen ohne Erwerbscharakter	0,00	0,00	0,00
2125	Transferertrag vom Ausland	0,00	0,00	0,00
2126	Investitions- und Tilgungszuschüsse zwischen Unternehmungen und Betrieben der Gebietskörperschaft und der Gebietskörperschaft	0,00	0,00	0,00
2127	Nicht finanzierungswirksamer Transferertrag	40.800,00	52.100,00	51.803,70
213	**Finanzerträge**	**0,00**	**0,00**	**2,81**
2131	Erträge aus Zinsen	0,00	0,00	2,81
2132	Erträge aus Zinsen aus derivativen Finanzinstrumenten ohne Grundgeschäft	0,00	0,00	0,00
2133	Erträge aus Gewinnentnahmen von marktbestimmten Betrieben	0,00	0,00	0,00
2134	Sonstige Finanzerträge	0,00	0,00	0,00
2135	Erträge aus Dividenden/Gewinnausschüttungen	0,00	0,00	0,00
2136	Sonstige nicht finanzierungswirksame Finanzerträge	0,00	0,00	0,00
21	**Summe Erträge**	**2.719.000,00**	**2.770.700,00**	**2.180.457,53**
221	**Personalaufwand**	**3.193.800,00**	**3.157.200,00**	**2.931.418,05**
2211	Personalaufwand (Bezüge, Nebengeb., Mehrleistungen)	2.538.300,00	2.486.400,00	2.298.425,63
2212	Gesetzlicher und freiwilliger Sozialaufwand	610.700,00	598.400,00	539.839,46
2213	Sonstiger Personalaufwand	0,00	0,00	0,00
2214	Nicht finanzierungswirksamer Personalaufwand	44.800,00	72.400,00	93.152,96
222	**Sachaufwand (ohne Transferaufwand)**	**4.813.300,00**	**4.064.400,00**	**3.290.785,25**
2221	Gebrauchs- und Verbrauchsgüter, Handelswaren	662.700,00	642.000,00	557.903,64
2222	Verwaltungs- und Betriebsaufwand	498.900,00	386.700,00	388.942,75

Unterricht, Erziehung, Sport und Wissenschaft (Gruppe 2)

MVAG	Mittelverwendungs- und -aufbringungsgruppen (1. und 2. Ebene)	VA 2022	VA 2021	RA 2020
2223	Leasing- und Mietaufwand	234.000,00	254.700,00	163.312,29
2224	Instandhaltung	1.765.400,00	1.199.500,00	747.308,56
2225	Sonstiger Sachaufwand	1.020.400,00	925.900,00	750.941,07
2226	Nicht finanzierungswirksamer Sachaufwand	631.900,00	655.600,00	682.376,94
223	**Transferaufwand (laufende Transfers und Kapitaltransfers)**	**1.325.700,00**	**1.322.100,00**	**1.223.541,35**
2231	Transferaufwand an Träger des öffentlichen Rechts	567.600,00	584.300,00	602.553,38
2232	Transferaufwand an Beteiligungen	0,00	0,00	0,00
2233	Transferaufwand an Unternehmen (mit Finanzunternehmen)	0,00	0,00	0,00
2234	Transferaufwand an Haushalte und Organisationen ohne Erwerbscharakter	758.100,00	737.800,00	620.987,97
2235	Transferaufwand an das Ausland	0,00	0,00	0,00
2236	Investitions- und Tilgungszuschüsse zwischen Unternehmungen und Betrieben der Gebietskörperschaft und der Gebietskörperschaft	0,00	0,00	0,00
2237	Nicht finanzierungswirksamer Transferaufwand	0,00	0,00	0,00
224	**Finanzaufwand**	**20.100,00**	**24.400,00**	**23.244,24**
2241	Zinsen aus Finanzschulden, Finanzierungsleasing, Forderungskauf und derivativen Finanzinstrumenten mit Grundgeschäft	20.000,00	24.300,00	22.896,82
2242	Zinsen und sonstige Aufwendungen aus derivativen Finanzinstrumenten ohne Grundgeschäft	0,00	0,00	0,00
2243	Gewinnentnahmen von Unternehmungen und marktbestimmten Betrieben der Gebietskörperschaft (innerhalb der Gebietskörperscha	0,00	0,00	0,00
2244	Sonstiger Finanzaufwand	100,00	100,00	347,42
2245	Nicht finanzierungswirksamer Finanzaufwand	0,00	0,00	0,00
22	**Summe Aufwendungen**	**9.352.900,00**	**8.568.100,00**	**7.468.988,89**
SA0	**Saldo (0) Nettoergebnis (21 - 22)**	**-6.633.900,00**	**-5.797.400,00**	**-5.288.531,36**
230	**Entnahmen von Haushaltsrücklagen**	**100.000,00**	**0,00**	**9.798,00**
2301	Entnahmen von Haushaltsrücklagen	100.000,00	0,00	9.798,00
240	**Zuweisung an Haushaltsrücklagen**	**0,00**	**0,00**	**0,00**
2401	Zuweisung an Haushaltsrücklagen	0,00	0,00	0,00
23	**Summe Haushaltsrücklagen**	**100.000,00**	**0,00**	**9.798,00**
SA00	**Nettoergebnis nach Zuweisung und Entnahmen von Haushaltsrücklagen (Saldo 0 +/- SU23)**	**-6.533.900,00**	**-5.797.400,00**	**-5.278.733,36**

Kunst, Kultur und Kultus (Gruppe 3)

MVAG	Mittelverwendungs- und -aufbringungsgruppen (1. und 2. Ebene)	VA 2022	VA 2021	RA 2020
211	**Erträge aus der operativen Verwaltungstätigkeit**	**1.115.200,00**	**923.100,00**	**501.370,27**
2111	Erträge aus eigenen Abgaben	0,00	0,00	0,00
2112	Erträge aus Ertragsanteilen	0,00	0,00	0,00
2113	Erträge aus Gebühren	0,00	0,00	0,00
2114	Erträge aus Leistungen	1.003.900,00	878.600,00	435.182,23
2115	Erträge aus Besitz und wirtschaftlicher Tätigkeit	12.700,00	12.700,00	11.475,07
2116	Erträge aus Veräußerung und sonstige Erträge	29.500,00	26.800,00	34.604,39
2117	Nicht finanzierungswirksame operative Erträge	69.100,00	5.000,00	20.108,58
212	**Erträge aus Transfers**	**866.400,00**	**912.300,00**	**908.434,36**
2121	Transferertrag von Trägern des öffentlichen Rechts	846.400,00	899.400,00	888.073,67
2122	Transferertrag von Beteiligungen	0,00	0,00	0,00
2123	Transferertrag von Unternehmen (mit Finanzunternehmen)	18.000,00	11.000,00	11.831,33
2124	Transferertrag von Haushalten und Organisationen ohne Erwerbscharakter	0,00	0,00	6.576,00
2125	Transferertrag vom Ausland	0,00	0,00	0,00
2126	Investitions- und Tilgungszuschüsse zwischen Unternehmungen und Betrieben der Gebietskörperschaft und der Gebietskörperschaft	0,00	0,00	0,00
2127	Nicht finanzierungswirksamer Transferertrag	2.000,00	1.900,00	1.953,36
213	**Finanzerträge**	**0,00**	**0,00**	**0,00**
2131	Erträge aus Zinsen	0,00	0,00	0,00
2132	Erträge aus Zinsen aus derivativen Finanzinstrumenten ohne Grundgeschäft	0,00	0,00	0,00
2133	Erträge aus Gewinnentnahmen von marktbestimmten Betrieben	0,00	0,00	0,00
2134	Sonstige Finanzerträge	0,00	0,00	0,00
2135	Erträge aus Dividenden/Gewinnausschüttungen	0,00	0,00	0,00
2136	Sonstige nicht finanzierungswirksame Finanzerträge	0,00	0,00	0,00
21	**Summe Erträge**	**1.981.600,00**	**1.835.400,00**	**1.409.804,63**
221	**Personalaufwand**	**2.383.800,00**	**2.229.900,00**	**2.173.768,79**
2211	Personalaufwand (Bezüge, Nebengeb., Mehrleistungen)	1.874.600,00	1.699.500,00	1.637.370,36
2212	Gesetzlicher und freiwilliger Sozialaufwand	460.000,00	433.400,00	430.940,99
2213	Sonstiger Personalaufwand	0,00	0,00	0,00
2214	Nicht finanzierungswirksamer Personalaufwand	49.200,00	97.000,00	105.457,44
222	**Sachaufwand (ohne Transferaufwand)**	**1.498.400,00**	**1.480.500,00**	**686.202,69**
2221	Gebrauchs- und Verbrauchsgüter, Handelswaren	30.400,00	29.200,00	10.659,12
2222	Verwaltungs- und Betriebsaufwand	107.300,00	89.500,00	87.171,18

Kunst, Kultur und Kultus (Gruppe 3)

MVAG	Mittelverwendungs- und -aufbringungsgruppen (1. und 2. Ebene)	VA 2022	VA 2021	RA 2020
2223	Leasing- und Mietaufwand	11.800,00	11.600,00	6.171,72
2224	Instandhaltung	147.400,00	270.000,00	70.815,33
2225	Sonstiger Sachaufwand	1.090.300,00	968.000,00	398.656,76
2226	Nicht finanzierungswirksamer Sachaufwand	111.200,00	112.200,00	112.728,58
223	**Transferaufwand (laufende Transfers und Kapitaltransfers)**	**55.800,00**	**26.200,00**	**12.178,00**
2231	Transferaufwand an Träger des öffentlichen Rechts	0,00	0,00	0,00
2232	Transferaufwand an Beteiligungen	0,00	0,00	0,00
2233	Transferaufwand an Unternehmen (mit Finanzunternehmen)	0,00	0,00	0,00
2234	Transferaufwand an Haushalte und Organisationen ohne Erwerbscharakter	55.800,00	26.200,00	12.178,00
2235	Transferaufwand an das Ausland	0,00	0,00	0,00
2236	Investitions- und Tilgungszuschüsse zwischen Unternehmungen und Betrieben der Gebietskörperschaft und der Gebietskörperschaft	0,00	0,00	0,00
2237	Nicht finanzierungswirksamer Transferaufwand	0,00	0,00	0,00
224	**Finanzaufwand**	**2.700,00**	**5.600,00**	**1.276,26**
2241	Zinsen aus Finanzschulden, Finanzierungsleasing, Forderungskauf und derivativen Finanzinstrumenten mit Grundgeschäft	0,00	0,00	0,00
2242	Zinsen und sonstige Aufwendungen aus derivativen Finanzinstrumenten ohne Grundgeschäft	0,00	0,00	0,00
2243	Gewinnentnahmen von Unternehmungen und marktbestimmten Betrieben der Gebietskörperschaft (innerhalb der Gebietskörperscha	0,00	0,00	0,00
2244	Sonstiger Finanzaufwand	2.700,00	5.600,00	1.276,26
2245	Nicht finanzierungswirksamer Finanzaufwand	0,00	0,00	0,00
22	**Summe Aufwendungen**	**3.940.700,00**	**3.742.200,00**	**2.873.425,74**
SA0	**Saldo (0) Nettoergebnis (21 - 22)**	**-1.959.100,00**	**-1.906.800,00**	**-1.463.621,11**
230	**Entnahmen von Haushaltsrücklagen**	**0,00**	**0,00**	**0,00**
2301	Entnahmen von Haushaltsrücklagen	0,00	0,00	0,00
240	**Zuweisung an Haushaltsrücklagen**	**0,00**	**0,00**	**0,00**
2401	Zuweisung an Haushaltsrücklagen	0,00	0,00	0,00
23	**Summe Haushaltsrücklagen**	**0,00**	**0,00**	**0,00**
SA00	**Nettoergebnis nach Zuweisung und Entnahmen von Haushaltsrücklagen (Saldo 0 +/- SU23)**	**-1.959.100,00**	**-1.906.800,00**	**-1.463.621,11**

Soziale Wohlfahrt und Wohnbauförderung (Gruppe 4)

MVAG	Mittelverwendungs- und -aufbringungsgruppen (1. und 2. Ebene)	VA 2022	VA 2021	RA 2020
211	**Erträge aus der operativen Verwaltungstätigkeit**	**11.800,00**	**0,00**	**0,00**
2111	Erträge aus eigenen Abgaben	0,00	0,00	0,00
2112	Erträge aus Ertragsanteilen	0,00	0,00	0,00
2113	Erträge aus Gebühren	0,00	0,00	0,00
2114	Erträge aus Leistungen	10.000,00	0,00	0,00
2115	Erträge aus Besitz und wirtschaftlicher Tätigkeit	0,00	0,00	0,00
2116	Erträge aus Veräußerung und sonstige Erträge	0,00	0,00	0,00
2117	Nicht finanzierungswirksame operative Erträge	1.800,00	0,00	0,00
212	**Erträge aus Transfers**	**0,00**	**0,00**	**405.447,16**
2121	Transferertrag von Trägern des öffentlichen Rechts	0,00	0,00	405.447,16
2122	Transferertrag von Beteiligungen	0,00	0,00	0,00
2123	Transferertrag von Unternehmen (mit Finanzunternehmen)	0,00	0,00	0,00
2124	Transferertrag von Haushalten und Organisationen ohne Erwerbscharakter	0,00	0,00	0,00
2125	Transferertrag vom Ausland	0,00	0,00	0,00
2126	Investitions- und Tilgungszuschüsse zwischen Unternehmungen und Betrieben der Gebietskörperschaft und der Gebietskörperschaft	0,00	0,00	0,00
2127	Nicht finanzierungswirksamer Transferertrag	0,00	0,00	0,00
213	**Finanzerträge**	**0,00**	**0,00**	**0,00**
2131	Erträge aus Zinsen	0,00	0,00	0,00
2132	Erträge aus Zinsen aus derivativen Finanzinstrumenten ohne Grundgeschäft	0,00	0,00	0,00
2133	Erträge aus Gewinnentnahmen von marktbestimmten Betrieben	0,00	0,00	0,00
2134	Sonstige Finanzerträge	0,00	0,00	0,00
2135	Erträge aus Dividenden/Gewinnausschüttungen	0,00	0,00	0,00
2136	Sonstige nicht finanzierungswirksame Finanzerträge	0,00	0,00	0,00
21	**Summe Erträge**	**11.800,00**	**0,00**	**405.447,16**
221	**Personalaufwand**	**93.500,00**	**93.100,00**	**89.781,39**
2211	Personalaufwand (Bezüge, Nebengeb., Mehrleistungen)	73.400,00	72.800,00	68.060,97
2212	Gesetzlicher und freiwilliger Sozialaufwand	16.700,00	17.700,00	16.691,86
2213	Sonstiger Personalaufwand	0,00	0,00	0,00
2214	Nicht finanzierungswirksamer Personalaufwand	3.400,00	2.600,00	5.028,56
222	**Sachaufwand (ohne Transferaufwand)**	**20.400,00**	**14.400,00**	**36.043,03**
2221	Gebrauchs- und Verbrauchsgüter, Handelswaren	6.900,00	6.900,00	4.582,30
2222	Verwaltungs- und Betriebsaufwand	0,00	0,00	0,00

Soziale Wohlfahrt und Wohnbauförderung (Gruppe 4)

MVAG	Mittelverwendungs- und -aufbringungsgruppen (1. und 2. Ebene)	VA 2022	VA 2021	RA 2020
2223	Leasing- und Mietaufwand	1.900,00	1.600,00	1.945,32
2224	Instandhaltung	2.400,00	2.900,00	2.334,63
2225	Sonstiger Sachaufwand	9.100,00	2.900,00	24.572,87
2226	Nicht finanzierungswirksamer Sachaufwand	100,00	100,00	2.607,91
223	**Transferaufwand (laufende Transfers und Kapitaltransfers)**	**6.789.500,00**	**6.002.800,00**	**5.706.339,45**
2231	Transferaufwand an Träger des öffentlichen Rechts	6.643.000,00	5.945.000,00	5.680.756,80
2232	Transferaufwand an Beteiligungen	0,00	0,00	0,00
2233	Transferaufwand an Unternehmen (mit Finanzunternehmen)	0,00	0,00	0,00
2234	Transferaufwand an Haushalte und Organisationen ohne Erwerbscharakter	146.500,00	57.800,00	25.582,65
2235	Transferaufwand an das Ausland	0,00	0,00	0,00
2236	Investitions- und Tilgungszuschüsse zwischen Unternehmungen und Betrieben der Gebietskörperschaft und der Gebietskörperschaft	0,00	0,00	0,00
2237	Nicht finanzierungswirksamer Transferaufwand	0,00	0,00	0,00
224	**Finanzaufwand**	**0,00**	**0,00**	**0,00**
2241	Zinsen aus Finanzschulden, Finanzierungsleasing, Forderungskauf und derivativen Finanzinstrumenten mit Grundgeschäft	0,00	0,00	0,00
2242	Zinsen und sonstige Aufwendungen aus derivativen Finanzinstrumenten ohne Grundgeschäft	0,00	0,00	0,00
2243	Gewinnentnahmen von Unternehmungen und marktbestimmten Betrieben der Gebietskörperschaft (innerhalb der Gebietskörperscha	0,00	0,00	0,00
2244	Sonstiger Finanzaufwand	0,00	0,00	0,00
2245	Nicht finanzierungswirksamer Finanzaufwand	0,00	0,00	0,00
22	**Summe Aufwendungen**	**6.903.400,00**	**6.110.300,00**	**5.832.163,87**
SA0	**Saldo (0) Nettoergebnis (21 - 22)**	**-6.891.600,00**	**-6.110.300,00**	**-5.426.716,71**
230	**Entnahmen von Haushaltsrücklagen**	**0,00**	**0,00**	**0,00**
2301	Entnahmen von Haushaltsrücklagen	0,00	0,00	0,00
240	**Zuweisung an Haushaltsrücklagen**	**0,00**	**0,00**	**0,00**
2401	Zuweisung an Haushaltsrücklagen	0,00	0,00	0,00
23	**Summe Haushaltsrücklagen**	**0,00**	**0,00**	**0,00**
SA00	**Nettoergebnis nach Zuweisung und Entnahmen von Haushaltsrücklagen (Saldo 0 +/- SU23)**	**-6.891.600,00**	**-6.110.300,00**	**-5.426.716,71**

Gesundheit (Gruppe 5)

MVAG	Mittelverwendungs- und -aufbringungsgruppen (1. und 2. Ebene)	VA 2022	VA 2021	RA 2020
211	**Erträge aus der operativen Verwaltungstätigkeit**	**183.200,00**	**197.200,00**	**424.257,26**
2111	Erträge aus eigenen Abgaben	0,00	0,00	0,00
2112	Erträge aus Ertragsanteilen	0,00	0,00	0,00
2113	Erträge aus Gebühren	0,00	0,00	0,00
2114	Erträge aus Leistungen	0,00	0,00	0,00
2115	Erträge aus Besitz und wirtschaftlicher Tätigkeit	0,00	0,00	0,00
2116	Erträge aus Veräußerung und sonstige Erträge	182.200,00	197.200,00	424.257,26
2117	Nicht finanzierungswirksame operative Erträge	1.000,00	0,00	0,00
212	**Erträge aus Transfers**	**137.400,00**	**145.700,00**	**116.866,09**
2121	Transferertrag von Trägern des öffentlichen Rechts	120.000,00	128.600,00	83.400,83
2122	Transferertrag von Beteiligungen	0,00	0,00	0,00
2123	Transferertrag von Unternehmen (mit Finanzunternehmen)	0,00	0,00	0,00
2124	Transferertrag von Haushalten und Organisationen ohne Erwerbscharakter	17.400,00	17.100,00	33.465,26
2125	Transferertrag vom Ausland	0,00	0,00	0,00
2126	Investitions- und Tilgungszuschüsse zwischen Unternehmungen und Betrieben der Gebietskörperschaft und der Gebietskörperschaft	0,00	0,00	0,00
2127	Nicht finanzierungswirksamer Transferertrag	0,00	0,00	0,00
213	**Finanzerträge**	**0,00**	**0,00**	**0,00**
2131	Erträge aus Zinsen	0,00	0,00	0,00
2132	Erträge aus Zinsen aus derivativen Finanzinstrumenten ohne Grundgeschäft	0,00	0,00	0,00
2133	Erträge aus Gewinnentnahmen von marktbestimmten Betrieben	0,00	0,00	0,00
2134	Sonstige Finanzerträge	0,00	0,00	0,00
2135	Erträge aus Dividenden/Gewinnausschüttungen	0,00	0,00	0,00
2136	Sonstige nicht finanzierungswirksame Finanzerträge	0,00	0,00	0,00
21	**Summe Erträge**	**320.600,00**	**342.900,00**	**541.123,35**
221	**Personalaufwand**	**352.100,00**	**351.000,00**	**551.222,32**
2211	Personalaufwand (Bezüge, Nebengeb., Mehrleistungen)	310.200,00	309.400,00	505.438,09
2212	Gesetzlicher und freiwilliger Sozialaufwand	39.200,00	37.700,00	39.930,64
2213	Sonstiger Personalaufwand	0,00	0,00	0,00
2214	Nicht finanzierungswirksamer Personalaufwand	2.700,00	3.900,00	5.853,59
222	**Sachaufwand (ohne Transferaufwand)**	**303.800,00**	**455.300,00**	**195.151,07**
2221	Gebrauchs- und Verbrauchsgüter, Handelswaren	12.000,00	14.500,00	24.846,86
2222	Verwaltungs- und Betriebsaufwand	5.200,00	42.700,00	28.899,39

Gesundheit (Gruppe 5)

MVAG	Mittelverwendungs- und -aufbringungsgruppen (1. und 2. Ebene)	VA 2022	VA 2021	RA 2020
2223	Leasing- und Mietaufwand	65.000,00	78.000,00	68.062,68
2224	Instandhaltung	0,00	0,00	0,00
2225	Sonstiger Sachaufwand	221.000,00	319.500,00	72.742,14
2226	Nicht finanzierungswirksamer Sachaufwand	600,00	600,00	600,00
223	**Transferaufwand (laufende Transfers und Kapitaltransfers)**	**9.221.500,00**	**8.893.700,00**	**8.613.139,66**
2231	Transferaufwand an Träger des öffentlichen Rechts	9.192.600,00	8.791.600,00	8.155.203,33
2232	Transferaufwand an Beteiligungen	0,00	0,00	0,00
2233	Transferaufwand an Unternehmen (mit Finanzunternehmen)	0,00	0,00	0,00
2234	Transferaufwand an Haushalte und Organisationen ohne Erwerbscharakter	28.900,00	102.100,00	457.936,33
2235	Transferaufwand an das Ausland	0,00	0,00	0,00
2236	Investitions- und Tilgungszuschüsse zwischen Unternehmungen und Betrieben der Gebietskörperschaft und der Gebietskörperschaft	0,00	0,00	0,00
2237	Nicht finanzierungswirksamer Transferaufwand	0,00	0,00	0,00
224	**Finanzaufwand**	**0,00**	**0,00**	**0,00**
2241	Zinsen aus Finanzschulden, Finanzierungsleasing, Forderungskauf und derivativen Finanzinstrumenten mit Grundgeschäft	0,00	0,00	0,00
2242	Zinsen und sonstige Aufwendungen aus derivativen Finanzinstrumenten ohne Grundgeschäft	0,00	0,00	0,00
2243	Gewinnentnahmen von Unternehmungen und marktbestimmten Betrieben der Gebietskörperschaft (innerhalb der Gebietskörperscha	0,00	0,00	0,00
2244	Sonstiger Finanzaufwand	0,00	0,00	0,00
2245	Nicht finanzierungswirksamer Finanzaufwand	0,00	0,00	0,00
22	**Summe Aufwendungen**	**9.877.400,00**	**9.700.000,00**	**9.359.513,05**
SA0	**Saldo (0) Nettoergebnis (21 - 22)**	**-9.556.800,00**	**-9.357.100,00**	**-8.818.389,70**
230	**Entnahmen von Haushaltsrücklagen**	**0,00**	**0,00**	**0,00**
2301	Entnahmen von Haushaltsrücklagen	0,00	0,00	0,00
240	**Zuweisung an Haushaltsrücklagen**	**0,00**	**0,00**	**0,00**
2401	Zuweisung an Haushaltsrücklagen	0,00	0,00	0,00
23	**Summe Haushaltsrücklagen**	**0,00**	**0,00**	**0,00**
SA00	**Nettoergebnis nach Zuweisung und Entnahmen von Haushaltsrücklagen (Saldo 0 +/- SU23)**	**-9.556.800,00**	**-9.357.100,00**	**-8.818.389,70**

Straßen- und Wasserbau, Verkehr (Gruppe 6)

MVAG	Mittelverwendungs- und -aufbringungsgruppen (1. und 2. Ebene)	VA 2022	VA 2021	RA 2020
211	**Erträge aus der operativen Verwaltungstätigkeit**	**44.000,00**	**11.500,00**	**1.218.640,44**
2111	Erträge aus eigenen Abgaben	0,00	0,00	0,00
2112	Erträge aus Ertragsanteilen	0,00	0,00	0,00
2113	Erträge aus Gebühren	0,00	0,00	0,00
2114	Erträge aus Leistungen	3.100,00	3.000,00	22.543,79
2115	Erträge aus Besitz und wirtschaftlicher Tätigkeit	0,00	0,00	0,00
2116	Erträge aus Veräußerung und sonstige Erträge	7.000,00	8.500,00	38.929,62
2117	Nicht finanzierungswirksame operative Erträge	33.900,00	0,00	1.157.167,03
212	**Erträge aus Transfers**	**491.500,00**	**535.900,00**	**624.976,85**
2121	Transferertrag von Trägern des öffentlichen Rechts	112.000,00	200.000,00	310.887,00
2122	Transferertrag von Beteiligungen	0,00	0,00	0,00
2123	Transferertrag von Unternehmen (mit Finanzunternehmen)	0,00	0,00	0,00
2124	Transferertrag von Haushalten und Organisationen ohne Erwerbscharakter	305.000,00	295.000,00	243.668,61
2125	Transferertrag vom Ausland	0,00	0,00	0,00
2126	Investitions- und Tilgungszuschüsse zwischen Unternehmungen und Betrieben der Gebietskörperschaft und der Gebietskörperschaft	0,00	0,00	0,00
2127	Nicht finanzierungswirksamer Transferertrag	74.500,00	40.900,00	70.421,24
213	**Finanzerträge**	**0,00**	**0,00**	**0,00**
2131	Erträge aus Zinsen	0,00	0,00	0,00
2132	Erträge aus Zinsen aus derivativen Finanzinstrumenten ohne Grundgeschäft	0,00	0,00	0,00
2133	Erträge aus Gewinnentnahmen von marktbestimmten Betrieben	0,00	0,00	0,00
2134	Sonstige Finanzerträge	0,00	0,00	0,00
2135	Erträge aus Dividenden/Gewinnausschüttungen	0,00	0,00	0,00
2136	Sonstige nicht finanzierungswirksame Finanzerträge	0,00	0,00	0,00
21	**Summe Erträge**	**535.500,00**	**547.400,00**	**1.843.617,29**
221	**Personalaufwand**	**1.475.800,00**	**1.451.700,00**	**1.424.380,44**
2211	Personalaufwand (Bezüge, Nebengeb., Mehrleistungen)	1.176.800,00	1.141.300,00	1.104.877,75
2212	Gesetzlicher und freiwilliger Sozialaufwand	273.800,00	270.000,00	257.122,91
2213	Sonstiger Personalaufwand	0,00	0,00	0,00
2214	Nicht finanzierungswirksamer Personalaufwand	25.200,00	40.400,00	62.379,78
222	**Sachaufwand (ohne Transferaufwand)**	**3.441.600,00**	**3.437.200,00**	**3.422.759,63**
2221	Gebrauchs- und Verbrauchsgüter, Handelswaren	136.700,00	128.300,00	126.314,24
2222	Verwaltungs- und Betriebsaufwand	81.600,00	47.500,00	43.275,08

Straßen- und Wasserbau, Verkehr (Gruppe 6)

MVAG	Mittelverwendungs- und -aufbringungsgruppen (1. und 2. Ebene)	VA 2022	VA 2021	RA 2020
2223	Leasing- und Mietaufwand	32.600,00	31.300,00	30.014,32
2224	Instandhaltung	779.500,00	805.100,00	910.005,66
2225	Sonstiger Sachaufwand	323.800,00	290.900,00	213.729,73
2226	Nicht finanzierungswirksamer Sachaufwand	2.087.400,00	2.134.100,00	2.099.420,60
223	**Transferaufwand (laufende Transfers und Kapitaltransfers)**	**1.499.000,00**	**1.430.900,00**	**1.488.621,66**
2231	Transferaufwand an Träger des öffentlichen Rechts	30.000,00	30.000,00	33.000,00
2232	Transferaufwand an Beteiligungen	0,00	0,00	0,00
2233	Transferaufwand an Unternehmen (mit Finanzunternehmen)	1.469.000,00	1.400.900,00	1.455.621,66
2234	Transferaufwand an Haushalte und Organisationen ohne Erwerbscharakter	0,00	0,00	0,00
2235	Transferaufwand an das Ausland	0,00	0,00	0,00
2236	Investitions- und Tilgungszuschüsse zwischen Unternehmungen und Betrieben der Gebietskörperschaft und der Gebietskörperschaft	0,00	0,00	0,00
2237	Nicht finanzierungswirksamer Transferaufwand	0,00	0,00	0,00
224	**Finanzaufwand**	**33.700,00**	**44.000,00**	**37.379,33**
2241	Zinsen aus Finanzschulden, Finanzierungsleasing, Forderungskauf und derivativen Finanzinstrumenten mit Grundgeschäft	33.700,00	44.000,00	37.379,33
2242	Zinsen und sonstige Aufwendungen aus derivativen Finanzinstrumenten ohne Grundgeschäft	0,00	0,00	0,00
2243	Gewinnentnahmen von Unternehmungen und marktbestimmten Betrieben der Gebietskörperschaft (innerhalb der Gebietskörperscha	0,00	0,00	0,00
2244	Sonstiger Finanzaufwand	0,00	0,00	0,00
2245	Nicht finanzierungswirksamer Finanzaufwand	0,00	0,00	0,00
22	**Summe Aufwendungen**	**6.450.100,00**	**6.363.800,00**	**6.373.141,06**
SA0	**Saldo (0) Nettoergebnis (21 - 22)**	**-5.914.600,00**	**-5.816.400,00**	**-4.529.523,77**
230	**Entnahmen von Haushaltsrücklagen**	**331.400,00**	**83.200,00**	**438.364,58**
2301	Entnahmen von Haushaltsrücklagen	331.400,00	83.200,00	438.364,58
240	**Zuweisung an Haushaltsrücklagen**	**0,00**	**0,00**	**0,00**
2401	Zuweisung an Haushaltsrücklagen	0,00	0,00	0,00
23	**Summe Haushaltsrücklagen**	**331.400,00**	**83.200,00**	**438.364,58**
SA00	**Nettoergebnis nach Zuweisung und Entnahmen von Haushaltsrücklagen (Saldo 0 +/- SU23)**	**-5.583.200,00**	**-5.733.200,00**	**-4.091.159,19**

Wirtschaftsförderung (Gruppe 7)

MVAG	Mittelverwendungs- und -aufbringungsgruppen (1. und 2. Ebene)	VA 2022	VA 2021	RA 2020
211	**Erträge aus der operativen Verwaltungstätigkeit**	**1.100,00**	**0,00**	**8.393,32**
2111	Erträge aus eigenen Abgaben	0,00	0,00	0,00
2112	Erträge aus Ertragsanteilen	0,00	0,00	0,00
2113	Erträge aus Gebühren	0,00	0,00	0,00
2114	Erträge aus Leistungen	100,00	0,00	146,38
2115	Erträge aus Besitz und wirtschaftlicher Tätigkeit	0,00	0,00	0,00
2116	Erträge aus Veräußerung und sonstige Erträge	0,00	0,00	0,00
2117	Nicht finanzierungswirksame operative Erträge	1.000,00	0,00	8.246,94
212	**Erträge aus Transfers**	**1.900,00**	**1.800,00**	**1.776,52**
2121	Transferertrag von Trägern des öffentlichen Rechts	1.800,00	1.800,00	1.750,00
2122	Transferertrag von Beteiligungen	0,00	0,00	0,00
2123	Transferertrag von Unternehmen (mit Finanzunternehmen)	0,00	0,00	0,00
2124	Transferertrag von Haushalten und Organisationen ohne Erwerbscharakter	0,00	0,00	0,00
2125	Transferertrag vom Ausland	0,00	0,00	0,00
2126	Investitions- und Tilgungszuschüsse zwischen Unternehmungen und Betrieben der Gebietskörperschaft und der Gebietskörperschaft	0,00	0,00	0,00
2127	Nicht finanzierungswirksamer Transferertrag	100,00	0,00	26,52
213	**Finanzerträge**	**0,00**	**0,00**	**0,00**
2131	Erträge aus Zinsen	0,00	0,00	0,00
2132	Erträge aus Zinsen aus derivativen Finanzinstrumenten ohne Grundgeschäft	0,00	0,00	0,00
2133	Erträge aus Gewinnentnahmen von marktbestimmten Betrieben	0,00	0,00	0,00
2134	Sonstige Finanzerträge	0,00	0,00	0,00
2135	Erträge aus Dividenden/Gewinnausschüttungen	0,00	0,00	0,00
2136	Sonstige nicht finanzierungswirksame Finanzerträge	0,00	0,00	0,00
21	**Summe Erträge**	**3.000,00**	**1.800,00**	**10.169,84**
221	**Personalaufwand**	**124.800,00**	**121.100,00**	**108.828,30**
2211	Personalaufwand (Bezüge, Nebengeb., Mehrleistungen)	97.900,00	93.500,00	81.302,96
2212	Gesetzlicher und freiwilliger Sozialaufwand	24.200,00	22.300,00	19.248,82
2213	Sonstiger Personalaufwand	0,00	0,00	0,00
2214	Nicht finanzierungswirksamer Personalaufwand	2.700,00	5.300,00	8.276,52
222	**Sachaufwand (ohne Transferaufwand)**	**91.500,00**	**58.300,00**	**39.569,39**
2221	Gebrauchs- und Verbrauchsgüter, Handelswaren	100,00	100,00	0,00
2222	Verwaltungs- und Betriebsaufwand	0,00	0,00	0,00

Wirtschaftsförderung (Gruppe 7)

MVAG	Mittelverwendungs- und -aufbringungsgruppen (1. und 2. Ebene)	VA 2022	VA 2021	RA 2020
2223	Leasing- und Mietaufwand	0,00	0,00	0,00
2224	Instandhaltung	2.800,00	2.800,00	761,24
2225	Sonstiger Sachaufwand	85.300,00	51.100,00	32.790,60
2226	Nicht finanzierungswirksamer Sachaufwand	3.300,00	4.300,00	6.017,55
223	**Transferaufwand (laufende Transfers und Kapitaltransfers)**	**284.100,00**	**234.200,00**	**195.605,00**
2231	Transferaufwand an Träger des öffentlichen Rechts	0,00	0,00	0,00
2232	Transferaufwand an Beteiligungen	0,00	0,00	0,00
2233	Transferaufwand an Unternehmen (mit Finanzunternehmen)	11.100,00	12.100,00	0,00
2234	Transferaufwand an Haushalte und Organisationen ohne Erwerbscharakter	273.000,00	222.100,00	195.605,00
2235	Transferaufwand an das Ausland	0,00	0,00	0,00
2236	Investitions- und Tilgungszuschüsse zwischen Unternehmungen und Betrieben der Gebietskörperschaft und der Gebietskörperschaft	0,00	0,00	0,00
2237	Nicht finanzierungswirksamer Transferaufwand	0,00	0,00	0,00
224	**Finanzaufwand**	**0,00**	**0,00**	**0,00**
2241	Zinsen aus Finanzschulden, Finanzierungsleasing, Forderungskauf und derivativen Finanzinstrumenten mit Grundgeschäft	0,00	0,00	0,00
2242	Zinsen und sonstige Aufwendungen aus derivativen Finanzinstrumenten ohne Grundgeschäft	0,00	0,00	0,00
2243	Gewinnentnahmen von Unternehmungen und marktbestimmten Betrieben der Gebietskörperschaft (innerhalb der Gebietskörperscha	0,00	0,00	0,00
2244	Sonstiger Finanzaufwand	0,00	0,00	0,00
2245	Nicht finanzierungswirksamer Finanzaufwand	0,00	0,00	0,00
22	**Summe Aufwendungen**	**500.400,00**	**413.600,00**	**344.002,69**
SA0	**Saldo (0) Nettoergebnis (21 - 22)**	**-497.400,00**	**-411.800,00**	**-333.832,85**
230	**Entnahmen von Haushaltsrücklagen**	**7.500,00**	**7.500,00**	**7.602,42**
2301	Entnahmen von Haushaltsrücklagen	7.500,00	7.500,00	7.602,42
240	**Zuweisung an Haushaltsrücklagen**	**0,00**	**0,00**	**0,00**
2401	Zuweisung an Haushaltsrücklagen	0,00	0,00	0,00
23	**Summe Haushaltsrücklagen**	**7.500,00**	**7.500,00**	**7.602,42**
SA00	**Nettoergebnis nach Zuweisung und Entnahmen von Haushaltsrücklagen (Saldo 0 +/- SU23)**	**-489.900,00**	**-404.300,00**	**-326.230,43**

Dienstleistungen (Gruppe 8)

MVAG	Mittelverwendungs- und -aufbringungsgruppen (1. und 2. Ebene)	VA 2022	VA 2021	RA 2020
211	**Erträge aus der operativen Verwaltungstätigkeit**	**20.512.700,00**	**19.487.400,00**	**19.771.095,28**
2111	Erträge aus eigenen Abgaben	0,00	0,00	0,00
2112	Erträge aus Ertragsanteilen	0,00	0,00	0,00
2113	Erträge aus Gebühren	15.204.900,00	14.749.100,00	14.655.107,11
2114	Erträge aus Leistungen	922.000,00	774.900,00	741.154,39
2115	Erträge aus Besitz und wirtschaftlicher Tätigkeit	3.614.000,00	3.465.400,00	3.542.044,31
2116	Erträge aus Veräußerung und sonstige Erträge	327.200,00	116.900,00	319.874,81
2117	Nicht finanzierungswirksame operative Erträge	444.600,00	381.100,00	512.914,66
212	**Erträge aus Transfers**	**2.295.600,00**	**2.377.400,00**	**2.291.229,04**
2121	Transferertrag von Trägern des öffentlichen Rechts	685.700,00	776.400,00	694.533,84
2122	Transferertrag von Beteiligungen	0,00	0,00	0,00
2123	Transferertrag von Unternehmen (mit Finanzunternehmen)	700,00	700,00	0,00
2124	Transferertrag von Haushalten und Organisationen ohne Erwerbscharakter	5.900,00	5.700,00	6.457,74
2125	Transferertrag vom Ausland	0,00	0,00	0,00
2126	Investitions- und Tilgungszuschüsse zwischen Unternehmungen und Betrieben der Gebietskörperschaft und der Gebietskörperschaft	0,00	0,00	0,00
2127	Nicht finanzierungswirksamer Transferertrag	1.603.300,00	1.594.600,00	1.590.237,46
213	**Finanzerträge**	**0,00**	**0,00**	**0,00**
2131	Erträge aus Zinsen	0,00	0,00	0,00
2132	Erträge aus Zinsen aus derivativen Finanzinstrumenten ohne Grundgeschäft	0,00	0,00	0,00
2133	Erträge aus Gewinnentnahmen von marktbestimmten Betrieben	0,00	0,00	0,00
2134	Sonstige Finanzerträge	0,00	0,00	0,00
2135	Erträge aus Dividenden/Gewinnausschüttungen	0,00	0,00	0,00
2136	Sonstige nicht finanzierungswirksame Finanzerträge	0,00	0,00	0,00
21	**Summe Erträge**	**22.808.300,00**	**21.864.800,00**	**22.062.324,32**
221	**Personalaufwand**	**7.983.700,00**	**8.185.200,00**	**7.546.327,16**
2211	Personalaufwand (Bezüge, Nebengeb., Mehrleistungen)	6.243.700,00	6.359.600,00	5.684.707,13
2212	Gesetzlicher und freiwilliger Sozialaufwand	1.594.500,00	1.599.100,00	1.455.009,70
2213	Sonstiger Personalaufwand	0,00	0,00	0,00
2214	Nicht finanzierungswirksamer Personalaufwand	145.500,00	226.500,00	406.610,33
222	**Sachaufwand (ohne Transferaufwand)**	**16.627.500,00**	**16.119.200,00**	**15.195.130,45**
2221	Gebrauchs- und Verbrauchsgüter, Handelswaren	1.339.300,00	1.322.300,00	1.038.187,93
2222	Verwaltungs- und Betriebsaufwand	1.214.200,00	1.004.700,00	933.863,49

Dienstleistungen (Gruppe 8)

MVAG	Mittelverwendungs- und -aufbringungsgruppen (1. und 2. Ebene)	VA 2022	VA 2021	RA 2020
2223	Leasing- und Mietaufwand	781.300,00	760.200,00	712.922,11
2224	Instandhaltung	2.567.200,00	2.686.200,00	2.063.394,61
2225	Sonstiger Sachaufwand	5.643.000,00	5.298.900,00	4.987.932,50
2226	Nicht finanzierungswirksamer Sachaufwand	5.082.500,00	5.046.900,00	5.458.829,81
223	**Transferaufwand (laufende Transfers und Kapitaltransfers)**	**1.951.200,00**	**1.940.200,00**	**1.642.563,14**
2231	Transferaufwand an Träger des öffentlichen Rechts	204.700,00	192.400,00	201.839,36
2232	Transferaufwand an Beteiligungen	1.653.000,00	1.653.000,00	1.348.492,66
2233	Transferaufwand an Unternehmen (mit Finanzunternehmen)	0,00	0,00	0,00
2234	Transferaufwand an Haushalte und Organisationen ohne Erwerbscharakter	93.500,00	94.800,00	92.231,12
2235	Transferaufwand an das Ausland	0,00	0,00	0,00
2236	Investitions- und Tilgungszuschüsse zwischen Unternehmungen und Betrieben der Gebietskörperschaft und der Gebietskörperschaft	0,00	0,00	0,00
2237	Nicht finanzierungswirksamer Transferaufwand	0,00	0,00	0,00
224	**Finanzaufwand**	**295.400,00**	**304.400,00**	**229.220,12**
2241	Zinsen aus Finanzschulden, Finanzierungsleasing, Forderungskauf und derivativen Finanzinstrumenten mit Grundgeschäft	293.800,00	301.400,00	225.222,25
2242	Zinsen und sonstige Aufwendungen aus derivativen Finanzinstrumenten ohne Grundgeschäft	0,00	0,00	0,00
2243	Gewinnentnahmen von Unternehmungen und marktbestimmten Betrieben der Gebietskörperschaft (innerhalb der Gebietskörperscha	0,00	0,00	0,00
2244	Sonstiger Finanzaufwand	1.600,00	3.000,00	3.997,87
2245	Nicht finanzierungswirksamer Finanzaufwand	0,00	0,00	0,00
22	**Summe Aufwendungen**	**26.857.800,00**	**26.549.000,00**	**24.613.240,87**
SA0	**Saldo (0) Nettoergebnis (21 - 22)**	**-4.049.500,00**	**-4.684.200,00**	**-2.550.916,55**
230	**Entnahmen von Haushaltsrücklagen**	**945.200,00**	**1.750.800,00**	**3.215.353,04**
2301	Entnahmen von Haushaltsrücklagen	945.200,00	1.750.800,00	3.215.353,04
240	**Zuweisung an Haushaltsrücklagen**	**565.000,00**	**1.010.100,00**	**2.394.130,15**
2401	Zuweisung an Haushaltsrücklagen	565.000,00	1.010.100,00	2.394.130,15
23	**Summe Haushaltsrücklagen**	**380.200,00**	**740.700,00**	**821.222,89**
SA00	**Nettoergebnis nach Zuweisung und Entnahmen von Haushaltsrücklagen (Saldo 0 +/- SU23)**	**-3.669.300,00**	**-3.943.500,00**	**-1.729.693,66**

Finanzwirtschaft (Gruppe 9)

MVAG	Mittelverwendungs- und -aufbringungsgruppen (1. und 2. Ebene)	VA 2022	VA 2021	RA 2020
211	**Erträge aus der operativen Verwaltungstätigkeit**	**45.326.500,00**	**42.439.000,00**	**40.257.403,73**
2111	Erträge aus eigenen Abgaben	10.444.900,00	9.974.900,00	10.386.705,72
2112	Erträge aus Ertragsanteilen	34.855.000,00	32.400.000,00	29.675.599,68
2113	Erträge aus Gebühren	0,00	0,00	0,00
2114	Erträge aus Leistungen	14.100,00	13.500,00	13.187,33
2115	Erträge aus Besitz und wirtschaftlicher Tätigkeit	0,00	0,00	0,00
2116	Erträge aus Veräußerung und sonstige Erträge	1.900,00	12.000,00	194,16
2117	Nicht finanzierungswirksame operative Erträge	10.600,00	38.600,00	181.716,84
212	**Erträge aus Transfers**	**188.800,00**	**381.500,00**	**832.143,66**
2121	Transferertrag von Trägern des öffentlichen Rechts	188.800,00	381.500,00	832.143,66
2122	Transferertrag von Beteiligungen	0,00	0,00	0,00
2123	Transferertrag von Unternehmen (mit Finanzunternehmen)	0,00	0,00	0,00
2124	Transferertrag von Haushalten und Organisationen ohne Erwerbscharakter	0,00	0,00	0,00
2125	Transferertrag vom Ausland	0,00	0,00	0,00
2126	Investitions- und Tilgungszuschüsse zwischen Unternehmungen und Betrieben der Gebietskörperschaft und der Gebietskörperschaft	0,00	0,00	0,00
2127	Nicht finanzierungswirksamer Transferertrag	0,00	0,00	0,00
213	**Finanzerträge**	**1.400,00**	**1.100,00**	**5.620,50**
2131	Erträge aus Zinsen	1.400,00	1.100,00	5.620,50
2132	Erträge aus Zinsen aus derivativen Finanzinstrumenten ohne Grundgeschäft	0,00	0,00	0,00
2133	Erträge aus Gewinnentnahmen von marktbestimmten Betrieben	0,00	0,00	0,00
2134	Sonstige Finanzerträge	0,00	0,00	0,00
2135	Erträge aus Dividenden/Gewinnausschüttungen	0,00	0,00	0,00
2136	Sonstige nicht finanzierungswirksame Finanzerträge	0,00	0,00	0,00
21	**Summe Erträge**	**45.516.700,00**	**42.821.600,00**	**41.095.167,89**
221	**Personalaufwand**	**1.315.200,00**	**1.330.800,00**	**1.430.006,14**
2211	Personalaufwand (Bezüge, Nebengeb., Mehrleistungen)	1.052.100,00	1.059.200,00	1.114.252,91
2212	Gesetzlicher und freiwilliger Sozialaufwand	237.800,00	236.100,00	236.120,13
2213	Sonstiger Personalaufwand	0,00	0,00	0,00
2214	Nicht finanzierungswirksamer Personalaufwand	25.300,00	35.500,00	79.633,10
222	**Sachaufwand (ohne Transferaufwand)**	**552.200,00**	**413.800,00**	**303.075,65**
2221	Gebrauchs- und Verbrauchsgüter, Handelswaren	41.500,00	47.000,00	35.679,95
2222	Verwaltungs- und Betriebsaufwand	50.500,00	52.500,00	60.591,67

Finanzwirtschaft (Gruppe 9)

MVAG	Mittelverwendungs- und -aufbringungsgruppen (1. und 2. Ebene)	VA 2022	VA 2021	RA 2020
2223	Leasing- und Mietaufwand	3.800,00	7.800,00	3.890,40
2224	Instandhaltung	24.300,00	22.700,00	26.522,86
2225	Sonstiger Sachaufwand	429.100,00	280.000,00	172.072,26
2226	Nicht finanzierungswirksamer Sachaufwand	3.000,00	3.800,00	4.318,51
223	**Transferaufwand (laufende Transfers und Kapitaltransfers)**	**2.000,00**	**12.500,00**	**940,00**
2231	Transferaufwand an Träger des öffentlichen Rechts	2.000,00	2.000,00	940,00
2232	Transferaufwand an Beteiligungen	0,00	0,00	0,00
2233	Transferaufwand an Unternehmen (mit Finanzunternehmen)	0,00	0,00	0,00
2234	Transferaufwand an Haushalte und Organisationen ohne Erwerbscharakter	0,00	10.500,00	0,00
2235	Transferaufwand an das Ausland	0,00	0,00	0,00
2236	Investitions- und Tilgungszuschüsse zwischen Unternehmungen und Betrieben der Gebietskörperschaft und der Gebietskörperschaft	0,00	0,00	0,00
2237	Nicht finanzierungswirksamer Transferaufwand	0,00	0,00	0,00
224	**Finanzaufwand**	**36.900,00**	**32.900,00**	**24.116,98**
2241	Zinsen aus Finanzschulden, Finanzierungsleasing, Forderungskauf und derivativen Finanzinstrumenten mit Grundgeschäft	1.000,00	2.000,00	0,00
2242	Zinsen und sonstige Aufwendungen aus derivativen Finanzinstrumenten ohne Grundgeschäft	0,00	0,00	0,00
2243	Gewinnentnahmen von Unternehmungen und marktbestimmten Betrieben der Gebietskörperschaft (innerhalb der Gebietskörperscha	0,00	0,00	0,00
2244	Sonstiger Finanzaufwand	35.900,00	30.900,00	24.116,98
2245	Nicht finanzierungswirksamer Finanzaufwand	0,00	0,00	0,00
22	**Summe Aufwendungen**	**1.906.300,00**	**1.790.000,00**	**1.758.138,77**
SA0	**Saldo (0) Nettoergebnis (21 - 22)**	**43.610.400,00**	**41.031.600,00**	**39.337.029,12**
230	**Entnahmen von Haushaltsrücklagen**	**2.252.500,00**	**390.700,00**	**5.527.720,97**
2301	Entnahmen von Haushaltsrücklagen	2.252.500,00	390.700,00	5.527.720,97
240	**Zuweisung an Haushaltsrücklagen**	**0,00**	**390.700,00**	**6.425.722,29**
2401	Zuweisung an Haushaltsrücklagen	0,00	390.700,00	6.425.722,29
23	**Summe Haushaltsrücklagen**	**2.252.500,00**	**0,00**	**-898.001,32**
SA00	**Nettoergebnis nach Zuweisung und Entnahmen von Haushaltsrücklagen (Saldo 0 +/- SU23)**	**45.862.900,00**	**41.031.600,00**	**38.439.027,80**

Finanzierungshaushalt Gesamt 1. Ebene (Anlage 1b)
- interne Vergütungen enthalten

MVAG	Mittelverwendungs- und -aufbringungsgruppen (1. Ebene)	VA 2022	VA 2021	RA 2020
OPERATIVE GEBARUNG				
311	Einzahlungen aus der operativen Verwaltungstätigkeit	70.551.300,00	66.585.800,00	63.139.521,57
312	Einzahlungen aus Transfers (ohne Kapitaltransfers)	3.603.400,00	4.147.700,00	4.688.163,88
313	Einzahlungen aus Finanzerträgen	1.400,00	1.100,00	5.623,31
31	**Summe Einzahlungen operative Gebarung**	**74.156.100,00**	**70.734.600,00**	**67.833.308,76**
321	Auszahlungen aus Personalaufwand	22.625.100,00	22.098.300,00	20.393.575,14
322	Auszahlungen aus Sachaufwand (ohne Transferaufwand)	23.385.400,00	21.637.800,00	17.581.223,69
323	Auszahlungen aus Transfers (ohne Kapitaltransfers)	22.384.500,00	21.461.500,00	20.667.759,52
324	Auszahlungen aus Finanzaufwand	423.900,00	449.400,00	348.831,22
32	**Summe Auszahlungen operative Gebarung**	**68.818.900,00**	**65.647.000,00**	**58.991.389,57**
SA1	**Saldo (1) Geldfluss aus der Operativen Gebarung (31 – 32)**	**5.337.200,00**	**5.087.600,00**	**8.841.919,19**
INVESTIVE GEBARUNG				
331	Einzahlungen aus der Investitionstätigkeit	170.000,00	0,00	19.005,00
332	Einzahlungen aus der Rückzahlung von Darlehen sowie gewährten Vorschüssen	9.800,00	20.000,00	22.534,17
333	Einzahlungen aus Kapitaltransfers	2.453.800,00	3.777.100,00	1.744.978,58
33	**Summe Einzahlungen investive Gebarung**	**2.633.600,00**	**3.797.100,00**	**1.786.517,75**
341	Auszahlungen aus der Investitionstätigkeit	11.316.000,00	8.784.800,00	4.825.386,95
342	Auszahlungen von gewährten Darlehen sowie gewährten Vorschüssen	23.500,00	30.000,00	16.220,00
343	Auszahlungen aus Kapitaltransfers	593.000,00	193.300,00	164.053,55
34	**Summe Auszahlungen investive Gebarung**	**11.932.500,00**	**9.008.100,00**	**5.005.660,50**
SA2	**Saldo (2) Geldfluss aus der Investiven Gebarung (33 – 34)**	**-9.298.900,00**	**-5.211.000,00**	**-3.219.142,75**
SA3	**Saldo (3) Nettofinanzierungssaldo (Saldo 1 + Saldo 2)**	**-3.961.700,00**	**-123.400,00**	**5.622.776,44**

MVAG	Mittelverwendungs- und -aufbringungsgruppen (1. Ebene)	VA 2022	VA 2021	RA 2020
FINANZIERUNGSTÄTIGKEIT				
351	Einzahlungen aus der Aufnahme von Finanzschulden	4.498.800,00	3.918.600,00	851.118,33
353	Einzahlungen infolge eines Kapitaltausch bei derivativen Finanzinstrumenten mit Grundgeschäft	0,00	0,00	0,00
355	Einzahlungen aus dem Abgang von Finanzinstrumenten	0,00	0,00	0,00
35	**Summe Einzahlungen aus der Finanzierungstätigkeit**	**4.498.800,00**	**3.918.600,00**	**851.118,33**
361	Auszahlungen aus der Tilgung von Finanzschulden	4.323.700,00	4.448.200,00	4.572.824,96
363	Auszahlungen infolge eines Kapitaltausch bei derivativen Finanzinstrumenten mit Grundgeschäft	0,00	0,00	0,00
365	Auszahlungen für den Erwerb von Finanzinstrumenten	0,00	100,00	0,00
36	**Summe Auszahlungen aus der Finanzierungstätigkeit**	**4.323.700,00**	**4.448.300,00**	**4.572.824,96**
SA4	**Saldo (4) Geldfluss aus der Finanzierungstätigkeit (35 – 36)**	**175.100,00**	**-529.700,00**	**-3.721.706,63**
SA5	**Saldo (5) Geldfluss aus der voranschlagswirksamen Gebarung (Saldo 3 + Saldo 4)**	**-3.786.600,00**	**-653.100,00**	**1.901.069,81**

Finanzierungshaushalt Gesamt 1. und 2. Ebene (Anlage 1b)
- interne Vergütungen enthalten

MVAG	Mittelverwendungs- und aufbringungsgruppen (1. und 2. Ebene)	VA 2022	VA 2021	RA 2020
311	**Einzahlungen aus der operativen Verwaltungstätigkeit**	**70.551.300,00**	**66.585.800,00**	**63.139.521,57**
3111	Einzahlungen aus eigenen Abgaben	10.444.900,00	9.974.900,00	10.049.496,36
3112	Einzahlungen aus Ertragsanteilen	34.855.000,00	32.400.000,00	29.675.599,68
3113	Einzahlungen aus Gebühren	15.204.900,00	14.749.100,00	14.666.688,72
3114	Einzahlungen aus Leistungen	5.925.100,00	5.463.500,00	4.427.420,63
3115	Einzahlungen aus Besitz und wirtschaftlicher Tätigkeit	3.733.000,00	3.603.600,00	3.636.333,90
3116	Einzahlungen aus Veräußerung von geringwertigen Wirtschaftsgütern (GWG) und sonstige Einzahlungen	388.400,00	394.700,00	683.982,28
312	**Einzahlungen aus Transfers (ohne Kapitaltransfers)**	**3.603.400,00**	**4.147.700,00**	**4.688.163,88**
3121	Transferzahlungen von Trägern des öffentlichen Rechts	3.209.000,00	3.722.100,00	4.355.582,70
3122	Transferzahlungen von Beteiligungen	0,00	0,00	0,00
3123	Transferzahlungen von Unternehmen (inkl. Finanzunternehmen)	19.600,00	63.500,00	14.260,17
3124	Transferzahlungen von Haushalte und Organisationen ohne Erwerbscharakter	374.800,00	362.100,00	318.321,01
3125	Transferzahlungen vom Ausland	0,00	0,00	0,00
3126	Investitions- und Tilgungszuschüsse zwischen Unternehmungen und Betrieben der Gebietskörperschaft und der Gebietskörperschaft	0,00	0,00	0,00
313	**Einzahlungen aus Finanzerträgen**	**1.400,00**	**1.100,00**	**5.623,31**
3131	Einzahlungen aus Zinserträgen	1.400,00	1.100,00	5.623,31
3133	Einzahlungen aus Gewinnentnahmen von marktbestimmten Betrieben	0,00	0,00	0,00
3134	Sonstige Einzahlungen aus Finanzerträgen	0,00	0,00	0,00
3135	Einzahlungen aus Dividenden/Gewinnausschüttungen	0,00	0,00	0,00
31	**Summe Einzahlungen operative Gebarung**	**74.156.100,00**	**70.734.600,00**	**67.833.308,76**
321	**Auszahlungen aus Personalaufwand**	**22.625.100,00**	**22.098.300,00**	**20.393.575,14**
3211	Auszahlungen für Personalaufwand Bezüge, Nebengebühren, und Mehrleistungsvergütungen)	18.271.800,00	17.837.900,00	16.514.856,39
3212	Auszahlungen für gesetzliche und freiwillige Sozialaufwendungen	4.353.300,00	4.260.400,00	3.878.718,75
3213	Auszahlungen aus sonstigem Personalaufwand	0,00	0,00	0,00
322	**Auszahlungen aus Sachaufwand (ohne Transferaufwand)**	**23.385.400,00**	**21.637.800,00**	**17.581.223,69**
3221	Auszahlungen für Gebrauchs- und Verbrauchsgüter, Handelswaren	2.708.700,00	2.659.600,00	2.193.423,55
3222	Auszahlungen für Verwaltungs- und Betriebsaufwand	2.554.400,00	2.121.200,00	1.944.015,29
3223	Auszahlungen für Leasing- und Mietaufwand	1.341.500,00	1.362.200,00	1.188.366,62
3224	Auszahlungen für Instandhaltung	5.681.500,00	5.254.700,00	4.055.215,23
3225	Sonstige Auszahlungen aus Sachaufwand	11.099.300,00	10.240.100,00	8.200.203,00
323	**Auszahlungen aus Transfers (ohne Kapitaltransfers)**	**22.384.500,00**	**21.461.500,00**	**20.667.759,52**
3231	Transferzahlungen an Träger des öffentlichen Rechts	18.398.100,00	17.247.000,00	16.673.632,53
3232	Transferzahlungen an Beteiligungen	1.100.000,00	1.501.000,00	1.184.439,11
3233	Transferzahlungen an Unternehmen (inkl. Finanzunternehmen)	1.480.100,00	1.413.000,00	1.351.571,74
3234	Transferzahlungen an Haushalte und Organisationen ohne Erwerbscharakter	1.406.300,00	1.300.500,00	1.458.116,14

MVAG	Mittelverwendungs- und aufbringungsgruppen (1. und 2. Ebene)	VA 2022	VA 2021	RA 2020
3235	Transferzahlungen an das Ausland	0,00	0,00	0,00
3236	Investitions- und Tilgungszuschüsse zwischen Unternehmungen und Betrieben der Gebietskörperschaft und der Gebietskörperschaft	0,00	0,00	0,00
324	**Auszahlungen aus Finanzaufwand**	**423.900,00**	**449.400,00**	**348.831,22**
3241	Auszahlungen für Zinsaufwand, für Finanzierungsleasing, für Forderungskauf, für Finanzschulden und derivative Finanzinstrumente m	383.600,00	409.800,00	319.101,08
3242	Auszahlungen für Zinsen aus derivativen Finanzinstrumenten ohne Grundgeschäft	0,00	0,00	0,00
3243	Auszahlung aus Gewinnentnahmen von marktbestimmten Betrieben	0,00	0,00	0,00
3244	Sonstige Auszahlungen aus Finanzaufwendungen	40.300,00	39.600,00	29.730,14
32	**Summe Auszahlungen operative Gebarung**	**68.818.900,00**	**65.647.000,00**	**58.991.389,57**
SA1	**Saldo (1) Geldfluss aus der Operativen Gebarung (31 – 32)**	**5.337.200,00**	**5.087.600,00**	**8.841.919,19**
331	**Einzahlungen aus der Investitionstätigkeit**	**170.000,00**	**0,00**	**19.005,00**
3311	Einzahlungen aus der Veräußerung von immateriellem Vermögen	0,00	0,00	0,00
3312	Einzahlungen aus der Veräußerung von Grundstücken und Grundstückeinrichtungen	100.000,00	0,00	0,00
3313	Einzahlungen aus der Veräußerung von Gebäuden und Bauten	0,00	0,00	0,00
3314	Einzahlungen aus der Veräußerung von technischen Anlagen, Fahrzeuge und Maschinen	70.000,00	0,00	19.000,00
3315	Einzahlungen aus der Veräußerung von Amts-, Betriebs- und Geschäftsausstattung	0,00	0,00	5,00
3316	Einzahlungen aus der Veräußerung von Kulturgütern	0,00	0,00	0,00
3317	Einzahlungen aus der Veräußerung von Beteiligungen	0,00	0,00	0,00
332	**Einzahlungen aus der Rückzahlung von Darlehen sowie gewährten Vorschüssen**	**9.800,00**	**20.000,00**	**22.534,17**
3321	Einzahlungen aus Darlehen an Träger des öffentlichen Rechts	0,00	0,00	0,00
3322	Einzahlungen aus Darlehen an Beteiligungen	0,00	0,00	0,00
3323	Einzahlungen aus Darlehen an Unternehmen und Haushalte	3.500,00	5.600,00	7.359,17
3325	Einzahlungen aus Vorschüssen und Anzahlungen	6.300,00	14.400,00	15.175,00
333	**Einzahlungen aus Kapitaltransfers**	**2.453.800,00**	**3.777.100,00**	**1.744.978,58**
3331	Kapitaltransferzahlungen von Trägern des öffentlichen Rechts	1.578.800,00	2.862.100,00	530.127,41
3332	Kapitaltransferzahlungen von Beteiligungen	0,00	0,00	0,00
3333	Kapitaltransferzahlungen von Unternehmen	0,00	0,00	0,00
3334	Kapitaltransferzahlungen von Haushalten und Organisationen ohne Erwerbscharakter	875.000,00	915.000,00	1.214.851,17
3335	Kapitaltransferzahlungen vom Ausland	0,00	0,00	0,00
33	**Summe Einzahlungen investive Gebarung**	**2.633.600,00**	**3.797.100,00**	**1.786.517,75**
341	**Auszahlungen aus der Investitionstätigkeit**	**11.316.000,00**	**8.784.800,00**	**4.825.386,95**
3411	Auszahlungen für den Erwerb von immateriellem Vermögen	9.000,00	9.000,00	2.390,05
3412	Auszahlungen für den Erwerb von Grundstücken und Grundstückseinrichtungen	5.795.900,00	4.881.400,00	3.029.788,89
3413	Auszahlungen für den Erwerb von Gebäuden und Bauten	4.075.000,00	3.607.500,00	592.957,66
3414	Auszahlungen für den Erwerb von technischen Anlagen, Fahrzeuge und Maschinen	966.800,00	44.800,00	1.020.300,78

MVAG	Mittelverwendungs- und aufbringungsgruppen (1. und 2. Ebene)	VA 2022	VA 2021	RA 2020
3415	Auszahlungen für den Erwerb von Amts-, Betriebs- und Geschäftsausstattung	466.300,00	242.100,00	169.224,57
3416	Auszahlungen für den Erwerb von Kulturgütern	3.000,00	0,00	10.725,00
3417	Auszahlungen für den Erwerb von Beteiligungen	0,00	0,00	0,00
342	**Auszahlungen von gewährten Darlehen sowie gewährten Vorschüssen**	**23.500,00**	**30.000,00**	**16.220,00**
3421	Auszahlung von Darlehen an Träger des öffentlichen Rechts	0,00	0,00	0,00
3422	Auszahlung von Darlehen an Beteiligungen	0,00	0,00	0,00
3423	Auszahlung von Darlehen an Unternehmen und Haushalte	0,00	0,00	0,00
3425	Auszahlungen von Vorschüssen und Anzahlungen	23.500,00	30.000,00	16.220,00
343	**Auszahlungen aus Kapitaltransfers**	**593.000,00**	**193.300,00**	**164.053,55**
3431	Kapitaltransferzahlungen an Träger des öffentlichen Rechts	40.000,00	40.000,00	0,00
3432	Kapitaltransferzahlungen an Beteiligungen	553.000,00	152.000,00	164.053,55
3433	Kapitaltransferzahlungen an Unternehmen (Finanzunternehmen)	0,00	0,00	0,00
3434	Kapitaltransferzahlungen an Haushalte und Organisationen ohne Erwerbscharakter	0,00	1.300,00	0,00
3435	Kapitaltransferzahlungen an das Ausland	0,00	0,00	0,00
34	**Summe Auszahlungen investive Gebarung**	**11.932.500,00**	**9.008.100,00**	**5.005.660,50**
SA2	**Saldo (2) Geldfluss aus der Investiven Gebarung (33 – 34)**	**-9.298.900,00**	**-5.211.000,00**	**-3.219.142,75**
SA3	**Saldo (3) Nettofinanzierungssaldo (Saldo 1 + Saldo 2)**	**-3.961.700,00**	**-123.400,00**	**5.622.776,44**
351	**Einzahlungen aus der Aufnahme von Finanzschulden**	**4.498.800,00**	**3.918.600,00**	**851.118,33**
3511	Einzahlungen aus empfangenen Darlehen von öffentlichen Körperschaften und Rechtsträgern	0,00	0,00	1.118,33
3512	Einzahlungen aus empfangenen Darlehen von Beteiligungen	0,00	0,00	0,00
3513	Einzahlungen aus empfangenen Darlehen von Unternehmen und privaten Haushalten	0,00	0,00	0,00
3514	Einzahlungen aus Finanzschulden (Finanzunternehmen)	4.498.800,00	3.918.600,00	850.000,00
353	**Einzahlungen infolge eines Kapitaltausch bei derivativen Finanzinstrumenten mit Grundgeschäft**	**0,00**	**0,00**	**0,00**
3530	Einzahlungen infolge eines Kapitaltausch bei derivativen Finanzinstrumenten mit Grundgeschäft	0,00	0,00	0,00
355	**Einzahlungen aus dem Abgang von Finanzinstrumenten**	**0,00**	**0,00**	**0,00**
3550	Einzahlungen aus dem Abgang von Finanzinstrumenten	0,00	0,00	0,00
35	**Summe Einzahlungen aus der Finanzierungstätigkeit**	**4.498.800,00**	**3.918.600,00**	**851.118,33**
361	**Auszahlungen aus der Tilgung von Finanzschulden**	**4.323.700,00**	**4.448.200,00**	**4.572.824,96**
3611	Auszahlungen aus empfangenen Darlehen von öffentlichen Körperschaften und Rechtsträgern	0,00	400,00	18.214,84
3612	Auszahlungen aus empfangenen Darlehen von Beteiligungen	0,00	0,00	0,00
3613	Auszahlungen aus empfangenen Darlehen von Unternehmen und privaten Haushalten	0,00	0,00	0,00
3614	Auszahlungen aus Finanzschulden	4.323.700,00	4.447.800,00	4.554.610,12

MVAG	Mittelverwendungs- und aufbringungsgruppen (1. und 2. Ebene)	VA 2022	VA 2021	RA 2020
3615	Auszahlung aus der Rückzahlung von Leasingverbindlichkeiten	0,00	0,00	0,00
363	**Auszahlungen infolge eines Kapitaltausch bei derivativen Finanzinstrumenten mit Grundgeschäft**	**0,00**	**0,00**	**0,00**
3630	Auszahlungen infolge eines Kapitaltausch bei derivativen Finanzinstrumenten mit Grundgeschäft	0,00	0,00	0,00
365	**Auszahlungen für den Erwerb von Finanzinstrumenten**	**0,00**	**100,00**	**0,00**
3650	Auszahlungen für den Erwerb von Finanzinstrumenten	0,00	100,00	0,00
36	**Summe Auszahlungen aus der Finanzierungstätigkeit**	**4.323.700,00**	**4.448.300,00**	**4.572.824,96**
SA4	**Saldo (4) Geldfluss aus der Finanzierungstätigkeit (35 – 36)**	**175.100,00**	**-529.700,00**	**-3.721.706,63**
SA5	**Saldo (5) Geldfluss aus der voranschlagswirksamen Gebarung (Saldo 3 + Saldo 4)**	**-3.786.600,00**	**-653.100,00**	**1.901.069,81**

Finanzierungshaushalt Bereichsbudget 1. und 2. Ebene
(Anlage 1b)

Vertretungskörper und allgemeine Verwaltung (Gruppe 0)

MVAG	Mittelverwendungs- und aufbringungsgruppen (1. und 2. Ebene)	VA 2022	VA 2021	RA 2020
311	**Einzahlungen aus der operativen Verwaltungstätigkeit**	**2.280.500,00**	**2.178.900,00**	**2.003.853,94**
3111	Einzahlungen aus eigenen Abgaben	0,00	0,00	0,00
3112	Einzahlungen aus Ertragsanteilen	0,00	0,00	0,00
3113	Einzahlungen aus Gebühren	0,00	0,00	0,00
3114	Einzahlungen aus Leistungen	2.166.300,00	2.034.200,00	1.880.128,70
3115	Einzahlungen aus Besitz und wirtschaftlicher Tätigkeit	104.000,00	124.500,00	118.031,70
3116	Einzahlungen aus Veräußerung von geringwertigen Wirtschaftsgütern (GWG) und sonstige Einzahlungen	10.200,00	20.200,00	5.693,54
312	**Einzahlungen aus Transfers (ohne Kapitaltransfers)**	**427.000,00**	**467.000,00**	**399.723,97**
3121	Transferzahlungen von Trägern des öffentlichen Rechts	380.500,00	372.700,00	358.954,93
3122	Transferzahlungen von Beteiligungen	0,00	0,00	0,00
3123	Transferzahlungen von Unternehmen (inkl. Finanzunternehmen)	0,00	50.000,00	0,00
3124	Transferzahlungen von Haushalte und Organisationen ohne Erwerbscharakter	46.500,00	44.300,00	40.769,04
3125	Transferzahlungen vom Ausland	0,00	0,00	0,00
3126	Investitions- und Tilgungszuschüsse zwischen Unternehmungen und Betrieben der Gebietskörperschaft und der Gebietskörperschaft	0,00	0,00	0,00
313	**Einzahlungen aus Finanzerträgen**	**0,00**	**0,00**	**0,00**
3131	Einzahlungen aus Zinserträgen	0,00	0,00	0,00
3133	Einzahlungen aus Gewinnentnahmen von marktbestimmten Betrieben	0,00	0,00	0,00
3134	Sonstige Einzahlungen aus Finanzerträgen	0,00	0,00	0,00
3135	Einzahlungen aus Dividenden/Gewinnausschüttungen	0,00	0,00	0,00
31	**Summe Einzahlungen operative Gebarung**	**2.707.500,00**	**2.645.900,00**	**2.403.577,91**
321	**Auszahlungen aus Personalaufwand**	**5.016.100,00**	**4.741.000,00**	**4.118.878,44**
3211	Auszahlungen für Personalaufwand Bezüge, Nebengebühren, und Mehrleistungsvergütungen)	4.098.700,00	3.869.000,00	3.387.321,01
3212	Auszahlungen für gesetzliche und freiwillige Sozialaufwendungen	917.400,00	872.000,00	731.557,43
3213	Auszahlungen aus sonstigem Personalaufwand	0,00	0,00	0,00
322	**Auszahlungen aus Sachaufwand (ohne Transferaufwand)**	**3.711.200,00**	**3.282.700,00**	**2.702.691,66**
3221	Auszahlungen für Gebrauchs- und Verbrauchsgüter, Handelswaren	438.900,00	417.500,00	381.897,76
3222	Auszahlungen für Verwaltungs- und Betriebsaufwand	577.900,00	478.200,00	417.700,00
3223	Auszahlungen für Leasing- und Mietaufwand	193.600,00	199.700,00	185.749,83
3224	Auszahlungen für Instandhaltung	373.800,00	246.600,00	230.147,29
3225	Sonstige Auszahlungen aus Sachaufwand	2.127.000,00	1.940.700,00	1.487.196,78
323	**Auszahlungen aus Transfers (ohne Kapitaltransfers)**	**1.234.000,00**	**1.234.800,00**	**1.548.900,79**
3231	Transferzahlungen an Träger des öffentlichen Rechts	1.183.500,00	1.184.300,00	1.510.897,89
3232	Transferzahlungen an Beteiligungen	0,00	0,00	0,00
3233	Transferzahlungen an Unternehmen (inkl. Finanzunternehmen)	0,00	0,00	0,00

Vertretungskörper und allgemeine Verwaltung (Gruppe 0)

MVAG	Mittelverwendungs- und aufbringungsgruppen (1. und 2. Ebene)	VA 2022	VA 2021	RA 2020
3234	Transferzahlungen an Haushalte und Organisationen ohne Erwerbscharakter	50.500,00	50.500,00	38.002,90
3235	Transferzahlungen an das Ausland	0,00	0,00	0,00
3236	Investitions- und Tilgungszuschüsse zwischen Unternehmungen und Betrieben der Gebietskörperschaft und der Gebietskörperschaft	0,00	0,00	0,00
324	**Auszahlungen aus Finanzaufwand**	**23.500,00**	**26.000,00**	**25.276,88**
3241	Auszahlungen für Zinsaufwand, für Finanzierungsleasing, für Forderungskauf, für Finanzschulden und derivative Finanzinstrumente m	23.500,00	26.000,00	25.276,88
3242	Auszahlungen für Zinsen aus derivativen Finanzinstrumenten ohne Grundgeschäft	0,00	0,00	0,00
3243	Auszahlung aus Gewinnentnahmen von marktbestimmten Betrieben	0,00	0,00	0,00
3244	Sonstige Auszahlungen aus Finanzaufwendungen	0,00	0,00	0,00
32	**Summe Auszahlungen operative Gebarung**	**9.984.800,00**	**9.284.500,00**	**8.395.747,77**
SA1	**Saldo (1) Geldfluss aus der Operativen Gebarung (31 – 32)**	**-7.277.300,00**	**-6.638.600,00**	**-5.992.169,86**
331	**Einzahlungen aus der Investitionstätigkeit**	**0,00**	**0,00**	**0,00**
3311	Einzahlungen aus der Veräußerung von immateriellem Vermögen	0,00	0,00	0,00
3312	Einzahlungen aus der Veräußerung von Grundstücken und Grundstückeinrichtungen	0,00	0,00	0,00
3313	Einzahlungen aus der Veräußerung von Gebäuden und Bauten	0,00	0,00	0,00
3314	Einzahlungen aus der Veräußerung von technischen Anlagen, Fahrzeuge und Maschinen	0,00	0,00	0,00
3315	Einzahlungen aus der Veräußerung von Amts-, Betriebs- und Geschäftsausstattung	0,00	0,00	0,00
3316	Einzahlungen aus der Veräußerung von Kulturgütern	0,00	0,00	0,00
3317	Einzahlungen aus der Veräußerung von Beteiligungen	0,00	0,00	0,00
332	**Einzahlungen aus der Rückzahlung von Darlehen sowie gewährten Vorschüssen**	**4.800,00**	**9.000,00**	**10.675,00**
3321	Einzahlungen aus Darlehen an Träger des öffentlichen Rechts	0,00	0,00	0,00
3322	Einzahlungen aus Darlehen an Beteiligungen	0,00	0,00	0,00
3323	Einzahlungen aus Darlehen an Unternehmen und Haushalte	0,00	0,00	0,00
3325	Einzahlungen aus Vorschüssen und Anzahlungen	4.800,00	9.000,00	10.675,00
333	**Einzahlungen aus Kapitaltransfers**	**57.000,00**	**50.000,00**	**0,00**
3331	Kapitaltransferzahlungen von Trägern des öffentlichen Rechts	57.000,00	50.000,00	0,00
3332	Kapitaltransferzahlungen von Beteiligungen	0,00	0,00	0,00
3333	Kapitaltransferzahlungen von Unternehmen	0,00	0,00	0,00
3334	Kapitaltransferzahlungen von Haushalten und Organisationen ohne Erwerbscharakter	0,00	0,00	0,00
3335	Kapitaltransferzahlungen vom Ausland	0,00	0,00	0,00
33	**Summe Einzahlungen investive Gebarung**	**61.800,00**	**59.000,00**	**10.675,00**
341	**Auszahlungen aus der Investitionstätigkeit**	**1.160.600,00**	**1.648.600,00**	**348.648,89**
3411	Auszahlungen für den Erwerb von immateriellem Vermögen	9.000,00	9.000,00	2.390,05
3412	Auszahlungen für den Erwerb von Grundstücken und Grundstückseinrichtungen	0,00	0,00	0,00

Vertretungskörper und allgemeine Verwaltung (Gruppe 0)

MVAG	Mittelverwendungs- und aufbringungsgruppen (1. und 2. Ebene)	VA 2022	VA 2021	RA 2020
3413	Auszahlungen für den Erwerb von Gebäuden und Bauten	970.000,00	1.447.500,00	311.260,00
3414	Auszahlungen für den Erwerb von technischen Anlagen, Fahrzeuge und Maschinen	0,00	0,00	0,00
3415	Auszahlungen für den Erwerb von Amts-, Betriebs- und Geschäftsausstattung	181.600,00	192.100,00	34.998,84
3416	Auszahlungen für den Erwerb von Kulturgütern	0,00	0,00	0,00
3417	Auszahlungen für den Erwerb von Beteiligungen	0,00	0,00	0,00
342	**Auszahlungen von gewährten Darlehen sowie gewährten Vorschüssen**	**20.000,00**	**30.000,00**	**12.220,00**
3421	Auszahlung von Darlehen an Träger des öffentlichen Rechts	0,00	0,00	0,00
3422	Auszahlung von Darlehen an Beteiligungen	0,00	0,00	0,00
3423	Auszahlung von Darlehen an Unternehmen und Haushalte	0,00	0,00	0,00
3425	Auszahlungen von Vorschüssen und Anzahlungen	20.000,00	30.000,00	12.220,00
343	**Auszahlungen aus Kapitaltransfers**	**0,00**	**0,00**	**0,00**
3431	Kapitaltransferzahlungen an Träger des öffentlichen Rechts	0,00	0,00	0,00
3432	Kapitaltransferzahlungen an Beteiligungen	0,00	0,00	0,00
3433	Kapitaltransferzahlungen an Unternehmen (Finanzunternehmen)	0,00	0,00	0,00
3434	Kapitaltransferzahlungen an Haushalte und Organisationen ohne Erwerbscharakter	0,00	0,00	0,00
3435	Kapitaltransferzahlungen an das Ausland	0,00	0,00	0,00
34	**Summe Auszahlungen investive Gebarung**	**1.180.600,00**	**1.678.600,00**	**360.868,89**
SA2	**Saldo (2) Geldfluss aus der Investiven Gebarung (33 – 34)**	**-1.118.800,00**	**-1.619.600,00**	**-350.193,89**
SA3	**Saldo (3) Nettofinanzierungssaldo (Saldo 1 + Saldo 2)**	**-8.396.100,00**	**-8.258.200,00**	**-6.342.363,75**
351	**Einzahlungen aus der Aufnahme von Finanzschulden**	**674.800,00**	**1.225.500,00**	**0,00**
3511	Einzahlungen aus empfangenen Darlehen von öffentlichen Körperschaften und Rechtsträgern	0,00	0,00	0,00
3512	Einzahlungen aus empfangenen Darlehen von Beteiligungen	0,00	0,00	0,00
3513	Einzahlungen aus empfangenen Darlehen von Unternehmen und privaten Haushalten	0,00	0,00	0,00
3514	Einzahlungen aus Finanzschulden (Finanzunternehmen)	674.800,00	1.225.500,00	0,00
353	**Einzahlungen infolge eines Kapitaltausch bei derivativen Finanzinstrumenten mit Grundgeschäft**	**0,00**	**0,00**	**0,00**
3530	Einzahlungen infolge eines Kapitaltausch bei derivativen Finanzinstrumenten mit Grundgeschäft	0,00	0,00	0,00
355	**Einzahlungen aus dem Abgang von Finanzinstrumenten**	**0,00**	**0,00**	**0,00**
3550	Einzahlungen aus dem Abgang von Finanzinstrumenten	0,00	0,00	0,00
35	**Summe Einzahlungen aus der Finanzierungstätigkeit**	**674.800,00**	**1.225.500,00**	**0,00**
361	**Auszahlungen aus der Tilgung von Finanzschulden**	**170.000,00**	**170.000,00**	**170.000,00**
3611	Auszahlungen aus empfangenen Darlehen von öffentlichen Körperschaften und Rechtsträgern	0,00	0,00	0,00

Vertretungskörper und allgemeine Verwaltung (Gruppe 0)

MVAG	Mittelverwendungs- und aufbringungsgruppen (1. und 2. Ebene)	VA 2022	VA 2021	RA 2020
3612	Auszahlungen aus empfangenen Darlehen von Beteiligungen	0,00	0,00	0,00
3613	Auszahlungen aus empfangenen Darlehen von Unternehmen und privaten Haushalten	0,00	0,00	0,00
3614	Auszahlungen aus Finanzschulden	170.000,00	170.000,00	170.000,00
3615	Auszahlung aus der Rückzahlung von Leasingverbindlichkeiten	0,00	0,00	0,00
363	**Auszahlungen infolge eines Kapitaltausch bei derivativen Finanzinstrumenten mit Grundgeschäft**	**0,00**	**0,00**	**0,00**
3630	Auszahlungen infolge eines Kapitaltausch bei derivativen Finanzinstrumenten mit Grundgeschäft	0,00	0,00	0,00
365	**Auszahlungen für den Erwerb von Finanzinstrumenten**	**0,00**	**0,00**	**0,00**
3650	Auszahlungen für den Erwerb von Finanzinstrumenten	0,00	0,00	0,00
36	**Summe Auszahlungen aus der Finanzierungstätigkeit**	**170.000,00**	**170.000,00**	**170.000,00**
SA4	**Saldo (4) Geldfluss aus der Finanzierungstätigkeit (35 – 36)**	**504.800,00**	**1.055.500,00**	**-170.000,00**
SA5	**Saldo (5) Geldfluss aus der voranschlagswirksamen Gebarung (Saldo 3 + Saldo 4)**	**-7.891.300,00**	**-7.202.700,00**	**-6.512.363,75**

Öffentliche Ordnung und Sicherheit (Gruppe 1)

MVAG	Mittelverwendungs- und aufbringungsgruppen (1. und 2. Ebene)	VA 2022	VA 2021	RA 2020
311	**Einzahlungen aus der operativen Verwaltungstätigkeit**	**70.200,00**	**70.100,00**	**76.868,15**
3111	Einzahlungen aus eigenen Abgaben	0,00	0,00	0,00
3112	Einzahlungen aus Ertragsanteilen	0,00	0,00	0,00
3113	Einzahlungen aus Gebühren	0,00	0,00	0,00
3114	Einzahlungen aus Leistungen	70.100,00	70.000,00	65.279,05
3115	Einzahlungen aus Besitz und wirtschaftlicher Tätigkeit	0,00	0,00	0,00
3116	Einzahlungen aus Veräußerung von geringwertigen Wirtschaftsgütern (GWG) und sonstige Einzahlungen	100,00	100,00	11.589,10
312	**Einzahlungen aus Transfers (ohne Kapitaltransfers)**	**12.900,00**	**1.400,00**	**75.438,15**
3121	Transferzahlungen von Trägern des öffentlichen Rechts	12.900,00	1.400,00	75.438,15
3122	Transferzahlungen von Beteiligungen	0,00	0,00	0,00
3123	Transferzahlungen von Unternehmen (inkl. Finanzunternehmen)	0,00	0,00	0,00
3124	Transferzahlungen von Haushalte und Organisationen ohne Erwerbscharakter	0,00	0,00	0,00
3125	Transferzahlungen vom Ausland	0,00	0,00	0,00
3126	Investitions- und Tilgungszuschüsse zwischen Unternehmungen und Betrieben der Gebietskörperschaft und der Gebietskörperschaft	0,00	0,00	0,00
313	**Einzahlungen aus Finanzerträgen**	**0,00**	**0,00**	**0,00**
3131	Einzahlungen aus Zinserträgen	0,00	0,00	0,00
3133	Einzahlungen aus Gewinnentnahmen von marktbestimmten Betrieben	0,00	0,00	0,00
3134	Sonstige Einzahlungen aus Finanzerträgen	0,00	0,00	0,00
3135	Einzahlungen aus Dividenden/Gewinnausschüttungen	0,00	0,00	0,00
31	**Summe Einzahlungen operative Gebarung**	**83.100,00**	**71.500,00**	**152.306,30**
321	**Auszahlungen aus Personalaufwand**	**985.100,00**	**920.900,00**	**785.356,39**
3211	Auszahlungen für Personalaufwand Bezüge, Nebengebühren, und Mehrleistungsvergütungen)	806.100,00	747.200,00	633.099,58
3212	Auszahlungen für gesetzliche und freiwillige Sozialaufwendungen	179.000,00	173.700,00	152.256,81
3213	Auszahlungen aus sonstigem Personalaufwand	0,00	0,00	0,00
322	**Auszahlungen aus Sachaufwand (ohne Transferaufwand)**	**249.200,00**	**276.500,00**	**210.735,86**
3221	Auszahlungen für Gebrauchs- und Verbrauchsgüter, Handelswaren	40.200,00	51.800,00	19.155,98
3222	Auszahlungen für Verwaltungs- und Betriebsaufwand	18.800,00	19.400,00	15.689,15
3223	Auszahlungen für Leasing- und Mietaufwand	17.500,00	17.300,00	16.848,68
3224	Auszahlungen für Instandhaltung	18.700,00	18.900,00	18.280,00
3225	Sonstige Auszahlungen aus Sachaufwand	154.000,00	169.100,00	140.762,05
323	**Auszahlungen aus Transfers (ohne Kapitaltransfers)**	**614.700,00**	**557.400,00**	**560.105,22**
3231	Transferzahlungen an Träger des öffentlichen Rechts	614.700,00	557.400,00	560.105,22
3232	Transferzahlungen an Beteiligungen	0,00	0,00	0,00
3233	Transferzahlungen an Unternehmen (inkl. Finanzunternehmen)	0,00	0,00	0,00

Öffentliche Ordnung und Sicherheit (Gruppe 1)

MVAG	Mittelverwendungs- und aufbringungsgruppen (1. und 2. Ebene)	VA 2022	VA 2021	RA 2020
3234	Transferzahlungen an Haushalte und Organisationen ohne Erwerbscharakter	0,00	0,00	0,00
3235	Transferzahlungen an das Ausland	0,00	0,00	0,00
3236	Investitions- und Tilgungszuschüsse zwischen Unternehmungen und Betrieben der Gebietskörperschaft und der Gebietskörperschaft	0,00	0,00	0,00
324	**Auszahlungen aus Finanzaufwand**	**11.600,00**	**12.100,00**	**8.325,80**
3241	Auszahlungen für Zinsaufwand, für Finanzierungsleasing, für Forderungskauf, für Finanzschulden und derivative Finanzinstrumente m	11.600,00	12.100,00	8.325,80
3242	Auszahlungen für Zinsen aus derivativen Finanzinstrumenten ohne Grundgeschäft	0,00	0,00	0,00
3243	Auszahlung aus Gewinnentnahmen von marktbestimmten Betrieben	0,00	0,00	0,00
3244	Sonstige Auszahlungen aus Finanzaufwendungen	0,00	0,00	0,00
32	**Summe Auszahlungen operative Gebarung**	**1.860.600,00**	**1.766.900,00**	**1.564.523,27**
SA1	**Saldo (1) Geldfluss aus der Operativen Gebarung (31 – 32)**	**-1.777.500,00**	**-1.695.400,00**	**-1.412.216,97**
331	**Einzahlungen aus der Investitionstätigkeit**	**0,00**	**0,00**	**0,00**
3311	Einzahlungen aus der Veräußerung von immateriellem Vermögen	0,00	0,00	0,00
3312	Einzahlungen aus der Veräußerung von Grundstücken und Grundstückeinrichtungen	0,00	0,00	0,00
3313	Einzahlungen aus der Veräußerung von Gebäuden und Bauten	0,00	0,00	0,00
3314	Einzahlungen aus der Veräußerung von technischen Anlagen, Fahrzeuge und Maschinen	0,00	0,00	0,00
3315	Einzahlungen aus der Veräußerung von Amts-, Betriebs- und Geschäftsausstattung	0,00	0,00	0,00
3316	Einzahlungen aus der Veräußerung von Kulturgütern	0,00	0,00	0,00
3317	Einzahlungen aus der Veräußerung von Beteiligungen	0,00	0,00	0,00
332	**Einzahlungen aus der Rückzahlung von Darlehen sowie gewährten Vorschüssen**	**0,00**	**0,00**	**0,00**
3321	Einzahlungen aus Darlehen an Träger des öffentlichen Rechts	0,00	0,00	0,00
3322	Einzahlungen aus Darlehen an Beteiligungen	0,00	0,00	0,00
3323	Einzahlungen aus Darlehen an Unternehmen und Haushalte	0,00	0,00	0,00
3325	Einzahlungen aus Vorschüssen und Anzahlungen	0,00	0,00	0,00
333	**Einzahlungen aus Kapitaltransfers**	**130.000,00**	**100.000,00**	**0,00**
3331	Kapitaltransferzahlungen von Trägern des öffentlichen Rechts	130.000,00	100.000,00	0,00
3332	Kapitaltransferzahlungen von Beteiligungen	0,00	0,00	0,00
3333	Kapitaltransferzahlungen von Unternehmen	0,00	0,00	0,00
3334	Kapitaltransferzahlungen von Haushalten und Organisationen ohne Erwerbscharakter	0,00	0,00	0,00
3335	Kapitaltransferzahlungen vom Ausland	0,00	0,00	0,00
33	**Summe Einzahlungen investive Gebarung**	**130.000,00**	**100.000,00**	**0,00**
341	**Auszahlungen aus der Investitionstätigkeit**	**279.000,00**	**225.000,00**	**64.961,65**
3411	Auszahlungen für den Erwerb von immateriellem Vermögen	0,00	0,00	0,00
3412	Auszahlungen für den Erwerb von Grundstücken und Grundstückseinrichtungen	9.000,00	125.000,00	35.210,03

Öffentliche Ordnung und Sicherheit (Gruppe 1)

MVAG	Mittelverwendungs- und aufbringungsgruppen (1. und 2. Ebene)	VA 2022	VA 2021	RA 2020
3413	Auszahlungen für den Erwerb von Gebäuden und Bauten	230.000,00	100.000,00	28.014,00
3414	Auszahlungen für den Erwerb von technischen Anlagen, Fahrzeuge und Maschinen	40.000,00	0,00	0,00
3415	Auszahlungen für den Erwerb von Amts-, Betriebs- und Geschäftsausstattung	0,00	0,00	1.737,62
3416	Auszahlungen für den Erwerb von Kulturgütern	0,00	0,00	0,00
3417	Auszahlungen für den Erwerb von Beteiligungen	0,00	0,00	0,00
342	**Auszahlungen von gewährten Darlehen sowie gewährten Vorschüssen**	**0,00**	**0,00**	**0,00**
3421	Auszahlung von Darlehen an Träger des öffentlichen Rechts	0,00	0,00	0,00
3422	Auszahlung von Darlehen an Beteiligungen	0,00	0,00	0,00
3423	Auszahlung von Darlehen an Unternehmen und Haushalte	0,00	0,00	0,00
3425	Auszahlungen von Vorschüssen und Anzahlungen	0,00	0,00	0,00
343	**Auszahlungen aus Kapitaltransfers**	**0,00**	**0,00**	**0,00**
3431	Kapitaltransferzahlungen an Träger des öffentlichen Rechts	0,00	0,00	0,00
3432	Kapitaltransferzahlungen an Beteiligungen	0,00	0,00	0,00
3433	Kapitaltransferzahlungen an Unternehmen (Finanzunternehmen)	0,00	0,00	0,00
3434	Kapitaltransferzahlungen an Haushalte und Organisationen ohne Erwerbscharakter	0,00	0,00	0,00
3435	Kapitaltransferzahlungen an das Ausland	0,00	0,00	0,00
34	**Summe Auszahlungen investive Gebarung**	**279.000,00**	**225.000,00**	**64.961,65**
SA2	**Saldo (2) Geldfluss aus der Investiven Gebarung (33 – 34)**	**-149.000,00**	**-125.000,00**	**-64.961,65**
SA3	**Saldo (3) Nettofinanzierungssaldo (Saldo 1 + Saldo 2)**	**-1.926.500,00**	**-1.820.400,00**	**-1.477.178,62**
351	**Einzahlungen aus der Aufnahme von Finanzschulden**	**0,00**	**0,00**	**0,00**
3511	Einzahlungen aus empfangenen Darlehen von öffentlichen Körperschaften und Rechtsträgern	0,00	0,00	0,00
3512	Einzahlungen aus empfangenen Darlehen von Beteiligungen	0,00	0,00	0,00
3513	Einzahlungen aus empfangenen Darlehen von Unternehmen und privaten Haushalten	0,00	0,00	0,00
3514	Einzahlungen aus Finanzschulden (Finanzunternehmen)	0,00	0,00	0,00
353	**Einzahlungen infolge eines Kapitaltausch bei derivativen Finanzinstrumenten mit Grundgeschäft**	**0,00**	**0,00**	**0,00**
3530	Einzahlungen infolge eines Kapitaltausch bei derivativen Finanzinstrumenten mit Grundgeschäft	0,00	0,00	0,00
355	**Einzahlungen aus dem Abgang von Finanzinstrumenten**	**0,00**	**0,00**	**0,00**
3550	Einzahlungen aus dem Abgang von Finanzinstrumenten	0,00	0,00	0,00
35	**Summe Einzahlungen aus der Finanzierungstätigkeit**	**0,00**	**0,00**	**0,00**
361	**Auszahlungen aus der Tilgung von Finanzschulden**	**60.000,00**	**60.000,00**	**60.000,00**
3611	Auszahlungen aus empfangenen Darlehen von öffentlichen Körperschaften und Rechtsträgern	0,00	0,00	0,00

Öffentliche Ordnung und Sicherheit (Gruppe 1)

MVAG	Mittelverwendungs- und aufbringungsgruppen (1. und 2. Ebene)	VA 2022	VA 2021	RA 2020
3612	Auszahlungen aus empfangenen Darlehen von Beteiligungen	0,00	0,00	0,00
3613	Auszahlungen aus empfangenen Darlehen von Unternehmen und privaten Haushalten	0,00	0,00	0,00
3614	Auszahlungen aus Finanzschulden	60.000,00	60.000,00	60.000,00
3615	Auszahlung aus der Rückzahlung von Leasingverbindlichkeiten	0,00	0,00	0,00
363	**Auszahlungen infolge eines Kapitaltausch bei derivativen Finanzinstrumenten mit Grundgeschäft**	**0,00**	**0,00**	**0,00**
3630	Auszahlungen infolge eines Kapitaltausch bei derivativen Finanzinstrumenten mit Grundgeschäft	0,00	0,00	0,00
365	**Auszahlungen für den Erwerb von Finanzinstrumenten**	**0,00**	**0,00**	**0,00**
3650	Auszahlungen für den Erwerb von Finanzinstrumenten	0,00	0,00	0,00
36	**Summe Auszahlungen aus der Finanzierungstätigkeit**	**60.000,00**	**60.000,00**	**60.000,00**
SA4	**Saldo (4) Geldfluss aus der Finanzierungstätigkeit (35 – 36)**	**-60.000,00**	**-60.000,00**	**-60.000,00**
SA5	**Saldo (5) Geldfluss aus der voranschlagswirksamen Gebarung (Saldo 3 + Saldo 4)**	**-1.986.500,00**	**-1.880.400,00**	**-1.537.178,62**

Unterricht, Erziehung, Sport und Wissenschaft (Gruppe 2)

MVAG	Mittelverwendungs- und aufbringungsgruppen (1. und 2. Ebene)	VA 2022	VA 2021	RA 2020
311	**Einzahlungen aus der operativen Verwaltungstätigkeit**	**1.738.100,00**	**1.690.300,00**	**1.159.251,23**
3111	Einzahlungen aus eigenen Abgaben	0,00	0,00	0,00
3112	Einzahlungen aus Ertragsanteilen	0,00	0,00	0,00
3113	Einzahlungen aus Gebühren	0,00	0,00	0,00
3114	Einzahlungen aus Leistungen	1.735.500,00	1.689.300,00	1.142.544,81
3115	Einzahlungen aus Besitz und wirtschaftlicher Tätigkeit	2.300,00	1.000,00	2.415,02
3116	Einzahlungen aus Veräußerung von geringwertigen Wirtschaftsgütern (GWG) und sonstige Einzahlungen	300,00	0,00	14.291,40
312	**Einzahlungen aus Transfers (ohne Kapitaltransfers)**	**861.800,00**	**962.100,00**	**757.957,71**
3121	Transferzahlungen von Trägern des öffentlichen Rechts	860.900,00	960.300,00	755.528,87
3122	Transferzahlungen von Beteiligungen	0,00	0,00	0,00
3123	Transferzahlungen von Unternehmen (inkl. Finanzunternehmen)	900,00	1.800,00	2.428,84
3124	Transferzahlungen von Haushalte und Organisationen ohne Erwerbscharakter	0,00	0,00	0,00
3125	Transferzahlungen vom Ausland	0,00	0,00	0,00
3126	Investitions- und Tilgungszuschüsse zwischen Unternehmungen und Betrieben der Gebietskörperschaft und der Gebietskörperschaft	0,00	0,00	0,00
313	**Einzahlungen aus Finanzerträgen**	**0,00**	**0,00**	**2,81**
3131	Einzahlungen aus Zinserträgen	0,00	0,00	2,81
3133	Einzahlungen aus Gewinnentnahmen von marktbestimmten Betrieben	0,00	0,00	0,00
3134	Sonstige Einzahlungen aus Finanzerträgen	0,00	0,00	0,00
3135	Einzahlungen aus Dividenden/Gewinnausschüttungen	0,00	0,00	0,00
31	**Summe Einzahlungen operative Gebarung**	**2.599.900,00**	**2.652.400,00**	**1.917.211,75**
321	**Auszahlungen aus Personalaufwand**	**3.149.000,00**	**3.084.800,00**	**2.838.265,09**
3211	Auszahlungen für Personalaufwand Bezüge, Nebengebühren, und Mehrleistungsvergütungen)	2.538.300,00	2.486.400,00	2.298.425,63
3212	Auszahlungen für gesetzliche und freiwillige Sozialaufwendungen	610.700,00	598.400,00	539.839,46
3213	Auszahlungen aus sonstigem Personalaufwand	0,00	0,00	0,00
322	**Auszahlungen aus Sachaufwand (ohne Transferaufwand)**	**4.181.200,00**	**3.408.600,00**	**2.589.269,97**
3221	Auszahlungen für Gebrauchs- und Verbrauchsgüter, Handelswaren	662.700,00	642.000,00	557.903,64
3222	Auszahlungen für Verwaltungs- und Betriebsaufwand	498.900,00	386.700,00	388.081,68
3223	Auszahlungen für Leasing- und Mietaufwand	234.000,00	254.700,00	163.312,29
3224	Auszahlungen für Instandhaltung	1.765.400,00	1.199.500,00	746.573,42
3225	Sonstige Auszahlungen aus Sachaufwand	1.020.200,00	925.700,00	733.398,94
323	**Auszahlungen aus Transfers (ohne Kapitaltransfers)**	**1.325.700,00**	**1.322.100,00**	**1.232.293,52**
3231	Transferzahlungen an Träger des öffentlichen Rechts	567.600,00	584.300,00	602.553,38
3232	Transferzahlungen an Beteiligungen	0,00	0,00	0,00
3233	Transferzahlungen an Unternehmen (inkl. Finanzunternehmen)	0,00	0,00	0,00

Unterricht, Erziehung, Sport und Wissenschaft (Gruppe 2)

MVAG	Mittelverwendungs- und aufbringungsgruppen (1. und 2. Ebene)	VA 2022	VA 2021	RA 2020
3234	Transferzahlungen an Haushalte und Organisationen ohne Erwerbscharakter	758.100,00	737.800,00	629.740,14
3235	Transferzahlungen an das Ausland	0,00	0,00	0,00
3236	Investitions- und Tilgungszuschüsse zwischen Unternehmungen und Betrieben der Gebietskörperschaft und der Gebietskörperschaft	0,00	0,00	0,00
324	**Auszahlungen aus Finanzaufwand**	**20.100,00**	**24.400,00**	**23.244,24**
3241	Auszahlungen für Zinsaufwand, für Finanzierungsleasing, für Forderungskauf, für Finanzschulden und derivative Finanzinstrumente m	20.000,00	24.300,00	22.896,82
3242	Auszahlungen für Zinsen aus derivativen Finanzinstrumenten ohne Grundgeschäft	0,00	0,00	0,00
3243	Auszahlung aus Gewinnentnahmen von marktbestimmten Betrieben	0,00	0,00	0,00
3244	Sonstige Auszahlungen aus Finanzaufwendungen	100,00	100,00	347,42
32	**Summe Auszahlungen operative Gebarung**	**8.676.000,00**	**7.839.900,00**	**6.683.072,82**
SA1	**Saldo (1) Geldfluss aus der Operativen Gebarung (31 – 32)**	**-6.076.100,00**	**-5.187.500,00**	**-4.765.861,07**
331	**Einzahlungen aus der Investitionstätigkeit**	**0,00**	**0,00**	**5,00**
3311	Einzahlungen aus der Veräußerung von immateriellem Vermögen	0,00	0,00	0,00
3312	Einzahlungen aus der Veräußerung von Grundstücken und Grundstückeinrichtungen	0,00	0,00	0,00
3313	Einzahlungen aus der Veräußerung von Gebäuden und Bauten	0,00	0,00	0,00
3314	Einzahlungen aus der Veräußerung von technischen Anlagen, Fahrzeuge und Maschinen	0,00	0,00	0,00
3315	Einzahlungen aus der Veräußerung von Amts-, Betriebs- und Geschäftsausstattung	0,00	0,00	5,00
3316	Einzahlungen aus der Veräußerung von Kulturgütern	0,00	0,00	0,00
3317	Einzahlungen aus der Veräußerung von Beteiligungen	0,00	0,00	0,00
332	**Einzahlungen aus der Rückzahlung von Darlehen sowie gewährten Vorschüssen**	**0,00**	**0,00**	**0,00**
3321	Einzahlungen aus Darlehen an Träger des öffentlichen Rechts	0,00	0,00	0,00
3322	Einzahlungen aus Darlehen an Beteiligungen	0,00	0,00	0,00
3323	Einzahlungen aus Darlehen an Unternehmen und Haushalte	0,00	0,00	0,00
3325	Einzahlungen aus Vorschüssen und Anzahlungen	0,00	0,00	0,00
333	**Einzahlungen aus Kapitaltransfers**	**0,00**	**468.000,00**	**47.340,00**
3331	Kapitaltransferzahlungen von Trägern des öffentlichen Rechts	0,00	468.000,00	47.340,00
3332	Kapitaltransferzahlungen von Beteiligungen	0,00	0,00	0,00
3333	Kapitaltransferzahlungen von Unternehmen	0,00	0,00	0,00
3334	Kapitaltransferzahlungen von Haushalten und Organisationen ohne Erwerbscharakter	0,00	0,00	0,00
3335	Kapitaltransferzahlungen vom Ausland	0,00	0,00	0,00
33	**Summe Einzahlungen investive Gebarung**	**0,00**	**468.000,00**	**47.345,00**
341	**Auszahlungen aus der Investitionstätigkeit**	**1.438.100,00**	**465.700,00**	**130.407,23**
3411	Auszahlungen für den Erwerb von immateriellem Vermögen	0,00	0,00	0,00
3412	Auszahlungen für den Erwerb von Grundstücken und Grundstückseinrichtungen	0,00	4.200,00	2.587,57

Unterricht, Erziehung, Sport und Wissenschaft (Gruppe 2)

MVAG	Mittelverwendungs- und aufbringungsgruppen (1. und 2. Ebene)	VA 2022	VA 2021	RA 2020
3413	Auszahlungen für den Erwerb von Gebäuden und Bauten	1.255.000,00	435.000,00	9.798,00
3414	Auszahlungen für den Erwerb von technischen Anlagen, Fahrzeuge und Maschinen	0,00	0,00	0,00
3415	Auszahlungen für den Erwerb von Amts-, Betriebs- und Geschäftsausstattung	183.100,00	26.500,00	118.021,66
3416	Auszahlungen für den Erwerb von Kulturgütern	0,00	0,00	0,00
3417	Auszahlungen für den Erwerb von Beteiligungen	0,00	0,00	0,00
342	**Auszahlungen von gewährten Darlehen sowie gewährten Vorschüssen**	**0,00**	**0,00**	**0,00**
3421	Auszahlung von Darlehen an Träger des öffentlichen Rechts	0,00	0,00	0,00
3422	Auszahlung von Darlehen an Beteiligungen	0,00	0,00	0,00
3423	Auszahlung von Darlehen an Unternehmen und Haushalte	0,00	0,00	0,00
3425	Auszahlungen von Vorschüssen und Anzahlungen	0,00	0,00	0,00
343	**Auszahlungen aus Kapitaltransfers**	**0,00**	**0,00**	**0,00**
3431	Kapitaltransferzahlungen an Träger des öffentlichen Rechts	0,00	0,00	0,00
3432	Kapitaltransferzahlungen an Beteiligungen	0,00	0,00	0,00
3433	Kapitaltransferzahlungen an Unternehmen (Finanzunternehmen)	0,00	0,00	0,00
3434	Kapitaltransferzahlungen an Haushalte und Organisationen ohne Erwerbscharakter	0,00	0,00	0,00
3435	Kapitaltransferzahlungen an das Ausland	0,00	0,00	0,00
34	**Summe Auszahlungen investive Gebarung**	**1.438.100,00**	**465.700,00**	**130.407,23**
SA2	**Saldo (2) Geldfluss aus der Investiven Gebarung (33 – 34)**	**-1.438.100,00**	**2.300,00**	**-83.062,23**
SA3	**Saldo (3) Nettofinanzierungssaldo (Saldo 1 + Saldo 2)**	**-7.514.200,00**	**-5.185.200,00**	**-4.848.923,30**
351	**Einzahlungen aus der Aufnahme von Finanzschulden**	**0,00**	**0,00**	**0,00**
3511	Einzahlungen aus empfangenen Darlehen von öffentlichen Körperschaften und Rechtsträgern	0,00	0,00	0,00
3512	Einzahlungen aus empfangenen Darlehen von Beteiligungen	0,00	0,00	0,00
3513	Einzahlungen aus empfangenen Darlehen von Unternehmen und privaten Haushalten	0,00	0,00	0,00
3514	Einzahlungen aus Finanzschulden (Finanzunternehmen)	0,00	0,00	0,00
353	**Einzahlungen infolge eines Kapitaltausch bei derivativen Finanzinstrumenten mit Grundgeschäft**	**0,00**	**0,00**	**0,00**
3530	Einzahlungen infolge eines Kapitaltausch bei derivativen Finanzinstrumenten mit Grundgeschäft	0,00	0,00	0,00
355	**Einzahlungen aus dem Abgang von Finanzinstrumenten**	**0,00**	**0,00**	**0,00**
3550	Einzahlungen aus dem Abgang von Finanzinstrumenten	0,00	0,00	0,00
35	**Summe Einzahlungen aus der Finanzierungstätigkeit**	**0,00**	**0,00**	**0,00**
361	**Auszahlungen aus der Tilgung von Finanzschulden**	**217.500,00**	**217.900,00**	**235.714,84**
3611	Auszahlungen aus empfangenen Darlehen von öffentlichen Körperschaften und Rechtsträgern	0,00	400,00	18.214,84

Unterricht, Erziehung, Sport und Wissenschaft (Gruppe 2)

MVAG	Mittelverwendungs- und aufbringungsgruppen (1. und 2. Ebene)	VA 2022	VA 2021	RA 2020
3612	Auszahlungen aus empfangenen Darlehen von Beteiligungen	0,00	0,00	0,00
3613	Auszahlungen aus empfangenen Darlehen von Unternehmen und privaten Haushalten	0,00	0,00	0,00
3614	Auszahlungen aus Finanzschulden	217.500,00	217.500,00	217.500,00
3615	Auszahlung aus der Rückzahlung von Leasingverbindlichkeiten	0,00	0,00	0,00
363	**Auszahlungen infolge eines Kapitaltausch bei derivativen Finanzinstrumenten mit Grundgeschäft**	**0,00**	**0,00**	**0,00**
3630	Auszahlungen infolge eines Kapitaltausch bei derivativen Finanzinstrumenten mit Grundgeschäft	0,00	0,00	0,00
365	**Auszahlungen für den Erwerb von Finanzinstrumenten**	**0,00**	**0,00**	**0,00**
3650	Auszahlungen für den Erwerb von Finanzinstrumenten	0,00	0,00	0,00
36	**Summe Auszahlungen aus der Finanzierungstätigkeit**	**217.500,00**	**217.900,00**	**235.714,84**
SA4	**Saldo (4) Geldfluss aus der Finanzierungstätigkeit (35 – 36)**	**-217.500,00**	**-217.900,00**	**-235.714,84**
SA5	**Saldo (5) Geldfluss aus der voranschlagswirksamen Gebarung (Saldo 3 + Saldo 4)**	**-7.731.700,00**	**-5.403.100,00**	**-5.084.638,14**

Kunst, Kultur und Kultus (Gruppe 3)

MVAG	Mittelverwendungs- und aufbringungsgruppen (1. und 2. Ebene)	VA 2022	VA 2021	RA 2020
311	**Einzahlungen aus der operativen Verwaltungstätigkeit**	**1.046.100,00**	**918.100,00**	**611.499,71**
3111	Einzahlungen aus eigenen Abgaben	0,00	0,00	0,00
3112	Einzahlungen aus Ertragsanteilen	0,00	0,00	0,00
3113	Einzahlungen aus Gebühren	0,00	0,00	0,00
3114	Einzahlungen aus Leistungen	1.003.900,00	878.600,00	571.980,45
3115	Einzahlungen aus Besitz und wirtschaftlicher Tätigkeit	12.700,00	12.700,00	12.726,07
3116	Einzahlungen aus Veräußerung von geringwertigen Wirtschaftsgütern (GWG) und sonstige Einzahlungen	29.500,00	26.800,00	26.793,19
312	**Einzahlungen aus Transfers (ohne Kapitaltransfers)**	**864.400,00**	**910.400,00**	**906.481,00**
3121	Transferzahlungen von Trägern des öffentlichen Rechts	846.400,00	899.400,00	888.073,67
3122	Transferzahlungen von Beteiligungen	0,00	0,00	0,00
3123	Transferzahlungen von Unternehmen (inkl. Finanzunternehmen)	18.000,00	11.000,00	11.831,33
3124	Transferzahlungen von Haushalte und Organisationen ohne Erwerbscharakter	0,00	0,00	6.576,00
3125	Transferzahlungen vom Ausland	0,00	0,00	0,00
3126	Investitions- und Tilgungszuschüsse zwischen Unternehmungen und Betrieben der Gebietskörperschaft und der Gebietskörperschaft	0,00	0,00	0,00
313	**Einzahlungen aus Finanzerträgen**	**0,00**	**0,00**	**0,00**
3131	Einzahlungen aus Zinserträgen	0,00	0,00	0,00
3133	Einzahlungen aus Gewinnentnahmen von marktbestimmten Betrieben	0,00	0,00	0,00
3134	Sonstige Einzahlungen aus Finanzerträgen	0,00	0,00	0,00
3135	Einzahlungen aus Dividenden/Gewinnausschüttungen	0,00	0,00	0,00
31	**Summe Einzahlungen operative Gebarung**	**1.910.500,00**	**1.828.500,00**	**1.517.980,71**
321	**Auszahlungen aus Personalaufwand**	**2.334.600,00**	**2.132.900,00**	**2.068.311,35**
3211	Auszahlungen für Personalaufwand Bezüge, Nebengebühren, und Mehrleistungsvergütungen)	1.874.600,00	1.699.500,00	1.637.370,36
3212	Auszahlungen für gesetzliche und freiwillige Sozialaufwendungen	460.000,00	433.400,00	430.940,99
3213	Auszahlungen aus sonstigem Personalaufwand	0,00	0,00	0,00
322	**Auszahlungen aus Sachaufwand (ohne Transferaufwand)**	**1.387.200,00**	**1.368.300,00**	**573.188,69**
3221	Auszahlungen für Gebrauchs- und Verbrauchsgüter, Handelswaren	30.400,00	29.200,00	10.601,82
3222	Auszahlungen für Verwaltungs- und Betriebsaufwand	107.300,00	89.500,00	86.958,06
3223	Auszahlungen für Leasing- und Mietaufwand	11.800,00	11.600,00	6.171,72
3224	Auszahlungen für Instandhaltung	147.400,00	270.000,00	70.815,33
3225	Sonstige Auszahlungen aus Sachaufwand	1.090.300,00	968.000,00	398.641,76
323	**Auszahlungen aus Transfers (ohne Kapitaltransfers)**	**55.800,00**	**26.200,00**	**15.018,00**
3231	Transferzahlungen an Träger des öffentlichen Rechts	0,00	0,00	0,00
3232	Transferzahlungen an Beteiligungen	0,00	0,00	0,00
3233	Transferzahlungen an Unternehmen (inkl. Finanzunternehmen)	0,00	0,00	0,00

Kunst, Kultur und Kultus (Gruppe 3)

MVAG	Mittelverwendungs- und aufbringungsgruppen (1. und 2. Ebene)	VA 2022	VA 2021	RA 2020
3234	Transferzahlungen an Haushalte und Organisationen ohne Erwerbscharakter	55.800,00	26.200,00	15.018,00
3235	Transferzahlungen an das Ausland	0,00	0,00	0,00
3236	Investitions- und Tilgungszuschüsse zwischen Unternehmungen und Betrieben der Gebietskörperschaft und der Gebietskörperschaft	0,00	0,00	0,00
324	**Auszahlungen aus Finanzaufwand**	**2.700,00**	**5.600,00**	**1.276,26**
3241	Auszahlungen für Zinsaufwand, für Finanzierungsleasing, für Forderungskauf, für Finanzschulden und derivative Finanzinstrumente m	0,00	0,00	0,00
3242	Auszahlungen für Zinsen aus derivativen Finanzinstrumenten ohne Grundgeschäft	0,00	0,00	0,00
3243	Auszahlung aus Gewinnentnahmen von marktbestimmten Betrieben	0,00	0,00	0,00
3244	Sonstige Auszahlungen aus Finanzaufwendungen	2.700,00	5.600,00	1.276,26
32	**Summe Auszahlungen operative Gebarung**	**3.780.300,00**	**3.533.000,00**	**2.657.794,30**
SA1	**Saldo (1) Geldfluss aus der Operativen Gebarung (31 – 32)**	**-1.869.800,00**	**-1.704.500,00**	**-1.139.813,59**
331	**Einzahlungen aus der Investitionstätigkeit**	**0,00**	**0,00**	**0,00**
3311	Einzahlungen aus der Veräußerung von immateriellem Vermögen	0,00	0,00	0,00
3312	Einzahlungen aus der Veräußerung von Grundstücken und Grundstückeinrichtungen	0,00	0,00	0,00
3313	Einzahlungen aus der Veräußerung von Gebäuden und Bauten	0,00	0,00	0,00
3314	Einzahlungen aus der Veräußerung von technischen Anlagen, Fahrzeuge und Maschinen	0,00	0,00	0,00
3315	Einzahlungen aus der Veräußerung von Amts-, Betriebs- und Geschäftsausstattung	0,00	0,00	0,00
3316	Einzahlungen aus der Veräußerung von Kulturgütern	0,00	0,00	0,00
3317	Einzahlungen aus der Veräußerung von Beteiligungen	0,00	0,00	0,00
332	**Einzahlungen aus der Rückzahlung von Darlehen sowie gewährten Vorschüssen**	**0,00**	**0,00**	**0,00**
3321	Einzahlungen aus Darlehen an Träger des öffentlichen Rechts	0,00	0,00	0,00
3322	Einzahlungen aus Darlehen an Beteiligungen	0,00	0,00	0,00
3323	Einzahlungen aus Darlehen an Unternehmen und Haushalte	0,00	0,00	0,00
3325	Einzahlungen aus Vorschüssen und Anzahlungen	0,00	0,00	0,00
333	**Einzahlungen aus Kapitaltransfers**	**4.000,00**	**0,00**	**1.184,00**
3331	Kapitaltransferzahlungen von Trägern des öffentlichen Rechts	4.000,00	0,00	1.184,00
3332	Kapitaltransferzahlungen von Beteiligungen	0,00	0,00	0,00
3333	Kapitaltransferzahlungen von Unternehmen	0,00	0,00	0,00
3334	Kapitaltransferzahlungen von Haushalten und Organisationen ohne Erwerbscharakter	0,00	0,00	0,00
3335	Kapitaltransferzahlungen vom Ausland	0,00	0,00	0,00
33	**Summe Einzahlungen investive Gebarung**	**4.000,00**	**0,00**	**1.184,00**
341	**Auszahlungen aus der Investitionstätigkeit**	**24.000,00**	**0,00**	**13.685,00**
3411	Auszahlungen für den Erwerb von immateriellem Vermögen	0,00	0,00	0,00
3412	Auszahlungen für den Erwerb von Grundstücken und Grundstückseinrichtungen	0,00	0,00	0,00

Kunst, Kultur und Kultus (Gruppe 3)

MVAG	Mittelverwendungs- und aufbringungsgruppen (1. und 2. Ebene)	VA 2022	VA 2021	RA 2020
3413	Auszahlungen für den Erwerb von Gebäuden und Bauten	0,00	0,00	0,00
3414	Auszahlungen für den Erwerb von technischen Anlagen, Fahrzeuge und Maschinen	0,00	0,00	0,00
3415	Auszahlungen für den Erwerb von Amts-, Betriebs- und Geschäftsausstattung	21.000,00	0,00	2.960,00
3416	Auszahlungen für den Erwerb von Kulturgütern	3.000,00	0,00	10.725,00
3417	Auszahlungen für den Erwerb von Beteiligungen	0,00	0,00	0,00
342	**Auszahlungen von gewährten Darlehen sowie gewährten Vorschüssen**	**0,00**	**0,00**	**0,00**
3421	Auszahlung von Darlehen an Träger des öffentlichen Rechts	0,00	0,00	0,00
3422	Auszahlung von Darlehen an Beteiligungen	0,00	0,00	0,00
3423	Auszahlung von Darlehen an Unternehmen und Haushalte	0,00	0,00	0,00
3425	Auszahlungen von Vorschüssen und Anzahlungen	0,00	0,00	0,00
343	**Auszahlungen aus Kapitaltransfers**	**0,00**	**0,00**	**0,00**
3431	Kapitaltransferzahlungen an Träger des öffentlichen Rechts	0,00	0,00	0,00
3432	Kapitaltransferzahlungen an Beteiligungen	0,00	0,00	0,00
3433	Kapitaltransferzahlungen an Unternehmen (Finanzunternehmen)	0,00	0,00	0,00
3434	Kapitaltransferzahlungen an Haushalte und Organisationen ohne Erwerbscharakter	0,00	0,00	0,00
3435	Kapitaltransferzahlungen an das Ausland	0,00	0,00	0,00
34	**Summe Auszahlungen investive Gebarung**	**24.000,00**	**0,00**	**13.685,00**
SA2	**Saldo (2) Geldfluss aus der Investiven Gebarung (33 – 34)**	**-20.000,00**	**0,00**	**-12.501,00**
SA3	**Saldo (3) Nettofinanzierungssaldo (Saldo 1 + Saldo 2)**	**-1.889.800,00**	**-1.704.500,00**	**-1.152.314,59**
351	**Einzahlungen aus der Aufnahme von Finanzschulden**	**0,00**	**0,00**	**0,00**
3511	Einzahlungen aus empfangenen Darlehen von öffentlichen Körperschaften und Rechtsträgern	0,00	0,00	0,00
3512	Einzahlungen aus empfangenen Darlehen von Beteiligungen	0,00	0,00	0,00
3513	Einzahlungen aus empfangenen Darlehen von Unternehmen und privaten Haushalten	0,00	0,00	0,00
3514	Einzahlungen aus Finanzschulden (Finanzunternehmen)	0,00	0,00	0,00
353	**Einzahlungen infolge eines Kapitaltausch bei derivativen Finanzinstrumenten mit Grundgeschäft**	**0,00**	**0,00**	**0,00**
3530	Einzahlungen infolge eines Kapitaltausch bei derivativen Finanzinstrumenten mit Grundgeschäft	0,00	0,00	0,00
355	**Einzahlungen aus dem Abgang von Finanzinstrumenten**	**0,00**	**0,00**	**0,00**
3550	Einzahlungen aus dem Abgang von Finanzinstrumenten	0,00	0,00	0,00
35	**Summe Einzahlungen aus der Finanzierungstätigkeit**	**0,00**	**0,00**	**0,00**
361	**Auszahlungen aus der Tilgung von Finanzschulden**	**0,00**	**0,00**	**0,00**
3611	Auszahlungen aus empfangenen Darlehen von öffentlichen Körperschaften und Rechtsträgern	0,00	0,00	0,00

Kunst, Kultur und Kultus (Gruppe 3)

MVAG	Mittelverwendungs- und aufbringungsgruppen (1. und 2. Ebene)	VA 2022	VA 2021	RA 2020
3612	Auszahlungen aus empfangenen Darlehen von Beteiligungen	0,00	0,00	0,00
3613	Auszahlungen aus empfangenen Darlehen von Unternehmen und privaten Haushalten	0,00	0,00	0,00
3614	Auszahlungen aus Finanzschulden	0,00	0,00	0,00
3615	Auszahlung aus der Rückzahlung von Leasingverbindlichkeiten	0,00	0,00	0,00
363	**Auszahlungen infolge eines Kapitaltausch bei derivativen Finanzinstrumenten mit Grundgeschäft**	**0,00**	**0,00**	**0,00**
3630	Auszahlungen infolge eines Kapitaltausch bei derivativen Finanzinstrumenten mit Grundgeschäft	0,00	0,00	0,00
365	**Auszahlungen für den Erwerb von Finanzinstrumenten**	**0,00**	**0,00**	**0,00**
3650	Auszahlungen für den Erwerb von Finanzinstrumenten	0,00	0,00	0,00
36	**Summe Auszahlungen aus der Finanzierungstätigkeit**	**0,00**	**0,00**	**0,00**
SA4	**Saldo (4) Geldfluss aus der Finanzierungstätigkeit (35 – 36)**	**0,00**	**0,00**	**0,00**
SA5	**Saldo (5) Geldfluss aus der voranschlagswirksamen Gebarung (Saldo 3 + Saldo 4)**	**-1.889.800,00**	**-1.704.500,00**	**-1.152.314,59**

Soziale Wohlfahrt und Wohnbauförderung (Gruppe 4)

MVAG	Mittelverwendungs- und aufbringungsgruppen (1. und 2. Ebene)	VA 2022	VA 2021	RA 2020
311	**Einzahlungen aus der operativen Verwaltungstätigkeit**	**10.000,00**	**0,00**	**0,00**
3111	Einzahlungen aus eigenen Abgaben	0,00	0,00	0,00
3112	Einzahlungen aus Ertragsanteilen	0,00	0,00	0,00
3113	Einzahlungen aus Gebühren	0,00	0,00	0,00
3114	Einzahlungen aus Leistungen	10.000,00	0,00	0,00
3115	Einzahlungen aus Besitz und wirtschaftlicher Tätigkeit	0,00	0,00	0,00
3116	Einzahlungen aus Veräußerung von geringwertigen Wirtschaftsgütern (GWG) und sonstige Einzahlungen	0,00	0,00	0,00
312	**Einzahlungen aus Transfers (ohne Kapitaltransfers)**	**0,00**	**0,00**	**405.447,16**
3121	Transferzahlungen von Trägern des öffentlichen Rechts	0,00	0,00	405.447,16
3122	Transferzahlungen von Beteiligungen	0,00	0,00	0,00
3123	Transferzahlungen von Unternehmen (inkl. Finanzunternehmen)	0,00	0,00	0,00
3124	Transferzahlungen von Haushalte und Organisationen ohne Erwerbscharakter	0,00	0,00	0,00
3125	Transferzahlungen vom Ausland	0,00	0,00	0,00
3126	Investitions- und Tilgungszuschüsse zwischen Unternehmungen und Betrieben der Gebietskörperschaft und der Gebietskörperschaft	0,00	0,00	0,00
313	**Einzahlungen aus Finanzerträgen**	**0,00**	**0,00**	**0,00**
3131	Einzahlungen aus Zinserträgen	0,00	0,00	0,00
3133	Einzahlungen aus Gewinnentnahmen von marktbestimmten Betrieben	0,00	0,00	0,00
3134	Sonstige Einzahlungen aus Finanzerträgen	0,00	0,00	0,00
3135	Einzahlungen aus Dividenden/Gewinnausschüttungen	0,00	0,00	0,00
31	**Summe Einzahlungen operative Gebarung**	**10.000,00**	**0,00**	**405.447,16**
321	**Auszahlungen aus Personalaufwand**	**90.100,00**	**90.500,00**	**84.752,83**
3211	Auszahlungen für Personalaufwand Bezüge, Nebengebühren, und Mehrleistungsvergütungen)	73.400,00	72.800,00	68.060,97
3212	Auszahlungen für gesetzliche und freiwillige Sozialaufwendungen	16.700,00	17.700,00	16.691,86
3213	Auszahlungen aus sonstigem Personalaufwand	0,00	0,00	0,00
322	**Auszahlungen aus Sachaufwand (ohne Transferaufwand)**	**20.300,00**	**14.300,00**	**33.435,12**
3221	Auszahlungen für Gebrauchs- und Verbrauchsgüter, Handelswaren	6.900,00	6.900,00	4.582,30
3222	Auszahlungen für Verwaltungs- und Betriebsaufwand	0,00	0,00	0,00
3223	Auszahlungen für Leasing- und Mietaufwand	1.900,00	1.600,00	1.945,32
3224	Auszahlungen für Instandhaltung	2.400,00	2.900,00	2.334,63
3225	Sonstige Auszahlungen aus Sachaufwand	9.100,00	2.900,00	24.572,87
323	**Auszahlungen aus Transfers (ohne Kapitaltransfers)**	**6.789.500,00**	**6.002.800,00**	**5.706.339,45**
3231	Transferzahlungen an Träger des öffentlichen Rechts	6.643.000,00	5.945.000,00	5.680.756,80
3232	Transferzahlungen an Beteiligungen	0,00	0,00	0,00
3233	Transferzahlungen an Unternehmen (inkl. Finanzunternehmen)	0,00	0,00	0,00

Soziale Wohlfahrt und Wohnbauförderung (Gruppe 4)

MVAG	Mittelverwendungs- und aufbringungsgruppen (1. und 2. Ebene)	VA 2022	VA 2021	RA 2020
3234	Transferzahlungen an Haushalte und Organisationen ohne Erwerbscharakter	146.500,00	57.800,00	25.582,65
3235	Transferzahlungen an das Ausland	0,00	0,00	0,00
3236	Investitions- und Tilgungszuschüsse zwischen Unternehmungen und Betrieben der Gebietskörperschaft und der Gebietskörperschaft	0,00	0,00	0,00
324	**Auszahlungen aus Finanzaufwand**	**0,00**	**0,00**	**0,00**
3241	Auszahlungen für Zinsaufwand, für Finanzierungsleasing, für Forderungskauf, für Finanzschulden und derivative Finanzinstrumente m	0,00	0,00	0,00
3242	Auszahlungen für Zinsen aus derivativen Finanzinstrumenten ohne Grundgeschäft	0,00	0,00	0,00
3243	Auszahlung aus Gewinnentnahmen von marktbestimmten Betrieben	0,00	0,00	0,00
3244	Sonstige Auszahlungen aus Finanzaufwendungen	0,00	0,00	0,00
32	**Summe Auszahlungen operative Gebarung**	**6.899.900,00**	**6.107.600,00**	**5.824.527,40**
SA1	**Saldo (1) Geldfluss aus der Operativen Gebarung (31 – 32)**	**-6.889.900,00**	**-6.107.600,00**	**-5.419.080,24**
331	**Einzahlungen aus der Investitionstätigkeit**	**0,00**	**0,00**	**0,00**
3311	Einzahlungen aus der Veräußerung von immateriellem Vermögen	0,00	0,00	0,00
3312	Einzahlungen aus der Veräußerung von Grundstücken und Grundstückeinrichtungen	0,00	0,00	0,00
3313	Einzahlungen aus der Veräußerung von Gebäuden und Bauten	0,00	0,00	0,00
3314	Einzahlungen aus der Veräußerung von technischen Anlagen, Fahrzeuge und Maschinen	0,00	0,00	0,00
3315	Einzahlungen aus der Veräußerung von Amts-, Betriebs- und Geschäftsausstattung	0,00	0,00	0,00
3316	Einzahlungen aus der Veräußerung von Kulturgütern	0,00	0,00	0,00
3317	Einzahlungen aus der Veräußerung von Beteiligungen	0,00	0,00	0,00
332	**Einzahlungen aus der Rückzahlung von Darlehen sowie gewährten Vorschüssen**	**3.500,00**	**5.600,00**	**7.359,17**
3321	Einzahlungen aus Darlehen an Träger des öffentlichen Rechts	0,00	0,00	0,00
3322	Einzahlungen aus Darlehen an Beteiligungen	0,00	0,00	0,00
3323	Einzahlungen aus Darlehen an Unternehmen und Haushalte	3.500,00	5.600,00	7.359,17
3325	Einzahlungen aus Vorschüssen und Anzahlungen	0,00	0,00	0,00
333	**Einzahlungen aus Kapitaltransfers**	**0,00**	**0,00**	**0,00**
3331	Kapitaltransferzahlungen von Trägern des öffentlichen Rechts	0,00	0,00	0,00
3332	Kapitaltransferzahlungen von Beteiligungen	0,00	0,00	0,00
3333	Kapitaltransferzahlungen von Unternehmen	0,00	0,00	0,00
3334	Kapitaltransferzahlungen von Haushalten und Organisationen ohne Erwerbscharakter	0,00	0,00	0,00
3335	Kapitaltransferzahlungen vom Ausland	0,00	0,00	0,00
33	**Summe Einzahlungen investive Gebarung**	**3.500,00**	**5.600,00**	**7.359,17**
341	**Auszahlungen aus der Investitionstätigkeit**	**0,00**	**0,00**	**0,00**
3411	Auszahlungen für den Erwerb von immateriellem Vermögen	0,00	0,00	0,00
3412	Auszahlungen für den Erwerb von Grundstücken und Grundstückseinrichtungen	0,00	0,00	0,00

Soziale Wohlfahrt und Wohnbauförderung (Gruppe 4)

MVAG	Mittelverwendungs- und aufbringungsgruppen (1. und 2. Ebene)	VA 2022	VA 2021	RA 2020
3413	Auszahlungen für den Erwerb von Gebäuden und Bauten	0,00	0,00	0,00
3414	Auszahlungen für den Erwerb von technischen Anlagen, Fahrzeuge und Maschinen	0,00	0,00	0,00
3415	Auszahlungen für den Erwerb von Amts-, Betriebs- und Geschäftsausstattung	0,00	0,00	0,00
3416	Auszahlungen für den Erwerb von Kulturgütern	0,00	0,00	0,00
3417	Auszahlungen für den Erwerb von Beteiligungen	0,00	0,00	0,00
342	**Auszahlungen von gewährten Darlehen sowie gewährten Vorschüssen**	**0,00**	**0,00**	**0,00**
3421	Auszahlung von Darlehen an Träger des öffentlichen Rechts	0,00	0,00	0,00
3422	Auszahlung von Darlehen an Beteiligungen	0,00	0,00	0,00
3423	Auszahlung von Darlehen an Unternehmen und Haushalte	0,00	0,00	0,00
3425	Auszahlungen von Vorschüssen und Anzahlungen	0,00	0,00	0,00
343	**Auszahlungen aus Kapitaltransfers**	**0,00**	**0,00**	**0,00**
3431	Kapitaltransferzahlungen an Träger des öffentlichen Rechts	0,00	0,00	0,00
3432	Kapitaltransferzahlungen an Beteiligungen	0,00	0,00	0,00
3433	Kapitaltransferzahlungen an Unternehmen (Finanzunternehmen)	0,00	0,00	0,00
3434	Kapitaltransferzahlungen an Haushalte und Organisationen ohne Erwerbscharakter	0,00	0,00	0,00
3435	Kapitaltransferzahlungen an das Ausland	0,00	0,00	0,00
34	**Summe Auszahlungen investive Gebarung**	**0,00**	**0,00**	**0,00**
SA2	**Saldo (2) Geldfluss aus der Investiven Gebarung (33 – 34)**	**3.500,00**	**5.600,00**	**7.359,17**
SA3	**Saldo (3) Nettofinanzierungssaldo (Saldo 1 + Saldo 2)**	**-6.886.400,00**	**-6.102.000,00**	**-5.411.721,07**
351	**Einzahlungen aus der Aufnahme von Finanzschulden**	**0,00**	**0,00**	**0,00**
3511	Einzahlungen aus empfangenen Darlehen von öffentlichen Körperschaften und Rechtsträgern	0,00	0,00	0,00
3512	Einzahlungen aus empfangenen Darlehen von Beteiligungen	0,00	0,00	0,00
3513	Einzahlungen aus empfangenen Darlehen von Unternehmen und privaten Haushalten	0,00	0,00	0,00
3514	Einzahlungen aus Finanzschulden (Finanzunternehmen)	0,00	0,00	0,00
353	**Einzahlungen infolge eines Kapitaltausch bei derivativen Finanzinstrumenten mit Grundgeschäft**	**0,00**	**0,00**	**0,00**
3530	Einzahlungen infolge eines Kapitaltausch bei derivativen Finanzinstrumenten mit Grundgeschäft	0,00	0,00	0,00
355	**Einzahlungen aus dem Abgang von Finanzinstrumenten**	**0,00**	**0,00**	**0,00**
3550	Einzahlungen aus dem Abgang von Finanzinstrumenten	0,00	0,00	0,00
35	**Summe Einzahlungen aus der Finanzierungstätigkeit**	**0,00**	**0,00**	**0,00**
361	**Auszahlungen aus der Tilgung von Finanzschulden**	**0,00**	**0,00**	**0,00**
3611	Auszahlungen aus empfangenen Darlehen von öffentlichen Körperschaften und Rechtsträgern	0,00	0,00	0,00

Soziale Wohlfahrt und Wohnbauförderung (Gruppe 4)

MVAG	Mittelverwendungs- und aufbringungsgruppen (1. und 2. Ebene)	VA 2022	VA 2021	RA 2020
3612	Auszahlungen aus empfangenen Darlehen von Beteiligungen	0,00	0,00	0,00
3613	Auszahlungen aus empfangenen Darlehen von Unternehmen und privaten Haushalten	0,00	0,00	0,00
3614	Auszahlungen aus Finanzschulden	0,00	0,00	0,00
3615	Auszahlung aus der Rückzahlung von Leasingverbindlichkeiten	0,00	0,00	0,00
363	**Auszahlungen infolge eines Kapitaltausch bei derivativen Finanzinstrumenten mit Grundgeschäft**	**0,00**	**0,00**	**0,00**
3630	Auszahlungen infolge eines Kapitaltausch bei derivativen Finanzinstrumenten mit Grundgeschäft	0,00	0,00	0,00
365	**Auszahlungen für den Erwerb von Finanzinstrumenten**	**0,00**	**0,00**	**0,00**
3650	Auszahlungen für den Erwerb von Finanzinstrumenten	0,00	0,00	0,00
36	**Summe Auszahlungen aus der Finanzierungstätigkeit**	**0,00**	**0,00**	**0,00**
SA4	**Saldo (4) Geldfluss aus der Finanzierungstätigkeit (35 – 36)**	**0,00**	**0,00**	**0,00**
SA5	**Saldo (5) Geldfluss aus der voranschlagswirksamen Gebarung (Saldo 3 + Saldo 4)**	**-6.886.400,00**	**-6.102.000,00**	**-5.411.721,07**

Gesundheit (Gruppe 5)

MVAG	Mittelverwendungs- und aufbringungsgruppen (1. und 2. Ebene)	VA 2022	VA 2021	RA 2020
311	**Einzahlungen aus der operativen Verwaltungstätigkeit**	**182.200,00**	**210.200,00**	**344.601,39**
3111	Einzahlungen aus eigenen Abgaben	0,00	0,00	0,00
3112	Einzahlungen aus Ertragsanteilen	0,00	0,00	0,00
3113	Einzahlungen aus Gebühren	0,00	0,00	0,00
3114	Einzahlungen aus Leistungen	0,00	0,00	0,00
3115	Einzahlungen aus Besitz und wirtschaftlicher Tätigkeit	0,00	0,00	0,00
3116	Einzahlungen aus Veräußerung von geringwertigen Wirtschaftsgütern (GWG) und sonstige Einzahlungen	182.200,00	210.200,00	344.601,39
312	**Einzahlungen aus Transfers (ohne Kapitaltransfers)**	**137.400,00**	**145.700,00**	**66.290,68**
3121	Transferzahlungen von Trägern des öffentlichen Rechts	120.000,00	128.600,00	32.825,42
3122	Transferzahlungen von Beteiligungen	0,00	0,00	0,00
3123	Transferzahlungen von Unternehmen (inkl. Finanzunternehmen)	0,00	0,00	0,00
3124	Transferzahlungen von Haushalte und Organisationen ohne Erwerbscharakter	17.400,00	17.100,00	33.465,26
3125	Transferzahlungen vom Ausland	0,00	0,00	0,00
3126	Investitions- und Tilgungszuschüsse zwischen Unternehmungen und Betrieben der Gebietskörperschaft und der Gebietskörperschaft	0,00	0,00	0,00
313	**Einzahlungen aus Finanzerträgen**	**0,00**	**0,00**	**0,00**
3131	Einzahlungen aus Zinserträgen	0,00	0,00	0,00
3133	Einzahlungen aus Gewinnentnahmen von marktbestimmten Betrieben	0,00	0,00	0,00
3134	Sonstige Einzahlungen aus Finanzerträgen	0,00	0,00	0,00
3135	Einzahlungen aus Dividenden/Gewinnausschüttungen	0,00	0,00	0,00
31	**Summe Einzahlungen operative Gebarung**	**319.600,00**	**355.900,00**	**410.892,07**
321	**Auszahlungen aus Personalaufwand**	**349.400,00**	**347.100,00**	**545.368,73**
3211	Auszahlungen für Personalaufwand Bezüge, Nebengebühren, und Mehrleistungsvergütungen)	310.200,00	309.400,00	505.438,09
3212	Auszahlungen für gesetzliche und freiwillige Sozialaufwendungen	39.200,00	37.700,00	39.930,64
3213	Auszahlungen aus sonstigem Personalaufwand	0,00	0,00	0,00
322	**Auszahlungen aus Sachaufwand (ohne Transferaufwand)**	**303.200,00**	**454.700,00**	**167.332,44**
3221	Auszahlungen für Gebrauchs- und Verbrauchsgüter, Handelswaren	12.000,00	14.500,00	24.846,86
3222	Auszahlungen für Verwaltungs- und Betriebsaufwand	5.200,00	42.700,00	2.195,79
3223	Auszahlungen für Leasing- und Mietaufwand	65.000,00	78.000,00	68.062,68
3224	Auszahlungen für Instandhaltung	0,00	0,00	0,00
3225	Sonstige Auszahlungen aus Sachaufwand	221.000,00	319.500,00	72.227,11
323	**Auszahlungen aus Transfers (ohne Kapitaltransfers)**	**9.181.500,00**	**8.853.700,00**	**8.543.476,21**
3231	Transferzahlungen an Träger des öffentlichen Rechts	9.152.600,00	8.751.600,00	8.083.539,88
3232	Transferzahlungen an Beteiligungen	0,00	0,00	0,00
3233	Transferzahlungen an Unternehmen (inkl. Finanzunternehmen)	0,00	0,00	0,00

Gesundheit (Gruppe 5)

MVAG	Mittelverwendungs- und aufbringungsgruppen (1. und 2. Ebene)	VA 2022	VA 2021	RA 2020
3234	Transferzahlungen an Haushalte und Organisationen ohne Erwerbscharakter	28.900,00	102.100,00	459.936,33
3235	Transferzahlungen an das Ausland	0,00	0,00	0,00
3236	Investitions- und Tilgungszuschüsse zwischen Unternehmungen und Betrieben der Gebietskörperschaft und der Gebietskörperschaft	0,00	0,00	0,00
324	**Auszahlungen aus Finanzaufwand**	**0,00**	**0,00**	**0,00**
3241	Auszahlungen für Zinsaufwand, für Finanzierungsleasing, für Forderungskauf, für Finanzschulden und derivative Finanzinstrumente m	0,00	0,00	0,00
3242	Auszahlungen für Zinsen aus derivativen Finanzinstrumenten ohne Grundgeschäft	0,00	0,00	0,00
3243	Auszahlung aus Gewinnentnahmen von marktbestimmten Betrieben	0,00	0,00	0,00
3244	Sonstige Auszahlungen aus Finanzaufwendungen	0,00	0,00	0,00
32	**Summe Auszahlungen operative Gebarung**	**9.834.100,00**	**9.655.500,00**	**9.256.177,38**
SA1	**Saldo (1) Geldfluss aus der Operativen Gebarung (31 – 32)**	**-9.514.500,00**	**-9.299.600,00**	**-8.845.285,31**
331	**Einzahlungen aus der Investitionstätigkeit**	**0,00**	**0,00**	**0,00**
3311	Einzahlungen aus der Veräußerung von immateriellem Vermögen	0,00	0,00	0,00
3312	Einzahlungen aus der Veräußerung von Grundstücken und Grundstückeinrichtungen	0,00	0,00	0,00
3313	Einzahlungen aus der Veräußerung von Gebäuden und Bauten	0,00	0,00	0,00
3314	Einzahlungen aus der Veräußerung von technischen Anlagen, Fahrzeuge und Maschinen	0,00	0,00	0,00
3315	Einzahlungen aus der Veräußerung von Amts-, Betriebs- und Geschäftsausstattung	0,00	0,00	0,00
3316	Einzahlungen aus der Veräußerung von Kulturgütern	0,00	0,00	0,00
3317	Einzahlungen aus der Veräußerung von Beteiligungen	0,00	0,00	0,00
332	**Einzahlungen aus der Rückzahlung von Darlehen sowie gewährten Vorschüssen**	**0,00**	**0,00**	**0,00**
3321	Einzahlungen aus Darlehen an Träger des öffentlichen Rechts	0,00	0,00	0,00
3322	Einzahlungen aus Darlehen an Beteiligungen	0,00	0,00	0,00
3323	Einzahlungen aus Darlehen an Unternehmen und Haushalte	0,00	0,00	0,00
3325	Einzahlungen aus Vorschüssen und Anzahlungen	0,00	0,00	0,00
333	**Einzahlungen aus Kapitaltransfers**	**0,00**	**0,00**	**0,00**
3331	Kapitaltransferzahlungen von Trägern des öffentlichen Rechts	0,00	0,00	0,00
3332	Kapitaltransferzahlungen von Beteiligungen	0,00	0,00	0,00
3333	Kapitaltransferzahlungen von Unternehmen	0,00	0,00	0,00
3334	Kapitaltransferzahlungen von Haushalten und Organisationen ohne Erwerbscharakter	0,00	0,00	0,00
3335	Kapitaltransferzahlungen vom Ausland	0,00	0,00	0,00
33	**Summe Einzahlungen investive Gebarung**	**0,00**	**0,00**	**0,00**
341	**Auszahlungen aus der Investitionstätigkeit**	**0,00**	**0,00**	**0,00**
3411	Auszahlungen für den Erwerb von immateriellem Vermögen	0,00	0,00	0,00
3412	Auszahlungen für den Erwerb von Grundstücken und Grundstückseinrichtungen	0,00	0,00	0,00

Gesundheit (Gruppe 5)

MVAG	Mittelverwendungs- und aufbringungsgruppen (1. und 2. Ebene)	VA 2022	VA 2021	RA 2020
3413	Auszahlungen für den Erwerb von Gebäuden und Bauten	0,00	0,00	0,00
3414	Auszahlungen für den Erwerb von technischen Anlagen, Fahrzeuge und Maschinen	0,00	0,00	0,00
3415	Auszahlungen für den Erwerb von Amts-, Betriebs- und Geschäftsausstattung	0,00	0,00	0,00
3416	Auszahlungen für den Erwerb von Kulturgütern	0,00	0,00	0,00
3417	Auszahlungen für den Erwerb von Beteiligungen	0,00	0,00	0,00
342	**Auszahlungen von gewährten Darlehen sowie gewährten Vorschüssen**	**0,00**	**0,00**	**0,00**
3421	Auszahlung von Darlehen an Träger des öffentlichen Rechts	0,00	0,00	0,00
3422	Auszahlung von Darlehen an Beteiligungen	0,00	0,00	0,00
3423	Auszahlung von Darlehen an Unternehmen und Haushalte	0,00	0,00	0,00
3425	Auszahlungen von Vorschüssen und Anzahlungen	0,00	0,00	0,00
343	**Auszahlungen aus Kapitaltransfers**	**40.000,00**	**40.000,00**	**0,00**
3431	Kapitaltransferzahlungen an Träger des öffentlichen Rechts	40.000,00	40.000,00	0,00
3432	Kapitaltransferzahlungen an Beteiligungen	0,00	0,00	0,00
3433	Kapitaltransferzahlungen an Unternehmen (Finanzunternehmen)	0,00	0,00	0,00
3434	Kapitaltransferzahlungen an Haushalte und Organisationen ohne Erwerbscharakter	0,00	0,00	0,00
3435	Kapitaltransferzahlungen an das Ausland	0,00	0,00	0,00
34	**Summe Auszahlungen investive Gebarung**	**40.000,00**	**40.000,00**	**0,00**
SA2	**Saldo (2) Geldfluss aus der Investiven Gebarung (33 – 34)**	**-40.000,00**	**-40.000,00**	**0,00**
SA3	**Saldo (3) Nettofinanzierungssaldo (Saldo 1 + Saldo 2)**	**-9.554.500,00**	**-9.339.600,00**	**-8.845.285,31**
351	**Einzahlungen aus der Aufnahme von Finanzschulden**	**0,00**	**0,00**	**0,00**
3511	Einzahlungen aus empfangenen Darlehen von öffentlichen Körperschaften und Rechtsträgern	0,00	0,00	0,00
3512	Einzahlungen aus empfangenen Darlehen von Beteiligungen	0,00	0,00	0,00
3513	Einzahlungen aus empfangenen Darlehen von Unternehmen und privaten Haushalten	0,00	0,00	0,00
3514	Einzahlungen aus Finanzschulden (Finanzunternehmen)	0,00	0,00	0,00
353	**Einzahlungen infolge eines Kapitaltausch bei derivativen Finanzinstrumenten mit Grundgeschäft**	**0,00**	**0,00**	**0,00**
3530	Einzahlungen infolge eines Kapitaltausch bei derivativen Finanzinstrumenten mit Grundgeschäft	0,00	0,00	0,00
355	**Einzahlungen aus dem Abgang von Finanzinstrumenten**	**0,00**	**0,00**	**0,00**
3550	Einzahlungen aus dem Abgang von Finanzinstrumenten	0,00	0,00	0,00
35	**Summe Einzahlungen aus der Finanzierungstätigkeit**	**0,00**	**0,00**	**0,00**
361	**Auszahlungen aus der Tilgung von Finanzschulden**	**0,00**	**0,00**	**0,00**
3611	Auszahlungen aus empfangenen Darlehen von öffentlichen Körperschaften und Rechtsträgern	0,00	0,00	0,00

Gesundheit (Gruppe 5)

MVAG	Mittelverwendungs- und aufbringungsgruppen (1. und 2. Ebene)	VA 2022	VA 2021	RA 2020
3612	Auszahlungen aus empfangenen Darlehen von Beteiligungen	0,00	0,00	0,00
3613	Auszahlungen aus empfangenen Darlehen von Unternehmen und privaten Haushalten	0,00	0,00	0,00
3614	Auszahlungen aus Finanzschulden	0,00	0,00	0,00
3615	Auszahlung aus der Rückzahlung von Leasingverbindlichkeiten	0,00	0,00	0,00
363	**Auszahlungen infolge eines Kapitaltausch bei derivativen Finanzinstrumenten mit Grundgeschäft**	**0,00**	**0,00**	**0,00**
3630	Auszahlungen infolge eines Kapitaltausch bei derivativen Finanzinstrumenten mit Grundgeschäft	0,00	0,00	0,00
365	**Auszahlungen für den Erwerb von Finanzinstrumenten**	**0,00**	**0,00**	**0,00**
3650	Auszahlungen für den Erwerb von Finanzinstrumenten	0,00	0,00	0,00
36	**Summe Auszahlungen aus der Finanzierungstätigkeit**	**0,00**	**0,00**	**0,00**
SA4	**Saldo (4) Geldfluss aus der Finanzierungstätigkeit (35 – 36)**	**0,00**	**0,00**	**0,00**
SA5	**Saldo (5) Geldfluss aus der voranschlagswirksamen Gebarung (Saldo 3 + Saldo 4)**	**-9.554.500,00**	**-9.339.600,00**	**-8.845.285,31**

Straßen- und Wasserbau, Verkehr (Gruppe 6)

MVAG	Mittelverwendungs- und aufbringungsgruppen (1. und 2. Ebene)	VA 2022	VA 2021	RA 2020
311	**Einzahlungen aus der operativen Verwaltungstätigkeit**	**10.100,00**	**11.500,00**	**42.473,41**
3111	Einzahlungen aus eigenen Abgaben	0,00	0,00	0,00
3112	Einzahlungen aus Ertragsanteilen	0,00	0,00	0,00
3113	Einzahlungen aus Gebühren	0,00	0,00	0,00
3114	Einzahlungen aus Leistungen	3.100,00	3.000,00	22.543,79
3115	Einzahlungen aus Besitz und wirtschaftlicher Tätigkeit	0,00	0,00	0,00
3116	Einzahlungen aus Veräußerung von geringwertigen Wirtschaftsgütern (GWG) und sonstige Einzahlungen	7.000,00	8.500,00	19.929,62
312	**Einzahlungen aus Transfers (ohne Kapitaltransfers)**	**417.000,00**	**495.000,00**	**541.932,49**
3121	Transferzahlungen von Trägern des öffentlichen Rechts	112.000,00	200.000,00	310.887,00
3122	Transferzahlungen von Beteiligungen	0,00	0,00	0,00
3123	Transferzahlungen von Unternehmen (inkl. Finanzunternehmen)	0,00	0,00	0,00
3124	Transferzahlungen von Haushalte und Organisationen ohne Erwerbscharakter	305.000,00	295.000,00	231.045,49
3125	Transferzahlungen vom Ausland	0,00	0,00	0,00
3126	Investitions- und Tilgungszuschüsse zwischen Unternehmungen und Betrieben der Gebietskörperschaft und der Gebietskörperschaft	0,00	0,00	0,00
313	**Einzahlungen aus Finanzerträgen**	**0,00**	**0,00**	**0,00**
3131	Einzahlungen aus Zinserträgen	0,00	0,00	0,00
3133	Einzahlungen aus Gewinnentnahmen von marktbestimmten Betrieben	0,00	0,00	0,00
3134	Sonstige Einzahlungen aus Finanzerträgen	0,00	0,00	0,00
3135	Einzahlungen aus Dividenden/Gewinnausschüttungen	0,00	0,00	0,00
31	**Summe Einzahlungen operative Gebarung**	**427.100,00**	**506.500,00**	**584.405,90**
321	**Auszahlungen aus Personalaufwand**	**1.450.600,00**	**1.411.300,00**	**1.362.000,66**
3211	Auszahlungen für Personalaufwand Bezüge, Nebengebühren, und Mehrleistungsvergütungen)	1.176.800,00	1.141.300,00	1.104.877,75
3212	Auszahlungen für gesetzliche und freiwillige Sozialaufwendungen	273.800,00	270.000,00	257.122,91
3213	Auszahlungen aus sonstigem Personalaufwand	0,00	0,00	0,00
322	**Auszahlungen aus Sachaufwand (ohne Transferaufwand)**	**1.354.200,00**	**1.303.100,00**	**1.309.922,76**
3221	Auszahlungen für Gebrauchs- und Verbrauchsgüter, Handelswaren	136.700,00	128.300,00	124.892,59
3222	Auszahlungen für Verwaltungs- und Betriebsaufwand	81.600,00	47.500,00	41.463,57
3223	Auszahlungen für Leasing- und Mietaufwand	32.600,00	31.300,00	30.014,32
3224	Auszahlungen für Instandhaltung	779.500,00	805.100,00	902.689,15
3225	Sonstige Auszahlungen aus Sachaufwand	323.800,00	290.900,00	210.863,13
323	**Auszahlungen aus Transfers (ohne Kapitaltransfers)**	**1.499.000,00**	**1.430.900,00**	**1.384.571,74**
3231	Transferzahlungen an Träger des öffentlichen Rechts	30.000,00	30.000,00	33.000,00
3232	Transferzahlungen an Beteiligungen	0,00	0,00	0,00
3233	Transferzahlungen an Unternehmen (inkl. Finanzunternehmen)	1.469.000,00	1.400.900,00	1.351.571,74

Straßen- und Wasserbau, Verkehr (Gruppe 6)

MVAG	Mittelverwendungs- und aufbringungsgruppen (1. und 2. Ebene)	VA 2022	VA 2021	RA 2020
3234	Transferzahlungen an Haushalte und Organisationen ohne Erwerbscharakter	0,00	0,00	0,00
3235	Transferzahlungen an das Ausland	0,00	0,00	0,00
3236	Investitions- und Tilgungszuschüsse zwischen Unternehmungen und Betrieben der Gebietskörperschaft und der Gebietskörperschaft	0,00	0,00	0,00
324	**Auszahlungen aus Finanzaufwand**	**33.700,00**	**44.000,00**	**37.379,33**
3241	Auszahlungen für Zinsaufwand, für Finanzierungsleasing, für Forderungskauf, für Finanzschulden und derivative Finanzinstrumente m	33.700,00	44.000,00	37.379,33
3242	Auszahlungen für Zinsen aus derivativen Finanzinstrumenten ohne Grundgeschäft	0,00	0,00	0,00
3243	Auszahlung aus Gewinnentnahmen von marktbestimmten Betrieben	0,00	0,00	0,00
3244	Sonstige Auszahlungen aus Finanzaufwendungen	0,00	0,00	0,00
32	**Summe Auszahlungen operative Gebarung**	**4.337.500,00**	**4.189.300,00**	**4.093.874,49**
SA1	**Saldo (1) Geldfluss aus der Operativen Gebarung (31 – 32)**	**-3.910.400,00**	**-3.682.800,00**	**-3.509.468,59**
331	**Einzahlungen aus der Investitionstätigkeit**	**0,00**	**0,00**	**19.000,00**
3311	Einzahlungen aus der Veräußerung von immateriellem Vermögen	0,00	0,00	0,00
3312	Einzahlungen aus der Veräußerung von Grundstücken und Grundstückeinrichtungen	0,00	0,00	0,00
3313	Einzahlungen aus der Veräußerung von Gebäuden und Bauten	0,00	0,00	0,00
3314	Einzahlungen aus der Veräußerung von technischen Anlagen, Fahrzeuge und Maschinen	0,00	0,00	19.000,00
3315	Einzahlungen aus der Veräußerung von Amts-, Betriebs- und Geschäftsausstattung	0,00	0,00	0,00
3316	Einzahlungen aus der Veräußerung von Kulturgütern	0,00	0,00	0,00
3317	Einzahlungen aus der Veräußerung von Beteiligungen	0,00	0,00	0,00
332	**Einzahlungen aus der Rückzahlung von Darlehen sowie gewährten Vorschüssen**	**0,00**	**0,00**	**0,00**
3321	Einzahlungen aus Darlehen an Träger des öffentlichen Rechts	0,00	0,00	0,00
3322	Einzahlungen aus Darlehen an Beteiligungen	0,00	0,00	0,00
3323	Einzahlungen aus Darlehen an Unternehmen und Haushalte	0,00	0,00	0,00
3325	Einzahlungen aus Vorschüssen und Anzahlungen	0,00	0,00	0,00
333	**Einzahlungen aus Kapitaltransfers**	**455.000,00**	**1.097.800,00**	**18.433,14**
3331	Kapitaltransferzahlungen von Trägern des öffentlichen Rechts	455.000,00	1.097.800,00	18.433,14
3332	Kapitaltransferzahlungen von Beteiligungen	0,00	0,00	0,00
3333	Kapitaltransferzahlungen von Unternehmen	0,00	0,00	0,00
3334	Kapitaltransferzahlungen von Haushalten und Organisationen ohne Erwerbscharakter	0,00	0,00	0,00
3335	Kapitaltransferzahlungen vom Ausland	0,00	0,00	0,00
33	**Summe Einzahlungen investive Gebarung**	**455.000,00**	**1.097.800,00**	**37.433,14**
341	**Auszahlungen aus der Investitionstätigkeit**	**2.763.000,00**	**1.729.500,00**	**936.722,30**
3411	Auszahlungen für den Erwerb von immateriellem Vermögen	0,00	0,00	0,00
3412	Auszahlungen für den Erwerb von Grundstücken und Grundstückseinrichtungen	2.693.400,00	1.714.500,00	862.762,21

Straßen- und Wasserbau, Verkehr (Gruppe 6)

MVAG	Mittelverwendungs- und aufbringungsgruppen (1. und 2. Ebene)	VA 2022	VA 2021	RA 2020
3413	Auszahlungen für den Erwerb von Gebäuden und Bauten	0,00	0,00	0,00
3414	Auszahlungen für den Erwerb von technischen Anlagen, Fahrzeuge und Maschinen	63.100,00	0,00	73.960,09
3415	Auszahlungen für den Erwerb von Amts-, Betriebs- und Geschäftsausstattung	6.500,00	15.000,00	0,00
3416	Auszahlungen für den Erwerb von Kulturgütern	0,00	0,00	0,00
3417	Auszahlungen für den Erwerb von Beteiligungen	0,00	0,00	0,00
342	**Auszahlungen von gewährten Darlehen sowie gewährten Vorschüssen**	**0,00**	**0,00**	**0,00**
3421	Auszahlung von Darlehen an Träger des öffentlichen Rechts	0,00	0,00	0,00
3422	Auszahlung von Darlehen an Beteiligungen	0,00	0,00	0,00
3423	Auszahlung von Darlehen an Unternehmen und Haushalte	0,00	0,00	0,00
3425	Auszahlungen von Vorschüssen und Anzahlungen	0,00	0,00	0,00
343	**Auszahlungen aus Kapitaltransfers**	**0,00**	**0,00**	**0,00**
3431	Kapitaltransferzahlungen an Träger des öffentlichen Rechts	0,00	0,00	0,00
3432	Kapitaltransferzahlungen an Beteiligungen	0,00	0,00	0,00
3433	Kapitaltransferzahlungen an Unternehmen (Finanzunternehmen)	0,00	0,00	0,00
3434	Kapitaltransferzahlungen an Haushalte und Organisationen ohne Erwerbscharakter	0,00	0,00	0,00
3435	Kapitaltransferzahlungen an das Ausland	0,00	0,00	0,00
34	**Summe Auszahlungen investive Gebarung**	**2.763.000,00**	**1.729.500,00**	**936.722,30**
SA2	**Saldo (2) Geldfluss aus der Investiven Gebarung (33 – 34)**	**-2.308.000,00**	**-631.700,00**	**-899.289,16**
SA3	**Saldo (3) Nettofinanzierungssaldo (Saldo 1 + Saldo 2)**	**-6.218.400,00**	**-4.314.500,00**	**-4.408.757,75**
351	**Einzahlungen aus der Aufnahme von Finanzschulden**	**1.380.000,00**	**283.100,00**	**0,00**
3511	Einzahlungen aus empfangenen Darlehen von öffentlichen Körperschaften und Rechtsträgern	0,00	0,00	0,00
3512	Einzahlungen aus empfangenen Darlehen von Beteiligungen	0,00	0,00	0,00
3513	Einzahlungen aus empfangenen Darlehen von Unternehmen und privaten Haushalten	0,00	0,00	0,00
3514	Einzahlungen aus Finanzschulden (Finanzunternehmen)	1.380.000,00	283.100,00	0,00
353	**Einzahlungen infolge eines Kapitaltausch bei derivativen Finanzinstrumenten mit Grundgeschäft**	**0,00**	**0,00**	**0,00**
3530	Einzahlungen infolge eines Kapitaltausch bei derivativen Finanzinstrumenten mit Grundgeschäft	0,00	0,00	0,00
355	**Einzahlungen aus dem Abgang von Finanzinstrumenten**	**0,00**	**0,00**	**0,00**
3550	Einzahlungen aus dem Abgang von Finanzinstrumenten	0,00	0,00	0,00
35	**Summe Einzahlungen aus der Finanzierungstätigkeit**	**1.380.000,00**	**283.100,00**	**0,00**
361	**Auszahlungen aus der Tilgung von Finanzschulden**	**645.700,00**	**712.300,00**	**712.318,85**
3611	Auszahlungen aus empfangenen Darlehen von öffentlichen Körperschaften und Rechtsträgern	0,00	0,00	0,00

Straßen- und Wasserbau, Verkehr (Gruppe 6)

MVAG	Mittelverwendungs- und aufbringungsgruppen (1. und 2. Ebene)	VA 2022	VA 2021	RA 2020
3612	Auszahlungen aus empfangenen Darlehen von Beteiligungen	0,00	0,00	0,00
3613	Auszahlungen aus empfangenen Darlehen von Unternehmen und privaten Haushalten	0,00	0,00	0,00
3614	Auszahlungen aus Finanzschulden	645.700,00	712.300,00	712.318,85
3615	Auszahlung aus der Rückzahlung von Leasingverbindlichkeiten	0,00	0,00	0,00
363	**Auszahlungen infolge eines Kapitaltausch bei derivativen Finanzinstrumenten mit Grundgeschäft**	**0,00**	**0,00**	**0,00**
3630	Auszahlungen infolge eines Kapitaltausch bei derivativen Finanzinstrumenten mit Grundgeschäft	0,00	0,00	0,00
365	**Auszahlungen für den Erwerb von Finanzinstrumenten**	**0,00**	**0,00**	**0,00**
3650	Auszahlungen für den Erwerb von Finanzinstrumenten	0,00	0,00	0,00
36	**Summe Auszahlungen aus der Finanzierungstätigkeit**	**645.700,00**	**712.300,00**	**712.318,85**
SA4	**Saldo (4) Geldfluss aus der Finanzierungstätigkeit (35 – 36)**	**734.300,00**	**-429.200,00**	**-712.318,85**
SA5	**Saldo (5) Geldfluss aus der voranschlagswirksamen Gebarung (Saldo 3 + Saldo 4)**	**-5.484.100,00**	**-4.743.700,00**	**-5.121.076,60**

Wirtschaftsförderung (Gruppe 7)

MVAG	Mittelverwendungs- und aufbringungsgruppen (1. und 2. Ebene)	VA 2022	VA 2021	RA 2020
311	**Einzahlungen aus der operativen Verwaltungstätigkeit**	**100,00**	**0,00**	**146,38**
3111	Einzahlungen aus eigenen Abgaben	0,00	0,00	0,00
3112	Einzahlungen aus Ertragsanteilen	0,00	0,00	0,00
3113	Einzahlungen aus Gebühren	0,00	0,00	0,00
3114	Einzahlungen aus Leistungen	100,00	0,00	146,38
3115	Einzahlungen aus Besitz und wirtschaftlicher Tätigkeit	0,00	0,00	0,00
3116	Einzahlungen aus Veräußerung von geringwertigen Wirtschaftsgütern (GWG) und sonstige Einzahlungen	0,00	0,00	0,00
312	**Einzahlungen aus Transfers (ohne Kapitaltransfers)**	**1.800,00**	**1.800,00**	**1.750,00**
3121	Transferzahlungen von Trägern des öffentlichen Rechts	1.800,00	1.800,00	1.750,00
3122	Transferzahlungen von Beteiligungen	0,00	0,00	0,00
3123	Transferzahlungen von Unternehmen (inkl. Finanzunternehmen)	0,00	0,00	0,00
3124	Transferzahlungen von Haushalte und Organisationen ohne Erwerbscharakter	0,00	0,00	0,00
3125	Transferzahlungen vom Ausland	0,00	0,00	0,00
3126	Investitions- und Tilgungszuschüsse zwischen Unternehmungen und Betrieben der Gebietskörperschaft und der Gebietskörperschaft	0,00	0,00	0,00
313	**Einzahlungen aus Finanzerträgen**	**0,00**	**0,00**	**0,00**
3131	Einzahlungen aus Zinserträgen	0,00	0,00	0,00
3133	Einzahlungen aus Gewinnentnahmen von marktbestimmten Betrieben	0,00	0,00	0,00
3134	Sonstige Einzahlungen aus Finanzerträgen	0,00	0,00	0,00
3135	Einzahlungen aus Dividenden/Gewinnausschüttungen	0,00	0,00	0,00
31	**Summe Einzahlungen operative Gebarung**	**1.900,00**	**1.800,00**	**1.896,38**
321	**Auszahlungen aus Personalaufwand**	**122.100,00**	**115.800,00**	**100.551,78**
3211	Auszahlungen für Personalaufwand Bezüge, Nebengebühren, und Mehrleistungsvergütungen)	97.900,00	93.500,00	81.302,96
3212	Auszahlungen für gesetzliche und freiwillige Sozialaufwendungen	24.200,00	22.300,00	19.248,82
3213	Auszahlungen aus sonstigem Personalaufwand	0,00	0,00	0,00
322	**Auszahlungen aus Sachaufwand (ohne Transferaufwand)**	**88.200,00**	**54.000,00**	**33.551,84**
3221	Auszahlungen für Gebrauchs- und Verbrauchsgüter, Handelswaren	100,00	100,00	0,00
3222	Auszahlungen für Verwaltungs- und Betriebsaufwand	0,00	0,00	0,00
3223	Auszahlungen für Leasing- und Mietaufwand	0,00	0,00	0,00
3224	Auszahlungen für Instandhaltung	2.800,00	2.800,00	761,24
3225	Sonstige Auszahlungen aus Sachaufwand	85.300,00	51.100,00	32.790,60
323	**Auszahlungen aus Transfers (ohne Kapitaltransfers)**	**284.100,00**	**234.200,00**	**197.605,00**
3231	Transferzahlungen an Träger des öffentlichen Rechts	0,00	0,00	0,00
3232	Transferzahlungen an Beteiligungen	0,00	0,00	0,00
3233	Transferzahlungen an Unternehmen (inkl. Finanzunternehmen)	11.100,00	12.100,00	0,00

Wirtschaftsförderung (Gruppe 7)

MVAG	Mittelverwendungs- und aufbringungsgruppen (1. und 2. Ebene)	VA 2022	VA 2021	RA 2020
3234	Transferzahlungen an Haushalte und Organisationen ohne Erwerbscharakter	273.000,00	222.100,00	197.605,00
3235	Transferzahlungen an das Ausland	0,00	0,00	0,00
3236	Investitions- und Tilgungszuschüsse zwischen Unternehmungen und Betrieben der Gebietskörperschaft und der Gebietskörperschaft	0,00	0,00	0,00
324	**Auszahlungen aus Finanzaufwand**	**0,00**	**0,00**	**0,00**
3241	Auszahlungen für Zinsaufwand, für Finanzierungsleasing, für Forderungskauf, für Finanzschulden und derivative Finanzinstrumente m	0,00	0,00	0,00
3242	Auszahlungen für Zinsen aus derivativen Finanzinstrumenten ohne Grundgeschäft	0,00	0,00	0,00
3243	Auszahlung aus Gewinnentnahmen von marktbestimmten Betrieben	0,00	0,00	0,00
3244	Sonstige Auszahlungen aus Finanzaufwendungen	0,00	0,00	0,00
32	**Summe Auszahlungen operative Gebarung**	**494.400,00**	**404.000,00**	**331.708,62**
SA1	**Saldo (1) Geldfluss aus der Operativen Gebarung (31 – 32)**	**-492.500,00**	**-402.200,00**	**-329.812,24**
331	**Einzahlungen aus der Investitionstätigkeit**	**0,00**	**0,00**	**0,00**
3311	Einzahlungen aus der Veräußerung von immateriellem Vermögen	0,00	0,00	0,00
3312	Einzahlungen aus der Veräußerung von Grundstücken und Grundstückeinrichtungen	0,00	0,00	0,00
3313	Einzahlungen aus der Veräußerung von Gebäuden und Bauten	0,00	0,00	0,00
3314	Einzahlungen aus der Veräußerung von technischen Anlagen, Fahrzeuge und Maschinen	0,00	0,00	0,00
3315	Einzahlungen aus der Veräußerung von Amts-, Betriebs- und Geschäftsausstattung	0,00	0,00	0,00
3316	Einzahlungen aus der Veräußerung von Kulturgütern	0,00	0,00	0,00
3317	Einzahlungen aus der Veräußerung von Beteiligungen	0,00	0,00	0,00
332	**Einzahlungen aus der Rückzahlung von Darlehen sowie gewährten Vorschüssen**	**0,00**	**0,00**	**0,00**
3321	Einzahlungen aus Darlehen an Träger des öffentlichen Rechts	0,00	0,00	0,00
3322	Einzahlungen aus Darlehen an Beteiligungen	0,00	0,00	0,00
3323	Einzahlungen aus Darlehen an Unternehmen und Haushalte	0,00	0,00	0,00
3325	Einzahlungen aus Vorschüssen und Anzahlungen	0,00	0,00	0,00
333	**Einzahlungen aus Kapitaltransfers**	**1.700,00**	**1.700,00**	**1.750,00**
3331	Kapitaltransferzahlungen von Trägern des öffentlichen Rechts	1.700,00	1.700,00	1.750,00
3332	Kapitaltransferzahlungen von Beteiligungen	0,00	0,00	0,00
3333	Kapitaltransferzahlungen von Unternehmen	0,00	0,00	0,00
3334	Kapitaltransferzahlungen von Haushalten und Organisationen ohne Erwerbscharakter	0,00	0,00	0,00
3335	Kapitaltransferzahlungen vom Ausland	0,00	0,00	0,00
33	**Summe Einzahlungen investive Gebarung**	**1.700,00**	**1.700,00**	**1.750,00**
341	**Auszahlungen aus der Investitionstätigkeit**	**11.000,00**	**11.000,00**	**11.102,42**
3411	Auszahlungen für den Erwerb von immateriellem Vermögen	0,00	0,00	0,00
3412	Auszahlungen für den Erwerb von Grundstücken und Grundstückseinrichtungen	11.000,00	11.000,00	11.102,42

Wirtschaftsförderung (Gruppe 7)

MVAG	Mittelverwendungs- und aufbringungsgruppen (1. und 2. Ebene)	VA 2022	VA 2021	RA 2020
3413	Auszahlungen für den Erwerb von Gebäuden und Bauten	0,00	0,00	0,00
3414	Auszahlungen für den Erwerb von technischen Anlagen, Fahrzeuge und Maschinen	0,00	0,00	0,00
3415	Auszahlungen für den Erwerb von Amts-, Betriebs- und Geschäftsausstattung	0,00	0,00	0,00
3416	Auszahlungen für den Erwerb von Kulturgütern	0,00	0,00	0,00
3417	Auszahlungen für den Erwerb von Beteiligungen	0,00	0,00	0,00
342	**Auszahlungen von gewährten Darlehen sowie gewährten Vorschüssen**	**0,00**	**0,00**	**0,00**
3421	Auszahlung von Darlehen an Träger des öffentlichen Rechts	0,00	0,00	0,00
3422	Auszahlung von Darlehen an Beteiligungen	0,00	0,00	0,00
3423	Auszahlung von Darlehen an Unternehmen und Haushalte	0,00	0,00	0,00
3425	Auszahlungen von Vorschüssen und Anzahlungen	0,00	0,00	0,00
343	**Auszahlungen aus Kapitaltransfers**	**0,00**	**0,00**	**0,00**
3431	Kapitaltransferzahlungen an Träger des öffentlichen Rechts	0,00	0,00	0,00
3432	Kapitaltransferzahlungen an Beteiligungen	0,00	0,00	0,00
3433	Kapitaltransferzahlungen an Unternehmen (Finanzunternehmen)	0,00	0,00	0,00
3434	Kapitaltransferzahlungen an Haushalte und Organisationen ohne Erwerbscharakter	0,00	0,00	0,00
3435	Kapitaltransferzahlungen an das Ausland	0,00	0,00	0,00
34	**Summe Auszahlungen investive Gebarung**	**11.000,00**	**11.000,00**	**11.102,42**
SA2	**Saldo (2) Geldfluss aus der Investiven Gebarung (33 – 34)**	**-9.300,00**	**-9.300,00**	**-9.352,42**
SA3	**Saldo (3) Nettofinanzierungssaldo (Saldo 1 + Saldo 2)**	**-501.800,00**	**-411.500,00**	**-339.164,66**
351	**Einzahlungen aus der Aufnahme von Finanzschulden**	**0,00**	**0,00**	**0,00**
3511	Einzahlungen aus empfangenen Darlehen von öffentlichen Körperschaften und Rechtsträgern	0,00	0,00	0,00
3512	Einzahlungen aus empfangenen Darlehen von Beteiligungen	0,00	0,00	0,00
3513	Einzahlungen aus empfangenen Darlehen von Unternehmen und privaten Haushalten	0,00	0,00	0,00
3514	Einzahlungen aus Finanzschulden (Finanzunternehmen)	0,00	0,00	0,00
353	**Einzahlungen infolge eines Kapitaltausch bei derivativen Finanzinstrumenten mit Grundgeschäft**	**0,00**	**0,00**	**0,00**
3530	Einzahlungen infolge eines Kapitaltausch bei derivativen Finanzinstrumenten mit Grundgeschäft	0,00	0,00	0,00
355	**Einzahlungen aus dem Abgang von Finanzinstrumenten**	**0,00**	**0,00**	**0,00**
3550	Einzahlungen aus dem Abgang von Finanzinstrumenten	0,00	0,00	0,00
35	**Summe Einzahlungen aus der Finanzierungstätigkeit**	**0,00**	**0,00**	**0,00**
361	**Auszahlungen aus der Tilgung von Finanzschulden**	**0,00**	**0,00**	**0,00**
3611	Auszahlungen aus empfangenen Darlehen von öffentlichen Körperschaften und Rechtsträgern	0,00	0,00	0,00

Wirtschaftsförderung (Gruppe 7)

MVAG	Mittelverwendungs- und aufbringungsgruppen (1. und 2. Ebene)	VA 2022	VA 2021	RA 2020
3612	Auszahlungen aus empfangenen Darlehen von Beteiligungen	0,00	0,00	0,00
3613	Auszahlungen aus empfangenen Darlehen von Unternehmen und privaten Haushalten	0,00	0,00	0,00
3614	Auszahlungen aus Finanzschulden	0,00	0,00	0,00
3615	Auszahlung aus der Rückzahlung von Leasingverbindlichkeiten	0,00	0,00	0,00
363	**Auszahlungen infolge eines Kapitaltausch bei derivativen Finanzinstrumenten mit Grundgeschäft**	**0,00**	**0,00**	**0,00**
3630	Auszahlungen infolge eines Kapitaltausch bei derivativen Finanzinstrumenten mit Grundgeschäft	0,00	0,00	0,00
365	**Auszahlungen für den Erwerb von Finanzinstrumenten**	**0,00**	**0,00**	**0,00**
3650	Auszahlungen für den Erwerb von Finanzinstrumenten	0,00	0,00	0,00
36	**Summe Auszahlungen aus der Finanzierungstätigkeit**	**0,00**	**0,00**	**0,00**
SA4	**Saldo (4) Geldfluss aus der Finanzierungstätigkeit (35 – 36)**	**0,00**	**0,00**	**0,00**
SA5	**Saldo (5) Geldfluss aus der voranschlagswirksamen Gebarung (Saldo 3 + Saldo 4)**	**-501.800,00**	**-411.500,00**	**-339.164,66**

Dienstleistungen (Gruppe 8)

MVAG	Mittelverwendungs- und aufbringungsgruppen (1. und 2. Ebene)	VA 2022	VA 2021	RA 2020
311	**Einzahlungen aus der operativen Verwaltungstätigkeit**	**19.898.100,00**	**19.106.300,00**	**19.162.349,83**
3111	Einzahlungen aus eigenen Abgaben	0,00	0,00	0,00
3112	Einzahlungen aus Ertragsanteilen	0,00	0,00	0,00
3113	Einzahlungen aus Gebühren	15.204.900,00	14.749.100,00	14.666.688,72
3114	Einzahlungen aus Leistungen	922.000,00	774.900,00	731.610,12
3115	Einzahlungen aus Besitz und wirtschaftlicher Tätigkeit	3.614.000,00	3.465.400,00	3.503.161,11
3116	Einzahlungen aus Veräußerung von geringwertigen Wirtschaftsgütern (GWG) und sonstige Einzahlungen	157.200,00	116.900,00	260.889,88
312	**Einzahlungen aus Transfers (ohne Kapitaltransfers)**	**692.300,00**	**782.800,00**	**700.999,06**
3121	Transferzahlungen von Trägern des öffentlichen Rechts	685.700,00	776.400,00	694.533,84
3122	Transferzahlungen von Beteiligungen	0,00	0,00	0,00
3123	Transferzahlungen von Unternehmen (inkl. Finanzunternehmen)	700,00	700,00	0,00
3124	Transferzahlungen von Haushalte und Organisationen ohne Erwerbscharakter	5.900,00	5.700,00	6.465,22
3125	Transferzahlungen vom Ausland	0,00	0,00	0,00
3126	Investitions- und Tilgungszuschüsse zwischen Unternehmungen und Betrieben der Gebietskörperschaft und der Gebietskörperschaft	0,00	0,00	0,00
313	**Einzahlungen aus Finanzerträgen**	**0,00**	**0,00**	**0,00**
3131	Einzahlungen aus Zinserträgen	0,00	0,00	0,00
3133	Einzahlungen aus Gewinnentnahmen von marktbestimmten Betrieben	0,00	0,00	0,00
3134	Sonstige Einzahlungen aus Finanzerträgen	0,00	0,00	0,00
3135	Einzahlungen aus Dividenden/Gewinnausschüttungen	0,00	0,00	0,00
31	**Summe Einzahlungen operative Gebarung**	**20.590.400,00**	**19.889.100,00**	**19.863.348,89**
321	**Auszahlungen aus Personalaufwand**	**7.838.200,00**	**7.958.700,00**	**7.139.716,83**
3211	Auszahlungen für Personalaufwand Bezüge, Nebengebühren, und Mehrleistungsvergütungen)	6.243.700,00	6.359.600,00	5.684.707,13
3212	Auszahlungen für gesetzliche und freiwillige Sozialaufwendungen	1.594.500,00	1.599.100,00	1.455.009,70
3213	Auszahlungen aus sonstigem Personalaufwand	0,00	0,00	0,00
322	**Auszahlungen aus Sachaufwand (ohne Transferaufwand)**	**11.541.500,00**	**11.065.600,00**	**9.665.589,03**
3221	Auszahlungen für Gebrauchs- und Verbrauchsgüter, Handelswaren	1.339.300,00	1.322.300,00	1.035.389,53
3222	Auszahlungen für Verwaltungs- und Betriebsaufwand	1.214.200,00	1.004.700,00	931.335,37
3223	Auszahlungen für Leasing- und Mietaufwand	781.300,00	760.200,00	712.371,38
3224	Auszahlungen für Instandhaltung	2.567.200,00	2.686.200,00	2.057.219,48
3225	Sonstige Auszahlungen aus Sachaufwand	5.639.500,00	5.292.200,00	4.929.273,27
323	**Auszahlungen aus Transfers (ohne Kapitaltransfers)**	**1.398.200,00**	**1.786.900,00**	**1.478.509,59**
3231	Transferzahlungen an Träger des öffentlichen Rechts	204.700,00	192.400,00	201.839,36
3232	Transferzahlungen an Beteiligungen	1.100.000,00	1.501.000,00	1.184.439,11
3233	Transferzahlungen an Unternehmen (inkl. Finanzunternehmen)	0,00	0,00	0,00

Dienstleistungen (Gruppe 8)

MVAG	Mittelverwendungs- und aufbringungsgruppen (1. und 2. Ebene)	VA 2022	VA 2021	RA 2020
3234	Transferzahlungen an Haushalte und Organisationen ohne Erwerbscharakter	93.500,00	93.500,00	92.231,12
3235	Transferzahlungen an das Ausland	0,00	0,00	0,00
3236	Investitions- und Tilgungszuschüsse zwischen Unternehmungen und Betrieben der Gebietskörperschaft und der Gebietskörperschaft	0,00	0,00	0,00
324	**Auszahlungen aus Finanzaufwand**	**295.400,00**	**304.400,00**	**229.220,12**
3241	Auszahlungen für Zinsaufwand, für Finanzierungsleasing, für Forderungskauf, für Finanzschulden und derivative Finanzinstrumente m	293.800,00	301.400,00	225.222,25
3242	Auszahlungen für Zinsen aus derivativen Finanzinstrumenten ohne Grundgeschäft	0,00	0,00	0,00
3243	Auszahlung aus Gewinnentnahmen von marktbestimmten Betrieben	0,00	0,00	0,00
3244	Sonstige Auszahlungen aus Finanzaufwendungen	1.600,00	3.000,00	3.997,87
32	**Summe Auszahlungen operative Gebarung**	**21.073.300,00**	**21.115.600,00**	**18.513.035,57**
SA1	**Saldo (1) Geldfluss aus der Operativen Gebarung (31 – 32)**	**-482.900,00**	**-1.226.500,00**	**1.350.313,32**
331	**Einzahlungen aus der Investitionstätigkeit**	**170.000,00**	**0,00**	**0,00**
3311	Einzahlungen aus der Veräußerung von immateriellem Vermögen	0,00	0,00	0,00
3312	Einzahlungen aus der Veräußerung von Grundstücken und Grundstückeinrichtungen	100.000,00	0,00	0,00
3313	Einzahlungen aus der Veräußerung von Gebäuden und Bauten	0,00	0,00	0,00
3314	Einzahlungen aus der Veräußerung von technischen Anlagen, Fahrzeuge und Maschinen	70.000,00	0,00	0,00
3315	Einzahlungen aus der Veräußerung von Amts-, Betriebs- und Geschäftsausstattung	0,00	0,00	0,00
3316	Einzahlungen aus der Veräußerung von Kulturgütern	0,00	0,00	0,00
3317	Einzahlungen aus der Veräußerung von Beteiligungen	0,00	0,00	0,00
332	**Einzahlungen aus der Rückzahlung von Darlehen sowie gewährten Vorschüssen**	**1.500,00**	**5.400,00**	**4.500,00**
3321	Einzahlungen aus Darlehen an Träger des öffentlichen Rechts	0,00	0,00	0,00
3322	Einzahlungen aus Darlehen an Beteiligungen	0,00	0,00	0,00
3323	Einzahlungen aus Darlehen an Unternehmen und Haushalte	0,00	0,00	0,00
3325	Einzahlungen aus Vorschüssen und Anzahlungen	1.500,00	5.400,00	4.500,00
333	**Einzahlungen aus Kapitaltransfers**	**1.806.100,00**	**2.059.600,00**	**1.676.271,44**
3331	Kapitaltransferzahlungen von Trägern des öffentlichen Rechts	931.100,00	1.144.600,00	461.420,27
3332	Kapitaltransferzahlungen von Beteiligungen	0,00	0,00	0,00
3333	Kapitaltransferzahlungen von Unternehmen	0,00	0,00	0,00
3334	Kapitaltransferzahlungen von Haushalten und Organisationen ohne Erwerbscharakter	875.000,00	915.000,00	1.214.851,17
3335	Kapitaltransferzahlungen vom Ausland	0,00	0,00	0,00
33	**Summe Einzahlungen investive Gebarung**	**1.977.600,00**	**2.065.000,00**	**1.680.771,44**
341	**Auszahlungen aus der Investitionstätigkeit**	**5.640.300,00**	**4.703.700,00**	**3.318.121,80**
3411	Auszahlungen für den Erwerb von immateriellem Vermögen	0,00	0,00	0,00
3412	Auszahlungen für den Erwerb von Grundstücken und Grundstückseinrichtungen	3.082.500,00	3.026.700,00	2.118.126,66

Dienstleistungen (Gruppe 8)

MVAG	Mittelverwendungs- und aufbringungsgruppen (1. und 2. Ebene)	VA 2022	VA 2021	RA 2020
3413	Auszahlungen für den Erwerb von Gebäuden und Bauten	1.620.000,00	1.625.000,00	243.885,66
3414	Auszahlungen für den Erwerb von technischen Anlagen, Fahrzeuge und Maschinen	863.700,00	44.800,00	946.340,69
3415	Auszahlungen für den Erwerb von Amts-, Betriebs- und Geschäftsausstattung	74.100,00	7.200,00	9.768,79
3416	Auszahlungen für den Erwerb von Kulturgütern	0,00	0,00	0,00
3417	Auszahlungen für den Erwerb von Beteiligungen	0,00	0,00	0,00
342	**Auszahlungen von gewährten Darlehen sowie gewährten Vorschüssen**	**3.500,00**	**0,00**	**4.000,00**
3421	Auszahlung von Darlehen an Träger des öffentlichen Rechts	0,00	0,00	0,00
3422	Auszahlung von Darlehen an Beteiligungen	0,00	0,00	0,00
3423	Auszahlung von Darlehen an Unternehmen und Haushalte	0,00	0,00	0,00
3425	Auszahlungen von Vorschüssen und Anzahlungen	3.500,00	0,00	4.000,00
343	**Auszahlungen aus Kapitaltransfers**	**553.000,00**	**153.300,00**	**164.053,55**
3431	Kapitaltransferzahlungen an Träger des öffentlichen Rechts	0,00	0,00	0,00
3432	Kapitaltransferzahlungen an Beteiligungen	553.000,00	152.000,00	164.053,55
3433	Kapitaltransferzahlungen an Unternehmen (Finanzunternehmen)	0,00	0,00	0,00
3434	Kapitaltransferzahlungen an Haushalte und Organisationen ohne Erwerbscharakter	0,00	1.300,00	0,00
3435	Kapitaltransferzahlungen an das Ausland	0,00	0,00	0,00
34	**Summe Auszahlungen investive Gebarung**	**6.196.800,00**	**4.857.000,00**	**3.486.175,35**
SA2	**Saldo (2) Geldfluss aus der Investiven Gebarung (33 – 34)**	**-4.219.200,00**	**-2.792.000,00**	**-1.805.403,91**
SA3	**Saldo (3) Nettofinanzierungssaldo (Saldo 1 + Saldo 2)**	**-4.702.100,00**	**-4.018.500,00**	**-455.090,59**
351	**Einzahlungen aus der Aufnahme von Finanzschulden**	**2.444.000,00**	**2.410.000,00**	**851.118,33**
3511	Einzahlungen aus empfangenen Darlehen von öffentlichen Körperschaften und Rechtsträgern	0,00	0,00	1.118,33
3512	Einzahlungen aus empfangenen Darlehen von Beteiligungen	0,00	0,00	0,00
3513	Einzahlungen aus empfangenen Darlehen von Unternehmen und privaten Haushalten	0,00	0,00	0,00
3514	Einzahlungen aus Finanzschulden (Finanzunternehmen)	2.444.000,00	2.410.000,00	850.000,00
353	**Einzahlungen infolge eines Kapitaltausch bei derivativen Finanzinstrumenten mit Grundgeschäft**	**0,00**	**0,00**	**0,00**
3530	Einzahlungen infolge eines Kapitaltausch bei derivativen Finanzinstrumenten mit Grundgeschäft	0,00	0,00	0,00
355	**Einzahlungen aus dem Abgang von Finanzinstrumenten**	**0,00**	**0,00**	**0,00**
3550	Einzahlungen aus dem Abgang von Finanzinstrumenten	0,00	0,00	0,00
35	**Summe Einzahlungen aus der Finanzierungstätigkeit**	**2.444.000,00**	**2.410.000,00**	**851.118,33**
361	**Auszahlungen aus der Tilgung von Finanzschulden**	**3.230.500,00**	**3.288.000,00**	**3.394.791,27**
3611	Auszahlungen aus empfangenen Darlehen von öffentlichen Körperschaften und Rechtsträgern	0,00	0,00	0,00

Dienstleistungen (Gruppe 8)

MVAG	Mittelverwendungs- und aufbringungsgruppen (1. und 2. Ebene)	VA 2022	VA 2021	RA 2020
3612	Auszahlungen aus empfangenen Darlehen von Beteiligungen	0,00	0,00	0,00
3613	Auszahlungen aus empfangenen Darlehen von Unternehmen und privaten Haushalten	0,00	0,00	0,00
3614	Auszahlungen aus Finanzschulden	3.230.500,00	3.288.000,00	3.394.791,27
3615	Auszahlung aus der Rückzahlung von Leasingverbindlichkeiten	0,00	0,00	0,00
363	**Auszahlungen infolge eines Kapitaltausch bei derivativen Finanzinstrumenten mit Grundgeschäft**	**0,00**	**0,00**	**0,00**
3630	Auszahlungen infolge eines Kapitaltausch bei derivativen Finanzinstrumenten mit Grundgeschäft	0,00	0,00	0,00
365	**Auszahlungen für den Erwerb von Finanzinstrumenten**	**0,00**	**0,00**	**0,00**
3650	Auszahlungen für den Erwerb von Finanzinstrumenten	0,00	0,00	0,00
36	**Summe Auszahlungen aus der Finanzierungstätigkeit**	**3.230.500,00**	**3.288.000,00**	**3.394.791,27**
SA4	**Saldo (4) Geldfluss aus der Finanzierungstätigkeit (35 – 36)**	**-786.500,00**	**-878.000,00**	**-2.543.672,94**
SA5	**Saldo (5) Geldfluss aus der voranschlagswirksamen Gebarung (Saldo 3 + Saldo 4)**	**-5.488.600,00**	**-4.896.500,00**	**-2.998.763,53**

Finanzwirtschaft (Gruppe 9)

MVAG	Mittelverwendungs- und aufbringungsgruppen (1. und 2. Ebene)	VA 2022	VA 2021	RA 2020
311	**Einzahlungen aus der operativen Verwaltungstätigkeit**	**45.315.900,00**	**42.400.400,00**	**39.738.477,53**
3111	Einzahlungen aus eigenen Abgaben	10.444.900,00	9.974.900,00	10.049.496,36
3112	Einzahlungen aus Ertragsanteilen	34.855.000,00	32.400.000,00	29.675.599,68
3113	Einzahlungen aus Gebühren	0,00	0,00	0,00
3114	Einzahlungen aus Leistungen	14.100,00	13.500,00	13.187,33
3115	Einzahlungen aus Besitz und wirtschaftlicher Tätigkeit	0,00	0,00	0,00
3116	Einzahlungen aus Veräußerung von geringwertigen Wirtschaftsgütern (GWG) und sonstige Einzahlungen	1.900,00	12.000,00	194,16
312	**Einzahlungen aus Transfers (ohne Kapitaltransfers)**	**188.800,00**	**381.500,00**	**832.143,66**
3121	Transferzahlungen von Trägern des öffentlichen Rechts	188.800,00	381.500,00	832.143,66
3122	Transferzahlungen von Beteiligungen	0,00	0,00	0,00
3123	Transferzahlungen von Unternehmen (inkl. Finanzunternehmen)	0,00	0,00	0,00
3124	Transferzahlungen von Haushalte und Organisationen ohne Erwerbscharakter	0,00	0,00	0,00
3125	Transferzahlungen vom Ausland	0,00	0,00	0,00
3126	Investitions- und Tilgungszuschüsse zwischen Unternehmungen und Betrieben der Gebietskörperschaft und der Gebietskörperschaft	0,00	0,00	0,00
313	**Einzahlungen aus Finanzerträgen**	**1.400,00**	**1.100,00**	**5.620,50**
3131	Einzahlungen aus Zinserträgen	1.400,00	1.100,00	5.620,50
3133	Einzahlungen aus Gewinnentnahmen von marktbestimmten Betrieben	0,00	0,00	0,00
3134	Sonstige Einzahlungen aus Finanzerträgen	0,00	0,00	0,00
3135	Einzahlungen aus Dividenden/Gewinnausschüttungen	0,00	0,00	0,00
31	**Summe Einzahlungen operative Gebarung**	**45.506.100,00**	**42.783.000,00**	**40.576.241,69**
321	**Auszahlungen aus Personalaufwand**	**1.289.900,00**	**1.295.300,00**	**1.350.373,04**
3211	Auszahlungen für Personalaufwand Bezüge, Nebengebühren, und Mehrleistungsvergütungen)	1.052.100,00	1.059.200,00	1.114.252,91
3212	Auszahlungen für gesetzliche und freiwillige Sozialaufwendungen	237.800,00	236.100,00	236.120,13
3213	Auszahlungen aus sonstigem Personalaufwand	0,00	0,00	0,00
322	**Auszahlungen aus Sachaufwand (ohne Transferaufwand)**	**549.200,00**	**410.000,00**	**295.506,32**
3221	Auszahlungen für Gebrauchs- und Verbrauchsgüter, Handelswaren	41.500,00	47.000,00	34.153,07
3222	Auszahlungen für Verwaltungs- und Betriebsaufwand	50.500,00	52.500,00	60.591,67
3223	Auszahlungen für Leasing- und Mietaufwand	3.800,00	7.800,00	3.890,40
3224	Auszahlungen für Instandhaltung	24.300,00	22.700,00	26.394,69
3225	Sonstige Auszahlungen aus Sachaufwand	429.100,00	280.000,00	170.476,49
323	**Auszahlungen aus Transfers (ohne Kapitaltransfers)**	**2.000,00**	**12.500,00**	**940,00**
3231	Transferzahlungen an Träger des öffentlichen Rechts	2.000,00	2.000,00	940,00
3232	Transferzahlungen an Beteiligungen	0,00	0,00	0,00
3233	Transferzahlungen an Unternehmen (inkl. Finanzunternehmen)	0,00	0,00	0,00

Finanzwirtschaft (Gruppe 9)

MVAG	Mittelverwendungs- und aufbringungsgruppen (1. und 2. Ebene)	VA 2022	VA 2021	RA 2020
3234	Transferzahlungen an Haushalte und Organisationen ohne Erwerbscharakter	0,00	10.500,00	0,00
3235	Transferzahlungen an das Ausland	0,00	0,00	0,00
3236	Investitions- und Tilgungszuschüsse zwischen Unternehmungen und Betrieben der Gebietskörperschaft und der Gebietskörperschaft	0,00	0,00	0,00
324	**Auszahlungen aus Finanzaufwand**	**36.900,00**	**32.900,00**	**24.108,59**
3241	Auszahlungen für Zinsaufwand, für Finanzierungsleasing, für Forderungskauf, für Finanzschulden und derivative Finanzinstrumente m	1.000,00	2.000,00	0,00
3242	Auszahlungen für Zinsen aus derivativen Finanzinstrumenten ohne Grundgeschäft	0,00	0,00	0,00
3243	Auszahlung aus Gewinnentnahmen von marktbestimmten Betrieben	0,00	0,00	0,00
3244	Sonstige Auszahlungen aus Finanzaufwendungen	35.900,00	30.900,00	24.108,59
32	**Summe Auszahlungen operative Gebarung**	**1.878.000,00**	**1.750.700,00**	**1.670.927,95**
SA1	**Saldo (1) Geldfluss aus der Operativen Gebarung (31 – 32)**	**43.628.100,00**	**41.032.300,00**	**38.905.313,74**
331	**Einzahlungen aus der Investitionstätigkeit**	**0,00**	**0,00**	**0,00**
3311	Einzahlungen aus der Veräußerung von immateriellem Vermögen	0,00	0,00	0,00
3312	Einzahlungen aus der Veräußerung von Grundstücken und Grundstückeinrichtungen	0,00	0,00	0,00
3313	Einzahlungen aus der Veräußerung von Gebäuden und Bauten	0,00	0,00	0,00
3314	Einzahlungen aus der Veräußerung von technischen Anlagen, Fahrzeuge und Maschinen	0,00	0,00	0,00
3315	Einzahlungen aus der Veräußerung von Amts-, Betriebs- und Geschäftsausstattung	0,00	0,00	0,00
3316	Einzahlungen aus der Veräußerung von Kulturgütern	0,00	0,00	0,00
3317	Einzahlungen aus der Veräußerung von Beteiligungen	0,00	0,00	0,00
332	**Einzahlungen aus der Rückzahlung von Darlehen sowie gewährten Vorschüssen**	**0,00**	**0,00**	**0,00**
3321	Einzahlungen aus Darlehen an Träger des öffentlichen Rechts	0,00	0,00	0,00
3322	Einzahlungen aus Darlehen an Beteiligungen	0,00	0,00	0,00
3323	Einzahlungen aus Darlehen an Unternehmen und Haushalte	0,00	0,00	0,00
3325	Einzahlungen aus Vorschüssen und Anzahlungen	0,00	0,00	0,00
333	**Einzahlungen aus Kapitaltransfers**	**0,00**	**0,00**	**0,00**
3331	Kapitaltransferzahlungen von Trägern des öffentlichen Rechts	0,00	0,00	0,00
3332	Kapitaltransferzahlungen von Beteiligungen	0,00	0,00	0,00
3333	Kapitaltransferzahlungen von Unternehmen	0,00	0,00	0,00
3334	Kapitaltransferzahlungen von Haushalten und Organisationen ohne Erwerbscharakter	0,00	0,00	0,00
3335	Kapitaltransferzahlungen vom Ausland	0,00	0,00	0,00
33	**Summe Einzahlungen investive Gebarung**	**0,00**	**0,00**	**0,00**
341	**Auszahlungen aus der Investitionstätigkeit**	**0,00**	**1.300,00**	**1.737,66**
3411	Auszahlungen für den Erwerb von immateriellem Vermögen	0,00	0,00	0,00
3412	Auszahlungen für den Erwerb von Grundstücken und Grundstückseinrichtungen	0,00	0,00	0,00

Finanzwirtschaft (Gruppe 9)

MVAG	Mittelverwendungs- und aufbringungsgruppen (1. und 2. Ebene)	VA 2022	VA 2021	RA 2020
3413	Auszahlungen für den Erwerb von Gebäuden und Bauten	0,00	0,00	0,00
3414	Auszahlungen für den Erwerb von technischen Anlagen, Fahrzeuge und Maschinen	0,00	0,00	0,00
3415	Auszahlungen für den Erwerb von Amts-, Betriebs- und Geschäftsausstattung	0,00	1.300,00	1.737,66
3416	Auszahlungen für den Erwerb von Kulturgütern	0,00	0,00	0,00
3417	Auszahlungen für den Erwerb von Beteiligungen	0,00	0,00	0,00
342	**Auszahlungen von gewährten Darlehen sowie gewährten Vorschüssen**	**0,00**	**0,00**	**0,00**
3421	Auszahlung von Darlehen an Träger des öffentlichen Rechts	0,00	0,00	0,00
3422	Auszahlung von Darlehen an Beteiligungen	0,00	0,00	0,00
3423	Auszahlung von Darlehen an Unternehmen und Haushalte	0,00	0,00	0,00
3425	Auszahlungen von Vorschüssen und Anzahlungen	0,00	0,00	0,00
343	**Auszahlungen aus Kapitaltransfers**	**0,00**	**0,00**	**0,00**
3431	Kapitaltransferzahlungen an Träger des öffentlichen Rechts	0,00	0,00	0,00
3432	Kapitaltransferzahlungen an Beteiligungen	0,00	0,00	0,00
3433	Kapitaltransferzahlungen an Unternehmen (Finanzunternehmen)	0,00	0,00	0,00
3434	Kapitaltransferzahlungen an Haushalte und Organisationen ohne Erwerbscharakter	0,00	0,00	0,00
3435	Kapitaltransferzahlungen an das Ausland	0,00	0,00	0,00
34	**Summe Auszahlungen investive Gebarung**	**0,00**	**1.300,00**	**1.737,66**
SA2	**Saldo (2) Geldfluss aus der Investiven Gebarung (33 – 34)**	**0,00**	**-1.300,00**	**-1.737,66**
SA3	**Saldo (3) Nettofinanzierungssaldo (Saldo 1 + Saldo 2)**	**43.628.100,00**	**41.031.000,00**	**38.903.576,08**
351	**Einzahlungen aus der Aufnahme von Finanzschulden**	**0,00**	**0,00**	**0,00**
3511	Einzahlungen aus empfangenen Darlehen von öffentlichen Körperschaften und Rechtsträgern	0,00	0,00	0,00
3512	Einzahlungen aus empfangenen Darlehen von Beteiligungen	0,00	0,00	0,00
3513	Einzahlungen aus empfangenen Darlehen von Unternehmen und privaten Haushalten	0,00	0,00	0,00
3514	Einzahlungen aus Finanzschulden (Finanzunternehmen)	0,00	0,00	0,00
353	**Einzahlungen infolge eines Kapitaltausch bei derivativen Finanzinstrumenten mit Grundgeschäft**	**0,00**	**0,00**	**0,00**
3530	Einzahlungen infolge eines Kapitaltausch bei derivativen Finanzinstrumenten mit Grundgeschäft	0,00	0,00	0,00
355	**Einzahlungen aus dem Abgang von Finanzinstrumenten**	**0,00**	**0,00**	**0,00**
3550	Einzahlungen aus dem Abgang von Finanzinstrumenten	0,00	0,00	0,00
35	**Summe Einzahlungen aus der Finanzierungstätigkeit**	**0,00**	**0,00**	**0,00**
361	**Auszahlungen aus der Tilgung von Finanzschulden**	**0,00**	**0,00**	**0,00**
3611	Auszahlungen aus empfangenen Darlehen von öffentlichen Körperschaften und Rechtsträgern	0,00	0,00	0,00

Finanzwirtschaft (Gruppe 9)

MVAG	Mittelverwendungs- und aufbringungsgruppen (1. und 2. Ebene)	VA 2022	VA 2021	RA 2020
3612	Auszahlungen aus empfangenen Darlehen von Beteiligungen	0,00	0,00	0,00
3613	Auszahlungen aus empfangenen Darlehen von Unternehmen und privaten Haushalten	0,00	0,00	0,00
3614	Auszahlungen aus Finanzschulden	0,00	0,00	0,00
3615	Auszahlung aus der Rückzahlung von Leasingverbindlichkeiten	0,00	0,00	0,00
363	**Auszahlungen infolge eines Kapitaltausch bei derivativen Finanzinstrumenten mit Grundgeschäft**	**0,00**	**0,00**	**0,00**
3630	Auszahlungen infolge eines Kapitaltausch bei derivativen Finanzinstrumenten mit Grundgeschäft	0,00	0,00	0,00
365	**Auszahlungen für den Erwerb von Finanzinstrumenten**	**0,00**	**100,00**	**0,00**
3650	Auszahlungen für den Erwerb von Finanzinstrumenten	0,00	100,00	0,00
36	**Summe Auszahlungen aus der Finanzierungstätigkeit**	**0,00**	**100,00**	**0,00**
SA4	**Saldo (4) Geldfluss aus der Finanzierungstätigkeit (35 – 36)**	**0,00**	**-100,00**	**0,00**
SA5	**Saldo (5) Geldfluss aus der voranschlagswirksamen Gebarung (Saldo 3 + Saldo 4)**	**43.628.100,00**	**41.030.900,00**	**38.903.576,08**

Querschnitt (Anlage 5b)

	Bezeichnung	Zuordnung der Aufwands- und Ertragsgruppen	Summe Haushalt	davon A 85 - 89	Summe ohne A 85 - 89

I. Querschnitt

Erträge der operativen Gebarung / Einzahlungen aus Abgaben

10	Einzahlungen aus eigenen Abgaben	Unterklassen 83 bis 85 ohne Gruppen 852, 858 und 859	10.444.900,00	0,00	10.444.900,00
11	Erträge aus Ertragsanteilen	Gruppen 858 und 859	34.855.000,00	0,00	34.855.000,00
12	Gebühren für die Benützung von Gemeindeeinrichtungen und -anlagen	Gruppe 852	15.204.900,00	14.980.600,00	224.300,00
13	Erträge aus Leistungen	Unterklasse 81 ohne Gruppen 811, 817, 818 und 819	5.925.100,00	542.400,00	5.382.700,00
14	Erträge aus Besitz und wirtschaftlicher Tätigkeit	Gruppen 811, 820, 822, 823	3.734.400,00	1.285.500,00	2.448.900,00
15	Transfererträge von Trägern des öffentlichen Rechts	Gruppen 860 bis 863, 888	2.745.200,00	668.700,00	2.076.500,00
16	Sonstige Transfererträge	Gruppen 809, 864 bis 868, 880	423.200,00	25.100,00	398.100,00
17	Gewinnentnahmen der Gemeinde von Unternehmungen und marktbestimmten Betrieben der Gemeinde (A 85-89)	Gruppe 869 und 879	0,00	0,00	0,00
18	Erträge aus Veräußerungen und sonstige Erträge	Gruppen 814, 815, 824, 827, 828 und 829	356.400,00	12.800,00	343.600,00
19	**Summe 1 (Erträge)**		**73.689.100,00**	**17.515.100,00**	**56.174.000,00**

Aufwendungen der operativen Gebarung

20	Personalaufwand	Klasse 5 ohne nicht finanzierungswirksame Konten	22.625.100,00	3.711.300,00	18.913.800,00
21	Pensionen und sonstige Ruhebezüge	Gruppen 760, 761	0,00	0,00	0,00
22	Bezüge der gewählten Organe	Gruppe 721	858.400,00	0,00	858.400,00
23	Gebrauchs- und Verbrauchsgüter, Handelswaren	Klasse 4	2.708.700,00	770.300,00	1.938.400,00
24	Verwaltungs- und Betriebsaufwand	Klasse 6 ohne Gruppen 650 bis 655, 657, 658, 680 bis 687, 689, 690, 694 bis 699; Unterklassen 70 bis 72 ohne Gruppen 706 und 721; Gruppe 790	19.853.800,00	7.484.300,00	12.369.500,00
25	Zinsen für Finanzschulden	Gruppen 650, 651, 653 und 657	388.400,00	236.900,00	151.500,00
26	Laufende Transfers an Träger des öffentlichen Rechts	Gruppen 750 bis 754	18.398.100,00	93.900,00	18.304.200,00
27	Sonstige laufende Transfers	Gruppen 755 bis 757, 759, 764, 768, 780 und 781	3.986.400,00	93.500,00	3.892.900,00
28	Gewinnentnahmen der Gemeinde von Unternehmungen und marktbestimmten Betrieben der Gemeinde (A 85-89)	Gruppe 769	0,00	0,00	0,00
29	**Summe 2 (Aufwendungen)**		**68.818.900,00**	**12.390.200,00**	**56.428.700,00**

91	**SALDO 1: Ergebnis der operativen Gebarung**	Summe 1 minus Summe 2	**4.870.200,00**	**5.124.900,00**	**-254.700,00**

	Bezeichnung	Zuordnung Abgang/Zugang zu den Bestandskonten und der Kapitaltransferkonten	Summe Haushalt	davon A 85 - 89	Summe ohne A 85 - 89
	Vermögensgebarung mit Kapitaltransfers ohne Finanztransaktionen				
30	Veräußerung von unbeweglichem Vermögen	Unterklassen 00, 01, 05 und 06; Gruppen 801, 802 und 805 (bei unbeweglichen Kulturgütern)	100.000,00	0,00	100.000,00
31	Veräußerung von beweglichem Vermögen	Unterklassen 02 bis 04; Gruppen 100, 113, 120, 150, 159, 170 und 175; Gruppen 803, 804 und 805 (bei beweglichen Kulturgütern)	70.000,00	0,00	70.000,00
32	Veräußerung von immateriellen Vermögenswerten	Unterklasse 07	0,00	0,00	0,00
33	Investitionszuschüsse (erhaltene Kapitaltransfers) von Trägern des öffentlichen Rechts	Gruppen 300 bis 303, 309, 871	2.042.600,00	713.500,00	1.329.100,00
34	Sonstige Investitionszuschüsse (erhaltene Kapitaltransfers)	Gruppen 304 bis 308	875.000,00	875.000,00	0,00
39	**Summe 3 (Vermögensgebarung mit Kapitaltransfer ohne Finanztransaktionen)**		**3.087.600,00**	**1.588.500,00**	**1.499.100,00**
	Vermögensgebarung und Kapitaltransfers ohne Finanztransaktionen				
40	Erwerb von unbeweglichem Vermögen	Unterklassen 00, 01 und 05; Gruppen 060, 061 und 063	9.870.900,00	4.149.400,00	5.721.500,00
41	Erwerb von beweglichem Vermögen, Aktivierte Vorräte	Unterklassen 02 bis 04; Gruppe 062; Gruppen 100, 113, 120, 150, 159, 170 und 175	1.436.100,00	539.900,00	896.200,00
42	Erwerb von immateriellen Vermögenswerten	Unterklasse 07	9.000,00	0,00	9.000,00
43	Kapitaltransfers an Träger des öffentlichen Rechts	Gruppen 130 und 135; Gruppen 770 bis 774	40.000,00	0,00	40.000,00
44	Sonstige Kapitaltransfers	Gruppen 775 bis 779, 785 und 786	553.000,00	0,00	553.000,00
49	**Summe 4 (Vermögensgebarung und Kapitaltransfer ohne Finanztransaktionen)**		**11.909.000,00**	**4.689.300,00**	**7.219.700,00**
92	**SALDO 2: Saldo der Vermögensgebarung ohne Finanztransaktionen**	Summe 3 minus Summe 4	**-8.821.400,00**	**-3.100.800,00**	**-5.720.600,00**

	Bezeichnung	Zuordnung der Gruppen der Finanzierungsrechnung	nur A 85 - 89
	Einzahlungen aus Finanztransaktionen		
50	Veräußerung von Beteiligungen und Wertpapieren	Unterklasse 08; Gruppen 223 und 224	0,00
51	Entnahmen aus Zahlungsmittelreserven	Gruppen 293, 294 und 295	0,00
52	Einzahlungen aus der Rückzahlung von Darlehen an Träger des öffentlichen Rechts	Gruppen 240 bis 244	0,00
53	Einzahlungen aus der Rückzahlung von Darlehen an andere und von Bezugsvorschüssen	Gruppen 245 bis 249 und 273	1.500,00
54	Aufnahme von Finanzschulden von Trägern des öffentlichen Rechts	Gruppen 340 bis 344, 350 bis 354	0,00
55	Aufnahme von Finanzschulden von anderen	Unterklasse 32; Gruppen 345 bis 349, 355 bis 357	2.444.000,00
58	Ausgleichszahlungen aus Finanzderivaten	Gruppen 821 und 826	0,00
59	**Summe 5 (Einzahlungen aus Finanztransaktionen)**		**2.445.500,00**
	Auszahlungen aus Finanztransaktionen		
60	Erwerb von Beteiligungen und Wertpapieren	Unterklasse 08; Gruppen 223 und 224	0,00
61	Zuführung an Zahlungsmittelreserven	Gruppen 293, 294 und 295	0,00
62	Gewährung von Darlehen an Träger des öffentlichen Rechts	Gruppen 240 bis 244	0,00
63	Gewährung von Darlehen an andere und von Bezugsvorschüssen	Gruppen 245 bis 249 und 273	3.500,00
64	Rückzahlung von Finanzschulden bei Trägern des öffentlichen Rechts	Gruppen 340 bis 344, 350 bis 354	0,00
65	Rückzahlung von Finanzschulden bei anderen	Unterklasse 32; Gruppen 345 bis 349, 355 bis 357	2.731.500,00
68	Ausgleichszahlungen aus Finanzderivaten	Gruppen 652, 655 und 658	0,00
69	**Summe 6 (Auszahlungen aus Finanztransaktionen)**		**2.735.000,00**
93	**SALDO 3: Saldo der Finanztransaktionen**	Summe 5 minus Summe 6	**-289.500,00**
94	**SALDO 4:**	Summe der Salden 1, 2 und 3	**1.734.600,00**

II. Ableitung des Finanzierungssaldos

70	Jahresergebnis Haushalt ohne A 85 - 89 und ohne Finanztransaktionen	Saldo 1 plus Saldo 2	-5.975.300,00
71	Überrechnung Jahresergebnis A 85 - 89	Saldo 4 der Spalte "nur A 85 - 89"	1.734.600,00
95	**Finanzierungssaldo ('vorläufiges Maastricht-Ergebnis')**		**-4.240.700,00**

Ergebnis- und Finanzierungsvoranschlag Detailnachweis

		MVAG EH	MVAG FH	QU	AOB	Ergebnisvoranschlag VA 2022	Ergebnisvoranschlag VA 2021	Ergebnisvoranschlag RA 2020	Finanzierungsvoranschlag VA 2022	Finanzierungsvoranschlag VA 2021	Finanzierungsvoranschlag RA 2020
0	**Vertretungskörper und allgemeine Verwaltung**										
00	**Gewählte Gemeindeorgane**										
000	**Gewählte Gemeindeorgane**										
000000	**Gewählte Gemeindeorgane**										
Operative Gebarung											
2/000000+817000	Erträge aus der Auflösung von Abfertigungsrückstellungen	2117			210	0,00	0,00	69.608,00	0,00	0,00	0,00
2/000000+817400	Erträge aus der Auflösung von Pensionsrückstellungen	2117			210	76.800,00	74.400,00	0,00	0,00	0,00	0,00
2/000000+819000	Übrige nicht finanzierungswirksame Erträge	2117			210	100,00	0,00	543,35	0,00	0,00	0,00
2/000000+868310	Pens.sicherungsbeitrag (Lfd.Tr.priv.Haush.)	2124	3124	16	310	2.500,00	2.500,00	2.227,68	2.500,00	2.500,00	2.227,68
SU 21 / 31	**Summe Erträge / Einzahlungen operative Gebarung**					**79.400,00**	**76.900,00**	**72.379,03**	**2.500,00**	**2.500,00**	**2.227,68**
1/000000-670000	Versicherungen	2222	3222	24	310	29.700,00	29.400,00	28.822,50	29.700,00	29.400,00	28.822,50
1/000000-700000	Mietzinse	2223	3223	24	001	11.800,00	11.800,00	10.512,00	11.800,00	11.800,00	10.512,00
1/000000-710000	Öffentliche Abgaben, ohne Gebühren gemäß FAG	2225	3225	24	001	100,00	100,00	0,00	100,00	100,00	0,00
1/000000-721000	Bezüge der Organe	2225	3225	22	310	845.900,00	833.600,00	818.056,81	845.900,00	833.600,00	818.056,81
1/000000-721100	Anrechnungsbeitrag DGB	2225	3225	22	310	9.500,00	9.200,00	9.104,33	9.500,00	9.200,00	9.104,33
1/000000-721200	Reisegebühren Diäten	2225	3225	22	001	3.000,00	3.000,00	63,20	3.000,00	3.000,00	63,20
1/000000-728000	Sonstige Firmenleistungen	2225	3225	24	001	0,00	0,00	589,20	0,00	0,00	589,20
1/000000-752200	Pensionen u.so.Ruhebez. (Lfd.Tr.an Gdeverb.)	2231	3231	26	310	69.900,00	70.000,00	69.890,24	69.900,00	70.000,00	69.890,24
1/000000-757000	Schulungsaufwand (Transfers an private Organisationen ohne Erwerbszweck)	2234	3234	27	001	45.000,00	45.000,00	38.002,90	45.000,00	45.000,00	38.002,90
SU 22 / 32	**Summe Aufwendungen / Auszahlungen operative Gebarung**					**1.014.900,00**	**1.002.100,00**	**975.041,18**	**1.014.900,00**	**1.002.100,00**	**975.041,18**
SA 0 / SA 1	**(0) Nettoergebnis (21 - 22) / (1) Geldfluss operative Gebarung (31 – 32)**					**-935.500,00**	**-925.200,00**	**-902.662,15**	**-1.012.400,00**	**-999.600,00**	**-972.813,50**
SU 23	**Summe Haushaltsrücklagen**					**0,00**	**0,00**	**0,00**	**0,00**	**0,00**	**0,00**
SA00	**Nettoergebnis nach Zuw./Entn. Haushaltsrücklagen (Saldo 0 +/- SU23)**					**-935.500,00**	**-925.200,00**	**-902.662,15**			
Investive Gebarung											
SU 33	**Summe Einzahlungen investive Gebarung**								**0,00**	**0,00**	**0,00**
SU 34	**Summe Auszahlungen investive Gebarung**								**0,00**	**0,00**	**0,00**
SA2	**Saldo (2) Geldfluss aus der Investiven Gebarung (33 – 34)**								**0,00**	**0,00**	**0,00**
SA3	**Saldo (3) Nettofinanzierungssaldo (Saldo 1 + Saldo 2)**								**-1.012.400,00**	**-999.600,00**	**-972.813,50**
Finanzierungstätigkeit											
SU 35	**Summe Einzahlungen aus der Finanzierungstätigkeit**								**0,00**	**0,00**	**0,00**
SU 36	**Summe Auszahlungen aus der Finanzierungstätigkeit**								**0,00**	**0,00**	**0,00**

		MVAG EH	MVAG FH	QU	AOB	Ergebnisvoranschlag VA 2022	Ergebnisvoranschlag VA 2021	Ergebnisvoranschlag RA 2020	Finanzierungsvoranschlag VA 2022	Finanzierungsvoranschlag VA 2021	Finanzierungsvoranschlag RA 2020
SA4	**Saldo (4) Geldfluss aus der Finanzierungstätigkeit (35 – 36)**								**0,00**	**0,00**	**0,00**
SA5	**Saldo (5) Geldfluss aus der voranschlagswirksamen Gebarung (Saldo 3 + Saldo 4)**								**-1.012.400,00**	**-999.600,00**	**-972.813,50**
01	**Hauptverwaltung**										
010	**Zentralamt**										
010000	**Zentralamt Stadtamtsdirektion**										
Operative Gebarung											
2/010000+816100	Telefongebührenersätze (Kostenb.so.Verw-Lstg)	2114	3114	13	201	100,00	0,00	230,40	100,00	0,00	230,40
2/010000+817000	Erträge aus der Auflösung von Abfertigungsrückstellungen	2117			310	28.800,00	0,00	113.927,63	0,00	0,00	0,00
2/010000+817200	Erträge aus der Auflösung von Jubiläumsrückstellungen	2117			310	6.100,00	54.000,00	0,00	0,00	0,00	0,00
2/010000+817300	Erträge aus der Auflösung von Urlaubsrückstellungen	2117			310	3.400,00	0,00	0,00	0,00	0,00	0,00
2/010000+860410	Mittel aus Arbeitsmarktservice- gesetz (Lfd. Transfer Bund)	2121	3121	15	310	3.600,00	3.600,00	2.700,00	3.600,00	3.600,00	2.700,00
2/010000+860420	Altersteilzeit Rückerstattung (Lfd. Transfer Bund)	2121	3121	15	310	0,00	15.600,00	2.598,68	0,00	15.600,00	2.598,68
SU 21 / 31	**Summe Erträge / Einzahlungen operative Gebarung**					**42.000,00**	**73.200,00**	**119.456,71**	**3.700,00**	**19.200,00**	**5.529,08**
1/010000-400000	Geringwertige Wirtschaftsgüter	2221	3221	23	010	1.000,00	1.000,00	796,27	1.000,00	1.000,00	796,27
1/010000-400010	Geringw. Wirtschaftsgüter (EDV)	2221	3221	23	201	0,00	0,00	1.215,90	0,00	0,00	1.215,90
1/010000-400100	Dienstkleider (Geringwertige WG.)	2221	3221	23	010	1.200,00	800,00	66,00	1.200,00	800,00	66,00
1/010000-452000	Treibstoffe	2221	3221	23	010	1.500,00	1.500,00	647,32	1.500,00	1.500,00	642,92
1/010000-456000	Büromittel	2221	3221	23	010	4.500,00	4.500,00	4.044,08	4.500,00	4.500,00	4.044,08
1/010000-456010	Büromittel (EDV)	2221	3221	23	201	400,00	500,00	0,00	400,00	500,00	0,00
1/010000-457000	Druckwerke	2221	3221	23	010	2.000,00	1.500,00	1.028,43	2.000,00	1.500,00	1.028,43
1/010000-459000	Sonstige Verbrauchsgüter	2221	3221	23	010	500,00	500,00	1.903,14	500,00	500,00	1.903,14
1/010000-510000	Vertragsbedienstete Angestellte	2211	3211	20	310	432.700,00	324.400,00	331.585,43	432.700,00	324.400,00	331.585,43
1/010000-511000	Vertragsbedienstete Arbeiter	2211	3211	20	310	130.200,00	72.300,00	69.759,90	130.200,00	72.300,00	69.759,90
1/010000-520000	Angestellte ganzjährig beschäftigt	2211	3211	20	310	22.800,00	20.300,00	7.879,67	22.800,00	20.300,00	7.879,67
1/010000-522000	Geldbezüge der nicht ganzjährig beschäftigten Angestellten	2211	3211	20	310	3.300,00	3.200,00	3.883,19	3.300,00	3.200,00	3.883,19
1/010000-565000	Mehrleistungsvergütungen	2211	3211	20	310	63.500,00	72.900,00	55.260,99	63.500,00	72.900,00	55.260,99
1/010000-569000	Sonstige Nebengebühren	2211	3211	20	310	24.900,00	25.700,00	19.043,43	24.900,00	25.700,00	19.043,43
1/010000-580100	DGB z.Ausgleichsfonds für Familienbeihilfen	2212	3212	20	310	17.600,00	24.300,00	16.166,02	17.600,00	24.300,00	16.166,02
1/010000-582100	Sonstige DGB zur sozialen Sicherheit	2212	3212	20	310	105.600,00	108.000,00	77.492,75	105.600,00	108.000,00	77.492,75
1/010000-582200	Sonstige DG-Beiträge Mitarbeitervorsorgekasse	2212	3212	20	310	3.200,00	2.600,00	925,92	3.200,00	2.600,00	925,92

		MVAG EH	MVAG FH	QU	AOB	Ergebnisvoranschlag VA 2022	Ergebnisvoranschlag VA 2021	Ergebnisvoranschlag RA 2020	Finanzierungsvoranschlag VA 2022	Finanzierungsvoranschlag VA 2021	Finanzierungsvoranschlag RA 2020
1/010000-591000	Dotierung von Rückstellungen für Abfertigungen	2214			310	5.400,00	15.000,00	83.957,84	0,00	0,00	0,00
1/010000-592000	Dotierung von Rückstellungen für Jubiläumszuwendungen	2214			310	1.500,00	4.900,00	18.555,37	0,00	0,00	0,00
1/010000-593000	Dotierung von Rückstellungen für nicht konsumierte Urlaube	2214			310	3.400,00	0,00	15.315,06	0,00	0,00	0,00
1/010000-617000	Instandhaltung Fahrzeuge	2224	3224	24	010	3.000,00	3.000,00	175,99	3.000,00	3.000,00	175,99
1/010000-618100	Instandhaltung Amts-, Betriebs- und Geschäftsausstattung (Sonstige Anlagen)	2224	3224	24	010	1.600,00	1.600,00	1.067,19	1.600,00	1.600,00	1.067,19
1/010000-618110	Instandhaltung EDV (Sonstige Anlagen)	2224	3224	24	201	19.700,00	34.300,00	13.830,89	19.700,00	34.300,00	13.830,89
1/010000-630000	Postdienste	2222	3222	24	010	57.300,00	56.100,00	50.196,13	57.300,00	56.100,00	39.085,03
1/010000-631000	Telekommunikationsdienste	2222	3222	24	201	76.000,00	81.000,00	79.965,45	76.000,00	81.000,00	74.984,05
1/010000-631010	Mobiltelefone	2222	3222	24	201	10.700,00	9.000,00	10.615,62	10.700,00	9.000,00	10.615,62
1/010000-640000	Rechts- und Beratungsaufwand	2222	3222	24	010	62.000,00	0,00	0,00	62.000,00	0,00	0,00
1/010000-640200	Beratungskosten	2222	3222	24	010	0,00	61.000,00	53.202,29	0,00	61.000,00	53.202,29
1/010000-670000	Versicherungen	2222	3222	24	010	30.000,00	25.000,00	9.569,66	30.000,00	25.000,00	9.569,66
1/010000-670100	Versicherungen Selbstbehalte	2222	3222	24	010	0,00	300,00	0,00	0,00	300,00	0,00
1/010000-680000	Planmäßige Abschreibung	2226			210	2.300,00	4.700,00	4.994,43	0,00	0,00	0,00
1/010000-691100	Schadensvergütungen	2225	3225	24	010	100,00	100,00	0,00	100,00	100,00	0,00
1/010000-700000	Mietzinse	2223	3223	24	010	3.000,00	3.000,00	3.037,50	3.000,00	3.000,00	3.037,50
1/010000-705000	Operating Leasing	2223	3223	24	201	5.600,00	11.600,00	5.835,96	5.600,00	11.600,00	5.835,96
1/010000-710000	Öffentliche Abgaben (Aufwendungen), ohne Gebühren gemäß FAG	2225	3225	24	010	2.000,00	2.000,00	1.613,90	2.000,00	2.000,00	1.613,90
1/010000-723100	Repräsentationsaufwendungen	2225	3225	24	010	200,00	200,00	0,00	200,00	200,00	0,00
1/010000-724000	Reisegebühren	2225	3225	24	010	1.000,00	1.000,00	132,00	1.000,00	1.000,00	132,00
1/010000-724563	Kilometergeld	2225	3225	24	010	1.000,00	1.000,00	0,00	1.000,00	1.000,00	0,00
1/010000-728000	Sonstige Firmenleistungen	2225	3225	24	010	2.000,00	1.200,00	3.095,65	2.000,00	1.200,00	3.095,65
1/010000-728120	EDV Programme (Sonst. Firmenleistung)	2225	3225	24	201	8.400,00	0,00	993,60	8.400,00	0,00	993,60
SU 22 / 32	**Summe Aufwendungen / Auszahlungen operative Gebarung**					**1.111.100,00**	**980.000,00**	**947.852,97**	**1.098.500,00**	**955.400,00**	**808.933,37**
SA 0 / SA 1	**(0) Nettoergebnis (21 - 22) / (1) Geldfluss operative Gebarung (31 – 32)**					**-1.069.100,00**	**-906.800,00**	**-828.396,26**	**-1.094.800,00**	**-936.200,00**	**-803.404,29**
SU 23	**Summe Haushaltsrücklagen**					**0,00**	**0,00**	**0,00**	**0,00**	**0,00**	**0,00**
SA00	**Nettoergebnis nach Zuw./Entn. Haushaltsrücklagen (Saldo 0 +/- SU23)**					**-1.069.100,00**	**-906.800,00**	**-828.396,26**			
Investive Gebarung											
SU 33	**Summe Einzahlungen investive Gebarung**								**0,00**	**0,00**	**0,00**
1/010000-042000	Amts-, Betriebs- und Geschäftsausstattung		3415	41	010	0,00	0,00	0,00	0,00	0,00	1.503,60
1/010000-042300	Amtsausstattung Datenverarbeitung		3415	41	201	0,00	0,00	0,00	7.000,00	1.600,00	1.158,44
SU 34	**Summe Auszahlungen investive Gebarung**								**7.000,00**	**1.600,00**	**2.662,04**
SA2	**Saldo (2) Geldfluss aus der Investiven Gebarung (33 – 34)**								**-7.000,00**	**-1.600,00**	**-2.662,04**
SA3	**Saldo (3) Nettofinanzierungssaldo (Saldo 1 + Saldo 2)**								**-1.101.800,00**	**-937.800,00**	**-806.066,33**

		MVAG EH	MVAG FH	QU	AOB	Ergebnisvoranschlag VA 2022	Ergebnisvoranschlag VA 2021	Ergebnisvoranschlag RA 2020	Finanzierungsvoranschlag VA 2022	Finanzierungsvoranschlag VA 2021	Finanzierungsvoranschlag RA 2020
Finanzierungstätigkeit											
SU 35	**Summe Einzahlungen aus der Finanzierungstätigkeit**								**0,00**	**0,00**	**0,00**
SU 36	**Summe Auszahlungen aus der Finanzierungstätigkeit**								**0,00**	**0,00**	**0,00**
SA4	**Saldo (4) Geldfluss aus der Finanzierungstätigkeit (35 – 36)**								**0,00**	**0,00**	**0,00**
SA5	**Saldo (5) Geldfluss aus der voranschlagswirksamen Gebarung (Saldo 3 + Saldo 4)**								**-1.101.800,00**	**-937.800,00**	**-806.066,33**
010010	**Zentralamt Bürgermeisterbüro**										
Operative Gebarung											
2/010010+817000	Erträge aus der Auflösung von Abfertigungsrückstellungen	2117			310	0,00	0,00	136,18	0,00	0,00	0,00
2/010010+817300	Erträge aus der Auflösung von Urlaubsrückstellungen	2117			310	2.000,00	0,00	0,00	0,00	0,00	0,00
SU 21 / 31	**Summe Erträge / Einzahlungen operative Gebarung**					**2.000,00**	**0,00**	**136,18**	**0,00**	**0,00**	**0,00**
1/010010-400000	Geringwertige Wirtschaftsgüter	2221	3221	23	001	500,00	500,00	473,35	500,00	500,00	473,35
1/010010-400010	Geringw. Wirtschaftsgüter (EDV)	2221	3221	23	201	0,00	0,00	737,21	0,00	0,00	737,21
1/010010-400100	Dienstkleider (Geringwertige WG.)	2221	3221	23	001	200,00	200,00	85,99	200,00	200,00	85,99
1/010010-456000	Büromittel	2221	3221	23	001	1.500,00	1.500,00	123,01	1.500,00	1.500,00	123,01
1/010010-456010	Büromittel (EDV)	2221	3221	23	201	500,00	500,00	0,00	500,00	500,00	0,00
1/010010-457000	Druckwerke	2221	3221	23	001	2.800,00	2.800,00	2.693,93	2.800,00	2.800,00	2.693,93
1/010010-459000	Sonstige Verbrauchsgüter	2221	3221	23	001	200,00	200,00	110,69	200,00	200,00	110,69
1/010010-510000	Vertragsbedienstete Angestellte	2211	3211	20	310	237.400,00	256.000,00	191.223,07	237.400,00	256.000,00	191.223,07
1/010010-565000	Mehrleistungsvergütungen	2211	3211	20	310	10.000,00	15.700,00	10.463,08	10.000,00	15.700,00	10.463,08
1/010010-569000	Sonstige Nebengebühren	2211	3211	20	310	18.700,00	17.600,00	14.326,15	18.700,00	17.600,00	14.326,15
1/010010-580100	DGB z.Ausgleichsfonds für Familienbeihilfen	2212	3212	20	310	8.200,00	11.300,00	8.425,17	8.200,00	11.300,00	8.425,17
1/010010-582100	Sonstige DGB zur sozialen Sicherheit	2212	3212	20	310	53.800,00	58.100,00	43.432,55	53.800,00	58.100,00	43.432,55
1/010010-582200	Sonstige DG-Beiträge Mitarbeitervorsorgekasse	2212	3212	20	310	2.900,00	3.100,00	2.148,22	2.900,00	3.100,00	2.148,22
1/010010-591000	Dotierung von Rückstellungen für Abfertigungen	2214			310	1.100,00	1.100,00	2.068,91	0,00	0,00	0,00
1/010010-593000	Dotierung von Rückstellungen für nicht konsumierte Urlaube	2214			310	2.000,00	0,00	3.285,28	0,00	0,00	0,00
1/010010-618110	Instandhaltung EDV (Sonstige Anlagen)	2224	3224	24	201	8.300,00	8.100,00	2.937,75	8.300,00	8.100,00	2.937,75
1/010010-631010	Mobiltelefone	2222	3222	24	201	600,00	600,00	582,78	600,00	600,00	582,78
1/010010-680000	Planmäßige Abschreibung	2226			210	2.800,00	900,00	1.795,76	0,00	0,00	0,00
1/010010-705000	Operating Leasing	2223	3223	24	201	1.900,00	2.700,00	1.945,32	1.900,00	2.700,00	1.945,32
1/010010-724000	Reisegebühren	2225	3225	24	001	300,00	300,00	66,00	300,00	300,00	66,00
1/010010-724563	Kilometergeld	2225	3225	24	001	300,00	300,00	52,08	300,00	300,00	52,08
1/010010-728120	EDV Programme (Sonst. Firmenleistung)	2225	3225	24	201	0,00	0,00	1.234,80	0,00	0,00	1.234,80
SU 22 / 32	**Summe Aufwendungen / Auszahlungen operative Gebarung**					**354.000,00**	**381.500,00**	**288.211,10**	**348.100,00**	**379.500,00**	**281.061,15**

		MVAG EH	MVAG FH	QU	AOB	Ergebnisvoranschlag VA 2022	Ergebnisvoranschlag VA 2021	Ergebnisvoranschlag RA 2020	Finanzierungsvoranschlag VA 2022	Finanzierungsvoranschlag VA 2021	Finanzierungsvoranschlag RA 2020
SA 0 / SA 1	**(0) Nettoergebnis (21 - 22) / (1) Geldfluss operative Gebarung (31 – 32)**					**-352.000,00**	**-381.500,00**	**-288.074,92**	**-348.100,00**	**-379.500,00**	**-281.061,15**
SU 23	**Summe Haushaltsrücklagen**					**0,00**	**0,00**	**0,00**	**0,00**	**0,00**	**0,00**
SA00	**Nettoergebnis nach Zuw./Entn. Haushaltsrücklagen (Saldo 0 +/- SU23)**					**-352.000,00**	**-381.500,00**	**-288.074,92**			
Investive Gebarung											
SU 33	**Summe Einzahlungen investive Gebarung**								**0,00**	**0,00**	**0,00**
1/010010-042300	Amtsausstattung Datenverarbeitung		3415	41	201	0,00	0,00	0,00	0,00	9.900,00	579,22
1/010010-070100	Software und Lizenzen		3411	42	201	0,00	0,00	0,00	0,00	0,00	1.029,66
SU 34	**Summe Auszahlungen investive Gebarung**								**0,00**	**9.900,00**	**1.608,88**
SA2	**Saldo (2) Geldfluss aus der Investiven Gebarung (33 – 34)**								**0,00**	**-9.900,00**	**-1.608,88**
SA3	**Saldo (3) Nettofinanzierungssaldo (Saldo 1 + Saldo 2)**								**-348.100,00**	**-389.400,00**	**-282.670,03**
Finanzierungstätigkeit											
SU 35	**Summe Einzahlungen aus der Finanzierungstätigkeit**								**0,00**	**0,00**	**0,00**
SU 36	**Summe Auszahlungen aus der Finanzierungstätigkeit**								**0,00**	**0,00**	**0,00**
SA4	**Saldo (4) Geldfluss aus der Finanzierungstätigkeit (35 – 36)**								**0,00**	**0,00**	**0,00**
SA5	**Saldo (5) Geldfluss aus der voranschlagswirksamen Gebarung (Saldo 3 + Saldo 4)**								**-348.100,00**	**-389.400,00**	**-282.670,03**
010020	**Zentralamt Recht, Strategie und Service**										
Operative Gebarung											
SU 21 / 31	**Summe Erträge / Einzahlungen operative Gebarung**					**0,00**	**0,00**	**0,00**	**0,00**	**0,00**	**0,00**
1/010020-400000	Geringwertige Wirtschaftsgüter	2221	3221	23	012	500,00	300,00	0,00	500,00	300,00	0,00
1/010020-400100	Dienstkleider (GWG)	2221	3221	23	012	100,00	0,00	0,00	100,00	0,00	0,00
1/010020-456000	Büromittel	2221	3221	23	012	1.200,00	200,00	0,00	1.200,00	200,00	0,00
1/010020-457000	Druckwerke	2221	3221	23	012	10.000,00	0,00	0,00	10.000,00	0,00	0,00
1/010020-459000	Sonstige Verbrauchsgüter	2221	3221	23	012	100,00	0,00	0,00	100,00	0,00	0,00
1/010020-510000	Vertragsbedienstete Angestellte	2211	3211	20	310	182.200,00	88.000,00	0,00	182.200,00	88.000,00	0,00
1/010020-565000	Mehrleistungsvergütungen	2211	3211	20	310	14.600,00	14.200,00	0,00	14.600,00	14.200,00	0,00
1/010020-569000	Sonstige Nebengebühren	2211	3211	20	310	8.900,00	4.000,00	0,00	8.900,00	4.000,00	0,00
1/010020-580100	DGB z.Ausgleichsfonds für Familienbeihilfen	2212	3212	20	310	6.900,00	4.200,00	0,00	6.900,00	4.200,00	0,00
1/010020-582100	Sonstige DGB zur sozialen Sicherheit	2212	3212	20	310	39.500,00	20.700,00	0,00	39.500,00	20.700,00	0,00
1/010020-582200	Sonstige DG-Beiträge Mitarbeitervorsorgekasse	2212	3212	20	310	1.900,00	1.400,00	0,00	1.900,00	1.400,00	0,00
1/010020-591000	Dotierung von Rückstellungen für Abfertigungen	2214			310	39.400,00	0,00	0,00	0,00	0,00	0,00
1/010020-592000	Dotierung von Rückstellungen für Jubiläumszuwendungen	2214			310	1.800,00	30.500,00	0,00	0,00	0,00	0,00
1/010020-631010	Mobiltelefone	2222	3222	24	201	100,00	100,00	0,00	100,00	100,00	0,00
1/010020-640000	Rechts- und Beratungsaufwand	2222	3222	24	012	100.000,00	0,00	0,00	100.000,00	0,00	0,00
1/010020-724000	Reisegebühren	2225	3225	24	012	1.000,00	1.000,00	0,00	1.000,00	1.000,00	0,00

		MVAG EH	MVAG FH	QU	AOB	Ergebnisvoranschlag VA 2022	Ergebnisvoranschlag VA 2021	Ergebnisvoranschlag RA 2020	Finanzierungsvoranschlag VA 2022	Finanzierungsvoranschlag VA 2021	Finanzierungsvoranschlag RA 2020
1/010020-724563	Kilometergeld	2225	3225	24	012	100,00	0,00	0,00	100,00	0,00	0,00
SU 22 / 32	**Summe Aufwendungen / Auszahlungen operative Gebarung**					**408.300,00**	**164.600,00**	**0,00**	**367.100,00**	**134.100,00**	**0,00**
SA 0 / SA 1	**(0) Nettoergebnis (21 - 22) / (1) Geldfluss operative Gebarung (31 – 32)**					**-408.300,00**	**-164.600,00**	**0,00**	**-367.100,00**	**-134.100,00**	**0,00**
SU 23	**Summe Haushaltsrücklagen**					**0,00**	**0,00**	**0,00**	**0,00**	**0,00**	**0,00**
SA00	**Nettoergebnis nach Zuw./Entn. Haushaltsrücklagen (Saldo 0 +/- SU23)**					**-408.300,00**	**-164.600,00**	**0,00**			
Investive Gebarung											
SU 33	**Summe Einzahlungen investive Gebarung**								**0,00**	**0,00**	**0,00**
SU 34	**Summe Auszahlungen investive Gebarung**								**0,00**	**0,00**	**0,00**
SA2	**Saldo (2) Geldfluss aus der Investiven Gebarung (33 – 34)**								**0,00**	**0,00**	**0,00**
SA3	**Saldo (3) Nettofinanzierungssaldo (Saldo 1 + Saldo 2)**								**-367.100,00**	**-134.100,00**	**0,00**
Finanzierungstätigkeit											
SU 35	**Summe Einzahlungen aus der Finanzierungstätigkeit**								**0,00**	**0,00**	**0,00**
SU 36	**Summe Auszahlungen aus der Finanzierungstätigkeit**								**0,00**	**0,00**	**0,00**
SA4	**Saldo (4) Geldfluss aus der Finanzierungstätigkeit (35 – 36)**								**0,00**	**0,00**	**0,00**
SA5	**Saldo (5) Geldfluss aus der voranschlagswirksamen Gebarung (Saldo 3 + Saldo 4)**								**-367.100,00**	**-134.100,00**	**0,00**
010100	**Zentralamt Bürgerservicestelle**										
Operative Gebarung											
2/010100+817000	Erträge aus der Auflösung von Abfertigungsrückstellungen	2117			310	0,00	0,00	9.288,29	0,00	0,00	0,00
2/010100+817200	Erträge aus der Auflösung von Jubiläumsrückstellungen	2117			310	2.000,00	9.900,00	0,00	0,00	0,00	0,00
2/010100+817300	Erträge aus der Auflösung von Urlaubsrückstellungen	2117			310	100,00	0,00	0,00	0,00	0,00	0,00
SU 21 / 31	**Summe Erträge / Einzahlungen operative Gebarung**					**2.100,00**	**9.900,00**	**9.288,29**	**0,00**	**0,00**	**0,00**
1/010100-400000	Geringwertige Wirtschaftsgüter	2221	3221	23	500	200,00	200,00	0,00	200,00	200,00	0,00
1/010100-456000	Büromittel	2221	3221	23	500	300,00	300,00	0,00	300,00	300,00	0,00
1/010100-510000	Vertragsbedienstete Angestellte	2211	3211	20	310	20.000,00	26.300,00	4.340,53	20.000,00	26.300,00	4.340,53
1/010100-569000	Sonstige Nebengebühren	2211	3211	20	310	900,00	1.800,00	0,00	900,00	1.800,00	0,00
1/010100-580100	DGB z.Ausgleichsfonds für Familienbeihilfen	2212	3212	20	310	900,00	1.100,00	169,29	900,00	1.100,00	169,29
1/010100-582100	Sonstige DGB zur sozialen Sicherheit	2212	3212	20	310	4.200,00	5.600,00	253,12	4.200,00	5.600,00	253,12
1/010100-582200	Sonstige DG-Beiträge Mitarbeitervorsorgekasse	2212	3212	20	310	300,00	500,00	140,01	300,00	500,00	140,01
1/010100-592000	Dotierung von Rückstellungen für Jubiläumszuwendungen	2214			310	2.400,00	11.400,00	5.549,58	0,00	0,00	0,00
1/010100-593000	Dotierung von Rückstellungen für nicht konsumierte Urlaube	2214			310	100,00	0,00	0,00	0,00	0,00	0,00
SU 22 / 32	**Summe Aufwendungen / Auszahlungen operative Gebarung**					**29.300,00**	**47.200,00**	**10.452,53**	**26.800,00**	**35.800,00**	**4.902,95**
SA 0 / SA 1	**(0) Nettoergebnis (21 - 22) / (1) Geldfluss operative Gebarung (31 – 32)**					**-27.200,00**	**-37.300,00**	**-1.164,24**	**-26.800,00**	**-35.800,00**	**-4.902,95**

		MVAG EH	MVAG FH	QU	AOB		Ergebnisvoranschlag VA 2022	Ergebnisvoranschlag VA 2021	Ergebnisvoranschlag RA 2020	Finanzierungsvoranschlag VA 2022	Finanzierungsvoranschlag VA 2021	Finanzierungsvoranschlag RA 2020
SU 23	**Summe Haushaltsrücklagen**						**0,00**	**0,00**	**0,00**	**0,00**	**0,00**	**0,00**
SA00	**Nettoergebnis nach Zuw./Entn. Haushaltsrücklagen (Saldo 0 +/- SU23)**						**-27.200,00**	**-37.300,00**	**-1.164,24**			
Investive Gebarung												
SU 33	**Summe Einzahlungen investive Gebarung**									**0,00**	**0,00**	**0,00**
SU 34	**Summe Auszahlungen investive Gebarung**									**0,00**	**0,00**	**0,00**
SA2	**Saldo (2) Geldfluss aus der Investiven Gebarung (33 – 34)**									**0,00**	**0,00**	**0,00**
SA3	**Saldo (3) Nettofinanzierungssaldo (Saldo 1 + Saldo 2)**									**-26.800,00**	**-35.800,00**	**-4.902,95**
Finanzierungstätigkeit												
SU 35	**Summe Einzahlungen aus der Finanzierungstätigkeit**									**0,00**	**0,00**	**0,00**
SU 36	**Summe Auszahlungen aus der Finanzierungstätigkeit**									**0,00**	**0,00**	**0,00**
SA4	**Saldo (4) Geldfluss aus der Finanzierungstätigkeit (35 – 36)**									**0,00**	**0,00**	**0,00**
SA5	**Saldo (5) Geldfluss aus der voranschlagswirksamen Gebarung (Saldo 3 + Saldo 4)**									**-26.800,00**	**-35.800,00**	**-4.902,95**
011	**Personalamt**											
011000	**Personalamt**											
Operative Gebarung												
2/011000+816000	Kostenbeitrag f. sonst. Verwaltungsleistungen	2114	3114	13	310		500,00	4.100,00	193,39	500,00	4.100,00	193,39
2/011000+816300	Verwaltungstangente (Kostenb.so.Verw-Lstg)	2114	3114	13	310	*	70.000,00	138.000,00	29.857,85	70.000,00	138.000,00	29.857,85
2/011000+816300/1	Verwaltungstangente (Kostenb.so.Verw-Lstg)	2114	3114	13	400	*	2.010.000,00	1.777.800,00	1.757.389,62	2.010.000,00	1.777.800,00	1.757.389,62
2/011000+817000	Erträge aus der Auflösung von Abfertigungsrückstellungen	2117			310		0,00	0,00	2.796,22	0,00	0,00	0,00
2/011000+817200	Erträge aus der Auflösung von Jubiläumsrückstellungen	2117			310		0,00	22.500,00	0,00	0,00	0,00	0,00
2/011000+817300	Erträge aus der Auflösung von Urlaubsrückstellungen	2117			310		1.700,00	0,00	0,00	0,00	0,00	0,00
2/011000+860420	Altersteilzeit Rückerstattung (Lfd. Transfer Bund)	2121	3121	15	310		12.500,00	0,00	0,00	12.500,00	0,00	0,00
SU 21 / 31	**Summe Erträge / Einzahlungen operative Gebarung**						**2.094.700,00**	**1.942.400,00**	**1.790.237,08**	**2.093.000,00**	**1.919.900,00**	**1.787.440,86**
1/011000-400000	Geringwertige Wirtschaftsgüter	2221	3221	23	310		2.000,00	2.000,00	0,00	2.000,00	2.000,00	0,00
1/011000-400010	Geringw. Wirtschaftsgüter (EDV)	2221	3221	23	201		0,00	0,00	2.625,98	0,00	0,00	2.625,98
1/011000-400100	Dienstkleider (Geringwertige WG.)	2221	3221	23	310		200,00	200,00	66,00	200,00	200,00	66,00
1/011000-456000	Büromittel	2221	3221	23	310		1.800,00	1.800,00	318,72	1.800,00	1.800,00	318,72
1/011000-456010	Büromittel (EDV)	2221	3221	23	201		500,00	500,00	0,00	500,00	500,00	0,00
1/011000-457000	Druckwerke	2221	3221	23	310		2.500,00	2.500,00	4.117,17	2.500,00	2.500,00	4.117,17
1/011000-459000	Sonstige Verbrauchsgüter	2221	3221	23	310		600,00	600,00	126,55	600,00	600,00	126,55
1/011000-500100	Beamte Verwaltung	2211	3211	20	310		111.500,00	111.800,00	104.068,44	111.500,00	111.800,00	104.068,44
1/011000-510000	Vertragsbedienstete Angestellte	2211	3211	20	310		229.900,00	219.300,00	232.792,47	229.900,00	219.300,00	232.792,47

		MVAG EH	MVAG FH	QU	AOB	Ergebnisvoranschlag VA 2022	Ergebnisvoranschlag VA 2021	Ergebnisvoranschlag RA 2020	Finanzierungsvoranschlag VA 2022	Finanzierungsvoranschlag VA 2021	Finanzierungsvoranschlag RA 2020
1/011000-565000	Mehrleistungsvergütungen	2211	3211	20	310	35.100,00	10.000,00	25.546,33	35.100,00	10.000,00	25.546,33
1/011000-569000	Sonstige Nebengebühren	2211	3211	20	310	20.800,00	17.000,00	18.025,60	20.800,00	17.000,00	18.025,60
1/011000-580100	DGB z.Ausgleichsfonds für Familienbeihilfen	2212	3212	20	310	13.400,00	12.000,00	12.865,99	13.400,00	12.000,00	12.865,99
1/011000-582100	Sonstige DGB zur sozialen Sicherheit	2212	3212	20	310	55.600,00	51.000,00	55.934,89	55.600,00	51.000,00	55.934,89
1/011000-582200	Sonstige DG-Beiträge Mitarbeitervorsorgekasse	2212	3212	20	310	3.700,00	3.800,00	4.023,92	3.700,00	3.800,00	4.023,92
1/011000-591000	Dotierung von Rückstellungen für Abfertigungen	2214			310	25.200,00	3.700,00	40.806,67	0,00	0,00	0,00
1/011000-592000	Dotierung von Rückstellungen für Jubiläumszuwendungen	2214			310	21.300,00	5.700,00	23.551,09	0,00	0,00	0,00
1/011000-593000	Dotierung von Rückstellungen für nicht konsumierte Urlaube	2214			310	1.700,00	0,00	2.469,30	0,00	0,00	0,00
1/011000-618100	Inst. Amtsausstattung (Sonst. Anlagen)	2224	3224	24	310	0,00	0,00	546,00	0,00	0,00	546,00
1/011000-618110	Instandhaltung EDV (Sonstige Anlagen)	2224	3224	24	201	34.900,00	36.100,00	30.777,16	34.900,00	36.100,00	28.548,88
1/011000-631010	Mobiltelefone	2222	3222	24	201	300,00	200,00	526,16	300,00	200,00	526,16
1/011000-680000	Planmäßige Abschreibung	2226			210	3.000,00	3.000,00	2.790,07	0,00	0,00	0,00
1/011000-705000	Operating Leasing	2223	3223	24	201	1.500,00	1.200,00	1.945,32	1.500,00	1.200,00	1.945,32
1/011000-710000	Öffentliche Abgaben (Aufwendungen), ohne Gebühren gemäß FAG	2225	3225	24	310	20.000,00	20.000,00	1.747,04	20.000,00	20.000,00	1.747,04
1/011000-724000	Reisegebühren	2225	3225	24	310	1.500,00	1.500,00	182,80	1.500,00	1.500,00	182,80
1/011000-724563	Kilometergeld	2225	3225	24	310	800,00	800,00	83,81	800,00	800,00	83,81
1/011000-728000	Sonstige Firmenleistungen	2225	3225	24	310	1.500,00	1.500,00	0,00	1.500,00	1.500,00	0,00
1/011000-728100	Veröffentlichungen (Sonst.Firmenleistg.)	2225	3225	24	310	20.000,00	15.000,00	16.356,58	20.000,00	15.000,00	16.356,58
1/011000-728120	EDV Programme (Sonst. Firmenleistung)	2225	3225	24	201	2.900,00	0,00	3.340,50	2.900,00	0,00	3.340,50
SU 22 / 32	**Summe Aufwendungen / Auszahlungen operative Gebarung**					**612.200,00**	**521.200,00**	**585.634,56**	**561.000,00**	**508.800,00**	**513.789,15**
SA 0 / SA 1	**(0) Nettoergebnis (21 - 22) / (1) Geldfluss operative Gebarung (31 – 32)**					**1.482.500,00**	**1.421.200,00**	**1.204.602,52**	**1.532.000,00**	**1.411.100,00**	**1.273.651,71**
SU 23	**Summe Haushaltsrücklagen**					**0,00**	**0,00**	**0,00**	**0,00**	**0,00**	**0,00**
SA00	**Nettoergebnis nach Zuw./Entn. Haushaltsrücklagen (Saldo 0 +/- SU23)**					**1.482.500,00**	**1.421.200,00**	**1.204.602,52**			
Investive Gebarung											
SU 33	**Summe Einzahlungen investive Gebarung**								**0,00**	**0,00**	**0,00**
1/011000-042300	Amtsausstattung Datenverarbeitung		3415	41	201	0,00	0,00	0,00	0,00	0,00	12.230,68
SU 34	**Summe Auszahlungen investive Gebarung**								**0,00**	**0,00**	**12.230,68**
SA2	**Saldo (2) Geldfluss aus der Investiven Gebarung (33 – 34)**								**0,00**	**0,00**	**-12.230,68**
SA3	**Saldo (3) Nettofinanzierungssaldo (Saldo 1 + Saldo 2)**								**1.532.000,00**	**1.411.100,00**	**1.261.421,03**
Finanzierungstätigkeit											
SU 35	**Summe Einzahlungen aus der Finanzierungstätigkeit**								**0,00**	**0,00**	**0,00**
SU 36	**Summe Auszahlungen aus der Finanzierungstätigkeit**								**0,00**	**0,00**	**0,00**
SA4	**Saldo (4) Geldfluss aus der Finanzierungstätigkeit (35 – 36)**								**0,00**	**0,00**	**0,00**

		MVAG EH	MVAG FH	QU	AOB	Ergebnisvoranschlag VA 2022	Ergebnisvoranschlag VA 2021	Ergebnisvoranschlag RA 2020	Finanzierungsvoranschlag VA 2022	Finanzierungsvoranschlag VA 2021	Finanzierungsvoranschlag RA 2020
SA5	**Saldo (5) Geldfluss aus der voranschlagswirksamen Gebarung (Saldo 3 + Saldo 4)**								**1.532.000,00**	**1.411.100,00**	**1.261.421,03**
014	**Gemeindekontrolleinrichtung**										
014000	**Gemeindekontrolleinrichtung**										
Operative Gebarung											
2/014000+816100	Telefongebührenersätze (Kostenb.so.Verw-Lstg)	2114	3114	13	201	100,00	0,00	84,00	100,00	0,00	84,00
2/014000+817000	Erträge aus der Auflösung von Abfertigungsrückstellungen	2117			310	0,00	0,00	373,29	0,00	0,00	0,00
2/014000+817300	Erträge aus der Auflösung von Urlaubsrückstellungen	2117			310	500,00	0,00	0,00	0,00	0,00	0,00
SU 21 / 31	**Summe Erträge / Einzahlungen operative Gebarung**					**600,00**	**0,00**	**457,29**	**100,00**	**0,00**	**84,00**
1/014000-400000	Geringwertige Wirtschaftsgüter	2221	3221	23	014	100,00	100,00	0,00	100,00	100,00	0,00
1/014000-456000	Büromittel	2221	3221	23	014	100,00	100,00	12,45	100,00	100,00	12,45
1/014000-456010	Büromittel (EDV)	2221	3221	23	201	0,00	100,00	0,00	0,00	100,00	0,00
1/014000-457000	Druckwerke	2221	3221	23	014	100,00	100,00	0,00	100,00	100,00	0,00
1/014000-510000	Vertragsbedienstete Angestellte	2211	3211	20	310	83.300,00	80.800,00	65.999,24	83.300,00	80.800,00	65.999,24
1/014000-565000	Mehrleistungsvergütungen	2211	3211	20	310	1.300,00	900,00	759,00	1.300,00	900,00	759,00
1/014000-569000	Sonstige Nebengebühren	2211	3211	20	310	7.000,00	6.900,00	6.146,69	7.000,00	6.900,00	6.146,69
1/014000-580100	DGB z.Ausgleichsfonds für Familienbeihilfen	2212	3212	20	310	2.100,00	3.500,00	2.843,31	2.100,00	3.500,00	2.843,31
1/014000-582100	Sonstige DGB zur sozialen Sicherheit	2212	3212	20	310	18.200,00	17.600,00	14.424,24	18.200,00	17.600,00	14.424,24
1/014000-582200	Sonstige DG-Beiträge Mitarbeitervorsorgekasse	2212	3212	20	310	1.300,00	1.300,00	1.009,80	1.300,00	1.300,00	1.009,80
1/014000-592000	Dotierung von Rückstellungen für Jubiläumszuwendungen	2214			310	500,00	900,00	1.092,41	0,00	0,00	0,00
1/014000-593000	Dotierung von Rückstellungen für nicht konsumierte Urlaube	2214			310	500,00	0,00	436,42	0,00	0,00	0,00
1/014000-618100	Instandhaltung Amts-, Betriebs- und Geschäftsausstattung (Sonstige Anlagen)	2224	3224	24	014	100,00	100,00	0,00	100,00	100,00	0,00
1/014000-618110	Instandhaltung EDV (Sonstige Anlagen)	2224	3224	24	201	1.200,00	2.100,00	1.226,44	1.200,00	2.100,00	1.226,44
1/014000-631010	Mobiltelefone	2222	3222	24	201	100,00	200,00	118,07	100,00	200,00	118,07
1/014000-680000	Planmäßige Abschreibung	2226			210	100,00	100,00	144,81	0,00	0,00	0,00
1/014000-724000	Reisegebühren	2225	3225	24	014	700,00	700,00	0,00	700,00	700,00	0,00
1/014000-724563	Kilometergeld	2225	3225	24	014	100,00	100,00	0,00	100,00	100,00	0,00
1/014000-728120	EDV Programme (Sonst.Firmenleistung)	2225	3225	24	201	7.500,00	0,00	0,00	7.500,00	0,00	0,00
SU 22 / 32	**Summe Aufwendungen / Auszahlungen operative Gebarung**					**124.300,00**	**115.600,00**	**94.212,88**	**123.200,00**	**114.600,00**	**92.539,24**
SA 0 / SA 1	**(0) Nettoergebnis (21 - 22) / (1) Geldfluss operative Gebarung (31 – 32)**					**-123.700,00**	**-115.600,00**	**-93.755,59**	**-123.100,00**	**-114.600,00**	**-92.455,24**
SU 23	**Summe Haushaltsrücklagen**					**0,00**	**0,00**	**0,00**	**0,00**	**0,00**	**0,00**
SA00	**Nettoergebnis nach Zuw./Entn. Haushaltsrücklagen (Saldo 0 +/- SU23)**					**-123.700,00**	**-115.600,00**	**-93.755,59**			

		MVAG EH	MVAG FH	QU	AOB	Ergebnisvoranschlag VA 2022	Ergebnisvoranschlag VA 2021	Ergebnisvoranschlag RA 2020	Finanzierungsvoranschlag VA 2022	Finanzierungsvoranschlag VA 2021	Finanzierungsvoranschlag RA 2020
Investive Gebarung											
SU 33	**Summe Einzahlungen investive Gebarung**								**0,00**	**0,00**	**0,00**
1/014000-042300	Amtsausstattung Datenverarbeitung		3415	41	201	0,00	0,00	0,00	0,00	0,00	579,22
SU 34	**Summe Auszahlungen investive Gebarung**								**0,00**	**0,00**	**579,22**
SA2	**Saldo (2) Geldfluss aus der Investiven Gebarung (33 – 34)**								**0,00**	**0,00**	**-579,22**
SA3	**Saldo (3) Nettofinanzierungssaldo (Saldo 1 + Saldo 2)**								**-123.100,00**	**-114.600,00**	**-93.034,46**
Finanzierungstätigkeit											
SU 35	**Summe Einzahlungen aus der Finanzierungstätigkeit**								**0,00**	**0,00**	**0,00**
SU 36	**Summe Auszahlungen aus der Finanzierungstätigkeit**								**0,00**	**0,00**	**0,00**
SA4	**Saldo (4) Geldfluss aus der Finanzierungstätigkeit (35 – 36)**								**0,00**	**0,00**	**0,00**
SA5	**Saldo (5) Geldfluss aus der voranschlagswirksamen Gebarung (Saldo 3 + Saldo 4)**								**-123.100,00**	**-114.600,00**	**-93.034,46**
015	**Pressestelle, Amtsblatt und Öffentlichkeitsarbeit**										
015000	**Amtsblatt und Öffentlichkeitsarbeit**										
Operative Gebarung											
2/015000+810113	Inseratenerlöse (Nebenerlöse)	2114	3114	13	001	60.000,00	50.000,00	58.686,15	60.000,00	50.000,00	58.686,15
2/015000+817000	Erträge aus der Auflösung von Abfertigungsrückstellungen	2117			310	0,00	0,00	32.234,36	0,00	0,00	0,00
2/015000+817200	Erträge aus der Auflösung von Jubiläumsrückstellungen	2117			310	0,00	13.500,00	0,00	0,00	0,00	0,00
2/015000+817300	Erträge aus der Auflösung von Urlaubsrückstellungen	2117			310	4.000,00	0,00	0,00	0,00	0,00	0,00
SU 21 / 31	**Summe Erträge / Einzahlungen operative Gebarung**					**64.000,00**	**63.500,00**	**90.920,51**	**60.000,00**	**50.000,00**	**58.686,15**
1/015000-400000	Geringwertige Wirtschaftsgüter	2221	3221	23	001	300,00	300,00	505,78	300,00	300,00	505,78
1/015000-400010	Geringw. Wirtschaftsgüter (EDV)	2221	3221	23	201	0,00	0,00	17,99	0,00	0,00	17,99
1/015000-413100	Herstellungskosten (Handelswaren)	2221	3221	23	001	50.000,00	50.000,00	37.873,02	50.000,00	50.000,00	37.873,02
1/015000-456000	Büromittel	2221	3221	23	001	300,00	300,00	0,00	300,00	300,00	0,00
1/015000-457000	Druckwerke	2221	3221	23	001	300,00	300,00	78,00	300,00	300,00	78,00
1/015000-510000	Vertragsbedienstete Angestellte	2211	3211	20	310	149.900,00	154.600,00	139.180,16	149.900,00	154.600,00	139.180,16
1/015000-565000	Mehrleistungsvergütungen	2211	3211	20	310	200,00	500,00	682,92	200,00	500,00	682,92
1/015000-569000	Sonstige Nebengebühren	2211	3211	20	310	4.600,00	4.500,00	4.606,19	4.600,00	4.500,00	4.606,19
1/015000-580100	DGB z.Ausgleichsfonds für Familienbeihilfen	2212	3212	20	310	4.400,00	4.200,00	4.823,97	4.400,00	4.200,00	4.823,97
1/015000-582100	Sonstige DGB zur sozialen Sicherheit	2212	3212	20	310	25.000,00	25.300,00	24.255,35	25.000,00	25.300,00	24.255,35
1/015000-591000	Dotierung von Rückstellungen für Abfertigungen	2214			310	2.000,00	5.200,00	42.205,82	0,00	0,00	0,00
1/015000-592000	Dotierung von Rückstellungen für Jubiläumszuwendungen	2214			310	700,00	1.000,00	15.610,92	0,00	0,00	0,00
1/015000-593000	Dotierung von Rückstellungen für nicht konsumierte Urlaube	2214			310	4.000,00	0,00	6.110,62	0,00	0,00	0,00

		MVAG EH	MVAG FH	QU	AOB	Ergebnisvoranschlag VA 2022	Ergebnisvoranschlag VA 2021	Ergebnisvoranschlag RA 2020	Finanzierungsvoranschlag VA 2022	Finanzierungsvoranschlag VA 2021	Finanzierungsvoranschlag RA 2020
1/015000-618110	Instandhaltung EDV (Sonstige Anlagen)	2224	3224	24	201	2.000,00	2.200,00	1.973,55	2.000,00	2.200,00	1.973,55
1/015000-630000	Postdienste	2222	3222	24	001	25.000,00	23.000,00	23.675,08	25.000,00	23.000,00	23.675,08
1/015000-631010	Mobiltelefone	2222	3222	24	201	200,00	400,00	139,74	200,00	400,00	139,74
1/015000-680000	Planmäßige Abschreibung	2226			210	0,00	100,00	180,00	0,00	0,00	0,00
1/015000-710000	Öffentliche Abgaben (Aufwendungen), ohne Gebühren gemäß FAG	2225	3225	24	001	4.500,00	4.500,00	1.558,09	4.500,00	4.500,00	1.558,09
1/015000-724000	Reisegebühren	2225	3225	24	001	100,00	100,00	0,00	100,00	100,00	0,00
1/015000-724563	Kilometergeld	2225	3225	24	001	100,00	100,00	0,00	100,00	100,00	0,00
1/015000-728000	Sonstige Firmenleistungen	2225	3225	24	001	16.000,00	14.000,00	14.671,55	16.000,00	14.000,00	14.671,55
1/015000-728840	Öffentlichkeitsarbeit (Sonst.Firmenleistg.)	2225	3225	24	001	37.000,00	17.000,00	3.635,21	37.000,00	17.000,00	3.635,21
SU 22 / 32	**Summe Aufwendungen / Auszahlungen operative Gebarung**					**326.600,00**	**307.600,00**	**321.783,96**	**319.900,00**	**301.300,00**	**257.676,60**
SA 0 / SA 1	**(0) Nettoergebnis (21 - 22) / (1) Geldfluss operative Gebarung (31 – 32)**					**-262.600,00**	**-244.100,00**	**-230.863,45**	**-259.900,00**	**-251.300,00**	**-198.990,45**
SU 23	**Summe Haushaltsrücklagen**					**0,00**	**0,00**	**0,00**	**0,00**	**0,00**	**0,00**
SA00	**Nettoergebnis nach Zuw./Entn. Haushaltsrücklagen (Saldo 0 +/- SU23)**					**-262.600,00**	**-244.100,00**	**-230.863,45**			
Investive Gebarung											
SU 33	**Summe Einzahlungen investive Gebarung**								**0,00**	**0,00**	**0,00**
SU 34	**Summe Auszahlungen investive Gebarung**								**0,00**	**0,00**	**0,00**
SA2	**Saldo (2) Geldfluss aus der Investiven Gebarung (33 – 34)**								**0,00**	**0,00**	**0,00**
SA3	**Saldo (3) Nettofinanzierungssaldo (Saldo 1 + Saldo 2)**								**-259.900,00**	**-251.300,00**	**-198.990,45**
Finanzierungstätigkeit											
SU 35	**Summe Einzahlungen aus der Finanzierungstätigkeit**								**0,00**	**0,00**	**0,00**
SU 36	**Summe Auszahlungen aus der Finanzierungstätigkeit**								**0,00**	**0,00**	**0,00**
SA4	**Saldo (4) Geldfluss aus der Finanzierungstätigkeit (35 – 36)**								**0,00**	**0,00**	**0,00**
SA5	**Saldo (5) Geldfluss aus der voranschlagswirksamen Gebarung (Saldo 3 + Saldo 4)**								**-259.900,00**	**-251.300,00**	**-198.990,45**
016	**Elektronische Datenverarbeitung**										
016000	**Elektronische Datenverarbeitung**										
Operative Gebarung											
2/016000+816100	Telefongebührenersätze (Kostenb.so.Verw-Lstg)	2114	3114	13	201	100,00	0,00	245,27	100,00	0,00	245,27
2/016000+817000	Erträge aus der Auflösung von Abfertigungsrückstellungen	2117			310	0,00	0,00	2.606,03	0,00	0,00	0,00
2/016000+817300	Erträge aus der Auflösung von Urlaubsrückstellungen	2117			310	1.700,00	0,00	0,00	0,00	0,00	0,00
SU 21 / 31	**Summe Erträge / Einzahlungen operative Gebarung**					**1.800,00**	**0,00**	**2.851,30**	**100,00**	**0,00**	**245,27**
1/016000-400000	Geringwertige Wirtschaftsgüter	2221	3221	23	201	800,00	1.000,00	282,55	800,00	1.000,00	282,55
1/016000-400010	Geringw. Wirtschaftsgüter (EDV)	2221	3221	23	201	16.000,00	16.000,00	20.395,48	16.000,00	16.000,00	20.395,48
1/016000-400100	Dienstkleider (Geringwertige WG.)	2221	3221	23	201	300,00	300,00	49,98	300,00	300,00	49,98
1/016000-456000	Büromittel	2221	3221	23	201	200,00	300,00	125,15	200,00	300,00	125,15

		MVAG EH	MVAG FH	QU	AOB	Ergebnisvoranschlag VA 2022	Ergebnisvoranschlag VA 2021	Ergebnisvoranschlag RA 2020	Finanzierungsvoranschlag VA 2022	Finanzierungsvoranschlag VA 2021	Finanzierungsvoranschlag RA 2020
1/016000-456010	Büromittel (EDV)	2221	3221	23	201	500,00	600,00	743,16	500,00	600,00	743,16
1/016000-457000	Druckwerke	2221	3221	23	201	700,00	300,00	167,40	700,00	300,00	167,40
1/016000-459000	Sonstige Verbrauchsgüter	2221	3221	23	201	200,00	400,00	16,16	200,00	400,00	16,16
1/016000-510000	Vertragsbedienstete Angestellte	2211	3211	20	310	257.200,00	252.400,00	175.634,73	257.200,00	252.400,00	175.634,73
1/016000-565000	Mehrleistungsvergütungen	2211	3211	20	310	42.300,00	45.400,00	39.233,16	42.300,00	45.400,00	39.233,16
1/016000-569000	Sonstige Nebengebühren	2211	3211	20	310	18.500,00	18.400,00	13.970,81	18.500,00	18.400,00	13.970,81
1/016000-580100	DGB z.Ausgleichsfonds für Familienbeihilfen	2212	3212	20	310	9.200,00	8.800,00	5.765,33	9.200,00	8.800,00	5.765,33
1/016000-582100	Sonstige DGB zur sozialen Sicherheit	2212	3212	20	310	60.900,00	59.200,00	43.039,94	60.900,00	59.200,00	43.039,94
1/016000-582200	Sonstige DG-Beiträge Mitarbeitervorsorgekasse	2212	3212	20	310	3.300,00	3.200,00	2.002,08	3.300,00	3.200,00	2.002,08
1/016000-591000	Dotierung von Rückstellungen für Abfertigungen	2214			310	400,00	3.700,00	4.191,91	0,00	0,00	0,00
1/016000-592000	Dotierung von Rückstellungen für Jubiläumszuwendungen	2214			310	4.200,00	5.200,00	7.232,56	0,00	0,00	0,00
1/016000-593000	Dotierung von Rückstellungen für nicht konsumierte Urlaube	2214			310	1.700,00	0,00	2.556,05	0,00	0,00	0,00
1/016000-618110	Instandhaltung EDV (Sonstige Anlagen)	2224	3224	24	201	52.500,00	36.600,00	51.311,34	52.500,00	36.600,00	50.178,62
1/016000-631010	Mobiltelefone	2222	3222	24	201	1.400,00	1.300,00	1.407,74	1.400,00	1.300,00	1.407,74
1/016000-631400	Telekommunikationsdienste (Internet, Standleitungen usw.)	2222	3222	24	201	13.100,00	18.800,00	11.861,68	13.100,00	18.800,00	11.429,68
1/016000-680000	Planmäßige Abschreibung	2226			210	20.900,00	25.800,00	41.393,74	0,00	0,00	0,00
1/016000-724000	Reisegebühren	2225	3225	24	201	700,00	1.200,00	180,40	700,00	1.200,00	180,40
1/016000-724563	Kilometergeld	2225	3225	24	201	500,00	1.500,00	503,95	500,00	1.500,00	503,95
1/016000-728120	EDV Programme (Sonst. Firmenleistung)	2225	3225	24	201	0,00	20.700,00	2.496,14	0,00	20.700,00	2.496,14
1/016000-728990	Vermittlungsprovision BBG (Sonst. Firmenleistungen)	2225	3225	24	201	400,00	900,00	390,00	400,00	900,00	390,00
1/016000-729000	Sonstige Aufwendungen	2225	3225	24	201	0,00	100,00	0,00	0,00	100,00	0,00
SU 22 / 32	**Summe Aufwendungen / Auszahlungen operative Gebarung**					**505.900,00**	**522.100,00**	**424.951,44**	**478.700,00**	**487.400,00**	**368.012,46**
SA 0 / SA 1	**(0) Nettoergebnis (21 - 22) / (1) Geldfluss operative Gebarung (31 – 32)**					**-504.100,00**	**-522.100,00**	**-422.100,14**	**-478.600,00**	**-487.400,00**	**-367.767,19**
SU 23	**Summe Haushaltsrücklagen**					**0,00**	**0,00**	**0,00**	**0,00**	**0,00**	**0,00**
SA00	**Nettoergebnis nach Zuw./Entn. Haushaltsrücklagen (Saldo 0 +/- SU23)**					**-504.100,00**	**-522.100,00**	**-422.100,14**			
Investive Gebarung											
SU 33	**Summe Einzahlungen investive Gebarung**								**0,00**	**0,00**	**0,00**
1/016000-042000	Amts-, Betriebs- und Geschäftsausstattung		3415	41	201	0,00	0,00	0,00	2.800,00	0,00	0,00
1/016000-042300	Amtsausstattung Datenverarbeitung		3415	41	201	0,00	0,00	0,00	10.000,00	2.600,00	14.493,88
1/016000-070100	Software und Lizenzen		3411	42	201	0,00	0,00	0,00	9.000,00	9.000,00	1.360,39
SU 34	**Summe Auszahlungen investive Gebarung**								**21.800,00**	**11.600,00**	**15.854,27**
SA2	**Saldo (2) Geldfluss aus der Investiven Gebarung (33 – 34)**								**-21.800,00**	**-11.600,00**	**-15.854,27**
SA3	**Saldo (3) Nettofinanzierungssaldo (Saldo 1 + Saldo 2)**								**-500.400,00**	**-499.000,00**	**-383.621,46**

		MVAG EH	MVAG FH	QU	AOB	Ergebnisvoranschlag VA 2022	Ergebnisvoranschlag VA 2021	Ergebnisvoranschlag RA 2020	Finanzierungsvoranschlag VA 2022	Finanzierungsvoranschlag VA 2021	Finanzierungsvoranschlag RA 2020
Finanzierungstätigkeit											
SU 35	**Summe Einzahlungen aus der Finanzierungstätigkeit**								**0,00**	**0,00**	**0,00**
SU 36	**Summe Auszahlungen aus der Finanzierungstätigkeit**								**0,00**	**0,00**	**0,00**
SA4	**Saldo (4) Geldfluss aus der Finanzierungstätigkeit (35 – 36)**								**0,00**	**0,00**	**0,00**
SA5	**Saldo (5) Geldfluss aus der voranschlagswirksamen Gebarung (Saldo 3 + Saldo 4)**								**-500.400,00**	**-499.000,00**	**-383.621,46**
019	**Repräsentation**										
019000	**Repräsentation**										
Operative Gebarung											
2/019000+828000	Rückersätze von Aufwendungen	2116	3116	18	001	0,00	0,00	129,50	0,00	0,00	129,50
SU 21 / 31	**Summe Erträge / Einzahlungen operative Gebarung**					**0,00**	**0,00**	**129,50**	**0,00**	**0,00**	**129,50**
1/019000-723100	Repräsentationaufwendungen	2225	3225	24	001	27.000,00	27.000,00	8.766,65	27.000,00	27.000,00	8.766,65
SU 22 / 32	**Summe Aufwendungen / Auszahlungen operative Gebarung**					**27.000,00**	**27.000,00**	**8.766,65**	**27.000,00**	**27.000,00**	**8.766,65**
SA 0 / SA 1	**(0) Nettoergebnis (21 - 22) / (1) Geldfluss operative Gebarung (31 – 32)**					**-27.000,00**	**-27.000,00**	**-8.637,15**	**-27.000,00**	**-27.000,00**	**-8.637,15**
SU 23	**Summe Haushaltsrücklagen**					**0,00**	**0,00**	**0,00**	**0,00**	**0,00**	**0,00**
SA00	**Nettoergebnis nach Zuw./Entn. Haushaltsrücklagen (Saldo 0 +/- SU23)**					**-27.000,00**	**-27.000,00**	**-8.637,15**			
Investive Gebarung											
SU 33	**Summe Einzahlungen investive Gebarung**								**0,00**	**0,00**	**0,00**
SU 34	**Summe Auszahlungen investive Gebarung**								**0,00**	**0,00**	**0,00**
SA2	**Saldo (2) Geldfluss aus der Investiven Gebarung (33 – 34)**								**0,00**	**0,00**	**0,00**
SA3	**Saldo (3) Nettofinanzierungssaldo (Saldo 1 + Saldo 2)**								**-27.000,00**	**-27.000,00**	**-8.637,15**
Finanzierungstätigkeit											
SU 35	**Summe Einzahlungen aus der Finanzierungstätigkeit**								**0,00**	**0,00**	**0,00**
SU 36	**Summe Auszahlungen aus der Finanzierungstätigkeit**								**0,00**	**0,00**	**0,00**
SA4	**Saldo (4) Geldfluss aus der Finanzierungstätigkeit (35 – 36)**								**0,00**	**0,00**	**0,00**
SA5	**Saldo (5) Geldfluss aus der voranschlagswirksamen Gebarung (Saldo 3 + Saldo 4)**								**-27.000,00**	**-27.000,00**	**-8.637,15**
02	**Hauptverwaltung**										
020	**Rechtsamt**										
020000	**Rechtsamt**										
Operative Gebarung											
2/020000+817000	Erträge aus der Auflösung von Abfertigungsrückstellungen	2117			310	38.700,00	0,00	12.581,22	0,00	0,00	0,00
2/020000+817200	Erträge aus der Auflösung von Jubiläumsrückstellungen	2117			310	24.400,00	0,00	0,00	0,00	0,00	0,00
2/020000+817300	Erträge aus der Auflösung von Urlaubsrückstellungen	2117			310	4.000,00	0,00	0,00	0,00	0,00	0,00

		MVAG EH	MVAG FH	QU	AOB	Ergebnisvoranschlag VA 2022	Ergebnisvoranschlag VA 2021	Ergebnisvoranschlag RA 2020	Finanzierungsvoranschlag VA 2022	Finanzierungsvoranschlag VA 2021	Finanzierungsvoranschlag RA 2020
2/020000+828000	Rückersätze von Aufwendungen	2116	3116	18	300	0,00	0,00	154,70	0,00	0,00	154,70
SU 21 / 31	**Summe Erträge / Einzahlungen operative Gebarung**					**67.100,00**	**0,00**	**12.735,92**	**0,00**	**0,00**	**154,70**
1/020000-400000	Geringwertige Wirtschaftsgüter	2221	3221	23	300	300,00	600,00	262,96	300,00	600,00	262,96
1/020000-400010	Geringw. Wirtschaftsgüter (EDV)	2221	3221	23	201	0,00	0,00	1.158,44	0,00	0,00	1.158,44
1/020000-400100	Dienstkleider (Geringwertige WG.)	2221	3221	23	300	100,00	100,00	62,99	100,00	100,00	62,99
1/020000-456000	Büromittel	2221	3221	23	300	0,00	800,00	478,68	0,00	800,00	478,68
1/020000-457000	Druckwerke	2221	3221	23	300	0,00	10.000,00	9.589,31	0,00	10.000,00	9.589,31
1/020000-459000	Sonstige Verbrauchsgüter	2221	3221	23	300	0,00	200,00	48,84	0,00	200,00	48,84
1/020000-510000	Vertragsbedienstete Angestellte	2211	3211	20	310	215.200,00	228.800,00	187.567,58	215.200,00	228.800,00	187.567,58
1/020000-565000	Mehrleistungsvergütungen	2211	3211	20	310	1.000,00	8.300,00	4.150,29	1.000,00	8.300,00	4.150,29
1/020000-569000	Sonstige Nebengebühren	2211	3211	20	310	18.500,00	17.600,00	15.875,39	18.500,00	17.600,00	15.875,39
1/020000-580100	DGB z.Ausgleichsfonds für Familienbeihilfen	2212	3212	20	310	9.200,00	10.000,00	7.538,45	9.200,00	10.000,00	7.538,45
1/020000-582100	Sonstige DGB zur sozialen Sicherheit	2212	3212	20	310	47.000,00	51.600,00	42.270,74	47.000,00	51.600,00	42.270,74
1/020000-582200	Sonstige DG-Beiträge Mitarbeitervorsorgekasse	2212	3212	20	310	2.300,00	1.900,00	1.631,97	2.300,00	1.900,00	1.631,97
1/020000-591000	Dotierung von Rückstellungen für Abfertigungen	2214			310	1.200,00	4.100,00	42.678,00	0,00	0,00	0,00
1/020000-592000	Dotierung von Rückstellungen für Jubiläumszuwendungen	2214			310	3.100,00	5.200,00	24.686,40	0,00	0,00	0,00
1/020000-593000	Dotierung von Rückstellungen für nicht konsumierte Urlaube	2214			310	4.000,00	0,00	6.843,56	0,00	0,00	0,00
1/020000-618100	Instandhaltung Amts-, Betriebs- und Geschäftsausstattung (Sonstige Anlagen)	2224	3224	24	300	0,00	200,00	0,00	0,00	200,00	0,00
1/020000-618110	Instandhaltung EDV (Sonstige Anlagen)	2224	3224	24	201	6.300,00	6.900,00	6.307,09	6.300,00	6.900,00	6.176,01
1/020000-640000	Rechts- und Beratungsaufwand	2222	3222	24	300	0,00	50.000,00	47.482,19	0,00	50.000,00	47.028,59
1/020000-680000	Planmäßige Abschreibung	2226			210	0,00	400,00	374,85	0,00	0,00	0,00
1/020000-724000	Reisegebühren	2225	3225	24	300	1.300,00	1.500,00	536,00	1.300,00	1.500,00	536,00
1/020000-724563	Kilometergeld	2225	3225	24	300	1.000,00	1.000,00	318,36	1.000,00	1.000,00	318,36
SU 22 / 32	**Summe Aufwendungen / Auszahlungen operative Gebarung**					**310.500,00**	**399.200,00**	**399.862,09**	**302.200,00**	**389.500,00**	**324.694,60**
SA 0 / SA 1	**(0) Nettoergebnis (21 - 22) / (1) Geldfluss operative Gebarung (31 – 32)**					**-243.400,00**	**-399.200,00**	**-387.126,17**	**-302.200,00**	**-389.500,00**	**-324.539,90**
SU 23	**Summe Haushaltsrücklagen**					**0,00**	**0,00**	**0,00**	**0,00**	**0,00**	**0,00**
SA00	**Nettoergebnis nach Zuw./Entn. Haushaltsrücklagen (Saldo 0 +/- SU23)**					**-243.400,00**	**-399.200,00**	**-387.126,17**			
Investive Gebarung											
SU 33	**Summe Einzahlungen investive Gebarung**								**0,00**	**0,00**	**0,00**
SU 34	**Summe Auszahlungen investive Gebarung**								**0,00**	**0,00**	**0,00**
SA2	**Saldo (2) Geldfluss aus der Investiven Gebarung (33 – 34)**								**0,00**	**0,00**	**0,00**
SA3	**Saldo (3) Nettofinanzierungssaldo (Saldo 1 + Saldo 2)**								**-302.200,00**	**-389.500,00**	**-324.539,90**
Finanzierungstätigkeit											
SU 35	**Summe Einzahlungen aus der Finanzierungstätigkeit**								**0,00**	**0,00**	**0,00**

		MVAG EH	MVAG FH	QU	AOB	Ergebnisvoranschlag VA 2022	Ergebnisvoranschlag VA 2021	Ergebnisvoranschlag RA 2020	Finanzierungsvoranschlag VA 2022	Finanzierungsvoranschlag VA 2021	Finanzierungsvoranschlag RA 2020
SU 36	**Summe Auszahlungen aus der Finanzierungstätigkeit**								**0,00**	**0,00**	**0,00**
SA4	**Saldo (4) Geldfluss aus der Finanzierungstätigkeit (35 – 36)**								**0,00**	**0,00**	**0,00**
SA5	**Saldo (5) Geldfluss aus der voranschlagswirksamen Gebarung (Saldo 3 + Saldo 4)**								**-302.200,00**	**-389.500,00**	**-324.539,90**
022	**Standesamt**										
022000	**Standesamt**										
Operative Gebarung											
2/022000+817000	Erträge aus der Auflösung von Abfertigungsrückstellungen	2117			310	0,00	0,00	66.576,67	0,00	0,00	0,00
2/022000+817300	Erträge aus der Auflösung von Urlaubsrückstellungen	2117			310	3.400,00	0,00	0,00	0,00	0,00	0,00
SU 21 / 31	**Summe Erträge / Einzahlungen operative Gebarung**					**3.400,00**	**0,00**	**66.576,67**	**0,00**	**0,00**	**0,00**
1/022000-400000	Geringwertige Wirtschaftsgüter	2221	3221	23	340	800,00	800,00	2.353,66	800,00	800,00	2.353,66
1/022000-400010	Geringw. Wirtschaftsgüter (EDV)	2221	3221	23	201	0,00	0,00	1.080,00	0,00	0,00	1.080,00
1/022000-400100	Dienstkleider (Geringwertige WG.)	2221	3221	23	340	100,00	100,00	29,99	100,00	100,00	29,99
1/022000-456000	Büromittel	2221	3221	23	340	500,00	500,00	124,25	500,00	500,00	124,25
1/022000-456010	Büromittel (EDV)	2221	3221	23	201	0,00	200,00	0,00	0,00	200,00	0,00
1/022000-457000	Druckwerke	2221	3221	23	340	1.000,00	1.000,00	1.218,54	1.000,00	1.000,00	1.079,74
1/022000-510000	Vertragsbedienstete Angestellte	2211	3211	20	310	78.300,00	79.800,00	145.022,26	78.300,00	79.800,00	145.022,26
1/022000-565000	Mehrleistungsvergütungen	2211	3211	20	310	6.600,00	7.100,00	833,46	6.600,00	7.100,00	833,46
1/022000-569000	Sonstige Nebengebühren	2211	3211	20	310	7.700,00	7.200,00	8.084,58	7.700,00	7.200,00	8.084,58
1/022000-580100	DGB z.Ausgleichsfonds für Familienbeihilfen	2212	3212	20	310	3.700,00	3.700,00	2.227,81	3.700,00	3.700,00	2.227,81
1/022000-582100	Sonstige DGB zur sozialen Sicherheit	2212	3212	20	310	18.900,00	19.200,00	21.136,29	18.900,00	19.200,00	21.136,29
1/022000-582200	Sonstige DG-Beiträge Mitarbeitervorsorgekasse	2212	3212	20	310	600,00	700,00	133,99	600,00	700,00	133,99
1/022000-591000	Dotierung von Rückstellungen für Abfertigungen	2214			310	900,00	1.700,00	2.817,09	0,00	0,00	0,00
1/022000-592000	Dotierung von Rückstellungen für Jubiläumszuwendungen	2214			310	300,00	4.200,00	4.227,02	0,00	0,00	0,00
1/022000-593000	Dotierung von Rückstellungen für nicht konsumierte Urlaube	2214			310	3.400,00	0,00	5.214,53	0,00	0,00	0,00
1/022000-618100	Instandhaltung Amts-, Betriebs- und Geschäftsausstattung (Sonstige Anlagen)	2224	3224	24	340	100,00	100,00	0,00	100,00	100,00	0,00
1/022000-618110	Instandhaltung EDV (Sonstige Anlagen)	2224	3224	24	201	6.500,00	6.700,00	6.579,57	6.500,00	6.700,00	6.579,57
1/022000-630000	Postdienste	2222	3222	24	340	1.200,00	1.200,00	1.095,19	1.200,00	1.200,00	1.095,19
1/022000-680000	Planmäßige Abschreibung	2226			210	100,00	100,00	153,48	0,00	0,00	0,00
1/022000-700000	Mietzinse	2223	3223	24	340	4.400,00	2.700,00	0,00	4.400,00	2.700,00	0,00
1/022000-705000	Operating Leasing	2223	3223	24	201	1.900,00	2.200,00	1.945,32	1.900,00	2.200,00	1.945,32
1/022000-710000	Öffentliche Abgaben (Aufwendungen), ohne Gebühren gemäß FAG	2225	3225	24	340	1.200,00	600,00	400,00	1.200,00	600,00	400,00

		MVAG EH	MVAG FH	QU	AOB	Ergebnisvoranschlag VA 2022	Ergebnisvoranschlag VA 2021	Ergebnisvoranschlag RA 2020	Finanzierungsvoranschlag VA 2022	Finanzierungsvoranschlag VA 2021	Finanzierungsvoranschlag RA 2020
1/022000-724000	Reisegebühren	2225	3225	24	340	200,00	200,00	13,20	200,00	200,00	13,20
1/022000-724563	Kilometergeld	2225	3225	24	340	200,00	200,00	26,88	200,00	200,00	26,88
1/022000-728000	Sonstige Firmenleistungen	2225	3225	24	340	1.800,00	1.800,00	19,90	1.800,00	1.800,00	19,90
SU 22 / 32	**Summe Aufwendungen / Auszahlungen operative Gebarung**					**140.400,00**	**142.000,00**	**204.737,01**	**135.700,00**	**136.000,00**	**192.186,09**
SA 0 / SA 1	**(0) Nettoergebnis (21 - 22) / (1) Geldfluss operative Gebarung (31 – 32)**					**-137.000,00**	**-142.000,00**	**-138.160,34**	**-135.700,00**	**-136.000,00**	**-192.186,09**
SU 23	**Summe Haushaltsrücklagen**					**0,00**	**0,00**	**0,00**	**0,00**	**0,00**	**0,00**
SA00	**Nettoergebnis nach Zuw./Entn. Haushaltsrücklagen (Saldo 0 +/- SU23)**					**-137.000,00**	**-142.000,00**	**-138.160,34**			
Investive Gebarung											
SU 33	**Summe Einzahlungen investive Gebarung**								**0,00**	**0,00**	**0,00**
SU 34	**Summe Auszahlungen investive Gebarung**								**0,00**	**0,00**	**0,00**
SA2	**Saldo (2) Geldfluss aus der Investiven Gebarung (33 – 34)**								**0,00**	**0,00**	**0,00**
SA3	**Saldo (3) Nettofinanzierungssaldo (Saldo 1 + Saldo 2)**								**-135.700,00**	**-136.000,00**	**-192.186,09**
Finanzierungstätigkeit											
SU 35	**Summe Einzahlungen aus der Finanzierungstätigkeit**								**0,00**	**0,00**	**0,00**
SU 36	**Summe Auszahlungen aus der Finanzierungstätigkeit**								**0,00**	**0,00**	**0,00**
SA4	**Saldo (4) Geldfluss aus der Finanzierungstätigkeit (35 – 36)**								**0,00**	**0,00**	**0,00**
SA5	**Saldo (5) Geldfluss aus der voranschlagswirksamen Gebarung (Saldo 3 + Saldo 4)**								**-135.700,00**	**-136.000,00**	**-192.186,09**
023	**Einwohneramt**										
023000	**Einwohneramt**										
Operative Gebarung											
2/023000+817000	Erträge aus der Auflösung von Abfertigungsrückstellungen	2117			310	0,00	0,00	8.882,62	0,00	0,00	0,00
2/023000+817200	Erträge aus der Auflösung von Jubiläumsrückstellungen	2117			310	0,00	3.800,00	0,00	0,00	0,00	0,00
2/023000+817300	Erträge aus der Auflösung von Urlaubsrückstellungen	2117			310	200,00	0,00	0,00	0,00	0,00	0,00
SU 21 / 31	**Summe Erträge / Einzahlungen operative Gebarung**					**200,00**	**3.800,00**	**8.882,62**	**0,00**	**0,00**	**0,00**
1/023000-400000	Geringwertige Wirtschaftsgüter	2221	3221	23	320	200,00	200,00	58,60	200,00	200,00	58,60
1/023000-400010	Geringw. Wirtschaftsgüter (EDV)	2221	3221	23	201	0,00	0,00	1.080,00	0,00	0,00	1.080,00
1/023000-400100	Dienstkleider (Geringwertige WG.)	2221	3221	23	320	300,00	0,00	208,96	300,00	0,00	208,96
1/023000-456000	Büromittel	2221	3221	23	320	600,00	600,00	271,84	600,00	600,00	271,84
1/023000-456010	Büromittel (EDV)	2221	3221	23	201	1.400,00	800,00	0,00	1.400,00	800,00	0,00
1/023000-457000	Druckwerke	2221	3221	23	320	200,00	200,00	0,00	200,00	200,00	0,00
1/023000-510000	Vertragsbedienstete Angestellte	2211	3211	20	310	129.100,00	125.100,00	117.913,02	129.100,00	125.100,00	117.913,02
1/023000-565000	Mehrleistungsvergütungen	2211	3211	20	310	26.400,00	29.000,00	15.249,29	26.400,00	29.000,00	15.249,29
1/023000-569000	Sonstige Nebengebühren	2211	3211	20	310	16.800,00	20.400,00	10.980,68	16.800,00	20.400,00	10.980,68
1/023000-580100	DGB z.Ausgleichsfonds für Familienbeihilfen	2212	3212	20	310	6.600,00	6.800,00	5.621,58	6.600,00	6.800,00	5.621,58

		MVAG EH	MVAG FH	QU	AOB	Ergebnisvoranschlag VA 2022	Ergebnisvoranschlag VA 2021	Ergebnisvoranschlag RA 2020	Finanzierungsvoranschlag VA 2022	Finanzierungsvoranschlag VA 2021	Finanzierungsvoranschlag RA 2020
1/023000-582100	Sonstige DGB zur sozialen Sicherheit	2212	3212	20	310	33.300,00	33.000,00	29.358,44	33.300,00	33.000,00	29.358,44
1/023000-582200	Sonstige DG-Beiträge Mitarbeitervorsorgekasse	2212	3212	20	310	500,00	400,00	385,33	500,00	400,00	385,33
1/023000-591000	Dotierung von Rückstellungen für Abfertigungen	2214			310	2.000,00	2.600,00	4.009,40	0,00	0,00	0,00
1/023000-592000	Dotierung von Rückstellungen für Jubiläumszuwendungen	2214			310	400,00	0,00	0,00	0,00	0,00	0,00
1/023000-593000	Dotierung von Rückstellungen für nicht konsumierte Urlaube	2214			310	200,00	0,00	191,70	0,00	0,00	0,00
1/023000-618110	Instandhaltung EDV (Sonstige Anlagen)	2224	3224	24	201	14.800,00	15.000,00	14.781,79	14.800,00	15.000,00	14.781,79
1/023000-630000	Postdienste	2222	3222	24	320	2.200,00	2.200,00	2.007,85	2.200,00	2.200,00	2.007,85
1/023000-680000	Planmäßige Abschreibung	2226			210	400,00	400,00	360,00	0,00	0,00	0,00
1/023000-705000	Operating Leasing	2223	3223	24	201	1.900,00	1.700,00	1.945,32	1.900,00	1.700,00	1.945,32
1/023000-724000	Reisegebühren	2225	3225	24	320	200,00	200,00	0,00	200,00	200,00	0,00
1/023000-724563	Kilometergeld	2225	3225	24	320	100,00	100,00	0,00	100,00	100,00	0,00
1/023000-729000	Sonstige Aufwendungen	2225	3225	24	320	100,00	100,00	0,00	100,00	100,00	0,00
SU 22 / 32	**Summe Aufwendungen / Auszahlungen operative Gebarung**					**237.700,00**	**238.800,00**	**204.423,80**	**234.700,00**	**235.800,00**	**199.862,70**
SA 0 / SA 1	**(0) Nettoergebnis (21 - 22) / (1) Geldfluss operative Gebarung (31 – 32)**					**-237.500,00**	**-235.000,00**	**-195.541,18**	**-234.700,00**	**-235.800,00**	**-199.862,70**
SU 23	**Summe Haushaltsrücklagen**					**0,00**	**0,00**	**0,00**	**0,00**	**0,00**	**0,00**
SA00	**Nettoergebnis nach Zuw./Entn. Haushaltsrücklagen (Saldo 0 +/- SU23)**					**-237.500,00**	**-235.000,00**	**-195.541,18**			
Investive Gebarung											
SU 33	**Summe Einzahlungen investive Gebarung**								**0,00**	**0,00**	**0,00**
SU 34	**Summe Auszahlungen investive Gebarung**								**0,00**	**0,00**	**0,00**
SA2	**Saldo (2) Geldfluss aus der Investiven Gebarung (33 – 34)**								**0,00**	**0,00**	**0,00**
SA3	**Saldo (3) Nettofinanzierungssaldo (Saldo 1 + Saldo 2)**								**-234.700,00**	**-235.800,00**	**-199.862,70**
Finanzierungstätigkeit											
SU 35	**Summe Einzahlungen aus der Finanzierungstätigkeit**								**0,00**	**0,00**	**0,00**
SU 36	**Summe Auszahlungen aus der Finanzierungstätigkeit**								**0,00**	**0,00**	**0,00**
SA4	**Saldo (4) Geldfluss aus der Finanzierungstätigkeit (35 – 36)**								**0,00**	**0,00**	**0,00**
SA5	**Saldo (5) Geldfluss aus der voranschlagswirksamen Gebarung (Saldo 3 + Saldo 4)**								**-234.700,00**	**-235.800,00**	**-199.862,70**
024	**Wahlamt**										
024000	**Wahlamt**										
Operative Gebarung											
2/024000+816400	Wahlkostenersätze (Kostenb.so.Verw-Lstg)	2114	3114	13	320	7.000,00	46.000,00	6.857,52	7.000,00	46.000,00	6.857,52
SU 21 / 31	**Summe Erträge / Einzahlungen operative Gebarung**					**7.000,00**	**46.000,00**	**6.857,52**	**7.000,00**	**46.000,00**	**6.857,52**
1/024000-400000	Geringwertige Wirtschaftsgüter	2221	3221	23	320	300,00	300,00	0,00	300,00	300,00	0,00
1/024000-456000	Büromittel	2221	3221	23	320	4.000,00	0,00	66,31	4.000,00	0,00	66,31

		MVAG EH	MVAG FH	QU	AOB	Ergebnisvoranschlag VA 2022	Ergebnisvoranschlag VA 2021	Ergebnisvoranschlag RA 2020	Finanzierungsvoranschlag VA 2022	Finanzierungsvoranschlag VA 2021	Finanzierungsvoranschlag RA 2020
1/024000-457000	Druckwerke	2221	3221	23	320	4.000,00	800,00	650,03	4.000,00	800,00	650,03
1/024000-618110	Instandhaltung EDV (Sonstige Anlagen)	2224	3224	24	201	0,00	0,00	132,70	0,00	0,00	132,70
1/024000-630000	Postdienste	2222	3222	24	320	42.000,00	0,00	16.091,76	42.000,00	0,00	16.091,76
1/024000-680000	Planmäßige Abschreibung	2226			210	100,00	100,00	160,54	0,00	0,00	0,00
1/024000-700000	Mietzinse	2223	3223	24	320	5.000,00	4.200,00	2.206,00	5.000,00	4.200,00	2.206,00
1/024000-728000	Sonstige Firmenleistungen	2225	3225	24	320	2.000,00	2.000,00	1.112,72	2.000,00	2.000,00	1.112,72
1/024000-728510	Entgelt f. sonst. Leistg. v. Einzelpersonen	2225	3225	24	320	42.000,00	0,00	18.630,00	42.000,00	0,00	18.630,00
SU 22 / 32	**Summe Aufwendungen / Auszahlungen operative Gebarung**					**99.400,00**	**7.400,00**	**39.050,06**	**99.300,00**	**7.300,00**	**38.889,52**
SA 0 / SA 1	**(0) Nettoergebnis (21 - 22) / (1) Geldfluss operative Gebarung (31 – 32)**					**-92.400,00**	**38.600,00**	**-32.192,54**	**-92.300,00**	**38.700,00**	**-32.032,00**
SU 23	**Summe Haushaltsrücklagen**					**0,00**	**0,00**	**0,00**	**0,00**	**0,00**	**0,00**
SA00	**Nettoergebnis nach Zuw./Entn. Haushaltsrücklagen (Saldo 0 +/- SU23)**					**-92.400,00**	**38.600,00**	**-32.192,54**			
Investive Gebarung											
SU 33	**Summe Einzahlungen investive Gebarung**								**0,00**	**0,00**	**0,00**
SU 34	**Summe Auszahlungen investive Gebarung**								**0,00**	**0,00**	**0,00**
SA2	**Saldo (2) Geldfluss aus der Investiven Gebarung (33 – 34)**								**0,00**	**0,00**	**0,00**
SA3	**Saldo (3) Nettofinanzierungssaldo (Saldo 1 + Saldo 2)**								**-92.300,00**	**38.700,00**	**-32.032,00**
Finanzierungstätigkeit											
SU 35	**Summe Einzahlungen aus der Finanzierungstätigkeit**								**0,00**	**0,00**	**0,00**
SU 36	**Summe Auszahlungen aus der Finanzierungstätigkeit**								**0,00**	**0,00**	**0,00**
SA4	**Saldo (4) Geldfluss aus der Finanzierungstätigkeit (35 – 36)**								**0,00**	**0,00**	**0,00**
SA5	**Saldo (5) Geldfluss aus der voranschlagswirksamen Gebarung (Saldo 3 + Saldo 4)**								**-92.300,00**	**38.700,00**	**-32.032,00**
024100	**Wählerevidenz**										
Operative Gebarung											
2/024100+816000	Kostenbeitrag f. sonst. Verwaltungsleistungen	2114	3114	13	320	15.000,00	15.000,00	23.107,50	15.000,00	15.000,00	23.107,50
2/024100+817000	Erträge aus der Auflösung von Abfertigungsrückstellungen	2117			310	0,00	0,00	3.279,29	0,00	0,00	0,00
2/024100+817200	Erträge aus der Auflösung von Jubiläumsrückstellungen	2117			310	15.900,00	0,00	0,00	0,00	0,00	0,00
2/024100+817300	Erträge aus der Auflösung von Urlaubsrückstellungen	2117			310	100,00	0,00	0,00	0,00	0,00	0,00
SU 21 / 31	**Summe Erträge / Einzahlungen operative Gebarung**					**31.000,00**	**15.000,00**	**26.386,79**	**15.000,00**	**15.000,00**	**23.107,50**
1/024100-510000	Vertragsbedienstete Angestellte	2211	3211	20	310	102.000,00	86.500,00	83.109,60	102.000,00	86.500,00	83.109,60
1/024100-565000	Mehrleistungsvergütungen	2211	3211	20	310	21.500,00	23.200,00	9.547,98	21.500,00	23.200,00	9.547,98
1/024100-569000	Sonstige Nebengebühren	2211	3211	20	310	9.500,00	15.100,00	6.491,32	9.500,00	15.100,00	6.491,32
1/024100-580100	DGB z.Ausgleichsfonds für Familienbeihilfen	2212	3212	20	310	5.200,00	4.900,00	3.866,88	5.200,00	4.900,00	3.866,88
1/024100-582100	Sonstige DGB zur sozialen Sicherheit	2212	3212	20	310	24.800,00	24.800,00	20.656,54	24.800,00	24.800,00	20.656,54

		MVAG EH	MVAG FH	QU	AOB	Ergebnisvoranschlag VA 2022	Ergebnisvoranschlag VA 2021	Ergebnisvoranschlag RA 2020	Finanzierungsvoranschlag VA 2022	Finanzierungsvoranschlag VA 2021	Finanzierungsvoranschlag RA 2020
1/024100-591000	Dotierung von Rückstellungen für Abfertigungen	2214			310	900,00	4.000,00	5.675,29	0,00	0,00	0,00
1/024100-592000	Dotierung von Rückstellungen für Jubiläumszuwendungen	2214			310	300,00	1.000,00	1.525,20	0,00	0,00	0,00
1/024100-593000	Dotierung von Rückstellungen für nicht konsumierte Urlaube	2214			310	100,00	0,00	0,00	0,00	0,00	0,00
1/024100-630000	Postdienste	2222	3222	24	320	800,00	800,00	730,13	800,00	800,00	730,13
1/024100-724000	Reisegebühren	2225	3225	24	320	100,00	100,00	0,00	100,00	100,00	0,00
1/024100-724563	Kilometergeld	2225	3225	24	320	100,00	100,00	26,00	100,00	100,00	26,00
SU 22 / 32	**Summe Aufwendungen / Auszahlungen operative Gebarung**					**165.300,00**	**160.500,00**	**131.628,94**	**164.000,00**	**155.500,00**	**124.428,45**
SA 0 / SA 1	**(0) Nettoergebnis (21 - 22) / (1) Geldfluss operative Gebarung (31 – 32)**					**-134.300,00**	**-145.500,00**	**-105.242,15**	**-149.000,00**	**-140.500,00**	**-101.320,95**
SU 23	**Summe Haushaltsrücklagen**					**0,00**	**0,00**	**0,00**	**0,00**	**0,00**	**0,00**
SA00	**Nettoergebnis nach Zuw./Entn. Haushaltsrücklagen (Saldo 0 +/- SU23)**					**-134.300,00**	**-145.500,00**	**-105.242,15**			
Investive Gebarung											
SU 33	**Summe Einzahlungen investive Gebarung**								**0,00**	**0,00**	**0,00**
SU 34	**Summe Auszahlungen investive Gebarung**								**0,00**	**0,00**	**0,00**
SA2	**Saldo (2) Geldfluss aus der Investiven Gebarung (33 – 34)**								**0,00**	**0,00**	**0,00**
SA3	**Saldo (3) Nettofinanzierungssaldo (Saldo 1 + Saldo 2)**								**-149.000,00**	**-140.500,00**	**-101.320,95**
Finanzierungstätigkeit											
SU 35	**Summe Einzahlungen aus der Finanzierungstätigkeit**								**0,00**	**0,00**	**0,00**
SU 36	**Summe Auszahlungen aus der Finanzierungstätigkeit**								**0,00**	**0,00**	**0,00**
SA4	**Saldo (4) Geldfluss aus der Finanzierungstätigkeit (35 – 36)**								**0,00**	**0,00**	**0,00**
SA5	**Saldo (5) Geldfluss aus der voranschlagswirksamen Gebarung (Saldo 3 + Saldo 4)**								**-149.000,00**	**-140.500,00**	**-101.320,95**
025	**Staatsbürgerschaft**										
025000	**Staatsbürgerschaft**										
Operative Gebarung											
2/025000+816000	Kostenbeitrag f. sonst. Verwaltungsleistungen	2114	3114	13	340	3.200,00	3.200,00	3.124,00	3.200,00	3.200,00	3.124,00
2/025000+817300	Erträge aus der Auflösung von Urlaubsrückstellungen	2117			310	600,00	0,00	0,00	0,00	0,00	0,00
SU 21 / 31	**Summe Erträge / Einzahlungen operative Gebarung**					**3.800,00**	**3.200,00**	**3.124,00**	**3.200,00**	**3.200,00**	**3.124,00**
1/025000-456000	Büromittel	2221	3221	23	340	100,00	100,00	0,00	100,00	100,00	0,00
1/025000-457000	Druckwerke	2221	3221	23	340	100,00	100,00	0,00	100,00	100,00	0,00
1/025000-510000	Vertragsbedienstete Angestellte	2211	3211	20	310	43.200,00	41.400,00	35.845,32	43.200,00	41.400,00	35.845,32
1/025000-565000	Mehrleistungsvergütungen	2211	3211	20	310	2.100,00	1.600,00	597,24	2.100,00	1.600,00	597,24
1/025000-569000	Sonstige Nebengebühren	2211	3211	20	310	3.400,00	3.200,00	2.766,65	3.400,00	3.200,00	2.766,65
1/025000-580100	DGB z.Ausgleichsfonds für Familienbeihilfen	2212	3212	20	310	1.900,00	1.800,00	1.529,42	1.900,00	1.800,00	1.529,42
1/025000-582100	Sonstige DGB zur sozialen Sicherheit	2212	3212	20	310	9.700,00	9.200,00	7.755,18	9.700,00	9.200,00	7.755,18

		MVAG EH	MVAG FH	QU	AOB	Ergebnisvoranschlag VA 2022	Ergebnisvoranschlag VA 2021	Ergebnisvoranschlag RA 2020	Finanzierungsvoranschlag VA 2022	Finanzierungsvoranschlag VA 2021	Finanzierungsvoranschlag RA 2020
1/025000-582200	Sonstige DG-Beiträge Mitarbeitervorsorgekasse	2212	3212	20	310	700,00	700,00	548,48	700,00	700,00	548,48
1/025000-592000	Dotierung von Rückstellungen für Jubiläumszuwendungen	2214			310	600,00	1.500,00	4.175,86	0,00	0,00	0,00
1/025000-593000	Dotierung von Rückstellungen für nicht konsumierte Urlaube	2214			310	600,00	0,00	609,00	0,00	0,00	0,00
1/025000-724000	Reisegebühren	2225	3225	24	340	100,00	100,00	13,20	100,00	100,00	13,20
1/025000-724563	Kilometergeld	2225	3225	24	340	100,00	100,00	18,48	100,00	100,00	18,48
SU 22 / 32	**Summe Aufwendungen / Auszahlungen operative Gebarung**					**62.600,00**	**59.800,00**	**53.858,83**	**61.400,00**	**58.300,00**	**49.073,97**
SA 0 / SA 1	**(0) Nettoergebnis (21 - 22) / (1) Geldfluss operative Gebarung (31 – 32)**					**-58.800,00**	**-56.600,00**	**-50.734,83**	**-58.200,00**	**-55.100,00**	**-45.949,97**
SU 23	**Summe Haushaltsrücklagen**					**0,00**	**0,00**	**0,00**	**0,00**	**0,00**	**0,00**
SA00	**Nettoergebnis nach Zuw./Entn. Haushaltsrücklagen (Saldo 0 +/- SU23)**					**-58.800,00**	**-56.600,00**	**-50.734,83**			
Investive Gebarung											
SU 33	**Summe Einzahlungen investive Gebarung**								**0,00**	**0,00**	**0,00**
SU 34	**Summe Auszahlungen investive Gebarung**								**0,00**	**0,00**	**0,00**
SA2	**Saldo (2) Geldfluss aus der Investiven Gebarung (33 – 34)**								**0,00**	**0,00**	**0,00**
SA3	**Saldo (3) Nettofinanzierungssaldo (Saldo 1 + Saldo 2)**								**-58.200,00**	**-55.100,00**	**-45.949,97**
Finanzierungstätigkeit											
SU 35	**Summe Einzahlungen aus der Finanzierungstätigkeit**								**0,00**	**0,00**	**0,00**
SU 36	**Summe Auszahlungen aus der Finanzierungstätigkeit**								**0,00**	**0,00**	**0,00**
SA4	**Saldo (4) Geldfluss aus der Finanzierungstätigkeit (35 – 36)**								**0,00**	**0,00**	**0,00**
SA5	**Saldo (5) Geldfluss aus der voranschlagswirksamen Gebarung (Saldo 3 + Saldo 4)**								**-58.200,00**	**-55.100,00**	**-45.949,97**
029	**Amtsgebäude**										
029000	**Amtsgebäude**										
Operative Gebarung											
2/029000+811001	Miet-und Pachtzinse (steuerfrei)	2115	3115	14	240	6.000,00	7.500,00	4.487,08	6.000,00	7.500,00	6.064,88
2/029000+828000	Rückersätze von Aufwendungen	2116	3116	18	240	0,00	0,00	5,92	0,00	0,00	5,92
2/029000+829000	Sonstige Erträge	2116	3116	18	240	0,00	0,00	40,00	0,00	0,00	40,00
2/029000+829300	Versicherungsersätze (Sonstige Erträge)	2116	3116	18	240	0,00	0,00	992,26	0,00	0,00	992,26
SU 21 / 31	**Summe Erträge / Einzahlungen operative Gebarung**					**6.000,00**	**7.500,00**	**5.525,26**	**6.000,00**	**7.500,00**	**7.103,06**
1/029000-400000	Geringwertige Wirtschaftsgüter	2221	3221	23	240	3.000,00	2.000,00	838,69	3.000,00	2.000,00	838,69
1/029000-454000	Reinigungsmittel	2221	3221	23	240	5.400,00	5.400,00	4.224,22	5.400,00	5.400,00	4.224,22
1/029000-455000	Chemische u. sonstige artverwandte Mittel	2221	3221	23	240	100,00	100,00	0,00	100,00	100,00	0,00
1/029000-458000	Mittel zur ärztlichen Betreuung	2221	3221	23	240	100,00	100,00	0,00	100,00	100,00	0,00
1/029000-459000	Sonstige Verbrauchsgüter	2221	3221	23	240	800,00	600,00	454,73	800,00	600,00	454,73
1/029000-600000	Strom (Energiebezüge)	2222	3222	24	240	32.500,00	25.000,00	24.971,97	32.500,00	25.000,00	24.971,97
1/029000-600010	Gas (Energiebezüge)	2222	3222	24	240	8.000,00	7.000,00	4.391,85	8.000,00	7.000,00	4.391,85

		MVAG EH	MVAG FH	QU	AOB	Ergebnisvoranschlag VA 2022	Ergebnisvoranschlag VA 2021	Ergebnisvoranschlag RA 2020	Finanzierungsvoranschlag VA 2022	Finanzierungsvoranschlag VA 2021	Finanzierungsvoranschlag RA 2020
1/029000-600020	Wärme (Energiebezüge)	2222	3222	24	240	45.000,00	45.000,00	41.173,46	45.000,00	45.000,00	41.173,46
1/029000-610000	Instandhaltung Grund und Boden	2224	3224	24	240	500,00	500,00	0,00	500,00	500,00	0,00
1/029000-614000	Instandhaltung Gebäude	2224	3224	24	440	102.000,00	10.000,00	41.148,85	102.000,00	10.000,00	41.148,85
1/029000-614900	Instandhaltung Wartungsaufträge	2224	3224	24	440	15.800,00	17.700,00	0,00	15.800,00	17.700,00	0,00
1/029000-618100	Instandhaltung Amts-, Betriebs- und Geschäftsausstattung (Sonstige Anlagen)	2224	3224	24	240	1.500,00	500,00	1.313,48	1.500,00	500,00	1.313,48
1/029000-618200	Inst.Betriebsausstattg (Sonstige Anlagen)	2224	3224	24	240	0,00	500,00	0,00	0,00	500,00	0,00
1/029000-650000	Kreditzinsen	2241	3241	25	210	2.700,00	0,00	0,00	2.700,00	0,00	0,00
1/029000-670000	Versicherungen	2222	3222	24	240	10.500,00	10.200,00	10.126,04	10.500,00	10.200,00	10.126,04
1/029000-680000	Planmäßige Abschreibung	2226			210	116.600,00	113.400,00	115.257,00	0,00	0,00	0,00
1/029000-700000	Mietzinse	2223	3223	24	240	20.000,00	20.000,00	18.366,76	20.000,00	20.000,00	18.366,76
1/029000-705200	Leasing Ortszentrum Höflein	2223	3223	24	240	4.900,00	6.900,00	3.849,66	4.900,00	6.900,00	3.849,66
1/029000-711000	Gebühren f. d. Benützung von Gemeindeeinrichtungen und Anlagen gem. FAG (Aufwand)	2225	3225	24	240	40.000,00	40.000,00	33.931,27	40.000,00	40.000,00	33.931,27
1/029000-728000	Sonstige Firmenleistungen	2225	3225	24	240	7.700,00	2.000,00	4.234,77	7.700,00	2.000,00	4.234,77
1/029000-728250	Gebäudereinigung (Sonst.Firmenleist.)	2225	3225	24	240	166.000,00	160.000,00	138.900,30	166.000,00	160.000,00	138.900,30
1/029000-728260	Winterdienst (sonstige Leistungen)	2225	3225	24	240	300,00	72.000,00	22.464,43	300,00	72.000,00	22.464,43
SU 22 / 32	**Summe Aufwendungen / Auszahlungen operative Gebarung**					**583.400,00**	**538.900,00**	**465.647,48**	**466.800,00**	**425.500,00**	**350.390,48**
SA 0 / SA 1	**(0) Nettoergebnis (21 - 22) / (1) Geldfluss operative Gebarung (31 – 32)**					**-577.400,00**	**-531.400,00**	**-460.122,22**	**-460.800,00**	**-418.000,00**	**-343.287,42**
SU 23	**Summe Haushaltsrücklagen**					**0,00**	**0,00**	**0,00**	**0,00**	**0,00**	**0,00**
SA00	**Nettoergebnis nach Zuw./Entn. Haushaltsrücklagen (Saldo 0 +/- SU23)**					**-577.400,00**	**-531.400,00**	**-460.122,22**			
Investive Gebarung											
SU 33	**Summe Einzahlungen investive Gebarung**								**0,00**	**0,00**	**0,00**
5/029000-042000	Amts-, Betriebs- und Geschäftsausstattung		3415	41	401	0,00	0,00	0,00	0,00	0,00	3.142,80
5/029000-042300	Amtsausstattung Datenverarbeitung		3415	41	201	0,00	0,00	0,00	16.000,00	135.000,00	0,00
5/029000-061810	Im Bau befindliche Gebäude und Bauten		3413	40	440	0,00	0,00	0,00	320.000,00	947.500,00	11.975,04
SU 34	**Summe Auszahlungen investive Gebarung**								**336.000,00**	**1.082.500,00**	**15.117,84**
SA2	**Saldo (2) Geldfluss aus der Investiven Gebarung (33 – 34)**								**-336.000,00**	**-1.082.500,00**	**-15.117,84**
SA3	**Saldo (3) Nettofinanzierungssaldo (Saldo 1 + Saldo 2)**								**-796.800,00**	**-1.500.500,00**	**-358.405,26**
Finanzierungstätigkeit											
6/029000+346000	Investitionsdarlehen von Finanzunternehmen		3514	55	210	0,00	0,00	0,00	674.800,00	0,00	0,00
SU 35	**Summe Einzahlungen aus der Finanzierungstätigkeit**								**674.800,00**	**0,00**	**0,00**
SU 36	**Summe Auszahlungen aus der Finanzierungstätigkeit**								**0,00**	**0,00**	**0,00**
SA4	**Saldo (4) Geldfluss aus der Finanzierungstätigkeit (35 – 36)**								**674.800,00**	**0,00**	**0,00**
SA5	**Saldo (5) Geldfluss aus der voranschlagswirksamen Gebarung (Saldo 3 + Saldo 4)**								**-122.000,00**	**-1.500.500,00**	**-358.405,26**

		MVAG EH	MVAG FH	QU	AOB	Ergebnisvoranschlag VA 2022	Ergebnisvoranschlag VA 2021	Ergebnisvoranschlag RA 2020	Finanzierungsvoranschlag VA 2022	Finanzierungsvoranschlag VA 2021	Finanzierungsvoranschlag RA 2020
029120	**Amtsgebäude Rathaus (Wohnungseigentum BH-Gebäude)**										
Operative Gebarung											
2/029120+811001	Miet-und Pachtzinse (steuerfrei)	2115	3115	14	240	75.000,00	88.000,00	87.851,76	75.000,00	88.000,00	87.851,76
2/029120+811500	Miet-und Pachtzinse (20% Umsätze)	2115	3115	14	240	18.000,00	15.000,00	17.968,86	18.000,00	15.000,00	17.969,06
2/029120+861250	Annuitätenzuschuss Land NÖ.	2121	3121	15	210	3.300,00	3.500,00	3.656,25	3.300,00	3.500,00	3.656,25
6/029120+871000	Kapitaltransfers aus Gemeinde-Bedarfszuweisungsmittel	2121	3121	33	210	350.000,00	350.000,00	350.000,00	350.000,00	350.000,00	350.000,00
SU 21 / 31	**Summe Erträge / Einzahlungen operative Gebarung**					**446.300,00**	**456.500,00**	**459.476,87**	**446.300,00**	**456.500,00**	**459.477,07**
1/029120-400000	Geringwertige Wirtschaftsgüter	2221	3221	23	240	0,00	0,00	111,18	0,00	0,00	111,18
1/029120-454000	Reinigungsmittel	2221	3221	23	240	1.000,00	1.000,00	0,00	1.000,00	1.000,00	0,00
1/029120-455000	Chemische u. sonstige artverwandte Mittel	2221	3221	23	240	100,00	100,00	0,00	100,00	100,00	0,00
1/029120-459000	Sonstige Verbrauchsgüter	2221	3221	23	240	500,00	500,00	0,00	500,00	500,00	0,00
1/029120-600000	Strom (Energiebezüge)	2222	3222	24	240	16.500,00	20.000,00	5.722,48	16.500,00	20.000,00	5.722,48
1/029120-614000	Instandhaltung Gebäude	2224	3224	24	440	30.000,00	0,00	14.883,20	30.000,00	0,00	14.883,20
1/029120-614900	Instandhaltung Wartungsaufträge	2224	3224	24	440	15.000,00	0,00	0,00	15.000,00	0,00	0,00
1/029120-650000	Kreditzinsen	2241	3241	25	210	20.800,00	26.000,00	25.276,88	20.800,00	26.000,00	25.276,88
1/029120-670000	Versicherungen	2222	3222	24	240	7.600,00	7.500,00	7.131,23	7.600,00	7.500,00	7.131,23
1/029120-680000	Planmäßige Abschreibung	2226			210	169.100,00	164.500,00	161.421,52	0,00	0,00	0,00
1/029120-700800	Mietzinse (Miteigentum)	2223	3223	24	240	96.000,00	95.000,00	96.427,39	96.000,00	95.000,00	96.427,39
1/029120-728250	Gebäudereinigung (Sonst.Firmenleist.)	2225	3225	24	240	20.000,00	65.000,00	0,00	20.000,00	65.000,00	0,00
1/029120-729990	Reparaturfonds Miteigentum (Sonstige Aufwendungen)	2225	3225	24	240	60.000,00	8.000,00	7.746,00	60.000,00	8.000,00	7.746,00
SU 22 / 32	**Summe Aufwendungen / Auszahlungen operative Gebarung**					**436.600,00**	**387.600,00**	**318.719,88**	**267.500,00**	**223.100,00**	**157.298,36**
SA 0 / SA 1	**(0) Nettoergebnis (21 - 22) / (1) Geldfluss operative Gebarung (31 – 32)**					**9.700,00**	**68.900,00**	**140.756,99**	**178.800,00**	**233.400,00**	**302.178,71**
SU 23	**Summe Haushaltsrücklagen**					**0,00**	**0,00**	**0,00**	**0,00**	**0,00**	**0,00**
SA00	**Nettoergebnis nach Zuw./Entn. Haushaltsrücklagen (Saldo 0 +/- SU23)**					**9.700,00**	**68.900,00**	**140.756,99**			
Investive Gebarung											
6/029120+301000	Kapitaltransfers von Ländern, Landesfonds und Landeskammern		3331	33	210	0,00	0,00	0,00	57.000,00	50.000,00	0,00
SU 33	**Summe Einzahlungen investive Gebarung**								**57.000,00**	**50.000,00**	**0,00**
5/029120-042000	Amts-, Betriebs- und Geschäftsausstattung		3415	41	440	0,00	0,00	0,00	120.000,00	0,00	0,00
5/029120-042300	Amtsausstattung Datenverarbeitung		3415	41	201	0,00	0,00	0,00	25.800,00	43.000,00	0,00
5/029120-061810	Im Bau befindliche Gebäude und Bauten		3413	40	440	0,00	0,00	0,00	600.000,00	500.000,00	299.284,96
SU 34	**Summe Auszahlungen investive Gebarung**								**745.800,00**	**543.000,00**	**299.284,96**
SA2	**Saldo (2) Geldfluss aus der Investiven Gebarung (33 – 34)**								**-688.800,00**	**-493.000,00**	**-299.284,96**
SA3	**Saldo (3) Nettofinanzierungssaldo (Saldo 1 + Saldo 2)**								**-510.000,00**	**-259.600,00**	**2.893,75**

		MVAG EH	MVAG FH	QU	AOB	Ergebnisvoranschlag VA 2022	Ergebnisvoranschlag VA 2021	Ergebnisvoranschlag RA 2020	Finanzierungsvoranschlag VA 2022	Finanzierungsvoranschlag VA 2021	Finanzierungsvoranschlag RA 2020
Finanzierungstätigkeit											
6/029120+346000	Darlehensaufnahme von Finanzunternehmungen		3514	55	210	0,00	0,00	0,00	0,00	1.225.500,00	0,00
SU 35	**Summe Einzahlungen aus der Finanzierungstätigkeit**								**0,00**	**1.225.500,00**	**0,00**
1/029120-346900	Schuldenrückzahlungen an Finanzunternehmung		3614	65	210	0,00	0,00	0,00	170.000,00	170.000,00	170.000,00
SU 36	**Summe Auszahlungen aus der Finanzierungstätigkeit**								**170.000,00**	**170.000,00**	**170.000,00**
SA4	**Saldo (4) Geldfluss aus der Finanzierungstätigkeit (35 – 36)**								**-170.000,00**	**1.055.500,00**	**-170.000,00**
SA5	**Saldo (5) Geldfluss aus der voranschlagswirksamen Gebarung (Saldo 3 + Saldo 4)**								**-680.000,00**	**795.900,00**	**-167.106,25**
029330	**Amtsgebäude Kino**										
Operative Gebarung											
SU 21 / 31	**Summe Erträge / Einzahlungen operative Gebarung**					**0,00**	**0,00**	**0,00**	**0,00**	**0,00**	**0,00**
SU 22 / 32	**Summe Aufwendungen / Auszahlungen operative Gebarung**					**0,00**	**0,00**	**0,00**	**0,00**	**0,00**	**0,00**
SA 0 / SA 1	**(0) Nettoergebnis (21 - 22) / (1) Geldfluss operative Gebarung (31 – 32)**					**0,00**	**0,00**	**0,00**	**0,00**	**0,00**	**0,00**
6/029330+895001	Entnahmen von allgemeinen Haushaltsrücklagen	2301			440	50.000,00	0,00	0,00	0,00	0,00	0,00
SU 23	**Summe Haushaltsrücklagen**					**50.000,00**	**0,00**	**0,00**	**0,00**	**0,00**	**0,00**
SA00	**Nettoergebnis nach Zuw./Entn. Haushaltsrücklagen (Saldo 0 +/- SU23)**					**50.000,00**	**0,00**	**0,00**			
Investive Gebarung											
SU 33	**Summe Einzahlungen investive Gebarung**								**0,00**	**0,00**	**0,00**
5/029330-061810	Im Bau befindliche Gebäude und Bauten		3413	40	240	0,00	0,00	0,00	50.000,00	0,00	0,00
SU 34	**Summe Auszahlungen investive Gebarung**								**50.000,00**	**0,00**	**0,00**
SA2	**Saldo (2) Geldfluss aus der Investiven Gebarung (33 – 34)**								**-50.000,00**	**0,00**	**0,00**
SA3	**Saldo (3) Nettofinanzierungssaldo (Saldo 1 + Saldo 2)**								**-50.000,00**	**0,00**	**0,00**
Finanzierungstätigkeit											
SU 35	**Summe Einzahlungen aus der Finanzierungstätigkeit**								**0,00**	**0,00**	**0,00**
SU 36	**Summe Auszahlungen aus der Finanzierungstätigkeit**								**0,00**	**0,00**	**0,00**
SA4	**Saldo (4) Geldfluss aus der Finanzierungstätigkeit (35 – 36)**								**0,00**	**0,00**	**0,00**
SA5	**Saldo (5) Geldfluss aus der voranschlagswirksamen Gebarung (Saldo 3 + Saldo 4)**								**-50.000,00**	**0,00**	**0,00**
029700	**Wohnungseigentum Kritzendorf Hauptstraße 56 - 58**										
Operative Gebarung											
2/029700+811001	Miet-und Pachtzinse (steuerfrei)	2115	3115	14	240	5.000,00	14.000,00	5.682,00	5.000,00	14.000,00	6.146,00
2/029700+828000	Rückersätze von Aufwendungen	2116	3116	18	240	0,00	0,00	26,52	0,00	0,00	26,52
SU 21 / 31	**Summe Erträge / Einzahlungen operative Gebarung**					**5.000,00**	**14.000,00**	**5.708,52**	**5.000,00**	**14.000,00**	**6.172,52**
1/029700-400000	Geringwertige Wirtschaftsgüter	2221	3221	23	240	200,00	200,00	0,00	200,00	200,00	0,00
1/029700-600000	Strom (Energiebezüge)	2222	3222	24	240	1.600,00	1.300,00	1.009,67	1.600,00	1.300,00	1.009,67

		MVAG EH	MVAG FH	QU	AOB	Ergebnisvoranschlag VA 2022	Ergebnisvoranschlag VA 2021	Ergebnisvoranschlag RA 2020	Finanzierungsvoranschlag VA 2022	Finanzierungsvoranschlag VA 2021	Finanzierungsvoranschlag RA 2020
1/029700-618100	Instandhaltung Amts-, Betriebs- und Geschäftsausstattung (Sonstige Anlagen)	2224	3224	24	240	300,00	300,00	0,00	300,00	300,00	0,00
1/029700-631400	Telekommunikationsdienste (Internet, Standleitungen usw.)	2222	3222	24	201	1.000,00	0,00	0,00	1.000,00	0,00	0,00
1/029700-700800	Mietzinse (Miteigentum)	2223	3223	24	240	30.000,00	30.000,00	31.897,32	30.000,00	30.000,00	31.897,32
1/029700-728250	Gebäudereinigung (Sonst.Firmenleist.)	2225	3225	24	240	4.000,00	4.500,00	2.510,78	4.000,00	4.500,00	2.510,78
1/029700-729990	Reparaturfonds Miteigentum (Sonstige Aufwendungen)	2225	3225	24	240	150.000,00	33.500,00	15.213,72	150.000,00	33.500,00	15.213,72
SU 22 / 32	**Summe Aufwendungen / Auszahlungen operative Gebarung**					**187.100,00**	**69.800,00**	**50.631,49**	**187.100,00**	**69.800,00**	**50.631,49**
SA 0 / SA 1	**(0) Nettoergebnis (21 - 22) / (1) Geldfluss operative Gebarung (31 – 32)**					**-182.100,00**	**-55.800,00**	**-44.922,97**	**-182.100,00**	**-55.800,00**	**-44.458,97**
SU 23	**Summe Haushaltsrücklagen**					**0,00**	**0,00**	**0,00**	**0,00**	**0,00**	**0,00**
SA00	**Nettoergebnis nach Zuw./Entn. Haushaltsrücklagen (Saldo 0 +/- SU23)**					**-182.100,00**	**-55.800,00**	**-44.922,97**			
Investive Gebarung											
SU 33	**Summe Einzahlungen investive Gebarung**								**0,00**	**0,00**	**0,00**
SU 34	**Summe Auszahlungen investive Gebarung**								**0,00**	**0,00**	**0,00**
SA2	**Saldo (2) Geldfluss aus der Investiven Gebarung (33 – 34)**								**0,00**	**0,00**	**0,00**
SA3	**Saldo (3) Nettofinanzierungssaldo (Saldo 1 + Saldo 2)**								**-182.100,00**	**-55.800,00**	**-44.458,97**
Finanzierungstätigkeit											
SU 35	**Summe Einzahlungen aus der Finanzierungstätigkeit**								**0,00**	**0,00**	**0,00**
SU 36	**Summe Auszahlungen aus der Finanzierungstätigkeit**								**0,00**	**0,00**	**0,00**
SA4	**Saldo (4) Geldfluss aus der Finanzierungstätigkeit (35 – 36)**								**0,00**	**0,00**	**0,00**
SA5	**Saldo (5) Geldfluss aus der voranschlagswirksamen Gebarung (Saldo 3 + Saldo 4)**								**-182.100,00**	**-55.800,00**	**-44.458,97**
03	**Bauverwaltung**										
030	**Bauamt**										
030000	**Bauamt**										
Operative Gebarung											
2/030000+816000	Kostenbeitrag f. sonst. Verwaltungsleistungen	2114	3114	13	400	100,00	100,00	0,00	100,00	100,00	0,00
2/030000+817000	Erträge aus der Auflösung von Abfertigungsrückstellungen	2117			310	0,00	91.500,00	14.349,22	0,00	0,00	0,00
2/030000+817200	Erträge aus der Auflösung von Jubiläumsrückstellungen	2117			310	0,00	34.100,00	0,00	0,00	0,00	0,00
2/030000+817300	Erträge aus der Auflösung von Urlaubsrückstellungen	2117			310	6.500,00	0,00	0,00	0,00	0,00	0,00
SU 21 / 31	**Summe Erträge / Einzahlungen operative Gebarung**					**6.600,00**	**125.700,00**	**14.349,22**	**100,00**	**100,00**	**0,00**
1/030000-400000	Geringwertige Wirtschaftsgüter	2221	3221	23	400	500,00	500,00	499,00	500,00	500,00	499,00
1/030000-400010	Geringw. Wirtschaftsgüter (EDV)	2221	3221	23	201	0,00	0,00	135,90	0,00	0,00	135,90
1/030000-400100	Dienstkleider (Geringwertige WG.)	2221	3221	23	400	100,00	100,00	33,00	100,00	100,00	33,00

		MVAG EH	MVAG FH	QU	AOB	Ergebnisvoranschlag VA 2022	Ergebnisvoranschlag VA 2021	Ergebnisvoranschlag RA 2020	Finanzierungsvoranschlag VA 2022	Finanzierungsvoranschlag VA 2021	Finanzierungsvoranschlag RA 2020
1/030000-456000	Büromittel	2221	3221	23	400	300,00	300,00	124,50	300,00	300,00	124,50
1/030000-457000	Druckwerke	2221	3221	23	400	700,00	700,00	505,01	700,00	700,00	505,01
1/030000-459000	Sonstige Verbrauchsgüter	2221	3221	23	400	200,00	200,00	417,11	200,00	200,00	417,11
1/030000-510000	Vertragsbedienstete Angestellte	2211	3211	20	310	227.200,00	370.200,00	290.526,67	227.200,00	370.200,00	290.526,67
1/030000-565000	Mehrleistungsvergütungen	2211	3211	20	310	39.800,00	36.800,00	31.045,22	39.800,00	36.800,00	31.045,22
1/030000-569000	Sonstige Nebengebühren	2211	3211	20	310	10.900,00	12.100,00	11.781,76	10.900,00	12.100,00	11.781,76
1/030000-580100	DGB z.Ausgleichsfonds für Familienbeihilfen	2212	3212	20	310	10.900,00	11.800,00	8.593,52	10.900,00	11.800,00	8.593,52
1/030000-582100	Sonstige DGB zur sozialen Sicherheit	2212	3212	20	310	46.300,00	55.300,00	51.622,34	46.300,00	55.300,00	51.622,34
1/030000-582200	Sonstige DG-Beiträge Mitarbeitervorsorgekasse	2212	3212	20	310	1.400,00	1.800,00	829,84	1.400,00	1.800,00	829,84
1/030000-591000	Dotierung von Rückstellungen für Abfertigungen	2214			310	1.400,00	7.700,00	18.227,78	0,00	0,00	0,00
1/030000-592000	Dotierung von Rückstellungen für Jubiläumszuwendungen	2214			310	1.600,00	5.800,00	27.560,86	0,00	0,00	0,00
1/030000-593000	Dotierung von Rückstellungen für nicht konsumierte Urlaube	2214			310	6.500,00	0,00	10.656,30	0,00	0,00	0,00
1/030000-618100	Instandhaltung Amts-, Betriebs- und Geschäftsausstattung (Sonstige Anlagen)	2224	3224	24	400	100,00	3.000,00	84,00	100,00	3.000,00	84,00
1/030000-618110	Instandhaltung EDV (Sonstige Anlagen)	2224	3224	24	201	19.300,00	22.100,00	18.419,66	19.300,00	22.100,00	18.419,66
1/030000-631010	Mobiltelefone	2222	3222	24	201	600,00	300,00	561,92	600,00	300,00	561,92
1/030000-680000	Planmäßige Abschreibung	2226			210	1.100,00	1.800,00	1.824,98	0,00	0,00	0,00
1/030000-705000	Operating Leasing	2223	3223	24	201	1.900,00	2.700,00	1.945,32	1.900,00	2.700,00	1.945,32
1/030000-724000	Reisegebühren	2225	3225	24	400	300,00	400,00	37,75	300,00	400,00	37,75
1/030000-724563	Kilometergeld	2225	3225	24	400	1.800,00	1.800,00	986,09	1.800,00	1.800,00	986,09
1/030000-728000	Sonstige Firmenleistungen	2225	3225	24	400	400,00	400,00	12,48	400,00	400,00	6,24
SU 22 / 32	**Summe Aufwendungen / Auszahlungen operative Gebarung**					**373.300,00**	**535.800,00**	**476.431,01**	**362.700,00**	**520.500,00**	**418.154,85**
SA 0 / SA 1	**(0) Nettoergebnis (21 - 22) / (1) Geldfluss operative Gebarung (31 – 32)**					**-366.700,00**	**-410.100,00**	**-462.081,79**	**-362.600,00**	**-520.400,00**	**-418.154,85**
SU 23	**Summe Haushaltsrücklagen**					**0,00**	**0,00**	**0,00**	**0,00**	**0,00**	**0,00**
SA00	**Nettoergebnis nach Zuw./Entn. Haushaltsrücklagen (Saldo 0 +/- SU23)**					**-366.700,00**	**-410.100,00**	**-462.081,79**			
Investive Gebarung											
SU 33	**Summe Einzahlungen investive Gebarung**								**0,00**	**0,00**	**0,00**
1/030000-042300	Amtsausstattung Datenverarbeitung		3415	41	201	0,00	0,00	0,00	0,00	0,00	1.311,00
SU 34	**Summe Auszahlungen investive Gebarung**								**0,00**	**0,00**	**1.311,00**
SA2	**Saldo (2) Geldfluss aus der Investiven Gebarung (33 – 34)**								**0,00**	**0,00**	**-1.311,00**
SA3	**Saldo (3) Nettofinanzierungssaldo (Saldo 1 + Saldo 2)**								**-362.600,00**	**-520.400,00**	**-419.465,85**
Finanzierungstätigkeit											
SU 35	**Summe Einzahlungen aus der Finanzierungstätigkeit**								**0,00**	**0,00**	**0,00**
SU 36	**Summe Auszahlungen aus der Finanzierungstätigkeit**								**0,00**	**0,00**	**0,00**
SA4	**Saldo (4) Geldfluss aus der Finanzierungstätigkeit (35 – 36)**								**0,00**	**0,00**	**0,00**

		MVAG EH	MVAG FH	QU	AOB	Ergebnisvoranschlag VA 2022	Ergebnisvoranschlag VA 2021	Ergebnisvoranschlag RA 2020	Finanzierungsvoranschlag VA 2022	Finanzierungsvoranschlag VA 2021	Finanzierungsvoranschlag RA 2020
SA5	**Saldo (5) Geldfluss aus der voranschlagswirksamen Gebarung (Saldo 3 + Saldo 4)**								**-362.600,00**	**-520.400,00**	**-419.465,85**
031	**Amt für Raumordnung und Raumplanung**										
031000	**Raumordnung und Raumplanung**										
Operative Gebarung											
2/031000+817000	Erträge aus der Auflösung von Abfertigungsrückstellungen	2117			310	0,00	0,00	14.207,38	0,00	0,00	0,00
2/031000+817300	Erträge aus der Auflösung von Urlaubsrückstellungen	2117			310	3.500,00	0,00	0,00	0,00	0,00	0,00
2/031000+829000	Sonstige Erträge	2116	3116	18	420	0,00	0,00	2.019,64	0,00	0,00	2.019,64
2/031000+864000	Transfers von Unternehmen (ohne Finanzunternehmen) und andere	2123	3123	16	420	0,00	50.000,00	0,00	0,00	50.000,00	0,00
SU 21 / 31	**Summe Erträge / Einzahlungen operative Gebarung**					**3.500,00**	**50.000,00**	**16.227,02**	**0,00**	**50.000,00**	**2.019,64**
1/031000-400000	Geringwertige Wirtschaftsgüter	2221	3221	23	420	300,00	300,00	53,60	300,00	300,00	53,60
1/031000-400010	Geringw. Wirtschaftsgüter (EDV)	2221	3221	23	201	0,00	0,00	1.158,44	0,00	0,00	1.158,44
1/031000-400100	Dienstkleider (Geringwertige WG.)	2221	3221	23	420	300,00	300,00	0,00	300,00	300,00	0,00
1/031000-456000	Büromittel	2221	3221	23	420	700,00	700,00	246,94	700,00	700,00	246,94
1/031000-456010	Büromittel (EDV)	2221	3221	23	201	600,00	1.000,00	419,42	600,00	1.000,00	419,42
1/031000-457000	Druckwerke	2221	3221	23	420	1.000,00	900,00	1.496,40	1.000,00	900,00	1.496,40
1/031000-459000	Sonstige Verbrauchsgüter	2221	3221	23	420	100,00	100,00	24,45	100,00	100,00	24,45
1/031000-510000	Vertragsbedienstete Angestellte	2211	3211	20	310	232.600,00	207.600,00	208.247,94	232.600,00	207.600,00	208.247,94
1/031000-565000	Mehrleistungsvergütungen	2211	3211	20	310	12.700,00	6.900,00	11.442,49	12.700,00	6.900,00	11.442,49
1/031000-569000	Sonstige Nebengebühren	2211	3211	20	310	15.200,00	13.400,00	12.705,20	15.200,00	13.400,00	12.705,20
1/031000-580100	DGB z.Ausgleichsfonds für Familienbeihilfen	2212	3212	20	310	10.200,00	8.900,00	9.051,69	10.200,00	8.900,00	9.051,69
1/031000-582100	Sonstige DGB zur sozialen Sicherheit	2212	3212	20	310	52.300,00	45.800,00	46.606,17	52.300,00	45.800,00	46.606,17
1/031000-582200	Sonstige DG-Beiträge Mitarbeitervorsorgekasse	2212	3212	20	310	2.900,00	2.500,00	2.518,36	2.900,00	2.500,00	2.518,36
1/031000-591000	Dotierung von Rückstellungen für Abfertigungen	2214			310	700,00	2.000,00	2.239,12	0,00	0,00	0,00
1/031000-592000	Dotierung von Rückstellungen für Jubiläumszuwendungen	2214			310	2.500,00	4.200,00	9.694,45	0,00	0,00	0,00
1/031000-593000	Dotierung von Rückstellungen für nicht konsumierte Urlaube	2214			310	3.500,00	0,00	5.349,15	0,00	0,00	0,00
1/031000-618110	Instandhaltung EDV (Sonstige Anlagen)	2224	3224	24	201	10.700,00	11.800,00	3.400,68	10.700,00	11.800,00	3.400,68
1/031000-631010	Mobiltelefone	2222	3222	24	201	100,00	200,00	0,00	100,00	200,00	0,00
1/031000-680000	Planmäßige Abschreibung	2226			210	800,00	1.800,00	1.848,64	0,00	0,00	0,00
1/031000-724000	Reisegebühren	2225	3225	24	420	100,00	100,00	0,00	100,00	100,00	0,00
1/031000-724563	Kilometergeld	2225	3225	24	420	200,00	200,00	89,64	200,00	200,00	89,64
1/031000-728000	Sonstige Firmenleistungen	2225	3225	24	420	300.000,00	276.500,00	208.266,32	300.000,00	276.500,00	208.266,32
SU 22 / 32	**Summe Aufwendungen / Auszahlungen operative Gebarung**					**647.500,00**	**585.200,00**	**524.859,10**	**640.000,00**	**577.200,00**	**505.727,74**

		MVAG EH	MVAG FH	QU	AOB	Ergebnisvoranschlag VA 2022	Ergebnisvoranschlag VA 2021	Ergebnisvoranschlag RA 2020	Finanzierungsvoranschlag VA 2022	Finanzierungsvoranschlag VA 2021	Finanzierungsvoranschlag RA 2020
SA 0 / SA 1	**(0) Nettoergebnis (21 - 22) / (1) Geldfluss operative Gebarung (31 – 32)**					**-644.000,00**	**-535.200,00**	**-508.632,08**	**-640.000,00**	**-527.200,00**	**-503.708,10**
SU 23	**Summe Haushaltsrücklagen**					**0,00**	**0,00**	**0,00**	**0,00**	**0,00**	**0,00**
SA00	**Nettoergebnis nach Zuw./Entn. Haushaltsrücklagen (Saldo 0 +/- SU23)**					**-644.000,00**	**-535.200,00**	**-508.632,08**			
Investive Gebarung											
SU 33	**Summe Einzahlungen investive Gebarung**								**0,00**	**0,00**	**0,00**
SU 34	**Summe Auszahlungen investive Gebarung**								**0,00**	**0,00**	**0,00**
SA2	**Saldo (2) Geldfluss aus der Investiven Gebarung (33 – 34)**								**0,00**	**0,00**	**0,00**
SA3	**Saldo (3) Nettofinanzierungssaldo (Saldo 1 + Saldo 2)**								**-640.000,00**	**-527.200,00**	**-503.708,10**
Finanzierungstätigkeit											
SU 35	**Summe Einzahlungen aus der Finanzierungstätigkeit**								**0,00**	**0,00**	**0,00**
SU 36	**Summe Auszahlungen aus der Finanzierungstätigkeit**								**0,00**	**0,00**	**0,00**
SA4	**Saldo (4) Geldfluss aus der Finanzierungstätigkeit (35 – 36)**								**0,00**	**0,00**	**0,00**
SA5	**Saldo (5) Geldfluss aus der voranschlagswirksamen Gebarung (Saldo 3 + Saldo 4)**								**-640.000,00**	**-527.200,00**	**-503.708,10**
033	**Hochbauamt**										
033000	**Hochbauamt**										
Operative Gebarung											
2/033000+816100	Telefongebührenersätze (Kostenb.so.Verw-Lstg)	2114	3114	13	201	100,00	0,00	84,00	100,00	0,00	84,00
2/033000+817000	Erträge aus der Auflösung von Abfertigungsrückstellungen	2117			310	0,00	34.300,00	90.994,75	0,00	0,00	0,00
2/033000+817200	Erträge aus der Auflösung von Jubiläumsrückstellungen	2117			310	1.100,00	15.000,00	0,00	0,00	0,00	0,00
2/033000+817300	Erträge aus der Auflösung von Urlaubsrückstellungen	2117			310	5.000,00	0,00	0,00	0,00	0,00	0,00
2/033000+828000	Rückersätze von Aufwendungen	2116	3116	18	440	0,00	0,00	30,00	0,00	0,00	30,00
2/033000+860420	Altersteilzeit Rückerstattung (Lfd. Transfer Bund)	2121	3121	15	310	11.100,00	0,00	0,00	11.100,00	0,00	0,00
SU 21 / 31	**Summe Erträge / Einzahlungen operative Gebarung**					**17.300,00**	**49.300,00**	**91.108,75**	**11.200,00**	**0,00**	**114,00**
1/033000-400000	Geringwertige Wirtschaftsgüter	2221	3221	23	440	1.000,00	1.000,00	384,36	1.000,00	1.000,00	384,36
1/033000-400010	Geringw. Wirtschaftsgüter (EDV)	2221	3221	23	201	0,00	0,00	2.958,44	0,00	0,00	2.958,44
1/033000-400100	Dienstkleider (Geringwertige WG.)	2221	3221	23	440	200,00	200,00	106,98	200,00	200,00	106,98
1/033000-456000	Büromittel	2221	3221	23	440	1.000,00	2.000,00	603,72	1.000,00	2.000,00	603,72
1/033000-456010	Büromittel (EDV)	2221	3221	23	201	400,00	400,00	574,28	400,00	400,00	574,28
1/033000-457000	Druckwerke	2221	3221	23	440	2.500,00	2.500,00	1.033,79	2.500,00	2.500,00	1.033,79
1/033000-459000	Sonstige Verbrauchsgüter	2221	3221	23	440	3.500,00	3.500,00	54,77	3.500,00	3.500,00	54,77
1/033000-510000	Vertragsbedienstete Angestellte	2211	3211	20	310	346.800,00	314.800,00	359.418,84	346.800,00	314.800,00	359.418,84
1/033000-511000	Vertragsbedienstete Arbeiter	2211	3211	20	310	27.400,00	26.300,00	39.565,51	27.400,00	26.300,00	39.565,51
1/033000-565000	Mehrleistungsvergütungen	2211	3211	20	310	6.400,00	2.500,00	3.965,36	6.400,00	2.500,00	3.965,36

		MVAG EH	MVAG FH	QU	AOB	Ergebnisvoranschlag VA 2022	Ergebnisvoranschlag VA 2021	Ergebnisvoranschlag RA 2020	Finanzierungsvoranschlag VA 2022	Finanzierungsvoranschlag VA 2021	Finanzierungsvoranschlag RA 2020
1/033000-569000	Sonstige Nebengebühren	2211	3211	20	310	25.800,00	24.100,00	21.803,44	25.800,00	24.100,00	21.803,44
1/033000-580100	DGB z.Ausgleichsfonds für Familienbeihilfen	2212	3212	20	310	15.900,00	12.100,00	12.721,97	15.900,00	12.100,00	12.721,97
1/033000-582100	Sonstige DGB zur sozialen Sicherheit	2212	3212	20	310	80.300,00	73.100,00	77.163,72	80.300,00	73.100,00	77.163,72
1/033000-582200	Sonstige DG-Beiträge Mitarbeitervorsorgekasse	2212	3212	20	310	5.300,00	3.800,00	3.310,34	5.300,00	3.800,00	3.310,34
1/033000-591000	Dotierung von Rückstellungen für Abfertigungen	2214			310	900,00	2.900,00	7.333,37	0,00	0,00	0,00
1/033000-592000	Dotierung von Rückstellungen für Jubiläumszuwendungen	2214			310	3.700,00	9.700,00	36.857,82	0,00	0,00	0,00
1/033000-593000	Dotierung von Rückstellungen für nicht konsumierte Urlaube	2214			310	5.000,00	0,00	11.770,04	0,00	0,00	0,00
1/033000-617000	Instandhaltung Fahrzeuge	2224	3224	24	440	500,00	500,00	0,00	500,00	500,00	0,00
1/033000-618110	Instandhaltung EDV (Sonstige Anlagen)	2224	3224	24	201	12.100,00	14.400,00	11.378,44	12.100,00	14.400,00	11.378,44
1/033000-631000	Telekommunikations- dienste	2222	3222	24	201	200,00	200,00	200,16	200,00	200,00	200,16
1/033000-631010	Mobiltelefone	2222	3222	24	201	500,00	300,00	821,41	500,00	300,00	821,41
1/033000-680000	Planmäßige Abschreibung	2226			210	600,00	1.300,00	1.420,03	0,00	0,00	0,00
1/033000-705000	Operating Leasing	2223	3223	24	201	1.900,00	1.800,00	1.945,32	1.900,00	1.800,00	1.945,32
1/033000-724000	Reisegebühren	2225	3225	24	440	500,00	300,00	351,60	500,00	300,00	351,60
1/033000-724563	Kilometergeld	2225	3225	24	440	500,00	3.500,00	1.449,00	500,00	3.500,00	1.449,00
1/033000-728000	Sonstige Firmenleistungen	2225	3225	24	440	0,00	4.500,00	0,00	0,00	4.500,00	0,00
SU 22 / 32	**Summe Aufwendungen / Auszahlungen operative Gebarung**					**542.900,00**	**505.700,00**	**597.192,71**	**532.700,00**	**491.800,00**	**539.811,45**
SA 0 / SA 1	**(0) Nettoergebnis (21 - 22) / (1) Geldfluss operative Gebarung (31 – 32)**					**-525.600,00**	**-456.400,00**	**-506.083,96**	**-521.500,00**	**-491.800,00**	**-539.697,45**
SU 23	**Summe Haushaltsrücklagen**					**0,00**	**0,00**	**0,00**	**0,00**	**0,00**	**0,00**
SA00	**Nettoergebnis nach Zuw./Entn. Haushaltsrücklagen (Saldo 0 +/- SU23)**					**-525.600,00**	**-456.400,00**	**-506.083,96**			
Investive Gebarung											
SU 33	**Summe Einzahlungen investive Gebarung**								**0,00**	**0,00**	**0,00**
SU 34	**Summe Auszahlungen investive Gebarung**								**0,00**	**0,00**	**0,00**
SA2	**Saldo (2) Geldfluss aus der Investiven Gebarung (33 – 34)**								**0,00**	**0,00**	**0,00**
SA3	**Saldo (3) Nettofinanzierungssaldo (Saldo 1 + Saldo 2)**								**-521.500,00**	**-491.800,00**	**-539.697,45**
Finanzierungstätigkeit											
SU 35	**Summe Einzahlungen aus der Finanzierungstätigkeit**								**0,00**	**0,00**	**0,00**
SU 36	**Summe Auszahlungen aus der Finanzierungstätigkeit**								**0,00**	**0,00**	**0,00**
SA4	**Saldo (4) Geldfluss aus der Finanzierungstätigkeit (35 – 36)**								**0,00**	**0,00**	**0,00**
SA5	**Saldo (5) Geldfluss aus der voranschlagswirksamen Gebarung (Saldo 3 + Saldo 4)**								**-521.500,00**	**-491.800,00**	**-539.697,45**

		MVAG EH	MVAG FH	QU	AOB	Ergebnisvoranschlag VA 2022	Ergebnisvoranschlag VA 2021	Ergebnisvoranschlag RA 2020	Finanzierungsvoranschlag VA 2022	Finanzierungsvoranschlag VA 2021	Finanzierungsvoranschlag RA 2020
033100	**Technisches Gebäudemanagement und Energie**										
Operative Gebarung											
2/033100+817300	Erträge aus der Auflösung von sonstigen Rückstellungen	2117			310	100,00	0,00	0,00	0,00	0,00	0,00
SU 21 / 31	**Summe Erträge / Einzahlungen operative Gebarung**					**100,00**	**0,00**	**0,00**	**0,00**	**0,00**	**0,00**
1/033100-400000	Geringwertige Wirtschaftsgüter (GWG)	2221	3221	23	440	200,00	0,00	0,00	200,00	0,00	0,00
1/033100-456000	Büromittel	2221	3221	23	440	200,00	0,00	0,00	200,00	0,00	0,00
1/033100-457000	Druckwerke	2221	3221	23	440	2.500,00	0,00	0,00	2.500,00	0,00	0,00
1/033100-510000	Geldbezüge der Vertragsbediensteten der Verwaltung	2211	3211	20	310	103.900,00	0,00	0,00	103.900,00	0,00	0,00
1/033100-565000	Mehrleistungsvergütungen	2211	3211	20	310	300,00	0,00	0,00	300,00	0,00	0,00
1/033100-569000	Sonstige Nebengebühren	2211	3211	20	310	7.300,00	0,00	0,00	7.300,00	0,00	0,00
1/033100-580100	Dienstgeberbeiträge zum Ausgleichsfonds für Familienbeihilfen	2212	3212	20	310	4.400,00	0,00	0,00	4.400,00	0,00	0,00
1/033100-582100	Sonstige Dienstgeberbeiträge zur sozialen Sicherheit	2212	3212	20	310	22.300,00	0,00	0,00	22.300,00	0,00	0,00
1/033100-582200	Sonstige Dienstgeberbeiträge zur sozialen Sicherheit	2212	3212	20	310	1.600,00	0,00	0,00	1.600,00	0,00	0,00
1/033100-592000	Dotierung von Rückstellungen für Jubiläumszuwendungen	2214			310	1.100,00	0,00	0,00	0,00	0,00	0,00
1/033100-593000	Dotierung von Rückstellungen für nicht konsumierte Urlaube	2214			310	100,00	0,00	0,00	0,00	0,00	0,00
1/033100-618110	Instandhaltung EDV (Sonstige Anlagen)	2224	3224	24	201	2.500,00	0,00	0,00	2.500,00	0,00	0,00
1/033100-631010	Telekommunikationsdienste	2222	3222	24	201	600,00	0,00	0,00	600,00	0,00	0,00
1/033100-724000	Reisegebühren	2225	3225	24	440	500,00	0,00	0,00	500,00	0,00	0,00
1/033100-724563	Kilometergeld	2225	3225	24	440	500,00	0,00	0,00	500,00	0,00	0,00
1/033100-728120	EDV Programme (Sonst.Firmenleistung)	2225	3225	24	201	30.000,00	0,00	0,00	30.000,00	0,00	0,00
SU 22 / 32	**Summe Aufwendungen / Auszahlungen operative Gebarung**					**178.000,00**	**0,00**	**0,00**	**176.800,00**	**0,00**	**0,00**
SA 0 / SA 1	**(0) Nettoergebnis (21 - 22) / (1) Geldfluss operative Gebarung (31 – 32)**					**-177.900,00**	**0,00**	**0,00**	**-176.800,00**	**0,00**	**0,00**
SU 23	**Summe Haushaltsrücklagen**					**0,00**	**0,00**	**0,00**	**0,00**	**0,00**	**0,00**
SA00	**Nettoergebnis nach Zuw./Entn. Haushaltsrücklagen (Saldo 0 +/- SU23)**					**-177.900,00**	**0,00**	**0,00**			
Investive Gebarung											
SU 33	**Summe Einzahlungen investive Gebarung**								**0,00**	**0,00**	**0,00**
SU 34	**Summe Auszahlungen investive Gebarung**								**0,00**	**0,00**	**0,00**
SA2	**Saldo (2) Geldfluss aus der Investiven Gebarung (33 – 34)**								**0,00**	**0,00**	**0,00**
SA3	**Saldo (3) Nettofinanzierungssaldo (Saldo 1 + Saldo 2)**								**-176.800,00**	**0,00**	**0,00**
Finanzierungstätigkeit											
SU 35	**Summe Einzahlungen aus der Finanzierungstätigkeit**								**0,00**	**0,00**	**0,00**
SU 36	**Summe Auszahlungen aus der Finanzierungstätigkeit**								**0,00**	**0,00**	**0,00**
SA4	**Saldo (4) Geldfluss aus der Finanzierungstätigkeit (35 – 36)**								**0,00**	**0,00**	**0,00**

		MVAG EH	MVAG FH	QU	AOB	Ergebnisvoranschlag VA 2022	Ergebnisvoranschlag VA 2021	Ergebnisvoranschlag RA 2020	Finanzierungsvoranschlag VA 2022	Finanzierungsvoranschlag VA 2021	Finanzierungsvoranschlag RA 2020
SA5	**Saldo (5) Geldfluss aus der voranschlagswirksamen Gebarung (Saldo 3 + Saldo 4)**								**-176.800,00**	**0,00**	**0,00**
034	**Tiefbauamt**										
034000	**Tiefbauamt**										
Operative Gebarung											
2/034000+816000	Kostenbeitrag f. sonst. Verwaltungsleistungen	2114	3114	13	430	0,00	0,00	100,00	0,00	0,00	100,00
2/034000+816100	Telefongebührenersätze (Kostenb.so.Verw-Lstg)	2114	3114	13	201	100,00	0,00	84,00	100,00	0,00	84,00
2/034000+817000	Erträge aus der Auflösung von Abfertigungsrückstellungen	2117			310	0,00	0,00	2.907,51	0,00	0,00	0,00
2/034000+817300	Erträge aus der Auflösung von Urlaubsrückstellungen	2117			310	1.000,00	0,00	0,00	0,00	0,00	0,00
SU 21 / 31	**Summe Erträge / Einzahlungen operative Gebarung**					**1.100,00**	**0,00**	**3.091,51**	**100,00**	**0,00**	**184,00**
1/034000-400000	Geringwertige Wirtschaftsgüter	2221	3221	23	430	300,00	300,00	139,05	300,00	300,00	139,05
1/034000-400010	Geringw. Wirtschaftsgüter (EDV)	2221	3221	23	201	0,00	0,00	1.158,44	0,00	0,00	1.158,44
1/034000-400100	Dienstkleider (Geringwertige WG.)	2221	3221	23	430	100,00	200,00	0,00	100,00	200,00	0,00
1/034000-456000	Büromittel	2221	3221	23	430	500,00	500,00	544,96	500,00	500,00	544,96
1/034000-456010	Büromittel (EDV)	2221	3221	23	201	700,00	1.000,00	619,20	700,00	1.000,00	619,20
1/034000-457000	Druckwerke	2221	3221	23	430	300,00	500,00	113,72	300,00	500,00	113,72
1/034000-510000	Vertragsbedienstete Angestellte	2211	3211	20	310	156.100,00	151.900,00	145.059,76	156.100,00	151.900,00	145.059,76
1/034000-565000	Mehrleistungsvergütungen	2211	3211	20	310	11.100,00	8.900,00	5.213,10	11.100,00	8.900,00	5.213,10
1/034000-569000	Sonstige Nebengebühren	2211	3211	20	310	12.200,00	11.500,00	10.996,32	12.200,00	11.500,00	10.996,32
1/034000-580100	DGB z.Ausgleichsfonds für Familienbeihilfen	2212	3212	20	310	7.000,00	6.700,00	6.277,81	7.000,00	6.700,00	6.277,81
1/034000-582100	Sonstige DGB zur sozialen Sicherheit	2212	3212	20	310	35.200,00	33.700,00	31.669,53	35.200,00	33.700,00	31.669,53
1/034000-582200	Sonstige DG-Beiträge Mitarbeitervorsorgekasse	2212	3212	20	310	2.400,00	2.400,00	2.219,44	2.400,00	2.400,00	2.219,44
1/034000-592000	Dotierung von Rückstellungen für Jubiläumszuwendungen	2214			310	2.000,00	4.200,00	10.182,87	0,00	0,00	0,00
1/034000-593000	Dotierung von Rückstellungen für nicht konsumierte Urlaube	2214			310	1.000,00	0,00	1.477,16	0,00	0,00	0,00
1/034000-618110	Instandhaltung EDV (Sonstige Anlagen)	2224	3224	24	201	12.500,00	12.300,00	11.363,60	12.500,00	12.300,00	11.363,60
1/034000-631010	Mobiltelefone	2222	3222	24	201	400,00	500,00	381,53	400,00	500,00	381,53
1/034000-680000	Planmäßige Abschreibung	2226			210	600,00	600,00	624,00	0,00	0,00	0,00
1/034000-705000	Operating Leasing	2223	3223	24	201	1.900,00	2.200,00	1.945,32	1.900,00	2.200,00	1.945,32
1/034000-724000	Reisegebühren	2225	3225	24	430	100,00	100,00	8,40	100,00	100,00	8,40
1/034000-724563	Kilometergeld	2225	3225	24	430	2.600,00	2.600,00	904,26	2.600,00	2.600,00	904,26
SU 22 / 32	**Summe Aufwendungen / Auszahlungen operative Gebarung**					**247.000,00**	**240.100,00**	**230.898,47**	**243.400,00**	**235.300,00**	**218.614,44**
SA 0 / SA 1	**(0) Nettoergebnis (21 - 22) / (1) Geldfluss operative Gebarung (31 – 32)**					**-245.900,00**	**-240.100,00**	**-227.806,96**	**-243.300,00**	**-235.300,00**	**-218.430,44**
SU 23	**Summe Haushaltsrücklagen**					**0,00**	**0,00**	**0,00**	**0,00**	**0,00**	**0,00**

		MVAG EH	MVAG FH	QU	AOB	Ergebnisvoranschlag VA 2022	Ergebnisvoranschlag VA 2021	Ergebnisvoranschlag RA 2020	Finanzierungsvoranschlag VA 2022	Finanzierungsvoranschlag VA 2021	Finanzierungsvoranschlag RA 2020
SA00	**Nettoergebnis nach Zuw./Entn. Haushaltsrücklagen (Saldo 0 +/- SU23)**					**-245.900,00**	**-240.100,00**	**-227.806,96**			
Investive Gebarung											
SU 33	**Summe Einzahlungen investive Gebarung**								**0,00**	**0,00**	**0,00**
SU 34	**Summe Auszahlungen investive Gebarung**								**0,00**	**0,00**	**0,00**
SA2	**Saldo (2) Geldfluss aus der Investiven Gebarung (33 – 34)**								**0,00**	**0,00**	**0,00**
SA3	**Saldo (3) Nettofinanzierungssaldo (Saldo 1 + Saldo 2)**								**-243.300,00**	**-235.300,00**	**-218.430,44**
Finanzierungstätigkeit											
SU 35	**Summe Einzahlungen aus der Finanzierungstätigkeit**								**0,00**	**0,00**	**0,00**
SU 36	**Summe Auszahlungen aus der Finanzierungstätigkeit**								**0,00**	**0,00**	**0,00**
SA4	**Saldo (4) Geldfluss aus der Finanzierungstätigkeit (35 – 36)**								**0,00**	**0,00**	**0,00**
SA5	**Saldo (5) Geldfluss aus der voranschlagswirksamen Gebarung (Saldo 3 + Saldo 4)**								**-243.300,00**	**-235.300,00**	**-218.430,44**
06	**Sonstige Maßnahmen**										
060	**Beiträge an Verbände, Vereine oder sonstige Organisationen**										
060000	**Beiträge an Verbände, Vereine,Organisationen**										
Operative Gebarung											
SU 21 / 31	**Summe Erträge / Einzahlungen operative Gebarung**					**0,00**	**0,00**	**0,00**	**0,00**	**0,00**	**0,00**
1/060000-726000	Mitgliedsbeiträge	2225	3225	24	001	84.000,00	76.500,00	73.284,14	84.000,00	76.500,00	73.284,14
SU 22 / 32	**Summe Aufwendungen / Auszahlungen operative Gebarung**					**84.000,00**	**76.500,00**	**73.284,14**	**84.000,00**	**76.500,00**	**73.284,14**
SA 0 / SA 1	**(0) Nettoergebnis (21 - 22) / (1) Geldfluss operative Gebarung (31 – 32)**					**-84.000,00**	**-76.500,00**	**-73.284,14**	**-84.000,00**	**-76.500,00**	**-73.284,14**
SU 23	**Summe Haushaltsrücklagen**					**0,00**	**0,00**	**0,00**	**0,00**	**0,00**	**0,00**
SA00	**Nettoergebnis nach Zuw./Entn. Haushaltsrücklagen (Saldo 0 +/- SU23)**					**-84.000,00**	**-76.500,00**	**-73.284,14**			
Investive Gebarung											
SU 33	**Summe Einzahlungen investive Gebarung**								**0,00**	**0,00**	**0,00**
SU 34	**Summe Auszahlungen investive Gebarung**								**0,00**	**0,00**	**0,00**
SA2	**Saldo (2) Geldfluss aus der Investiven Gebarung (33 – 34)**								**0,00**	**0,00**	**0,00**
SA3	**Saldo (3) Nettofinanzierungssaldo (Saldo 1 + Saldo 2)**								**-84.000,00**	**-76.500,00**	**-73.284,14**
Finanzierungstätigkeit											
SU 35	**Summe Einzahlungen aus der Finanzierungstätigkeit**								**0,00**	**0,00**	**0,00**
SU 36	**Summe Auszahlungen aus der Finanzierungstätigkeit**								**0,00**	**0,00**	**0,00**
SA4	**Saldo (4) Geldfluss aus der Finanzierungstätigkeit (35 – 36)**								**0,00**	**0,00**	**0,00**
SA5	**Saldo (5) Geldfluss aus der voranschlagswirksamen Gebarung (Saldo 3 + Saldo 4)**								**-84.000,00**	**-76.500,00**	**-73.284,14**

		MVAG EH	MVAG FH	QU	AOB	Ergebnisvoranschlag VA 2022	Ergebnisvoranschlag VA 2021	Ergebnisvoranschlag RA 2020	Finanzierungsvoranschlag VA 2022	Finanzierungsvoranschlag VA 2021	Finanzierungsvoranschlag RA 2020
062	**Ehrungen und Auszeichnungen**										
062000	**Ehrungen und Auszeichnungen**										
Operative Gebarung											
SU 21 / 31	**Summe Erträge / Einzahlungen operative Gebarung**					**0,00**	**0,00**	**0,00**	**0,00**	**0,00**	**0,00**
1/062000-723100	Repräsentationsaufwendungen	2225	3225	24	001	25.000,00	30.000,00	7.318,06	25.000,00	30.000,00	7.318,06
1/062000-768111	Ehrenpreise (Zuw.an phys.Personen)	2234	3234	27	001	500,00	500,00	0,00	500,00	500,00	0,00
1/062000-768120	Umweltpreis (Zuw.an phys.Personen)	2234	3234	27	001	1.000,00	1.000,00	0,00	1.000,00	1.000,00	0,00
1/062000-768121	Sozialpreis (Zuw.an phys.Personen)	2234	3234	27	001	1.000,00	1.000,00	0,00	1.000,00	1.000,00	0,00
1/062000-768125	Frauenpreis (Zuw. an phys. Pers.)	2234	3234	27	001	1.000,00	1.000,00	0,00	1.000,00	1.000,00	0,00
1/062000-768600	Kulturpreise (Zuw.an phys.Personen)	2234	3234	27	001	1.000,00	1.000,00	0,00	1.000,00	1.000,00	0,00
1/062000-768610	Stadtbildpreis	2234	3234	27	001	1.000,00	1.000,00	0,00	1.000,00	1.000,00	0,00
SU 22 / 32	**Summe Aufwendungen / Auszahlungen operative Gebarung**					**30.500,00**	**35.500,00**	**7.318,06**	**30.500,00**	**35.500,00**	**7.318,06**
SA 0 / SA 1	**(0) Nettoergebnis (21 - 22) / (1) Geldfluss operative Gebarung (31 – 32)**					**-30.500,00**	**-35.500,00**	**-7.318,06**	**-30.500,00**	**-35.500,00**	**-7.318,06**
SU 23	**Summe Haushaltsrücklagen**					**0,00**	**0,00**	**0,00**	**0,00**	**0,00**	**0,00**
SA00	**Nettoergebnis nach Zuw./Entn. Haushaltsrücklagen (Saldo 0 +/- SU23)**					**-30.500,00**	**-35.500,00**	**-7.318,06**			
Investive Gebarung											
SU 33	**Summe Einzahlungen investive Gebarung**								**0,00**	**0,00**	**0,00**
SU 34	**Summe Auszahlungen investive Gebarung**								**0,00**	**0,00**	**0,00**
SA2	**Saldo (2) Geldfluss aus der Investiven Gebarung (33 – 34)**								**0,00**	**0,00**	**0,00**
SA3	**Saldo (3) Nettofinanzierungssaldo (Saldo 1 + Saldo 2)**								**-30.500,00**	**-35.500,00**	**-7.318,06**
Finanzierungstätigkeit											
SU 35	**Summe Einzahlungen aus der Finanzierungstätigkeit**								**0,00**	**0,00**	**0,00**
SU 36	**Summe Auszahlungen aus der Finanzierungstätigkeit**								**0,00**	**0,00**	**0,00**
SA4	**Saldo (4) Geldfluss aus der Finanzierungstätigkeit (35 – 36)**								**0,00**	**0,00**	**0,00**
SA5	**Saldo (5) Geldfluss aus der voranschlagswirksamen Gebarung (Saldo 3 + Saldo 4)**								**-30.500,00**	**-35.500,00**	**-7.318,06**
063	**Städtekontakte und Partnerschaften**										
063000	**Städtekontakte und Partnerschaften**										
Operative Gebarung											
SU 21 / 31	**Summe Erträge / Einzahlungen operative Gebarung**					**0,00**	**0,00**	**0,00**	**0,00**	**0,00**	**0,00**
1/063000-723100	Repräsentationsaufwendungen	2225	3225	24	001	22.000,00	22.000,00	2.871,06	22.000,00	22.000,00	2.871,06
SU 22 / 32	**Summe Aufwendungen / Auszahlungen operative Gebarung**					**22.000,00**	**22.000,00**	**2.871,06**	**22.000,00**	**22.000,00**	**2.871,06**
SA 0 / SA 1	**(0) Nettoergebnis (21 - 22) / (1) Geldfluss operative Gebarung (31 – 32)**					**-22.000,00**	**-22.000,00**	**-2.871,06**	**-22.000,00**	**-22.000,00**	**-2.871,06**
SU 23	**Summe Haushaltsrücklagen**					**0,00**	**0,00**	**0,00**	**0,00**	**0,00**	**0,00**
SA00	**Nettoergebnis nach Zuw./Entn. Haushaltsrücklagen (Saldo 0 +/- SU23)**					**-22.000,00**	**-22.000,00**	**-2.871,06**			
Investive Gebarung											
SU 33	**Summe Einzahlungen investive Gebarung**								**0,00**	**0,00**	**0,00**
SU 34	**Summe Auszahlungen investive Gebarung**								**0,00**	**0,00**	**0,00**

		MVAG EH	MVAG FH	QU	AOB	Ergebnisvoranschlag VA 2022	Ergebnisvoranschlag VA 2021	Ergebnisvoranschlag RA 2020	Finanzierungsvoranschlag VA 2022	Finanzierungsvoranschlag VA 2021	Finanzierungsvoranschlag RA 2020
SA2	**Saldo (2) Geldfluss aus der Investiven Gebarung (33 – 34)**								**0,00**	**0,00**	**0,00**
SA3	**Saldo (3) Nettofinanzierungssaldo (Saldo 1 + Saldo 2)**								**-22.000,00**	**-22.000,00**	**-2.871,06**
Finanzierungstätigkeit											
SU 35	**Summe Einzahlungen aus der Finanzierungstätigkeit**								**0,00**	**0,00**	**0,00**
SU 36	**Summe Auszahlungen aus der Finanzierungstätigkeit**								**0,00**	**0,00**	**0,00**
SA4	**Saldo (4) Geldfluss aus der Finanzierungstätigkeit (35 – 36)**								**0,00**	**0,00**	**0,00**
SA5	**Saldo (5) Geldfluss aus der voranschlagswirksamen Gebarung (Saldo 3 + Saldo 4)**								**-22.000,00**	**-22.000,00**	**-2.871,06**
07	**Verfügungsmittel**										
070	**Verfügungsmittel**										
070000	**Verfügungsmittel**										
Operative Gebarung											
2/070000+829230	Sozialfonds (Sonstige Erträge)	2116	3116	18	330	10.000,00	20.000,00	0,00	10.000,00	20.000,00	0,00
SU 21 / 31	**Summe Erträge / Einzahlungen operative Gebarung**					**10.000,00**	**20.000,00**	**0,00**	**10.000,00**	**20.000,00**	**0,00**
1/070000-729200	Verfügungsmittel Bgm. (Sonstige Aufwendungen)	2225	3225	24	001	20.000,00	18.000,00	6.055,58	20.000,00	18.000,00	6.055,58
1/070000-729230	Verfügungsmittel Bürgermeister Soziales	2225	3225	24	330	10.000,00	20.000,00	0,00	10.000,00	20.000,00	0,00
SU 22 / 32	**Summe Aufwendungen / Auszahlungen operative Gebarung**					**30.000,00**	**38.000,00**	**6.055,58**	**30.000,00**	**38.000,00**	**6.055,58**
SA 0 / SA 1	**(0) Nettoergebnis (21 - 22) / (1) Geldfluss operative Gebarung (31 – 32)**					**-20.000,00**	**-18.000,00**	**-6.055,58**	**-20.000,00**	**-18.000,00**	**-6.055,58**
SU 23	**Summe Haushaltsrücklagen**					**0,00**	**0,00**	**0,00**	**0,00**	**0,00**	**0,00**
SA00	**Nettoergebnis nach Zuw./Entn. Haushaltsrücklagen (Saldo 0 +/- SU23)**					**-20.000,00**	**-18.000,00**	**-6.055,58**			
Investive Gebarung											
SU 33	**Summe Einzahlungen investive Gebarung**								**0,00**	**0,00**	**0,00**
SU 34	**Summe Auszahlungen investive Gebarung**								**0,00**	**0,00**	**0,00**
SA2	**Saldo (2) Geldfluss aus der Investiven Gebarung (33 – 34)**								**0,00**	**0,00**	**0,00**
SA3	**Saldo (3) Nettofinanzierungssaldo (Saldo 1 + Saldo 2)**								**-20.000,00**	**-18.000,00**	**-6.055,58**
Finanzierungstätigkeit											
SU 35	**Summe Einzahlungen aus der Finanzierungstätigkeit**								**0,00**	**0,00**	**0,00**
SU 36	**Summe Auszahlungen aus der Finanzierungstätigkeit**								**0,00**	**0,00**	**0,00**
SA4	**Saldo (4) Geldfluss aus der Finanzierungstätigkeit (35 – 36)**								**0,00**	**0,00**	**0,00**
SA5	**Saldo (5) Geldfluss aus der voranschlagswirksamen Gebarung (Saldo 3 + Saldo 4)**								**-20.000,00**	**-18.000,00**	**-6.055,58**

		MVAG EH	MVAG FH	QU	AOB	Ergebnisvoranschlag VA 2022	Ergebnisvoranschlag VA 2021	Ergebnisvoranschlag RA 2020	Finanzierungsvoranschlag VA 2022	Finanzierungsvoranschlag VA 2021	Finanzierungsvoranschlag RA 2020
08	**Pensionen (soweit nicht aufgeteilt)**										
080	**Pensionen (soweit nicht aufgeteilt)**										
080000	**Pensionen**										
Operative Gebarung											
2/080000+817000	Erträge aus der Auflösung von Abfertigungsrückstellungen	2117			210	0,00	0,00	371.072,00	0,00	0,00	0,00
2/080000+817400	Erträge aus der Auflösung von Pensionsrückstellungen	2117			210	1.258.000,00	1.250.000,00	0,00	0,00	0,00	0,00
2/080000+868300	Pensionsbeitr. Beamte (Lfd.Tr.priv.Haush.)	2124	3124	16	310	15.600,00	13.300,00	11.813,93	15.600,00	13.300,00	11.813,93
2/080000+868310	Pens.sicherungsbeitrag (Lfd.Tr.priv.Haush.)	2124	3124	16	310	28.400,00	28.500,00	26.727,43	28.400,00	28.500,00	26.727,43
SU 21 / 31	**Summe Erträge / Einzahlungen operative Gebarung**					**1.302.000,00**	**1.291.800,00**	**409.613,36**	**44.000,00**	**41.800,00**	**38.541,36**
1/080000-752000	Laufende Transferzahl. an Gemeindeverbände	2231	3231	26	310	5.000,00	5.200,00	5.106,00	5.000,00	5.200,00	5.106,00
1/080000-752200	Pensionen u.so.Ruhebez. (Lfd.Tr.an Gdeverb.)	2231	3231	26	310	1.013.600,00	1.016.000,00	1.023.289,58	1.013.600,00	1.016.000,00	1.342.868,58
1/080000-752300	Pens.Gemeindeärzte (Lfd.Tr.an Gdeverb.)	2231	3231	26	310	95.000,00	93.100,00	93.033,07	95.000,00	93.100,00	93.033,07
SU 22 / 32	**Summe Aufwendungen / Auszahlungen operative Gebarung**					**1.113.600,00**	**1.114.300,00**	**1.121.428,65**	**1.113.600,00**	**1.114.300,00**	**1.441.007,65**
SA 0 / SA 1	**(0) Nettoergebnis (21 - 22) / (1) Geldfluss operative Gebarung (31 – 32)**					**188.400,00**	**177.500,00**	**-711.815,29**	**-1.069.600,00**	**-1.072.500,00**	**-1.402.466,29**
SU 23	**Summe Haushaltsrücklagen**					**0,00**	**0,00**	**0,00**	**0,00**	**0,00**	**0,00**
SA00	**Nettoergebnis nach Zuw./Entn. Haushaltsrücklagen (Saldo 0 +/- SU23)**					**188.400,00**	**177.500,00**	**-711.815,29**			
Investive Gebarung											
SU 33	**Summe Einzahlungen investive Gebarung**								**0,00**	**0,00**	**0,00**
SU 34	**Summe Auszahlungen investive Gebarung**								**0,00**	**0,00**	**0,00**
SA2	**Saldo (2) Geldfluss aus der Investiven Gebarung (33 – 34)**								**0,00**	**0,00**	**0,00**
SA3	**Saldo (3) Nettofinanzierungssaldo (Saldo 1 + Saldo 2)**								**-1.069.600,00**	**-1.072.500,00**	**-1.402.466,29**
Finanzierungstätigkeit											
SU 35	**Summe Einzahlungen aus der Finanzierungstätigkeit**								**0,00**	**0,00**	**0,00**
SU 36	**Summe Auszahlungen aus der Finanzierungstätigkeit**								**0,00**	**0,00**	**0,00**
SA4	**Saldo (4) Geldfluss aus der Finanzierungstätigkeit (35 – 36)**								**0,00**	**0,00**	**0,00**
SA5	**Saldo (5) Geldfluss aus der voranschlagswirksamen Gebarung (Saldo 3 + Saldo 4)**								**-1.069.600,00**	**-1.072.500,00**	**-1.402.466,29**

		MVAG EH	MVAG FH	QU	AOB	Ergebnisvoranschlag VA 2022	Ergebnisvoranschlag VA 2021	Ergebnisvoranschlag RA 2020	Finanzierungsvoranschlag VA 2022	Finanzierungsvoranschlag VA 2021	Finanzierungsvoranschlag RA 2020
09	**Personalbetreuung**										
090	**Bezugsvorschüsse und Darlehen**										
090000	**Bezugsvorschüsse und Darlehen**										
Operative Gebarung											
SU 21 / 31	**Summe Erträge / Einzahlungen operative Gebarung**					**0,00**	**0,00**	**0,00**	**0,00**	**0,00**	**0,00**
SU 22 / 32	**Summe Aufwendungen / Auszahlungen operative Gebarung**					**0,00**	**0,00**	**0,00**	**0,00**	**0,00**	**0,00**
SA 0 / SA 1	**(0) Nettoergebnis (21 - 22) / (1) Geldfluss operative Gebarung (31 – 32)**					**0,00**	**0,00**	**0,00**	**0,00**	**0,00**	**0,00**
SU 23	**Summe Haushaltsrücklagen**					**0,00**	**0,00**	**0,00**	**0,00**	**0,00**	**0,00**
SA00	**Nettoergebnis nach Zuw./Entn. Haushaltsrücklagen (Saldo 0 +/- SU23)**					**0,00**	**0,00**	**0,00**			
Investive Gebarung											
2/090000+273100	Bezugsvorschüsse Rückzahlung		3325	53	310	0,00	0,00	0,00	4.800,00	9.000,00	10.675,00
SU 33	**Summe Einzahlungen investive Gebarung**								**4.800,00**	**9.000,00**	**10.675,00**
1/090000-273000	Bezugsvorschüsse		3425	63	310	0,00	0,00	0,00	20.000,00	30.000,00	12.220,00
SU 34	**Summe Auszahlungen investive Gebarung**								**20.000,00**	**30.000,00**	**12.220,00**
SA2	**Saldo (2) Geldfluss aus der Investiven Gebarung (33 – 34)**								**-15.200,00**	**-21.000,00**	**-1.545,00**
SA3	**Saldo (3) Nettofinanzierungssaldo (Saldo 1 + Saldo 2)**								**-15.200,00**	**-21.000,00**	**-1.545,00**
Finanzierungstätigkeit											
SU 35	**Summe Einzahlungen aus der Finanzierungstätigkeit**								**0,00**	**0,00**	**0,00**
SU 36	**Summe Auszahlungen aus der Finanzierungstätigkeit**								**0,00**	**0,00**	**0,00**
SA4	**Saldo (4) Geldfluss aus der Finanzierungstätigkeit (35 – 36)**								**0,00**	**0,00**	**0,00**
SA5	**Saldo (5) Geldfluss aus der voranschlagswirksamen Gebarung (Saldo 3 + Saldo 4)**								**-15.200,00**	**-21.000,00**	**-1.545,00**
091	**Personalausbildung und Personalfortbildung**										
091000	**Personalausbildung und Fortbildung**										
Operative Gebarung											
SU 21 / 31	**Summe Erträge / Einzahlungen operative Gebarung**					**0,00**	**0,00**	**0,00**	**0,00**	**0,00**	**0,00**
1/091000-729000	Sonstige Aufwendungen	2225	3225	24	310	90.000,00	90.000,00	39.327,74	90.000,00	90.000,00	39.327,74
SU 22 / 32	**Summe Aufwendungen / Auszahlungen operative Gebarung**					**90.000,00**	**90.000,00**	**39.327,74**	**90.000,00**	**90.000,00**	**39.327,74**
SA 0 / SA 1	**(0) Nettoergebnis (21 - 22) / (1) Geldfluss operative Gebarung (31 – 32)**					**-90.000,00**	**-90.000,00**	**-39.327,74**	**-90.000,00**	**-90.000,00**	**-39.327,74**
SU 23	**Summe Haushaltsrücklagen**					**0,00**	**0,00**	**0,00**	**0,00**	**0,00**	**0,00**
SA00	**Nettoergebnis nach Zuw./Entn. Haushaltsrücklagen (Saldo 0 +/- SU23)**					**-90.000,00**	**-90.000,00**	**-39.327,74**			
Investive Gebarung											
SU 33	**Summe Einzahlungen investive Gebarung**								**0,00**	**0,00**	**0,00**
SU 34	**Summe Auszahlungen investive Gebarung**								**0,00**	**0,00**	**0,00**
SA2	**Saldo (2) Geldfluss aus der Investiven Gebarung (33 – 34)**								**0,00**	**0,00**	**0,00**
SA3	**Saldo (3) Nettofinanzierungssaldo (Saldo 1 + Saldo 2)**								**-90.000,00**	**-90.000,00**	**-39.327,74**

		MVAG EH	MVAG FH	QU	AOB	Ergebnisvoranschlag VA 2022	Ergebnisvoranschlag VA 2021	Ergebnisvoranschlag RA 2020	Finanzierungsvoranschlag VA 2022	Finanzierungsvoranschlag VA 2021	Finanzierungsvoranschlag RA 2020
Finanzierungstätigkeit											
SU 35	**Summe Einzahlungen aus der Finanzierungstätigkeit**								**0,00**	**0,00**	**0,00**
SU 36	**Summe Auszahlungen aus der Finanzierungstätigkeit**								**0,00**	**0,00**	**0,00**
SA4	**Saldo (4) Geldfluss aus der Finanzierungstätigkeit (35 – 36)**								**0,00**	**0,00**	**0,00**
SA5	**Saldo (5) Geldfluss aus der voranschlagswirksamen Gebarung (Saldo 3 + Saldo 4)**								**-90.000,00**	**-90.000,00**	**-39.327,74**
094	**Gemeinschaftspflege**										
094000	**Gemeinschaftspflege**										
Operative Gebarung											
SU 21 / 31	**Summe Erträge / Einzahlungen operative Gebarung**					**0,00**	**0,00**	**0,00**	**0,00**	**0,00**	**0,00**
1/094000-729400	Zuw.Betriebssportver. (Sonstige Aufwendungen)	2225	3225	24	001	2.500,00	0,00	0,00	2.500,00	0,00	0,00
1/094000-729450	Sonstige Aufwendungen (Veranstaltungen, Feiern usw.)	2225	3225	24	010	6.000,00	6.000,00	6.000,00	6.000,00	6.000,00	6.000,00
SU 22 / 32	**Summe Aufwendungen / Auszahlungen operative Gebarung**					**8.500,00**	**6.000,00**	**6.000,00**	**8.500,00**	**6.000,00**	**6.000,00**
SA 0 / SA 1	**(0) Nettoergebnis (21 - 22) / (1) Geldfluss operative Gebarung (31 – 32)**					**-8.500,00**	**-6.000,00**	**-6.000,00**	**-8.500,00**	**-6.000,00**	**-6.000,00**
SU 23	**Summe Haushaltsrücklagen**					**0,00**	**0,00**	**0,00**	**0,00**	**0,00**	**0,00**
SA00	**Nettoergebnis nach Zuw./Entn. Haushaltsrücklagen (Saldo 0 +/- SU23)**					**-8.500,00**	**-6.000,00**	**-6.000,00**			
Investive Gebarung											
SU 33	**Summe Einzahlungen investive Gebarung**								**0,00**	**0,00**	**0,00**
SU 34	**Summe Auszahlungen investive Gebarung**								**0,00**	**0,00**	**0,00**
SA2	**Saldo (2) Geldfluss aus der Investiven Gebarung (33 – 34)**								**0,00**	**0,00**	**0,00**
SA3	**Saldo (3) Nettofinanzierungssaldo (Saldo 1 + Saldo 2)**								**-8.500,00**	**-6.000,00**	**-6.000,00**
Finanzierungstätigkeit											
SU 35	**Summe Einzahlungen aus der Finanzierungstätigkeit**								**0,00**	**0,00**	**0,00**
SU 36	**Summe Auszahlungen aus der Finanzierungstätigkeit**								**0,00**	**0,00**	**0,00**
SA4	**Saldo (4) Geldfluss aus der Finanzierungstätigkeit (35 – 36)**								**0,00**	**0,00**	**0,00**
SA5	**Saldo (5) Geldfluss aus der voranschlagswirksamen Gebarung (Saldo 3 + Saldo 4)**								**-8.500,00**	**-6.000,00**	**-6.000,00**
099	**Sonstige Einrichtungen und Maßnahmen**										
099000	**So. Einrichtg. u. Maßn. der Personalbetreuung**										
Operative Gebarung											
2/099000+816000	Kostenbeitrag f. sonst. Verwaltungsleistungen	2114	3114	13	310	0,00	0,00	85,00	0,00	0,00	85,00
2/099000+817000	Erträge aus der Auflösung von Abfertigungsrückstellungen	2117			310	0,00	44.100,00	0,00	0,00	0,00	0,00
2/099000+817200	Erträge aus der Auflösung von Jubiläumsrückstellungen	2117			310	0,00	17.500,00	0,00	0,00	0,00	0,00

		MVAG EH	MVAG FH	QU	AOB	Ergebnisvoranschlag VA 2022	Ergebnisvoranschlag VA 2021	Ergebnisvoranschlag RA 2020	Finanzierungsvoranschlag VA 2022	Finanzierungsvoranschlag VA 2021	Finanzierungsvoranschlag RA 2020
2/099000+817300	Erträge aus der Auflösung von Urlaubsrückstellungen	2117			310	500,00	0,00	0,00	0,00	0,00	0,00
2/099000+828110	Rückersatz Mittagstisch (ab 1.2.1996 USt frei)	2116	3116	18	310	0,00	0,00	2.095,00	0,00	0,00	2.095,00
2/099000+829000	Sonstige Erträge	2116	3116	18	200	200,00	200,00	200,00	200,00	200,00	200,00
SU 21 / 31	**Summe Erträge / Einzahlungen operative Gebarung**					**700,00**	**61.800,00**	**2.380,00**	**200,00**	**200,00**	**2.380,00**
1/099000-400000	Geringwertige Wirtschaftsgüter	2221	3221	23	010	200,00	100,00	0,00	200,00	100,00	0,00
1/099000-400100	Dienstkleider (Geringwertige WG.)	2221	3221	23	010	100,00	100,00	0,00	100,00	100,00	0,00
1/099000-413401	Mittagstisch ab 1.1.96 (Handelswaren)	2221	3221	23	310	245.000,00	235.000,00	222.058,38	245.000,00	235.000,00	222.058,38
1/099000-413410	Gutscheine (Handelswaren)	2221	3221	23	310	42.600,00	42.600,00	40.758,02	42.600,00	42.600,00	40.758,02
1/099000-456000	Büromittel	2221	3221	23	010	300,00	100,00	0,00	300,00	100,00	0,00
1/099000-456010	Büromittel (EDV)	2221	3221	23	201	0,00	100,00	0,00	0,00	100,00	0,00
1/099000-457000	Druckwerke	2221	3221	23	010	100,00	100,00	0,00	100,00	100,00	0,00
1/099000-459000	Sonstige Verbrauchsgüter	2221	3221	23	310	500,00	0,00	0,00	500,00	0,00	0,00
1/099000-510000	Vertragsbedienstete Angestellte	2211	3211	20	310	47.900,00	117.500,00	51.993,14	47.900,00	117.500,00	51.993,14
1/099000-569000	Sonstige Nebengebühren	2211	3211	20	310	2.100,00	5.300,00	5.110,42	2.100,00	5.300,00	5.110,42
1/099000-580100	DGB z.Ausgleichsfonds für Familienbeihilfen	2212	3212	20	310	2.000,00	1.800,00	2.215,32	2.000,00	1.800,00	2.215,32
1/099000-582100	Sonstige DGB zur sozialen Sicherheit	2212	3212	20	310	10.500,00	12.800,00	11.954,41	10.500,00	12.800,00	11.954,41
1/099000-591000	Dotierung von Rückstellungen für Abfertigungen	2214			310	38.500,00	0,00	2.202,64	0,00	0,00	0,00
1/099000-592000	Dotierung von Rückstellungen für Jubiläumszuwendungen	2214			310	15.800,00	0,00	828,98	0,00	0,00	0,00
1/099000-593000	Dotierung von Rückstellungen für nicht konsumierte Urlaube	2214			310	500,00	0,00	648,91	0,00	0,00	0,00
1/099000-631010	Mobiltelefone	2222	3222	24	201	100,00	100,00	96,36	100,00	100,00	96,36
1/099000-729000	Sonstige Aufwendungen	2225	3225	24	310	15.000,00	15.000,00	4.926,60	15.000,00	15.000,00	4.926,60
1/099000-729310	Ersatz Bestätigungen (Sonst. Aufwendungen, u.a. Arztbestät.)	2225	3225	24	310	300,00	0,00	284,00	300,00	0,00	284,00
SU 22 / 32	**Summe Aufwendungen / Auszahlungen operative Gebarung**					**421.500,00**	**430.600,00**	**343.077,18**	**366.700,00**	**430.600,00**	**339.396,65**
SA 0 / SA 1	**(0) Nettoergebnis (21 - 22) / (1) Geldfluss operative Gebarung (31 – 32)**					**-420.800,00**	**-368.800,00**	**-340.697,18**	**-366.500,00**	**-430.400,00**	**-337.016,65**
SU 23	**Summe Haushaltsrücklagen**					**0,00**	**0,00**	**0,00**	**0,00**	**0,00**	**0,00**
SA00	**Nettoergebnis nach Zuw./Entn. Haushaltsrücklagen (Saldo 0 +/- SU23)**					**-420.800,00**	**-368.800,00**	**-340.697,18**			
Investive Gebarung											
SU 33	**Summe Einzahlungen investive Gebarung**								**0,00**	**0,00**	**0,00**
SU 34	**Summe Auszahlungen investive Gebarung**								**0,00**	**0,00**	**0,00**
SA2	**Saldo (2) Geldfluss aus der Investiven Gebarung (33 – 34)**								**0,00**	**0,00**	**0,00**
SA3	**Saldo (3) Nettofinanzierungssaldo (Saldo 1 + Saldo 2)**								**-366.500,00**	**-430.400,00**	**-337.016,65**
Finanzierungstätigkeit											
SU 35	**Summe Einzahlungen aus der Finanzierungstätigkeit**								**0,00**	**0,00**	**0,00**

		MVAG EH	MVAG FH	QU	AOB	Ergebnisvoranschlag VA 2022	Ergebnisvoranschlag VA 2021	Ergebnisvoranschlag RA 2020	Finanzierungsvoranschlag VA 2022	Finanzierungsvoranschlag VA 2021	Finanzierungsvoranschlag RA 2020
SU 36	**Summe Auszahlungen aus der Finanzierungstätigkeit**								**0,00**	**0,00**	**0,00**
SA4	**Saldo (4) Geldfluss aus der Finanzierungstätigkeit (35 – 36)**								**0,00**	**0,00**	**0,00**
SA5	**Saldo (5) Geldfluss aus der voranschlagswirksamen Gebarung (Saldo 3 + Saldo 4)**								**-366.500,00**	**-430.400,00**	**-337.016,65**

		MVAG EH	MVAG FH	QU	AOB	Ergebnisvoranschlag VA 2022	Ergebnisvoranschlag VA 2021	Ergebnisvoranschlag RA 2020	Finanzierungsvoranschlag VA 2022	Finanzierungsvoranschlag VA 2021	Finanzierungsvoranschlag RA 2020
1	**Öffentliche Ordnung und Sicherheit**										
13	**Sonderpolizei**										
131	**Bau- und Feuerpolizei**										
131000	**Bau- und Feuerpolizei**										
Operative Gebarung											
2/131000+816000	Kostenbeitrag f. sonst. Verwaltungsleistungen	2114	3114	13	410	70.000,00	70.000,00	60.465,49	70.000,00	70.000,00	61.822,92
2/131000+816560	Personalkostenersatz	2114	3114	13	310	0,00	0,00	3.059,75	0,00	0,00	3.059,75
2/131000+817000	Erträge aus der Auflösung von Abfertigungsrückstellungen	2117			310	46.000,00	0,00	43.826,18	0,00	0,00	0,00
2/131000+817200	Erträge aus der Auflösung von Jubiläumsrückstellungen	2117			310	0,00	27.600,00	0,00	0,00	0,00	0,00
2/131000+817300	Erträge aus der Auflösung von Urlaubsrückstellungen	2117			310	5.000,00	0,00	0,00	0,00	0,00	0,00
2/131000+860420	Altersteilzeit Rückerstattung (Lfd. Transfer Bund)	2121	3121	15	310	11.800,00	0,00	0,00	11.800,00	0,00	0,00
SU 21 / 31	**Summe Erträge / Einzahlungen operative Gebarung**					**132.800,00**	**97.600,00**	**107.351,42**	**81.800,00**	**70.000,00**	**64.882,67**
1/131000-400000	Geringwertige Wirtschaftsgüter	2221	3221	23	410	1.300,00	1.300,00	138,22	1.300,00	1.300,00	138,22
1/131000-400010	Geringw. Wirtschaftsgüter (EDV)	2221	3221	23	201	0,00	0,00	691,66	0,00	0,00	691,66
1/131000-400100	Dienstkleider (Geringwertige WG.)	2221	3221	23	410	500,00	500,00	453,17	500,00	500,00	453,17
1/131000-456000	Büromittel	2221	3221	23	410	1.800,00	1.800,00	2.096,68	1.800,00	1.800,00	2.096,68
1/131000-456010	Büromittel (EDV)	2221	3221	23	201	2.300,00	900,00	1.467,30	2.300,00	900,00	1.467,30
1/131000-457000	Druckwerke	2221	3221	23	410	2.000,00	2.000,00	1.179,16	2.000,00	2.000,00	1.179,16
1/131000-459000	Sonstige Verbrauchsgüter	2221	3221	23	410	200,00	200,00	234,53	200,00	200,00	234,53
1/131000-510000	Vertragsbedienstete Angestellte	2211	3211	20	310	743.700,00	689.000,00	581.221,93	743.700,00	689.000,00	581.221,93
1/131000-565000	Mehrleistungsvergütungen	2211	3211	20	310	15.400,00	13.400,00	11.970,22	15.400,00	13.400,00	11.970,22
1/131000-569000	Sonstige Nebengebühren	2211	3211	20	310	47.000,00	44.800,00	39.907,43	47.000,00	44.800,00	39.907,43
1/131000-580100	DGB z.Ausgleichsfonds für Familienbeihilfen	2212	3212	20	310	24.300,00	23.600,00	19.995,44	24.300,00	23.600,00	19.995,44
1/131000-582100	Sonstige DGB zur sozialen Sicherheit	2212	3212	20	310	148.000,00	143.800,00	126.802,51	148.000,00	143.800,00	126.802,51
1/131000-582200	Sonstige DG-Beiträge Mitarbeitervorsorgekasse	2212	3212	20	310	6.700,00	6.300,00	5.458,86	6.700,00	6.300,00	5.458,86
1/131000-591000	Dotierung von Rückstellungen für Abfertigungen	2214			310	3.400,00	10.400,00	14.571,64	0,00	0,00	0,00
1/131000-592000	Dotierung von Rückstellungen für Jubiläumszuwendungen	2214			310	7.000,00	9.900,00	29.244,70	0,00	0,00	0,00
1/131000-593000	Dotierung von Rückstellungen für nicht konsumierte Urlaube	2214			310	5.000,00	0,00	6.819,23	0,00	0,00	0,00
1/131000-618100	Instandhaltung Amts-, Betriebs- und Geschäftsausstattung (Sonstige Anlagen)	2224	3224	24	410	100,00	100,00	84,00	100,00	100,00	84,00

		MVAG EH	MVAG FH	QU	AOB	Ergebnisvoranschlag VA 2022	Ergebnisvoranschlag VA 2021	Ergebnisvoranschlag RA 2020	Finanzierungsvoranschlag VA 2022	Finanzierungsvoranschlag VA 2021	Finanzierungsvoranschlag RA 2020
1/131000-618110	Instandhaltung EDV (Sonstige Anlagen)	2224	3224	24	201	18.500,00	18.700,00	18.196,00	18.500,00	18.700,00	18.196,00
1/131000-631010	Mobiltelefone	2222	3222	24	201	600,00	600,00	636,32	600,00	600,00	636,32
1/131000-631400	Telekommunikationsdienste (Internet, Standleitungen usw.)	2222	3222	24	201	500,00	500,00	449,88	500,00	500,00	449,88
1/131000-640000	Rechts- und Beratungsaufwand	2222	3222	24	410	200,00	200,00	252,60	200,00	200,00	252,60
1/131000-680000	Planmäßige Abschreibung	2226			210	800,00	3.700,00	3.725,37	0,00	0,00	0,00
1/131000-685000	Dotierung von Rückstellungen für Prozesskosten	2226			210	0,00	0,00	3.427,62	0,00	0,00	0,00
1/131000-705000	Operating Leasing	2223	3223	24	201	1.900,00	1.700,00	1.945,32	1.900,00	1.700,00	1.945,32
1/131000-724000	Reisegebühren	2225	3225	24	410	200,00	200,00	0,00	200,00	200,00	0,00
1/131000-724563	Kilometergeld	2225	3225	24	410	1.200,00	1.200,00	874,31	1.200,00	1.200,00	874,31
1/131000-728000	Sonstige Firmenleistungen	2225	3225	24	410	80.000,00	100.000,00	82.706,20	80.000,00	100.000,00	79.988,20
1/131000-728300	Beschauten (Sonst.Firmenleistg)	2225	3225	24	410	100,00	100,00	0,00	100,00	100,00	0,00
SU 22 / 32	**Summe Aufwendungen / Auszahlungen operative Gebarung**					**1.112.700,00**	**1.074.900,00**	**954.550,30**	**1.096.500,00**	**1.050.900,00**	**894.043,74**
SA 0 / SA 1	**(0) Nettoergebnis (21 - 22) / (1) Geldfluss operative Gebarung (31 – 32)**					**-979.900,00**	**-977.300,00**	**-847.198,88**	**-1.014.700,00**	**-980.900,00**	**-829.161,07**
SU 23	**Summe Haushaltsrücklagen**					**0,00**	**0,00**	**0,00**	**0,00**	**0,00**	**0,00**
SA00	**Nettoergebnis nach Zuw./Entn. Haushaltsrücklagen (Saldo 0 +/- SU23)**					**-979.900,00**	**-977.300,00**	**-847.198,88**			
Investive Gebarung											
SU 33	**Summe Einzahlungen investive Gebarung**								**0,00**	**0,00**	**0,00**
1/131000-003000	Grundstücke zu Straßenbauten		3412	40	410	0,00	0,00	0,00	9.000,00	125.000,00	35.210,03
1/131000-042300	Amtsausstattung Datenverarbeitung		3415	41	201	0,00	0,00	0,00	0,00	0,00	1.737,62
SU 34	**Summe Auszahlungen investive Gebarung**								**9.000,00**	**125.000,00**	**36.947,65**
SA2	**Saldo (2) Geldfluss aus der Investiven Gebarung (33 – 34)**								**-9.000,00**	**-125.000,00**	**-36.947,65**
SA3	**Saldo (3) Nettofinanzierungssaldo (Saldo 1 + Saldo 2)**								**-1.023.700,00**	**-1.105.900,00**	**-866.108,72**
Finanzierungstätigkeit											
SU 35	**Summe Einzahlungen aus der Finanzierungstätigkeit**								**0,00**	**0,00**	**0,00**
SU 36	**Summe Auszahlungen aus der Finanzierungstätigkeit**								**0,00**	**0,00**	**0,00**
SA4	**Saldo (4) Geldfluss aus der Finanzierungstätigkeit (35 – 36)**								**0,00**	**0,00**	**0,00**
SA5	**Saldo (5) Geldfluss aus der voranschlagswirksamen Gebarung (Saldo 3 + Saldo 4)**								**-1.023.700,00**	**-1.105.900,00**	**-866.108,72**
132	**Gesundheitspolizei**										
132000	**Gesundheitspolizei**										
Operative Gebarung											
2/132000+829000	Sonstige Erträge	2116	3116	18	510	100,00	100,00	11.089,10	100,00	100,00	11.089,10
SU 21 / 31	**Summe Erträge / Einzahlungen operative Gebarung**					**100,00**	**100,00**	**11.089,10**	**100,00**	**100,00**	**11.089,10**
1/132000-640000	Rechts- und Beratungsaufwand	2222	3222	24	510	400,00	400,00	0,00	400,00	400,00	0,00
1/132000-728000	Sonstige Firmenleistungen	2225	3225	24	510	11.000,00	11.000,00	8.514,50	11.000,00	11.000,00	8.514,50
1/132000-728400	Schädlingsbekämpfung (Sonst.Firmenleistg.)	2225	3225	24	510	500,00	500,00	588,00	500,00	500,00	588,00

		MVAG EH	MVAG FH	QU	AOB	Ergebnisvoranschlag VA 2022	Ergebnisvoranschlag VA 2021	Ergebnisvoranschlag RA 2020	Finanzierungsvoranschlag VA 2022	Finanzierungsvoranschlag VA 2021	Finanzierungsvoranschlag RA 2020
1/132000-728570	Werkverträge gd.ärztl. Tätig- keiten (sonst. Firmenleistungen)	2225	3225	24	510	40.000,00	40.000,00	31.360,02	40.000,00	40.000,00	31.360,02
1/132000-729000	Sonstige Aufwendungen	2225	3225	24	510	100,00	100,00	0,00	100,00	100,00	0,00
SU 22 / 32	**Summe Aufwendungen / Auszahlungen operative Gebarung**					**52.000,00**	**52.000,00**	**40.462,52**	**52.000,00**	**52.000,00**	**40.462,52**
SA 0 / SA 1	**(0) Nettoergebnis (21 - 22) / (1) Geldfluss operative Gebarung (31 – 32)**					**-51.900,00**	**-51.900,00**	**-29.373,42**	**-51.900,00**	**-51.900,00**	**-29.373,42**
SU 23	**Summe Haushaltsrücklagen**					**0,00**	**0,00**	**0,00**	**0,00**	**0,00**	**0,00**
SA00	**Nettoergebnis nach Zuw./Entn. Haushaltsrücklagen (Saldo 0 +/- SU23)**					**-51.900,00**	**-51.900,00**	**-29.373,42**			
Investive Gebarung											
SU 33	**Summe Einzahlungen investive Gebarung**								**0,00**	**0,00**	**0,00**
SU 34	**Summe Auszahlungen investive Gebarung**								**0,00**	**0,00**	**0,00**
SA2	**Saldo (2) Geldfluss aus der Investiven Gebarung (33 – 34)**								**0,00**	**0,00**	**0,00**
SA3	**Saldo (3) Nettofinanzierungssaldo (Saldo 1 + Saldo 2)**								**-51.900,00**	**-51.900,00**	**-29.373,42**
Finanzierungstätigkeit											
SU 35	**Summe Einzahlungen aus der Finanzierungstätigkeit**								**0,00**	**0,00**	**0,00**
SU 36	**Summe Auszahlungen aus der Finanzierungstätigkeit**								**0,00**	**0,00**	**0,00**
SA4	**Saldo (4) Geldfluss aus der Finanzierungstätigkeit (35 – 36)**								**0,00**	**0,00**	**0,00**
SA5	**Saldo (5) Geldfluss aus der voranschlagswirksamen Gebarung (Saldo 3 + Saldo 4)**								**-51.900,00**	**-51.900,00**	**-29.373,42**
16	**Feuerwehrwesen**										
163	**Freiwillige Feuerwehren**										
163000	**Freiwillige Feuerwehren**										
Operative Gebarung											
2/163000+813000	Erträge aus der Auflösung von Investitionszuschüssen (Kapitaltransfers)	2127			510	4.300,00	5.100,00	5.143,64	0,00	0,00	0,00
2/163000+816000	Kostenbeitrag f. sonst. Verwaltungsleistungen	2114	3114	13	510	0,00	0,00	396,38	0,00	0,00	396,38
2/163000+828000	Rückersätze von Aufwendungen	2116	3116	18	510	0,00	0,00	500,00	0,00	0,00	500,00
2/163000+861250	Annuitätenzuschuss Land NÖ.	2121	3121	15	210	1.100,00	1.400,00	1.690,50	1.100,00	1.400,00	1.690,50
2/163000+871100	Kapitaltransfers aus Gemeinde-Bedarfszuweisungsmittel	2121	3121	33	510	0,00	0,00	73.747,65	0,00	0,00	73.747,65
SU 21 / 31	**Summe Erträge / Einzahlungen operative Gebarung**					**5.400,00**	**6.500,00**	**81.478,17**	**1.100,00**	**1.400,00**	**76.334,53**
1/163000-650000	Kreditzinsen	2241	3241	25	210	11.600,00	12.100,00	8.325,80	11.600,00	12.100,00	8.325,80
1/163000-670000	Versicherungen	2222	3222	24	510	16.700,00	16.600,00	13.974,87	16.700,00	16.600,00	13.974,87
1/163000-670100	Versicherungen Selbstbehalte	2222	3222	24	510	0,00	700,00	0,00	0,00	700,00	0,00
1/163000-680000	Planmäßige Abschreibung	2226			210	77.700,00	74.900,00	76.593,04	0,00	0,00	0,00
1/163000-691210	Schadensvergütungen	2225	3225	24	510	500,00	500,00	0,00	500,00	500,00	0,00
1/163000-698000	Sonstige Wertberichtigungen / Bestandsminderungen am kurzfristigen und langfristigen Vermögen	2226			210	0,00	0,00	16.358,16	0,00	0,00	0,00

		MVAG EH	MVAG FH	QU	AOB	Ergebnisvoranschlag VA 2022	Ergebnisvoranschlag VA 2021	Ergebnisvoranschlag RA 2020	Finanzierungsvoranschlag VA 2022	Finanzierungsvoranschlag VA 2021	Finanzierungsvoranschlag RA 2020
1/163000-700010	Pachtzinse	2223	3223	24	510	15.500,00	15.500,00	14.836,32	15.500,00	15.500,00	14.836,32
1/163000-728260	Winterdienst (sonstige Leistungen)	2225	3225	24	240	3.800,00	0,00	8.843,70	3.800,00	0,00	8.843,70
1/163000-754010	Transfers an sonstige Träger des öffentlichen Rechts	2231	3231	26	510	0,00	0,00	36.873,82	0,00	0,00	36.873,82
1/163000-754210	Kursgelder (Tr. an KöR)	2231	3231	26	510	15.000,00	12.000,00	12.000,00	15.000,00	12.000,00	12.000,00
1/163000-754220	Betriebskostenzuschuss (Tr. an KöR)	2231	3231	26	510	105.000,00	90.400,00	90.377,00	105.000,00	90.400,00	90.377,00
1/163000-754230	Beitrag Gebäudeerhaltung (Tr. an KöR)	2231	3231	26	510	123.000,00	100.000,00	100.000,00	123.000,00	100.000,00	100.000,00
1/163000-754240	Erhaltungsbeitrag (Tr. an KöR)	2231	3231	26	510	146.500,00	80.000,00	80.000,00	146.500,00	80.000,00	80.000,00
1/163000-754250	Beitrag Gerätekauf (Tr. an KöR)	2231	3231	26	510	215.000,00	230.000,00	230.000,00	215.000,00	230.000,00	230.000,00
1/163000-754255	Veranstaltungsbeitrag (Tr. an KöR)	2231	3231	26	510	0,00	35.000,00	854,40	0,00	35.000,00	854,40
1/163000-754265	Beitrag Zivildiener (Tr. an KöR)	2231	3231	26	510	10.200,00	10.000,00	10.000,00	10.200,00	10.000,00	10.000,00
SU 22 / 32	**Summe Aufwendungen / Auszahlungen operative Gebarung**					**740.500,00**	**677.700,00**	**699.037,11**	**662.800,00**	**602.800,00**	**606.085,91**
SA 0 / SA 1	**(0) Nettoergebnis (21 - 22) / (1) Geldfluss operative Gebarung (31 – 32)**					**-735.100,00**	**-671.200,00**	**-617.558,94**	**-661.700,00**	**-601.400,00**	**-529.751,38**
SU 23	**Summe Haushaltsrücklagen**					**0,00**	**0,00**	**0,00**	**0,00**	**0,00**	**0,00**
SA00	**Nettoergebnis nach Zuw./Entn. Haushaltsrücklagen (Saldo 0 +/- SU23)**					**-735.100,00**	**-671.200,00**	**-617.558,94**			
Investive Gebarung											
SU 33	**Summe Einzahlungen investive Gebarung**								**0,00**	**0,00**	**0,00**
1/163000-020100	Maschinen und maschinelle Anlagen		3414	41	510	0,00	0,00	0,00	40.000,00	0,00	0,00
SU 34	**Summe Auszahlungen investive Gebarung**								**40.000,00**	**0,00**	**0,00**
SA2	**Saldo (2) Geldfluss aus der Investiven Gebarung (33 – 34)**								**-40.000,00**	**0,00**	**0,00**
SA3	**Saldo (3) Nettofinanzierungssaldo (Saldo 1 + Saldo 2)**								**-701.700,00**	**-601.400,00**	**-529.751,38**
Finanzierungstätigkeit											
SU 35	**Summe Einzahlungen aus der Finanzierungstätigkeit**								**0,00**	**0,00**	**0,00**
1/163000-346900	Schuldenrückzahlungen an Finanzunternehmung		3614	65	210	0,00	0,00	0,00	60.000,00	60.000,00	60.000,00
SU 36	**Summe Auszahlungen aus der Finanzierungstätigkeit**								**60.000,00**	**60.000,00**	**60.000,00**
SA4	**Saldo (4) Geldfluss aus der Finanzierungstätigkeit (35 – 36)**								**-60.000,00**	**-60.000,00**	**-60.000,00**
SA5	**Saldo (5) Geldfluss aus der voranschlagswirksamen Gebarung (Saldo 3 + Saldo 4)**								**-761.700,00**	**-661.400,00**	**-589.751,38**
163100	**Freiwillige Feuerwehr Kritzendorf**										
Operative Gebarung											
SU 21 / 31	**Summe Erträge / Einzahlungen operative Gebarung**					**0,00**	**0,00**	**0,00**	**0,00**	**0,00**	**0,00**
SU 22 / 32	**Summe Aufwendungen / Auszahlungen operative Gebarung**					**0,00**	**0,00**	**0,00**	**0,00**	**0,00**	**0,00**
SA 0 / SA 1	**(0) Nettoergebnis (21 - 22) / (1) Geldfluss operative Gebarung (31 – 32)**					**0,00**	**0,00**	**0,00**	**0,00**	**0,00**	**0,00**
6/163100+895001	Entnahmen von allgemeinen Haushaltsrücklagen		2301		210	100.000,00	0,00	28.014,00	0,00	0,00	0,00
SU 23	**Summe Haushaltsrücklagen**					**100.000,00**	**0,00**	**28.014,00**	**0,00**	**0,00**	**0,00**
SA00	**Nettoergebnis nach Zuw./Entn. Haushaltsrücklagen (Saldo 0 +/- SU23)**					**100.000,00**	**0,00**	**28.014,00**			

		MVAG EH	MVAG FH	QU	AOB	Ergebnisvoranschlag VA 2022	Ergebnisvoranschlag VA 2021	Ergebnisvoranschlag RA 2020	Finanzierungsvoranschlag VA 2022	Finanzierungsvoranschlag VA 2021	Finanzierungsvoranschlag RA 2020
Investive Gebarung											
2/163100+303000	Kapitaltransfers von sonstigen Trägern des öffentlichen Rechts und Sozialversicherungsträgern		3331	33	440	0,00	0,00	0,00	80.000,00	0,00	0,00
SU 33	**Summe Einzahlungen investive Gebarung**								**80.000,00**	**0,00**	**0,00**
1/163100-010015	Sanierung FF Bootshaus Strombad		3413	40	440	0,00	0,00	0,00	80.000,00	0,00	0,00
5/163100-061000	Im Bau befindliche Gebäude und Bauten		3413	40	440	0,00	0,00	0,00	100.000,00	0,00	28.014,00
SU 34	**Summe Auszahlungen investive Gebarung**								**180.000,00**	**0,00**	**28.014,00**
SA2	**Saldo (2) Geldfluss aus der Investiven Gebarung (33 – 34)**								**-100.000,00**	**0,00**	**-28.014,00**
SA3	**Saldo (3) Nettofinanzierungssaldo (Saldo 1 + Saldo 2)**								**-100.000,00**	**0,00**	**-28.014,00**
Finanzierungstätigkeit											
SU 35	**Summe Einzahlungen aus der Finanzierungstätigkeit**								**0,00**	**0,00**	**0,00**
SU 36	**Summe Auszahlungen aus der Finanzierungstätigkeit**								**0,00**	**0,00**	**0,00**
SA4	**Saldo (4) Geldfluss aus der Finanzierungstätigkeit (35 – 36)**								**0,00**	**0,00**	**0,00**
SA5	**Saldo (5) Geldfluss aus der voranschlagswirksamen Gebarung (Saldo 3 + Saldo 4)**								**-100.000,00**	**0,00**	**-28.014,00**
163200	**Freiwillige Feuerwehr Maria Gugging**										
Operative Gebarung											
SU 21 / 31	**Summe Erträge / Einzahlungen operative Gebarung**					**0,00**	**0,00**	**0,00**	**0,00**	**0,00**	**0,00**
SU 22 / 32	**Summe Aufwendungen / Auszahlungen operative Gebarung**					**0,00**	**0,00**	**0,00**	**0,00**	**0,00**	**0,00**
SA 0 / SA 1	**(0) Nettoergebnis (21 - 22) / (1) Geldfluss operative Gebarung (31 – 32)**					**0,00**	**0,00**	**0,00**	**0,00**	**0,00**	**0,00**
SU 23	**Summe Haushaltsrücklagen**					**0,00**	**0,00**	**0,00**	**0,00**	**0,00**	**0,00**
SA00	**Nettoergebnis nach Zuw./Entn. Haushaltsrücklagen (Saldo 0 +/- SU23)**					**0,00**	**0,00**	**0,00**			
Investive Gebarung											
6/163200+303000	Kapitaltransfers von sonstigen Trägern des öffentlichen Rechts und Sozialversicherungsträgern		3331	33	440	0,00	0,00	0,00	50.000,00	100.000,00	0,00
SU 33	**Summe Einzahlungen investive Gebarung**								**50.000,00**	**100.000,00**	**0,00**
5/163200-010000	Gebäude und Bauten		3413	40	440	0,00	0,00	0,00	50.000,00	100.000,00	0,00
SU 34	**Summe Auszahlungen investive Gebarung**								**50.000,00**	**100.000,00**	**0,00**
SA2	**Saldo (2) Geldfluss aus der Investiven Gebarung (33 – 34)**								**0,00**	**0,00**	**0,00**
SA3	**Saldo (3) Nettofinanzierungssaldo (Saldo 1 + Saldo 2)**								**0,00**	**0,00**	**0,00**
Finanzierungstätigkeit											
SU 35	**Summe Einzahlungen aus der Finanzierungstätigkeit**								**0,00**	**0,00**	**0,00**
SU 36	**Summe Auszahlungen aus der Finanzierungstätigkeit**								**0,00**	**0,00**	**0,00**
SA4	**Saldo (4) Geldfluss aus der Finanzierungstätigkeit (35 – 36)**								**0,00**	**0,00**	**0,00**
SA5	**Saldo (5) Geldfluss aus der voranschlagswirksamen Gebarung (Saldo 3 + Saldo 4)**								**0,00**	**0,00**	**0,00**

		MVAG EH	MVAG FH	QU	AOB	Ergebnisvoranschlag VA 2022	Ergebnisvoranschlag VA 2021	Ergebnisvoranschlag RA 2020	Finanzierungsvoranschlag VA 2022	Finanzierungsvoranschlag VA 2021	Finanzierungsvoranschlag RA 2020
169	**Sonstige Einrichtungen und Maßnahmen**										
169000	**Sonstige Einrichtungen und Maßnahmen**										
Operative Gebarung											
SU 21 / 31	**Summe Erträge / Einzahlungen operative Gebarung**					**0,00**	**0,00**	**0,00**	**0,00**	**0,00**	**0,00**
1/169000-400000	Geringwertige Wirtschaftsgüter	2221	3221	23	440	0,00	1.900,00	492,26	0,00	1.900,00	492,26
1/169000-456000	Büromittel	2221	3221	23	440	0,00	200,00	76,15	0,00	200,00	76,15
1/169000-457000	Druckwerke	2221	3221	23	440	1.800,00	1.800,00	1.162,25	1.800,00	1.800,00	1.162,25
1/169000-670000	Versicherungen	2222	3222	24	440	300,00	300,00	246,00	300,00	300,00	246,00
1/169000-680000	Planmäßige Abschreibung	2226			210	1.000,00	1.000,00	980,38	0,00	0,00	0,00
1/169000-726000	Mitgliedsbeiträge	2225	3225	24	440	100,00	0,00	75,00	100,00	0,00	75,00
1/169000-728000	Sonstige Firmenleistungen	2225	3225	24	440	2.000,00	1.000,00	0,00	2.000,00	1.000,00	0,00
SU 22 / 32	**Summe Aufwendungen / Auszahlungen operative Gebarung**					**5.200,00**	**6.200,00**	**3.032,04**	**4.200,00**	**5.200,00**	**2.051,66**
SA 0 / SA 1	**(0) Nettoergebnis (21 - 22) / (1) Geldfluss operative Gebarung (31 – 32)**					**-5.200,00**	**-6.200,00**	**-3.032,04**	**-4.200,00**	**-5.200,00**	**-2.051,66**
SU 23	**Summe Haushaltsrücklagen**					**0,00**	**0,00**	**0,00**	**0,00**	**0,00**	**0,00**
SA00	**Nettoergebnis nach Zuw./Entn. Haushaltsrücklagen (Saldo 0 +/- SU23)**					**-5.200,00**	**-6.200,00**	**-3.032,04**			
Investive Gebarung											
SU 33	**Summe Einzahlungen investive Gebarung**								**0,00**	**0,00**	**0,00**
SU 34	**Summe Auszahlungen investive Gebarung**								**0,00**	**0,00**	**0,00**
SA2	**Saldo (2) Geldfluss aus der Investiven Gebarung (33 – 34)**								**0,00**	**0,00**	**0,00**
SA3	**Saldo (3) Nettofinanzierungssaldo (Saldo 1 + Saldo 2)**								**-4.200,00**	**-5.200,00**	**-2.051,66**
Finanzierungstätigkeit											
SU 35	**Summe Einzahlungen aus der Finanzierungstätigkeit**								**0,00**	**0,00**	**0,00**
SU 36	**Summe Auszahlungen aus der Finanzierungstätigkeit**								**0,00**	**0,00**	**0,00**
SA4	**Saldo (4) Geldfluss aus der Finanzierungstätigkeit (35 – 36)**								**0,00**	**0,00**	**0,00**
SA5	**Saldo (5) Geldfluss aus der voranschlagswirksamen Gebarung (Saldo 3 + Saldo 4)**								**-4.200,00**	**-5.200,00**	**-2.051,66**
17	**Katastrophendienst**										
179	**Sonstige Einrichtungen und Maßnahmen**										
179000	**So. Einrichtg. u. Maßn. der Katastrophenhilfe**										
Operative Gebarung											
SU 21 / 31	**Summe Erträge / Einzahlungen operative Gebarung**					**0,00**	**0,00**	**0,00**	**0,00**	**0,00**	**0,00**
1/179000-680000	Planmäßige Abschreibung	2226			210	1.100,00	1.100,00	1.117,79	0,00	0,00	0,00
SU 22 / 32	**Summe Aufwendungen / Auszahlungen operative Gebarung**					**1.100,00**	**1.100,00**	**1.117,79**	**0,00**	**0,00**	**0,00**
SA 0 / SA 1	**(0) Nettoergebnis (21 - 22) / (1) Geldfluss operative Gebarung (31 – 32)**					**-1.100,00**	**-1.100,00**	**-1.117,79**	**0,00**	**0,00**	**0,00**
SU 23	**Summe Haushaltsrücklagen**					**0,00**	**0,00**	**0,00**	**0,00**	**0,00**	**0,00**
SA00	**Nettoergebnis nach Zuw./Entn. Haushaltsrücklagen (Saldo 0 +/- SU23)**					**-1.100,00**	**-1.100,00**	**-1.117,79**			

		MVAG EH	MVAG FH	QU	AOB	Ergebnisvoranschlag VA 2022	Ergebnisvoranschlag VA 2021	Ergebnisvoranschlag RA 2020	Finanzierungsvoranschlag VA 2022	Finanzierungsvoranschlag VA 2021	Finanzierungsvoranschlag RA 2020
Investive Gebarung											
SU 33	**Summe Einzahlungen investive Gebarung**								**0,00**	**0,00**	**0,00**
SU 34	**Summe Auszahlungen investive Gebarung**								**0,00**	**0,00**	**0,00**
SA2	**Saldo (2) Geldfluss aus der Investiven Gebarung (33 – 34)**								**0,00**	**0,00**	**0,00**
SA3	**Saldo (3) Nettofinanzierungssaldo (Saldo 1 + Saldo 2)**								**0,00**	**0,00**	**0,00**
Finanzierungstätigkeit											
SU 35	**Summe Einzahlungen aus der Finanzierungstätigkeit**								**0,00**	**0,00**	**0,00**
SU 36	**Summe Auszahlungen aus der Finanzierungstätigkeit**								**0,00**	**0,00**	**0,00**
SA4	**Saldo (4) Geldfluss aus der Finanzierungstätigkeit (35 – 36)**								**0,00**	**0,00**	**0,00**
SA5	**Saldo (5) Geldfluss aus der voranschlagswirksamen Gebarung (Saldo 3 + Saldo 4)**								**0,00**	**0,00**	**0,00**
18	**Landesverteidigung**										
180	**Zivilschutz**										
180000	**Zivilschutz**										
Operative Gebarung											
2/180000+816100	Telefongebührenersätze (Kostenb.so.Verw-Lstg)	2114	3114	13	201	100,00	0,00	0,00	100,00	0,00	0,00
SU 21 / 31	**Summe Erträge / Einzahlungen operative Gebarung**					**100,00**	**0,00**	**0,00**	**100,00**	**0,00**	**0,00**
1/180000-400000	Geringwertige Wirtschaftsgüter	2221	3221	23	330	100,00	100,00	995,37	100,00	100,00	995,37
1/180000-457000	Druckwerke	2221	3221	23	330	200,00	200,00	0,00	200,00	200,00	0,00
1/180000-459000	Sonstige Verbrauchsgüter	2221	3221	23	330	30.000,00	40.900,00	10.169,23	30.000,00	40.900,00	10.169,23
1/180000-618100	Instandhaltung Amts-, Betriebs- und Geschäftsausstattung (Sonstige Anlagen)	2224	3224	24	330	100,00	100,00	0,00	100,00	100,00	0,00
1/180000-631010	Mobiltelefone	2222	3222	24	201	100,00	100,00	129,48	100,00	100,00	129,48
1/180000-680000	Planmäßige Abschreibung	2226			210	100,00	100,00	510,17	0,00	0,00	0,00
1/180000-700010	Pachtzinse	2223	3223	24	330	100,00	100,00	67,04	100,00	100,00	67,04
1/180000-726000	Mitgliedsbeiträge	2225	3225	24	330	4.500,00	4.500,00	4.500,00	4.500,00	4.500,00	4.500,00
1/180000-728000	Sonstige Firmenleistungen	2225	3225	24	330	10.000,00	10.000,00	6.018,32	10.000,00	10.000,00	6.018,32
SU 22 / 32	**Summe Aufwendungen / Auszahlungen operative Gebarung**					**45.200,00**	**56.100,00**	**22.389,61**	**45.100,00**	**56.000,00**	**21.879,44**
SA 0 / SA 1	**(0) Nettoergebnis (21 - 22) / (1) Geldfluss operative Gebarung (31 – 32)**					**-45.100,00**	**-56.100,00**	**-22.389,61**	**-45.000,00**	**-56.000,00**	**-21.879,44**
SU 23	**Summe Haushaltsrücklagen**					**0,00**	**0,00**	**0,00**	**0,00**	**0,00**	**0,00**
SA00	**Nettoergebnis nach Zuw./Entn. Haushaltsrücklagen (Saldo 0 +/- SU23)**					**-45.100,00**	**-56.100,00**	**-22.389,61**			
Investive Gebarung											
SU 33	**Summe Einzahlungen investive Gebarung**								**0,00**	**0,00**	**0,00**
SU 34	**Summe Auszahlungen investive Gebarung**								**0,00**	**0,00**	**0,00**
SA2	**Saldo (2) Geldfluss aus der Investiven Gebarung (33 – 34)**								**0,00**	**0,00**	**0,00**
SA3	**Saldo (3) Nettofinanzierungssaldo (Saldo 1 + Saldo 2)**								**-45.000,00**	**-56.000,00**	**-21.879,44**

		MVAG EH	MVAG FH	QU	AOB	Ergebnisvoranschlag VA 2022	Ergebnisvoranschlag VA 2021	Ergebnisvoranschlag RA 2020	Finanzierungsvoranschlag VA 2022	Finanzierungsvoranschlag VA 2021	Finanzierungsvoranschlag RA 2020
Finanzierungstätigkeit											
SU 35	**Summe Einzahlungen aus der Finanzierungstätigkeit**								**0,00**	**0,00**	**0,00**
SU 36	**Summe Auszahlungen aus der Finanzierungstätigkeit**								**0,00**	**0,00**	**0,00**
SA4	**Saldo (4) Geldfluss aus der Finanzierungstätigkeit (35 – 36)**								**0,00**	**0,00**	**0,00**
SA5	**Saldo (5) Geldfluss aus der voranschlagswirksamen Gebarung (Saldo 3 + Saldo 4)**								**-45.000,00**	**-56.000,00**	**-21.879,44**

		MVAG EH	MVAG FH	QU	AOB	Ergebnisvoranschlag VA 2022	Ergebnisvoranschlag VA 2021	Ergebnisvoranschlag RA 2020	Finanzierungsvoranschlag VA 2022	Finanzierungsvoranschlag VA 2021	Finanzierungsvoranschlag RA 2020
2	**Unterricht, Erziehung, Sport und Wissenschaft**										
21	**Allgemeinbildender Unterricht**										
210	**Allgemeinbildende Pflichtschulen, gemeinsame Kosten**										
210000	**Allg. Pflichtschulen gemeinsame Kosten**										
Operative Gebarung											
SU 21 / 31	**Summe Erträge / Einzahlungen operative Gebarung**					**0,00**	**0,00**	**0,00**	**0,00**	**0,00**	**0,00**
1/210000-618110	Instandhaltung EDV (Sonstige Anlagen)	2224	3224	24	201	15.400,00	10.600,00	11.637,42	15.400,00	10.600,00	11.637,42
1/210000-621000	Sonstige Transporte (Schülerbeförderung)	2222	3222	24	120	10.000,00	10.000,00	2.202,00	10.000,00	10.000,00	2.202,00
1/210000-728000	Sonstige Firmenleistungen	2225	3225	24	120	2.000,00	2.000,00	6.069,12	2.000,00	2.000,00	6.069,12
1/210000-728250	Gebäudereinigung (Sonst.Firmenleist.)	2225	3225	24	120	340.000,00	310.000,00	258.172,80	340.000,00	310.000,00	242.229,93
1/210000-728260	Winterdienst (sonstige Leistungen)	2225	3225	24	240	10.600,00	0,00	0,00	10.600,00	0,00	0,00
SU 22 / 32	**Summe Aufwendungen / Auszahlungen operative Gebarung**					**378.000,00**	**332.600,00**	**278.081,34**	**378.000,00**	**332.600,00**	**262.138,47**
SA 0 / SA 1	**(0) Nettoergebnis (21 - 22) / (1) Geldfluss operative Gebarung (31 – 32)**					**-378.000,00**	**-332.600,00**	**-278.081,34**	**-378.000,00**	**-332.600,00**	**-262.138,47**
SU 23	**Summe Haushaltsrücklagen**					**0,00**	**0,00**	**0,00**	**0,00**	**0,00**	**0,00**
SA00	**Nettoergebnis nach Zuw./Entn. Haushaltsrücklagen (Saldo 0 +/- SU23)**					**-378.000,00**	**-332.600,00**	**-278.081,34**			
Investive Gebarung											
SU 33	**Summe Einzahlungen investive Gebarung**								**0,00**	**0,00**	**0,00**
SU 34	**Summe Auszahlungen investive Gebarung**								**0,00**	**0,00**	**0,00**
SA2	**Saldo (2) Geldfluss aus der Investiven Gebarung (33 – 34)**								**0,00**	**0,00**	**0,00**
SA3	**Saldo (3) Nettofinanzierungssaldo (Saldo 1 + Saldo 2)**								**-378.000,00**	**-332.600,00**	**-262.138,47**
Finanzierungstätigkeit											
SU 35	**Summe Einzahlungen aus der Finanzierungstätigkeit**								**0,00**	**0,00**	**0,00**
SU 36	**Summe Auszahlungen aus der Finanzierungstätigkeit**								**0,00**	**0,00**	**0,00**
SA4	**Saldo (4) Geldfluss aus der Finanzierungstätigkeit (35 – 36)**								**0,00**	**0,00**	**0,00**
SA5	**Saldo (5) Geldfluss aus der voranschlagswirksamen Gebarung (Saldo 3 + Saldo 4)**								**-378.000,00**	**-332.600,00**	**-262.138,47**
211	**Volksschulen**										
211000	**Volksschulen**										
Operative Gebarung											
2/211000+809000	Gegenwert Sachbezugsleistg. (Dienstwhg.)	2116	3116		120	0,00	0,00	1.902,44	0,00	0,00	1.902,44
2/211000+810000	Leistungserlöse	2114	3114	13	120	100,00	0,00	68,97	100,00	0,00	68,97
2/211000+811001	Miet-und Pachtzinse (steuerfrei)	2115	3115	14	120	2.000,00	1.000,00	1.285,00	2.000,00	1.000,00	1.285,00
2/211000+813000	Erträge aus der Auflösung von Investitionszuschüssen (Kapitaltransfers)	2127			120	8.600,00	13.500,00	13.330,94	0,00	0,00	0,00

		MVAG EH	MVAG FH	QU	AOB		Ergebnisvoranschlag VA 2022	Ergebnisvoranschlag VA 2021	Ergebnisvoranschlag RA 2020	Finanzierungsvoranschlag VA 2022	Finanzierungsvoranschlag VA 2021	Finanzierungsvoranschlag RA 2020
2/211000+816300	Verwaltungstangente (Kostenb.so.Verw-Lstg)	2114	3114	13	120	*	49.000,00	49.000,00	7.228,10	49.000,00	49.000,00	7.228,10
2/211000+816620	Nachmittagsbetreuung (Kostenb.so.verw.Leist.)	2114	3114	13	120		450.000,00	440.000,00	272.859,78	450.000,00	440.000,00	250.482,18
2/211000+816920	Kostenbeiträge (Mahnspesen)	2114	3114	13	120		100,00	0,00	152,00	100,00	0,00	152,00
2/211000+817000	Erträge aus der Auflösung von Abfertigungsrückstellungen	2117			310		0,00	0,00	43.265,73	0,00	0,00	0,00
2/211000+817200	Erträge aus der Auflösung von Jubiläumsrückstellungen	2117			310		7.100,00	0,00	0,00	0,00	0,00	0,00
2/211000+817300	Erträge aus der Auflösung von Urlaubsrückstellungen	2117			310		300,00	0,00	0,00	0,00	0,00	0,00
2/211000+828000	Rückersätze von Aufwendungen	2116	3116	18	120		100,00	0,00	529,77	100,00	0,00	529,77
2/211000+860900	Transfers von Bund, Bundesfonds und Bundeskammern (KIG)	2121	3121	15	440		150.000,00	329.300,00	0,00	150.000,00	329.300,00	0,00
2/211000+861110	NÖ Schul- und KG-Fonds (Transfers von Ländern)	2121	3121	15	440		10.000,00	10.000,00	122.000,00	10.000,00	10.000,00	122.000,00
2/211000+861200	Personalkostenersatz (Lfd.Transfer v.Land)	2121	3121	15	120		75.600,00	75.600,00	102.250,00	75.600,00	75.600,00	102.250,00
2/211000+861210	NÖ Schul-u.KG.-Fonds Annuitätenzuschuss	2121	3121	15	210		50.500,00	56.800,00	62.770,20	50.500,00	56.800,00	62.770,20
2/211000+862100	Gastschulbeiträge (Lfd.Tr.v.Gemeinden)	2121	3121	15	120		2.600,00	2.600,00	18.202,35	2.600,00	2.600,00	18.202,35
SU 21 / 31	**Summe Erträge / Einzahlungen operative Gebarung**						**806.000,00**	**977.800,00**	**645.845,28**	**790.000,00**	**964.300,00**	**566.871,01**
1/211000-400000	Geringwertige Wirtschaftsgüter	2221	3221	23	120		9.000,00	9.000,00	6.664,91	9.000,00	9.000,00	6.664,91
1/211000-400010	Geringw. Wirtschaftsgüter (EDV)	2221	3221	23	201		7.000,00	7.000,00	35.352,28	7.000,00	7.000,00	35.352,28
1/211000-400100	Dienstkleider (Geringwertige WG.)	2221	3221	23	120		500,00	500,00	121,27	500,00	500,00	121,27
1/211000-413500	Lehr-u.Lernbehelfe (Handelswaren)	2221	3221	23	120		28.000,00	28.000,00	24.474,28	28.000,00	28.000,00	24.474,28
1/211000-420000	Pflanzen u. Sämereien (Pflanzl. Rohstoffe)	2221	3221	23	120		300,00	300,00	148,00	300,00	300,00	148,00
1/211000-454000	Reinigungsmittel	2221	3221	23	120		15.000,00	14.000,00	13.594,53	15.000,00	14.000,00	13.594,53
1/211000-455000	Chemische u. sonstige artverwandte Mittel	2221	3221	23	120		100,00	100,00	0,00	100,00	100,00	0,00
1/211000-456000	Büromittel	2221	3221	23	120		5.300,00	5.300,00	5.073,59	5.300,00	5.300,00	5.073,59
1/211000-456010	Büromittel (EDV)	2221	3221	23	201		600,00	500,00	410,02	600,00	500,00	410,02
1/211000-457000	Druckwerke	2221	3221	23	120		3.000,00	3.000,00	1.441,83	3.000,00	3.000,00	1.441,83
1/211000-458000	Mittel zur ärztlichen Betreuung	2221	3221	23	120		300,00	300,00	107,10	300,00	300,00	107,10
1/211000-459000	Sonstige Verbrauchsgüter	2221	3221	23	120		3.000,00	2.600,00	1.841,57	3.000,00	2.600,00	1.841,57
1/211000-510000	Vertragsbedienstete Angestellte	2211	3211	20	310		87.200,00	88.100,00	81.911,92	87.200,00	88.100,00	81.911,92
1/211000-511000	Vertragsbedienstete Arbeiter	2211	3211	20	310		64.900,00	84.600,00	74.836,49	64.900,00	84.600,00	74.836,49
1/211000-523000	Arbeiter nicht ganzjährig beschäftigt	2211	3211	20	310		26.300,00	0,00	0,00	26.300,00	0,00	0,00
1/211000-565000	Mehrleistungsvergütungen	2211	3211	20	310		1.800,00	1.800,00	657,21	1.800,00	1.800,00	657,21
1/211000-569000	Sonstige Nebengebühren	2211	3211	20	310		9.400,00	10.300,00	7.474,24	9.400,00	10.300,00	7.474,24

		MVAG EH	MVAG FH	QU	AOB	Ergebnisvoranschlag VA 2022	Ergebnisvoranschlag VA 2021	Ergebnisvoranschlag RA 2020	Finanzierungsvoranschlag VA 2022	Finanzierungsvoranschlag VA 2021	Finanzierungsvoranschlag RA 2020
1/211000-580100	DGB z. Ausgleichsfonds für Familienbeihilfen	2212	3212	20	310	7.400,00	7.300,00	5.627,39	7.400,00	7.300,00	5.627,39
1/211000-582100	Sonstige DGB zur sozialen Sicherheit	2212	3212	20	310	38.000,00	37.400,00	29.090,83	38.000,00	37.400,00	29.090,83
1/211000-582200	Sonstige DG-Beiträge Mitarbeitervorsorgekasse	2212	3212	20	310	2.200,00	2.200,00	1.595,32	2.200,00	2.200,00	1.595,32
1/211000-591000	Dotierung von Rückstellungen für Abfertigungen	2214			310	800,00	1.700,00	2.216,64	0,00	0,00	0,00
1/211000-592000	Dotierung von Rückstellungen für Jubiläumszuwendungen	2214			310	1.000,00	1.100,00	1.415,97	0,00	0,00	0,00
1/211000-593000	Dotierung von Rückstellungen für nicht konsumierte Urlaube	2214			310	300,00	0,00	252,84	0,00	0,00	0,00
1/211000-600000	Strom (Energiebezüge)	2222	3222	24	120	52.800,00	39.100,00	40.151,06	52.800,00	39.100,00	40.151,06
1/211000-600010	Gas (Energiebezüge)	2222	3222	24	120	66.900,00	31.000,00	27.319,56	66.900,00	31.000,00	27.319,56
1/211000-600020	Wärme (Energiebezüge)	2222	3222	24	120	35.300,00	35.300,00	46.564,08	35.300,00	35.300,00	46.564,08
1/211000-613000	Instandhaltung Außenanlage VS allgemein	2224	3224	24	440	0,00	10.000,00	4.153,59	0,00	10.000,00	4.153,59
1/211000-614000	Instandhaltung Gebäude VS allgemein	2224	3224	24	440	572.300,00	30.000,00	376.359,21	572.300,00	30.000,00	376.359,21
1/211000-614001	Instandhaltung Gebäude VS Albrechtstraße	2224	3224	24	440	0,00	67.500,00	0,00	0,00	67.500,00	0,00
1/211000-614002	Instandhaltung Gebäude VS Anton Brucknergasse	2224	3224	24	440	0,00	5.000,00	83,70	0,00	5.000,00	0,00
1/211000-614003	Instandhaltung Gebäude VS Hermannstraße	2224	3224	24	440	0,00	5.000,00	0,00	0,00	5.000,00	0,00
1/211000-614004	Instandhaltung Gebäude VS Kierling	2224	3224	24	440	0,00	160.000,00	320,40	0,00	160.000,00	0,00
1/211000-614005	Instandhaltung Gebäude VS Kritzendorf	2224	3224	24	440	0,00	13.000,00	0,00	0,00	13.000,00	0,00
1/211000-614006	Instandhaltung Gebäude VS Weidling	2224	3224	24	440	0,00	229.700,00	0,00	0,00	229.700,00	0,00
1/211000-614900	Instandhaltung Wartungsaufträge VS	2224	3224	24	440	129.200,00	32.200,00	0,00	129.200,00	32.200,00	0,00
1/211000-618110	Instandhaltung EDV (Sonstige Anlagen)	2224	3224	24	201	22.200,00	12.500,00	17.082,45	22.200,00	12.500,00	16.751,41
1/211000-618200	Instandhaltung Amts-, Betriebs- und Geschäftsausstattung (Sonstige Anlagen)	2224	3224	24	120	14.000,00	13.000,00	6.048,12	14.000,00	13.000,00	6.048,12
1/211000-630000	Postdienste	2222	3222	24	120	2.400,00	2.400,00	2.240,53	2.400,00	2.400,00	2.240,53
1/211000-631000	Telekommunikationsdienste	2222	3222	24	201	22.600,00	20.800,00	19.382,07	22.600,00	20.800,00	19.369,56
1/211000-631400	Telekommunikationsdienste (Internet, Standleitungen usw.)	2222	3222	24	201	8.000,00	6.200,00	3.830,74	8.000,00	6.200,00	3.830,74
1/211000-640000	Rechts- und Beratungsaufwand	2222	3222	24	120	300,00	100,00	183,90	300,00	100,00	183,90
1/211000-670000	Versicherungen	2222	3222	24	120	19.900,00	14.000,00	13.902,40	19.900,00	14.000,00	13.902,40
1/211000-680000	Planmäßige Abschreibung	2226			210	245.700,00	258.500,00	265.547,69	0,00	0,00	0,00
1/211000-700000	Mietzinse	2223	3223	24	120	6.900,00	6.900,00	8.759,89	6.900,00	6.900,00	8.759,89
1/211000-705000	Operating Leasing	2223	3223	24	201	11.300,00	10.600,00	11.671,92	11.300,00	10.600,00	11.671,92
1/211000-705100	Leasing Volksschule Kierling	2223	3223	24	120	91.000,00	97.000,00	48.201,84	91.000,00	97.000,00	48.201,84
1/211000-710000	Öffentliche Abgaben (Aufwendungen), ohne Gebühren gemäß FAG	2225	3225	24	120	200,00	1.800,00	1.679,08	200,00	1.800,00	1.679,08

		MVAG EH	MVAG FH	QU	AOB	Ergebnisvoranschlag VA 2022	Ergebnisvoranschlag VA 2021	Ergebnisvoranschlag RA 2020	Finanzierungsvoranschlag VA 2022	Finanzierungsvoranschlag VA 2021	Finanzierungsvoranschlag RA 2020
1/211000-711000	Gebühren f. d. Benützung von Gemeindeeinrichtungen und Anlagen gem. FAG (Aufwand)	2225	3225	24	120	63.800,00	62.000,00	52.788,68	63.800,00	62.000,00	52.788,68
1/211000-724000	Reisegebühren	2225	3225	24	120	300,00	300,00	0,00	300,00	300,00	0,00
1/211000-728000	Sonstige Firmenleistungen	2225	3225	24	120	38.200,00	25.900,00	19.416,74	38.200,00	25.900,00	19.416,74
1/211000-728120	EDV Programme (Sonst. Firmenleistung)	2225	3225	24	201	2.500,00	0,00	2.332,55	2.500,00	0,00	2.332,55
1/211000-728545	Nachmittagsbetreuung (Sonst. Leistung)	2225	3225	24	120	135.700,00	133.000,00	107.206,00	135.700,00	133.000,00	107.206,00
1/211000-729000	Sonstige Aufwendungen	2225	3225	24	120	4.500,00	4.500,00	4.422,00	4.500,00	4.500,00	4.422,00
1/211000-751100	Unterrichtsfilmbeitrag (Lfd.Transfer a. Land)	2231	3231	26	120	5.400,00	5.400,00	5.513,97	5.400,00	5.400,00	5.513,97
1/211000-751310	Pers.Ko.Verg.Nachm.Betr. (Lfd.Tr.an Land)	2231	3231	26	120	353.300,00	343.000,00	366.899,88	353.300,00	343.000,00	366.899,88
1/211000-768900	Eintrittsgeb.Sportbad (Zuw.an phys.Personen)	2234	3234	27	120	5.000,00	3.000,00	2.148,80	5.000,00	3.000,00	2.148,80
SU 22 / 32	**Summe Aufwendungen / Auszahlungen operative Gebarung**					**2.221.100,00**	**1.983.800,00**	**1.748.519,08**	**1.973.300,00**	**1.722.500,00**	**1.478.338,29**
SA 0 / SA 1	**(0) Nettoergebnis (21 - 22) / (1) Geldfluss operative Gebarung (31 – 32)**					**-1.415.100,00**	**-1.006.000,00**	**-1.102.673,80**	**-1.183.300,00**	**-758.200,00**	**-911.467,28**
SU 23	**Summe Haushaltsrücklagen**					**0,00**	**0,00**	**0,00**	**0,00**	**0,00**	**0,00**
SA00	**Nettoergebnis nach Zuw./Entn. Haushaltsrücklagen (Saldo 0 +/- SU23)**					**-1.415.100,00**	**-1.006.000,00**	**-1.102.673,80**			
Investive Gebarung											
2/211000+300010	Kapitaltransferzahlungen des Bundes, Bundesfonds usw.		3331	33	201	0,00	0,00	0,00	0,00	0,00	33.323,50
SU 33	**Summe Einzahlungen investive Gebarung**								**0,00**	**0,00**	**33.323,50**
1/211000-006010	Sonstige Grundstückseinrichtungen		3412	40	120	0,00	0,00	0,00	0,00	4.200,00	2.587,57
1/211000-010000	Gebäude und Bauten		3413	40	120	0,00	0,00	0,00	1.055.000,00	0,00	0,00
1/211000-042000	Amts-, Betriebs- und Geschäftsausstattung		3415	41	120	0,00	0,00	0,00	43.800,00	0,00	8.258,81
1/211000-042300	Amtsausstattung Datenverarbeitung		3415	41	201	0,00	0,00	0,00	11.200,00	1.500,00	50.171,35
SU 34	**Summe Auszahlungen investive Gebarung**								**1.110.000,00**	**5.700,00**	**61.017,73**
SA2	**Saldo (2) Geldfluss aus der Investiven Gebarung (33 – 34)**								**-1.110.000,00**	**-5.700,00**	**-27.694,23**
SA3	**Saldo (3) Nettofinanzierungssaldo (Saldo 1 + Saldo 2)**								**-2.293.300,00**	**-763.900,00**	**-939.161,51**
Finanzierungstätigkeit											
SU 35	**Summe Einzahlungen aus der Finanzierungstätigkeit**								**0,00**	**0,00**	**0,00**
SU 36	**Summe Auszahlungen aus der Finanzierungstätigkeit**								**0,00**	**0,00**	**0,00**
SA4	**Saldo (4) Geldfluss aus der Finanzierungstätigkeit (35 – 36)**								**0,00**	**0,00**	**0,00**
SA5	**Saldo (5) Geldfluss aus der voranschlagswirksamen Gebarung (Saldo 3 + Saldo 4)**								**-2.293.300,00**	**-763.900,00**	**-939.161,51**
211200	**Volksschule Anton Bruckner-Gasse**										
Operative Gebarung											
SU 21 / 31	**Summe Erträge / Einzahlungen operative Gebarung**					**0,00**	**0,00**	**0,00**	**0,00**	**0,00**	**0,00**

		MVAG EH	MVAG FH	QU	AOB	Ergebnisvoranschlag VA 2022	Ergebnisvoranschlag VA 2021	Ergebnisvoranschlag RA 2020	Finanzierungsvoranschlag VA 2022	Finanzierungsvoranschlag VA 2021	Finanzierungsvoranschlag RA 2020
1/211200-680000	Planmäßige Abschreibung	2226			210	0,00	100,00	0,00	0,00	0,00	0,00
SU 22 / 32	**Summe Aufwendungen / Auszahlungen operative Gebarung**					**0,00**	**100,00**	**0,00**	**0,00**	**0,00**	**0,00**
SA 0 / SA 1	**(0) Nettoergebnis (21 - 22) / (1) Geldfluss operative Gebarung (31 – 32)**					**0,00**	**-100,00**	**0,00**	**0,00**	**0,00**	**0,00**
SU 23	**Summe Haushaltsrücklagen**					**0,00**	**0,00**	**0,00**	**0,00**	**0,00**	**0,00**
SA00	**Nettoergebnis nach Zuw./Entn. Haushaltsrücklagen (Saldo 0 +/- SU23)**					**0,00**	**-100,00**	**0,00**			
Investive Gebarung											
SU 33	**Summe Einzahlungen investive Gebarung**								**0,00**	**0,00**	**0,00**
SU 34	**Summe Auszahlungen investive Gebarung**								**0,00**	**0,00**	**0,00**
SA2	**Saldo (2) Geldfluss aus der Investiven Gebarung (33 – 34)**								**0,00**	**0,00**	**0,00**
SA3	**Saldo (3) Nettofinanzierungssaldo (Saldo 1 + Saldo 2)**								**0,00**	**0,00**	**0,00**
Finanzierungstätigkeit											
SU 35	**Summe Einzahlungen aus der Finanzierungstätigkeit**								**0,00**	**0,00**	**0,00**
SU 36	**Summe Auszahlungen aus der Finanzierungstätigkeit**								**0,00**	**0,00**	**0,00**
SA4	**Saldo (4) Geldfluss aus der Finanzierungstätigkeit (35 – 36)**								**0,00**	**0,00**	**0,00**
SA5	**Saldo (5) Geldfluss aus der voranschlagswirksamen Gebarung (Saldo 3 + Saldo 4)**								**0,00**	**0,00**	**0,00**
211500	**Volksschule Kierling**										
Operative Gebarung											
SU 21 / 31	**Summe Erträge / Einzahlungen operative Gebarung**					**0,00**	**0,00**	**0,00**	**0,00**	**0,00**	**0,00**
1/211500-680000	Planmäßige Abschreibung	2226			210	0,00	100,00	0,00	0,00	0,00	0,00
SU 22 / 32	**Summe Aufwendungen / Auszahlungen operative Gebarung**					**0,00**	**100,00**	**0,00**	**0,00**	**0,00**	**0,00**
SA 0 / SA 1	**(0) Nettoergebnis (21 - 22) / (1) Geldfluss operative Gebarung (31 – 32)**					**0,00**	**-100,00**	**0,00**	**0,00**	**0,00**	**0,00**
SU 23	**Summe Haushaltsrücklagen**					**0,00**	**0,00**	**0,00**	**0,00**	**0,00**	**0,00**
SA00	**Nettoergebnis nach Zuw./Entn. Haushaltsrücklagen (Saldo 0 +/- SU23)**					**0,00**	**-100,00**	**0,00**			
Investive Gebarung											
SU 33	**Summe Einzahlungen investive Gebarung**								**0,00**	**0,00**	**0,00**
SU 34	**Summe Auszahlungen investive Gebarung**								**0,00**	**0,00**	**0,00**
SA2	**Saldo (2) Geldfluss aus der Investiven Gebarung (33 – 34)**								**0,00**	**0,00**	**0,00**
SA3	**Saldo (3) Nettofinanzierungssaldo (Saldo 1 + Saldo 2)**								**0,00**	**0,00**	**0,00**
Finanzierungstätigkeit											
SU 35	**Summe Einzahlungen aus der Finanzierungstätigkeit**								**0,00**	**0,00**	**0,00**
SU 36	**Summe Auszahlungen aus der Finanzierungstätigkeit**								**0,00**	**0,00**	**0,00**
SA4	**Saldo (4) Geldfluss aus der Finanzierungstätigkeit (35 – 36)**								**0,00**	**0,00**	**0,00**
SA5	**Saldo (5) Geldfluss aus der voranschlagswirksamen Gebarung (Saldo 3 + Saldo 4)**								**0,00**	**0,00**	**0,00**

		MVAG EH	MVAG FH	QU	AOB		Ergebnisvoranschlag VA 2022	Ergebnisvoranschlag VA 2021	Ergebnisvoranschlag RA 2020	Finanzierungsvoranschlag VA 2022	Finanzierungsvoranschlag VA 2021	Finanzierungsvoranschlag RA 2020
212	**Hauptschulen**											
212000	**Mittelschulen**											
Operative Gebarung												
2/212000+811001	Miet-und Pachtzinse (steuerfrei)	2115	3115	14	120		300,00	0,00	378,02	300,00	0,00	378,02
2/212000+813000	Erträge aus der Auflösung von Investitionszuschüssen (Kapitaltransfers)	2127			120		4.500,00	8.600,00	8.534,05	0,00	0,00	0,00
2/212000+816300	Verwaltungstangente (Kostenb.so.Verw-Lstg)	2114	3114	13	120	*	1.600,00	1.600,00	414,00	1.600,00	1.600,00	414,00
2/212000+816620	Nachmittagsbetreuung (Kostenb.so.verw.Leist.)	2114	3114	13	120		8.000,00	13.000,00	8.076,05	8.000,00	13.000,00	8.057,00
2/212000+816920	Kostenbeiträge (Mahnspesen)	2114	3114	13	120		100,00	0,00	27,00	100,00	0,00	27,00
2/212000+817000	Erträge aus der Auflösung von Abfertigungsrückstellungen	2117			310		0,00	29.800,00	54.425,86	0,00	0,00	0,00
2/212000+817200	Erträge aus der Auflösung von Jubiläumsrückstellungen	2117			310		400,00	0,00	0,00	0,00	0,00	0,00
2/212000+817300	Erträge aus der Auflösung von Urlaubsrückstellungen	2117			310		2.000,00	0,00	0,00	0,00	0,00	0,00
2/212000+828000	Rückersätze von Aufwendungen	2116	3116	18	120		100,00	0,00	470,74	100,00	0,00	470,74
2/212000+829000	Sonstige Erträge	2116	3116	18	120		0,00	0,00	275,40	0,00	0,00	275,40
2/212000+860420	Altersteilzeit Rückerstattung (Lfd. Transfer Bund)	2121	3121	15	310		0,00	14.400,00	12.081,53	0,00	14.400,00	12.081,53
2/212000+860900	Transfers von Bund, Bundesfonds und Bundeskammern (KIG)	2121	3121	15	440		300.000,00	92.500,00	0,00	300.000,00	92.500,00	0,00
2/212000+861110	NÖ Schul- und KG Fonds (Transfers von Ländern)	2121	3121	15	440		10.000,00	10.000,00	56.900,00	10.000,00	10.000,00	56.900,00
2/212000+861200	Personalkostenersatz (Lfd.Transfer v.Land)	2121	3121	15	120		6.300,00	6.300,00	9.000,00	6.300,00	6.300,00	9.000,00
2/212000+861210	NÖ Schul-u.KG.-Fonds Annuitätenzuschuss	2121	3121	15	210		14.400,00	12.600,00	16.397,92	14.400,00	12.600,00	16.397,92
2/212000+862100	Gastschulbeiträge (Lfd.Tr.v.Gemeinden)	2121	3121	15	120		30.000,00	34.000,00	66.113,04	30.000,00	34.000,00	66.113,04
SU 21 / 31	**Summe Erträge / Einzahlungen operative Gebarung**						**377.700,00**	**222.800,00**	**233.093,61**	**370.800,00**	**184.400,00**	**170.114,65**
1/212000-400000	Geringwertige Wirtschaftsgüter	2221	3221	23	120		4.000,00	3.000,00	4.183,84	4.000,00	3.000,00	4.183,84
1/212000-400010	Geringw. Wirtschaftsgüter (EDV)	2221	3221	23	201		4.000,00	4.000,00	7.925,98	4.000,00	4.000,00	7.925,98
1/212000-400100	Dienstkleider (Geringwertige WG.)	2221	3221	23	120		100,00	100,00	157,80	100,00	100,00	157,80
1/212000-413500	Lehr-u.Lernbehelfe (Handelswaren)	2221	3221	23	120		15.000,00	15.000,00	12.639,51	15.000,00	15.000,00	12.639,51
1/212000-420000	Pflanzen u. Sämereien (Pflanzl. Rohstoffe)	2221	3221	23	120		100,00	100,00	55,50	100,00	100,00	55,50
1/212000-454000	Reinigungsmittel	2221	3221	23	120		12.500,00	11.500,00	10.154,21	12.500,00	11.500,00	10.154,21
1/212000-456000	Büromittel	2221	3221	23	120		2.100,00	2.100,00	1.860,57	2.100,00	2.100,00	1.860,57
1/212000-456010	Büromittel (EDV)	2221	3221	23	201		300,00	300,00	216,12	300,00	300,00	216,12
1/212000-457000	Druckwerke	2221	3221	23	120		1.300,00	1.300,00	818,54	1.300,00	1.300,00	818,54
1/212000-458000	Mittel zur ärztlichen Betreuung	2221	3221	23	120		300,00	300,00	112,19	300,00	300,00	112,19

		MVAG EH	MVAG FH	QU	AOB	Ergebnisvoranschlag VA 2022	Ergebnisvoranschlag VA 2021	Ergebnisvoranschlag RA 2020	Finanzierungsvoranschlag VA 2022	Finanzierungsvoranschlag VA 2021	Finanzierungsvoranschlag RA 2020
1/212000-459000	Sonstige Verbrauchsgüter	2221	3221	23	120	2.000,00	2.000,00	1.734,23	2.000,00	2.000,00	1.734,23
1/212000-510000	Vertragsbedienstete Angestellte	2211	3211	20	310	44.300,00	115.900,00	58.184,23	44.300,00	115.900,00	58.184,23
1/212000-511000	Vertragsbedienstete Arbeiter	2211	3211	20	310	70.900,00	82.700,00	109.030,18	70.900,00	82.700,00	109.030,18
1/212000-523000	Arbeiter nicht ganzjährig beschäftigt	2211	3211	20	310	26.900,00	0,00	10.818,84	26.900,00	0,00	10.818,84
1/212000-565000	Mehrleistungsvergütungen	2211	3211	20	310	2.500,00	2.000,00	1.813,66	2.500,00	2.000,00	1.813,66
1/212000-569000	Sonstige Nebengebühren	2211	3211	20	310	13.700,00	13.200,00	17.799,35	13.700,00	13.200,00	17.799,35
1/212000-580100	DGB z. Ausgleichsfonds für Familienbeihilfen	2212	3212	20	310	6.200,00	4.000,00	4.198,42	6.200,00	4.000,00	4.198,42
1/212000-582100	Sonstige DGB zur sozialen Sicherheit	2212	3212	20	310	31.400,00	32.300,00	35.923,42	31.400,00	32.300,00	35.923,42
1/212000-582200	Sonstige DG-Beiträge Mitarbeitervorsorgekasse	2212	3212	20	310	2.200,00	1.300,00	864,60	2.200,00	1.300,00	864,60
1/212000-591000	Dotierung von Rückstellungen für Abfertigungen	2214			310	0,00	0,00	1.880,05	0,00	0,00	0,00
1/212000-592000	Dotierung von Rückstellungen für Jubiläumszuwendungen	2214			310	2.500,00	1.900,00	1.317,57	0,00	0,00	0,00
1/212000-593000	Dotierung von Rückstellungen für nicht konsumierte Urlaube	2214			310	2.000,00	0,00	2.573,15	0,00	0,00	0,00
1/212000-600000	Strom (Energiebezüge)	2222	3222	24	120	10.900,00	8.000,00	11.166,54	10.900,00	8.000,00	11.166,54
1/212000-600010	Gas (Energiebezüge)	2222	3222	24	120	9.400,00	5.000,00	4.366,49	9.400,00	5.000,00	4.366,49
1/212000-600020	Wärme (Energiebezüge)	2222	3222	24	120	51.000,00	51.000,00	52.482,67	51.000,00	51.000,00	52.482,67
1/212000-614000	Instandhaltung Gebäude MS allgemein	2224	3224	24	440	700.000,00	10.000,00	181.912,82	700.000,00	10.000,00	181.912,82
1/212000-614007	Instandhaltung Gebäude MS Hermannstraße	2224	3224	24	440	0,00	5.000,00	0,00	0,00	5.000,00	0,00
1/212000-614008	Instandhaltung Gebäude MS Langstögergasse	2224	3224	24	440	0,00	190.000,00	0,00	0,00	190.000,00	0,00
1/212000-614900	Instandhaltung Wartungsaufträge MS	2224	3224	24	440	16.400,00	10.000,00	0,00	16.400,00	10.000,00	0,00
1/212000-618110	Instandhaltung EDV (Sonstige Anlagen)	2224	3224	24	201	6.600,00	8.300,00	6.524,16	6.600,00	8.300,00	6.524,16
1/212000-618200	Instandhaltung Amts-, Betriebs- und Geschäftsausstattung (Sonstige Anlagen)	2224	3224	24	120	7.500,00	7.000,00	2.616,19	7.500,00	7.000,00	2.616,19
1/212000-630000	Postdienste	2222	3222	24	120	1.200,00	1.200,00	1.097,08	1.200,00	1.200,00	1.097,08
1/212000-631000	Telekommunikationsdienste	2222	3222	24	201	11.600,00	10.400,00	8.755,99	11.600,00	10.400,00	8.755,99
1/212000-631010	Mobiltelefone	2222	3222	24	201	300,00	200,00	292,42	300,00	200,00	292,42
1/212000-631400	Telekommunikationsdienste (Internet, Standleitungen usw.)	2222	3222	24	201	1.900,00	2.000,00	1.989,00	1.900,00	2.000,00	1.989,00
1/212000-670000	Versicherungen	2222	3222	24	120	10.400,00	7.200,00	6.893,86	10.400,00	7.200,00	6.893,86
1/212000-680000	Planmäßige Abschreibung	2226			210	44.000,00	48.600,00	53.506,63	0,00	0,00	0,00
1/212000-700000	Mietzinse	2223	3223	24	120	7.000,00	7.000,00	3.925,28	7.000,00	7.000,00	3.925,28
1/212000-705000	Operating Leasing	2223	3223	24	201	3.800,00	3.500,00	3.890,64	3.800,00	3.500,00	3.890,64
1/212000-711000	Gebühren f. d. Benützung von Gemeindeeinrichtungen und Anlagen gem. FAG (Aufwand)	2225	3225	24	120	42.200,00	42.200,00	46.735,49	42.200,00	42.200,00	46.735,49
1/212000-724000	Reisegebühren	2225	3225	24	120	500,00	500,00	3,60	500,00	500,00	3,60

		MVAG EH	MVAG FH	QU	AOB	Ergebnisvoranschlag VA 2022	Ergebnisvoranschlag VA 2021	Ergebnisvoranschlag RA 2020	Finanzierungsvoranschlag VA 2022	Finanzierungsvoranschlag VA 2021	Finanzierungsvoranschlag RA 2020
1/212000-724563	Kilometergeld	2225	3225	24	120	400,00	400,00	105,84	400,00	400,00	105,84
1/212000-728000	Sonstige Firmenleistungen	2225	3225	24	120	10.200,00	6.500,00	8.539,64	10.200,00	6.500,00	8.539,64
1/212000-728120	EDV Programme (Sonst. Firmenleistung)	2225	3225	24	201	2.500,00	0,00	0,00	2.500,00	0,00	0,00
1/212000-728545	Nachmittagsbetreuung (Sonst. Leistung)	2225	3225	24	120	26.100,00	25.600,00	27.521,72	26.100,00	25.600,00	27.521,72
1/212000-729000	Sonstige Aufwendungen	2225	3225	24	120	100,00	100,00	8,70	100,00	100,00	8,70
1/212000-751100	Unterrichtsfilmbeitrag (Lfd.Transfer a. Land)	2231	3231	26	120	1.500,00	1.500,00	1.290,13	1.500,00	1.500,00	1.290,13
1/212000-752100	Gastschulbeiträge (Lfd. Transfer an Gem.)	2231	3231	26	120	10.000,00	21.000,00	22.186,98	10.000,00	21.000,00	22.186,98
1/212000-768900	Eintrittsgeb.Sportbad (Zuw.an phys.Personen)	2234	3234	27	120	2.500,00	2.500,00	923,10	2.500,00	2.500,00	923,10
SU 22 / 32	**Summe Aufwendungen / Auszahlungen operative Gebarung**					**1.222.300,00**	**767.700,00**	**730.996,93**	**1.173.800,00**	**717.200,00**	**671.719,53**
SA 0 / SA 1	**(0) Nettoergebnis (21 - 22) / (1) Geldfluss operative Gebarung (31 – 32)**					**-844.600,00**	**-544.900,00**	**-497.903,32**	**-803.000,00**	**-532.800,00**	**-501.604,88**
SU 23	**Summe Haushaltsrücklagen**					**0,00**	**0,00**	**0,00**	**0,00**	**0,00**	**0,00**
SA00	**Nettoergebnis nach Zuw./Entn. Haushaltsrücklagen (Saldo 0 +/- SU23)**					**-844.600,00**	**-544.900,00**	**-497.903,32**			
Investive Gebarung											
2/212000+300010	Kapitaltransferzahlungen des Bundes, Bundesfonds usw.		3331	33	201	0,00	0,00	0,00	0,00	0,00	7.369,50
SU 33	**Summe Einzahlungen investive Gebarung**								**0,00**	**0,00**	**7.369,50**
1/212000-042000	Amts-, Betriebs- und Geschäftsausstattung		3415	41	120	0,00	0,00	0,00	16.000,00	0,00	7.167,39
1/212000-042300	Amtsausstattung Datenverarbeitung		3415	41	201	0,00	0,00	0,00	45.100,00	25.000,00	28.147,54
SU 34	**Summe Auszahlungen investive Gebarung**								**61.100,00**	**25.000,00**	**35.314,93**
SA2	**Saldo (2) Geldfluss aus der Investiven Gebarung (33 – 34)**								**-61.100,00**	**-25.000,00**	**-27.945,43**
SA3	**Saldo (3) Nettofinanzierungssaldo (Saldo 1 + Saldo 2)**								**-864.100,00**	**-557.800,00**	**-529.550,31**
Finanzierungstätigkeit											
SU 35	**Summe Einzahlungen aus der Finanzierungstätigkeit**								**0,00**	**0,00**	**0,00**
1/212000-341900	Schuldrückz. an Fonds (So. Träger öff. Rechts)		3611	64	210	0,00	0,00	0,00	0,00	0,00	16.278,80
SU 36	**Summe Auszahlungen aus der Finanzierungstätigkeit**								**0,00**	**0,00**	**16.278,80**
SA4	**Saldo (4) Geldfluss aus der Finanzierungstätigkeit (35 – 36)**								**0,00**	**0,00**	**-16.278,80**
SA5	**Saldo (5) Geldfluss aus der voranschlagswirksamen Gebarung (Saldo 3 + Saldo 4)**								**-864.100,00**	**-557.800,00**	**-545.829,11**
212100	**Mittelschule Hermannstrasse**										
Operative Gebarung											
SU 21 / 31	**Summe Erträge / Einzahlungen operative Gebarung**					**0,00**	**0,00**	**0,00**	**0,00**	**0,00**	**0,00**
1/212100-680000	Planmäßige Abschreibung	2226			210	0,00	900,00	0,00	0,00	0,00	0,00
SU 22 / 32	**Summe Aufwendungen / Auszahlungen operative Gebarung**					**0,00**	**900,00**	**0,00**	**0,00**	**0,00**	**0,00**
SA 0 / SA 1	**(0) Nettoergebnis (21 - 22) / (1) Geldfluss operative Gebarung (31 – 32)**					**0,00**	**-900,00**	**0,00**	**0,00**	**0,00**	**0,00**
SU 23	**Summe Haushaltsrücklagen**					**0,00**	**0,00**	**0,00**	**0,00**	**0,00**	**0,00**

		MVAG EH	MVAG FH	QU	AOB	Ergebnisvoranschlag VA 2022	Ergebnisvoranschlag VA 2021	Ergebnisvoranschlag RA 2020	Finanzierungsvoranschlag VA 2022	Finanzierungsvoranschlag VA 2021	Finanzierungsvoranschlag RA 2020
SA00	**Nettoergebnis nach Zuw./Entn. Haushaltsrücklagen (Saldo 0 +/- SU23)**					**0,00**	**-900,00**	**0,00**			
Investive Gebarung											
SU 33	**Summe Einzahlungen investive Gebarung**								**0,00**	**0,00**	**0,00**
SU 34	**Summe Auszahlungen investive Gebarung**								**0,00**	**0,00**	**0,00**
SA2	**Saldo (2) Geldfluss aus der Investiven Gebarung (33 – 34)**								**0,00**	**0,00**	**0,00**
SA3	**Saldo (3) Nettofinanzierungssaldo (Saldo 1 + Saldo 2)**								**0,00**	**0,00**	**0,00**
Finanzierungstätigkeit											
SU 35	**Summe Einzahlungen aus der Finanzierungstätigkeit**								**0,00**	**0,00**	**0,00**
SU 36	**Summe Auszahlungen aus der Finanzierungstätigkeit**								**0,00**	**0,00**	**0,00**
SA4	**Saldo (4) Geldfluss aus der Finanzierungstätigkeit (35 – 36)**								**0,00**	**0,00**	**0,00**
SA5	**Saldo (5) Geldfluss aus der voranschlagswirksamen Gebarung (Saldo 3 + Saldo 4)**								**0,00**	**0,00**	**0,00**
213	**Sonderschulen**										
213000	**Sonderschulen**										
Operative Gebarung											
2/213000+813000	Erträge aus der Auflösung von Investitionszuschüssen (Kapitaltransfers)	2127			120	200,00	200,00	100,71	0,00	0,00	0,00
2/213000+817000	Erträge aus der Auflösung von Abfertigungsrückstellungen	2117			310	0,00	17.100,00	1.503,20	0,00	0,00	0,00
2/213000+817300	Erträge aus der Auflösung von Urlaubsrückstellungen	2117			310	1.000,00	0,00	0,00	0,00	0,00	0,00
2/213000+861110	NÖ Schul- und KG Fonds (Transfers von Ländern)	2121	3121	15	440	0,00	0,00	2.500,00	0,00	0,00	2.500,00
2/213000+861200	Personalkostenersatz (Lfd.Transfer v.Land)	2121	3121	15	120	22.000,00	22.000,00	24.570,00	22.000,00	22.000,00	24.570,00
2/213000+862100	Gastschulbeiträge (Lfd.Tr.v.Gemeinden)	2121	3121	15	120	6.000,00	26.000,00	41.090,56	6.000,00	26.000,00	41.090,56
SU 21 / 31	**Summe Erträge / Einzahlungen operative Gebarung**					**29.200,00**	**65.300,00**	**69.764,47**	**28.000,00**	**48.000,00**	**68.160,56**
1/213000-400000	Geringwertige Wirtschaftsgüter	2221	3221	23	120	1.400,00	1.400,00	940,13	1.400,00	1.400,00	940,13
1/213000-400100	Dienstkleider (Geringwertige WG.)	2221	3221	23	120	100,00	100,00	0,00	100,00	100,00	0,00
1/213000-413500	Lehr-u.Lernbehelfe (Handelswaren)	2221	3221	23	120	4.200,00	4.200,00	3.172,54	4.200,00	4.200,00	3.172,54
1/213000-420000	Pflanzen u. Sämereien (Pflanzl. Rohstoffe)	2221	3221	23	120	100,00	100,00	37,00	100,00	100,00	37,00
1/213000-454000	Reinigungsmittel	2221	3221	23	120	5.000,00	2.400,00	3.775,87	5.000,00	2.400,00	3.775,87
1/213000-456000	Büromittel	2221	3221	23	120	300,00	300,00	332,94	300,00	300,00	332,94
1/213000-457000	Druckwerke	2221	3221	23	120	400,00	400,00	322,52	400,00	400,00	322,52
1/213000-458000	Mittel zur ärztlichen Betreuung	2221	3221	23	120	100,00	100,00	0,00	100,00	100,00	0,00
1/213000-459000	Sonstige Verbrauchsgüter	2221	3221	23	120	2.500,00	1.900,00	861,86	2.500,00	1.900,00	861,86
1/213000-511000	Vertragsbedienstete Arbeiter	2211	3211	20	310	24.900,00	47.200,00	26.884,20	24.900,00	47.200,00	26.884,20
1/213000-523000	Arbeiter nicht ganzjährig beschäftigt	2211	3211	20	310	92.000,00	84.600,00	66.286,38	92.000,00	84.600,00	66.286,38
1/213000-569000	Sonstige Nebengebühren	2211	3211	20	310	8.200,00	5.800,00	5.272,18	8.200,00	5.800,00	5.272,18

		MVAG EH	MVAG FH	QU	AOB	Ergebnisvoranschlag VA 2022	Ergebnisvoranschlag VA 2021	Ergebnisvoranschlag RA 2020	Finanzierungsvoranschlag VA 2022	Finanzierungsvoranschlag VA 2021	Finanzierungsvoranschlag RA 2020
1/213000-580100	DGB z. Ausgleichsfonds für Familienbeihilfen	2212	3212	20	310	4.900,00	4.200,00	3.839,29	4.900,00	4.200,00	3.839,29
1/213000-582100	Sonstige DGB zur sozialen Sicherheit	2212	3212	20	310	23.400,00	24.000,00	19.628,36	23.400,00	24.000,00	19.628,36
1/213000-582200	Sonstige DG-Beiträge Mitarbeitervorsorgekasse	2212	3212	20	310	1.700,00	1.300,00	994,29	1.700,00	1.300,00	994,29
1/213000-591000	Dotierung von Rückstellungen für Abfertigungen	2214			310	0,00	0,00	869,13	0,00	0,00	0,00
1/213000-593000	Dotierung von Rückstellungen für nicht konsumierte Urlaube	2214			310	1.000,00	0,00	1.247,24	0,00	0,00	0,00
1/213000-600000	Strom (Energiebezüge)	2222	3222	24	120	3.100,00	2.300,00	2.660,22	3.100,00	2.300,00	2.660,22
1/213000-600020	Wärme (Energiebezüge)	2222	3222	24	120	5.500,00	5.500,00	4.707,06	5.500,00	5.500,00	4.707,06
1/213000-613000	Instandh.v.sonstigen Grundstückseinrichtg.	2224	3224	24	440	0,00	0,00	2.395,82	0,00	0,00	2.395,82
1/213000-614000	Instandhaltung Gebäude	2224	3224	24	440	0,00	0,00	6.084,56	0,00	0,00	6.084,56
1/213000-614009	Instandhaltung Gebäude Sonderschule	2224	3224	24	440	0,00	11.500,00	0,00	0,00	11.500,00	0,00
1/213000-614900	Instandhaltung Wartungsaufträge SPZ	2224	3224	24	440	7.100,00	5.700,00	0,00	7.100,00	5.700,00	0,00
1/213000-618110	Instandhaltung EDV (Sonstige Anlagen)	2224	3224	24	201	3.200,00	1.900,00	1.882,73	3.200,00	1.900,00	1.882,73
1/213000-618200	Instandhaltung Amts-, Betriebs- und Geschäftsausstattung (Sonstige Anlagen)	2224	3224	24	120	3.000,00	3.000,00	998,09	3.000,00	3.000,00	998,09
1/213000-630000	Postdienste	2222	3222	24	120	800,00	800,00	736,16	800,00	800,00	736,16
1/213000-631000	Telekommunikationsdienste	2222	3222	24	201	2.300,00	3.000,00	2.198,13	2.300,00	3.000,00	2.198,13
1/213000-631400	Telekommunikationsdienste (Internet, Standleitungen usw.)	2222	3222	24	201	1.300,00	1.300,00	1.087,39	1.300,00	1.300,00	1.087,39
1/213000-670000	Versicherungen	2222	3222	24	120	2.000,00	1.700,00	1.644,61	2.000,00	1.700,00	1.644,61
1/213000-680000	Planmäßige Abschreibung	2226			210	2.900,00	3.200,00	4.649,98	0,00	0,00	0,00
1/213000-700000	Mietzinse	2223	3223	24	120	13.300,00	13.300,00	13.411,99	13.300,00	13.300,00	13.411,99
1/213000-705000	Operating Leasing	2223	3223	24	201	1.900,00	1.800,00	1.945,32	1.900,00	1.800,00	1.945,32
1/213000-711000	Gebühren f. d. Benützung von Gemeindeeinrichtungen und Anlagen gem. FAG (Aufwand)	2225	3225	24	120	5.200,00	5.200,00	4.940,46	5.200,00	5.200,00	4.940,46
1/213000-728000	Sonstige Firmenleistungen	2225	3225	24	120	2.000,00	2.000,00	1.947,19	2.000,00	2.000,00	1.947,19
1/213000-751100	Unterrichtsfilmbeitrag (Lfd.Transfer a. Land)	2231	3231	26	120	400,00	400,00	312,22	400,00	400,00	312,22
1/213000-752100	Gastschulbeiträge (Lfd. Transfer an Gem.)	2231	3231	26	120	11.000,00	17.000,00	20.410,80	11.000,00	17.000,00	20.410,80
1/213000-768900	Eintrittsgeb.Sportbad (Zuw.an phys.Personen)	2234	3234	27	120	500,00	500,00	96,90	500,00	500,00	96,90
SU 22 / 32	**Summe Aufwendungen / Auszahlungen operative Gebarung**					**235.700,00**	**258.100,00**	**206.573,56**	**231.800,00**	**254.900,00**	**199.807,21**
SA 0 / SA 1	**(0) Nettoergebnis (21 - 22) / (1) Geldfluss operative Gebarung (31 – 32)**					**-206.500,00**	**-192.800,00**	**-136.809,09**	**-203.800,00**	**-206.900,00**	**-131.646,65**
SU 23	**Summe Haushaltsrücklagen**					**0,00**	**0,00**	**0,00**	**0,00**	**0,00**	**0,00**
SA00	**Nettoergebnis nach Zuw./Entn. Haushaltsrücklagen (Saldo 0 +/- SU23)**					**-206.500,00**	**-192.800,00**	**-136.809,09**			

		MVAG EH	MVAG FH	QU	AOB	Ergebnisvoranschlag VA 2022	Ergebnisvoranschlag VA 2021	Ergebnisvoranschlag RA 2020	Finanzierungsvoranschlag VA 2022	Finanzierungsvoranschlag VA 2021	Finanzierungsvoranschlag RA 2020
Investive Gebarung											
2/213000+300010	Kapitaltransferzahlungen des Bundes, Bundesfonds usw.		3331	33	201	0,00	0,00	0,00	0,00	0,00	6.647,00
SU 33	**Summe Einzahlungen investive Gebarung**								**0,00**	**0,00**	**6.647,00**
1/213000-042000	Amts-, Betriebs- und Geschäftsausstattung		3415	41	120	0,00	0,00	0,00	2.000,00	0,00	0,00
1/213000-042300	Amtsausstattung Datenverarbeitung		3415	41	201	0,00	0,00	0,00	0,00	0,00	8.863,20
SU 34	**Summe Auszahlungen investive Gebarung**								**2.000,00**	**0,00**	**8.863,20**
SA2	**Saldo (2) Geldfluss aus der Investiven Gebarung (33 – 34)**								**-2.000,00**	**0,00**	**-2.216,20**
SA3	**Saldo (3) Nettofinanzierungssaldo (Saldo 1 + Saldo 2)**								**-205.800,00**	**-206.900,00**	**-133.862,85**
Finanzierungstätigkeit											
SU 35	**Summe Einzahlungen aus der Finanzierungstätigkeit**								**0,00**	**0,00**	**0,00**
SU 36	**Summe Auszahlungen aus der Finanzierungstätigkeit**								**0,00**	**0,00**	**0,00**
SA4	**Saldo (4) Geldfluss aus der Finanzierungstätigkeit (35 – 36)**								**0,00**	**0,00**	**0,00**
SA5	**Saldo (5) Geldfluss aus der voranschlagswirksamen Gebarung (Saldo 3 + Saldo 4)**								**-205.800,00**	**-206.900,00**	**-133.862,85**
22	**Berufsbildender Unterricht; Anstalten der Lehrer- und Erzieherbildung**										
229	**Sonstige Einrichtungen und Maßnahmen**										
229000	**Sonstige Einrichtungen und Maßnahmen**										
Operative Gebarung											
2/229000+864300	Gastschulbeiträge (Lfd. Tr. v. Untern.)	2123	3123	16	120	900,00	1.800,00	2.428,84	900,00	1.800,00	2.428,84
SU 21 / 31	**Summe Erträge / Einzahlungen operative Gebarung**					**900,00**	**1.800,00**	**2.428,84**	**900,00**	**1.800,00**	**2.428,84**
1/229000-751200	Berufsschulerhaltungsbeitrag	2231	3231	26	120	181.000,00	191.000,00	180.960,00	181.000,00	191.000,00	180.960,00
1/229000-752100	Gastschulbeiträge (Lfd. Transfer an Gem.)	2231	3231	26	120	5.000,00	5.000,00	4.979,40	5.000,00	5.000,00	4.979,40
SU 22 / 32	**Summe Aufwendungen / Auszahlungen operative Gebarung**					**186.000,00**	**196.000,00**	**185.939,40**	**186.000,00**	**196.000,00**	**185.939,40**
SA 0 / SA 1	**(0) Nettoergebnis (21 - 22) / (1) Geldfluss operative Gebarung (31 – 32)**					**-185.100,00**	**-194.200,00**	**-183.510,56**	**-185.100,00**	**-194.200,00**	**-183.510,56**
SU 23	**Summe Haushaltsrücklagen**					**0,00**	**0,00**	**0,00**	**0,00**	**0,00**	**0,00**
SA00	**Nettoergebnis nach Zuw./Entn. Haushaltsrücklagen (Saldo 0 +/- SU23)**					**-185.100,00**	**-194.200,00**	**-183.510,56**			
Investive Gebarung											
SU 33	**Summe Einzahlungen investive Gebarung**								**0,00**	**0,00**	**0,00**
SU 34	**Summe Auszahlungen investive Gebarung**								**0,00**	**0,00**	**0,00**
SA2	**Saldo (2) Geldfluss aus der Investiven Gebarung (33 – 34)**								**0,00**	**0,00**	**0,00**
SA3	**Saldo (3) Nettofinanzierungssaldo (Saldo 1 + Saldo 2)**								**-185.100,00**	**-194.200,00**	**-183.510,56**
Finanzierungstätigkeit											
SU 35	**Summe Einzahlungen aus der Finanzierungstätigkeit**								**0,00**	**0,00**	**0,00**
SU 36	**Summe Auszahlungen aus der Finanzierungstätigkeit**								**0,00**	**0,00**	**0,00**

		MVAG EH	MVAG FH	QU	AOB	Ergebnisvoranschlag VA 2022	Ergebnisvoranschlag VA 2021	Ergebnisvoranschlag RA 2020	Finanzierungsvoranschlag VA 2022	Finanzierungsvoranschlag VA 2021	Finanzierungsvoranschlag RA 2020
SA4	**Saldo (4) Geldfluss aus der Finanzierungstätigkeit (35 – 36)**								**0,00**	**0,00**	**0,00**
SA5	**Saldo (5) Geldfluss aus der voranschlagswirksamen Gebarung (Saldo 3 + Saldo 4)**								**-185.100,00**	**-194.200,00**	**-183.510,56**
23	**Förderung des Unterrichts**										
230	**Förderung des Schulbetriebs**										
230000	**Förderung des Schulbetriebes**										
Operative Gebarung											
SU 21 / 31	**Summe Erträge / Einzahlungen operative Gebarung**					**0,00**	**0,00**	**0,00**	**0,00**	**0,00**	**0,00**
1/230000-757200	Privatschule Krdf. (Lfd.Tr.an pr.Org.)	2234	3234	27	120	1.200,00	1.200,00	656,00	1.200,00	1.200,00	656,00
SU 22 / 32	**Summe Aufwendungen / Auszahlungen operative Gebarung**					**1.200,00**	**1.200,00**	**656,00**	**1.200,00**	**1.200,00**	**656,00**
SA 0 / SA 1	**(0) Nettoergebnis (21 - 22) / (1) Geldfluss operative Gebarung (31 – 32)**					**-1.200,00**	**-1.200,00**	**-656,00**	**-1.200,00**	**-1.200,00**	**-656,00**
SU 23	**Summe Haushaltsrücklagen**					**0,00**	**0,00**	**0,00**	**0,00**	**0,00**	**0,00**
SA00	**Nettoergebnis nach Zuw./Entn. Haushaltsrücklagen (Saldo 0 +/- SU23)**					**-1.200,00**	**-1.200,00**	**-656,00**			
Investive Gebarung											
SU 33	**Summe Einzahlungen investive Gebarung**								**0,00**	**0,00**	**0,00**
SU 34	**Summe Auszahlungen investive Gebarung**								**0,00**	**0,00**	**0,00**
SA2	**Saldo (2) Geldfluss aus der Investiven Gebarung (33 – 34)**								**0,00**	**0,00**	**0,00**
SA3	**Saldo (3) Nettofinanzierungssaldo (Saldo 1 + Saldo 2)**								**-1.200,00**	**-1.200,00**	**-656,00**
Finanzierungstätigkeit											
SU 35	**Summe Einzahlungen aus der Finanzierungstätigkeit**								**0,00**	**0,00**	**0,00**
SU 36	**Summe Auszahlungen aus der Finanzierungstätigkeit**								**0,00**	**0,00**	**0,00**
SA4	**Saldo (4) Geldfluss aus der Finanzierungstätigkeit (35 – 36)**								**0,00**	**0,00**	**0,00**
SA5	**Saldo (5) Geldfluss aus der voranschlagswirksamen Gebarung (Saldo 3 + Saldo 4)**								**-1.200,00**	**-1.200,00**	**-656,00**
232	**Schülerbetreuung**										
232000	**Schülerbetreuung**										
Operative Gebarung											
2/232000+828450	Rückersätze von Aufwendungen (Subventionsrückford.)	2116	3116	18	120	0,00	0,00	2.875,00	0,00	0,00	2.875,00
SU 21 / 31	**Summe Erträge / Einzahlungen operative Gebarung**					**0,00**	**0,00**	**2.875,00**	**0,00**	**0,00**	**2.875,00**
1/232000-768400	Beitr.Schikurse uä. (Zuw.an phys.Personen)	2234	3234	27	120	20.000,00	10.000,00	12.512,74	20.000,00	10.000,00	12.512,74
SU 22 / 32	**Summe Aufwendungen / Auszahlungen operative Gebarung**					**20.000,00**	**10.000,00**	**12.512,74**	**20.000,00**	**10.000,00**	**12.512,74**
SA 0 / SA 1	**(0) Nettoergebnis (21 - 22) / (1) Geldfluss operative Gebarung (31 – 32)**					**-20.000,00**	**-10.000,00**	**-9.637,74**	**-20.000,00**	**-10.000,00**	**-9.637,74**
SU 23	**Summe Haushaltsrücklagen**					**0,00**	**0,00**	**0,00**	**0,00**	**0,00**	**0,00**
SA00	**Nettoergebnis nach Zuw./Entn. Haushaltsrücklagen (Saldo 0 +/- SU23)**					**-20.000,00**	**-10.000,00**	**-9.637,74**			

		MVAG EH	MVAG FH	QU	AOB	Ergebnisvoranschlag VA 2022	Ergebnisvoranschlag VA 2021	Ergebnisvoranschlag RA 2020	Finanzierungsvoranschlag VA 2022	Finanzierungsvoranschlag VA 2021	Finanzierungsvoranschlag RA 2020
Investive Gebarung											
SU 33	**Summe Einzahlungen investive Gebarung**								**0,00**	**0,00**	**0,00**
SU 34	**Summe Auszahlungen investive Gebarung**								**0,00**	**0,00**	**0,00**
SA2	**Saldo (2) Geldfluss aus der Investiven Gebarung (33 – 34)**								**0,00**	**0,00**	**0,00**
SA3	**Saldo (3) Nettofinanzierungssaldo (Saldo 1 + Saldo 2)**								**-20.000,00**	**-10.000,00**	**-9.637,74**
Finanzierungstätigkeit											
SU 35	**Summe Einzahlungen aus der Finanzierungstätigkeit**								**0,00**	**0,00**	**0,00**
SU 36	**Summe Auszahlungen aus der Finanzierungstätigkeit**								**0,00**	**0,00**	**0,00**
SA4	**Saldo (4) Geldfluss aus der Finanzierungstätigkeit (35 – 36)**								**0,00**	**0,00**	**0,00**
SA5	**Saldo (5) Geldfluss aus der voranschlagswirksamen Gebarung (Saldo 3 + Saldo 4)**								**-20.000,00**	**-10.000,00**	**-9.637,74**
24	**Vorschulische Erziehung**										
240	**Kindergärten**										
240000	**Kindergärten**										
Operative Gebarung											
2/240000+804000	Veräußerungen von Amts-, Betriebs- und Geschäftsausstattung	2116		31	120	0,00	0,00	5,00	0,00	0,00	0,00
2/240000+810000	Leistungserlöse	2114	3114	13	120	100,00	0,00	318,66	100,00	0,00	318,66
2/240000+810100	Verköstigungsentgelt (Leistungserlöse)	2114	3114	13	120	405.000,00	394.000,00	282.460,77	405.000,00	394.000,00	284.756,62
2/240000+810110	Beschäftigungsmaterial (Leistungserlöse)	2114	3114	13	120	105.000,00	105.000,00	92.587,54	105.000,00	105.000,00	93.932,54
2/240000+810120	Nachmittagsbetreuung (Leistungeserlöse 10%)	2114	3114	13	120	550.000,00	530.000,00	366.444,55	550.000,00	530.000,00	369.795,50
2/240000+810140	Gastkinder Leistungserlöse 10%	2114	3114	13	120	2.500,00	3.000,00	11.129,52	2.500,00	3.000,00	11.466,10
2/240000+811500	Miet-und Pachtzinse (20% Umsätze)	2115	3115	14	120	0,00	0,00	752,00	0,00	0,00	752,00
2/240000+813000	Erträge aus der Auflösung von Investitionszuschüssen (Kapitaltransfers)	2127			120	27.500,00	29.800,00	29.838,00	0,00	0,00	0,00
2/240000+816920	Kostenbeiträge (Mahnspesen)	2114	3114	13	120	0,00	0,00	603,06	0,00	0,00	603,06
2/240000+817000	Erträge aus der Auflösung von Abfertigungsrückstellungen	2117			310	54.500,00	0,00	113.445,29	0,00	0,00	0,00
2/240000+817200	Erträge aus der Auflösung von Jubiläumsrückstellungen	2117			310	0,00	19.300,00	0,00	0,00	0,00	0,00
2/240000+817300	Erträge aus der Auflösung von Urlaubsrückstellungen	2117			310	10.000,00	0,00	0,00	0,00	0,00	0,00
2/240000+823000	Zinsen	2131	3131	14	120	0,00	0,00	2,81	0,00	0,00	2,81
2/240000+828000	Rückersätze von Aufwendungen	2116	3116	18	120	0,00	0,00	1.455,92	0,00	0,00	1.455,92
2/240000+828300	Rückersätze von Aufwendungen (steuerfrei)	2116	3116	18	120	0,00	0,00	101,94	0,00	0,00	101,94
2/240000+829101	Sonstige Erträge steuerfrei	2116	3116	18	210	0,00	0,00	5.572,39	0,00	0,00	5.572,39
2/240000+829560	Energieabgabenvergütung	2116	3116	18	210	0,00	0,00	482,54	0,00	0,00	482,54

		MVAG EH	MVAG FH	QU	AOB	Ergebnisvoranschlag VA 2022	Ergebnisvoranschlag VA 2021	Ergebnisvoranschlag RA 2020	Finanzierungsvoranschlag VA 2022	Finanzierungsvoranschlag VA 2021	Finanzierungsvoranschlag RA 2020
2/240000+860410	Mittel aus Arbeitsmarktservice- gesetz (Lfd. Transfer Bund)	2121	3121	15	310	1.900,00	0,00	3.874,79	1.900,00	0,00	3.874,79
2/240000+860900	Transfers von Bund, Bundesfonds und Bundeskammern (KIG)	2121	3121	15	440	50.000,00	126.500,00	0,00	50.000,00	126.500,00	0,00
2/240000+861110	NÖ Schul- und KG-Fonds (Transfers von Ländern)	2121	3121	15	440	10.000,00	10.000,00	56.200,00	10.000,00	10.000,00	56.200,00
2/240000+861210	NÖ Schul-u.KG.-Fonds Annuitätenzuschuss	2121	3121	15	210	107.800,00	117.900,00	145.066,57	107.800,00	117.900,00	145.066,57
SU 21 / 31	**Summe Erträge / Einzahlungen operative Gebarung**					**1.324.300,00**	**1.335.500,00**	**1.110.341,35**	**1.232.300,00**	**1.286.400,00**	**974.381,44**
1/240000-400000	Geringwertige Wirtschaftsgüter	2221	3221	23	120	16.000,00	22.000,00	13.775,50	16.000,00	22.000,00	13.775,50
1/240000-400010	Geringw. Wirtschaftsgüter (EDV)	2221	3221	23	201	1.900,00	1.900,00	1.030,93	1.900,00	1.900,00	1.030,93
1/240000-400100	Dienstkleider (Geringwertige WG.)	2221	3221	23	120	900,00	900,00	742,72	900,00	900,00	742,72
1/240000-400300	Beschäftig.Material uä (Geringwertige WG)	2221	3221	23	120	56.000,00	56.000,00	40.090,90	56.000,00	56.000,00	40.090,90
1/240000-420000	Pflanzen u. Sämereien (Pflanzl. Rohstoffe)	2221	3221	23	120	1.000,00	1.000,00	556,64	1.000,00	1.000,00	556,64
1/240000-430000	Lebensmittel	2221	3221	23	120	405.000,00	386.000,00	318.526,34	405.000,00	386.000,00	318.526,34
1/240000-454000	Reinigungsmittel	2221	3221	23	120	27.000,00	26.500,00	25.784,71	27.000,00	26.500,00	25.784,71
1/240000-455000	Chemische u. sonstige artverwandte Mittel	2221	3221	23	120	200,00	200,00	103,50	200,00	200,00	103,50
1/240000-456000	Büromittel	2221	3221	23	120	500,00	500,00	358,48	500,00	500,00	358,48
1/240000-457000	Druckwerke	2221	3221	23	120	1.500,00	1.500,00	511,69	1.500,00	1.500,00	511,69
1/240000-458000	Mittel zur ärztlichen Betreuung	2221	3221	23	120	500,00	500,00	219,61	500,00	500,00	219,61
1/240000-459000	Sonstige Verbrauchsgüter	2221	3221	23	120	13.000,00	13.000,00	9.779,85	13.000,00	13.000,00	9.779,85
1/240000-510000	Vertragsbedienstete Angestellte	2211	3211	20	310	42.500,00	41.400,00	39.740,12	42.500,00	41.400,00	39.740,12
1/240000-511000	Vertragsbedienstete Arbeiter	2211	3211	20	310	1.775.300,00	1.556.700,00	1.512.367,95	1.775.300,00	1.556.700,00	1.512.367,95
1/240000-523000	Arbeiter nicht ganzjährig beschäftigt	2211	3211	20	310	115.500,00	198.800,00	152.487,63	115.500,00	198.800,00	152.487,63
1/240000-565000	Mehrleistungsvergütungen	2211	3211	20	310	5.100,00	6.000,00	4.890,72	5.100,00	6.000,00	4.890,72
1/240000-569000	Sonstige Nebengebühren	2211	3211	20	310	90.800,00	85.100,00	79.154,39	90.800,00	85.100,00	79.154,39
1/240000-580100	DGB z.Ausgleichsfonds für Familienbeihilfen	2212	3212	20	310	70.800,00	71.200,00	65.976,47	70.800,00	71.200,00	65.976,47
1/240000-582100	Sonstige DGB zur sozialen Sicherheit	2212	3212	20	310	393.900,00	379.900,00	345.570,56	393.900,00	379.900,00	345.570,56
1/240000-582200	Sonstige DG-Beiträge Mitarbeitervorsorgekasse	2212	3212	20	310	19.700,00	18.200,00	16.035,03	19.700,00	18.200,00	16.035,03
1/240000-588000	Kommunalsteuer (Öffentliche Abgaben)	2212	3212	20	310	100,00	0,00	34,19	100,00	0,00	34,19
1/240000-591000	Dotierung von Rückstellungen für Abfertigungen	2214			310	8.900,00	47.900,00	32.425,57	0,00	0,00	0,00
1/240000-592000	Dotierung von Rückstellungen für Jubiläumszuwendungen	2214			310	15.000,00	19.200,00	29.801,02	0,00	0,00	0,00
1/240000-593000	Dotierung von Rückstellungen für nicht konsumierte Urlaube	2214			310	10.000,00	0,00	13.935,78	0,00	0,00	0,00
1/240000-600000	Strom (Energiebezüge)	2222	3222	24	120	41.000,00	30.000,00	32.313,89	41.000,00	30.000,00	32.313,89

		MVAG EH	MVAG FH	QU	AOB	Ergebnisvoranschlag VA 2022	Ergebnisvoranschlag VA 2021	Ergebnisvoranschlag RA 2020	Finanzierungsvoranschlag VA 2022	Finanzierungsvoranschlag VA 2021	Finanzierungsvoranschlag RA 2020
1/240000-600010	Gas (Energiebezüge)	2222	3222	24	120	45.800,00	20.000,00	17.851,01	45.800,00	20.000,00	17.851,01
1/240000-600020	Wärme (Energiebezüge)	2222	3222	24	120	26.000,00	26.000,00	31.597,63	26.000,00	26.000,00	31.597,63
1/240000-610000	Instandhaltung Grund und Boden	2224	3224	24	120	0,00	0,00	1.200,00	0,00	0,00	1.200,00
1/240000-613000	Instandhaltung Außenanlage KG allgemein	2224	3224	24	440	0,00	10.000,00	3.545,41	0,00	10.000,00	3.545,41
1/240000-614000	Instandhaltung Gebäude KG allgemein	2224	3224	24	440	175.800,00	67.500,00	107.015,29	175.800,00	67.500,00	107.015,29
1/240000-614010	Instandhaltung Gebäude KG Anton Brucknergasse	2224	3224	24	440	0,00	5.000,00	0,00	0,00	5.000,00	0,00
1/240000-614011	Instandhaltung Gebäude KG Stolpeckgasse	2224	3224	24	440	0,00	5.000,00	0,00	0,00	5.000,00	0,00
1/240000-614012	Instandhaltung Gebäude KG Langstögergasse	2224	3224	24	440	0,00	11.500,00	0,00	0,00	11.500,00	0,00
1/240000-614013	Instandhaltung Gebäude KG Markgasse	2224	3224	24	440	0,00	10.000,00	0,00	0,00	10.000,00	0,00
1/240000-614014	Instandhaltung Gebäude KG Käferkreuzgasse	2224	3224	24	440	0,00	15.000,00	0,00	0,00	15.000,00	0,00
1/240000-614015	Instandhaltung Gebäude KG Maria Gugging	2224	3224	24	440	0,00	5.000,00	0,00	0,00	5.000,00	0,00
1/240000-614016	Instandhaltung Gebäude KG Höflein	2224	3224	24	440	0,00	5.000,00	0,00	0,00	5.000,00	0,00
1/240000-614018	Instandhaltung Gebäude KG Reißgasse	2224	3224	24	440	0,00	5.000,00	0,00	0,00	5.000,00	0,00
1/240000-614019	Instandhaltung Gebäude KG Weidling	2224	3224	24	440	0,00	104.500,00	0,00	0,00	104.500,00	0,00
1/240000-614021	Instandhaltung Gebäude MOBIKI Langstögergasse	2224	3224	24	440	0,00	5.000,00	0,00	0,00	5.000,00	0,00
1/240000-614022	Instandhaltung Gebäude MOBIKI Anton Brucknergasse	2224	3224	24	440	0,00	5.000,00	0,00	0,00	5.000,00	0,00
1/240000-614023	Instandhaltung Gebäude KG Kritzendorf	2224	3224	24	440	0,00	5.000,00	0,00	0,00	5.000,00	0,00
1/240000-614900	Instandhaltung Wartungsaufträge KG	2224	3224	24	440	74.200,00	82.500,00	0,00	74.200,00	82.500,00	0,00
1/240000-618110	Instandhaltung EDV (Sonstige Anlagen)	2224	3224	24	201	4.100,00	4.300,00	4.611,13	4.100,00	4.300,00	4.611,13
1/240000-618200	Instandhaltung Amts-, Betriebs- und Geschäftsausstattung (Sonstige Anlagen)	2224	3224	24	120	13.500,00	12.500,00	12.045,47	13.500,00	12.500,00	12.045,47
1/240000-630000	Postdienste	2222	3222	24	120	6.600,00	6.600,00	5.541,51	6.600,00	6.600,00	4.696,43
1/240000-631000	Telekommunikationsdienste	2222	3222	24	201	19.500,00	19.000,00	19.440,46	19.500,00	19.000,00	19.436,98
1/240000-631010	Mobiltelefone	2222	3222	24	201	200,00	500,00	160,56	200,00	500,00	160,56
1/240000-631400	Telekommunikationsdienste (Internet, Standleitungen usw.)	2222	3222	24	201	4.500,00	4.800,00	4.052,16	4.500,00	4.800,00	4.052,16
1/240000-640000	Rechts- und Beratungsaufwand	2222	3222	24	120	300,00	100,00	0,00	300,00	100,00	0,00
1/240000-650000	Kreditzinsen	2241	3241	25	210	20.000,00	24.300,00	22.896,82	20.000,00	24.300,00	22.896,82
1/240000-659000	Geldverkehrsspesen	2244	3244	24	120	0,00	0,00	347,42	0,00	0,00	347,42
1/240000-670000	Versicherungen	2222	3222	24	120	18.100,00	15.100,00	15.051,83	18.100,00	15.100,00	15.051,83
1/240000-680000	Planmäßige Abschreibung	2226			210	339.300,00	344.000,00	347.723,24	0,00	0,00	0,00
1/240000-688000	Dotierung von Rückstellungen für ausstehende Rechnungen	2226		24	210	0,00	0,00	10.949,40	0,00	0,00	0,00

		MVAG EH	MVAG FH	QU	AOB	Ergebnisvoranschlag VA 2022	Ergebnisvoranschlag VA 2021	Ergebnisvoranschlag RA 2020	Finanzierungsvoranschlag VA 2022	Finanzierungsvoranschlag VA 2021	Finanzierungsvoranschlag RA 2020
1/240000-690000	Abschreibung von Forderungen (Ausfall von Rückständen)	2225			120	200,00	200,00	0,00	0,00	0,00	0,00
1/240000-700000	Mietzinse	2223	3223	24	120	13.000,00	27.000,00	11.593,27	13.000,00	27.000,00	11.593,27
1/240000-700010	Pachtzinse	2223	3223	24	120	28.800,00	28.800,00	27.360,00	28.800,00	28.800,00	27.360,00
1/240000-705000	Operating Leasing	2223	3223	24	201	1.900,00	1.800,00	1.621,08	1.900,00	1.800,00	1.621,08
1/240000-705200	Operating Leasing KG Höflein	2223	3223	24	120	32.100,00	32.000,00	21.280,56	32.100,00	32.000,00	21.280,56
1/240000-710100	Kapitalertragsteuer (öffentliche Abgaben)	2225	3225	24	120	0,00	0,00	0,73	0,00	0,00	0,73
1/240000-711000	Gebühren f. d. Benützung von Gemeindeeinrichtungen und Anlagen gem. FAG (Aufwand)	2225	3225	24	120	54.500,00	54.500,00	53.779,26	54.500,00	54.500,00	53.779,26
1/240000-724000	Reisegebühren	2225	3225	24	120	100,00	100,00	0,00	100,00	100,00	0,00
1/240000-724563	Kilometergeld	2225	3225	24	120	600,00	600,00	0,00	600,00	600,00	0,00
1/240000-728000	Sonstige Firmenleistungen	2225	3225	24	120	31.700,00	25.000,00	19.915,08	31.700,00	25.000,00	19.915,08
1/240000-728250	Gebäudereinigung (Sonst.Firmenleist.)	2225	3225	24	120	2.400,00	2.300,00	2.026,27	2.400,00	2.300,00	2.026,27
1/240000-728260	Winterdienst (sonstige Leistungen)	2225	3225	24	240	10.700,00	0,00	0,00	10.700,00	0,00	0,00
1/240000-729000	Sonstige Aufwendungen	2225	3225	24	120	100,00	100,00	70,00	100,00	100,00	70,00
1/240000-729290	Beschäftigungsmaterial (Sonstige Aufwendungen)	2225	3225	24	120	49.000,00	49.000,00	36.072,80	49.000,00	49.000,00	36.072,80
SU 22 / 32	**Summe Aufwendungen / Auszahlungen operative Gebarung**					**4.085.100,00**	**4.004.000,00**	**3.513.962,58**	**3.711.700,00**	**3.592.700,00**	**3.078.279,01**
SA 0 / SA 1	**(0) Nettoergebnis (21 - 22) / (1) Geldfluss operative Gebarung (31 – 32)**					**-2.760.800,00**	**-2.668.500,00**	**-2.403.621,23**	**-2.479.400,00**	**-2.306.300,00**	**-2.103.897,57**
SU 23	**Summe Haushaltsrücklagen**					**0,00**	**0,00**	**0,00**	**0,00**	**0,00**	**0,00**
SA00	**Nettoergebnis nach Zuw./Entn. Haushaltsrücklagen (Saldo 0 +/- SU23)**					**-2.760.800,00**	**-2.668.500,00**	**-2.403.621,23**			
Investive Gebarung											
2/240000+804000	Veräußerungen von Amts-, Betriebs- und Geschäftsausstattung		3315	31	120	0,00	0,00	0,00	0,00	0,00	5,00
SU 33	**Summe Einzahlungen investive Gebarung**								**0,00**	**0,00**	**5,00**
1/240000-042000	Amts-, Betriebs- und Geschäftsausstattung		3415	41	120	0,00	0,00	0,00	65.000,00	0,00	15.413,37
1/240000-061000	Im Bau befindliche Gebäude und Bauten		3413	40	440	0,00	0,00	0,00	100.000,00	0,00	0,00
SU 34	**Summe Auszahlungen investive Gebarung**								**165.000,00**	**0,00**	**15.413,37**
SA2	**Saldo (2) Geldfluss aus der Investiven Gebarung (33 – 34)**								**-165.000,00**	**0,00**	**-15.408,37**
SA3	**Saldo (3) Nettofinanzierungssaldo (Saldo 1 + Saldo 2)**								**-2.644.400,00**	**-2.306.300,00**	**-2.119.305,94**
Finanzierungstätigkeit											
SU 35	**Summe Einzahlungen aus der Finanzierungstätigkeit**								**0,00**	**0,00**	**0,00**
1/240000-341900	Schuldrückz. an Fonds (So. Träger öff. Rechts)		3611	64	210	0,00	0,00	0,00	0,00	400,00	1.936,04
1/240000-346900	Schuldenrückzahlungen an Finanzunternehmung		3614	65	210	0,00	0,00	0,00	217.500,00	217.500,00	217.500,00
SU 36	**Summe Auszahlungen aus der Finanzierungstätigkeit**								**217.500,00**	**217.900,00**	**219.436,04**
SA4	**Saldo (4) Geldfluss aus der Finanzierungstätigkeit (35 – 36)**								**-217.500,00**	**-217.900,00**	**-219.436,04**

		MVAG EH	MVAG FH	QU	AOB	Ergebnisvoranschlag VA 2022	Ergebnisvoranschlag VA 2021	Ergebnisvoranschlag RA 2020	Finanzierungsvoranschlag VA 2022	Finanzierungsvoranschlag VA 2021	Finanzierungsvoranschlag RA 2020
SA5	**Saldo (5) Geldfluss aus der voranschlagswirksamen Gebarung (Saldo 3 + Saldo 4)**								**-2.861.900,00**	**-2.524.200,00**	**-2.338.741,98**
240040	**Mobile Kindergärten**										
Operative Gebarung											
SU 21 / 31	**Summe Erträge / Einzahlungen operative Gebarung**					**0,00**	**0,00**	**0,00**	**0,00**	**0,00**	**0,00**
SU 22 / 32	**Summe Aufwendungen / Auszahlungen operative Gebarung**					**0,00**	**0,00**	**0,00**	**0,00**	**0,00**	**0,00**
SA 0 / SA 1	**(0) Nettoergebnis (21 - 22) / (1) Geldfluss operative Gebarung (31 – 32)**					**0,00**	**0,00**	**0,00**	**0,00**	**0,00**	**0,00**
6/240040+895001	Entnahmen von allgemeinen Haushaltsrücklagen	2301			210	0,00	0,00	9.798,00	0,00	0,00	0,00
SU 23	**Summe Haushaltsrücklagen**					**0,00**	**0,00**	**9.798,00**	**0,00**	**0,00**	**0,00**
SA00	**Nettoergebnis nach Zuw./Entn. Haushaltsrücklagen (Saldo 0 +/- SU23)**					**0,00**	**0,00**	**9.798,00**			
Investive Gebarung											
SU 33	**Summe Einzahlungen investive Gebarung**								**0,00**	**0,00**	**0,00**
5/240040-061000	Im Bau befindliche Gebäude und Bauten		3413	40	440	0,00	0,00	0,00	0,00	0,00	9.798,00
SU 34	**Summe Auszahlungen investive Gebarung**								**0,00**	**0,00**	**9.798,00**
SA2	**Saldo (2) Geldfluss aus der Investiven Gebarung (33 – 34)**								**0,00**	**0,00**	**-9.798,00**
SA3	**Saldo (3) Nettofinanzierungssaldo (Saldo 1 + Saldo 2)**								**0,00**	**0,00**	**-9.798,00**
Finanzierungstätigkeit											
SU 35	**Summe Einzahlungen aus der Finanzierungstätigkeit**								**0,00**	**0,00**	**0,00**
SU 36	**Summe Auszahlungen aus der Finanzierungstätigkeit**								**0,00**	**0,00**	**0,00**
SA4	**Saldo (4) Geldfluss aus der Finanzierungstätigkeit (35 – 36)**								**0,00**	**0,00**	**0,00**
SA5	**Saldo (5) Geldfluss aus der voranschlagswirksamen Gebarung (Saldo 3 + Saldo 4)**								**0,00**	**0,00**	**-9.798,00**
240100	**Kindergarten Markgasse**										
Operative Gebarung											
SU 21 / 31	**Summe Erträge / Einzahlungen operative Gebarung**					**0,00**	**0,00**	**0,00**	**0,00**	**0,00**	**0,00**
1/240100-680000	Planmäßige Abschreibung	2226			210	0,00	200,00	0,00	0,00	0,00	0,00
SU 22 / 32	**Summe Aufwendungen / Auszahlungen operative Gebarung**					**0,00**	**200,00**	**0,00**	**0,00**	**0,00**	**0,00**
SA 0 / SA 1	**(0) Nettoergebnis (21 - 22) / (1) Geldfluss operative Gebarung (31 – 32)**					**0,00**	**-200,00**	**0,00**	**0,00**	**0,00**	**0,00**
SU 23	**Summe Haushaltsrücklagen**					**0,00**	**0,00**	**0,00**	**0,00**	**0,00**	**0,00**
SA00	**Nettoergebnis nach Zuw./Entn. Haushaltsrücklagen (Saldo 0 +/- SU23)**					**0,00**	**-200,00**	**0,00**			
Investive Gebarung											
SU 33	**Summe Einzahlungen investive Gebarung**								**0,00**	**0,00**	**0,00**
SU 34	**Summe Auszahlungen investive Gebarung**								**0,00**	**0,00**	**0,00**
SA2	**Saldo (2) Geldfluss aus der Investiven Gebarung (33 – 34)**								**0,00**	**0,00**	**0,00**
SA3	**Saldo (3) Nettofinanzierungssaldo (Saldo 1 + Saldo 2)**								**0,00**	**0,00**	**0,00**
Finanzierungstätigkeit											
SU 35	**Summe Einzahlungen aus der Finanzierungstätigkeit**								**0,00**	**0,00**	**0,00**

		MVAG EH	MVAG FH	QU	AOB	Ergebnisvoranschlag VA 2022	Ergebnisvoranschlag VA 2021	Ergebnisvoranschlag RA 2020	Finanzierungsvoranschlag VA 2022	Finanzierungsvoranschlag VA 2021	Finanzierungsvoranschlag RA 2020
SU 36	**Summe Auszahlungen aus der Finanzierungstätigkeit**								**0,00**	**0,00**	**0,00**
SA4	**Saldo (4) Geldfluss aus der Finanzierungstätigkeit (35 – 36)**								**0,00**	**0,00**	**0,00**
SA5	**Saldo (5) Geldfluss aus der voranschlagswirksamen Gebarung (Saldo 3 + Saldo 4)**								**0,00**	**0,00**	**0,00**
240910	**Kinderkrippe Feldergasse**										
Operative Gebarung											
SU 21 / 31	**Summe Erträge / Einzahlungen operative Gebarung**					**0,00**	**0,00**	**0,00**	**0,00**	**0,00**	**0,00**
SU 22 / 32	**Summe Aufwendungen / Auszahlungen operative Gebarung**					**0,00**	**0,00**	**0,00**	**0,00**	**0,00**	**0,00**
SA 0 / SA 1	**(0) Nettoergebnis (21 - 22) / (1) Geldfluss operative Gebarung (31 – 32)**					**0,00**	**0,00**	**0,00**	**0,00**	**0,00**	**0,00**
6/240910+895001	Entnahmen von allgemeinen Haushaltsrücklagen	2301			210	100.000,00	0,00	0,00	0,00	0,00	0,00
SU 23	**Summe Haushaltsrücklagen**					**100.000,00**	**0,00**	**0,00**	**0,00**	**0,00**	**0,00**
SA00	**Nettoergebnis nach Zuw./Entn. Haushaltsrücklagen (Saldo 0 +/- SU23)**					**100.000,00**	**0,00**	**0,00**			
Investive Gebarung											
6/240910+300900	Kapitaltransfers von Bund, Bundesfonds und Bundeskammern (KIG)		3331	33	240	0,00	0,00	0,00	0,00	468.000,00	0,00
SU 33	**Summe Einzahlungen investive Gebarung**								**0,00**	**468.000,00**	**0,00**
5/240910-061000	Im Bau befindliche Gebäude und Bauten		3413	40	240	0,00	0,00	0,00	100.000,00	435.000,00	0,00
SU 34	**Summe Auszahlungen investive Gebarung**								**100.000,00**	**435.000,00**	**0,00**
SA2	**Saldo (2) Geldfluss aus der Investiven Gebarung (33 – 34)**								**-100.000,00**	**33.000,00**	**0,00**
SA3	**Saldo (3) Nettofinanzierungssaldo (Saldo 1 + Saldo 2)**								**-100.000,00**	**33.000,00**	**0,00**
Finanzierungstätigkeit											
SU 35	**Summe Einzahlungen aus der Finanzierungstätigkeit**								**0,00**	**0,00**	**0,00**
SU 36	**Summe Auszahlungen aus der Finanzierungstätigkeit**								**0,00**	**0,00**	**0,00**
SA4	**Saldo (4) Geldfluss aus der Finanzierungstätigkeit (35 – 36)**								**0,00**	**0,00**	**0,00**
SA5	**Saldo (5) Geldfluss aus der voranschlagswirksamen Gebarung (Saldo 3 + Saldo 4)**								**-100.000,00**	**33.000,00**	**0,00**
25	**Außerschulische Jugenderziehung**										
259	**Sonstige Einrichtungen und Maßnahmen**										
259000	**So. Einrichtg. u. Maßn. der Jugenderziehung**										
Operative Gebarung											
2/259000+810413	Erlös Eigenveranstaltg (Nebenerlös)	2114	3114	13	110	0,00	0,00	480,00	0,00	0,00	480,00
2/259000+862400	Kinderbetreuung (NÖ KBG) Lfd. Transf. von Gemeinden	2121	3121	15	120	10.000,00	10.000,00	12.962,59	10.000,00	10.000,00	12.962,59
SU 21 / 31	**Summe Erträge / Einzahlungen operative Gebarung**					**10.000,00**	**10.000,00**	**13.442,59**	**10.000,00**	**10.000,00**	**13.442,59**
1/259000-456000	Büromittel	2221	3221	23	110	100,00	100,00	66,76	100,00	100,00	66,76
1/259000-457000	Druckwerke	2221	3221	23	110	1.900,00	1.800,00	632,76	1.900,00	1.800,00	632,76
1/259000-728000	Sonstige Firmenleistungen	2225	3225	24	110	24.000,00	17.000,00	4.710,75	24.000,00	17.000,00	4.710,75

		MVAG EH	MVAG FH	QU	AOB	Ergebnisvoranschlag VA 2022	Ergebnisvoranschlag VA 2021	Ergebnisvoranschlag RA 2020	Finanzierungsvoranschlag VA 2022	Finanzierungsvoranschlag VA 2021	Finanzierungsvoranschlag RA 2020
1/259000-757100	Subventionen (Lfd.Tr.an pr.Org.)	2234	3234	27	110	3.000,00	3.000,00	0,00	3.000,00	3.000,00	400,00
1/259000-757110	Projekt Streetwork (Lfd.Tr.an priv.Org.)	2234	3234	27	110	87.800,00	85.000,00	90.751,03	87.800,00	85.000,00	90.751,03
1/259000-757500	Beitrag an St.Martin (Lfd.Tr.an pr.Org.)	2234	3234	27	330	10.000,00	10.000,00	10.000,00	10.000,00	10.000,00	10.000,00
1/259000-757502	Aktion Tagesmütter (Lfd.Tr.an pr.Org.)	2234	3234	27	120	8.800,00	8.800,00	6.540,00	8.800,00	8.800,00	6.540,00
1/259000-757505	Kinderbetreuungseinrichtung (lfd.Tr.an priv.Org.)	2234	3234	27	120	205.000,00	205.000,00	198.396,25	205.000,00	205.000,00	198.396,25
1/259000-757510	Zuschüsse f.Heimbauten (Lfd.Tr.an pr.Org.)	2234	3234	27	110	3.000,00	3.000,00	-46,93	3.000,00	3.000,00	1.053,07
SU 22 / 32	**Summe Aufwendungen / Auszahlungen operative Gebarung**					**343.600,00**	**333.700,00**	**311.050,62**	**343.600,00**	**333.700,00**	**312.550,62**
SA 0 / SA 1	**(0) Nettoergebnis (21 - 22) / (1) Geldfluss operative Gebarung (31 – 32)**					**-333.600,00**	**-323.700,00**	**-297.608,03**	**-333.600,00**	**-323.700,00**	**-299.108,03**
SU 23	**Summe Haushaltsrücklagen**					**0,00**	**0,00**	**0,00**	**0,00**	**0,00**	**0,00**
SA00	**Nettoergebnis nach Zuw./Entn. Haushaltsrücklagen (Saldo 0 +/- SU23)**					**-333.600,00**	**-323.700,00**	**-297.608,03**			
Investive Gebarung											
SU 33	**Summe Einzahlungen investive Gebarung**								**0,00**	**0,00**	**0,00**
SU 34	**Summe Auszahlungen investive Gebarung**								**0,00**	**0,00**	**0,00**
SA2	**Saldo (2) Geldfluss aus der Investiven Gebarung (33 – 34)**								**0,00**	**0,00**	**0,00**
SA3	**Saldo (3) Nettofinanzierungssaldo (Saldo 1 + Saldo 2)**								**-333.600,00**	**-323.700,00**	**-299.108,03**
Finanzierungstätigkeit											
SU 35	**Summe Einzahlungen aus der Finanzierungstätigkeit**								**0,00**	**0,00**	**0,00**
SU 36	**Summe Auszahlungen aus der Finanzierungstätigkeit**								**0,00**	**0,00**	**0,00**
SA4	**Saldo (4) Geldfluss aus der Finanzierungstätigkeit (35 – 36)**								**0,00**	**0,00**	**0,00**
SA5	**Saldo (5) Geldfluss aus der voranschlagswirksamen Gebarung (Saldo 3 + Saldo 4)**								**-333.600,00**	**-323.700,00**	**-299.108,03**
26	**Sport und außerschulische Leibeserziehung**										
269	**Sonstige Einrichtungen und Maßnahmen**										
269000	**So. Einrichtg. u. Maßn. der Leibeserziehung**										
Operative Gebarung											
2/269000+828450	Rückersätze von Aufwendungen (Subventionsrückford.)	2116	3116	18	510	100,00	0,00	625,26	100,00	0,00	625,26
SU 21 / 31	**Summe Erträge / Einzahlungen operative Gebarung**					**100,00**	**0,00**	**625,26**	**100,00**	**0,00**	**625,26**
1/269000-413600	Sportpreise-Pokale (Handelswaren)	2221	3221	23	001	500,00	500,00	0,00	500,00	500,00	0,00
1/269000-726100	B.J.L.Z. Basketb.	2225	3225	24	510	19.000,00	19.000,00	19.000,00	19.000,00	19.000,00	19.000,00
1/269000-757100	Subventionen (Lfd.Tr.an pr.Org.)	2234	3234	27	510	360.000,00	349.500,00	243.846,38	360.000,00	349.500,00	251.098,55
SU 22 / 32	**Summe Aufwendungen / Auszahlungen operative Gebarung**					**379.500,00**	**369.000,00**	**262.846,38**	**379.500,00**	**369.000,00**	**270.098,55**
SA 0 / SA 1	**(0) Nettoergebnis (21 - 22) / (1) Geldfluss operative Gebarung (31 – 32)**					**-379.400,00**	**-369.000,00**	**-262.221,12**	**-379.400,00**	**-369.000,00**	**-269.473,29**
SU 23	**Summe Haushaltsrücklagen**					**0,00**	**0,00**	**0,00**	**0,00**	**0,00**	**0,00**
SA00	**Nettoergebnis nach Zuw./Entn. Haushaltsrücklagen (Saldo 0 +/- SU23)**					**-379.400,00**	**-369.000,00**	**-262.221,12**			

		MVAG EH	MVAG FH	QU	AOB	Ergebnisvoranschlag VA 2022	Ergebnisvoranschlag VA 2021	Ergebnisvoranschlag RA 2020	Finanzierungsvoranschlag VA 2022	Finanzierungsvoranschlag VA 2021	Finanzierungsvoranschlag RA 2020
Investive Gebarung											
SU 33	**Summe Einzahlungen investive Gebarung**								**0,00**	**0,00**	**0,00**
SU 34	**Summe Auszahlungen investive Gebarung**								**0,00**	**0,00**	**0,00**
SA2	**Saldo (2) Geldfluss aus der Investiven Gebarung (33 – 34)**								**0,00**	**0,00**	**0,00**
SA3	**Saldo (3) Nettofinanzierungssaldo (Saldo 1 + Saldo 2)**								**-379.400,00**	**-369.000,00**	**-269.473,29**
Finanzierungstätigkeit											
SU 35	**Summe Einzahlungen aus der Finanzierungstätigkeit**								**0,00**	**0,00**	**0,00**
SU 36	**Summe Auszahlungen aus der Finanzierungstätigkeit**								**0,00**	**0,00**	**0,00**
SA4	**Saldo (4) Geldfluss aus der Finanzierungstätigkeit (35 – 36)**								**0,00**	**0,00**	**0,00**
SA5	**Saldo (5) Geldfluss aus der voranschlagswirksamen Gebarung (Saldo 3 + Saldo 4)**								**-379.400,00**	**-369.000,00**	**-269.473,29**
27	**Erwachsenenbildung**										
270	**Volkshochschulen**										
270000	**Volkshochschule**										
Operative Gebarung											
2/270000+810113	Inseratenerlöse (Nebenerlöse)	2114	3114	13	110	5.000,00	4.900,00	5.816,20	5.000,00	4.900,00	4.340,95
2/270000+810200	Kursbeiträge (Leistungserlöse)	2114	3114	13	110	155.000,00	145.000,00	91.490,61	155.000,00	145.000,00	109.237,13
2/270000+810300	Einn.aus Vorträgen etc. (Leistungserlöse)	2114	3114	13	110	4.000,00	3.800,00	1.185,00	4.000,00	3.800,00	1.185,00
2/270000+817300	Erträge aus der Auflösung von Urlaubsrückstellungen	2117			310	3.000,00	0,00	0,00	0,00	0,00	0,00
2/270000+861500	Subvention d.Landes Nö (Lfd.Transfer.v.Land)	2121	3121	15	110	3.800,00	3.800,00	3.549,32	3.800,00	3.800,00	3.549,32
SU 21 / 31	**Summe Erträge / Einzahlungen operative Gebarung**					**170.800,00**	**157.500,00**	**102.041,13**	**167.800,00**	**157.500,00**	**118.312,40**
1/270000-400000	Geringwertige Wirtschaftsgüter	2221	3221	23	110	400,00	400,00	0,00	400,00	400,00	0,00
1/270000-400400	Lehrbehelfe (Geringwertige WG.)	2221	3221	23	110	600,00	600,00	261,36	600,00	600,00	261,36
1/270000-456000	Büromittel	2221	3221	23	110	400,00	400,00	59,16	400,00	400,00	59,16
1/270000-457000	Druckwerke	2221	3221	23	110	7.300,00	6.900,00	6.872,00	7.300,00	6.900,00	6.872,00
1/270000-459000	Sonstige Verbrauchsgüter	2221	3221	23	110	100,00	100,00	0,00	100,00	100,00	0,00
1/270000-510000	Vertragsbedienstete Angestellte	2211	3211	20	310	28.100,00	32.700,00	23.553,42	28.100,00	32.700,00	23.553,42
1/270000-520000	Geldbezüge der ganzjährig beschäftigten Angestellten	2211	3211	20	310	6.300,00	6.200,00	6.143,40	6.300,00	6.200,00	6.143,40
1/270000-522000	Geldbezüge der nicht ganzjährig beschäftigten Angestellten	2211	3211	20	310	0,00	20.300,00	17.964,07	0,00	20.300,00	17.964,07
1/270000-565000	Mehrleistungsvergütungen	2211	3211	20	310	200,00	100,00	0,00	200,00	100,00	0,00
1/270000-569000	Sonstige Nebengebühren	2211	3211	20	310	1.500,00	2.900,00	1.155,05	1.500,00	2.900,00	1.155,05
1/270000-580100	DGB z.Ausgleichsfonds für Familienbeihilfen	2212	3212	20	310	1.200,00	2.200,00	1.664,22	1.200,00	2.200,00	1.664,22
1/270000-582100	Sonstige DGB zur sozialen Sicherheit	2212	3212	20	310	7.000,00	12.500,00	8.448,45	7.000,00	12.500,00	8.448,45

		MVAG EH	MVAG FH	QU	AOB		Ergebnisvoranschlag VA 2022	Ergebnisvoranschlag VA 2021	Ergebnisvoranschlag RA 2020	Finanzierungsvoranschlag VA 2022	Finanzierungsvoranschlag VA 2021	Finanzierungsvoranschlag RA 2020
1/270000-582200	Sonstige DG-Beiträge Mitarbeitervorsorgekasse	2212	3212	20	310		600,00	400,00	348,62	600,00	400,00	348,62
1/270000-591000	Dotierung von Rückstellungen für Abfertigungen	2214			310		0,00	600,00	627,91	0,00	0,00	0,00
1/270000-592000	Dotierung von Rückstellungen für Jubiläumszuwendungen	2214			310		300,00	0,00	0,00	0,00	0,00	0,00
1/270000-593000	Dotierung von Rückstellungen für nicht konsumierte Urlaube	2214			310		3.000,00	0,00	4.590,09	0,00	0,00	0,00
1/270000-618110	Instandhaltung EDV (Sonstige Anlagen)	2224	3224	24	201		700,00	600,00	792,00	700,00	600,00	792,00
1/270000-618200	Instandhaltung Amts-, Betriebs- und Geschäftsausstattung (Sonstige Anlagen)	2224	3224	24	110		200,00	200,00	0,00	200,00	200,00	0,00
1/270000-630000	Postdienste	2222	3222	24	110		7.000,00	6.100,00	7.079,74	7.000,00	6.100,00	7.079,74
1/270000-657100	Disagien	2244	3244	25	110		100,00	100,00	0,00	100,00	100,00	0,00
1/270000-700000	Mietzinse	2223	3223	24	110		23.000,00	25.000,00	9.650,50	23.000,00	25.000,00	9.650,50
1/270000-710000/1	Öffentliche Abgaben (Aufwendungen), ohne Gebühren gemäß FAG	2225	3225	24	310		3.000,00	3.000,00	1.075,99	3.000,00	3.000,00	1.075,99
1/270000-720300	Verwaltungstangente (sonst. Kostenersätze)	2225	3225	24	110	*	18.400,00	18.400,00	0,00	18.400,00	18.400,00	0,00
1/270000-722000	Rückersätze von Erträgen	2225	3225	24	110		100,00	0,00	0,00	100,00	0,00	0,00
1/270000-724000	Reisegebühren	2225	3225	24	110		100,00	100,00	0,00	100,00	100,00	0,00
1/270000-724563	Kilometergeld	2225	3225	24	110		100,00	100,00	0,00	100,00	100,00	0,00
1/270000-728000	Sonstige Firmenleistungen	2225	3225	24	110		2.800,00	1.200,00	1.869,20	2.800,00	1.200,00	1.869,20
1/270000-728510	Entgelt f. sonst. Leistg. v. Einzelpersonen	2225	3225	24	110		3.100,00	300,00	20,00	3.100,00	300,00	20,00
1/270000-728520	Honorare (Entg. an Einzelpers.)	2225	3225	24	110		110.000,00	110.000,00	62.675,29	110.000,00	110.000,00	61.076,03
1/270000-729000	Sonstige Aufwendungen	2225	3225	24	110		300,00	300,00	0,00	300,00	300,00	0,00
1/270000-729600	Verwaltungstangente (Sonstige Ausgaben)	2225	3225	24	110		0,00	0,00	7.297,29	0,00	0,00	7.297,29
SU 22 / 32	**Summe Aufwendungen / Auszahlungen operative Gebarung**						**225.900,00**	**251.700,00**	**162.147,76**	**222.600,00**	**251.100,00**	**155.330,50**
SA 0 / SA 1	**(0) Nettoergebnis (21 - 22) / (1) Geldfluss operative Gebarung (31 – 32)**						**-55.100,00**	**-94.200,00**	**-60.106,63**	**-54.800,00**	**-93.600,00**	**-37.018,10**
SU 23	**Summe Haushaltsrücklagen**						**0,00**	**0,00**	**0,00**	**0,00**	**0,00**	**0,00**
SA00	**Nettoergebnis nach Zuw./Entn. Haushaltsrücklagen (Saldo 0 +/- SU23)**						**-55.100,00**	**-94.200,00**	**-60.106,63**			
Investive Gebarung												
SU 33	**Summe Einzahlungen investive Gebarung**									**0,00**	**0,00**	**0,00**
SU 34	**Summe Auszahlungen investive Gebarung**									**0,00**	**0,00**	**0,00**
SA2	**Saldo (2) Geldfluss aus der Investiven Gebarung (33 – 34)**									**0,00**	**0,00**	**0,00**
SA3	**Saldo (3) Nettofinanzierungssaldo (Saldo 1 + Saldo 2)**									**-54.800,00**	**-93.600,00**	**-37.018,10**
Finanzierungstätigkeit												
SU 35	**Summe Einzahlungen aus der Finanzierungstätigkeit**									**0,00**	**0,00**	**0,00**
SU 36	**Summe Auszahlungen aus der Finanzierungstätigkeit**									**0,00**	**0,00**	**0,00**
SA4	**Saldo (4) Geldfluss aus der Finanzierungstätigkeit (35 – 36)**									**0,00**	**0,00**	**0,00**

		MVAG EH	MVAG FH	QU	AOB	Ergebnisvoranschlag VA 2022	Ergebnisvoranschlag VA 2021	Ergebnisvoranschlag RA 2020	Finanzierungsvoranschlag VA 2022	Finanzierungsvoranschlag VA 2021	Finanzierungsvoranschlag RA 2020
SA5	**Saldo (5) Geldfluss aus der voranschlagswirksamen Gebarung (Saldo 3 + Saldo 4)**								**-54.800,00**	**-93.600,00**	**-37.018,10**
279	**Sonstige Einrichtungen und Maßnahmen**										
279000	**So. Einrichtg. u. Maßn. d. Erwachsenenbildung**										
Operative Gebarung											
SU 21 / 31	**Summe Erträge / Einzahlungen operative Gebarung**					**0,00**	**0,00**	**0,00**	**0,00**	**0,00**	**0,00**
1/279000-729000	Sonstige Aufwendungen	2225	3225	24	110	2.500,00	2.000,00	0,00	2.500,00	2.000,00	0,00
1/279000-757100	Subventionen (Lfd.Tr.an pr.Org.)	2234	3234	27	110	8.000,00	8.000,00	9.000,00	8.000,00	8.000,00	9.000,00
SU 22 / 32	**Summe Aufwendungen / Auszahlungen operative Gebarung**					**10.500,00**	**10.000,00**	**9.000,00**	**10.500,00**	**10.000,00**	**9.000,00**
SA 0 / SA 1	**(0) Nettoergebnis (21 - 22) / (1) Geldfluss operative Gebarung (31 – 32)**					**-10.500,00**	**-10.000,00**	**-9.000,00**	**-10.500,00**	**-10.000,00**	**-9.000,00**
SU 23	**Summe Haushaltsrücklagen**					**0,00**	**0,00**	**0,00**	**0,00**	**0,00**	**0,00**
SA00	**Nettoergebnis nach Zuw./Entn. Haushaltsrücklagen (Saldo 0 +/- SU23)**					**-10.500,00**	**-10.000,00**	**-9.000,00**			
Investive Gebarung											
SU 33	**Summe Einzahlungen investive Gebarung**								**0,00**	**0,00**	**0,00**
SU 34	**Summe Auszahlungen investive Gebarung**								**0,00**	**0,00**	**0,00**
SA2	**Saldo (2) Geldfluss aus der Investiven Gebarung (33 – 34)**								**0,00**	**0,00**	**0,00**
SA3	**Saldo (3) Nettofinanzierungssaldo (Saldo 1 + Saldo 2)**								**-10.500,00**	**-10.000,00**	**-9.000,00**
Finanzierungstätigkeit											
SU 35	**Summe Einzahlungen aus der Finanzierungstätigkeit**								**0,00**	**0,00**	**0,00**
SU 36	**Summe Auszahlungen aus der Finanzierungstätigkeit**								**0,00**	**0,00**	**0,00**
SA4	**Saldo (4) Geldfluss aus der Finanzierungstätigkeit (35 – 36)**								**0,00**	**0,00**	**0,00**
SA5	**Saldo (5) Geldfluss aus der voranschlagswirksamen Gebarung (Saldo 3 + Saldo 4)**								**-10.500,00**	**-10.000,00**	**-9.000,00**
28	**Forschung und Wissenschaft**										
282	**Studienbeihilfen**										
282000	**Studienbeihilfen**										
Operative Gebarung											
SU 21 / 31	**Summe Erträge / Einzahlungen operative Gebarung**					**0,00**	**0,00**	**0,00**	**0,00**	**0,00**	**0,00**
1/282000-757000	Lfd. Transfer an private Organisationen	2234	3234	27	110	300,00	300,00	0,00	300,00	300,00	0,00
1/282000-768300	Studienbeihilfe (Zuw.an phys.Personen)	2234	3234	27	110	1.000,00	1.000,00	300,00	1.000,00	1.000,00	300,00
1/282000-768310	Semesterticket Studenten (NÖ. JugendG, Zuw. an phys. Pers.)	2234	3234	27	110	42.000,00	47.000,00	45.863,70	42.000,00	47.000,00	45.863,70
SU 22 / 32	**Summe Aufwendungen / Auszahlungen operative Gebarung**					**43.300,00**	**48.300,00**	**46.163,70**	**43.300,00**	**48.300,00**	**46.163,70**
SA 0 / SA 1	**(0) Nettoergebnis (21 - 22) / (1) Geldfluss operative Gebarung (31 – 32)**					**-43.300,00**	**-48.300,00**	**-46.163,70**	**-43.300,00**	**-48.300,00**	**-46.163,70**
SU 23	**Summe Haushaltsrücklagen**					**0,00**	**0,00**	**0,00**	**0,00**	**0,00**	**0,00**
SA00	**Nettoergebnis nach Zuw./Entn. Haushaltsrücklagen (Saldo 0 +/- SU23)**					**-43.300,00**	**-48.300,00**	**-46.163,70**			

		MVAG EH	MVAG FH	QU	AOB	Ergebnisvoranschlag VA 2022	Ergebnisvoranschlag VA 2021	Ergebnisvoranschlag RA 2020	Finanzierungsvoranschlag VA 2022	Finanzierungsvoranschlag VA 2021	Finanzierungsvoranschlag RA 2020
Investive Gebarung											
SU 33	**Summe Einzahlungen investive Gebarung**								**0,00**	**0,00**	**0,00**
SU 34	**Summe Auszahlungen investive Gebarung**								**0,00**	**0,00**	**0,00**
SA2	**Saldo (2) Geldfluss aus der Investiven Gebarung (33 – 34)**								**0,00**	**0,00**	**0,00**
SA3	**Saldo (3) Nettofinanzierungssaldo (Saldo 1 + Saldo 2)**								**-43.300,00**	**-48.300,00**	**-46.163,70**
Finanzierungstätigkeit											
SU 35	**Summe Einzahlungen aus der Finanzierungstätigkeit**								**0,00**	**0,00**	**0,00**
SU 36	**Summe Auszahlungen aus der Finanzierungstätigkeit**								**0,00**	**0,00**	**0,00**
SA4	**Saldo (4) Geldfluss aus der Finanzierungstätigkeit (35 – 36)**								**0,00**	**0,00**	**0,00**
SA5	**Saldo (5) Geldfluss aus der voranschlagswirksamen Gebarung (Saldo 3 + Saldo 4)**								**-43.300,00**	**-48.300,00**	**-46.163,70**
289	**Sonstige Einrichtungen und Maßnahmen**										
289000	**Sonstige Einrichtungen und Maßnahmen**										
Operative Gebarung											
SU 21 / 31	**Summe Erträge / Einzahlungen operative Gebarung**					**0,00**	**0,00**	**0,00**	**0,00**	**0,00**	**0,00**
1/289000-726000	Mitgliedsbeiträge	2225	3225	24	101	700,00	700,00	538,80	700,00	700,00	538,80
SU 22 / 32	**Summe Aufwendungen / Auszahlungen operative Gebarung**					**700,00**	**700,00**	**538,80**	**700,00**	**700,00**	**538,80**
SA 0 / SA 1	**(0) Nettoergebnis (21 - 22) / (1) Geldfluss operative Gebarung (31 – 32)**					**-700,00**	**-700,00**	**-538,80**	**-700,00**	**-700,00**	**-538,80**
SU 23	**Summe Haushaltsrücklagen**					**0,00**	**0,00**	**0,00**	**0,00**	**0,00**	**0,00**
SA00	**Nettoergebnis nach Zuw./Entn. Haushaltsrücklagen (Saldo 0 +/- SU23)**					**-700,00**	**-700,00**	**-538,80**			
Investive Gebarung											
SU 33	**Summe Einzahlungen investive Gebarung**								**0,00**	**0,00**	**0,00**
SU 34	**Summe Auszahlungen investive Gebarung**								**0,00**	**0,00**	**0,00**
SA2	**Saldo (2) Geldfluss aus der Investiven Gebarung (33 – 34)**								**0,00**	**0,00**	**0,00**
SA3	**Saldo (3) Nettofinanzierungssaldo (Saldo 1 + Saldo 2)**								**-700,00**	**-700,00**	**-538,80**
Finanzierungstätigkeit											
SU 35	**Summe Einzahlungen aus der Finanzierungstätigkeit**								**0,00**	**0,00**	**0,00**
SU 36	**Summe Auszahlungen aus der Finanzierungstätigkeit**								**0,00**	**0,00**	**0,00**
SA4	**Saldo (4) Geldfluss aus der Finanzierungstätigkeit (35 – 36)**								**0,00**	**0,00**	**0,00**
SA5	**Saldo (5) Geldfluss aus der voranschlagswirksamen Gebarung (Saldo 3 + Saldo 4)**								**-700,00**	**-700,00**	**-538,80**

		MVAG EH	MVAG FH	QU	AOB	Ergebnisvoranschlag VA 2022	Ergebnisvoranschlag VA 2021	Ergebnisvoranschlag RA 2020	Finanzierungsvoranschlag VA 2022	Finanzierungsvoranschlag VA 2021	Finanzierungsvoranschlag RA 2020
3	**Kunst, Kultur und Kultus**										
30	**Gesonderte Verwaltung**										
300	**Kulturamt**										
300000	**Kulturamt**										
Operative Gebarung											
2/300000+817000	Erträge aus der Auflösung von Abfertigungsrückstellungen	2117			310	0,00	0,00	13.349,60	0,00	0,00	0,00
2/300000+817200	Erträge aus der Auflösung von Jubiläumsrückstellungen	2117			310	0,00	5.000,00	0,00	0,00	0,00	0,00
2/300000+817300	Erträge aus der Auflösung von Urlaubsrückstellungen	2117			310	500,00	0,00	0,00	0,00	0,00	0,00
SU 21 / 31	**Summe Erträge / Einzahlungen operative Gebarung**					**500,00**	**5.000,00**	**13.349,60**	**0,00**	**0,00**	**0,00**
1/300000-400000	Geringwertige Wirtschaftsgüter	2221	3221	23	110	400,00	400,00	128,30	400,00	400,00	98,00
1/300000-456000	Büromittel	2221	3221	23	110	600,00	600,00	163,69	600,00	600,00	163,69
1/300000-456010	Büromittel (EDV)	2221	3221	23	201	100,00	300,00	0,00	100,00	300,00	0,00
1/300000-457000	Druckwerke	2221	3221	23	110	900,00	900,00	150,85	900,00	900,00	150,85
1/300000-510000	Vertragsbedienstete Angestellte	2211	3211	20	310	127.600,00	123.400,00	121.479,36	127.600,00	123.400,00	121.479,36
1/300000-523000	Arbeiter nicht ganzjährig beschäftigt	2211	3211	20	310	11.300,00	10.800,00	4.038,98	11.300,00	10.800,00	4.038,98
1/300000-565000	Mehrleistungsvergütungen	2211	3211	20	310	26.800,00	31.900,00	23.346,40	26.800,00	31.900,00	23.346,40
1/300000-569000	Sonstige Nebengebühren	2211	3211	20	310	10.500,00	9.100,00	9.163,37	10.500,00	9.100,00	9.163,37
1/300000-580100	DGB z.Ausgleichsfonds für Familienbeihilfen	2212	3212	20	310	6.900,00	6.900,00	6.163,11	6.900,00	6.900,00	6.163,11
1/300000-582100	Sonstige DGB zur sozialen Sicherheit	2212	3212	20	310	28.700,00	27.900,00	28.359,00	28.700,00	27.900,00	28.359,00
1/300000-582200	Sonstige DG-Beiträge Mitarbeitervorsorgekasse	2212	3212	20	310	1.100,00	1.000,00	887,07	1.100,00	1.000,00	887,07
1/300000-591000	Dotierung von Rückstellungen für Abfertigungen	2214			310	1.300,00	3.000,00	4.722,64	0,00	0,00	0,00
1/300000-592000	Dotierung von Rückstellungen für Jubiläumszuwendungen	2214			310	1.900,00	1.500,00	3.652,05	0,00	0,00	0,00
1/300000-593000	Dotierung von Rückstellungen für nicht konsumierte Urlaube	2214			310	500,00	0,00	470,75	0,00	0,00	0,00
1/300000-618100	Instandhaltung Amts-, Betriebs- und Geschäftsausstattung (Sonstige Anlagen)	2224	3224	24	110	200,00	200,00	0,00	200,00	200,00	0,00
1/300000-618110	Instandhaltung EDV (Sonstige Anlagen)	2224	3224	24	201	0,00	600,00	0,00	0,00	600,00	0,00
1/300000-630000	Postdienste	2222	3222	24	110	7.000,00	6.000,00	6.775,67	7.000,00	6.000,00	6.697,23
1/300000-631000	Telekommunikationsdienste	2222	3222	24	201	300,00	400,00	320,52	300,00	400,00	320,52
1/300000-680000	Planmäßige Abschreibung	2226			210	100,00	100,00	228,75	0,00	0,00	0,00
1/300000-724000	Reisegebühren	2225	3225	24	110	100,00	100,00	0,00	100,00	100,00	0,00
1/300000-724563	Kilometergeld	2225	3225	24	110	100,00	100,00	13,16	100,00	100,00	13,16
SU 22 / 32	**Summe Aufwendungen / Auszahlungen operative Gebarung**					**226.400,00**	**225.200,00**	**210.063,67**	**222.600,00**	**220.600,00**	**200.880,74**

		MVAG EH	MVAG FH	QU	AOB	Ergebnisvoranschlag VA 2022	Ergebnisvoranschlag VA 2021	Ergebnisvoranschlag RA 2020	Finanzierungsvoranschlag VA 2022	Finanzierungsvoranschlag VA 2021	Finanzierungsvoranschlag RA 2020
SA 0 / SA 1	**(0) Nettoergebnis (21 - 22) / (1) Geldfluss operative Gebarung (31 – 32)**					**-225.900,00**	**-220.200,00**	**-196.714,07**	**-222.600,00**	**-220.600,00**	**-200.880,74**
SU 23	**Summe Haushaltsrücklagen**					**0,00**	**0,00**	**0,00**	**0,00**	**0,00**	**0,00**
SA00	**Nettoergebnis nach Zuw./Entn. Haushaltsrücklagen (Saldo 0 +/- SU23)**					**-225.900,00**	**-220.200,00**	**-196.714,07**			
Investive Gebarung											
SU 33	**Summe Einzahlungen investive Gebarung**								**0,00**	**0,00**	**0,00**
SU 34	**Summe Auszahlungen investive Gebarung**								**0,00**	**0,00**	**0,00**
SA2	**Saldo (2) Geldfluss aus der Investiven Gebarung (33 – 34)**								**0,00**	**0,00**	**0,00**
SA3	**Saldo (3) Nettofinanzierungssaldo (Saldo 1 + Saldo 2)**								**-222.600,00**	**-220.600,00**	**-200.880,74**
Finanzierungstätigkeit											
SU 35	**Summe Einzahlungen aus der Finanzierungstätigkeit**								**0,00**	**0,00**	**0,00**
SU 36	**Summe Auszahlungen aus der Finanzierungstätigkeit**								**0,00**	**0,00**	**0,00**
SA4	**Saldo (4) Geldfluss aus der Finanzierungstätigkeit (35 – 36)**								**0,00**	**0,00**	**0,00**
SA5	**Saldo (5) Geldfluss aus der voranschlagswirksamen Gebarung (Saldo 3 + Saldo 4)**								**-222.600,00**	**-220.600,00**	**-200.880,74**
31	**Bildende Künste**										
312	**Maßnahmen zur Förderung der bildenden Künste**										
312000	**Maßnahmen z. Förderung d. bildenden Künste**										
Operative Gebarung											
SU 21 / 31	**Summe Erträge / Einzahlungen operative Gebarung**					**0,00**	**0,00**	**0,00**	**0,00**	**0,00**	**0,00**
1/312000-757100	Subventionen (Lfd.Tr.an pr.Org.)	2234	3234	27	110	1.500,00	1.000,00	600,00	1.500,00	1.000,00	900,00
SU 22 / 32	**Summe Aufwendungen / Auszahlungen operative Gebarung**					**1.500,00**	**1.000,00**	**600,00**	**1.500,00**	**1.000,00**	**900,00**
SA 0 / SA 1	**(0) Nettoergebnis (21 - 22) / (1) Geldfluss operative Gebarung (31 – 32)**					**-1.500,00**	**-1.000,00**	**-600,00**	**-1.500,00**	**-1.000,00**	**-900,00**
SU 23	**Summe Haushaltsrücklagen**					**0,00**	**0,00**	**0,00**	**0,00**	**0,00**	**0,00**
SA00	**Nettoergebnis nach Zuw./Entn. Haushaltsrücklagen (Saldo 0 +/- SU23)**					**-1.500,00**	**-1.000,00**	**-600,00**			
Investive Gebarung											
SU 33	**Summe Einzahlungen investive Gebarung**								**0,00**	**0,00**	**0,00**
SU 34	**Summe Auszahlungen investive Gebarung**								**0,00**	**0,00**	**0,00**
SA2	**Saldo (2) Geldfluss aus der Investiven Gebarung (33 – 34)**								**0,00**	**0,00**	**0,00**
SA3	**Saldo (3) Nettofinanzierungssaldo (Saldo 1 + Saldo 2)**								**-1.500,00**	**-1.000,00**	**-900,00**
Finanzierungstätigkeit											
SU 35	**Summe Einzahlungen aus der Finanzierungstätigkeit**								**0,00**	**0,00**	**0,00**
SU 36	**Summe Auszahlungen aus der Finanzierungstätigkeit**								**0,00**	**0,00**	**0,00**
SA4	**Saldo (4) Geldfluss aus der Finanzierungstätigkeit (35 – 36)**								**0,00**	**0,00**	**0,00**
SA5	**Saldo (5) Geldfluss aus der voranschlagswirksamen Gebarung (Saldo 3 + Saldo 4)**								**-1.500,00**	**-1.000,00**	**-900,00**

		MVAG EH	MVAG FH	QU	AOB	Ergebnisvoranschlag VA 2022	Ergebnisvoranschlag VA 2021	Ergebnisvoranschlag RA 2020	Finanzierungsvoranschlag VA 2022	Finanzierungsvoranschlag VA 2021	Finanzierungsvoranschlag RA 2020
32	**Musik und darstellende Kunst**										
320	**Ausbildung in Musik und darstellender Kunst**										
320000	**Musikschule**										
Operative Gebarung											
2/320000+810400	Schulgeld (Leistungserlöse)	2114	3114	13	500	450.000,00	440.000,00	422.298,86	450.000,00	440.000,00	449.437,26
2/320000+811700	Leihgebühren f. Musikinstrumente	2115	3115	14	500	11.000,00	11.000,00	9.959,00	11.000,00	11.000,00	10.460,00
2/320000+813000	Erträge aus der Auflösung von Investitionszuschüssen (Kapitaltransfers)	2127			120	2.000,00	1.900,00	1.953,36	0,00	0,00	0,00
2/320000+816100	Telefongebührenersätze (Kostenb.so.Verw-Lstg)	2114	3114	13	201	0,00	0,00	21,22	0,00	0,00	21,22
2/320000+816920	Kostenbeiträge (Mahnspesen)	2114	3114	13	500	100,00	400,00	254,85	100,00	400,00	254,85
2/320000+817000	Erträge aus der Auflösung von Abfertigungsrückstellungen	2117			310	65.100,00	0,00	723,61	0,00	0,00	0,00
2/320000+817300	Erträge aus der Auflösung von Urlaubsrückstellungen	2117			310	500,00	0,00	0,00	0,00	0,00	0,00
2/320000+828000	Rückersätze von Aufwendungen	2116	3116	18	500	0,00	0,00	71,29	0,00	0,00	71,29
2/320000+829000	Sonstige Erträge	2116	3116	18	500	200,00	200,00	0,00	200,00	200,00	0,00
2/320000+861500	Subvention d.Landes Nö (Lfd.Transfer.v.Land)	2121	3121	15	500	668.400,00	668.400,00	677.573,67	668.400,00	668.400,00	677.573,67
SU 21 / 31	**Summe Erträge / Einzahlungen operative Gebarung**					**1.197.300,00**	**1.121.900,00**	**1.112.855,86**	**1.129.700,00**	**1.120.000,00**	**1.137.818,29**
1/320000-400000	Geringwertige Wirtschaftsgüter	2221	3221	23	500	2.000,00	2.000,00	788,04	2.000,00	2.000,00	788,04
1/320000-413500	Lehr-u.Lernbehelfe (Handelswaren)	2221	3221	23	500	100,00	100,00	0,00	100,00	100,00	0,00
1/320000-454000	Reinigungsmittel	2221	3221	23	500	800,00	800,00	671,02	800,00	800,00	671,02
1/320000-455000	Chemische u. sonstige artverwandte Mittel	2221	3221	23	500	100,00	100,00	0,00	100,00	100,00	0,00
1/320000-456000	Büromittel	2221	3221	23	500	600,00	600,00	328,84	600,00	600,00	328,84
1/320000-456010	Büromittel (EDV)	2221	3221	23	201	0,00	300,00	0,00	0,00	300,00	0,00
1/320000-457000	Druckwerke	2221	3221	23	500	2.000,00	2.000,00	651,41	2.000,00	2.000,00	651,41
1/320000-459000	Sonstige Verbrauchsgüter	2221	3221	23	500	500,00	200,00	785,23	500,00	200,00	785,23
1/320000-510000	Vertragsbedienstete Angestellte	2211	3211	20	310	1.360.100,00	1.251.100,00	1.221.666,69	1.360.100,00	1.251.100,00	1.221.666,69
1/320000-522000	Geldbezüge der nicht ganzjährig beschäftigten Angestellten	2211	3211	20	310	8.100,00	16.800,00	18.911,47	8.100,00	16.800,00	18.911,47
1/320000-565000	Mehrleistungsvergütungen	2211	3211	20	310	600,00	0,00	0,00	600,00	0,00	0,00
1/320000-569000	Sonstige Nebengebühren	2211	3211	20	310	6.400,00	6.000,00	5.905,39	6.400,00	6.000,00	5.905,39
1/320000-580100	DGB z.Ausgleichsfonds für Familienbeihilfen	2212	3212	20	310	40.900,00	41.000,00	43.430,23	40.900,00	41.000,00	43.430,23
1/320000-582100	Sonstige DGB zur sozialen Sicherheit	2212	3212	20	310	256.800,00	250.200,00	247.992,69	256.800,00	250.200,00	247.992,69
1/320000-582200	Sonstige DG-Beiträge Mitarbeitervorsorgekasse	2212	3212	20	310	9.600,00	9.200,00	8.921,43	9.600,00	9.200,00	8.921,43
1/320000-588000	Kommunalsteuer (Öffentliche Abgaben)	2212	3212	20	310	39.200,00	38.400,00	37.381,03	39.200,00	38.400,00	37.381,03

		MVAG EH	MVAG FH	QU	AOB		Ergebnisvoranschlag VA 2022	Ergebnisvoranschlag VA 2021	Ergebnisvoranschlag RA 2020	Finanzierungsvoranschlag VA 2022	Finanzierungsvoranschlag VA 2021	Finanzierungsvoranschlag RA 2020
1/320000-591000	Dotierung von Rückstellungen für Abfertigungen	2214			310		12.100,00	31.900,00	33.439,83	0,00	0,00	0,00
1/320000-592000	Dotierung von Rückstellungen für Jubiläumszuwendungen	2214			310		22.200,00	36.400,00	23.419,39	0,00	0,00	0,00
1/320000-593000	Dotierung von Rückstellungen für nicht konsumierte Urlaube	2214			310		500,00	0,00	503,59	0,00	0,00	0,00
1/320000-600000	Strom (Energiebezüge)	2222	3222	24	500		14.600,00	11.000,00	9.973,63	14.600,00	11.000,00	9.973,63
1/320000-600020	Wärme (Energiebezüge)	2222	3222	24	500		16.000,00	15.000,00	15.049,41	16.000,00	15.000,00	15.049,41
1/320000-614000	Instandhaltung Gebäude	2224	3224	24	440		27.900,00	6.400,00	12.524,45	27.900,00	6.400,00	12.524,45
1/320000-618110	Instandhaltung EDV (sonstige Anlagen)	2224	3224	24	201		1.400,00	0,00	1.404,76	1.400,00	0,00	1.404,76
1/320000-618200	Instandhaltung Amts-, Betriebs- und Geschäftsausstattung (Sonstige Anlagen)	2224	3224	24	500		16.000,00	12.000,00	5.474,49	16.000,00	12.000,00	5.474,49
1/320000-620000	Transporte durch die Bahn (Schülerbeförderung)	2222	3222	24	500		500,00	500,00	0,00	500,00	500,00	0,00
1/320000-630000	Postdienste	2222	3222	24	500		1.200,00	1.400,00	1.141,72	1.200,00	1.400,00	1.067,72
1/320000-631000	Telekommunikationsdienste	2222	3222	24	201		1.800,00	1.700,00	1.766,50	1.800,00	1.700,00	1.766,50
1/320000-631010	Mobiltelefone	2222	3222	24	201		200,00	400,00	170,44	200,00	400,00	170,44
1/320000-631400	Telekommunikationsdienste (Internet, Standleitungen usw.)	2222	3222	24	201		2.600,00	2.600,00	2.575,92	2.600,00	2.600,00	2.575,92
1/320000-670000	Versicherungen	2222	3222	24	500		7.400,00	7.200,00	6.455,95	7.400,00	7.200,00	6.455,95
1/320000-680000	Planmäßige Abschreibung	2226			210		41.000,00	41.300,00	41.256,65	0,00	0,00	0,00
1/320000-700000	Mietzinse	2223	3223	24	500		6.100,00	5.600,00	660,00	6.100,00	5.600,00	660,00
1/320000-705000	Operating Leasing	2223	3223	24	201		1.900,00	2.100,00	1.945,32	1.900,00	2.100,00	1.945,32
1/320000-711000	Gebühren f. d. Benützung von Gemeindeeinrichtungen und Anlagen gem. FAG (Aufwand)	2225	3225	24	500		4.700,00	4.500,00	4.649,76	4.700,00	4.500,00	4.649,76
1/320000-720300	Verwaltungstangente (sonst. Kostenersätze)	2225	3225	24	500	*	32.200,00	32.200,00	0,00	32.200,00	32.200,00	0,00
1/320000-724000	Reisegebühren	2225	3225	24	500		3.500,00	3.500,00	816,00	3.500,00	3.500,00	816,00
1/320000-724563	Kilometergeld	2225	3225	24	500		3.000,00	2.500,00	1.515,12	3.000,00	2.500,00	1.515,12
1/320000-728000	Sonstige Firmenleistungen	2225	3225	24	500		3.700,00	3.200,00	1.111,77	3.700,00	3.200,00	1.111,77
1/320000-728120	EDV Programme (Sonst.Firmenleistung)	2225	3225	24	201		0,00	0,00	769,20	0,00	0,00	769,20
1/320000-728250	Gebäudereinigung (Sonst.Firmenleist.)	2225	3225	24	500		23.500,00	22.500,00	15.795,80	23.500,00	22.500,00	15.795,80
1/320000-728260	Winterdienst (sonstige Leistungen)	2225	3225	24	240		400,00	0,00	0,00	400,00	0,00	0,00
1/320000-729110	Projektarbeiten (Sonstige Aufwendungen)	2225	3225	24	500		3.500,00	0,00	0,00	3.500,00	0,00	0,00
1/320000-729600	Verwaltungstangente (Sonstige Ausgaben)	2225	3225	24	500		0,00	0,00	5.360,41	0,00	0,00	5.360,41
SU 22 / 32	**Summe Aufwendungen / Auszahlungen operative Gebarung**						**1.975.700,00**	**1.862.700,00**	**1.775.213,58**	**1.899.900,00**	**1.753.100,00**	**1.676.520,12**
SA 0 / SA 1	**(0) Nettoergebnis (21 - 22) / (1) Geldfluss operative Gebarung (31 – 32)**						**-778.400,00**	**-740.800,00**	**-662.357,72**	**-770.200,00**	**-633.100,00**	**-538.701,83**
SU 23	**Summe Haushaltsrücklagen**						**0,00**	**0,00**	**0,00**	**0,00**	**0,00**	**0,00**
SA00	**Nettoergebnis nach Zuw./Entn. Haushaltsrücklagen (Saldo 0 +/- SU23)**						**-778.400,00**	**-740.800,00**	**-662.357,72**			

		MVAG EH	MVAG FH	QU	AOB	Ergebnisvoranschlag VA 2022	Ergebnisvoranschlag VA 2021	Ergebnisvoranschlag RA 2020	Finanzierungsvoranschlag VA 2022	Finanzierungsvoranschlag VA 2021	Finanzierungsvoranschlag RA 2020
Investive Gebarung											
2/320000+301000	Kapitaltransfers von Ländern, Landesfonds und Landeskammern		3331	33	500	0,00	0,00	0,00	4.000,00	0,00	1.184,00
SU 33	**Summe Einzahlungen investive Gebarung**								**4.000,00**	**0,00**	**1.184,00**
1/320000-042000	Amts-, Betriebs- und Geschäftsausstattung		3415	41	500	0,00	0,00	0,00	6.000,00	0,00	0,00
1/320000-042100	Wertvolle Lehrmittel (Betriebsausstattung)		3415	41	500	0,00	0,00	0,00	15.000,00	0,00	2.960,00
SU 34	**Summe Auszahlungen investive Gebarung**								**21.000,00**	**0,00**	**2.960,00**
SA2	**Saldo (2) Geldfluss aus der Investiven Gebarung (33 – 34)**								**-17.000,00**	**0,00**	**-1.776,00**
SA3	**Saldo (3) Nettofinanzierungssaldo (Saldo 1 + Saldo 2)**								**-787.200,00**	**-633.100,00**	**-540.477,83**
Finanzierungstätigkeit											
SU 35	**Summe Einzahlungen aus der Finanzierungstätigkeit**								**0,00**	**0,00**	**0,00**
SU 36	**Summe Auszahlungen aus der Finanzierungstätigkeit**								**0,00**	**0,00**	**0,00**
SA4	**Saldo (4) Geldfluss aus der Finanzierungstätigkeit (35 – 36)**								**0,00**	**0,00**	**0,00**
SA5	**Saldo (5) Geldfluss aus der voranschlagswirksamen Gebarung (Saldo 3 + Saldo 4)**								**-787.200,00**	**-633.100,00**	**-540.477,83**
323	**Einrichtungen der darstellenden Kunst**										
323000	**Einrichtg. d. darst. Kunst Kellertheater**										
Operative Gebarung											
2/323000+809000	Gegenwert Sachbezugsleistg. (Dienstwhg.)	2116	3116		110	3.200,00	3.500,00	3.138,00	3.200,00	3.500,00	3.138,00
2/323000+810500	Besuchergebühren (Leistungserlöse)	2114	3114	13	110	40.000,00	0,00	7.867,91	40.000,00	0,00	7.849,73
2/323000+810505	Besuchergebühren 5 % USt (ab 1.7.2020)	2114	3114	13	110	0,00	30.000,00	0,00	0,00	30.000,00	6.379,03
2/323000+811500	Miet- und Pachtzinse (20% Umsätze)	2115	3115	14	110	1.700,00	1.700,00	1.516,07	1.700,00	1.700,00	2.266,07
2/323000+829540	Sonstige Erträge (Umsatzersatz Covid-19)	2116	3116	18	110	0,00	0,00	3.221,72	0,00	0,00	0,00
2/323000+860900	Transfers von Bund, Bundesfonds und Bundeskammern (KIG)	2121	3121	15	440	0,00	14.000,00	0,00	0,00	14.000,00	0,00
SU 21 / 31	**Summe Erträge / Einzahlungen operative Gebarung**					**44.900,00**	**49.200,00**	**15.743,70**	**44.900,00**	**49.200,00**	**19.632,83**
1/323000-400000	Geringwertige Wirtschaftsgüter	2221	3221	23	110	700,00	700,00	0,00	700,00	700,00	0,00
1/323000-454000	Reinigungsmittel	2221	3221	23	110	200,00	200,00	0,00	200,00	200,00	0,00
1/323000-457000	Druckwerke	2221	3221	23	110	4.000,00	4.600,00	2.587,75	4.000,00	4.600,00	2.587,75
1/323000-459000	Sonstige Verbrauchsgüter	2221	3221	23	110	200,00	200,00	31,24	200,00	200,00	31,24
1/323000-600000	Strom (Energiebezüge)	2222	3222	24	110	700,00	500,00	372,82	700,00	500,00	372,82
1/323000-600020	Wärme (Energiebezüge)	2222	3222	24	110	2.600,00	2.600,00	1.920,06	2.600,00	2.600,00	1.920,06
1/323000-614000	Instandhaltung Gebäude	2224	3224	24	440	5.000,00	38.600,00	0,00	5.000,00	38.600,00	0,00
1/323000-618200	Instandhaltung Amts-, Betriebs- und Geschäftsausstattung (Sonstige Anlagen)	2224	3224	24	110	100,00	100,00	0,00	100,00	100,00	0,00
1/323000-657100	Disagien	2244	3244	25	110	500,00	400,00	123,89	500,00	400,00	123,89
1/323000-670000	Versicherungen	2222	3222	24	110	900,00	600,00	511,70	900,00	600,00	511,70

		MVAG EH	MVAG FH	QU	AOB	Ergebnisvoranschlag VA 2022	Ergebnisvoranschlag VA 2021	Ergebnisvoranschlag RA 2020	Finanzierungsvoranschlag VA 2022	Finanzierungsvoranschlag VA 2021	Finanzierungsvoranschlag RA 2020
1/323000-680000	Planmäßige Abschreibung	2226			210	200,00	300,00	441,35	0,00	0,00	0,00
1/323000-710000	Öffentliche Abgaben (Aufwendungen), ohne Gebühren gemäß FAG	2225	3225	24	110	600,00	600,00	375,74	600,00	600,00	375,74
1/323000-711000	Gebühren f. d. Benützung von Gemeindeeinrichtungen und Anlagen gem. FAG (Aufwand)	2225	3225	24	110	1.500,00	1.500,00	1.570,65	1.500,00	1.500,00	1.570,65
1/323000-728000	Sonstige Firmenleistungen	2225	3225	24	110	4.600,00	4.100,00	2.122,73	4.600,00	4.100,00	2.122,73
1/323000-728024	Ticketgebühr (Entgelte für sonstige Leistungen)	2225	3225	24	110	700,00	700,00	208,13	700,00	700,00	208,13
1/323000-728260	Winterdienst (sonstige Leistungen)	2225	3225	24	240	100,00	0,00	0,00	100,00	0,00	0,00
1/323000-728830	Eigenveranstaltungen (Sonst.Firmenleistg.)	2225	3225	24	110	50.000,00	35.000,00	12.064,40	50.000,00	35.000,00	12.064,40
SU 22 / 32	**Summe Aufwendungen / Auszahlungen operative Gebarung**					**72.600,00**	**90.700,00**	**22.330,46**	**72.400,00**	**90.400,00**	**21.889,11**
SA 0 / SA 1	**(0) Nettoergebnis (21 - 22) / (1) Geldfluss operative Gebarung (31 – 32)**					**-27.700,00**	**-41.500,00**	**-6.586,76**	**-27.500,00**	**-41.200,00**	**-2.256,28**
SU 23	**Summe Haushaltsrücklagen**					**0,00**	**0,00**	**0,00**	**0,00**	**0,00**	**0,00**
SA00	**Nettoergebnis nach Zuw./Entn. Haushaltsrücklagen (Saldo 0 +/- SU23)**					**-27.700,00**	**-41.500,00**	**-6.586,76**			
Investive Gebarung											
SU 33	**Summe Einzahlungen investive Gebarung**								**0,00**	**0,00**	**0,00**
SU 34	**Summe Auszahlungen investive Gebarung**								**0,00**	**0,00**	**0,00**
SA2	**Saldo (2) Geldfluss aus der Investiven Gebarung (33 – 34)**								**0,00**	**0,00**	**0,00**
SA3	**Saldo (3) Nettofinanzierungssaldo (Saldo 1 + Saldo 2)**								**-27.500,00**	**-41.200,00**	**-2.256,28**
Finanzierungstätigkeit											
SU 35	**Summe Einzahlungen aus der Finanzierungstätigkeit**								**0,00**	**0,00**	**0,00**
SU 36	**Summe Auszahlungen aus der Finanzierungstätigkeit**								**0,00**	**0,00**	**0,00**
SA4	**Saldo (4) Geldfluss aus der Finanzierungstätigkeit (35 – 36)**								**0,00**	**0,00**	**0,00**
SA5	**Saldo (5) Geldfluss aus der voranschlagswirksamen Gebarung (Saldo 3 + Saldo 4)**								**-27.500,00**	**-41.200,00**	**-2.256,28**
325	**Festspiele**										
325000	**Festspiele**										
Operative Gebarung											
2/325000+810003	Nebenerlöse	2114	3114	13	110	20.000,00	0,00	1,36	20.000,00	0,00	1,36
2/325000+810005	Nebenerlöse 5 % USt (ab 1.7.2020)	2114	3114	13	110	0,00	20.000,00	0,00	0,00	20.000,00	0,00
2/325000+810113	Inseratenerlöse (Nebenerlöse)	2114	3114	13	110	4.000,00	4.000,00	240,00	4.000,00	4.000,00	240,00
2/325000+810500	Besuchergebühren (Leistungserlöse)	2114	3114	13	110	480.000,00	0,00	1.500,84	480.000,00	0,00	1.500,84
2/325000+810505	Besuchergebühren 5 % USt (ab 1.7.2020)	2114	3114	13	110	0,00	378.000,00	0,00	0,00	378.000,00	100.771,43
2/325000+816200	Portoersätze (Kostenb.so.Verw.Lstg)	2114	3114	13	110	600,00	600,00	253,05	600,00	600,00	253,05
2/325000+829540	Sonstige Erträge (Umsatzersatz Covid-19)	2116	3116	18	110	0,00	0,00	5.991,37	0,00	0,00	0,00
2/325000+861500	Subvention d.Landes Nö (Lfd.Transfer.v.Land)	2121	3121	15	110	150.000,00	145.000,00	202.500,00	150.000,00	145.000,00	202.500,00

		MVAG EH	MVAG FH	QU	AOB	Ergebnisvoranschlag VA 2022	Ergebnisvoranschlag VA 2021	Ergebnisvoranschlag RA 2020	Finanzierungsvoranschlag VA 2022	Finanzierungsvoranschlag VA 2021	Finanzierungsvoranschlag RA 2020
2/325000+864100	Sponsoring (Kap.Tr.so.Untern.)	2123	3123	16	110	17.000,00	10.000,00	11.831,33	17.000,00	10.000,00	11.831,33
2/325000+868500	Spenden (Lfd.Tr.v.priv.Haush.)	2124	3124	16	110	0,00	0,00	6.576,00	0,00	0,00	6.576,00
SU 21 / 31	**Summe Erträge / Einzahlungen operative Gebarung**					**671.600,00**	**557.600,00**	**228.893,95**	**671.600,00**	**557.600,00**	**323.674,01**
1/325000-400000	Geringwertige Wirtschaftsgüter	2221	3221	23	110	1.500,00	400,00	0,00	1.500,00	400,00	0,00
1/325000-459000	Sonstige Verbrauchsgüter	2221	3221	23	110	0,00	0,00	91,60	0,00	0,00	91,60
1/325000-618200	Instandhaltung Amts-, Betriebs- und Geschäftsausstattung (Sonstige Anlagen)	2224	3224	24	110	5.000,00	6.500,00	2.222,54	5.000,00	6.500,00	2.222,54
1/325000-657100	Disagien	2244	3244	25	110	2.000,00	5.000,00	1.110,65	2.000,00	5.000,00	1.110,65
1/325000-680000	Planmäßige Abschreibung	2226			210	10.000,00	10.100,00	10.126,24	0,00	0,00	0,00
1/325000-710000	Öffentliche Abgaben (Aufwendungen), ohne Gebühren gemäß FAG	2225	3225	24	110	600,00	600,00	185,50	600,00	600,00	185,50
1/325000-728024	Ticketgebühr (Entgelte für sonstige Leistungen)	2225	3225	24	110	4.000,00	4.000,00	7,00	4.000,00	4.000,00	7,00
1/325000-728301	NÖ Theatersommer (Sonst.Firmenleistg.)	2225	3225	24	110	845.000,00	764.000,00	279.729,42	845.000,00	764.000,00	279.729,42
SU 22 / 32	**Summe Aufwendungen / Auszahlungen operative Gebarung**					**868.100,00**	**790.600,00**	**293.472,95**	**858.100,00**	**780.500,00**	**283.346,71**
SA 0 / SA 1	**(0) Nettoergebnis (21 - 22) / (1) Geldfluss operative Gebarung (31 – 32)**					**-196.500,00**	**-233.000,00**	**-64.579,00**	**-186.500,00**	**-222.900,00**	**40.327,30**
SU 23	**Summe Haushaltsrücklagen**					**0,00**	**0,00**	**0,00**	**0,00**	**0,00**	**0,00**
SA00	**Nettoergebnis nach Zuw./Entn. Haushaltsrücklagen (Saldo 0 +/- SU23)**					**-196.500,00**	**-233.000,00**	**-64.579,00**			
Investive Gebarung											
SU 33	**Summe Einzahlungen investive Gebarung**								**0,00**	**0,00**	**0,00**
SU 34	**Summe Auszahlungen investive Gebarung**								**0,00**	**0,00**	**0,00**
SA2	**Saldo (2) Geldfluss aus der Investiven Gebarung (33 – 34)**								**0,00**	**0,00**	**0,00**
SA3	**Saldo (3) Nettofinanzierungssaldo (Saldo 1 + Saldo 2)**								**-186.500,00**	**-222.900,00**	**40.327,30**
Finanzierungstätigkeit											
SU 35	**Summe Einzahlungen aus der Finanzierungstätigkeit**								**0,00**	**0,00**	**0,00**
SU 36	**Summe Auszahlungen aus der Finanzierungstätigkeit**								**0,00**	**0,00**	**0,00**
SA4	**Saldo (4) Geldfluss aus der Finanzierungstätigkeit (35 – 36)**								**0,00**	**0,00**	**0,00**
SA5	**Saldo (5) Geldfluss aus der voranschlagswirksamen Gebarung (Saldo 3 + Saldo 4)**								**-186.500,00**	**-222.900,00**	**40.327,30**
329	**Sonstige Einrichtungen und Maßnahmen**										
329000	**So. Einrichtg. u. Maßn. d. Musik- u. darst. Kunst**										
Operative Gebarung											
2/329000+810500	Besuchergebühren (Leistungserlöse)	2114	3114	13	110	4.000,00	0,00	0,00	4.000,00	0,00	224,54
2/329000+810505	Besuchergebühren 5 % USt (ab 1.7.2020)	2114	3114	13	110	0,00	1.500,00	256,66	0,00	1.500,00	2.559,66
2/329000+829540	Sonstige Erträge (Umsatzersatz Covid-19)	2116	3116	18	110	0,00	0,00	2.678,11	0,00	0,00	0,00
2/329000+829600	Kammerkonzerte (Sonstige Erträge)	2116	3116	18	110	18.000,00	17.500,00	6.353,89	18.000,00	17.500,00	6.353,89
2/329000+829605	Kammerkonzerte 5 % USt (ab 1.7.2020)	2116	3116	18	110	0,00	0,00	3.111,38	0,00	0,00	7.191,38

		MVAG EH	MVAG FH	QU	AOB	Ergebnisvoranschlag VA 2022	Ergebnisvoranschlag VA 2021	Ergebnisvoranschlag RA 2020	Finanzierungsvoranschlag VA 2022	Finanzierungsvoranschlag VA 2021	Finanzierungsvoranschlag RA 2020
2/329000+861500	Subvention d.Landes Nö (Lfd.Transfer.v.Land)	2121	3121	15	110	1.000,00	1.000,00	0,00	1.000,00	1.000,00	0,00
2/329000+864100	Sponsoring (Kap.Tr.so.Untern.)	2123	3123	16	110	1.000,00	1.000,00	0,00	1.000,00	1.000,00	0,00
SU 21 / 31	**Summe Erträge / Einzahlungen operative Gebarung**					**24.000,00**	**21.000,00**	**12.400,04**	**24.000,00**	**21.000,00**	**16.329,47**
1/329000-400000	Geringwertige Wirtschaftsgüter	2221	3221	23	110	100,00	100,00	0,00	100,00	100,00	0,00
1/329000-657100	Disagien	2244	3244	25	110	200,00	200,00	41,72	200,00	200,00	41,72
1/329000-710000	Öffentliche Abgaben (Aufwendungen), ohne Gebühren gemäß FAG	2225	3225	24	110	200,00	200,00	193,16	200,00	200,00	193,16
1/329000-728000	Sonstige Firmenleistungen	2225	3225	24	110	34.000,00	30.000,00	28.699,31	34.000,00	30.000,00	28.699,31
1/329000-728001	Veranstaltungen (Sonst.Firmenleist.)	2225	3225	24	110	14.500,00	3.000,00	5.483,69	14.500,00	3.000,00	5.468,69
1/329000-728024	Ticketgebühr (Entgelte für sonstige Leistungen)	2225	3225	24	110	300,00	200,00	0,00	300,00	200,00	0,00
1/329000-757100	Subventionen (Lfd.Tr.an pr.Org.)	2234	3234	27	110	33.100,00	11.500,00	7.578,00	33.100,00	11.500,00	8.678,00
SU 22 / 32	**Summe Aufwendungen / Auszahlungen operative Gebarung**					**82.400,00**	**45.200,00**	**41.995,88**	**82.400,00**	**45.200,00**	**43.080,88**
SA 0 / SA 1	**(0) Nettoergebnis (21 - 22) / (1) Geldfluss operative Gebarung (31 – 32)**					**-58.400,00**	**-24.200,00**	**-29.595,84**	**-58.400,00**	**-24.200,00**	**-26.751,41**
SU 23	**Summe Haushaltsrücklagen**					**0,00**	**0,00**	**0,00**	**0,00**	**0,00**	**0,00**
SA00	**Nettoergebnis nach Zuw./Entn. Haushaltsrücklagen (Saldo 0 +/- SU23)**					**-58.400,00**	**-24.200,00**	**-29.595,84**			
Investive Gebarung											
SU 33	**Summe Einzahlungen investive Gebarung**								**0,00**	**0,00**	**0,00**
SU 34	**Summe Auszahlungen investive Gebarung**								**0,00**	**0,00**	**0,00**
SA2	**Saldo (2) Geldfluss aus der Investiven Gebarung (33 – 34)**								**0,00**	**0,00**	**0,00**
SA3	**Saldo (3) Nettofinanzierungssaldo (Saldo 1 + Saldo 2)**								**-58.400,00**	**-24.200,00**	**-26.751,41**
Finanzierungstätigkeit											
SU 35	**Summe Einzahlungen aus der Finanzierungstätigkeit**								**0,00**	**0,00**	**0,00**
SU 36	**Summe Auszahlungen aus der Finanzierungstätigkeit**								**0,00**	**0,00**	**0,00**
SA4	**Saldo (4) Geldfluss aus der Finanzierungstätigkeit (35 – 36)**								**0,00**	**0,00**	**0,00**
SA5	**Saldo (5) Geldfluss aus der voranschlagswirksamen Gebarung (Saldo 3 + Saldo 4)**								**-58.400,00**	**-24.200,00**	**-26.751,41**
33	**Schrifttum und Sprache**										
330	**Förderung von Schrifttum und Sprache**										
330000	**Förderung von Schrifttum u. Sprache**										
Operative Gebarung											
SU 21 / 31	**Summe Erträge / Einzahlungen operative Gebarung**					**0,00**	**0,00**	**0,00**	**0,00**	**0,00**	**0,00**
1/330000-457000	Druckwerke	2221	3221	23	110	500,00	500,00	0,00	500,00	500,00	0,00
1/330000-757100	Subventionen (Lfd.Tr.an pr.Org.)	2234	3234	27	110	6.000,00	3.500,00	0,00	6.000,00	3.500,00	0,00
SU 22 / 32	**Summe Aufwendungen / Auszahlungen operative Gebarung**					**6.500,00**	**4.000,00**	**0,00**	**6.500,00**	**4.000,00**	**0,00**
SA 0 / SA 1	**(0) Nettoergebnis (21 - 22) / (1) Geldfluss operative Gebarung (31 – 32)**					**-6.500,00**	**-4.000,00**	**0,00**	**-6.500,00**	**-4.000,00**	**0,00**
SU 23	**Summe Haushaltsrücklagen**					**0,00**	**0,00**	**0,00**	**0,00**	**0,00**	**0,00**

		MVAG EH	MVAG FH	QU	AOB	Ergebnisvoranschlag VA 2022	Ergebnisvoranschlag VA 2021	Ergebnisvoranschlag RA 2020	Finanzierungsvoranschlag VA 2022	Finanzierungsvoranschlag VA 2021	Finanzierungsvoranschlag RA 2020
SA00	**Nettoergebnis nach Zuw./Entn. Haushaltsrücklagen (Saldo 0 +/- SU23)**					**-6.500,00**	**-4.000,00**	**0,00**			
Investive Gebarung											
SU 33	**Summe Einzahlungen investive Gebarung**								**0,00**	**0,00**	**0,00**
SU 34	**Summe Auszahlungen investive Gebarung**								**0,00**	**0,00**	**0,00**
SA2	**Saldo (2) Geldfluss aus der Investiven Gebarung (33 – 34)**								**0,00**	**0,00**	**0,00**
SA3	**Saldo (3) Nettofinanzierungssaldo (Saldo 1 + Saldo 2)**								**-6.500,00**	**-4.000,00**	**0,00**
Finanzierungstätigkeit											
SU 35	**Summe Einzahlungen aus der Finanzierungstätigkeit**								**0,00**	**0,00**	**0,00**
SU 36	**Summe Auszahlungen aus der Finanzierungstätigkeit**								**0,00**	**0,00**	**0,00**
SA4	**Saldo (4) Geldfluss aus der Finanzierungstätigkeit (35 – 36)**								**0,00**	**0,00**	**0,00**
SA5	**Saldo (5) Geldfluss aus der voranschlagswirksamen Gebarung (Saldo 3 + Saldo 4)**								**-6.500,00**	**-4.000,00**	**0,00**
36	**Heimatpflege**										
360	**Heimatmuseen**										
360000	**Heimatmuseum**										
Operative Gebarung											
2/360000+808300	Veräußerung von Handelswaren	2116	3116	16	101	100,00	100,00	45,13	100,00	100,00	45,13
2/360000+808500	Veräußerung v.Handelsw. (Bücher)	2116	3116	16	101	2.000,00	3.000,00	2.864,41	2.000,00	3.000,00	2.864,41
2/360000+810113	Inseratenerlöse (Nebenerlöse)	2114	3114	13	101	1.000,00	1.000,00	952,38	1.000,00	1.000,00	952,38
2/360000+810520	Besuchergebühren 13 % USt (ab 01.05.2016, Leistungserlöse)	2114	3114	13	101	2.500,00	2.000,00	1.450,00	2.500,00	2.000,00	1.450,00
2/360000+816000	Kostenbeitrag f.sonst. Verwaltungsleistungen	2114	3114	13	101	100,00	100,00	0,00	100,00	100,00	0,00
2/360000+817000	Erträge aus der Auflösung von Abfertigungsrückstellungen	2117			310	0,00	0,00	5.979,19	0,00	0,00	0,00
2/360000+817300	Erträge aus der Auflösung von Urlaubsrückstellungen	2117			310	2.000,00	0,00	0,00	0,00	0,00	0,00
2/360000+828000	Rückersätze von Aufwendungen	2116	3116	18	101	0,00	0,00	491,49	0,00	0,00	491,49
2/360000+829560	Energieabgabenvergütung	2116	3116	18	210	0,00	0,00	137,60	0,00	0,00	137,60
2/360000+860420	Altersteilzeit Rückerstattung (Lfd. Transfer Bund)	2121	3121	15	310	16.000,00	0,00	0,00	16.000,00	0,00	0,00
2/360000+860900	Transfers von Bund, Bundesfonds und Bundeskammern (KIG)	2121	3121	15	440	0,00	60.000,00	0,00	0,00	60.000,00	0,00
SU 21 / 31	**Summe Erträge / Einzahlungen operative Gebarung**					**23.700,00**	**66.200,00**	**11.920,20**	**21.700,00**	**66.200,00**	**5.941,01**
1/360000-400000	Geringwertige Wirtschaftsgüter	2221	3221	23	101	5.500,00	5.000,00	906,84	5.500,00	5.000,00	906,84
1/360000-400100	Dienstkleider (Geringwertige WG.)	2221	3221	23	101	100,00	100,00	0,00	100,00	100,00	0,00
1/360000-454000	Reinigungsmittel	2221	3221	23	101	300,00	300,00	95,89	300,00	300,00	95,89
1/360000-455000	Chemische u. sonstige artverwandte Mittel	2221	3221	23	101	200,00	100,00	294,00	200,00	100,00	294,00

		MVAG EH	MVAG FH	QU	AOB	Ergebnisvoranschlag VA 2022	Ergebnisvoranschlag VA 2021	Ergebnisvoranschlag RA 2020	Finanzierungsvoranschlag VA 2022	Finanzierungsvoranschlag VA 2021	Finanzierungsvoranschlag RA 2020
1/360000-456000	Büromittel	2221	3221	23	101	200,00	200,00	80,48	200,00	200,00	80,48
1/360000-457000	Druckwerke	2221	3221	23	101	6.000,00	6.000,00	2.374,69	6.000,00	6.000,00	2.374,69
1/360000-459000	Sonstige Verbrauchsgüter	2221	3221	23	101	500,00	500,00	149,86	500,00	500,00	149,86
1/360000-510000	Vertragsbedienstete Angestellte	2211	3211	20	310	142.200,00	92.600,00	87.591,45	142.200,00	92.600,00	87.591,45
1/360000-522000	Angestellte nicht ganzjährig beschäftigt	2211	3211	20	310	20.400,00	19.600,00	5.578,83	20.400,00	19.600,00	5.578,83
1/360000-565000	Mehrleistungsvergütungen	2211	3211	20	310	300,00	400,00	622,48	300,00	400,00	622,48
1/360000-569000	Sonstige Nebengebühren	2211	3211	20	310	6.100,00	4.500,00	3.858,89	6.100,00	4.500,00	3.858,89
1/360000-580100	DGB z.Ausgleichsfonds für Familienbeihilfen	2212	3212	20	310	6.600,00	4.600,00	3.808,42	6.600,00	4.600,00	3.808,42
1/360000-582100	Sonstige DGB zur sozialen Sicherheit	2212	3212	20	310	30.900,00	20.200,00	19.891,20	30.900,00	20.200,00	19.891,20
1/360000-582200	Sonstige DG-Beiträge Mitarbeitervorsorgekasse	2212	3212	20	310	800,00	800,00	502,51	800,00	800,00	502,51
1/360000-591000	Dotierung von Rückstellungen für Abfertigungen	2214			310	3.800,00	3.200,00	3.406,89	0,00	0,00	0,00
1/360000-592000	Dotierung von Rückstellungen für Jubiläumszuwendungen	2214			310	900,00	12.300,00	11.827,82	0,00	0,00	0,00
1/360000-593000	Dotierung von Rückstellungen für nicht konsumierte Urlaube	2214			310	2.000,00	0,00	2.475,38	0,00	0,00	0,00
1/360000-600000	Strom (Energiebezüge)	2222	3222	24	101	21.400,00	14.500,00	16.622,75	21.400,00	14.500,00	16.622,75
1/360000-600020	Wärme (Energiebezüge)	2222	3222	24	101	16.000,00	11.500,00	12.541,17	16.000,00	11.500,00	12.541,17
1/360000-614000	Instandhaltung Gebäude	2224	3224	24	440	43.900,00	143.800,00	33.260,30	43.900,00	143.800,00	33.260,30
1/360000-618110	Instandhaltung EDV (Sonstige Anlagen)	2224	3224	24	201	2.400,00	2.600,00	3.328,91	2.400,00	2.600,00	3.328,91
1/360000-618200	Instandhaltung Amts-, Betriebs- und Geschäftsausstattung (Sonstige Anlagen)	2224	3224	24	101	1.500,00	1.000,00	462,30	1.500,00	1.000,00	462,30
1/360000-630000	Postdienste	2222	3222	24	101	3.000,00	3.000,00	661,32	3.000,00	3.000,00	600,64
1/360000-631000	Telekommunikationsdienste	2222	3222	24	201	2.000,00	1.700,00	2.021,00	2.000,00	1.700,00	2.021,00
1/360000-631400	Telekommunikationsdienste (Internet, Standleitungen usw.)	2222	3222	24	201	2.200,00	2.300,00	2.146,68	2.200,00	2.300,00	2.146,68
1/360000-670000	Versicherungen	2222	3222	24	101	6.100,00	6.100,00	5.692,77	6.100,00	6.100,00	5.692,77
1/360000-680000	Planmäßige Abschreibung	2226			210	59.800,00	60.300,00	60.549,42	0,00	0,00	0,00
1/360000-705000	Operating Leasing	2223	3223	24	201	1.900,00	2.100,00	1.621,08	1.900,00	2.100,00	1.621,08
1/360000-711000	Gebühren f. d. Benützung von Gemeindeeinrichtungen und Anlagen gem. FAG (Aufwand)	2225	3225	24	101	4.500,00	4.300,00	4.306,85	4.500,00	4.300,00	4.306,85
1/360000-724000	Reisegebühren	2225	3225	24	101	200,00	200,00	14,20	200,00	200,00	14,20
1/360000-724563	Kilometergeld	2225	3225	24	101	200,00	200,00	19,32	200,00	200,00	19,32
1/360000-728000	Sonstige Firmenleistungen	2225	3225	24	101	7.000,00	6.000,00	1.353,66	7.000,00	6.000,00	1.353,66
1/360000-728250	Gebäudereinigung (Sonst.Firmenleist.)	2225	3225	24	101	5.500,00	5.000,00	2.580,72	5.500,00	5.000,00	2.580,72
1/360000-728260	Winterdienst (sonstige Leistungen)	2225	3225	24	240	600,00	0,00	0,00	600,00	0,00	0,00
SU 22 / 32	**Summe Aufwendungen / Auszahlungen operative Gebarung**					**405.000,00**	**435.000,00**	**290.648,08**	**338.500,00**	**359.200,00**	**212.327,89**
SA 0 / SA 1	**(0) Nettoergebnis (21 - 22) / (1) Geldfluss operative Gebarung (31 – 32)**					**-381.300,00**	**-368.800,00**	**-278.727,88**	**-316.800,00**	**-293.000,00**	**-206.386,88**

		MVAG EH	MVAG FH	QU	AOB	Ergebnisvoranschlag VA 2022	Ergebnisvoranschlag VA 2021	Ergebnisvoranschlag RA 2020	Finanzierungsvoranschlag VA 2022	Finanzierungsvoranschlag VA 2021	Finanzierungsvoranschlag RA 2020
SU 23	**Summe Haushaltsrücklagen**					**0,00**	**0,00**	**0,00**	**0,00**	**0,00**	**0,00**
SA00	**Nettoergebnis nach Zuw./Entn. Haushaltsrücklagen (Saldo 0 +/- SU23)**					**-381.300,00**	**-368.800,00**	**-278.727,88**			
Investive Gebarung											
SU 33	**Summe Einzahlungen investive Gebarung**								**0,00**	**0,00**	**0,00**
1/360000-046000	Kulturgüter beweglich		3416	41	101	0,00	0,00	0,00	3.000,00	0,00	10.725,00
SU 34	**Summe Auszahlungen investive Gebarung**								**3.000,00**	**0,00**	**10.725,00**
SA2	**Saldo (2) Geldfluss aus der Investiven Gebarung (33 – 34)**								**-3.000,00**	**0,00**	**-10.725,00**
SA3	**Saldo (3) Nettofinanzierungssaldo (Saldo 1 + Saldo 2)**								**-319.800,00**	**-293.000,00**	**-217.111,88**
Finanzierungstätigkeit											
SU 35	**Summe Einzahlungen aus der Finanzierungstätigkeit**								**0,00**	**0,00**	**0,00**
SU 36	**Summe Auszahlungen aus der Finanzierungstätigkeit**								**0,00**	**0,00**	**0,00**
SA4	**Saldo (4) Geldfluss aus der Finanzierungstätigkeit (35 – 36)**								**0,00**	**0,00**	**0,00**
SA5	**Saldo (5) Geldfluss aus der voranschlagswirksamen Gebarung (Saldo 3 + Saldo 4)**								**-319.800,00**	**-293.000,00**	**-217.111,88**
361	**Nichtwissenschaftliche Archive**										
361000	**Stadtarchiv**										
Operative Gebarung											
2/361000+816000	Kostenbeitrag f.sonst. Verwaltungsleistungen	2114	3114	13	101	100,00	0,00	85,10	100,00	0,00	85,10
2/361000+817000	Erträge aus der Auflösung von Abfertigungsrückstellungen	2117			310	0,00	0,00	56,18	0,00	0,00	0,00
2/361000+817300	Erträge aus der Auflösung von Urlaubsrückstellungen	2117			310	1.000,00	0,00	0,00	0,00	0,00	0,00
SU 21 / 31	**Summe Erträge / Einzahlungen operative Gebarung**					**1.100,00**	**0,00**	**141,28**	**100,00**	**0,00**	**85,10**
1/361000-400000	Geringwertige Wirtschaftsgüter	2221	3221	23	101	400,00	400,00	0,00	400,00	400,00	0,00
1/361000-400100	Dienstkleider (Geringwertige WG.)	2221	3221	23	101	100,00	100,00	0,00	100,00	100,00	0,00
1/361000-456000	Büromittel	2221	3221	23	101	500,00	500,00	75,39	500,00	500,00	75,39
1/361000-457000	Druckwerke	2221	3221	23	101	1.000,00	1.000,00	304,00	1.000,00	1.000,00	277,00
1/361000-459000	Sonstige Verbrauchsgüter	2221	3221	23	101	300,00	0,00	0,00	300,00	0,00	0,00
1/361000-510000	Vertragsbedienstete Angestellte	2211	3211	20	310	146.400,00	126.700,00	128.519,59	146.400,00	126.700,00	128.519,59
1/361000-565000	Mehrleistungsvergütungen	2211	3211	20	310	400,00	400,00	370,80	400,00	400,00	370,80
1/361000-569000	Sonstige Nebengebühren	2211	3211	20	310	7.400,00	6.200,00	6.316,66	7.400,00	6.200,00	6.316,66
1/361000-580100	DGB z.Ausgleichsfonds für Familienbeihilfen	2212	3212	20	310	6.100,00	5.200,00	5.273,13	6.100,00	5.200,00	5.273,13
1/361000-582100	Sonstige DGB zur sozialen Sicherheit	2212	3212	20	310	31.600,00	27.300,00	27.668,17	31.600,00	27.300,00	27.668,17
1/361000-582200	Sonstige DG-Beiträge Mitarbeitervorsorgekasse	2212	3212	20	310	800,00	700,00	663,00	800,00	700,00	663,00
1/361000-591000	Dotierung von Rückstellungen für Abfertigungen	2214			310	1.400,00	5.100,00	12.022,27	0,00	0,00	0,00

		MVAG EH	MVAG FH	QU	AOB	Ergebnisvoranschlag VA 2022	Ergebnisvoranschlag VA 2021	Ergebnisvoranschlag RA 2020	Finanzierungsvoranschlag VA 2022	Finanzierungsvoranschlag VA 2021	Finanzierungsvoranschlag RA 2020
1/361000-592000	Dotierung von Rückstellungen für Jubiläumszuwendungen	2214			310	1.600,00	3.600,00	8.177,74	0,00	0,00	0,00
1/361000-593000	Dotierung von Rückstellungen für nicht konsumierte Urlaube	2214			310	1.000,00	0,00	1.339,09	0,00	0,00	0,00
1/361000-618110	Instandhaltung EDV (Sonstige Anlagen)	2224	3224	24	201	3.200,00	4.200,00	3.047,68	3.200,00	4.200,00	3.047,68
1/361000-631000	Telekommunikationsdienste	2222	3222	24	201	200,00	200,00	216,84	200,00	200,00	216,84
1/361000-680000	Planmäßige Abschreibung	2226			210	100,00	100,00	126,17	0,00	0,00	0,00
1/361000-705000	Operating Leasing	2223	3223	24	201	1.900,00	1.800,00	1.945,32	1.900,00	1.800,00	1.945,32
1/361000-724000	Reisegebühren	2225	3225	24	101	400,00	0,00	0,00	400,00	0,00	0,00
1/361000-724563	Kilometergeld	2225	3225	24	101	500,00	300,00	85,26	500,00	300,00	85,26
1/361000-725000	Bibliothekserfordernisse	2225	3225	24	101	3.000,00	3.000,00	1.219,56	3.000,00	3.000,00	1.219,56
1/361000-728000	Sonstige Firmenleistungen	2225	3225	24	101	5.500,00	5.500,00	3.767,53	5.500,00	5.500,00	3.767,53
SU 22 / 32	**Summe Aufwendungen / Auszahlungen operative Gebarung**					**213.800,00**	**192.300,00**	**201.138,20**	**209.700,00**	**183.500,00**	**179.445,93**
SA 0 / SA 1	**(0) Nettoergebnis (21 - 22) / (1) Geldfluss operative Gebarung (31 – 32)**					**-212.700,00**	**-192.300,00**	**-200.996,92**	**-209.600,00**	**-183.500,00**	**-179.360,83**
SU 23	**Summe Haushaltsrücklagen**					**0,00**	**0,00**	**0,00**	**0,00**	**0,00**	**0,00**
SA00	**Nettoergebnis nach Zuw./Entn. Haushaltsrücklagen (Saldo 0 +/- SU23)**					**-212.700,00**	**-192.300,00**	**-200.996,92**			
Investive Gebarung											
SU 33	**Summe Einzahlungen investive Gebarung**								**0,00**	**0,00**	**0,00**
SU 34	**Summe Auszahlungen investive Gebarung**								**0,00**	**0,00**	**0,00**
SA2	**Saldo (2) Geldfluss aus der Investiven Gebarung (33 – 34)**								**0,00**	**0,00**	**0,00**
SA3	**Saldo (3) Nettofinanzierungssaldo (Saldo 1 + Saldo 2)**								**-209.600,00**	**-183.500,00**	**-179.360,83**
Finanzierungstätigkeit											
SU 35	**Summe Einzahlungen aus der Finanzierungstätigkeit**								**0,00**	**0,00**	**0,00**
SU 36	**Summe Auszahlungen aus der Finanzierungstätigkeit**								**0,00**	**0,00**	**0,00**
SA4	**Saldo (4) Geldfluss aus der Finanzierungstätigkeit (35 – 36)**								**0,00**	**0,00**	**0,00**
SA5	**Saldo (5) Geldfluss aus der voranschlagswirksamen Gebarung (Saldo 3 + Saldo 4)**								**-209.600,00**	**-183.500,00**	**-179.360,83**
362	**Denkmalpflege**										
362000	**Denkmalpflege**										
Operative Gebarung											
SU 21 / 31	**Summe Erträge / Einzahlungen operative Gebarung**					**0,00**	**0,00**	**0,00**	**0,00**	**0,00**	**0,00**
1/362000-600000	Strom (Energiebezüge)	2222	3222	24	440	600,00	300,00	234,31	600,00	300,00	234,31
1/362000-619100	Instandh. Denkmäler (Sonderanlagen)	2224	3224	24	440	28.400,00	45.000,00	348,00	28.400,00	45.000,00	348,00
1/362000-619200	Instandh. Ehrengräber (Sonderanlagen)	2224	3224	24	510	12.400,00	9.000,00	8.741,90	12.400,00	9.000,00	8.741,90
1/362000-710000	Öffentliche Abgaben (Aufwendungen), ohne Gebühren gemäß FAG	2225	3225	24	510	600,00	0,00	350,00	600,00	0,00	350,00
1/362000-757100	Subventionen (Lfd.Tr.an pr.Org.)	2234	3234	27	110	5.000,00	5.000,00	3.000,00	5.000,00	5.000,00	2.400,00
SU 22 / 32	**Summe Aufwendungen / Auszahlungen operative Gebarung**					**47.000,00**	**59.300,00**	**12.674,21**	**47.000,00**	**59.300,00**	**12.074,21**
SA 0 / SA 1	**(0) Nettoergebnis (21 - 22) / (1) Geldfluss operative Gebarung (31 – 32)**					**-47.000,00**	**-59.300,00**	**-12.674,21**	**-47.000,00**	**-59.300,00**	**-12.074,21**

		MVAG EH	MVAG FH	QU	AOB	Ergebnisvoranschlag VA 2022	Ergebnisvoranschlag VA 2021	Ergebnisvoranschlag RA 2020	Finanzierungsvoranschlag VA 2022	Finanzierungsvoranschlag VA 2021	Finanzierungsvoranschlag RA 2020
SU 23	**Summe Haushaltsrücklagen**					**0,00**	**0,00**	**0,00**	**0,00**	**0,00**	**0,00**
SA00	**Nettoergebnis nach Zuw./Entn. Haushaltsrücklagen (Saldo 0 +/- SU23)**					**-47.000,00**	**-59.300,00**	**-12.674,21**			
Investive Gebarung											
SU 33	**Summe Einzahlungen investive Gebarung**								**0,00**	**0,00**	**0,00**
SU 34	**Summe Auszahlungen investive Gebarung**								**0,00**	**0,00**	**0,00**
SA2	**Saldo (2) Geldfluss aus der Investiven Gebarung (33 – 34)**								**0,00**	**0,00**	**0,00**
SA3	**Saldo (3) Nettofinanzierungssaldo (Saldo 1 + Saldo 2)**								**-47.000,00**	**-59.300,00**	**-12.074,21**
Finanzierungstätigkeit											
SU 35	**Summe Einzahlungen aus der Finanzierungstätigkeit**								**0,00**	**0,00**	**0,00**
SU 36	**Summe Auszahlungen aus der Finanzierungstätigkeit**								**0,00**	**0,00**	**0,00**
SA4	**Saldo (4) Geldfluss aus der Finanzierungstätigkeit (35 – 36)**								**0,00**	**0,00**	**0,00**
SA5	**Saldo (5) Geldfluss aus der voranschlagswirksamen Gebarung (Saldo 3 + Saldo 4)**								**-47.000,00**	**-59.300,00**	**-12.074,21**
369	**Sonstige Einrichtungen und Maßnahmen**										
369000	**So. Einrichtg. u. Maßn. der Heimatpflege**										
Operative Gebarung											
SU 21 / 31	**Summe Erträge / Einzahlungen operative Gebarung**					**0,00**	**0,00**	**0,00**	**0,00**	**0,00**	**0,00**
1/369000-728000	Sonstige Firmenleistungen	2225	3225	24	101	1.500,00	1.500,00	88,71	1.500,00	1.500,00	88,71
1/369000-757100	Subventionen (Lfd.Tr.an pr.Org.)	2234	3234	27	110	700,00	700,00	0,00	700,00	700,00	0,00
SU 22 / 32	**Summe Aufwendungen / Auszahlungen operative Gebarung**					**2.200,00**	**2.200,00**	**88,71**	**2.200,00**	**2.200,00**	**88,71**
SA 0 / SA 1	**(0) Nettoergebnis (21 - 22) / (1) Geldfluss operative Gebarung (31 – 32)**					**-2.200,00**	**-2.200,00**	**-88,71**	**-2.200,00**	**-2.200,00**	**-88,71**
SU 23	**Summe Haushaltsrücklagen**					**0,00**	**0,00**	**0,00**	**0,00**	**0,00**	**0,00**
SA00	**Nettoergebnis nach Zuw./Entn. Haushaltsrücklagen (Saldo 0 +/- SU23)**					**-2.200,00**	**-2.200,00**	**-88,71**			
Investive Gebarung											
SU 33	**Summe Einzahlungen investive Gebarung**								**0,00**	**0,00**	**0,00**
SU 34	**Summe Auszahlungen investive Gebarung**								**0,00**	**0,00**	**0,00**
SA2	**Saldo (2) Geldfluss aus der Investiven Gebarung (33 – 34)**								**0,00**	**0,00**	**0,00**
SA3	**Saldo (3) Nettofinanzierungssaldo (Saldo 1 + Saldo 2)**								**-2.200,00**	**-2.200,00**	**-88,71**
Finanzierungstätigkeit											
SU 35	**Summe Einzahlungen aus der Finanzierungstätigkeit**								**0,00**	**0,00**	**0,00**
SU 36	**Summe Auszahlungen aus der Finanzierungstätigkeit**								**0,00**	**0,00**	**0,00**
SA4	**Saldo (4) Geldfluss aus der Finanzierungstätigkeit (35 – 36)**								**0,00**	**0,00**	**0,00**
SA5	**Saldo (5) Geldfluss aus der voranschlagswirksamen Gebarung (Saldo 3 + Saldo 4)**								**-2.200,00**	**-2.200,00**	**-88,71**

		MVAG EH	MVAG FH	QU	AOB	Ergebnisvoranschlag VA 2022	Ergebnisvoranschlag VA 2021	Ergebnisvoranschlag RA 2020	Finanzierungsvoranschlag VA 2022	Finanzierungsvoranschlag VA 2021	Finanzierungsvoranschlag RA 2020
38	**Sonstige Kulturpflege**										
381	**Maßnahmen der Kulturpflege**										
381000	**Maßnahmen der Kulturpflege**										
Operative Gebarung											
2/381000+810500	Besuchergebühren (Leistungserlöse)	2114	3114	13	110	1.500,00	1.000,00	0,00	1.500,00	1.000,00	0,00
2/381000+829000	Sonstige Erträge	2116	3116	18	110	6.000,00	2.500,00	6.500,00	6.000,00	2.500,00	6.500,00
2/381000+861500	Subvention d.Landes Nö (Lfd.Transfer.v.Land)	2121	3121	15	110	11.000,00	11.000,00	8.000,00	11.000,00	11.000,00	8.000,00
SU 21 / 31	**Summe Erträge / Einzahlungen operative Gebarung**					**18.500,00**	**14.500,00**	**14.500,00**	**18.500,00**	**14.500,00**	**14.500,00**
1/381000-728000	Sonstige Firmenleistungen	2225	3225	24	110	30.000,00	29.500,00	24.200,00	30.000,00	29.500,00	24.200,00
1/381000-757100	Subventionen (Lfd.Tr.an pr.Org.)	2234	3234	27	110	4.500,00	4.500,00	1.000,00	4.500,00	4.500,00	3.040,00
SU 22 / 32	**Summe Aufwendungen / Auszahlungen operative Gebarung**					**34.500,00**	**34.000,00**	**25.200,00**	**34.500,00**	**34.000,00**	**27.240,00**
SA 0 / SA 1	**(0) Nettoergebnis (21 - 22) / (1) Geldfluss operative Gebarung (31 – 32)**					**-16.000,00**	**-19.500,00**	**-10.700,00**	**-16.000,00**	**-19.500,00**	**-12.740,00**
SU 23	**Summe Haushaltsrücklagen**					**0,00**	**0,00**	**0,00**	**0,00**	**0,00**	**0,00**
SA00	**Nettoergebnis nach Zuw./Entn. Haushaltsrücklagen (Saldo 0 +/- SU23)**					**-16.000,00**	**-19.500,00**	**-10.700,00**			
Investive Gebarung											
SU 33	**Summe Einzahlungen investive Gebarung**								**0,00**	**0,00**	**0,00**
SU 34	**Summe Auszahlungen investive Gebarung**								**0,00**	**0,00**	**0,00**
SA2	**Saldo (2) Geldfluss aus der Investiven Gebarung (33 – 34)**								**0,00**	**0,00**	**0,00**
SA3	**Saldo (3) Nettofinanzierungssaldo (Saldo 1 + Saldo 2)**								**-16.000,00**	**-19.500,00**	**-12.740,00**
Finanzierungstätigkeit											
SU 35	**Summe Einzahlungen aus der Finanzierungstätigkeit**								**0,00**	**0,00**	**0,00**
SU 36	**Summe Auszahlungen aus der Finanzierungstätigkeit**								**0,00**	**0,00**	**0,00**
SA4	**Saldo (4) Geldfluss aus der Finanzierungstätigkeit (35 – 36)**								**0,00**	**0,00**	**0,00**
SA5	**Saldo (5) Geldfluss aus der voranschlagswirksamen Gebarung (Saldo 3 + Saldo 4)**								**-16.000,00**	**-19.500,00**	**-12.740,00**
39	**Kultus**										
390	**Kirchliche Angelegenheiten**										
390000	**Kirchliche Angelegenheiten**										
Operative Gebarung											
SU 21 / 31	**Summe Erträge / Einzahlungen operative Gebarung**					**0,00**	**0,00**	**0,00**	**0,00**	**0,00**	**0,00**
1/390000-757300	Beitr.Kircheninstands. (Lfd.Tr.an pr.Org.)	2234	3234	27	110	5.000,00	0,00	0,00	5.000,00	0,00	0,00
SU 22 / 32	**Summe Aufwendungen / Auszahlungen operative Gebarung**					**5.000,00**	**0,00**	**0,00**	**5.000,00**	**0,00**	**0,00**
SA 0 / SA 1	**(0) Nettoergebnis (21 - 22) / (1) Geldfluss operative Gebarung (31 – 32)**					**-5.000,00**	**0,00**	**0,00**	**-5.000,00**	**0,00**	**0,00**
SU 23	**Summe Haushaltsrücklagen**					**0,00**	**0,00**	**0,00**	**0,00**	**0,00**	**0,00**
SA00	**Nettoergebnis nach Zuw./Entn. Haushaltsrücklagen (Saldo 0 +/- SU23)**					**-5.000,00**	**0,00**	**0,00**			

		MVAG EH	MVAG FH	QU	AOB	Ergebnisvoranschlag VA 2022	Ergebnisvoranschlag VA 2021	Ergebnisvoranschlag RA 2020	Finanzierungsvoranschlag VA 2022	Finanzierungsvoranschlag VA 2021	Finanzierungsvoranschlag RA 2020
Investive Gebarung											
SU 33	**Summe Einzahlungen investive Gebarung**								**0,00**	**0,00**	**0,00**
SU 34	**Summe Auszahlungen investive Gebarung**								**0,00**	**0,00**	**0,00**
SA2	**Saldo (2) Geldfluss aus der Investiven Gebarung (33 – 34)**								**0,00**	**0,00**	**0,00**
SA3	**Saldo (3) Nettofinanzierungssaldo (Saldo 1 + Saldo 2)**								**-5.000,00**	**0,00**	**0,00**
Finanzierungstätigkeit											
SU 35	**Summe Einzahlungen aus der Finanzierungstätigkeit**								**0,00**	**0,00**	**0,00**
SU 36	**Summe Auszahlungen aus der Finanzierungstätigkeit**								**0,00**	**0,00**	**0,00**
SA4	**Saldo (4) Geldfluss aus der Finanzierungstätigkeit (35 – 36)**								**0,00**	**0,00**	**0,00**
SA5	**Saldo (5) Geldfluss aus der voranschlagswirksamen Gebarung (Saldo 3 + Saldo 4)**								**-5.000,00**	**0,00**	**0,00**

		MVAG EH	MVAG FH	QU	AOB	Ergebnisvoranschlag VA 2022	Ergebnisvoranschlag VA 2021	Ergebnisvoranschlag RA 2020	Finanzierungsvoranschlag VA 2022	Finanzierungsvoranschlag VA 2021	Finanzierungsvoranschlag RA 2020
4	**Soziale Wohlfahrt und Wohnbauförderung**										
40	**Gesonderte Verwaltung**										
400	**Sozialamt**										
400000	**Sozialamt**										
Operative Gebarung											
2/400000+817300	Erträge aus der Auflösung von Urlaubsrückstellungen	2117			310	1.800,00	0,00	0,00	0,00	0,00	0,00
SU 21 / 31	**Summe Erträge / Einzahlungen operative Gebarung**					**1.800,00**	**0,00**	**0,00**	**0,00**	**0,00**	**0,00**
1/400000-400000	Geringwertige Wirtschaftsgüter	2221	3221	23	330	200,00	200,00	29,95	200,00	200,00	29,95
1/400000-400100	Dienstkleider (Geringwertige WG.)	2221	3221	23	330	200,00	200,00	0,00	200,00	200,00	0,00
1/400000-456000	Büromittel	2221	3221	23	330	300,00	300,00	17,55	300,00	300,00	17,55
1/400000-457000	Druckwerke	2221	3221	23	330	200,00	200,00	82,59	200,00	200,00	82,59
1/400000-459000	Sonstige Verbrauchsgüter	2221	3221	23	330	200,00	200,00	52,21	200,00	200,00	52,21
1/400000-510000	Vertragsbedienstete Angestellte	2211	3211	20	310	70.200,00	68.800,00	65.493,40	70.200,00	68.800,00	65.493,40
1/400000-565000	Mehrleistungsvergütungen	2211	3211	20	310	200,00	800,00	0,00	200,00	800,00	0,00
1/400000-569000	Sonstige Nebengebühren	2211	3211	20	310	3.000,00	3.200,00	2.567,57	3.000,00	3.200,00	2.567,57
1/400000-580100	DGB z.Ausgleichsfonds für Familienbeihilfen	2212	3212	20	310	1.500,00	2.800,00	2.654,37	1.500,00	2.800,00	2.654,37
1/400000-582100	Sonstige DGB zur sozialen Sicherheit	2212	3212	20	310	14.600,00	14.400,00	13.556,61	14.600,00	14.400,00	13.556,61
1/400000-582200	Sonstige DG-Beiträge Mitarbeitervorsorgekasse	2212	3212	20	310	600,00	500,00	480,88	600,00	500,00	480,88
1/400000-591000	Dotierung von Rückstellungen für Abfertigungen	2214			310	1.100,00	1.800,00	1.951,88	0,00	0,00	0,00
1/400000-592000	Dotierung von Rückstellungen für Jubiläumszuwendungen	2214			310	500,00	800,00	783,36	0,00	0,00	0,00
1/400000-593000	Dotierung von Rückstellungen für nicht konsumierte Urlaube	2214			310	1.800,00	0,00	2.293,32	0,00	0,00	0,00
1/400000-618110	Instandhaltung EDV (Sonstige Anlagen)	2224	3224	24	201	2.400,00	2.900,00	2.334,63	2.400,00	2.900,00	2.334,63
1/400000-680000	Planmäßige Abschreibung	2226			210	100,00	100,00	58,32	0,00	0,00	0,00
1/400000-705000	Operating Leasing	2223	3223	24	201	1.900,00	1.600,00	1.945,32	1.900,00	1.600,00	1.945,32
1/400000-711000	Gebühren f. d. Benützung von Gemeindeeinrichtungen und Anlagen gem. FAG (Aufwand)	2225	3225	24	330	2.000,00	800,00	450,15	2.000,00	800,00	450,15
1/400000-724000	Reisegebühren	2225	3225	24	330	500,00	500,00	0,00	500,00	500,00	0,00
1/400000-724563	Kilometergeld	2225	3225	24	330	100,00	100,00	0,00	100,00	100,00	0,00
1/400000-728000	Sonstige Firmenleistungen	2225	3225	24	330	5.500,00	1.500,00	15,00	5.500,00	1.500,00	15,00
SU 22 / 32	**Summe Aufwendungen / Auszahlungen operative Gebarung**					**107.100,00**	**101.700,00**	**94.767,11**	**103.600,00**	**99.000,00**	**89.680,23**
SA 0 / SA 1	**(0) Nettoergebnis (21 - 22) / (1) Geldfluss operative Gebarung (31 – 32)**					**-105.300,00**	**-101.700,00**	**-94.767,11**	**-103.600,00**	**-99.000,00**	**-89.680,23**
SU 23	**Summe Haushaltsrücklagen**					**0,00**	**0,00**	**0,00**	**0,00**	**0,00**	**0,00**

		MVAG EH	MVAG FH	QU	AOB	Ergebnisvoranschlag VA 2022	Ergebnisvoranschlag VA 2021	Ergebnisvoranschlag RA 2020	Finanzierungsvoranschlag VA 2022	Finanzierungsvoranschlag VA 2021	Finanzierungsvoranschlag RA 2020
SA00	**Nettoergebnis nach Zuw./Entn. Haushaltsrücklagen (Saldo 0 +/- SU23)**					**-105.300,00**	**-101.700,00**	**-94.767,11**			
Investive Gebarung											
SU 33	**Summe Einzahlungen investive Gebarung**								**0,00**	**0,00**	**0,00**
SU 34	**Summe Auszahlungen investive Gebarung**								**0,00**	**0,00**	**0,00**
SA2	**Saldo (2) Geldfluss aus der Investiven Gebarung (33 – 34)**								**0,00**	**0,00**	**0,00**
SA3	**Saldo (3) Nettofinanzierungssaldo (Saldo 1 + Saldo 2)**								**-103.600,00**	**-99.000,00**	**-89.680,23**
Finanzierungstätigkeit											
SU 35	**Summe Einzahlungen aus der Finanzierungstätigkeit**								**0,00**	**0,00**	**0,00**
SU 36	**Summe Auszahlungen aus der Finanzierungstätigkeit**								**0,00**	**0,00**	**0,00**
SA4	**Saldo (4) Geldfluss aus der Finanzierungstätigkeit (35 – 36)**								**0,00**	**0,00**	**0,00**
SA5	**Saldo (5) Geldfluss aus der voranschlagswirksamen Gebarung (Saldo 3 + Saldo 4)**								**-103.600,00**	**-99.000,00**	**-89.680,23**
41	**Allgemeine öffentliche Wohlfahrt**										
419	**Sonstige Einrichtungen und Maßnahmen**										
419000	**So. Einrichtg. u. Maßn. d. öffentl. Wohlfahrt**										
Operative Gebarung											
2/419000+861000	Transfers von Ländern, Landesfonds und Landeskammern	2121	3121	15	330	0,00	0,00	405.447,16	0,00	0,00	405.447,16
SU 21 / 31	**Summe Erträge / Einzahlungen operative Gebarung**					**0,00**	**0,00**	**405.447,16**	**0,00**	**0,00**	**405.447,16**
1/419000-751400	Beitrag §56(1) SHG (Lfd.Transfer a. Land)	2231	3231	26	330	220.000,00	227.000,00	213.114,74	220.000,00	227.000,00	213.114,74
1/419000-751700	Soz.hilfe Beitrag n. Fin.kraft (§56 (4) SHG)	2231	3231	26	330	5.394.000,00	4.965.000,00	4.764.747,02	5.394.000,00	4.965.000,00	4.764.747,02
SU 22 / 32	**Summe Aufwendungen / Auszahlungen operative Gebarung**					**5.614.000,00**	**5.192.000,00**	**4.977.861,76**	**5.614.000,00**	**5.192.000,00**	**4.977.861,76**
SA 0 / SA 1	**(0) Nettoergebnis (21 - 22) / (1) Geldfluss operative Gebarung (31 – 32)**					**-5.614.000,00**	**-5.192.000,00**	**-4.572.414,60**	**-5.614.000,00**	**-5.192.000,00**	**-4.572.414,60**
SU 23	**Summe Haushaltsrücklagen**					**0,00**	**0,00**	**0,00**	**0,00**	**0,00**	**0,00**
SA00	**Nettoergebnis nach Zuw./Entn. Haushaltsrücklagen (Saldo 0 +/- SU23)**					**-5.614.000,00**	**-5.192.000,00**	**-4.572.414,60**			
Investive Gebarung											
SU 33	**Summe Einzahlungen investive Gebarung**								**0,00**	**0,00**	**0,00**
SU 34	**Summe Auszahlungen investive Gebarung**								**0,00**	**0,00**	**0,00**
SA2	**Saldo (2) Geldfluss aus der Investiven Gebarung (33 – 34)**								**0,00**	**0,00**	**0,00**
SA3	**Saldo (3) Nettofinanzierungssaldo (Saldo 1 + Saldo 2)**								**-5.614.000,00**	**-5.192.000,00**	**-4.572.414,60**
Finanzierungstätigkeit											
SU 35	**Summe Einzahlungen aus der Finanzierungstätigkeit**								**0,00**	**0,00**	**0,00**
SU 36	**Summe Auszahlungen aus der Finanzierungstätigkeit**								**0,00**	**0,00**	**0,00**
SA4	**Saldo (4) Geldfluss aus der Finanzierungstätigkeit (35 – 36)**								**0,00**	**0,00**	**0,00**

		MVAG EH	MVAG FH	QU	AOB	Ergebnisvoranschlag VA 2022	Ergebnisvoranschlag VA 2021	Ergebnisvoranschlag RA 2020	Finanzierungsvoranschlag VA 2022	Finanzierungsvoranschlag VA 2021	Finanzierungsvoranschlag RA 2020
SA5	**Saldo (5) Geldfluss aus der voranschlagswirksamen Gebarung (Saldo 3 + Saldo 4)**								**-5.614.000,00**	**-5.192.000,00**	**-4.572.414,60**
42	**Freie Wohlfahrt**										
423	**Essen auf Rädern**										
423000	**Essen auf Rädern**										
Operative Gebarung											
SU 21 / 31	**Summe Erträge / Einzahlungen operative Gebarung**					**0,00**	**0,00**	**0,00**	**0,00**	**0,00**	**0,00**
1/423000-757000	Lfd. Transfer an private Organisationen	2234	3234	27	330	4.000,00	4.000,00	4.000,00	4.000,00	4.000,00	4.000,00
SU 22 / 32	**Summe Aufwendungen / Auszahlungen operative Gebarung**					**4.000,00**	**4.000,00**	**4.000,00**	**4.000,00**	**4.000,00**	**4.000,00**
SA 0 / SA 1	**(0) Nettoergebnis (21 - 22) / (1) Geldfluss operative Gebarung (31 – 32)**					**-4.000,00**	**-4.000,00**	**-4.000,00**	**-4.000,00**	**-4.000,00**	**-4.000,00**
SU 23	**Summe Haushaltsrücklagen**					**0,00**	**0,00**	**0,00**	**0,00**	**0,00**	**0,00**
SA00	**Nettoergebnis nach Zuw./Entn. Haushaltsrücklagen (Saldo 0 +/- SU23)**					**-4.000,00**	**-4.000,00**	**-4.000,00**			
Investive Gebarung											
SU 33	**Summe Einzahlungen investive Gebarung**								**0,00**	**0,00**	**0,00**
SU 34	**Summe Auszahlungen investive Gebarung**								**0,00**	**0,00**	**0,00**
SA2	**Saldo (2) Geldfluss aus der Investiven Gebarung (33 – 34)**								**0,00**	**0,00**	**0,00**
SA3	**Saldo (3) Nettofinanzierungssaldo (Saldo 1 + Saldo 2)**								**-4.000,00**	**-4.000,00**	**-4.000,00**
Finanzierungstätigkeit											
SU 35	**Summe Einzahlungen aus der Finanzierungstätigkeit**								**0,00**	**0,00**	**0,00**
SU 36	**Summe Auszahlungen aus der Finanzierungstätigkeit**								**0,00**	**0,00**	**0,00**
SA4	**Saldo (4) Geldfluss aus der Finanzierungstätigkeit (35 – 36)**								**0,00**	**0,00**	**0,00**
SA5	**Saldo (5) Geldfluss aus der voranschlagswirksamen Gebarung (Saldo 3 + Saldo 4)**								**-4.000,00**	**-4.000,00**	**-4.000,00**
429	**Sonstige Einrichtungen und Maßnahmen**										
429000	**So. Einrichtg. u. Maßn. d. freien Wohlfahrt**										
Operative Gebarung											
SU 21 / 31	**Summe Erträge / Einzahlungen operative Gebarung**					**0,00**	**0,00**	**0,00**	**0,00**	**0,00**	**0,00**
1/429000-757000	Lfd. Transfer an private Organisationen	2234	3234	27	330	12.500,00	7.500,00	2.500,00	12.500,00	7.500,00	2.500,00
1/429000-757255	Veranstaltungsbeitrag (Lfd.Tr.an pr.Org.)	2234	3234	27	330	10.500,00	10.500,00	2.646,00	10.500,00	10.500,00	2.646,00
1/429000-768200	Unterstützungen (Zuw.an phys.Personen)	2234	3234	27	001	0,00	0,00	120,00	0,00	0,00	120,00
SU 22 / 32	**Summe Aufwendungen / Auszahlungen operative Gebarung**					**23.000,00**	**18.000,00**	**5.266,00**	**23.000,00**	**18.000,00**	**5.266,00**
SA 0 / SA 1	**(0) Nettoergebnis (21 - 22) / (1) Geldfluss operative Gebarung (31 – 32)**					**-23.000,00**	**-18.000,00**	**-5.266,00**	**-23.000,00**	**-18.000,00**	**-5.266,00**
SU 23	**Summe Haushaltsrücklagen**					**0,00**	**0,00**	**0,00**	**0,00**	**0,00**	**0,00**
SA00	**Nettoergebnis nach Zuw./Entn. Haushaltsrücklagen (Saldo 0 +/- SU23)**					**-23.000,00**	**-18.000,00**	**-5.266,00**			
Investive Gebarung											
SU 33	**Summe Einzahlungen investive Gebarung**								**0,00**	**0,00**	**0,00**
SU 34	**Summe Auszahlungen investive Gebarung**								**0,00**	**0,00**	**0,00**

		MVAG EH	MVAG FH	QU	AOB	Ergebnisvoranschlag VA 2022	Ergebnisvoranschlag VA 2021	Ergebnisvoranschlag RA 2020	Finanzierungsvoranschlag VA 2022	Finanzierungsvoranschlag VA 2021	Finanzierungsvoranschlag RA 2020
SA2	**Saldo (2) Geldfluss aus der Investiven Gebarung (33 – 34)**								**0,00**	**0,00**	**0,00**
SA3	**Saldo (3) Nettofinanzierungssaldo (Saldo 1 + Saldo 2)**								**-23.000,00**	**-18.000,00**	**-5.266,00**
Finanzierungstätigkeit											
SU 35	**Summe Einzahlungen aus der Finanzierungstätigkeit**								**0,00**	**0,00**	**0,00**
SU 36	**Summe Auszahlungen aus der Finanzierungstätigkeit**								**0,00**	**0,00**	**0,00**
SA4	**Saldo (4) Geldfluss aus der Finanzierungstätigkeit (35 – 36)**								**0,00**	**0,00**	**0,00**
SA5	**Saldo (5) Geldfluss aus der voranschlagswirksamen Gebarung (Saldo 3 + Saldo 4)**								**-23.000,00**	**-18.000,00**	**-5.266,00**
429100	**Seniorenbetreuung**										
Operative Gebarung											
SU 21 / 31	**Summe Erträge / Einzahlungen operative Gebarung**					**0,00**	**0,00**	**0,00**	**0,00**	**0,00**	**0,00**
1/429100-757100	Subventionen (Lfd.Tr.an pr.Org.)	2234	3234	27	330	7.500,00	3.800,00	2.350,00	7.500,00	3.800,00	2.350,00
SU 22 / 32	**Summe Aufwendungen / Auszahlungen operative Gebarung**					**7.500,00**	**3.800,00**	**2.350,00**	**7.500,00**	**3.800,00**	**2.350,00**
SA 0 / SA 1	**(0) Nettoergebnis (21 - 22) / (1) Geldfluss operative Gebarung (31 – 32)**					**-7.500,00**	**-3.800,00**	**-2.350,00**	**-7.500,00**	**-3.800,00**	**-2.350,00**
SU 23	**Summe Haushaltsrücklagen**					**0,00**	**0,00**	**0,00**	**0,00**	**0,00**	**0,00**
SA00	**Nettoergebnis nach Zuw./Entn. Haushaltsrücklagen (Saldo 0 +/- SU23)**					**-7.500,00**	**-3.800,00**	**-2.350,00**			
Investive Gebarung											
SU 33	**Summe Einzahlungen investive Gebarung**								**0,00**	**0,00**	**0,00**
SU 34	**Summe Auszahlungen investive Gebarung**								**0,00**	**0,00**	**0,00**
SA2	**Saldo (2) Geldfluss aus der Investiven Gebarung (33 – 34)**								**0,00**	**0,00**	**0,00**
SA3	**Saldo (3) Nettofinanzierungssaldo (Saldo 1 + Saldo 2)**								**-7.500,00**	**-3.800,00**	**-2.350,00**
Finanzierungstätigkeit											
SU 35	**Summe Einzahlungen aus der Finanzierungstätigkeit**								**0,00**	**0,00**	**0,00**
SU 36	**Summe Auszahlungen aus der Finanzierungstätigkeit**								**0,00**	**0,00**	**0,00**
SA4	**Saldo (4) Geldfluss aus der Finanzierungstätigkeit (35 – 36)**								**0,00**	**0,00**	**0,00**
SA5	**Saldo (5) Geldfluss aus der voranschlagswirksamen Gebarung (Saldo 3 + Saldo 4)**								**-7.500,00**	**-3.800,00**	**-2.350,00**
43	**Jugendwohlfahrt**										
439	**Sonstige Einrichtungen und Maßnahmen**										
439000	**So. Einrichtg. u. Maßn. der Jugendwohlfahrt**										
Operative Gebarung											
SU 21 / 31	**Summe Erträge / Einzahlungen operative Gebarung**					**0,00**	**0,00**	**0,00**	**0,00**	**0,00**	**0,00**
1/439000-413700	Säuglingswäschepakete (Handelswaren)	2221	3221	23	330	5.800,00	5.800,00	4.400,00	5.800,00	5.800,00	4.400,00
1/439000-751710	Kinder- und Jungedhilfe-Umlage	2231	3231	26	330	1.029.000,00	753.000,00	702.895,04	1.029.000,00	753.000,00	702.895,04
1/439000-768000	Zuwendg. ohne Gegenleistung an phys. Personen	2234	3234	27	330	3.000,00	3.000,00	790,65	3.000,00	3.000,00	790,65
SU 22 / 32	**Summe Aufwendungen / Auszahlungen operative Gebarung**					**1.037.800,00**	**761.800,00**	**708.085,69**	**1.037.800,00**	**761.800,00**	**708.085,69**

		MVAG EH	MVAG FH	QU	AOB	Ergebnisvoranschlag VA 2022	Ergebnisvoranschlag VA 2021	Ergebnisvoranschlag RA 2020	Finanzierungsvoranschlag VA 2022	Finanzierungsvoranschlag VA 2021	Finanzierungsvoranschlag RA 2020
SA 0 / SA 1	**(0) Nettoergebnis (21 - 22) / (1) Geldfluss operative Gebarung (31 – 32)**					**-1.037.800,00**	**-761.800,00**	**-708.085,69**	**-1.037.800,00**	**-761.800,00**	**-708.085,69**
SU 23	**Summe Haushaltsrücklagen**					**0,00**	**0,00**	**0,00**	**0,00**	**0,00**	**0,00**
SA00	**Nettoergebnis nach Zuw./Entn. Haushaltsrücklagen (Saldo 0 +/- SU23)**					**-1.037.800,00**	**-761.800,00**	**-708.085,69**			
Investive Gebarung											
SU 33	**Summe Einzahlungen investive Gebarung**								**0,00**	**0,00**	**0,00**
SU 34	**Summe Auszahlungen investive Gebarung**								**0,00**	**0,00**	**0,00**
SA2	**Saldo (2) Geldfluss aus der Investiven Gebarung (33 – 34)**								**0,00**	**0,00**	**0,00**
SA3	**Saldo (3) Nettofinanzierungssaldo (Saldo 1 + Saldo 2)**								**-1.037.800,00**	**-761.800,00**	**-708.085,69**
Finanzierungstätigkeit											
SU 35	**Summe Einzahlungen aus der Finanzierungstätigkeit**								**0,00**	**0,00**	**0,00**
SU 36	**Summe Auszahlungen aus der Finanzierungstätigkeit**								**0,00**	**0,00**	**0,00**
SA4	**Saldo (4) Geldfluss aus der Finanzierungstätigkeit (35 – 36)**								**0,00**	**0,00**	**0,00**
SA5	**Saldo (5) Geldfluss aus der voranschlagswirksamen Gebarung (Saldo 3 + Saldo 4)**								**-1.037.800,00**	**-761.800,00**	**-708.085,69**
44	**Behebung von Notständen**										
440	**Einrichtungen**										
440000	**Einrichtungen**										
Operative Gebarung											
SU 21 / 31	**Summe Erträge / Einzahlungen operative Gebarung**					**0,00**	**0,00**	**0,00**	**0,00**	**0,00**	**0,00**
1/440000-768710	Energiekostenzuschüsse (Zuw.an phys.Personen)	2234	3234	27	330	16.000,00	16.000,00	12.300,00	16.000,00	16.000,00	12.300,00
1/440000-768730	Mietzinsbeihilfe (Zuw. an phys. Personen)	2234	3234	27	330	10.000,00	10.000,00	876,00	10.000,00	10.000,00	876,00
SU 22 / 32	**Summe Aufwendungen / Auszahlungen operative Gebarung**					**26.000,00**	**26.000,00**	**13.176,00**	**26.000,00**	**26.000,00**	**13.176,00**
SA 0 / SA 1	**(0) Nettoergebnis (21 - 22) / (1) Geldfluss operative Gebarung (31 – 32)**					**-26.000,00**	**-26.000,00**	**-13.176,00**	**-26.000,00**	**-26.000,00**	**-13.176,00**
SU 23	**Summe Haushaltsrücklagen**					**0,00**	**0,00**	**0,00**	**0,00**	**0,00**	**0,00**
SA00	**Nettoergebnis nach Zuw./Entn. Haushaltsrücklagen (Saldo 0 +/- SU23)**					**-26.000,00**	**-26.000,00**	**-13.176,00**			
Investive Gebarung											
SU 33	**Summe Einzahlungen investive Gebarung**								**0,00**	**0,00**	**0,00**
SU 34	**Summe Auszahlungen investive Gebarung**								**0,00**	**0,00**	**0,00**
SA2	**Saldo (2) Geldfluss aus der Investiven Gebarung (33 – 34)**								**0,00**	**0,00**	**0,00**
SA3	**Saldo (3) Nettofinanzierungssaldo (Saldo 1 + Saldo 2)**								**-26.000,00**	**-26.000,00**	**-13.176,00**
Finanzierungstätigkeit											
SU 35	**Summe Einzahlungen aus der Finanzierungstätigkeit**								**0,00**	**0,00**	**0,00**
SU 36	**Summe Auszahlungen aus der Finanzierungstätigkeit**								**0,00**	**0,00**	**0,00**
SA4	**Saldo (4) Geldfluss aus der Finanzierungstätigkeit (35 – 36)**								**0,00**	**0,00**	**0,00**
SA5	**Saldo (5) Geldfluss aus der voranschlagswirksamen Gebarung (Saldo 3 + Saldo 4)**								**-26.000,00**	**-26.000,00**	**-13.176,00**

		MVAG EH	MVAG FH	QU	AOB	Ergebnisvoranschlag VA 2022	Ergebnisvoranschlag VA 2021	Ergebnisvoranschlag RA 2020	Finanzierungsvoranschlag VA 2022	Finanzierungsvoranschlag VA 2021	Finanzierungsvoranschlag RA 2020
46	**Familienpolitische Maßnahmen**										
469	**Sonstige Maßnahmen**										
469000	**Sonstige familienpol. Maßnahmen**										
Operative Gebarung											
2/469000+816000	Kostenbeitrag f.sonst. Verwaltungsleistungen	2114	3114	13	110	10.000,00	0,00	0,00	10.000,00	0,00	0,00
SU 21 / 31	**Summe Erträge / Einzahlungen operative Gebarung**					**10.000,00**	**0,00**	**0,00**	**10.000,00**	**0,00**	**0,00**
1/469000-729220	Frauen- u. Familienveranstaltungen (Sonstige Aufwendungen)	2225	3225	24	330	1.000,00	0,00	0,00	1.000,00	0,00	0,00
1/469000-768050	Familienkartenzuschuss	2234	3234	27	110	80.000,00	0,00	0,00	80.000,00	0,00	0,00
SU 22 / 32	**Summe Aufwendungen / Auszahlungen operative Gebarung**					**81.000,00**	**0,00**	**0,00**	**81.000,00**	**0,00**	**0,00**
SA 0 / SA 1	**(0) Nettoergebnis (21 - 22) / (1) Geldfluss operative Gebarung (31 – 32)**					**-71.000,00**	**0,00**	**0,00**	**-71.000,00**	**0,00**	**0,00**
SU 23	**Summe Haushaltsrücklagen**					**0,00**	**0,00**	**0,00**	**0,00**	**0,00**	**0,00**
SA00	**Nettoergebnis nach Zuw./Entn. Haushaltsrücklagen (Saldo 0 +/- SU23)**					**-71.000,00**	**0,00**	**0,00**			
Investive Gebarung											
SU 33	**Summe Einzahlungen investive Gebarung**								**0,00**	**0,00**	**0,00**
SU 34	**Summe Auszahlungen investive Gebarung**								**0,00**	**0,00**	**0,00**
SA2	**Saldo (2) Geldfluss aus der Investiven Gebarung (33 – 34)**								**0,00**	**0,00**	**0,00**
SA3	**Saldo (3) Nettofinanzierungssaldo (Saldo 1 + Saldo 2)**								**-71.000,00**	**0,00**	**0,00**
Finanzierungstätigkeit											
SU 35	**Summe Einzahlungen aus der Finanzierungstätigkeit**								**0,00**	**0,00**	**0,00**
SU 36	**Summe Auszahlungen aus der Finanzierungstätigkeit**								**0,00**	**0,00**	**0,00**
SA4	**Saldo (4) Geldfluss aus der Finanzierungstätigkeit (35 – 36)**								**0,00**	**0,00**	**0,00**
SA5	**Saldo (5) Geldfluss aus der voranschlagswirksamen Gebarung (Saldo 3 + Saldo 4)**								**-71.000,00**	**0,00**	**0,00**
48	**Wohnbauförderung**										
480	**Allgemeine Wohnbauförderung**										
480000	**Allgemeine Wohnbauförderung**										
Operative Gebarung											
SU 21 / 31	**Summe Erträge / Einzahlungen operative Gebarung**					**0,00**	**0,00**	**0,00**	**0,00**	**0,00**	**0,00**
1/480000-686000	Dotierung von Rückstellungen für Haftungen	2226			200	0,00	0,00	2.549,59	0,00	0,00	0,00
1/480000-691000	Schadensvergütungen	2225	3225	24	200	0,00	0,00	24.107,72	0,00	0,00	24.107,72
SU 22 / 32	**Summe Aufwendungen / Auszahlungen operative Gebarung**					**0,00**	**0,00**	**26.657,31**	**0,00**	**0,00**	**24.107,72**
SA 0 / SA 1	**(0) Nettoergebnis (21 - 22) / (1) Geldfluss operative Gebarung (31 – 32)**					**0,00**	**0,00**	**-26.657,31**	**0,00**	**0,00**	**-24.107,72**
SU 23	**Summe Haushaltsrücklagen**					**0,00**	**0,00**	**0,00**	**0,00**	**0,00**	**0,00**
SA00	**Nettoergebnis nach Zuw./Entn. Haushaltsrücklagen (Saldo 0 +/- SU23)**					**0,00**	**0,00**	**-26.657,31**			

		MVAG EH	MVAG FH	QU	AOB	Ergebnisvoranschlag VA 2022	Ergebnisvoranschlag VA 2021	Ergebnisvoranschlag RA 2020	Finanzierungsvoranschlag VA 2022	Finanzierungsvoranschlag VA 2021	Finanzierungsvoranschlag RA 2020
Investive Gebarung											
2/480000+247100	WBD Rückzahlung		3323	53	200	0,00	0,00	0,00	3.500,00	5.600,00	7.359,17
SU 33	**Summe Einzahlungen investive Gebarung**								**3.500,00**	**5.600,00**	**7.359,17**
SU 34	**Summe Auszahlungen investive Gebarung**								**0,00**	**0,00**	**0,00**
SA2	**Saldo (2) Geldfluss aus der Investiven Gebarung (33 – 34)**								**3.500,00**	**5.600,00**	**7.359,17**
SA3	**Saldo (3) Nettofinanzierungssaldo (Saldo 1 + Saldo 2)**								**3.500,00**	**5.600,00**	**-16.748,55**
Finanzierungstätigkeit											
SU 35	**Summe Einzahlungen aus der Finanzierungstätigkeit**								**0,00**	**0,00**	**0,00**
SU 36	**Summe Auszahlungen aus der Finanzierungstätigkeit**								**0,00**	**0,00**	**0,00**
SA4	**Saldo (4) Geldfluss aus der Finanzierungstätigkeit (35 – 36)**								**0,00**	**0,00**	**0,00**
SA5	**Saldo (5) Geldfluss aus der voranschlagswirksamen Gebarung (Saldo 3 + Saldo 4)**								**3.500,00**	**5.600,00**	**-16.748,55**
484	**Förderung der Althaussanierung**										
484000	**Förderung der Althaussanierung**										
Operative Gebarung											
SU 21 / 31	**Summe Erträge / Einzahlungen operative Gebarung**					**0,00**	**0,00**	**0,00**	**0,00**	**0,00**	**0,00**
1/484000-768020	Wärmedämmung für Altbauten (Zuw. an phys. Pers.)	2234	3234	27	330	3.000,00	3.000,00	0,00	3.000,00	3.000,00	0,00
SU 22 / 32	**Summe Aufwendungen / Auszahlungen operative Gebarung**					**3.000,00**	**3.000,00**	**0,00**	**3.000,00**	**3.000,00**	**0,00**
SA 0 / SA 1	**(0) Nettoergebnis (21 - 22) / (1) Geldfluss operative Gebarung (31 – 32)**					**-3.000,00**	**-3.000,00**	**0,00**	**-3.000,00**	**-3.000,00**	**0,00**
SU 23	**Summe Haushaltsrücklagen**					**0,00**	**0,00**	**0,00**	**0,00**	**0,00**	**0,00**
SA00	**Nettoergebnis nach Zuw./Entn. Haushaltsrücklagen (Saldo 0 +/- SU23)**					**-3.000,00**	**-3.000,00**	**0,00**			
Investive Gebarung											
SU 33	**Summe Einzahlungen investive Gebarung**								**0,00**	**0,00**	**0,00**
SU 34	**Summe Auszahlungen investive Gebarung**								**0,00**	**0,00**	**0,00**
SA2	**Saldo (2) Geldfluss aus der Investiven Gebarung (33 – 34)**								**0,00**	**0,00**	**0,00**
SA3	**Saldo (3) Nettofinanzierungssaldo (Saldo 1 + Saldo 2)**								**-3.000,00**	**-3.000,00**	**0,00**
Finanzierungstätigkeit											
SU 35	**Summe Einzahlungen aus der Finanzierungstätigkeit**								**0,00**	**0,00**	**0,00**
SU 36	**Summe Auszahlungen aus der Finanzierungstätigkeit**								**0,00**	**0,00**	**0,00**
SA4	**Saldo (4) Geldfluss aus der Finanzierungstätigkeit (35 – 36)**								**0,00**	**0,00**	**0,00**
SA5	**Saldo (5) Geldfluss aus der voranschlagswirksamen Gebarung (Saldo 3 + Saldo 4)**								**-3.000,00**	**-3.000,00**	**0,00**

		MVAG EH	MVAG FH	QU	AOB	Ergebnisvoranschlag VA 2022	Ergebnisvoranschlag VA 2021	Ergebnisvoranschlag RA 2020	Finanzierungsvoranschlag VA 2022	Finanzierungsvoranschlag VA 2021	Finanzierungsvoranschlag RA 2020
5 Gesundheit											
51	**Gesundheitsdienst**										
511	**Familienberatung**										
511000	**Familienberatung Mutterberatung**										
Operative Gebarung											
SU 21 / 31	**Summe Erträge / Einzahlungen operative Gebarung**					**0,00**	**0,00**	**0,00**	**0,00**	**0,00**	**0,00**
1/511000-400000	Geringwertige Wirtschaftsgüter	2221	3221	23	330	100,00	100,00	0,00	100,00	100,00	0,00
1/511000-728000	Sonstige Firmenleistungen	2225	3225	24	330	100,00	100,00	0,00	100,00	100,00	0,00
SU 22 / 32	**Summe Aufwendungen / Auszahlungen operative Gebarung**					**200,00**	**200,00**	**0,00**	**200,00**	**200,00**	**0,00**
SA 0 / SA 1	**(0) Nettoergebnis (21 - 22) / (1) Geldfluss operative Gebarung (31 – 32)**					**-200,00**	**-200,00**	**0,00**	**-200,00**	**-200,00**	**0,00**
SU 23	**Summe Haushaltsrücklagen**					**0,00**	**0,00**	**0,00**	**0,00**	**0,00**	**0,00**
SA00	**Nettoergebnis nach Zuw./Entn. Haushaltsrücklagen (Saldo 0 +/- SU23)**					**-200,00**	**-200,00**	**0,00**			
Investive Gebarung											
SU 33	**Summe Einzahlungen investive Gebarung**								**0,00**	**0,00**	**0,00**
SU 34	**Summe Auszahlungen investive Gebarung**								**0,00**	**0,00**	**0,00**
SA2	**Saldo (2) Geldfluss aus der Investiven Gebarung (33 – 34)**								**0,00**	**0,00**	**0,00**
SA3	**Saldo (3) Nettofinanzierungssaldo (Saldo 1 + Saldo 2)**								**-200,00**	**-200,00**	**0,00**
Finanzierungstätigkeit											
SU 35	**Summe Einzahlungen aus der Finanzierungstätigkeit**								**0,00**	**0,00**	**0,00**
SU 36	**Summe Auszahlungen aus der Finanzierungstätigkeit**								**0,00**	**0,00**	**0,00**
SA4	**Saldo (4) Geldfluss aus der Finanzierungstätigkeit (35 – 36)**								**0,00**	**0,00**	**0,00**
SA5	**Saldo (5) Geldfluss aus der voranschlagswirksamen Gebarung (Saldo 3 + Saldo 4)**								**-200,00**	**-200,00**	**0,00**
516	**Schulgesundheitsdienst**										
516000	**Schulgesundheitsdienst**										
Operative Gebarung											
SU 21 / 31	**Summe Erträge / Einzahlungen operative Gebarung**					**0,00**	**0,00**	**0,00**	**0,00**	**0,00**	**0,00**
1/516000-728560	Schulärzte-Zahnärzte (Entg. f. Einzelpers.)	2225	3225	24	120	23.000,00	23.000,00	14.320,80	23.000,00	23.000,00	14.320,80
SU 22 / 32	**Summe Aufwendungen / Auszahlungen operative Gebarung**					**23.000,00**	**23.000,00**	**14.320,80**	**23.000,00**	**23.000,00**	**14.320,80**
SA 0 / SA 1	**(0) Nettoergebnis (21 - 22) / (1) Geldfluss operative Gebarung (31 – 32)**					**-23.000,00**	**-23.000,00**	**-14.320,80**	**-23.000,00**	**-23.000,00**	**-14.320,80**
SU 23	**Summe Haushaltsrücklagen**					**0,00**	**0,00**	**0,00**	**0,00**	**0,00**	**0,00**
SA00	**Nettoergebnis nach Zuw./Entn. Haushaltsrücklagen (Saldo 0 +/- SU23)**					**-23.000,00**	**-23.000,00**	**-14.320,80**			
Investive Gebarung											
SU 33	**Summe Einzahlungen investive Gebarung**								**0,00**	**0,00**	**0,00**
SU 34	**Summe Auszahlungen investive Gebarung**								**0,00**	**0,00**	**0,00**

		MVAG EH	MVAG FH	QU	AOB	Ergebnisvoranschlag VA 2022	Ergebnisvoranschlag VA 2021	Ergebnisvoranschlag RA 2020	Finanzierungsvoranschlag VA 2022	Finanzierungsvoranschlag VA 2021	Finanzierungsvoranschlag RA 2020
SA2	**Saldo (2) Geldfluss aus der Investiven Gebarung (33 – 34)**								**0,00**	**0,00**	**0,00**
SA3	**Saldo (3) Nettofinanzierungssaldo (Saldo 1 + Saldo 2)**								**-23.000,00**	**-23.000,00**	**-14.320,80**
Finanzierungstätigkeit											
SU 35	**Summe Einzahlungen aus der Finanzierungstätigkeit**								**0,00**	**0,00**	**0,00**
SU 36	**Summe Auszahlungen aus der Finanzierungstätigkeit**								**0,00**	**0,00**	**0,00**
SA4	**Saldo (4) Geldfluss aus der Finanzierungstätigkeit (35 – 36)**								**0,00**	**0,00**	**0,00**
SA5	**Saldo (5) Geldfluss aus der voranschlagswirksamen Gebarung (Saldo 3 + Saldo 4)**								**-23.000,00**	**-23.000,00**	**-14.320,80**
519	**Sonstige Einrichtungen und Maßnahmen**										
519000	**So. Einrichtg. u. Maßn. d. Gesundheitsdienstes**										
Operative Gebarung											
SU 21 / 31	**Summe Erträge / Einzahlungen operative Gebarung**					**0,00**	**0,00**	**0,00**	**0,00**	**0,00**	**0,00**
1/519000-757000	Lfd. Transfer an private Organisationen	2234	3234	27	330	3.000,00	2.800,00	2.085,32	3.000,00	2.800,00	2.085,32
SU 22 / 32	**Summe Aufwendungen / Auszahlungen operative Gebarung**					**3.000,00**	**2.800,00**	**2.085,32**	**3.000,00**	**2.800,00**	**2.085,32**
SA 0 / SA 1	**(0) Nettoergebnis (21 - 22) / (1) Geldfluss operative Gebarung (31 – 32)**					**-3.000,00**	**-2.800,00**	**-2.085,32**	**-3.000,00**	**-2.800,00**	**-2.085,32**
SU 23	**Summe Haushaltsrücklagen**					**0,00**	**0,00**	**0,00**	**0,00**	**0,00**	**0,00**
SA00	**Nettoergebnis nach Zuw./Entn. Haushaltsrücklagen (Saldo 0 +/- SU23)**					**-3.000,00**	**-2.800,00**	**-2.085,32**			
Investive Gebarung											
SU 33	**Summe Einzahlungen investive Gebarung**								**0,00**	**0,00**	**0,00**
SU 34	**Summe Auszahlungen investive Gebarung**								**0,00**	**0,00**	**0,00**
SA2	**Saldo (2) Geldfluss aus der Investiven Gebarung (33 – 34)**								**0,00**	**0,00**	**0,00**
SA3	**Saldo (3) Nettofinanzierungssaldo (Saldo 1 + Saldo 2)**								**-3.000,00**	**-2.800,00**	**-2.085,32**
Finanzierungstätigkeit											
SU 35	**Summe Einzahlungen aus der Finanzierungstätigkeit**								**0,00**	**0,00**	**0,00**
SU 36	**Summe Auszahlungen aus der Finanzierungstätigkeit**								**0,00**	**0,00**	**0,00**
SA4	**Saldo (4) Geldfluss aus der Finanzierungstätigkeit (35 – 36)**								**0,00**	**0,00**	**0,00**
SA5	**Saldo (5) Geldfluss aus der voranschlagswirksamen Gebarung (Saldo 3 + Saldo 4)**								**-3.000,00**	**-2.800,00**	**-2.085,32**
519100	**Sonstige Einrichtungen und Maßnahmen (COVID-19)**										
Operative Gebarung											
2/519100+861000	Transfers von Ländern, Landesfonds und Landeskammern Massentests	2121	3121	15	310	0,00	0,00	50.575,41	0,00	0,00	0,00
2/519100+861000/10	Transfers von Ländern, Landesfonds und Landeskammern (Massentests)	2121	3121	15	310	0,00	128.600,00	0,00	0,00	128.600,00	0,00
2/519100+861000/20	Transfers von Ländern, Landesfonds und Landeskammern (Teststraßen)	2121	3121	15	330	120.000,00	0,00	0,00	120.000,00	0,00	0,00
SU 21 / 31	**Summe Erträge / Einzahlungen operative Gebarung**					**120.000,00**	**128.600,00**	**50.575,41**	**120.000,00**	**128.600,00**	**0,00**
1/519100-400010	Geringwertige Wirtschaftsgüter (GWG) Massentests	2221	3221	23	201	0,00	0,00	8.771,00	0,00	0,00	8.771,00

		MVAG EH	MVAG FH	QU	AOB		Ergebnisvoranschlag VA 2022	Ergebnisvoranschlag VA 2021	Ergebnisvoranschlag RA 2020	Finanzierungsvoranschlag VA 2022	Finanzierungsvoranschlag VA 2021	Finanzierungsvoranschlag RA 2020
1/519100-457000	Druckwerke Massentests	2221	3221	23	330		0,00	0,00	3.690,29	0,00	0,00	3.690,29
1/519100-457000/10	Druckwerke (Massentests)	2221	3221	23	330		0,00	1.800,00	0,00	0,00	1.800,00	0,00
1/519100-459000	Sonstige Verbrauchsgüter Massentests	2221	3221	23	330		0,00	0,00	5.743,38	0,00	0,00	5.743,38
1/519100-459000/20	Sonstige Verbrauchsgüter (Teststraßen)	2221	3221	23	330		1.000,00	1.000,00	0,00	1.000,00	1.000,00	0,00
1/519100-459000/30	Sonstige Verbrauchsgüter (Impfstraßen)	2221	3221	23	330		200,00	1.000,00	0,00	200,00	1.000,00	0,00
1/519100-630000	Postdienste Massentests	2222	3222	24	330		0,00	0,00	26.703,60	0,00	0,00	0,00
1/519100-630000/10	Postdienste (Massentests)	2222	3222	24	330		0,00	40.000,00	0,00	0,00	40.000,00	0,00
1/519100-631010	Mobiltelefone Massentests	2222	3222	24	201		0,00	0,00	469,28	0,00	0,00	469,28
1/519100-631010/10	Mobiltelefone	2222	3222	24	201		2.200,00	0,00	0,00	2.200,00	0,00	0,00
1/519100-700000	Miet- und Pachtaufwand Massentests	2223	3223	24	330		0,00	0,00	12.179,62	0,00	0,00	12.179,62
1/519100-700000/10	Miet- und Pachtaufwand (Massentests)	2223	3223	24	330		0,00	13.000,00	0,00	0,00	13.000,00	0,00
1/519100-700000/30	Miet- und Pachtaufwand (Impfstraßen)	2223	3223	24	330		5.000,00	5.000,00	0,00	5.000,00	5.000,00	0,00
1/519100-720300	Verwaltungstangente (sonst. Kostenersätze) Massentests	2225	3225	24	330		0,00	0,00	17.300,41	0,00	0,00	17.300,41
1/519100-720300/10	Verwaltungstangente (sonst. Kostenersätze) (Massentests)	2225	3225	24	330		0,00	18.000,00	0,00	0,00	18.000,00	0,00
1/519100-720300/20	Kostenbeiträge (Kostenersätze) für Leistungen (Teststraßen)	2225	3225	24	330	*	50.000,00	100.000,00	0,00	50.000,00	100.000,00	0,00
1/519100-728000	Entgelte für sonstige Leistungen Massentests	2225	3225	24	330		0,00	0,00	3.381,36	0,00	0,00	3.168,00
1/519100-728000/10	Entgelte für sonstige Leistungen (Massentests)	2225	3225	24	330		0,00	2.500,00	0,00	0,00	2.500,00	0,00
1/519100-728000/20	Entgelte für sonstige Leistungen (Teststraßen)	2225	3225	24	330		5.000,00	7.000,00	0,00	5.000,00	7.000,00	0,00
1/519100-728000/30	Entgelte für sonstige Leistungen (Impfstraßen)	2225	3225	24	330		0,00	1.000,00	0,00	0,00	1.000,00	0,00
1/519100-728510/20	Entgelte für sonstige Leistungen Personen (Teststraßen)	2225	3225	24	330		70.000,00	130.000,00	0,00	70.000,00	130.000,00	0,00
1/519100-728510/30	Entgelte für sonstige Leistungen Personen (Impfstraßen)	2225	3225	24	330		1.000,00	1.000,00	0,00	1.000,00	1.000,00	0,00
1/519100-728511	Entgelte f. sonst. v. Organisationen Massentests	2225	3225	24	330		0,00	0,00	31.966,67	0,00	0,00	31.665,00
1/519100-728511/10	Entgelte f. sonst. v. Organisationen (Massentests)	2225	3225	24	330		0,00	24.000,00	0,00	0,00	24.000,00	0,00
SU 22 / 32	**Summe Aufwendungen / Auszahlungen operative Gebarung**						**134.400,00**	**345.300,00**	**110.205,61**	**134.400,00**	**345.300,00**	**82.986,98**
SA 0 / SA 1	**(0) Nettoergebnis (21 - 22) / (1) Geldfluss operative Gebarung (31 – 32)**						**-14.400,00**	**-216.700,00**	**-59.630,20**	**-14.400,00**	**-216.700,00**	**-82.986,98**
SU 23	**Summe Haushaltsrücklagen**						**0,00**	**0,00**	**0,00**	**0,00**	**0,00**	**0,00**
SA00	**Nettoergebnis nach Zuw./Entn. Haushaltsrücklagen (Saldo 0 +/- SU23)**						**-14.400,00**	**-216.700,00**	**-59.630,20**			
Investive Gebarung												
SU 33	**Summe Einzahlungen investive Gebarung**									**0,00**	**0,00**	**0,00**
SU 34	**Summe Auszahlungen investive Gebarung**									**0,00**	**0,00**	**0,00**
SA2	**Saldo (2) Geldfluss aus der Investiven Gebarung (33 – 34)**									**0,00**	**0,00**	**0,00**

		MVAG EH	MVAG FH	QU	AOB	Ergebnisvoranschlag VA 2022	Ergebnisvoranschlag VA 2021	Ergebnisvoranschlag RA 2020	Finanzierungsvoranschlag VA 2022	Finanzierungsvoranschlag VA 2021	Finanzierungsvoranschlag RA 2020
SA3	**Saldo (3) Nettofinanzierungssaldo (Saldo 1 + Saldo 2)**								**-14.400,00**	**-216.700,00**	**-82.986,98**
Finanzierungstätigkeit											
SU 35	**Summe Einzahlungen aus der Finanzierungstätigkeit**								**0,00**	**0,00**	**0,00**
SU 36	**Summe Auszahlungen aus der Finanzierungstätigkeit**								**0,00**	**0,00**	**0,00**
SA4	**Saldo (4) Geldfluss aus der Finanzierungstätigkeit (35 – 36)**								**0,00**	**0,00**	**0,00**
SA5	**Saldo (5) Geldfluss aus der voranschlagswirksamen Gebarung (Saldo 3 + Saldo 4)**								**-14.400,00**	**-216.700,00**	**-82.986,98**
52	**Umweltschutz**										
520	**Natur- und Landschaftsschutz**										
520000	**Natur- und Landschaftsschutz**										
Operative Gebarung											
2/520000+817300	Erträge aus der Auflösung von Urlaubsrückstellungen	2117			310	1.000,00	0,00	0,00	0,00	0,00	0,00
SU 21 / 31	**Summe Erträge / Einzahlungen operative Gebarung**					**1.000,00**	**0,00**	**0,00**	**0,00**	**0,00**	**0,00**
1/520000-400000	Geringwertige Wirtschaftsgüter	2221	3221	23	330	2.000,00	2.000,00	0,00	2.000,00	2.000,00	0,00
1/520000-400100	Dienstkleider (Geringwertige WG.)	2221	3221	23	330	2.600,00	2.600,00	895,39	2.600,00	2.600,00	895,39
1/520000-457000	Druckwerke	2221	3221	23	330	1.000,00	1.000,00	0,00	1.000,00	1.000,00	0,00
1/520000-459000	Sonstige Verbrauchsgüter	2221	3221	23	330	5.000,00	5.000,00	5.596,80	5.000,00	5.000,00	5.596,80
1/520000-510000	Vertragsbedienstete Angestellte	2211	3211	20	310	54.100,00	52.400,00	50.168,30	54.100,00	52.400,00	50.168,30
1/520000-511000	Vertragsbedienstete Arbeiter	2211	3211	20	310	61.500,00	60.500,00	58.407,72	61.500,00	60.500,00	58.407,72
1/520000-565000	Mehrleistungsvergütungen	2211	3211	20	310	3.300,00	4.000,00	791,98	3.300,00	4.000,00	791,98
1/520000-569000	Sonstige Nebengebühren	2211	3211	20	310	14.700,00	14.700,00	14.390,66	14.700,00	14.700,00	14.390,66
1/520000-580100	DGB z.Ausgleichsfonds für Familienbeihilfen	2212	3212	20	310	5.200,00	5.000,00	4.816,28	5.200,00	5.000,00	4.816,28
1/520000-582100	Sonstige DGB zur sozialen Sicherheit	2212	3212	20	310	27.200,00	26.100,00	25.159,06	27.200,00	26.100,00	25.159,06
1/520000-582200	Sonstige DG-Beiträge Mitarbeitervorsorgekasse	2212	3212	20	310	900,00	800,00	767,56	900,00	800,00	767,56
1/520000-591000	Dotierung von Rückstellungen für Abfertigungen	2214			310	900,00	2.500,00	2.784,50	0,00	0,00	0,00
1/520000-592000	Dotierung von Rückstellungen für Jubiläumszuwendungen	2214			310	800,00	1.400,00	1.748,44	0,00	0,00	0,00
1/520000-593000	Dotierung von Rückstellungen für nicht konsumierte Urlaube	2214			310	1.000,00	0,00	1.320,65	0,00	0,00	0,00
1/520000-631010	Mobiltelefone	2222	3222	24	201	100,00	200,00	129,48	100,00	200,00	129,48
1/520000-680000	Planmäßige Abschreibung	2226			210	600,00	600,00	600,00	0,00	0,00	0,00
1/520000-724000	Reisegebühren	2225	3225	24	330	200,00	200,00	125,60	200,00	200,00	125,60
1/520000-724563	Kilometergeld	2225	3225	24	330	1.200,00	1.200,00	706,42	1.200,00	1.200,00	706,42
1/520000-728000	Sonstige Firmenleistungen	2225	3225	24	330	4.000,00	4.000,00	240,00	4.000,00	4.000,00	240,00

		MVAG EH	MVAG FH	QU	AOB	Ergebnisvoranschlag VA 2022	Ergebnisvoranschlag VA 2021	Ergebnisvoranschlag RA 2020	Finanzierungsvoranschlag VA 2022	Finanzierungsvoranschlag VA 2021	Finanzierungsvoranschlag RA 2020
1/520000-757164	Kostenbeitr.Naturschutz (Lfd.Tr.an pr.Org.)	2234	3234	27	330	2.600,00	2.600,00	600,00	2.600,00	2.600,00	600,00
SU 22 / 32	**Summe Aufwendungen / Auszahlungen operative Gebarung**					**188.900,00**	**186.800,00**	**169.248,84**	**185.600,00**	**182.300,00**	**162.795,25**
SA 0 / SA 1	**(0) Nettoergebnis (21 - 22) / (1) Geldfluss operative Gebarung (31 – 32)**					**-187.900,00**	**-186.800,00**	**-169.248,84**	**-185.600,00**	**-182.300,00**	**-162.795,25**
SU 23	**Summe Haushaltsrücklagen**					**0,00**	**0,00**	**0,00**	**0,00**	**0,00**	**0,00**
SA00	**Nettoergebnis nach Zuw./Entn. Haushaltsrücklagen (Saldo 0 +/- SU23)**					**-187.900,00**	**-186.800,00**	**-169.248,84**			
Investive Gebarung											
SU 33	**Summe Einzahlungen investive Gebarung**								**0,00**	**0,00**	**0,00**
SU 34	**Summe Auszahlungen investive Gebarung**								**0,00**	**0,00**	**0,00**
SA2	**Saldo (2) Geldfluss aus der Investiven Gebarung (33 – 34)**								**0,00**	**0,00**	**0,00**
SA3	**Saldo (3) Nettofinanzierungssaldo (Saldo 1 + Saldo 2)**								**-185.600,00**	**-182.300,00**	**-162.795,25**
Finanzierungstätigkeit											
SU 35	**Summe Einzahlungen aus der Finanzierungstätigkeit**								**0,00**	**0,00**	**0,00**
SU 36	**Summe Auszahlungen aus der Finanzierungstätigkeit**								**0,00**	**0,00**	**0,00**
SA4	**Saldo (4) Geldfluss aus der Finanzierungstätigkeit (35 – 36)**								**0,00**	**0,00**	**0,00**
SA5	**Saldo (5) Geldfluss aus der voranschlagswirksamen Gebarung (Saldo 3 + Saldo 4)**								**-185.600,00**	**-182.300,00**	**-162.795,25**
522	**Reinhaltung der Luft**										
522000	**Reinhaltung der Luft**										
Operative Gebarung											
SU 21 / 31	**Summe Erträge / Einzahlungen operative Gebarung**					**0,00**	**0,00**	**0,00**	**0,00**	**0,00**	**0,00**
1/522000-600000	Strom (Energiebezüge)	2222	3222	24	330	2.900,00	2.500,00	1.597,03	2.900,00	2.500,00	1.597,03
1/522000-728000	Sonstige Firmenleistungen	2225	3225	24	330	66.500,00	7.500,00	1.440,00	66.500,00	7.500,00	1.440,00
1/522000-768140	Fördg.v.Alternat.anlagen (Zuw.an phys.Pers.)	2234	3234	27	330	5.000,00	3.000,00	3.570,00	5.000,00	3.000,00	3.570,00
SU 22 / 32	**Summe Aufwendungen / Auszahlungen operative Gebarung**					**74.400,00**	**13.000,00**	**6.607,03**	**74.400,00**	**13.000,00**	**6.607,03**
SA 0 / SA 1	**(0) Nettoergebnis (21 - 22) / (1) Geldfluss operative Gebarung (31 – 32)**					**-74.400,00**	**-13.000,00**	**-6.607,03**	**-74.400,00**	**-13.000,00**	**-6.607,03**
SU 23	**Summe Haushaltsrücklagen**					**0,00**	**0,00**	**0,00**	**0,00**	**0,00**	**0,00**
SA00	**Nettoergebnis nach Zuw./Entn. Haushaltsrücklagen (Saldo 0 +/- SU23)**					**-74.400,00**	**-13.000,00**	**-6.607,03**			
Investive Gebarung											
SU 33	**Summe Einzahlungen investive Gebarung**								**0,00**	**0,00**	**0,00**
SU 34	**Summe Auszahlungen investive Gebarung**								**0,00**	**0,00**	**0,00**
SA2	**Saldo (2) Geldfluss aus der Investiven Gebarung (33 – 34)**								**0,00**	**0,00**	**0,00**
SA3	**Saldo (3) Nettofinanzierungssaldo (Saldo 1 + Saldo 2)**								**-74.400,00**	**-13.000,00**	**-6.607,03**
Finanzierungstätigkeit											
SU 35	**Summe Einzahlungen aus der Finanzierungstätigkeit**								**0,00**	**0,00**	**0,00**
SU 36	**Summe Auszahlungen aus der Finanzierungstätigkeit**								**0,00**	**0,00**	**0,00**
SA4	**Saldo (4) Geldfluss aus der Finanzierungstätigkeit (35 – 36)**								**0,00**	**0,00**	**0,00**

		MVAG EH	MVAG FH	QU	AOB	Ergebnisvoranschlag VA 2022	Ergebnisvoranschlag VA 2021	Ergebnisvoranschlag RA 2020	Finanzierungsvoranschlag VA 2022	Finanzierungsvoranschlag VA 2021	Finanzierungsvoranschlag RA 2020
SA5	**Saldo (5) Geldfluss aus der voranschlagswirksamen Gebarung (Saldo 3 + Saldo 4)**								**-74.400,00**	**-13.000,00**	**-6.607,03**
53	**Rettungs- und Warndienste**										
530	**Rettungsdienste**										
530000	**Rettungsdienst**										
Operative Gebarung											
SU 21 / 31	**Summe Erträge / Einzahlungen operative Gebarung**					**0,00**	**0,00**	**0,00**	**0,00**	**0,00**	**0,00**
1/530000-700000	Mietzinse	2223	3223	24	510	60.000,00	60.000,00	55.883,06	60.000,00	60.000,00	55.883,06
1/530000-757220	Betriebskostenzuschuss (Lfd.Tr.an pr.Org.)	2234	3234	27	510	0,00	0,00	3.539,85	0,00	0,00	3.539,85
1/530000-757255	Veranstaltungsbeitrag (Lfd.Tr.an pr.Org.)	2234	3234	27	510	3.300,00	3.700,00	3.494,46	3.300,00	3.700,00	3.494,46
1/530000-757800	Subvention Rotes Kreuz (Lfd.Tr.an pr.Org.)	2234	3234	27	510	0,00	40.000,00	66.374,70	0,00	40.000,00	66.374,70
1/530000-757802	Rettungsdienstbeitrag (Lfd.Tr.an pr.Org.)	2234	3234	27	510	0,00	0,00	328.272,00	0,00	0,00	328.272,00
1/530000-757900	Subv.Sonst.Rettungsd. (Lfd.Tr.an pr.Org.)	2234	3234	27	330	15.000,00	50.000,00	50.000,00	15.000,00	50.000,00	50.000,00
SU 22 / 32	**Summe Aufwendungen / Auszahlungen operative Gebarung**					**78.300,00**	**153.700,00**	**507.564,07**	**78.300,00**	**153.700,00**	**507.564,07**
SA 0 / SA 1	**(0) Nettoergebnis (21 - 22) / (1) Geldfluss operative Gebarung (31 – 32)**					**-78.300,00**	**-153.700,00**	**-507.564,07**	**-78.300,00**	**-153.700,00**	**-507.564,07**
SU 23	**Summe Haushaltsrücklagen**					**0,00**	**0,00**	**0,00**	**0,00**	**0,00**	**0,00**
SA00	**Nettoergebnis nach Zuw./Entn. Haushaltsrücklagen (Saldo 0 +/- SU23)**					**-78.300,00**	**-153.700,00**	**-507.564,07**			
Investive Gebarung											
SU 33	**Summe Einzahlungen investive Gebarung**								**0,00**	**0,00**	**0,00**
SU 34	**Summe Auszahlungen investive Gebarung**								**0,00**	**0,00**	**0,00**
SA2	**Saldo (2) Geldfluss aus der Investiven Gebarung (33 – 34)**								**0,00**	**0,00**	**0,00**
SA3	**Saldo (3) Nettofinanzierungssaldo (Saldo 1 + Saldo 2)**								**-78.300,00**	**-153.700,00**	**-507.564,07**
Finanzierungstätigkeit											
SU 35	**Summe Einzahlungen aus der Finanzierungstätigkeit**								**0,00**	**0,00**	**0,00**
SU 36	**Summe Auszahlungen aus der Finanzierungstätigkeit**								**0,00**	**0,00**	**0,00**
SA4	**Saldo (4) Geldfluss aus der Finanzierungstätigkeit (35 – 36)**								**0,00**	**0,00**	**0,00**
SA5	**Saldo (5) Geldfluss aus der voranschlagswirksamen Gebarung (Saldo 3 + Saldo 4)**								**-78.300,00**	**-153.700,00**	**-507.564,07**
56	**Krankenanstalten anderer Rechtsträger**										
561	**Errichtung und Ausgestaltung**										
561100	**Errichtung und Ausgestaltung (Darlehensverrechn., Baubeiträg**										
Operative Gebarung											
2/561100+861530	Zuschuss NÖGUS BA 6 (ab 2020)	2121	3121	15	210	0,00	0,00	32.825,42	0,00	0,00	32.825,42
SU 21 / 31	**Summe Erträge / Einzahlungen operative Gebarung**					**0,00**	**0,00**	**32.825,42**	**0,00**	**0,00**	**32.825,42**

		MVAG EH	MVAG FH	QU	AOB	Ergebnisvoranschlag VA 2022	Ergebnisvoranschlag VA 2021	Ergebnisvoranschlag RA 2020	Finanzierungsvoranschlag VA 2022	Finanzierungsvoranschlag VA 2021	Finanzierungsvoranschlag RA 2020
1/561100-771100	Krankenhaus BA 6 (Gemeindeanteil) (Kapitaltransfer an Land)	2231		43	210	40.000,00	40.000,00	38.198,19	0,00	0,00	0,00
SU 22 / 32	**Summe Aufwendungen / Auszahlungen operative Gebarung**					**40.000,00**	**40.000,00**	**38.198,19**	**0,00**	**0,00**	**0,00**
SA 0 / SA 1	**(0) Nettoergebnis (21 - 22) / (1) Geldfluss operative Gebarung (31 – 32)**					**-40.000,00**	**-40.000,00**	**-5.372,77**	**0,00**	**0,00**	**32.825,42**
SU 23	**Summe Haushaltsrücklagen**					**0,00**	**0,00**	**0,00**	**0,00**	**0,00**	**0,00**
SA00	**Nettoergebnis nach Zuw./Entn. Haushaltsrücklagen (Saldo 0 +/- SU23)**					**-40.000,00**	**-40.000,00**	**-5.372,77**			
Investive Gebarung											
SU 33	**Summe Einzahlungen investive Gebarung**								**0,00**	**0,00**	**0,00**
1/561100-771100	Krankenhaus BA 6 (Gemeindeanteil) (Kapitaltransfer an Land)		3431	43	210	0,00	0,00	0,00	40.000,00	40.000,00	0,00
SU 34	**Summe Auszahlungen investive Gebarung**								**40.000,00**	**40.000,00**	**0,00**
SA2	**Saldo (2) Geldfluss aus der Investiven Gebarung (33 – 34)**								**-40.000,00**	**-40.000,00**	**0,00**
SA3	**Saldo (3) Nettofinanzierungssaldo (Saldo 1 + Saldo 2)**								**-40.000,00**	**-40.000,00**	**32.825,42**
Finanzierungstätigkeit											
SU 35	**Summe Einzahlungen aus der Finanzierungstätigkeit**								**0,00**	**0,00**	**0,00**
SU 36	**Summe Auszahlungen aus der Finanzierungstätigkeit**								**0,00**	**0,00**	**0,00**
SA4	**Saldo (4) Geldfluss aus der Finanzierungstätigkeit (35 – 36)**								**0,00**	**0,00**	**0,00**
SA5	**Saldo (5) Geldfluss aus der voranschlagswirksamen Gebarung (Saldo 3 + Saldo 4)**								**-40.000,00**	**-40.000,00**	**32.825,42**
561200	**Errichtung und Ausgestaltung (Krankenhaus Personalverrechn**										
Operative Gebarung											
2/561200+827100	Kostenersätze Personalüberlassung (Krankenhaus)	2116	3116	18	310	182.200,00	197.200,00	424.257,26	182.200,00	210.200,00	344.601,39
2/561200+868900	Pensionsbeitr. Beamte (Lfd.Tr.priv.Haush.)	2124	3124	16	310	17.400,00	17.100,00	33.465,26	17.400,00	17.100,00	33.465,26
SU 21 / 31	**Summe Erträge / Einzahlungen operative Gebarung**					**199.600,00**	**214.300,00**	**457.722,52**	**199.600,00**	**227.300,00**	**378.066,65**
1/561200-413410	Gutscheine (Handelswaren)	2221	3221	23	310	100,00	0,00	150,00	100,00	0,00	150,00
1/561200-500100	Beamte Verwaltung	2211	3211	20	310	126.400,00	124.600,00	304.575,27	126.400,00	124.600,00	304.575,27
1/561200-565000	Mehrleistungsvergütungen	2211	3211	20	310	18.800,00	18.500,00	37.254,20	18.800,00	18.500,00	37.254,20
1/561200-569000	Sonstige Nebengebühren	2211	3211	20	310	3.600,00	3.500,00	8.269,15	3.600,00	3.500,00	8.269,15
1/561200-569100	sonstige Nebengebühren Sondergebühren	2211	3211	20	310	27.800,00	31.200,00	31.580,81	27.800,00	31.200,00	31.580,81
1/561200-582100	Sonstige DGB zur sozialen Sicherheit	2212	3212	20	310	3.600,00	3.500,00	7.021,17	3.600,00	3.500,00	7.021,17
1/561200-582200	Sonstige DG-Beiträge Mitarbeitervorsorgekasse	2212	3212	20	310	2.300,00	2.300,00	2.166,57	2.300,00	2.300,00	2.166,57
1/561200-722000	Rückersatz von Erträgen	2225	3225	24	310	0,00	0,00	2.622,18	0,00	0,00	2.622,18
1/561200-724000	Reisegebühren	2225	3225	24	310	0,00	0,00	145,20	0,00	0,00	145,20
1/561200-724563	Kilometergeld	2225	3225	24	310	0,00	0,00	493,50	0,00	0,00	493,50
1/561200-751300	Personalkostenvergüt. (Lfd.Transfer a. Land)	2231	3231	26	310	23.100,00	17.100,00	33.465,26	23.100,00	17.100,00	0,00

		MVAG EH	MVAG FH	QU	AOB	Ergebnisvoranschlag VA 2022	Ergebnisvoranschlag VA 2021	Ergebnisvoranschlag RA 2020	Finanzierungsvoranschlag VA 2022	Finanzierungsvoranschlag VA 2021	Finanzierungsvoranschlag RA 2020
1/561200-752000	Laufende Transferzahl. an Gemeindeverbände	2231	3231	26	310	1.000,00	1.000,00	680,80	1.000,00	1.000,00	680,80
SU 22 / 32	**Summe Aufwendungen / Auszahlungen operative Gebarung**					**206.700,00**	**201.700,00**	**428.424,11**	**206.700,00**	**201.700,00**	**394.958,85**
SA 0 / SA 1	**(0) Nettoergebnis (21 - 22) / (1) Geldfluss operative Gebarung (31 – 32)**					**-7.100,00**	**12.600,00**	**29.298,41**	**-7.100,00**	**25.600,00**	**-16.892,20**
SU 23	**Summe Haushaltsrücklagen**					**0,00**	**0,00**	**0,00**	**0,00**	**0,00**	**0,00**
SA00	**Nettoergebnis nach Zuw./Entn. Haushaltsrücklagen (Saldo 0 +/- SU23)**					**-7.100,00**	**12.600,00**	**29.298,41**			
Investive Gebarung											
SU 33	**Summe Einzahlungen investive Gebarung**								**0,00**	**0,00**	**0,00**
SU 34	**Summe Auszahlungen investive Gebarung**								**0,00**	**0,00**	**0,00**
SA2	**Saldo (2) Geldfluss aus der Investiven Gebarung (33 – 34)**								**0,00**	**0,00**	**0,00**
SA3	**Saldo (3) Nettofinanzierungssaldo (Saldo 1 + Saldo 2)**								**-7.100,00**	**25.600,00**	**-16.892,20**
Finanzierungstätigkeit											
SU 35	**Summe Einzahlungen aus der Finanzierungstätigkeit**								**0,00**	**0,00**	**0,00**
SU 36	**Summe Auszahlungen aus der Finanzierungstätigkeit**								**0,00**	**0,00**	**0,00**
SA4	**Saldo (4) Geldfluss aus der Finanzierungstätigkeit (35 – 36)**								**0,00**	**0,00**	**0,00**
SA5	**Saldo (5) Geldfluss aus der voranschlagswirksamen Gebarung (Saldo 3 + Saldo 4)**								**-7.100,00**	**25.600,00**	**-16.892,20**
562	**Sprengelbeiträge**										
562000	**Sprengelbeiträge (NÖGUS, NÖKAS)**										
Operative Gebarung											
SU 21 / 31	**Summe Erträge / Einzahlungen operative Gebarung**					**0,00**	**0,00**	**0,00**	**0,00**	**0,00**	**0,00**
1/562000-751500	Standortvorteile Krankenhäuser (Lfd. Tr. an L-Fonds, ab 2006)	2231	3231	26	210	332.000,00	250.000,00	194.983,71	332.000,00	250.000,00	194.983,71
1/562000-752000	Laufende Transferzahl. an Gemeindeverbände	2231	3231	26	210	500,00	500,00	146,80	500,00	500,00	146,80
1/562000-752030	NÖKAS-Umlage (Trägeranteil I) (Lfd. Tr. an Gd-Fonds, ab 2006)	2231	3231	26	210	8.796.000,00	8.483.000,00	7.887.728,57	8.796.000,00	8.483.000,00	7.887.728,57
SU 22 / 32	**Summe Aufwendungen / Auszahlungen operative Gebarung**					**9.128.500,00**	**8.733.500,00**	**8.082.859,08**	**9.128.500,00**	**8.733.500,00**	**8.082.859,08**
SA 0 / SA 1	**(0) Nettoergebnis (21 - 22) / (1) Geldfluss operative Gebarung (31 – 32)**					**-9.128.500,00**	**-8.733.500,00**	**-8.082.859,08**	**-9.128.500,00**	**-8.733.500,00**	**-8.082.859,08**
SU 23	**Summe Haushaltsrücklagen**					**0,00**	**0,00**	**0,00**	**0,00**	**0,00**	**0,00**
SA00	**Nettoergebnis nach Zuw./Entn. Haushaltsrücklagen (Saldo 0 +/- SU23)**					**-9.128.500,00**	**-8.733.500,00**	**-8.082.859,08**			
Investive Gebarung											
SU 33	**Summe Einzahlungen investive Gebarung**								**0,00**	**0,00**	**0,00**
SU 34	**Summe Auszahlungen investive Gebarung**								**0,00**	**0,00**	**0,00**
SA2	**Saldo (2) Geldfluss aus der Investiven Gebarung (33 – 34)**								**0,00**	**0,00**	**0,00**
SA3	**Saldo (3) Nettofinanzierungssaldo (Saldo 1 + Saldo 2)**								**-9.128.500,00**	**-8.733.500,00**	**-8.082.859,08**
Finanzierungstätigkeit											
SU 35	**Summe Einzahlungen aus der Finanzierungstätigkeit**								**0,00**	**0,00**	**0,00**
SU 36	**Summe Auszahlungen aus der Finanzierungstätigkeit**								**0,00**	**0,00**	**0,00**

		MVAG EH	MVAG FH	QU	AOB	Ergebnisvoranschlag VA 2022	Ergebnisvoranschlag VA 2021	Ergebnisvoranschlag RA 2020	Finanzierungsvoranschlag VA 2022	Finanzierungsvoranschlag VA 2021	Finanzierungsvoranschlag RA 2020
SA4	**Saldo (4) Geldfluss aus der Finanzierungstätigkeit (35 – 36)**								**0,00**	**0,00**	**0,00**
SA5	**Saldo (5) Geldfluss aus der voranschlagswirksamen Gebarung (Saldo 3 + Saldo 4)**								**-9.128.500,00**	**-8.733.500,00**	**-8.082.859,08**
58	**Veterinärmedizin**										
581	**Maßnahmen der Veterinärmedizin**										
581000	**Maßnahmen der Veterinärmedizin**										
Operative Gebarung											
SU 21 / 31	**Summe Erträge / Einzahlungen operative Gebarung**					**0,00**	**0,00**	**0,00**	**0,00**	**0,00**	**0,00**
1/581000-757801	Zuschuss Tierschutzverein	2234	3234	27	510	0,00	0,00	0,00	0,00	0,00	2.000,00
SU 22 / 32	**Summe Aufwendungen / Auszahlungen operative Gebarung**					**0,00**	**0,00**	**0,00**	**0,00**	**0,00**	**2.000,00**
SA 0 / SA 1	**(0) Nettoergebnis (21 - 22) / (1) Geldfluss operative Gebarung (31 – 32)**					**0,00**	**0,00**	**0,00**	**0,00**	**0,00**	**-2.000,00**
SU 23	**Summe Haushaltsrücklagen**					**0,00**	**0,00**	**0,00**	**0,00**	**0,00**	**0,00**
SA00	**Nettoergebnis nach Zuw./Entn. Haushaltsrücklagen (Saldo 0 +/- SU23)**					**0,00**	**0,00**	**0,00**			
Investive Gebarung											
SU 33	**Summe Einzahlungen investive Gebarung**								**0,00**	**0,00**	**0,00**
SU 34	**Summe Auszahlungen investive Gebarung**								**0,00**	**0,00**	**0,00**
SA2	**Saldo (2) Geldfluss aus der Investiven Gebarung (33 – 34)**								**0,00**	**0,00**	**0,00**
SA3	**Saldo (3) Nettofinanzierungssaldo (Saldo 1 + Saldo 2)**								**0,00**	**0,00**	**-2.000,00**
Finanzierungstätigkeit											
SU 35	**Summe Einzahlungen aus der Finanzierungstätigkeit**								**0,00**	**0,00**	**0,00**
SU 36	**Summe Auszahlungen aus der Finanzierungstätigkeit**								**0,00**	**0,00**	**0,00**
SA4	**Saldo (4) Geldfluss aus der Finanzierungstätigkeit (35 – 36)**								**0,00**	**0,00**	**0,00**
SA5	**Saldo (5) Geldfluss aus der voranschlagswirksamen Gebarung (Saldo 3 + Saldo 4)**								**0,00**	**0,00**	**-2.000,00**

		MVAG EH	MVAG FH	QU	AOB	Ergebnisvoranschlag VA 2022	Ergebnisvoranschlag VA 2021	Ergebnisvoranschlag RA 2020	Finanzierungsvoranschlag VA 2022	Finanzierungsvoranschlag VA 2021	Finanzierungsvoranschlag RA 2020
6	**Straßen- und Wasserbau, Verkehr**										
61	**Straßenbau**										
612	**Gemeindestraßen**										
612000	**Gemeindestraßen**										
Operative Gebarung											
2/612000+803000	Veräußerung von technischen Anlagen, Fahrzeugen und Maschinen	2116		31	470	0,00	0,00	19.000,00	0,00	0,00	0,00
2/612000+813000	Erträge aus der Auflösung von Investitionszuschüssen (Kapitaltransfers)	2127			470	32.600,00	800,00	29.638,60	0,00	0,00	0,00
2/612000+816000	Kostenbeitrag f. sonst. Verwaltungsleistungen	2114	3114	13	470	3.000,00	3.000,00	13.163,89	3.000,00	3.000,00	13.163,89
2/612000+816100	Telefongebührenersätze (Kostenb.so.Verw-Lstg)	2114	3114	13	201	100,00	0,00	168,00	100,00	0,00	168,00
2/612000+816300	Verwaltungstangente (Kostenb.so.Verw-Lstg)	2114	3114	13	470	0,00	0,00	1.092,00	0,00	0,00	1.092,00
2/612000+816310	Kostenbeiträge (Kostenersätze) für Güterwege	2114	3114	13	470	0,00	0,00	7.395,40	0,00	0,00	7.395,40
2/612000+816560	Personalkostenersatz	2114	3114	13	310	0,00	0,00	724,50	0,00	0,00	724,50
2/612000+817000	Erträge aus der Auflösung von Abfertigungsrückstellungen	2117			310	0,00	0,00	53.689,93	0,00	0,00	0,00
2/612000+817300	Erträge aus der Auflösung von Urlaubsrückstellungen	2117			310	8.000,00	0,00	0,00	0,00	0,00	0,00
2/612000+828000	Rückersätze von Aufwendungen	2116	3116	18	470	0,00	0,00	10.053,02	0,00	0,00	10.053,02
2/612000+829210	Schadenersätze Sonstige Erträge	2116	3116	18	470	1.500,00	1.500,00	4.468,86	1.500,00	1.500,00	4.468,86
2/612000+860900	Transfers von Bund, Bundesfonds und Bundeskammern (KIG)	2121	3121	15	470	0,00	80.000,00	0,00	0,00	80.000,00	0,00
2/612000+861250	Annuitätenzuschuss Land NÖ.	2121	3121	15	210	0,00	8.000,00	8.587,00	0,00	8.000,00	8.587,00
2/612000+868200	Strafgelder (Lfd.Tr.priv.Haush.)	2124	3124	16	470	75.000,00	75.000,00	96.026,40	75.000,00	75.000,00	86.964,72
2/612000+868201	Organstrafverfügung Kurzparkzonenabgabe	2124	3124	16	510	230.000,00	220.000,00	147.642,21	230.000,00	220.000,00	144.080,77
6/612000+871000	Kapitaltransfers aus Gemeinde-Bedarfszuweisungsmittel	2121	3121	33	210	112.000,00	112.000,00	302.300,00	112.000,00	112.000,00	302.300,00
2/612000+891000	Sonstige Wertaufholungen / Bestandsvermehrungen am kurzfristigen und langfristigen Vermögen	2117			210	0,00	0,00	1.095.944,66	0,00	0,00	0,00
SU 21 / 31	**Summe Erträge / Einzahlungen operative Gebarung**					**462.200,00**	**500.300,00**	**1.789.894,47**	**421.600,00**	**499.500,00**	**578.998,16**
1/612000-400000	Geringwertige Wirtschaftsgüter	2221	3221	23	470	20.000,00	22.100,00	19.286,16	20.000,00	22.100,00	19.286,16
1/612000-400010	Geringw. Wirtschaftsgüter (EDV)	2221	3221	23	201	400,00	0,00	31,96	400,00	0,00	31,96
1/612000-400100	Dienstkleider (Geringwertige WG.)	2221	3221	23	470	22.000,00	22.000,00	18.250,40	22.000,00	22.000,00	18.250,40
1/612000-400500	Benenn.-u.Orient.Tafel (Geringwertige WG.)	2221	3221	23	470	500,00	500,00	276,48	500,00	500,00	276,48

		MVAG EH	MVAG FH	QU	AOB	Ergebnisvoranschlag VA 2022	Ergebnisvoranschlag VA 2021	Ergebnisvoranschlag RA 2020	Finanzierungsvoranschlag VA 2022	Finanzierungsvoranschlag VA 2021	Finanzierungsvoranschlag RA 2020
1/612000-451000	Brennstoffe	2221	3221	23	470	2.000,00	1.500,00	1.789,13	2.000,00	1.500,00	1.789,13
1/612000-452000	Treibstoffe	2221	3221	23	470	35.000,00	30.000,00	26.336,16	35.000,00	30.000,00	24.914,51
1/612000-453000	Schmier- und Schleifmittel	2221	3221	23	470	2.400,00	2.400,00	2.386,77	2.400,00	2.400,00	2.386,77
1/612000-454000	Reinigungsmittel	2221	3221	23	470	1.700,00	1.700,00	1.808,01	1.700,00	1.700,00	1.808,01
1/612000-455000	Chemische u. sonstige artverwandte Mittel	2221	3221	23	470	1.600,00	1.600,00	2.401,25	1.600,00	1.600,00	2.401,25
1/612000-456000	Büromittel	2221	3221	23	470	1.100,00	1.100,00	1.441,40	1.100,00	1.100,00	1.441,40
1/612000-457000	Druckwerke	2221	3221	23	470	600,00	600,00	979,83	600,00	600,00	979,83
1/612000-458000	Mittel zur ärztlichen Betreuung	2221	3221	23	470	700,00	700,00	308,04	700,00	700,00	308,04
1/612000-459000	Sonstige Verbrauchsgüter	2221	3221	23	470	8.500,00	8.500,00	7.409,09	8.500,00	8.500,00	7.409,09
1/612000-511000	Vertragsbedienstete Arbeiter	2211	3211	20	310	734.600,00	758.600,00	763.003,89	734.600,00	758.600,00	763.003,89
1/612000-521000	Arbeiter ganzjährig beschäftigt	2211	3211	20	310	33.900,00	37.900,00	24.075,60	33.900,00	37.900,00	24.075,60
1/612000-523000	Arbeiter nicht ganzjährig beschäftigt	2211	3211	20	310	58.700,00	15.000,00	4.147,74	58.700,00	15.000,00	4.147,74
1/612000-565000	Mehrleistungsvergütungen	2211	3211	20	310	99.100,00	107.900,00	87.078,49	99.100,00	107.900,00	87.078,49
1/612000-569000	Sonstige Nebengebühren	2211	3211	20	310	108.600,00	111.900,00	114.309,65	108.600,00	111.900,00	114.309,65
1/612000-580100	DGB z.Ausgleichsfonds für Familienbeihilfen	2212	3212	20	310	36.300,00	36.200,00	35.390,13	36.300,00	36.200,00	35.390,13
1/612000-582100	Sonstige DGB zur sozialen Sicherheit	2212	3212	20	310	205.500,00	204.000,00	191.204,39	205.500,00	204.000,00	191.204,39
1/612000-582200	Sonstige DG-Beiträge Mitarbeitervorsorgekasse	2212	3212	20	310	6.700,00	6.200,00	5.318,25	6.700,00	6.200,00	5.318,25
1/612000-591000	Dotierung von Rückstellungen für Abfertigungen	2214			310	6.600,00	18.700,00	23.013,70	0,00	0,00	0,00
1/612000-592000	Dotierung von Rückstellungen für Jubiläumszuwendungen	2214			310	8.900,00	17.800,00	22.330,54	0,00	0,00	0,00
1/612000-593000	Dotierung von Rückstellungen für nicht konsumierte Urlaube	2214			310	8.000,00	0,00	11.922,43	0,00	0,00	0,00
1/612000-600000	Strom (Energiebezüge)	2222	3222	24	470	10.900,00	8.000,00	7.436,74	10.900,00	8.000,00	7.436,74
1/612000-600010	Gas (Energiebezüge)	2222	3222	24	470	5.600,00	2.500,00	1.329,00	5.600,00	2.500,00	1.329,00
1/612000-600020	Wärme (Energiebezüge)	2222	3222	24	470	16.000,00	14.000,00	15.683,71	16.000,00	14.000,00	13.872,20
1/612000-611000	Instandhaltung Straßenbauten	2224	3224	24	470	350.000,00	384.200,00	462.613,78	350.000,00	384.200,00	456.078,72
1/612000-611100	Instandhaltung Gehsteige	2224	3224	24	470	250.000,00	3.600,00	252.521,85	250.000,00	3.600,00	252.521,85
1/612000-611200	Instandhaltung Straßenbrücken	2224	3224	24	430	66.000,00	142.500,00	119.936,22	66.000,00	142.500,00	119.936,22
1/612000-614000	Instandhaltung Gebäude	2224	3224	24	470	4.000,00	144.400,00	5.936,31	4.000,00	144.400,00	5.936,31
1/612000-614100	Instandhaltung Heizanlagen	2224	3224	24	470	500,00	500,00	224,04	500,00	500,00	224,04
1/612000-616000	Instandhaltung Masch. u.maschinelle Anlagen	2224	3224	24	470	5.300,00	5.300,00	1.585,98	5.300,00	5.300,00	1.585,98
1/612000-617000	Instandhaltung Fahrzeuge	2224	3224	24	470	28.500,00	55.000,00	36.172,46	28.500,00	55.000,00	36.183,96
1/612000-618200	Instandhaltung Amts-, Betriebs- und Geschäftsausstattung (Sonstige Anlagen)	2224	3224	24	470	2.000,00	2.000,00	3.974,28	2.000,00	2.000,00	3.974,28
1/612000-619000	Instandhaltung Sonderanlagen	2224	3224	24	470	2.000,00	2.000,00	137,84	2.000,00	2.000,00	137,84
1/612000-631000	Telekommunikationsdienste	2222	3222	24	201	1.100,00	1.100,00	1.051,92	1.100,00	1.100,00	1.051,92

		MVAG EH	MVAG FH	QU	AOB	Ergebnisvoranschlag VA 2022	Ergebnisvoranschlag VA 2021	Ergebnisvoranschlag RA 2020	Finanzierungsvoranschlag VA 2022	Finanzierungsvoranschlag VA 2021	Finanzierungsvoranschlag RA 2020
1/612000-631010	Mobiltelefone	2222	3222	24	201	5.700,00	7.300,00	4.509,37	5.700,00	7.300,00	4.509,37
1/612000-640000	Rechts- und Beratungsaufwand	2222	3222	24	430	25.000,00	0,00	0,00	25.000,00	0,00	0,00
1/612000-650000	Kreditzinsen	2241	3241	25	210	33.700,00	44.000,00	37.379,33	33.700,00	44.000,00	37.379,33
1/612000-670000	Versicherungen	2222	3222	24	470	9.500,00	8.300,00	7.708,14	9.500,00	8.300,00	7.708,14
1/612000-680000	Planmäßige Abschreibung	2226			210	1.985.500,00	2.029.500,00	1.986.847,91	0,00	0,00	0,00
1/612000-698000	Sonstige Wertberichtigungen / Bestandsminderungen am kurzfristigen und langfristigen Vermögen	2226			210	0,00	0,00	6.438,40	0,00	0,00	0,00
1/612000-700010	Pachtzinse	2223	3223	24	470	32.300,00	31.000,00	29.820,26	32.300,00	31.000,00	29.820,26
1/612000-710000	Öffentliche Abgaben (Aufwendungen), ohne Gebühren gemäß FAG	2225	3225	24	470	4.000,00	3.000,00	2.624,69	4.000,00	3.000,00	2.624,69
1/612000-711000	Gebühren f. d. Benützung von Gemeindeeinrichtungen und Anlagen gem. FAG (Aufwand)	2225	3225	24	470	10.000,00	10.000,00	7.782,72	10.000,00	10.000,00	7.782,72
1/612000-724000	Reisegebühren	2225	3225	24	470	700,00	700,00	210,60	700,00	700,00	210,60
1/612000-724563	Kilometergeld	2225	3225	24	470	12.900,00	15.400,00	8.041,70	12.900,00	15.400,00	8.041,70
1/612000-728000	Sonstige Firmenleistungen	2225	3225	24	470	18.000,00	18.000,00	12.845,88	18.000,00	18.000,00	12.789,30
1/612000-728260	Winterdienst (sonstige Leistungen)	2225	3225	24	240	28.200,00	0,00	15.017,08	28.200,00	0,00	15.017,08
1/612000-728820	Brückenüberprüfungen (Sonst.Firmenleistg.)	2225	3225	24	430	31.000,00	32.800,00	31.944,25	31.000,00	32.800,00	31.944,25
1/612000-728980	Grenzberichtigungen (Sonst. Firmenleistungen usw.)	2225	3225	24	420	18.500,00	21.500,00	4.130,60	18.500,00	21.500,00	4.130,60
SU 22 / 32	**Summe Aufwendungen / Auszahlungen operative Gebarung**					**4.360.300,00**	**4.393.500,00**	**4.428.404,55**	**2.351.300,00**	**2.327.500,00**	**2.368.038,27**
SA 0 / SA 1	**(0) Nettoergebnis (21 - 22) / (1) Geldfluss operative Gebarung (31 – 32)**					**-3.898.100,00**	**-3.893.200,00**	**-2.638.510,08**	**-1.929.700,00**	**-1.828.000,00**	**-1.789.040,11**
6/612000+895001	Entnahmen von allgemeinen Haushaltsrücklagen	2301			210	276.400,00	83.200,00	438.364,58	0,00	0,00	0,00
SU 23	**Summe Haushaltsrücklagen**					**276.400,00**	**83.200,00**	**438.364,58**	**0,00**	**0,00**	**0,00**
SA00	**Nettoergebnis nach Zuw./Entn. Haushaltsrücklagen (Saldo 0 +/- SU23)**					**-3.621.700,00**	**-3.810.000,00**	**-2.200.145,50**			
Investive Gebarung											
6/612000+300510	Invest.zuschüsse (Kap.Transfer d. Bd.)		3331	33	430	0,00	0,00	0,00	0,00	0,00	3.000,00
6/612000+300900	Kapitaltransfers von Bund, Bundesfonds und Bundeskammern (KIG)		3331	33	430	0,00	0,00	0,00	455.000,00	1.035.300,00	0,00
2/612000+803000	Veräußerung von technischen Anlagen, Fahrzeugen und Maschinen		3314	31	470	0,00	0,00	0,00	0,00	0,00	19.000,00
SU 33	**Summe Einzahlungen investive Gebarung**								**455.000,00**	**1.035.300,00**	**22.000,00**
5/612000-002000	Straßenbauten		3412	40	430	0,00	0,00	0,00	1.058.400,00	1.206.600,00	0,00
1/612000-002100	Gehsteige (Strassenbauten)		3412	40	470	0,00	0,00	0,00	0,00	0,00	77.713,08
5/612000-002500	Straßenbauten (Umgestaltung Landesstraßen)		3412	40	430	0,00	0,00	0,00	405.000,00	263.000,00	222.500,70
1/612000-003000	Grundeinlösung öffentl. Gut (Straßenbauten)		3412	40	420	0,00	0,00	0,00	0,00	0,00	2.700,00
5/612000-004000	Hochwasserschutzbauten		3412	40	430	0,00	0,00	0,00	0,00	0,00	3.120,00

		MVAG EH	MVAG FH	QU	AOB	Ergebnisvoranschlag VA 2022	Ergebnisvoranschlag VA 2021	Ergebnisvoranschlag RA 2020	Finanzierungsvoranschlag VA 2022	Finanzierungsvoranschlag VA 2021	Finanzierungsvoranschlag RA 2020
5/612000-005010	Ausbau der öffentlichen Beleuchtung		3412	40	470	0,00	0,00	0,00	100.000,00	10.000,00	893,65
5/612000-005100	Anlagen zu Straßenbauten (Brücken)		3412	40	430	0,00	0,00	0,00	77.000,00	34.000,00	155,90
1/612000-020100	Maschinen und maschinelle Anlagen		3414	41	470	0,00	0,00	0,00	30.000,00	0,00	7.930,80
1/612000-030000	Werkzeuge u.sonst. Erzeug.hilfsmittel		3414	41	470	0,00	0,00	0,00	0,00	0,00	2.328,48
1/612000-040000	Fahrzeuge		3414	41	470	0,00	0,00	0,00	27.800,00	0,00	50.791,66
1/612000-040100	Fahrzeuge Zusatzausstattung		3414	41	470	0,00	0,00	0,00	3.500,00	0,00	12.909,15
1/612000-042000	Amts-, Betriebs- und Geschäftsausstattung		3415	41	470	0,00	0,00	0,00	6.500,00	15.000,00	0,00
1/612000-050000	Sonderanlagen		3412	40	470	0,00	0,00	0,00	0,00	0,00	573,35
5/612000-060600	Im Bau befindliche Grundstückseinrichtungen		3412	40	430	0,00	0,00	0,00	0,00	0,00	512.554,33
5/612000-060700	Im Bau befindliche Grundstückseinrichtungen (Brücken)		3412	40	430	0,00	0,00	0,00	0,00	0,00	4.440,00
SU 34	**Summe Auszahlungen investive Gebarung**								**1.708.200,00**	**1.528.600,00**	**898.611,10**
SA2	**Saldo (2) Geldfluss aus der Investiven Gebarung (33 – 34)**								**-1.253.200,00**	**-493.300,00**	**-876.611,10**
SA3	**Saldo (3) Nettofinanzierungssaldo (Saldo 1 + Saldo 2)**								**-3.182.900,00**	**-2.321.300,00**	**-2.665.651,21**
Finanzierungstätigkeit											
6/612000+346000	Darlehensaufnahme von Finanzunternehmungen		3514	55	210	0,00	0,00	0,00	797.000,00	283.100,00	0,00
SU 35	**Summe Einzahlungen aus der Finanzierungstätigkeit**								**797.000,00**	**283.100,00**	**0,00**
1/612000-346900	Schuldenrückzahlungen an Finanzunternehmung		3614	65	210	0,00	0,00	0,00	645.700,00	712.300,00	712.318,85
SU 36	**Summe Auszahlungen aus der Finanzierungstätigkeit**								**645.700,00**	**712.300,00**	**712.318,85**
SA4	**Saldo (4) Geldfluss aus der Finanzierungstätigkeit (35 – 36)**								**151.300,00**	**-429.200,00**	**-712.318,85**
SA5	**Saldo (5) Geldfluss aus der voranschlagswirksamen Gebarung (Saldo 3 + Saldo 4)**								**-3.031.600,00**	**-2.750.500,00**	**-3.377.970,06**
612010	**Errichtung Baumittellagerplatz Wirtschaftshof**										
Operative Gebarung											
SU 21 / 31	**Summe Erträge / Einzahlungen operative Gebarung**					**0,00**	**0,00**	**0,00**	**0,00**	**0,00**	**0,00**
SU 22 / 32	**Summe Aufwendungen / Auszahlungen operative Gebarung**					**0,00**	**0,00**	**0,00**	**0,00**	**0,00**	**0,00**
SA 0 / SA 1	**(0) Nettoergebnis (21 - 22) / (1) Geldfluss operative Gebarung (31 – 32)**					**0,00**	**0,00**	**0,00**	**0,00**	**0,00**	**0,00**
SU 23	**Summe Haushaltsrücklagen**					**0,00**	**0,00**	**0,00**	**0,00**	**0,00**	**0,00**
SA00	**Nettoergebnis nach Zuw./Entn. Haushaltsrücklagen (Saldo 0 +/- SU23)**					**0,00**	**0,00**	**0,00**			
Investive Gebarung											
SU 33	**Summe Einzahlungen investive Gebarung**								**0,00**	**0,00**	**0,00**
5/612010-060000	Im Bau befindliche Grundstückseinrichtungen		3412	40	470	0,00	0,00	0,00	583.000,00	0,00	0,00
SU 34	**Summe Auszahlungen investive Gebarung**								**583.000,00**	**0,00**	**0,00**
SA2	**Saldo (2) Geldfluss aus der Investiven Gebarung (33 – 34)**								**-583.000,00**	**0,00**	**0,00**
SA3	**Saldo (3) Nettofinanzierungssaldo (Saldo 1 + Saldo 2)**								**-583.000,00**	**0,00**	**0,00**

		MVAG EH	MVAG FH	QU	AOB	Ergebnisvoranschlag VA 2022	Ergebnisvoranschlag VA 2021	Ergebnisvoranschlag RA 2020	Finanzierungsvoranschlag VA 2022	Finanzierungsvoranschlag VA 2021	Finanzierungsvoranschlag RA 2020
Finanzierungstätigkeit											
6/612010+346000	Investitionsdarlehen von Finanzunternehmen		3514	55	210	0,00	0,00	0,00	583.000,00	0,00	0,00
SU 35	**Summe Einzahlungen aus der Finanzierungstätigkeit**								**583.000,00**	**0,00**	**0,00**
SU 36	**Summe Auszahlungen aus der Finanzierungstätigkeit**								**0,00**	**0,00**	**0,00**
SA4	**Saldo (4) Geldfluss aus der Finanzierungstätigkeit (35 – 36)**								**583.000,00**	**0,00**	**0,00**
SA5	**Saldo (5) Geldfluss aus der voranschlagswirksamen Gebarung (Saldo 3 + Saldo 4)**								**0,00**	**0,00**	**0,00**
616	**Sonstige Straßen und Wege**										
616000	**Sonstige Straßen und Wege**										
Operative Gebarung											
2/616000+813000	Erträge aus der Auflösung von Investitionszuschüssen (Kapitaltransfers)	2127			430	20.900,00	20.400,00	20.431,72	0,00	0,00	0,00
SU 21 / 31	**Summe Erträge / Einzahlungen operative Gebarung**					**20.900,00**	**20.400,00**	**20.431,72**	**0,00**	**0,00**	**0,00**
1/616000-611400	Instandhaltung Promenaden	2224	3224	24	470	6.000,00	4.500,00	862,02	6.000,00	4.500,00	862,02
1/616000-611600	Instandhaltung Radwege	2224	3224	24	470	6.000,00	4.500,00	2.101,74	6.000,00	4.500,00	2.101,74
1/616000-680000	Planmäßige Abschreibung	2226			210	57.800,00	57.300,00	56.319,76	0,00	0,00	0,00
1/616000-728000	Sonstige Firmenleistungen	2225	3225	24	430	5.000,00	10.200,00	408,00	5.000,00	10.200,00	408,00
SU 22 / 32	**Summe Aufwendungen / Auszahlungen operative Gebarung**					**74.800,00**	**76.500,00**	**59.691,52**	**17.000,00**	**19.200,00**	**3.371,76**
SA 0 / SA 1	**(0) Nettoergebnis (21 - 22) / (1) Geldfluss operative Gebarung (31 – 32)**					**-53.900,00**	**-56.100,00**	**-39.259,80**	**-17.000,00**	**-19.200,00**	**-3.371,76**
SU 23	**Summe Haushaltsrücklagen**					**0,00**	**0,00**	**0,00**	**0,00**	**0,00**	**0,00**
SA00	**Nettoergebnis nach Zuw./Entn. Haushaltsrücklagen (Saldo 0 +/- SU23)**					**-53.900,00**	**-56.100,00**	**-39.259,80**			
Investive Gebarung											
2/616000+300900	Kapitaltransfers von Bund, Bundesfonds und Bundeskammern (KIG)		3331	33	430	0,00	0,00	0,00	0,00	62.500,00	0,00
SU 33	**Summe Einzahlungen investive Gebarung**								**0,00**	**62.500,00**	**0,00**
1/616000-002400	Radwege		3412	40	430	0,00	0,00	0,00	96.500,00	150.900,00	0,00
1/616000-005000	Anlagen zu Straßenbauten		3412	40	430	0,00	0,00	0,00	3.500,00	0,00	0,00
1/616000-060240	Im Bau befindliche Grundstückseinrichtungen Radwege		3412	40	430	0,00	0,00	0,00	300.000,00	0,00	8.160,00
SU 34	**Summe Auszahlungen investive Gebarung**								**400.000,00**	**150.900,00**	**8.160,00**
SA2	**Saldo (2) Geldfluss aus der Investiven Gebarung (33 – 34)**								**-400.000,00**	**-88.400,00**	**-8.160,00**
SA3	**Saldo (3) Nettofinanzierungssaldo (Saldo 1 + Saldo 2)**								**-417.000,00**	**-107.600,00**	**-11.531,76**
Finanzierungstätigkeit											
SU 35	**Summe Einzahlungen aus der Finanzierungstätigkeit**								**0,00**	**0,00**	**0,00**
SU 36	**Summe Auszahlungen aus der Finanzierungstätigkeit**								**0,00**	**0,00**	**0,00**
SA4	**Saldo (4) Geldfluss aus der Finanzierungstätigkeit (35 – 36)**								**0,00**	**0,00**	**0,00**
SA5	**Saldo (5) Geldfluss aus der voranschlagswirksamen Gebarung (Saldo 3 + Saldo 4)**								**-417.000,00**	**-107.600,00**	**-11.531,76**

		MVAG EH	MVAG FH	QU	AOB	Ergebnisvoranschlag VA 2022	Ergebnisvoranschlag VA 2021	Ergebnisvoranschlag RA 2020	Finanzierungsvoranschlag VA 2022	Finanzierungsvoranschlag VA 2021	Finanzierungsvoranschlag RA 2020
63	**Schutzwasserbau**										
632	**Wasserwehre und Schleusen**										
632000	**Wasserwehre und Schleusen**										
Operative Gebarung											
SU 21 / 31	**Summe Erträge / Einzahlungen operative Gebarung**					**0,00**	**0,00**	**0,00**	**0,00**	**0,00**	**0,00**
1/632000-680000	Planmäßige Abschreibung	2226			210	1.800,00	2.200,00	2.491,90	0,00	0,00	0,00
SU 22 / 32	**Summe Aufwendungen / Auszahlungen operative Gebarung**					**1.800,00**	**2.200,00**	**2.491,90**	**0,00**	**0,00**	**0,00**
SA 0 / SA 1	**(0) Nettoergebnis (21 - 22) / (1) Geldfluss operative Gebarung (31 – 32)**					**-1.800,00**	**-2.200,00**	**-2.491,90**	**0,00**	**0,00**	**0,00**
SU 23	**Summe Haushaltsrücklagen**					**0,00**	**0,00**	**0,00**	**0,00**	**0,00**	**0,00**
SA00	**Nettoergebnis nach Zuw./Entn. Haushaltsrücklagen (Saldo 0 +/- SU23)**					**-1.800,00**	**-2.200,00**	**-2.491,90**			
Investive Gebarung											
SU 33	**Summe Einzahlungen investive Gebarung**								**0,00**	**0,00**	**0,00**
SU 34	**Summe Auszahlungen investive Gebarung**								**0,00**	**0,00**	**0,00**
SA2	**Saldo (2) Geldfluss aus der Investiven Gebarung (33 – 34)**								**0,00**	**0,00**	**0,00**
SA3	**Saldo (3) Nettofinanzierungssaldo (Saldo 1 + Saldo 2)**								**0,00**	**0,00**	**0,00**
Finanzierungstätigkeit											
SU 35	**Summe Einzahlungen aus der Finanzierungstätigkeit**								**0,00**	**0,00**	**0,00**
SU 36	**Summe Auszahlungen aus der Finanzierungstätigkeit**								**0,00**	**0,00**	**0,00**
SA4	**Saldo (4) Geldfluss aus der Finanzierungstätigkeit (35 – 36)**								**0,00**	**0,00**	**0,00**
SA5	**Saldo (5) Geldfluss aus der voranschlagswirksamen Gebarung (Saldo 3 + Saldo 4)**								**0,00**	**0,00**	**0,00**
633	**Wildbachverbauung**										
633000	**Wildbachverbauung**										
Operative Gebarung											
2/633000+813000	Erträge aus der Auflösung von Investitionszuschüssen (Kapitaltransfers)	2127			430	19.700,00	19.700,00	19.707,87	0,00	0,00	0,00
SU 21 / 31	**Summe Erträge / Einzahlungen operative Gebarung**					**19.700,00**	**19.700,00**	**19.707,87**	**0,00**	**0,00**	**0,00**
1/633000-619000	Instandhaltung Sonderanlagen	2224	3224	24	430	5.000,00	2.000,00	0,00	5.000,00	2.000,00	0,00
1/633000-680000	Planmäßige Abschreibung	2226			210	21.000,00	21.400,00	21.017,60	0,00	0,00	0,00
1/633000-728600	Projektierungskosten (Sonst.Firmenleistg.)	2225	3225	24	430	0,00	0,00	607,20	0,00	0,00	607,20
1/633000-750000	Laufende Transferzahlg an den Bund	2231	3231	26	430	10.000,00	10.000,00	0,00	10.000,00	10.000,00	0,00
1/633000-751000	Laufende Transferzahlung ans Land	2231	3231	26	430	20.000,00	20.000,00	33.000,00	20.000,00	20.000,00	33.000,00
SU 22 / 32	**Summe Aufwendungen / Auszahlungen operative Gebarung**					**56.000,00**	**53.400,00**	**54.624,80**	**35.000,00**	**32.000,00**	**33.607,20**
SA 0 / SA 1	**(0) Nettoergebnis (21 - 22) / (1) Geldfluss operative Gebarung (31 – 32)**					**-36.300,00**	**-33.700,00**	**-34.916,93**	**-35.000,00**	**-32.000,00**	**-33.607,20**
SU 23	**Summe Haushaltsrücklagen**					**0,00**	**0,00**	**0,00**	**0,00**	**0,00**	**0,00**
SA00	**Nettoergebnis nach Zuw./Entn. Haushaltsrücklagen (Saldo 0 +/- SU23)**					**-36.300,00**	**-33.700,00**	**-34.916,93**			

		MVAG EH	MVAG FH	QU	AOB	Ergebnisvoranschlag VA 2022	Ergebnisvoranschlag VA 2021	Ergebnisvoranschlag RA 2020	Finanzierungsvoranschlag VA 2022	Finanzierungsvoranschlag VA 2021	Finanzierungsvoranschlag RA 2020
Investive Gebarung											
SU 33	**Summe Einzahlungen investive Gebarung**								**0,00**	**0,00**	**0,00**
1/633000-060900	Im Bau befindliche Grundstückseinrichtungen (Wildbachverbauung)		3412	40	430	0,00	0,00	0,00	15.000,00	50.000,00	0,00
SU 34	**Summe Auszahlungen investive Gebarung**								**15.000,00**	**50.000,00**	**0,00**
SA2	**Saldo (2) Geldfluss aus der Investiven Gebarung (33 – 34)**								**-15.000,00**	**-50.000,00**	**0,00**
SA3	**Saldo (3) Nettofinanzierungssaldo (Saldo 1 + Saldo 2)**								**-50.000,00**	**-82.000,00**	**-33.607,20**
Finanzierungstätigkeit											
SU 35	**Summe Einzahlungen aus der Finanzierungstätigkeit**								**0,00**	**0,00**	**0,00**
SU 36	**Summe Auszahlungen aus der Finanzierungstätigkeit**								**0,00**	**0,00**	**0,00**
SA4	**Saldo (4) Geldfluss aus der Finanzierungstätigkeit (35 – 36)**								**0,00**	**0,00**	**0,00**
SA5	**Saldo (5) Geldfluss aus der voranschlagswirksamen Gebarung (Saldo 3 + Saldo 4)**								**-50.000,00**	**-82.000,00**	**-33.607,20**
633100	**Errichtung Rückhaltebecken Haselbach**										
Operative Gebarung											
SU 21 / 31	**Summe Erträge / Einzahlungen operative Gebarung**					**0,00**	**0,00**	**0,00**	**0,00**	**0,00**	**0,00**
SU 22 / 32	**Summe Aufwendungen / Auszahlungen operative Gebarung**					**0,00**	**0,00**	**0,00**	**0,00**	**0,00**	**0,00**
SA 0 / SA 1	**(0) Nettoergebnis (21 - 22) / (1) Geldfluss operative Gebarung (31 – 32)**					**0,00**	**0,00**	**0,00**	**0,00**	**0,00**	**0,00**
6/633100+895001	Entnahmen von allgemeinen Haushaltsrücklagen	2301			430	55.000,00	0,00	0,00	0,00	0,00	0,00
SU 23	**Summe Haushaltsrücklagen**					**55.000,00**	**0,00**	**0,00**	**0,00**	**0,00**	**0,00**
SA00	**Nettoergebnis nach Zuw./Entn. Haushaltsrücklagen (Saldo 0 +/- SU23)**					**55.000,00**	**0,00**	**0,00**			
Investive Gebarung											
SU 33	**Summe Einzahlungen investive Gebarung**								**0,00**	**0,00**	**0,00**
5/633100-060695	Im Bau befindliche kofinanzierte Schutzbauten (RHB Haselbach)		3412	40	430	0,00	0,00	0,00	55.000,00	0,00	0,00
SU 34	**Summe Auszahlungen investive Gebarung**								**55.000,00**	**0,00**	**0,00**
SA2	**Saldo (2) Geldfluss aus der Investiven Gebarung (33 – 34)**								**-55.000,00**	**0,00**	**0,00**
SA3	**Saldo (3) Nettofinanzierungssaldo (Saldo 1 + Saldo 2)**								**-55.000,00**	**0,00**	**0,00**
Finanzierungstätigkeit											
SU 35	**Summe Einzahlungen aus der Finanzierungstätigkeit**								**0,00**	**0,00**	**0,00**
SU 36	**Summe Auszahlungen aus der Finanzierungstätigkeit**								**0,00**	**0,00**	**0,00**
SA4	**Saldo (4) Geldfluss aus der Finanzierungstätigkeit (35 – 36)**								**0,00**	**0,00**	**0,00**
SA5	**Saldo (5) Geldfluss aus der voranschlagswirksamen Gebarung (Saldo 3 + Saldo 4)**								**-55.000,00**	**0,00**	**0,00**

		MVAG EH	MVAG FH	QU	AOB	Ergebnisvoranschlag VA 2022	Ergebnisvoranschlag VA 2021	Ergebnisvoranschlag RA 2020	Finanzierungsvoranschlag VA 2022	Finanzierungsvoranschlag VA 2021	Finanzierungsvoranschlag RA 2020
639	**Sonstige Einrichtungen und Maßnahmen**										
639000	**So. Einrichtg. u. Maßn. Instandhaltg. Gerinne**										
Operative Gebarung											
2/639000+813000	Erträge aus der Auflösung von Investitionszuschüssen (Kapitaltransfers)	2127			210	1.300,00	0,00	643,05	0,00	0,00	0,00
2/639000+817000	Erträge aus der Auflösung von Abfertigungsrückstellungen	2117			310	25.800,00	0,00	7.532,44	0,00	0,00	0,00
2/639000+817300	Erträge aus der Auflösung von Urlaubsrückstellungen	2117			310	100,00	0,00	0,00	0,00	0,00	0,00
SU 21 / 31	**Summe Erträge / Einzahlungen operative Gebarung**					**27.200,00**	**0,00**	**8.175,49**	**0,00**	**0,00**	**0,00**
1/639000-400000	Geringwertige Wirtschaftsgüter	2221	3221	23	470	300,00	1.200,00	0,00	300,00	1.200,00	0,00
1/639000-400100	Dienstkleider (Geringwertige WG.)	2221	3221	23	470	1.800,00	1.800,00	1.557,38	1.800,00	1.800,00	1.557,38
1/639000-452000	Treibstoffe	2221	3221	23	470	1.500,00	1.500,00	1.377,00	1.500,00	1.500,00	1.377,00
1/639000-453000	Schmier- und Schleifmittel	2221	3221	23	470	0,00	0,00	174,90	0,00	0,00	174,90
1/639000-511000	Vertragsbedienstete Arbeiter	2211	3211	20	310	123.500,00	93.200,00	95.048,40	123.500,00	93.200,00	95.048,40
1/639000-565000	Mehrleistungsvergütungen	2211	3211	20	310	4.700,00	3.700,00	1.729,39	4.700,00	3.700,00	1.729,39
1/639000-569000	Sonstige Nebengebühren	2211	3211	20	310	13.700,00	13.100,00	15.484,59	13.700,00	13.100,00	15.484,59
1/639000-580100	DGB z.Ausgleichsfonds für Familienbeihilfen	2212	3212	20	310	2.900,00	2.900,00	2.984,87	2.900,00	2.900,00	2.984,87
1/639000-582100	Sonstige DGB zur sozialen Sicherheit	2212	3212	20	310	22.400,00	20.700,00	22.225,27	22.400,00	20.700,00	22.225,27
1/639000-591000	Dotierung von Rückstellungen für Abfertigungen	2214			310	1.300,00	3.400,00	4.418,30	0,00	0,00	0,00
1/639000-592000	Dotierung von Rückstellungen für Jubiläumszuwendungen	2214			310	300,00	500,00	563,30	0,00	0,00	0,00
1/639000-593000	Dotierung von Rückstellungen für nicht konsumierte Urlaube	2214			310	100,00	0,00	131,51	0,00	0,00	0,00
1/639000-612000	Instandhaltung wasserbauliche Anlagen	2224	3224	24	470	15.000,00	20.000,00	0,00	15.000,00	20.000,00	0,00
1/639000-612100	Instandhaltung von Wasser- und Abwasserbauten und -anlagen	2224	3224	24	430	2.000,00	1.000,00	3.726,41	2.000,00	1.000,00	3.726,41
1/639000-616000	Instandhaltung Masch. u. maschinelle Anlagen	2224	3224	24	470	2.200,00	2.200,00	2.124,72	2.200,00	2.200,00	2.124,72
1/639000-680000	Planmäßige Abschreibung	2226			210	2.200,00	2.500,00	2.474,54	0,00	0,00	0,00
1/639000-700010	Pachtzinse	2223	3223	24	430	300,00	300,00	194,06	300,00	300,00	194,06
1/639000-728000	Sonstige Firmenleistungen	2225	3225	24	470	80.000,00	80.500,00	58.375,20	80.000,00	80.500,00	58.375,20
SU 22 / 32	**Summe Aufwendungen / Auszahlungen operative Gebarung**					**274.200,00**	**248.500,00**	**212.589,84**	**270.300,00**	**242.100,00**	**205.002,19**
SA 0 / SA 1	**(0) Nettoergebnis (21 - 22) / (1) Geldfluss operative Gebarung (31 – 32)**					**-247.000,00**	**-248.500,00**	**-204.414,35**	**-270.300,00**	**-242.100,00**	**-205.002,19**
SU 23	**Summe Haushaltsrücklagen**					**0,00**	**0,00**	**0,00**	**0,00**	**0,00**	**0,00**
SA00	**Nettoergebnis nach Zuw./Entn. Haushaltsrücklagen (Saldo 0 +/- SU23)**					**-247.000,00**	**-248.500,00**	**-204.414,35**			

		MVAG EH	MVAG FH	QU	AOB	Ergebnisvoranschlag VA 2022	Ergebnisvoranschlag VA 2021	Ergebnisvoranschlag RA 2020	Finanzierungsvoranschlag VA 2022	Finanzierungsvoranschlag VA 2021	Finanzierungsvoranschlag RA 2020
Investive Gebarung											
2/639000+301000	Kapitaltransfers von Ländern, Landesfonds und Landeskammern		3331	33	430	0,00	0,00	0,00	0,00	0,00	15.433,14
SU 33	**Summe Einzahlungen investive Gebarung**								**0,00**	**0,00**	**15.433,14**
1/639000-020100	Maschinen und maschinelle Anlagen		3414	41	470	0,00	0,00	0,00	1.800,00	0,00	0,00
SU 34	**Summe Auszahlungen investive Gebarung**								**1.800,00**	**0,00**	**0,00**
SA2	**Saldo (2) Geldfluss aus der Investiven Gebarung (33 – 34)**								**-1.800,00**	**0,00**	**15.433,14**
SA3	**Saldo (3) Nettofinanzierungssaldo (Saldo 1 + Saldo 2)**								**-272.100,00**	**-242.100,00**	**-189.569,05**
Finanzierungstätigkeit											
SU 35	**Summe Einzahlungen aus der Finanzierungstätigkeit**								**0,00**	**0,00**	**0,00**
SU 36	**Summe Auszahlungen aus der Finanzierungstätigkeit**								**0,00**	**0,00**	**0,00**
SA4	**Saldo (4) Geldfluss aus der Finanzierungstätigkeit (35 – 36)**								**0,00**	**0,00**	**0,00**
SA5	**Saldo (5) Geldfluss aus der voranschlagswirksamen Gebarung (Saldo 3 + Saldo 4)**								**-272.100,00**	**-242.100,00**	**-189.569,05**
64	**Straßenverkehr**										
640	**Einrichtungen und Maßnahmen nach der Straßenverkehrsordnu**										
640000	**Einr. u. Maßn. nach der Straßenverkehrsordnung**										
Operative Gebarung											
2/640000+808000	Veräußerung geringw. Wirtschaftsgüter	2116	3116	16	470	3.000,00	3.000,00	1.658,38	3.000,00	3.000,00	1.658,38
2/640000+829210	Schadenersätze sonstige Erträge	2116	3116	18	470	2.000,00	2.000,00	2.213,36	2.000,00	2.000,00	2.213,36
SU 21 / 31	**Summe Erträge / Einzahlungen operative Gebarung**					**5.000,00**	**5.000,00**	**3.871,74**	**5.000,00**	**5.000,00**	**3.871,74**
1/640000-400000	Geringwertige Wirtschaftsgüter	2221	3221	23	470	30.600,00	30.600,00	40.310,27	30.600,00	30.600,00	40.310,27
1/640000-459000	Sonstige Verbrauchsgüter	2221	3221	23	430	0,00	0,00	190,01	0,00	0,00	190,01
1/640000-600000	Strom (Energiebezüge)	2222	3222	24	430	7.800,00	6.300,00	5.556,20	7.800,00	6.300,00	5.556,20
1/640000-611000	Instandhaltung Straßenbauten	2224	3224	24	430	31.900,00	29.800,00	17.238,41	31.900,00	29.800,00	16.445,46
1/640000-680000	Planmäßige Abschreibung	2226			210	2.000,00	3.300,00	4.536,86	0,00	0,00	0,00
1/640000-728000	Sonstige Firmenleistungen	2225	3225	24	430	51.500,00	45.000,00	38.190,78	51.500,00	45.000,00	38.190,78
1/640000-728015	Verkehrszeichenkataster (Entg. sonst. Leistg.)	2225	3225	24	430	5.000,00	8.000,00	3.939,60	5.000,00	8.000,00	3.939,60
SU 22 / 32	**Summe Aufwendungen / Auszahlungen operative Gebarung**					**128.800,00**	**123.000,00**	**109.962,13**	**126.800,00**	**119.700,00**	**104.632,32**
SA 0 / SA 1	**(0) Nettoergebnis (21 - 22) / (1) Geldfluss operative Gebarung (31 – 32)**					**-123.800,00**	**-118.000,00**	**-106.090,39**	**-121.800,00**	**-114.700,00**	**-100.760,58**
SU 23	**Summe Haushaltsrücklagen**					**0,00**	**0,00**	**0,00**	**0,00**	**0,00**	**0,00**
SA00	**Nettoergebnis nach Zuw./Entn. Haushaltsrücklagen (Saldo 0 +/- SU23)**					**-123.800,00**	**-118.000,00**	**-106.090,39**			
Investive Gebarung											
SU 33	**Summe Einzahlungen investive Gebarung**								**0,00**	**0,00**	**0,00**
1/640000-005000	Anlagen zu Straßenbauten		3412	40	430	0,00	0,00	0,00	0,00	0,00	29.951,20
SU 34	**Summe Auszahlungen investive Gebarung**								**0,00**	**0,00**	**29.951,20**

		MVAG EH	MVAG FH	QU	AOB	Ergebnisvoranschlag VA 2022	Ergebnisvoranschlag VA 2021	Ergebnisvoranschlag RA 2020	Finanzierungsvoranschlag VA 2022	Finanzierungsvoranschlag VA 2021	Finanzierungsvoranschlag RA 2020
SA2	**Saldo (2) Geldfluss aus der Investiven Gebarung (33 – 34)**								**0,00**	**0,00**	**-29.951,20**
SA3	**Saldo (3) Nettofinanzierungssaldo (Saldo 1 + Saldo 2)**								**-121.800,00**	**-114.700,00**	**-130.711,78**
Finanzierungstätigkeit											
SU 35	**Summe Einzahlungen aus der Finanzierungstätigkeit**								**0,00**	**0,00**	**0,00**
SU 36	**Summe Auszahlungen aus der Finanzierungstätigkeit**								**0,00**	**0,00**	**0,00**
SA4	**Saldo (4) Geldfluss aus der Finanzierungstätigkeit (35 – 36)**								**0,00**	**0,00**	**0,00**
SA5	**Saldo (5) Geldfluss aus der voranschlagswirksamen Gebarung (Saldo 3 + Saldo 4)**								**-121.800,00**	**-114.700,00**	**-130.711,78**
649	**Sonstige Einrichtungen und Maßnahmen**										
649000	**Sonstige Einrichtungen und Maßnahmen**										
Operative Gebarung											
2/649000+829750	Stadttaxi Klosterneuburg (Sonstige Erträge)	2116	3116	18	430	500,00	2.000,00	1.536,00	500,00	2.000,00	1.536,00
SU 21 / 31	**Summe Erträge / Einzahlungen operative Gebarung**					**500,00**	**2.000,00**	**1.536,00**	**500,00**	**2.000,00**	**1.536,00**
1/649000-400000	Geringwertige Wirtschaftsgüter	2221	3221	23	430	6.000,00	500,00	0,00	6.000,00	500,00	0,00
1/649000-614000	Instandhaltung Gebäude	2224	3224	24	470	1.300,00	300,00	849,60	1.300,00	300,00	849,60
1/649000-619000	Instandhaltung Sonderanlagen	2224	3224	24	430	1.800,00	1.300,00	0,00	1.800,00	1.300,00	0,00
1/649000-680000	Planmäßige Abschreibung	2226			210	17.100,00	17.900,00	19.293,63	0,00	0,00	0,00
1/649000-722000	Rückersatz von Erträgen	2225	3225	24	430	0,00	100,00	0,00	0,00	100,00	0,00
1/649000-728000	Sonstige Firmenleistungen	2225	3225	24	430	6.000,00	5.700,00	2.704,51	6.000,00	5.700,00	2.704,51
1/649000-728010	Verkehrskonzept (Sonst.Firmenleistg.)	2225	3225	24	430	35.000,00	15.000,00	7.500,00	35.000,00	15.000,00	7.500,00
1/649000-728750	Stadttaxi Klosterneuburg (Sonstige Firmenleistungen)	2225	3225	24	430	18.000,00	25.000,00	16.042,50	18.000,00	25.000,00	16.042,50
1/649000-728840	Öffentlichkeitsarbeit (Sonst.Firmenleistg.)	2225	3225	24	430	0,00	0,00	3.364,42	0,00	0,00	554,40
1/649000-755010	Öffentlicher Verkehr (Lfd.Tr.an so.Untern.)	2233	3233	27	430	1.469.000,00	1.400.900,00	1.455.621,66	1.469.000,00	1.400.900,00	1.351.571,74
SU 22 / 32	**Summe Aufwendungen / Auszahlungen operative Gebarung**					**1.554.200,00**	**1.466.700,00**	**1.505.376,32**	**1.537.100,00**	**1.448.800,00**	**1.379.222,75**
SA 0 / SA 1	**(0) Nettoergebnis (21 - 22) / (1) Geldfluss operative Gebarung (31 – 32)**					**-1.553.700,00**	**-1.464.700,00**	**-1.503.840,32**	**-1.536.600,00**	**-1.446.800,00**	**-1.377.686,75**
SU 23	**Summe Haushaltsrücklagen**					**0,00**	**0,00**	**0,00**	**0,00**	**0,00**	**0,00**
SA00	**Nettoergebnis nach Zuw./Entn. Haushaltsrücklagen (Saldo 0 +/- SU23)**					**-1.553.700,00**	**-1.464.700,00**	**-1.503.840,32**			
Investive Gebarung											
SU 33	**Summe Einzahlungen investive Gebarung**								**0,00**	**0,00**	**0,00**
SU 34	**Summe Auszahlungen investive Gebarung**								**0,00**	**0,00**	**0,00**
SA2	**Saldo (2) Geldfluss aus der Investiven Gebarung (33 – 34)**								**0,00**	**0,00**	**0,00**
SA3	**Saldo (3) Nettofinanzierungssaldo (Saldo 1 + Saldo 2)**								**-1.536.600,00**	**-1.446.800,00**	**-1.377.686,75**
Finanzierungstätigkeit											
SU 35	**Summe Einzahlungen aus der Finanzierungstätigkeit**								**0,00**	**0,00**	**0,00**
SU 36	**Summe Auszahlungen aus der Finanzierungstätigkeit**								**0,00**	**0,00**	**0,00**
SA4	**Saldo (4) Geldfluss aus der Finanzierungstätigkeit (35 – 36)**								**0,00**	**0,00**	**0,00**

		MVAG EH	MVAG FH	QU	AOB	Ergebnisvoranschlag VA 2022	Ergebnisvoranschlag VA 2021	Ergebnisvoranschlag RA 2020	Finanzierungsvoranschlag VA 2022	Finanzierungsvoranschlag VA 2021	Finanzierungsvoranschlag RA 2020
SA5	**Saldo (5) Geldfluss aus der voranschlagswirksamen Gebarung (Saldo 3 + Saldo 4)**								**-1.536.600,00**	**-1.446.800,00**	**-1.377.686,75**

		MVAG EH	MVAG FH	QU	AOB	Ergebnisvoranschlag VA 2022	Ergebnisvoranschlag VA 2021	Ergebnisvoranschlag RA 2020	Finanzierungsvoranschlag VA 2022	Finanzierungsvoranschlag VA 2021	Finanzierungsvoranschlag RA 2020
7 Wirtschaftsförderung											
71	**Grundlagenverbesserung in der Land- und Forstwirtschaft**										
710	**Land- und forstwirtschaftlicher Wegebau**										
710000	**Land- und forstwirtschaftlicher Wegebau**										
Operative Gebarung											
2/710000+813000	Erträge aus der Auflösung von Investitionszuschüssen (Kapitaltransfers)	2127			210	100,00	0,00	26,52	0,00	0,00	0,00
2/710000+817000	Erträge aus der Auflösung von Abfertigungsrückstellungen	2117			310	0,00	0,00	8.246,94	0,00	0,00	0,00
2/710000+817300	Erträge aus der Auflösung von Urlaubsrückstellungen	2117			310	1.000,00	0,00	0,00	0,00	0,00	0,00
6/710000+871000	Kapitaltransfers aus Gemeinde-Bedarfszuweisungsmittel	2121	3121	33	470	1.800,00	1.800,00	1.750,00	1.800,00	1.800,00	1.750,00
SU 21 / 31	**Summe Erträge / Einzahlungen operative Gebarung**					**2.900,00**	**1.800,00**	**10.023,46**	**1.800,00**	**1.800,00**	**1.750,00**
1/710000-511000	Vertragsbedienstete Arbeiter	2211	3211	20	310	77.900,00	76.400,00	68.608,18	77.900,00	76.400,00	68.608,18
1/710000-565000	Mehrleistungsvergütungen	2211	3211	20	310	7.200,00	8.500,00	5.107,68	7.200,00	8.500,00	5.107,68
1/710000-569000	Sonstige Nebengebühren	2211	3211	20	310	12.800,00	8.600,00	7.587,10	12.800,00	8.600,00	7.587,10
1/710000-580100	DGB z.Ausgleichsfonds für Familienbeihilfen	2212	3212	20	310	3.900,00	3.500,00	3.170,83	3.900,00	3.500,00	3.170,83
1/710000-582100	Sonstige DGB zur sozialen Sicherheit	2212	3212	20	310	20.300,00	18.800,00	16.077,99	20.300,00	18.800,00	16.077,99
1/710000-591000	Dotierung von Rückstellungen für Abfertigungen	2214			310	1.200,00	3.800,00	4.898,37	0,00	0,00	0,00
1/710000-592000	Dotierung von Rückstellungen für Jubiläumszuwendungen	2214			310	500,00	1.500,00	1.900,77	0,00	0,00	0,00
1/710000-593000	Dotierung von Rückstellungen für nicht konsumierte Urlaube	2214			310	1.000,00	0,00	1.477,38	0,00	0,00	0,00
1/710000-611500	Instandhaltung Güterwege	2224	3224	24	470	1.000,00	1.000,00	0,00	1.000,00	1.000,00	0,00
1/710000-619000	Instandhaltung Sonderanlagen	2224	3224	24	470	1.500,00	1.500,00	761,24	1.500,00	1.500,00	761,24
1/710000-680000	Planmäßige Abschreibung	2226			210	2.100,00	2.400,00	1.898,10	0,00	0,00	0,00
SU 22 / 32	**Summe Aufwendungen / Auszahlungen operative Gebarung**					**129.400,00**	**126.000,00**	**111.487,64**	**124.600,00**	**118.300,00**	**101.313,02**
SA 0 / SA 1	**(0) Nettoergebnis (21 - 22) / (1) Geldfluss operative Gebarung (31 – 32)**					**-126.500,00**	**-124.200,00**	**-101.464,18**	**-122.800,00**	**-116.500,00**	**-99.563,02**
6/710000+895001	Entnahmen von allgemeinen Haushaltsrücklagen	2301			210	7.500,00	7.500,00	7.602,42	0,00	0,00	0,00
SU 23	**Summe Haushaltsrücklagen**					**7.500,00**	**7.500,00**	**7.602,42**	**0,00**	**0,00**	**0,00**
SA00	**Nettoergebnis nach Zuw./Entn. Haushaltsrücklagen (Saldo 0 +/- SU23)**					**-119.000,00**	**-116.700,00**	**-93.861,76**			
Investive Gebarung											
6/710000+301000	Kapitaltransfers von Ländern, Landesfonds und Landeskammern		3331	33	470	0,00	0,00	0,00	1.700,00	1.700,00	1.750,00
SU 33	**Summe Einzahlungen investive Gebarung**								**1.700,00**	**1.700,00**	**1.750,00**
5/710000-002500	Straßenbauten (Güterwege)		3412	40	470	0,00	0,00	0,00	11.000,00	4.000,00	3.707,02

		MVAG EH	MVAG FH	QU	AOB	Ergebnisvoranschlag VA 2022	Ergebnisvoranschlag VA 2021	Ergebnisvoranschlag RA 2020	Finanzierungsvoranschlag VA 2022	Finanzierungsvoranschlag VA 2021	Finanzierungsvoranschlag RA 2020
5/710000-002510	Aktivierungspflichtige Leistungen (Güterwege)		3412	40	470	0,00	0,00	0,00	0,00	7.000,00	7.395,40
SU 34	**Summe Auszahlungen investive Gebarung**								**11.000,00**	**11.000,00**	**11.102,42**
SA2	**Saldo (2) Geldfluss aus der Investiven Gebarung (33 – 34)**								**-9.300,00**	**-9.300,00**	**-9.352,42**
SA3	**Saldo (3) Nettofinanzierungssaldo (Saldo 1 + Saldo 2)**								**-132.100,00**	**-125.800,00**	**-108.915,44**
Finanzierungstätigkeit											
SU 35	**Summe Einzahlungen aus der Finanzierungstätigkeit**								**0,00**	**0,00**	**0,00**
SU 36	**Summe Auszahlungen aus der Finanzierungstätigkeit**								**0,00**	**0,00**	**0,00**
SA4	**Saldo (4) Geldfluss aus der Finanzierungstätigkeit (35 – 36)**								**0,00**	**0,00**	**0,00**
SA5	**Saldo (5) Geldfluss aus der voranschlagswirksamen Gebarung (Saldo 3 + Saldo 4)**								**-132.100,00**	**-125.800,00**	**-108.915,44**
74	**Sonstige Förderung der Land- und Forstwirtschaft**										
742	**Produktionsförderung**										
742000	**Produktionsförderung**										
Operative Gebarung											
SU 21 / 31	**Summe Erträge / Einzahlungen operative Gebarung**					**0,00**	**0,00**	**0,00**	**0,00**	**0,00**	**0,00**
1/742000-755100	Zinsenzuschüsse LW (Lfd.Tr.an so.Untern.)	2233	3233	27	240	600,00	600,00	0,00	600,00	600,00	0,00
SU 22 / 32	**Summe Aufwendungen / Auszahlungen operative Gebarung**					**600,00**	**600,00**	**0,00**	**600,00**	**600,00**	**0,00**
SA 0 / SA 1	**(0) Nettoergebnis (21 - 22) / (1) Geldfluss operative Gebarung (31 – 32)**					**-600,00**	**-600,00**	**0,00**	**-600,00**	**-600,00**	**0,00**
SU 23	**Summe Haushaltsrücklagen**					**0,00**	**0,00**	**0,00**	**0,00**	**0,00**	**0,00**
SA00	**Nettoergebnis nach Zuw./Entn. Haushaltsrücklagen (Saldo 0 +/- SU23)**					**-600,00**	**-600,00**	**0,00**			
Investive Gebarung											
SU 33	**Summe Einzahlungen investive Gebarung**								**0,00**	**0,00**	**0,00**
SU 34	**Summe Auszahlungen investive Gebarung**								**0,00**	**0,00**	**0,00**
SA2	**Saldo (2) Geldfluss aus der Investiven Gebarung (33 – 34)**								**0,00**	**0,00**	**0,00**
SA3	**Saldo (3) Nettofinanzierungssaldo (Saldo 1 + Saldo 2)**								**-600,00**	**-600,00**	**0,00**
Finanzierungstätigkeit											
SU 35	**Summe Einzahlungen aus der Finanzierungstätigkeit**								**0,00**	**0,00**	**0,00**
SU 36	**Summe Auszahlungen aus der Finanzierungstätigkeit**								**0,00**	**0,00**	**0,00**
SA4	**Saldo (4) Geldfluss aus der Finanzierungstätigkeit (35 – 36)**								**0,00**	**0,00**	**0,00**
SA5	**Saldo (5) Geldfluss aus der voranschlagswirksamen Gebarung (Saldo 3 + Saldo 4)**								**-600,00**	**-600,00**	**0,00**

		MVAG EH	MVAG FH	QU	AOB	Ergebnisvoranschlag VA 2022	Ergebnisvoranschlag VA 2021	Ergebnisvoranschlag RA 2020	Finanzierungsvoranschlag VA 2022	Finanzierungsvoranschlag VA 2021	Finanzierungsvoranschlag RA 2020
77	**Förderung des Fremdenverkehrs**										
771	**Maßnahmen zur Förderung des Fremdenverkehrs**										
771000	**Maßnahmen zur Fremdenverkehrsförderung**										
Operative Gebarung											
2/771000+816000	Kostenbeitrag f. sonst. Verwaltungsleistungen	2114	3114	13	500	100,00	0,00	146,38	100,00	0,00	146,38
SU 21 / 31	**Summe Erträge / Einzahlungen operative Gebarung**					**100,00**	**0,00**	**146,38**	**100,00**	**0,00**	**146,38**
1/771000-680000	Planmäßige Abschreibung	2226			210	0,00	400,00	812,50	0,00	0,00	0,00
1/771000-726000	Mitgliedsbeiträge	2225	3225	24	500	23.000,00	22.000,00	20.902,92	23.000,00	22.000,00	20.902,92
1/771000-728000	Sonstige Firmenleistungen	2225	3225	24	510	49.000,00	16.000,00	1.525,38	49.000,00	16.000,00	1.525,38
1/771000-728700	Werbung (Sonst.Firmenleistg.)	2225	3225	24	500	5.500,00	5.500,00	3.149,63	5.500,00	5.500,00	3.149,63
1/771000-728701	Autofahrergesundh.Weg (Sonst.Firmenleistg.)	2225	3225	24	500	0,00	200,00	144,08	0,00	200,00	144,08
1/771000-757810	Subvention FV-Vereine (Lfd.Tr.an pr.Org.)	2234	3234	27	500	260.000,00	212.500,00	192.000,00	260.000,00	212.500,00	192.000,00
1/771000-757811	Subvention Werbung (Lfd.Tr.an pr. Org.)	2234	3234	27	500	3.000,00	3.000,00	3.605,00	3.000,00	3.000,00	3.605,00
1/771000-757820	Klosterneubg. Weintage (Lfd.Tr.an pr.Org.)	2234	3234	27	500	10.000,00	6.600,00	0,00	10.000,00	6.600,00	2.000,00
SU 22 / 32	**Summe Aufwendungen / Auszahlungen operative Gebarung**					**350.500,00**	**266.200,00**	**222.139,51**	**350.500,00**	**265.800,00**	**223.327,01**
SA 0 / SA 1	**(0) Nettoergebnis (21 - 22) / (1) Geldfluss operative Gebarung (31 – 32)**					**-350.400,00**	**-266.200,00**	**-221.993,13**	**-350.400,00**	**-265.800,00**	**-223.180,63**
SU 23	**Summe Haushaltsrücklagen**					**0,00**	**0,00**	**0,00**	**0,00**	**0,00**	**0,00**
SA00	**Nettoergebnis nach Zuw./Entn. Haushaltsrücklagen (Saldo 0 +/- SU23)**					**-350.400,00**	**-266.200,00**	**-221.993,13**			
Investive Gebarung											
SU 33	**Summe Einzahlungen investive Gebarung**								**0,00**	**0,00**	**0,00**
SU 34	**Summe Auszahlungen investive Gebarung**								**0,00**	**0,00**	**0,00**
SA2	**Saldo (2) Geldfluss aus der Investiven Gebarung (33 – 34)**								**0,00**	**0,00**	**0,00**
SA3	**Saldo (3) Nettofinanzierungssaldo (Saldo 1 + Saldo 2)**								**-350.400,00**	**-265.800,00**	**-223.180,63**
Finanzierungstätigkeit											
SU 35	**Summe Einzahlungen aus der Finanzierungstätigkeit**								**0,00**	**0,00**	**0,00**
SU 36	**Summe Auszahlungen aus der Finanzierungstätigkeit**								**0,00**	**0,00**	**0,00**
SA4	**Saldo (4) Geldfluss aus der Finanzierungstätigkeit (35 – 36)**								**0,00**	**0,00**	**0,00**
SA5	**Saldo (5) Geldfluss aus der voranschlagswirksamen Gebarung (Saldo 3 + Saldo 4)**								**-350.400,00**	**-265.800,00**	**-223.180,63**
78	**Förderung von Handel, Gewerbe und Industrie**										
789	**Sonstige Einrichtungen und Maßnahmen**										
789000	**So. Einrichtg. u. Maßn. d. Wirtschaftsförderung**										
Operative Gebarung											
SU 21 / 31	**Summe Erträge / Einzahlungen operative Gebarung**					**0,00**	**0,00**	**0,00**	**0,00**	**0,00**	**0,00**

		MVAG EH	MVAG FH	QU	AOB	Ergebnisvoranschlag VA 2022	Ergebnisvoranschlag VA 2021	Ergebnisvoranschlag RA 2020	Finanzierungsvoranschlag VA 2022	Finanzierungsvoranschlag VA 2021	Finanzierungsvoranschlag RA 2020
1/789000-400000	Geringwertige Wirtschaftsgüter	2221	3221	23	220	100,00	100,00	0,00	100,00	100,00	0,00
1/789000-618100	Instandhaltung Amts-, Betriebs- und Geschäftsausstattung (Sonstige Anlagen)	2224	3224	24	220	300,00	300,00	0,00	300,00	300,00	0,00
1/789000-680000	Planmäßige Abschreibung	2226			210	1.200,00	1.500,00	3.306,95	0,00	0,00	0,00
1/789000-728000	Sonstige Firmenleistungen	2225	3225	24	220	7.800,00	7.400,00	7.068,59	7.800,00	7.400,00	7.068,59
1/789000-755000	Lfd. Transferzahlungen an Unternehmungen	2233	3233	27	410	10.000,00	10.000,00	0,00	10.000,00	10.000,00	0,00
1/789000-755200	Zinsenzuschüsse GW (Lfd.Tr. an so.Untern.)	2233	3233	27	220	500,00	1.500,00	0,00	500,00	1.500,00	0,00
SU 22 / 32	**Summe Aufwendungen / Auszahlungen operative Gebarung**					**19.900,00**	**20.800,00**	**10.375,54**	**18.700,00**	**19.300,00**	**7.068,59**
SA 0 / SA 1	**(0) Nettoergebnis (21 - 22) / (1) Geldfluss operative Gebarung (31 – 32)**					**-19.900,00**	**-20.800,00**	**-10.375,54**	**-18.700,00**	**-19.300,00**	**-7.068,59**
SU 23	**Summe Haushaltsrücklagen**					**0,00**	**0,00**	**0,00**	**0,00**	**0,00**	**0,00**
SA00	**Nettoergebnis nach Zuw./Entn. Haushaltsrücklagen (Saldo 0 +/- SU23)**					**-19.900,00**	**-20.800,00**	**-10.375,54**			
Investive Gebarung											
SU 33	**Summe Einzahlungen investive Gebarung**								**0,00**	**0,00**	**0,00**
SU 34	**Summe Auszahlungen investive Gebarung**								**0,00**	**0,00**	**0,00**
SA2	**Saldo (2) Geldfluss aus der Investiven Gebarung (33 – 34)**								**0,00**	**0,00**	**0,00**
SA3	**Saldo (3) Nettofinanzierungssaldo (Saldo 1 + Saldo 2)**								**-18.700,00**	**-19.300,00**	**-7.068,59**
Finanzierungstätigkeit											
SU 35	**Summe Einzahlungen aus der Finanzierungstätigkeit**								**0,00**	**0,00**	**0,00**
SU 36	**Summe Auszahlungen aus der Finanzierungstätigkeit**								**0,00**	**0,00**	**0,00**
SA4	**Saldo (4) Geldfluss aus der Finanzierungstätigkeit (35 – 36)**								**0,00**	**0,00**	**0,00**
SA5	**Saldo (5) Geldfluss aus der voranschlagswirksamen Gebarung (Saldo 3 + Saldo 4)**								**-18.700,00**	**-19.300,00**	**-7.068,59**

		MVAG EH	MVAG FH	QU	AOB	Ergebnisvoranschlag VA 2022	Ergebnisvoranschlag VA 2021	Ergebnisvoranschlag RA 2020	Finanzierungsvoranschlag VA 2022	Finanzierungsvoranschlag VA 2021	Finanzierungsvoranschlag RA 2020
8 Dienstleistungen											
80	**Gesonderte Verwaltung**										
801	**Liegenschaftsverwaltung**										
801000	**Liegenschaftsverwaltung**										
Operative Gebarung											
2/801000+816000	Kostenbeitrag f. sonst. Verwaltungsleistungen	2114	3114	13	240	1.200,00	1.200,00	1.425,00	1.200,00	1.200,00	1.425,00
2/801000+817000	Erträge aus der Auflösung von Abfertigungsrückstellungen	2117			310	0,00	0,00	45.441,87	0,00	0,00	0,00
2/801000+817200	Erträge aus der Auflösung von Jubiläumsrückstellungen	2117			310	0,00	5.400,00	0,00	0,00	0,00	0,00
2/801000+817300	Erträge aus der Auflösung von Urlaubsrückstellungen	2117			310	5.500,00	0,00	0,00	0,00	0,00	0,00
SU 21 / 31	**Summe Erträge / Einzahlungen operative Gebarung**					**6.700,00**	**6.600,00**	**46.866,87**	**1.200,00**	**1.200,00**	**1.425,00**
1/801000-400000	Geringwertige Wirtschaftsgüter	2221	3221	23	240	2.000,00	2.000,00	150,84	2.000,00	2.000,00	150,84
1/801000-400010	Geringw. Wirtschaftsgüter (EDV)	2221	3221	23	201	0,00	0,00	1.158,44	0,00	0,00	1.158,44
1/801000-400100	Dienstkleider (Geringwertige WG.)	2221	3221	23	240	100,00	100,00	0,00	100,00	100,00	0,00
1/801000-456000	Büromittel	2221	3221	23	240	1.000,00	1.000,00	291,43	1.000,00	1.000,00	291,43
1/801000-456010	Büromittel (EDV)	2221	3221	23	201	200,00	300,00	221,88	200,00	300,00	221,88
1/801000-457000	Druckwerke	2221	3221	23	240	4.000,00	4.000,00	3.645,79	4.000,00	4.000,00	3.645,79
1/801000-459000	Sonstige Verbrauchsgüter	2221	3221	23	240	1.000,00	1.300,00	35,91	1.000,00	1.300,00	35,91
1/801000-510000	Vertragsbedienstete Angestellte	2211	3211	20	310	120.800,00	115.900,00	113.106,11	120.800,00	115.900,00	113.106,11
1/801000-511000	Vertragsbedienstete Arbeiter	2211	3211	20	310	32.200,00	36.200,00	30.431,80	32.200,00	36.200,00	30.431,80
1/801000-523000	Arbeiter nicht ganzjährig beschäftigt	2211	3211	20	310	0,00	900,00	128,16	0,00	900,00	128,16
1/801000-565000	Mehrleistungsvergütungen	2211	3211	20	310	2.300,00	500,00	1.754,30	2.300,00	500,00	1.754,30
1/801000-569000	Sonstige Nebengebühren	2211	3211	20	310	16.500,00	16.700,00	15.450,21	16.500,00	16.700,00	15.450,21
1/801000-580100	DGB z.Ausgleichsfonds für Familienbeihilfen	2212	3212	20	310	6.800,00	6.800,00	6.369,40	6.800,00	6.800,00	6.369,40
1/801000-582100	Sonstige DGB zur sozialen Sicherheit	2212	3212	20	310	35.100,00	34.600,00	32.225,67	35.100,00	34.600,00	32.225,67
1/801000-582200	Sonstige DG-Beiträge Mitarbeitervorsorgekasse	2212	3212	20	310	1.900,00	1.800,00	1.494,40	1.900,00	1.800,00	1.494,40
1/801000-591000	Dotierung von Rückstellungen für Abfertigungen	2214			310	900,00	1.300,00	1.380,00	0,00	0,00	0,00
1/801000-592000	Dotierung von Rückstellungen für Jubiläumszuwendungen	2214			310	2.200,00	1.700,00	2.164,17	0,00	0,00	0,00
1/801000-593000	Dotierung von Rückstellungen für nicht konsumierte Urlaube	2214			310	5.500,00	0,00	7.904,18	0,00	0,00	0,00
1/801000-618100	Instandhaltung Amts-, Betriebs- und Geschäftsausstattung (Sonstige Anlagen)	2224	3224	24	240	200,00	200,00	0,00	200,00	200,00	0,00
1/801000-618110	Instandhaltung EDV (Sonstige Anlagen)	2224	3224	24	201	2.600,00	13.600,00	12.899,22	2.600,00	13.600,00	12.899,22

		MVAG EH	MVAG FH	QU	AOB	Ergebnisvoranschlag VA 2022	Ergebnisvoranschlag VA 2021	Ergebnisvoranschlag RA 2020	Finanzierungsvoranschlag VA 2022	Finanzierungsvoranschlag VA 2021	Finanzierungsvoranschlag RA 2020
1/801000-630000	Postdienste	2222	3222	24	240	5.400,00	5.400,00	4.745,82	5.400,00	5.400,00	4.745,82
1/801000-631000	Telekommunikationsdienste	2222	3222	24	201	500,00	600,00	502,56	500,00	600,00	502,56
1/801000-631010	Mobiltelefone	2222	3222	24	201	1.400,00	1.000,00	1.329,59	1.400,00	1.000,00	1.329,59
1/801000-640000	Rechts- und Beratungsaufwand	2222	3222	24	240	15.000,00	15.000,00	22.158,65	15.000,00	15.000,00	22.158,65
1/801000-680000	Planmäßige Abschreibung	2226			210	400,00	600,00	693,34	0,00	0,00	0,00
1/801000-705000	Operating Leasing	2223	3223	24	201	1.900,00	1.800,00	1.945,32	1.900,00	1.800,00	1.945,32
1/801000-724000	Reisegebühren	2225	3225	24	240	200,00	200,00	0,00	200,00	200,00	0,00
1/801000-724563	Kilometergeld	2225	3225	24	240	100,00	500,00	0,00	100,00	500,00	0,00
SU 22 / 32	**Summe Aufwendungen / Auszahlungen operative Gebarung**					**260.200,00**	**264.000,00**	**262.187,19**	**251.200,00**	**260.400,00**	**250.045,50**
SA 0 / SA 1	**(0) Nettoergebnis (21 - 22) / (1) Geldfluss operative Gebarung (31 – 32)**					**-253.500,00**	**-257.400,00**	**-215.320,32**	**-250.000,00**	**-259.200,00**	**-248.620,50**
SU 23	**Summe Haushaltsrücklagen**					**0,00**	**0,00**	**0,00**	**0,00**	**0,00**	**0,00**
SA00	**Nettoergebnis nach Zuw./Entn. Haushaltsrücklagen (Saldo 0 +/- SU23)**					**-253.500,00**	**-257.400,00**	**-215.320,32**			
Investive Gebarung											
SU 33	**Summe Einzahlungen investive Gebarung**								**0,00**	**0,00**	**0,00**
SU 34	**Summe Auszahlungen investive Gebarung**								**0,00**	**0,00**	**0,00**
SA2	**Saldo (2) Geldfluss aus der Investiven Gebarung (33 – 34)**								**0,00**	**0,00**	**0,00**
SA3	**Saldo (3) Nettofinanzierungssaldo (Saldo 1 + Saldo 2)**								**-250.000,00**	**-259.200,00**	**-248.620,50**
Finanzierungstätigkeit											
SU 35	**Summe Einzahlungen aus der Finanzierungstätigkeit**								**0,00**	**0,00**	**0,00**
SU 36	**Summe Auszahlungen aus der Finanzierungstätigkeit**								**0,00**	**0,00**	**0,00**
SA4	**Saldo (4) Geldfluss aus der Finanzierungstätigkeit (35 – 36)**								**0,00**	**0,00**	**0,00**
SA5	**Saldo (5) Geldfluss aus der voranschlagswirksamen Gebarung (Saldo 3 + Saldo 4)**								**-250.000,00**	**-259.200,00**	**-248.620,50**
81	**Öffentliche Einrichtungen (soweit nicht dem Abschnitt 85 zuzuordnen)**										
814	**Straßenreinigung**										
814000	**Straßenreinigung**										
Operative Gebarung											
2/814000+808000	Erlös Betriebsstoffe und Verbrauchsgüter	2116	3116	16	470	500,00	500,00	261,72	500,00	500,00	261,72
2/814000+810000	Leistungserlöse PV Anlage (Ust-Code 20/8)	2114	3114	13	470	100,00	0,00	56,46	100,00	0,00	56,46
2/814000+816000	Kostenbeitrag f. sonst. Verwaltungsleistungen	2114	3114	13	470	18.000,00	14.600,00	19.906,31	18.000,00	14.600,00	19.906,31
2/814000+816100	Telefongebührenersätze (Kostenb.so.Verw-Lstg)	2114	3114	13	201	100,00	0,00	84,00	100,00	0,00	84,00
2/814000+817000	Erträge aus der Auflösung von Abfertigungsrückstellungen	2117			310	27.400,00	27.100,00	60.157,28	0,00	0,00	0,00
2/814000+817200	Erträge aus der Auflösung von Jubiläumsrückstellungen	2117			310	6.100,00	0,00	0,00	0,00	0,00	0,00

		MVAG EH	MVAG FH	QU	AOB	Ergebnisvoranschlag VA 2022	Ergebnisvoranschlag VA 2021	Ergebnisvoranschlag RA 2020	Finanzierungsvoranschlag VA 2022	Finanzierungsvoranschlag VA 2021	Finanzierungsvoranschlag RA 2020
2/814000+817300	Erträge aus der Auflösung von Urlaubsrückstellungen	2117			310	13.000,00	0,00	0,00	0,00	0,00	0,00
2/814000+828000	Rückersätze von Aufwendungen	2116	3116	18	470	100,00	0,00	984,74	100,00	0,00	984,74
2/814000+829210	Schadenersätze Sonstige Erträge	2116	3116	18	470	3.000,00	3.000,00	5.205,56	3.000,00	3.000,00	5.205,56
SU 21 / 31	**Summe Erträge / Einzahlungen operative Gebarung**					**68.300,00**	**45.200,00**	**86.656,07**	**21.800,00**	**18.100,00**	**26.498,79**
1/814000-400000	Geringwertige Wirtschaftsgüter	2221	3221	23	470	15.000,00	15.000,00	8.365,07	15.000,00	15.000,00	8.365,07
1/814000-400100	Dienstkleider (Geringwertige WG.)	2221	3221	23	470	19.000,00	19.000,00	14.661,59	19.000,00	19.000,00	14.557,31
1/814000-452000	Treibstoffe	2221	3221	23	470	55.000,00	55.000,00	47.287,75	55.000,00	55.000,00	44.185,92
1/814000-453000	Schmier- und Schleifmittel	2221	3221	23	470	4.500,00	4.500,00	5.228,49	4.500,00	4.500,00	5.228,49
1/814000-454000	Reinigungsmittel	2221	3221	23	470	1.000,00	1.000,00	844,86	1.000,00	1.000,00	844,86
1/814000-455000	Chemische u. sonstige artverwandte Mittel	2221	3221	23	470	800,00	800,00	2.350,76	800,00	800,00	2.350,76
1/814000-457000	Druckwerke	2221	3221	23	470	300,00	300,00	382,62	300,00	300,00	382,62
1/814000-459000	Sonstige Verbrauchsgüter	2221	3221	23	470	160.000,00	160.000,00	83.202,79	160.000,00	160.000,00	95.465,71
1/814000-510000	Vertragsbedienstete Angestellte	2211	3211	20	310	27.100,00	26.300,00	30.364,60	27.100,00	26.300,00	30.364,60
1/814000-511000	Vertragsbedienstete Arbeiter	2211	3211	20	310	724.000,00	723.200,00	656.563,40	724.000,00	723.200,00	656.563,40
1/814000-565000	Mehrleistungsvergütungen	2211	3211	20	310	80.000,00	98.600,00	67.458,34	80.000,00	98.600,00	67.458,34
1/814000-569000	Sonstige Nebengebühren	2211	3211	20	310	121.100,00	113.700,00	118.997,57	121.100,00	113.700,00	118.997,57
1/814000-580100	DGB z.Ausgleichsfonds für Familienbeihilfen	2212	3212	20	310	30.200,00	29.100,00	28.833,61	30.200,00	29.100,00	28.833,61
1/814000-582100	Sonstige DGB zur sozialen Sicherheit	2212	3212	20	310	178.700,00	175.400,00	172.213,12	178.700,00	175.400,00	172.213,12
1/814000-582200	Sonstige DG-Beiträge Mitarbeitervorsorgekasse	2212	3212	20	310	7.600,00	7.400,00	6.890,85	7.600,00	7.400,00	6.890,85
1/814000-591000	Dotierung von Rückstellungen für Abfertigungen	2214			310	3.900,00	9.400,00	11.783,30	0,00	0,00	0,00
1/814000-592000	Dotierung von Rückstellungen für Jubiläumszuwendungen	2214			310	7.100,00	15.400,00	22.441,90	0,00	0,00	0,00
1/814000-593000	Dotierung von Rückstellungen für nicht konsumierte Urlaube	2214			310	13.000,00	0,00	19.196,40	0,00	0,00	0,00
1/814000-600000	Strom (Energiebezüge)	2222	3222	24	470	3.200,00	2.600,00	2.189,90	3.200,00	2.600,00	2.189,90
1/814000-614000	Instandhaltung Gebäude	2224	3224	24	470	100,00	100,00	5.315,21	100,00	100,00	5.315,21
1/814000-616000	Instandhaltung Masch. u.maschinelle Anlagen	2224	3224	24	470	10.000,00	10.000,00	10.612,18	10.000,00	10.000,00	9.884,02
1/814000-617000	Instandhaltung Fahrzeuge	2224	3224	24	470	60.000,00	60.000,00	48.321,51	60.000,00	60.000,00	48.367,25
1/814000-618110	Instandhaltung von sonstigen Anlagen	2224	3224	24	201	1.300,00	0,00	0,00	1.300,00	0,00	0,00
1/814000-618200	Instandhaltung Amts-, Betriebs- und Geschäftsausstattung (Sonstige Anlagen)	2224	3224	24	470	1.000,00	1.300,00	814,70	1.000,00	1.300,00	814,70
1/814000-619000	Instandhaltung Sonderanlagen	2224	3224	24	470	6.000,00	6.000,00	5.889,10	6.000,00	6.000,00	5.889,10
1/814000-631000	Telekommunikationsdienste	2222	3222	24	201	800,00	800,00	783,60	800,00	800,00	783,60
1/814000-631010	Mobiltelefone	2222	3222	24	201	3.000,00	3.000,00	2.889,60	3.000,00	3.000,00	2.889,60
1/814000-670000	Versicherungen	2222	3222	24	470	9.000,00	7.000,00	6.711,50	9.000,00	7.000,00	6.711,50

		MVAG EH	MVAG FH	QU	AOB	Ergebnisvoranschlag VA 2022	Ergebnisvoranschlag VA 2021	Ergebnisvoranschlag RA 2020	Finanzierungsvoranschlag VA 2022	Finanzierungsvoranschlag VA 2021	Finanzierungsvoranschlag RA 2020
1/814000-680000	Planmäßige Abschreibung	2226			210	212.100,00	241.500,00	273.049,33	0,00	0,00	0,00
1/814000-710000	Öffentliche Abgaben (Aufwendungen), ohne Gebühren gemäß FAG	2225	3225	24	470	4.000,00	4.000,00	3.269,67	4.000,00	4.000,00	3.264,21
1/814000-711000	Gebühren f. d. Benützung von Gemeindeeinrichtungen und Anlagen gem. FAG (Aufwand)	2225	3225	24	470	300,00	100,00	273,96	300,00	100,00	273,96
1/814000-724000	Reisegebühren	2225	3225	24	470	500,00	100,00	173,60	500,00	100,00	173,60
1/814000-724563	Kilometergeld	2225	3225	24	470	2.300,00	2.300,00	1.923,18	2.300,00	2.300,00	1.923,18
1/814000-728000	Sonstige Firmenleistungen	2225	3225	24	470	173.000,00	172.000,00	209.993,17	173.000,00	172.000,00	199.916,76
SU 22 / 32	**Summe Aufwendungen / Auszahlungen operative Gebarung**					**1.934.900,00**	**1.964.900,00**	**1.869.277,23**	**1.698.800,00**	**1.698.600,00**	**1.541.098,82**
SA 0 / SA 1	**(0) Nettoergebnis (21 - 22) / (1) Geldfluss operative Gebarung (31 – 32)**					**-1.866.600,00**	**-1.919.700,00**	**-1.782.621,16**	**-1.677.000,00**	**-1.680.500,00**	**-1.514.600,03**
6/814000+895001	Entnahmen von allgemeinen Haushaltsrücklagen	2301			210	5.500,00	0,00	0,00	0,00	0,00	0,00
SU 23	**Summe Haushaltsrücklagen**					**5.500,00**	**0,00**	**0,00**	**0,00**	**0,00**	**0,00**
SA00	**Nettoergebnis nach Zuw./Entn. Haushaltsrücklagen (Saldo 0 +/- SU23)**					**-1.861.100,00**	**-1.919.700,00**	**-1.782.621,16**			
Investive Gebarung											
6/814000+300900	Kapitaltransfers von Bund, Bundesfonds und Bundeskammern (KIG) Haschhof		3331	33	470	0,00	0,00	0,00	93.800,00	133.700,00	0,00
SU 33	**Summe Einzahlungen investive Gebarung**								**93.800,00**	**133.700,00**	**0,00**
1/814000-010830	Gebäudeadaptierung		3413	40	470	0,00	0,00	0,00	0,00	0,00	698,40
1/814000-040100	Fahrzeuge Zusatzausstattung		3414	41	470	0,00	0,00	0,00	111.000,00	0,00	28.148,04
1/814000-042000	Amts-, Betriebs- und Geschäftsausstattung		3415	41	470	0,00	0,00	0,00	8.000,00	0,00	0,00
1/814000-050000	Sonderanlagen		3412	40	470	0,00	0,00	0,00	0,00	800,00	1.598,90
1/814000-060000	Im Bau befindliche Grundstückseinrichtungen		3412	40	470	0,00	0,00	0,00	0,00	0,00	1.520,00
5/814000-060000	Im Bau befindliche Grundstückseinrichtungen (Haschhof)		3412	40	470	0,00	0,00	0,00	99.300,00	156.100,00	0,00
1/814000-062000	Im Bau befindliche technische Anlagen/Fahrzeuge/Maschinen		3414	41	470	0,00	0,00	0,00	0,00	0,00	54.944,52
SU 34	**Summe Auszahlungen investive Gebarung**								**218.300,00**	**156.900,00**	**86.909,86**
SA2	**Saldo (2) Geldfluss aus der Investiven Gebarung (33 – 34)**								**-124.500,00**	**-23.200,00**	**-86.909,86**
SA3	**Saldo (3) Nettofinanzierungssaldo (Saldo 1 + Saldo 2)**								**-1.801.500,00**	**-1.703.700,00**	**-1.601.509,89**
Finanzierungstätigkeit											
SU 35	**Summe Einzahlungen aus der Finanzierungstätigkeit**								**0,00**	**0,00**	**0,00**
SU 36	**Summe Auszahlungen aus der Finanzierungstätigkeit**								**0,00**	**0,00**	**0,00**
SA4	**Saldo (4) Geldfluss aus der Finanzierungstätigkeit (35 – 36)**								**0,00**	**0,00**	**0,00**
SA5	**Saldo (5) Geldfluss aus der voranschlagswirksamen Gebarung (Saldo 3 + Saldo 4)**								**-1.801.500,00**	**-1.703.700,00**	**-1.601.509,89**

		MVAG EH	MVAG FH	QU	AOB	Ergebnisvoranschlag VA 2022	Ergebnisvoranschlag VA 2021	Ergebnisvoranschlag RA 2020	Finanzierungsvoranschlag VA 2022	Finanzierungsvoranschlag VA 2021	Finanzierungsvoranschlag RA 2020
815	**Park- und Gartenanlagen, Kinderspielplätze**										
815000	**Park- und Gartenanlagen**										
Operative Gebarung											
2/815000+803000	Veräußerung von technischen Anlagen, Fahrzeugen und Maschinen	2116		31	470	70.000,00	0,00	0,00	0,00	0,00	0,00
2/815000+810000	Leistungserlöse PV Anlage (Ust-Code 20/8)	2114	3114	13	470	100,00	0,00	56,46	100,00	0,00	56,46
2/815000+816000	Kostenbeitrag f. sonst. Verwaltungsleistungen	2114	3114	13	470	5.000,00	5.000,00	6.981,62	5.000,00	5.000,00	6.577,62
2/815000+816100	Telefongebührenersätze (Kostenb.so.Verw-Lstg)	2114	3114	13	201	0,00	0,00	84,00	0,00	0,00	84,00
2/815000+816560	Personalkostenersatz	2114	3114	13	310	0,00	0,00	342,92	0,00	0,00	342,92
2/815000+817000	Erträge aus der Auflösung von Abfertigungsrückstellungen	2117			310	0,00	0,00	61.720,00	0,00	0,00	0,00
2/815000+817300	Erträge aus der Auflösung von Urlaubsrückstellungen	2117			310	8.000,00	0,00	0,00	0,00	0,00	0,00
2/815000+828000	Rückersätze von Aufwendungen	2116	3116	18	470	0,00	0,00	1.355,01	0,00	0,00	1.355,01
2/815000+829210	Schadenersätze Sonstige Erträge	2116	3116	18	470	0,00	0,00	2.294,52	0,00	0,00	2.294,52
2/815000+860410	Mittel aus Arbeitsmarktservice- gesetz (Lfd. Transfer Bund)	2121	3121	15	310	0,00	0,00	5.577,71	0,00	0,00	5.577,71
SU 21 / 31	**Summe Erträge / Einzahlungen operative Gebarung**					**83.100,00**	**5.000,00**	**78.412,24**	**5.100,00**	**5.000,00**	**16.288,24**
1/815000-400000	Geringwertige Wirtschaftsgüter	2221	3221	23	470	38.000,00	36.000,00	34.753,18	38.000,00	36.000,00	34.753,18
1/815000-400100	Dienstkleider (Geringwertige WG.)	2221	3221	23	470	21.500,00	21.500,00	17.627,84	21.500,00	21.500,00	17.627,84
1/815000-420000	Pflanzen u. Sämereien (Pflanzl. Rohstoffe)	2221	3221	23	470	58.000,00	58.000,00	50.574,87	58.000,00	58.000,00	50.574,87
1/815000-451000	Brennstoffe	2221	3221	23	470	4.500,00	4.500,00	3.212,04	4.500,00	4.500,00	2.569,70
1/815000-452000	Treibstoffe	2221	3221	23	470	31.000,00	31.000,00	20.919,86	31.000,00	31.000,00	19.938,26
1/815000-453000	Schmier- und Schleifmittel	2221	3221	23	470	200,00	200,00	0,00	200,00	200,00	0,00
1/815000-454000	Reinigungsmittel	2221	3221	23	470	400,00	400,00	311,63	400,00	400,00	311,63
1/815000-455000	Chemische u. sonstige artverwandte Mittel	2221	3221	23	470	2.000,00	2.000,00	1.348,58	2.000,00	2.000,00	1.348,58
1/815000-456000	Büromittel	2221	3221	23	470	600,00	600,00	189,55	600,00	600,00	189,55
1/815000-457000	Druckwerke	2221	3221	23	470	200,00	200,00	266,72	200,00	200,00	266,72
1/815000-458000	Mittel zur ärztlichen Betreuung	2221	3221	23	470	200,00	200,00	97,52	200,00	200,00	97,52
1/815000-459000	Sonstige Verbrauchsgüter	2221	3221	23	470	4.000,00	4.000,00	4.625,66	4.000,00	4.000,00	4.625,66
1/815000-511000	Vertragsbedienstete Arbeiter	2211	3211	20	310	385.500,00	375.000,00	394.180,07	385.500,00	375.000,00	394.180,07
1/815000-523000	Arbeiter nicht ganzjährig beschäftigt	2211	3211	20	310	262.500,00	241.400,00	224.082,98	262.500,00	241.400,00	224.082,98
1/815000-565000	Mehrleistungsvergütungen	2211	3211	20	310	43.200,00	39.100,00	35.545,64	43.200,00	39.100,00	35.545,64
1/815000-569000	Sonstige Nebengebühren	2211	3211	20	310	79.300,00	75.100,00	78.862,89	79.300,00	75.100,00	78.862,89
1/815000-580100	DGB z.Ausgleichsfonds für Familienbeihilfen	2212	3212	20	310	30.100,00	29.200,00	26.546,83	30.100,00	29.200,00	26.546,83

		MVAG EH	MVAG FH	QU	AOB	Ergebnisvoranschlag VA 2022	Ergebnisvoranschlag VA 2021	Ergebnisvoranschlag RA 2020	Finanzierungsvoranschlag VA 2022	Finanzierungsvoranschlag VA 2021	Finanzierungsvoranschlag RA 2020
1/815000-582100	Sonstige DGB zur sozialen Sicherheit	2212	3212	20	310	152.100,00	147.200,00	136.486,68	152.100,00	147.200,00	136.486,68
1/815000-582200	Sonstige DG-Beiträge Mitarbeitervorsorgekasse	2212	3212	20	310	8.100,00	7.800,00	6.938,48	8.100,00	7.800,00	6.938,48
1/815000-591000	Dotierung von Rückstellungen für Abfertigungen	2214			310	2.300,00	5.600,00	7.807,83	0,00	0,00	0,00
1/815000-592000	Dotierung von Rückstellungen für Jubiläumszuwendungen	2214			310	5.500,00	10.700,00	21.155,75	0,00	0,00	0,00
1/815000-593000	Dotierung von Rückstellungen für nicht konsumierte Urlaube	2214			310	8.000,00	0,00	12.092,69	0,00	0,00	0,00
1/815000-600000	Strom (Energiebezüge)	2222	3222	24	470	4.900,00	3.500,00	3.520,58	4.900,00	3.500,00	3.520,58
1/815000-600010	Gas (Energiebezüge)	2222	3222	24	470	2.000,00	800,00	369,00	2.000,00	800,00	369,00
1/815000-600020	Wärme (Energiebezüge)	2222	3222	24	470	4.500,00	3.300,00	3.707,04	4.500,00	3.300,00	3.278,87
1/815000-610000	Instandhaltung Grund und Boden	2224	3224	24	470	3.000,00	3.000,00	2.690,00	3.000,00	3.000,00	2.690,00
1/815000-613000	Instandhaltung von sonstigen Grundstückseinrichtungen	2224	3224	24	470	3.000,00	0,00	2.225,89	3.000,00	0,00	2.225,89
1/815000-614000	Instandhaltung Gebäude	2224	3224	24	470	200,00	200,00	1.164,62	200,00	200,00	1.164,62
1/815000-616000	Instandhaltung Masch. u.maschinelle Anlagen	2224	3224	24	470	4.500,00	4.500,00	5.974,69	4.500,00	4.500,00	5.974,69
1/815000-617000	Instandhaltung Fahrzeuge	2224	3224	24	470	15.000,00	15.000,00	12.623,20	15.000,00	15.000,00	12.573,22
1/815000-618110	Instandhaltung EDV (Sonstige Anlagen)	2224	3224	24	201	200,00	200,00	0,00	200,00	200,00	0,00
1/815000-618200	Instandhaltung Amts-, Betriebs- und Geschäftsausstattung (Sonstige Anlagen)	2224	3224	24	470	600,00	600,00	212,57	600,00	600,00	212,57
1/815000-619000	Instandhaltung Sonderanlagen	2224	3224	24	470	4.500,00	7.500,00	1.072,55	4.500,00	7.500,00	1.072,55
1/815000-631000	Telekommunikationsdienste	2222	3222	24	201	200,00	200,00	156,72	200,00	200,00	156,72
1/815000-631010	Mobiltelefone	2222	3222	24	201	1.700,00	1.100,00	1.660,56	1.700,00	1.100,00	1.660,56
1/815000-640000	Rechts- und Beratungsaufwand	2222	3222	24	470	25.000,00	0,00	0,00	25.000,00	0,00	0,00
1/815000-670000	Versicherungen	2222	3222	24	470	7.500,00	6.500,00	5.979,18	7.500,00	6.500,00	5.979,18
1/815000-680000	Planmäßige Abschreibung	2226			210	99.900,00	86.300,00	92.952,15	0,00	0,00	0,00
1/815000-710000	Öffentliche Abgaben (Aufwendungen), ohne Gebühren gemäß FAG	2225	3225	24	470	5.200,00	5.200,00	4.474,73	5.200,00	5.200,00	4.474,73
1/815000-711000	Gebühren f. d. Benützung von Gemeindeeinrichtungen und Anlagen gem. FAG (Aufwand)	2225	3225	24	470	3.000,00	3.000,00	2.712,25	3.000,00	3.000,00	2.712,25
1/815000-724000	Reisegebühren	2225	3225	24	470	300,00	300,00	79,20	300,00	300,00	79,20
1/815000-724563	Kilometergeld	2225	3225	24	470	3.500,00	3.500,00	3.070,12	3.500,00	3.500,00	3.070,12
1/815000-728000	Sonstige Firmenleistungen	2225	3225	24	470	124.300,00	149.300,00	107.993,69	124.300,00	149.300,00	107.601,69
1/815000-728260	Winterdienst (sonstige Leistungen)	2225	3225	24	240	1.700,00	0,00	1.926,67	1.700,00	0,00	1.926,67
SU 22 / 32	**Summe Aufwendungen / Auszahlungen operative Gebarung**					**1.451.900,00**	**1.383.700,00**	**1.332.192,70**	**1.336.200,00**	**1.281.100,00**	**1.195.690,19**
SA 0 / SA 1	**(0) Nettoergebnis (21 - 22) / (1) Geldfluss operative Gebarung (31 – 32)**					**-1.368.800,00**	**-1.378.700,00**	**-1.253.780,46**	**-1.331.100,00**	**-1.276.100,00**	**-1.179.401,95**
6/815000+895001	Entnahmen von allgemeinen Haushaltsrücklagen	2301			210	5.500,00	0,00	0,00	0,00	0,00	0,00
SU 23	**Summe Haushaltsrücklagen**					**5.500,00**	**0,00**	**0,00**	**0,00**	**0,00**	**0,00**

		MVAG EH	MVAG FH	QU	AOB	Ergebnisvoranschlag VA 2022	Ergebnisvoranschlag VA 2021	Ergebnisvoranschlag RA 2020	Finanzierungsvoranschlag VA 2022	Finanzierungsvoranschlag VA 2021	Finanzierungsvoranschlag RA 2020
SA00	**Nettoergebnis nach Zuw./Entn. Haushaltsrücklagen (Saldo 0 +/- SU23)**					**-1.363.300,00**	**-1.378.700,00**	**-1.253.780,46**			
Investive Gebarung											
6/815000+300900	Kapitaltransfers von Bund, Bundesfonds und Bundeskammern (KIG) Haschhof		3331	33	470	0,00	0,00	0,00	93.800,00	133.700,00	0,00
2/815000+803000	Veräußerung von technischen Anlagen, Fahrzeugen und Maschinen		3314	31	470	0,00	0,00	0,00	70.000,00	0,00	0,00
SU 33	**Summe Einzahlungen investive Gebarung**								**163.800,00**	**133.700,00**	**0,00**
1/815000-010830	Gebäudeadaptierung		3413	40	470	0,00	0,00	0,00	0,00	0,00	698,40
1/815000-020100	Maschinen und maschinelle Anlagen		3414	41	470	0,00	0,00	0,00	0,00	0,00	4.569,49
1/815000-030000	Werkzeuge u. sonst. Erzeug.hilfsmittel		3414	41	470	0,00	0,00	0,00	2.500,00	0,00	0,00
1/815000-040000	Fahrzeuge		3414	41	470	0,00	0,00	0,00	174.000,00	0,00	50.004,84
1/815000-040100	Fahrzeuge Zusatzausstattung		3414	41	470	0,00	0,00	0,00	0,00	0,00	15.743,49
1/815000-042000	Amts-, Betriebs- und Geschäftsausstattung		3415	41	470	0,00	0,00	0,00	6.100,00	0,00	0,00
1/815000-050000	Sonderanlagen		3412	40	470	0,00	0,00	0,00	0,00	800,00	681,54
1/815000-060000	Im Bau befindliche Grundstückseinrichtungen		3412	40	470	0,00	0,00	0,00	0,00	0,00	1.520,00
5/815000-060000	Im Bau befindliche Grundstückseinrichtungen (Haschhof)		3412	40	470	0,00	0,00	0,00	99.300,00	156.100,00	0,00
1/815000-062000	Im Bau befindliche technische Anlagen/Fahrzeuge/Maschinen		3414	41	470	0,00	0,00	0,00	0,00	0,00	54.944,52
SU 34	**Summe Auszahlungen investive Gebarung**								**281.900,00**	**156.900,00**	**128.162,28**
SA2	**Saldo (2) Geldfluss aus der Investiven Gebarung (33 – 34)**								**-118.100,00**	**-23.200,00**	**-128.162,28**
SA3	**Saldo (3) Nettofinanzierungssaldo (Saldo 1 + Saldo 2)**								**-1.449.200,00**	**-1.299.300,00**	**-1.307.564,23**
Finanzierungstätigkeit											
SU 35	**Summe Einzahlungen aus der Finanzierungstätigkeit**								**0,00**	**0,00**	**0,00**
SU 36	**Summe Auszahlungen aus der Finanzierungstätigkeit**								**0,00**	**0,00**	**0,00**
SA4	**Saldo (4) Geldfluss aus der Finanzierungstätigkeit (35 – 36)**								**0,00**	**0,00**	**0,00**
SA5	**Saldo (5) Geldfluss aus der voranschlagswirksamen Gebarung (Saldo 3 + Saldo 4)**								**-1.449.200,00**	**-1.299.300,00**	**-1.307.564,23**
815100	**Kinderspielplätze**										
Operative Gebarung											
SU 21 / 31	**Summe Erträge / Einzahlungen operative Gebarung**					**0,00**	**0,00**	**0,00**	**0,00**	**0,00**	**0,00**
1/815100-400000	Geringwertige Wirtschaftsgüter	2221	3221	23	470	500,00	500,00	856,69	500,00	500,00	856,69
1/815100-452000	Treibstoffe	2221	3221	23	470	1.000,00	1.000,00	785,37	1.000,00	1.000,00	785,37
1/815100-455000	Chemische u. sonstige artverwandte Mittel	2221	3221	23	470	600,00	600,00	455,62	600,00	600,00	455,62
1/815100-457000	Druckwerke	2221	3221	23	470	100,00	100,00	0,00	100,00	100,00	0,00
1/815100-459000	Sonstige Verbrauchsgüter	2221	3221	23	470	1.000,00	1.000,00	456,35	1.000,00	1.000,00	456,35

		MVAG EH	MVAG FH	QU	AOB	Ergebnisvoranschlag VA 2022	Ergebnisvoranschlag VA 2021	Ergebnisvoranschlag RA 2020	Finanzierungsvoranschlag VA 2022	Finanzierungsvoranschlag VA 2021	Finanzierungsvoranschlag RA 2020
1/815100-613000	Instandhaltung von sonstigen Grundstückseinrichtungen	2224	3224	24	470	10.000,00	10.000,00	12.033,81	10.000,00	10.000,00	12.033,81
1/815100-617000	Instandhaltung Fahrzeuge	2224	3224	24	470	1.000,00	1.000,00	297,28	1.000,00	1.000,00	297,28
1/815100-670000	Versicherungen	2222	3222	24	470	800,00	600,00	609,42	800,00	600,00	609,42
1/815100-680000	Planmäßige Abschreibung	2226			210	21.500,00	20.200,00	21.916,08	0,00	0,00	0,00
1/815100-700010	Pachtzinse	2223	3223	24	470	4.700,00	4.500,00	4.099,40	4.700,00	4.500,00	4.099,40
1/815100-710000	Öffentliche Abgaben (Aufwendungen), ohne Gebühren gemäß FAG	2225	3225	24	470	500,00	500,00	459,28	500,00	500,00	459,28
1/815100-711000	Gebühren f. d. Benützung von Gemeindeeinrichtungen und Anlagen gem. FAG (Aufwand)	2225	3225	24	470	300,00	300,00	147,44	300,00	300,00	147,44
1/815100-728000	Sonstige Firmenleistungen	2225	3225	24	470	6.500,00	6.500,00	3.173,50	6.500,00	6.500,00	3.173,50
1/815100-728260	Winterdienst (sonstige Leistungen)	2225	3225	24	240	5.300,00	0,00	8.833,86	5.300,00	0,00	8.833,86
SU 22 / 32	**Summe Aufwendungen / Auszahlungen operative Gebarung**					**53.800,00**	**46.800,00**	**54.124,10**	**32.300,00**	**26.600,00**	**32.208,02**
SA 0 / SA 1	**(0) Nettoergebnis (21 - 22) / (1) Geldfluss operative Gebarung (31 – 32)**					**-53.800,00**	**-46.800,00**	**-54.124,10**	**-32.300,00**	**-26.600,00**	**-32.208,02**
SU 23	**Summe Haushaltsrücklagen**					**0,00**	**0,00**	**0,00**	**0,00**	**0,00**	**0,00**
SA00	**Nettoergebnis nach Zuw./Entn. Haushaltsrücklagen (Saldo 0 +/- SU23)**					**-53.800,00**	**-46.800,00**	**-54.124,10**			
Investive Gebarung											
SU 33	**Summe Einzahlungen investive Gebarung**								**0,00**	**0,00**	**0,00**
1/815100-006000	Sonstige Grundstückseinrichtungen		3412	40	470	0,00	0,00	0,00	44.200,00	18.000,00	14.147,50
SU 34	**Summe Auszahlungen investive Gebarung**								**44.200,00**	**18.000,00**	**14.147,50**
SA2	**Saldo (2) Geldfluss aus der Investiven Gebarung (33 – 34)**								**-44.200,00**	**-18.000,00**	**-14.147,50**
SA3	**Saldo (3) Nettofinanzierungssaldo (Saldo 1 + Saldo 2)**								**-76.500,00**	**-44.600,00**	**-46.355,52**
Finanzierungstätigkeit											
SU 35	**Summe Einzahlungen aus der Finanzierungstätigkeit**								**0,00**	**0,00**	**0,00**
SU 36	**Summe Auszahlungen aus der Finanzierungstätigkeit**								**0,00**	**0,00**	**0,00**
SA4	**Saldo (4) Geldfluss aus der Finanzierungstätigkeit (35 – 36)**								**0,00**	**0,00**	**0,00**
SA5	**Saldo (5) Geldfluss aus der voranschlagswirksamen Gebarung (Saldo 3 + Saldo 4)**								**-76.500,00**	**-44.600,00**	**-46.355,52**
815200	**Parkanlage Höfleiner Graben**										
Operative Gebarung											
2/815200+811001	Miet-und Pachtzinse (steuerfrei)	2115	3115	14	240	2.900,00	2.900,00	5.485,78	2.900,00	2.900,00	2.747,29
SU 21 / 31	**Summe Erträge / Einzahlungen operative Gebarung**					**2.900,00**	**2.900,00**	**5.485,78**	**2.900,00**	**2.900,00**	**2.747,29**
1/815200-728000	Sonstige Firmenleistungen	2225	3225	24	240	10.000,00	0,00	0,00	10.000,00	0,00	0,00
SU 22 / 32	**Summe Aufwendungen / Auszahlungen operative Gebarung**					**10.000,00**	**0,00**	**0,00**	**10.000,00**	**0,00**	**0,00**
SA 0 / SA 1	**(0) Nettoergebnis (21 - 22) / (1) Geldfluss operative Gebarung (31 – 32)**					**-7.100,00**	**2.900,00**	**5.485,78**	**-7.100,00**	**2.900,00**	**2.747,29**
SU 23	**Summe Haushaltsrücklagen**					**0,00**	**0,00**	**0,00**	**0,00**	**0,00**	**0,00**
SA00	**Nettoergebnis nach Zuw./Entn. Haushaltsrücklagen (Saldo 0 +/- SU23)**					**-7.100,00**	**2.900,00**	**5.485,78**			

		MVAG EH	MVAG FH	QU	AOB	Ergebnisvoranschlag VA 2022	Ergebnisvoranschlag VA 2021	Ergebnisvoranschlag RA 2020	Finanzierungsvoranschlag VA 2022	Finanzierungsvoranschlag VA 2021	Finanzierungsvoranschlag RA 2020
Investive Gebarung											
SU 33	**Summe Einzahlungen investive Gebarung**								**0,00**	**0,00**	**0,00**
SU 34	**Summe Auszahlungen investive Gebarung**								**0,00**	**0,00**	**0,00**
SA2	**Saldo (2) Geldfluss aus der Investiven Gebarung (33 – 34)**								**0,00**	**0,00**	**0,00**
SA3	**Saldo (3) Nettofinanzierungssaldo (Saldo 1 + Saldo 2)**								**-7.100,00**	**2.900,00**	**2.747,29**
Finanzierungstätigkeit											
SU 35	**Summe Einzahlungen aus der Finanzierungstätigkeit**								**0,00**	**0,00**	**0,00**
SU 36	**Summe Auszahlungen aus der Finanzierungstätigkeit**								**0,00**	**0,00**	**0,00**
SA4	**Saldo (4) Geldfluss aus der Finanzierungstätigkeit (35 – 36)**								**0,00**	**0,00**	**0,00**
SA5	**Saldo (5) Geldfluss aus der voranschlagswirksamen Gebarung (Saldo 3 + Saldo 4)**								**-7.100,00**	**2.900,00**	**2.747,29**
815300	**Parkanlage Aupark**										
Operative Gebarung											
2/815300+811000	Miet- und Pachtertrag	2115	3115	14	510	2.000,00	100,00	2.000,32	2.000,00	100,00	2.000,32
2/815300+811001	Miet-und Pachtzinse (steuerfrei)	2115	3115	14	470	2.300,00	2.200,00	3.859,53	2.300,00	2.200,00	3.859,53
SU 21 / 31	**Summe Erträge / Einzahlungen operative Gebarung**					**4.300,00**	**2.300,00**	**5.859,85**	**4.300,00**	**2.300,00**	**5.859,85**
1/815300-400000	Geringwertige Wirtschaftsgüter	2221	3221	23	470	500,00	500,00	0,00	500,00	500,00	0,00
1/815300-600000	Strom (Energiebezüge)	2222	3222	24	470	5.100,00	4.000,00	4.043,48	5.100,00	4.000,00	4.043,48
1/815300-613000	Instandhaltung von sonstigen Grundstückseinrichtungen (Parkanlagen)	2224	3224	24	470	7.000,00	7.600,00	3.123,49	7.000,00	7.600,00	3.123,49
1/815300-619000	Instandhaltung Sonderanlagen	2224	3224	24	470	0,00	0,00	3,98	0,00	0,00	3,98
1/815300-670000	Versicherungen	2222	3222	24	470	200,00	200,00	140,41	200,00	200,00	140,41
1/815300-680000	Planmäßige Abschreibung	2226			210	12.700,00	12.700,00	12.716,89	0,00	0,00	0,00
1/815300-700010	Pachtzinse	2223	3223	24	470	23.900,00	23.000,00	21.516,75	23.900,00	23.000,00	21.516,75
1/815300-722000	Rückersätze von Erträgen	2225	3225	24	510	100,00	100,00	289,20	100,00	100,00	289,20
1/815300-728000	Sonstige Firmenleistungen	2225	3225	24	470	6.000,00	6.000,00	2.079,60	6.000,00	6.000,00	2.079,60
SU 22 / 32	**Summe Aufwendungen / Auszahlungen operative Gebarung**					**55.500,00**	**54.100,00**	**43.913,80**	**42.800,00**	**41.400,00**	**31.196,91**
SA 0 / SA 1	**(0) Nettoergebnis (21 - 22) / (1) Geldfluss operative Gebarung (31 – 32)**					**-51.200,00**	**-51.800,00**	**-38.053,95**	**-38.500,00**	**-39.100,00**	**-25.337,06**
SU 23	**Summe Haushaltsrücklagen**					**0,00**	**0,00**	**0,00**	**0,00**	**0,00**	**0,00**
SA00	**Nettoergebnis nach Zuw./Entn. Haushaltsrücklagen (Saldo 0 +/- SU23)**					**-51.200,00**	**-51.800,00**	**-38.053,95**			
Investive Gebarung											
SU 33	**Summe Einzahlungen investive Gebarung**								**0,00**	**0,00**	**0,00**
1/815300-050000	Sonderanlagen		3412	40	470	0,00	0,00	0,00	8.300,00	0,00	0,00
SU 34	**Summe Auszahlungen investive Gebarung**								**8.300,00**	**0,00**	**0,00**
SA2	**Saldo (2) Geldfluss aus der Investiven Gebarung (33 – 34)**								**-8.300,00**	**0,00**	**0,00**
SA3	**Saldo (3) Nettofinanzierungssaldo (Saldo 1 + Saldo 2)**								**-46.800,00**	**-39.100,00**	**-25.337,06**
Finanzierungstätigkeit											
SU 35	**Summe Einzahlungen aus der Finanzierungstätigkeit**								**0,00**	**0,00**	**0,00**

		MVAG EH	MVAG FH	QU	AOB	Ergebnisvoranschlag VA 2022	Ergebnisvoranschlag VA 2021	Ergebnisvoranschlag RA 2020	Finanzierungsvoranschlag VA 2022	Finanzierungsvoranschlag VA 2021	Finanzierungsvoranschlag RA 2020
SU 36	**Summe Auszahlungen aus der Finanzierungstätigkeit**								**0,00**	**0,00**	**0,00**
SA4	**Saldo (4) Geldfluss aus der Finanzierungstätigkeit (35 – 36)**								**0,00**	**0,00**	**0,00**
SA5	**Saldo (5) Geldfluss aus der voranschlagswirksamen Gebarung (Saldo 3 + Saldo 4)**								**-46.800,00**	**-39.100,00**	**-25.337,06**
816	**Öffentliche Beleuchtung und öffentliche Uhren**										
816000	**Öffentl. Beleuchtung und Uhren**										
Operative Gebarung											
2/816000+816000	Kostenbeitrag f.sonst. Verwaltungsleistungen	2114	3114	13	470	0,00	0,00	966,00	0,00	0,00	966,00
2/816000+817300	Erträge aus der Auflösung von Urlaubsrückstellungen	2117			310	3.200,00	0,00	0,00	0,00	0,00	0,00
2/816000+828000	Rückersätze von Aufwendungen	2116	3116	18	470	0,00	0,00	722,33	0,00	0,00	722,33
2/816000+829000	Sonstige Erträge	2116	3116	18	470	100,00	100,00	132,49	100,00	100,00	132,49
2/816000+829210	Schadenersätze Sonstige Erträge	2116	3116	18	470	0,00	0,00	1.141,26	0,00	0,00	1.141,26
SU 21 / 31	**Summe Erträge / Einzahlungen operative Gebarung**					**3.300,00**	**100,00**	**2.962,08**	**100,00**	**100,00**	**2.962,08**
1/816000-400000	Geringwertige Wirtschaftsgüter	2221	3221	23	470	2.000,00	2.000,00	1.636,44	2.000,00	2.000,00	1.636,44
1/816000-400100	Dienstkleider (Geringwertige WG.)	2221	3221	23	470	3.000,00	3.000,00	1.514,51	3.000,00	3.000,00	1.514,51
1/816000-409000	Ersatzteile (Geringwertige)	2221	3221	23	470	500,00	500,00	0,00	500,00	500,00	0,00
1/816000-452000	Treibstoffe	2221	3221	23	470	8.500,00	8.500,00	7.144,02	8.500,00	8.500,00	6.819,46
1/816000-454000	Reinigungsmittel	2221	3221	23	470	100,00	100,00	35,28	100,00	100,00	35,28
1/816000-455000	Chemische u. sonstige artverwandte Mittel	2221	3221	23	470	200,00	200,00	98,92	200,00	200,00	98,92
1/816000-456000	Büromittel	2221	3221	23	470	100,00	100,00	85,17	100,00	100,00	85,17
1/816000-457000	Druckwerke	2221	3221	23	470	100,00	100,00	0,00	100,00	100,00	0,00
1/816000-459000	Sonstige Verbrauchsgüter	2221	3221	23	470	7.500,00	7.500,00	1.728,02	7.500,00	7.500,00	1.728,02
1/816000-511000	Vertragsbedienstete Arbeiter	2211	3211	20	310	95.100,00	91.600,00	86.676,62	95.100,00	91.600,00	86.676,62
1/816000-565000	Mehrleistungsvergütungen	2211	3211	20	310	15.100,00	15.100,00	14.240,81	15.100,00	15.100,00	14.240,81
1/816000-569000	Sonstige Nebengebühren	2211	3211	20	310	13.700,00	13.200,00	13.197,89	13.700,00	13.200,00	13.197,89
1/816000-580100	DGB z.Ausgleichsfonds für Familienbeihilfen	2212	3212	20	310	3.800,00	4.700,00	4.450,49	3.800,00	4.700,00	4.450,49
1/816000-582100	Sonstige DGB zur sozialen Sicherheit	2212	3212	20	310	24.600,00	23.800,00	22.610,91	24.600,00	23.800,00	22.610,91
1/816000-582200	Sonstige DG-Beiträge Mitarbeitervorsorgekasse	2212	3212	20	310	1.500,00	1.400,00	1.326,13	1.500,00	1.400,00	1.326,13
1/816000-592000	Dotierung von Rückstellungen für Jubiläumszuwendungen	2214			310	300,00	800,00	4.877,87	0,00	0,00	0,00
1/816000-593000	Dotierung von Rückstellungen für nicht konsumierte Urlaube	2214			310	3.200,00	0,00	4.805,12	0,00	0,00	0,00
1/816000-600000	Strom (Energiebezüge)	2222	3222	24	470	327.300,00	220.000,00	256.785,33	327.300,00	220.000,00	256.785,33
1/816000-611100	Instandhaltung Gehsteige	2224	3224	24	470	53.400,00	10.000,00	9.630,00	53.400,00	10.000,00	9.630,00
1/816000-611700	Instandhaltung öffentl. Beleuchtung	2224	3224	24	470	150.000,00	200.000,00	158.664,72	150.000,00	200.000,00	158.664,72

		MVAG EH	MVAG FH	QU	AOB	Ergebnisvoranschlag VA 2022	Ergebnisvoranschlag VA 2021	Ergebnisvoranschlag RA 2020	Finanzierungsvoranschlag VA 2022	Finanzierungsvoranschlag VA 2021	Finanzierungsvoranschlag RA 2020
1/816000-611810	Instandhaltung Schadensfälle	2224	3224	24	470	15.000,00	0,00	0,00	15.000,00	0,00	0,00
1/816000-617000	Instandhaltung Fahrzeuge	2224	3224	24	470	4.000,00	4.000,00	7.197,82	4.000,00	4.000,00	7.197,82
1/816000-619800	Instandh.öff. Uhren (Sonderanlagen)	2224	3224	24	470	3.500,00	3.500,00	2.413,50	3.500,00	3.500,00	2.413,50
1/816000-619810	Schadensfälle (Sonderanlagen)	2224	3224	24	470	0,00	15.000,00	3.644,33	0,00	15.000,00	3.644,33
1/816000-631010	Mobiltelefone	2222	3222	24	201	600,00	700,00	625,68	600,00	700,00	625,68
1/816000-670000	Versicherungen	2222	3222	24	470	800,00	800,00	700,03	800,00	800,00	700,03
1/816000-680000	Planmäßige Abschreibung	2226			210	185.800,00	110.600,00	201.658,59	0,00	0,00	0,00
1/816000-700010	Pachtzinse	2223	3223	24	470	700,00	700,00	635,90	700,00	700,00	635,90
1/816000-710000	Öffentliche Abgaben (Aufwendungen), ohne Gebühren gemäß FAG	2225	3225	24	470	100,00	100,00	76,40	100,00	100,00	76,40
1/816000-724000	Reisegebühren	2225	3225	24	470	100,00	100,00	0,00	100,00	100,00	0,00
1/816000-724563	Kilometergeld	2225	3225	24	470	3.500,00	3.500,00	3.038,28	3.500,00	3.500,00	3.038,28
1/816000-728000	Sonstige Firmenleistungen	2225	3225	24	470	1.000,00	1.000,00	15.986,34	1.000,00	1.000,00	15.986,34
SU 22 / 32	**Summe Aufwendungen / Auszahlungen operative Gebarung**					**925.100,00**	**742.600,00**	**825.485,12**	**735.800,00**	**631.200,00**	**613.818,98**
SA 0 / SA 1	**(0) Nettoergebnis (21 - 22) / (1) Geldfluss operative Gebarung (31 – 32)**					**-921.800,00**	**-742.500,00**	**-822.523,04**	**-735.700,00**	**-631.100,00**	**-610.856,90**
SU 23	**Summe Haushaltsrücklagen**					**0,00**	**0,00**	**0,00**	**0,00**	**0,00**	**0,00**
SA00	**Nettoergebnis nach Zuw./Entn. Haushaltsrücklagen (Saldo 0 +/- SU23)**					**-921.800,00**	**-742.500,00**	**-822.523,04**			
Investive Gebarung											
SU 33	**Summe Einzahlungen investive Gebarung**								**0,00**	**0,00**	**0,00**
1/816000-005010	Ausbau der öffentlichen Beleuchtung		3412	40	470	0,00	0,00	0,00	150.000,00	92.000,00	59.988,60
SU 34	**Summe Auszahlungen investive Gebarung**								**150.000,00**	**92.000,00**	**59.988,60**
SA2	**Saldo (2) Geldfluss aus der Investiven Gebarung (33 – 34)**								**-150.000,00**	**-92.000,00**	**-59.988,60**
SA3	**Saldo (3) Nettofinanzierungssaldo (Saldo 1 + Saldo 2)**								**-885.700,00**	**-723.100,00**	**-670.845,50**
Finanzierungstätigkeit											
SU 35	**Summe Einzahlungen aus der Finanzierungstätigkeit**								**0,00**	**0,00**	**0,00**
SU 36	**Summe Auszahlungen aus der Finanzierungstätigkeit**								**0,00**	**0,00**	**0,00**
SA4	**Saldo (4) Geldfluss aus der Finanzierungstätigkeit (35 – 36)**								**0,00**	**0,00**	**0,00**
SA5	**Saldo (5) Geldfluss aus der voranschlagswirksamen Gebarung (Saldo 3 + Saldo 4)**								**-885.700,00**	**-723.100,00**	**-670.845,50**
817	**Friedhöfe (einschließlich Einsegnungshallen und Krematorien)**										
817000	**Friedhöfe**										
Operative Gebarung											
2/817000+808600	Veräußerung von Altmaterial	2116	3116	16	510	500,00	500,00	2.250,00	500,00	500,00	2.250,00
2/817000+813000	Erträge aus der Auflösung von Investitionszuschüssen (Kapitaltransfers)	2127			510	1.800,00	1.800,00	1.788,06	0,00	0,00	0,00
2/817000+816000	Kostenbeitrag f. sonst. Verwaltungsleistungen	2114	3114	13	510	100,00	100,00	0,00	100,00	100,00	0,00
2/817000+817000	Erträge aus der Auflösung von Abfertigungsrückstellungen	2117			310	0,00	0,00	35,82	0,00	0,00	0,00

		MVAG EH	MVAG FH	QU	AOB	Ergebnisvoranschlag VA 2022	Ergebnisvoranschlag VA 2021	Ergebnisvoranschlag RA 2020	Finanzierungsvoranschlag VA 2022	Finanzierungsvoranschlag VA 2021	Finanzierungsvoranschlag RA 2020
2/817000+817300	Erträge aus der Auflösung von Urlaubsrückstellungen	2117			310	200,00	0,00	0,00	0,00	0,00	0,00
2/817000+852600	Friedhofsgebühren	2113	3113	12	510	100.000,00	95.000,00	113.638,00	100.000,00	95.000,00	108.234,36
2/817000+852610	Friedhof Verlängerungsgebühren	2113	3113	12	510	124.300,00	116.000,00	147.193,68	124.300,00	116.000,00	135.863,00
SU 21 / 31	**Summe Erträge / Einzahlungen operative Gebarung**					**226.900,00**	**213.400,00**	**264.905,56**	**224.900,00**	**211.600,00**	**246.347,36**
1/817000-400000	Geringwertige Wirtschaftsgüter	2221	3221	23	510	6.000,00	2.500,00	750,00	6.000,00	2.500,00	750,00
1/817000-400010	Geringw. Wirtschaftsgüter (EDV)	2221	3221	23	201	0,00	0,00	590,35	0,00	0,00	590,35
1/817000-400100	Dienstkleider (Geringwertige WG.)	2221	3221	23	510	100,00	100,00	0,00	100,00	100,00	0,00
1/817000-454000	Reinigungsmittel	2221	3221	23	510	1.100,00	1.100,00	297,08	1.100,00	1.100,00	297,08
1/817000-456000	Büromittel	2221	3221	23	510	400,00	400,00	52,52	400,00	400,00	52,52
1/817000-456010	Büromittel (EDV)	2221	3221	23	201	200,00	200,00	536,07	200,00	200,00	536,07
1/817000-457000	Druckwerke	2221	3221	23	510	200,00	400,00	39,60	200,00	400,00	39,60
1/817000-458000	Mittel zur ärztlichen Betreuung	2221	3221	23	510	100,00	100,00	96,87	100,00	100,00	96,87
1/817000-459000	Sonstige Verbrauchsgüter	2221	3221	23	510	100,00	100,00	0,00	100,00	100,00	0,00
1/817000-510000	Vertragsbedienstete Angestellte	2211	3211	20	310	38.800,00	37.800,00	27.391,39	38.800,00	37.800,00	27.391,39
1/817000-569000	Sonstige Nebengebühren	2211	3211	20	310	2.000,00	1.900,00	1.455,38	2.000,00	1.900,00	1.455,38
1/817000-580100	DGB z.Ausgleichsfonds für Familienbeihilfen	2212	3212	20	310	1.600,00	1.600,00	1.124,99	1.600,00	1.600,00	1.124,99
1/817000-582100	Sonstige DGB zur sozialen Sicherheit	2212	3212	20	310	8.500,00	8.300,00	5.978,41	8.500,00	8.300,00	5.978,41
1/817000-591000	Dotierung von Rückstellungen für Abfertigungen	2214			310	400,00	1.400,00	1.583,17	0,00	0,00	0,00
1/817000-592000	Dotierung von Rückstellungen für Jubiläumszuwendungen	2214			310	200,00	600,00	606,57	0,00	0,00	0,00
1/817000-593000	Dotierung von Rückstellungen für nicht konsumierte Urlaube	2214			310	200,00	0,00	0,00	0,00	0,00	0,00
1/817000-600000	Strom (Energiebezüge)	2222	3222	24	510	2.500,00	2.200,00	1.178,86	2.500,00	2.200,00	1.178,86
1/817000-610000	Instandhaltung Grund und Boden	2224	3224	24	510	1.100,00	1.100,00	239,32	1.100,00	1.100,00	239,32
1/817000-613000	Instandh.v.Sonstigen Grundstückseinrichtg.	2224	3224	24	510	1.000,00	7.000,00	0,00	1.000,00	7.000,00	0,00
1/817000-614000	Instandhaltung Gebäude	2224	3224	24	510	1.000,00	1.000,00	723,56	1.000,00	1.000,00	723,56
1/817000-618110	Instandhaltung EDV (Sonstige Anlagen)	2224	3224	24	201	900,00	900,00	829,03	900,00	900,00	829,03
1/817000-618200	Instandhaltung Amts-, Betriebs- und Geschäftsausstattung (Sonstige Anlagen)	2224	3224	24	510	600,00	1.600,00	173,44	600,00	1.600,00	173,44
1/817000-619820	Instandh.Kriegsgräber (Sonderanlagen)	2224	3224	24	510	100,00	100,00	0,00	100,00	100,00	0,00
1/817000-631000	Telekommunikationsdienste	2222	3222	24	201	1.000,00	300,00	977,84	1.000,00	300,00	977,84
1/817000-640000	Rechts- und Beratungsaufwand	2222	3222	24	510	18.000,00	0,00	0,00	18.000,00	0,00	0,00
1/817000-670000	Versicherungen	2222	3222	24	510	700,00	700,00	591,94	700,00	700,00	591,94
1/817000-680000	Planmäßige Abschreibung	2226			210	8.800,00	8.900,00	8.988,45	0,00	0,00	0,00
1/817000-700000	Mietzinse	2223	3223	24	510	1.200,00	1.200,00	1.200,00	1.200,00	1.200,00	1.200,00
1/817000-710000	Öffentliche Abgaben (Aufwendungen), ohne Gebühren gemäß FAG	2225	3225	24	510	200,00	200,00	77,90	200,00	200,00	77,90

		MVAG EH	MVAG FH	QU	AOB	Ergebnisvoranschlag VA 2022	Ergebnisvoranschlag VA 2021	Ergebnisvoranschlag RA 2020	Finanzierungsvoranschlag VA 2022	Finanzierungsvoranschlag VA 2021	Finanzierungsvoranschlag RA 2020
1/817000-711000	Gebühren f. d. Benützung von Gemeindeeinrichtungen und Anlagen gem. FAG (Aufwand)	2225	3225	24	510	4.500,00	5.000,00	4.189,13	4.500,00	5.000,00	4.189,13
1/817000-724000	Reisegebühren	2225	3225	24	510	100,00	100,00	0,00	100,00	100,00	0,00
1/817000-724563	Kilometergeld	2225	3225	24	510	100,00	100,00	0,00	100,00	100,00	0,00
1/817000-728000	Sonstige Firmenleistungen	2225	3225	24	510	124.400,00	118.000,00	105.973,14	124.400,00	118.000,00	105.973,14
1/817000-728200	Friedhofskontrahent (Sonst.Firmenleistg.)	2225	3225	24	510	90.000,00	85.000,00	73.620,60	90.000,00	85.000,00	73.620,60
1/817000-728250	Gebäudereinigung (Sonst.Firmenleist.)	2225	3225	24	240	14.200,00	13.700,00	12.013,38	14.200,00	13.700,00	12.013,38
1/817000-728810	Müllentsorgung (Sonst.Firmenleist.)	2225	3225	24	510	3.600,00	3.500,00	3.089,46	3.600,00	3.500,00	2.959,53
SU 22 / 32	**Summe Aufwendungen / Auszahlungen operative Gebarung**					**333.900,00**	**307.100,00**	**254.368,45**	**324.300,00**	**296.200,00**	**243.060,33**
SA 0 / SA 1	**(0) Nettoergebnis (21 - 22) / (1) Geldfluss operative Gebarung (31 – 32)**					**-107.000,00**	**-93.700,00**	**10.537,11**	**-99.400,00**	**-84.600,00**	**3.287,03**
SU 23	**Summe Haushaltsrücklagen**					**0,00**	**0,00**	**0,00**	**0,00**	**0,00**	**0,00**
SA00	**Nettoergebnis nach Zuw./Entn. Haushaltsrücklagen (Saldo 0 +/- SU23)**					**-107.000,00**	**-93.700,00**	**10.537,11**			
Investive Gebarung											
SU 33	**Summe Einzahlungen investive Gebarung**								**0,00**	**0,00**	**0,00**
SU 34	**Summe Auszahlungen investive Gebarung**								**0,00**	**0,00**	**0,00**
SA2	**Saldo (2) Geldfluss aus der Investiven Gebarung (33 – 34)**								**0,00**	**0,00**	**0,00**
SA3	**Saldo (3) Nettofinanzierungssaldo (Saldo 1 + Saldo 2)**								**-99.400,00**	**-84.600,00**	**3.287,03**
Finanzierungstätigkeit											
SU 35	**Summe Einzahlungen aus der Finanzierungstätigkeit**								**0,00**	**0,00**	**0,00**
SU 36	**Summe Auszahlungen aus der Finanzierungstätigkeit**								**0,00**	**0,00**	**0,00**
SA4	**Saldo (4) Geldfluss aus der Finanzierungstätigkeit (35 – 36)**								**0,00**	**0,00**	**0,00**
SA5	**Saldo (5) Geldfluss aus der voranschlagswirksamen Gebarung (Saldo 3 + Saldo 4)**								**-99.400,00**	**-84.600,00**	**3.287,03**
82	**Betriebsähnliche Einrichtungen und Betriebe**										
820	**Wirtschaftshöfe**										
820000	**Wirtschaftshof (Tischlerei)**										
Operative Gebarung											
2/820000+813000	Erträge aus der Auflösung von Investitionszuschüssen (Kapitaltransfers)	2127			440	500,00	500,00	236,84	0,00	0,00	0,00
2/820000+817000	Erträge aus der Auflösung von Abfertigungsrückstellungen	2117			310	37.900,00	0,00	1.174,31	0,00	0,00	0,00
2/820000+817200	Erträge aus der Auflösung von Jubiläumsrückstellungen	2117			310	16.000,00	0,00	0,00	0,00	0,00	0,00
2/820000+817300	Erträge aus der Auflösung von Urlaubsrückstellungen	2117			310	3.500,00	0,00	0,00	0,00	0,00	0,00
2/820000+829300	Versicherungsersätze (Sonstige Erträge)	2116	3116	18	240	0,00	0,00	777,59	0,00	0,00	777,59
SU 21 / 31	**Summe Erträge / Einzahlungen operative Gebarung**					**57.900,00**	**500,00**	**2.188,74**	**0,00**	**0,00**	**777,59**
1/820000-400000	Geringwertige Wirtschaftsgüter	2221	3221	23	440	1.600,00	1.600,00	916,80	1.600,00	1.600,00	916,80

		MVAG EH	MVAG FH	QU	AOB	Ergebnisvoranschlag VA 2022	Ergebnisvoranschlag VA 2021	Ergebnisvoranschlag RA 2020	Finanzierungsvoranschlag VA 2022	Finanzierungsvoranschlag VA 2021	Finanzierungsvoranschlag RA 2020
1/820000-400100	Dienstkleider (Geringwertige WG.)	2221	3221	23	440	3.500,00	5.700,00	1.273,66	3.500,00	5.700,00	1.273,66
1/820000-409100	Geringw. Ersatzteile, Werkstoffe	2221	3221	23	440	200,00	200,00	0,00	200,00	200,00	0,00
1/820000-452000	Treibstoffe	2221	3221	23	440	2.000,00	2.500,00	1.329,44	2.000,00	2.500,00	1.317,10
1/820000-453000	Schmier- und Schleifmittel	2221	3221	23	440	200,00	200,00	0,00	200,00	200,00	0,00
1/820000-455000	Chemische u. sonstige artverwandte Mittel	2221	3221	23	440	1.000,00	1.000,00	443,80	1.000,00	1.000,00	443,80
1/820000-459000	Sonstige Verbrauchsgüter	2221	3221	23	440	3.200,00	3.200,00	854,83	3.200,00	3.200,00	854,83
1/820000-510000	Vertragsbedienstete Angestellte	2211	3211	20	310	0,00	87.800,00	0,00	0,00	87.800,00	0,00
1/820000-511000	Vertragsbedienstete Arbeiter	2211	3211	20	310	268.300,00	290.300,00	181.386,11	268.300,00	290.300,00	181.386,11
1/820000-565000	Mehrleistungsvergütungen	2211	3211	20	310	200,00	1.100,00	0,00	200,00	1.100,00	0,00
1/820000-569000	Sonstige Nebengebühren	2211	3211	20	310	21.400,00	28.800,00	17.749,93	21.400,00	28.800,00	17.749,93
1/820000-580100	DGB z.Ausgleichsfonds für Familienbeihilfen	2212	3212	20	310	11.300,00	15.900,00	7.766,32	11.300,00	15.900,00	7.766,32
1/820000-582100	Sonstige DGB zur sozialen Sicherheit	2212	3212	20	310	58.200,00	81.700,00	39.854,72	58.200,00	81.700,00	39.854,72
1/820000-582200	Sonstige DG-Beiträge Mitarbeitervorsorgekasse	2212	3212	20	310	2.900,00	3.800,00	1.598,46	2.900,00	3.800,00	1.598,46
1/820000-591000	Dotierung von Rückstellungen für Abfertigungen	2214			310	1.600,00	41.800,00	30.948,11	0,00	0,00	0,00
1/820000-592000	Dotierung von Rückstellungen für Jubiläumszuwendungen	2214			310	1.700,00	20.300,00	23.092,00	0,00	0,00	0,00
1/820000-593000	Dotierung von Rückstellungen für nicht konsumierte Urlaube	2214			310	3.500,00	0,00	4.532,67	0,00	0,00	0,00
1/820000-600000	Strom (Energiebezüge)	2222	3222	24	440	1.400,00	1.200,00	799,00	1.400,00	1.200,00	799,00
1/820000-600020	Wärme (Energiebezüge)	2222	3222	24	440	2.600,00	2.600,00	2.851,59	2.600,00	2.600,00	2.522,22
1/820000-614000	Instandhaltung Gebäude	2224	3224	24	440	700,00	0,00	55,65	700,00	0,00	55,65
1/820000-616000	Instandhaltung Masch. u.maschinelle Anlagen	2224	3224	24	440	4.500,00	4.500,00	420,00	4.500,00	4.500,00	420,00
1/820000-617000	Instandhaltung Fahrzeuge	2224	3224	24	440	5.000,00	5.000,00	2.362,12	5.000,00	5.000,00	2.362,12
1/820000-618200	Instandhaltung Amts-, Betriebs- und Geschäftsausstattung (Sonstige Anlagen)	2224	3224	24	440	200,00	200,00	0,00	200,00	200,00	0,00
1/820000-670000	Versicherungen	2222	3222	24	440	4.500,00	4.000,00	4.014,86	4.500,00	4.000,00	4.014,86
1/820000-680000	Planmäßige Abschreibung	2226			210	22.200,00	22.300,00	22.358,95	0,00	0,00	0,00
1/820000-710000	Öffentliche Abgaben (Aufwendungen), ohne Gebühren gemäß FAG	2225	3225	24	440	2.100,00	2.100,00	1.263,76	2.100,00	2.100,00	1.263,76
1/820000-711000	Gebühren f. d. Benützung von Gemeindeeinrichtungen und Anlagen gem. FAG (Aufwand)	2225	3225	24	440	1.000,00	1.000,00	775,80	1.000,00	1.000,00	775,80
1/820000-724000	Reisegebühren	2225	3225	24	440	300,00	300,00	0,00	300,00	300,00	0,00
1/820000-724563	Kilometergeld	2225	3225	24	440	100,00	100,00	10,92	100,00	100,00	10,92
1/820000-728000	Sonstige Firmenleistungen	2225	3225	24	440	100,00	100,00	96,00	100,00	100,00	96,00
1/820000-728260	Winterdienst (sonstige Leistungen)	2225	3225	24	440	100,00	0,00	218,94	100,00	0,00	218,94
SU 22 / 32	**Summe Aufwendungen / Auszahlungen operative Gebarung**					**425.600,00**	**629.300,00**	**346.974,44**	**396.600,00**	**544.900,00**	**265.701,00**

		MVAG EH	MVAG FH	QU	AOB	Ergebnisvoranschlag VA 2022	Ergebnisvoranschlag VA 2021	Ergebnisvoranschlag RA 2020	Finanzierungsvoranschlag VA 2022	Finanzierungsvoranschlag VA 2021	Finanzierungsvoranschlag RA 2020
SA 0 / SA 1	**(0) Nettoergebnis (21 - 22) / (1) Geldfluss operative Gebarung (31 – 32)**					**-367.700,00**	**-628.800,00**	**-344.785,70**	**-396.600,00**	**-544.900,00**	**-264.923,41**
SU 23	**Summe Haushaltsrücklagen**					**0,00**	**0,00**	**0,00**	**0,00**	**0,00**	**0,00**
SA00	**Nettoergebnis nach Zuw./Entn. Haushaltsrücklagen (Saldo 0 +/- SU23)**					**-367.700,00**	**-628.800,00**	**-344.785,70**			
Investive Gebarung											
2/820000+300010	Kapitaltransferzahlungen des Bundes, Bundesfonds usw.		3331	33	240	0,00	0,00	0,00	0,00	0,00	3.500,00
2/820000+301000	Kapitaltransfers von Ländern, Landesfonds und Landeskammern		3331	33	330	0,00	0,00	0,00	0,00	0,00	1.000,00
SU 33	**Summe Einzahlungen investive Gebarung**								**0,00**	**0,00**	**4.500,00**
1/820000-040000	Fahrzeuge		3414	41	240	0,00	0,00	0,00	0,00	0,00	25.837,80
SU 34	**Summe Auszahlungen investive Gebarung**								**0,00**	**0,00**	**25.837,80**
SA2	**Saldo (2) Geldfluss aus der Investiven Gebarung (33 – 34)**								**0,00**	**0,00**	**-21.337,80**
SA3	**Saldo (3) Nettofinanzierungssaldo (Saldo 1 + Saldo 2)**								**-396.600,00**	**-544.900,00**	**-286.261,21**
Finanzierungstätigkeit											
SU 35	**Summe Einzahlungen aus der Finanzierungstätigkeit**								**0,00**	**0,00**	**0,00**
SU 36	**Summe Auszahlungen aus der Finanzierungstätigkeit**								**0,00**	**0,00**	**0,00**
SA4	**Saldo (4) Geldfluss aus der Finanzierungstätigkeit (35 – 36)**								**0,00**	**0,00**	**0,00**
SA5	**Saldo (5) Geldfluss aus der voranschlagswirksamen Gebarung (Saldo 3 + Saldo 4)**								**-396.600,00**	**-544.900,00**	**-286.261,21**
828	**Sonstige Märkte**										
828000	**Sonstige Märkte**										
Operative Gebarung											
2/828000+812210	Marktstandsgebühren (Geb.f.so.Verw.Leist)	2114	3114	13	510	45.000,00	40.000,00	10.005,30	45.000,00	40.000,00	10.005,30
2/828000+817000	Erträge aus der Auflösung von Abfertigungsrückstellungen	2117			310	0,00	0,00	90,30	0,00	0,00	0,00
2/828000+817300	Erträge aus der Auflösung von Urlaubsrückstellungen	2117			310	1.400,00	0,00	0,00	0,00	0,00	0,00
2/828000+829000	Sonstige Erträge	2116	3116	18	510	100,00	100,00	0,00	100,00	100,00	0,00
2/828000+829030	Stromkostenersätze (Sonst.Einn.)	2116	3116	18	510	5.500,00	4.800,00	1.511,09	5.500,00	4.800,00	1.511,09
SU 21 / 31	**Summe Erträge / Einzahlungen operative Gebarung**					**52.000,00**	**44.900,00**	**11.606,69**	**50.600,00**	**44.900,00**	**11.516,39**
1/828000-400000	Geringwertige Wirtschaftsgüter	2221	3221	23	510	1.600,00	2.300,00	334,02	1.600,00	2.300,00	334,02
1/828000-400010	Geringw. Wirtschaftsgüter (EDV)	2221	3221	23	201	0,00	0,00	1.628,84	0,00	0,00	1.628,84
1/828000-400100	Dienstkleider (Geringwertige WG.)	2221	3221	23	510	100,00	100,00	358,82	100,00	100,00	358,82
1/828000-400501	Verkehrszeichen Geringwertige WG	2221	3221	23	510	400,00	400,00	0,00	400,00	400,00	0,00
1/828000-456000	Büromittel	2221	3221	23	510	700,00	700,00	213,01	700,00	700,00	213,01
1/828000-456010	Büromittel (EDV)	2221	3221	23	201	500,00	800,00	429,26	500,00	800,00	429,26
1/828000-457000	Druckwerke	2221	3221	23	510	300,00	300,00	11,00	300,00	300,00	11,00
1/828000-459000	Sonstige Verbrauchsgüter	2221	3221	23	510	100,00	100,00	0,00	100,00	100,00	0,00

		MVAG EH	MVAG FH	QU	AOB	Ergebnisvoranschlag VA 2022	Ergebnisvoranschlag VA 2021	Ergebnisvoranschlag RA 2020	Finanzierungsvoranschlag VA 2022	Finanzierungsvoranschlag VA 2021	Finanzierungsvoranschlag RA 2020
1/828000-510000	Vertragsbedienstete Angestellte	2211	3211	20	310	115.400,00	115.100,00	104.428,55	115.400,00	115.100,00	104.428,55
1/828000-565000	Mehrleistungsvergütungen	2211	3211	20	310	11.500,00	11.800,00	6.644,47	11.500,00	11.800,00	6.644,47
1/828000-569000	Sonstige Nebengebühren	2211	3211	20	310	8.800,00	8.400,00	7.695,90	8.800,00	8.400,00	7.695,90
1/828000-580100	DGB z.Ausgleichsfonds für Familienbeihilfen	2212	3212	20	310	5.300,00	5.300,00	4.633,68	5.300,00	5.300,00	4.633,68
1/828000-582100	Sonstige DGB zur sozialen Sicherheit	2212	3212	20	310	26.700,00	26.400,00	23.712,44	26.700,00	26.400,00	23.712,44
1/828000-582200	Sonstige DG-Beiträge Mitarbeitervorsorgekasse	2212	3212	20	310	900,00	1.000,00	786,95	900,00	1.000,00	786,95
1/828000-591000	Dotierung von Rückstellungen für Abfertigungen	2214			310	900,00	2.300,00	3.765,40	0,00	0,00	0,00
1/828000-592000	Dotierung von Rückstellungen für Jubiläumszuwendungen	2214			310	1.300,00	2.200,00	3.664,46	0,00	0,00	0,00
1/828000-593000	Dotierung von Rückstellungen für nicht konsumierte Urlaube	2214			310	1.400,00	0,00	2.163,92	0,00	0,00	0,00
1/828000-600000	Strom (Energiebezüge)	2222	3222	24	510	10.100,00	8.700,00	3.463,75	10.100,00	8.700,00	3.463,75
1/828000-618100	Instandhaltung Amts-, Betriebs- und Geschäftsausstattung (Sonstige Anlagen)	2224	3224	24	510	1.200,00	0,00	380,67	1.200,00	0,00	380,67
1/828000-618110	Instandhaltung EDV (Sonstige Anlagen)	2224	3224	24	201	3.600,00	3.200,00	4.249,04	3.600,00	3.200,00	4.249,04
1/828000-631010	Mobil- telefone	2222	3222	24	201	100,00	100,00	451,16	100,00	100,00	451,16
1/828000-680000	Planmäßige Abschreibung	2226			210	800,00	1.000,00	1.300,55	0,00	0,00	0,00
1/828000-700000	Mietzinse	2223	3223	24	510	400,00	400,00	0,00	400,00	400,00	0,00
1/828000-710000	Öffentliche Abgaben (Aufwendungen), ohne Gebühren gemäß FAG	2225	3225	24	510	600,00	700,00	0,00	600,00	700,00	0,00
1/828000-724000	Reisegebühren	2225	3225	24	510	100,00	100,00	157,50	100,00	100,00	157,50
1/828000-724563	Kilometergeld	2225	3225	24	510	100,00	100,00	7,14	100,00	100,00	7,14
1/828000-728000	Sonstige Firmenleistungen	2225	3225	24	510	62.200,00	43.000,00	4.732,97	62.200,00	43.000,00	4.732,97
1/828000-729000	Sonstige Aufwendungen	2225	3225	24	510	100,00	100,00	0,00	100,00	100,00	0,00
SU 22 / 32	**Summe Aufwendungen / Auszahlungen operative Gebarung**					**255.200,00**	**234.600,00**	**175.213,50**	**250.800,00**	**229.100,00**	**164.319,17**
SA 0 / SA 1	**(0) Nettoergebnis (21 - 22) / (1) Geldfluss operative Gebarung (31 – 32)**					**-203.200,00**	**-189.700,00**	**-163.606,81**	**-200.200,00**	**-184.200,00**	**-152.802,78**
SU 23	**Summe Haushaltsrücklagen**					**0,00**	**0,00**	**0,00**	**0,00**	**0,00**	**0,00**
SA00	**Nettoergebnis nach Zuw./Entn. Haushaltsrücklagen (Saldo 0 +/- SU23)**					**-203.200,00**	**-189.700,00**	**-163.606,81**			
Investive Gebarung											
SU 33	**Summe Einzahlungen investive Gebarung**								**0,00**	**0,00**	**0,00**
SU 34	**Summe Auszahlungen investive Gebarung**								**0,00**	**0,00**	**0,00**
SA2	**Saldo (2) Geldfluss aus der Investiven Gebarung (33 – 34)**								**0,00**	**0,00**	**0,00**
SA3	**Saldo (3) Nettofinanzierungssaldo (Saldo 1 + Saldo 2)**								**-200.200,00**	**-184.200,00**	**-152.802,78**
Finanzierungstätigkeit											
SU 35	**Summe Einzahlungen aus der Finanzierungstätigkeit**								**0,00**	**0,00**	**0,00**
SU 36	**Summe Auszahlungen aus der Finanzierungstätigkeit**								**0,00**	**0,00**	**0,00**
SA4	**Saldo (4) Geldfluss aus der Finanzierungstätigkeit (35 – 36)**								**0,00**	**0,00**	**0,00**

		MVAG EH	MVAG FH	QU	AOB	Ergebnisvoranschlag VA 2022	Ergebnisvoranschlag VA 2021	Ergebnisvoranschlag RA 2020	Finanzierungsvoranschlag VA 2022	Finanzierungsvoranschlag VA 2021	Finanzierungsvoranschlag RA 2020
SA5	**Saldo (5) Geldfluss aus der voranschlagswirksamen Gebarung (Saldo 3 + Saldo 4)**								**-200.200,00**	**-184.200,00**	**-152.802,78**
83	**Betriebsähnliche Einrichtungen und Betriebe (Fortsetzung)**										
831	**Freibäder**										
831000	**Strandbad Klosterneuburg**										
Operative Gebarung											
2/831000+810213	Warmduschen (Nebenerlöse)	2114	3114	13	250	1.000,00	1.500,00	791,60	1.000,00	1.500,00	791,60
2/831000+810313	Wasserlieferungen (Nebenerlöse)	2114	3114	13	250	2.400,00	2.300,00	2.451,00	2.400,00	2.300,00	2.784,24
2/831000+810314	Rückersatz Abfallwirtschaft	2114	3114	13	250	14.300,00	9.000,00	13.823,56	14.300,00	9.000,00	14.167,84
2/831000+810333	Nebenerlöse 10 % (u. a. Fäkalienabfuhr usw.)	2114	3114	13	250	2.300,00	1.800,00	2.879,01	2.300,00	1.800,00	2.246,43
2/831000+810334	Rückersatz Seuchenvorsorgeabgabe	2114	3114	13	250	3.300,00	2.800,00	2.504,25	3.300,00	2.800,00	2.499,25
2/831000+810800	Tageskarten (Leistungserlöse)	2114	3114	13	250	220.000,00	190.000,00	172.695,18	220.000,00	190.000,00	172.695,18
2/831000+811000	Miet-und Pachtzinse (10% Umsätze)	2115	3115	14	250	9.000,00	9.000,00	8.108,25	9.000,00	9.000,00	8.015,36
2/831000+811002	Miet- und Pachtzinse Wohnkabinen (gesetzl. USt)	2115	3115	14	250	347.800,00	345.000,00	332.608,41	347.800,00	345.000,00	331.516,50
2/831000+811003	Miet-und Pachtzinse Parzellen (gesetzl. USt)	2115	3115	14	250	0,00	161.200,00	159.519,38	0,00	161.200,00	164.702,94
2/831000+811005	Miet- u. Pachtzinse Umkleidekabinen (gesetzl. USt)	2115	3115	14	250	55.500,00	56.200,00	56.872,18	55.500,00	56.200,00	56.532,35
2/831000+811006	Miet- u. Pachtzinse Parzellen (unecht steuerbefr.)	2115	3115	14	250	205.200,00	0,00	0,00	205.200,00	0,00	0,00
2/831000+811060	Parkgebühren (20% Umsatz)	2115	3115	14	250	20.500,00	20.500,00	20.350,00	20.500,00	20.500,00	20.600,01
2/831000+811100	Bootsstegmieten und Bootslagerung	2115	3115	14	250	10.500,00	10.500,00	10.735,88	10.500,00	10.500,00	10.445,88
2/831000+811210	Gewerbepacht (20% Umsätze)	2115	3115	14	250	28.000,00	28.000,00	19.844,87	28.000,00	28.000,00	20.193,79
2/831000+811600	Bootsvermietung	2115	3115	14	250	12.300,00	15.300,00	10.834,58	12.300,00	15.300,00	10.834,58
2/831000+813000	Erträge aus der Auflösung von Investitionszuschüssen (Kapitaltransfers)	2127			250	3.100,00	600,00	1.170,27	0,00	0,00	0,00
2/831000+816800	Vertragskosteners. u. ä. (Kostenb.so.Verw-Lstg)	2114	3114	13	250	24.500,00	20.000,00	4.000,00	24.500,00	20.000,00	4.250,00
2/831000+816920	Nebenansprüche	2114	3114	13	250	500,00	500,00	507,73	500,00	500,00	783,77
2/831000+817000	Erträge aus der Auflösung von Abfertigungsrückstellungen	2117			310	0,00	21.600,00	38.616,10	0,00	0,00	0,00
2/831000+817200	Erträge aus der Auflösung von Jubiläumsrückstellungen	2117			310	0,00	9.400,00	0,00	0,00	0,00	0,00
2/831000+817300	Erträge aus der Auflösung von Urlaubsrückstellungen	2117			310	3.800,00	0,00	0,00	0,00	0,00	0,00
2/831000+817400	Erträge aus der Auflösung von Pensionsrückstellungen	2117			210	40.500,00	39.200,00	0,00	0,00	0,00	0,00
2/831000+829000	Sonstige Erträge	2116	3116	18	250	13.300,00	10.800,00	9.988,68	13.300,00	10.800,00	9.818,68
2/831000+829560	Energieabgabenvergütung	2116	3116	18	210	0,00	0,00	2,72	0,00	0,00	2,72

		MVAG EH	MVAG FH	QU	AOB	Ergebnisvoranschlag VA 2022	Ergebnisvoranschlag VA 2021	Ergebnisvoranschlag RA 2020	Finanzierungsvoranschlag VA 2022	Finanzierungsvoranschlag VA 2021	Finanzierungsvoranschlag RA 2020
2/831000+860900	Transfers von Bund, Bundesfonds und Bundeskammern (KIG)	2121	3121	15	250	0,00	37.700,00	0,00	0,00	37.700,00	0,00
2/831000+868310	Pens.sicherungsbeitrag (Lfd.Tr.priv.Haush.)	2124	3124	16	310	1.100,00	1.100,00	1.464,68	1.100,00	1.100,00	1.464,68
SU 21 / 31	**Summe Erträge / Einzahlungen operative Gebarung**					**1.018.900,00**	**994.000,00**	**869.768,33**	**971.500,00**	**923.200,00**	**834.345,80**
1/831000-400000	Geringwertige Wirtschaftsgüter	2221	3221	23	250	17.000,00	22.100,00	12.746,18	17.000,00	22.100,00	12.746,18
1/831000-400010	Geringw. Wirtschaftsgüter (EDV)	2221	3221	23	201	0,00	0,00	965,36	0,00	0,00	965,36
1/831000-400100	Dienstkleider (Geringwertige WG.)	2221	3221	23	250	10.500,00	9.500,00	8.035,65	10.500,00	9.500,00	8.035,65
1/831000-451000	Brennstoffe	2221	3221	23	250	900,00	700,00	552,61	900,00	700,00	552,61
1/831000-452000	Treibstoffe	2221	3221	23	250	4.200,00	4.200,00	3.093,18	4.200,00	4.200,00	3.093,18
1/831000-453000	Schmier- und Schleifmittel	2221	3221	23	250	800,00	800,00	742,91	800,00	800,00	742,91
1/831000-454000	Reinigungsmittel	2221	3221	23	250	12.000,00	12.000,00	11.525,74	12.000,00	12.000,00	11.525,74
1/831000-455000	Chemische u. sonstige artverwandte Mittel	2221	3221	23	250	7.900,00	7.500,00	4.378,51	7.900,00	7.500,00	4.378,51
1/831000-456000	Büromittel	2221	3221	23	250	400,00	400,00	181,92	400,00	400,00	181,92
1/831000-456010	Büromittel (EDV)	2221	3221	23	201	100,00	300,00	105,83	100,00	300,00	105,83
1/831000-457000	Druckwerke	2221	3221	23	250	1.900,00	2.200,00	602,00	1.900,00	2.200,00	602,00
1/831000-458000	Mittel zur ärztlichen Betreuung	2221	3221	23	250	600,00	600,00	281,73	600,00	600,00	281,73
1/831000-459000	Sonstige Verbrauchsgüter	2221	3221	23	250	14.800,00	11.000,00	8.310,80	14.800,00	11.000,00	8.310,80
1/831000-510000	Vertragsbedienstete Angestellte	2211	3211	20	310	39.900,00	38.800,00	37.806,44	39.900,00	38.800,00	37.806,44
1/831000-511000	Vertragsbedienstete Arbeiter	2211	3211	20	310	282.100,00	278.200,00	245.895,20	282.100,00	278.200,00	245.895,20
1/831000-523000	Arbeiter nicht ganzjährig beschäftigt	2211	3211	20	310	123.600,00	120.500,00	109.804,59	123.600,00	120.500,00	109.804,59
1/831000-565000	Mehrleistungsvergütungen	2211	3211	20	310	3.400,00	2.600,00	3.758,83	3.400,00	2.600,00	3.758,83
1/831000-569000	Sonstige Nebengebühren	2211	3211	20	310	53.800,00	53.000,00	51.015,55	53.800,00	53.000,00	51.015,55
1/831000-580100	DGB z.Ausgleichsfonds für Familienbeihilfen	2212	3212	20	310	15.900,00	17.700,00	16.193,28	15.900,00	17.700,00	16.193,28
1/831000-582100	Sonstige DGB zur sozialen Sicherheit	2212	3212	20	310	100.500,00	98.800,00	90.266,90	100.500,00	98.800,00	90.266,90
1/831000-582200	Sonstige DG-Beiträge Mitarbeitervorsorgekasse	2212	3212	20	310	4.300,00	4.200,00	3.271,08	4.300,00	4.200,00	3.271,08
1/831000-588000	Kommunalsteuer (Öffentliche Abgaben)	2212	3212	20	310	13.400,00	13.700,00	12.456,26	13.400,00	13.700,00	12.456,26
1/831000-591000	Dotierung von Rückstellungen für Abfertigungen	2214			310	3.500,00	6.400,00	17.685,32	0,00	0,00	0,00
1/831000-592000	Dotierung von Rückstellungen für Jubiläumszuwendungen	2214			310	2.300,00	4.500,00	7.483,36	0,00	0,00	0,00
1/831000-593000	Dotierung von Rückstellungen für nicht konsumierte Urlaube	2214			310	3.800,00	0,00	5.786,48	0,00	0,00	0,00
1/831000-600000	Strom (Energiebezüge)	2222	3222	24	250	23.900,00	22.500,00	18.640,36	23.900,00	22.500,00	18.640,36
1/831000-610000	Instandhaltung Grund und Boden	2224	3224	24	250	3.000,00	1.700,00	1.193,70	3.000,00	1.700,00	1.193,70
1/831000-610100	Schlägerung und Pflanzung	2224	3224	24	250	21.500,00	25.500,00	12.903,50	21.500,00	25.500,00	12.903,50
1/831000-611000	Instandhaltung Straßenbauten	2224	3224	24	250	3.800,00	3.800,00	1.052,52	3.800,00	3.800,00	1.052,52
1/831000-611700	Instandhaltung öffentl. Beleuchtung	2224	3224	24	250	1.200,00	1.200,00	0,00	1.200,00	1.200,00	0,00

		MVAG EH	MVAG FH	QU	AOB	Ergebnisvoranschlag VA 2022	Ergebnisvoranschlag VA 2021	Ergebnisvoranschlag RA 2020	Finanzierungsvoranschlag VA 2022	Finanzierungsvoranschlag VA 2021	Finanzierungsvoranschlag RA 2020
1/831000-613000	Instandhaltung von sonstigen Grundstückseinrichtungen	2224	3224	24	250	15.000,00	8.000,00	4.427,89	15.000,00	8.000,00	4.427,89
1/831000-614000	Instandhaltung Gebäude	2224	3224	24	250	70.500,00	84.000,00	14.886,21	70.500,00	84.000,00	14.886,21
1/831000-616000	Instandhaltung Masch. u.maschinelle Anlagen	2224	3224	24	250	3.500,00	3.500,00	3.304,19	3.500,00	3.500,00	3.304,19
1/831000-617000	Instandhaltung Fahrzeuge	2224	3224	24	250	2.500,00	2.500,00	1.899,31	2.500,00	2.500,00	1.899,31
1/831000-618100	Inst. Amtsausstattung (Sonst. Anlagen)	2224	3224	24	250	0,00	200,00	0,00	0,00	200,00	0,00
1/831000-618110	Instandhaltung EDV (Sonstige Anlagen)	2224	3224	24	201	3.700,00	4.000,00	3.555,48	3.700,00	4.000,00	3.555,48
1/831000-618200	Instandhaltung Amts-, Betriebs- und Geschäftsausstattung (Sonstige Anlagen)	2224	3224	24	250	3.500,00	8.000,00	4.640,65	3.500,00	8.000,00	4.640,65
1/831000-619000	Instandhaltung Sonderanlagen	2224	3224	24	250	22.000,00	36.000,00	19.796,31	22.000,00	36.000,00	19.796,31
1/831000-630000	Postdienste	2222	3222	24	250	3.900,00	5.000,00	3.637,55	3.900,00	5.000,00	3.637,55
1/831000-631000	Telekommunikationsdienste	2222	3222	24	201	3.700,00	3.400,00	3.726,95	3.700,00	3.400,00	3.726,95
1/831000-631010	Mobiltelefone	2222	3222	24	201	500,00	500,00	513,68	500,00	500,00	513,68
1/831000-640000	Rechts- und Beratungskosten	2222	3222	24	250	700,00	4.200,00	0,00	700,00	4.200,00	0,00
1/831000-640200	Beratungskosten	2222	3222	24	210	4.000,00	4.000,00	2.700,00	4.000,00	4.000,00	2.700,00
1/831000-657100	Disagien	2244	3244	25	250	100,00	400,00	0,00	100,00	400,00	0,00
1/831000-670000	Versicherungen	2222	3222	24	250	10.100,00	10.100,00	9.930,12	10.100,00	10.100,00	9.930,12
1/831000-680000	Planmäßige Abschreibung	2226			210	182.900,00	175.900,00	183.285,23	0,00	0,00	0,00
1/831000-690000	Abschreibung von Forderungen (Ausfall von Rückständen)	2225			250	1.500,00	1.500,00	0,00	0,00	0,00	0,00
1/831000-700010	Pachtzinse	2223	3223	24	250	52.100,00	51.000,00	49.859,05	52.100,00	51.000,00	49.859,05
1/831000-705000	Operating Leasing	2223	3223	24	201	900,00	900,00	813,24	900,00	900,00	813,24
1/831000-710000	Öffentliche Abgaben (Aufwendungen), ohne Gebühren gemäß FAG	2225	3225	24	250	900,00	900,00	756,23	900,00	900,00	756,23
1/831000-711000	Gebühren f. d. Benützung von Gemeindeeinrichtungen und Anlagen gem. FAG (Aufwand)	2225	3225	24	250	151.000,00	120.000,00	110.429,46	151.000,00	120.000,00	110.429,46
1/831000-724000	Reisegebühren	2225	3225	24	250	200,00	400,00	3,50	200,00	400,00	3,50
1/831000-724563	Kilometergeld	2225	3225	24	250	700,00	700,00	310,38	700,00	700,00	310,38
1/831000-728000	Sonstige Firmenleistungen	2225	3225	24	250	40.800,00	53.300,00	35.794,71	40.800,00	53.300,00	35.401,57
1/831000-728810	Müllentsorgung (Sonst.Firmenleist.)	2225	3225	24	250	16.000,00	18.000,00	8.607,90	16.000,00	18.000,00	8.607,90
1/831000-729000	Sonstige Aufwendungen	2225	3225	24	250	200,00	200,00	176,00	200,00	200,00	176,00
1/831000-752200	Pensionen u.so.Ruhebez. (Lfd.Tr.an Gdeverb.)	2231	3231	26	310	38.600,00	38.100,00	38.004,40	38.600,00	38.100,00	38.004,40
SU 22 / 32	**Summe Aufwendungen / Auszahlungen operative Gebarung**					**1.400.500,00**	**1.399.100,00**	**1.187.794,23**	**1.206.500,00**	**1.210.800,00**	**973.160,70**
SA 0 / SA 1	**(0) Nettoergebnis (21 - 22) / (1) Geldfluss operative Gebarung (31 – 32)**					**-381.600,00**	**-405.100,00**	**-318.025,90**	**-235.000,00**	**-287.600,00**	**-138.814,90**
6/831000+895001	Entnahmen von allgemeinen Haushaltsrücklagen	2301			210	120.000,00	270.000,00	0,00	0,00	0,00	0,00
SU 23	**Summe Haushaltsrücklagen**					**120.000,00**	**270.000,00**	**0,00**	**0,00**	**0,00**	**0,00**
SA00	**Nettoergebnis nach Zuw./Entn. Haushaltsrücklagen (Saldo 0 +/- SU23)**					**-261.600,00**	**-135.100,00**	**-318.025,90**			

		MVAG EH	MVAG FH	QU	AOB	Ergebnisvoranschlag VA 2022	Ergebnisvoranschlag VA 2021	Ergebnisvoranschlag RA 2020	Finanzierungsvoranschlag VA 2022	Finanzierungsvoranschlag VA 2021	Finanzierungsvoranschlag RA 2020
Investive Gebarung											
6/831000+300900	Kapitaltransfers von Bund, Bundesfonds und Bundeskammern (KIG)		3331	33	250	0,00	0,00	0,00	30.000,00	220.000,00	0,00
6/831000+300901	Kapitaltransfers von Bund, Bundesfonds und Bundeskammern (KIG)		3331	33	330	0,00	0,00	0,00	0,00	50.000,00	0,00
SU 33	**Summe Einzahlungen investive Gebarung**								**30.000,00**	**270.000,00**	**0,00**
1/831000-006000	Sonstige Grundstückseinrichtungen		3412	40	250	0,00	0,00	0,00	2.000,00	0,00	0,00
5/831000-010830	Gebäudeadaptierung		3413	40	250	0,00	0,00	0,00	150.000,00	440.000,00	0,00
1/831000-020100	Maschinen und maschinelle Anlagen		3414	41	250	0,00	0,00	0,00	27.900,00	21.000,00	0,00
1/831000-042000	Amts-, Betriebs- und Geschäftsausstattung		3415	41	250	0,00	0,00	0,00	9.000,00	2.200,00	4.278,86
5/831000-050900	Solar-, Photovoltaikanlagen (Sonderanlagen)		3412	40	330	0,00	0,00	0,00	0,00	100.000,00	0,00
SU 34	**Summe Auszahlungen investive Gebarung**								**188.900,00**	**563.200,00**	**4.278,86**
SA2	**Saldo (2) Geldfluss aus der Investiven Gebarung (33 – 34)**								**-158.900,00**	**-293.200,00**	**-4.278,86**
SA3	**Saldo (3) Nettofinanzierungssaldo (Saldo 1 + Saldo 2)**								**-393.900,00**	**-580.800,00**	**-143.093,76**
Finanzierungstätigkeit											
SU 35	**Summe Einzahlungen aus der Finanzierungstätigkeit**								**0,00**	**0,00**	**0,00**
SU 36	**Summe Auszahlungen aus der Finanzierungstätigkeit**								**0,00**	**0,00**	**0,00**
SA4	**Saldo (4) Geldfluss aus der Finanzierungstätigkeit (35 – 36)**								**0,00**	**0,00**	**0,00**
SA5	**Saldo (5) Geldfluss aus der voranschlagswirksamen Gebarung (Saldo 3 + Saldo 4)**								**-393.900,00**	**-580.800,00**	**-143.093,76**
831100	**Strombad Kritzendorf**										
Operative Gebarung											
2/831100+810213	Warmduschen	2114	3114	13	250	1.000,00	1.000,00	801,25	1.000,00	1.000,00	801,25
2/831100+810324	Rückersatz Abfallwirtschaft Parzellen	2114	3114	13	250	34.000,00	27.000,00	47.631,67	34.000,00	27.000,00	48.236,30
2/831100+810334	Rückersatz Seuchenvorsorgeabgabe	2114	3114	13	250	4.500,00	4.400,00	4.701,62	4.500,00	4.400,00	4.747,06
2/831100+811000	Miet-und Pachtzinse (10% Umsätze)	2115	3115	14	250	5.700,00	4.200,00	3.768,59	5.700,00	4.200,00	4.442,77
2/831100+811002	Miet- und Pachtzinse Wohnkabinen (gesetzl. USt)	2115	3115	14	250	146.000,00	142.400,00	139.729,85	146.000,00	142.400,00	139.242,18
2/831100+811006	Miet- u. Pachtzinse Parzellen (unecht steuerbefr.)	2115	3115	14	250	735.800,00	718.200,00	711.149,24	735.800,00	718.200,00	710.841,21
2/831100+811210	Gewerbepacht (20% Umsätze)	2115	3115	14	250	7.800,00	7.800,00	7.633,97	7.800,00	7.800,00	7.633,94
2/831100+811500	Miet- und Pachtzinse (20% Umsätze)	2115	3115	14	250	800,00	5.000,00	1.762,49	800,00	5.000,00	1.762,49
2/831100+816800	Vertragskosteners. u. ä. (Kostenb.so.Verw-Lstg)	2114	3114	13	250	1.300,00	1.000,00	1.375,00	1.300,00	1.000,00	1.500,00
2/831100+816920	Kostenbeiträge (Mahnspesen)	2114	3114	13	250	700,00	600,00	591,95	700,00	600,00	713,99
2/831100+817000	Erträge aus der Auflösung von Abfertigungsrückstellungen	2117			310	0,00	0,00	58.279,66	0,00	0,00	0,00
2/831100+817200	Erträge aus der Auflösung von Jubiläumsrückstellungen	2117			310	0,00	6.800,00	0,00	0,00	0,00	0,00

		MVAG EH	MVAG FH	QU	AOB	Ergebnisvoranschlag VA 2022	Ergebnisvoranschlag VA 2021	Ergebnisvoranschlag RA 2020	Finanzierungsvoranschlag VA 2022	Finanzierungsvoranschlag VA 2021	Finanzierungsvoranschlag RA 2020
2/831100+817300	Erträge aus der Auflösung von Urlaubsrückstellungen	2117			310	700,00	0,00	0,00	0,00	0,00	0,00
2/831100+817400	Erträge aus der Auflösung von Pensionsrückstellungen	2117			210	77.300,00	74.000,00	0,00	0,00	0,00	0,00
2/831100+829000	Sonstige Erträge	2116	3116	18	250	1.500,00	1.500,00	1.212,91	1.500,00	1.500,00	1.212,91
2/831100+829010	Wassergebührenersätze (Sonst.Einn.10% Ust)	2116	3116	18	250	0,00	0,00	0,00	0,00	0,00	894,00
2/831100+829020	Wassergebührenersätze Parzellen	2116	3116	18	250	6.000,00	5.500,00	4.898,79	6.000,00	5.500,00	4.791,31
2/831100+868310	Pens.sicherungsbeitrag (Lfd.Tr.priv.Haush.)	2124	3124	16	310	2.100,00	2.100,00	1.024,96	2.100,00	2.100,00	1.024,96
SU 21 / 31	**Summe Erträge / Einzahlungen operative Gebarung**					**1.025.200,00**	**1.001.500,00**	**984.561,95**	**947.200,00**	**920.700,00**	**927.844,37**
1/831100-400000	Geringwertige Wirtschaftsgüter	2221	3221	23	250	9.500,00	9.500,00	3.990,79	9.500,00	9.500,00	3.990,79
1/831100-400010	Geringw. Wirtschaftsgüter (EDV)	2221	3221	23	201	0,00	0,00	109,50	0,00	0,00	109,50
1/831100-400100	Dienstkleider (Geringwertige WG.)	2221	3221	23	250	3.000,00	2.800,00	2.611,69	3.000,00	2.800,00	2.611,69
1/831100-451000	Brennstoffe	2221	3221	23	250	100,00	200,00	0,00	100,00	200,00	0,00
1/831100-452000	Treibstoffe	2221	3221	23	250	2.200,00	2.400,00	714,58	2.200,00	2.400,00	714,58
1/831100-453000	Schmier- und Schleifmittel	2221	3221	23	250	300,00	300,00	64,47	300,00	300,00	64,47
1/831100-454000	Reinigungsmittel	2221	3221	23	250	4.900,00	4.500,00	4.973,81	4.900,00	4.500,00	4.973,81
1/831100-455000	Chemische u. sonstige artverwandte Mittel	2221	3221	23	250	400,00	400,00	147,26	400,00	400,00	147,26
1/831100-456000	Büromittel	2221	3221	23	250	300,00	400,00	157,19	300,00	400,00	157,19
1/831100-456010	Büromittel (EDV)	2221	3221	23	201	200,00	200,00	0,00	200,00	200,00	0,00
1/831100-457000	Druckwerke	2221	3221	23	250	500,00	800,00	70,10	500,00	800,00	70,10
1/831100-458000	Mittel zur ärztlichen Betreuung	2221	3221	23	250	400,00	400,00	300,75	400,00	400,00	300,75
1/831100-459000	Sonstige Verbrauchsgüter	2221	3221	23	250	1.800,00	2.000,00	844,15	1.800,00	2.000,00	844,15
1/831100-510000	Vertragsbedienstete Angestellte	2211	3211	20	310	90.800,00	95.200,00	70.192,85	90.800,00	95.200,00	70.192,85
1/831100-511000	Vertragsbedienstete Arbeiter	2211	3211	20	310	107.900,00	104.400,00	101.097,50	107.900,00	104.400,00	101.097,50
1/831100-523000	Arbeiter nicht ganzjährig beschäftigt	2211	3211	20	310	88.500,00	73.200,00	70.445,99	88.500,00	73.200,00	70.445,99
1/831100-565000	Mehrleistungsvergütungen	2211	3211	20	310	2.400,00	1.400,00	1.733,61	2.400,00	1.400,00	1.733,61
1/831100-569000	Sonstige Nebengebühren	2211	3211	20	310	31.800,00	28.000,00	28.146,80	31.800,00	28.000,00	28.146,80
1/831100-580100	DGB z.Ausgleichsfonds für Familienbeihilfen	2212	3212	20	310	11.800,00	11.100,00	9.874,43	11.800,00	11.100,00	9.874,43
1/831100-582100	Sonstige DGB zur sozialen Sicherheit	2212	3212	20	310	64.200,00	59.600,00	54.406,23	64.200,00	59.600,00	54.406,23
1/831100-582200	Sonstige DG-Beiträge Mitarbeitervorsorgekasse	2212	3212	20	310	2.800,00	2.500,00	2.326,97	2.800,00	2.500,00	2.326,97
1/831100-588000	Kommunalsteuer (Öffentliche Abgaben)	2212	3212	20	310	9.100,00	8.500,00	7.602,72	9.100,00	8.500,00	7.602,72
1/831100-591000	Dotierung von Rückstellungen für Abfertigungen	2214			310	1.200,00	4.600,00	6.213,75	0,00	0,00	0,00
1/831100-592000	Dotierung von Rückstellungen für Jubiläumszuwendungen	2214			310	1.000,00	1.400,00	3.457,01	0,00	0,00	0,00
1/831100-593000	Dotierung von Rückstellungen für nicht konsumierte Urlaube	2214			310	700,00	0,00	1.087,41	0,00	0,00	0,00

		MVAG EH	MVAG FH	QU	AOB	Ergebnisvoranschlag VA 2022	Ergebnisvoranschlag VA 2021	Ergebnisvoranschlag RA 2020	Finanzierungsvoranschlag VA 2022	Finanzierungsvoranschlag VA 2021	Finanzierungsvoranschlag RA 2020
1/831100-600000	Strom (Energiebezüge)	2222	3222	24	250	9.600,00	7.800,00	6.982,66	9.600,00	7.800,00	6.982,66
1/831100-610000	Instandhaltung Grund und Boden	2224	3224	24	250	1.000,00	800,00	0,00	1.000,00	800,00	0,00
1/831100-610100	Schlägerung und Pflanzung	2224	3224	24	250	5.500,00	4.500,00	11.481,30	5.500,00	4.500,00	11.481,30
1/831100-611000	Instandhaltung Straßenbauten	2224	3224	24	250	15.000,00	10.000,00	1.367,83	15.000,00	10.000,00	1.367,83
1/831100-611700	Instandhaltung öffentl. Beleuchtung	2224	3224	24	250	1.800,00	1.800,00	532,75	1.800,00	1.800,00	532,75
1/831100-613000	Instandhaltung von sonstigen Grundstückseinrichtungen	2224	3224	24	250	19.000,00	14.900,00	7.733,66	19.000,00	14.900,00	7.733,66
1/831100-614000	Instandhaltung Gebäude	2224	3224	24	250	78.500,00	66.500,00	4.912,22	78.500,00	66.500,00	4.912,22
1/831100-616000	Instandhaltung Masch. u.maschinelle Anlagen	2224	3224	24	250	3.000,00	3.000,00	1.443,01	3.000,00	3.000,00	1.443,01
1/831100-617000	Instandhaltung Fahrzeuge	2224	3224	24	250	0,00	4.500,00	2.843,06	0,00	4.500,00	2.843,06
1/831100-618100	Inst. Amtsausstattung (Sonst. Anlagen)	2224	3224	24	250	0,00	100,00	0,00	0,00	100,00	0,00
1/831100-618110	Instandhaltung EDV (Sonstige Anlagen)	2224	3224	24	201	0,00	300,00	0,00	0,00	300,00	0,00
1/831100-618200	Instandhaltung Amts-, Betriebs- und Geschäftsausstattung (Sonstige Anlagen)	2224	3224	24	250	900,00	900,00	786,21	900,00	900,00	786,21
1/831100-619000	Instandhaltung Sonderanlagen	2224	3224	24	250	3.000,00	4.500,00	2.073,04	3.000,00	4.500,00	2.073,04
1/831100-630000	Postdienste	2222	3222	24	250	3.800,00	3.800,00	3.559,36	3.800,00	3.800,00	3.559,36
1/831100-631000	Telekommunikationsdienste	2222	3222	24	201	700,00	800,00	646,86	700,00	800,00	646,86
1/831100-631010	Mobiltelefone	2222	3222	24	201	200,00	100,00	126,60	200,00	100,00	126,60
1/831100-631400	Telekommunikationsdienste (Internet, Standleitungen usw.)	2222	3222	24	201	300,00	300,00	293,88	300,00	300,00	293,88
1/831100-640000	Rechts- und Beratungskosten	2222	3222	24	250	500,00	0,00	11,68	500,00	0,00	11,68
1/831100-640200	Beratungskosten	2222	3222	24	210	4.000,00	4.000,00	2.219,20	4.000,00	4.000,00	2.219,20
1/831100-657100	Disagien	2244	3244	25	250	0,00	100,00	0,00	0,00	100,00	0,00
1/831100-670000	Versicherungen	2222	3222	24	250	5.000,00	5.000,00	4.959,85	5.000,00	5.000,00	4.959,85
1/831100-680000	Planmäßige Abschreibung	2226			210	18.000,00	20.700,00	118.095,43	0,00	0,00	0,00
1/831100-690000	Abschreibung von Forderungen (Ausfall von Ertragsrückständen)	2225			250	2.000,00	5.200,00	0,00	0,00	0,00	0,00
1/831100-700010	Pachtzinse	2223	3223	24	250	58.900,00	58.100,00	57.444,45	58.900,00	58.100,00	57.444,45
1/831100-705000	Operating Leasing	2223	3223	24	201	900,00	800,00	949,80	900,00	800,00	949,80
1/831100-710000	Öffentliche Abgaben (Aufwendungen), ohne Gebühren gemäß FAG	2225	3225	24	250	100,00	100,00	21,57	100,00	100,00	21,57
1/831100-711000	Gebühren f. d. Benützung von Gemeindeeinrichtungen und Anlagen gem. FAG (Aufwand)	2225	3225	24	250	220.000,00	190.000,00	180.807,37	220.000,00	190.000,00	180.807,37
1/831100-724000	Reisegebühren	2225	3225	24	250	100,00	100,00	0,00	100,00	100,00	0,00
1/831100-724563	Kilometergeld	2225	3225	24	250	700,00	700,00	285,18	700,00	700,00	285,18
1/831100-728000	Sonstige Firmenleistungen	2225	3225	24	250	68.900,00	58.900,00	50.861,66	68.900,00	58.900,00	50.051,91
1/831100-728810	Müllentsorgung (Sonst.Firmenleist.)	2225	3225	24	250	43.000,00	41.300,00	41.959,06	43.000,00	41.300,00	41.959,06

		MVAG EH	MVAG FH	QU	AOB	Ergebnisvoranschlag VA 2022	Ergebnisvoranschlag VA 2021	Ergebnisvoranschlag RA 2020	Finanzierungsvoranschlag VA 2022	Finanzierungsvoranschlag VA 2021	Finanzierungsvoranschlag RA 2020
1/831100-752200	Pensionen u.so.Ruhebez. (Lfd.Tr.an Gdeverb.)	2231	3231	26	310	72.200,00	72.400,00	71.363,80	72.200,00	72.400,00	71.363,80
SU 22 / 32	**Summe Aufwendungen / Auszahlungen operative Gebarung**					**1.072.400,00**	**995.800,00**	**944.331,05**	**1.049.500,00**	**963.900,00**	**814.667,70**
SA 0 / SA 1	**(0) Nettoergebnis (21 - 22) / (1) Geldfluss operative Gebarung (31 – 32)**					**-47.200,00**	**5.700,00**	**40.230,90**	**-102.300,00**	**-43.200,00**	**113.176,67**
SU 23	**Summe Haushaltsrücklagen**					**0,00**	**0,00**	**0,00**	**0,00**	**0,00**	**0,00**
SA00	**Nettoergebnis nach Zuw./Entn. Haushaltsrücklagen (Saldo 0 +/- SU23)**					**-47.200,00**	**5.700,00**	**40.230,90**			
Investive Gebarung											
SU 33	**Summe Einzahlungen investive Gebarung**								**0,00**	**0,00**	**0,00**
1/831100-020100	Maschinen und maschinelle Anlagen		3414	41	250	0,00	0,00	0,00	12.400,00	0,00	0,00
1/831100-040000	Fahrzeuge		3414	41	250	0,00	0,00	0,00	47.000,00	0,00	0,00
SU 34	**Summe Auszahlungen investive Gebarung**								**59.400,00**	**0,00**	**0,00**
SA2	**Saldo (2) Geldfluss aus der Investiven Gebarung (33 – 34)**								**-59.400,00**	**0,00**	**0,00**
SA3	**Saldo (3) Nettofinanzierungssaldo (Saldo 1 + Saldo 2)**								**-161.700,00**	**-43.200,00**	**113.176,67**
Finanzierungstätigkeit											
SU 35	**Summe Einzahlungen aus der Finanzierungstätigkeit**								**0,00**	**0,00**	**0,00**
SU 36	**Summe Auszahlungen aus der Finanzierungstätigkeit**								**0,00**	**0,00**	**0,00**
SA4	**Saldo (4) Geldfluss aus der Finanzierungstätigkeit (35 – 36)**								**0,00**	**0,00**	**0,00**
SA5	**Saldo (5) Geldfluss aus der voranschlagswirksamen Gebarung (Saldo 3 + Saldo 4)**								**-161.700,00**	**-43.200,00**	**113.176,67**
831200	**Sportanlage Presslerwiese**										
Operative Gebarung											
2/831200+811500	Miet-und Pachtzinse (20% Umsätze)	2115	3115	14	250	0,00	5.000,00	2.389,35	0,00	5.000,00	2.895,61
SU 21 / 31	**Summe Erträge / Einzahlungen operative Gebarung**					**0,00**	**5.000,00**	**2.389,35**	**0,00**	**5.000,00**	**2.895,61**
1/831200-400000	Geringwertige Wirtschaftsgüter	2221	3221	23	250	0,00	900,00	372,40	0,00	900,00	372,40
1/831200-400100	Dienstkleider (Geringwertige WG.)	2221	3221	23	250	0,00	100,00	325,72	0,00	100,00	325,72
1/831200-452000	Treibstoffe	2221	3221	23	250	0,00	200,00	140,00	0,00	200,00	140,00
1/831200-455000	Chemische u. sonstige artverwandte Mittel	2221	3221	23	250	0,00	100,00	0,00	0,00	100,00	0,00
1/831200-523000	Geldbezüge der nicht ganzjährig beschäftigten Arbeiter	2211	3211	20	310	0,00	13.400,00	7.515,09	0,00	13.400,00	7.515,09
1/831200-565000	Mehrleistungsvergütungen	2211	3211	20	310	0,00	100,00	14,75	0,00	100,00	14,75
1/831200-569000	Sonstige Nebengebühren	2211	3211	20	310	0,00	2.600,00	1.161,12	0,00	2.600,00	1.161,12
1/831200-580100	DGB z.Ausgleichsfonds für Familienbeihilfen	2212	3212	20	310	0,00	700,00	262,21	0,00	700,00	262,21
1/831200-582100	Sonstige DGB zur sozialen Sicherheit	2212	3212	20	310	0,00	3.200,00	1.732,02	0,00	3.200,00	1.732,02
1/831200-582200	Sonstige DG-Beiträge Mitarbeitervorsorgekasse	2212	3212	20	310	0,00	300,00	88,36	0,00	300,00	88,36
1/831200-588000	Kommunalsteuer (Öffentliche Abgaben)	2212	3212	20	310	0,00	500,00	201,70	0,00	500,00	201,70
1/831200-600000	Strom (Energiebezüge)	2222	3222	24	250	0,00	11.700,00	5.377,03	0,00	11.700,00	5.377,03

		MVAG EH	MVAG FH	QU	AOB	Ergebnisvoranschlag VA 2022	Ergebnisvoranschlag VA 2021	Ergebnisvoranschlag RA 2020	Finanzierungsvoranschlag VA 2022	Finanzierungsvoranschlag VA 2021	Finanzierungsvoranschlag RA 2020
1/831200-610000	Instandhaltung Grund und Boden	2224	3224	24	250	0,00	1.300,00	0,00	0,00	1.300,00	0,00
1/831200-613000	Instandhaltung von sonstigen Grundstückseinrichtungen	2224	3224	24	250	0,00	1.100,00	6.142,00	0,00	1.100,00	6.142,00
1/831200-614000	Instandhaltung Gebäude	2224	3224	24	250	0,00	3.900,00	16,18	0,00	3.900,00	16,18
1/831200-616000	Instandhaltung Masch. u.maschinelle Anlagen	2224	3224	24	250	0,00	1.100,00	55,38	0,00	1.100,00	55,38
1/831200-619000	Instandhaltung Sonderanlagen	2224	3224	24	250	0,00	500,00	0,00	0,00	500,00	0,00
1/831200-670000	Versicherungen	2222	3222	24	250	0,00	300,00	237,20	0,00	300,00	237,20
1/831200-680000	Planmäßige Abschreibung	2226			210	2.000,00	2.000,00	1.976,44	0,00	0,00	0,00
1/831200-710000	Öffentliche Abgaben, ohne Gebühren gemäß FAG	2225	3225	24	250	0,00	500,00	0,00	0,00	500,00	0,00
1/831200-711000	Gebühren f. d. Benützung von Gemeindeeinrichtungen und Anlagen gem. FAG (Aufwand)	2225	3225	24	250	0,00	1.900,00	1.502,72	0,00	1.900,00	1.502,72
1/831200-728000	Sonstige Firmenleistungen	2225	3225	24	250	0,00	1.500,00	863,55	0,00	1.500,00	863,55
SU 22 / 32	**Summe Aufwendungen / Auszahlungen operative Gebarung**					**2.000,00**	**47.900,00**	**27.983,87**	**0,00**	**45.900,00**	**26.007,43**
SA 0 / SA 1	**(0) Nettoergebnis (21 - 22) / (1) Geldfluss operative Gebarung (31 – 32)**					**-2.000,00**	**-42.900,00**	**-25.594,52**	**0,00**	**-40.900,00**	**-23.111,82**
SU 23	**Summe Haushaltsrücklagen**					**0,00**	**0,00**	**0,00**	**0,00**	**0,00**	**0,00**
SA00	**Nettoergebnis nach Zuw./Entn. Haushaltsrücklagen (Saldo 0 +/- SU23)**					**-2.000,00**	**-42.900,00**	**-25.594,52**			
Investive Gebarung											
SU 33	**Summe Einzahlungen investive Gebarung**								**0,00**	**0,00**	**0,00**
SU 34	**Summe Auszahlungen investive Gebarung**								**0,00**	**0,00**	**0,00**
SA2	**Saldo (2) Geldfluss aus der Investiven Gebarung (33 – 34)**								**0,00**	**0,00**	**0,00**
SA3	**Saldo (3) Nettofinanzierungssaldo (Saldo 1 + Saldo 2)**								**0,00**	**-40.900,00**	**-23.111,82**
Finanzierungstätigkeit											
SU 35	**Summe Einzahlungen aus der Finanzierungstätigkeit**								**0,00**	**0,00**	**0,00**
SU 36	**Summe Auszahlungen aus der Finanzierungstätigkeit**								**0,00**	**0,00**	**0,00**
SA4	**Saldo (4) Geldfluss aus der Finanzierungstätigkeit (35 – 36)**								**0,00**	**0,00**	**0,00**
SA5	**Saldo (5) Geldfluss aus der voranschlagswirksamen Gebarung (Saldo 3 + Saldo 4)**								**0,00**	**-40.900,00**	**-23.111,82**
839	**Sonstige Betriebe und betriebsähnliche Einrichtungen**										
839010	**Freizeit- u. Sportzentr. gemeinsame Kosten**										
Operative Gebarung											
2/839010+817000	Erträge aus der Auflösung von Abfertigungsrückstellungen	2117			210	0,00	0,00	110.901,01	0,00	0,00	0,00
2/839010+828000	Rückersätze von Aufwendungen	2116	3116	18	200	0,00	0,00	31.911,00	0,00	0,00	31.911,00
2/839010+861210	NÖ Schul-u.KG.-Fonds Annuitätenzuschuss	2121	3121	15	210	4.000,00	4.500,00	2.538,90	4.000,00	4.500,00	2.538,90
2/839010+861250	Annuitätenzuschuss Land NÖ.	2121	3121	15	210	13.000,00	14.100,00	14.557,52	13.000,00	14.100,00	14.557,52

		MVAG EH	MVAG FH	QU	AOB	Ergebnisvoranschlag VA 2022	Ergebnisvoranschlag VA 2021	Ergebnisvoranschlag RA 2020	Finanzierungsvoranschlag VA 2022	Finanzierungsvoranschlag VA 2021	Finanzierungsvoranschlag RA 2020
2/839010+861500	Subvention d.Landes NÖ (Lfd.Transfer.v.Land)	2121	3121	15	200	0,00	0,00	20.000,00	0,00	0,00	20.000,00
SU 21 / 31	**Summe Erträge / Einzahlungen operative Gebarung**					**17.000,00**	**18.600,00**	**179.908,43**	**17.000,00**	**18.600,00**	**69.007,42**
1/839010-650000	Kreditzinsen	2241	3241	25	210	41.500,00	43.600,00	45.825,95	41.500,00	43.600,00	45.825,95
1/839010-686000	Dotierung von Rückstellungen für Haftungen	2226			210	0,00	100.000,00	0,00	0,00	0,00	0,00
1/839010-710000	Öffentliche Abgaben, ohne Gebühren gemäß FAG	2225	3225	24	200	0,00	0,00	319,11	0,00	0,00	319,11
1/839010-781100	Abgangsdeckung	2232	3232	27	200	1.100.000,00	1.400.000,00	1.100.000,00	1.100.000,00	1.400.000,00	1.100.000,00
1/839010-781120	Familienkartenzuschuss	2232	3232	27	330	0,00	50.000,00	34.058,09	0,00	50.000,00	34.058,09
1/839010-781130	laufende Transferzahlungen	2232	3232	27	200	0,00	51.000,00	50.381,02	0,00	51.000,00	50.381,02
1/839010-786100	Kapitaltransfer für Investitionen	2232		44	200	553.000,00	152.000,00	164.053,55	0,00	0,00	0,00
SU 22 / 32	**Summe Aufwendungen / Auszahlungen operative Gebarung**					**1.694.500,00**	**1.796.600,00**	**1.394.637,72**	**1.141.500,00**	**1.544.600,00**	**1.230.584,17**
SA 0 / SA 1	**(0) Nettoergebnis (21 - 22) / (1) Geldfluss operative Gebarung (31 – 32)**					**-1.677.500,00**	**-1.778.000,00**	**-1.214.729,29**	**-1.124.500,00**	**-1.526.000,00**	**-1.161.576,75**
SU 23	**Summe Haushaltsrücklagen**					**0,00**	**0,00**	**0,00**	**0,00**	**0,00**	**0,00**
SA00	**Nettoergebnis nach Zuw./Entn. Haushaltsrücklagen (Saldo 0 +/- SU23)**					**-1.677.500,00**	**-1.778.000,00**	**-1.214.729,29**			
Investive Gebarung											
SU 33	**Summe Einzahlungen investive Gebarung**								**0,00**	**0,00**	**0,00**
1/839010-786100	Kapitaltransfer für Investitionen		3432	44	200	0,00	0,00	0,00	553.000,00	152.000,00	164.053,55
SU 34	**Summe Auszahlungen investive Gebarung**								**553.000,00**	**152.000,00**	**164.053,55**
SA2	**Saldo (2) Geldfluss aus der Investiven Gebarung (33 – 34)**								**-553.000,00**	**-152.000,00**	**-164.053,55**
SA3	**Saldo (3) Nettofinanzierungssaldo (Saldo 1 + Saldo 2)**								**-1.677.500,00**	**-1.678.000,00**	**-1.325.630,30**
Finanzierungstätigkeit											
SU 35	**Summe Einzahlungen aus der Finanzierungstätigkeit**								**0,00**	**0,00**	**0,00**
1/839010-346900	Schuldenrückzahlungen an Finanzunternehmung		3614	65	210	0,00	0,00	0,00	264.000,00	264.000,00	264.000,00
SU 36	**Summe Auszahlungen aus der Finanzierungstätigkeit**								**264.000,00**	**264.000,00**	**264.000,00**
SA4	**Saldo (4) Geldfluss aus der Finanzierungstätigkeit (35 – 36)**								**-264.000,00**	**-264.000,00**	**-264.000,00**
SA5	**Saldo (5) Geldfluss aus der voranschlagswirksamen Gebarung (Saldo 3 + Saldo 4)**								**-1.941.500,00**	**-1.942.000,00**	**-1.589.630,30**

84 Liegenschaften, Wohn- und Geschäftsgebäude

840 Grundbesitz

840000 Grundbesitz

Operative Gebarung											
2/840000+801000	Veräußerungen von Grundstücken und Grundstückseinrichtungen	2116		30	240	100.000,00	0,00	0,00	0,00	0,00	0,00
2/840000+811001	Miet-und Pachtzinse (steuerfrei)	2115	3115	14	240	90.900,00	77.000,00	81.798,50	90.900,00	77.000,00	81.344,11
2/840000+816800	Vertragskosteners. u. ä. (Kostenb.so.Verw-Lstg)	2114	3114	13	240	0,00	0,00	250,00	0,00	0,00	250,00

		MVAG EH	MVAG FH	QU	AOB	Ergebnisvoranschlag VA 2022	Ergebnisvoranschlag VA 2021	Ergebnisvoranschlag RA 2020	Finanzierungsvoranschlag VA 2022	Finanzierungsvoranschlag VA 2021	Finanzierungsvoranschlag RA 2020
2/840000+816920	Kostenbeiträge (Mahnspesen)	2114	3114	13	240	100,00	0,00	225,43	100,00	0,00	212,76
2/840000+868000	Transfers von privaten Haushalten	2124	3124	16	240	0,00	0,00	1.162,78	0,00	0,00	1.162,78
2/840000+868200	Strafgelder (Lfd.Tr.priv.Haush.)	2124	3124	16	240	0,00	0,00	0,00	0,00	0,00	7,48
SU 21 / 31	**Summe Erträge / Einzahlungen operative Gebarung**					**191.000,00**	**77.000,00**	**83.436,71**	**91.000,00**	**77.000,00**	**82.977,13**
1/840000-400000	Geringwertige Wirtschaftsgüter	2221	3221	23	240	200,00	200,00	0,00	200,00	200,00	0,00
1/840000-459000	Sonstige Verbrauchsgüter	2221	3221	23	240	100,00	100,00	0,00	100,00	100,00	0,00
1/840000-600000	Strom (Energiebezüge)	2222	3222	24	240	300,00	300,00	153,00	300,00	300,00	153,00
1/840000-610000	Instandhaltung Grund und Boden	2224	3224	24	240	1.500,00	1.500,00	0,00	1.500,00	1.500,00	0,00
1/840000-614000	Instandhaltung Gebäude	2224	3224	24	240	2.000,00	2.000,00	0,00	2.000,00	2.000,00	0,00
1/840000-650000	Kreditzinsen	2241	3241	25	210	16.400,00	8.100,00	8.306,54	16.400,00	8.100,00	8.306,54
1/840000-670000	Versicherungen	2222	3222	24	240	300,00	300,00	242,15	300,00	300,00	242,15
1/840000-680000	Planmäßige Abschreibung	2226			210	300,00	100,00	288,90	0,00	0,00	0,00
1/840000-698000	Sonstige Wertberichtigungen / Bestandsminderungen am kurzfristigen und langfristigen Vermögen	2226			210	0,00	0,00	20.700,00	0,00	0,00	0,00
1/840000-710000	Öffentliche Abgaben (Aufwendungen), ohne Gebühren gemäß FAG	2225	3225	24	240	6.000,00	24.600,00	6.501,34	6.000,00	24.600,00	6.501,34
1/840000-711000	Gebühren f. d. Benützung von Gemeindeeinrichtungen und Anlagen gem. FAG (Aufwand)	2225	3225	24	240	2.700,00	2.700,00	1.179,56	2.700,00	2.700,00	1.179,56
1/840000-728000	Sonstige Firmenleistungen	2225	3225	24	240	24.100,00	18.000,00	7.042,40	24.100,00	18.000,00	7.042,40
1/840000-728260	Winterdienst (sonstige Leistungen)	2225	3225	24	240	5.200,00	0,00	4.139,82	5.200,00	0,00	4.139,82
SU 22 / 32	**Summe Aufwendungen / Auszahlungen operative Gebarung**					**59.100,00**	**57.900,00**	**48.553,71**	**58.800,00**	**57.800,00**	**27.564,81**
SA 0 / SA 1	**(0) Nettoergebnis (21 - 22) / (1) Geldfluss operative Gebarung (31 – 32)**					**131.900,00**	**19.100,00**	**34.883,00**	**32.200,00**	**19.200,00**	**55.412,32**
SU 23	**Summe Haushaltsrücklagen**					**0,00**	**0,00**	**0,00**	**0,00**	**0,00**	**0,00**
SA00	**Nettoergebnis nach Zuw./Entn. Haushaltsrücklagen (Saldo 0 +/- SU23)**					**131.900,00**	**19.100,00**	**34.883,00**			
Investive Gebarung											
2/840000+801000	Veräußerungen von Grundstücken und Grundstückseinrichtungen		3312	30	240	0,00	0,00	0,00	100.000,00	0,00	0,00
SU 33	**Summe Einzahlungen investive Gebarung**								**100.000,00**	**0,00**	**0,00**
SU 34	**Summe Auszahlungen investive Gebarung**								**0,00**	**0,00**	**0,00**
SA2	**Saldo (2) Geldfluss aus der Investiven Gebarung (33 – 34)**								**100.000,00**	**0,00**	**0,00**
SA3	**Saldo (3) Nettofinanzierungssaldo (Saldo 1 + Saldo 2)**								**132.200,00**	**19.200,00**	**55.412,32**
Finanzierungstätigkeit											
SU 35	**Summe Einzahlungen aus der Finanzierungstätigkeit**								**0,00**	**0,00**	**0,00**
1/840000-346900	Schuldenrückzahlungen an Finanzunternehmung		3614	65	210	0,00	0,00	0,00	235.000,00	235.000,00	235.000,00
SU 36	**Summe Auszahlungen aus der Finanzierungstätigkeit**								**235.000,00**	**235.000,00**	**235.000,00**
SA4	**Saldo (4) Geldfluss aus der Finanzierungstätigkeit (35 – 36)**								**-235.000,00**	**-235.000,00**	**-235.000,00**

		MVAG EH	MVAG FH	QU	AOB	Ergebnisvoranschlag VA 2022	Ergebnisvoranschlag VA 2021	Ergebnisvoranschlag RA 2020	Finanzierungsvoranschlag VA 2022	Finanzierungsvoranschlag VA 2021	Finanzierungsvoranschlag RA 2020
SA5	**Saldo (5) Geldfluss aus der voranschlagswirksamen Gebarung (Saldo 3 + Saldo 4)**								**-102.800,00**	**-215.800,00**	**-179.587,68**
841	**Grundstücksgleiche Rechte**										
841000	**Grundstücksgleiche Rechte**										
Operative Gebarung											
2/841000+811800	Baurechtszinse	2115	3115	14	240	645.500,00	590.000,00	665.738,22	645.500,00	590.000,00	633.343,32
2/841000+816920	Kostenbeiträge (Mahnspesen)	2114	3114	13	240	100,00	100,00	1.203,72	100,00	100,00	1.298,06
2/841000+829000	Sonstige Erträge	2116	3116	18	240	91.100,00	66.000,00	0,00	91.100,00	66.000,00	0,00
SU 21 / 31	**Summe Erträge / Einzahlungen operative Gebarung**					**736.700,00**	**656.100,00**	**666.941,94**	**736.700,00**	**656.100,00**	**634.641,38**
1/841000-640000	Rechts- und Beratungsaufwand	2222	3222	24	240	200,00	200,00	0,00	200,00	200,00	0,00
1/841000-710000	Öffentliche Abgaben (Aufwendungen), ohne Gebühren gemäß FAG	2225	3225	24	240	92.300,00	81.500,00	0,00	92.300,00	81.500,00	0,00
1/841000-728000	Sonstige Firmenleistungen	2225	3225	24	240	5.000,00	20.100,00	2.076,00	5.000,00	20.100,00	2.076,00
SU 22 / 32	**Summe Aufwendungen / Auszahlungen operative Gebarung**					**97.500,00**	**101.800,00**	**2.076,00**	**97.500,00**	**101.800,00**	**2.076,00**
SA 0 / SA 1	**(0) Nettoergebnis (21 - 22) / (1) Geldfluss operative Gebarung (31 – 32)**					**639.200,00**	**554.300,00**	**664.865,94**	**639.200,00**	**554.300,00**	**632.565,38**
SU 23	**Summe Haushaltsrücklagen**					**0,00**	**0,00**	**0,00**	**0,00**	**0,00**	**0,00**
SA00	**Nettoergebnis nach Zuw./Entn. Haushaltsrücklagen (Saldo 0 +/- SU23)**					**639.200,00**	**554.300,00**	**664.865,94**			
Investive Gebarung											
SU 33	**Summe Einzahlungen investive Gebarung**								**0,00**	**0,00**	**0,00**
SU 34	**Summe Auszahlungen investive Gebarung**								**0,00**	**0,00**	**0,00**
SA2	**Saldo (2) Geldfluss aus der Investiven Gebarung (33 – 34)**								**0,00**	**0,00**	**0,00**
SA3	**Saldo (3) Nettofinanzierungssaldo (Saldo 1 + Saldo 2)**								**639.200,00**	**554.300,00**	**632.565,38**
Finanzierungstätigkeit											
SU 35	**Summe Einzahlungen aus der Finanzierungstätigkeit**								**0,00**	**0,00**	**0,00**
SU 36	**Summe Auszahlungen aus der Finanzierungstätigkeit**								**0,00**	**0,00**	**0,00**
SA4	**Saldo (4) Geldfluss aus der Finanzierungstätigkeit (35 – 36)**								**0,00**	**0,00**	**0,00**
SA5	**Saldo (5) Geldfluss aus der voranschlagswirksamen Gebarung (Saldo 3 + Saldo 4)**								**639.200,00**	**554.300,00**	**632.565,38**
842	**Waldbesitz (soweit nicht bei 866)**										
842000	**Waldbesitz**										
Operative Gebarung											
2/842000+808110	Erlös Holzverkauf (Erzeugnisse)	2116	3116	16	510	1.000,00	10.000,00	9.701,37	1.000,00	10.000,00	9.701,37
SU 21 / 31	**Summe Erträge / Einzahlungen operative Gebarung**					**1.000,00**	**10.000,00**	**9.701,37**	**1.000,00**	**10.000,00**	**9.701,37**
1/842000-400000	Geringwertige Wirtschaftsgüter	2221	3221	23	510	200,00	200,00	0,00	200,00	200,00	0,00
1/842000-613000	Instandhaltung von sonstigen Grundstückseinrichtungen	2224	3224	24	510	0,00	0,00	9.294,13	0,00	0,00	9.294,13
1/842000-640000	Rechts- und Beratungsaufwand	2222	3222	24	510	9.200,00	0,00	0,00	9.200,00	0,00	0,00
1/842000-640200	Beratungskosten	2222	3222	24	510	0,00	9.000,00	7.755,56	0,00	9.000,00	7.755,56

		MVAG EH	MVAG FH	QU	AOB	Ergebnisvoranschlag VA 2022	Ergebnisvoranschlag VA 2021	Ergebnisvoranschlag RA 2020	Finanzierungsvoranschlag VA 2022	Finanzierungsvoranschlag VA 2021	Finanzierungsvoranschlag RA 2020
1/842000-670000	Versicherungen	2222	3222	24	510	600,00	600,00	536,40	600,00	600,00	536,40
1/842000-710000	Öffentliche Abgaben (Aufwendungen), ohne Gebühren gemäß FAG	2225	3225	24	510	200,00	200,00	27,60	200,00	200,00	27,60
1/842000-724563	Kilometergeld	2225	3225	24	510	100,00	100,00	0,00	100,00	100,00	0,00
1/842000-728000	Sonstige Firmenleistungen	2225	3225	24	510	40.200,00	25.100,00	41.760,00	40.200,00	25.100,00	41.760,00
SU 22 / 32	**Summe Aufwendungen / Auszahlungen operative Gebarung**					**50.500,00**	**35.200,00**	**59.373,69**	**50.500,00**	**35.200,00**	**59.373,69**
SA 0 / SA 1	**(0) Nettoergebnis (21 - 22) / (1) Geldfluss operative Gebarung (31 – 32)**					**-49.500,00**	**-25.200,00**	**-49.672,32**	**-49.500,00**	**-25.200,00**	**-49.672,32**
SU 23	**Summe Haushaltsrücklagen**					**0,00**	**0,00**	**0,00**	**0,00**	**0,00**	**0,00**
SA00	**Nettoergebnis nach Zuw./Entn. Haushaltsrücklagen (Saldo 0 +/- SU23)**					**-49.500,00**	**-25.200,00**	**-49.672,32**			
Investive Gebarung											
SU 33	**Summe Einzahlungen investive Gebarung**								**0,00**	**0,00**	**0,00**
SU 34	**Summe Auszahlungen investive Gebarung**								**0,00**	**0,00**	**0,00**
SA2	**Saldo (2) Geldfluss aus der Investiven Gebarung (33 – 34)**								**0,00**	**0,00**	**0,00**
SA3	**Saldo (3) Nettofinanzierungssaldo (Saldo 1 + Saldo 2)**								**-49.500,00**	**-25.200,00**	**-49.672,32**
Finanzierungstätigkeit											
SU 35	**Summe Einzahlungen aus der Finanzierungstätigkeit**								**0,00**	**0,00**	**0,00**
SU 36	**Summe Auszahlungen aus der Finanzierungstätigkeit**								**0,00**	**0,00**	**0,00**
SA4	**Saldo (4) Geldfluss aus der Finanzierungstätigkeit (35 – 36)**								**0,00**	**0,00**	**0,00**
SA5	**Saldo (5) Geldfluss aus der voranschlagswirksamen Gebarung (Saldo 3 + Saldo 4)**								**-49.500,00**	**-25.200,00**	**-49.672,32**

85 Betriebe mit marktbestimmter Tätigkeit

850 Betriebe der Wasserversorgung

850000 Betriebe der Wasserversorgung

Operative Gebarung

2/850000+810000/420	Leistungserlöse	2114	3114	13	410	400,00	400,00	488,46	400,00	400,00	511,72
2/850000+810000/460	Leistungserlöse	2114	3114	13	460	4.500,00	2.500,00	3.437,83	4.500,00	2.500,00	3.386,14
2/850000+813000	Erträge aus der Auflösung von Investitionszuschüssen (Kapitaltransfers)	2127			460	531.500,00	530.900,00	528.121,69	0,00	0,00	0,00
2/850000+816000	Kostenbeitrag f.sonst. Verwaltungsleistungen	2114	3114	13	460	200,00	200,00	0,00	200,00	200,00	0,00
2/850000+817000	Erträge aus der Auflösung von Abfertigungsrückstellungen	2117			310	0,00	0,00	948,90	0,00	0,00	0,00
2/850000+817200	Erträge aus der Auflösung von Jubiläumsrückstellungen	2117			310	0,00	14.100,00	0,00	0,00	0,00	0,00
2/850000+817300	Erträge aus der Auflösung von Urlaubsrückstellungen	2117			310	10.000,00	0,00	0,00	0,00	0,00	0,00
2/850000+828000	Rückersätze von Aufwendungen	2116	3116	18	460	0,00	0,00	621,85	0,00	0,00	621,85
2/850000+828210	Rückersätze von Aufwendungen 20%	2116	3116	18	460	0,00	0,00	1.447,18	0,00	0,00	1.447,18

		MVAG EH	MVAG FH	QU	AOB	Ergebnisvoranschlag VA 2022	Ergebnisvoranschlag VA 2021	Ergebnisvoranschlag RA 2020	Finanzierungsvoranschlag VA 2022	Finanzierungsvoranschlag VA 2021	Finanzierungsvoranschlag RA 2020
2/850000+828300	Rückersätze von Aufwendungen (steuerfrei)	2116	3116	18	460	0,00	0,00	3.683,00	0,00	0,00	3.683,00
2/850000+829000	Sonstige Erträge	2116	3116	18	460	5.000,00	5.000,00	400,72	5.000,00	5.000,00	8.446,88
2/850000+829210	Schadenersätze Sonstige Erträge	2116	3116	18	460	0,00	0,00	98,30	0,00	0,00	98,30
2/850000+829560	Energieabgabenvergütung	2116	3116	18	210	0,00	0,00	2.199,50	0,00	0,00	2.199,50
2/850000+852001	Bereitstellungsgebühr	2113	3113	12	460	245.000,00	245.000,00	244.536,07	245.000,00	245.000,00	244.543,73
2/850000+852100	Wassergebühren	2113	3113	12	460	3.980.000,00	3.714.000,00	3.555.132,49	3.980.000,00	3.714.000,00	3.558.921,63
2/850000+860250	Annuitätenzuschuss nach UFG 1993 Zinsanteil	2121	3121	15	210	103.200,00	99.500,00	97.477,56	103.200,00	99.500,00	97.477,56
SU 21 / 31	**Summe Erträge / Einzahlungen operative Gebarung**					**4.879.800,00**	**4.611.600,00**	**4.438.593,55**	**4.338.300,00**	**4.066.600,00**	**3.921.337,49**
1/850000-400000	Geringwertige Wirtschaftsgüter	2221	3221	23	460	6.000,00	3.500,00	2.320,65	6.000,00	3.500,00	2.320,65
1/850000-400010	Geringw. Wirtschaftsgüter (EDV)	2221	3221	23	201	0,00	0,00	2.083,86	0,00	0,00	2.083,86
1/850000-400100	Dienstkleider (Geringwertige WG.)	2221	3221	23	460	5.000,00	5.000,00	3.424,61	5.000,00	5.000,00	3.424,61
1/850000-400200	Wassermesser (Geringwertige WG.)	2221	3221	23	460	32.000,00	32.000,00	24.300,00	32.000,00	32.000,00	24.300,00
1/850000-409000	Ersatzteile (Geringwertige)	2221	3221	23	460	5.000,00	0,00	0,00	5.000,00	0,00	0,00
1/850000-413401	Mittagstisch ab 1.1.96 (Handelswaren)	2221	3221	23	310	12.000,00	12.000,00	8.721,90	12.000,00	12.000,00	8.721,90
1/850000-413410	Gutscheine (Handelswaren)	2221	3221	23	310	2.400,00	2.400,00	1.577,85	2.400,00	2.400,00	1.577,85
1/850000-413900	Wasserbezug (Handelswaren)	2221	3221	23	460	70.000,00	70.000,00	58.067,44	70.000,00	70.000,00	58.067,44
1/850000-420100	Material Roh- u. Hilfsstoffe Bau	2221	3221	23	460	125.000,00	125.000,00	94.588,73	125.000,00	125.000,00	94.588,73
1/850000-451000	Brennstoffe	2221	3221	23	460	100,00	100,00	0,00	100,00	100,00	0,00
1/850000-452000	Treibstoffe	2221	3221	23	460	5.000,00	5.000,00	3.861,50	5.000,00	5.000,00	3.642,31
1/850000-453000	Schmier- und Schleifmittel	2221	3221	23	460	200,00	200,00	0,00	200,00	200,00	0,00
1/850000-454000	Reinigungsmittel	2221	3221	23	460	500,00	500,00	252,92	500,00	500,00	252,92
1/850000-455000	Chemische u. sonstige artverwandte Mittel	2221	3221	23	460	2.000,00	1.400,00	1.161,46	2.000,00	1.400,00	1.161,46
1/850000-456000	Büromittel	2221	3221	23	460	400,00	400,00	474,79	400,00	400,00	474,79
1/850000-456010	Büromittel (EDV)	2221	3221	23	201	300,00	500,00	0,00	300,00	500,00	0,00
1/850000-457000	Druckwerke	2221	3221	23	460	1.500,00	1.500,00	991,00	1.500,00	1.500,00	991,00
1/850000-458000	Mittel zur ärztlichen Betreuung	2221	3221	23	460	100,00	100,00	0,00	100,00	100,00	0,00
1/850000-459000	Sonstige Verbrauchsgüter	2221	3221	23	460	800,00	800,00	100,38	800,00	800,00	100,38
1/850000-510000	Vertragsbedienstete Angestellte	2211	3211	20	310	159.900,00	156.800,00	119.191,52	159.900,00	156.800,00	119.191,52
1/850000-511000	Vertragsbedienstete Arbeiter	2211	3211	20	310	414.600,00	378.000,00	354.357,78	414.600,00	378.000,00	354.357,78
1/850000-565000	Mehrleistungsvergütungen	2211	3211	20	310	36.200,00	32.300,00	28.976,41	36.200,00	32.300,00	28.976,41
1/850000-569000	Sonstige Nebengebühren	2211	3211	20	310	86.100,00	76.000,00	72.160,46	86.100,00	76.000,00	72.160,46
1/850000-580100	DGB z.Ausgleichsfonds für Familienbeihilfen	2212	3212	20	310	25.200,00	23.700,00	22.365,92	25.200,00	23.700,00	22.365,92
1/850000-582100	Sonstige DGB zur sozialen Sicherheit	2212	3212	20	310	140.300,00	128.700,00	116.497,37	140.300,00	128.700,00	116.497,37
1/850000-582200	Sonstige DG-Beiträge Mitarbeitervorsorgekasse	2212	3212	20	310	3.500,00	2.800,00	2.476,66	3.500,00	2.800,00	2.476,66
1/850000-588000	Kommunalsteuer (Öffentliche Abgaben)	2212	3212	20	310	18.000,00	17.900,00	16.460,38	18.000,00	17.900,00	16.460,38

		MVAG EH	MVAG FH	QU	AOB	Ergebnisvoranschlag VA 2022	Ergebnisvoranschlag VA 2021	Ergebnisvoranschlag RA 2020	Finanzierungsvoranschlag VA 2022	Finanzierungsvoranschlag VA 2021	Finanzierungsvoranschlag RA 2020
1/850000-591000	Dotierung von Rückstellungen für Abfertigungen	2214			310	4.500,00	15.000,00	27.922,83	0,00	0,00	0,00
1/850000-592000	Dotierung von Rückstellungen für Jubiläumszuwendungen	2214			310	8.400,00	9.100,00	15.943,99	0,00	0,00	0,00
1/850000-593000	Dotierung von Rückstellungen für nicht konsumierte Urlaube	2214			310	10.000,00	0,00	13.189,07	0,00	0,00	0,00
1/850000-600000	Strom (Energiebezüge)	2222	3222	24	460	273.600,00	220.000,00	204.635,43	273.600,00	220.000,00	204.635,43
1/850000-600010	Gas (Energiebezüge)	2222	3222	24	460	0,00	1.000,00	1.386,67	0,00	1.000,00	1.386,67
1/850000-600020	Wärme (Energiebezüge)	2222	3222	24	460	15.000,00	30.000,00	17.396,31	15.000,00	30.000,00	17.396,31
1/850000-612400	Instandhaltung Rohrnetz	2224	3224	24	460	800.000,00	835.700,00	857.646,65	800.000,00	835.700,00	857.646,65
1/850000-612500	Instandh.so.baul.Anl.	2224	3224	24	460	35.000,00	30.000,00	54.522,27	35.000,00	30.000,00	54.522,27
1/850000-614000	Instandhaltung Gebäude	2224	3224	24	460	15.000,00	15.000,00	411,70	15.000,00	15.000,00	411,70
1/850000-614100	Instandhaltung Heizanlagen	2224	3224	24	460	500,00	200,00	0,00	500,00	200,00	0,00
1/850000-616000	Instandhaltung Masch. u.maschinelle Anlagen	2224	3224	24	460	2.500,00	2.500,00	1.223,06	2.500,00	2.500,00	1.223,06
1/850000-617000	Instandhaltung Fahrzeuge	2224	3224	24	460	12.000,00	12.000,00	12.717,66	12.000,00	12.000,00	12.717,66
1/850000-618110	Instandhaltung EDV (Sonstige Anlagen)	2224	3224	24	201	10.800,00	12.000,00	10.677,28	10.800,00	12.000,00	10.640,87
1/850000-618200	Instandhaltung Amts-, Betriebs- und Geschäftsausstattung (Sonstige Anlagen)	2224	3224	24	460	4.000,00	2.000,00	1.727,43	4.000,00	2.000,00	1.727,43
1/850000-618300	Instandh. Wassermesser (Sonstige Anlagen)	2224	3224	24	460	15.000,00	0,00	0,00	15.000,00	0,00	0,00
1/850000-620000	Transporte durch die Bahn	2222	3222	24	460	100,00	100,00	0,00	100,00	100,00	0,00
1/850000-621000	Sonstige Transporte (Bus / LKW)	2222	3222	24	460	100,00	100,00	0,00	100,00	100,00	0,00
1/850000-630000	Postdienste	2222	3222	24	460	16.000,00	16.000,00	15.743,17	16.000,00	16.000,00	15.743,17
1/850000-631000	Telekommunikationsdienste	2222	3222	24	201	7.300,00	7.800,00	7.307,74	7.300,00	7.800,00	7.307,74
1/850000-631010	Mobiltelefone	2222	3222	24	201	1.200,00	1.300,00	1.086,46	1.200,00	1.300,00	1.086,46
1/850000-631400	Telekommunikationsdienste (Internet, Standleitungen usw.)	2222	3222	24	201	800,00	500,00	742,67	800,00	500,00	742,67
1/850000-640000	Rechts- und Beratungsaufwand	2222	3222	24	410	400,00	400,00	249,10	400,00	400,00	249,10
1/850000-640200	Rechts- und Beratungsaufwand	2222	3222	24	460	25.000,00	14.000,00	0,00	25.000,00	14.000,00	0,00
1/850000-650000	Kreditzinsen	2241	3241	25	210	57.500,00	51.300,00	40.583,15	57.500,00	51.300,00	40.583,15
5/850000-650800	Kreditzinsen (Kapitalisierung Darl. NÖ. WWF)	2241	3241	25	210	0,00	0,00	1.118,33	0,00	0,00	1.118,33
1/850000-670000	Versicherungen	2222	3222	24	460	23.000,00	22.000,00	20.522,04	23.000,00	22.000,00	20.522,04
1/850000-670100	Versicherungen Selbstbehalte	2222	3222	24	460	0,00	200,00	0,00	0,00	200,00	0,00
1/850000-680000	Planmäßige Abschreibung	2226			210	1.126.600,00	1.098.300,00	1.111.291,42	0,00	0,00	0,00
1/850000-691100	Schadensvergütungen	2225	3225	24	460	500,00	500,00	0,00	500,00	500,00	0,00
1/850000-700010	Pachtzinse	2223	3223	24	460	13.000,00	13.000,00	10.143,91	13.000,00	13.000,00	10.143,91
1/850000-705000	Operating Leasing	2223	3223	24	201	1.900,00	1.500,00	1.621,08	1.900,00	1.500,00	1.621,08
1/850000-710000	Öffentliche Abgaben (Aufwendungen), ohne Gebühren gemäß FAG	2225	3225	24	460	89.000,00	89.000,00	90.050,34	89.000,00	89.000,00	90.050,34

		MVAG EH	MVAG FH	QU	AOB		Ergebnisvoranschlag VA 2022	Ergebnisvoranschlag VA 2021	Ergebnisvoranschlag RA 2020	Finanzierungsvoranschlag VA 2022	Finanzierungsvoranschlag VA 2021	Finanzierungsvoranschlag RA 2020
1/850000-711000	Gebühren f. d. Benützung von Gemeindeeinrichtungen und Anlagen gem. FAG (Aufwand)	2225	3225	24	460		6.000,00	6.000,00	5.010,72	6.000,00	6.000,00	5.010,72
1/850000-720300	Verwaltungstangente (sonst. Kostenersätze)	2225	3225	24	400	*	650.000,00	609.100,00	0,00	650.000,00	609.100,00	0,00
1/850000-724000	Reisegebühren	2225	3225	24	460		1.000,00	1.000,00	0,00	1.000,00	1.000,00	0,00
1/850000-724563	Kilometergeld	2225	3225	24	460		3.000,00	2.000,00	1.668,24	3.000,00	2.000,00	1.668,24
1/850000-728000	Sonstige Firmenleistungen	2225	3225	24	460		36.000,00	66.500,00	47.437,55	36.000,00	66.500,00	47.437,55
1/850000-728120	EDV Programme (Sonst. Firmenleistung)	2225	3225	24	201		0,00	2.000,00	0,00	0,00	2.000,00	0,00
1/850000-728250	Gebäudereinigung (Sonst.Firmenleist.)	2225	3225	24	240		15.600,00	15.000,00	11.734,12	15.600,00	15.000,00	11.734,12
1/850000-728260	Winterdienst (sonstige Leistungen)	2225	3225	24	240		1.300,00	0,00	2.701,39	1.300,00	0,00	2.701,39
1/850000-729600	Verwaltungstangente (Sonstige Ausgaben)	2225	3225	24	400		0,00	0,00	607.323,00	0,00	0,00	607.323,00
1/850000-729700	Eichgebühren (Sonstige Aufwendungen)	2225	3225	24	460		7.000,00	0,00	0,00	7.000,00	0,00	0,00
1/850000-764000	Entschädigungen	2234	3234	27	460		93.500,00	93.500,00	91.268,65	93.500,00	93.500,00	91.268,65
SU 22 / 32	**Summe Aufwendungen / Auszahlungen operative Gebarung**						**4.534.200,00**	**4.372.200,00**	**4.221.417,02**	**3.384.700,00**	**3.249.800,00**	**3.052.814,11**
SA 0 / SA 1	**(0) Nettoergebnis (21 - 22) / (1) Geldfluss operative Gebarung (31 – 32)**						**345.600,00**	**239.400,00**	**217.176,53**	**953.600,00**	**816.800,00**	**868.523,38**
6/850000+894001	Entnahmen von zweckgebundenen Haushaltsrücklagen	2301			210		430.000,00	471.000,00	287.895,00	0,00	0,00	0,00
2/850000+894009	Entnahmen von zweckgebundenen Haushaltsrücklagen (inneres Darlehen)	2301			210		0,00	471.000,00	287.895,00	0,00	0,00	0,00
1/850000-794001	Zuweisung an zweckgebundene Haushaltsrücklagen	2401			210		300.000,00	771.000,00	433.595,00	0,00	0,00	0,00
SU 23	**Summe Haushaltsrücklagen**						**130.000,00**	**171.000,00**	**142.195,00**	**0,00**	**0,00**	**0,00**
SA00	**Nettoergebnis nach Zuw./Entn. Haushaltsrücklagen (Saldo 0 +/- SU23)**						**475.600,00**	**410.400,00**	**359.371,53**			
Investive Gebarung												
2/850000+300000	Kapitaltransfers KPC		3331	33	210		0,00	0,00	0,00	88.700,00	92.900,00	97.423,27
2/850000+307110	Wasseranschlussabgabe		3334	34	410		0,00	0,00	0,00	370.000,00	0,00	517.689,98
6/850000+307110	Wasseranschlussabgabe		3334	34	410		0,00	0,00	0,00	0,00	400.000,00	0,00
SU 33	**Summe Einzahlungen investive Gebarung**									**458.700,00**	**492.900,00**	**615.113,25**
5/850000-004200	Wasser- und Abwasserbauten und -anlagen		3412	40	460		0,00	0,00	0,00	20.000,00	20.000,00	7.566,14
5/850000-004202	Rohrstrangerneuerung (Sonderanlagen)		3412	40	460		0,00	0,00	0,00	0,00	61.000,00	81.344,73
1/850000-004550	Hausanschlüsse		3412	40	460		0,00	0,00	0,00	80.000,00	0,00	116.183,62
5/850000-004550	Hausanschlüsse		3412	40	460		0,00	0,00	0,00	0,00	54.000,00	0,00
1/850000-020100	Maschinen und maschinelle Anlagen		3414	41	460		0,00	0,00	0,00	0,00	8.800,00	12.260,00
1/850000-040000	Fahrzeuge		3414	41	460		0,00	0,00	0,00	45.000,00	0,00	0,00
1/850000-042000	Amts-, Betriebs- und Geschäftsausstattung		3415	41	460		0,00	0,00	0,00	0,00	0,00	939,93
1/850000-042200	Groß-Wassermesser (Betriebsausstattung)		3415	41	460		0,00	0,00	0,00	5.000,00	5.000,00	0,00

		MVAG EH	MVAG FH	QU	AOB	Ergebnisvoranschlag VA 2022	Ergebnisvoranschlag VA 2021	Ergebnisvoranschlag RA 2020	Finanzierungsvoranschlag VA 2022	Finanzierungsvoranschlag VA 2021	Finanzierungsvoranschlag RA 2020
1/850000-042300	Amtsausstattung Datenverarbeitung		3415	41	201	0,00	0,00	0,00	0,00	0,00	1.050,00
1/850000-050900	Solar-, Photovoltaikanlagen (Sonderanlagen)		3412	40	460	0,00	0,00	0,00	70.000,00	0,00	0,00
5/850000-060245	WVA BA 22 Adapt. d. Versorgungszone Ölberg (Im Bau befindliche Grundstückseinrichtungen)		3412	40	460	0,00	0,00	0,00	25.000,00	250.000,00	1.048.984,13
5/850000-060255	WVA BA 24 Gebiet Josefsteig (Im Bau befindliche Grundstückseinrichtungen)		3412	40	460	0,00	0,00	0,00	550.000,00	700.000,00	0,00
5/850000-060260	WVA BA 25 Erneuerung Brunnen II Kuhau (Im Bau befindliche Grundstückseinrichtungen)		3412	40	460	0,00	0,00	0,00	320.000,00	150.000,00	0,00
5/850000-060265	WVA BA 26 Neubau Brunnen VI (Im Bau befindliche Grundstückseinrichtungen)		3412	40	460	0,00	0,00	0,00	90.000,00	0,00	0,00
5/850000-060275	WVA BA 28 Transportleitung und Versorgungsgebiet Kierling		3412	40	460	0,00	0,00	0,00	25.000,00	0,00	0,00
SU 34	**Summe Auszahlungen investive Gebarung**								**1.230.000,00**	**1.248.800,00**	**1.268.328,55**
SA2	**Saldo (2) Geldfluss aus der Investiven Gebarung (33 – 34)**								**-771.300,00**	**-755.900,00**	**-653.215,30**
SA3	**Saldo (3) Nettofinanzierungssaldo (Saldo 1 + Saldo 2)**								**182.300,00**	**60.900,00**	**215.308,08**
Finanzierungstätigkeit											
6/850000+341000	NÖ. Wasserwirtschaftsfonds Darlehenszuzählungen		3511	54	460	0,00	0,00	0,00	0,00	0,00	1.118,33
6/850000+346000	Darlehensaufnahme von Finanzunternehmungen		3514	55	210	0,00	0,00	0,00	88.000,00	0,00	0,00
6/850000+346022	Darlehensaufn. Finanzuntern. UFG 93 BA 22		3514	55	460	0,00	0,00	0,00	0,00	150.000,00	850.000,00
6/850000+346024	Darlehensaufn. Finanzuntern. UFG 93 BA 24		3514	55	210	0,00	0,00	0,00	440.000,00	560.000,00	0,00
6/850000+346026	Darlehensaufn. Finanzuntern. UFG 93 BA 26		3514	55	210	0,00	0,00	0,00	72.000,00	0,00	0,00
SU 35	**Summe Einzahlungen aus der Finanzierungstätigkeit**								**600.000,00**	**710.000,00**	**851.118,33**
1/850000-346900	Schuldenrückzahlungen an Finanzunternehmung		3614	65	210	0,00	0,00	0,00	584.100,00	556.300,00	586.921,06
SU 36	**Summe Auszahlungen aus der Finanzierungstätigkeit**								**584.100,00**	**556.300,00**	**586.921,06**
SA4	**Saldo (4) Geldfluss aus der Finanzierungstätigkeit (35 – 36)**								**15.900,00**	**153.700,00**	**264.197,27**
SA5	**Saldo (5) Geldfluss aus der voranschlagswirksamen Gebarung (Saldo 3 + Saldo 4)**								**198.200,00**	**214.600,00**	**479.505,35**
850100	**Wassermesserprüfstation**										
Operative Gebarung											
2/850100+816100	Telefongebührenersätze (Kostenb.so.Verw-Lstg)	2114	3114	13	201	0,00	0,00	84,00	0,00	0,00	84,00
2/850100+817000	Erträge aus der Auflösung von Abfertigungsrückstellungen	2117			310	0,00	0,00	177,57	0,00	0,00	0,00

		MVAG EH	MVAG FH	QU	AOB	Ergebnisvoranschlag VA 2022	Ergebnisvoranschlag VA 2021	Ergebnisvoranschlag RA 2020	Finanzierungsvoranschlag VA 2022	Finanzierungsvoranschlag VA 2021	Finanzierungsvoranschlag RA 2020
2/850100+817200	Erträge aus der Auflösung von Jubiläumsrückstellungen	2117			310	4.200,00	0,00	0,00	0,00	0,00	0,00
SU 21 / 31	**Summe Erträge / Einzahlungen operative Gebarung**					**4.200,00**	**0,00**	**261,57**	**0,00**	**0,00**	**84,00**
1/850100-400000	Geringwertige Wirtschaftsgüter	2221	3221	23	460	0,00	700,00	142,88	0,00	700,00	142,88
1/850100-409000	Ersatzteile (Geringwertige)	2221	3221	23	460	0,00	5.000,00	0,00	0,00	5.000,00	0,00
1/850100-455000	Chemische u. sonstige artverwandte Mittel	2221	3221	23	460	0,00	600,00	436,00	0,00	600,00	436,00
1/850100-511000	Vertragsbedienstete Arbeiter	2211	3211	20	310	0,00	31.500,00	29.975,40	0,00	31.500,00	29.975,40
1/850100-565000	Mehrleistungsvergütung	2211	3211	20	310	0,00	400,00	43,75	0,00	400,00	43,75
1/850100-569000	Sonstige Nebengebühren	2211	3211	20	310	0,00	7.000,00	7.057,91	0,00	7.000,00	7.057,91
1/850100-580100	DGB z.Ausgleichsfonds für Familienbeihilfen	2212	3212	20	310	0,00	1.500,00	1.434,32	0,00	1.500,00	1.434,32
1/850100-582100	Sonstige DGB zur sozialen Sicherheit	2212	3212	20	310	0,00	7.700,00	7.317,33	0,00	7.700,00	7.317,33
1/850100-582200	Sonstige DG-Beiträge Mitarbeitervorsorgekasse	2212	3212	20	310	0,00	500,00	458,64	0,00	500,00	458,64
1/850100-588000	Kommunalsteuer (Öffentliche Abgaben)	2212	3212	20	310	0,00	1.200,00	1.103,32	0,00	1.200,00	1.103,32
1/850100-592000	Dotierung von Rückstellungen für Jubiläumszuwendungen	2214			310	0,00	500,00	440,25	0,00	0,00	0,00
1/850100-618200	Inst.Betriebsausstattg (Sonstige Anlagen)	2224	3224	24	460	0,00	2.000,00	0,00	0,00	2.000,00	0,00
1/850100-618300	Instandh. Wassermesser (Sonstige Anlagen)	2224	3224	24	460	0,00	9.000,00	18.066,80	0,00	9.000,00	18.066,80
1/850100-724563	Kilometergeld	2225	3225	24	460	0,00	500,00	0,00	0,00	500,00	0,00
1/850100-729700	Eichgebühren (Sonstige Aufwendungen)	2225	3225	24	460	0,00	6.500,00	5.258,30	0,00	6.500,00	5.258,30
SU 22 / 32	**Summe Aufwendungen / Auszahlungen operative Gebarung**					**0,00**	**74.600,00**	**71.734,90**	**0,00**	**74.100,00**	**71.294,65**
SA 0 / SA 1	**(0) Nettoergebnis (21 - 22) / (1) Geldfluss operative Gebarung (31 – 32)**					**4.200,00**	**-74.600,00**	**-71.473,33**	**0,00**	**-74.100,00**	**-71.210,65**
SU 23	**Summe Haushaltsrücklagen**					**0,00**	**0,00**	**0,00**	**0,00**	**0,00**	**0,00**
SA00	**Nettoergebnis nach Zuw./Entn. Haushaltsrücklagen (Saldo 0 +/- SU23)**					**4.200,00**	**-74.600,00**	**-71.473,33**			
Investive Gebarung											
SU 33	**Summe Einzahlungen investive Gebarung**								**0,00**	**0,00**	**0,00**
SU 34	**Summe Auszahlungen investive Gebarung**								**0,00**	**0,00**	**0,00**
SA2	**Saldo (2) Geldfluss aus der Investiven Gebarung (33 – 34)**								**0,00**	**0,00**	**0,00**
SA3	**Saldo (3) Nettofinanzierungssaldo (Saldo 1 + Saldo 2)**								**0,00**	**-74.100,00**	**-71.210,65**
Finanzierungstätigkeit											
SU 35	**Summe Einzahlungen aus der Finanzierungstätigkeit**								**0,00**	**0,00**	**0,00**
SU 36	**Summe Auszahlungen aus der Finanzierungstätigkeit**								**0,00**	**0,00**	**0,00**
SA4	**Saldo (4) Geldfluss aus der Finanzierungstätigkeit (35 – 36)**								**0,00**	**0,00**	**0,00**
SA5	**Saldo (5) Geldfluss aus der voranschlagswirksamen Gebarung (Saldo 3 + Saldo 4)**								**0,00**	**-74.100,00**	**-71.210,65**

		MVAG EH	MVAG FH	QU	AOB	Ergebnisvoranschlag VA 2022	Ergebnisvoranschlag VA 2021	Ergebnisvoranschlag RA 2020	Finanzierungsvoranschlag VA 2022	Finanzierungsvoranschlag VA 2021	Finanzierungsvoranschlag RA 2020
851	**Betriebe der Abwasserbeseitigung**										
851000	**Betriebe der Abwasserbeseitigung**										
Operative Gebarung											
6/851000+803000	Veräußerung von technischen Anlagen, Fahrzeugen und Maschinen	2116		31	450	0,00	0,00	21.000,00	0,00	0,00	0,00
2/851000+810000	Leistungserlöse	2114	3114	13	450	1.500,00	400,00	352,39	1.500,00	400,00	352,39
2/851000+810600	Behebg.Kanalgebrechen (Leistungserlöse)	2114	3114	13	450	4.000,00	5.000,00	4.136,50	4.000,00	5.000,00	3.973,00
2/851000+813000	Erträge aus der Auflösung von Investitionszuschüssen (Kapitaltransfers)	2127			450	1.066.400,00	1.060.800,00	1.058.920,60	0,00	0,00	0,00
2/851000+816000	Kostenbeitrag f.sonst. Verwaltungsleistungen	2114	3114	13	450	1.100,00	1.500,00	1.475,04	1.100,00	1.500,00	1.475,04
2/851000+816920	Nebengebühren	2114	3114	13	450	200,00	200,00	131,96	200,00	200,00	125,96
2/851000+817000	Erträge aus der Auflösung von Abfertigungsrückstellungen	2117			310	0,00	39.900,00	95.575,89	0,00	0,00	0,00
2/851000+817200	Erträge aus der Auflösung von Jubiläumsrückstellungen	2117			310	0,00	16.300,00	0,00	0,00	0,00	0,00
2/851000+817300	Erträge aus der Auflösung von Urlaubsrückstellungen	2117			310	4.000,00	0,00	0,00	0,00	0,00	0,00
2/851000+817400	Erträge aus der Auflösung von Pensionsrückstellungen	2117			210	64.500,00	60.900,00	0,00	0,00	0,00	0,00
2/851000+828000	Rückersätze von Aufwendungen 10%	2116	3116	18	450	0,00	0,00	145,96	0,00	0,00	145,96
2/851000+828210	Rückersätze von Aufwendungen 20%	2116	3116	18	450	500,00	1.100,00	724,95	500,00	1.100,00	724,95
2/851000+829000	Sonstige Erträge	2116	3116	18	450	100,00	100,00	60,00	100,00	100,00	60,00
2/851000+829560	Energieabgabenvergütung	2116	3116	18	450	0,00	0,00	44.172,04	0,00	0,00	44.172,04
2/851000+829960	Sonstige Erträge - Übernahme 2019	2116	3116	18	210	0,00	0,00	32.072,98	0,00	0,00	32.072,98
2/851000+852200	Kanalbenützungsgebühr	2113	3113	12	410	6.385.000,00	6.350.000,00	6.300.819,92	6.385.000,00	6.350.000,00	6.319.462,59
2/851000+852400	Benützungsentgelt Kläranlage	2113	3113	12	450	95.000,00	95.000,00	106.841,66	95.000,00	95.000,00	101.850,17
2/851000+860251	Annuitätenzuschuss nach UFG 1993 Zinsanteil	2121	3121	15	210	421.500,00	428.200,00	429.297,31	421.500,00	428.200,00	429.297,31
2/851000+868200	Strafgelder (Lfd.Tr.priv.Haush.)	2124	3124	16	450	0,00	100,00	0,00	0,00	100,00	0,00
2/851000+868310	Pens.sicherungsbeitrag (Lfd.Tr.priv.Haush.)	2124	3124	16	310	1.700,00	1.400,00	1.218,84	1.700,00	1.400,00	1.218,84
SU 21 / 31	**Summe Erträge / Einzahlungen operative Gebarung**					**8.045.500,00**	**8.060.900,00**	**8.096.946,04**	**6.910.600,00**	**6.883.000,00**	**6.934.931,23**
1/851000-400000	Geringwertige Wirtschaftsgüter	2221	3221	23	450	6.000,00	9.000,00	3.837,19	6.000,00	9.000,00	3.837,19
1/851000-400010	Geringw. Wirtschaftsgüter (EDV)	2221	3221	23	201	0,00	0,00	965,36	0,00	0,00	965,36
1/851000-400100	Dienstkleider (Geringwertige WG.)	2221	3221	23	450	9.000,00	9.000,00	7.092,99	9.000,00	9.000,00	7.092,99
1/851000-413401	Mittagstisch ab 1.1.96 (Handelswaren)	2221	3221	23	310	17.600,00	17.600,00	12.825,10	17.600,00	17.600,00	12.825,10
1/851000-413410	Gutscheine (Handelswaren)	2221	3221	23	310	2.400,00	2.400,00	2.105,48	2.400,00	2.400,00	2.105,48
1/851000-451000	Brennstoffe	2221	3221	23	450	200,00	500,00	0,00	200,00	500,00	0,00
1/851000-452000	Treibstoffe	2221	3221	23	450	23.000,00	18.500,00	13.564,87	23.000,00	18.500,00	12.487,23

		MVAG EH	MVAG FH	QU	AOB	Ergebnisvoranschlag VA 2022	Ergebnisvoranschlag VA 2021	Ergebnisvoranschlag RA 2020	Finanzierungsvoranschlag VA 2022	Finanzierungsvoranschlag VA 2021	Finanzierungsvoranschlag RA 2020
1/851000-453000	Schmier- und Schleifmittel	2221	3221	23	450	3.500,00	3.500,00	3.736,92	3.500,00	3.500,00	3.736,92
1/851000-454000	Reinigungsmittel	2221	3221	23	450	1.200,00	1.200,00	890,44	1.200,00	1.200,00	890,44
1/851000-455000	Chemische u. sonstige artverwandte Mittel	2221	3221	23	450	166.000,00	165.000,00	159.430,04	166.000,00	165.000,00	156.649,04
1/851000-456000	Büromittel	2221	3221	23	450	200,00	200,00	137,42	200,00	200,00	137,42
1/851000-456010	Büromittel (EDV)	2221	3221	23	201	200,00	400,00	275,62	200,00	400,00	275,62
1/851000-457000	Druckwerke	2221	3221	23	450	500,00	500,00	286,65	500,00	500,00	286,65
1/851000-458000	Mittel zur ärztlichen Betreuung	2221	3221	23	450	800,00	700,00	2.637,32	800,00	700,00	2.637,32
1/851000-459000	Sonstige Verbrauchsgüter	2221	3221	23	450	6.500,00	6.500,00	7.618,74	6.500,00	6.500,00	7.618,74
1/851000-510000	Vertragsbedienstete Angestellte	2211	3211	20	310	290.900,00	281.900,00	272.570,21	290.900,00	281.900,00	272.570,21
1/851000-511000	Vertragsbedienstete Arbeiter	2211	3211	20	310	365.300,00	494.000,00	435.518,79	365.300,00	494.000,00	435.518,79
1/851000-523000	Arbeiter nicht ganzjährig beschäftigt	2211	3211	20	310	26.700,00	0,00	0,00	26.700,00	0,00	0,00
1/851000-565000	Mehrleistungsvergütungen	2211	3211	20	310	50.000,00	53.900,00	46.539,58	50.000,00	53.900,00	46.539,58
1/851000-569000	Sonstige Nebengebühren	2211	3211	20	310	90.000,00	72.900,00	96.022,64	90.000,00	72.900,00	96.022,64
1/851000-580100	DGB z.Ausgleichsfonds für Familienbeihilfen	2212	3212	20	310	30.000,00	25.700,00	27.569,29	30.000,00	25.700,00	27.569,29
1/851000-582100	Sonstige DGB zur sozialen Sicherheit	2212	3212	20	310	165.000,00	168.900,00	165.667,63	165.000,00	168.900,00	165.667,63
1/851000-582200	Sonstige DG-Beiträge Mitarbeitervorsorgekasse	2212	3212	20	310	6.400,00	5.800,00	5.176,46	6.400,00	5.800,00	5.176,46
1/851000-588000	Kommunalsteuer (Öffentliche Abgaben)	2212	3212	20	310	25.000,00	24.700,00	23.788,90	25.000,00	24.700,00	23.788,90
1/851000-591000	Dotierung von Rückstellungen für Abfertigungen	2214			310	5.000,00	13.000,00	20.013,62	0,00	0,00	0,00
1/851000-592000	Dotierung von Rückstellungen für Jubiläumszuwendungen	2214			310	9.100,00	17.800,00	21.773,73	0,00	0,00	0,00
1/851000-593000	Dotierung von Rückstellungen für nicht konsumierte Urlaube	2214			310	4.000,00	0,00	5.866,90	0,00	0,00	0,00
1/851000-600000	Strom (Energiebezüge)	2222	3222	24	450	96.700,00	75.000,00	82.951,62	96.700,00	75.000,00	82.951,62
1/851000-600010	Gas (Energiebezüge)	2222	3222	24	450	12.400,00	15.000,00	7.364,14	12.400,00	15.000,00	7.364,14
1/851000-612000	Instandhaltung von Wasser- und Abwasserbauten und -anlagen	2224	3224	24	450	42.000,00	169.000,00	26.556,18	42.000,00	169.000,00	26.556,18
1/851000-612500	Instandh.so.baul.Anl.	2224	3224	24	450	1.500,00	1.500,00	1.077,20	1.500,00	1.500,00	1.077,20
1/851000-612600	Instandh.Kanalnetz	2224	3224	24	450	375.000,00	305.000,00	257.933,64	375.000,00	305.000,00	257.933,64
1/851000-614000	Instandhaltung Gebäude	2224	3224	24	450	4.000,00	4.000,00	2.085,40	4.000,00	4.000,00	2.085,40
1/851000-614100	Instandhaltung Heizanlagen	2224	3224	24	450	2.000,00	2.000,00	1.204,80	2.000,00	2.000,00	1.204,80
1/851000-616000	Instandhaltung Masch. u.maschinelle Anlagen	2224	3224	24	450	70.000,00	70.000,00	102.354,61	70.000,00	70.000,00	102.354,61
1/851000-617000	Instandhaltung Fahrzeuge	2224	3224	24	450	33.000,00	30.000,00	26.578,04	33.000,00	30.000,00	26.578,04
1/851000-618000	Instandhaltung Amts-, Betriebs- und Geschäftsausstattung (Sonstige Anlagen)	2224	3224	24	450	3.900,00	3.000,00	0,00	3.900,00	3.000,00	0,00
1/851000-618110	Instandhaltung EDV (Sonstige Anlagen)	2224	3224	24	201	14.200,00	15.800,00	14.261,20	14.200,00	15.800,00	14.224,79
1/851000-618200	Inst.Betriebsausstattg (Sonstige Anlagen)	2224	3224	24	450	0,00	0,00	8.062,21	0,00	0,00	8.062,21

		MVAG EH	MVAG FH	QU	AOB		Ergebnisvoranschlag VA 2022	Ergebnisvoranschlag VA 2021	Ergebnisvoranschlag RA 2020	Finanzierungsvoranschlag VA 2022	Finanzierungsvoranschlag VA 2021	Finanzierungsvoranschlag RA 2020
1/851000-621000	Sonstige Transporte	2222	3222	24	450		9.000,00	9.000,00	0,00	9.000,00	9.000,00	0,00
1/851000-630000	Postdienste	2222	3222	24	450		6.800,00	6.800,00	6.206,07	6.800,00	6.800,00	6.206,07
1/851000-631000	Telekommunikationsdienste	2222	3222	24	201		6.500,00	6.900,00	6.499,80	6.500,00	6.900,00	6.499,80
1/851000-631010	Mobiltelefone	2222	3222	24	201		1.100,00	1.100,00	1.021,98	1.100,00	1.100,00	1.021,98
1/851000-640000	Rechts- und Beratungsaufwand	2222	3222	24	410		400,00	400,00	497,80	400,00	400,00	497,80
1/851000-640200	Beratungsaufwand	2222	3222	24	450		0,00	4.500,00	0,00	0,00	4.500,00	0,00
1/851000-650000	Kreditzinsen	2241	3241	25	210		172.800,00	191.400,00	123.141,94	172.800,00	191.400,00	123.141,94
1/851000-670000	Versicherungen	2222	3222	24	450		29.700,00	28.700,00	27.763,34	29.700,00	28.700,00	27.763,34
1/851000-670100	Versicherungen Selbstbehalte	2222	3222	24	450		0,00	500,00	0,00	0,00	500,00	0,00
1/851000-680000	Planmäßige Abschreibung	2226			210		2.745.100,00	2.749.000,00	2.871.606,27	0,00	0,00	0,00
1/851000-691100	Schadensvergütungen	2225	3225	24	450		500,00	500,00	0,00	500,00	500,00	0,00
1/851000-700000	Mietzinse	2223	3223	24	450		4.200,00	4.200,00	4.200,00	4.200,00	4.200,00	3.850,00
1/851000-700010	Pachtzinse	2223	3223	24	450		63.000,00	62.000,00	60.179,05	63.000,00	62.000,00	60.179,05
1/851000-705000	Operating Leasing	2223	3223	24	201		1.900,00	1.500,00	1.621,08	1.900,00	1.500,00	1.621,08
1/851000-710000	Öffentliche Abgaben (Aufwendungen), ohne Gebühren gemäß FAG	2225	3225	24	450		99.700,00	98.800,00	97.810,30	99.700,00	98.800,00	97.799,26
1/851000-711000	Gebühren f. d. Benützung von Gemeindeeinrichtungen und Anlagen gem. FAG (Aufwand)	2225	3225	24	450		20.500,00	19.500,00	18.859,96	20.500,00	19.500,00	18.859,96
1/851000-720300	Verwaltungstangente (sonst. Kostenersätze)	2225	3225	24	400	*	850.000,00	715.200,00	0,00	850.000,00	715.200,00	0,00
1/851000-724000	Reisegebühren	2225	3225	24	450		1.500,00	1.500,00	680,27	1.500,00	1.500,00	680,27
1/851000-724563	Kilometergeld	2225	3225	24	450		2.000,00	1.500,00	1.159,29	2.000,00	1.500,00	1.159,29
1/851000-726000	Mitgliedsbeiträge	2225	3225	24	450		1.300,00	1.300,00	1.275,00	1.300,00	1.300,00	1.275,00
1/851000-728000	Sonstige Firmenleistungen	2225	3225	24	450		23.900,00	23.600,00	31.216,15	23.900,00	23.600,00	30.983,01
1/851000-728120	EDV Programme (Sonst.Firmenleistung)	2225	3225	24	201		0,00	2.000,00	0,00	0,00	2.000,00	0,00
1/851000-728250	Gebäudereinigung (Sonst.Firmenleist.)	2225	3225	24	240		41.400,00	35.000,00	30.344,78	41.400,00	35.000,00	30.344,78
1/851000-728260	Winterdienst (sonstige Leistungen)	2225	3225	24	240		600,00	0,00	1.732,25	600,00	0,00	1.732,25
1/851000-728610	Kanalkataster (Sonstige Firmenleistungen)	2225	3225	24	450		35.000,00	28.000,00	32.821,70	35.000,00	28.000,00	32.821,70
1/851000-728620	Impfungen (Sonst.Firmenleistg.)	2225	3225	24	450		200,00	200,00	0,00	200,00	200,00	0,00
1/851000-728810	Müllentsorgung (Sonst.Firmenleist.)	2225	3225	24	450		136.000,00	136.000,00	93.423,36	136.000,00	136.000,00	93.423,36
1/851000-728980	Grenzberichtigungen (Sonst. Firmenleistungen usw.)	2225	3225	24	420		21.000,00	24.000,00	4.000,00	21.000,00	24.000,00	4.000,00
1/851000-729600	Verwaltungstangente (Sonstige Ausgaben)	2225	3225	24	400		0,00	0,00	715.427,55	0,00	0,00	715.427,55
5/851000-729960	Sonstige Aufwendungen - Übernahme 2019	2225	3225	24	210		0,00	0,00	32.072,98	0,00	0,00	32.072,98
1/851000-752200	Pensionen u.so.Ruhebez. (Lfd.Tr.an Gdeverb.)	2231	3231	26	310		59.200,00	47.700,00	58.302,44	59.200,00	47.700,00	58.302,44

		MVAG EH	MVAG FH	QU	AOB	Ergebnisvoranschlag VA 2022	Ergebnisvoranschlag VA 2021	Ergebnisvoranschlag RA 2020	Finanzierungsvoranschlag VA 2022	Finanzierungsvoranschlag VA 2021	Finanzierungsvoranschlag RA 2020
1/851000-778110	Förd.v.Privatkanälen (Kap.Tr.an pri.Haushalt)	2234		44	450	0,00	1.300,00	0,00	0,00	0,00	0,00
SU 22 / 32	**Summe Aufwendungen / Auszahlungen operative Gebarung**					**6.292.500,00**	**6.286.000,00**	**6.088.204,29**	**3.529.300,00**	**3.504.900,00**	**3.164.454,54**
SA 0 / SA 1	**(0) Nettoergebnis (21 - 22) / (1) Geldfluss operative Gebarung (31 – 32)**					**1.753.000,00**	**1.774.900,00**	**2.008.741,75**	**3.381.300,00**	**3.378.100,00**	**3.770.476,69**
6/851000+894001	Entnahmen von zweckgebundenen Haushaltsrücklagen	2301			210	276.000,00	152.000,00	717.927,88	0,00	0,00	0,00
2/851000+894009	Entnahmen von zweckgebundenen Haushaltsrücklagen (inneres Darlehen)	2301			210	0,00	152.000,00	717.927,88	0,00	0,00	0,00
1/851000-794001	Zuweisung an zweckgebundene Haushaltsrücklagen	2401			210	110.000,00	152.000,00	1.117.927,88	0,00	0,00	0,00
SU 23	**Summe Haushaltsrücklagen**					**166.000,00**	**152.000,00**	**317.927,88**	**0,00**	**0,00**	**0,00**
SA00	**Nettoergebnis nach Zuw./Entn. Haushaltsrücklagen (Saldo 0 +/- SU23)**					**1.919.000,00**	**1.926.900,00**	**2.326.669,63**			
Investive Gebarung											
2/851000+273100	Bezugsvorschüsse Rückzahlung		3325	53	310	0,00	0,00	0,00	800,00	1.800,00	900,00
2/851000+300000	Kapitaltransfers KPC		3331	33	210	0,00	0,00	0,00	296.600,00	315.000,00	314.747,00
2/851000+300900	Kapitaltransfers von Bund, Bundesfonds und Bundeskammern (KIG)		3331	33	450	0,00	0,00	0,00	0,00	0,00	44.750,00
6/851000+307151	Kanaleinmündungsabgabe BA 151		3334	34	410	0,00	0,00	0,00	0,00	0,00	9.329,72
2/851000+307210	Kanaleinmündungsabgabe		3334	34	410	0,00	0,00	0,00	400.000,00	0,00	599.415,96
6/851000+307210	Kanaleinmündungsabgabe		3334	34	410	0,00	0,00	0,00	0,00	500.000,00	0,00
6/851000+307251	Kanaleinmündungsabgabe BA 251		3334	34	410	0,00	0,00	0,00	0,00	0,00	7.590,12
6/851000+307252	Kanaleinmündungsabgabe BA 252		3334	34	410	0,00	0,00	0,00	0,00	0,00	80.825,39
6/851000+307253	Kanaleinmündungsabgabe BA 253		3334	34	410	0,00	0,00	0,00	100.000,00	15.000,00	0,00
SU 33	**Summe Einzahlungen investive Gebarung**								**797.400,00**	**831.800,00**	**1.057.558,19**
1/851000-004000	Wasser- und Abwasserbauten und -anlagen		3412	40	450	0,00	0,00	0,00	102.000,00	28.000,00	25.699,66
5/851000-004400	Stichkanäle (ungefördert)		3412	40	450	0,00	0,00	0,00	20.000,00	0,00	41.587,30
1/851000-004550	Hausanschlüsse		3412	40	450	0,00	0,00	0,00	100.000,00	0,00	73.699,11
5/851000-004550	Hausanschlüsse		3412	40	450	0,00	0,00	0,00	0,00	100.000,00	0,00
5/851000-004552	Stichkanäle BA 252 (Kritzendorf II)		3412	40	450	0,00	0,00	0,00	0,00	7.000,00	519.616,93
1/851000-020100	Maschinen und maschinelle Anlagen		3414	41	450	0,00	0,00	0,00	20.000,00	15.000,00	4.963,24
5/851000-040000	Fahrzeuge		3414	41	450	0,00	0,00	0,00	0,00	0,00	190.614,11
1/851000-050900	Sonderanlagen PV		3412	40	450	0,00	0,00	0,00	0,00	0,00	89.798,74
5/851000-060497	Im Bau befindliche Grundstückseinrichtungen BA 197		3412	40	450	0,00	0,00	0,00	120.000,00	0,00	0,00
5/851000-060553	Im Bau befindliche Grundstückseinrichtungen BA 253 (Josefsteig)		3412	40	450	0,00	0,00	0,00	930.000,00	860.000,00	31.781,79
5/851000-060554	Im Bau befindliche Grundstückseinrichtungen BA 254 (Weidlingbach)		3412	40	450	0,00	0,00	0,00	50.000,00	0,00	0,00

		MVAG EH	MVAG FH	QU	AOB	Ergebnisvoranschlag VA 2022	Ergebnisvoranschlag VA 2021	Ergebnisvoranschlag RA 2020	Finanzierungsvoranschlag VA 2022	Finanzierungsvoranschlag VA 2021	Finanzierungsvoranschlag RA 2020
1/851000-273000	Bezugsvorschüsse		3425	63	310	0,00	0,00	0,00	1.000,00	0,00	4.000,00
1/851000-778110	Förd.v.Privatkanälen (Kap.Tr.an pri.Haushalt)		3434	44	450	0,00	0,00	0,00	0,00	1.300,00	0,00
SU 34	**Summe Auszahlungen investive Gebarung**								**1.343.000,00**	**1.011.300,00**	**981.760,88**
SA2	**Saldo (2) Geldfluss aus der Investiven Gebarung (33 – 34)**								**-545.600,00**	**-179.500,00**	**75.797,31**
SA3	**Saldo (3) Nettofinanzierungssaldo (Saldo 1 + Saldo 2)**								**2.835.700,00**	**3.198.600,00**	**3.846.274,00**
Finanzierungstätigkeit											
6/851000+346253	Darlehensaufn. Finanzuntern. UFG 93 BA 253		3514	55	210	0,00	0,00	0,00	744.000,00	700.000,00	0,00
SU 35	**Summe Einzahlungen aus der Finanzierungstätigkeit**								**744.000,00**	**700.000,00**	**0,00**
1/851000-346900	Schuldenrückzahlungen an Finanzunternehmung		3614	65	210	0,00	0,00	0,00	1.974.200,00	1.987.900,00	1.980.787,70
SU 36	**Summe Auszahlungen aus der Finanzierungstätigkeit**								**1.974.200,00**	**1.987.900,00**	**1.980.787,70**
SA4	**Saldo (4) Geldfluss aus der Finanzierungstätigkeit (35 – 36)**								**-1.230.200,00**	**-1.287.900,00**	**-1.980.787,70**
SA5	**Saldo (5) Geldfluss aus der voranschlagswirksamen Gebarung (Saldo 3 + Saldo 4)**								**1.605.500,00**	**1.910.700,00**	**1.865.486,30**
852	**Betriebe der Müllbeseitigung**										
852000	**Betriebe der Müllbeseitigung**										
Operative Gebarung											
2/852000+808000	Veräußerung geringw. Wirtschaftsgüter	2116	3116	16	470	1.000,00	1.000,00	1.091,80	1.000,00	1.000,00	1.091,80
2/852000+808100	Erlös Holzverkauf (Erzeugnisse)	2116	3116	16	470	20.700,00	700,00	323,97	20.700,00	700,00	323,97
2/852000+810000	Leistungserlöse PV Anlage	2114	3114	13	470	200,00	0,00	56,45	200,00	0,00	56,45
2/852000+810003	Nebenerlöse	2114	3114	13	470	400,00	400,00	851,37	400,00	400,00	851,37
2/852000+810010	Entg.Alttextilien (Leistungserlöse 20%)	2114	3114	13	470	16.300,00	16.300,00	16.300,00	16.300,00	16.300,00	16.300,00
2/852000+810011	Entg.Haushaltsschrott (Leistungserlöse 20%)	2114	3114	13	470	43.000,00	23.000,00	21.159,87	43.000,00	23.000,00	19.689,87
2/852000+810012	Entg.Altpapier (Leistungserlöse 20%)	2114	3114	13	470	80.000,00	12.000,00	19.617,09	80.000,00	12.000,00	15.714,17
2/852000+810013	Entgelt Dosen (ARGEV) (Leistungserlöse 20%)	2114	3114	13	470	125.000,00	125.000,00	131.325,25	125.000,00	125.000,00	131.325,25
2/852000+810014	Entgelt Altglas (AGR) (Leistungserlöse 20%)	2114	3114	13	470	18.000,00	18.000,00	18.694,18	18.000,00	18.000,00	18.694,18
2/852000+810015	Entgelt Altspeisefett Leistungserlöse 20%	2114	3114	13	470	300,00	300,00	285,00	300,00	300,00	285,00
2/852000+810018	Entgelt Humus (Leistungserlöse 20 %)	2114	3114	13	470	6.000,00	6.000,00	9.160,00	6.000,00	6.000,00	9.160,00
2/852000+810021	Entgelt gefährl. Stoffe (Leist.erlöse 20 %)	2114	3114	13	470	5.000,00	5.000,00	3.952,92	5.000,00	5.000,00	3.436,24
2/852000+810022	Entgelt Toner (Leistungserlöse 20 %)	2114	3114	13	470	1.500,00	1.500,00	1.906,91	1.500,00	1.500,00	1.906,91
2/852000+810030	Entg.Entsorgung (ARO) (Leistungserlöse 10%)	2114	3114	13	470	67.000,00	67.000,00	70.352,25	67.000,00	67.000,00	70.352,25
2/852000+810040	Entgelt Elektro-Altgeräte (Leistungserlöse 10 %)	2114	3114	13	470	22.000,00	22.000,00	38.501,28	22.000,00	22.000,00	30.370,61
2/852000+811500	Miet-und Pachtzinse (20% Umsätze)	2115	3115	14	470	0,00	6.300,00	6.360,00	0,00	6.300,00	6.360,00
2/852000+812000	Gebühren für sonstige Leistungen	2114	3114	13	470	200,00	200,00	116,66	200,00	200,00	116,66

		MVAG EH	MVAG FH	QU	AOB	Ergebnisvoranschlag VA 2022	Ergebnisvoranschlag VA 2021	Ergebnisvoranschlag RA 2020	Finanzierungsvoranschlag VA 2022	Finanzierungsvoranschlag VA 2021	Finanzierungsvoranschlag RA 2020
2/852000+816100	Telefongebührenersätze (Kostenb.so.Verw-Lstg)	2114	3114	13	201	0,00	0,00	168,00	0,00	0,00	168,00
2/852000+816560	Personalkostenersatz	2114	3114	13	310	0,00	0,00	580,36	0,00	0,00	580,36
2/852000+816605	Ers.Abfallwirt.beratung (Kostenb.so.Verw-Lstg.)	2114	3114	13	470	13.400,00	13.400,00	13.440,00	13.400,00	13.400,00	10.080,00
2/852000+817000	Erträge aus der Auflösung von Abfertigungsrückstellungen	2117			310	33.200,00	11.500,00	35.314,25	0,00	0,00	0,00
2/852000+817200	Erträge aus der Auflösung von Jubiläumsrückstellungen	2117			310	0,00	18.900,00	0,00	0,00	0,00	0,00
2/852000+817300	Erträge aus der Auflösung von Urlaubsrückstellungen	2117			310	8.000,00	0,00	0,00	0,00	0,00	0,00
2/852000+817400	Erträge aus der Auflösung von Pensionsrückstellungen	2117			210	38.400,00	36.000,00	0,00	0,00	0,00	0,00
2/852000+819000	Übrige nicht finanzierungswirksame Erträge	2117			210	0,00	0,00	575,78	0,00	0,00	0,00
2/852000+828000	Rückersätze von Aufwendungen	2116	3116	18	470	0,00	0,00	3.613,91	0,00	0,00	3.613,91
2/852000+829200	Schadenersätze (20%) (Sonstige Erträge)	2116	3116	18	470	200,00	200,00	310,81	200,00	200,00	305,64
2/852000+852500	Abfallwirtschaftsgebühr	2113	3113	12	470	4.111.000,00	3.975.000,00	4.025.753,01	4.111.000,00	3.975.000,00	4.036.639,37
2/852000+852800	Abfallwirtschaftsabgabe	2113	3113	12	470	164.600,00	159.100,00	161.192,28	164.600,00	159.100,00	161.173,87
2/852000+861510	Beihilfe d. Landes NÖ (Lfd.Transfer v.Land)	2121	3121	15	470	1.500,00	1.500,00	1.500,00	1.500,00	1.500,00	1.500,00
2/852000+868310	Pens.sicherungsbeitrag (Lfd.Tr.priv.Haush.)	2124	3124	16	310	1.000,00	1.000,00	1.586,48	1.000,00	1.000,00	1.586,48
SU 21 / 31	**Summe Erträge / Einzahlungen operative Gebarung**					**4.777.900,00**	**4.521.300,00**	**4.584.089,88**	**4.698.300,00**	**4.454.900,00**	**4.541.682,36**
1/852000-400000	Geringwertige Wirtschaftsgüter	2221	3221	23	470	70.000,00	70.000,00	71.127,72	70.000,00	70.000,00	71.127,72
1/852000-400010	Geringw. Wirtschaftsgüter (EDV)	2221	3221	23	201	700,00	0,00	1.288,00	700,00	0,00	1.288,00
1/852000-400100	Dienstkleider (Geringwertige WG.)	2221	3221	23	470	18.500,00	18.500,00	11.471,59	18.500,00	18.500,00	11.471,59
1/852000-413401	Mittagstisch ab 1.1.96 (Handelswaren)	2221	3221	23	310	20.200,00	20.200,00	16.395,23	20.200,00	20.200,00	16.395,23
1/852000-413410	Gutscheine (Handelswaren)	2221	3221	23	310	3.600,00	3.600,00	2.099,45	3.600,00	3.600,00	2.099,45
1/852000-413910	Müllsäcke (Handelswaren)	2221	3221	23	470	500,00	500,00	0,00	500,00	500,00	0,00
1/852000-451000	Brennstoffe	2221	3221	23	470	8.000,00	8.000,00	7.631,68	8.000,00	8.000,00	7.631,68
1/852000-452000	Treibstoffe	2221	3221	23	470	108.000,00	95.000,00	90.406,00	108.000,00	95.000,00	84.702,60
1/852000-453000	Schmier- und Schleifmittel	2221	3221	23	470	5.500,00	5.500,00	4.239,95	5.500,00	5.500,00	4.239,95
1/852000-454000	Reinigungsmittel	2221	3221	23	470	3.000,00	3.000,00	3.434,94	3.000,00	3.000,00	3.321,80
1/852000-455000	Chemische u. sonstige artverwandte Mittel	2221	3221	23	470	0,00	0,00	28,47	0,00	0,00	28,47
1/852000-456000	Büromittel	2221	3221	23	470	700,00	700,00	195,48	700,00	700,00	195,48
1/852000-456010	Büromittel (EDV)	2221	3221	23	201	600,00	800,00	619,27	600,00	800,00	619,27
1/852000-457000	Druckwerke	2221	3221	23	470	3.000,00	3.000,00	768,16	3.000,00	3.000,00	768,16
1/852000-458000	Mittel zur ärztlichen Betreuung	2221	3221	23	470	300,00	300,00	676,95	300,00	300,00	676,95
1/852000-459000	Sonstige Verbrauchsgüter	2221	3221	23	470	4.000,00	4.000,00	1.634,62	4.000,00	4.000,00	1.634,62
1/852000-510000	Vertragsbedienstete Angestellte	2211	3211	20	310	152.500,00	123.300,00	106.590,02	152.500,00	123.300,00	106.590,02

		MVAG EH	MVAG FH	QU	AOB	Ergebnisvoranschlag VA 2022	Ergebnisvoranschlag VA 2021	Ergebnisvoranschlag RA 2020	Finanzierungsvoranschlag VA 2022	Finanzierungsvoranschlag VA 2021	Finanzierungsvoranschlag RA 2020
1/852000-511000	Vertragsbedienstete Arbeiter	2211	3211	20	310	698.500,00	707.400,00	646.027,58	698.500,00	707.400,00	646.027,58
1/852000-523000	Geldbezüge der nicht ganzjährig beschäftigten Arbeiter	2211	3211	20	310	24.900,00	24.600,00	0,00	24.900,00	24.600,00	0,00
1/852000-565000	Mehrleistungsvergütungen	2211	3211	20	310	69.700,00	80.400,00	59.834,90	69.700,00	80.400,00	59.834,90
1/852000-569000	Sonstige Nebengebühren	2211	3211	20	310	110.000,00	107.400,00	121.422,17	110.000,00	107.400,00	121.422,17
1/852000-580100	DGB z.Ausgleichsfonds für Familienbeihilfen	2212	3212	20	310	33.500,00	32.600,00	30.666,74	33.500,00	32.600,00	30.666,74
1/852000-582100	Sonstige DGB zur sozialen Sicherheit	2212	3212	20	310	202.800,00	198.100,00	185.845,68	202.800,00	198.100,00	185.845,68
1/852000-582200	Sonstige DG-Beiträge Mitarbeitervorsorgekasse	2212	3212	20	310	7.800,00	7.300,00	6.330,66	7.800,00	7.300,00	6.330,66
1/852000-588000	Kommunalsteuer (Öffentliche Abgaben)	2212	3212	20	310	26.000,00	26.000,00	25.248,00	26.000,00	26.000,00	25.248,00
1/852000-591000	Dotierung von Rückstellungen für Abfertigungen	2214			310	4.800,00	14.600,00	20.012,95	0,00	0,00	0,00
1/852000-592000	Dotierung von Rückstellungen für Jubiläumszuwendungen	2214			310	12.700,00	15.200,00	25.648,29	0,00	0,00	0,00
1/852000-593000	Dotierung von Rückstellungen für nicht konsumierte Urlaube	2214			310	8.000,00	0,00	12.087,35	0,00	0,00	0,00
1/852000-600000	Strom (Energiebezüge)	2222	3222	24	470	9.600,00	7.000,00	5.966,97	9.600,00	7.000,00	5.966,97
1/852000-600010	Gas (Energiebezüge)	2222	3222	24	470	1.600,00	1.500,00	853,79	1.600,00	1.500,00	853,79
1/852000-600020	Wärme (Energiebezüge)	2222	3222	24	470	5.000,00	5.000,00	5.227,91	5.000,00	5.000,00	4.624,07
1/852000-614000	Instandhaltung Gebäude	2224	3224	24	470	6.500,00	39.500,00	14.472,32	6.500,00	39.500,00	14.472,32
1/852000-614100	Instandhaltung Heizanlagen	2224	3224	24	470	1.000,00	1.000,00	125,00	1.000,00	1.000,00	125,00
1/852000-616000	Instandhaltung Masch. u.maschinelle Anlagen	2224	3224	24	470	3.500,00	2.500,00	3.210,47	3.500,00	2.500,00	3.210,47
1/852000-617000	Instandhaltung Fahrzeuge	2224	3224	24	470	70.000,00	70.000,00	59.372,92	70.000,00	70.000,00	59.372,92
1/852000-618110	Instandhaltung EDV (Sonstige Anlagen)	2224	3224	24	201	14.400,00	15.700,00	13.818,51	14.400,00	15.700,00	13.806,37
1/852000-618200	Instandhaltung Amts-, Betriebs- und Geschäftsausstattung (Sonstige Anlagen)	2224	3224	24	470	7.000,00	14.000,00	3.910,32	7.000,00	14.000,00	3.910,32
1/852000-619000	Instandhaltung Sonderanlagen	2224	3224	24	470	8.500,00	8.500,00	14.096,29	8.500,00	8.500,00	14.096,29
1/852000-630000	Postdienste	2222	3222	24	470	12.500,00	12.500,00	11.417,00	12.500,00	12.500,00	11.417,00
1/852000-631000	Telekommunikationsdienste	2222	3222	24	201	5.200,00	5.000,00	5.242,98	5.200,00	5.000,00	5.242,98
1/852000-631010	Mobiltelefone	2222	3222	24	201	11.700,00	10.900,00	11.414,39	11.700,00	10.900,00	11.414,39
1/852000-631400	Telekommunikationsdienste (Internet, Standleitungen usw.)	2222	3222	24	201	4.700,00	4.800,00	4.641,79	4.700,00	4.800,00	4.641,79
1/852000-640200	Beratungskosten	2222	3222	24	470	0,00	11.600,00	0,00	0,00	11.600,00	0,00
1/852000-650000	Kreditzinsen	2241	3241	25	210	200,00	700,00	405,65	200,00	700,00	405,65
1/852000-670000	Versicherungen	2222	3222	24	470	18.000,00	20.500,00	20.195,31	18.000,00	20.500,00	20.195,31
1/852000-680000	Planmäßige Abschreibung	2226			210	200.000,00	159.600,00	277.859,53	0,00	0,00	0,00
1/852000-700000	Mietzinse	2223	3223	24	470	16.500,00	8.500,00	7.827,11	16.500,00	8.500,00	7.626,38
1/852000-700010	Pachtzinse	2223	3223	24	470	52.800,00	51.000,00	50.945,55	52.800,00	51.000,00	50.945,55
1/852000-705000	Operating Leasing	2223	3223	24	201	1.900,00	1.500,00	1.621,08	1.900,00	1.500,00	1.621,08

		MVAG EH	MVAG FH	QU	AOB		Ergebnisvoranschlag VA 2022	Ergebnisvoranschlag VA 2021	Ergebnisvoranschlag RA 2020	Finanzierungsvoranschlag VA 2022	Finanzierungsvoranschlag VA 2021	Finanzierungsvoranschlag RA 2020
1/852000-710000	Öffentliche Abgaben (Aufwendungen), ohne Gebühren gemäß FAG	2225	3225	24	470		11.000,00	11.000,00	9.444,61	11.000,00	11.000,00	9.378,64
1/852000-711000	Gebühren f. d. Benützung von Gemeindeeinrichtungen und Anlagen gem. FAG (Aufwand)	2225	3225	24	470		5.200,00	5.200,00	4.219,77	5.200,00	5.200,00	4.219,77
1/852000-720300	Verwaltungstangente (sonst. Kostenersätze)	2225	3225	24	400	*	510.000,00	453.500,00	0,00	510.000,00	453.500,00	0,00
1/852000-722000	Rückersatz von Erträgen	2225	3225	24	470		4.500,00	4.500,00	5.157,27	4.500,00	4.500,00	5.157,27
1/852000-724000	Reisegebühren	2225	3225	24	470		500,00	500,00	162,40	500,00	500,00	162,40
1/852000-724563	Kilometergeld	2225	3225	24	470		1.500,00	1.500,00	1.410,82	1.500,00	1.500,00	1.410,82
1/852000-726000	Mitgliedsbeiträge	2225	3225	24	470		8.500,00	8.200,00	7.948,24	8.500,00	8.200,00	7.948,24
1/852000-728000	Sonstige Firmenleistungen	2225	3225	24	470		91.000,00	83.000,00	91.961,24	91.000,00	83.000,00	89.553,51
1/852000-728120	EDV Programme (Sonst. Firmenleistung)	2225	3225	24	201		0,00	2.000,00	572,75	0,00	2.000,00	572,75
1/852000-728250	Gebäudereinigung (Sonst.Firmenleist.)	2225	3225	24	240		26.000,00	25.000,00	22.486,47	26.000,00	25.000,00	22.486,47
1/852000-728260	Winterdienst (sonstige Leistungen)	2225	3225	24	240		2.700,00	0,00	8.058,14	2.700,00	0,00	8.058,14
1/852000-728800	Müllabfuhr (Sonst.Firmenleistg.)	2225	3225	24	470		541.000,00	535.000,00	562.848,99	541.000,00	535.000,00	519.783,58
1/852000-728810	Müllentsorgung (Sonst.Firmenleist.)	2225	3225	24	470		856.000,00	826.000,00	798.734,64	856.000,00	826.000,00	797.665,39
1/852000-729000	Sonstige Aufwendungen	2225	3225	24	470		10.900,00	10.900,00	5.981,76	10.900,00	10.900,00	5.981,76
1/852000-729600	Verwaltungstangente (Sonstige Ausgaben)	2225	3225	24	400		0,00	0,00	434.639,07	0,00	0,00	434.639,07
1/852000-752200	Pensionen u.so.Ruhebez. (Lfd.Tr.an Gdeverb.)	2231	3231	26	310		34.700,00	34.200,00	34.168,72	34.700,00	34.200,00	34.168,72
SU 22 / 32	**Summe Aufwendungen / Auszahlungen operative Gebarung**						**4.151.900,00**	**4.021.800,00**	**3.952.151,63**	**3.926.400,00**	**3.832.400,00**	**3.563.301,90**
SA 0 / SA 1	**(0) Nettoergebnis (21 - 22) / (1) Geldfluss operative Gebarung (31 – 32)**						**626.000,00**	**499.500,00**	**631.938,25**	**771.900,00**	**622.500,00**	**978.380,46**
6/852000+894001	Entnahmen von zweckgebundenen Haushaltsrücklagen	2301			210		108.200,00	117.700,00	501.024,01	0,00	0,00	0,00
2/852000+894009	Entnahmen von zweckgebundenen Haushaltsrücklagen (inneres Darlehen)	2301			210		0,00	87.100,00	618.724,01	0,00	0,00	0,00
1/852000-794001	Zuweisung an zweckgebundene Haushaltsrücklagen	2401			210		155.000,00	87.100,00	818.724,01	0,00	0,00	0,00
SU 23	**Summe Haushaltsrücklagen**						**-46.800,00**	**117.700,00**	**301.024,01**	**0,00**	**0,00**	**0,00**
SA00	**Nettoergebnis nach Zuw./Entn. Haushaltsrücklagen (Saldo 0 +/- SU23)**						**579.200,00**	**617.200,00**	**932.962,26**			
Investive Gebarung												
2/852000+273100	Bezugsvorschüsse Rückzahlung		3325	53	310		0,00	0,00	0,00	700,00	3.600,00	3.600,00
6/852000+300900	Kapitaltransfers von Bund, Bundesfonds und Bundeskammern (KIG) (Recyclingplatz)		3331	33	470		0,00	0,00	0,00	250.000,00	199.300,00	0,00
6/852000+300900/1	Kapitaltransfers von Bund, Bundesfonds und Bundeskammern (KIG) Haschhof		3331	33	470		0,00	0,00	0,00	78.200,00	0,00	0,00
SU 33	**Summe Einzahlungen investive Gebarung**									**328.900,00**	**202.900,00**	**3.600,00**
5/852000-010800	Containerankauf		3413	40	470		0,00	0,00	0,00	0,00	5.000,00	0,00
1/852000-010830	Gebäudeadaptierung		3413	40	470		0,00	0,00	0,00	0,00	0,00	582,00

		MVAG EH	MVAG FH	QU	AOB	Ergebnisvoranschlag VA 2022	Ergebnisvoranschlag VA 2021	Ergebnisvoranschlag RA 2020	Finanzierungsvoranschlag VA 2022	Finanzierungsvoranschlag VA 2021	Finanzierungsvoranschlag RA 2020
5/852000-020100	Maschinen und maschinelle Anlagen		3414	41	470	0,00	0,00	0,00	259.000,00	0,00	0,00
1/852000-030000	Werkzeuge u. sonst. Erzeug.hilfsmittel		3414	41	470	0,00	0,00	0,00	2.700,00	0,00	0,00
5/852000-040000	Fahrzeuge		3414	41	470	0,00	0,00	0,00	0,00	0,00	394.374,23
1/852000-040000	Fahrzeuge		3414	41	470	0,00	0,00	0,00	162.200,00	0,00	0,00
1/852000-040100	Fahrzeuge Zusatzausstattung		3414	41	470	0,00	0,00	0,00	0,00	0,00	4.553,30
5/852000-040100	Fahrzeuge Zusatzausstattung		3414	41	470	0,00	0,00	0,00	0,00	0,00	59.596,00
1/852000-042000	Amts-, Betriebs- und Geschäftsausstattung		3415	41	470	0,00	0,00	0,00	2.600,00	0,00	0,00
1/852000-042300	Amtsausstattung Datenverarbeitung		3415	41	201	0,00	0,00	0,00	1.200,00	0,00	0,00
1/852000-050000	Sonderanlagen		3412	40	470	0,00	0,00	0,00	0,00	5.700,00	1.141,30
5/852000-050000	Sonderanlagen		3412	40	470	0,00	0,00	0,00	95.300,00	137.000,00	0,00
5/852000-060000	Im Bau befindliche Grundstückseinrichtungen (Haschhof)		3412	40	470	0,00	0,00	0,00	82.100,00	130.200,00	1.266,67
5/852000-062000	Im Bau befindliche technische Anlagen/Fahrzeuge/Maschinen		3414	41	470	0,00	0,00	0,00	0,00	0,00	45.787,11
1/852000-273000	Bezugsvorschüsse		3425	63	310	0,00	0,00	0,00	2.500,00	0,00	0,00
SU 34	**Summe Auszahlungen investive Gebarung**								**607.600,00**	**277.900,00**	**507.300,61**
SA2	**Saldo (2) Geldfluss aus der Investiven Gebarung (33 – 34)**								**-278.700,00**	**-75.000,00**	**-503.700,61**
SA3	**Saldo (3) Nettofinanzierungssaldo (Saldo 1 + Saldo 2)**								**493.200,00**	**547.500,00**	**474.679,85**
Finanzierungstätigkeit											
SU 35	**Summe Einzahlungen aus der Finanzierungstätigkeit**								**0,00**	**0,00**	**0,00**
1/852000-346900	Schuldenrückzahlungen an Finanzunternehmung		3614	65	210	0,00	0,00	0,00	32.500,00	32.300,00	32.215,94
SU 36	**Summe Auszahlungen aus der Finanzierungstätigkeit**								**32.500,00**	**32.300,00**	**32.215,94**
SA4	**Saldo (4) Geldfluss aus der Finanzierungstätigkeit (35 – 36)**								**-32.500,00**	**-32.300,00**	**-32.215,94**
SA5	**Saldo (5) Geldfluss aus der voranschlagswirksamen Gebarung (Saldo 3 + Saldo 4)**								**460.700,00**	**515.200,00**	**442.463,91**
852820	**Zentraler Wirtschaftshof (inkl. Betr. d. Müllbeseitigung)**										
Operative Gebarung											
SU 21 / 31	**Summe Erträge / Einzahlungen operative Gebarung**					**0,00**	**0,00**	**0,00**	**0,00**	**0,00**	**0,00**
1/852820-650000	Zinsen für Finanzschulden in Euro	2241	3241	25	210	400,00	0,00	0,00	400,00	0,00	0,00
SU 22 / 32	**Summe Aufwendungen / Auszahlungen operative Gebarung**					**400,00**	**0,00**	**0,00**	**400,00**	**0,00**	**0,00**
SA 0 / SA 1	**(0) Nettoergebnis (21 - 22) / (1) Geldfluss operative Gebarung (31 – 32)**					**-400,00**	**0,00**	**0,00**	**-400,00**	**0,00**	**0,00**
6/852820+895001	Entnahmen von allgemeinen Haushaltsrücklagen	2301			210	0,00	30.000,00	36.192,74	0,00	0,00	0,00
SU 23	**Summe Haushaltsrücklagen**					**0,00**	**30.000,00**	**36.192,74**	**0,00**	**0,00**	**0,00**
SA00	**Nettoergebnis nach Zuw./Entn. Haushaltsrücklagen (Saldo 0 +/- SU23)**					**-400,00**	**30.000,00**	**36.192,74**			
Investive Gebarung											
SU 33	**Summe Einzahlungen investive Gebarung**								**0,00**	**0,00**	**0,00**

		MVAG EH	MVAG FH	QU	AOB	Ergebnisvoranschlag VA 2022	Ergebnisvoranschlag VA 2021	Ergebnisvoranschlag RA 2020	Finanzierungsvoranschlag VA 2022	Finanzierungsvoranschlag VA 2021	Finanzierungsvoranschlag RA 2020
5/852820-061000	Im Bau befindliche Gebäude und Bauten (Modul 1)		3413	40	400	0,00	0,00	0,00	100.000,00	25.500,00	36.192,74
5/852820-061000/1	Im Bau befindliche Gebäude und Bauten (Modul 1 - Anteil Müllbetrieb)		3413	40	400	0,00	0,00	0,00	0,00	4.500,00	0,00
SU 34	**Summe Auszahlungen investive Gebarung**								**100.000,00**	**30.000,00**	**36.192,74**
SA2	**Saldo (2) Geldfluss aus der Investiven Gebarung (33 – 34)**								**-100.000,00**	**-30.000,00**	**-36.192,74**
SA3	**Saldo (3) Nettofinanzierungssaldo (Saldo 1 + Saldo 2)**								**-100.400,00**	**-30.000,00**	**-36.192,74**
Finanzierungstätigkeit											
6/852820+346000	Investitionsdarlehen von Finanzunternehmen		3514	55	210	0,00	0,00	0,00	100.000,00	0,00	0,00
SU 35	**Summe Einzahlungen aus der Finanzierungstätigkeit**								**100.000,00**	**0,00**	**0,00**
SU 36	**Summe Auszahlungen aus der Finanzierungstätigkeit**								**0,00**	**0,00**	**0,00**
SA4	**Saldo (4) Geldfluss aus der Finanzierungstätigkeit (35 – 36)**								**100.000,00**	**0,00**	**0,00**
SA5	**Saldo (5) Geldfluss aus der voranschlagswirksamen Gebarung (Saldo 3 + Saldo 4)**								**-400,00**	**-30.000,00**	**-36.192,74**
853	**Betriebe für die Errichtung und Verwaltung von Wohn- und Ges**										
853000	**Betriebe f. Erricht. Verw. v. Wohn- u. Geschäftsgeb.**										
Operative Gebarung											
2/853000+811000	Miet-und Pachtzinse (10% Umsätze)	2115	3115	14	240	610.000,00	590.000,00	643.923,83	610.000,00	590.000,00	635.026,48
2/853000+811001	Miet-und Pachtzinse (steuerfrei)	2115	3115	14	240	47.000,00	31.000,00	47.292,19	47.000,00	31.000,00	47.474,85
2/853000+811350	Miete Garconnieren (10 % USt)	2115	3115	14	240	205.000,00	215.000,00	211.411,26	205.000,00	215.000,00	208.946,60
2/853000+811500	Miete Autoabstellplatz (20% Umsätze)	2115	3115	14	240	8.900,00	9.400,00	8.282,47	8.900,00	9.400,00	8.260,43
2/853000+811510	Miet- und Pachtzinse (20% Umsätze)	2115	3115	14	240	300.000,00	300.600,00	299.949,90	300.000,00	300.600,00	299.663,80
2/853000+816920/1	Nebenansprüche	2114	3114	13	240	100,00	100,00	135,07	100,00	100,00	135,07
2/853000+817000	Erträge aus der Auflösung von Abfertigungsrückstellungen	2117			310	0,00	0,00	90,97	0,00	0,00	0,00
2/853000+817300	Erträge aus der Auflösung von Urlaubsrückstellungen	2117			310	200,00	0,00	0,00	0,00	0,00	0,00
2/853000+828000	Rückersätze von Aufwendungen	2116	3116	18	240	0,00	0,00	29,22	0,00	0,00	29,22
2/853000+829000	Sonstige Erträge	2116	3116	18	240	0,00	0,00	269,18	0,00	0,00	203,35
2/853000+829040	Eigenmittel Hauptmietzinsreserve u.EHVB	2116	3116	18	240	0,00	0,00	65,83	0,00	0,00	65,83
2/853000+829210	Schadenersätze Sonstige Erträge	2116	3116	18	240	0,00	0,00	38.402,00	0,00	0,00	38.402,00
2/853000+829300	Versicherungsersätze (Sonstige Erträge)	2116	3116	18	240	2.000,00	2.000,00	10.040,94	2.000,00	2.000,00	10.040,94
2/853000+829900	Annuitätenersatz (Sonstige Erträge)	2116	3116	18	210	0,00	0,00	1.454,55	0,00	0,00	1.454,55
6/853000+829960	Sonstige Erträge - Übernahme 2019	2116	3116	18	240	0,00	0,00	32.078,98	0,00	0,00	32.078,98
2/853000+861250	Annuitätenzuschuss Land NÖ.	2121	3121	15	210	37.500,00	74.500,00	114.784,84	37.500,00	74.500,00	114.784,84
SU 21 / 31	**Summe Erträge / Einzahlungen operative Gebarung**					**1.210.700,00**	**1.222.600,00**	**1.408.211,23**	**1.210.500,00**	**1.222.600,00**	**1.396.566,94**
1/853000-400000	Geringwertige Wirtschaftsgüter	2221	3221	23	240	300,00	300,00	0,00	300,00	300,00	0,00
1/853000-400100	Dienstkleider (Geringwertige WG.)	2221	3221	23	240	100,00	100,00	0,00	100,00	100,00	0,00

		MVAG EH	MVAG FH	QU	AOB	Ergebnisvoranschlag VA 2022	Ergebnisvoranschlag VA 2021	Ergebnisvoranschlag RA 2020	Finanzierungsvoranschlag VA 2022	Finanzierungsvoranschlag VA 2021	Finanzierungsvoranschlag RA 2020
1/853000-413401	Mittagstisch ab 1.1.96 (Handelswaren)	2221	3221	23	310	1.500,00	1.500,00	1.339,68	1.500,00	1.500,00	1.339,68
1/853000-413410	Gutscheine (Handelswaren)	2221	3221	23	310	300,00	300,00	127,64	300,00	300,00	127,64
1/853000-510000	Vertragsbedienstete Angestellte	2211	3211	20	310	153.500,00	148.700,00	131.007,15	153.500,00	148.700,00	131.007,15
1/853000-565000	Mehrleistungsvergütungen	2211	3211	20	310	27.700,00	27.700,00	26.921,49	27.700,00	27.700,00	26.921,49
1/853000-569000	Sonstige Nebengebühren	2211	3211	20	310	5.600,00	5.400,00	5.096,24	5.600,00	5.400,00	5.096,24
1/853000-580100	DGB z.Ausgleichsfonds für Familienbeihilfen	2212	3212	20	310	7.100,00	7.100,00	6.360,02	7.100,00	7.100,00	6.360,02
1/853000-582100	Sonstige DGB zur sozialen Sicherheit	2212	3212	20	310	30.200,00	29.100,00	26.348,23	30.200,00	29.100,00	26.348,23
1/853000-582200	Sonstige DG-Beiträge Mitarbeitervorsorgekasse	2212	3212	20	310	2.400,00	2.300,00	2.004,38	2.400,00	2.300,00	2.004,38
1/853000-588000	Kommunalsteuer (Öffentliche Abgaben)	2212	3212	20	310	5.500,00	5.500,00	4.892,32	5.500,00	5.500,00	4.892,32
1/853000-592000	Dotierung von Rückstellungen für Jubiläumszuwendungen	2214			310	700,00	1.800,00	1.982,92	0,00	0,00	0,00
1/853000-593000	Dotierung von Rückstellungen für nicht konsumierte Urlaube	2214			310	200,00	0,00	202,40	0,00	0,00	0,00
1/853000-600000	Strom (Energiebezüge)	2222	3222	24	240	300,00	300,00	140,60	300,00	300,00	133,07
1/853000-600010	Gas (Energiebezüge)	2222	3222	24	240	2.000,00	2.000,00	428,84	2.000,00	2.000,00	428,84
1/853000-614000	Instandhaltung Gebäude	2224	3224	24	240	30.000,00	20.000,00	19.915,39	30.000,00	20.000,00	19.915,39
1/853000-614910	Gebäudeinstandhaltung Gebarung Gebäude Verw.	2224	3224	24	240	100.000,00	50.000,00	52.397,71	100.000,00	50.000,00	52.397,71
1/853000-618110	Instandhaltung EDV (Sonstige Anlagen)	2224	3224	24	201	300,00	300,00	315,13	300,00	300,00	290,86
1/853000-640000	Rechts- und Beratungsaufwand	2222	3222	24	240	200,00	200,00	0,00	200,00	200,00	0,00
1/853000-650000	Kreditzinsen	2241	3241	25	210	4.400,00	5.600,00	5.115,02	4.400,00	5.600,00	5.115,02
1/853000-659000	Geldverkehrs- und Bankspesen	2244	3244	24	240	500,00	0,00	2.890,50	500,00	0,00	2.890,50
1/853000-670000	Versicherungen	2222	3222	24	240	300,00	300,00	172,19	300,00	300,00	172,19
1/853000-680000	Planmäßige Abschreibung	2226			210	208.400,00	203.100,00	203.312,02	0,00	0,00	0,00
1/853000-700000	Mietzinse	2223	3223	24	240	44.100,00	39.000,00	34.024,70	44.100,00	39.000,00	34.024,70
1/853000-700002	Aufwendungen Gebarung Gebäude Verw.	2223	3223	24	240	404.000,00	404.000,00	374.309,25	404.000,00	404.000,00	374.309,25
1/853000-700020	Pachtzinse (u.a. Baurechts- zinse u.ä.)	2223	3223	24	240	7.500,00	7.200,00	7.076,81	7.500,00	7.200,00	7.076,81
1/853000-700100	Nutzungsentgelt	2223	3223	24	240	23.000,00	23.000,00	19.267,50	23.000,00	23.000,00	19.267,50
1/853000-710000	Öffentliche Abgaben (Aufwendungen), ohne Gebühren gemäß FAG	2225	3225	24	240	100,00	100,00	0,00	100,00	100,00	0,00
1/853000-724000	Reisegebühren	2225	3225	24	240	500,00	500,00	169,90	500,00	500,00	169,90
1/853000-724563	Kilometergeld	2225	3225	24	240	500,00	800,00	156,85	500,00	800,00	156,85
1/853000-728000	Sonstige Firmenleistungen	2225	3225	24	240	6.000,00	0,00	3.604,15	6.000,00	0,00	3.604,15
1/853000-729000	Sonstige Aufwendungen	2225	3225	24	240	200,00	200,00	0,00	200,00	200,00	0,00
1/853000-729960	Sonstige Aufwendungen - Übernahme 2019	2225	3225	24	240	0,00	0,00	32.078,98	0,00	0,00	32.078,98
1/853000-764100	Wohnungsablösen (Entschädigungen)	2234	3234	27	240	0,00	0,00	962,47	0,00	0,00	962,47
SU 22 / 32	**Summe Aufwendungen / Auszahlungen operative Gebarung**					**1.067.400,00**	**986.400,00**	**962.620,48**	**858.100,00**	**781.500,00**	**757.091,34**
SA 0 / SA 1	**(0) Nettoergebnis (21 - 22) / (1) Geldfluss operative Gebarung (31 – 32)**					**143.300,00**	**236.200,00**	**445.590,75**	**352.400,00**	**441.100,00**	**639.475,60**

		MVAG EH	MVAG FH	QU	AOB	Ergebnisvoranschlag VA 2022	Ergebnisvoranschlag VA 2021	Ergebnisvoranschlag RA 2020	Finanzierungsvoranschlag VA 2022	Finanzierungsvoranschlag VA 2021	Finanzierungsvoranschlag RA 2020
6/853000+894001	Entnahmen von zweckgebundenen Haushaltsrücklagen	2301			210	0,00	0,00	23.883,26	0,00	0,00	0,00
2/853000+894009/10	Entnahmen von zweckgebundenen Haushaltsrücklagen (inneres Darlehen)	2301			210	0,00	0,00	23.883,26	0,00	0,00	0,00
1/853000-794001	Zuweisung an zweckgebundene Haushaltsrücklagen	2401			210	0,00	0,00	23.883,26	0,00	0,00	0,00
SU 23	**Summe Haushaltsrücklagen**					**0,00**	**0,00**	**23.883,26**	**0,00**	**0,00**	**0,00**
SA00	**Nettoergebnis nach Zuw./Entn. Haushaltsrücklagen (Saldo 0 +/- SU23)**					**143.300,00**	**236.200,00**	**469.474,01**			
Investive Gebarung											
SU 33	**Summe Einzahlungen investive Gebarung**								**0,00**	**0,00**	**0,00**
1/853000-010910	Aktivier. Aufwendungen Gebarung Gebäude Verw.		3413	40	240	0,00	0,00	0,00	150.000,00	150.000,00	149.751,88
5/853000-061910	Im Bau befindliche Gebäude und Bauten		3413	40	240	0,00	0,00	0,00	0,00	1.000.000,00	55.962,24
5/853000-061911	Sanierung Wohnhaus Brandmayerstraße		3413	40	240	0,00	0,00	0,00	1.000.000,00	0,00	0,00
SU 34	**Summe Auszahlungen investive Gebarung**								**1.150.000,00**	**1.150.000,00**	**205.714,12**
SA2	**Saldo (2) Geldfluss aus der Investiven Gebarung (33 – 34)**								**-1.150.000,00**	**-1.150.000,00**	**-205.714,12**
SA3	**Saldo (3) Nettofinanzierungssaldo (Saldo 1 + Saldo 2)**								**-797.600,00**	**-708.900,00**	**433.761,48**
Finanzierungstätigkeit											
6/853000+346000	Darlehensaufnahme von Finanzunternehmungen		3514	55	210	0,00	0,00	0,00	1.000.000,00	1.000.000,00	0,00
SU 35	**Summe Einzahlungen aus der Finanzierungstätigkeit**								**1.000.000,00**	**1.000.000,00**	**0,00**
1/853000-346900	Schuldenrückzahlungen an Finanzunternehmung		3614	65	210	0,00	0,00	0,00	120.700,00	192.500,00	275.866,57
SU 36	**Summe Auszahlungen aus der Finanzierungstätigkeit**								**120.700,00**	**192.500,00**	**275.866,57**
SA4	**Saldo (4) Geldfluss aus der Finanzierungstätigkeit (35 – 36)**								**879.300,00**	**807.500,00**	**-275.866,57**
SA5	**Saldo (5) Geldfluss aus der voranschlagswirksamen Gebarung (Saldo 3 + Saldo 4)**								**81.700,00**	**98.600,00**	**157.894,91**

87 Wirtschaftliche Unternehmungen

870 Elektrizitätsversorgung

870000 Photovoltaikanlagen

Operative Gebarung											
2/870000+810000	Leistungserlöse	2114	3114	13	330	40.000,00	40.000,00	34.232,74	40.000,00	40.000,00	34.232,74
SU 21 / 31	**Summe Erträge / Einzahlungen operative Gebarung**					**40.000,00**	**40.000,00**	**34.232,74**	**40.000,00**	**40.000,00**	**34.232,74**
1/870000-600000	Strom (Energiebezüge)	2222	3222	24	330	500,00	500,00	180,18	500,00	500,00	180,18
1/870000-619000	Instandhaltung Sonderanlagen	2224	3224	24	330	9.000,00	2.300,00	269,67	9.000,00	2.300,00	269,67
1/870000-640000	Rechts- und Beratungsaufwand	2222	3222	24	330	3.000,00	0,00	0,00	3.000,00	0,00	0,00
1/870000-640200	Beratungskosten	2222	3222	24	330	0,00	3.000,00	2.100,00	0,00	3.000,00	2.100,00
1/870000-650000	Kreditzinsen	2241	3241	25	210	600,00	700,00	725,67	600,00	700,00	725,67
1/870000-670000	Versicherungen	2222	3222	24	330	1.000,00	1.000,00	821,80	1.000,00	1.000,00	821,80

		MVAG EH	MVAG FH	QU	AOB		Ergebnisvoranschlag VA 2022	Ergebnisvoranschlag VA 2021	Ergebnisvoranschlag RA 2020	Finanzierungsvoranschlag VA 2022	Finanzierungsvoranschlag VA 2021	Finanzierungsvoranschlag RA 2020
1/870000-680000	Planmäßige Abschreibung	2226			210		14.000,00	14.000,00	13.987,02	0,00	0,00	0,00
1/870000-710000	Öffentliche Abgaben, ohne Gebühren gemäß FAG	2225	3225	24	330		7.000,00	7.000,00	1.013,00	7.000,00	7.000,00	1.013,00
1/870000-720300	Verwaltungstangente (sonst. Kostenersätze)	2225	3225	24	310	*	10.000,00	10.000,00	0,00	10.000,00	10.000,00	0,00
1/870000-729600	Verwaltungstangente (Sonstige Ausgaben)	2225	3225	24	310		0,00	0,00	2.698,45	0,00	0,00	2.698,45
SU 22 / 32	**Summe Aufwendungen / Auszahlungen operative Gebarung**						**45.100,00**	**38.500,00**	**21.795,79**	**31.100,00**	**24.500,00**	**7.808,77**
SA 0 / SA 1	**(0) Nettoergebnis (21 - 22) / (1) Geldfluss operative Gebarung (31 – 32)**						**-5.100,00**	**1.500,00**	**12.436,95**	**8.900,00**	**15.500,00**	**26.423,97**
SU 23	**Summe Haushaltsrücklagen**						**0,00**	**0,00**	**0,00**	**0,00**	**0,00**	**0,00**
SA00	**Nettoergebnis nach Zuw./Entn. Haushaltsrücklagen (Saldo 0 +/- SU23)**						**-5.100,00**	**1.500,00**	**12.436,95**			
Investive Gebarung												
SU 33	**Summe Einzahlungen investive Gebarung**									**0,00**	**0,00**	**0,00**
SU 34	**Summe Auszahlungen investive Gebarung**									**0,00**	**0,00**	**0,00**
SA2	**Saldo (2) Geldfluss aus der Investiven Gebarung (33 – 34)**									**0,00**	**0,00**	**0,00**
SA3	**Saldo (3) Nettofinanzierungssaldo (Saldo 1 + Saldo 2)**									**8.900,00**	**15.500,00**	**26.423,97**
Finanzierungstätigkeit												
SU 35	**Summe Einzahlungen aus der Finanzierungstätigkeit**									**0,00**	**0,00**	**0,00**
1/870000-346900	Schuldenrückzahlungen an Finanzunternehmung		3614	65	210		0,00	0,00	0,00	20.000,00	20.000,00	20.000,00
SU 36	**Summe Auszahlungen aus der Finanzierungstätigkeit**									**20.000,00**	**20.000,00**	**20.000,00**
SA4	**Saldo (4) Geldfluss aus der Finanzierungstätigkeit (35 – 36)**									**-20.000,00**	**-20.000,00**	**-20.000,00**
SA5	**Saldo (5) Geldfluss aus der voranschlagswirksamen Gebarung (Saldo 3 + Saldo 4)**									**-11.100,00**	**-4.500,00**	**6.423,97**

88 Wirtschaftliche Unternehmungen (Fortsetzung)

882 Werbebetriebe

882000 Werbebetriebe

Operative Gebarung												
2/882000+810150	Plakatierungsentgelt	2114	3114	13	220		6.000,00	6.000,00	2.840,18	6.000,00	6.000,00	3.004,71
2/882000+810160	Plakatierungsentgelte (Transparente)	2114	3114	13	220		25.000,00	26.000,00	18.936,27	25.000,00	26.000,00	19.552,81
2/882000+829000	Sonstige Erträge	2116	3116	18	210		500,00	500,00	1.060,50	500,00	500,00	1.060,50
SU 21 / 31	**Summe Erträge / Einzahlungen operative Gebarung**						**31.500,00**	**32.500,00**	**22.836,95**	**31.500,00**	**32.500,00**	**23.618,02**
1/882000-459000	Sonstige Verbrauchsgüter	2221	3221	23	470		600,00	600,00	0,00	600,00	600,00	0,00
1/882000-640000	Rechts- und Beratungsaufwand	2222	3222	24	210		3.000,00	0,00	0,00	3.000,00	0,00	0,00
1/882000-640200	Beratungskosten	2222	3222	24	210		0,00	3.000,00	1.400,00	0,00	3.000,00	1.400,00
1/882000-680000	Planmäßige Abschreibung	2226			210		1.300,00	2.400,00	2.602,25	0,00	0,00	0,00
1/882000-710000	Öffentliche Abgaben (Aufwendungen), ohne Gebühren gemäß FAG	2225	3225	24	220		3.000,00	4.000,00	7.292,10	3.000,00	4.000,00	7.292,10

		MVAG EH	MVAG FH	QU	AOB		Ergebnisvoranschlag VA 2022	Ergebnisvoranschlag VA 2021	Ergebnisvoranschlag RA 2020	Finanzierungsvoranschlag VA 2022	Finanzierungsvoranschlag VA 2021	Finanzierungsvoranschlag RA 2020
1/882000-720300	Verwaltungstangente (sonst. Kostenersätze)	2225	3225	24	310	*	10.000,00	10.000,00	0,00	10.000,00	10.000,00	0,00
1/882000-728000	Sonstige Firmenleistungen	2225	3225	24	470		500,00	2.500,00	0,00	500,00	2.500,00	0,00
1/882000-728150	Plakatierung Heimatwerbung	2225	3225	24	220		6.800,00	6.700,00	3.558,15	6.800,00	6.700,00	3.558,15
1/882000-729600	Verwaltungstangente (Sonstige Ausgaben)	2225	3225	24	310		0,00	0,00	5.935,39	0,00	0,00	5.935,39
SU 22 / 32	**Summe Aufwendungen / Auszahlungen operative Gebarung**						**25.200,00**	**29.200,00**	**20.787,89**	**23.900,00**	**26.800,00**	**18.185,64**
SA 0 / SA 1	**(0) Nettoergebnis (21 - 22) / (1) Geldfluss operative Gebarung (31 – 32)**						**6.300,00**	**3.300,00**	**2.049,06**	**7.600,00**	**5.700,00**	**5.432,38**
SU 23	**Summe Haushaltsrücklagen**						**0,00**	**0,00**	**0,00**	**0,00**	**0,00**	**0,00**
SA00	**Nettoergebnis nach Zuw./Entn. Haushaltsrücklagen (Saldo 0 +/- SU23)**						**6.300,00**	**3.300,00**	**2.049,06**			
Investive Gebarung												
SU 33	**Summe Einzahlungen investive Gebarung**									**0,00**	**0,00**	**0,00**
SU 34	**Summe Auszahlungen investive Gebarung**									**0,00**	**0,00**	**0,00**
SA2	**Saldo (2) Geldfluss aus der Investiven Gebarung (33 – 34)**									**0,00**	**0,00**	**0,00**
SA3	**Saldo (3) Nettofinanzierungssaldo (Saldo 1 + Saldo 2)**									**7.600,00**	**5.700,00**	**5.432,38**
Finanzierungstätigkeit												
SU 35	**Summe Einzahlungen aus der Finanzierungstätigkeit**									**0,00**	**0,00**	**0,00**
SU 36	**Summe Auszahlungen aus der Finanzierungstätigkeit**									**0,00**	**0,00**	**0,00**
SA4	**Saldo (4) Geldfluss aus der Finanzierungstätigkeit (35 – 36)**									**0,00**	**0,00**	**0,00**
SA5	**Saldo (5) Geldfluss aus der voranschlagswirksamen Gebarung (Saldo 3 + Saldo 4)**									**7.600,00**	**5.700,00**	**5.432,38**

89 Wirtschaftliche Unternehmungen (Fortsetzung)

891 Gast- und Schankbetriebe

891000 Gast- und Schankbetriebe

Operative Gebarung												
2/891000+811211	Gewerbepacht (steuerfrei)	2115	3115	14	240		5.100,00	5.100,00	5.157,99	5.100,00	5.100,00	5.203,17
SU 21 / 31	**Summe Erträge / Einzahlungen operative Gebarung**						**5.100,00**	**5.100,00**	**5.157,99**	**5.100,00**	**5.100,00**	**5.203,17**
1/891000-670000	Versicherungen	2222	3222	24	240		1.300,00	700,00	482,60	1.300,00	700,00	482,60
1/891000-710000	Öffentliche Abgaben (Aufwendungen), ohne Gebühren gemäß FAG	2225	3225	24	240		200,00	200,00	78,12	200,00	200,00	78,12
SU 22 / 32	**Summe Aufwendungen / Auszahlungen operative Gebarung**						**1.500,00**	**900,00**	**560,72**	**1.500,00**	**900,00**	**560,72**
SA 0 / SA 1	**(0) Nettoergebnis (21 - 22) / (1) Geldfluss operative Gebarung (31 – 32)**						**3.600,00**	**4.200,00**	**4.597,27**	**3.600,00**	**4.200,00**	**4.642,45**
SU 23	**Summe Haushaltsrücklagen**						**0,00**	**0,00**	**0,00**	**0,00**	**0,00**	**0,00**
SA00	**Nettoergebnis nach Zuw./Entn. Haushaltsrücklagen (Saldo 0 +/- SU23)**						**3.600,00**	**4.200,00**	**4.597,27**			
Investive Gebarung												
SU 33	**Summe Einzahlungen investive Gebarung**									**0,00**	**0,00**	**0,00**
SU 34	**Summe Auszahlungen investive Gebarung**									**0,00**	**0,00**	**0,00**
SA2	**Saldo (2) Geldfluss aus der Investiven Gebarung (33 – 34)**									**0,00**	**0,00**	**0,00**

		MVAG EH	MVAG FH	QU	AOB	Ergebnisvoranschlag VA 2022	Ergebnisvoranschlag VA 2021	Ergebnisvoranschlag RA 2020	Finanzierungsvoranschlag VA 2022	Finanzierungsvoranschlag VA 2021	Finanzierungsvoranschlag RA 2020
SA3	**Saldo (3) Nettofinanzierungssaldo (Saldo 1 + Saldo 2)**								**3.600,00**	**4.200,00**	**4.642,45**
Finanzierungstätigkeit											
SU 35	**Summe Einzahlungen aus der Finanzierungstätigkeit**								**0,00**	**0,00**	**0,00**
SU 36	**Summe Auszahlungen aus der Finanzierungstätigkeit**								**0,00**	**0,00**	**0,00**
SA4	**Saldo (4) Geldfluss aus der Finanzierungstätigkeit (35 – 36)**								**0,00**	**0,00**	**0,00**
SA5	**Saldo (5) Geldfluss aus der voranschlagswirksamen Gebarung (Saldo 3 + Saldo 4)**								**3.600,00**	**4.200,00**	**4.642,45**
894	**Stadthallen, Kongresshäuser**										
894000	**Babenbergerhalle**										
Operative Gebarung											
2/894000+810003	Nebenerlöse	2114	3114	13	111	5.000,00	0,00	4.967,43	5.000,00	0,00	4.967,43
2/894000+810005	Nebenerlöse 5 % USt (ab 1.7.2020)	2114	3114	13	111	0,00	4.500,00	0,00	0,00	4.500,00	0,00
2/894000+810910	Erlös Eigenveranstaltung (Leistungserlöse)	2114	3114	13	111	56.000,00	0,00	24.867,12	56.000,00	0,00	24.907,12
2/894000+810915	Erlös Eigenveranstaltung 5 % USt (ab 1.7.2020)	2114	3114	13	111	0,00	55.000,00	1.639,27	0,00	55.000,00	7.717,37
2/894000+811210	Gewerbepacht (20% Umsätze)	2115	3115	14	111	6.500,00	4.500,00	4.787,56	6.500,00	4.500,00	6.573,30
2/894000+811410	Betriebskostenersätze (20% Umsätze)	2115	3115	14	111	3.000,00	3.000,00	893,36	3.000,00	3.000,00	893,36
2/894000+811500	Miet-und Pachtzinse (20% Umsätze)	2115	3115	14	111	100.000,00	100.000,00	69.796,36	100.000,00	100.000,00	71.804,94
2/894000+816000	Kostenbeitrag f. sonst. Verwaltungsleistungen	2114	3114	13	111	100,00	100,00	612,50	100,00	100,00	612,50
2/894000+816920	Kostenbeiträge (Mahnspesen)	2114	3114	13	111	0,00	0,00	9,00	0,00	0,00	3,00
2/894000+817000	Erträge aus der Auflösung von Abfertigungsrückstellungen	2117			310	22.800,00	0,00	3.814,95	0,00	0,00	0,00
2/894000+817200	Erträge aus der Auflösung von Jubiläumsrückstellungen	2117			310	13.800,00	0,00	0,00	0,00	0,00	0,00
2/894000+817300	Erträge aus der Auflösung von Urlaubsrückstellungen	2117			310	1.000,00	0,00	0,00	0,00	0,00	0,00
2/894000+828000	Rückersätze von Aufwendungen	2116	3116	18	111	500,00	500,00	19,33	500,00	500,00	19,33
2/894000+829000	Sonstige Erträge	2116	3116	18	111	4.000,00	3.000,00	2.794,64	4.000,00	3.000,00	3.170,28
2/894000+829300	Versicherungsersätze (Sonstige Erträge)	2116	3116	18	111	0,00	0,00	320,70	0,00	0,00	320,70
2/894000+829540	Sonstige Erträge (Umsatzersatz Covid-19)	2116	3116	18	111	0,00	0,00	46.952,25	0,00	0,00	0,00
2/894000+829560	Energieabgabenvergütung	2116	3116	18	210	0,00	0,00	67,94	0,00	0,00	67,94
2/894000+860410	Mittel aus Arbeitsmarktservice- gesetz (Lfd. Transfer Bund)	2121	3121	15	310	0,00	2.400,00	4.800,00	0,00	2.400,00	4.800,00
2/894000+860900	Transfers von Bund, Bundesfonds und Bundeskammern (KIG)	2121	3121	15	111	90.000,00	99.000,00	0,00	90.000,00	99.000,00	0,00
2/894000+861500	Subvention d.Landes NÖ (Lfd.Transfer.v.Land)	2121	3121	15	111	15.000,00	15.000,00	4.000,00	15.000,00	15.000,00	4.000,00

		MVAG EH	MVAG FH	QU	AOB	Ergebnisvoranschlag VA 2022	Ergebnisvoranschlag VA 2021	Ergebnisvoranschlag RA 2020	Finanzierungsvoranschlag VA 2022	Finanzierungsvoranschlag VA 2021	Finanzierungsvoranschlag RA 2020
2/894000+864100	Sponsoring (Kap.Tr.so.Untern.)	2123	3123	16	111	700,00	700,00	0,00	700,00	700,00	0,00
SU 21 / 31	**Summe Erträge / Einzahlungen operative Gebarung**					**318.400,00**	**287.700,00**	**170.342,41**	**280.800,00**	**287.700,00**	**129.857,27**
1/894000-400000	Geringwertige Wirtschaftsgüter	2221	3221	23	111	3.000,00	3.000,00	3.477,48	3.000,00	3.000,00	3.477,48
1/894000-400010	Geringw. Wirtschaftsgüter (EDV)	2221	3221	23	201	0,00	0,00	965,36	0,00	0,00	965,36
1/894000-400100	Dienstkleider (Geringwertige WG.)	2221	3221	23	111	400,00	400,00	0,00	400,00	400,00	0,00
1/894000-409000	Ersatzteile (Geringwertige)	2221	3221	23	111	100,00	100,00	0,00	100,00	100,00	0,00
1/894000-454000	Reinigungsmittel	2221	3221	23	111	5.800,00	5.600,00	3.210,39	5.800,00	5.600,00	3.210,39
1/894000-455000	Chemische u. sonstige artverwandte Mittel	2221	3221	23	111	100,00	100,00	0,00	100,00	100,00	0,00
1/894000-456000	Büromittel	2221	3221	23	111	300,00	300,00	162,40	300,00	300,00	162,40
1/894000-456010	Büromittel (EDV)	2221	3221	23	201	100,00	0,00	180,11	100,00	0,00	180,11
1/894000-457000	Druckwerke	2221	3221	23	111	3.600,00	3.300,00	3.909,99	3.600,00	3.300,00	3.909,99
1/894000-458000	Mittel zur ärztlichen Betreuung	2221	3221	23	111	100,00	300,00	0,00	100,00	300,00	0,00
1/894000-459000	Sonstige Verbrauchsgüter	2221	3221	23	111	2.000,00	2.000,00	1.834,40	2.000,00	2.000,00	1.834,40
1/894000-510000	Vertragsbedienstete Angestellte	2211	3211	20	310	27.400,00	26.300,00	25.615,80	27.400,00	26.300,00	25.615,80
1/894000-511000	Vertragsbedienstete Arbeiter	2211	3211	20	310	103.000,00	101.000,00	98.460,75	103.000,00	101.000,00	98.460,75
1/894000-521000	Geldbezüge der ganzjährig beschäftigten Arbeiter	2211	3211	20	310	8.700,00	6.000,00	13.536,73	8.700,00	6.000,00	13.536,73
1/894000-523000	Arbeiter nicht ganzjährig beschäftigt	2211	3211	20	310	0,00	6.400,00	0,00	0,00	6.400,00	0,00
1/894000-565000	Mehrleistungsvergütungen	2211	3211	20	310	22.200,00	21.400,00	19.866,71	22.200,00	21.400,00	19.866,71
1/894000-569000	Sonstige Nebengebühren	2211	3211	20	310	11.300,00	12.000,00	11.531,70	11.300,00	12.000,00	11.531,70
1/894000-580100	DGB z.Ausgleichsfonds für Familienbeihilfen	2212	3212	20	310	6.800,00	6.800,00	6.591,43	6.800,00	6.800,00	6.591,43
1/894000-582100	Sonstige DGB zur sozialen Sicherheit	2212	3212	20	310	34.400,00	34.300,00	33.158,96	34.400,00	34.300,00	33.158,96
1/894000-582200	Sonstige DG-Beiträge Mitarbeitervorsorgekasse	2212	3212	20	310	1.700,00	1.700,00	1.652,04	1.700,00	1.700,00	1.652,04
1/894000-588000	Kommunalsteuer (Öffentliche Abgaben)	2212	3212	20	310	5.000,00	5.200,00	5.070,32	5.000,00	5.200,00	5.070,32
1/894000-591000	Dotierung von Rückstellungen für Abfertigungen	2214			310	400,00	4.400,00	6.203,53	0,00	0,00	0,00
1/894000-592000	Dotierung von Rückstellungen für Jubiläumszuwendungen	2214			310	1.100,00	4.700,00	6.179,45	0,00	0,00	0,00
1/894000-593000	Dotierung von Rückstellungen für nicht konsumierte Urlaube	2214			310	1.000,00	0,00	1.464,21	0,00	0,00	0,00
1/894000-600000	Strom (Energiebezüge)	2222	3222	24	111	19.200,00	15.500,00	12.064,06	19.200,00	15.500,00	10.904,85
1/894000-600010	Gas (Energiebezüge)	2222	3222	24	111	0,00	0,00	223,40	0,00	0,00	223,40
1/894000-600020	Wärme (Energiebezüge)	2222	3222	24	111	31.000,00	30.000,00	27.450,26	31.000,00	30.000,00	27.450,26
1/894000-614000	Instandhaltung Gebäude	2224	3224	24	111	16.000,00	25.000,00	32.964,70	16.000,00	25.000,00	27.938,70
1/894000-614100	Instandhaltung Heizanlagen	2224	3224	24	111	11.500,00	2.500,00	0,00	11.500,00	2.500,00	0,00
1/894000-616000	Instandhaltung Masch. u.maschinelle Anlagen	2224	3224	24	111	2.500,00	2.500,00	592,85	2.500,00	2.500,00	592,85
1/894000-618110	Instandhaltung EDV (Sonstige Anlagen)	2224	3224	24	201	4.200,00	4.700,00	3.683,52	4.200,00	4.700,00	3.683,52

		MVAG EH	MVAG FH	QU	AOB	Ergebnisvoranschlag VA 2022	Ergebnisvoranschlag VA 2021	Ergebnisvoranschlag RA 2020	Finanzierungsvoranschlag VA 2022	Finanzierungsvoranschlag VA 2021	Finanzierungsvoranschlag RA 2020
1/894000-618200	Instandhaltung Amts-, Betriebs- und Geschäftsausstattung (Sonstige Anlagen)	2224	3224	24	111	4.000,00	4.000,00	307,50	4.000,00	4.000,00	0,00
1/894000-619000	Instandhaltung Sonderanlagen	2224	3224	24	111	181.000,00	203.500,00	14.238,45	181.000,00	203.500,00	14.238,45
1/894000-630000	Postdienste	2222	3222	24	111	4.700,00	4.500,00	4.106,96	4.700,00	4.500,00	4.106,96
1/894000-631000	Telekommunikationsdienste	2222	3222	24	201	400,00	500,00	377,78	400,00	500,00	377,78
1/894000-631010	Mobiltelefone	2222	3222	24	201	200,00	100,00	145,67	200,00	100,00	145,67
1/894000-640000	Rechts- und Beratungsaufwand	2222	3222	24	111	100,00	100,00	0,00	100,00	100,00	0,00
1/894000-657100	Disagien	2244	3244	25	111	1.000,00	2.500,00	1.107,37	1.000,00	2.500,00	1.107,37
1/894000-670000	Versicherungen	2222	3222	24	111	12.300,00	12.100,00	11.246,93	12.300,00	12.100,00	11.246,93
1/894000-680000	Planmäßige Abschreibung	2226			210	19.700,00	17.700,00	18.190,97	0,00	0,00	0,00
1/894000-691100	Schadensvergütungen	2225	3225	24	111	100,00	100,00	0,00	100,00	100,00	0,00
1/894000-705000	Operating Leasing	2223	3223	24	201	1.900,00	1.400,00	1.621,08	1.900,00	1.400,00	1.621,08
1/894000-710000	Öffentliche Abgaben (Aufwendungen), ohne Gebühren gemäß FAG	2225	3225	24	111	2.000,00	2.000,00	1.553,22	2.000,00	2.000,00	1.553,22
1/894000-711000	Gebühren f. d. Benützung von Gemeindeeinrichtungen und Anlagen gem. FAG (Aufwand)	2225	3225	24	111	18.000,00	17.500,00	16.182,98	18.000,00	17.500,00	16.182,98
1/894000-723100	Repräsentationsaufwendungen	2225	3225	24	111	300,00	300,00	0,00	300,00	300,00	0,00
1/894000-724000	Reisegebühren	2225	3225	24	111	100,00	100,00	0,00	100,00	100,00	0,00
1/894000-724563	Kilometergeld	2225	3225	24	111	100,00	100,00	0,00	100,00	100,00	0,00
1/894000-728000	Sonstige Firmenleistungen	2225	3225	24	111	7.000,00	7.000,00	4.168,93	7.000,00	7.000,00	4.168,93
1/894000-728024	Ticketgebühr (Entgelte für sonstige Leistungen)	2225	3225	24	111	1.500,00	0,00	0,00	1.500,00	0,00	0,00
1/894000-728260	Winterdienst (sonstige Leistungen)	2225	3225	24	240	400,00	0,00	0,00	400,00	0,00	0,00
1/894000-728700	Werbung (Sonst.Firmenleistg.)	2225	3225	24	111	1.000,00	1.000,00	0,00	1.000,00	1.000,00	0,00
1/894000-728830	Eigenveranstaltungen (Sonst.Firmenleistg.)	2225	3225	24	111	50.000,00	50.000,00	45.129,35	50.000,00	50.000,00	45.129,35
1/894000-728850	Openairkino Klosterneuburg (Sonstige Firmenleistungen)	2225	3225	24	111	28.300,00	28.000,00	7.053,61	28.300,00	28.000,00	7.053,61
SU 22 / 32	**Summe Aufwendungen / Auszahlungen operative Gebarung**					**657.000,00**	**678.000,00**	**445.481,35**	**634.800,00**	**651.200,00**	**406.950,48**
SA 0 / SA 1	**(0) Nettoergebnis (21 - 22) / (1) Geldfluss operative Gebarung (31 – 32)**					**-338.600,00**	**-390.300,00**	**-275.138,94**	**-354.000,00**	**-363.500,00**	**-277.093,21**
SU 23	**Summe Haushaltsrücklagen**					**0,00**	**0,00**	**0,00**	**0,00**	**0,00**	**0,00**
SA00	**Nettoergebnis nach Zuw./Entn. Haushaltsrücklagen (Saldo 0 +/- SU23)**					**-338.600,00**	**-390.300,00**	**-275.138,94**			
Investive Gebarung											
2/894000+307000	Kapitaltransfers von privaten Haushalten und privaten Organisationen ohne Erwerbszweck und andere		3334	34	111	0,00	0,00	0,00	5.000,00	0,00	0,00
SU 33	**Summe Einzahlungen investive Gebarung**								**5.000,00**	**0,00**	**0,00**
1/894000-010830	Gebäudeadaptierung		3413	40	111	0,00	0,00	0,00	220.000,00	0,00	0,00

		MVAG EH	MVAG FH	QU	AOB	Ergebnisvoranschlag VA 2022	Ergebnisvoranschlag VA 2021	Ergebnisvoranschlag RA 2020	Finanzierungsvoranschlag VA 2022	Finanzierungsvoranschlag VA 2021	Finanzierungsvoranschlag RA 2020
1/894000-042000	Amts-, Betriebs- und Geschäftsausstattung		3415	41	111	0,00	0,00	0,00	42.200,00	0,00	3.500,00
SU 34	**Summe Auszahlungen investive Gebarung**								**262.200,00**	**0,00**	**3.500,00**
SA2	**Saldo (2) Geldfluss aus der Investiven Gebarung (33 – 34)**								**-257.200,00**	**0,00**	**-3.500,00**
SA3	**Saldo (3) Nettofinanzierungssaldo (Saldo 1 + Saldo 2)**								**-611.200,00**	**-363.500,00**	**-280.593,21**
Finanzierungstätigkeit											
SU 35	**Summe Einzahlungen aus der Finanzierungstätigkeit**								**0,00**	**0,00**	**0,00**
SU 36	**Summe Auszahlungen aus der Finanzierungstätigkeit**								**0,00**	**0,00**	**0,00**
SA4	**Saldo (4) Geldfluss aus der Finanzierungstätigkeit (35 – 36)**								**0,00**	**0,00**	**0,00**
SA5	**Saldo (5) Geldfluss aus der voranschlagswirksamen Gebarung (Saldo 3 + Saldo 4)**								**-611.200,00**	**-363.500,00**	**-280.593,21**

		MVAG EH	MVAG FH	QU	AOB	Ergebnisvoranschlag VA 2022	Ergebnisvoranschlag VA 2021	Ergebnisvoranschlag RA 2020	Finanzierungsvoranschlag VA 2022	Finanzierungsvoranschlag VA 2021	Finanzierungsvoranschlag RA 2020
9 Finanzwirtschaft											
90	**Gesonderte Verwaltung**										
900	**Gesonderte Verwaltung**										
900000	**Finanzverwaltung**										
Operative Gebarung											
2/900000+816910	Einheb. Seuchenvorsorgeabgabe (Kostenb.so.Verw-Lstg.)	2114	3114	13	220	13.100,00	12.500,00	12.027,33	13.100,00	12.500,00	12.027,33
2/900000+817000	Erträge aus der Auflösung von Abfertigungsrückstellungen	2117			310	0,00	38.600,00	105.007,56	0,00	0,00	0,00
2/900000+817300	Erträge aus der Auflösung von Urlaubsrückstellungen	2117			310	10.000,00	0,00	0,00	0,00	0,00	0,00
2/900000+829400	Inkamerierung Jagdpa. (Kap.Tr.v.priv.Haush.)	2116	3116	18	240	1.800,00	11.900,00	0,00	1.800,00	11.900,00	0,00
2/900000+860420	Altersteilzeit Rückerstattung (Lfd. Transfer Bund)	2121	3121	15	310	13.500,00	0,00	0,00	13.500,00	0,00	0,00
SU 21 / 31	**Summe Erträge / Einzahlungen operative Gebarung**					**38.400,00**	**63.000,00**	**117.034,89**	**28.400,00**	**24.400,00**	**12.027,33**
1/900000-400000	Geringwertige Wirtschaftsgüter	2221	3221	23	210	3.000,00	3.000,00	835,65	3.000,00	3.000,00	835,65
1/900000-400010	Geringw. Wirtschaftsgüter (EDV)	2221	3221	23	201	0,00	0,00	4.840,86	0,00	0,00	4.840,86
1/900000-400100	Dienstkleider (Geringwertige WG.)	2221	3221	23	210	200,00	900,00	66,00	200,00	900,00	66,00
1/900000-456000	Büromittel	2221	3221	23	210	3.500,00	3.500,00	2.414,60	3.500,00	3.500,00	2.414,60
1/900000-456010	Büromittel (EDV)	2221	3221	23	201	900,00	1.600,00	845,37	900,00	1.600,00	845,37
1/900000-457000	Druckwerke	2221	3221	23	210	15.000,00	15.000,00	14.273,56	15.000,00	15.000,00	12.746,68
1/900000-459000	Sonstige Verbrauchsgüter	2221	3221	23	210	600,00	600,00	547,84	600,00	600,00	547,84
1/900000-510000	Vertragsbedienstete Angestellte	2211	3211	20	310	842.700,00	890.300,00	933.703,24	842.700,00	890.300,00	933.703,24
1/900000-565000	Mehrleistungsvergütungen	2211	3211	20	310	116.800,00	78.000,00	88.526,30	116.800,00	78.000,00	88.526,30
1/900000-569000	Sonstige Nebengebühren	2211	3211	20	310	54.800,00	55.400,00	57.516,76	54.800,00	55.400,00	57.516,76
1/900000-580100	DGB z.Ausgleichsfonds für Familienbeihilfen	2212	3212	20	310	38.500,00	35.000,00	35.585,58	38.500,00	35.000,00	35.585,58
1/900000-582100	Sonstige DGB zur sozialen Sicherheit	2212	3212	20	310	184.100,00	186.700,00	187.254,92	184.100,00	186.700,00	187.254,92
1/900000-582200	Sonstige DG-Beiträge Mitarbeitervorsorgekasse	2212	3212	20	310	6.400,00	5.500,00	4.675,53	6.400,00	5.500,00	4.675,53
1/900000-591000	Dotierung von Rückstellungen für Abfertigungen	2214			310	5.400,00	19.200,00	29.323,71	0,00	0,00	0,00
1/900000-592000	Dotierung von Rückstellungen für Jubiläumszuwendungen	2214			310	9.300,00	16.300,00	33.771,93	0,00	0,00	0,00
1/900000-593000	Dotierung von Rückstellungen für nicht konsumierte Urlaube	2214			310	10.000,00	0,00	15.678,04	0,00	0,00	0,00
1/900000-618100	Instandhaltung Amts-, Betriebs- und Geschäftsausstattung (Sonstige Anlagen)	2224	3224	24	210	1.000,00	1.000,00	767,05	1.000,00	1.000,00	767,05
1/900000-618110	Instandhaltung EDV (Sonstige Anlagen)	2224	3224	24	201	21.000,00	19.000,00	22.501,41	21.000,00	19.000,00	22.373,24

		MVAG EH	MVAG FH	QU	AOB	Ergebnisvoranschlag VA 2022	Ergebnisvoranschlag VA 2021	Ergebnisvoranschlag RA 2020	Finanzierungsvoranschlag VA 2022	Finanzierungsvoranschlag VA 2021	Finanzierungsvoranschlag RA 2020
1/900000-630000	Postdienste	2222	3222	24	210	9.500,00	9.500,00	8.670,23	9.500,00	9.500,00	8.670,23
1/900000-631000	Telekommunikations- dienste	2222	3222	24	201	300,00	300,00	268,32	300,00	300,00	268,32
1/900000-631010	Mobiltelefone	2222	3222	24	201	300,00	300,00	277,10	300,00	300,00	277,10
1/900000-640000	Rechts- und Beratungsaufwand	2222	3222	24	220	10.000,00	10.000,00	3.559,60	10.000,00	10.000,00	3.559,60
1/900000-640000/1	Rechts- und Beratungsaufwand	2222	3222	24	210	30.000,00	2.000,00	0,00	30.000,00	2.000,00	0,00
1/900000-640200	Beratungskosten	2222	3222	24	210	0,00	30.000,00	20.580,00	0,00	30.000,00	20.580,00
1/900000-657100	Disagien	2244	3244	25	210	900,00	900,00	556,93	900,00	900,00	548,54
1/900000-680000	Planmäßige Abschreibung	2226			210	3.000,00	3.700,00	4.174,51	0,00	0,00	0,00
1/900000-705000	Operating Leasing	2223	3223	24	201	3.800,00	3.300,00	3.890,40	3.800,00	3.300,00	3.890,40
1/900000-710000	Öffentliche Abgaben (Aufwendungen), ohne Gebühren gemäß FAG	2225	3225	24	210	100,00	100,00	14,40	100,00	100,00	14,40
1/900000-724000	Reisegebühren	2225	3225	24	210	2.000,00	2.000,00	348,90	2.000,00	2.000,00	348,90
1/900000-724563	Kilometergeld	2225	3225	24	210	2.000,00	2.000,00	545,73	2.000,00	2.000,00	545,73
1/900000-728000	Sonstige Firmenleistungen	2225	3225	24	210	10.000,00	9.500,00	9.795,87	10.000,00	9.500,00	8.184,95
1/900000-729000	Sonstige Aufwendungen	2225	3225	24	210	200,00	200,00	0,00	200,00	200,00	0,00
1/900000-757600	Jagdpachtschilling (Lfd.Tr.an pr.Org.)	2234	3234	27	240	0,00	10.500,00	0,00	0,00	10.500,00	0,00
SU 22 / 32	**Summe Aufwendungen / Auszahlungen operative Gebarung**					**1.385.300,00**	**1.415.300,00**	**1.485.810,34**	**1.357.600,00**	**1.376.100,00**	**1.399.587,79**
SA 0 / SA 1	**(0) Nettoergebnis (21 - 22) / (1) Geldfluss operative Gebarung (31 – 32)**					**-1.346.900,00**	**-1.352.300,00**	**-1.368.775,45**	**-1.329.200,00**	**-1.351.700,00**	**-1.387.560,46**
SU 23	**Summe Haushaltsrücklagen**					**0,00**	**0,00**	**0,00**	**0,00**	**0,00**	**0,00**
SA00	**Nettoergebnis nach Zuw./Entn. Haushaltsrücklagen (Saldo 0 +/- SU23)**					**-1.346.900,00**	**-1.352.300,00**	**-1.368.775,45**			
Investive Gebarung											
SU 33	**Summe Einzahlungen investive Gebarung**								**0,00**	**0,00**	**0,00**
1/900000-042300	Amtsausstattung Datenverarbeitung		3415	41	201	0,00	0,00	0,00	0,00	1.300,00	1.737,66
SU 34	**Summe Auszahlungen investive Gebarung**								**0,00**	**1.300,00**	**1.737,66**
SA2	**Saldo (2) Geldfluss aus der Investiven Gebarung (33 – 34)**								**0,00**	**-1.300,00**	**-1.737,66**
SA3	**Saldo (3) Nettofinanzierungssaldo (Saldo 1 + Saldo 2)**								**-1.329.200,00**	**-1.353.000,00**	**-1.389.298,12**
Finanzierungstätigkeit											
SU 35	**Summe Einzahlungen aus der Finanzierungstätigkeit**								**0,00**	**0,00**	**0,00**
SU 36	**Summe Auszahlungen aus der Finanzierungstätigkeit**								**0,00**	**0,00**	**0,00**
SA4	**Saldo (4) Geldfluss aus der Finanzierungstätigkeit (35 – 36)**								**0,00**	**0,00**	**0,00**
SA5	**Saldo (5) Geldfluss aus der voranschlagswirksamen Gebarung (Saldo 3 + Saldo 4)**								**-1.329.200,00**	**-1.353.000,00**	**-1.389.298,12**

		MVAG EH	MVAG FH	QU	AOB	Ergebnisvoranschlag VA 2022	Ergebnisvoranschlag VA 2021	Ergebnisvoranschlag RA 2020	Finanzierungsvoranschlag VA 2022	Finanzierungsvoranschlag VA 2021	Finanzierungsvoranschlag RA 2020
91	**Kapitalvermögen und Stiftungen ohne eigene Rechtspersönlichkeit**										
910	**Geldverkehr**										
910000	**Geldverkehr**										
Operative Gebarung											
2/910000+823000	Zinsen	2131	3131	14	210	800,00	800,00	828,06	800,00	800,00	828,06
SU 21 / 31	**Summe Erträge / Einzahlungen operative Gebarung**					**800,00**	**800,00**	**828,06**	**800,00**	**800,00**	**828,06**
1/910000-650000	Kreditzinsen	2241	3241	25	210	0,00	1.000,00	0,00	0,00	1.000,00	0,00
1/910000-650100	Zinsaufwand (Kontokorrentkredit usw.)	2241	3241	25	210	1.000,00	1.000,00	0,00	1.000,00	1.000,00	0,00
1/910000-659000	Geldverkehrsspesen	2244	3244	24	210	35.000,00	30.000,00	23.560,05	35.000,00	30.000,00	23.560,05
1/910000-710100	Kapitalertragsteuer (öffentliche Abgaben)	2225	3225	24	210	200,00	200,00	207,04	200,00	200,00	207,04
SU 22 / 32	**Summe Aufwendungen / Auszahlungen operative Gebarung**					**36.200,00**	**32.200,00**	**23.767,09**	**36.200,00**	**32.200,00**	**23.767,09**
SA 0 / SA 1	**(0) Nettoergebnis (21 - 22) / (1) Geldfluss operative Gebarung (31 – 32)**					**-35.400,00**	**-31.400,00**	**-22.939,03**	**-35.400,00**	**-31.400,00**	**-22.939,03**
SU 23	**Summe Haushaltsrücklagen**					**0,00**	**0,00**	**0,00**	**0,00**	**0,00**	**0,00**
SA00	**Nettoergebnis nach Zuw./Entn. Haushaltsrücklagen (Saldo 0 +/- SU23)**					**-35.400,00**	**-31.400,00**	**-22.939,03**			
Investive Gebarung											
SU 33	**Summe Einzahlungen investive Gebarung**								**0,00**	**0,00**	**0,00**
SU 34	**Summe Auszahlungen investive Gebarung**								**0,00**	**0,00**	**0,00**
SA2	**Saldo (2) Geldfluss aus der Investiven Gebarung (33 – 34)**								**0,00**	**0,00**	**0,00**
SA3	**Saldo (3) Nettofinanzierungssaldo (Saldo 1 + Saldo 2)**								**-35.400,00**	**-31.400,00**	**-22.939,03**
Finanzierungstätigkeit											
SU 35	**Summe Einzahlungen aus der Finanzierungstätigkeit**								**0,00**	**0,00**	**0,00**
SU 36	**Summe Auszahlungen aus der Finanzierungstätigkeit**								**0,00**	**0,00**	**0,00**
SA4	**Saldo (4) Geldfluss aus der Finanzierungstätigkeit (35 – 36)**								**0,00**	**0,00**	**0,00**
SA5	**Saldo (5) Geldfluss aus der voranschlagswirksamen Gebarung (Saldo 3 + Saldo 4)**								**-35.400,00**	**-31.400,00**	**-22.939,03**
912	**Rücklagen (soweit nicht aufteilbar)**										
912000	**Rücklagen**										
Operative Gebarung											
2/912000+823000	Zinsen	2131	3131	14	210	500,00	200,00	4.755,64	500,00	200,00	4.755,64
SU 21 / 31	**Summe Erträge / Einzahlungen operative Gebarung**					**500,00**	**200,00**	**4.755,64**	**500,00**	**200,00**	**4.755,64**
1/912000-710100	Kapitalertragsteuer (öffentliche Abgaben)	2225	3225	24	210	500,00	500,00	1.188,92	500,00	500,00	1.188,92
SU 22 / 32	**Summe Aufwendungen / Auszahlungen operative Gebarung**					**500,00**	**500,00**	**1.188,92**	**500,00**	**500,00**	**1.188,92**
SA 0 / SA 1	**(0) Nettoergebnis (21 - 22) / (1) Geldfluss operative Gebarung (31 – 32)**					**0,00**	**-300,00**	**3.566,72**	**0,00**	**-300,00**	**3.566,72**
2/912000+895001	Entnahmen von allgemeinen Haushaltsrücklagen	2301			210	2.252.500,00	0,00	5.007.749,23	0,00	0,00	0,00
2/912000+895009	Entnahmen von allgemeinen Haushaltsrücklagen (inneres Darlehen)	2301			210	0,00	390.700,00	519.971,74	0,00	0,00	0,00

		MVAG EH	MVAG FH	QU	AOB	Ergebnisvoranschlag VA 2022	Ergebnisvoranschlag VA 2021	Ergebnisvoranschlag RA 2020	Finanzierungsvoranschlag VA 2022	Finanzierungsvoranschlag VA 2021	Finanzierungsvoranschlag RA 2020
1/912000-795001	Zuweisung an allgemeine Haushaltsrücklagen	2401			210	0,00	390.700,00	6.425.722,29	0,00	0,00	0,00
SU 23	**Summe Haushaltsrücklagen**					**2.252.500,00**	**0,00**	**-898.001,32**	**0,00**	**0,00**	**0,00**
SA00	**Nettoergebnis nach Zuw./Entn. Haushaltsrücklagen (Saldo 0 +/- SU23)**					**2.252.500,00**	**-300,00**	**-894.434,60**			
Investive Gebarung											
SU 33	**Summe Einzahlungen investive Gebarung**								**0,00**	**0,00**	**0,00**
SU 34	**Summe Auszahlungen investive Gebarung**								**0,00**	**0,00**	**0,00**
SA2	**Saldo (2) Geldfluss aus der Investiven Gebarung (33 – 34)**								**0,00**	**0,00**	**0,00**
SA3	**Saldo (3) Nettofinanzierungssaldo (Saldo 1 + Saldo 2)**								**0,00**	**-300,00**	**3.566,72**
Finanzierungstätigkeit											
SU 35	**Summe Einzahlungen aus der Finanzierungstätigkeit**								**0,00**	**0,00**	**0,00**
SU 36	**Summe Auszahlungen aus der Finanzierungstätigkeit**								**0,00**	**0,00**	**0,00**
SA4	**Saldo (4) Geldfluss aus der Finanzierungstätigkeit (35 – 36)**								**0,00**	**0,00**	**0,00**
SA5	**Saldo (5) Geldfluss aus der voranschlagswirksamen Gebarung (Saldo 3 + Saldo 4)**								**0,00**	**-300,00**	**3.566,72**
913	**Wertpapiere**										
913000	**Wertpapiere**										
Operative Gebarung											
2/913000+820000	Zinsen von Darl. u. Wertpap.	2131	3131	14	210	100,00	100,00	36,80	100,00	100,00	36,80
SU 21 / 31	**Summe Erträge / Einzahlungen operative Gebarung**					**100,00**	**100,00**	**36,80**	**100,00**	**100,00**	**36,80**
1/913000-710100	Kapitalertragsteuer (öffentliche Abgaben)	2225	3225	24	210	100,00	100,00	15,15	100,00	100,00	15,15
1/913000-729800	Zinsen f. VS. Krdf. (Sonstige Aufwendungen)	2225	3225	24	210	100,00	100,00	21,65	100,00	100,00	36,80
SU 22 / 32	**Summe Aufwendungen / Auszahlungen operative Gebarung**					**200,00**	**200,00**	**36,80**	**200,00**	**200,00**	**51,95**
SA 0 / SA 1	**(0) Nettoergebnis (21 - 22) / (1) Geldfluss operative Gebarung (31 – 32)**					**-100,00**	**-100,00**	**0,00**	**-100,00**	**-100,00**	**-15,15**
SU 23	**Summe Haushaltsrücklagen**					**0,00**	**0,00**	**0,00**	**0,00**	**0,00**	**0,00**
SA00	**Nettoergebnis nach Zuw./Entn. Haushaltsrücklagen (Saldo 0 +/- SU23)**					**-100,00**	**-100,00**	**0,00**			
Investive Gebarung											
SU 33	**Summe Einzahlungen investive Gebarung**								**0,00**	**0,00**	**0,00**
SU 34	**Summe Auszahlungen investive Gebarung**								**0,00**	**0,00**	**0,00**
SA2	**Saldo (2) Geldfluss aus der Investiven Gebarung (33 – 34)**								**0,00**	**0,00**	**0,00**
SA3	**Saldo (3) Nettofinanzierungssaldo (Saldo 1 + Saldo 2)**								**-100,00**	**-100,00**	**-15,15**
Finanzierungstätigkeit											
SU 35	**Summe Einzahlungen aus der Finanzierungstätigkeit**								**0,00**	**0,00**	**0,00**
1/913000-085200	Zarboch Schenkung (Ankauf)		3650	60	210	0,00	0,00	0,00	0,00	100,00	0,00
SU 36	**Summe Auszahlungen aus der Finanzierungstätigkeit**								**0,00**	**100,00**	**0,00**
SA4	**Saldo (4) Geldfluss aus der Finanzierungstätigkeit (35 – 36)**								**0,00**	**-100,00**	**0,00**

		MVAG EH	MVAG FH	QU	AOB	Ergebnisvoranschlag VA 2022	Ergebnisvoranschlag VA 2021	Ergebnisvoranschlag RA 2020	Finanzierungsvoranschlag VA 2022	Finanzierungsvoranschlag VA 2021	Finanzierungsvoranschlag RA 2020
SA5	**Saldo (5) Geldfluss aus der voranschlagswirksamen Gebarung (Saldo 3 + Saldo 4)**								**-100,00**	**-200,00**	**-15,15**
916	**Schadenersätze von Dritten (soweit nicht aufteilbar)**										
916000	**Schadenersätze**										
Operative Gebarung											
2/916000+862010	Abgeltung f. Bodenschatzförderungen (Lfd. Tr. Bund NÖ. Erdöl-/-gasgem.)	2121	3121	15	210	6.000,00	6.000,00	8.806,94	6.000,00	6.000,00	8.806,94
SU 21 / 31	**Summe Erträge / Einzahlungen operative Gebarung**					**6.000,00**	**6.000,00**	**8.806,94**	**6.000,00**	**6.000,00**	**8.806,94**
1/916000-691100	Schadensvergütungen	2225	3225	24	310	3.000,00	3.000,00	1.727,44	3.000,00	3.000,00	1.727,44
1/916000-752000	Laufende Transferzahl. an Gemeindeverbände	2231	3231	26	210	2.000,00	2.000,00	940,00	2.000,00	2.000,00	940,00
SU 22 / 32	**Summe Aufwendungen / Auszahlungen operative Gebarung**					**5.000,00**	**5.000,00**	**2.667,44**	**5.000,00**	**5.000,00**	**2.667,44**
SA 0 / SA 1	**(0) Nettoergebnis (21 - 22) / (1) Geldfluss operative Gebarung (31 – 32)**					**1.000,00**	**1.000,00**	**6.139,50**	**1.000,00**	**1.000,00**	**6.139,50**
SU 23	**Summe Haushaltsrücklagen**					**0,00**	**0,00**	**0,00**	**0,00**	**0,00**	**0,00**
SA00	**Nettoergebnis nach Zuw./Entn. Haushaltsrücklagen (Saldo 0 +/- SU23)**					**1.000,00**	**1.000,00**	**6.139,50**			
Investive Gebarung											
SU 33	**Summe Einzahlungen investive Gebarung**								**0,00**	**0,00**	**0,00**
SU 34	**Summe Auszahlungen investive Gebarung**								**0,00**	**0,00**	**0,00**
SA2	**Saldo (2) Geldfluss aus der Investiven Gebarung (33 – 34)**								**0,00**	**0,00**	**0,00**
SA3	**Saldo (3) Nettofinanzierungssaldo (Saldo 1 + Saldo 2)**								**1.000,00**	**1.000,00**	**6.139,50**
Finanzierungstätigkeit											
SU 35	**Summe Einzahlungen aus der Finanzierungstätigkeit**								**0,00**	**0,00**	**0,00**
SU 36	**Summe Auszahlungen aus der Finanzierungstätigkeit**								**0,00**	**0,00**	**0,00**
SA4	**Saldo (4) Geldfluss aus der Finanzierungstätigkeit (35 – 36)**								**0,00**	**0,00**	**0,00**
SA5	**Saldo (5) Geldfluss aus der voranschlagswirksamen Gebarung (Saldo 3 + Saldo 4)**								**1.000,00**	**1.000,00**	**6.139,50**
92	**Öffentliche Abgaben**										
920	**Ausschließliche Gemeindeabgaben**										
920000	**Ausschließliche Gemeindeabgaben**										
Operative Gebarung											
2/920000+816510	Druckkostenbeiträge (Kurzparkzonenscheine)	2114	3114	13	510	1.000,00	1.000,00	1.160,00	1.000,00	1.000,00	1.160,00
2/920000+817300	Erträge aus der Auflösung von Urlaubsrückstellungen	2117			310	600,00	0,00	0,00	0,00	0,00	0,00
2/920000+819000	Übrige nicht finanzierungswirksame Erträge	2117			210	0,00	0,00	76.709,28	0,00	0,00	0,00
2/920000+830000	Grundsteuer A (Land- u. Forstw.)	2111	3111	10	220	21.700,00	21.300,00	40.305,46	21.700,00	21.300,00	39.358,92
2/920000+831000	Grundsteuer B	2111	3111	10	220	2.970.000,00	2.900.000,00	2.975.129,49	2.970.000,00	2.900.000,00	2.964.750,26

		MVAG EH	MVAG FH	QU	AOB	Ergebnisvoranschlag VA 2022	Ergebnisvoranschlag VA 2021	Ergebnisvoranschlag RA 2020	Finanzierungsvoranschlag VA 2022	Finanzierungsvoranschlag VA 2021	Finanzierungsvoranschlag RA 2020
2/920000+833100	Kommunalsteuer	2111	3111	10	220	5.650.000,00	5.300.000,00	5.683.077,47	5.650.000,00	5.300.000,00	5.345.022,11
2/920000+835100	Kurzparkzonenabgabe	2111	3111	10	510	300.000,00	220.000,00	158.439,70	300.000,00	220.000,00	158.439,70
2/920000+837000	Lustbarkeitsabgabe	2111	3111	10	220	0,00	0,00	1.972,25	0,00	0,00	4.036,40
2/920000+838000	Hundeabgabe	2111	3111	10	220	109.000,00	102.500,00	105.547,54	109.000,00	102.500,00	104.633,56
2/920000+841000	Gebrauchsabgabe	2111	3111	10	220	404.000,00	404.000,00	405.249,43	404.000,00	404.000,00	405.676,71
2/920000+841000/2	Gebrauchsabgabe Tiefbauamt	2111	3111	10	430	28.000,00	25.000,00	28.423,11	28.000,00	25.000,00	28.459,22
2/920000+849000	Nebenansprüche	2111	3111	10	220	25.000,00	26.000,00	15.883,50	25.000,00	26.000,00	23.081,74
2/920000+849000/2	Nebenansprüche	2111	3111	10	410	2.000,00	2.000,00	2.801,30	2.000,00	2.000,00	2.167,70
2/920000+849000/3	Nebenansprüche	2111	3111	10	410	2.000,00	2.000,00	800,64	2.000,00	2.000,00	800,64
2/920000+849000/5	Nebenansprüche	2111	3111	10	430	100,00	100,00	29,11	100,00	100,00	23,11
2/920000+849000/7	Nebenansprüche	2111	3111	10	470	0,00	0,00	22,08	0,00	0,00	22,08
2/920000+849000/8	Nebenansprüche	2111	3111	10	410	2.000,00	2.000,00	1.148,23	2.000,00	2.000,00	1.183,54
2/920000+849000/9	Nebenansprüche	2111	3111	10	460	500,00	500,00	180,38	500,00	500,00	189,39
2/920000+849000/10	Nebenansprüche	2111	3111	10	410	3.000,00	3.000,00	3.667,10	3.000,00	3.000,00	3.120,82
2/920000+850000	Aufschließungsabgabe Nö.BO	2111	3111	10	410	500.000,00	725.000,00	750.202,24	500.000,00	725.000,00	739.216,73
2/920000+850300	Spielplatzausgleichsabgabe	2111	3111	10	410	0,00	0,00	12.595,18	0,00	0,00	0,00
2/920000+856000	Verwaltungsabgabe Standesamt	2111	3111	10	340	6.000,00	6.000,00	4.165,45	6.000,00	6.000,00	4.165,45
2/920000+856100	Verwaltungsabgabe Staatsbürgerschaft	2111	3111	10	340	1.000,00	1.000,00	1.114,20	1.000,00	1.000,00	1.114,20
2/920000+856200/1	Verwaltungsabgabe (Baupolizei)	2111	3111	10	410	75.000,00	75.000,00	82.682,51	75.000,00	75.000,00	83.179,01
2/920000+856200/2	Verwaltungsabgabe (Tiefbauamt)	2111	3111	10	430	34.000,00	33.000,00	36.449,20	34.000,00	33.000,00	36.796,17
2/920000+856200/3	Verwaltungsabgabe (Gebührenstelle)	2111	3111	10	410	500,00	500,00	430,25	500,00	500,00	420,75
2/920000+856200/5	Verwaltungsabgabe (Rechtsbüro)	2111	3111	10	300	0,00	0,00	377,00	0,00	0,00	377,00
2/920000+856300	Verwaltungsabgabe Totenbeschau	2111	3111	10	340	40.000,00	40.000,00	40.455,50	40.000,00	40.000,00	40.455,50
2/920000+856400	Verwaltungsabgabe Kanal-/Senkgrubenbefunde	2111	3111	10	450	2.000,00	2.000,00	2.627,00	2.000,00	2.000,00	2.627,00
2/920000+856600	Sonstige Verwaltungsabgaben	2111	3111	10	510	3.000,00	7.000,00	9.238,20	3.000,00	7.000,00	9.219,30
2/920000+856600/1	Sonstige Verwaltungsabgaben (Standesamt)	2111	3111	10	340	100,00	0,00	117,70	100,00	0,00	117,70
2/920000+856600/2	Sonstige Verwaltungsabgaben (Abgabenamt)	2111	3111	10	220	7.000,00	7.000,00	2.881,25	7.000,00	7.000,00	3.221,40
2/920000+856600/3	Sonstige Verwaltungsabgaben (Meldeamt)	2111	3111	10	320	4.000,00	4.000,00	3.519,50	4.000,00	4.000,00	3.519,50
2/920000+856600/4	Sonstige Verwaltungsabgaben (Marktamt)	2111	3111	10	510	4.000,00	0,00	0,00	4.000,00	0,00	0,00
2/920000+857010	Kommissionsgebühren Standesamt (Sondergebühr Trauungen)	2111	3111	10	340	7.000,00	7.000,00	5.950,00	7.000,00	7.000,00	5.950,00
2/920000+857100	Kommissionsgebühren Bau- und Feuerpolizei	2111	3111	10	410	1.000,00	1.000,00	717,60	1.000,00	1.000,00	510,60
SU 21 / 31	**Summe Erträge / Einzahlungen operative Gebarung**					**10.203.500,00**	**9.917.900,00**	**10.454.068,85**	**10.202.900,00**	**9.917.900,00**	**10.013.016,21**
1/920000-400600	Geringw.Wirtsch.güter Kurzparkzonen	2221	3221	23	510	400,00	400,00	241,20	400,00	400,00	241,20
1/920000-413920	Hundemarken (Handelswaren)	2221	3221	23	220	0,00	0,00	510,12	0,00	0,00	510,12

		MVAG EH	MVAG FH	QU	AOB	Ergebnisvoranschlag VA 2022	Ergebnisvoranschlag VA 2021	Ergebnisvoranschlag RA 2020	Finanzierungsvoranschlag VA 2022	Finanzierungsvoranschlag VA 2021	Finanzierungsvoranschlag RA 2020
1/920000-456000	Büromittel	2221	3221	23	510	1.800,00	1.300,00	824,16	1.800,00	1.300,00	824,16
1/920000-457100	Druckwerke Kurzparkzonenabgabe	2221	3221	23	510	16.100,00	20.700,00	10.280,59	16.100,00	20.700,00	10.280,59
1/920000-510000	Vertragsbedienstete Angestellte	2211	3211	20	310	33.000,00	31.300,00	30.469,60	33.000,00	31.300,00	30.469,60
1/920000-565000	Mehrleistungsvergütungen	2211	3211	20	310	2.700,00	2.400,00	2.136,13	2.700,00	2.400,00	2.136,13
1/920000-569000	Sonstige Nebengebühren	2211	3211	20	310	2.100,00	1.800,00	1.900,88	2.100,00	1.800,00	1.900,88
1/920000-580100	DGB z.Ausgleichsfonds für Familienbeihilfen	2212	3212	20	310	700,00	1.400,00	1.345,78	700,00	1.400,00	1.345,78
1/920000-582100	Sonstige DGB zur sozialen Sicherheit	2212	3212	20	310	7.500,00	7.000,00	6.792,12	7.500,00	7.000,00	6.792,12
1/920000-582200	Sonstige DG-Beiträge Mitarbeitervorsorgekasse	2212	3212	20	310	600,00	500,00	466,20	600,00	500,00	466,20
1/920000-593000	Dotierung von Rückstellungen für nicht konsumierte Urlaube	2214			310	600,00	0,00	859,42	0,00	0,00	0,00
1/920000-618110	Instandhaltung EDV (Sonstige Anlagen)	2224	3224	24	201	2.300,00	2.700,00	3.254,40	2.300,00	2.700,00	3.254,40
1/920000-640000	Rechts- und Beratungsaufwand	2222	3222	24	410	400,00	400,00	201,90	400,00	400,00	201,90
1/920000-640100	Rechts- und Beratungskosten	2222	3222	24	510	0,00	0,00	27.034,52	0,00	0,00	27.034,52
1/920000-680000	Planmäßige Abschreibung	2226			210	0,00	100,00	144,00	0,00	0,00	0,00
1/920000-700000	Mietzinse	2223	3223	24	510	0,00	4.500,00	0,00	0,00	4.500,00	0,00
1/920000-724000	Reisegebühren	2225	3225	24	510	100,00	100,00	0,00	100,00	100,00	0,00
1/920000-724563	Kilometergeld	2225	3225	24	510	100,00	100,00	36,33	100,00	100,00	36,33
1/920000-728022	Provision Kurzparkzonenabgabe	2225	3225	24	510	15.000,00	11.000,00	6.562,70	15.000,00	11.000,00	6.562,70
1/920000-728023	Überwachung Kurzparkzonen	2225	3225	24	510	187.000,00	192.000,00	147.933,23	187.000,00	192.000,00	147.933,23
1/920000-728040	Handy-Parken (Sonst. Firmenleistungen)	2225	3225	24	510	3.500,00	5.700,00	3.456,00	3.500,00	5.700,00	3.456,00
1/920000-728041	Provision Handy-Parken	2225	3225	24	510	4.800,00	3.000,00	0,00	4.800,00	3.000,00	0,00
SU 22 / 32	**Summe Aufwendungen / Auszahlungen operative Gebarung**					**278.700,00**	**286.400,00**	**244.449,28**	**278.100,00**	**286.300,00**	**243.445,86**
SA 0 / SA 1	**(0) Nettoergebnis (21 - 22) / (1) Geldfluss operative Gebarung (31 – 32)**					**9.924.800,00**	**9.631.500,00**	**10.209.619,57**	**9.924.800,00**	**9.631.600,00**	**9.769.570,35**
SU 23	**Summe Haushaltsrücklagen**					**0,00**	**0,00**	**0,00**	**0,00**	**0,00**	**0,00**
SA00	**Nettoergebnis nach Zuw./Entn. Haushaltsrücklagen (Saldo 0 +/- SU23)**					**9.924.800,00**	**9.631.500,00**	**10.209.619,57**			
Investive Gebarung											
SU 33	**Summe Einzahlungen investive Gebarung**								**0,00**	**0,00**	**0,00**
SU 34	**Summe Auszahlungen investive Gebarung**								**0,00**	**0,00**	**0,00**
SA2	**Saldo (2) Geldfluss aus der Investiven Gebarung (33 – 34)**								**0,00**	**0,00**	**0,00**
SA3	**Saldo (3) Nettofinanzierungssaldo (Saldo 1 + Saldo 2)**								**9.924.800,00**	**9.631.600,00**	**9.769.570,35**
Finanzierungstätigkeit											
SU 35	**Summe Einzahlungen aus der Finanzierungstätigkeit**								**0,00**	**0,00**	**0,00**
SU 36	**Summe Auszahlungen aus der Finanzierungstätigkeit**								**0,00**	**0,00**	**0,00**
SA4	**Saldo (4) Geldfluss aus der Finanzierungstätigkeit (35 – 36)**								**0,00**	**0,00**	**0,00**
SA5	**Saldo (5) Geldfluss aus der voranschlagswirksamen Gebarung (Saldo 3 + Saldo 4)**								**9.924.800,00**	**9.631.600,00**	**9.769.570,35**

		MVAG EH	MVAG FH	QU	AOB	Ergebnisvoranschlag VA 2022	Ergebnisvoranschlag VA 2021	Ergebnisvoranschlag RA 2020	Finanzierungsvoranschlag VA 2022	Finanzierungsvoranschlag VA 2021	Finanzierungsvoranschlag RA 2020
921	**Zwischen Ländern und Gemeinden geteilte Abgaben**										
921000	**Zwischen Ländern und Gemeinden geteilte Abgaben**										
Operative Gebarung											
2/921000+834010	Interessentenbeiträge (Fremdenverk. ab 2011)	2111	3111	10	220	185.000,00	0,00	1.102,15	185.000,00	0,00	1.102,15
2/921000+834110	Nächtigungstaxe (ab 2011)	2111	3111	10	220	58.000,00	58.000,00	36.538,00	58.000,00	58.000,00	36.538,00
2/921000+861000	Transfers von Ländern, Landesfonds und Landeskammern	2121	3121	15	220	0,00	206.200,00	206.297,34	0,00	206.200,00	206.297,34
SU 21 / 31	**Summe Erträge / Einzahlungen operative Gebarung**					**243.000,00**	**264.200,00**	**243.937,49**	**243.000,00**	**264.200,00**	**243.937,49**
SU 22 / 32	**Summe Aufwendungen / Auszahlungen operative Gebarung**					**0,00**	**0,00**	**0,00**	**0,00**	**0,00**	**0,00**
SA 0 / SA 1	**(0) Nettoergebnis (21 - 22) / (1) Geldfluss operative Gebarung (31 – 32)**					**243.000,00**	**264.200,00**	**243.937,49**	**243.000,00**	**264.200,00**	**243.937,49**
SU 23	**Summe Haushaltsrücklagen**					**0,00**	**0,00**	**0,00**	**0,00**	**0,00**	**0,00**
SA00	**Nettoergebnis nach Zuw./Entn. Haushaltsrücklagen (Saldo 0 +/- SU23)**					**243.000,00**	**264.200,00**	**243.937,49**			
Investive Gebarung											
SU 33	**Summe Einzahlungen investive Gebarung**								**0,00**	**0,00**	**0,00**
SU 34	**Summe Auszahlungen investive Gebarung**								**0,00**	**0,00**	**0,00**
SA2	**Saldo (2) Geldfluss aus der Investiven Gebarung (33 – 34)**								**0,00**	**0,00**	**0,00**
SA3	**Saldo (3) Nettofinanzierungssaldo (Saldo 1 + Saldo 2)**								**243.000,00**	**264.200,00**	**243.937,49**
Finanzierungstätigkeit											
SU 35	**Summe Einzahlungen aus der Finanzierungstätigkeit**								**0,00**	**0,00**	**0,00**
SU 36	**Summe Auszahlungen aus der Finanzierungstätigkeit**								**0,00**	**0,00**	**0,00**
SA4	**Saldo (4) Geldfluss aus der Finanzierungstätigkeit (35 – 36)**								**0,00**	**0,00**	**0,00**
SA5	**Saldo (5) Geldfluss aus der voranschlagswirksamen Gebarung (Saldo 3 + Saldo 4)**								**243.000,00**	**264.200,00**	**243.937,49**
925	**Ertragsanteile an gemeinschaftlichen Bundesabgaben**										
925000	**Ertragsanteile an gemeinschaftl. Bundesabgaben**										
Operative Gebarung											
2/925000+859450	Ertragsanteile nach Bevölk.schlüssel (ab 2001)	2112	3112	11	210	34.855.000,00	32.400.000,00	29.675.599,68	34.855.000,00	32.400.000,00	29.675.599,68
SU 21 / 31	**Summe Erträge / Einzahlungen operative Gebarung**					**34.855.000,00**	**32.400.000,00**	**29.675.599,68**	**34.855.000,00**	**32.400.000,00**	**29.675.599,68**
SU 22 / 32	**Summe Aufwendungen / Auszahlungen operative Gebarung**					**0,00**	**0,00**	**0,00**	**0,00**	**0,00**	**0,00**
SA 0 / SA 1	**(0) Nettoergebnis (21 - 22) / (1) Geldfluss operative Gebarung (31 – 32)**					**34.855.000,00**	**32.400.000,00**	**29.675.599,68**	**34.855.000,00**	**32.400.000,00**	**29.675.599,68**
SU 23	**Summe Haushaltsrücklagen**					**0,00**	**0,00**	**0,00**	**0,00**	**0,00**	**0,00**
SA00	**Nettoergebnis nach Zuw./Entn. Haushaltsrücklagen (Saldo 0 +/- SU23)**					**34.855.000,00**	**32.400.000,00**	**29.675.599,68**			
Investive Gebarung											
SU 33	**Summe Einzahlungen investive Gebarung**								**0,00**	**0,00**	**0,00**
SU 34	**Summe Auszahlungen investive Gebarung**								**0,00**	**0,00**	**0,00**
SA2	**Saldo (2) Geldfluss aus der Investiven Gebarung (33 – 34)**								**0,00**	**0,00**	**0,00**

		MVAG EH	MVAG FH	QU	AOB	Ergebnisvoranschlag VA 2022	Ergebnisvoranschlag VA 2021	Ergebnisvoranschlag RA 2020	Finanzierungsvoranschlag VA 2022	Finanzierungsvoranschlag VA 2021	Finanzierungsvoranschlag RA 2020
SA3	**Saldo (3) Nettofinanzierungssaldo (Saldo 1 + Saldo 2)**								**34.855.000,00**	**32.400.000,00**	**29.675.599,68**
Finanzierungstätigkeit											
SU 35	**Summe Einzahlungen aus der Finanzierungstätigkeit**								**0,00**	**0,00**	**0,00**
SU 36	**Summe Auszahlungen aus der Finanzierungstätigkeit**								**0,00**	**0,00**	**0,00**
SA4	**Saldo (4) Geldfluss aus der Finanzierungstätigkeit (35 – 36)**								**0,00**	**0,00**	**0,00**
SA5	**Saldo (5) Geldfluss aus der voranschlagswirksamen Gebarung (Saldo 3 + Saldo 4)**								**34.855.000,00**	**32.400.000,00**	**29.675.599,68**
94	**Finanzzuweisungen und Zuschüsse**										
940	**Bedarfszuweisungen**										
940000	**Bedarfszuweisungen**										
Operative Gebarung											
2/940000+871100	Bedarfszuweisung Härteausgleich	2121	3121	33	210	0,00	0,00	163.114,51	0,00	0,00	163.114,51
SU 21 / 31	**Summe Erträge / Einzahlungen operative Gebarung**					**0,00**	**0,00**	**163.114,51**	**0,00**	**0,00**	**163.114,51**
SU 22 / 32	**Summe Aufwendungen / Auszahlungen operative Gebarung**					**0,00**	**0,00**	**0,00**	**0,00**	**0,00**	**0,00**
SA 0 / SA 1	**(0) Nettoergebnis (21 - 22) / (1) Geldfluss operative Gebarung (31 – 32)**					**0,00**	**0,00**	**163.114,51**	**0,00**	**0,00**	**163.114,51**
SU 23	**Summe Haushaltsrücklagen**					**0,00**	**0,00**	**0,00**	**0,00**	**0,00**	**0,00**
SA00	**Nettoergebnis nach Zuw./Entn. Haushaltsrücklagen (Saldo 0 +/- SU23)**					**0,00**	**0,00**	**163.114,51**			
Investive Gebarung											
SU 33	**Summe Einzahlungen investive Gebarung**								**0,00**	**0,00**	**0,00**
SU 34	**Summe Auszahlungen investive Gebarung**								**0,00**	**0,00**	**0,00**
SA2	**Saldo (2) Geldfluss aus der Investiven Gebarung (33 – 34)**								**0,00**	**0,00**	**0,00**
SA3	**Saldo (3) Nettofinanzierungssaldo (Saldo 1 + Saldo 2)**								**0,00**	**0,00**	**163.114,51**
Finanzierungstätigkeit											
SU 35	**Summe Einzahlungen aus der Finanzierungstätigkeit**								**0,00**	**0,00**	**0,00**
SU 36	**Summe Auszahlungen aus der Finanzierungstätigkeit**								**0,00**	**0,00**	**0,00**
SA4	**Saldo (4) Geldfluss aus der Finanzierungstätigkeit (35 – 36)**								**0,00**	**0,00**	**0,00**
SA5	**Saldo (5) Geldfluss aus der voranschlagswirksamen Gebarung (Saldo 3 + Saldo 4)**								**0,00**	**0,00**	**163.114,51**
941	**Sonstige Finanzzuweisungen nach dem FAG**										
941000	**So. Finanzzuweisungen nach FAG**										
Operative Gebarung											
2/941000+860200	Finanzzuweisung Bund nach FAG (Stärkung d. Finanzkraft)	2121	3121	15	210	169.300,00	169.300,00	315.955,00	169.300,00	169.300,00	315.955,00
2/941000+860202	Finanzzuweisung Bund nach FAG (Nahverkehrszuschuss)	2121	3121	15	210	0,00	0,00	137.969,87	0,00	0,00	137.969,87
SU 21 / 31	**Summe Erträge / Einzahlungen operative Gebarung**					**169.300,00**	**169.300,00**	**453.924,87**	**169.300,00**	**169.300,00**	**453.924,87**
SU 22 / 32	**Summe Aufwendungen / Auszahlungen operative Gebarung**					**0,00**	**0,00**	**0,00**	**0,00**	**0,00**	**0,00**

		MVAG EH	MVAG FH	QU	AOB	Ergebnisvoranschlag VA 2022	Ergebnisvoranschlag VA 2021	Ergebnisvoranschlag RA 2020	Finanzierungsvoranschlag VA 2022	Finanzierungsvoranschlag VA 2021	Finanzierungsvoranschlag RA 2020
SA 0 / SA 1	**(0) Nettoergebnis (21 - 22) / (1) Geldfluss operative Gebarung (31 – 32)**					**169.300,00**	**169.300,00**	**453.924,87**	**169.300,00**	**169.300,00**	**453.924,87**
SU 23	**Summe Haushaltsrücklagen**					**0,00**	**0,00**	**0,00**	**0,00**	**0,00**	**0,00**
SA00	**Nettoergebnis nach Zuw./Entn. Haushaltsrücklagen (Saldo 0 +/- SU23)**					**169.300,00**	**169.300,00**	**453.924,87**			
Investive Gebarung											
SU 33	**Summe Einzahlungen investive Gebarung**								**0,00**	**0,00**	**0,00**
SU 34	**Summe Auszahlungen investive Gebarung**								**0,00**	**0,00**	**0,00**
SA2	**Saldo (2) Geldfluss aus der Investiven Gebarung (33 – 34)**								**0,00**	**0,00**	**0,00**
SA3	**Saldo (3) Nettofinanzierungssaldo (Saldo 1 + Saldo 2)**								**169.300,00**	**169.300,00**	**453.924,87**
Finanzierungstätigkeit											
SU 35	**Summe Einzahlungen aus der Finanzierungstätigkeit**								**0,00**	**0,00**	**0,00**
SU 36	**Summe Auszahlungen aus der Finanzierungstätigkeit**								**0,00**	**0,00**	**0,00**
SA4	**Saldo (4) Geldfluss aus der Finanzierungstätigkeit (35 – 36)**								**0,00**	**0,00**	**0,00**
SA5	**Saldo (5) Geldfluss aus der voranschlagswirksamen Gebarung (Saldo 3 + Saldo 4)**								**169.300,00**	**169.300,00**	**453.924,87**
97	**Verstärkungsmittel**										
970	**Verstärkungsmittel**										
970000	**Verstärkungsmittel**										
Operative Gebarung											
SU 21 / 31	**Summe Erträge / Einzahlungen operative Gebarung**					**0,00**	**0,00**	**0,00**	**0,00**	**0,00**	**0,00**
1/970000-729000	Sonstige Aufwendungen	2225	3225	24	210	200.000,00	50.000,00	0,00	200.000,00	50.000,00	0,00
SU 22 / 32	**Summe Aufwendungen / Auszahlungen operative Gebarung**					**200.000,00**	**50.000,00**	**0,00**	**200.000,00**	**50.000,00**	**0,00**
SA 0 / SA 1	**(0) Nettoergebnis (21 - 22) / (1) Geldfluss operative Gebarung (31 – 32)**					**-200.000,00**	**-50.000,00**	**0,00**	**-200.000,00**	**-50.000,00**	**0,00**
SU 23	**Summe Haushaltsrücklagen**					**0,00**	**0,00**	**0,00**	**0,00**	**0,00**	**0,00**
SA00	**Nettoergebnis nach Zuw./Entn. Haushaltsrücklagen (Saldo 0 +/- SU23)**					**-200.000,00**	**-50.000,00**	**0,00**			
Investive Gebarung											
SU 33	**Summe Einzahlungen investive Gebarung**								**0,00**	**0,00**	**0,00**
SU 34	**Summe Auszahlungen investive Gebarung**								**0,00**	**0,00**	**0,00**
SA2	**Saldo (2) Geldfluss aus der Investiven Gebarung (33 – 34)**								**0,00**	**0,00**	**0,00**
SA3	**Saldo (3) Nettofinanzierungssaldo (Saldo 1 + Saldo 2)**								**-200.000,00**	**-50.000,00**	**0,00**
Finanzierungstätigkeit											
SU 35	**Summe Einzahlungen aus der Finanzierungstätigkeit**								**0,00**	**0,00**	**0,00**
SU 36	**Summe Auszahlungen aus der Finanzierungstätigkeit**								**0,00**	**0,00**	**0,00**
SA4	**Saldo (4) Geldfluss aus der Finanzierungstätigkeit (35 – 36)**								**0,00**	**0,00**	**0,00**
SA5	**Saldo (5) Geldfluss aus der voranschlagswirksamen Gebarung (Saldo 3 + Saldo 4)**								**-200.000,00**	**-50.000,00**	**0,00**

		MVAG EH	MVAG FH	QU	AOB	Ergebnisvoranschlag VA 2022	Ergebnisvoranschlag VA 2021	Ergebnisvoranschlag RA 2020	Finanzierungsvoranschlag VA 2022	Finanzierungsvoranschlag VA 2021	Finanzierungsvoranschlag RA 2020
99	**Jahresergebnis, Übergabe und Übernahme des Jahresergebnisses, Abwicklung der Vorjahre**										
992	**Abgänge an Kassenausgaberesten und Ausfälle an Kasseneinn**										
992000	**Abschreibung von Rückständen**										
Operative Gebarung											
2/992000+829000	Sonstige Erträge	2116	3116	18	210	100,00	100,00	194,16	100,00	100,00	194,16
SU 21 / 31	**Summe Erträge / Einzahlungen operative Gebarung**					**100,00**	**100,00**	**194,16**	**100,00**	**100,00**	**194,16**
1/992000-691000	Schadensvergütungen	2225	3225	24	210	400,00	400,00	218,90	400,00	400,00	218,90
SU 22 / 32	**Summe Aufwendungen / Auszahlungen operative Gebarung**					**400,00**	**400,00**	**218,90**	**400,00**	**400,00**	**218,90**
SA 0 / SA 1	**(0) Nettoergebnis (21 - 22) / (1) Geldfluss operative Gebarung (31 – 32)**					**-300,00**	**-300,00**	**-24,74**	**-300,00**	**-300,00**	**-24,74**
SU 23	**Summe Haushaltsrücklagen**					**0,00**	**0,00**	**0,00**	**0,00**	**0,00**	**0,00**
SA00	**Nettoergebnis nach Zuw./Entn. Haushaltsrücklagen (Saldo 0 +/- SU23)**					**-300,00**	**-300,00**	**-24,74**			
Investive Gebarung											
SU 33	**Summe Einzahlungen investive Gebarung**								**0,00**	**0,00**	**0,00**
SU 34	**Summe Auszahlungen investive Gebarung**								**0,00**	**0,00**	**0,00**
SA2	**Saldo (2) Geldfluss aus der Investiven Gebarung (33 – 34)**								**0,00**	**0,00**	**0,00**
SA3	**Saldo (3) Nettofinanzierungssaldo (Saldo 1 + Saldo 2)**								**-300,00**	**-300,00**	**-24,74**
Finanzierungstätigkeit											
SU 35	**Summe Einzahlungen aus der Finanzierungstätigkeit**								**0,00**	**0,00**	**0,00**
SU 36	**Summe Auszahlungen aus der Finanzierungstätigkeit**								**0,00**	**0,00**	**0,00**
SA4	**Saldo (4) Geldfluss aus der Finanzierungstätigkeit (35 – 36)**								**0,00**	**0,00**	**0,00**
SA5	**Saldo (5) Geldfluss aus der voranschlagswirksamen Gebarung (Saldo 3 + Saldo 4)**								**-300,00**	**-300,00**	**-24,74**

Erläuterungen zu Konten

HW	Ansatz	Post	Ansatzbezeichnung	Kontobezeichnung	Erläuterungen
1	010000	042300	Zentralamt Stadtamtsdirektion	Amtsausstattung Datenverarbeitung	Signaturbox.
1	010000	510000	Zentralamt Stadtamtsdirektion	Vertragsbedienstete Angestellte	Schaffung von zwei neuen Dienstposten.
1	010000	511000	Zentralamt Stadtamtsdirektion	Vertragsbedienstete Arbeiter	Pensionierung.
1	010000	640000	Zentralamt Stadtamtsdirektion	Rechts- und Beratungsaufwand	Die Konten 640200 Beratungskosten wurden auf 640000 umgestellt.
1	010000	670000	Zentralamt Stadtamtsdirektion	Versicherungen	Abschluss einer Rechtschutz-, einer Vermögensschadenhaftpflicht- und einer Strafrechtschutz-Versicherung (STR-Beschluss vom 15.09.2021, TOPkt. 9).
1	010000	728120	Zentralamt Stadtamtsdirektion	EDV Programme (Sonst. Firmenleistung)	Signaturbox - jährliche Nutzungs- und Servicepauschale.
1	010020	510000	Zentralamt Recht, Strategie und Service	Vertragsbedienstete Angestellte	Verschiebung eines Dienstpostens von Ansatz 020000 Rechtsamt auf Ansatz 010020 Recht, Strategie und Service.
1	010020	582100	Zentralamt Recht, Strategie und Service	Sonstige DGB zur sozialen Sicherheit	Verschiebung eines Dienstpostens von Ansatz 020000 Rechtsamt auf Ansatz 010020 Recht, Strategie und Service.
1	010020	640000	Zentralamt Recht, Strategie und Service	Rechts- und Beratungsaufwand	Das Konto 1/020000-640000 wurde auf 1/010020-640000 umgestellt.
1	011000	565000	Personalamt	Mehrleistungsvergütungen	COVID-19: Teststraße/Massentestungen.
1	011000	728100	Personalamt	Veröffentlichungen (Sonst.Firmenleistg.)	Erhöhte Personalfluktuation.
1	011000	728120	Personalamt	EDV Programme (Sonst. Firmenleistung)	Adaptierungen im Zeiterfassungsprogramm.
1	014000	728120	Gemeindekontrolleinrichtung	EDV Programme (Sonst.Firmenleistung)	Whistleblowing-Portal: Nutzungsentgelt und Setupkosten.
1	015000	728840	Amtsblatt und Öffentlichkeitsarbeit	Öffentlichkeitsarbeit (Sonst.Firmenleistg.)	BürgerInnenbeteiligung.
1	016000	042000	Elektronische Datenverarbeitung	Amts-, Betriebs- und Geschäftsausstattung	Ausstattung für einen Arbeitsplatz.
1	016000	042300	Elektronische Datenverarbeitung	Amtsausstattung Datenverarbeitung	Laufender Hardwareaustausch (Ersatzanschaffungen).

HW	Ansatz	Post	Ansatzbezeichnung	Kontobezeichnung	Erläuterungen
1	016000	070100	Elektronische Datenverarbeitung	Software und Lizenzen	Management / Monitoring Software.
1	020000	510000	Rechtsamt	Vertragsbedienstete Angestellte	Schaffung eines Dienstpostens und Verschiebung eines Dienstpostens auf Ansatz 010020 Recht, Strategie und Service.
1	024000	400000	Wahlamt	Geringwertige Wirtschaftsgüter	Bundespräsidentenwahl (2 Durchgänge).
1	024000	456000	Wahlamt	Büromittel	Bundespräsidentenwahl (2 Durchgänge).
1	024000	457000	Wahlamt	Druckwerke	Bundespräsidentenwahl (2 Durchgänge).
1	024000	630000	Wahlamt	Postdienste	Bundespräsidentenwahl (2 Durchgänge).
1	024000	700000	Wahlamt	Mietzinse	Bundespräsidentenwahl (2 Durchgänge).
1	024000	728000	Wahlamt	Sonstige Firmenleistungen	Bundespräsidentenwahl (2 Durchgänge).
1	024000	728510	Wahlamt	Entgelt f. sonst. Leistg. v. Einzelpersonen	Bundespräsidentenwahl (2 Durchgänge).
1	024100	510000	Wählerevidenz	Vertragsbedienstete Angestellte	40-jähriges Dienstjubiläum.
1	029000	600000	Amtsgebäude	Strom (Energiebezüge)	Preiserhöhung 2022.
1	029000	600010	Amtsgebäude	Gas (Energiebezüge)	Preiserhöhung 2022.
1	029000	614000	Amtsgebäude	Instandhaltung Gebäude	Allgemeine Instandhaltungen, Austausch mit berührungslosen Armaturen, Brand- und Blitzschutz; Haus im Grünen: Dachentwässerung.
1	029000	614900	Amtsgebäude	Instandhaltung Wartungsaufträge	OZ Maria Gugging: gesetzlich vorgeschriebene Überprüfungen; OZ Weidling: Wartung Lift und gesetzlich vorgeschriebene Überprüfungen; Rathaus: Wartungen (u.a. Lift).
1	029000	728000	Amtsgebäude	Sonstige Firmenleistungen	OZ Maria Gugging und Ortsvorstehung Höflein: Energieausweise.
1	029120	614000	Amtsgebäude Rathaus (Wohnungseigentum BH-Gebäude)	Instandhaltung Gebäude	Allgemeine Instandhaltungen und Austausch mit berührungslosen Armaturen.
1	029120	614900	Amtsgebäude Rathaus (Wohnungseigentum BH-Gebäude)	Instandhaltung Wartungsaufträge	Gesetzlich vorgeschriebene Überprüfungen und Wartungen.

HW	Ansatz	Post	Ansatzbezeichnung	Kontobezeichnung	Erläuterungen
1	029120	729990	Amtsgebäude Rathaus (Wohnungseigentum BH-Gebäude)	Reparaturfonds Miteigentum (Sonstige Aufwendungen)	Rücklagenbildung für Wohnungseigentumsanteile.
1	029700	729990	Wohnungseigentum Kritzendorf Hauptstraße 56 - 58	Reparaturfonds Miteigentum (Sonstige Aufwendungen)	Fassadensanierung und Instandhaltungsmaßnahmen bei der Rampe Ost und der Eingangsstiege; Rücklagen für Wohnungseigentum.
1	031000	510000	Raumordnung und Raumplanung	Vertragsbedienstete Angestellte	Krankenstandsvertretung.
1	031000	728000	Raumordnung und Raumplanung	Sonstige Firmenleistungen	Auflageverfahren 01/2022, Innovationsplan Gewerbegebiet Schüttau (Bearbeitung Flächenwidmungs- und Bebauungsplan), Bearbeitung Bausperre Geschäftsgebiete, BürgerInnenbeteiligung/Öffentlichkeitsarbeit, raumordnungsfachliche Gutachten, Naturstandsaktualisierung, Vermessungsamt; Pionierviertel - Schulcampus; Bearbeitung Bausperre Geschoßflächenzahl 1; Bearbeitung Ansuchen um Änderung der Siedlungsgrenzen des regionalen Raumordnungsprogramms; Nachnutzung Altersheim Martinstraße; Erstellung Raumordnungsverträge.
1	033100	510000	Technisches Gebäudemanagement und Energie	Geldbezüge der Vertragsbediensteten der Verwaltung	Neuer Ansatz 033100 ab 2022 für die Konten des Referates Technisches Gebäudemanagement und Energie (vormals Ansatz 820000).
1	033100	728120	Technisches Gebäudemanagement und Energie	EDV Programme (Sonst.Firmenleistung)	Prüfprogramm Wartungspflichten des technischen Gebäudemanagements.
1	099000	510000	So. Einrichtg. u. Maßn. der Personalbetreuung	Vertragsbedienstete Angestellte	Nachbesetzung nach Pensionierung 2021.
1	131000	003000	Bau- und Feuerpolizei	Grundstücke zu Straßenbauten	Grundstückserwerb (Entschädigungen).
1	131000	510000	Bau- und Feuerpolizei	Vertragsbedienstete Angestellte	Pensionierung und Aufwertung eines Dienstpostens.
1	163000	020100	Freiwillige Feuerwehren	Maschinen und maschinelle Anlagen	Blackout-Vorsorge: Anschaffung von 2 Notstromaggregaten für Feuerwehrhäuser (1. Teil).
1	163000	754210	Freiwillige Feuerwehren	Kursgelder (Tr. an KöR)	Erhöhter Nachholbedarf im Bereich der Ausbildung aufgrund der Einschränkungen durch COVID-19.
1	163000	754220	Freiwillige Feuerwehren	Betriebskostenzuschuss (Tr. an KöR)	Kosten für die Alarmierung im Einsatzfall (Alarmierungszentrale und Pagerersatz-beschaffungen) sowie sonstige Betriebskosten.
1	163000	754230	Freiwillige Feuerwehren	Beitrag Gebäudeerhaltung (Tr. an KöR)	Sanierungsmaßnahmen u.a. betreffend das Feuerwehrhaus Langstögergasse, wobei hier Maßnahmen zur Fußboden- und Grubensanierung zu setzen sind.

HW	Ansatz	Post	Ansatzbezeichnung	Kontobezeichnung	Erläuterungen
1	163000	754240	Freiwillige Feuerwehren	Erhaltungsbeitrag (Tr. an KöR)	Neben der Kosten für den Geräte- und Maskenpool im Bereich des Atemschutzes sind die Kosten für die Instandhaltung der medizinischen Geräte im Bereich des feuerwehrmedizinischen Dienstes, des Spreng- und Wasserdienstes sowie die Kosten für die Instandhaltung der Abschnittsfahrzeuge und der Betrieb der Tankstelle im KAT-Lager unter diesem Konto erfasst. Besondere Schwerpunkte 2022 betreffen die bezirksweite Beschaffungsaktion für die Wald- und Flurbrandbekämpfungsausrüstung.
1	163000	754250	Freiwillige Feuerwehren	Beitrag Gerätekauf (Tr. an KöR)	Fahrzeugneubeschaffungen im Sinne der NÖ Feuerwehr-Ausrüstungsverordnung und Instandhaltung der bestehenden Fahrzeuge bzw. Ersatzbeschaffung von einzelnen Geräten.
1	163100	010015	Freiwillige Feuerwehr Kritzendorf	Sanierung FF Bootshaus Strombad	Bootshaus im Strombad Kritzendorf: Abbruch und Neubau durch die Feuerwehr.
1	180000	459000	Zivilschutz	Sonstige Verbrauchsgüter	COVID-19-Schutzartikel, Mund-Nasen-Schutz und Desinfektionsmittel (Hand & Flächen).
1	210000	618110	Allg. Pflichtschulen gemeinsame Kosten	Instandhaltung EDV (Sonstige Anlagen)	Wartung der ActivPanels und der SMART Boards.
1	210000	728250	Allg. Pflichtschulen gemeinsame Kosten	Gebäudereinigung (Sonst.Firmenleist.)	Gebäudereinigung durch Fremdfirmen sowie Krankenstandsvertretungen.
1	211000	010000	Volksschulen	Gebäude und Bauten	VS Kierling: Ankauf des Zubaus nach Ende des Leasingvertrages.
1	211000	042000	Volksschulen	Amts-, Betriebs- und Geschäftsausstattung	VS Anton Brucknergasse: Vorhänge, Klassenmöbel, Lehrersessel Konferenzzimmer, Lehrersessel in Klassen; VS Kierling: Tisch-Bank-Kombination; VS Hermannstraße: Küchenzeile, Schülertische und Sessel 3. und 4. Klasse; VS Kritzendorf: Stufenbarren, Langbank, Matten, Schülersessel, Möbel Hortraum; VS Weidling: Sitzbänke, Garnituren, Bretter für Regale, Sitzgruppe Schulgarten.
1	211000	042300	Volksschulen	Amtsausstattung Datenverarbeitung	WLAN (PoE Switch, Access Points, Patchpanel) für VS Weidling, VS Kierling und VS Hermannstraße.
1	211000	454000	Volksschulen	Reinigungsmittel	Erhöhter Bedarf an Reinigungs- und Desinfektionsmittel und Falthandtücher (COVID-19).
1	211000	459000	Volksschulen	Sonstige Verbrauchsgüter	Erhöhter Bedarf an Einweghandschuhen, Müllsäcken etc. (COVID-19).
1	211000	600000	Volksschulen	Strom (Energiebezüge)	Preiserhöhung 2022.
1	211000	600010	Volksschulen	Gas (Energiebezüge)	Preiserhöhung 2022.

HW	Ansatz	Post	Ansatzbezeichnung	Kontobezeichnung	Erläuterungen
1	211000	614000	Volksschulen	Instandhaltung Gebäude VS allgemein	VS Weidling: Erneuerung Wasserleitungen und Hochbauarbeiten betreffend WLAN; VS Kierling: Hochbauarbeiten betreffend WLAN; VS Hermannstraße: Hochbauarbeiten betreffend WLAN; laufende Instandhaltungen.
1	211000	614900	Volksschulen	Instandhaltung Wartungsaufträge VS	Gesetzlich vorgeschriebene Überprüfungen und Wartungen (u.a. Dächer); Prüfprogramm Wartungspflichten: Bestandsaufnahme pro Objekt.
1	211000	618110	Volksschulen	Instandhaltung EDV (Sonstige Anlagen)	Kopierer: Wartung und Mehrvolumen; Lernprogramm Lizenzen.
1	211000	670000	Volksschulen	Versicherungen	Erhöhung Versicherungsprämie (neues Schätzgutachten).
1	211000	728000	Volksschulen	Sonstige Firmenleistungen	Sperrdienst (VS Kierling, VS Anton Brucknergasse, VS Hermannstraße), Turnsaalgeräte- und Spielplatzprüfungen, Baumkatasterarbeiten und Energieausweise.
1	211000	728120	Volksschulen	EDV Programme (Sonst. Firmenleistung)	Schulsoftware (Lernsoftware) - Netzwerklizenzen.
1	212000	042000	Mittelschulen	Amts-, Betriebs- und Geschäftsausstattung	MS Langstögergasse: Klassenmöbel für die sanierten Klassen, Vorhänge; MS Hermannstraße: Regalwagen für Bälle, Vorhänge.
1	212000	042300	Mittelschulen	Amtsausstattung Datenverarbeitung	MS Langstögergasse: WLAN (PoE Switch, Access Points, Patchpanel) und 1 ActivPanel mit Halterung und Anschlussfeldern (4k Schultafel); MS Hermannstraße: WLAN (PoE Switch, Access Points, Patchpanel) und 2 ActivPanels mit Halterung und Anschlussfeldern.
1	212000	454000	Mittelschulen	Reinigungsmittel	Erhöhter Bedarf an Reinigungs- und Desinfektionsmittel und Falthandtücher (COVID-19).
1	212000	600000	Mittelschulen	Strom (Energiebezüge)	Preiserhöhung 2022.
1	212000	600010	Mittelschulen	Gas (Energiebezüge)	Preiserhöhung 2022.
1	212000	614000	Mittelschulen	Instandhaltung Gebäude MS allgemein	MS Langstögergasse: Sanierung (2. Teil; u.a. der Klassenräume), Hochbauarbeiten betreffend WLAN und ActivPanel; MS Hermannstraße: Arbeiten betreffend WLAN und ActivPanels; laufende Instandhaltungen.
1	212000	614900	Mittelschulen	Instandhaltung Wartungsaufträge MS	Gesetzlich vorgeschriebene Überprüfungen und Wartungen (u.a. Dächer).
1	212000	670000	Mittelschulen	Versicherungen	Erhöhung Versicherungsprämie (neues Schätzgutachten).
1	212000	728000	Mittelschulen	Sonstige Firmenleistungen	Sperrdienst in den Mittelschulen, Turnsaalgeräte- und Spielplatzprüfungen, Baumkatasterarbeiten, Tafeldemontagen, Montagen bei Baustellen und Energieausweise.

HW	Ansatz	Post	Ansatzbezeichnung	Kontobezeichnung	Erläuterungen
1	212000	728120	Mittelschulen	EDV Programme (Sonst. Firmenleistung)	Schulsoftware (Lernsoftware) - Netzwerklizenzen.
1	213000	042000	Sonderschulen	Amts-, Betriebs- und Geschäftsausstattung	Teppiche (Windfang).
1	213000	454000	Sonderschulen	Reinigungsmittel	Erhöhter Bedarf an Reinigungs- und Desinfektionsmittel und Falthandtücher (COVID-19).
1	213000	459000	Sonderschulen	Sonstige Verbrauchsgüter	Erhöhter Bedarf an Einweghandschuhen, Müllsäcken etc. (COVID-19).
1	213000	600000	Sonderschulen	Strom (Energiebezüge)	Preiserhöhung 2022.
1	213000	614900	Sonderschulen	Instandhaltung Wartungsaufträge SPZ	Gesetzlich vorgeschriebene Überprüfungen und Wartungen (u.a. Dach).
1	213000	618110	Sonderschulen	Instandhaltung EDV (Sonstige Anlagen)	Kopierer: Wartung und Mehrvolumen; Schulverwaltungssoftware.
1	213000	670000	Sonderschulen	Versicherungen	Erhöhung Versicherungsprämie (neues Schätzgutachten).
1	229000	751200	Sonstige Einrichtungen und Maßnahmen	Berufsschulerhaltungsbeitrag	Laut Voranschlagsblatt.
1	240000	042000	Kindergärten	Amts-, Betriebs- und Geschäftsausstattung	KG Anton Brucknergasse: Teppichreinigung, Kinderbänke; KG Weidling: Gruppenmöbel; KG Markgasse: Spielhäuschen; KG Stolpeckgasse: Beschattung Nestschaukel; KG Langstögergasse: Gruppenmöbel, Gartenhaus; KG Käferkreuzgasse: Gruppenmöbel, Gartenhaus.
1	240000	061000	Kindergärten	Im Bau befindliche Gebäude und Bauten	KG Markgasse: Nebengebäude - Abbruchkosten und Planung für Neuerrichtung (1. Teil).
1	240000	454000	Kindergärten	Reinigungsmittel	Erhöhter Bedarf an Reinigungs- und Desinfektionsmittel und Falthandtücher (COVID-19).
1	240000	459000	Kindergärten	Sonstige Verbrauchsgüter	Erhöhter Bedarf an Einweghandschuhen, Müllsäcken etc. (COVID-19).
1	240000	511000	Kindergärten	Vertragsbedienstete Arbeiter	3 Pensionierungen und Schaffung eines neuen Dienstpostens.
1	240000	600000	Kindergärten	Strom (Energiebezüge)	Preiserhöhung 2022.
1	240000	600010	Kindergärten	Gas (Energiebezüge)	Preiserhöhung 2022.
1	240000	614000	Kindergärten	Instandhaltung Gebäude KG allgemein	KG Weidling: Sanierung Dach; laufende Instandhaltungen.

HW	Ansatz	Post	Ansatzbezeichnung	Kontobezeichnung	Erläuterungen
1	240000	614900	Kindergärten	Instandhaltung Wartungsaufträge KG	Gesetzlich vorgeschriebene Überprüfungen und Wartungen (u.a. Dächer).
1	240000	670000	Kindergärten	Versicherungen	Erhöhung Versicherungsprämie (neues Schätzgutachten).
1	240000	728000	Kindergärten	Sonstige Firmenleistungen	Turnsaalgeräte- und Spielplatzprüfungen, Baumkatasterarbeiten und Energieausweise.
1	259000	728000	So. Einrichtg. u. Maßn. der Jugenderziehung	Sonstige Firmenleistungen	Ferienspiele und Jugendaktionen (u.a. Jugendrat, Jugendkongress).
1	279000	729000	So. Einrichtg. u. Maßn. d. Erwachsenenbildung	Sonstige Aufwendungen	Vorträge "Wissenschaftsstadt Klosterneuburg".
1	320000	042000	Musikschule	Amts-, Betriebs- und Geschäftsausstattung	Erneuerung der Küche nach einem Wasserschaden.
1	320000	042100	Musikschule	Wertvolle Lehrmittel (Betriebsausstattung)	Cembalo.
1	320000	510000	Musikschule	Vertragsbedienstete Angestellte	Pensionierung.
1	320000	600000	Musikschule	Strom (Energiebezüge)	Preiserhöhung 2022.
1	320000	614000	Musikschule	Instandhaltung Gebäude	Instandsetzung von 7 Unterrichtsräumen: Boden und Malerarbeiten; anteilige Kosten für Blitzschutz, E-Mängelbehebung, berührungslose Armaturen, Wartung Lift und gesetzlich vorgeschriebene Überprüfungen.
1	325000	728301	Festspiele	NÖ Theatersommer (Sonst.Firmenleistg.)	Opernproduktion La Bohème.
1	329000	728001	So. Einrichtg. u. Maßn. d. Musik- u. darst. Kunst	Veranstaltungen (Sonst.Firmenleist.)	Adventkonzert, jazzklosterneuburg und Schüler-Adventkonzert.
1	360000	046000	Heimatmuseum	Kulturgüter beweglich	Ankauf diverser Bilder.
1	360000	510000	Heimatmuseum	Vertragsbedienstete Angestellte	Verrechnung eines Dienstpostens des Ansatzes 010000 auf Ansatz 360000.
1	360000	600000	Heimatmuseum	Strom (Energiebezüge)	Preiserhöhung 2022.
1	360000	614000	Heimatmuseum	Instandhaltung Gebäude	Stadtmuseum: LED-Beleuchtung, jährliche Wartung der Klimaanlage; anteilige Kosten für Blitzschutz, E-Mängelbehebung, berührungslose Armaturen, Wartung Lift und gesetzlich vorgeschriebene Überprüfungen.
1	361000	510000	Stadtarchiv	Vertragsbedienstete Angestellte	Verrechnung eines Dienstpostens des Ansatzes 010010 auf Ansatz 361000.

HW	Ansatz	Post	Ansatzbezeichnung	Kontobezeichnung	Erläuterungen
1	362000	619100	Denkmalpflege	Instandh. Denkmäler (Sonderanlagen)	Wartungsarbeiten und Kleinreparaturen.
1	362000	619200	Denkmalpflege	Instandh. Ehrengräber (Sonderanlagen)	Restaurierung Stele in der Friedhofsmauer.
1	381000	728000	Maßnahmen der Kulturpflege	Sonstige Firmenleistungen	Shortynale.
1	400000	728000	Sozialamt	Sonstige Firmenleistungen	Projekt "Gesunde Gemeinde".
1	419000	751400	So. Einrichtg. u. Maßn. d. öffentl. Wohlfahrt	Beitrag §56(1) SHG (Lfd.Transfer a. Land)	Laut Voranschlagsblatt.
1	419000	751700	So. Einrichtg. u. Maßn. d. öffentl. Wohlfahrt	Soz.hilfe Beitrag n. Fin.kraft (§56 (4) SHG)	Laut Voranschlagsblatt.
1	429000	757000	So. Einrichtg. u. Maßn. d. freien Wohlfahrt	Lfd. Transfer an private Organisationen	Unterstützung "Gut leben mit Demenz" und Sozialladen (Transportkosten).
1	439000	751710	So. Einrichtg. u. Maßn. der Jugendwohlfahrt	Kinder- und Jugendhilfe-Umlage	Laut Voranschlagsblatt.
1	469000	768050	Sonstige familienpol. Maßnahmen	Familienkartenzuschuss	Darstellung des Familienkartenzuschusses am Ansatz 469000 sonstige familienpolitische Maßnahmen (vormals Ansatz 839010).
1	522000	728000	Reinhaltung der Luft	Sonstige Firmenleistungen	Neues Energiekonzept, Projekt Klima Energie Modellregion, diverse Energieeffizienzmaßnahmen, jährliches Budget für "e5" sowie Ladekarte und jährliche Kosten für ein E-Carsharing Auto; Umbau der E-Tankstelle am Stadtplatz.
1	530000	757900	Rettungsdienst	Subv.Sonst.Rettungsd. (Lfd.Tr.an pr.Org.)	Restbetrag für Sozialladen.
1	562000	751500	Sprengelbeiträge (NÖGUS, NÖKAS)	Standortvorteile Krankenhäuser (Lfd. Tr. an L-Fonds, ab 2006)	Laut Voranschlagsblatt.
1	562000	752030	Sprengelbeiträge (NÖGUS, NÖKAS)	NÖKAS-Umlage (Trägeranteil I) (Lfd. Tr. an Gd-Fonds, ab 2006)	Laut Voranschlagsblatt.
1	612000	020100	Gemeindestraßen	Maschinen und maschinelle Anlagen	2 Motorsensen, 4-Säulen Hebebühne, hydraulische Werkstattpresse, Rohrbiegegerät für Straßengeländer und Stromaggregat für Baustellen.
1	612000	040000	Gemeindestraßen	Fahrzeuge	Hochdachkombiwagen.
1	612000	040100	Gemeindestraßen	Fahrzeuge Zusatzausstattung	Schneeketten.

HW	Ansatz	Post	Ansatzbezeichnung	Kontobezeichnung	Erläuterungen
1	612000	042000	Gemeindestraßen	Amts-, Betriebs- und Geschäftsausstattung	4 Betonwürfel-Fundamente für provisorische Halterungen von Sicherungsmasten und Niro-Radständer.
1	612000	640000	Gemeindestraßen	Rechts- und Beratungsaufwand	Ausschreibung Straßenbau.
1	616000	002400	Sonstige Straßen und Wege	Radwege	Instandsetzung Radweg Weidlingbachgasse, Verbreiterung Radweg Maital ONr. 3 sowie Evaluierung und Maßnahmenkonzept EURO Velo 6 Donauradweg.
1	616000	005000	Sonstige Straßen und Wege	Anlagen zu Straßenbauten	Radabstellbügel Leopoldstraße.
1	616000	060240	Sonstige Straßen und Wege	Im Bau befindliche Grundstückseinrichtungen Radwege	Radweglückenschluss Steigleiten/Feldgasse.
1	633000	060900	Wildbachverbauung	Im Bau befindliche Grundstückseinrichtungen (Wildbachverbauung)	Diverse Gutachten und Planungen für Hochwasserrückhaltemaßnahmen.
1	639000	020100	So. Einrichtg. u. Maßn. Instandhaltg. Gerinne	Maschinen und maschinelle Anlagen	2 Motorsensen (Ersatzanschaffung).
1	639000	511000	So. Einrichtg. u. Maßn. Instandhaltg. Gerinne	Vertragsbedienstete Arbeiter	Pensionierung.
1	649000	400000	Sonstige Einrichtungen und Maßnahmen	Geringwertige Wirtschaftsgüter	Linienpläne des öffentlichen Verkehrs.
1	649000	728010	Sonstige Einrichtungen und Maßnahmen	Verkehrskonzept (Sonst.Firmenleistg.)	Verkehrskonzept Anton-Bruckner-Gasse; laufende Verkehrserhebungen und Verkehrsgutachten.
1	771000	728000	Maßnahmen zur Fremdenverkehrsförderung	Sonstige Firmenleistungen	Mittelalterfest, Advent im Stift und Radfest.
1	814000	040100	Straßenreinigung	Fahrzeuge Zusatzausstattung	Schneepflug und Flachsilostreuer für das im Jahre 2021 angeschaffte Mehrzweckfahrzeug; Pflug und Streuer für Traktor; Schneeketten.
1	814000	042000	Straßenreinigung	Amts-, Betriebs- und Geschäftsausstattung	5 Stück 120 Liter Müllbehälter aus Chromstahl mit Aschereinsatz für öffentlichen Raum (Stadtplatz/Niedermarkt); Kompostanlage Haschhof (1/3 Anteil): Ausstattung für Innenräumlichkeiten.
1	814000	050000	Straßenreinigung	Sonderanlagen	Kompostanlage Haschhof (1/3 Anteil): Papierfangnetze.
1	814000	400000	Straßenreinigung	Geringwertige Wirtschaftsgüter	10 Streugutbehälter, 1.000 Rutenbesen und diverse Kleinwerkzeuge.

HW	Ansatz	Post	Ansatzbezeichnung	Kontobezeichnung	Erläuterungen
1	815000	030000	Park- und Gartenanlagen	Werkzeuge u. sonst. Erzeug.hilfsmittel	1.000 Liter-Fass mit Abflusshahn für Blumen- und Pflanzendünger.
1	815000	040000	Park- und Gartenanlagen	Fahrzeuge	Mehrzweckfahrzeug und Zusatzausstattung.
1	815000	042000	Park- und Gartenanlagen	Amts-, Betriebs- und Geschäftsausstattung	Rundbank 230 cm Durchmesser für Kardinal-Piffl-Park (Ersatzanschaffung); Kompostanlage Haschhof (1/3 Anteil): Ausstattung für Innenräumlichkeiten.
1	815000	050000	Park- und Gartenanlagen	Sonderanlagen	Kompostanlage Haschhof (1/3 Anteil): Papierfangnetze.
1	815000	640000	Park- und Gartenanlagen	Rechts- und Beratungsaufwand	Neuausschreibung Baumkataster.
1	815100	006000	Kinderspielplätze	Sonstige Grundstückseinrichtungen	Spielplatz Sudetendeutscher Platz: Spielturm - Ersatzanschaffung (Mängelbeanstandung bei Überprüfung im Jahr 2021); Einzäunung für Ballspielplätze Käferkreuzgasse, KG Klosterneuburg und Bahngasse, KG Höflein - Doppelstabmatten verzinkt, beschichtet inkl. Fundamentmontage; Tausch von Spielgeräten aufgrund von Mängelbeanstandungen.
1	815300	050000	Parkanlage Aupark	Sonderanlagen	Attraktion Erlebnisweg (Ersatzanschaffung).
1	816000	005010	Öffentl. Beleuchtung und Uhren	Ausbau der öffentlichen Beleuchtung	Umrüstung der öffentlichen Beleuchtung auf energiesparende Lichtpunkte; Befundungen im Zuge der Erstellung von Anlagenbüchern; Schutzwegbeleuchtungen und Umbau Schaltkästen.
1	816000	600000	Öffentl. Beleuchtung und Uhren	Strom (Energiebezüge)	Preiserhöhung 2022.
1	816000	611100	Öffentl. Beleuchtung und Uhren	Instandhaltung Gehsteige	Grabungsarbeiten Kreutzergasse 1 bis 9, KG Klosterneuburg, sowie Franz-Rumpler-Straße bei ONr. 4.
1	817000	400000	Friedhöfe	Geringwertige Wirtschaftsgüter	Nachpflanzungen von Bäumen und Errichtung eines Orientierungssystems am Friedhof.
1	817000	640000	Friedhöfe	Rechts- und Beratungsaufwand	Ausschreibung für Totengräberei sowie Erhaltungs- und Pflegearbeiten am Friedhof Obere Stadt.
1	820000	510000	Wirtschaftshof (Tischlerei)	Vertragsbedienstete Angestellte	Angestellte (Technisches Gebäudemanagement) von Ansatz 820000 auf den neuen Ansatz 033100 verschoben.
1	820000	582100	Wirtschaftshof (Tischlerei)	Sonstige DGB zur sozialen Sicherheit	Angestellte (Technisches Gebäudemanagement) von Ansatz 820000 auf den neuen Ansatz 033100 verschoben.
1	828000	728000	Sonstige Märkte	Sonstige Firmenleistungen	Leopoldi 2022: Sanitätsbereitschaft, Sicherheitskonzept Ordnerdienst, WC-Betreuung; Leopoldimarkt: u.a. Beleuchtungsmast für Notbeleuchtung; Transparentwerbung Jahrmärkte.

HW	Ansatz	Post	Ansatzbezeichnung	Kontobezeichnung	Erläuterungen
1	831000	006000	Strandbad Klosterneuburg	Sonstige Grundstückseinrichtungen	Planungskosten für die Projektierung eines neuen Kinderspielplatzes.
1	831000	020100	Strandbad Klosterneuburg	Maschinen und maschinelle Anlagen	Kleintransporter mit kippbarer Ladefläche als Ersatzanschaffung für Kubota Kleintraktor (Bj. 2001); leistungsstärkere Pumpen für das Hebewerk der Kanalisation.
1	831000	042000	Strandbad Klosterneuburg	Amts-, Betriebs- und Geschäftsausstattung	Sonnenschirme und Liegen für den Verleih; Schwimmbadlifter (Handi-Move 360°), um gehbehinderte Personen aus einem Rollstuhl in das Becken heben zu können.
1	831000	613000	Strandbad Klosterneuburg	Instandhaltung von sonstigen Grundstückseinrichtungen	Instandhaltung Wasserleitungsnetz (Rohrbrüche, Hausanschlussventile etc.), Sanierung der Setzung des Kanalstrangs am Blumenweg (Verstopfungen) und allgemeine Instandhaltungen.
1	831000	614000	Strandbad Klosterneuburg	Instandhaltung Gebäude	Erneuerung der E-Zuleitungen bei Wohnkabinenblöcken (Block GR), Austausch der undichten Plexiglas-Lichtwellplatten (Lichtbänder) am Dach des Umkleidekabinen- und Waschküchengebäudes, Auffahrtsschienen für Kinderwägen auf den Stufen zu den Umkleidekabinen und allgemeiner Instandhaltungsbedarf.
1	831000	711000	Strandbad Klosterneuburg	Gebühren f. d. Benützung von Gemeindeeinrichtungen und Anlagen gem. FAG (Aufwand)	Gebührenerhöhung Wasserbezug und gestiegene Verbräuche.
1	831100	020100	Strombad Kritzendorf	Maschinen und maschinelle Anlagen	Anbaugerät (Astschere) für Traktor und Ersatzanschaffung Feinschlegelmäher (Baujahr 2008).
1	831100	040000	Strombad Kritzendorf	Fahrzeuge	Pritschenwagen mit kippbarer Ladefläche (Ersatz für E-Pritsche Baujahr 2012).
1	831100	523000	Strombad Kritzendorf	Arbeiter nicht ganzjährig beschäftigt	1 Dienstposten von Ansatz 831200 auf Ansatz 831100 verschoben.
1	831100	611000	Strombad Kritzendorf	Instandhaltung Straßenbauten	Asphalt-, Bankett-, und Sickerschlitzsanierungsarbeiten an Straßenzügen (Schlaglöcher, Weg- und Parkflächeninstandsetzungen etc.).
1	831100	613000	Strombad Kritzendorf	Instandhaltung von sonstigen Grundstückseinrichtungen	Behebung von Wasserleitungsgebrechen.
1	831100	614000	Strombad Kritzendorf	Instandhaltung Gebäude	Sanierung WC-Anlage A-Kabinen (1. Teil), E-Zuleitungen bei Wohnkabinenblock A III (Krähenweg) erneuern (Errichtungsjahr 1963) und allgemeiner Instandhaltungsbedarf.
1	831100	711000	Strombad Kritzendorf	Gebühren f. d. Benützung von Gemeindeeinrichtungen und Anlagen gem. FAG (Aufwand)	Gebührenerhöhung Wasserbezug und gestiegene Verbräuche.

HW	Ansatz	Post	Ansatzbezeichnung	Kontobezeichnung	Erläuterungen
1	839010	781100	Freizeit- u. Sportzentr. gemeinsame Kosten	Abgangsdeckung	Laufende Abgangsdeckung und Deckung des Jahresfehlbetrages 2021.
1	839010	786100	Freizeit- u. Sportzentr. gemeinsame Kosten	Kapitaltransfer für Investitionen	Adaptierungen der Lüftungen und Wärmepumpe; (Wellen)Bad: Instandsetzungen (u.a. Geländer und Brücke); Sauna: Sanierung und Erweiterung – Planung.
1	840000	728000	Grundbesitz	Sonstige Firmenleistungen	Vermessungsarbeiten, Baumkataster und Grundstückspflegemaßnahmen.
1	841000	710000	Grundstücksgleiche Rechte	Öffentliche Abgaben (Aufwendungen), ohne Gebühren gemäß FAG	Aufschließungsabgabe Hintersdorferstraße und für das Baurecht Käferkreuzgasse 42/ Freisingergasse 40, die durch den zukünftigen Baurechtsnehmer refundiert wird.
1	842000	728000	Waldbesitz	Sonstige Firmenleistungen	Schlägerungen und Fällungen zur Wegesicherung, Fortsetzung der Läuterungsarbeiten im Gemeindewald; Pflegemaßnahmen auf den Aufforstungsflächen Haschhof 2 und Stadtwäldchen; Bekämpfungsmaßnahmen gegen den Götterbaum im Gemeindewald (1. Teil).
1	850000	004550	Betriebe der Wasserversorgung	Hausanschlüsse	Nachträgliche Herstellung von Hausanschlüssen.
1	850000	040000	Betriebe der Wasserversorgung	Fahrzeuge	Austausch des 16 Jahre alten Transporters.
1	850000	050900	Betriebe der Wasserversorgung	Solar-, Photovoltaikanlagen (Sonderanlagen)	Errichtung einer Photovoltaikanlage mit Montagesystem am Zentralpumpwerk Nivenburggasse.
1	850000	400000	Betriebe der Wasserversorgung	Geringwertige Wirtschaftsgüter	Der Ansatz 850100 Wassermesserprüfstation wird ab dem Jahr 2022 unter dem Ansatz 850000 Betriebe der Wasserversorgung dargestellt; Ankauf von 5 Ratschen-Schieberschlüssel.
1	850000	511000	Betriebe der Wasserversorgung	Vertragsbedienstete Arbeiter	1 Dienstposten von Ansatz 850100 auf Ansatz 850000 verschoben.
1	850000	600000	Betriebe der Wasserversorgung	Strom (Energiebezüge)	Preiserhöhung 2022.
1	850000	612500	Betriebe der Wasserversorgung	Instandh.so.baul.Anl.	Wartungsarbeiten an der zentralen Steueranlage, den elektrotechnischen Einrichtungen und den Desinfektionsanlagen.
1	850000	640200	Betriebe der Wasserversorgung	Rechts- und Beratungsaufwand	Beratungstätigkeiten Auftragsvergaben.
1	851000	004000	Betriebe der Abwasserbeseitigung	Wasser- und Abwasserbauten und -anlagen	Neuherstellung von der Beckenkronenheizung beim Zwischenklärbecken; Pumpwerk Heckenrosenweg: Schaltschrank inkl. Steuerung erneuern.
1	851000	004550	Betriebe der Abwasserbeseitigung	Hausanschlüsse	Nachträgliche Herstellung von Hausanschlüssen.

HW	Ansatz	Post	Ansatzbezeichnung	Kontobezeichnung	Erläuterungen
1	851000	020100	Betriebe der Abwasserbeseitigung	Maschinen und maschinelle Anlagen	Aggregate Außenstationen und Kläranlage; Pumpen Heckenrosenweg.
1	851000	511000	Betriebe der Abwasserbeseitigung	Vertragsbedienstete Arbeiter	Keine Pensionierungen im Jahr 2022.
1	851000	600000	Betriebe der Abwasserbeseitigung	Strom (Energiebezüge)	Preiserhöhung 2022.
1	851000	612600	Betriebe der Abwasserbeseitigung	Instandh.Kanalnetz	TV-Befahrungen; Tausch und Instandhaltung von Schachtabdeckungen; Hausanschlusssanierungen und Kanalgebrechen; Kanalberauchung und punktuelle Sanierung.
1	851000	614000	Betriebe der Abwasserbeseitigung	Instandhaltung Gebäude	Reparatur und Wartung von Klimageräten und Entkalkungsanlage; Instandhaltung von Fenstern und Jalousien.
1	852000	030000	Betriebe der Müllbeseitigung	Werkzeuge u. sonst. Erzeug.hilfsmittel	Schadstoffmessgerät für Schächte.
1	852000	040000	Betriebe der Müllbeseitigung	Fahrzeuge	Kastenwagen (Ersatz Baujahr 2008) und Müllwagen-Aufbau für das im Jahr 2021 angeschaffte Fahrgestell sowie benötigte Zusatzausstattung.
1	852000	042000	Betriebe der Müllbeseitigung	Amts-, Betriebs- und Geschäftsausstattung	Kompostanlage Haschhof (1/3 Anteil): Ausstattung für Innenräumlichkeiten; Recyclinghof: Ausstattung für Innenräumlichkeiten.
1	852000	042300	Betriebe der Müllbeseitigung	Amtsausstattung Datenverarbeitung	Beamer.
1	852000	510000	Betriebe der Müllbeseitigung	Vertragsbedienstete Angestellte	Pensionierung.
1	852000	600000	Betriebe der Müllbeseitigung	Strom (Energiebezüge)	Preiserhöhung 2022.
1	852000	700000	Betriebe der Müllbeseitigung	Mietzinse	Containermiete Recyclinghof und Miete für Mitarbeiter-Container (getrennte Aufenthaltszonen aufgrund COVID-19-Schutzmaßnahmen).
1	853000	010910	Betriebe f. Erricht. Verw. v. Wohn- u. Geschäftsgeb.	Aktivier. Aufwendungen Gebarung Gebäude Verw.	Wohnungssanierung nach Rückgaben.
1	853000	614910	Betriebe f. Erricht. Verw. v. Wohn- u. Geschäftsgeb.	Gebäudeinstandhaltung Gebarung Gebäude Verw.	Wohnungsinstandhaltung nach Rückgaben.
1	853000	700000	Betriebe f. Erricht. Verw. v. Wohn- u. Geschäftsgeb.	Mietzinse	Erhöhung Reparaturfonds Kierlinger Straße 61.
1	894000	010830	Babenbergerhalle	Gebäudeadaptierung	Umbau Göppingerstüberl inkl. Beleuchtung und Veranstaltungsverkabelung.

HW	Ansatz	Post	Ansatzbezeichnung	Kontobezeichnung	Erläuterungen
1	894000	042000	Babenbergerhalle	Amts-, Betriebs- und Geschäftsausstattung	Ankauf eines Hubsteigers (Ersatz) und Pauken; Investitionsablöse für Gastroeinrichtung: Kühlkammern und Geschirrwaschstraße.
1	894000	600000	Babenbergerhalle	Strom (Energiebezüge)	Preiserhöhung 2022.
1	894000	614100	Babenbergerhalle	Instandhaltung Heizanlagen	Erneuerung von Lüftungsanlagenteilen in der Cafeteria und im Hauptfoyer.
1	894000	619000	Babenbergerhalle	Instandhaltung Sonderanlagen	Wegen Lieferschwierigkeiten wird die Sanierung der Bühnenelektronik erst 2022 abgeschlossen.
1	900000	510000	Finanzverwaltung	Vertragsbedienstete Angestellte	Keine Pensionierungen im Jahr 2022.
2	011000	816300	Personalamt	Verwaltungstangente (Kostenb.so.Verw-Lstg)	Verwaltungstangente COVID-19, Betrieb Photovoltaik und Werbebetriebe.
2	011000	816300/ 001	Personalamt	Verwaltungstangente (Kostenb.so.Verw-Lstg)	Verwaltungstangente Betriebe Wasserversorgung, Abwasserentsorgung und Abfallwirtschaft.
2	024000	816400	Wahlamt	Wahlkostenersätze (Kostenb.so.Verw-Lstg)	Rückersatz Volksbegehren 2020.
2	024100	816000	Wählerevidenz	Kostenbeitrag f. sonst. Verwaltungsleistungen	Rückersatz Bundeswählerevidenz 2019 und Landeswählerevidenz 2021.
2	025000	816000	Staatsbürgerschaft	Kostenbeitrag f. sonst. Verwaltungsleistungen	Kostenersatz für die Führung der Staatsbürgerschaftsevidenz.
2	163100	303000	Freiwillige Feuerwehr Kritzendorf	Kapitaltransfers von sonstigen Trägern des öffentlichen Rechts und Sozialversicherungsträgern	Kapitaltransfer für den Neubau des Bootshauses der Feuerwehr Kritzendorf im Strombad.
2	211000	860900	Volksschulen	Transfers von Bund, Bundesfonds und Bundeskammern (KIG)	Zuschüsse nach dem Kommunalinvestitionsgesetz 2020.
2	212000	860900	Mittelschulen	Transfers von Bund, Bundesfonds und Bundeskammern (KIG)	Zuschüsse nach dem Kommunalinvestitionsgesetz 2020.
2	240000	860900	Kindergärten	Transfers von Bund, Bundesfonds und Bundeskammern (KIG)	Zuschüsse nach dem Kommunalinvestitionsgesetz 2020.

HW	Ansatz	Post	Ansatzbezeichnung	Kontobezeichnung	Erläuterungen
2	320000	301000	Musikschule	Kapitaltransfers von Ländern, Landesfonds und Landeskammern	Förderung Cembalo.
2	469000	816000	Sonstige familienpol. Maßnahmen	Kostenbeitrag f.sonst. Verwaltungsleistungen	Kostenbeiträge für Familienkarte.
2	519100	861000/ 020	Sonstige Einrichtungen und Maßnahmen (COVID-19)	Transfers von Ländern, Landesfonds und Landeskammern (Teststraßen)	Ersätze Land NÖ.
2	815000	803000	Park- und Gartenanlagen	Veräußerung von technischen Anlagen, Fahrzeugen und Maschinen	Verkauf zweier auszuscheidender Fahrzeuge.
2	831000	811006	Strandbad Klosterneuburg	Miet- u. Pachtzinse Parzellen (unecht steuerbefr.)	Neue Parzellenverträge von Konto 811003 auf Konto 811006 umgestellt.
2	840000	801000	Grundbesitz	Veräußerungen von Grundstücken und Grundstückseinrichtungen	Erlös Hauptstraße 110, 3420 Kritzendorf.
2	841000	829000	Grundstücksgleiche Rechte	Sonstige Erträge	Aufschließungsabgabe Hintersdorferstraße und Käferkreuzgasse 42/Freisingergasse 40.
2	894000	307000	Babenbergerhalle	Kapitaltransfers von privaten Haushalten und privaten Organisationen ohne Erwerbszweck und andere	Spende für Pauken.
2	894000	860900	Babenbergerhalle	Transfers von Bund, Bundesfonds und Bundeskammern (KIG)	Zuschüsse nach dem Kommunalinvestitionsgesetz 2020.
2	925000	859450	Ertragsanteile an gemeinschaftl. Bundesabgaben	Ertragsanteile nach Bevölk.schlüssel (ab 2001)	Laut Voranschlagsblatt.
	2. Vorhaben		**Amtsgebäude Rathaus**		
5	029000	042300	Amtsgebäude	Amtsausstattung Datenverarbeitung	Tonanlage.
5	029000	061810	Amtsgebäude	Im Bau befindliche Gebäude und Bauten	Rathaus: Planung, Erhebungen und Konzepterstellung für Generalsanierung; Sanierungsmaßnahmen: u.a. Brandschutzmaßnahmen, Erweiterung Brandmeldeanlage und Erneuerung der Aufzugsanlage.

HW	Ansatz	Post	Ansatzbezeichnung	Kontobezeichnung	Erläuterungen
5	029120	042000	Amtsgebäude Rathaus (Wohnungseigentum BH-Gebäude)	Amts-, Betriebs- und Geschäftsausstattung	Einrichtung Stadtarchiv im BH-Gebäude (Regale und Schubschränke etc.).
5	029120	042300	Amtsgebäude Rathaus (Wohnungseigentum BH-Gebäude)	Amtsausstattung Datenverarbeitung	Archivscanner.
5	029120	061810	Amtsgebäude Rathaus (Wohnungseigentum BH-Gebäude)	Im Bau befindliche Gebäude und Bauten	Gebäudeadaptierungen bzw. Sanierungen: u.a. für das Stadtarchiv (inkl. Planung).
6	029120	301000	Amtsgebäude Rathaus (Wohnungseigentum BH-Gebäude)	Kapitaltransfers von Ländern, Landesfonds und Landeskammern	Landesförderungen für Archivscanner und Generalsanierung.
	9. Vorhaben		**Kinderkrippen**		
5	240910	061000	Kinderkrippe Feldergasse	Im Bau befindliche Gebäude und Bauten	Nebenkosten und allfällige durch Sonderwünsche entstehende Mehrkosten.
	13. Vorhaben		**Gemeindestraßen**		
5	612000	002000	Gemeindestraßen	Straßenbauten	Neubau von Gemeindestraßen (u.a. Gebiet Josefsteig ABA 253).
5	612000	002500	Gemeindestraßen	Straßenbauten (Umgestaltung Landesstraßen)	B14 Albrechtstraße (Hölzlgasse bis Kreisverkehr), B14 Kierlinger Straße: Fahrbahnteiler auf Höhe Raimundgasse, Umgestaltung/Verlegung Haltestelle bei der Feuerwehr Maria Gugging; L118/B14 Nebenflächen Bereich Kreisverkehr Umfahrung; L120 Sanierung und Umgestaltung Busumkehr Scheiblingstein; Biotopkurve Amphibienschutz.
5	612000	005010	Gemeindestraßen	Ausbau der öffentlichen Beleuchtung	Umstellung von Lichtpunkten auf energiesparende Beleuchtung.
5	612000	005100	Gemeindestraßen	Anlagen zu Straßenbauten (Brücken)	Fußgängersteg Lenaugasse.
6	612000	300900	Gemeindestraßen	Kapitaltransfers von Bund, Bundesfonds und Bundeskammern (KIG)	Zuschüsse nach dem Kommunalinvestitionsgesetz 2020.
	14. Vorhaben		**Betriebe der Wasserversorgung**		
5	850000	004200	Betriebe der Wasserversorgung	Wasser- und Abwasserbauten und -anlagen	Erforderliche Rohrstrangverlängerungen.

HW	Ansatz	Post	Ansatzbezeichnung	Kontobezeichnung	Erläuterungen
5	850000	060245	Betriebe der Wasserversorgung	WVA BA 22 Adapt. d. Versorgungszone Ölberg (Im Bau befindliche Grundstücks-einrichtungen)	Kollaudierungskosten.
5	850000	060275	Betriebe der Wasserversorgung	WVA BA 28 Transportleitung und Versorgungsgebiet Kierling	Erneuerung der Transportleitung Kierling.
	15. Vorhaben		**Betriebe der Abwasserbeseitigung**		
5	851000	004400	Betriebe der Abwasserbeseitigung	Stichkanäle (ungefördert)	Regenwasser-Kanalverlängerung Wilbrandtgasse.
5	851000	060497	Betriebe der Abwasserbeseitigung	Im Bau befindliche Grundstückseinrichtungen BA 197	Detailprojekt: Ausschreibung und wasserrechtliche Einreichung.
5	851000	060553	Betriebe der Abwasserbeseitigung	Im Bau befindliche Grundstückseinrichtungen BA 253 (Josefsteig)	Baumeisterarbeiten, Prüfmaßnahmen und örtliche Bauaufsicht.
5	851000	060554	Betriebe der Abwasserbeseitigung	Im Bau befindliche Grundstückseinrichtungen BA 254 (Weidlingbach)	Vorprojekt für die wasserrechtliche Einreichung und Finanzierungseinreichung.
	16. Vorhaben		**Land- u. forstw. Wegebau**		
5	710000	002500	Land- und forstwirtschaftlicher Wegebau	Straßenbauten (Güterwege)	Güterweg Lange Gasse.
	19. Vorhaben		**Baumittellagerplatz Wirtschaftshof**		
5	612010	060000	Errichtung Baumittellagerplatz Wirtschaftshof	Im Bau befindliche Grundstückseinrichtungen	Baumittellagerplatz Donaustraße 11 (Bauabschnitt 1).
	33. Vorhaben		**Strandbad Klosterneuburg**		
5	831000	010830	Strandbad Klosterneuburg	Gebäudeadaptierung	Fertigstellung der Sanierung: Terrasse (inklusive Bauaufsicht) und Restaurant mit professioneller Beschattung.
6	831000	300900	Strandbad Klosterneuburg	Kapitaltransfers von Bund, Bundesfonds und Bundeskammern (KIG)	Zuschüsse nach dem Kommunalinvestitionsgesetz 2020.

HW	Ansatz	Post	Ansatzbezeichnung	Kontobezeichnung	Erläuterungen
	35. Vorhaben		**Freiwillige Feuerwehr Maria Gugging**		
5	163200	010000	Freiwillige Feuerwehr Maria Gugging	Gebäude und Bauten	Fertigstellung der Garagenerweiterung des Feuerwehrhauses Maria Gugging.
6	163200	303000	Freiwillige Feuerwehr Maria Gugging	Kapitaltransfers von sonstigen Trägern des öffentlichen Rechts und Sozialversicherungsträgern	Transferzahlung der Feuerwehr Maria Gugging für Gebäudezubau.
	40. Vorhaben		**Betriebe der Müllbeseitigung**		
5	814000	060000	Straßenreinigung	Im Bau befindliche Grundstückseinrichtungen (Haschhof)	Kompostanlage Haschhof - 1/3 Anteil: Drehkolbenpumpe, Unterbauplenum, Blitzschutzanlage für neu errichtete Halle, 6 Temperaturmesslanzen inkl. Monitoring, Errichtung einer Photovoltaikanlage, Schranken für die Einfahrt zur Kompostanlage und Wasserzuleitung.
5	815000	060000	Park- und Gartenanlagen	Im Bau befindliche Grundstückseinrichtungen (Haschhof)	Kompostanlage Haschhof - 1/3 Anteil: Drehkolbenpumpe, Unterbauplenum, Blitzschutzanlage für neu errichtete Halle, 6 Temperaturmesslanzen inkl. Monitoring, Errichtung einer Photovoltaikanlage, Schranken für die Einfahrt zur Kompostanlage und Wasserzuleitung.
5	852000	020100	Betriebe der Müllbeseitigung	Maschinen und maschinelle Anlagen	Recyclingplatz: Müllpresse mit Verkleidung und 2 Container für die neu anzuschaffende Müllpresse.
5	852000	050000	Betriebe der Müllbeseitigung	Sonderanlagen	Recyclingplatz: elektronische Zutrittskontrolle für Grünschnittanlieferung, Markierungsarbeiten im Zuge der Umgestaltung, Adaptierungsarbeiten der elektrischen Anlage in der Müllhalle, Komplettreinigung der Müllhalle und Beschilderungstafeln (Leitsystem); Schalungsmaterial (Miete).
5	852000	060000	Betriebe der Müllbeseitigung	Im Bau befindliche Grundstückseinrichtungen (Haschhof)	Kompostanlage Haschhof - 1/3 Anteil: Drehkolbenpumpe, Unterbauplenum, Blitzschutzanlage für neu errichtete Halle, 6 Temperaturmesslanzen inkl. Monitoring, Errichtung einer Photovoltaikanlage, Schranken für die Einfahrt zur Kompostanlage, Wasserzuleitung und Papierfangnetze.
6	814000	300900	Straßenreinigung	Kapitaltransfers von Bund, Bundesfonds und Bundeskammern (KIG) Haschhof	Zuschüsse nach dem Kommunalinvestitionsgesetz 2020.
6	815000	300900	Park- und Gartenanlagen	Kapitaltransfers von Bund, Bundesfonds und Bundeskammern (KIG) Haschhof	Zuschüsse nach dem Kommunalinvestitionsgesetz 2020.

HW	Ansatz	Post	Ansatzbezeichnung	Kontobezeichnung	Erläuterungen
6	852000	300900	Betriebe der Müllbeseitigung	Kapitaltransfers von Bund, Bundesfonds und Bundeskammern (KIG) (Recyclingplatz)	Zuschüsse nach dem Kommunalinvestitionsgesetz 2020.
6	852000	300900/ 001	Betriebe der Müllbeseitigung	Kapitaltransfers von Bund, Bundesfonds und Bundeskammern (KIG) Haschhof	Zuschüsse nach dem Kommunalinvestitionsgesetz 2020.
	44. Vorhaben		**Zentraler Wirtschaftshof (inkl. Betr. d. Müllbeseitigung)**		
5	852820	061000	Zentraler Wirtschaftshof (inkl. Betr. d. Müllbeseitigung)	Im Bau befindliche Gebäude und Bauten (Modul 1)	Planungsvorarbeiten Modul 1 (Anteil 2022). Die geschätzten Gesamtprojektskosten betragen ca. € 16,5 Millionen.
	46. Vorhaben		**Althaussanierung Brandmayerstraße**		
5	853000	061911	Betriebe f. Erricht. Verw. v. Wohn- u. Geschäftsgeb.	Sanierung Wohnhaus Brandmayerstraße	Sanierung Wohnhaus Brandmayerstraße.
	48. Vorhaben		**Freiwillige Feuerwehr Kritzendorf**		
5	163100	061000	Freiwillige Feuerwehr Kritzendorf	Im Bau befindliche Gebäude und Bauten	Umbau Feuerwehrhaus Kritzendorf: Planungskosten (Anteil 2022).
	51. Vorhaben		**Kino**		
5	029330	061810	Amtsgebäude Kino	Im Bau befindliche Gebäude und Bauten	Planung und Konzepterstellung für die Generalsanierung des Kinos.
	52. Vorhaben		**Errichtung Rückhaltebecken Haselbach**		
5	633100	060695	Errichtung Rückhaltebecken Haselbach	Im Bau befindliche kofinanzierte Schutzbauten (RHB Haselbach)	Rückhaltebecken Haselbach: Detailplanung inkl. Bodenerkundungen.

Nachweis über Transferzahlungen (Anlage 6a)

Haushaltskonto	Bezeichnung Ansatz	Bezeichnung Post	Summe Einzahlungen	Summe Auszahlungen
Transferzahlungen von/an Bund, Bundesfonds, Bundeskammern				
Gesamtsumme Transferzahlungen von/an Bund, Bundesfonds, Bundeskammern			**37.595.500,00**	**10.000,00**
Summe Kapitaltransfers			**1.386.100,00**	**0,00**
Summe Laufende Transfers			**36.209.400,00**	**10.000,00**
2/010000+860410	Zentralamt Stadtamtsdirektion	Mittel aus Arbeitsmarktservice- gesetz (Lfd. Transfer Bund)	3.600,00	
2/011000+860420	Personalamt	Altersteilzeit Rückerstattung (Lfd. Transfer Bund)	12.500,00	
2/033000+860420	Hochbauamt	Altersteilzeit Rückerstattung (Lfd. Transfer Bund)	11.100,00	
2/131000+860420	Bau- und Feuerpolizei	Altersteilzeit Rückerstattung (Lfd. Transfer Bund)	11.800,00	
2/211000+860900	Volksschulen	Transfers von Bund, Bundesfonds und Bundeskammern (KIG)	150.000,00	
2/212000+860900	Mittelschulen	Transfers von Bund, Bundesfonds und Bundeskammern (KIG)	300.000,00	
2/240000+860410	Kindergärten	Mittel aus Arbeitsmarktservice- gesetz (Lfd. Transfer Bund)	1.900,00	
2/240000+860900	Kindergärten	Transfers von Bund, Bundesfonds und Bundeskammern (KIG)	50.000,00	
2/360000+860420	Heimatmuseum	Altersteilzeit Rückerstattung (Lfd. Transfer Bund)	16.000,00	
2/850000+300000	Betriebe der Wasserversorgung	Kapitaltransfers KPC	88.700,00	
2/850000+860250	Betriebe der Wasserversorgung	Annuitätenzuschuss nach UFG 1993 Zinsanteil	103.200,00	
2/851000+300000	Betriebe der Abwasserbeseitigung	Kapitaltransfers KPC	296.600,00	
2/851000+860251	Betriebe der Abwasserbeseitigung	Annuitätenzuschuss nach UFG 1993 Zinsanteil	421.500,00	
2/894000+860900	Babenbergerhalle	Transfers von Bund, Bundesfonds und Bundeskammern (KIG)	90.000,00	
2/900000+860420	Finanzverwaltung	Altersteilzeit Rückerstattung (Lfd. Transfer Bund)	13.500,00	
2/925000+859450	Ertragsanteile an gemeinschaftl. Bundesabgaben	Ertragsanteile nach Bevölk.schlüssel (ab 2001)	34.855.000,00	
2/941000+860200	So. Finanzzuweisungen nach FAG	Finanzzuweisung Bund nach FAG (Stärkung d. Finanzkraft)	169.300,00	
6/612000+300900	Gemeindestraßen	Kapitaltransfers von Bund, Bundesfonds und Bundeskammern (KIG)	455.000,00	
6/814000+300900	Straßenreinigung	Kapitaltransfers von Bund, Bundesfonds und Bundeskammern (KIG) Haschhof	93.800,00	
6/815000+300900	Park- und Gartenanlagen	Kapitaltransfers von Bund, Bundesfonds und Bundeskammern (KIG) Haschhof	93.800,00	
6/831000+300900	Strandbad Klosterneuburg	Kapitaltransfers von Bund, Bundesfonds und Bundeskammern (KIG)	30.000,00	
6/852000+300900	Betriebe der Müllbeseitigung	Kapitaltransfers von Bund, Bundesfonds und Bundeskammern (KIG) (Recyclingplatz)	250.000,00	
6/852000+300900/1	Betriebe der Müllbeseitigung	Kapitaltransfers von Bund, Bundesfonds und Bundeskammern (KIG) Haschhof	78.200,00	
1/633000-750000	Wildbachverbauung	Laufende Transferzahlg an den Bund		10.000,00
Transferzahlungen von/an Länder, Landesfonds, Landeskammern				
Gesamtsumme Transferzahlungen von/an Länder, Landesfonds, Landeskammern			**1.862.700,00**	**7.559.700,00**
Summe Kapitaltransfers			**62.700,00**	**0,00**
Summe Laufende Transfers			**1.800.000,00**	**7.559.700,00**
2/029120+861250	Amtsgebäude Rathaus (Wohnungseigentum BH-Gebäude)	Annuitätenzuschuss Land NÖ.	3.300,00	

Haushaltskonto	Bezeichnung Ansatz	Bezeichnung Post	Summe Einzahlungen	Summe Auszahlungen
Transferzahlungen von/an Länder, Landesfonds, Landeskammern				
Gesamtsumme Transferzahlungen von/an Länder, Landesfonds, Landeskammern			**1.862.700,00**	**7.559.700,00**
Summe Kapitaltransfers			**62.700,00**	**0,00**
Summe Laufende Transfers			**1.800.000,00**	**7.559.700,00**
2/163000+861250	Freiwillige Feuerwehren	Annuitätenzuschuss Land NÖ.	1.100,00	
2/211000+861110	Volksschulen	NÖ Schul- und KG-Fonds (Transfers von Ländern)	10.000,00	
2/211000+861200	Volksschulen	Personalkostenersatz (Lfd.Transfer v.Land)	75.600,00	
2/211000+861210	Volksschulen	NÖ Schul-u.KG.-Fonds Annuitätenzuschuss	50.500,00	
2/212000+861110	Mittelschulen	NÖ Schul- und KG Fonds (Transfers von Ländern)	10.000,00	
2/212000+861200	Mittelschulen	Personalkostenersatz (Lfd.Transfer v.Land)	6.300,00	
2/212000+861210	Mittelschulen	NÖ Schul-u.KG.-Fonds Annuitätenzuschuss	14.400,00	
2/213000+861200	Sonderschulen	Personalkostenersatz (Lfd.Transfer v.Land)	22.000,00	
2/240000+861110	Kindergärten	NÖ Schul- und KG-Fonds (Transfers von Ländern)	10.000,00	
2/240000+861210	Kindergärten	NÖ Schul-u.KG.-Fonds Annuitätenzuschuss	107.800,00	
2/270000+861500	Volkshochschule	Subvention d.Landes Nö (Lfd.Transfer.v.Land)	3.800,00	
2/320000+301000	Musikschule	Kapitaltransfers von Ländern, Landesfonds und Landeskammern	4.000,00	
2/320000+861500	Musikschule	Subvention d.Landes Nö (Lfd.Transfer.v.Land)	668.400,00	
2/325000+861500	Festspiele	Subvention d.Landes Nö (Lfd.Transfer.v.Land)	150.000,00	
2/329000+861500	So. Einrichtg. u. Maßn. d. Musik- u. darst. Kunst	Subvention d.Landes Nö (Lfd.Transfer.v.Land)	1.000,00	
2/381000+861500	Maßnahmen der Kulturpflege	Subvention d.Landes Nö (Lfd.Transfer.v.Land)	11.000,00	
2/519100+861000/20	Sonstige Einrichtungen und Maßnahmen (COVID-19)	Transfers von Ländern, Landesfonds und Landeskammern (Teststraßen)	120.000,00	
2/839010+861210	Freizeit- u. Sportzentr. gemeinsame Kosten	NÖ Schul-u.KG.-Fonds Annuitätenzuschuss	4.000,00	
2/839010+861250	Freizeit- u. Sportzentr. gemeinsame Kosten	Annuitätenzuschuss Land NÖ.	13.000,00	
2/852000+861510	Betriebe der Müllbeseitigung	Beihilfe d. Landes NÖ (Lfd.Transfer v.Land)	1.500,00	
2/853000+861250	Betriebe f. Erricht. Verw. v. Wohn- u. Geschäftsgeb.	Annuitätenzuschuss Land NÖ.	37.500,00	
2/894000+861500	Babenbergerhalle	Subvention d.Landes NÖ (Lfd.Transfer.v.Land)	15.000,00	
6/029120+301000	Amtsgebäude Rathaus (Wohnungseigentum BH-Gebäude)	Kapitaltransfers von Ländern, Landesfonds und Landeskammern	57.000,00	
6/029120+871000	Amtsgebäude Rathaus (Wohnungseigentum BH-Gebäude)	Kapitaltransfers aus Gemeinde-Bedarfszuweisungsmittel	350.000,00	
6/612000+871000	Gemeindestraßen	Kapitaltransfers aus Gemeinde-Bedarfszuweisungsmittel	112.000,00	
6/710000+301000	Land- und forstwirtschaftlicher Wegebau	Kapitaltransfers von Ländern, Landesfonds und Landeskammern	1.700,00	
6/710000+871000	Land- und forstwirtschaftlicher Wegebau	Kapitaltransfers aus Gemeinde-Bedarfszuweisungsmittel	1.800,00	
1/211000-751100	Volksschulen	Unterrichtsfilmbeitrag (Lfd.Transfer a. Land)		5.400,00
1/211000-751310	Volksschulen	Pers.Ko.Verg.Nachm.Betr. (Lfd.Tr.an Land)		353.300,00
1/212000-751100	Mittelschulen	Unterrichtsfilmbeitrag (Lfd.Transfer a. Land)		1.500,00
1/213000-751100	Sonderschulen	Unterrichtsfilmbeitrag (Lfd.Transfer a. Land)		400,00
1/229000-751200	Sonstige Einrichtungen und Maßnahmen	Berufsschulerhaltungsbeitrag		181.000,00
1/419000-751400	So. Einrichtg. u. Maßn. d. öffentl. Wohlfahrt	Beitrag §56(1) SHG (Lfd.Transfer a. Land)		220.000,00
1/419000-751700	So. Einrichtg. u. Maßn. d. öffentl. Wohlfahrt	Soz.hilfe Beitrag n. Fin.kraft (§56 (4) SHG)		5.394.000,00

Haushaltskonto	Bezeichnung Ansatz	Bezeichnung Post	Summe Einzahlungen	Summe Auszahlungen
Transferzahlungen von/an Länder, Landesfonds, Landeskammern				
Gesamtsumme Transferzahlungen von/an Länder, Landesfonds, Landeskammern			**1.862.700,00**	**7.559.700,00**
Summe Kapitaltransfers			**62.700,00**	**0,00**
Summe Laufende Transfers			**1.800.000,00**	**7.559.700,00**
1/439000-751710	So. Einrichtg. u. Maßn. der Jugendwohlfahrt	Kinder- und Jungedhilfe-Umlage		1.029.000,00
1/561200-751300	Errichtung und Ausgestaltung (Krankenhaus Personalverrechnung)	Personalkostenvergüt. (Lfd.Transfer a. Land)		23.100,00
1/562000-751500	Sprengelbeiträge (NÖGUS, NÖKAS)	Standortvorteile Krankenhäuser (Lfd. Tr. an L-Fonds, ab 2006)		332.000,00
1/633000-751000	Wildbachverbauung	Laufende Transferzahlung ans Land		20.000,00
Transferzahlungen von/an Gemeinden, Gemeindeverbände, Gemeindefonds				
Gesamtsumme Transferzahlungen von/an Gemeinden, Gemeindeverbände, Gemeindefonds			**54.600,00**	**10.253.700,00**
Summe Kapitaltransfers			**0,00**	**40.000,00**
Summe Laufende Transfers			**54.600,00**	**10.213.700,00**
2/211000+862100	Volksschulen	Gastschulbeiträge (Lfd.Tr.v.Gemeinden)	2.600,00	
2/212000+862100	Mittelschulen	Gastschulbeiträge (Lfd.Tr.v.Gemeinden)	30.000,00	
2/213000+862100	Sonderschulen	Gastschulbeiträge (Lfd.Tr.v.Gemeinden)	6.000,00	
2/259000+862400	So. Einrichtg. u. Maßn. der Jugenderziehung	Kinderbetreuung (NÖ KBG) Lfd. Transf. von Gemeinden	10.000,00	
2/916000+862010	Schadenersätze	Abgeltung f. Bodenschatzförderungen (Lfd. Tr. Bund NÖ. Erdöl-/-gasgem.)	6.000,00	
1/000000-752200	Gewählte Gemeindeorgane	Pensionen u.so.Ruhebez. (Lfd.Tr.an Gdeverb.)		69.900,00
1/080000-752000	Pensionen	Laufende Transferzahl. an Gemeindeverbände		5.000,00
1/080000-752200	Pensionen	Pensionen u.so.Ruhebez. (Lfd.Tr.an Gdeverb.)		1.013.600,00
1/080000-752300	Pensionen	Pens.Gemeindeärzte (Lfd.Tr.an Gdeverb.)		95.000,00
1/212000-752100	Mittelschulen	Gastschulbeiträge (Lfd. Transfer an Gem.)		10.000,00
1/213000-752100	Sonderschulen	Gastschulbeiträge (Lfd. Transfer an Gem.)		11.000,00
1/229000-752100	Sonstige Einrichtungen und Maßnahmen	Gastschulbeiträge (Lfd. Transfer an Gem.)		5.000,00
1/561100-771100	Errichtung und Ausgestaltung (Darlehensverrechn., Baubeiträge)	Krankenhaus BA 6 (Gemeindeanteil) (Kapitaltransfer an Land)		40.000,00
1/561200-752000	Errichtung und Ausgestaltung (Krankenhaus Personalverrechnung)	Laufende Transferzahl. an Gemeindeverbände		1.000,00
1/562000-752000	Sprengelbeiträge (NÖGUS, NÖKAS)	Laufende Transferzahl. an Gemeindeverbände		500,00
1/562000-752030	Sprengelbeiträge (NÖGUS, NÖKAS)	NÖKAS-Umlage (Trägeranteil I) (Lfd. Tr. an Gd-Fonds, ab 2006)		8.796.000,00
1/831000-752200	Strandbad Klosterneuburg	Pensionen u.so.Ruhebez. (Lfd.Tr.an Gdeverb.)		38.600,00
1/831100-752200	Strombad Kritzendorf	Pensionen u.so.Ruhebez. (Lfd.Tr.an Gdeverb.)		72.200,00
1/851000-752200	Betriebe der Abwasserbeseitigung	Pensionen u.so.Ruhebez. (Lfd.Tr.an Gdeverb.)		59.200,00
1/852000-752200	Betriebe der Müllbeseitigung	Pensionen u.so.Ruhebez. (Lfd.Tr.an Gdeverb.)		34.700,00
1/916000-752000	Schadenersätze	Laufende Transferzahl. an Gemeindeverbände		2.000,00

Haushaltskonto	Bezeichnung Ansatz	Bezeichnung Post	Summe Einzahlungen	Summe Auszahlungen
Transferzahlungen von/an Sozialversicherungsträger				
Gesamtsumme Transferzahlungen von/an Sozialversicherungsträger			**80.000,00**	**0,00**
Summe Kapitaltransfers			**80.000,00**	**0,00**
Summe Laufende Transfers			**0,00**	**0,00**
2/163100+303000	Freiwillige Feuerwehr Kritzendorf	Kapitaltransfers von sonstigen Trägern des öffentlichen Rechts und Sozialversicherungsträgern	80.000,00	
Transferzahlungen von/an sonst. Träger des öffentlichen Rechts				
Gesamtsumme Transferzahlungen von/an sonst. Träger des öffentlichen Rechts			**50.000,00**	**614.700,00**
Summe Kapitaltransfers			**50.000,00**	**0,00**
Summe Laufende Transfers			**0,00**	**614.700,00**
6/163200+303000	Freiwillige Feuerwehr Maria Gugging	Kapitaltransfers von sonstigen Trägern des öffentlichen Rechts und Sozialversicherungsträgern	50.000,00	
1/163000-754210	Freiwillige Feuerwehren	Kursgelder (Tr. an KöR)		15.000,00
1/163000-754220	Freiwillige Feuerwehren	Betriebskostenzuschuss (Tr. an KöR)		105.000,00
1/163000-754230	Freiwillige Feuerwehren	Beitrag Gebäudeerhaltung (Tr. an KöR)		123.000,00
1/163000-754240	Freiwillige Feuerwehren	Erhaltungsbeitrag (Tr. an KöR)		146.500,00
1/163000-754250	Freiwillige Feuerwehren	Beitrag Gerätekauf (Tr. an KöR)		215.000,00
1/163000-754265	Freiwillige Feuerwehren	Beitrag Zivildiener (Tr. an KöR)		10.200,00
	Gesamtsumme		**39.642.800,00**	**18.438.100,00**

Nachweis über Haushaltsrücklagen und Zahlungsmittelreserven (Anlage 6b)

Haushaltsrücklagen Nr.	Verwendungszweck	Rücklagenstand 31.12.2021	Zuführungen	Entnahmen	Rücklagenstand 31.12.2022	Zahlungsmittelreserven Stand aktuell	Konto-/Sparbuchnummer
8/9990934/00005	Rücklage WVA-Invest (ZW 90)	450.000,00	300.000,00	430.000,00	320.000,00	445.700,00	ZW 90 294090 AT78 2010 0403 3688 6700
8/9990934/00006	Rücklage ABA-Invest (ZW 91)	400.000,00	110.000,00	276.000,00	234.000,00	400.000,00	ZW 91 294091 AT78 2010 0403 3688 6700
8/9990934/00007	Rücklage Müll-Invest (ZW 92)	200.000,00	155.000,00	108.200,00	246.800,00	317.700,00	ZW 92 294092 AT78 2010 0403 3688 6700
8/9990935/00001	Allgemeine Haushaltsrücklage (ZW 17)	3.005.000,00	0,00	719.900,00	2.285.100,00	3.006.064,28	ZW 17 295017 AT29 3236 7080 0000 0752
8/9990935/00003	Allgemeine Haushaltrücklagen Eröffnungsbilanz	150.000.000,00	0,00	0,00	150.000.000,00		
8/9990935/00004	Allgemeine Haushaltsrücklage (ZW 18)	3.000.000,00	0,00	2.252.500,00	747.500,00	3.400.000,00	ZW 18 295018 AT78 2010 0403 3688 6700
8/9990935/00005	Allgemeine Haushaltsrücklage (ZW 19)	3.000.000,00	0,00	0,00	3.000.000,00	3.000.000,00	ZW 19 295019 AT25 5300 0001 5570 2435
8/9990936/00002	Inneres Darlehen für Haushalt aus Rücklage Haushalt	1.786.500,00	0,00	0,00	1.786.500,00		
8/9990936/00011	Inneres Darlehen für Haushalt aus Rücklage Müll-Invest	200.000,00	0,00	0,00	200.000,00		
8/9990936/00012	Inneres Darlehen für Haushalt aus Rücklage ABA-Invest	1.143.000,00	0,00	0,00	1.143.000,00		
8/9990936/00013	Inneres Darlehen für Haushalt aus Rücklage WVA-Invest	89.400,00	0,00	0,00	89.400,00		
8/9990936/00014	Inneres Darlehen für Haushalt aus Rücklage Wohnhaus-Invest	898.200,00	0,00	0,00	898.200,00		
	Gesamtsummen	**164.172.100,00**	**565.000,00**	**3.786.600,00**	**160.950.500,00**	**10.569.464,28**	

Einzelnachweis über Finanzschulden und Schuldendienst
(Anlage 6c)

Kontonummer Darlehensnr.	Ansatz	Darlehensgeber/Sitz des Gläubigers Aktenzahl	Verwendungszweck Genehmigungsdatum/-vermerk	Beschluss-Datum	Zinssatz	Währung	Laufzeit
1. Darlehen für Investitionszwecke							
1.1. ... von Trägern des öffentlichen Rechts							
1.1.1. ... von Bund, Budesfonds, Bundeskammern							
1.1.2. ... von Ländern, Landesfonds, Landeskammern							
101994 2200000	851000	NÖ. Wasserwirtschaftsfonds/AT 2200000	ABA BA 141, (Förderungsrichtlinie 2002) /Keine Besicherung	08.11.2002	1,000%	EUR	01.01.2003 - 31.12.2033
101994 2200010	851000	NÖ. Wasserwirtschaftsfonds/AT 2200010	ABA BA 122, (Förderungsrichtlinie 2002) /Keine Besicherung	03.10.2003	1,000%	EUR	01.01.2003 - 31.12.2035
101994 2200020	851000	NÖ. Wasserwirtschaftsfonds/AT 2200020	ABA BA 142, (Förderungsrichtlinie 2002) /Keine Besicherung	27.02.2004	1,000%	EUR	01.01.2004 - 31.12.2035
101994 2200030	851000	NÖ. Wasserwirtschaftsfonds/AT 2200030	ABA BA 191, (Förderungsrichtlinie 2002) 26.04.2004/Keine Besicherung	02.07.2004	1,000%	EUR	01.01.2004 - 31.12.2033
101994 2200040	851000	NÖ. Wasserwirtschaftsfonds/AT 2200040	ABA BA 143, (Förderungsrichtlinie 2002) 26.04.2004/Keine Besicherung	02.07.2004	1,000%	EUR	01.01.2004 - 31.12.2035
101994 2200050	851000	NÖ. Wasserwirtschaftsfonds/AT 2200050	ABA BA 192, (Förderungsrichtlinie 2002) 13.01.2005/Keine Besicherung	25.02.2005	1,000%	EUR	01.01.2005 - 31.12.2036
101994 2200060	851000	NÖ. Wasserwirtschaftsfonds/AT 2200060	ABA BA 152, (Förderungsrichtlinie 2002) 17.05.2005/Keine Besicherung	01.07.2005	1,000%	EUR	01.01.2005 - 31.12.2037
101994 2200070	851000	NÖ. Wasserwirtschaftsfonds/AT 2200070	ABA BA 200, (Förderungsrichtlinie 2002)	27.04.2007	1,000%	EUR	01.01.2007 - 31.12.2038
101994 2200080	851000	NÖ. Wasserwirtschaftsfonds/AT 2200080	ABA BA 151, (Förderungsrichtlinie 2002) 16.05.2007	14.12.2007	1,000%	EUR	01.01.2007 - 31.12.2034
101994 2200090	851000	NÖ. Wasserwirtschaftsfonds/AT 2200090	ABA BA 210, (Förderungsrichtlinie 2002), Keine Besicherung 11.06.2008	27.06.2008	1,000%	EUR	01.01.2008 - 31.12.2039
101994 2200100	851000	NÖ. Wasserwirtschaftsfonds/AT 2200100	ABA BA 18 biolog. Kläranlage, (Förderungsrichtlinie 2008) /Keine Besicherung	12.12.2008	1,000%	EUR	01.01.2008 - 31.12.2040
101994 2200110	851000	NÖ. Wasserwirtschaftsfonds/AT 2200110	ABA BA 193, (Förderungsrichtlinie 2008) /Keine Besicherung	27.02.2009	1,000%	EUR	01.01.2009 - 31.12.2040
101994 2200120	851000	NÖ. Wasserwirtschaftsfonds/AT 2200120	ABA BA 201, (Förderungsrichtlinie 2009), Tilgung (5 Jahre) ab 01.12.2035		1,000%	EUR	01.01.2011 - 31.12.2040
101994 2200130	851000	NÖ. Wasserwirtschaftsfonds/AT 2200130	ABA BA 194, (Förderungsrichtlinie 2009), Tilgung (5 Jahre) ab 1.5.2037		1,000%	EUR	01.01.2012 - 31.12.2041

Kontonummer Darlehensnr.	Darlehenshöhe Gesamt	Buchwert 31.12.2021	Zugang	Tilgung	Zinsen	Summe Schuldendienst	Schuldendienst-ersätze	Buchwert 31.12.2022	Netto Schuldendienst
101994 2200000	208.634,17	208.600,00	0,00	0,00	0,00	0,00	0,00	208.600,00	0,00
101994 2200010	124.322,74	124.300,00	0,00	0,00	0,00	0,00	0,00	124.300,00	0,00
101994 2200020	245.018,79	246.300,00	0,00	0,00	0,00	0,00	0,00	246.300,00	0,00
101994 2200030	96.099,88	96.100,00	0,00	0,00	0,00	0,00	0,00	96.100,00	0,00
101994 2200040	117.167,93	116.600,00	0,00	0,00	0,00	0,00	0,00	116.600,00	0,00
101994 2200050	111.993,88	112.000,00	0,00	0,00	0,00	0,00	0,00	112.000,00	0,00
101994 2200060	114.310,62	114.300,00	0,00	0,00	0,00	0,00	0,00	114.300,00	0,00
101994 2200070	224.564,04	224.600,00	0,00	0,00	0,00	0,00	0,00	224.600,00	0,00
101994 2200080	222.505,99	222.500,00	0,00	0,00	0,00	0,00	0,00	222.500,00	0,00
101994 2200090	175.834,71	192.600,00	0,00	0,00	0,00	0,00	0,00	192.600,00	0,00
101994 2200100	566.341,30	566.300,00	0,00	0,00	0,00	0,00	0,00	566.300,00	0,00
101994 2200110	147.677,61	146.900,00	0,00	0,00	0,00	0,00	0,00	146.900,00	0,00
101994 2200120	145.416,53	145.400,00	0,00	0,00	0,00	0,00	0,00	145.400,00	0,00
101994 2200130	153.871,61	152.400,00	0,00	0,00	0,00	0,00	0,00	152.400,00	0,00

Kontonummer Darlehensnr.	Ansatz	Darlehensgeber/Sitz des Gläubigers Aktenzahl	Verwendungszweck Genehmigungsdatum/-vermerk	Beschluss-Datum	Zinssatz	Währung	Laufzeit
101994	851000	NÖ. Wasserwirtschaftsfonds/AT	ABA BA 195, (Förderungsrichtlinie 2009), (Funktionsfähigkeit 18.12.2015)	27.03.2015	1,000%	EUR	01.01.2015 -
2200140		2200140					31.12.2044
101994	851000	NÖ. Wasserwirtschaftsfonds/AT	ABA BA 202, (Förderungsrichtlinie 2009), (Funktionsfähigkeit 05.07.2013)	27.03.2015	1,000%	EUR	01.01.2012 -
2200150		2200150					31.12.2042
101994 2204010	850000	NÖ. Wasserwirtschaftsfonds/AT 2204010	WVA BA 14, (Förderungsrichtlinie 2002) /Keine Besicherung	27.02.2004	1,000%	EUR	01.01.2004 - 31.12.2033
101994 2204020	850000	NÖ. Wasserwirtschaftsfonds/AT 2204020	WVA BA 15, (Förderungsrichtlinie 2002) 13.01.2005/Keine Besicherung	25.02.2005	1,000%	EUR	01.01.2005 - 31.12.2035
101994 2204030	850000	NÖ. Wasserwirtschaftsfonds/AT 204030	WVA BA 18, (Förderungsrichtlinie 2002)	03.03.2006	1,000%	EUR	01.01.2006 - 31.12.2036
101994 2204040	850000	NÖ. Wasserwirtschaftsfonds/AT 204040	WVA BA 17, (Förderungsrichtlinie 2002)	15.12.2006	1,000%	EUR	01.01.2006 - 31.12.2039
101994 2204050	850000	NÖ. Wasserwirtschaftsfonds/AT 2204050	WVA BA 19, (Förderungsrichtlinie 2009)	02.10.2009	1,000%	EUR	01.01.2009 - 31.12.2040
101994	850000	NÖ. Wasserwirtschaftsfonds/AT	WVA BA 20, (Förderungsrichtlinie 2009), Tilgung (5 Jahre) ab 01.05.2036	15.04.2011	1,000%	EUR	01.01.2011 -
2204060		2204060					31.12.2040
101994	850000	NÖ. Wasserwirtschaftsfonds/AT	WVA BA 21, (Förderungsrichtlinie 2009), Tilgung (5 Jahre) ab 01.05.2043	01.07.2016	1,000%	EUR	01.01.2016 -
2204070		2204070					31.12.2047
1.1.3. ... von Gemeinden, Gemeindeverbänden, Gemeindefonds							
1.1.4. ... von Sozialversicherungsträgern							
1.1.5. ... von sonstigen Trägern des öfftenlichen Rechts							
1.2. ... von Beteiligungen der Gebietskörperschaft (ohne Finanzunternehmungen)							
1.3. ... von Unternehmen (ohne Beteiligungen und ohne Finanzunternehmungen)							
1.4. ... von Finanzunternehmen							
1.4.1. ... von Finanzunternehmen im Inland							
101980 1999984	852820	Darlehensgeber noch nicht bekannt/AT 1 999 984	geplantes Darlehen Neubau Wirtschaftshof		0,000%	EUR	01.01.2022 - 31.12.2050
101980 1999987	612000	Darlehensgeber noch nicht bekannt/AT	geplantes Darlehen Baumittellagerplatz		0,700%	EUR	01.01.2020 - 31.12.2046

Kontonummer Darlehensnr.	Darlehenshöhe Gesamt	Buchwert 31.12.2021	Zugang	Tilgung	Zinsen	Summe Schuldendienst	Schuldendienst-ersätze	Buchwert 31.12.2022	Netto Schuldendienst
101994 2200140	151.007,40	171.200,00	0,00	0,00	0,00	0,00	0,00	171.200,00	0,00
101994 2200150	13.956,94	14.300,00	0,00	0,00	0,00	0,00	0,00	14.300,00	0,00
101994 2204010	32.443,87	32.400,00	0,00	0,00	0,00	0,00	0,00	32.400,00	0,00
101994 2204020	90.273,55	90.300,00	0,00	0,00	0,00	0,00	0,00	90.300,00	0,00
101994 2204030	88.310,39	88.800,00	0,00	0,00	0,00	0,00	0,00	88.800,00	0,00
101994 2204040	121.837,98	121.800,00	0,00	0,00	0,00	0,00	0,00	121.800,00	0,00
101994 2204050	163.508,92	163.500,00	0,00	0,00	0,00	0,00	0,00	163.500,00	0,00
101994 2204060	92.030,74	92.500,00	0,00	0,00	0,00	0,00	0,00	92.500,00	0,00
101994 2204070	150.200,00	150.200,00	0,00	0,00	0,00	0,00	0,00	150.200,00	0,00
101980 1999984	19.120.000,00	0,00	100.000,00	0,00	400,00	400,00	0,00	100.000,00	400,00
101980 1999987	1.500.000,00	0,00	583.000,00	0,00	1.800,00	1.800,00	0,00	583.000,00	1.800,00

Kontonummer Darlehensnr.	Ansatz	Darlehensgeber/Sitz des Gläubigers Aktenzahl	Verwendungszweck Genehmigungsdatum/-vermerk	Beschluss-Datum	Zinssatz	Währung	Laufzeit
101980 2999995	850000	Darlehensgeber noch nicht bekannt/AT	geplantes Darlehen WVA BA 26 Neubau Brunnen VI		0,000%	EUR	01.01.2022 - 31.12.2049
101980 2999996	850000	Darlehensgeber noch nicht bekannt/AT	geplantes ungef. Darlehen Wasserversorgung		0,000%	EUR	01.01.2022 - 01.01.2032
101986 2291000	851000	Erste Bank AG/AT 2291000	ABA BA 161 gefördert nach UFG 1993 /Verpfändung Kanalbenützungsgebühr	29.09.2000	0,050%	EUR	01.01.2000 - 31.12.2027
101986 2291010	851000	Erste Bank AG/AT 2291010	ABA BA 162 gefördert nach UFG 1993 /Verpfändung Kanalbenützungsgebühr	29.09.2000	0,050%	EUR	01.01.2000 - 31.12.2028
101986 2291020	851000	Erste Bank AG/AT 2291020	ABA BA 195 gefördert nach UFG 1993	03.07.2015	0,920%	EUR	01.01.2015 - 31.12.2040
101986 2291030	851000	Erste Bank AG/AT 2291030	ABA BA 251 gefördert nach UFG 1993	03.07.2015	0,920%	EUR	01.01.2015 - 31.12.2042
101986 2810020	853000	Erste Bank AG/AT 2810020	Althaussanierung Markgasse 3, Stg 4	03.07.2015	0,270%	EUR	01.01.2015 - 31.12.2031
101996 1500100	612000	HYPO NOE Landesbank für Niederösterreich und Wien A(1500100	Straßenbau 2011	02.09.2011	0,785%	EUR	01.01.2011 - 31.12.2035
101996 1500120	839010	HYPO NOE Landesbank für Niederösterreich und Wien A(1500120	Generalsanierung Sportstätten, Klosterneuburg GmbH	29.06.2012	0,785%	EUR	01.01.2012 - 31.12.2041
101996 1500130	163000	HYPO NOE Landesbank für Niederösterreich und Wien A(1500130	Freiwillige Feuerwehr Weidling	27.09.2013	0,840%	EUR	01.01.2013 - 31.12.2036
101996 2250020	850000	HYPO NOE Landesbank für Niederösterreich und Wien A(2250020	WVA BA 08 gefördert nach UFG 1993 /Verpfändung der Kommunalsteuer	07.10.1994	0,785%	EUR	01.01.1998 - 31.12.2022
101996 2500140	870000	HYPO NOE Landesbank für Niederösterreich und Wien A(2500140	Photovoltaikanlagen 2013	27.09.2013	0,840%	EUR	01.01.2013 - 31.12.2024
101997 1550010	612000	BAWAG PSK AG (vorm PSK Postsp.)/AT 1550010	Gemeindestraßenbau 2007 Schüttau	28.09.2007	0,280%	EUR	01.01.2007 - 31.12.2026
101997 1550030	240000	BAWAG PSK AG (vorm PSK Postsp.)/AT 1550030	Kindergarten Kierling Reissgasse	02.10.2009	0,280%	EUR	01.01.2009 - 31.12.2031
101997 1550040	612000	BAWAG PSK AG (vorm PSK Postsp.)/AT 1550040	Gemeindestraßen 2009	02.10.2009	0,280%	EUR	01.01.2009 - 31.12.2031
101997 1550060	840000	BAWAG PSK AG (vorm PSK Postsp.)/AT 1550060	Grundankauf 2011 23.11.2011	01.07.2011	0,080%	EUR	01.01.2011 - 31.12.2035
101997 1550070	612000	BAWAG PSK AG (vorm PSK Postsp.)/AT 1550070	Gemeindestraßen 2021-2025		0,170%	EUR	12.10.2021 - 30.06.2031

Kontonummer Darlehensnr.	Darlehenshöhe Gesamt	Buchwert 31.12.2021	Zugang	Tilgung	Zinsen	Summe Schuldendienst	Schuldendienst-ersätze	Buchwert 31.12.2022	Netto Schuldendienst
101980 2999995	1.380.000,00	0,00	72.000,00	0,00	1.300,00	1.300,00	0,00	72.000,00	1.300,00
101980 2999996	2.000.000,00	0,00	88.000,00	0,00	1.800,00	1.800,00	0,00	88.000,00	1.800,00
101986 2291000	1.495.000,00	328.900,00	0,00	59.800,00	1.600,00	61.400,00	17.100,00	269.100,00	44.300,00
101986 2291010	1.500.000,00	390.000,00	0,00	60.000,00	1.900,00	61.900,00	28.300,00	330.000,00	33.600,00
101986 2291020	1.200.000,00	912.000,00	0,00	48.000,00	8.400,00	56.400,00	900,00	864.000,00	55.500,00
101986 2291030	2.560.000,00	1.640.000,00	0,00	80.000,00	15.100,00	95.100,00	500,00	1.560.000,00	94.600,00
101986 2810020	1.000.000,00	666.700,00	0,00	66.700,00	1.800,00	68.500,00	34.900,00	600.000,00	33.600,00
101996 1500100	2.200.000,00	1.339.100,00	0,00	95.700,00	10.500,00	106.200,00	0,00	1.243.400,00	106.200,00
101996 1500120	8.000.000,00	5.280.000,00	0,00	264.000,00	41.500,00	305.500,00	13.000,00	5.016.000,00	292.500,00
101996 1500130	1.200.000,00	870.000,00	0,00	60.000,00	11.600,00	71.600,00	1.100,00	810.000,00	70.500,00
101996 2250020	2.191.085,95	117.400,00	0,00	117.400,00	700,00	118.100,00	30.200,00	0,00	87.900,00
101996 2500140	200.000,00	50.000,00	0,00	20.000,00	600,00	20.600,00	0,00	30.000,00	20.600,00
101997 1550010	2.100.000,00	280.000,00	0,00	140.000,00	1.200,00	141.200,00	0,00	140.000,00	141.200,00
101997 1550030	1.700.000,00	807.500,00	0,00	85.000,00	4.500,00	89.500,00	16.900,00	722.500,00	72.600,00
101997 1550040	2.400.000,00	1.140.000,00	0,00	120.000,00	9.000,00	129.000,00	0,00	1.020.000,00	129.000,00
101997 1550060	4.700.000,00	3.290.000,00	0,00	235.000,00	16.400,00	251.400,00	0,00	3.055.000,00	251.400,00
101997 1550070	2.100.000,00	0,00	797.000,00	0,00	2.000,00	2.000,00	0,00	797.000,00	2.000,00

Kontonummer Darlehensnr.	Ansatz	Darlehensgeber/Sitz des Gläubigers Aktenzahl	Verwendungszweck Genehmigungsdatum/-vermerk	Beschluss-Datum	Zinssatz	Währung	Laufzeit
101997 2253000	850000	BAWAG PSK AG (vorm PSK Postsp.)/AT 2253000	WVA BA 11 gefördert nach UFG 1993 /Keine Besicherung	27.06.1997	0,000%	EUR	01.01.2000 - 31.12.2024
101997 2253010	850000	BAWAG PSK AG (vorm PSK Postsp.)/AT 2253010	WVA BA 09 Kritzendorf, gefördert nach UFG 1993 /Verpfändung Wasserbezugsgebühr	26.11.1999	0,800%	EUR	01.01.1999 - 31.12.2027
101997 2253020	850000	BAWAG PSK AG (vorm PSK Postsp.)/AT 2253020	WVA BA 22 gef. UFG 1993 (neue Richtlinie) 22.11.2019	22.11.2019	0,330%	EUR	22.11.2019 - 31.12.2046
101997 2253030	850000	BAWAG PSK AG (vorm PSK Postsp.)/AT 2253030	WVA BA 24 Josefsteig		0,170%	EUR	12.10.2021 - 30.06.2050
101997 2281000	851000	BAWAG PSK AG (vorm PSK Postsp.)/AT 2281000	ABA BA 131 gefördert nach UFG 1993 /Keine Besicherung	10.03.2000	0,750%	EUR	01.01.2000 - 31.12.2028
101997 2281010	851000	BAWAG PSK AG (vorm PSK Postsp.)/AT 2281010	ABA BA 210 gefördert UFG 93	27.06.2008	0,230%	EUR	01.01.2007 - 31.12.2035
101997 2281020	851000	BAWAG PSK AG (vorm PSK Postsp.)/AT 2281020	ABA BA 18 Kläranlage biolog. Teil, gef. UFG 1993 (neue Richtlinie), (Keine Besicherung)	26.09.2008	0,230%	EUR	01.01.2008 - 31.12.2035
101997 2281030	851000	BAWAG PSK AG (vorm PSK Postsp.)/AT 2281030	ABA BA 193, gef. UFG 1993 (neue Richtlinie)	02.10.2009	0,227%	EUR	01.01.2009 - 31.12.2035
101997 2281040	851000	BAWAG PSK AG (vorm PSK Postsp.)/AT 2281040	ABA BA 252, gef. UFG 1993 (neue Richtlinie) 16.01.2019/Amt der NÖ Landesregierung	14.12.2018	0,420%	EUR	01.01.2019 - 31.12.2045
101997 2281050	851000	BAWAG PSK AG (vorm PSK Postsp.)/AT 2281050	ABA BA 253 gef. UFG 1993 (neue Richtlinie) 22.11.2019	22.11.2019	0,330%	EUR	01.01.2019 - 31.12.2049
101997 2550020	852000	BAWAG PSK AG (vorm PSK Postsp.)/AT 2550020	Betriebe der Müllentsorgung, Hallenneubau	28.09.2007	0,230%	EUR	01.01.2007 - 31.12.2023
101997 2550050	853000	BAWAG PSK AG (vorm PSK Postsp.)/AT 2550050	Althaussanierung Weidlinger, Straße 41 - 43	02.10.2009	0,227%	EUR	01.01.2009 - 31.12.2025
101997 2550060	853000	BAWAG PSK AG (vorm PSK Postsp.)/AT 2550060	Althaussanierung Brandmayerstraße 1a-c		0,170%	EUR	01.06.2024 - 01.06.2039
101998 2275000	851000	Raiffeisenlandesbank NÖ. Wien/AT 2275000	ABA BA 11 gefördert nach UFG 1993 /Verpfändung - Kanalbenützungsgebühr	30.06.1995	0,200%	EUR	01.01.1999 - 31.12.2022
101999 2293000	851000	UniCredit Bank Austria AG/AT 2293000	ABA BA 121 (BA 12/13), gefördert nach UFG 1993	24.04.1998	0,375%	EUR	01.01.2002 - 31.12.2026
102002 2284000	851000	UniCredit Bank Austria AG/AT 2284000	ABA BA 122 gefördert nach UFG 1993, (neue Richtlinie) /Verpfändung Kanalbenützungsgebühr	28.11.2003	0,000%	EUR	01.01.2003 - 31.12.2030
102002 2284010	851000	UniCredit Bank Austria AG/AT 2284010	ABA BA 141 gefördert nach UFG 1993, (neue Richtlinie) /Verpfändung Kanalbenützungsgebühr	28.11.2003	0,000%	EUR	01.01.2003 - 31.12.2029

Kontonummer Darlehensnr.	Darlehenshöhe Gesamt	Buchwert 31.12.2021	Zugang	Tilgung	Zinsen	Summe Schuldendienst	Schuldendienst-ersätze	Buchwert 31.12.2022	Netto Schuldendienst
101997 2253000	1.102.446,89	212.500,00	0,00	51.400,00	1.500,00	52.900,00	14.700,00	161.100,00	38.200,00
101997 2253010	1.200.000,00	244.700,00	0,00	48.900,00	2.400,00	51.300,00	15.800,00	195.800,00	35.500,00
101997 2253020	1.430.000,00	1.430.000,00	0,00	58.400,00	11.500,00	69.900,00	0,00	1.371.600,00	69.900,00
101997 2253030	1.000.000,00	560.000,00	440.000,00	0,00	2.000,00	2.000,00	0,00	1.000.000,00	2.000,00
101997 2281000	1.625.002,00	357.500,00	0,00	65.000,00	3.500,00	68.500,00	21.000,00	292.500,00	47.500,00
101997 2281010	1.880.000,00	989.600,00	0,00	70.700,00	9.900,00	80.600,00	10.100,00	918.900,00	70.500,00
101997 2281020	5.806.693,88	3.276.000,00	0,00	234.000,00	32.600,00	266.600,00	27.800,00	3.042.000,00	238.800,00
101997 2281030	1.316.000,00	742.000,00	0,00	53.000,00	6.300,00	59.300,00	6.900,00	689.000,00	52.400,00
101997 2281040	2.560.000,00	1.329.600,00	0,00	55.400,00	13.300,00	68.700,00	0,00	1.274.200,00	68.700,00
101997 2281050	2.400.000,00	700.000,00	744.000,00	0,00	8.400,00	8.400,00	100,00	1.444.000,00	8.300,00
101997 2550020	580.000,00	32.500,00	0,00	32.500,00	200,00	32.700,00	0,00	0,00	32.700,00
101997 2550050	181.000,00	42.200,00	0,00	12.100,00	400,00	12.500,00	0,00	30.100,00	12.500,00
101997 2550060	1.000.000,00	0,00	1.000.000,00	0,00	2.000,00	2.000,00	0,00	1.000.000,00	2.000,00
101998 2275000	5.541.303,61	436.200,00	0,00	287.300,00	3.600,00	290.900,00	167.600,00	148.900,00	123.300,00
101999 2293000	2.600.000,00	616.800,00	0,00	118.000,00	6.000,00	124.000,00	43.600,00	498.800,00	80.400,00
102002 2284000	1.650.000,00	594.000,00	0,00	66.000,00	5.900,00	71.900,00	8.700,00	528.000,00	63.200,00
102002 2284010	2.280.000,00	684.000,00	0,00	91.200,00	6.700,00	97.900,00	21.500,00	592.800,00	76.400,00

Kontonummer Darlehensnr.	Ansatz	Darlehensgeber/Sitz des Gläubigers Aktenzahl	Verwendungszweck Genehmigungsdatum/-vermerk	Beschluss-Datum	Zinssatz	Währung	Laufzeit
102002 2284020	851000	UniCredit Bank Austria AG/AT 2284020	ABA BA 151 gefördert nach UFG 1993, (neue Richtlinie) /Verpfändung Kanalbenützungsgebühr	28.11.2003	0,000%	EUR	01.01.2003 - 31.12.2030
102002 2448030	851000	UniCredit Bank Austria AG/AT 2448030	ABA BA 07 Leopoldsgraben, Kritzendorfsammler 2.Teil, (vormals Umwelt/Wasserw.Fonds) /84148 Keine Besicherung	24.05.1985	1,000%	EUR	01.01.1985 - 31.12.2029
102002 2448040	851000	UniCredit Bank Austria AG/AT 2448040	ABA BA 08 Ortsnetz-Regenentlastung, (vormals Umwelt/Wasserw.Fonds) /88325 Keine Besicherung	28.04.1989	3,000%	EUR	01.01.1989 - 31.12.2023
102005 2268000	850000	Kommunalkredit Austria AG/AT 2268000	WVA BA 14 gefördert nach UFG 1993, (neue Richtlinie) /Keine Besicherung	01.10.2004	0,530%	EUR	01.01.2004 - 31.12.2029
102005 2268010	850000	Kommunalkredit Austria AG/AT 2268010	WVA BA 15 gefördert nach UFG 1993, (neue Richtlinie) /Keine Besicherung	01.10.2004	0,560%	EUR	01.01.2004 - 31.12.2031
102005 2268020	850000	Kommunalkredit Austria AG/AT 2268020	WVA BA 18 gefördert nach UFG 1993, (neue Richtlinie) /Keine Besicherung	30.09.2005	0,580%	EUR	01.01.2005 - 31.12.2032
102005 2293100	851000	Kommunalkredit Austria AG/AT 2293100	ABA BA 191 gefördert nach UFG 1993, (neue Richtlinie) /Keine Besicherung	01.10.2004	0,550%	EUR	01.01.2004 - 31.12.2030
102005 2293110	851000	Kommunalkredit Austria AG/AT 2293110	ABA BA 143 gefördert nach UFG 1993, (neue Richtlinie) /Keine Besicherung	01.10.2004	0,560%	EUR	01.01.2004 - 31.12.2031
102005 2293120	851000	Kommunalkredit Austria AG/AT 2293120	ABA BA 142 gefördert nach UFG 1993, (neue Richtlinie) /Keine Besicherung	01.10.2004	0,560%	EUR	01.01.2004 - 31.12.2031
102005 2293130	851000	Kommunalkredit Austria AG/AT 2293130	ABA BA 152 gefördert nach UFG 1993, (neue Richtlinie) /Keine Besicherung	30.09.2005	0,580%	EUR	01.01.2005 - 31.12.2032
102005 2293140	851000	Kommunalkredit Austria AG/AT 2293140	ABA BA 192 gefördert nach UFG 1993, (neue Richtlinie) /Keine Besicherung	30.09.2005	0,560%	EUR	01.01.2005 - 31.12.2031
102005 2450000	851000	Kommunalkredit Austria AG/AT 2450000	ABA BA 09, (vormals Umelt/Wasserw.fonds) /900540 Keine Besicherung	13.12.1991	2,000%	EUR	01.01.1995 - 31.12.2024
102005 2870040	853000	Kommunalkredit Austria AG/AT 2870040	Wohnhaussanierung Klosterneuburg, Weidlingerstr 41-43, Stiege I-VI	28.04.2006	0,500%	EUR	01.01.2006 - 30.06.2022
102005 2870050	853000	Kommunalkredit Austria AG/AT 2870050	Wohnhaussanierung Klosterneuburg, Albrechtstraße 52 29.06.2007	29.06.2007	0,500%	EUR	01.01.2007 - 31.12.2022
102006 1750000	612000	Austrian Anadi Bank AG (vorm. Hypo-Alpe-Ad)/AT 1750000	Gemeindestraßen 2006	30.06.2006	0,550%	EUR	01.01.2006 - 31.12.2022
102006 1750010	612000	Austrian Anadi Bank AG (vorm. Hypo-Alpe-Ad)/AT 1750010	Gemeindestraßen 2008, Keine Besicherung	26.09.2008	0,550%	EUR	01.01.2008 - 31.12.2024

Kontonummer Darlehensnr.	Darlehenshöhe Gesamt	Buchwert 31.12.2021	Zugang	Tilgung	Zinsen	Summe Schuldendienst	Schuldendienst-ersätze	Buchwert 31.12.2022	Netto Schuldendienst
102002 2284020	1.900.000,00	684.000,00	0,00	76.000,00	6.700,00	82.700,00	19.800,00	608.000,00	62.900,00
102002 2448030	194.908,54	45.800,00	0,00	5.500,00	600,00	6.100,00	0,00	40.300,00	6.100,00
102002 2448040	1.323.008,95	129.700,00	0,00	63.900,00	3.400,00	67.300,00	0,00	65.800,00	67.300,00
102005 2268000	400.000,00	128.000,00	0,00	16.000,00	700,00	16.700,00	4.900,00	112.000,00	11.800,00
102005 2268010	1.000.000,00	380.000,00	0,00	40.000,00	2.100,00	42.100,00	6.400,00	340.000,00	35.700,00
102005 2268020	900.000,00	396.000,00	0,00	36.000,00	2.300,00	38.300,00	5.300,00	360.000,00	33.000,00
102005 2293100	1.000.000,00	340.000,00	0,00	40.000,00	1.800,00	41.800,00	5.000,00	300.000,00	36.800,00
102005 2293110	1.000.000,00	400.000,00	0,00	40.000,00	2.200,00	42.200,00	8.700,00	360.000,00	33.500,00
102005 2293120	2.000.000,00	800.000,00	0,00	80.000,00	4.400,00	84.400,00	20.300,00	720.000,00	64.100,00
102005 2293130	1.000.000,00	440.000,00	0,00	40.000,00	2.500,00	42.500,00	0,00	400.000,00	42.500,00
102005 2293140	1.000.000,00	400.000,00	0,00	40.000,00	2.200,00	42.200,00	0,00	360.000,00	42.200,00
102005 2450000	4.861.594,59	747.800,00	0,00	208.400,00	13.900,00	222.300,00	0,00	539.400,00	222.300,00
102005 2870040	872.400,00	32.100,00	0,00	32.100,00	100,00	32.200,00	0,00	0,00	32.200,00
102005 2870050	146.600,00	9.800,00	0,00	9.800,00	100,00	9.900,00	2.600,00	0,00	7.300,00
102006 1750000	900.000,00	60.000,00	0,00	60.000,00	500,00	60.500,00	0,00	0,00	60.500,00
102006 1750010	1.200.000,00	240.000,00	0,00	80.000,00	2.200,00	82.200,00	0,00	160.000,00	82.200,00

Kontonummer Darlehensnr.	Ansatz	Darlehensgeber/Sitz des Gläubigers Aktenzahl	Verwendungszweck Genehmigungsdatum/-vermerk	Beschluss-Datum	Zinssatz	Währung	Laufzeit
102006 1750020	612000	Austrian Anadi Bank AG (vorm. Hypo-Alpe-Ad)/AT 1750020	Gemeindestraße 2015	03.07.2015	0,670%	EUR	01.01.2015 - 31.12.2025
102006 2264000	850000	Austrian Anadi Bank AG (vorm. Hypo-Alpe-Ad)/AT 2264000	WVA BA 17	30.06.2006	0,550%	EUR	01.01.2006 - 31.12.2034
102006 2264010	850000	Austrian Anadi Bank AG (vorm. Hypo-Alpe-Ad)/AT 2264010	WVA BA 19 gefördert nach UFG 1993, (neue Richtlinie), Keine Besicherung	26.09.2008	0,550%	EUR	01.01.2008 - 31.12.2035
102006 2289000	851000	Austrian Anadi Bank AG (vorm. Hypo-Alpe-Ad)/AT 2289000	ABA BA 200 gefördert nach UFG 1993	30.06.2006	0,550%	EUR	01.01.2006 - 31.12.2034
102008 1590000	612000	Hypo Tirol Bank AG/AT 1590000	Gemeindestraßen 2010 /Keine Besicherung	01.10.2010	0,540%	EUR	01.01.2010 - 31.12.2032
102008 1590010	240000	Hypo Tirol Bank AG/AT 1590010	Kindergarten Kritzendorf	30.09.2016	0,710%	EUR	01.01.2016 - 31.12.2038
102008 1590020	029120	Hypo Tirol Bank AG/AT 1590020	Rathausankauf (BH-Gebäude)	30.09.2016	0,720%	EUR	01.01.2016 - 31.12.2038
102008 1590030	029000	Hypo Tirol Bank AG/AT 1590030	Rathausadaptierungen	30.09.2016	0,780%	EUR	01.01.2016 - 31.12.2038
102008 2256000	850000	Hypo Tirol Bank AG/AT 2256000	WVA BA 20, gef. UFG 1993 (neue Richtl.)	01.10.2010	0,700%	EUR	01.01.2010 - 31.12.2036
102008 2256010	850000	Hypo Tirol Bank AG/AT 2256010	WVA BA 21, gef- UFG 1993 (neue Richtlinie)	30.09.2016	0,830%	EUR	01.01.2016 - 31.12.2043

1.4.2. ... von Finanzunternehmen im Ausland

1.5. ... von Sonstigen

Zwischensumme

2. Finanzschulden für den laufenden Aufwand

2.1. ... von Trägern des öffentlichen Rechts

2.1.1. ... von Bund, Budesfonds, Bundeskammern

2.1.2. ... von Ländern, Landesfonds, Landeskammern

2.1.3. ... von Gemeinden, Gemeindeverbänden, Gemeindefonds

2.1.4. ... von Sozialversicherungsträgern

2.1.5. ... von sonstigen Trägern des öfftenlichen Rechts

Kontonummer Darlehensnr.	Darlehenshöhe Gesamt	Buchwert 31.12.2021	Zugang	Tilgung	Zinsen	Summe Schuldendienst	Schuldendienst-ersätze	Buchwert 31.12.2022	Netto Schuldendienst
102006 1750020	300.000,00	120.000,00	0,00	30.000,00	1.400,00	31.400,00	0,00	90.000,00	31.400,00
102006 2264000	1.500.000,00	750.000,00	0,00	60.000,00	7.500,00	67.500,00	7.800,00	690.000,00	59.700,00
102006 2264010	1.540.000,00	862.400,00	0,00	61.600,00	8.600,00	70.200,00	13.700,00	800.800,00	56.500,00
102006 2289000	2.300.000,00	1.196.000,00	0,00	92.000,00	11.900,00	103.900,00	13.600,00	1.104.000,00	90.300,00
102008 1590000	2.400.000,00	1.320.000,00	0,00	120.000,00	5.100,00	125.100,00	0,00	1.200.000,00	125.100,00
102008 1590010	2.650.000,00	2.186.300,00	0,00	132.500,00	15.500,00	148.000,00	90.900,00	2.053.800,00	57.100,00
102008 1590020	3.600.000,00	2.890.000,00	0,00	170.000,00	20.800,00	190.800,00	3.300,00	2.720.000,00	187.500,00
102008 1590030	2.200.000,00	0,00	674.800,00	0,00	2.700,00	2.700,00	0,00	674.800,00	2.700,00
102008 2256000	700.000,00	420.000,00	0,00	28.000,00	2.900,00	30.900,00	3.500,00	392.000,00	27.400,00
102008 2256010	1.880.000,00	1.460.800,00	0,00	66.400,00	12.200,00	78.600,00	900,00	1.394.400,00	77.700,00
		49.391.800,00	**4.498.800,00**	**4.323.700,00**	**382.600,00**	**4.706.300,00**	**687.400,00**	**49.566.900,00**	**4.018.900,00**

Kontonummer Darlehensnr.	Ansatz	Darlehensgeber/Sitz des Gläubigers Aktenzahl	Verwendungszweck Genehmigungsdatum/-vermerk	Beschluss- Datum	Zinssatz	Währung	Laufzeit
2.2. ... von Beteiligungen der Gebietskörperschaft (ohne Finanzunternehmungen)							
2.3. ... von Unternehmen (ohne Beteiligungen und ohne Finanzunternehmungen)							
2.4. ... von Finanzunternehmen							
2.4.1. ... von Finanzunternehmen im Inland							
2.4.2. ... von Finanzunternehmen im Ausland							
2.5. ... von Sonstigen							
Zwischensumme							
SUMME (1 und 2)							
Davon ohne A85-89							
Davon A85-89							

Kontonummer Darlehensnr.	Darlehenshöhe Gesamt	Buchwert 31.12.2021	Zugang	Tilgung	Zinsen	Summe Schuldendienst	Schuldendienst-ersätze	Buchwert 31.12.2022	Netto Schuldendienst
		0,00	0,00	0,00	0,00	0,00	0,00	0,00	0,00
		49.391.800,00	**4.498.800,00**	**4.323.700,00**	**382.600,00**	**4.706.300,00**	**687.400,00**	**49.566.900,00**	**4.018.900,00**
		19.822.900,00	2.054.800,00	1.592.200,00	146.700,00	1.738.900,00	125.200,00	20.285.500,00	1.613.700,00
		29.568.900,00	2.444.000,00	2.731.500,00	235.900,00	2.967.400,00	562.200,00	29.281.400,00	2.405.200,00

Nachweis über hausinterne Vergütungen (Anlage 6f)

Nachweis über haushaltinterne Vergütungen (Anlage 6f)

Gruppenebene		Erträge	Aufwendungen
0	Vertretungskörper und allgemeine Verwaltung	2.080.000,00	0,00
1	Öffentliche Ordnung und Sicherheit	0,00	0,00
2	Unterricht, Erziehung, Sport und Wissenschaft	50.600,00	18.400,00
3	Kunst, Kultur und Kultus	0,00	32.200,00
4	Soziale Wohlfahrt und Wohnbauförderung	0,00	0,00
5	Gesundheit	0,00	50.000,00
6	Straßen- und Wasserbau, Verkehr	0,00	0,00
7	Wirtschaftsförderung	0,00	0,00
8	Dienstleistungen	0,00	2.030.000,00
9	Finanzwirtschaft	0,00	0,00
	Summe	**2.130.600,00**	**2.130.600,00**

MFP - Ergebnishaushalt Gesamt 1. Ebene
- interne Vergütungen enthalten

MVAG	Mittelverwendungs- und -aufbringungsgruppen (1. Ebene)	VA 2022	Plan 2023	Plan 2024	Plan 2025	Plan 2026
211	Erträge aus der operativen Verwaltungstätigkeit	72.902.800,00	74.668.000,00	75.903.800,00	77.615.300,00	78.076.800,00
212	Erträge aus Transfers	5.328.400,00	4.493.500,00	4.289.500,00	4.171.300,00	3.695.800,00
213	Finanzerträge	1.400,00	1.400,00	1.400,00	1.400,00	1.400,00
21	**Summe Erträge**	**78.232.600,00**	**79.162.900,00**	**80.194.700,00**	**81.788.000,00**	**81.774.000,00**
221	Personalaufwand	23.161.400,00	23.332.100,00	23.866.000,00	24.301.800,00	24.849.600,00
222	Sachaufwand (ohne Transferaufwand)	31.708.300,00	30.051.500,00	29.244.000,00	29.014.400,00	28.901.400,00
223	Transferaufwand (laufende Transfers und Kapitaltransfers)	22.977.500,00	24.397.800,00	24.208.400,00	24.555.100,00	25.283.700,00
224	Finanzaufwand	423.900,00	513.300,00	613.500,00	708.200,00	696.100,00
22	**Summe Aufwendungen**	**78.271.100,00**	**78.294.700,00**	**77.931.900,00**	**78.579.500,00**	**79.730.800,00**
SA0	**Saldo (0) Nettoergebnis (21 - 22)**	**-38.500,00**	**868.200,00**	**2.262.800,00**	**3.208.500,00**	**2.043.200,00**
230	Entnahmen von Haushaltsrücklagen	3.786.600,00	2.304.500,00	1.666.700,00	1.844.100,00	909.500,00
240	Zuweisung an Haushaltsrücklagen	565.000,00	805.000,00	1.027.000,00	245.000,00	338.000,00
23	**Summe Haushaltsrücklagen**	**3.221.600,00**	**1.499.500,00**	**639.700,00**	**1.599.100,00**	**571.500,00**
SA00	**Nettoergebnis nach Zuweisung und Entnahmen von Haushaltsrücklagen (Saldo 0 +/- SU23)**	**3.183.100,00**	**2.367.700,00**	**2.902.500,00**	**4.807.600,00**	**2.614.700,00**

MFP - Finanzierungshaushalt Gesamt 1. Ebene
- interne Vergütungen enthalten

MVAG	Mittelverwendungs- und -aufbringungsgruppen (1. Ebene)	VA 2022	Plan 2023	Plan 2024	Plan 2025	Plan 2026
OPERATIVE GEBARUNG						
311	Einzahlungen aus der operativen Verwaltungstätigkeit	70.551.300,00	72.719.400,00	74.123.900,00	75.993.400,00	76.437.000,00
312	Einzahlungen aus Transfers (ohne Kapitaltransfers)	3.603.400,00	2.813.200,00	2.625.300,00	2.572.800,00	2.158.000,00
313	Einzahlungen aus Finanzerträgen	1.400,00	1.400,00	1.400,00	1.400,00	1.400,00
31	**Summe Einzahlungen operative Gebarung**	**74.156.100,00**	**75.534.000,00**	**76.750.600,00**	**78.567.600,00**	**78.596.400,00**
321	Auszahlungen aus Personalaufwand	22.625.100,00	22.846.200,00	23.413.900,00	23.798.300,00	24.389.600,00
322	Auszahlungen aus Sachaufwand (ohne Transferaufwand)	23.385.400,00	22.015.300,00	21.590.700,00	21.714.600,00	21.814.300,00
323	Auszahlungen aus Transfers (ohne Kapitaltransfers)	22.384.500,00	23.182.800,00	23.893.400,00	24.490.100,00	25.243.700,00
324	Auszahlungen aus Finanzaufwand	423.900,00	513.300,00	613.500,00	708.200,00	696.100,00
32	**Summe Auszahlungen operative Gebarung**	**68.818.900,00**	**68.557.600,00**	**69.511.500,00**	**70.711.200,00**	**72.143.700,00**
SA1	**Saldo (1) Geldfluss aus der Operativen Gebarung (31 – 32)**	**5.337.200,00**	**6.976.400,00**	**7.239.100,00**	**7.856.400,00**	**6.452.700,00**
INVESTIVE GEBARUNG						
331	Einzahlungen aus der Investitionstätigkeit	170.000,00	0,00	2.000,00	0,00	0,00
332	Einzahlungen aus der Rückzahlung von Darlehen sowie gewährten Vorschüssen	9.800,00	12.900,00	15.700,00	16.100,00	12.400,00
333	Einzahlungen aus Kapitaltransfers	2.453.800,00	1.311.500,00	1.196.500,00	1.352.400,00	1.331.800,00
33	**Summe Einzahlungen investive Gebarung**	**2.633.600,00**	**1.324.400,00**	**1.214.200,00**	**1.368.500,00**	**1.344.200,00**
341	Auszahlungen aus der Investitionstätigkeit	11.316.000,00	9.162.900,00	20.204.800,00	12.554.400,00	5.213.000,00
342	Auszahlungen von gewährten Darlehen sowie gewährten Vorschüssen	23.500,00	23.500,00	23.500,00	23.500,00	23.500,00
343	Auszahlungen aus Kapitaltransfers	593.000,00	1.215.000,00	315.000,00	65.000,00	40.000,00
34	**Summe Auszahlungen investive Gebarung**	**11.932.500,00**	**10.401.400,00**	**20.543.300,00**	**12.642.900,00**	**5.276.500,00**
SA2	**Saldo (2) Geldfluss aus der Investiven Gebarung (33 – 34)**	**-9.298.900,00**	**-9.077.000,00**	**-19.329.100,00**	**-11.274.400,00**	**-3.932.300,00**
SA3	**Saldo (3) Nettofinanzierungssaldo (Saldo 1 + Saldo 2)**	**-3.961.700,00**	**-2.100.600,00**	**-12.090.000,00**	**-3.418.000,00**	**2.520.400,00**

MVAG	Mittelverwendungs- und -aufbringungsgruppen (1. Ebene)	VA 2022	Plan 2023	Plan 2024	Plan 2025	Plan 2026
FINANZIERUNGSTÄTIGKEIT						
351	Einzahlungen aus der Aufnahme von Finanzschulden	4.498.800,00	3.855.500,00	16.231.400,00	8.361.800,00	3.112.000,00
353	Einzahlungen infolge eines Kapitaltausch bei derivativen Finanzinstrumenten mit Grundgeschäft	0,00	0,00	0,00	0,00	0,00
355	Einzahlungen aus dem Abgang von Finanzinstrumenten	0,00	0,00	0,00	0,00	0,00
35	**Summe Einzahlungen aus der Finanzierungstätigkeit**	**4.498.800,00**	**3.855.500,00**	**16.231.400,00**	**8.361.800,00**	**3.112.000,00**
361	Auszahlungen aus der Tilgung von Finanzschulden	4.323.700,00	3.940.300,00	3.646.800,00	3.872.800,00	4.029.900,00
363	Auszahlungen infolge eines Kapitaltausch bei derivativen Finanzinstrumenten mit Grundgeschäft	0,00	0,00	0,00	0,00	0,00
365	Auszahlungen für den Erwerb von Finanzinstrumenten	0,00	0,00	0,00	0,00	0,00
36	**Summe Auszahlungen aus der Finanzierungstätigkeit**	**4.323.700,00**	**3.940.300,00**	**3.646.800,00**	**3.872.800,00**	**4.029.900,00**
SA4	**Saldo (4) Geldfluss aus der Finanzierungstätigkeit (35 – 36)**	**175.100,00**	**-84.800,00**	**12.584.600,00**	**4.489.000,00**	**-917.900,00**
SA5	**Saldo (5) Geldfluss aus der voranschlagswirksamen Gebarung (Saldo 3 + Saldo 4)**	**-3.786.600,00**	**-2.185.400,00**	**494.600,00**	**1.071.000,00**	**1.602.500,00**

Haushaltspotential (aufbauend auf der Ergebnisrechnung)

MVAG	Mittelverwendungs- und -aufbringungsgruppen	Mittelaufbringung	Mittelverwendung	Saldo
211	Erträge aus der operativen Verwaltungstätigkeit	72.902.800,00		
212	Erträge aus Transfers	5.328.400,00		
213	Finanzerträge	1.400,00		
Summe Erträge (SU 21)		**78.232.600,00**		
2117	Nicht finanzierungswirksame operative Erträge	-2.181.500,00		
	(Auflösung von Rückstellungen und Aktivierte Eigenleistungen)			
2127	Nicht finanzierungswirksamer Transferertrag	-1.725.000,00		
	(Auflösung von Investitionszuschüssen)			
2136	Sonstige nicht finanzierungswirksame Finanzerträge	0,00		
	(Auflösung von RS Bewertung von Beteiligungen und aktiven Finanzinstrumenten)			
Nicht finanzwirksame Erträge		**-3.906.500,00**		
Finanzwirksame Erträge		**74.326.100,00**		
221	Personalaufwand		23.161.400,00	
222	Sachaufwand (ohne Transferaufwand)		31.708.300,00	
223	Transferaufwand (laufende Transfers und Kapitaltransfers)		22.977.500,00	
224	Finanzaufwand		423.900,00	
Summe Aufwendungen (SU 22)			**78.271.100,00**	
2214	Nicht finanzierungswirksamer Personalaufwand		-536.300,00	
	(Dotierung RS für Abfertigungen, Jubiläum u. nicht konsumierte Urlaube)			
2226	Nicht finanzierungswirksamer Sachaufwand		-8.319.200,00	
	(inkl. Abschreibungen, Dotierung von RS Prozess, ausstehende Rechnungen)			
2237	Nicht finanzierungswirksamer Transferaufwand		0,00	
	(Dotierungen von RS f. Pensionen)			
2245	Nicht finanzierungswirksamer Finanzaufwand		0,00	
	(Wertberichtigungen zu Finanzinstrumenten, Aufwendungen aus der Bewertung von Beteiligungen)			
Nicht finanzwirksame Aufwendungen			**-8.855.500,00**	
Finanzwirksame Aufwendungen			**69.415.600,00**	
Finanzwirksames Ergebnis		**74.326.100,00**	**69.415.600,00**	**4.910.500,00**

MVAG	Mittelverwendungs- und -aufbringungsgruppen	Mittelaufbringung	Mittelverwendung	Saldo
332	Einzahlungen aus der Rückzahlung von Darlehen sowie gewährten Vorschüssen	9.800,00		
	(ohne 3325 mit Projektcode - Anzahlungen)			
1141	Vorräte (- Veränderung)	0,00		
1142	Gegebene Anzahlungen auf Vorräte (- Veränderung)	0,00		
1540	Passive Rechnungsabgrenzung	0,00		
	Einzahlungen der Kontengruppe 000-089, die keinem Projekt mit Projektcode 1 zugeordnet sind	0,00		
	Einzahlungen der Kontengruppe 30, die keinem Projekt mit Projektcode 1 zugeordnet sind	1.244.300,00		
	- Erträge der Kontogruppe 80 mit Projektcode 1	0,00		
2301	Entnahmen von Rücklagen endfälliger Darlehen (Kontengruppe 893)	0,00		
Jährliche wiederkehrende Einzahlungen		**1.254.100,00**		
36	Auszahlungen aus der Finanzierungstätigkeit (ohne Projektcode 1)		4.323.700,00	
2401	Zuweisung an Rücklagen endfälliger Darlehen (Kontengruppe 793)		0,00	
342	Auszahlungen von gewährten Darlehen sowie gewährten Vorschüssen		23.500,00	
	(ohne 3425 mit Projektcode - Anzahlungen)			
1141	Vorräte (+ Veränderung)		0,00	
1142	Gegebene Anzahlungen auf Vorräte (+ Veränderung)		0,00	
1170	Aktive Rechnungsabgrenzung		0,00	
	Auszahlungen (Investitionen) der Kontengruppe 000-083, die keinem Projekt mit Projektcode 1 zugeordnet sind		2.736.000,00	*)
Jährliche wiederkehrende Auszahlungen			**7.083.200,00**	
	Kontengruppe 871, KT der Ergebnisrechnung, mit Projektcode (BZ)	-463.800,00		
Summe Kapitaltransfers der Ergebnisrechnung		**-463.800,00**		
Jährliches Haushaltspotential		**75.116.400,00**	**76.498.800,00**	**-1.382.400,00**
	Jährliches Haushaltspotential	-1.382.400,00		
	kumuliertes Haushaltspotential zum 31.12.2021 (Vorjahr)	2.645.300,00		
Verfügbares Haushaltspotential		**1.262.900,00**		

MVAG	Mittelverwendungs- und -aufbringungsgruppen	Mittelaufbringung	Mittelverwendung	Saldo
informativ	im verfügbaren Haushaltspotential enthaltene Bedarfszuweisungen zur Liquiditätssteigerung aus Kontogruppe 871, KT der Ergebnisrechung ohne Projektcode	0,00		
informativ	tatsächlicher Liquiditätsbedarf ohne Rücklagenauflösung (Abgang)	1.262.900,00		
2401	Zuweisung an Haushaltsrücklagen (Kontengruppe 794)		565.000,00	
2401	Zuweisung an Haushaltsrücklagen (Kontengruppe 795)		0,00	
Jährliche Aufwände für Rücklagen			**565.000,00**	
2301	Entnahmen von Haushaltsrücklagen (Kontengruppe 894)	0,00		
2301	Entnahmen von Haushaltsrücklagen (Kontengruppe 895)	2.252.500,00		
Jährliche RL-Erträge f. Investitionen (finanzw.)		**2.252.500,00**		
Endbestand kumuliertes Haushaltspotential		**3.515.400,00**	**565.000,00**	**2.950.400,00**
	- Zuweisungen und Umbuchungen an investive Vorhaben			
	+ Rückführungen und Umbuchungen von investiven Vorhaben			
Endstand kumuliertes Haushaltspotential nach Berücksichtigung von Zuweisungen und Rückführungen investive Vorhaben				**2.950.400,00**

*) Korrektur der Position "Auszahlungen für Investitionen" um den Betrag EUR -873.800. Dieser Betrag spiegelt den Buchwert des Leasingobjektes VS Kierling zum Zeitpunkt der Eröffnungsbilanz wider und hat in den Jahren vor 2020 den Haushalt als Kautionsauszahlung belastet. Die Übernahme des Leasingobjektes ins Vermögen der Stadtgemeinde mit Auslaufen des Leasings im Jahr 2022 erfolgt durch Verbuchung in der Kontenklasse 0 und ist ein rein buchhalterischer Vorgang ohne tatsächliche Auszahlung. Damit keine Doppelbelastung des Haushalts erfolgt, kann dieser Betrag daher, in Absprache mit der Gemeindeaufsicht, dem Haushaltspotential zugerechnet werden, somit von der obigen Ausgabenposition in Abzug gebracht werden.

Nachweis der Investitionstätigkeit

Vorhaben Vorhabensbezeichnung Konto	Bezeichnung	RA Vorjahre	VA 2021	VA 2022	Plan 2023	Plan 2024	Plan 2025	Plan 2026	Plan Gesamt (gerundet)
1000002	**Amtsgebäude Rathaus (2017 bis 2029)**								
Auszahlungen - Investitionen - Mittelverwendung		**314.402,80**	**506.300,00**	**1.081.800,00**	**200.000,00**	**3.000.000,00**	**3.000.000,00**	**150.000,00**	**8.252.500,00**
Anschaffungs- oder Herstellungskosten		**314.402,80**	**1.625.500,00**	**1.081.800,00**	**200.000,00**	**3.000.000,00**	**3.000.000,00**	**150.000,00**	**9.371.700,00**
5/029000-042000	Amts-, Betriebs- und Geschäftsausstattung	3.142,80	0,00	0,00	0,00	0,00	0,00	0,00	3.100,00
5/029000-042300	Amtsausstattung Datenverarbeitung	0,00	135.000,00	16.000,00	0,00	0,00	0,00	0,00	151.000,00
5/029000-061810	Im Bau befindliche Gebäude und Bauten	11.975,04	947.500,00	320.000,00	200.000,00	3.000.000,00	3.000.000,00	150.000,00	7.629.500,00
5/029120-042000	Amts-, Betriebs- und Geschäftsausstattung	0,00	0,00	120.000,00	0,00	0,00	0,00	0,00	120.000,00
5/029120-042300	Amtsausstattung Datenverarbeitung	0,00	43.000,00	25.800,00	0,00	0,00	0,00	0,00	68.800,00
5/029120-061810	Im Bau befindliche Gebäude und Bauten	299.284,96	500.000,00	600.000,00	0,00	0,00	0,00	0,00	1.399.300,00
Korrektur Auszahlungen VA 2021		**0,00**	**-1.119.200,00**	**0,00**	**0,00**	**0,00**	**0,00**	**0,00**	**-1.119.200,00**
Einzahlungen - Finanzierung - Mittelherkunft		**350.000,00**	**470.700,00**	**1.081.800,00**	**200.000,00**	**3.000.000,00**	**3.000.000,00**	**150.000,00**	**8.252.500,00**
Mittel aus Geldfluss aus der operativen Gebarung		**0,00**	**0,00**	**0,00**	**0,00**	**0,00**	**0,00**	**0,00**	**0,00**
Bedarfszuweisungen/KTZ		**350.000,00**	**400.000,00**	**407.000,00**	**50.000,00**	**50.000,00**	**0,00**	**0,00**	**1.257.000,00**
6/029120+301000	Kapitaltransfers von Ländern, Landesfonds und Landeskammern	0,00	50.000,00	57.000,00	50.000,00	50.000,00	0,00	0,00	207.000,00
6/029120+871000	Kapitaltransfers aus Gemeinde-Bedarfszuweisungsmittel	350.000,00	350.000,00	350.000,00	0,00	0,00	0,00	0,00	1.050.000,00
Haushaltsrücklagen/Zahlungsmittelreserven		**0,00**	**0,00**	**0,00**	**150.000,00**	**0,00**	**0,00**	**0,00**	**150.000,00**
6/029000+895001	Entnahmen von allgemeinen Haushaltsrücklagen	0,00	0,00	0,00	150.000,00	0,00	0,00	0,00	150.000,00
Sonstige Kapitaltransfers und Subventionen		**0,00**	**0,00**	**0,00**	**0,00**	**0,00**	**0,00**	**0,00**	**0,00**
Darlehen		**0,00**	**1.225.500,00**	**674.800,00**	**0,00**	**2.950.000,00**	**3.000.000,00**	**150.000,00**	**8.000.300,00**
102008/1590030	Rathausadaptierungen	0,00	1.225.500,00	674.800,00	0,00	1.525.200,00	0,00	0,00	3.425.500,00
101980/1999985	geplantes Darlehen Rathausadaptierungen 2	0,00	0,00	0,00	0,00	1.424.800,00	3.000.000,00	150.000,00	4.574.800,00
Finanzierungsleasing		**0,00**	**0,00**	**0,00**	**0,00**	**0,00**	**0,00**	**0,00**	**0,00**
Veräußerung langfristiges Vermögen und sonstiges		**0,00**	**0,00**	**0,00**	**0,00**	**0,00**	**0,00**	**0,00**	**0,00**
Korrektur Einzahlungen VA 2021		**0,00**	**-1.154.800,00**	**0,00**	**0,00**	**0,00**	**0,00**	**0,00**	**-1.154.800,00**
Finanzierungsergebnis 1000002		**35.597,20**	**-35.600,00**	**0,00**	**0,00**	**0,00**	**0,00**	**0,00**	**0,00**
	inklusive Vorjahre (gerundet)		**0,00**	**0,00**	**0,00**	**0,00**	**0,00**	**0,00**	

Vorhaben Vorhabensbezeichnung Konto	Bezeichnung	RA Vorjahre	VA 2021	VA 2022	Plan 2023	Plan 2024	Plan 2025	Plan 2026	Plan Gesamt (gerundet)
1000009 Kinderkrippen (2020 bis 2026)									
Auszahlungen - Investitionen - Mittelverwendung		**0,00**	**44.000,00**	**100.000,00**	**944.600,00**	**0,00**	**0,00**	**0,00**	**1.088.600,00**
Anschaffungs- oder Herstellungskosten		**0,00**	**435.000,00**	**100.000,00**	**944.600,00**	**0,00**	**0,00**	**0,00**	**1.479.600,00**
5/240910-061000	Im Bau befindliche Gebäude und Bauten	0,00	435.000,00	100.000,00	944.600,00	0,00	0,00	0,00	1.479.600,00
Korrektur Auszahlungen VA 2021		**0,00**	**-391.000,00**	**0,00**	**0,00**	**0,00**	**0,00**	**0,00**	**-391.000,00**
Einzahlungen - Finanzierung - Mittelherkunft		**0,00**	**468.000,00**	**100.000,00**	**520.600,00**	**0,00**	**0,00**	**0,00**	**1.088.600,00**
Mittel aus Geldfluss aus der operativen Gebarung		**0,00**	**0,00**	**0,00**	**0,00**	**0,00**	**0,00**	**0,00**	**0,00**
Bedarfszuweisungen/KTZ		**0,00**	**0,00**	**0,00**	**0,00**	**0,00**	**0,00**	**0,00**	**0,00**
Haushaltsrücklagen/Zahlungsmittelreserven		**0,00**	**0,00**	**100.000,00**	**520.600,00**	**0,00**	**0,00**	**0,00**	**620.600,00**
6/240910+895001	Entnahmen von allgemeinen Haushaltsrücklagen	0,00	0,00	100.000,00	520.600,00	0,00	0,00	0,00	620.600,00
Sonstige Kapitaltransfers und Subventionen		**0,00**	**468.000,00**	**0,00**	**0,00**	**0,00**	**0,00**	**0,00**	**468.000,00**
6/240910+300900	Kapitaltransfers von Bund, Bundesfonds und Bundeskammern (KIG)	0,00	468.000,00	0,00	0,00	0,00	0,00	0,00	468.000,00
Darlehen		**0,00**	**0,00**	**0,00**	**0,00**	**0,00**	**0,00**	**0,00**	**0,00**
Finanzierungsleasing		**0,00**	**0,00**	**0,00**	**0,00**	**0,00**	**0,00**	**0,00**	**0,00**
Veräußerung langfristiges Vermögen und sonstiges		**0,00**	**0,00**	**0,00**	**0,00**	**0,00**	**0,00**	**0,00**	**0,00**
Finanzierungsergebnis 1000009		**0,00**	**424.000,00**	**0,00**	**-424.000,00**	**0,00**	**0,00**	**0,00**	**0,00**
	inklusive Vorjahre (gerundet)		**424.000,00**	**424.000,00**	**0,00**	**0,00**	**0,00**	**0,00**	

Vorhaben Vorhabensbezeichnung Konto	Bezeichnung	RA Vorjahre	VA 2021	VA 2022	Plan 2023	Plan 2024	Plan 2025	Plan 2026	Plan Gesamt (gerundet)
1000013 Gemeindestraßen (2020 bis 2026)									
Auszahlungen - Investitionen - Mittelverwendung		**743.664,58**	**1.513.600,00**	**1.640.400,00**	**1.766.900,00**	**1.538.200,00**	**1.431.600,00**	**1.345.500,00**	**9.979.900,00**
Anschaffungs- oder Herstellungskosten		**743.664,58**	**1.513.600,00**	**1.640.400,00**	**1.766.900,00**	**1.538.200,00**	**1.431.600,00**	**1.345.500,00**	**9.979.900,00**
5/612000-002000	Straßenbauten	0,00	1.206.600,00	1.058.400,00	667.400,00	893.200,00	1.181.600,00	1.045.500,00	6.052.700,00
5/612000-002500	Straßenbauten (Umgestaltung Landesstraßen)	222.500,70	263.000,00	405.000,00	949.500,00	585.000,00	250.000,00	300.000,00	2.975.000,00
5/612000-004000	Hochwasserschutzbauten	3.120,00	0,00	0,00	0,00	0,00	0,00	0,00	3.100,00
5/612000-005010	Ausbau der öffentlichen Beleuchtung	893,65	10.000,00	100.000,00	100.000,00	0,00	0,00	0,00	210.900,00
5/612000-005100	Anlagen zu Straßenbauten (Brücken)	155,90	34.000,00	77.000,00	50.000,00	60.000,00	0,00	0,00	221.200,00
5/612000-060600	Im Bau befindliche Grundstückseinrichtungen	512.554,33	0,00	0,00	0,00	0,00	0,00	0,00	512.600,00
5/612000-060700	Im Bau befindliche Grundstückseinrichtungen (Brücken)	4.440,00	0,00	0,00	0,00	0,00	0,00	0,00	4.400,00
Einzahlungen - Finanzierung - Mittelherkunft		**743.664,58**	**1.513.600,00**	**1.640.400,00**	**1.766.900,00**	**1.538.200,00**	**1.431.600,00**	**1.345.500,00**	**9.979.900,00**
Mittel aus Geldfluss aus der operativen Gebarung		**0,00**	**0,00**	**0,00**	**0,00**	**0,00**	**0,00**	**0,00**	**0,00**
Bedarfszuweisungen/KTZ		**302.300,00**	**112.000,00**	**112.000,00**	**112.000,00**	**112.000,00**	**112.000,00**	**112.000,00**	**974.300,00**
6/612000+871000	Kapitaltransfers aus Gemeinde-Bedarfszuweisungsmittel	302.300,00	112.000,00	112.000,00	112.000,00	112.000,00	112.000,00	112.000,00	974.300,00
Haushaltsrücklagen/Zahlungsmittelreserven		**438.364,58**	**83.200,00**	**276.400,00**	**351.900,00**	**426.200,00**	**1.119.600,00**	**233.500,00**	**2.929.200,00**
6/612000+895001	Entnahmen von allgemeinen Haushaltsrücklagen	438.364,58	83.200,00	276.400,00	351.900,00	426.200,00	1.119.600,00	233.500,00	2.929.200,00
Sonstige Kapitaltransfers und Subventionen		**3.000,00**	**1.035.300,00**	**455.000,00**	**0,00**	**0,00**	**0,00**	**0,00**	**1.493.300,00**
6/612000+300510	Invest.zuschüsse (Kap.Transfer d. Bd.)	3.000,00	0,00	0,00	0,00	0,00	0,00	0,00	3.000,00
6/612000+300900	Kapitaltransfers von Bund, Bundesfonds und Bundeskammern (KIG)	0,00	1.035.300,00	455.000,00	0,00	0,00	0,00	0,00	1.490.300,00
Darlehen		**0,00**	**283.100,00**	**797.000,00**	**1.303.000,00**	**1.000.000,00**	**200.000,00**	**1.000.000,00**	**4.583.100,00**
101980/1999986	geplantes Darlehen Straßenbau	0,00	283.100,00	0,00	0,00	1.000.000,00	200.000,00	1.000.000,00	2.483.100,00
101997/1550070	Gemeindestraßen 2021-2025	0,00	0,00	797.000,00	1.303.000,00	0,00	0,00	0,00	2.100.000,00
Finanzierungsleasing		**0,00**	**0,00**	**0,00**	**0,00**	**0,00**	**0,00**	**0,00**	**0,00**
Veräußerung langfristiges Vermögen und sonstiges		**0,00**	**0,00**	**0,00**	**0,00**	**0,00**	**0,00**	**0,00**	**0,00**
Finanzierungsergebnis 1000013		**0,00**	**0,00**	**0,00**	**0,00**	**0,00**	**0,00**	**0,00**	**0,00**
	inklusive Vorjahre (gerundet)		**0,00**	**0,00**	**0,00**	**0,00**	**0,00**	**0,00**	

Vorhaben Vorhabensbezeichnung Konto	Bezeichnung	RA Vorjahre	VA 2021	VA 2022	Plan 2023	Plan 2024	Plan 2025	Plan 2026	Plan Gesamt (gerundet)
1000014	**Betriebe der Wasserversorgung (2020 bis 2026)**								
Auszahlungen - Investitionen - Mittelverwendung		**1.139.013,33**	**1.181.000,00**	**1.030.000,00**	**1.765.000,00**	**1.590.000,00**	**1.465.000,00**	**740.000,00**	**8.910.000,00**
Anschaffungs- oder Herstellungskosten		**1.139.013,33**	**1.181.000,00**	**1.030.000,00**	**1.765.000,00**	**1.590.000,00**	**1.465.000,00**	**740.000,00**	**8.910.000,00**
5/850000-004200	Wasser- und Abwasserbauten und -anlagen	7.566,14	20.000,00	20.000,00	20.000,00	20.000,00	20.000,00	20.000,00	127.600,00
5/850000-004202	Rohrstrangerneuerung (Sonderanlagen)	81.344,73	61.000,00	0,00	50.000,00	50.000,00	50.000,00	50.000,00	342.300,00
5/850000-060000	Im Bau befindliche Grundstückseinrichtungen der Wasserversorgung	0,00	0,00	0,00	0,00	0,00	0,00	50.000,00	50.000,00
5/850000-060245	WVA BA 22 Adapt. d. Versorgungszone Ölberg (Im Bau befindliche Grundstückseinrichtungen)	1.048.984,13	250.000,00	25.000,00	0,00	0,00	0,00	0,00	1.324.000,00
5/850000-060255	WVA BA 24 Gebiet Josefsteig (Im Bau befindliche Grundstückseinrichtungen)	0,00	700.000,00	550.000,00	125.000,00	55.000,00	0,00	0,00	1.430.000,00
5/850000-060260	WVA BA 25 Erneuerung Brunnen II Kuhau (Im Bau befindliche Grundstückseinrichtungen)	0,00	150.000,00	320.000,00	10.000,00	0,00	0,00	0,00	480.000,00
5/850000-060265	WVA BA 26 Neubau Brunnen VI (Im Bau befindliche Grundstückseinrichtungen)	0,00	0,00	90.000,00	900.000,00	715.000,00	20.000,00	0,00	1.725.000,00
5/850000-060270	WVA BA 27 Neuerrichtung Pumpwerk Haschhof/Sanierung HB	0,00	0,00	0,00	0,00	50.000,00	350.000,00	175.000,00	575.000,00
5/850000-060275	WVA BA 28 Transportleitung und Versorgungsgebiet Kierling	0,00	0,00	25.000,00	630.000,00	500.000,00	400.000,00	0,00	1.555.000,00
5/850000-060280	WVA BA 30 Sanierungsbauabschnitt WVA Klosterneuburg und Kritzendorf	0,00	0,00	0,00	0,00	100.000,00	100.000,00	100.000,00	300.000,00
5/850000-060285	WVA BA 31 Leitungssanierung Buchberg/Obere Stadt	0,00	0,00	0,00	0,00	0,00	0,00	75.000,00	75.000,00
5/850000-060290	WVA BA 32 Sanierung und Erweiterung HB Dietschen	0,00	0,00	0,00	30.000,00	100.000,00	500.000,00	100.000,00	730.000,00
5/850000-062200	WVA BA 29 Notstromversorgung	0,00	0,00	0,00	0,00	0,00	25.000,00	170.000,00	195.000,00
5/850000-650800	Kreditzinsen (Kapitalisierung Darl. NÖ. WWF)	1.118,33	0,00	0,00	0,00	0,00	0,00	0,00	1.100,00
Einzahlungen - Finanzierung - Mittelherkunft		**1.139.013,33**	**1.181.000,00**	**1.030.000,00**	**1.765.000,00**	**1.590.000,00**	**1.465.000,00**	**740.000,00**	**8.910.000,00**
Mittel aus Geldfluss aus der operativen Gebarung		**0,00**	**0,00**	**0,00**	**0,00**	**0,00**	**0,00**	**0,00**	**0,00**
Bedarfszuweisungen/KTZ		**0,00**	**0,00**	**0,00**	**0,00**	**0,00**	**0,00**	**0,00**	**0,00**

Vorhaben Konto	Vorhabensbezeichnung Bezeichnung	RA Vorjahre	VA 2021	VA 2022	Plan 2023	Plan 2024	Plan 2025	Plan 2026	Plan Gesamt (gerundet)
Haushaltsrücklagen/Zahlungsmittelreserven		**287.895,00**	**471.000,00**	**430.000,00**	**300.000,00**	**300.000,00**	**306.000,00**	**0,00**	**2.094.900,00**
6/850000+894001	Entnahmen von zweckgebundenen Haushaltsrücklagen	287.895,00	471.000,00	430.000,00	300.000,00	300.000,00	306.000,00	0,00	2.094.900,00
Sonstige Kapitaltransfers und Subventionen		**0,00**	**0,00**	**0,00**	**0,00**	**0,00**	**0,00**	**0,00**	**0,00**
Darlehen		**851.118,33**	**710.000,00**	**600.000,00**	**1.465.000,00**	**1.290.000,00**	**1.159.000,00**	**740.000,00**	**6.815.100,00**
101997/2253020	WVA BA 22 gef. UFG 1993 (neue Richtlinie)	850.000,00	150.000,00	0,00	0,00	0,00	0,00	0,00	1.000.000,00
101994/2204070	WVA BA 21	1.118,33	0,00	0,00	0,00	0,00	0,00	0,00	1.100,00
101980/1999982	geplantes Darlehen WVA BA 28 Transportleitung und	0,00	0,00	0,00	524.000,00	400.000,00	320.000,00	0,00	1.244.000,00
101980/2999994	geplantes Darlehen WVA BA 24 Josefsteig	0,00	560.000,00	0,00	0,00	0,00	0,00	0,00	560.000,00
101980/2999995	geplantes Darlehen WVA BA 26 Neubau Brunnen VI	0,00	0,00	72.000,00	722.000,00	572.000,00	16.000,00	0,00	1.382.000,00
101980/2999996	geplantes ungef. Darlehen Wasserversorgung	0,00	0,00	88.000,00	219.000,00	318.000,00	823.000,00	740.000,00	2.188.000,00
101997/2253030	WVA BA 24 Josefsteig	0,00	0,00	440.000,00	0,00	0,00	0,00	0,00	440.000,00
Finanzierungsleasing		**0,00**	**0,00**	**0,00**	**0,00**	**0,00**	**0,00**	**0,00**	**0,00**
Veräußerung langfristiges Vermögen und sonstiges		**0,00**	**0,00**	**0,00**	**0,00**	**0,00**	**0,00**	**0,00**	**0,00**
Finanzierungsergebnis 1000014		**0,00**	**0,00**	**0,00**	**0,00**	**0,00**	**0,00**	**0,00**	**0,00**
	inklusive Vorjahre (gerundet)		**0,00**	**0,00**	**0,00**	**0,00**	**0,00**	**0,00**	

Vorhaben Vorhabensbezeichnung Konto	Bezeichnung	RA Vorjahre	VA 2021	VA 2022	Plan 2023	Plan 2024	Plan 2025	Plan 2026	Plan Gesamt (gerundet)
1000015	**Betriebe der Abwasserbeseitigung (2020 bis 2026)**								
Auszahlungen - Investitionen - Mittelverwendung		**815.673,11**	**867.000,00**	**1.120.000,00**	**1.065.000,00**	**1.542.000,00**	**1.465.000,00**	**1.740.000,00**	**8.614.700,00**
Anschaffungs- oder Herstellungskosten		**815.673,11**	**867.000,00**	**1.120.000,00**	**1.065.000,00**	**1.542.000,00**	**1.465.000,00**	**1.740.000,00**	**8.614.700,00**
5/851000-004400	Stichkanäle (ungefördert)	41.587,30	0,00	20.000,00	0,00	0,00	0,00	0,00	61.600,00
5/851000-004552	Stichkanäle BA 252 (Kritzendorf II)	519.616,93	7.000,00	0,00	0,00	0,00	0,00	0,00	526.600,00
5/851000-040000	Fahrzeuge	190.614,11	0,00	0,00	0,00	50.000,00	25.000,00	400.000,00	665.600,00
5/851000-060497	Im Bau befindliche Grundstückseinrichtungen BA 197	0,00	0,00	120.000,00	400.000,00	7.000,00	0,00	0,00	527.000,00
5/851000-060553	Im Bau befindliche Grundstückseinrichtungen BA 253 (Josefsteig)	31.781,79	860.000,00	930.000,00	600.000,00	270.000,00	0,00	0,00	2.691.800,00
5/851000-060554	Im Bau befindliche Grundstückseinrichtungen BA 254 (Weidlingbach)	0,00	0,00	50.000,00	50.000,00	1.200.000,00	1.400.000,00	1.300.000,00	4.000.000,00
5/851000-060555	Im Bau befindliche Grundstückseinrichtungen BA 255 (Scheiblingstein)	0,00	0,00	0,00	15.000,00	15.000,00	40.000,00	40.000,00	110.000,00
5/851000-729960	Sonstige Aufwendungen - Übernahme 2019	32.072,98	0,00	0,00	0,00	0,00	0,00	0,00	32.100,00
Einzahlungen - Finanzierung - Mittelherkunft		**815.673,11**	**867.000,00**	**1.120.000,00**	**1.065.000,00**	**1.542.000,00**	**1.465.000,00**	**1.740.000,00**	**8.614.700,00**
Mittel aus Geldfluss aus der operativen Gebarung		**0,00**	**0,00**	**0,00**	**0,00**	**0,00**	**0,00**	**0,00**	**0,00**
Bedarfszuweisungen/KTZ		**0,00**	**0,00**	**0,00**	**0,00**	**0,00**	**0,00**	**0,00**	**0,00**
Haushaltsrücklagen/Zahlungsmittelreserven		**717.927,88**	**152.000,00**	**276.000,00**	**405.000,00**	**306.000,00**	**45.000,00**	**338.000,00**	**2.239.900,00**
6/851000+894001	Entnahmen von zweckgebundenen Haushaltsrücklagen	717.927,88	152.000,00	276.000,00	405.000,00	306.000,00	45.000,00	338.000,00	2.239.900,00
Sonstige Kapitaltransfers und Subventionen		**97.745,23**	**15.000,00**	**100.000,00**	**130.000,00**	**60.000,00**	**300.000,00**	**300.000,00**	**1.002.700,00**
6/851000+307151	Kanaleinmündungsabgabe BA 151	9.329,72	0,00	0,00	0,00	0,00	0,00	0,00	9.300,00
6/851000+307197	Kanaleinmündungsabgabe BA 197	0,00	0,00	0,00	30.000,00	0,00	0,00	0,00	30.000,00
6/851000+307251	Kanaleinmündungsabgabe BA 251	7.590,12	0,00	0,00	0,00	0,00	0,00	0,00	7.600,00
6/851000+307252	Kanaleinmündungsabgabe BA 252	80.825,39	0,00	0,00	0,00	0,00	0,00	0,00	80.800,00
6/851000+307253	Kanaleinmündungsabgabe BA 253	0,00	15.000,00	100.000,00	100.000,00	0,00	0,00	0,00	215.000,00
6/851000+307254	Kanaleinmündungsabgabe BA 254	0,00	0,00	0,00	0,00	60.000,00	300.000,00	300.000,00	660.000,00

Vorhaben Vorhabensbezeichnung Konto	Bezeichnung	RA Vorjahre	VA 2021	VA 2022	Plan 2023	Plan 2024	Plan 2025	Plan 2026	Plan Gesamt (gerundet)
Darlehen		**0,00**	**700.000,00**	**744.000,00**	**530.000,00**	**1.176.000,00**	**1.120.000,00**	**1.102.000,00**	**5.372.000,00**
101980/1999981	geplantes Darlehen ABA BA 254 Weidlingbach	0,00	0,00	0,00	50.000,00	960.000,00	1.120.000,00	1.040.000,00	3.170.000,00
101997/2281050	ABA BA 253 gef. UFG 1993 (neue Richtlinie)	0,00	700.000,00	744.000,00	480.000,00	216.000,00	0,00	0,00	2.140.000,00
101980/2999999	geplantes Darlehen ABA BA 255	0,00	0,00	0,00	0,00	0,00	0,00	62.000,00	62.000,00
Finanzierungsleasing		**0,00**	**0,00**	**0,00**	**0,00**	**0,00**	**0,00**	**0,00**	**0,00**
Veräußerung langfristiges Vermögen und sonstiges		**0,00**	**0,00**	**0,00**	**0,00**	**0,00**	**0,00**	**0,00**	**0,00**
Finanzierungsergebnis 1000015		**0,00**	**0,00**	**0,00**	**0,00**	**0,00**	**0,00**	**0,00**	**0,00**
	inklusive Vorjahre (gerundet)		**0,00**	**0,00**	**0,00**	**0,00**	**0,00**	**0,00**	

Vorhaben Vorhabensbezeichnung Konto	Bezeichnung	RA Vorjahre	VA 2021	VA 2022	Plan 2023	Plan 2024	Plan 2025	Plan 2026	Plan Gesamt (gerundet)
1000016	**Land- u. forstw. Wegebau (2020 bis 2026)**								
Auszahlungen - Investitionen - Mittelverwendung		**11.102,42**	**11.000,00**	**11.000,00**	**0,00**	**11.000,00**	**11.000,00**	**0,00**	**55.100,00**
Anschaffungs- oder Herstellungskosten		**11.102,42**	**11.000,00**	**11.000,00**	**0,00**	**11.000,00**	**11.000,00**	**0,00**	**55.100,00**
5/710000-002500	Straßenbauten (Güterwege)	3.707,02	4.000,00	11.000,00	0,00	11.000,00	11.000,00	0,00	40.700,00
5/710000-002510	Aktivierungspflichtige Leistungen (Güterwege)	7.395,40	7.000,00	0,00	0,00	0,00	0,00	0,00	14.400,00
Einzahlungen - Finanzierung - Mittelherkunft		**11.102,42**	**11.000,00**	**11.000,00**	**0,00**	**11.000,00**	**11.000,00**	**0,00**	**55.100,00**
Mittel aus Geldfluss aus der operativen Gebarung		**0,00**	**0,00**	**0,00**	**0,00**	**0,00**	**0,00**	**0,00**	**0,00**
Bedarfszuweisungen/KTZ		**3.500,00**	**3.500,00**	**3.500,00**	**0,00**	**3.500,00**	**3.500,00**	**0,00**	**17.500,00**
6/710000+301000	Kapitaltransfers von Ländern, Landesfonds und Landeskammern	1.750,00	1.700,00	1.700,00	0,00	1.700,00	1.700,00	0,00	8.600,00
6/710000+871000	Kapitaltransfers aus Gemeinde-Bedarfszuweisungsmittel	1.750,00	1.800,00	1.800,00	0,00	1.800,00	1.800,00	0,00	9.000,00
Haushaltsrücklagen/Zahlungsmittelreserven		**7.602,42**	**7.500,00**	**7.500,00**	**0,00**	**7.500,00**	**7.500,00**	**0,00**	**37.600,00**
6/710000+895001	Entnahmen von allgemeinen Haushaltsrücklagen	7.602,42	7.500,00	7.500,00	0,00	7.500,00	7.500,00	0,00	37.600,00
Sonstige Kapitaltransfers und Subventionen		**0,00**	**0,00**	**0,00**	**0,00**	**0,00**	**0,00**	**0,00**	**0,00**
Darlehen		**0,00**	**0,00**	**0,00**	**0,00**	**0,00**	**0,00**	**0,00**	**0,00**
Finanzierungsleasing		**0,00**	**0,00**	**0,00**	**0,00**	**0,00**	**0,00**	**0,00**	**0,00**
Veräußerung langfristiges Vermögen und sonstiges		**0,00**	**0,00**	**0,00**	**0,00**	**0,00**	**0,00**	**0,00**	**0,00**
Finanzierungsergebnis 1000016		**0,00**	**0,00**	**0,00**	**0,00**	**0,00**	**0,00**	**0,00**	**0,00**
	inklusive Vorjahre (gerundet)		**0,00**	**0,00**	**0,00**	**0,00**	**0,00**	**0,00**	

Vorhaben Konto	Vorhabensbezeichnung Bezeichnung	RA Vorjahre	VA 2021	VA 2022	Plan 2023	Plan 2024	Plan 2025	Plan 2026	Plan Gesamt (gerundet)
1000019	**Baumittellagerplatz Wirtschaftshof (2022 bis 2025)**								
Geplante Gesamtkosten:	1.500.000,00								
Auszahlungen - Investitionen - Mittelverwendung		**0,00**	**0,00**	**583.000,00**	**307.500,00**	**334.800,00**	**232.800,00**	**0,00**	**1.458.100,00**
Anschaffungs- oder Herstellungskosten		**0,00**	**0,00**	**583.000,00**	**307.500,00**	**334.800,00**	**232.800,00**	**0,00**	**1.458.100,00**
5/612010-060000	Im Bau befindliche Grundstückseinrichtungen	0,00		583.000,00	307.500,00	334.800,00	232.800,00		1.458.100,00
Einzahlungen - Finanzierung - Mittelherkunft		**0,00**	**0,00**	**583.000,00**	**307.500,00**	**334.800,00**	**232.800,00**	**0,00**	**1.458.100,00**
Mittel aus Geldfluss aus der operativen Gebarung		**0,00**	**0,00**	**0,00**	**0,00**	**0,00**	**0,00**	**0,00**	**0,00**
Bedarfszuweisungen/KTZ		**0,00**	**0,00**	**0,00**	**0,00**	**0,00**	**0,00**	**0,00**	**0,00**
Haushaltsrücklagen/Zahlungsmittelreserven		**0,00**	**0,00**	**0,00**	**0,00**	**0,00**	**0,00**	**0,00**	**0,00**
Sonstige Kapitaltransfers und Subventionen		**0,00**	**0,00**	**0,00**	**0,00**	**0,00**	**0,00**	**0,00**	**0,00**
Darlehen		**0,00**	**0,00**	**583.000,00**	**307.500,00**	**334.800,00**	**232.800,00**	**0,00**	**1.458.100,00**
101980/1999987	geplantes Darlehen Baumittellagerplatz	0,00		583.000,00	307.500,00	334.800,00	232.800,00		1.458.100,00
Finanzierungsleasing		**0,00**	**0,00**	**0,00**	**0,00**	**0,00**	**0,00**	**0,00**	**0,00**
Veräußerung langfristiges Vermögen und sonstiges		**0,00**	**0,00**	**0,00**	**0,00**	**0,00**	**0,00**	**0,00**	**0,00**
Finanzierungsergebnis 1000019		**0,00**	**0,00**	**0,00**	**0,00**	**0,00**	**0,00**	**0,00**	**0,00**
	inklusive Vorjahre (gerundet)		**0,00**	**0,00**	**0,00**	**0,00**	**0,00**	**0,00**	

Vorhaben Konto	Vorhabensbezeichnung Bezeichnung	RA Vorjahre	VA 2021	VA 2022	Plan 2023	Plan 2024	Plan 2025	Plan 2026	Plan Gesamt (gerundet)
1000021	**Betriebe f.Errict.Verw. v.Wohn-u.Geschäftsgeb. (2020 bis 2026)**								
Auszahlungen - Investitionen - Mittelverwendung		**55.962,24**	**1.000.000,00**	**0,00**	**0,00**	**0,00**	**321.000,00**	**0,00**	**1.377.000,00**
Anschaffungs- oder Herstellungskosten		**55.962,24**	**1.000.000,00**	**0,00**	**0,00**	**0,00**	**321.000,00**	**0,00**	**1.377.000,00**
5/853000-010200	Wohnungsankäufe	0,00	0,00	0,00	0,00	0,00	321.000,00	0,00	321.000,00
5/853000-061910	Im Bau befindliche Gebäude und Bauten	55.962,24	1.000.000,00	0,00	0,00	0,00	0,00	0,00	1.056.000,00
Einzahlungen - Finanzierung - Mittelherkunft		**55.962,24**	**1.000.000,00**	**0,00**	**0,00**	**0,00**	**321.000,00**	**0,00**	**1.377.000,00**
Mittel aus Geldfluss aus der operativen Gebarung		**32.078,98**	**0,00**	**0,00**	**0,00**	**0,00**	**0,00**	**0,00**	**32.100,00**
6/853000+829960	Sonstige Erträge - Übernahme 2019	32.078,98	0,00	0,00	0,00	0,00	0,00	0,00	32.100,00
Bedarfszuweisungen/KTZ		**0,00**	**0,00**	**0,00**	**0,00**	**0,00**	**0,00**	**0,00**	**0,00**
Haushaltsrücklagen/Zahlungsmittelreserven		**23.883,26**	**0,00**	**0,00**	**0,00**	**0,00**	**321.000,00**	**0,00**	**344.900,00**
6/853000+894001	Entnahmen von zweckgebundenen Haushaltsrücklagen	23.883,26	0,00	0,00	0,00	0,00	321.000,00	0,00	344.900,00
Sonstige Kapitaltransfers und Subventionen		**0,00**	**0,00**	**0,00**	**0,00**	**0,00**	**0,00**	**0,00**	**0,00**
Darlehen		**0,00**	**1.000.000,00**	**0,00**	**0,00**	**0,00**	**0,00**	**0,00**	**1.000.000,00**
101980/2999992	geplante Darlehen Brandmayerstraße	0,00	1.000.000,00	0,00	0,00	0,00	0,00	0,00	1.000.000,00
Finanzierungsleasing		**0,00**	**0,00**	**0,00**	**0,00**	**0,00**	**0,00**	**0,00**	**0,00**
Veräußerung langfristiges Vermögen und sonstiges		**0,00**	**0,00**	**0,00**	**0,00**	**0,00**	**0,00**	**0,00**	**0,00**
Finanzierungsergebnis 1000021		**0,00**	**0,00**	**0,00**	**0,00**	**0,00**	**0,00**	**0,00**	**0,00**
	inklusive Vorjahre (gerundet)		**0,00**	**0,00**	**0,00**	**0,00**	**0,00**	**0,00**	

Vorhaben Konto	Vorhabensbezeichnung Bezeichnung	RA Vorjahre	VA 2021	VA 2022	Plan 2023	Plan 2024	Plan 2025	Plan 2026	Plan Gesamt (gerundet)
1000033	**Strandbad Klosterneuburg (2021 bis 2022)**								
Auszahlungen - Investitionen - Mittelverwendung		**0,00**	**540.000,00**	**150.000,00**	**0,00**	**0,00**	**0,00**	**0,00**	**690.000,00**
Anschaffungs- oder Herstellungskosten		**0,00**	**540.000,00**	**150.000,00**	**0,00**	**0,00**	**0,00**	**0,00**	**690.000,00**
5/831000-010830	Gebäudeadaptierung	0,00	440.000,00	150.000,00					590.000,00
5/831000-050900	Solar-, Photovoltaikanlagen (Sonderanlagen)	0,00	100.000,00	0,00					100.000,00
Einzahlungen - Finanzierung - Mittelherkunft		**0,00**	**540.000,00**	**150.000,00**	**0,00**	**0,00**	**0,00**	**0,00**	**690.000,00**
Mittel aus Geldfluss aus der operativen Gebarung		**0,00**	**0,00**	**0,00**	**0,00**	**0,00**	**0,00**	**0,00**	**0,00**
Bedarfszuweisungen/KTZ		**0,00**	**0,00**	**0,00**	**0,00**	**0,00**	**0,00**	**0,00**	**0,00**
Haushaltsrücklagen/Zahlungsmittelreserven		**0,00**	**270.000,00**	**120.000,00**	**0,00**	**0,00**	**0,00**	**0,00**	**390.000,00**
6/831000+895001	Entnahmen von allgemeinen Haushaltsrücklagen	0,00	270.000,00	120.000,00					390.000,00
Sonstige Kapitaltransfers und Subventionen		**0,00**	**270.000,00**	**30.000,00**	**0,00**	**0,00**	**0,00**	**0,00**	**300.000,00**
6/831000+300900	Kapitaltransfers von Bund, Bundesfonds und Bundeskammern (KIG)	0,00	220.000,00	30.000,00					250.000,00
6/831000+300901	Kapitaltransfers von Bund, Bundesfonds und Bundeskammern (KIG)	0,00	50.000,00	0,00					50.000,00
Darlehen		**0,00**	**0,00**	**0,00**	**0,00**	**0,00**	**0,00**	**0,00**	**0,00**
Finanzierungsleasing		**0,00**	**0,00**	**0,00**	**0,00**	**0,00**	**0,00**	**0,00**	**0,00**
Veräußerung langfristiges Vermögen und sonstiges		**0,00**	**0,00**	**0,00**	**0,00**	**0,00**	**0,00**	**0,00**	**0,00**
Finanzierungsergebnis 1000033		**0,00**	**0,00**	**0,00**	**0,00**	**0,00**	**0,00**	**0,00**	**0,00**
	inklusive Vorjahre (gerundet)		**0,00**	**0,00**	**0,00**	**0,00**	**0,00**	**0,00**	

Vorhaben Vorhabensbezeichnung Konto	Bezeichnung	RA Vorjahre	VA 2021	VA 2022	Plan 2023	Plan 2024	Plan 2025	Plan 2026	Plan Gesamt (gerundet)
1000035	**Freiwillige Feuerwehr Maria Gugging (2021 bis 2022)**								
Auszahlungen - Investitionen - Mittelverwendung		**0,00**	**50.000,00**	**50.000,00**	**0,00**	**0,00**	**0,00**	**0,00**	**100.000,00**
Anschaffungs- oder Herstellungskosten		**0,00**	**100.000,00**	**50.000,00**	**0,00**	**0,00**	**0,00**	**0,00**	**150.000,00**
5/163200-010000	Gebäude und Bauten	0,00	100.000,00	50.000,00					150.000,00
Korrektur Auszahlungen VA 2021		**0,00**	**-50.000,00**	**0,00**	**0,00**	**0,00**	**0,00**	**0,00**	**-50.000,00**
Einzahlungen - Finanzierung - Mittelherkunft		**0,00**	**50.000,00**	**50.000,00**	**0,00**	**0,00**	**0,00**	**0,00**	**100.000,00**
Mittel aus Geldfluss aus der operativen Gebarung		**0,00**	**0,00**	**0,00**	**0,00**	**0,00**	**0,00**	**0,00**	**0,00**
Bedarfszuweisungen/KTZ		**0,00**	**0,00**	**0,00**	**0,00**	**0,00**	**0,00**	**0,00**	**0,00**
Haushaltsrücklagen/Zahlungsmittelreserven		**0,00**	**0,00**	**0,00**	**0,00**	**0,00**	**0,00**	**0,00**	**0,00**
Sonstige Kapitaltransfers und Subventionen		**0,00**	**100.000,00**	**50.000,00**	**0,00**	**0,00**	**0,00**	**0,00**	**150.000,00**
6/163200+303000	Kapitaltransfers von sonstigen Trägern des öffentlichen Rechts und Sozialversicherungsträgern	0,00	100.000,00	50.000,00					150.000,00
Darlehen		**0,00**	**0,00**	**0,00**	**0,00**	**0,00**	**0,00**	**0,00**	**0,00**
Finanzierungsleasing		**0,00**	**0,00**	**0,00**	**0,00**	**0,00**	**0,00**	**0,00**	**0,00**
Veräußerung langfristiges Vermögen und sonstiges		**0,00**	**0,00**	**0,00**	**0,00**	**0,00**	**0,00**	**0,00**	**0,00**
Korrektur Einzahlungen VA 2021		**0,00**	**-50.000,00**	**0,00**	**0,00**	**0,00**	**0,00**	**0,00**	**-50.000,00**
Finanzierungsergebnis 1000035		**0,00**	**0,00**	**0,00**	**0,00**	**0,00**	**0,00**	**0,00**	**0,00**
	inklusive Vorjahre (gerundet)		**0,00**	**0,00**	**0,00**	**0,00**	**0,00**	**0,00**	

Vorhaben Konto	Vorhabensbezeichnung Bezeichnung	RA Vorjahre	VA 2021	VA 2022	Plan 2023	Plan 2024	Plan 2025	Plan 2026	Plan Gesamt (gerundet)
1000038	**Ankauf Kindergarten Weidllinger Str (2022 bis 2026)**								
Auszahlungen - Investitionen - Mittelverwendung		**0,00**	**0,00**	**0,00**	**0,00**	**3.830.600,00**	**0,00**	**0,00**	**3.830.600,00**
Anschaffungs- oder Herstellungskosten		**0,00**	**0,00**	**0,00**	**0,00**	**3.830.600,00**	**0,00**	**0,00**	**3.830.600,00**
5/240350-061000	Im Bau befindliche Gebäude und Bauten	0,00		0,00	0,00	3.830.600,00	0,00	0,00	3.830.600,00
Einzahlungen - Finanzierung - Mittelherkunft		**0,00**	**0,00**	**0,00**	**0,00**	**3.830.600,00**	**0,00**	**0,00**	**3.830.600,00**
Mittel aus Geldfluss aus der operativen Gebarung		**0,00**	**0,00**	**0,00**	**0,00**	**0,00**	**0,00**	**0,00**	**0,00**
Bedarfszuweisungen/KTZ		**0,00**	**0,00**	**0,00**	**0,00**	**0,00**	**0,00**	**0,00**	**0,00**
Haushaltsrücklagen/Zahlungsmittelreserven		**0,00**	**0,00**	**0,00**	**0,00**	**0,00**	**0,00**	**0,00**	**0,00**
Sonstige Kapitaltransfers und Subventionen		**0,00**	**0,00**	**0,00**	**0,00**	**0,00**	**0,00**	**0,00**	**0,00**
Darlehen		**0,00**	**0,00**	**0,00**	**0,00**	**3.830.600,00**	**0,00**	**0,00**	**3.830.600,00**
101980/2999998	geplantes Darlehen Ankauf KG Weindlinger Straße	0,00		0,00	0,00	3.830.600,00	0,00	0,00	3.830.600,00
Finanzierungsleasing		**0,00**	**0,00**	**0,00**	**0,00**	**0,00**	**0,00**	**0,00**	**0,00**
Veräußerung langfristiges Vermögen und sonstiges		**0,00**	**0,00**	**0,00**	**0,00**	**0,00**	**0,00**	**0,00**	**0,00**
Finanzierungsergebnis 1000038		**0,00**	**0,00**	**0,00**	**0,00**	**0,00**	**0,00**	**0,00**	**0,00**
	inklusive Vorjahre (gerundet)		**0,00**	**0,00**	**0,00**	**0,00**	**0,00**	**0,00**	

Vorhaben Vorhabensbezeichnung Konto	Bezeichnung	RA Vorjahre	VA 2021	VA 2022	Plan 2023	Plan 2024	Plan 2025	Plan 2026	Plan Gesamt (gerundet)
1000040	**Betriebe der Müllbeseitigung (2020 bis 2026)**								
Auszahlungen - Investitionen - Mittelverwendung		**501.024,01**	**350.000,00**	**635.000,00**	**356.000,00**	**0,00**	**0,00**	**0,00**	**1.842.000,00**
Anschaffungs- oder Herstellungskosten		**501.024,01**	**584.400,00**	**635.000,00**	**356.000,00**	**0,00**	**0,00**	**0,00**	**2.076.400,00**
5/814000-060000	Im Bau befindliche Grundstückseinrichtungen (Haschhof)	0,00	156.100,00	99.300,00	55.000,00	0,00	0,00	0,00	310.400,00
5/815000-060000	Im Bau befindliche Grundstückseinrichtungen (Haschhof)	0,00	156.100,00	99.300,00	55.000,00	0,00	0,00	0,00	310.400,00
5/852000-010800	Containerankauf	0,00	5.000,00	0,00	0,00	0,00	0,00	0,00	5.000,00
5/852000-020100	Maschinen und maschinelle Anlagen	0,00	0,00	259.000,00	100.000,00	0,00	0,00	0,00	359.000,00
5/852000-040000	Fahrzeuge	394.374,23	0,00	0,00	0,00	0,00	0,00	0,00	394.400,00
5/852000-040100	Fahrzeuge Zusatzausstattung	59.596,00	0,00	0,00	0,00	0,00	0,00	0,00	59.600,00
5/852000-050000	Sonderanlagen	0,00	137.000,00	95.300,00	100.000,00	0,00	0,00	0,00	332.300,00
5/852000-060000	Im Bau befindliche Grundstückseinrichtungen (Haschhof)	1.266,67	130.200,00	82.100,00	46.000,00	0,00	0,00	0,00	259.600,00
5/852000-062000	Im Bau befindliche technische Anlagen/Fahrzeuge/Maschinen	45.787,11	0,00	0,00	0,00	0,00	0,00	0,00	45.800,00
Korrektur Auszahlungen VA 2021		**0,00**	**-234.400,00**	**0,00**	**0,00**	**0,00**	**0,00**	**0,00**	**-234.400,00**
Einzahlungen - Finanzierung - Mittelherkunft		**501.024,01**	**350.000,00**	**635.000,00**	**356.000,00**	**0,00**	**0,00**	**0,00**	**1.842.000,00**
Mittel aus Geldfluss aus der operativen Gebarung		**0,00**	**0,00**	**0,00**	**0,00**	**0,00**	**0,00**	**0,00**	**0,00**
Bedarfszuweisungen/KTZ		**0,00**	**0,00**	**0,00**	**0,00**	**0,00**	**0,00**	**0,00**	**0,00**
Haushaltsrücklagen/Zahlungsmittelreserven		**501.024,01**	**117.700,00**	**119.200,00**	**356.000,00**	**0,00**	**0,00**	**0,00**	**1.093.900,00**
6/814000+895001	Entnahmen von allgemeinen Haushaltsrücklagen	0,00	0,00	5.500,00	55.000,00	0,00	0,00	0,00	60.500,00
6/815000+895001	Entnahmen von allgemeinen Haushaltsrücklagen	0,00	0,00	5.500,00	55.000,00	0,00	0,00	0,00	60.500,00
6/852000+894001	Entnahmen von zweckgebundenen Haushaltsrücklagen	501.024,01	117.700,00	108.200,00	246.000,00	0,00	0,00	0,00	972.900,00

Vorhaben Vorhabensbezeichnung Konto	Bezeichnung	RA Vorjahre	VA 2021	VA 2022	Plan 2023	Plan 2024	Plan 2025	Plan 2026	Plan Gesamt (gerundet)
Sonstige Kapitaltransfers und Subventionen		**0,00**	**466.700,00**	**515.800,00**	**0,00**	**0,00**	**0,00**	**0,00**	**982.500,00**
6/814000+300900	Kapitaltransfers von Bund, Bundesfonds und Bundeskammern (KIG) Haschhof	0,00	133.700,00	93.800,00	0,00	0,00	0,00	0,00	227.500,00
6/815000+300900	Kapitaltransfers von Bund, Bundesfonds und Bundeskammern (KIG) Haschhof	0,00	133.700,00	93.800,00	0,00	0,00	0,00	0,00	227.500,00
6/852000+300900	Kapitaltransfers von Bund, Bundesfonds und Bundeskammern (KIG) (Recyclingplatz)	0,00	199.300,00	250.000,00	0,00	0,00	0,00	0,00	449.300,00
6/852000+300900/1	Kapitaltransfers von Bund, Bundesfonds und Bundeskammern (KIG) Haschhof	0,00	0,00	78.200,00	0,00	0,00	0,00	0,00	78.200,00
Darlehen		**0,00**	**0,00**	**0,00**	**0,00**	**0,00**	**0,00**	**0,00**	**0,00**
Finanzierungsleasing		**0,00**	**0,00**	**0,00**	**0,00**	**0,00**	**0,00**	**0,00**	**0,00**
Veräußerung langfristiges Vermögen und sonstiges		**0,00**	**0,00**	**0,00**	**0,00**	**0,00**	**0,00**	**0,00**	**0,00**
Korrektur Einzahlungen VA 2021		**0,00**	**-234.400,00**	**0,00**	**0,00**	**0,00**	**0,00**	**0,00**	**-234.400,00**
Finanzierungsergebnis 1000040		**0,00**	**0,00**	**0,00**	**0,00**	**0,00**	**0,00**	**0,00**	**0,00**
	inklusive Vorjahre (gerundet)		**0,00**	**0,00**	**0,00**	**0,00**	**0,00**	**0,00**	

Vorhaben Konto	Vorhabensbezeichnung Bezeichnung	RA Vorjahre	VA 2021	VA 2022	Plan 2023	Plan 2024	Plan 2025	Plan 2026	Plan Gesamt (gerundet)
1000044	**Zentraler Wirtschaftshof (inkl. Betr. d. Müllbeseitigung) (2016 bis 2028)**								
Geschätzte Gesamtkosten:	16.500.000,00								
Auszahlungen - Investitionen - Mittelverwendung		**36.192,74**	**30.000,00**	**100.000,00**	**500.000,00**	**3.000.000,00**	**3.000.000,00**	**120.000,00**	**6.786.200,00**
Anschaffungs- oder Herstellungskosten		**36.192,74**	**30.000,00**	**100.000,00**	**500.000,00**	**3.000.000,00**	**3.000.000,00**	**120.000,00**	**6.786.200,00**
5/852820-061000	Im Bau befindliche Gebäude und Bauten (Modul 1)	36.192,74	25.500,00	100.000,00	400.000,00	2.400.000,00	2.400.000,00	100.000,00	5.461.700,00
5/852820-061000/1	Im Bau befindliche Gebäude und Bauten (Modul 1 - Anteil Müllbetrieb)	0,00	4.500,00	0,00	100.000,00	600.000,00	600.000,00	20.000,00	1.324.500,00
Einzahlungen - Finanzierung - Mittelherkunft		**36.192,74**	**30.000,00**	**100.000,00**	**500.000,00**	**3.000.000,00**	**3.000.000,00**	**120.000,00**	**6.786.200,00**
Mittel aus Geldfluss aus der operativen Gebarung		**0,00**	**0,00**	**0,00**	**0,00**	**0,00**	**0,00**	**0,00**	**0,00**
Bedarfszuweisungen/KTZ		**0,00**	**0,00**	**0,00**	**350.000,00**	**350.000,00**	**350.000,00**	**0,00**	**1.050.000,00**
6/852820+871000	Kapitaltransfers aus Gemeinde-Bedarfszuweisungsmittel	0,00	0,00	0,00	350.000,00	350.000,00	350.000,00	0,00	1.050.000,00
Haushaltsrücklagen/Zahlungsmittelreserven		**36.192,74**	**30.000,00**	**0,00**	**0,00**	**0,00**	**0,00**	**0,00**	**66.200,00**
6/852820+895001	Entnahmen von allgemeinen Haushaltsrücklagen	36.192,74	30.000,00	0,00	0,00	0,00	0,00	0,00	66.200,00
Sonstige Kapitaltransfers und Subventionen		**0,00**	**0,00**	**0,00**	**0,00**	**0,00**	**0,00**	**0,00**	**0,00**
Darlehen		**0,00**	**0,00**	**100.000,00**	**150.000,00**	**2.650.000,00**	**2.650.000,00**	**120.000,00**	**5.670.000,00**
101980/1999984	geplantes Darlehen Neubau Wirtschaftshof	0,00	0,00	100.000,00	150.000,00	2.650.000,00	2.650.000,00	120.000,00	5.670.000,00
Finanzierungsleasing		**0,00**	**0,00**	**0,00**	**0,00**	**0,00**	**0,00**	**0,00**	**0,00**
Veräußerung langfristiges Vermögen und sonstiges		**0,00**	**0,00**	**0,00**	**0,00**	**0,00**	**0,00**	**0,00**	**0,00**
Finanzierungsergebnis 1000044		**0,00**	**0,00**	**0,00**	**0,00**	**0,00**	**0,00**	**0,00**	**0,00**
	inklusive Vorjahre (gerundet)		**0,00**	**0,00**	**0,00**	**0,00**	**0,00**	**0,00**	

Vorhaben Konto	Vorhabensbezeichnung Bezeichnung	RA Vorjahre	VA 2021	VA 2022	Plan 2023	Plan 2024	Plan 2025	Plan 2026	Plan Gesamt (gerundet)
1000046	**Althaussanierung Brandmayerstraße (2021 bis 2022)**								
Geplante Gesamtkosten:	1.000.000,00								
Auszahlungen - Investitionen - Mittelverwendung		**0,00**	**0,00**	**1.000.000,00**	**0,00**	**0,00**	**0,00**	**0,00**	**1.000.000,00**
Anschaffungs- oder Herstellungskosten		**0,00**	**0,00**	**1.000.000,00**	**0,00**	**0,00**	**0,00**	**0,00**	**1.000.000,00**
5/853000-061911	Sanierung Wohnhaus Brandmayerstraße	0,00	0,00	1.000.000,00					1.000.000,00
Einzahlungen - Finanzierung - Mittelherkunft		**0,00**	**0,00**	**1.000.000,00**	**0,00**	**0,00**	**0,00**	**0,00**	**1.000.000,00**
Mittel aus Geldfluss aus der operativen Gebarung		**0,00**	**0,00**	**0,00**	**0,00**	**0,00**	**0,00**	**0,00**	**0,00**
Bedarfszuweisungen/KTZ		**0,00**	**0,00**	**0,00**	**0,00**	**0,00**	**0,00**	**0,00**	**0,00**
Haushaltsrücklagen/Zahlungsmittelreserven		**0,00**	**0,00**	**0,00**	**0,00**	**0,00**	**0,00**	**0,00**	**0,00**
Sonstige Kapitaltransfers und Subventionen		**0,00**	**0,00**	**0,00**	**0,00**	**0,00**	**0,00**	**0,00**	**0,00**
Darlehen		**0,00**	**0,00**	**1.000.000,00**	**0,00**	**0,00**	**0,00**	**0,00**	**1.000.000,00**
101997/2550060	Althaussanierung Brandmayerstraße 1a-c	0,00	0,00	1.000.000,00					1.000.000,00
Finanzierungsleasing		**0,00**	**0,00**	**0,00**	**0,00**	**0,00**	**0,00**	**0,00**	**0,00**
Veräußerung langfristiges Vermögen und sonstiges		**0,00**	**0,00**	**0,00**	**0,00**	**0,00**	**0,00**	**0,00**	**0,00**
Finanzierungsergebnis 1000046		**0,00**	**0,00**	**0,00**	**0,00**	**0,00**	**0,00**	**0,00**	**0,00**
	inklusive Vorjahre (gerundet)		**0,00**	**0,00**	**0,00**	**0,00**	**0,00**	**0,00**	

Vorhaben Konto	Vorhabensbezeichnung Bezeichnung	RA Vorjahre	VA 2021	VA 2022	Plan 2023	Plan 2024	Plan 2025	Plan 2026	Plan Gesamt (gerundet)
1000048	**Freiwillige Feuerwehr Kritzendorf (2022 bis 2026)**								
Auszahlungen - Investitionen - Mittelverwendung		**28.014,00**	**0,00**	**100.000,00**	**100.000,00**	**3.000.000,00**	**0,00**	**0,00**	**3.228.000,00**
Anschaffungs- oder Herstellungskosten		**28.014,00**	**0,00**	**100.000,00**	**100.000,00**	**3.000.000,00**	**0,00**	**0,00**	**3.228.000,00**
5/163100-061000	Im Bau befindliche Gebäude und Bauten	28.014,00		100.000,00	100.000,00	3.000.000,00	0,00	0,00	3.228.000,00
Einzahlungen - Finanzierung - Mittelherkunft		**28.014,00**	**0,00**	**100.000,00**	**100.000,00**	**3.000.000,00**	**0,00**	**0,00**	**3.228.000,00**
Mittel aus Geldfluss aus der operativen Gebarung		**0,00**	**0,00**	**0,00**	**0,00**	**0,00**	**0,00**	**0,00**	**0,00**
Bedarfszuweisungen/KTZ		**0,00**	**0,00**	**0,00**	**0,00**	**0,00**	**0,00**	**0,00**	**0,00**
Haushaltsrücklagen/Zahlungsmittelreserven		**28.014,00**	**0,00**	**100.000,00**	**0,00**	**0,00**	**0,00**	**0,00**	**128.000,00**
6/163100+895001	Entnahmen von allgemeinen Haushaltsrücklagen	28.014,00		100.000,00	0,00	0,00	0,00	0,00	128.000,00
Sonstige Kapitaltransfers und Subventionen		**0,00**	**0,00**	**0,00**	**0,00**	**0,00**	**0,00**	**0,00**	**0,00**
Darlehen		**0,00**	**0,00**	**0,00**	**100.000,00**	**3.000.000,00**	**0,00**	**0,00**	**3.100.000,00**
101980/1999983	geplantes Darlehen FF Kritzendorf	0,00		0,00	100.000,00	3.000.000,00	0,00	0,00	3.100.000,00
Finanzierungsleasing		**0,00**	**0,00**	**0,00**	**0,00**	**0,00**	**0,00**	**0,00**	**0,00**
Veräußerung langfristiges Vermögen und sonstiges		**0,00**	**0,00**	**0,00**	**0,00**	**0,00**	**0,00**	**0,00**	**0,00**
Finanzierungsergebnis 1000048		**0,00**	**0,00**	**0,00**	**0,00**	**0,00**	**0,00**	**0,00**	**0,00**
	inklusive Vorjahre (gerundet)		**0,00**	**0,00**	**0,00**	**0,00**	**0,00**	**0,00**	

Vorhaben Konto	Vorhabensbezeichnung Bezeichnung	RA Vorjahre	VA 2021	VA 2022	Plan 2023	Plan 2024	Plan 2025	Plan 2026	Plan Gesamt (gerundet)
1000051	**Kino (2022 bis 2026)**								
Auszahlungen - Investitionen - Mittelverwendung		**0,00**	**0,00**	**50.000,00**	**0,00**	**0,00**	**0,00**	**0,00**	**50.000,00**
Anschaffungs- oder Herstellungskosten		**0,00**	**0,00**	**50.000,00**	**0,00**	**0,00**	**0,00**	**0,00**	**50.000,00**
5/029330-061810	Im Bau befindliche Gebäude und Bauten	0,00		50.000,00	0,00	0,00	0,00	0,00	50.000,00
Einzahlungen - Finanzierung - Mittelherkunft		**0,00**	**0,00**	**50.000,00**	**0,00**	**0,00**	**0,00**	**0,00**	**50.000,00**
Mittel aus Geldfluss aus der operativen Gebarung		**0,00**	**0,00**	**0,00**	**0,00**	**0,00**	**0,00**	**0,00**	**0,00**
Bedarfszuweisungen/KTZ		**0,00**	**0,00**	**0,00**	**0,00**	**0,00**	**0,00**	**0,00**	**0,00**
Haushaltsrücklagen/Zahlungsmittelreserven		**0,00**	**0,00**	**50.000,00**	**0,00**	**0,00**	**0,00**	**0,00**	**50.000,00**
6/029330+895001	Entnahmen von allgemeinen Haushaltsrücklagen	0,00		50.000,00	0,00	0,00	0,00	0,00	50.000,00
Sonstige Kapitaltransfers und Subventionen		**0,00**	**0,00**	**0,00**	**0,00**	**0,00**	**0,00**	**0,00**	**0,00**
Darlehen		**0,00**	**0,00**	**0,00**	**0,00**	**0,00**	**0,00**	**0,00**	**0,00**
Finanzierungsleasing		**0,00**	**0,00**	**0,00**	**0,00**	**0,00**	**0,00**	**0,00**	**0,00**
Veräußerung langfristiges Vermögen und sonstiges		**0,00**	**0,00**	**0,00**	**0,00**	**0,00**	**0,00**	**0,00**	**0,00**
Finanzierungsergebnis 1000051		**0,00**	**0,00**	**0,00**	**0,00**	**0,00**	**0,00**	**0,00**	**0,00**
	inklusive Vorjahre (gerundet)		**0,00**	**0,00**	**0,00**	**0,00**	**0,00**	**0,00**	

Vorhaben Konto	Vorhabensbezeichnung Bezeichnung	RA Vorjahre	VA 2021	VA 2022	Plan 2023	Plan 2024	Plan 2025	Plan 2026	Plan Gesamt (gerundet)
1000052	**Errichtung Rückhaltebecken Haselbach (2022 bis 2027)**								
Auszahlungen - Investitionen - Mittelverwendung		**0,00**	**0,00**	**55.000,00**	**0,00**	**0,00**	**0,00**	**0,00**	**55.000,00**
Anschaffungs- oder Herstellungskosten		**0,00**	**0,00**	**55.000,00**	**0,00**	**0,00**	**0,00**	**0,00**	**55.000,00**
5/633100-060695	Im Bau befindliche kofinanzierte Schutzbauten (RHB Haselbach)	0,00		55.000,00	0,00	0,00	0,00	0,00	55.000,00
Einzahlungen - Finanzierung - Mittelherkunft		**0,00**	**0,00**	**55.000,00**	**0,00**	**0,00**	**0,00**	**0,00**	**55.000,00**
Mittel aus Geldfluss aus der operativen Gebarung		**0,00**	**0,00**	**0,00**	**0,00**	**0,00**	**0,00**	**0,00**	**0,00**
Bedarfszuweisungen/KTZ		**0,00**	**0,00**	**0,00**	**0,00**	**0,00**	**0,00**	**0,00**	**0,00**
Haushaltsrücklagen/Zahlungsmittelreserven		**0,00**	**0,00**	**55.000,00**	**0,00**	**0,00**	**0,00**	**0,00**	**55.000,00**
6/633100+895001	Entnahmen von allgemeinen Haushaltsrücklagen	0,00		55.000,00	0,00	0,00	0,00	0,00	55.000,00
Sonstige Kapitaltransfers und Subventionen		**0,00**	**0,00**	**0,00**	**0,00**	**0,00**	**0,00**	**0,00**	**0,00**
Darlehen		**0,00**	**0,00**	**0,00**	**0,00**	**0,00**	**0,00**	**0,00**	**0,00**
Finanzierungsleasing		**0,00**	**0,00**	**0,00**	**0,00**	**0,00**	**0,00**	**0,00**	**0,00**
Veräußerung langfristiges Vermögen und sonstiges		**0,00**	**0,00**	**0,00**	**0,00**	**0,00**	**0,00**	**0,00**	**0,00**
Finanzierungsergebnis 1000052		**0,00**	**0,00**	**0,00**	**0,00**	**0,00**	**0,00**	**0,00**	**0,00**
	inklusive Vorjahre (gerundet)		**0,00**	**0,00**	**0,00**	**0,00**	**0,00**	**0,00**	

Vorhaben Vorhabensbezeichnung Konto	Bezeichnung	RA Vorjahre	VA 2021	VA 2022	Plan 2023	Plan 2024	Plan 2025	Plan 2026	Plan Gesamt (gerundet)
2001000	**Sonstige Investitionen (2020 bis 2199)**								
Auszahlungen - Investitionen - Mittelverwendung		**1.203.731,03**	**897.400,00**	**3.609.800,00**	**2.157.900,00**	**2.358.200,00**	**1.628.000,00**	**1.117.500,00**	**12.972.500,00**
Anschaffungs- oder Herstellungskosten		**1.203.731,03**	**897.400,00**	**3.609.800,00**	**2.157.900,00**	**2.358.200,00**	**1.628.000,00**	**1.117.500,00**	**12.972.500,00**
1/010000-042000	Amts-, Betriebs- und Geschäftsausstattung	1.503,60	0,00	0,00	0,00	0,00	0,00	0,00	1.500,00
1/010000-042300	Amtsausstattung Datenverarbeitung	1.158,44	1.600,00	7.000,00	0,00	0,00	0,00	0,00	9.800,00
1/010010-042300	Amtsausstattung Datenverarbeitung	579,22	9.900,00	0,00	0,00	0,00	0,00	0,00	10.500,00
1/010010-070100	Software und Lizenzen	1.029,66	0,00	0,00	0,00	0,00	0,00	0,00	1.000,00
1/011000-042300	Amtsausstattung Datenverarbeitung	12.230,68	0,00	0,00	0,00	0,00	0,00	0,00	12.200,00
1/014000-042300	Amtsausstattung Datenverarbeitung	579,22	0,00	0,00	0,00	0,00	0,00	0,00	600,00
1/016000-042000	Amts-, Betriebs- und Geschäftsausstattung	0,00	0,00	2.800,00	0,00	0,00	0,00	0,00	2.800,00
1/016000-042300	Amtsausstattung Datenverarbeitung	14.493,88	2.600,00	10.000,00	10.000,00	10.000,00	10.000,00	10.000,00	67.100,00
1/016000-070100	Software und Lizenzen	1.360,39	9.000,00	9.000,00	0,00	0,00	0,00	0,00	19.400,00
1/030000-042300	Amtsausstattung Datenverarbeitung	1.311,00	0,00	0,00	0,00	0,00	0,00	0,00	1.300,00
1/131000-003000	Grundstücke zu Straßenbauten	35.210,03	125.000,00	9.000,00	9.000,00	9.000,00	9.000,00	9.000,00	205.200,00
1/131000-042300	Amtsausstattung Datenverarbeitung	1.737,62	0,00	0,00	0,00	0,00	0,00	0,00	1.700,00
1/163000-020100	Maschinen und maschinelle Anlagen	0,00	0,00	40.000,00	0,00	0,00	0,00	0,00	40.000,00
1/163100-010015	Sanierung FF Bootshaus Strombad	0,00	0,00	80.000,00	0,00	0,00	0,00	0,00	80.000,00
1/211000-006010	Sonstige Grundstückseinrichtungen	2.587,57	4.200,00	0,00	0,00	0,00	0,00	0,00	6.800,00
1/211000-010000	Gebäude und Bauten	0,00	0,00	1.055.000,00	0,00	0,00	0,00	0,00	1.055.000,00
1/211000-042000	Amts-, Betriebs- und Geschäftsausstattung	8.258,81	0,00	43.800,00	5.000,00	5.000,00	5.000,00	5.000,00	72.100,00
1/211000-042300	Amtsausstattung Datenverarbeitung	50.171,35	1.500,00	11.200,00	1.000,00	1.000,00	1.000,00	1.000,00	66.900,00
1/212000-042000	Amts-, Betriebs- und Geschäftsausstattung	7.167,39	0,00	16.000,00	0,00	0,00	0,00	0,00	23.200,00
1/212000-042300	Amtsausstattung Datenverarbeitung	28.147,54	25.000,00	45.100,00	1.000,00	1.000,00	1.000,00	1.000,00	102.200,00
1/213000-042000	Amts-, Betriebs- und Geschäftsausstattung	0,00	0,00	2.000,00	0,00	0,00	0,00	0,00	2.000,00
1/213000-042300	Amtsausstattung Datenverarbeitung	8.863,20	0,00	0,00	0,00	0,00	0,00	0,00	8.900,00

Vorhaben Vorhabensbezeichnung									Plan Gesamt
Konto	Bezeichnung	RA Vorjahre	VA 2021	VA 2022	Plan 2023	Plan 2024	Plan 2025	Plan 2026	(gerundet)
1/240000-042000	Amts-, Betriebs- und Geschäftsausstattung	15.413,37	0,00	65.000,00	0,00	0,00	0,00	0,00	80.400,00
1/240000-061000	Im Bau befindliche Gebäude und Bauten	0,00	0,00	100.000,00	0,00	0,00	0,00	0,00	100.000,00
1/320000-042000	Amts-, Betriebs- und Geschäftsausstattung	0,00	0,00	6.000,00	0,00	0,00	0,00	0,00	6.000,00
1/320000-042100	Wertvolle Lehrmittel (Betriebsausstattung)	2.960,00	0,00	15.000,00	0,00	0,00	0,00	0,00	18.000,00
1/325000-042000	Amts-, Betriebs- und Geschäftsausstattung	0,00	0,00	0,00	0,00	0,00	0,00	3.000,00	3.000,00
1/360000-046000	Kulturgüter beweglich	10.725,00	0,00	3.000,00	0,00	0,00	0,00	0,00	13.700,00
1/612000-002100	Gehsteige (Strassenbauten)	77.713,08	0,00	0,00	0,00	0,00	0,00	0,00	77.700,00
1/612000-003000	Grundeinlösung öffentl. Gut (Straßenbauten)	2.700,00	0,00	0,00	0,00	0,00	0,00	0,00	2.700,00
1/612000-020100	Maschinen und maschinelle Anlagen	7.930,80	0,00	30.000,00	15.000,00	12.800,00	20.000,00	0,00	85.700,00
1/612000-030000	Werkzeuge u.sonst. Erzeug.hilfsmittel	2.328,48	0,00	0,00	0,00	0,00	0,00	0,00	2.300,00
1/612000-040000	Fahrzeuge	50.791,66	0,00	27.800,00	0,00	0,00	275.000,00	0,00	353.600,00
1/612000-040100	Fahrzeuge Zusatzausstattung	12.909,15	0,00	3.500,00	0,00	0,00	0,00	0,00	16.400,00
1/612000-042000	Amts-, Betriebs- und Geschäftsausstattung	0,00	15.000,00	6.500,00	0,00	0,00	0,00	0,00	21.500,00
1/612000-050000	Sonderanlagen	573,35	0,00	0,00	0,00	0,00	0,00	0,00	600,00
1/616000-002400	Radwege	0,00	150.900,00	96.500,00	0,00	270.000,00	300.000,00	300.000,00	1.117.400,00
1/616000-005000	Anlagen zu Straßenbauten	0,00	0,00	3.500,00	1.500,00	1.500,00	5.000,00	1.500,00	13.000,00
1/616000-060240	Im Bau befindliche Grundstückseinrichtungen Radwege	8.160,00	0,00	300.000,00	540.100,00	0,00	0,00	0,00	848.300,00
1/633000-060900	Im Bau befindliche Grundstückseinrichtungen (Wildbachverbauung)	0,00	50.000,00	15.000,00	15.000,00	25.000,00	55.000,00	100.000,00	260.000,00
1/639000-020100	Maschinen und maschinelle Anlagen	0,00	0,00	1.800,00	0,00	0,00	0,00	0,00	1.800,00
1/640000-005000	Anlagen zu Straßenbauten	29.951,20	0,00	0,00	0,00	0,00	0,00	0,00	30.000,00
1/814000-010830	Gebäudeadaptierung	698,40	0,00	0,00	0,00	0,00	0,00	0,00	700,00
1/814000-020100	Maschinen und maschinelle Anlagen	0,00	0,00	0,00	120.000,00	0,00	0,00	0,00	120.000,00
1/814000-040000	Fahrzeuge	0,00	0,00	0,00	338.000,00	299.000,00	0,00	0,00	637.000,00
1/814000-040002	Fahrzeuge Kehrmaschine	0,00	0,00	0,00	0,00	260.000,00	0,00	0,00	260.000,00
1/814000-040100	Fahrzeuge Zusatzausstattung	28.148,04	0,00	111.000,00	0,00	0,00	0,00	0,00	139.100,00
1/814000-042000	Amts-, Betriebs- und Geschäftsausstattung	0,00	0,00	8.000,00	0,00	0,00	0,00	0,00	8.000,00
1/814000-050000	Sonderanlagen	1.598,90	800,00	0,00	0,00	0,00	0,00	0,00	2.400,00

Vorhaben Vorhabensbezeichnung									Plan Gesamt
Konto	Bezeichnung	RA Vorjahre	VA 2021	VA 2022	Plan 2023	Plan 2024	Plan 2025	Plan 2026	(gerundet)
1/814000-060000	Im Bau befindliche Grundstückseinrichtungen	1.520,00	0,00	0,00	0,00	0,00	0,00	0,00	1.500,00
1/814000-062000	Im Bau befindliche technische Anlagen/Fahrzeuge/Maschinen	54.944,52	0,00	0,00	0,00	0,00	0,00	0,00	54.900,00
1/815000-010830	Gebäudeadaptierung	698,40	0,00	0,00	0,00	0,00	0,00	0,00	700,00
1/815000-020100	Maschinen und maschinelle Anlagen	4.569,49	0,00	0,00	5.000,00	0,00	5.000,00	0,00	14.600,00
1/815000-030000	Werkzeuge u. sonst. Erzeug.hilfsmittel	0,00	0,00	2.500,00	0,00	0,00	0,00	0,00	2.500,00
1/815000-040000	Fahrzeuge	50.004,84	0,00	174.000,00	56.200,00	197.000,00	0,00	0,00	477.200,00
1/815000-040100	Fahrzeuge Zusatzausstattung	15.743,49	0,00	0,00	0,00	0,00	0,00	0,00	15.700,00
1/815000-042000	Amts-, Betriebs- und Geschäftsausstattung	0,00	0,00	6.100,00	0,00	0,00	0,00	0,00	6.100,00
1/815000-050000	Sonderanlagen	681,54	800,00	0,00	0,00	1.800,00	0,00	0,00	3.300,00
1/815000-060000	Im Bau befindliche Grundstückseinrichtungen	1.520,00	0,00	0,00	0,00	0,00	0,00	0,00	1.500,00
1/815000-062000	Im Bau befindliche technische Anlagen/Fahrzeuge/Maschinen	54.944,52	0,00	0,00	0,00	0,00	0,00	0,00	54.900,00
1/815100-006000	Sonstige Grundstückseinrichtungen	14.147,50	18.000,00	44.200,00	7.000,00	17.000,00	7.000,00	7.000,00	114.300,00
1/815100-040000	Fahrzeuge	0,00	0,00	0,00	0,00	0,00	28.000,00	0,00	28.000,00
1/815300-050000	Sonderanlagen	0,00	0,00	8.300,00	9.500,00	11.600,00	0,00	0,00	29.400,00
1/816000-005010	Ausbau der öffentlichen Beleuchtung	59.988,60	92.000,00	150.000,00	150.000,00	150.000,00	150.000,00	150.000,00	902.000,00
1/817000-006000	Sonstige Grundstückseinrichtungen	0,00	0,00	0,00	26.000,00	0,00	0,00	0,00	26.000,00
1/817000-042000	Amts-, Betriebs- und Geschäftsausstattung	0,00	0,00	0,00	17.000,00	0,00	0,00	0,00	17.000,00
1/820000-040000	Fahrzeuge	25.837,80	0,00	0,00	0,00	0,00	0,00	0,00	25.800,00
1/831000-006000	Sonstige Grundstückseinrichtungen	0,00	0,00	2.000,00	67.000,00	8.500,00	0,00	0,00	77.500,00
1/831000-010830	Gebäudeadaptierung	0,00	0,00	0,00	40.000,00	450.000,00	60.000,00	0,00	550.000,00
1/831000-020100	Maschinen und maschinelle Anlagen	0,00	21.000,00	27.900,00	0,00	0,00	0,00	0,00	48.900,00
1/831000-042000	Amts-, Betriebs- und Geschäftsausstattung	4.278,86	2.200,00	9.000,00	12.600,00	3.700,00	6.500,00	0,00	38.300,00
1/831100-005800	Ausbau Öff.Beleuchtung (Sonderanlagen)	0,00	0,00	0,00	12.000,00	0,00	0,00	0,00	12.000,00
1/831100-006000	Sonstige Grundstückseinrichtungen	0,00	0,00	0,00	0,00	17.500,00	0,00	0,00	17.500,00
1/831100-020100	Maschinen und maschinelle Anlagen	0,00	0,00	12.400,00	19.900,00	0,00	0,00	0,00	32.300,00
1/831100-040000	Fahrzeuge	0,00	0,00	47.000,00	0,00	0,00	0,00	0,00	47.000,00

Vorhaben Vorhabensbezeichnung									Plan Gesamt
Konto	Bezeichnung	RA Vorjahre	VA 2021	VA 2022	Plan 2023	Plan 2024	Plan 2025	Plan 2026	(gerundet)
1/831100-050000	Sonderanlagen	0,00	0,00	0,00	0,00	22.000,00	0,00	0,00	22.000,00
1/850000-004550	Hausanschlüsse	116.183,62	0,00	80.000,00	82.000,00	82.000,00	85.000,00	0,00	445.200,00
5/850000-004550	Hausanschlüsse	0,00	54.000,00	0,00	0,00	0,00	0,00	0,00	54.000,00
1/850000-020100	Maschinen und maschinelle Anlagen	12.260,00	8.800,00	0,00	0,00	0,00	0,00	0,00	21.100,00
1/850000-040000	Fahrzeuge	0,00	0,00	45.000,00	0,00	0,00	0,00	0,00	45.000,00
1/850000-042000	Amts-, Betriebs- und Geschäftsausstattung	939,93	0,00	0,00	0,00	0,00	0,00	0,00	900,00
1/850000-042200	Groß-Wassermesser (Betriebsausstattung)	0,00	5.000,00	5.000,00	5.000,00	5.000,00	5.000,00	0,00	25.000,00
1/850000-042300	Amtsausstattung Datenverarbeitung	1.050,00	0,00	0,00	0,00	0,00	0,00	0,00	1.100,00
1/850000-050900	Solar-, Photovoltaikanlagen (Sonderanlagen)	0,00	0,00	70.000,00	0,00	0,00	0,00	0,00	70.000,00
1/851000-004000	Wasser- und Abwasserbauten und -anlagen	25.699,66	28.000,00	102.000,00	42.000,00	15.000,00	20.000,00	20.000,00	252.700,00
1/851000-004550	Hausanschlüsse	73.699,11	0,00	100.000,00	100.000,00	100.000,00	100.000,00	100.000,00	573.700,00
5/851000-004550	Hausanschlüsse	0,00	100.000,00	0,00	0,00	0,00	0,00	0,00	100.000,00
1/851000-020100	Maschinen und maschinelle Anlagen	4.963,24	15.000,00	20.000,00	20.000,00	20.000,00	20.000,00	20.000,00	120.000,00
1/851000-042000	Amts-, Betriebs- und Geschäftsausstattung	0,00	0,00	0,00	0,00	1.000,00	0,00	0,00	1.000,00
1/851000-050900	Solar-, Photovoltaikanlagen (Sonderanlagen)	89.798,74	0,00	0,00	35.000,00	0,00	20.000,00	0,00	144.800,00
1/852000-010830	Gebäudeadaptierung	582,00	0,00	0,00	0,00	0,00	0,00	0,00	600,00
1/852000-020100	Maschinen und maschinelle Anlagen	0,00	0,00	0,00	0,00	200.000,00	0,00	0,00	200.000,00
1/852000-030000	Werkzeuge u. sonst. Erzeug.hilfsmittel	0,00	0,00	2.700,00	0,00	0,00	0,00	0,00	2.700,00
1/852000-040000	Fahrzeuge	0,00	0,00	162.200,00	240.000,00	0,00	280.000,00	240.000,00	922.200,00
1/852000-040100	Fahrzeuge Zusatzausstattung	4.553,30	0,00	0,00	0,00	7.000,00	7.000,00	0,00	18.600,00
1/852000-042000	Amts-, Betriebs- und Geschäftsausstattung	0,00	0,00	2.600,00	2.600,00	1.300,00	0,00	0,00	6.500,00
1/852000-042300	Amtsausstattung Datenverarbeitung	0,00	0,00	1.200,00	0,00	0,00	0,00	0,00	1.200,00
1/852000-050000	Sonderanlagen	1.141,30	5.700,00	0,00	3.500,00	3.500,00	3.500,00	0,00	17.300,00
1/853000-010910	Aktivier. Aufwendungen Gebarung Gebäude Verw.	149.751,88	150.000,00	150.000,00	150.000,00	150.000,00	150.000,00	150.000,00	1.049.800,00
1/894000-010830	Gebäudeadaptierung	0,00	0,00	220.000,00	0,00	0,00	0,00	0,00	220.000,00
1/894000-042000	Amts-, Betriebs- und Geschäftsausstattung	3.500,00	0,00	42.200,00	0,00	0,00	0,00	0,00	45.700,00
1/900000-042300	Amtsausstattung Datenverarbeitung	1.737,66	1.300,00	0,00	0,00	0,00	0,00	0,00	3.000,00

Vorhaben Vorhabensbezeichnung Konto	Bezeichnung	RA Vorjahre	VA 2021	VA 2022	Plan 2023	Plan 2024	Plan 2025	Plan 2026	Plan Gesamt (gerundet)
1/913000-085200	Zarboch Schenkung (Ankauf)	0,00	100,00	0,00	0,00	0,00	0,00	0,00	100,00
Einzahlungen - Finanzierung - Mittelherkunft		**0,00**	**0,00**	**0,00**	**0,00**	**0,00**	**0,00**	**0,00**	**0,00**
Mittel aus Geldfluss aus der operativen Gebarung		**0,00**	**0,00**	**0,00**	**0,00**	**0,00**	**0,00**	**0,00**	**0,00**
Bedarfszuweisungen/KTZ		**0,00**	**0,00**	**0,00**	**0,00**	**0,00**	**0,00**	**0,00**	**0,00**
Haushaltsrücklagen/Zahlungsmittelreserven		**0,00**	**0,00**	**0,00**	**0,00**	**0,00**	**0,00**	**0,00**	**0,00**
Sonstige Kapitaltransfers und Subventionen		**0,00**	**0,00**	**0,00**	**0,00**	**0,00**	**0,00**	**0,00**	**0,00**
Darlehen		**0,00**	**0,00**	**0,00**	**0,00**	**0,00**	**0,00**	**0,00**	**0,00**
Finanzierungsleasing		**0,00**	**0,00**	**0,00**	**0,00**	**0,00**	**0,00**	**0,00**	**0,00**
Veräußerung langfristiges Vermögen und sonstiges		**0,00**	**0,00**	**0,00**	**0,00**	**0,00**	**0,00**	**0,00**	**0,00**
Finanzierungsergebnis 2001000		**-1.203.731,03**	**-897.400,00**	**-3.609.800,00**	**-2.157.900,00**	**-2.358.200,00**	**-1.628.000,00**	**-1.117.500,00**	**-12.972.500,00**
	inklusive Vorjahre (gerundet)		**-2.101.100,00**	**-5.710.900,00**	**-7.868.800,00**	**-10.227.000,00**	**-11.855.000,00**	**-12.972.500,00**	

Salden Finanzierungsergebnisse	RA Vorjahre	VA 2021	VA 2022	Plan 2023	Plan 2024	Plan 2025	Plan 2026	Plan Gesamt (gerundet)
1000002 Amtsgebäude Rathaus (2017 bis 2029)								
Auszahlungen - Investitionen - Mittelverwendung	314.402,80	506.300,00	1.081.800,00	200.000,00	3.000.000,00	3.000.000,00	150.000,00	8.252.500,00
Einzahlungen - Finanzierung - Mittelherkunft	350.000,00	470.700,00	1.081.800,00	200.000,00	3.000.000,00	3.000.000,00	150.000,00	8.252.500,00
	35.597,20	-35.600,00	0,00	0,00	0,00	0,00	0,00	0,00
inklusive Vorjahre (gerundet)		0,00	0,00	0,00	0,00	0,00	0,00	
1000009 Kinderkrippen (2020 bis 2026)								
Auszahlungen - Investitionen - Mittelverwendung	0,00	44.000,00	100.000,00	944.600,00	0,00	0,00	0,00	1.088.600,00
Einzahlungen - Finanzierung - Mittelherkunft	0,00	468.000,00	100.000,00	520.600,00	0,00	0,00	0,00	1.088.600,00
	0,00	424.000,00	0,00	-424.000,00	0,00	0,00	0,00	0,00
inklusive Vorjahre (gerundet)		424.000,00	424.000,00	0,00	0,00	0,00	0,00	
1000013 Gemeindestraßen (2020 bis 2026)								
Auszahlungen - Investitionen - Mittelverwendung	743.664,58	1.513.600,00	1.640.400,00	1.766.900,00	1.538.200,00	1.431.600,00	1.345.500,00	9.979.900,00
Einzahlungen - Finanzierung - Mittelherkunft	743.664,58	1.513.600,00	1.640.400,00	1.766.900,00	1.538.200,00	1.431.600,00	1.345.500,00	9.979.900,00
	0,00	0,00	0,00	0,00	0,00	0,00	0,00	0,00
inklusive Vorjahre (gerundet)		0,00	0,00	0,00	0,00	0,00	0,00	
1000014 Betriebe der Wasserversorgung (2020 bis 2026)								
Auszahlungen - Investitionen - Mittelverwendung	1.139.013,33	1.181.000,00	1.030.000,00	1.765.000,00	1.590.000,00	1.465.000,00	740.000,00	8.910.000,00
Einzahlungen - Finanzierung - Mittelherkunft	1.139.013,33	1.181.000,00	1.030.000,00	1.765.000,00	1.590.000,00	1.465.000,00	740.000,00	8.910.000,00
	0,00	0,00	0,00	0,00	0,00	0,00	0,00	0,00
inklusive Vorjahre (gerundet)		0,00	0,00	0,00	0,00	0,00	0,00	
1000015 Betriebe der Abwasserbeseitigung (2020 bis 2026								
Auszahlungen - Investitionen - Mittelverwendung	815.673,11	867.000,00	1.120.000,00	1.065.000,00	1.542.000,00	1.465.000,00	1.740.000,00	8.614.700,00
Einzahlungen - Finanzierung - Mittelherkunft	815.673,11	867.000,00	1.120.000,00	1.065.000,00	1.542.000,00	1.465.000,00	1.740.000,00	8.614.700,00
	0,00	0,00	0,00	0,00	0,00	0,00	0,00	0,00
inklusive Vorjahre (gerundet)		0,00	0,00	0,00	0,00	0,00	0,00	
1000016 Land- u. forstw. Wegebau (2020 bis 2026)								
Auszahlungen - Investitionen - Mittelverwendung	11.102,42	11.000,00	11.000,00	0,00	11.000,00	11.000,00	0,00	55.100,00
Einzahlungen - Finanzierung - Mittelherkunft	11.102,42	11.000,00	11.000,00	0,00	11.000,00	11.000,00	0,00	55.100,00
	0,00	0,00	0,00	0,00	0,00	0,00	0,00	0,00
inklusive Vorjahre (gerundet)		0,00	0,00	0,00	0,00	0,00	0,00	
1000019 Baumittellagerplatz Wirtschaftshof (2022 bis 2025								
Auszahlungen - Investitionen - Mittelverwendung	0,00	0,00	583.000,00	307.500,00	334.800,00	232.800,00	0,00	1.458.100,00
Einzahlungen - Finanzierung - Mittelherkunft	0,00	0,00	583.000,00	307.500,00	334.800,00	232.800,00	0,00	1.458.100,00
	0,00	0,00	0,00	0,00	0,00	0,00	0,00	0,00
inklusive Vorjahre (gerundet)		0,00	0,00	0,00	0,00	0,00	0,00	

Salden Finanzierungsergebnisse	RA Vorjahre	VA 2021	VA 2022	Plan 2023	Plan 2024	Plan 2025	Plan 2026	Plan Gesamt (gerundet)
1000021 Betriebe f.Errict.Verw. v.Wohn-u.Geschäftsgeb. (								
Auszahlungen - Investitionen - Mittelverwendung	55.962,24	1.000.000,00	0,00	0,00	0,00	321.000,00	0,00	1.377.000,00
Einzahlungen - Finanzierung - Mittelherkunft	55.962,24	1.000.000,00	0,00	0,00	0,00	321.000,00	0,00	1.377.000,00
	0,00	0,00	0,00	0,00	0,00	0,00	0,00	0,00
inklusive Vorjahre (gerundet)		0,00	0,00	0,00	0,00	0,00	0,00	
1000033 Strandbad Klosterneuburg (2021 bis 2022)								
Auszahlungen - Investitionen - Mittelverwendung	0,00	540.000,00	150.000,00	0,00	0,00	0,00	0,00	690.000,00
Einzahlungen - Finanzierung - Mittelherkunft	0,00	540.000,00	150.000,00	0,00	0,00	0,00	0,00	690.000,00
	0,00	0,00	0,00	0,00	0,00	0,00	0,00	0,00
inklusive Vorjahre (gerundet)		0,00	0,00	0,00	0,00	0,00	0,00	
1000035 Freiwillige Feuerwehr Maria Gugging (2021 bis 20								
Auszahlungen - Investitionen - Mittelverwendung	0,00	50.000,00	50.000,00	0,00	0,00	0,00	0,00	100.000,00
Einzahlungen - Finanzierung - Mittelherkunft	0,00	50.000,00	50.000,00	0,00	0,00	0,00	0,00	100.000,00
	0,00	0,00	0,00	0,00	0,00	0,00	0,00	0,00
inklusive Vorjahre (gerundet)		0,00	0,00	0,00	0,00	0,00	0,00	
1000038 Ankauf Kindergarten Weidllinger Str (2022 bis 202								
Auszahlungen - Investitionen - Mittelverwendung	0,00	0,00	0,00	0,00	3.830.600,00	0,00	0,00	3.830.600,00
Einzahlungen - Finanzierung - Mittelherkunft	0,00	0,00	0,00	0,00	3.830.600,00	0,00	0,00	3.830.600,00
	0,00	0,00	0,00	0,00	0,00	0,00	0,00	0,00
inklusive Vorjahre (gerundet)		0,00	0,00	0,00	0,00	0,00	0,00	
1000040 Betriebe der Müllbeseitigung (2020 bis 2026)								
Auszahlungen - Investitionen - Mittelverwendung	501.024,01	350.000,00	635.000,00	356.000,00	0,00	0,00	0,00	1.842.000,00
Einzahlungen - Finanzierung - Mittelherkunft	501.024,01	350.000,00	635.000,00	356.000,00	0,00	0,00	0,00	1.842.000,00
	0,00	0,00	0,00	0,00	0,00	0,00	0,00	0,00
inklusive Vorjahre (gerundet)		0,00	0,00	0,00	0,00	0,00	0,00	
1000044 Zentraler Wirtschaftshof (inkl. Betr. d. Müllbeseitig								
Auszahlungen - Investitionen - Mittelverwendung	36.192,74	30.000,00	100.000,00	500.000,00	3.000.000,00	3.000.000,00	120.000,00	6.786.200,00
Einzahlungen - Finanzierung - Mittelherkunft	36.192,74	30.000,00	100.000,00	500.000,00	3.000.000,00	3.000.000,00	120.000,00	6.786.200,00
	0,00	0,00	0,00	0,00	0,00	0,00	0,00	0,00
inklusive Vorjahre (gerundet)		0,00	0,00	0,00	0,00	0,00	0,00	
1000046 Althaussanierung Brandmayerstraße (2021 bis 20								
Auszahlungen - Investitionen - Mittelverwendung	0,00	0,00	1.000.000,00	0,00	0,00	0,00	0,00	1.000.000,00
Einzahlungen - Finanzierung - Mittelherkunft	0,00	0,00	1.000.000,00	0,00	0,00	0,00	0,00	1.000.000,00
	0,00	0,00	0,00	0,00	0,00	0,00	0,00	0,00
inklusive Vorjahre (gerundet)		0,00	0,00	0,00	0,00	0,00	0,00	

Salden Finanzierungsergebnisse	RA Vorjahre	VA 2021	VA 2022	Plan 2023	Plan 2024	Plan 2025	Plan 2026	Plan Gesamt (gerundet)
1000048 Freiwillige Feuerwehr Kritzendorf (2022 bis 2026)								
Auszahlungen - Investitionen - Mittelverwendung	28.014,00	0,00	100.000,00	100.000,00	3.000.000,00	0,00	0,00	3.228.000,00
Einzahlungen - Finanzierung - Mittelherkunft	28.014,00	0,00	100.000,00	100.000,00	3.000.000,00	0,00	0,00	3.228.000,00
	0,00	0,00	0,00	0,00	0,00	0,00	0,00	0,00
inklusive Vorjahre (gerundet)		0,00	0,00	0,00	0,00	0,00	0,00	
1000051 Kino (2022 bis 2026)								
Auszahlungen - Investitionen - Mittelverwendung	0,00	0,00	50.000,00	0,00	0,00	0,00	0,00	50.000,00
Einzahlungen - Finanzierung - Mittelherkunft	0,00	0,00	50.000,00	0,00	0,00	0,00	0,00	50.000,00
	0,00	0,00	0,00	0,00	0,00	0,00	0,00	0,00
inklusive Vorjahre (gerundet)		0,00	0,00	0,00	0,00	0,00	0,00	
1000052 Errichtung Rückhaltebecken Haselbach (2022 bis								
Auszahlungen - Investitionen - Mittelverwendung	0,00	0,00	55.000,00	0,00	0,00	0,00	0,00	55.000,00
Einzahlungen - Finanzierung - Mittelherkunft	0,00	0,00	55.000,00	0,00	0,00	0,00	0,00	55.000,00
	0,00	0,00	0,00	0,00	0,00	0,00	0,00	0,00
inklusive Vorjahre (gerundet)		0,00	0,00	0,00	0,00	0,00	0,00	
Saldo Investive Einzelvorhaben	**35.597,20**	**388.400,00**	**0,00**	**-424.000,00**	**0,00**	**0,00**	**0,00**	**0,00**
inklusive Vorjahre (gerundet)		**424.000,00**	**424.000,00**	**0,00**	**0,00**	**0,00**	**0,00**	
2001000 Sonstige Investitionen (2020 bis 2199)								
Auszahlungen - Investitionen - Mittelverwendung	1.203.731,03	897.400,00	3.609.800,00	2.157.900,00	2.358.200,00	1.628.000,00	1.117.500,00	12.972.500,00
Einzahlungen - Finanzierung - Mittelherkunft	0,00	0,00	0,00	0,00	0,00	0,00	0,00	0,00
	-1.203.731,03	-897.400,00	-3.609.800,00	-2.157.900,00	-2.358.200,00	-1.628.000,00	-1.117.500,00	-12.972.500,00
inklusive Vorjahre (gerundet)		-2.101.100,00	-5.710.900,00	-7.868.800,00	-10.227.000,00	-11.855.000,00	-12.972.500,00	
Saldo Sonstige Investitionen	**-1.203.731,03**	**-897.400,00**	**-3.609.800,00**	**-2.157.900,00**	**-2.358.200,00**	**-1.628.000,00**	**-1.117.500,00**	**-12.972.500,00**
inklusive Vorjahre (gerundet)		**-2.101.100,00**	**-5.710.900,00**	**-7.868.800,00**	**-10.227.000,00**	**-11.855.000,00**	**-12.972.500,00**	
Saldo der gesamten Investitionstätigkeit	**-1.168.133,83**	**-509.000,00**	**-3.609.800,00**	**-2.581.900,00**	**-2.358.200,00**	**-1.628.000,00**	**-1.117.500,00**	**-12.972.500,00**
inklusive Vorjahre (gerundet)		**-1.677.100,00**	**-5.286.900,00**	**-7.868.800,00**	**-10.227.000,00**	**-11.855.000,00**	**-12.972.500,00**	

Leasingspiegel (Anlage 6i)

Finanzierungsleasing

Ansatz- oder Projektbezeichnung	Anschaffungskosten	Buchwert 31.12.2021	Buchwert 31.12.2022	Summe ausstehender Mindestleasing-zahlungen	Restlaufzeit in Jahren
Summe	**0,00**	**0,00**	**0,00**	**0,00**	
Wirtschaftliche Unternehmungen, Betriebe, betriebsähnliche Einrichtungen gem. § 1 Abs. 2					
Summe	**0,00**	**0,00**	**0,00**	**0,00**	

Operating Leasing

Ansatz- oder Projektbezeichnung	Grundmietzeit in Jahren	Gesamtkosten	Einmalkaution	Leasingentgelt (ohne laufender Kaution)	Laufende Kaution	Restlaufzeit in Jahren	Kumulierte Restzahlungen
Zubau der Volksschule Kierling	20,00	1.678.902,17	0,00	47.000,00	44.000,00	0	0,00
Kindergarten und Ortszentrum Höflein	21,00	624.000,00	0,00	25.000,00	12.000,00	6	159.600,00
33 Kopiergeräte	6,00	321.008,40	0,00	62.000,00	0,00	1	62.000,00
Summe		**2.623.910,57**	**0,00**	**134.000,00**	**56.000,00**		**221.600,00**
Wirtschaftliche Unternehmungen, Betriebe, betriebsähnliche Einrichtungen gem. § 1 Abs. 2							
Summe		**0,00**	**0,00**	**0,00**	**0,00**		**0,00**

Nachweis Vermögen mit abgeänderter Nutzungsdauer

Konto	Bezeichnung	Nutzungsdauer lt. VRV	Abweichende Nutzungsdauer	Begründung
2/0060001/12760	2018 - 000100 Neues Rathaus (altes BH Gebäude) Tauchnerga	50,0	28,0	Restnutzungsdauer nach Anschaffung 28 Jahre
2/0120001/13577	2016 - 050900 Solar-, Photovoltaikanlage auf Turnsaal	20,0	20,0	Beibehaltung der ND nach einkommenssteuerrechtl. Bestimmungen (BMF-Erlass)
2/0410001/12730	2018 - 050000 Papierfangnetze Kompostieranlage	5,0	3,0	Übernahme der ND gemäß Anlagenspiegel zu Maastrichtbetrieben (Gemma Listen)
2/0410001/13549	2018 - 050000 Papierfangnetz	5,0	3,0	Übernahme der ND gemäß Anlagenspiegel zu Maastrichtbetrieben (Gemma Listen)
3/0060001/01511	Kierl., Lenaug. 13 NÖ.Pfadfinderheim u. öffentl. Spielplatz	50,0	67,0	Wohnbauten einheitlich 67 Jahre
3/0060001/01513	Klbg., Brucknerg. 2-4, Weidlingerstr. 41-43	50,0	67,0	Wohnbauten einheitlich 67 Jahre
3/0060001/01515	Klbg., Markg. 3/Stiege 1-3	50,0	67,0	Wohnbauten einheitlich 67 Jahre
3/0060001/01519	Weidl., Brandmayerstr. 1a, b, c	50,0	67,0	Wohnbauten einheitlich 67 Jahre
3/0060001/01520	Weidl., Hauptstr. 8 Hort, Geschäftslokal	50,0	67,0	Wohnbauten einheitlich 67 Jahre
3/0060001/01523	Klbg., Leopoldstr. 21/I/8	50,0	67,0	Wohnbauten einheitlich 67 Jahre
3/0060001/01525	Klbg., Kierlingerstr. 61/VI/1-9	50,0	67,0	Wohnbauten einheitlich 67 Jahre
3/0060001/01526	Klbg., Heißlerg. 5 a/1 Büroräume d. Rathauses	50,0	67,0	Wohnbauten einheitlich 67 Jahre
3/0060001/01527	Kritzendf., Hauptstr. 153/I/1	50,0	67,0	Wohnbauten einheitlich 67 Jahre
3/0060001/01528	Kritzendf., Hauptstr. 153/I/2	50,0	67,0	Wohnbauten einheitlich 67 Jahre
3/0060001/01529	Kritzendf., Hauptstr. 153/I/4	50,0	67,0	Wohnbauten einheitlich 67 Jahre
3/0060001/01530	Kritzendf., Hauptstr. 153/I/5	50,0	67,0	Wohnbauten einheitlich 67 Jahre
3/0060001/01556	Weidl., Löblichg. 2 Geschäftslokal 1 Wohnung	50,0	67,0	Wohnbauten einheitlich 67 Jahre
3/0060001/01570	Kierl., Himmelbauerpl.1/Kirchenplatz 7 2 Arztordinationen, 2 Ges	50,0	67,0	Wohnbauten einheitlich 67 Jahre
3/0060001/01571	Klbg., Albrechtstr. 52	50,0	67,0	Wohnbauten einheitlich 67 Jahre
3/0060001/01582	Klbg., Markgasse 3/Stiege IV	50,0	67,0	Wohnbauten einheitlich 67 Jahre
3/0060001/01592	Klbg., Kierlingerstr. 59/3, Top Nr. 1	50,0	67,0	Wohnbauten einheitlich 67 Jahre
3/0060001/01593	Klbg., Kierlingerstr. 59/3, Top Nr. 2	50,0	67,0	Wohnbauten einheitlich 67 Jahre
3/0060001/01594	Klbg., Kierlingerstr. 59/3, Top Nr. 3	50,0	67,0	Wohnbauten einheitlich 67 Jahre
3/0060001/01595	Klbg., Kierlingerstr. 59/3, Top Nr. 4	50,0	67,0	Wohnbauten einheitlich 67 Jahre
3/0060001/01596	Klbg., Kierlingerstr. 59/3, Top Nr. 5	50,0	67,0	Wohnbauten einheitlich 67 Jahre
3/0060001/01597	Klbg., Kierlingerstr. 59/3, Top Nr. 6	50,0	67,0	Wohnbauten einheitlich 67 Jahre
3/0060001/01598	Klbg., Kierlingerstr. 59/3, Top Nr. 7	50,0	67,0	Wohnbauten einheitlich 67 Jahre
3/0060001/01599	Klbg., Kierlingerstr. 59/3, Top Nr. 8	50,0	67,0	Wohnbauten einheitlich 67 Jahre
3/0060001/01600	Klbg., Kierlingerstr. 59/3, Top Nr. 9	50,0	67,0	Wohnbauten einheitlich 67 Jahre
3/0060001/01601	Klbg., Mühleng. 2-4, Top Nr. 1	50,0	67,0	Wohnbauten einheitlich 67 Jahre
3/0060001/01602	Klbg., Mühleng. 2-4, Top Nr. 2	50,0	67,0	Wohnbauten einheitlich 67 Jahre
3/0060001/01603	Klbg., Mühleng. 2-4, Top Nr. 6	50,0	67,0	Wohnbauten einheitlich 67 Jahre
3/0060001/01604	Klbg., Mühleng. 2-4, Top Nr. 7	50,0	67,0	Wohnbauten einheitlich 67 Jahre
3/0060001/01605	Klbg., Mühleng. 2-4, Top Nr. 11	50,0	67,0	Wohnbauten einheitlich 67 Jahre
3/0060001/01606	Klbg., Mühleng. 2-4, Top Nr. 12	50,0	67,0	Wohnbauten einheitlich 67 Jahre
3/0060001/01611	Klbg., Franz Rumplerstr. 10 Feuerwehrhaus, Polizeiinspektion K	50,0	67,0	Wohnbauten einheitlich 67 Jahre
3/0060001/01629	Klbg., Leopoldstraße 19	50,0	67,0	Wohnbauten einheitlich 67 Jahre

Konto	Bezeichnung	Nutzungsdauer lt. VRV	Abweichende Nutzungsdauer	Begründung
3/0060001/01644	Klbg., Leopoldstraße 3 Verwaltungsgebäude, 2 Geschäftslokale	50,0	67,0	Wohnbauten einheitlich 67 Jahre
3/0060001/01669	Kierling, Hauptstraße 163a, Top 1	50,0	67,0	Wohnbauten einheitlich 67 Jahre
3/0060001/01670	Kierling, Hauptstraße 163a, Top 2	50,0	67,0	Wohnbauten einheitlich 67 Jahre
3/0060001/01671	Kierling, Hauptstraße 163a, Top4	50,0	67,0	Wohnbauten einheitlich 67 Jahre
3/0060001/01672	Kierling, Hauptstraße 163a, Top 13	50,0	67,0	Wohnbauten einheitlich 67 Jahre
3/0060001/01673	Kierling, Hauptstraße 163a, Top 14	50,0	67,0	Wohnbauten einheitlich 67 Jahre
3/0060001/01674	Kierling, Hauptstraße 163a, Top 17	50,0	67,0	Wohnbauten einheitlich 67 Jahre
3/0060001/01675	Kierling, Hauptstraße 163a, Top 18	50,0	67,0	Wohnbauten einheitlich 67 Jahre
3/0060001/01676	Kierling, Hauptstraße 163a, Top 19	50,0	67,0	Wohnbauten einheitlich 67 Jahre
3/0060001/01677	Kierling, Hauptstraße 163a, Top 21	50,0	67,0	Wohnbauten einheitlich 67 Jahre
3/0060001/01678	Kierling, Hauptstraße 163a, Top24	50,0	67,0	Wohnbauten einheitlich 67 Jahre
3/0060001/01679	Kierling, Hauptstraße 163a, Top28	50,0	67,0	Wohnbauten einheitlich 67 Jahre
3/0060001/01680	Kierling, Hauptstraße 163a, Top29	50,0	67,0	Wohnbauten einheitlich 67 Jahre
3/0060001/01681	Kierling, Hauptstraße 163a, Top30	50,0	67,0	Wohnbauten einheitlich 67 Jahre
3/0060001/01682	Kierling, Hauptstraße 163a, Top34	50,0	67,0	Wohnbauten einheitlich 67 Jahre
3/0060001/01683	Kierling, Hauptstraße 163a, Top3	50,0	67,0	Wohnbauten einheitlich 67 Jahre
3/0060001/01684	Kierling, Hauptstraße 163a, Top5	50,0	67,0	Wohnbauten einheitlich 67 Jahre
3/0060001/01685	Kierling, Hauptstraße 163a, Top 12	50,0	67,0	Wohnbauten einheitlich 67 Jahre
3/0060001/01686	Kierling, Hauptstraße 163a, Top 16	50,0	67,0	Wohnbauten einheitlich 67 Jahre
3/0060001/01687	Kierling, Hauptstraße 163a, Top 45	50,0	67,0	Wohnbauten einheitlich 67 Jahre
3/0060001/01688	Kierling, Hauptstraße 163a, Top 46	50,0	67,0	Wohnbauten einheitlich 67 Jahre
3/0060001/01689	Kierling, Hauptstraße 163a, Top 47	50,0	67,0	Wohnbauten einheitlich 67 Jahre
3/0060001/01690	Kierlingerstraße 118-122, Top 1/1/6 Baurecht	50,0	67,0	Wohnbauten einheitlich 67 Jahre
3/0060001/01691	Kierlingerstraße 118-122, Top 1/1/11 Baurecht	50,0	67,0	Wohnbauten einheitlich 67 Jahre
3/0060001/01692	Kierlingerstraße 118-122, Top 1/2/15 Baurecht	50,0	67,0	Wohnbauten einheitlich 67 Jahre
3/0060001/01693	Kierlingerstraße 118-122, Top 2/1/7 Baurecht	50,0	67,0	Wohnbauten einheitlich 67 Jahre
3/0060001/01694	Kierlingerstraße 118-122, Top 2/2/4a Baurecht	50,0	67,0	Wohnbauten einheitlich 67 Jahre
3/0060001/01695	Kierlingerstraße 118-122, Top 1/2/1 Baurecht	50,0	67,0	Wohnbauten einheitlich 67 Jahre
3/0060001/01696	Kierlingerstraße 118-122, Top 1/2/11 Baurecht	50,0	67,0	Wohnbauten einheitlich 67 Jahre
3/0060001/01697	Kierlingerstraße 118-122, Top 1/2/8 Baurecht	50,0	67,0	Wohnbauten einheitlich 67 Jahre
3/0070003/11047	2017, P+B, Asphaltierung Haschhof (1/3 Anteil)	33,0	15,0	Betriebsgewöhnliche ND laut Fachabteilung
3/0090002/11039	Kierling, Hauptstraße 163a, Top 40	0,0	67,0	Wohnbauten einheitlich 67 Jahre
3/0090002/11040	Kierling, Hauptstraße 163a, Top 38	0,0	67,0	Wohnbauten einheitlich 67 Jahre
3/0120001/13430	2017, 300000 einmalige Investitionszuschüsse Bund AW	20,0	5,0	Übernahme der ND gemäß Anlagenspiegel zu Maastrichtbetrieben (Gemma Listen) 10J. Die RestND nach Auszahlung des Zuschusses beträgt 5J.
3/0120001/13433	2018, Photovoltaikanlage Kollersteig	20,0	20,0	Beibehaltung der ND nach einkommenssteuerrechtl. Bestimmungen (BMF-Erlass)
3/0140002/14343	2002, 307000 Wasseranschlussabgabe	33,0	25,0	Übernahme der ND gemäß Anlagenspiegel zu Maastrichtbetrieben (Gemma Listen)

Konto	Bezeichnung	Nutzungsdauer lt. VRV	Abweichende Nutzungsdauer	Begründung
3/0140002/14344	2003, 307000 Wasseranschlussabgabe	33,0	25,0	Übernahme der ND gemäß Anlagenspiegel zu Maastrichtbetrieben (Gemma Listen)
3/0140002/14345	2004, 307000 Wasseranschlussabgabe	33,0	25,0	Übernahme der ND gemäß Anlagenspiegel zu Maastrichtbetrieben (Gemma Listen)
3/0140002/14346	2005, 307000 Wasseranschlussabgabe	33,0	25,0	Übernahme der ND gemäß Anlagenspiegel zu Maastrichtbetrieben (Gemma Listen)
3/0140002/14347	2006, 307000 Wasseranschlussabgabe	33,0	25,0	Übernahme der ND gemäß Anlagenspiegel zu Maastrichtbetrieben (Gemma Listen)
3/0140002/14348	2007, 307000 Wasseranschlussabgabe	33,0	25,0	Übernahme der ND gemäß Anlagenspiegel zu Maastrichtbetrieben (Gemma Listen)
3/0140002/14349	2008, 307000 Wasseranschlussabgabe	33,0	25,0	Übernahme der ND gemäß Anlagenspiegel zu Maastrichtbetrieben (Gemma Listen)
3/0140002/14350	2009, 307000 Wasseranschlussabgabe	33,0	25,0	Übernahme der ND gemäß Anlagenspiegel zu Maastrichtbetrieben (Gemma Listen)
3/0140002/14351	2010, 307000 Wasseranschlussabgabe	33,0	25,0	Übernahme der ND gemäß Anlagenspiegel zu Maastrichtbetrieben (Gemma Listen)
3/0140002/14352	2011, 307000 Wasseranschlussabgabe	33,0	25,0	Übernahme der ND gemäß Anlagenspiegel zu Maastrichtbetrieben (Gemma Listen)
3/0140002/14353	2012, 307000 Wasseranschlussabgabe	33,0	25,0	Übernahme der ND gemäß Anlagenspiegel zu Maastrichtbetrieben (Gemma Listen)
3/0140002/14354	2013, 307000 Wasseranschlussabgabe	33,0	25,0	Übernahme der ND gemäß Anlagenspiegel zu Maastrichtbetrieben (Gemma Listen)
3/0140002/14355	2014, 307000 Wasseranschlussabgabe	33,0	25,0	Übernahme der ND gemäß Anlagenspiegel zu Maastrichtbetrieben (Gemma Listen)
3/0140002/14356	2015, 307000 Wasseranschlussabgabe	33,0	25,0	Übernahme der ND gemäß Anlagenspiegel zu Maastrichtbetrieben (Gemma Listen)
3/0140002/14357	2016, 307000 Wasseranschlussabgabe	33,0	25,0	Übernahme der ND gemäß Anlagenspiegel zu Maastrichtbetrieben (Gemma Listen)
3/0410001/13601	2017, Berger, 6 Papierfangnetze (1/3 Anteil) NEU	5,0	3,0	Übernahme der ND gemäß Anlagenspiegel zu Maastrichtbetrieben (Gemma Listen)
3/0410001/13602	2018, 2 Papierfangnetze Haschof (1/3 Anteil) NEU	5,0	3,0	Übernahme der ND gemäß Anlagenspiegel zu Maastrichtbetrieben (Gemma Listen)
3/0440001/13375	070000 Kanalkataster	0,0	40,0	Es wird der Förderzeitraum der KPC Förderung (=40 Jahre) als ND angenommen.
3/0440001/14362	KT 070000 Kanalkataster	0,0	40,0	Es wird der Förderzeitraum der KPC Förderung (=40 Jahre) als ND angenommen.
3/0450001/10977	2016, Stichkanäle BA 251	50,0	40,0	Übernahme der ND gemäß Anlagenspiegel zu Maastrichtbetrieben (Gemma Listen)
3/0450001/10980	2012, Stichkanäle BA 251 (Sonderanl. Kritzendorf I)	50,0	40,0	Übernahme der ND gemäß Anlagenspiegel zu Maastrichtbetrieben (Gemma Listen)
3/0450001/14280	KT 2016, Stichkanäle BA 251	50,0	40,0	Übernahme der ND gemäß Anlagenspiegel zu Maastrichtbetrieben (Gemma Listen)
3/0450001/14300	2002, 307000 Kanaleinmündungsabgabe	50,0	40,0	Übernahme der ND gemäß Anlagenspiegel zu Maastrichtbetrieben (Gemma Listen)
3/0450001/14301	2003, 307000 Kanaleinmündungsabgabe	50,0	40,0	Übernahme der ND gemäß Anlagenspiegel zu Maastrichtbetrieben (Gemma Listen)

Konto	Bezeichnung	Nutzungsdauer lt. VRV	Abweichende Nutzungsdauer	Begründung
3/0450001/14302	2004, 307000 Kanaleinmündungsabgabe	50,0	40,0	Übernahme der ND gemäß Anlagenspiegel zu Maastrichtbetrieben (Gemma Listen)
3/0450001/14303	2005, 307000 Kanaleinmündungsabgabe	50,0	40,0	Übernahme der ND gemäß Anlagenspiegel zu Maastrichtbetrieben (Gemma Listen)
3/0450001/14304	2006, 307000 Kanaleinmündungsabgabe	50,0	40,0	Übernahme der ND gemäß Anlagenspiegel zu Maastrichtbetrieben (Gemma Listen)
3/0450001/14305	2007, 307000 Kanaleinmündungsabgabe	50,0	40,0	Übernahme der ND gemäß Anlagenspiegel zu Maastrichtbetrieben (Gemma Listen)
3/0450001/14306	2008, 307000 Kanaleinmündungsabgabe	50,0	40,0	Übernahme der ND gemäß Anlagenspiegel zu Maastrichtbetrieben (Gemma Listen)
3/0450001/14307	2009, 307000 Kanaleinmündungsabgabe	50,0	40,0	Übernahme der ND gemäß Anlagenspiegel zu Maastrichtbetrieben (Gemma Listen)
3/0450001/14308	2010, 307000 Kanaleinmündungsabgabe	50,0	40,0	Übernahme der ND gemäß Anlagenspiegel zu Maastrichtbetrieben (Gemma Listen)
3/0450001/14309	2011, 307000 Kanaleinmündungsabgabe	50,0	40,0	Übernahme der ND gemäß Anlagenspiegel zu Maastrichtbetrieben (Gemma Listen)
3/0450001/14310	2012, 307000 Kanaleinmündungsabgabe	50,0	40,0	Übernahme der ND gemäß Anlagenspiegel zu Maastrichtbetrieben (Gemma Listen)
3/0450001/14311	2013, 307000 Kanaleinmündungsabgabe	50,0	40,0	Übernahme der ND gemäß Anlagenspiegel zu Maastrichtbetrieben (Gemma Listen)
3/0450001/14312	2014, 307000 Kanaleinmündungsabgabe	50,0	40,0	Übernahme der ND gemäß Anlagenspiegel zu Maastrichtbetrieben (Gemma Listen)
3/0450001/14313	2015, 307000 Kanaleinmündungsabgabe	50,0	40,0	Übernahme der ND gemäß Anlagenspiegel zu Maastrichtbetrieben (Gemma Listen)
3/0450001/14314	2016, 307000 Kanaleinmündungsabgabe	50,0	40,0	Übernahme der ND gemäß Anlagenspiegel zu Maastrichtbetrieben (Gemma Listen)
3/0450001/14318	2015, 300000 einmalige Investitionszuschüsse Bund	50,0	40,0	Übernahme der ND gemäß Anlagenspiegel zu Maastrichtbetrieben (Gemma Listen)
3/0450001/14319	2008, 300000 einmalige Investitionszuschüsse Bund	50,0	40,0	Übernahme der ND gemäß Anlagenspiegel zu Maastrichtbetrieben (Gemma Listen)
3/0450001/14320	2005, 300000 einmalige Investitionszuschüsse Bund	50,0	40,0	Übernahme der ND gemäß Anlagenspiegel zu Maastrichtbetrieben (Gemma Listen)
3/0450001/14322	2016, 301000 einmalige Investitionszuschüsse Land	50,0	40,0	Übernahme der ND gemäß Anlagenspiegel zu Maastrichtbetrieben (Gemma Listen)
3/0450001/14323	2015, 301000 einmalige Investitionszuschüsse Land	50,0	40,0	Übernahme der ND gemäß Anlagenspiegel zu Maastrichtbetrieben (Gemma Listen)
3/0450001/14324	2008, 301000 einmalige Investitionszuschüsse Land	50,0	40,0	Übernahme der ND gemäß Anlagenspiegel zu Maastrichtbetrieben (Gemma Listen)
3/0450001/14325	2007, 301000 einmalige Investitionszuschüsse Land	50,0	40,0	Übernahme der ND gemäß Anlagenspiegel zu Maastrichtbetrieben (Gemma Listen)
3/0450001/14326	2005, 301000 einmalige Investitionszuschüsse Land	50,0	40,0	Übernahme der ND gemäß Anlagenspiegel zu Maastrichtbetrieben (Gemma Listen)
3/0450001/14327	2004, 301000 einmalige Investitionszuschüsse Land	50,0	40,0	Übernahme der ND gemäß Anlagenspiegel zu Maastrichtbetrieben (Gemma Listen)
3/0450001/14328	2003, 301000 einmalige Investitionszuschüsse Land	50,0	40,0	Übernahme der ND gemäß Anlagenspiegel zu Maastrichtbetrieben (Gemma Listen)

Konto	Bezeichnung	Nutzungsdauer lt. VRV	Abweichende Nutzungsdauer	Begründung
3/0450001/14329	2002, 301000 einmalige Investitionszuschüsse Land	50,0	40,0	Übernahme der ND gemäß Anlagenspiegel zu Maastrichtbetrieben (Gemma Listen)
3/0450001/14331	2000, 301000 einmalige Investitionszuschüsse Land	50,0	40,0	Übernahme der ND gemäß Anlagenspiegel zu Maastrichtbetrieben (Gemma Listen)
3/0450001/14332	1999, 301000 einmalige Investitionszuschüsse Land	50,0	40,0	Übernahme der ND gemäß Anlagenspiegel zu Maastrichtbetrieben (Gemma Listen)
3/0450001/14333	1998, 301000 einmalige Investitionszuschüsse Land	50,0	40,0	Übernahme der ND gemäß Anlagenspiegel zu Maastrichtbetrieben (Gemma Listen)
3/0450001/14334	1980-1996, 307000 Kanaleinmündungsabgaben	50,0	40,0	Übernahme der ND gemäß Anlagenspiegel zu Maastrichtbetrieben (Gemma Listen)
3/0450001/14335	1997, 307000 Kanaleinmündungsabgaben	50,0	40,0	Übernahme der ND gemäß Anlagenspiegel zu Maastrichtbetrieben (Gemma Listen)
3/0450001/14337	1999, 307000 Kanaleinmündungsabgaben	50,0	40,0	Übernahme der ND gemäß Anlagenspiegel zu Maastrichtbetrieben (Gemma Listen)
3/0450001/14338	2000, 307000 Kanaleinmündungsabgaben	50,0	40,0	Übernahme der ND gemäß Anlagenspiegel zu Maastrichtbetrieben (Gemma Listen)
3/0450001/14339	2001, 307000 Kanaleinmündungsabgaben	50,0	40,0	Übernahme der ND gemäß Anlagenspiegel zu Maastrichtbetrieben (Gemma Listen)
3/0450002/10969	2006, Grundfos Pumpen, Pumpe RÜB Pater-Abel-Straße	13,0	5,0	Übernahme der ND gemäß Anlagenspiegel zu Maastrichtbetrieben (Gemma Listen)
3/0450002/13100	2006, Grundfos Pumpen, Pumpe RÜB Pater-Abel-Straße	13,0	5,0	Übernahme der ND gemäß Anlagenspiegel zu Maastrichtbetrieben (Gemma Listen)
3/0450002/13121	2015, Grundfos Entleerungspumpe RÜB Kollersteig	13,0	5,0	Übernahme der ND gemäß Anlagenspiegel zu Maastrichtbetrieben (Gemma Listen)
3/0450002/13429	2021, Grundfos Brunnenpumpe	13,0	5,0	Übernahme der ND gemäß Anlagenspiegel zu Maastrichtbetrieben (Gemma Listen)
3/0450003/13102	2006, Huber AG, Rechengutharke inkl. Montage	25,0	10,0	Übernahme der ND gemäß Anlagenspiegel zu Maastrichtbetrieben (Gemma Listen)
3/0450004/10962	2015, Hebetechnik Krananlage Zentrifuge	13,0	10,0	Übernahme der ND gemäß Anlagenspiegel zu Maastrichtbetrieben (Gemma Listen)
3/0450004/10963	2014, Sew Eurodrive Stirnradgetr.motor Faulturm 2	13,0	5,0	Übernahme der ND gemäß Anlagenspiegel zu Maastrichtbetrieben (Gemma Listen)
3/0450004/10965	2012, 2 Stk. Spiralgehäusepumpen Umwälzstation	13,0	5,0	Übernahme der ND gemäß Anlagenspiegel zu Maastrichtbetrieben (Gemma Listen)
3/0450004/10967	2010, Watt Drive, Getriebe für Eindicker 1	13,0	5,0	Übernahme der ND gemäß Anlagenspiegel zu Maastrichtbetrieben (Gemma Listen)
3/0450004/10982	2003, Demag Cranes, Deckenkran (Gebläsehaus)	13,0	10,0	Übernahme der ND gemäß Anlagenspiegel zu Maastrichtbetrieben (Gemma Listen)
3/0450004/13105	2012, 1 Stk. Spiralgehäusepumpen Umwälzstation	13,0	5,0	Übernahme der ND gemäß Anlagenspiegel zu Maastrichtbetrieben (Gemma Listen)
3/0450004/13108	2013, Schubert Verteiler Umwälzstation, Einbindung in Leitsyste	13,0	10,0	Übernahme der ND gemäß Anlagenspiegel zu Maastrichtbetrieben (Gemma Listen)
3/0450004/13109	2013, AMS Antriebsmotor für Vorklärbeckenschieber	13,0	10,0	Übernahme der ND gemäß Anlagenspiegel zu Maastrichtbetrieben (Gemma Listen)
3/0450004/13110	2013, Schubert Verteiler Umwälzst. Elektroarb. Anbindung Leits	13,0	10,0	Übernahme der ND gemäß Anlagenspiegel zu Maastrichtbetrieben (Gemma Listen)

Konto	Bezeichnung	Nutzungsdauer lt. VRV	Abweichende Nutzungsdauer	Begründung
3/0450004/13112	2014, ÖAG Schwimmschlammabzugskeilschieber	13,0	5,0	Übernahme der ND gemäß Anlagenspiegel zu Maastrichtbetrieben (Gemma Listen)
3/0450004/13113	2014, Grundfos Pumpe Nutzw.br. Kläranl Inkl GS	13,0	5,0	Übernahme der ND gemäß Anlagenspiegel zu Maastrichtbetrieben (Gemma Listen)
3/0450004/13114	2014, ABB AG Frequenz. Gebläse Belebungsbeck.	13,0	5,0	Übernahme der ND gemäß Anlagenspiegel zu Maastrichtbetrieben (Gemma Listen)
3/0450004/13115	2014, Magnetventil f. Gasfackel	13,0	10,0	Übernahme der ND gemäß Anlagenspiegel zu Maastrichtbetrieben (Gemma Listen)
3/0450004/13116	2014, Nutzwasserbrunnen elektr. Umrüstung + Einbindung Leits	13,0	10,0	Übernahme der ND gemäß Anlagenspiegel zu Maastrichtbetrieben (Gemma Listen)
3/0450004/13117	2014, Schubert Beschickungsleitungen elektr. Umrüstung	13,0	10,0	Übernahme der ND gemäß Anlagenspiegel zu Maastrichtbetrieben (Gemma Listen)
3/0450004/13118	2015, Schubert E-Umrüstungsarb. u. Anbindg. Leitsystem	13,0	5,0	Übernahme der ND gemäß Anlagenspiegel zu Maastrichtbetrieben (Gemma Listen)
3/0450004/13123	2016, Schubert SPS Schlammumwälzstation	13,0	5,0	Übernahme der ND gemäß Anlagenspiegel zu Maastrichtbetrieben (Gemma Listen)
3/0450004/13124	2016, Schubert Einbindung d. Schlammspiegelsensoren in Leits	13,0	5,0	Übernahme der ND gemäß Anlagenspiegel zu Maastrichtbetrieben (Gemma Listen)
3/0450004/13125	2016, Hach 2 Stk. Schlammspiegelsensoren Nachklärbecken	13,0	5,0	Übernahme der ND gemäß Anlagenspiegel zu Maastrichtbetrieben (Gemma Listen)
3/0450004/13129	2018, Getriebebau Nord Antriebsmotor ZKB 1.2	13,0	5,0	Übernahme der ND gemäß Anlagenspiegel zu Maastrichtbetrieben (Gemma Listen)
3/0450004/13133	2020, Grundfos Pumpe Nutzw.br. Kläranl Inkl GS	13,0	5,0	Betriebsgewöhnliche ND laut Fachabteilung
3/0450004/13138	2021, Magnetventil für die Gasfackel	13,0	13,0	lt. tatsächlicher Abschreibung
3/0450006/10964	2013, Xylem Tauschmotorpumpe PW Uraniagasse	13,0	5,0	Übernahme der ND gemäß Anlagenspiegel zu Maastrichtbetrieben (Gemma Listen)
3/0450006/13120	2015, PVS SW Pumpe PW Hechenrosenweg	13,0	5,0	Übernahme der ND gemäß Anlagenspiegel zu Maastrichtbetrieben (Gemma Listen)
3/0450006/13122	2015, Xylem SW Pumpe PW Reichergasse	13,0	5,0	Übernahme der ND gemäß Anlagenspiegel zu Maastrichtbetrieben (Gemma Listen)
3/0450006/13128	2018, SW PVS-Pumpwerk J.Nagl.G. masch. Ausrüstung	13,0	5,0	Übernahme der ND gemäß Anlagenspiegel zu Maastrichtbetrieben (Gemma Listen)
3/0460002/10642	2016, Gutenthaler Pumpe ZPW-Nirenburggasse	13,0	5,0	Übernahme der ND gemäß Anlagenspiegel zu Maastrichtbetrieben (Gemma Listen)
3/0460002/10644	2013, Xylem Hochzonenpumpe 1 Zentralpumpwerk	13,0	5,0	Übernahme der ND gemäß Anlagenspiegel zu Maastrichtbetrieben (Gemma Listen)
3/0460002/10646	2009, Spiral, Kompressor Prüfstation	13,0	5,0	Übernahme der ND gemäß Anlagenspiegel zu Maastrichtbetrieben (Gemma Listen)
3/0460002/10735	2006, Vogel, 2 Pumpen f. Kuhau, 1 Pumpe für Feldergasse	13,0	5,0	Übernahme der ND gemäß Anlagenspiegel zu Maastrichtbetrieben (Gemma Listen)
3/0460002/10736	2005, Vogel/AMS, Pumpe/Montage PW Käferkreuz	13,0	5,0	Übernahme der ND gemäß Anlagenspiegel zu Maastrichtbetrieben (Gemma Listen)
3/0460002/10738	2002, AM Laser- u.Baugeräte	13,0	5,0	Übernahme der ND gemäß Anlagenspiegel zu Maastrichtbetrieben (Gemma Listen)
3/0460002/10739	2003, Vogel, 2 Oberwasserpumpen	13,0	5,0	Übernahme der ND gemäß Anlagenspiegel zu Maastrichtbetrieben (Gemma Listen)

Konto	Bezeichnung	Nutzungsdauer lt. VRV	Abweichende Nutzungsdauer	Begründung
3/0460002/10938	2017, Xylem Unterwasserpumpe Brunnen V	13,0	10,0	Übernahme der ND gemäß Anlagenspiegel zu Maastrichtbetrieben (Gemma Listen)
3/0460002/12595	2018, Xylem Frequenzumf. HZ-Pumpe2 ZPW-Nivenburggasse	13,0	5,0	Übernahme der ND gemäß Anlagenspiegel zu Maastrichtbetrieben (Gemma Listen)
3/0460002/13088	2011, Xylem Unterwasserpumpe für Brunnen IV +V	13,0	5,0	Übernahme der ND gemäß Anlagenspiegel zu Maastrichtbetrieben (Gemma Listen)
3/0460002/13089	2013, Xylem Niederzonenpumpe 1 Zentralpumpwerk	13,0	5,0	Übernahme der ND gemäß Anlagenspiegel zu Maastrichtbetrieben (Gemma Listen)
3/0460002/13090	2014, Xylem Water Sol. Pumpe PW Stierwiese	13,0	5,0	Übernahme der ND gemäß Anlagenspiegel zu Maastrichtbetrieben (Gemma Listen)
3/0460002/13091	2016, Xylem HZ-Pumpe ZPW-Nivenburggasse	13,0	5,0	Übernahme der ND gemäß Anlagenspiegel zu Maastrichtbetrieben (Gemma Listen)
3/0460002/13092	2016, Xylem Pumpen PW-Dietschen	13,0	5,0	Übernahme der ND gemäß Anlagenspiegel zu Maastrichtbetrieben (Gemma Listen)
3/0460002/13093	2018, Spiral Reihs 1 Kompressor Aircraft Top 5,5KW..	13,0	5,0	Übernahme der ND gemäß Anlagenspiegel zu Maastrichtbetrieben (Gemma Listen)
3/0460002/13588	2021, Xylem Unterwasserpumpe Brunnen III Kuhau	13,0	5,0	Betriebsgewöhnliche ND laut Fachabteilung
3/0460003/14360	2004, 301000 einmalige Investitionszuschüsse Land	33,0	25,0	Übernahme der ND gemäß Anlagenspiegel zu Maastrichtbetrieben (Gemma Listen)
3/0460003/14361	2003, 301000 einmalige Investitionszuschüsse Land	33,0	25,0	Übernahme der ND gemäß Anlagenspiegel zu Maastrichtbetrieben (Gemma Listen)
3/0460003/14365	2001, 301000 einmalige Investitionszuschüsse Land	33,0	25,0	Übernahme der ND gemäß Anlagenspiegel zu Maastrichtbetrieben (Gemma Listen)
3/0460003/14366	2000, 301000 einmalige Investitionszuschüsse Land AW	33,0	25,0	Übernahme der ND gemäß Anlagenspiegel zu Maastrichtbetrieben (Gemma Listen)
3/0460003/14367	1999, 301000 einmalige Investitionszuschüsse Land	33,0	25,0	Übernahme der ND gemäß Anlagenspiegel zu Maastrichtbetrieben (Gemma Listen)
3/0460003/14368	1998, 301000 einmalige Investitionszuschüsse Land	33,0	25,0	Übernahme der ND gemäß Anlagenspiegel zu Maastrichtbetrieben (Gemma Listen)
3/0460003/14369	1998, 300000 einmalige Investitionszuschüsse Bund	33,0	25,0	Übernahme der ND gemäß Anlagenspiegel zu Maastrichtbetrieben (Gemma Listen)
3/0460003/14370	2000, 300000 einmalige Investitionszuschüsse Bund	33,0	25,0	Übernahme der ND gemäß Anlagenspiegel zu Maastrichtbetrieben (Gemma Listen)
3/0460003/14371	2002, 300000 einmalige Investitionszuschüsse Bund	33,0	25,0	Übernahme der ND gemäß Anlagenspiegel zu Maastrichtbetrieben (Gemma Listen)
4/0040012/12710	2018 - 050800 Ausbau öff. Beleuchtung (a.o.H.)	15,0	20,0	Übernahme der ND gemäß Anlagenspiegel zu Maastrichtbetrieben (Gemma Listen)
4/0150001/11080	2017 - 040000 BMW WU 99VV	8,0	2,0	
4/0150002/12738	2018 - 040100 Reifen	10,0	3,0	Betriebsgewöhnliche ND laut Fachabteilung
4/0150002/13358	2019 - 040000 1 Stk. Reifen mit Felge KMV	10,0	3,0	Betriebsgewöhnliche ND laut Fachabteilung
4/0150002/13960	2015 - 040000 Ankauf Erstausstattung Winterreifen incl. Felgen	10,0	3,0	Betriebsgewöhnliche ND laut Fachabteilung
4/0290007/14309	2010, Blockflöte	20,0	5,0	Betriebsgewöhnliche ND laut Fachabteilung
4/0290007/14310	2018, Blockflöte	20,0	5,0	Betriebsgewöhnliche ND laut Fachabteilung
4/0410001/00002	2019 - 040100 Reifen	5,0	3,0	Betriebsgewöhnliche ND laut Fachabteilung
4/0410001/00003	2019 - 040100 Reifen	5,0	3,0	Betriebsgewöhnliche ND laut Fachabteilung

Konto	Bezeichnung	Nutzungsdauer lt. VRV	Abweichende Nutzungsdauer	Begründung
4/0410001/00004	2019 - 040100 Reifen	5,0	3,0	Betriebsgewöhnliche ND laut Fachabteilung
4/0410001/00006	2019 - 040100 2 Stk. Reifen "Continental"	5,0	3,0	Übernahme der ND gemäß Anlagenspiegel zu Maastrichtbetrieben (Gemma Listen)
4/0440001/13443	2018 - 728120 Lizenzen ÖWD Zeiterfassung - Software und Die	0,0	10,0	Betriebsgewöhnliche ND laut Fachabteilung
4/0440001/13444	2019 - 728120 Lizenzen Modul zum Planen und Buchen von Be	0,0	10,0	Betriebsgewöhnliche ND laut Fachabteilung
4/0440001/13456	2015 - 728120 Lizenzen Upgrade auf Version Corporate 10	0,0	5,0	Betriebsgewöhnliche ND laut Fachabteilung
4/0440001/13457	2015 - 728120 Lizenzen Upgrade auf Version Corporate 11	0,0	5,0	Betriebsgewöhnliche ND laut Fachabteilung
4/0440001/13458	2016 - 728120 Lizenzen Windows Server 2016 Datacenter Editi	0,0	5,0	Betriebsgewöhnliche ND laut Fachabteilung
4/0440001/13459	2016 - 728120 Lizenzen Upgrade auf Version Corporate 12	0,0	5,0	Betriebsgewöhnliche ND laut Fachabteilung
4/0440001/13460	2016 - 728120 Lizenzen Veritas Backup Exec 16 (Versionsanpa	0,0	5,0	Betriebsgewöhnliche ND laut Fachabteilung
4/0440001/13461	2017 - 728120 Lizenzen 8x 9EM-00264 WinSvrSTDCore 2016 S	0,0	5,0	Betriebsgewöhnliche ND laut Fachabteilung
4/0440001/13463	2016 - 728120 Lizenzen Regristierkassensystem Ordercube Sof	0,0	10,0	Betriebsgewöhnliche ND laut Fachabteilung
4/0440001/13464	2017 - 728120 Lizenzen 1 Stk. MS Project Lizenz Standard	0,0	5,0	Betriebsgewöhnliche ND laut Fachabteilung
4/0440001/13465	2019 - 728120 Lizenzen MS Project Standard 2019 - Lizenz	0,0	5,0	Betriebsgewöhnliche ND laut Fachabteilung
4/0440001/13466	2017 - 728120 Lizenzen WebOffice user management Enterpris	0,0	5,0	Betriebsgewöhnliche ND laut Fachabteilung
4/0440001/13467	2017 - 728120 Lizenzen 5 Stk. MS Project Lizenzen Standard 2	0,0	5,0	Betriebsgewöhnliche ND laut Fachabteilung
4/0440001/13468	2017 - 728120 Lizenzen Update der Dom ELS-Software auf Ser	0,0	5,0	Betriebsgewöhnliche ND laut Fachabteilung
4/0440001/13470	2018 - 728120 Lizenzen k5 Finanz-Wirtschaftshof Rechnungsnr.	0,0	5,0	Betriebsgewöhnliche ND laut Fachabteilung
4/0440001/13471	2015 - 728120 Lizenzen Schullizenz Sachunterricht Deutsch 2-4	0,0	8,0	Betriebsgewöhnliche ND laut Fachabteilung
4/0440001/13472	2018 - 728120 Lizenzen Grundkurs Lesetechnik Teil1; Grundkur	0,0	8,0	Betriebsgewöhnliche ND laut Fachabteilung
4/0440001/13473	2018 - 728120 Lizenzen Blitzrechnen 1/2; Blitzrechnen 3/4 - Net	0,0	8,0	Betriebsgewöhnliche ND laut Fachabteilung
4/0440001/13476	2016 - 728120 Lizenzen Parametrierung/Implementierung MoKI	0,0	5,0	Betriebsgewöhnliche ND laut Fachabteilung
4/0440001/13478	2019 - 070100 Software und Lizenzen DataCenter Server Lizen	0,0	1,0	Betriebsgewöhnliche ND laut Fachabteilung
4/0440001/13480	2019 - 070100 ELAK: Iris Powerscan	0,0	7,0	Betriebsgewöhnliche ND laut Fachabteilung
4/0440001/13481	2020, 070100 Software und Lizenzen	0,0	1,0	Betriebsgewöhnliche ND laut Fachabteilung
5/0110002/11046	2017, Steinheimer, 2 Altölsammelbehälter	10,0	8,0	Übernahme der ND gemäß Anlagenspiegel zu Maastrichtbetrieben (Gemma Listen)
5/0150001/12597	2018, VW CAddy Kastenwagen TDI TU566FF	8,0	5,0	Übernahme der ND gemäß Anlagenspiegel zu Maastrichtbetrieben (Gemma Listen)
5/0150002/01771	2016, VW Caddy WU 570 HB	10,0	5,0	Übernahme der ND gemäß Anlagenspiegel zu Maastrichtbetrieben (Gemma Listen)
5/0150002/12676	2018, 10 Stk. LKW Reifen	10,0	3,0	Übernahme der ND gemäß Anlagenspiegel zu Maastrichtbetrieben (Gemma Listen)
5/0220002/11006	2017, MAN 28.460 mit JOAB Abrollkipper TU 452EY	10,0	8,0	Übernahme der ND gemäß Anlagenspiegel zu Maastrichtbetrieben (Gemma Listen)
5/0220002/11007	2017, Ascendum, Gabelrahmen und Zinken für Rad	10,0	5,0	Übernahme der ND gemäß Anlagenspiegel zu Maastrichtbetrieben (Gemma Listen)
5/0220002/11041	2017, Stift Stahl- u. Containerbau, 1 Deckelcontainer	10,0	8,0	Übernahme der ND gemäß Anlagenspiegel zu Maastrichtbetrieben (Gemma Listen)
5/0220002/11042	2017, Stift Stahl- u. Containerbau, 2 Abrollcontainer	10,0	8,0	Übernahme der ND gemäß Anlagenspiegel zu Maastrichtbetrieben (Gemma Listen)

Konto	Bezeichnung	Nutzungsdauer lt. VRV	Abweichende Nutzungsdauer	Begründung
5/0240001/13103	2010, Grundfos Pumpen, mobile Tauchpumpe KA	10,0	5,0	Übernahme der ND gemäß Anlagenspiegel zu Maastrichtbetrieben (Gemma Listen)
5/0240001/13433	2019, Zisser Honda Rasenmäher	10,0	5,0	Übernahme der ND gemäß Anlagenspiegel zu Maastrichtbetrieben (Gemma Listen)
5/0290001/10643	2014, Zisser Schlegelmäher AS901 M	8,0	5,0	Übernahme der ND gemäß Anlagenspiegel zu Maastrichtbetrieben (Gemma Listen)
5/0290001/10986	2007, Spiral Reihs&Co, Akku Bohrhammer m. Zb.	8,0	10,0	Übernahme der ND gemäß Anlagenspiegel zu Maastrichtbetrieben (Gemma Listen)
5/0290001/10987	2009, Würth, Werkzeugwaren mit Inhalt	8,0	10,0	Übernahme der ND gemäß Anlagenspiegel zu Maastrichtbetrieben (Gemma Listen)
5/0290001/10988	2010, Spiral Reihs&Co, 32A Kabeltrommel KA	8,0	10,0	Übernahme der ND gemäß Anlagenspiegel zu Maastrichtbetrieben (Gemma Listen)
5/0290001/10989	2011, Spiral Schlagschrauber	8,0	10,0	Übernahme der ND gemäß Anlagenspiegel zu Maastrichtbetrieben (Gemma Listen)
5/0290001/10990	2012, Elektrokettenzug 620S HW Pumpwerk KA	8,0	10,0	Übernahme der ND gemäß Anlagenspiegel zu Maastrichtbetrieben (Gemma Listen)
5/0290001/10991	2014, Berger Arbeitskorb f Stapler	8,0	10,0	Übernahme der ND gemäß Anlagenspiegel zu Maastrichtbetrieben (Gemma Listen)
5/0290001/12687	2018,Kärcher Teleskopstrahlrohr u. Adapter	8,0	5,0	Übernahme der ND gemäß Anlagenspiegel zu Maastrichtbetrieben (Gemma Listen)
5/0290001/13086	2017, Zisser Motorsense Honda	8,0	5,0	Übernahme der ND gemäß Anlagenspiegel zu Maastrichtbetrieben (Gemma Listen)
5/0290001/13132	1998, Fronius, Schweißgerät	8,0	10,0	Übernahme der ND gemäß Anlagenspiegel zu Maastrichtbetrieben (Gemma Listen)
5/0290001/13133	2009, Nagl Metech, Schieberkappensuchgerät	8,0	5,0	Übernahme der ND gemäß Anlagenspiegel zu Maastrichtbetrieben (Gemma Listen)
5/0290001/13134	2014, Ehle Kanalspiegel inkl. Zubehör	8,0	5,0	Übernahme der ND gemäß Anlagenspiegel zu Maastrichtbetrieben (Gemma Listen)
5/0290001/13135	2014, Granit Schlauchpressse	8,0	10,0	Übernahme der ND gemäß Anlagenspiegel zu Maastrichtbetrieben (Gemma Listen)
5/0300002/00001	Wasserzähler verbaut	10,0	0,0	Festwertverfahren
5/0430001/14164	2019 - 070100 Lizenzen	0,0	3,0	Betriebsgewöhnliche ND laut Fachabteilung
5/0440001/13469	2016 - 728120 Lizenzen Registrierkassensystem Ordercube Sof	0,0	10,0	Betriebsgewöhnliche ND laut Fachabteilung
5/0440001/13474	2016 - 728120 Lizenzen Update der Kassensoftware und Ankau	0,0	10,0	Betriebsgewöhnliche ND laut Fachabteilung
5/0440001/13475	2017 - 728120 Lizenzen Auswertungssoftware für Datenlogger -	0,0	10,0	Betriebsgewöhnliche ND laut Fachabteilung
5/0450002/12694	2018, Schubert Sanierung Steuerung RÜB Pater Abel	13,0	10,0	Übernahme der ND gemäß Anlagenspiegel zu Maastrichtbetrieben (Gemma Listen)
5/0450004/12684	2018, Elster-Instromet Faulgaszähler BHKW	13,0	5,0	Übernahme der ND gemäß Anlagenspiegel zu Maastrichtbetrieben (Gemma Listen)
5/0450004/12689	2018, Xylem 3 Stk. Kugelrückschlagventile	13,0	10,0	Übernahme der ND gemäß Anlagenspiegel zu Maastrichtbetrieben (Gemma Listen)
5/0450004/12690	2018, Winkhaus 4 Stk. Zylinder	13,0	5,0	Übernahme der ND gemäß Anlagenspiegel zu Maastrichtbetrieben (Gemma Listen)
5/0450004/13111	2014, Jumo 2 Stück Temperaturfühler Faulturm 2	13,0	5,0	Übernahme der ND gemäß Anlagenspiegel zu Maastrichtbetrieben (Gemma Listen)

Konto	Bezeichnung	Nutzungsdauer lt. VRV	Abweichende Nutzungsdauer	Begründung
5/0450004/13126	2017, Hach Lange GmbH, LDO-Prozesssonde	13,0	2,0	Übernahme der ND gemäß Anlagenspiegel zu Maastrichtbetrieben (Gemma Listen)
5/0450004/13127	2017, Krohne GmbH, Faulgasanfallszähler	13,0	5,0	Übernahme der ND gemäß Anlagenspiegel zu Maastrichtbetrieben (Gemma Listen)
5/0450006/13130	2018, Xylem 3 Stk. Schmutzwasserpumpen Aufeldg.	13,0	5,0	Übernahme der ND gemäß Anlagenspiegel zu Maastrichtbetrieben (Gemma Listen)
5/0500001/12686	2018,Deckelcontainer für Rechengut	8,0	10,0	Übernahme der ND gemäß Anlagenspiegel zu Maastrichtbetrieben (Gemma Listen)

Dienstpostenplan

Dienstpostenplan 2022

IST-Stand per 31.08.2021

	Vertragsbedienstete																			Sondervertrag					
	Beamte			Angestellte								Arbeiter							MS						
	XI -XII	X	IX	11	10	9	8	7	6	5	4	7	6	5	4	3	2	1	Leiter d. Musiks.	ms1-4, la-l3 [1]	Angestellte	Lehrlinge	Arbeiter	Saisonarbeiter	Summe
SOLL 2022	**1**	**6 *)**	**0,0**	**0,0**	**0,0**	**7,0**	**14,0**	**20,0**	**53,5**	**65,5**	**0,0**	**1,0**	**0,0**	**101,0**	**13,0**	**67,0**	**27,0**	**1,5**	**1,0**	**22,0**	**0,0**	**6,0**	**3,0**	**25.0**	**434,5**
IST 31.08.2021	*0,0*	*2,0*	*0,0*	*1,0*	*4,0*	*7,0*	*13,5*	*19,5*	*62,0*	*45,0*	*0,0*	*1,0*	*16,0*	*75,0*	*59,0*	*29,0*	*18,0*	*1,5*	*1,0*	*42,0*	*0,5*	*4,0*	*1,0*	*29,0*	*431,0*
SOLL 8/2021	1,0	6 *)	0,0	0,0	0,0	7,0	14,0	17,0	50,5	68,5	0,0	1,0	0,0	101,0	12,0	66,0	28,0	1,5	1,0	22,0	0,0	6,0	3,0	25,0	430,5
SOLL 2022 nach Beschäftigungsäquivalent in Prozent	**100**	**600**	**0**	**0**	**0**	**700**	**1400**	**2000**	**5350**	**6550**	**0**	**100**	**0**	**10100**	**1300**	**6700**	**2700**	**150**	**100**	**2200**	**0**	**600**	**300**	**2500**	**43450**
IST 31.08.2021 nach Beschäftigungsäquivalent in Prozent [2]	*0*	*200*	*0*	*100*	*400*	*667,5*	*1285*	*1912,5*	*5957,5*	*4182,5*	*0*	*100*	*1600*	*7500*	*5747,5*	*2775*	*1800*	*150*	*100*	*2198,52*	*25*	*400*	*100*	*2900*	*40101,02*
SOLL 08/2021 nach Beschäftigungsäquivalent in Prozent	100	600	0	0	0	700	1400	1700	5050	6850	0	100	0	10100	1200	6600	2800	150	100	2200	0	600	300	2500	43050

[1] Auf einen vollbeschäftigten Musiklehrerposten können teilbeschäftigte Musiklehrer mit insgesamt 30 Unterrichtsstunden Lehrverpflichtung angerechnet werden (Vollbeschäftigung = 25 bzw. 27 Unterrichtseinheiten wöchentlich).

[2] Teilbeschäftigte werden bis zu einem Beschäftigungsausmaß von unter 60 v.H. der Vollbeschäftigung (24 Wochenstunden) als halbe Kraft, ab 60 v.H. der Vollbeschäftigung als volle Kraft auf den Dienstpostenplan angerechnet.

Beschäftigte, die sich in der Schutzfrist im Sinne des Mutterschutzgesetzes bzw. Mutterschutzlandesgesetztes befinden, werden auf den Dienstpostenplan angerechnet.
Karenz- bzw. Sonderurlaube ohne Bezüge bleiben unberücksichtigt.

**) davon ist ein Dienstposten dem Land NÖ überlassen (Prim. Chirurgie);*

Aufgrund der leichteren Lesbarkeit wird generell auf eine geschlechtsspezifische Differenzierung verzichtet. Personenbezogene Ausdrücke umfassen daher Frauen und Männer gleichermaßen.

Dienstpostenplan für das Haushaltsjahr 2022 SOLL

Dienst-zweig Nr.	Anzahl	Entlohnungsgruppe		Funktionsverwendung		
		Beamte	VB	davon Funktionsdienstposten	Funktions-gruppe	Personalzu-lagen-anspruch
1	1		6	Bereichsleiter 2) Referat 7 (Wirtschaftshof) der GA IV	7-8	nein
2	95		5			
6	5		5			
7	4		4			
10	8		4			
11	2		3			
12	65		3			
15	26		2			
16	1		2			
17	1,5		1			
17	25		1 (Saisonarbeiter)			
34	1	VII		Primararzt Chirurgie 1)	IX-X*)	ja
35	2		7	davon 1 Bed. mit hervorgehobener Verwendung 2) (Leiter Stadtarchiv)	8	nein
36	1		7	Leit.Bed. Stv. des Leiters der GA IV 1)	9-10*)	ja
36	1		7	Bereichsleiter 2) Ref. 1 (Baubehörde) der GA IV	8-9	nein
36	1		7	Bereichsleiter 2) Ref. 2 (Stadtplanung) der GA IV	8-9	nein
36	1		7	Bereichsleiter 2) Ref. Hochbau der GA III	8-9	nein
36	1		7	Bereichsleiter 2) Ref. Tech.Gebäudemanagement und Energie der GA III	8-9	nein
36	9		7			
39	1	VII		Leit.Bed. GA I 1)	IX-X*)	ja
39	1		7	Bereichsleiter 2) Bürgermeisteramt und Kommunikation	8-9	nein
39	1		7	Bed. mit hervorgehobener Verwendung 2) (Leiterin Stadtmuseum)	8	nein
39	1		7			
44	1	VII		Leit.Bed. Stadtamtsdirektor & Leiter der DION I 1)	IX-XII*)	ja
44	1	VII		Leit.Bed. GA II 1)	IX-X*)	ja
44	1		7	Bereichsleiter 2) Ref. 1 (Finanz- und Budgetmanagement) der GA II	8-9	nein
44	1		7			
45	1	VII		Leit.Bed. Leiterin der Personalabteilung & Stadir.-Stv. 1)	IX-XII*)	ja
45	1	VII		Leit.Bed. GA III 1)	IX-X*)	ja
45	4		7	davon 1 Bed. mit hervorgehobener Verwendung 2) (Datenschutzbeauftragte)	8	nein

Dienstpostenplan für das Haushaltsjahr 2022 SOLL

Dienst-zweig Nr.	Anzahl	Entlohnungsgruppe		Funktionsverwendung		
		Beamte	VB	davon Funktionsdienstposten	Funktions-gruppe	Personalzu-lagen-anspruch
45	2		7	Leit.Bed. Stv. des Leiters der DION I 1) Leit.Bed. Stv. der Leiterin der GA III 1)	9-10*)	ja
46	1	VI		Leit.Bed. (Leiter GA IV) 1)	IX-X*)	ja
46	14,5		6			
46	1		6	Bereichsleiter 2) Ref. 3 (Tiefbau und Verkehr) der GA IV	7-8	nein
46	1		6	Bereichsleiter 2) Ref. 5 (Abwasserentsorgung) der GA IV	7-8	nein
46	1		6	Bereichsleiter 2) Ref. 6 (Wasserversorgung) der GA IV	7-8	nein
47	1		6			
54	1		6	Bereichsleiter 2) Ref. 2 (Abgabenamt, zentrales Mahnwesen) der GA II	7-8	nein
54	8		6			
55	1		6	Bereichsleiter 2) Ref. 4 (Standesamt) der DION I	7-8	nein
55	1		6			
56	2		6	Bed. mit hervorgehobener Verwendung 2) (Leiterin Kontrollamt) Bed. mit hervorgehobener Verwendung 2) (Brandschutzbeauftrager)	7-8	nein
56	1		6	Bereichsleiter 2) Ref. 1 (EDV) der DION I	7-8	nein
56	1		6	Bereichsleiter 2) Ref. 2 (Schulen und Kindergärten) der DION I	7-8	nein
56	1		6	Bereichsleiter 2) Ref. 1 (Kultur, Jugend, Sport) der GA I	7-8	nein
56	1		6	Bereichsleiter 2) Ref. 2 (Bäderverwaltung) der GA I	7-8	nein
56	1		6	Bereichsleiter 2) Ref. 3 (Umweltschutz und Soziales) der GA I	7-8	nein
56	1		6	Bereichsleiter 2) Ref. 3 (Melde- und Wahlamt) der DION I	7-8	nein
56	1		6	Bereichsleiter 2) Ref. 5 (Marktamt, Friedhofsverwaltung) der GA II	7-8	nein
56	29		6			
58	2		5			
59	1		5			
69	10,5		5			
70	1		5			
71	52		5			
86	1		4			
108	1		ms1	Leiterin der Musikschule		nein

Dienstpostenplan für das Haushaltsjahr 2022 SOLL

Dienst-zweig Nr.	Anzahl	Entlohnungsgruppe		Funktionsverwendung		
		Beamte	VB	davon Funktionsdienstposten	Funktions-gruppe	Personalzu-lagen-anspruch
99,a,b,106,108	22		ms1-ms4,l2a2-l3			
	6			Lehrlinge		
	3			SV		
Soll	**434,5**					

Anmerkung:

1) Dieser Dienstposten ist gemäß § 2 Abs. 3 lit. a, b und c NÖ. GBDO in Verbindung mit § 20 Abs. 1 NÖ. GBGO als Funktionsdienstposten gesondert bezeichnet.
*) Diese Funktionsgruppe gilt als Berechnungsgrundlage gemäß § 20 NÖ. GBGO 1976.

2) Weitere Funktionsdienstposten für Bedienstete mit hervorgehobener Verwendung bzw. Bedienstete, die mit besonderen Agenden betraut wurden, wie Bereichsleiter gemäß § 2 Abs. 3 lit. d NÖ. GBDO 1976.

HOHEIT	VERGLEICHSZIFFERN SOLL	
	2021	**2022**
Beamte	8*)	7*)
Vertragsangestellte der Verwaltung	157	160
Vertragsarbeiter in handwerklicher Verwendung	208,5	210,5
Leiterin der Musikschule	1	1
Musikschullehrer	22	22
Lehrlinge Sondervertrag	6	6
Sondervertrag Angestellte	0	0
Sondervertrag Arbeiter	3	3
Saisonarbeiter	25	25
Gesamtsumme	**430,5**	**434,5**

*) Mit einem Beamten des ehemaligen aö Krankenhauses wurde ein Überlassungsvertrag mit dem Land NÖ abgeschlossen; die Kosten werden vom Land NÖ refundiert.

Zeichenerklärung:

Pragmatisierte:	V - VII = Verwendungsgruppe
	VIII - XII = Funktionsgruppe

Vertragsbedienstete:	ms1, ms2, ms3, ms4
	l2a2, l2a1, l2b1, l3
	1 - 7 = Entlohnungsgruppe
	8 - 11 = Funktionsgruppe

In der Dienstgeberbesprechung gemäß § 32 a und § 25 des NÖ. Gemeindepersonalvertretungsgesetzes, LGBl. 2002 in der geltenden Fassung, am 08. September 2021 wurden bezüglich der Erstellung des Dienstpostenplanes 2022 Verhandlungen mit der Personalvertretung geführt; in diesen Verhandlungen wurde das Einvernehmen mit der Personalvertretung gemäß § 25 Abs. 2 lit. e) leg. cit. erreicht.

Der Bürgermeister:

Mag. Stefan SCHMUCKENSCHLAGER

Die Obmann der Zentralpersonalvertretung:

Ing. Gerald FISCHER

Personaldaten iSd ÖStp (Anlage 4)

Gruppe 1 - gesamt	**Dienstverhältnis zu Gemeinde, dienstleistend in einer Dienststelle, bezahlt aus dem Budget**		**Personalaufwendungen, Aktive, betriebsmäßige Darstellung exklusive Ausgliederungen**				
			davon melden Gemeinden optional				**gesamt**
	Köpfe	VBÄ	Bezüge (L und G: Unterklasse 50-55)	Nebengebühren (L und G: Gruppen 564-569)	Dienstgeber-beiträge (L und G: Unterklasse 58)	Weitere Aufwendungen	Kontenklasse 5
BeamtInnen	1,0	1,0					
Vertragsbedienstete	460,0	414,5					
KV-Bedienstete (Kollektivvertrag)	0,0	0,0					
Summe	461,0	415,5					
darunter (Teilmengen der Gruppe 1)							
MusikschullehrerInnen	44,0	24,0					
KindergärtnerInnen und	67,0	60,6					
Bedienstete nicht-ausgegliederter Krankenanstalten	0,0	0,0					
Gruppe 1a - Ausbildungsverhältnisse (insb. Lehrlinge)							
	7,0						

Gruppe 2 - gesamt	**Dienstverhältnis zur Gemeinde, dienstleistend bei sonstigem Rechtsträger, bezahlt aus dem Budget**		**Personalaufwendungen, Aktive, Ausgegliederte**				
			davon melden Gemeinden optional				**gesamt**
	Köpfe	VBÄ	Bezüge (L und G: Unterklasse 50-55)	Nebengebühren (L und G: Gruppen 564-569)	Dienstgeber-beiträge (L und G: Unterklasse 58)	Weitere Aufwendungen	Kontenklasse 5
BeamtInnen	1,0	1,0					
Vertragsbedienstete	0,0	0,0					
Summe	1,0	1,0					

Gruppe 2 - nach Rechnungsträger		Köpfe	VBÄ
Einheit: Bedienstete			
Refundierung des Personalaufwandes? Ja/Nein	Ja		
Anzahl Bedienstete		1,0	1,0

BeamtInnen-PensionistInnen zum 31.12.2022					
			Anzahl	**Ø-Pensions-höhe /Mt. 1)**	
RuhegenussbezieherInnen			17,0	0,0	
Hinterbliebene 2)			14,0	0,0	
Neue RuhegenussbezieherInnen im Bezugsjahr 2022					
			Anzahl	**Ø-Pensions-antrittsalter**	**Ø-Pensions-höhe /Mt. 1)**
Alterspension 3)			0,0	0,0	0,0
Dienstunfähigkeit 4)			0,0	0,0	0,0
vorzeitige Pensionierung mit Abschlag 5)			0,0	0,0	0,0
vorzeitige Pensionierung ohne Abschlag 6)			0,0	0,0	0,0
Pensionierungen gesamt			0,0	0,0	0,0

1) Durchschnittspension im Dezember laut Personalstatistik-Festlegungen ohne Sonderzahlungen, ohne Pflegegeld und ohne sonstige Transferleistungen; brutto
2) Witwen-, Witwer-, Waisenversorgungsbezüge und vergleichbare Leistungen
3) Ruhebezüge aufgrund einer Ruhestandsversetzung durch Erklärung iSd § 15 iVm § 236c Abs. 1 BDG 1979, eines Übertritts in den Ruhestand oder einer vergleichbaren Regelung
4) Ruhebezüge aufgrund einer Ruhestandsversetzung wegen dauernder Dienstunfähigkeit
5) Ruhebezüge aufgrund einer Ruhestandsversetzung vor dem Mindestalter für eine Ruhestandsversetzung durch Erklärung iSd Z 3, die eine Minderung der Bemessungsgrundlage bewirkt (z.B. § 207n BDG 1979)
6) Ruhebezüge aufgrund einer Ruhestandsversetzung vor dem Mindestalter für eine Ruhestandsversetzung durch Erklärung iSd Z 3, die keine Minderung der Bemessungsgrundlage bewirkt (z.B. § 207n BDG 1979)

Pensionsausgaben für das Bezugsjahr 2022	
Summe	0,00