Gemeinde Kirnberg a. d. Mank

Rechnungsabschluss 2021

Kundmachung

KIRNBERG
an der Mank

UID-Nr. ATU16273306

Kirnberg, 2022 02 21

ÖFFENTLICHE KUNDMACHUNG

Der **Rechnungsabschluss für das Haushaltsjahr 2021** liegt in der Zeit

von 23.02. bis 08.03.2022

während der Amtsstunden im Gemeindeamt zur allgemeinen Einsichtnahme auf. (Aufgrund der Präventionsmaßnahmen betreffend Covid-19 ersuchen wir um telefonische Voranmeldung unter 02755/8217)

Jedem Gemeindemitglied steht es frei, gegen den Rechnungsabschluss 2021 innerhalb der Auflagefrist im Gemeindeamt schriftliche Stellungnahmen einzubringen.

Die **öffentliche Sitzung** des Gemeinderates über den Rechnungsabschluss 2021 findet

am Freitag, dem 25. März 2022 um 19.00 Uhr
im Gemeindeamt Kirnberg

statt.

Der Bürgermeister

GEMEINDE BEZ. MELK NÖ KIRNBERG an der MANK

Lienbacher Leopold

angeschlagen am: 23.02.2022
abgenommen am: 10.03.2022

GEMEINDE BEZ. MELK NÖ KIRNBERG an der MANK

Unterschriftenblatt Prüfungsausschuss

Der vorliegende Rechnungsabschluss enthält alle im Rechnungszeitraum erfolgten Gebarungen.
Er stimmt mit den Belegen und Aufzeichnungen in den Rechnungsbüchern überein.

Kassenverwalter

GEMEINDE BEZ. MELK NÖ KIRNBERG a/d MANK

Der Bürgermeister

Der vorliegende Rechnungsabschluss wurde vom Prüfungsausschuss überprüft.
Er ist sachlich und rechnerisch richtig.

Für den Prüfungsausschuss

Vorsitzender

Mitglied

Mitglied

Mitglied

Mitglied

Kirnberg, am 4.3.2022

Vorbericht

Vorbericht zum Rechnungsabschluss 2021
gemäß § 3 der NÖ Gemeindehaushaltsverordnung (NÖ GHVO)

Entwicklung des Haushaltspotenzials

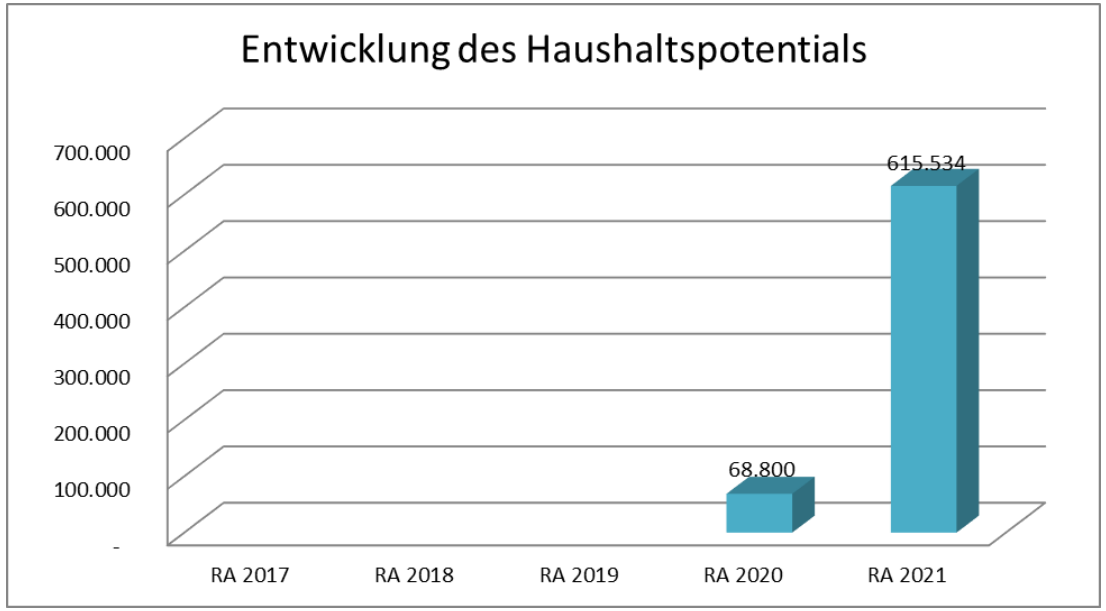

Erläuterung:

Das Haushaltspotential hat seine Grundlage in § 67 Z. 11 der NÖ Gemeindeordnung 1973 (NÖ GO 1973) und ist erstmals im Voranschlag 2020 auszuweisen. Die Angaben zu den Vorjahren entfallen daher.

Haushaltspotential: Differenz der wiederkehrenden Mittelaufbringungen abzüglich der wiederkehrenden Mittelverwendungen unter Berücksichtigung der entsprechenden Forderungen und Verbindlichkeiten.

Das Haushaltspotenzial ist eine wichtige Kenngröße und gibt die aktuelle Leistungsfähigkeit der Gemeinde wieder. Das schafft Vergleichbarkeit mit der bisherigen Rechtslage, aus der Überschüsse und Abgänge abzuleiten waren und dient der Transparenz.

Wenn das Haushaltspotenzial innerhalb des Zeitraumes des mittelfristigen Finanzplanes laufend negativ ist, ist ein Haushaltskonsolidierungskonzept zu erstellen (§ 72b Abs. 1 Z. 2 NÖ GO 1973).

Entwicklung des Nettoergebnisses

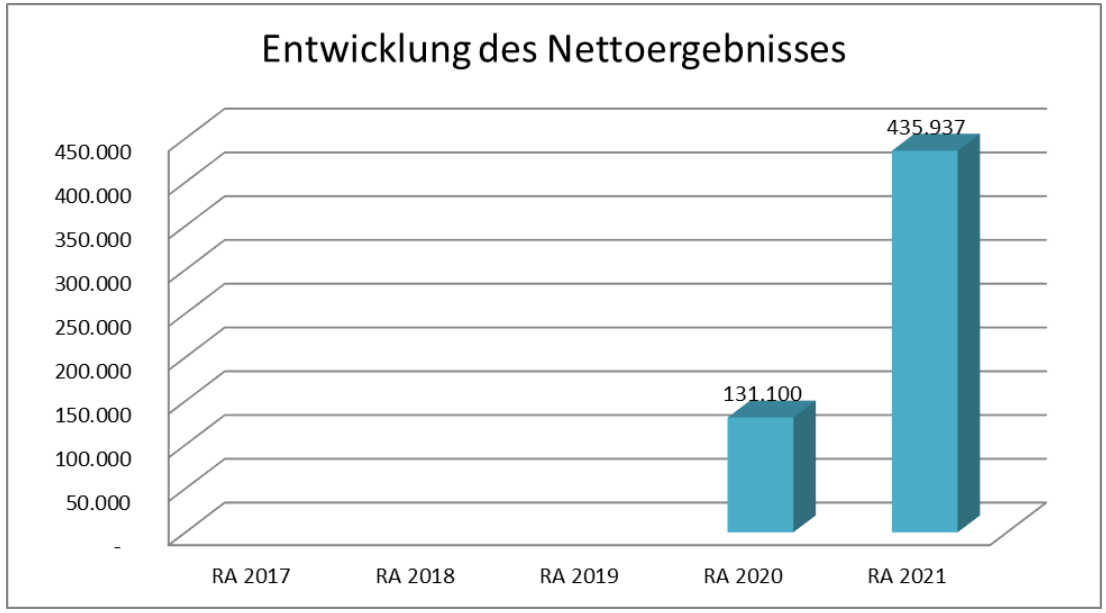

Erläuterung:

Beim Nettoergebnis handelt es sich um das Ergebnis des Ergebnisvoranschlages und ist erstmals für das Haushaltsjahr 2020 auszuweisen.
Die Angaben zu den Vorjahren entfallen daher.

Ein positives Nettoergebnis bedeutet, dass die Erträge voraussichtlich ausreichend sein werden, die Aufwendungen für die kommunalen Leistungen (inklusive des Werteverzehrs des Anlagevermögens in Form der Abschreibungen) abzudecken.

Ein negatives Nettoergebnis heißt, dass dies nicht zur Gänze (in der Höhe des negativen Wertes) möglich ist.

Entwicklung der Volkszahl gemäß § 10 Abs. 7 FAG 2017, BGBl. I Nr. 116/2016 in der Fassung BGBl. I Nr. 106/2018

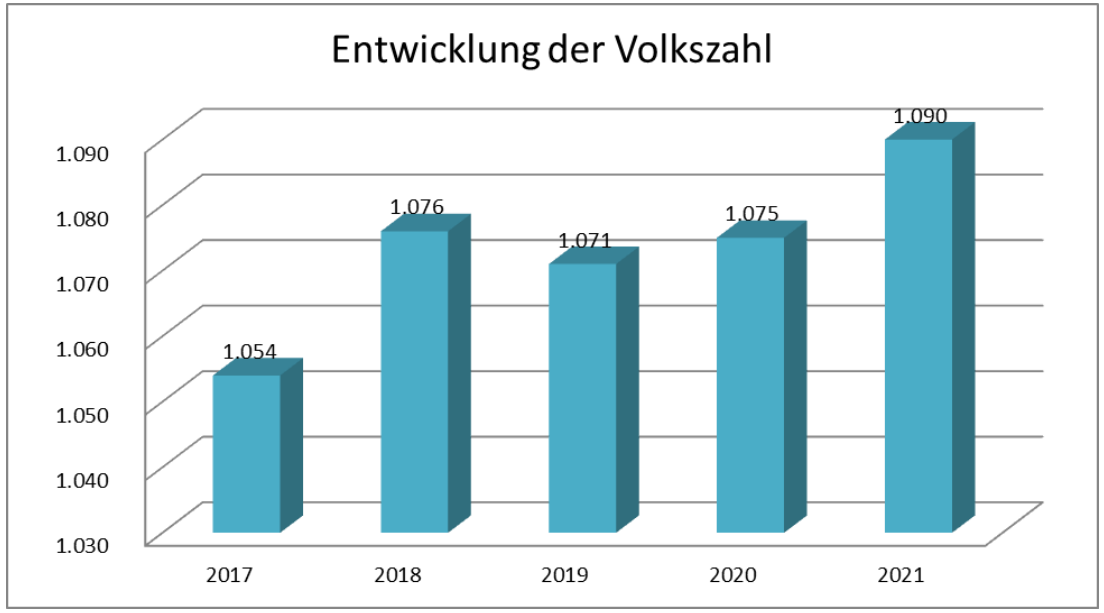

Erläuterung:

Die Volkszahl gemäß § 10 Abs. 7 FAG 2017 wird jährlich von der Bundesanstalt Statistik Austria zum Stichtag 31. Oktober festgestellt und wirkt mit dem Beginn des übernächsten Kalenderjahres. Sie dient für die Berechnung der Abgabenertragsanteile und darf nicht automatisch mit der Volkszahl für die Berechnung der Gemeinderatsmandate verwechselt werden. Eine Erhöhung bzw. Verminderung der Volkszahl (jährlich) ist ein wesentlicher Indikator für die Berechnung der Abgabenertragsanteile.

Begründung durch die Gemeinde:

Die Gemeinde verzeichnet einen leichten Anstieg von Bürgern mit Hauptwohnsitz. Dies ist insbesondere auf die Aufschließung von Bauplätzen und die Errichtung von Wohnbauten durch Wohnbaugenossenschaften bzw. auch private Wohnbauten zurückzuführen.

Entwicklung der Abgabenertragsanteile

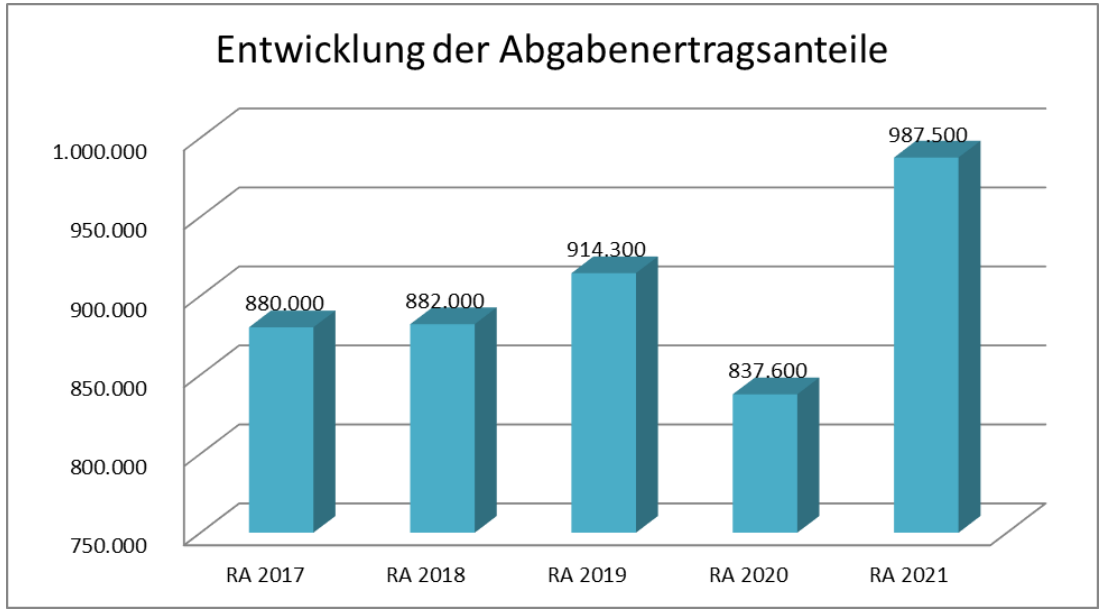

Erläuterung:

Die Gebietskörperschaften (Bund, Länder und Gemeinden) erhalten auf Basis des aktuellen Finanzausgleichs aus den gemeinschaftlichen Bundesabgaben (z.B. Umsatzsteuer, Körperschaftssteuer, Lohnsteuer, Versicherungssteuer, Mineralölsteuer, Normverbrauchsabgabe, Tabaksteuer udgl.) entsprechende Anteile. Im Bereich der Gemeinden spielen dabei die Volkszahl und der abgestufte Bevölkerungsschlüssel eine besondere Rolle. Die sogenannten „Abgabenertragsanteile“ bilden in den meisten Gemeinden die wichtigste Einnahmequelle. Ein Steigen der Abgabenertragsanteile weist auch auf eine Erhöhung der Volkszahl hin.

Begründung durch die Gemeinde:

Das Sinken der Abgabenertragsanteile 2020 ist auf die verringerten Bundeseinnahmen aufgrund der Covid 19-Pandemie zurückzuführen.

Entwicklung des Schuldenstandes

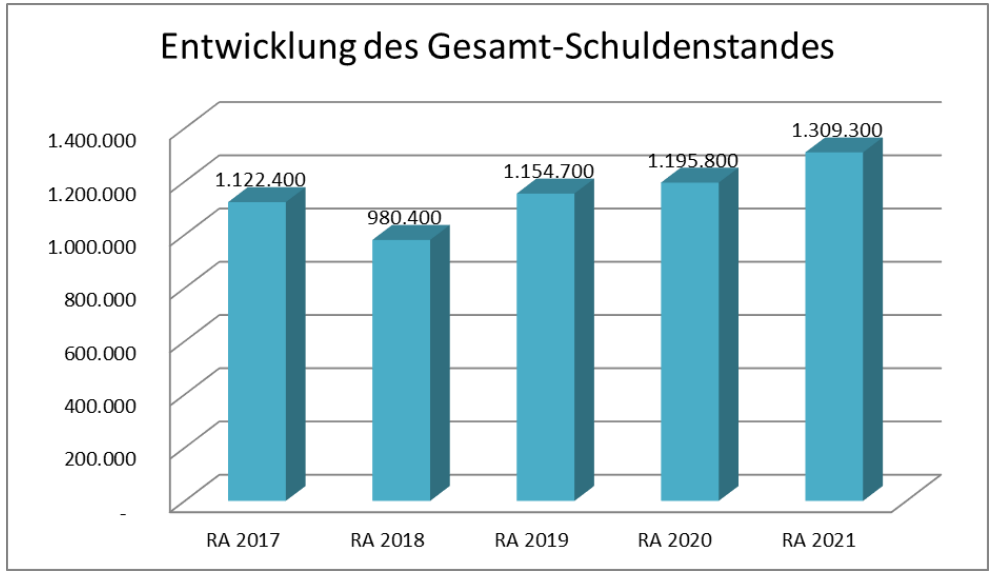

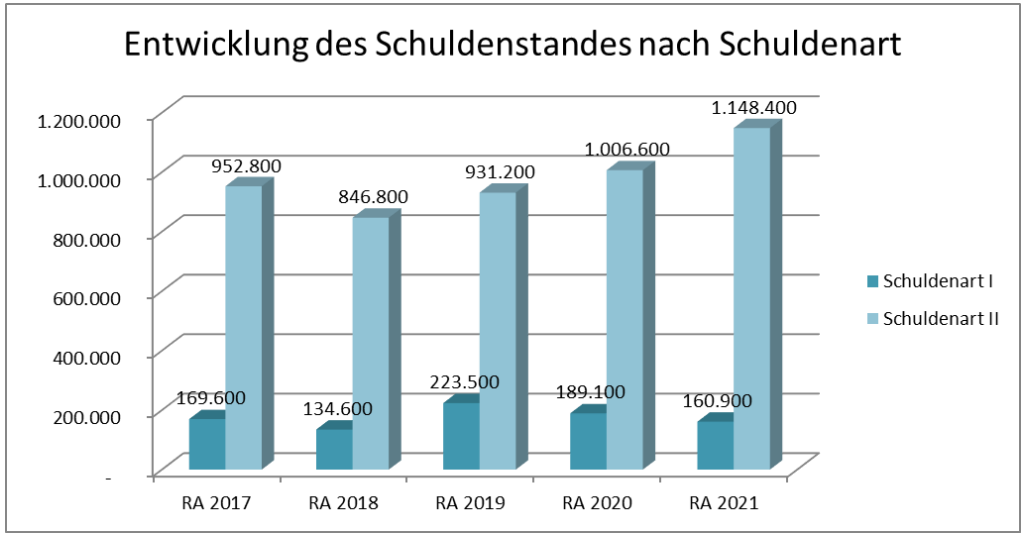

<u>Erläuterung:</u>

Die Entwicklung des Schuldenstandes zeigt auf, inwieweit der Schuldenstand über die Jahre erhöht oder reduziert wird.

<u>Begründung durch die Gemeinde:</u>

Die Erhöhung des Schuldenstandes im Rechnungsabschluss 2021 ist auf die Darlehensaufnahmen für die weitere Aufschließung des Betriebsgebietes Obergraben und des Bauhofes (WVA und ABA) zurückzuführen, die zum Teil mit Darlehen finanziert wurde.

Des Weiteren sind die beiden Darlehen betreffend Schulsanierung ausgelaufen und auch das Darlehen für den Grundkauf Sportplatz ist mit 2020 beendet.

Entwicklung der Rücklagen mit und ohne Zahlungsmittelreserve

Erläuterung:

Die Entwicklung der Rücklagen zeigt an, inwieweit Rücklagen vorhanden sind und ob Rücklagen aufgebaut bzw. aufgebraucht werden.

Begründung durch die Gemeinde:

Die Gemeinde Kirnberg verfügt über keinerlei Rücklagen.

Entwicklung der Leasingverpflichtungen

Erläuterung:

Bei den Leasingverpflichtungen handelt es sich nicht um Finanzschulden (z.B. Darlehen), sondern um Verwaltungsschulden. Unabhängig davon stellen Leasingverbindlichkeiten Leistungsverpflichtungen für die Gemeinden dar und sind daher bei einer allfälligen Finanzlagenberechnung entsprechend zu berücksichtigen.

Begründung durch die Gemeinde:

Die Gemeinde Kirnberg hat keine Leasingverpflichtungen.

Entwicklung der Haftungen

Erläuterung:

Eine Gemeinde darf Bürgschaften und sonstige Haftungen nur übernehmen, wenn hierfür ein besonderes Interesse der Gemeinde gegeben ist, der Schuldner nachweist, dass eine ordnungsgemäße Verzinsung und Tilgung gesichert ist, die Haftungen befristet sind, der Betrag, für den gehaftet wird, ziffernmäßig bestimmt ist und die Gemeinde den daraus folgenden Zahlungsverpflichtungen nachkommen kann (vgl. § 78 Abs. 1 NÖ Gemeindeordnung 1973).

Begründung durch die Gemeinde:

Die Gemeinde Kirnberg hat keine Haftungen übernommen.

Entwicklung der Finanzkraft für die Umlagenberechnung

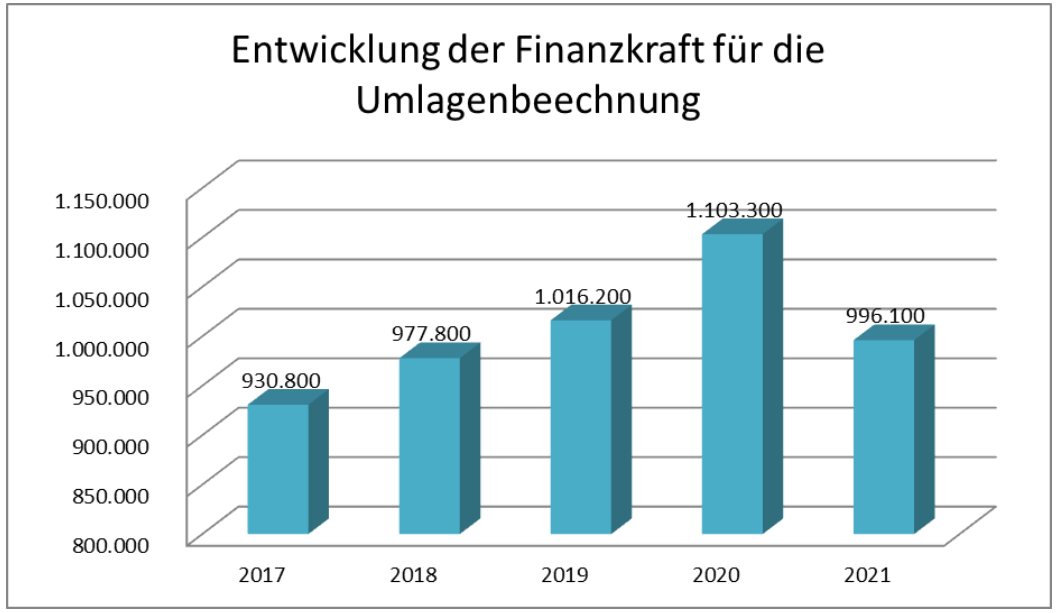

Erläuterung:

Die Finanzkraft einer Gemeinde wird aus den

- Erträgen der ausschließlichen Gemeindeabgaben ohne die Gebühren für die Benützung von Gemeindeeinrichtungen und -anlagen und ohne die Interessentenbeiträge von Grundstückseigentümern und Anrainern und

- Ertragsanteilen an den gemeinschaftlichen Bundesabgaben ohne Spielbankenabgabe ermittelt.

Basis für die Ermittlung der Finanzkraft sind die tatsächlichen Beträge aufgrund der Rechnungsabschlüsse.
Die Darstellung der Entwicklung der Finanzkraft für die Umlagenberechnung hat insbesondere auf die Beitragsleistung der Gemeinden zum NÖ Krankenanstaltensprengel (NÖKAS) und zur Sozialumlage Auswirkungen. Eine Erhöhung oder Reduktion/Verminderung der Finanzkraft wirkt sich unmittelbar auf die Beitragsleistung aus.

Begründung durch die Gemeinde:

Siehe Entwicklung Volkszahl und Finanzkraft.

Entwicklung der NÖKAS-Umlage

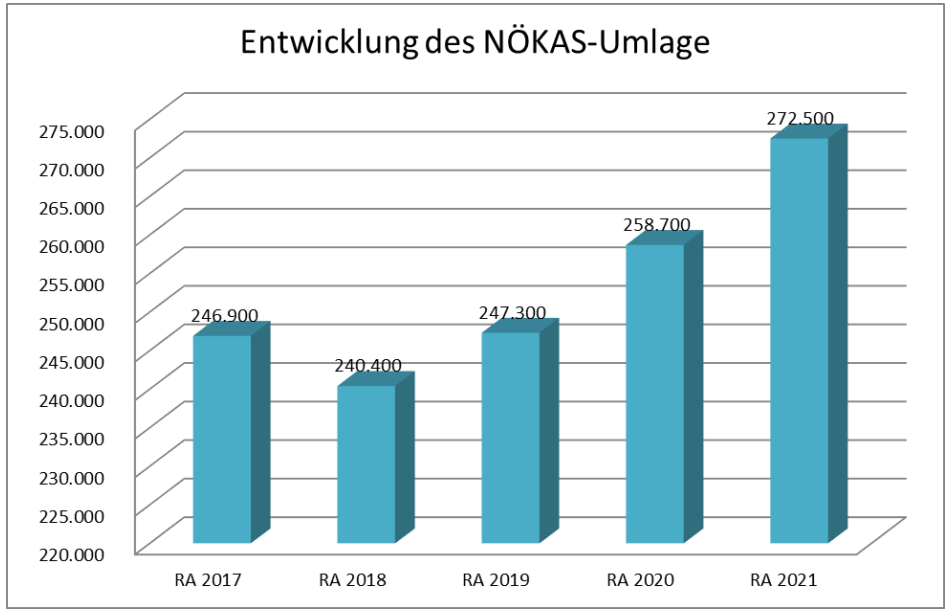

Erläuterung:

Das Landesgebiet ist Beitragsbezirk und Krankenanstaltensprengel für alle öffentlichen Krankenanstalten in Niederösterreich. Beitragsbezirk und Krankenanstaltensprengel sind ein Gemeindeverband.

Dem Gemeindeverband gehören alle Gemeinden Niederösterreichs an. Der Gemeindeverband ist juristische Person, er hat seinen Sitz am Sitz der Landesregierung und trägt die Bezeichnung “NÖ Krankenanstaltensprengel” (§ 61 Abs. 1 NÖ Krankenanstaltengesetz - NÖ KAG).

Die Gemeinden haben an den NÖ Krankenanstaltensprengel monatliche Beiträge zu leisten. Berechnungsgrundlage bilden dabei die Volkszahl und die Finanzkraft der Gemeinden. Steigerungen bei der Volkszahl und bei der Finanzkraft führen daher zu höheren Beitragsleistungen bei den Gemeinden. Diese monatlichen Beiträge werden von den der Gemeinde gebührenden monatlichen Vorschüsse auf die Ertragsanteile an den gemeinschaftlichen Bundesabgaben einbehalten.

Begründung durch die Gemeinde:

Siehe Entwicklung Volkszahl und Finanzkraft.

Entwicklung der Sozialhilfeumlage

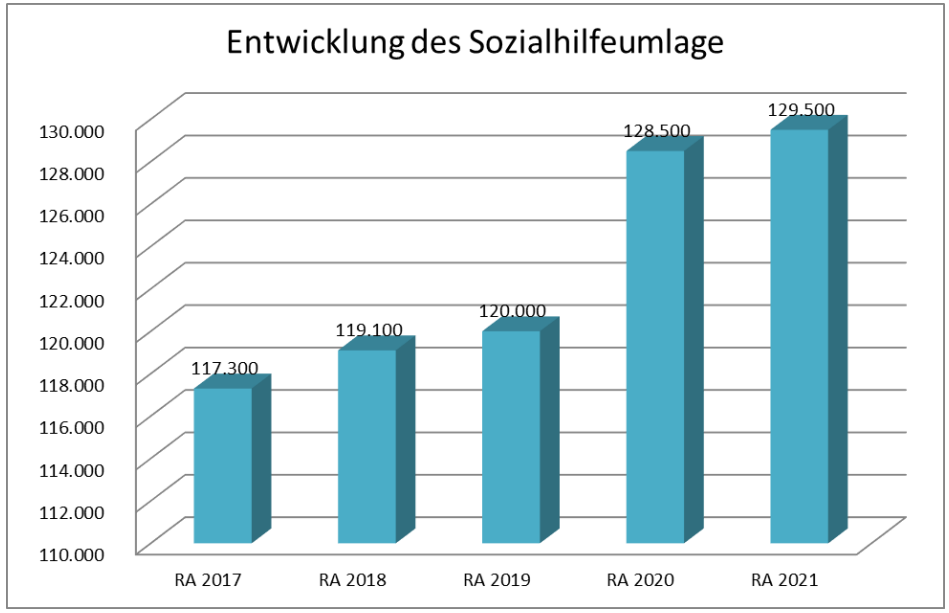

Erläuterung:

Die Gemeinden haben jährlich einen Beitrag zu den vom Land zu tragenden Kosten der Sozialhilfe, die nicht durch Kostenbeitrags- und Ersatzleistungen oder durch sonstige für Zwecke der Sozialhilfe bestimmte Zuschüsse gedeckt sind, in der Höhe von 50 % an das Land zu entrichten (§ 44 NÖ Sozialhilfe-Ausführungsgesetz – NÖ SAG).

Die Leistungen für die Sozialhilfe-Umlage werden von der Landesregierung auf die einzelnen Gemeinden nach ihrer Finanzkraft (Finanzkraft für die Umlagenberechnung) aufgeteilt.

Diese monatlichen Beiträge werden von den der Gemeinde gebührenden monatlichen Vorschüsse auf die Ertragsanteile an den gemeinschaftlichen Bundesabgaben einbehalten.

Begründung durch die Gemeinde:

Siehe Entwicklung Volkszahl und Finanzkraft.

Nachweis der liquiden Mittel (Kassenbestand)

Nachweis der liquiden Mittel (Kassenbestand)

ZW	MVAG	Konto	Bezeichnung	IBAN	Stand 31.12.2020	Einzahlungen 2021	Auszahlungen 2021	Stand 31.12.2021	Auszug Nr.	Datum
1	1151	200001	Barkasse		4.415,62	7.827,31	9.794,61	2.448,32		31.12.2021
			Bar		**4.415,62**	**7.827,31**	**9.794,61**	**2.448,32**		
2	1151	210007	Raika Mank-Kirnberg	AT76 3247 7000 0040 0044	111.694,29	3.038.260,45	2.219.728,51	930.226,23	212	31.12.2021
11	1151	210003	Raika Mank-Kirnberg	AT92 3247 7000 3041 5533	259,88	0,00	259,88	0,00		31.12.2021
			Bankkonto		**111.954,17**	**3.038.260,45**	**2.219.988,39**	**930.226,23**		
8	1151	210013	RAIBA REGION SCHALLABURG	AT82 3247 7031 0040 0044	471,27	0,12	0,03	471,36	2021/00001	31.12.2021
			Sparbuch		**471,27**	**0,12**	**0,03**	**471,36**		
10	1151	906002	Verrechnung		0,00	499.631,75	499.631,75	0,00		31.12.2021
			Verrechnung		**0,00**	**499.631,75**	**499.631,75**	**0,00**		
			Gesamtsumme		**116.841,06**	**3.545.719,63**	**2.729.414,78**	**933.145,91**		

		Stand 31.12.2020	Stand 31.12.2021	Veränderung
1151	**Kassa, Bankguthaben, Schecks**	**116.841,06**	**933.145,91**	**816.304,85**
B.III	**Gesamtsumme liquide Mittel**	**116.841,06**	**933.145,91**	**816.304,85**

Ergebnishaushalt Gesamt 1. Ebene (Anlage 1a)
- interne Vergütungen enthalten

Ergebnishaushalt Gesamt 1. Ebene (Anlage 1a) - interne Vergütungen enthalten

MVAG	Mittelverwendungs- und aufbringungsgruppen (1. Ebene)	RA 2021	VA 2021	RA - VA
211	Erträge aus der operativen Verwaltungstätigkeit	1.969.612,15	1.351.800,00	617.812,15
212	Erträge aus Transfers	559.524,37	502.900,00	56.624,37
213	Finanzerträge	40,29	200,00	-159,71
21	**Summe Erträge**	**2.529.176,81**	**1.854.900,00**	**674.276,81**
221	Personalaufwand	380.269,77	323.400,00	56.869,77
222	Sachaufwand (ohne Transferaufwand)	982.592,16	900.000,00	82.592,16
223	Transferaufwand (laufende Transfers und Kapitaltransfers)	716.813,20	677.400,00	39.413,20
224	Finanzaufwand	13.564,28	17.100,00	-3.535,72
22	**Summe Aufwendungen**	**2.093.239,41**	**1.917.900,00**	**175.339,41**
SA0	**Saldo (0) Nettoergebnis (21 - 22)**	**435.937,40**	**-63.000,00**	**498.937,40**
230	Entnahmen von Haushaltsrücklagen			
240	Zuweisung an Haushaltsrücklagen			
23	**Summe Haushaltsrücklagen**	**0,00**	**0,00**	**0,00**
SA00	**Nettoergebnis nach Zuweisung und Entnahmen von Haushaltsrücklagen (Saldo 0 +/- SU23)**	**435.937,40**	**-63.000,00**	**498.937,40**

Ergebnishaushalt Gesamt 1. und 2. Ebene (Anlage 1a)
- interne Vergütungen enthalten

MVAG	Mittelverwendungs- und aufbringungsgruppen (1. und 2. Ebene)	RA 2021	VA 2021	RA - VA
211	**Erträge aus der operativen Verwaltungstätigkeit**	**1.969.612,15**	**1.351.800,00**	**617.812,15**
2111	Erträge aus eigenen Abgaben	291.544,33	205.500,00	86.044,33
2112	Erträge aus Ertragsanteilen	987.531,49	825.000,00	162.531,49
2113	Erträge aus Gebühren	211.885,05	194.500,00	17.385,05
2114	Erträge aus Leistungen	65.024,03	56.900,00	8.124,03
2115	Erträge aus Besitz und wirtschaftlicher Tätigkeit	50.104,29	55.000,00	-4.895,71
2116	Erträge aus Veräußerung und sonstige Erträge	170.457,54	14.900,00	155.557,54
2117	Nicht finanzierungswirksame operative Erträge	193.065,42		193.065,42
212	**Erträge aus Transfers**	**559.524,37**	**502.900,00**	**56.624,37**
2121	Transferertrag von Trägern des öffentlichen Rechts	452.854,15	398.500,00	54.354,15
2122	Transferertrag von Beteiligungen			
2123	Transferertrag von Unternehmen (mit Finanzunternehmen)	23.537,54	23.600,00	-62,46
2124	Transferertrag von Haushalten und Organisationen ohne Erwerbscharakter	285,00	400,00	-115,00
2125	Transferertrag vom Ausland			
2126	Investitions- und Tilgungszuschüsse zwischen Unternehmungen und Betrieben der Gebietskörperschaft und der Gebietskörperschaft			
2127	Nicht finanzierungswirksamer Transferertrag	82.847,68	80.400,00	2.447,68
213	**Finanzerträge**	**40,29**	**200,00**	**-159,71**
2131	Erträge aus Zinsen	40,29	200,00	-159,71
2132	Erträge aus Zinsen aus derivativen Finanzinstrumenten ohne Grundgeschäft			
2133	Erträge aus Gewinnentnahmen von marktbestimmten Betrieben			
2134	Sonstige Finanzerträge			
2135	Erträge aus Dividenden/Gewinnausschüttungen			
2136	Sonstige nicht finanzierungswirksame Finanzerträge			
21	**Summe Erträge**	**2.529.176,81**	**1.854.900,00**	**674.276,81**
221	**Personalaufwand**	**380.269,77**	**323.400,00**	**56.869,77**
2211	Personalaufwand (Bezüge, Nebengeb., Mehrleistungen)	262.142,97	254.900,00	7.242,97
2212	Gesetzlicher und freiwilliger Sozialaufwand	65.787,87	64.800,00	987,87
2213	Sonstiger Personalaufwand			
2214	Nicht finanzierungswirksamer Personalaufwand	52.338,93	3.700,00	48.638,93
222	**Sachaufwand (ohne Transferaufwand)**	**982.592,16**	**900.000,00**	**82.592,16**
2221	Gebrauchs- und Verbrauchsgüter, Handelswaren	62.833,93	71.900,00	-9.066,07
2222	Verwaltungs- und Betriebsaufwand	54.588,18	62.900,00	-8.311,82
2223	Leasing- und Mietaufwand	33.149,68	37.500,00	-4.350,32
2224	Instandhaltung	54.916,41	42.200,00	12.716,41
2225	Sonstiger Sachaufwand	246.595,77	289.700,00	-43.104,23
2226	Nicht finanzierungswirksamer Sachaufwand	530.508,19	395.800,00	134.708,19

MVAG	Mittelverwendungs- und aufbringungsgruppen (1. und 2. Ebene)	RA 2021	VA 2021	RA - VA
223	**Transferaufwand (laufende Transfers und Kapitaltransfers)**	**716.813,20**	**677.400,00**	**39.413,20**
2231	Transferaufwand an Träger des öffentlichen Rechts	509.957,51	461.200,00	48.757,51
2232	Transferaufwand an Beteiligungen			
2233	Transferaufwand an Unternehmen (mit Finanzunternehmen)	44.762,22	44.200,00	562,22
2234	Transferaufwand an Haushalte und Organisationen ohne Erwerbscharakter	162.093,47	172.000,00	-9.906,53
2235	Transferaufwand an das Ausland			
2236	Investitions- und Tilgungszuschüsse zwischen Unternehmungen und Betrieben der Gebietskörperschaft und der Gebietskörperschaft			
2237	Nicht finanzierungswirksamer Transferaufwand			
224	**Finanzaufwand**	**13.564,28**	**17.100,00**	**-3.535,72**
2241	Zinsen aus Finanzschulden, Finanzierungsleasing, Forderungskauf und derivativen Finanzinstrumenten mit Grundgeschäft	12.937,54	16.500,00	-3.562,46
2242	Zinsen und sonstige Aufwendungen aus derivativen Finanzinstrumenten ohne Grundgeschäft			
2243	Gewinnentnahmen von Unternehmungen und marktbestimmten Betrieben der Gebietskörperschaft (innerhalb der Gebietskörperscha			
2244	Sonstiger Finanzaufwand	626,74	600,00	26,74
2245	Nicht finanzierungswirksamer Finanzaufwand			
22	**Summe Aufwendungen**	**2.093.239,41**	**1.917.900,00**	**175.339,41**
SA0	**Saldo (0) Nettoergebnis (21 - 22)**	**435.937,40**	**-63.000,00**	**498.937,40**
230	**Entnahmen von Haushaltsrücklagen**	**0,00**	**0,00**	**0,00**
2301	Entnahmen von Haushaltsrücklagen			
240	**Zuweisung an Haushaltsrücklagen**	**0,00**	**0,00**	**0,00**
2401	Zuweisung an Haushaltsrücklagen			
23	**Summe Haushaltsrücklagen**	**0,00**	**0,00**	**0,00**
SA00	**Nettoergebnis nach Zuweisung und Entnahmen von Haushaltsrücklagen (Saldo 0 +/- SU23)**	**435.937,40**	**-63.000,00**	**498.937,40**

Ergebnishaushalt Bereichsbudget 1. und 2. Ebene (Anlage 1a)

Vertretungskörper und allgemeine Verwaltung (Gruppe 0)

MVAG	Mittelverwendungs- und aufbringungsgruppen (1. und 2. Ebene)	RA 2021	VA 2021	RA - VA
211	**Erträge aus der operativen Verwaltungstätigkeit**	**84.042,92**	**56.500,00**	**27.542,92**
2111	Erträge aus eigenen Abgaben			
2112	Erträge aus Ertragsanteilen			
2113	Erträge aus Gebühren			
2114	Erträge aus Leistungen	24.819,66	50.600,00	-25.780,34
2115	Erträge aus Besitz und wirtschaftlicher Tätigkeit		5.000,00	-5.000,00
2116	Erträge aus Veräußerung und sonstige Erträge	14.822,09	900,00	13.922,09
2117	Nicht finanzierungswirksame operative Erträge	44.401,17		44.401,17
212	**Erträge aus Transfers**	**390,21**	**7.300,00**	**-6.909,79**
2121	Transferertrag von Trägern des öffentlichen Rechts		6.900,00	-6.900,00
2122	Transferertrag von Beteiligungen			
2123	Transferertrag von Unternehmen (mit Finanzunternehmen)			
2124	Transferertrag von Haushalten und Organisationen ohne Erwerbscharakter			
2125	Transferertrag vom Ausland			
2126	Investitions- und Tilgungszuschüsse zwischen Unternehmungen und Betrieben der Gebietskörperschaft und der Gebietskörperschaft			
2127	Nicht finanzierungswirksamer Transferertrag	390,21	400,00	-9,79
213	**Finanzerträge**	**0,00**	**0,00**	**0,00**
2131	Erträge aus Zinsen			
2132	Erträge aus Zinsen aus derivativen Finanzinstrumenten ohne Grundgeschäft			
2133	Erträge aus Gewinnentnahmen von marktbestimmten Betrieben			
2134	Sonstige Finanzerträge			
2135	Erträge aus Dividenden/Gewinnausschüttungen			
2136	Sonstige nicht finanzierungswirksame Finanzerträge			
21	**Summe Erträge**	**84.433,13**	**63.800,00**	**20.633,13**
221	**Personalaufwand**	**100.314,17**	**226.500,00**	**-126.185,83**
2211	Personalaufwand (Bezüge, Nebengeb., Mehrleistungen)	79.716,43	178.500,00	-98.783,57
2212	Gesetzlicher und freiwilliger Sozialaufwand	20.076,15	45.500,00	-25.423,85
2213	Sonstiger Personalaufwand			
2214	Nicht finanzierungswirksamer Personalaufwand	521,59	2.500,00	-1.978,41
222	**Sachaufwand (ohne Transferaufwand)**	**167.451,24**	**198.800,00**	**-31.348,76**
2221	Gebrauchs- und Verbrauchsgüter, Handelswaren	8.642,13	18.600,00	-9.957,87
2222	Verwaltungs- und Betriebsaufwand	15.323,71	15.400,00	-76,29
2223	Leasing- und Mietaufwand			
2224	Instandhaltung	7.752,51	16.300,00	-8.547,49
2225	Sonstiger Sachaufwand	104.984,25	118.100,00	-13.115,75
2226	Nicht finanzierungswirksamer Sachaufwand	30.748,64	30.400,00	348,64

Vertretungskörper und allgemeine Verwaltung (Gruppe 0)

MVAG	Mittelverwendungs- und aufbringungsgruppen (1. und 2. Ebene)	RA 2021	VA 2021	RA - VA
223	**Transferaufwand (laufende Transfers und Kapitaltransfers)**	**28.829,05**	**29.000,00**	**-170,95**
2231	Transferaufwand an Träger des öffentlichen Rechts	22.860,63	22.800,00	60,63
2232	Transferaufwand an Beteiligungen			
2233	Transferaufwand an Unternehmen (mit Finanzunternehmen)			
2234	Transferaufwand an Haushalte und Organisationen ohne Erwerbscharakter	5.968,42	6.200,00	-231,58
2235	Transferaufwand an das Ausland			
2236	Investitions- und Tilgungszuschüsse zwischen Unternehmungen und Betrieben der Gebietskörperschaft und der Gebietskörperschaft			
2237	Nicht finanzierungswirksamer Transferaufwand			
224	**Finanzaufwand**	**0,00**	**0,00**	**0,00**
2241	Zinsen aus Finanzschulden, Finanzierungsleasing, Forderungskauf und derivativen Finanzinstrumenten mit Grundgeschäft			
2242	Zinsen und sonstige Aufwendungen aus derivativen Finanzinstrumenten ohne Grundgeschäft			
2243	Gewinnentnahmen von Unternehmungen und marktbestimmten Betrieben der Gebietskörperschaft (innerhalb der Gebietskörperscha			
2244	Sonstiger Finanzaufwand			
2245	Nicht finanzierungswirksamer Finanzaufwand			
22	**Summe Aufwendungen**	**296.594,46**	**454.300,00**	**-157.705,54**
SA0	**Saldo (0) Nettoergebnis (21 - 22)**	**-212.161,33**	**-390.500,00**	**178.338,67**
230	**Entnahmen von Haushaltsrücklagen**	**0,00**	**0,00**	**0,00**
2301	Entnahmen von Haushaltsrücklagen			
240	**Zuweisung an Haushaltsrücklagen**	**0,00**	**0,00**	**0,00**
2401	Zuweisung an Haushaltsrücklagen			
23	**Summe Haushaltsrücklagen**	**0,00**	**0,00**	**0,00**
SA00	**Nettoergebnis nach Zuweisung und Entnahmen von Haushaltsrücklagen (Saldo 0 +/- SU23)**	**-212.161,33**	**-390.500,00**	**178.338,67**

Öffentliche Ordnung und Sicherheit (Gruppe 1)

MVAG	Mittelverwendungs- und aufbringungsgruppen (1. und 2. Ebene)	RA 2021	VA 2021	RA - VA
211	**Erträge aus der operativen Verwaltungstätigkeit**	**703,80**	**500,00**	**203,80**
2111	Erträge aus eigenen Abgaben			
2112	Erträge aus Ertragsanteilen			
2113	Erträge aus Gebühren			
2114	Erträge aus Leistungen	703,80	500,00	203,80
2115	Erträge aus Besitz und wirtschaftlicher Tätigkeit			
2116	Erträge aus Veräußerung und sonstige Erträge			
2117	Nicht finanzierungswirksame operative Erträge			
212	**Erträge aus Transfers**	**12.077,31**	**12.100,00**	**-22,69**
2121	Transferertrag von Trägern des öffentlichen Rechts			
2122	Transferertrag von Beteiligungen			
2123	Transferertrag von Unternehmen (mit Finanzunternehmen)			
2124	Transferertrag von Haushalten und Organisationen ohne Erwerbscharakter			
2125	Transferertrag vom Ausland			
2126	Investitions- und Tilgungszuschüsse zwischen Unternehmungen und Betrieben der Gebietskörperschaft und der Gebietskörperschaft			
2127	Nicht finanzierungswirksamer Transferertrag	12.077,31	12.100,00	-22,69
213	**Finanzerträge**	**0,00**	**0,00**	**0,00**
2131	Erträge aus Zinsen			
2132	Erträge aus Zinsen aus derivativen Finanzinstrumenten ohne Grundgeschäft			
2133	Erträge aus Gewinnentnahmen von marktbestimmten Betrieben			
2134	Sonstige Finanzerträge			
2135	Erträge aus Dividenden/Gewinnausschüttungen			
2136	Sonstige nicht finanzierungswirksame Finanzerträge			
21	**Summe Erträge**	**12.781,11**	**12.600,00**	**181,11**
221	**Personalaufwand**	**0,00**	**0,00**	**0,00**
2211	Personalaufwand (Bezüge, Nebengeb., Mehrleistungen)			
2212	Gesetzlicher und freiwilliger Sozialaufwand			
2213	Sonstiger Personalaufwand			
2214	Nicht finanzierungswirksamer Personalaufwand			
222	**Sachaufwand (ohne Transferaufwand)**	**35.336,28**	**35.800,00**	**-463,72**
2221	Gebrauchs- und Verbrauchsgüter, Handelswaren			
2222	Verwaltungs- und Betriebsaufwand	10.650,16	9.100,00	1.550,16
2223	Leasing- und Mietaufwand			
2224	Instandhaltung			
2225	Sonstiger Sachaufwand	2.308,12	4.300,00	-1.991,88
2226	Nicht finanzierungswirksamer Sachaufwand	22.378,00	22.400,00	-22,00

Öffentliche Ordnung und Sicherheit (Gruppe 1)

MVAG	Mittelverwendungs- und aufbringungsgruppen (1. und 2. Ebene)	RA 2021	VA 2021	RA - VA
223	**Transferaufwand (laufende Transfers und Kapitaltransfers)**	**2.614,01**	**3.100,00**	**-485,99**
2231	Transferaufwand an Träger des öffentlichen Rechts	2.614,01	3.100,00	-485,99
2232	Transferaufwand an Beteiligungen			
2233	Transferaufwand an Unternehmen (mit Finanzunternehmen)			
2234	Transferaufwand an Haushalte und Organisationen ohne Erwerbscharakter			
2235	Transferaufwand an das Ausland			
2236	Investitions- und Tilgungszuschüsse zwischen Unternehmungen und Betrieben der Gebietskörperschaft und der Gebietskörperschaft			
2237	Nicht finanzierungswirksamer Transferaufwand			
224	**Finanzaufwand**	**0,00**	**0,00**	**0,00**
2241	Zinsen aus Finanzschulden, Finanzierungsleasing, Forderungskauf und derivativen Finanzinstrumenten mit Grundgeschäft			
2242	Zinsen und sonstige Aufwendungen aus derivativen Finanzinstrumenten ohne Grundgeschäft			
2243	Gewinnentnahmen von Unternehmungen und marktbestimmten Betrieben der Gebietskörperschaft (innerhalb der Gebietskörperscha			
2244	Sonstiger Finanzaufwand			
2245	Nicht finanzierungswirksamer Finanzaufwand			
22	**Summe Aufwendungen**	**37.950,29**	**38.900,00**	**-949,71**
SA0	**Saldo (0) Nettoergebnis (21 - 22)**	**-25.169,18**	**-26.300,00**	**1.130,82**
230	**Entnahmen von Haushaltsrücklagen**	**0,00**	**0,00**	**0,00**
2301	Entnahmen von Haushaltsrücklagen			
240	**Zuweisung an Haushaltsrücklagen**	**0,00**	**0,00**	**0,00**
2401	Zuweisung an Haushaltsrücklagen			
23	**Summe Haushaltsrücklagen**	**0,00**	**0,00**	**0,00**
SA00	**Nettoergebnis nach Zuweisung und Entnahmen von Haushaltsrücklagen (Saldo 0 +/- SU23)**	**-25.169,18**	**-26.300,00**	**1.130,82**

Unterricht, Erziehung, Sport und Wissenschaft (Gruppe 2)

MVAG	Mittelverwendungs- und aufbringungsgruppen (1. und 2. Ebene)	RA 2021	VA 2021	RA - VA
211	**Erträge aus der operativen Verwaltungstätigkeit**	**23.750,36**	**8.300,00**	**15.450,36**
2111	Erträge aus eigenen Abgaben			
2112	Erträge aus Ertragsanteilen			
2113	Erträge aus Gebühren			
2114	Erträge aus Leistungen	14.420,03	5.700,00	8.720,03
2115	Erträge aus Besitz und wirtschaftlicher Tätigkeit			
2116	Erträge aus Veräußerung und sonstige Erträge	9.330,33	2.600,00	6.730,33
2117	Nicht finanzierungswirksame operative Erträge			
212	**Erträge aus Transfers**	**11.735,64**	**10.300,00**	**1.435,64**
2121	Transferertrag von Trägern des öffentlichen Rechts	2.135,18	1.400,00	735,18
2122	Transferertrag von Beteiligungen			
2123	Transferertrag von Unternehmen (mit Finanzunternehmen)			
2124	Transferertrag von Haushalten und Organisationen ohne Erwerbscharakter			
2125	Transferertrag vom Ausland			
2126	Investitions- und Tilgungszuschüsse zwischen Unternehmungen und Betrieben der Gebietskörperschaft und der Gebietskörperschaft			
2127	Nicht finanzierungswirksamer Transferertrag	9.600,46	8.900,00	700,46
213	**Finanzerträge**	**0,00**	**0,00**	**0,00**
2131	Erträge aus Zinsen			
2132	Erträge aus Zinsen aus derivativen Finanzinstrumenten ohne Grundgeschäft			
2133	Erträge aus Gewinnentnahmen von marktbestimmten Betrieben			
2134	Sonstige Finanzerträge			
2135	Erträge aus Dividenden/Gewinnausschüttungen			
2136	Sonstige nicht finanzierungswirksame Finanzerträge			
21	**Summe Erträge**	**35.486,00**	**18.600,00**	**16.886,00**
221	**Personalaufwand**	**104.365,02**	**95.300,00**	**9.065,02**
2211	Personalaufwand (Bezüge, Nebengeb., Mehrleistungen)	80.164,76	74.900,00	5.264,76
2212	Gesetzlicher und freiwilliger Sozialaufwand	19.791,20	19.200,00	591,20
2213	Sonstiger Personalaufwand			
2214	Nicht finanzierungswirksamer Personalaufwand	4.409,06	1.200,00	3.209,06
222	**Sachaufwand (ohne Transferaufwand)**	**81.591,78**	**96.200,00**	**-14.608,22**
2221	Gebrauchs- und Verbrauchsgüter, Handelswaren	13.113,91	16.300,00	-3.186,09
2222	Verwaltungs- und Betriebsaufwand	10.643,40	19.400,00	-8.756,60
2223	Leasing- und Mietaufwand	3.543,60	3.600,00	-56,40
2224	Instandhaltung	6.666,69	9.000,00	-2.333,31
2225	Sonstiger Sachaufwand	12.380,53	14.600,00	-2.219,47
2226	Nicht finanzierungswirksamer Sachaufwand	35.243,65	33.300,00	1.943,65

Unterricht, Erziehung, Sport und Wissenschaft (Gruppe 2)

MVAG	Mittelverwendungs- und aufbringungsgruppen (1. und 2. Ebene)	RA 2021	VA 2021	RA - VA
223	**Transferaufwand (laufende Transfers und Kapitaltransfers)**	**100.217,84**	**112.400,00**	**-12.182,16**
2231	Transferaufwand an Träger des öffentlichen Rechts	2.146,50	3.500,00	-1.353,50
2232	Transferaufwand an Beteiligungen			
2233	Transferaufwand an Unternehmen (mit Finanzunternehmen)			
2234	Transferaufwand an Haushalte und Organisationen ohne Erwerbscharakter	98.071,34	108.900,00	-10.828,66
2235	Transferaufwand an das Ausland			
2236	Investitions- und Tilgungszuschüsse zwischen Unternehmungen und Betrieben der Gebietskörperschaft und der Gebietskörperschaft			
2237	Nicht finanzierungswirksamer Transferaufwand			
224	**Finanzaufwand**	**891,78**	**1.400,00**	**-508,22**
2241	Zinsen aus Finanzschulden, Finanzierungsleasing, Forderungskauf und derivativen Finanzinstrumenten mit Grundgeschäft	891,78	1.400,00	-508,22
2242	Zinsen und sonstige Aufwendungen aus derivativen Finanzinstrumenten ohne Grundgeschäft			
2243	Gewinnentnahmen von Unternehmungen und marktbestimmten Betrieben der Gebietskörperschaft (innerhalb der Gebietskörperscha			
2244	Sonstiger Finanzaufwand			
2245	Nicht finanzierungswirksamer Finanzaufwand			
22	**Summe Aufwendungen**	**287.066,42**	**305.300,00**	**-18.233,58**
SA0	**Saldo (0) Nettoergebnis (21 - 22)**	**-251.580,42**	**-286.700,00**	**35.119,58**
230	**Entnahmen von Haushaltsrücklagen**	**0,00**	**0,00**	**0,00**
2301	Entnahmen von Haushaltsrücklagen			
240	**Zuweisung an Haushaltsrücklagen**	**0,00**	**0,00**	**0,00**
2401	Zuweisung an Haushaltsrücklagen			
23	**Summe Haushaltsrücklagen**	**0,00**	**0,00**	**0,00**
SA00	**Nettoergebnis nach Zuweisung und Entnahmen von Haushaltsrücklagen (Saldo 0 +/- SU23)**	**-251.580,42**	**-286.700,00**	**35.119,58**

Kunst, Kultur und Kultus (Gruppe 3)

MVAG	Mittelverwendungs- und aufbringungsgruppen (1. und 2. Ebene)	RA 2021	VA 2021	RA - VA
211	**Erträge aus der operativen Verwaltungstätigkeit**	**295,30**	**400,00**	**-104,70**
2111	Erträge aus eigenen Abgaben			
2112	Erträge aus Ertragsanteilen			
2113	Erträge aus Gebühren			
2114	Erträge aus Leistungen	15,00	100,00	-85,00
2115	Erträge aus Besitz und wirtschaftlicher Tätigkeit			
2116	Erträge aus Veräußerung und sonstige Erträge	280,30	300,00	-19,70
2117	Nicht finanzierungswirksame operative Erträge			
212	**Erträge aus Transfers**	**1.298,72**	**1.300,00**	**-1,28**
2121	Transferertrag von Trägern des öffentlichen Rechts			
2122	Transferertrag von Beteiligungen			
2123	Transferertrag von Unternehmen (mit Finanzunternehmen)			
2124	Transferertrag von Haushalten und Organisationen ohne Erwerbscharakter			
2125	Transferertrag vom Ausland			
2126	Investitions- und Tilgungszuschüsse zwischen Unternehmungen und Betrieben der Gebietskörperschaft und der Gebietskörperschaft			
2127	Nicht finanzierungswirksamer Transferertrag	1.298,72	1.300,00	-1,28
213	**Finanzerträge**	**0,00**	**0,00**	**0,00**
2131	Erträge aus Zinsen			
2132	Erträge aus Zinsen aus derivativen Finanzinstrumenten ohne Grundgeschäft			
2133	Erträge aus Gewinnentnahmen von marktbestimmten Betrieben			
2134	Sonstige Finanzerträge			
2135	Erträge aus Dividenden/Gewinnausschüttungen			
2136	Sonstige nicht finanzierungswirksame Finanzerträge			
21	**Summe Erträge**	**1.594,02**	**1.700,00**	**-105,98**
221	**Personalaufwand**	**0,00**	**0,00**	**0,00**
2211	Personalaufwand (Bezüge, Nebengeb., Mehrleistungen)			
2212	Gesetzlicher und freiwilliger Sozialaufwand			
2213	Sonstiger Personalaufwand			
2214	Nicht finanzierungswirksamer Personalaufwand			
222	**Sachaufwand (ohne Transferaufwand)**	**38.297,98**	**46.300,00**	**-8.002,02**
2221	Gebrauchs- und Verbrauchsgüter, Handelswaren	678,71		678,71
2222	Verwaltungs- und Betriebsaufwand	2.265,77	5.200,00	-2.934,23
2223	Leasing- und Mietaufwand	188,23	300,00	-111,77
2224	Instandhaltung	1.138,66	2.300,00	-1.161,34
2225	Sonstiger Sachaufwand	17.337,40	22.200,00	-4.862,60
2226	Nicht finanzierungswirksamer Sachaufwand	16.689,21	16.300,00	389,21

Kunst, Kultur und Kultus (Gruppe 3)

MVAG	Mittelverwendungs- und aufbringungsgruppen (1. und 2. Ebene)	RA 2021	VA 2021	RA - VA
223	**Transferaufwand (laufende Transfers und Kapitaltransfers)**	**43.500,00**	**39.300,00**	**4.200,00**
2231	Transferaufwand an Träger des öffentlichen Rechts			
2232	Transferaufwand an Beteiligungen			
2233	Transferaufwand an Unternehmen (mit Finanzunternehmen)			
2234	Transferaufwand an Haushalte und Organisationen ohne Erwerbscharakter	43.500,00	39.300,00	4.200,00
2235	Transferaufwand an das Ausland			
2236	Investitions- und Tilgungszuschüsse zwischen Unternehmungen und Betrieben der Gebietskörperschaft und der Gebietskörperschaft			
2237	Nicht finanzierungswirksamer Transferaufwand			
224	**Finanzaufwand**	**0,00**	**0,00**	**0,00**
2241	Zinsen aus Finanzschulden, Finanzierungsleasing, Forderungskauf und derivativen Finanzinstrumenten mit Grundgeschäft			
2242	Zinsen und sonstige Aufwendungen aus derivativen Finanzinstrumenten ohne Grundgeschäft			
2243	Gewinnentnahmen von Unternehmungen und marktbestimmten Betrieben der Gebietskörperschaft (innerhalb der Gebietskörperscha			
2244	Sonstiger Finanzaufwand			
2245	Nicht finanzierungswirksamer Finanzaufwand			
22	**Summe Aufwendungen**	**81.797,98**	**85.600,00**	**-3.802,02**
SA0	**Saldo (0) Nettoergebnis (21 - 22)**	**-80.203,96**	**-83.900,00**	**3.696,04**
230	**Entnahmen von Haushaltsrücklagen**	**0,00**	**0,00**	**0,00**
2301	Entnahmen von Haushaltsrücklagen			
240	**Zuweisung an Haushaltsrücklagen**	**0,00**	**0,00**	**0,00**
2401	Zuweisung an Haushaltsrücklagen			
23	**Summe Haushaltsrücklagen**	**0,00**	**0,00**	**0,00**
SA00	**Nettoergebnis nach Zuweisung und Entnahmen von Haushaltsrücklagen (Saldo 0 +/- SU23)**	**-80.203,96**	**-83.900,00**	**3.696,04**

Soziale Wohlfahrt und Wohnbauförderung (Gruppe 4)

MVAG	Mittelverwendungs- und aufbringungsgruppen (1. und 2. Ebene)	RA 2021	VA 2021	RA - VA
211	**Erträge aus der operativen Verwaltungstätigkeit**	**0,00**	**0,00**	**0,00**
2111	Erträge aus eigenen Abgaben			
2112	Erträge aus Ertragsanteilen			
2113	Erträge aus Gebühren			
2114	Erträge aus Leistungen			
2115	Erträge aus Besitz und wirtschaftlicher Tätigkeit			
2116	Erträge aus Veräußerung und sonstige Erträge			
2117	Nicht finanzierungswirksame operative Erträge			
212	**Erträge aus Transfers**	**0,00**	**0,00**	**0,00**
2121	Transferertrag von Trägern des öffentlichen Rechts			
2122	Transferertrag von Beteiligungen			
2123	Transferertrag von Unternehmen (mit Finanzunternehmen)			
2124	Transferertrag von Haushalten und Organisationen ohne Erwerbscharakter			
2125	Transferertrag vom Ausland			
2126	Investitions- und Tilgungszuschüsse zwischen Unternehmungen und Betrieben der Gebietskörperschaft und der Gebietskörperschaft			
2127	Nicht finanzierungswirksamer Transferertrag			
213	**Finanzerträge**	**0,00**	**0,00**	**0,00**
2131	Erträge aus Zinsen			
2132	Erträge aus Zinsen aus derivativen Finanzinstrumenten ohne Grundgeschäft			
2133	Erträge aus Gewinnentnahmen von marktbestimmten Betrieben			
2134	Sonstige Finanzerträge			
2135	Erträge aus Dividenden/Gewinnausschüttungen			
2136	Sonstige nicht finanzierungswirksame Finanzerträge			
21	**Summe Erträge**	**0,00**	**0,00**	**0,00**
221	**Personalaufwand**	**0,00**	**0,00**	**0,00**
2211	Personalaufwand (Bezüge, Nebengeb., Mehrleistungen)			
2212	Gesetzlicher und freiwilliger Sozialaufwand			
2213	Sonstiger Personalaufwand			
2214	Nicht finanzierungswirksamer Personalaufwand			
222	**Sachaufwand (ohne Transferaufwand)**	**1.156,60**	**5.400,00**	**-4.243,40**
2221	Gebrauchs- und Verbrauchsgüter, Handelswaren	1.156,60	2.100,00	-943,40
2222	Verwaltungs- und Betriebsaufwand			
2223	Leasing- und Mietaufwand			
2224	Instandhaltung			
2225	Sonstiger Sachaufwand		3.300,00	-3.300,00
2226	Nicht finanzierungswirksamer Sachaufwand			

Soziale Wohlfahrt und Wohnbauförderung (Gruppe 4)

MVAG	Mittelverwendungs- und aufbringungsgruppen (1. und 2. Ebene)	RA 2021	VA 2021	RA - VA
223	**Transferaufwand (laufende Transfers und Kapitaltransfers)**	**172.662,98**	**168.500,00**	**4.162,98**
2231	Transferaufwand an Träger des öffentlichen Rechts	160.019,09	153.000,00	7.019,09
2232	Transferaufwand an Beteiligungen			
2233	Transferaufwand an Unternehmen (mit Finanzunternehmen)			
2234	Transferaufwand an Haushalte und Organisationen ohne Erwerbscharakter	12.643,89	15.500,00	-2.856,11
2235	Transferaufwand an das Ausland			
2236	Investitions- und Tilgungszuschüsse zwischen Unternehmungen und Betrieben der Gebietskörperschaft und der Gebietskörperschaft			
2237	Nicht finanzierungswirksamer Transferaufwand			
224	**Finanzaufwand**	**0,00**	**0,00**	**0,00**
2241	Zinsen aus Finanzschulden, Finanzierungsleasing, Forderungskauf und derivativen Finanzinstrumenten mit Grundgeschäft			
2242	Zinsen und sonstige Aufwendungen aus derivativen Finanzinstrumenten ohne Grundgeschäft			
2243	Gewinnentnahmen von Unternehmungen und marktbestimmten Betrieben der Gebietskörperschaft (innerhalb der Gebietskörperscha			
2244	Sonstiger Finanzaufwand			
2245	Nicht finanzierungswirksamer Finanzaufwand			
22	**Summe Aufwendungen**	**173.819,58**	**173.900,00**	**-80,42**
SA0	**Saldo (0) Nettoergebnis (21 - 22)**	**-173.819,58**	**-173.900,00**	**80,42**
230	**Entnahmen von Haushaltsrücklagen**	**0,00**	**0,00**	**0,00**
2301	Entnahmen von Haushaltsrücklagen			
240	**Zuweisung an Haushaltsrücklagen**	**0,00**	**0,00**	**0,00**
2401	Zuweisung an Haushaltsrücklagen			
23	**Summe Haushaltsrücklagen**	**0,00**	**0,00**	**0,00**
SA00	**Nettoergebnis nach Zuweisung und Entnahmen von Haushaltsrücklagen (Saldo 0 +/- SU23)**	**-173.819,58**	**-173.900,00**	**80,42**

Gesundheit (Gruppe 5)

MVAG	Mittelverwendungs- und aufbringungsgruppen (1. und 2. Ebene)	RA 2021	VA 2021	RA - VA
211	**Erträge aus der operativen Verwaltungstätigkeit**	**20.199,44**	**24.300,00**	**-4.100,56**
2111	Erträge aus eigenen Abgaben			
2112	Erträge aus Ertragsanteilen			
2113	Erträge aus Gebühren			
2114	Erträge aus Leistungen			
2115	Erträge aus Besitz und wirtschaftlicher Tätigkeit	20.199,44	24.300,00	-4.100,56
2116	Erträge aus Veräußerung und sonstige Erträge			
2117	Nicht finanzierungswirksame operative Erträge			
212	**Erträge aus Transfers**	**0,00**	**0,00**	**0,00**
2121	Transferertrag von Trägern des öffentlichen Rechts			
2122	Transferertrag von Beteiligungen			
2123	Transferertrag von Unternehmen (mit Finanzunternehmen)			
2124	Transferertrag von Haushalten und Organisationen ohne Erwerbscharakter			
2125	Transferertrag vom Ausland			
2126	Investitions- und Tilgungszuschüsse zwischen Unternehmungen und Betrieben der Gebietskörperschaft und der Gebietskörperschaft			
2127	Nicht finanzierungswirksamer Transferertrag			
213	**Finanzerträge**	**0,00**	**0,00**	**0,00**
2131	Erträge aus Zinsen			
2132	Erträge aus Zinsen aus derivativen Finanzinstrumenten ohne Grundgeschäft			
2133	Erträge aus Gewinnentnahmen von marktbestimmten Betrieben			
2134	Sonstige Finanzerträge			
2135	Erträge aus Dividenden/Gewinnausschüttungen			
2136	Sonstige nicht finanzierungswirksame Finanzerträge			
21	**Summe Erträge**	**20.199,44**	**24.300,00**	**-4.100,56**
221	**Personalaufwand**	**0,00**	**300,00**	**-300,00**
2211	Personalaufwand (Bezüge, Nebengeb., Mehrleistungen)		300,00	-300,00
2212	Gesetzlicher und freiwilliger Sozialaufwand			
2213	Sonstiger Personalaufwand			
2214	Nicht finanzierungswirksamer Personalaufwand			
222	**Sachaufwand (ohne Transferaufwand)**	**51.336,50**	**55.200,00**	**-3.863,50**
2221	Gebrauchs- und Verbrauchsgüter, Handelswaren			
2222	Verwaltungs- und Betriebsaufwand			
2223	Leasing- und Mietaufwand	29.167,94	33.200,00	-4.032,06
2224	Instandhaltung			
2225	Sonstiger Sachaufwand	551,31	800,00	-248,69
2226	Nicht finanzierungswirksamer Sachaufwand	21.617,25	21.200,00	417,25

Gesundheit (Gruppe 5)

MVAG	Mittelverwendungs- und aufbringungsgruppen (1. und 2. Ebene)	RA 2021	VA 2021	RA - VA
223	**Transferaufwand (laufende Transfers und Kapitaltransfers)**	**276.240,23**	**278.800,00**	**-2.559,77**
2231	Transferaufwand an Träger des öffentlichen Rechts	276.240,23	278.800,00	-2.559,77
2232	Transferaufwand an Beteiligungen			
2233	Transferaufwand an Unternehmen (mit Finanzunternehmen)			
2234	Transferaufwand an Haushalte und Organisationen ohne Erwerbscharakter			
2235	Transferaufwand an das Ausland			
2236	Investitions- und Tilgungszuschüsse zwischen Unternehmungen und Betrieben der Gebietskörperschaft und der Gebietskörperschaft			
2237	Nicht finanzierungswirksamer Transferaufwand			
224	**Finanzaufwand**	**0,00**	**0,00**	**0,00**
2241	Zinsen aus Finanzschulden, Finanzierungsleasing, Forderungskauf und derivativen Finanzinstrumenten mit Grundgeschäft			
2242	Zinsen und sonstige Aufwendungen aus derivativen Finanzinstrumenten ohne Grundgeschäft			
2243	Gewinnentnahmen von Unternehmungen und marktbestimmten Betrieben der Gebietskörperschaft (innerhalb der Gebietskörperscha			
2244	Sonstiger Finanzaufwand			
2245	Nicht finanzierungswirksamer Finanzaufwand			
22	**Summe Aufwendungen**	**327.576,73**	**334.300,00**	**-6.723,27**
SA0	**Saldo (0) Nettoergebnis (21 - 22)**	**-307.377,29**	**-310.000,00**	**2.622,71**
230	**Entnahmen von Haushaltsrücklagen**	**0,00**	**0,00**	**0,00**
2301	Entnahmen von Haushaltsrücklagen			
240	**Zuweisung an Haushaltsrücklagen**	**0,00**	**0,00**	**0,00**
2401	Zuweisung an Haushaltsrücklagen			
23	**Summe Haushaltsrücklagen**	**0,00**	**0,00**	**0,00**
SA00	**Nettoergebnis nach Zuweisung und Entnahmen von Haushaltsrücklagen (Saldo 0 +/- SU23)**	**-307.377,29**	**-310.000,00**	**2.622,71**

Straßen- und Wasserbau, Verkehr (Gruppe 6)

MVAG	Mittelverwendungs- und aufbringungsgruppen (1. und 2. Ebene)	RA 2021	VA 2021	RA - VA
211	**Erträge aus der operativen Verwaltungstätigkeit**	**170,31**	**100,00**	**70,31**
2111	Erträge aus eigenen Abgaben			
2112	Erträge aus Ertragsanteilen			
2113	Erträge aus Gebühren			
2114	Erträge aus Leistungen			
2115	Erträge aus Besitz und wirtschaftlicher Tätigkeit			
2116	Erträge aus Veräußerung und sonstige Erträge	170,31	100,00	70,31
2117	Nicht finanzierungswirksame operative Erträge			
212	**Erträge aus Transfers**	**111.196,63**	**99.100,00**	**12.096,63**
2121	Transferertrag von Trägern des öffentlichen Rechts	110.000,00	95.700,00	14.300,00
2122	Transferertrag von Beteiligungen			
2123	Transferertrag von Unternehmen (mit Finanzunternehmen)			
2124	Transferertrag von Haushalten und Organisationen ohne Erwerbscharakter	35,00	100,00	-65,00
2125	Transferertrag vom Ausland			
2126	Investitions- und Tilgungszuschüsse zwischen Unternehmungen und Betrieben der Gebietskörperschaft und der Gebietskörperschaft			
2127	Nicht finanzierungswirksamer Transferertrag	1.161,63	3.300,00	-2.138,37
213	**Finanzerträge**	**0,00**	**0,00**	**0,00**
2131	Erträge aus Zinsen			
2132	Erträge aus Zinsen aus derivativen Finanzinstrumenten ohne Grundgeschäft			
2133	Erträge aus Gewinnentnahmen von marktbestimmten Betrieben			
2134	Sonstige Finanzerträge			
2135	Erträge aus Dividenden/Gewinnausschüttungen			
2136	Sonstige nicht finanzierungswirksame Finanzerträge			
21	**Summe Erträge**	**111.366,94**	**99.200,00**	**12.166,94**
221	**Personalaufwand**	**0,00**	**0,00**	**0,00**
2211	Personalaufwand (Bezüge, Nebengeb., Mehrleistungen)			
2212	Gesetzlicher und freiwilliger Sozialaufwand			
2213	Sonstiger Personalaufwand			
2214	Nicht finanzierungswirksamer Personalaufwand			
222	**Sachaufwand (ohne Transferaufwand)**	**77.812,41**	**68.000,00**	**9.812,41**
2221	Gebrauchs- und Verbrauchsgüter, Handelswaren	1.008,00	200,00	808,00
2222	Verwaltungs- und Betriebsaufwand			
2223	Leasing- und Mietaufwand			
2224	Instandhaltung	8.462,43	1.000,00	7.462,43
2225	Sonstiger Sachaufwand	2.293,50	9.200,00	-6.906,50
2226	Nicht finanzierungswirksamer Sachaufwand	66.048,48	57.600,00	8.448,48

Straßen- und Wasserbau, Verkehr (Gruppe 6)

MVAG	Mittelverwendungs- und aufbringungsgruppen (1. und 2. Ebene)	RA 2021	VA 2021	RA - VA
223	**Transferaufwand (laufende Transfers und Kapitaltransfers)**	**0,00**	**0,00**	**0,00**
2231	Transferaufwand an Träger des öffentlichen Rechts			
2232	Transferaufwand an Beteiligungen			
2233	Transferaufwand an Unternehmen (mit Finanzunternehmen)			
2234	Transferaufwand an Haushalte und Organisationen ohne Erwerbscharakter			
2235	Transferaufwand an das Ausland			
2236	Investitions- und Tilgungszuschüsse zwischen Unternehmungen und Betrieben der Gebietskörperschaft und der Gebietskörperschaft			
2237	Nicht finanzierungswirksamer Transferaufwand			
224	**Finanzaufwand**	**0,00**	**0,00**	**0,00**
2241	Zinsen aus Finanzschulden, Finanzierungsleasing, Forderungskauf und derivativen Finanzinstrumenten mit Grundgeschäft			
2242	Zinsen und sonstige Aufwendungen aus derivativen Finanzinstrumenten ohne Grundgeschäft			
2243	Gewinnentnahmen von Unternehmungen und marktbestimmten Betrieben der Gebietskörperschaft (innerhalb der Gebietskörperscha			
2244	Sonstiger Finanzaufwand			
2245	Nicht finanzierungswirksamer Finanzaufwand			
22	**Summe Aufwendungen**	**77.812,41**	**68.000,00**	**9.812,41**
SA0	**Saldo (0) Nettoergebnis (21 - 22)**	**33.554,53**	**31.200,00**	**2.354,53**
230	**Entnahmen von Haushaltsrücklagen**	**0,00**	**0,00**	**0,00**
2301	Entnahmen von Haushaltsrücklagen			
240	**Zuweisung an Haushaltsrücklagen**	**0,00**	**0,00**	**0,00**
2401	Zuweisung an Haushaltsrücklagen			
23	**Summe Haushaltsrücklagen**	**0,00**	**0,00**	**0,00**
SA00	**Nettoergebnis nach Zuweisung und Entnahmen von Haushaltsrücklagen (Saldo 0 +/- SU23)**	**33.554,53**	**31.200,00**	**2.354,53**

Wirtschaftsförderung (Gruppe 7)

MVAG	Mittelverwendungs- und aufbringungsgruppen (1. und 2. Ebene)	RA 2021	VA 2021	RA - VA
211	**Erträge aus der operativen Verwaltungstätigkeit**	**22.407,17**	**9.500,00**	**12.907,17**
2111	Erträge aus eigenen Abgaben			
2112	Erträge aus Ertragsanteilen			
2113	Erträge aus Gebühren			
2114	Erträge aus Leistungen			
2115	Erträge aus Besitz und wirtschaftlicher Tätigkeit			
2116	Erträge aus Veräußerung und sonstige Erträge	22.407,17	9.500,00	12.907,17
2117	Nicht finanzierungswirksame operative Erträge			
212	**Erträge aus Transfers**	**6.951,36**	**8.000,00**	**-1.048,64**
2121	Transferertrag von Trägern des öffentlichen Rechts	4.500,00	8.000,00	-3.500,00
2122	Transferertrag von Beteiligungen			
2123	Transferertrag von Unternehmen (mit Finanzunternehmen)			
2124	Transferertrag von Haushalten und Organisationen ohne Erwerbscharakter			
2125	Transferertrag vom Ausland			
2126	Investitions- und Tilgungszuschüsse zwischen Unternehmungen und Betrieben der Gebietskörperschaft und der Gebietskörperschaft			
2127	Nicht finanzierungswirksamer Transferertrag	2.451,36		2.451,36
213	**Finanzerträge**	**0,00**	**0,00**	**0,00**
2131	Erträge aus Zinsen			
2132	Erträge aus Zinsen aus derivativen Finanzinstrumenten ohne Grundgeschäft			
2133	Erträge aus Gewinnentnahmen von marktbestimmten Betrieben			
2134	Sonstige Finanzerträge			
2135	Erträge aus Dividenden/Gewinnausschüttungen			
2136	Sonstige nicht finanzierungswirksame Finanzerträge			
21	**Summe Erträge**	**29.358,53**	**17.500,00**	**11.858,53**
221	**Personalaufwand**	**0,00**	**0,00**	**0,00**
2211	Personalaufwand (Bezüge, Nebengeb., Mehrleistungen)			
2212	Gesetzlicher und freiwilliger Sozialaufwand			
2213	Sonstiger Personalaufwand			
2214	Nicht finanzierungswirksamer Personalaufwand			
222	**Sachaufwand (ohne Transferaufwand)**	**116.045,57**	**97.200,00**	**18.845,57**
2221	Gebrauchs- und Verbrauchsgüter, Handelswaren			
2222	Verwaltungs- und Betriebsaufwand			
2223	Leasing- und Mietaufwand			
2224	Instandhaltung			
2225	Sonstiger Sachaufwand	11.224,81	3.400,00	7.824,81
2226	Nicht finanzierungswirksamer Sachaufwand	104.820,76	93.800,00	11.020,76

Wirtschaftsförderung (Gruppe 7)

MVAG	Mittelverwendungs- und aufbringungsgruppen (1. und 2. Ebene)	RA 2021	VA 2021	RA - VA
223	**Transferaufwand (laufende Transfers und Kapitaltransfers)**	**46.672,04**	**46.300,00**	**372,04**
2231	Transferaufwand an Träger des öffentlichen Rechts			
2232	Transferaufwand an Beteiligungen			
2233	Transferaufwand an Unternehmen (mit Finanzunternehmen)	44.762,22	44.200,00	562,22
2234	Transferaufwand an Haushalte und Organisationen ohne Erwerbscharakter	1.909,82	2.100,00	-190,18
2235	Transferaufwand an das Ausland			
2236	Investitions- und Tilgungszuschüsse zwischen Unternehmungen und Betrieben der Gebietskörperschaft und der Gebietskörperschaft			
2237	Nicht finanzierungswirksamer Transferaufwand			
224	**Finanzaufwand**	**0,00**	**0,00**	**0,00**
2241	Zinsen aus Finanzschulden, Finanzierungsleasing, Forderungskauf und derivativen Finanzinstrumenten mit Grundgeschäft			
2242	Zinsen und sonstige Aufwendungen aus derivativen Finanzinstrumenten ohne Grundgeschäft			
2243	Gewinnentnahmen von Unternehmungen und marktbestimmten Betrieben der Gebietskörperschaft (innerhalb der Gebietskörperscha			
2244	Sonstiger Finanzaufwand			
2245	Nicht finanzierungswirksamer Finanzaufwand			
22	**Summe Aufwendungen**	**162.717,61**	**143.500,00**	**19.217,61**
SA0	**Saldo (0) Nettoergebnis (21 - 22)**	**-133.359,08**	**-126.000,00**	**-7.359,08**
230	**Entnahmen von Haushaltsrücklagen**	**0,00**	**0,00**	**0,00**
2301	Entnahmen von Haushaltsrücklagen			
240	**Zuweisung an Haushaltsrücklagen**	**0,00**	**0,00**	**0,00**
2401	Zuweisung an Haushaltsrücklagen			
23	**Summe Haushaltsrücklagen**	**0,00**	**0,00**	**0,00**
SA00	**Nettoergebnis nach Zuweisung und Entnahmen von Haushaltsrücklagen (Saldo 0 +/- SU23)**	**-133.359,08**	**-126.000,00**	**-7.359,08**

Dienstleistungen (Gruppe 8)

MVAG	Mittelverwendungs- und aufbringungsgruppen (1. und 2. Ebene)	RA 2021	VA 2021	RA - VA
211	**Erträge aus der operativen Verwaltungstätigkeit**	**515.424,40**	**220.300,00**	**295.124,40**
2111	Erträge aus eigenen Abgaben			
2112	Erträge aus Ertragsanteilen			
2113	Erträge aus Gebühren	211.885,05	194.500,00	17.385,05
2114	Erträge aus Leistungen	25.065,54		25.065,54
2115	Erträge aus Besitz und wirtschaftlicher Tätigkeit	29.904,85	25.700,00	4.204,85
2116	Erträge aus Veräußerung und sonstige Erträge	99.904,71	100,00	99.804,71
2117	Nicht finanzierungswirksame operative Erträge	148.664,25		148.664,25
212	**Erträge aus Transfers**	**87.857,83**	**79.500,00**	**8.357,83**
2121	Transferertrag von Trägern des öffentlichen Rechts	8.452,30	1.500,00	6.952,30
2122	Transferertrag von Beteiligungen			
2123	Transferertrag von Unternehmen (mit Finanzunternehmen)	23.537,54	23.600,00	-62,46
2124	Transferertrag von Haushalten und Organisationen ohne Erwerbscharakter			
2125	Transferertrag vom Ausland			
2126	Investitions- und Tilgungszuschüsse zwischen Unternehmungen und Betrieben der Gebietskörperschaft und der Gebietskörperschaft			
2127	Nicht finanzierungswirksamer Transferertrag	55.867,99	54.400,00	1.467,99
213	**Finanzerträge**	**0,00**	**0,00**	**0,00**
2131	Erträge aus Zinsen			
2132	Erträge aus Zinsen aus derivativen Finanzinstrumenten ohne Grundgeschäft			
2133	Erträge aus Gewinnentnahmen von marktbestimmten Betrieben			
2134	Sonstige Finanzerträge			
2135	Erträge aus Dividenden/Gewinnausschüttungen			
2136	Sonstige nicht finanzierungswirksame Finanzerträge			
21	**Summe Erträge**	**603.282,23**	**299.800,00**	**303.482,23**
221	**Personalaufwand**	**175.371,95**	**1.100,00**	**174.271,95**
2211	Personalaufwand (Bezüge, Nebengeb., Mehrleistungen)	102.087,42	1.000,00	101.087,42
2212	Gesetzlicher und freiwilliger Sozialaufwand	25.876,25	100,00	25.776,25
2213	Sonstiger Personalaufwand			
2214	Nicht finanzierungswirksamer Personalaufwand	47.408,28		47.408,28
222	**Sachaufwand (ohne Transferaufwand)**	**375.134,24**	**282.000,00**	**93.134,24**
2221	Gebrauchs- und Verbrauchsgüter, Handelswaren	38.234,58	34.700,00	3.534,58
2222	Verwaltungs- und Betriebsaufwand	15.705,14	13.800,00	1.905,14
2223	Leasing- und Mietaufwand	249,91	400,00	-150,09
2224	Instandhaltung	30.896,12	13.600,00	17.296,12
2225	Sonstiger Sachaufwand	57.086,29	98.700,00	-41.613,71
2226	Nicht finanzierungswirksamer Sachaufwand	232.962,20	120.800,00	112.162,20

Dienstleistungen (Gruppe 8)

MVAG	Mittelverwendungs- und aufbringungsgruppen (1. und 2. Ebene)	RA 2021	VA 2021	RA - VA
223	**Transferaufwand (laufende Transfers und Kapitaltransfers)**	**46.077,05**	**0,00**	**46.077,05**
2231	Transferaufwand an Träger des öffentlichen Rechts	46.077,05		46.077,05
2232	Transferaufwand an Beteiligungen			
2233	Transferaufwand an Unternehmen (mit Finanzunternehmen)			
2234	Transferaufwand an Haushalte und Organisationen ohne Erwerbscharakter			
2235	Transferaufwand an das Ausland			
2236	Investitions- und Tilgungszuschüsse zwischen Unternehmungen und Betrieben der Gebietskörperschaft und der Gebietskörperschaft			
2237	Nicht finanzierungswirksamer Transferaufwand			
224	**Finanzaufwand**	**12.045,76**	**14.900,00**	**-2.854,24**
2241	Zinsen aus Finanzschulden, Finanzierungsleasing, Forderungskauf und derivativen Finanzinstrumenten mit Grundgeschäft	12.045,76	14.900,00	-2.854,24
2242	Zinsen und sonstige Aufwendungen aus derivativen Finanzinstrumenten ohne Grundgeschäft			
2243	Gewinnentnahmen von Unternehmungen und marktbestimmten Betrieben der Gebietskörperschaft (innerhalb der Gebietskörperscha			
2244	Sonstiger Finanzaufwand			
2245	Nicht finanzierungswirksamer Finanzaufwand			
22	**Summe Aufwendungen**	**608.629,00**	**298.000,00**	**310.629,00**
SA0	**Saldo (0) Nettoergebnis (21 - 22)**	**-5.346,77**	**1.800,00**	**-7.146,77**
230	**Entnahmen von Haushaltsrücklagen**	**0,00**	**0,00**	**0,00**
2301	Entnahmen von Haushaltsrücklagen			
240	**Zuweisung an Haushaltsrücklagen**	**0,00**	**0,00**	**0,00**
2401	Zuweisung an Haushaltsrücklagen			
23	**Summe Haushaltsrücklagen**	**0,00**	**0,00**	**0,00**
SA00	**Nettoergebnis nach Zuweisung und Entnahmen von Haushaltsrücklagen (Saldo 0 +/- SU23)**	**-5.346,77**	**1.800,00**	**-7.146,77**

Finanzwirtschaft (Gruppe 9)

MVAG	Mittelverwendungs- und aufbringungsgruppen (1. und 2. Ebene)	RA 2021	VA 2021	RA - VA
211	**Erträge aus der operativen Verwaltungstätigkeit**	**1.302.618,45**	**1.031.900,00**	**270.718,45**
2111	Erträge aus eigenen Abgaben	291.544,33	205.500,00	86.044,33
2112	Erträge aus Ertragsanteilen	987.531,49	825.000,00	162.531,49
2113	Erträge aus Gebühren			
2114	Erträge aus Leistungen			
2115	Erträge aus Besitz und wirtschaftlicher Tätigkeit			
2116	Erträge aus Veräußerung und sonstige Erträge	23.542,63	1.400,00	22.142,63
2117	Nicht finanzierungswirksame operative Erträge			
212	**Erträge aus Transfers**	**328.016,67**	**285.300,00**	**42.716,67**
2121	Transferertrag von Trägern des öffentlichen Rechts	327.766,67	285.000,00	42.766,67
2122	Transferertrag von Beteiligungen			
2123	Transferertrag von Unternehmen (mit Finanzunternehmen)			
2124	Transferertrag von Haushalten und Organisationen ohne Erwerbscharakter	250,00	300,00	-50,00
2125	Transferertrag vom Ausland			
2126	Investitions- und Tilgungszuschüsse zwischen Unternehmungen und Betrieben der Gebietskörperschaft und der Gebietskörperschaft			
2127	Nicht finanzierungswirksamer Transferertrag			
213	**Finanzerträge**	**40,29**	**200,00**	**-159,71**
2131	Erträge aus Zinsen	40,29	200,00	-159,71
2132	Erträge aus Zinsen aus derivativen Finanzinstrumenten ohne Grundgeschäft			
2133	Erträge aus Gewinnentnahmen von marktbestimmten Betrieben			
2134	Sonstige Finanzerträge			
2135	Erträge aus Dividenden/Gewinnausschüttungen			
2136	Sonstige nicht finanzierungswirksame Finanzerträge			
21	**Summe Erträge**	**1.630.675,41**	**1.317.400,00**	**313.275,41**
221	**Personalaufwand**	**218,63**	**200,00**	**18,63**
2211	Personalaufwand (Bezüge, Nebengeb., Mehrleistungen)	174,36	200,00	-25,64
2212	Gesetzlicher und freiwilliger Sozialaufwand	44,27		44,27
2213	Sonstiger Personalaufwand			
2214	Nicht finanzierungswirksamer Personalaufwand			
222	**Sachaufwand (ohne Transferaufwand)**	**38.429,56**	**15.100,00**	**23.329,56**
2221	Gebrauchs- und Verbrauchsgüter, Handelswaren			
2222	Verwaltungs- und Betriebsaufwand			
2223	Leasing- und Mietaufwand			
2224	Instandhaltung			
2225	Sonstiger Sachaufwand	38.429,56	15.100,00	23.329,56
2226	Nicht finanzierungswirksamer Sachaufwand			

Finanzwirtschaft (Gruppe 9)

MVAG	Mittelverwendungs- und aufbringungsgruppen (1. und 2. Ebene)	RA 2021	VA 2021	RA - VA
223	**Transferaufwand (laufende Transfers und Kapitaltransfers)**	**0,00**	**0,00**	**0,00**
2231	Transferaufwand an Träger des öffentlichen Rechts			
2232	Transferaufwand an Beteiligungen			
2233	Transferaufwand an Unternehmen (mit Finanzunternehmen)			
2234	Transferaufwand an Haushalte und Organisationen ohne Erwerbscharakter			
2235	Transferaufwand an das Ausland			
2236	Investitions- und Tilgungszuschüsse zwischen Unternehmungen und Betrieben der Gebietskörperschaft und der Gebietskörperschaft			
2237	Nicht finanzierungswirksamer Transferaufwand			
224	**Finanzaufwand**	**626,74**	**800,00**	**-173,26**
2241	Zinsen aus Finanzschulden, Finanzierungsleasing, Forderungskauf und derivativen Finanzinstrumenten mit Grundgeschäft		200,00	-200,00
2242	Zinsen und sonstige Aufwendungen aus derivativen Finanzinstrumenten ohne Grundgeschäft			
2243	Gewinnentnahmen von Unternehmungen und marktbestimmten Betrieben der Gebietskörperschaft (innerhalb der Gebietskörperscha			
2244	Sonstiger Finanzaufwand	626,74	600,00	26,74
2245	Nicht finanzierungswirksamer Finanzaufwand			
22	**Summe Aufwendungen**	**39.274,93**	**16.100,00**	**23.174,93**
SA0	**Saldo (0) Nettoergebnis (21 - 22)**	**1.591.400,48**	**1.301.300,00**	**290.100,48**
230	**Entnahmen von Haushaltsrücklagen**	**0,00**	**0,00**	**0,00**
2301	Entnahmen von Haushaltsrücklagen			
240	**Zuweisung an Haushaltsrücklagen**	**0,00**	**0,00**	**0,00**
2401	Zuweisung an Haushaltsrücklagen			
23	**Summe Haushaltsrücklagen**	**0,00**	**0,00**	**0,00**
SA00	**Nettoergebnis nach Zuweisung und Entnahmen von Haushaltsrücklagen (Saldo 0 +/- SU23)**	**1.591.400,48**	**1.301.300,00**	**290.100,48**

Finanzierungshaushalt Gesamt 1. Ebene (Anlage 1b)
- interne Vergütungen enthalten

MVAG	Mittelverwendungs- und aufbringungsgruppen (1. Ebene)	RA 2021	VA 2021	RA - VA
OPERATIVE GEBARUNG				
311	Einzahlungen aus der operativen Verwaltungstätigkeit	1.692.966,92	1.351.800,00	341.166,92
312	Einzahlungen aus Transfers (ohne Kapitaltransfers)	529.276,69	422.500,00	106.776,69
313	Einzahlungen aus Finanzerträgen	40,29	200,00	-159,71
31	**Summe Einzahlungen operative Gebarung**	**2.222.283,90**	**1.774.500,00**	**447.783,90**
321	Auszahlungen aus Personalaufwand	327.930,84	319.700,00	8.230,84
322	Auszahlungen aus Sachaufwand (ohne Transferaufwand)	450.287,68	504.200,00	-53.912,32
323	Auszahlungen aus Transfers (ohne Kapitaltransfers)	716.699,19	677.400,00	39.299,19
324	Auszahlungen aus Finanzaufwand	13.564,28	17.100,00	-3.535,72
32	**Summe Auszahlungen operative Gebarung**	**1.508.481,99**	**1.518.400,00**	**-9.918,01**
SA1	**Saldo (1) Geldfluss aus der Operativen Gebarung (31 – 32)**	**713.801,91**	**256.100,00**	**457.701,91**
INVESTIVE GEBARUNG				
331	Einzahlungen aus der Investitionstätigkeit	345.812,97	15.000,00	330.812,97
332	Einzahlungen aus der Rückzahlung von Darlehen sowie gewährten Vorschüssen			
333	Einzahlungen aus Kapitaltransfers	173.259,84	142.500,00	30.759,84
33	**Summe Einzahlungen investive Gebarung**	**519.072,81**	**157.500,00**	**361.572,81**
341	Auszahlungen aus der Investitionstätigkeit	534.579,02	817.000,00	-282.420,98
342	Auszahlungen von gewährten Darlehen sowie gewährten Vorschüssen			
343	Auszahlungen aus Kapitaltransfers	114,01		114,01
34	**Summe Auszahlungen investive Gebarung**	**534.693,03**	**817.000,00**	**-282.306,97**
SA2	**Saldo (2) Geldfluss aus der Investiven Gebarung (33 – 34)**	**-15.620,22**	**-659.500,00**	**643.879,78**
SA3	**Saldo (3) Nettofinanzierungssaldo (Saldo 1 + Saldo 2)**	**698.181,69**	**-403.400,00**	**1.101.581,69**

MVAG	Mittelverwendungs- und aufbringungsgruppen (1. Ebene)	RA 2021	VA 2021	RA - VA
FINANZIERUNGSTÄTIGKEIT				
351	Einzahlungen aus der Aufnahme von Finanzschulden	220.769,22	485.700,00	-264.930,78
353	Einzahlungen infolge eines Kapitaltausch bei derivativen Finanzinstrumenten mit Grundgeschäft			
355	Einzahlungen aus dem Abgang von Finanzinstrumenten			
35	**Summe Einzahlungen aus der Finanzierungstätigkeit**	**220.769,22**	**485.700,00**	**-264.930,78**
361	Auszahlungen aus der Tilgung von Finanzschulden	107.288,57	104.800,00	2.488,57
363	Auszahlungen infolge eines Kapitaltausch bei derivativen Finanzinstrumenten mit Grundgeschäft			
365	Auszahlungen für den Erwerb von Finanzinstrumenten			
36	**Summe Auszahlungen aus der Finanzierungstätigkeit**	**107.288,57**	**104.800,00**	**2.488,57**
SA4	**Saldo (4) Geldfluss aus der Finanzierungstätigkeit (35 – 36)**	**113.480,65**	**380.900,00**	**-267.419,35**
SA5	**Saldo (5) Geldfluss aus der voranschlagswirksamen Gebarung (Saldo 3 + Saldo 4)**	**811.662,34**	**-22.500,00**	**834.162,34**
411	**Einzahlungen aus nicht voranschlagswirksamen Forderungen**	**116.447,71**		
412	**Einzahlungen aus nicht voranschlagswirksamen Verbindlichkeiten**	**467.145,99**		
413	**Einzahlungen aus der Aufnahme von zur Kassenstärkung eingegangenen Geldverbindlichkeiten (Barvorlagen)**	**0,00**		
41	**Summe Einzahlungen aus der nicht voranschlagswirksamen Gebarung**	**583.593,70**		
421	**Auszahlungen aus nicht voranschlagswirksamen Forderungen**	**116.286,77**		
422	**Auszahlungen aus nicht voranschlagswirksamen Verbindlichkeiten**	**462.664,42**		
423	**Auszahlungen zur Tilgung von zur Kassenstärkung eingegangenen Geldverbindlichkeiten (Barvorlagen)**	**0,00**		
42	**Summe Auszahlungen aus der nicht voranschlagswirksamen Gebarung**	**578.951,19**		
SA6	**Geldfluss aus der nicht voranschlagswirksamen Gebarung**	**4.642,51**		
SA7	**Veränderung an Liquiden Mitteln (Saldo 5 + Saldo 6)**	**816.304,85**		
	Anfangsbestand liquide Mittel (115 zum 31.12.2020)	**116.841,06**		
	Endbestand liquide Mittel (115 zum 31.12.2021)	**933.145,91**		
	davon Zahlungsmittelreserven (1152 zum 31.12.2021)	**0,00**		

Finanzierungshaushalt Gesamt 1. und 2. Ebene (Anlage 1b)
- interne Vergütungen enthalten

MVAG	Mittelverwendungs- und aufbringungsgruppen (1. und 2. Ebene)	RA 2021	VA 2021	RA - VA
311	**Einzahlungen aus der operativen Verwaltungstätigkeit**	**1.692.966,92**	**1.351.800,00**	**341.166,92**
3111	Einzahlungen aus eigenen Abgaben	301.449,86	205.500,00	95.949,86
3112	Einzahlungen aus Ertragsanteilen	987.531,49	825.000,00	162.531,49
3113	Einzahlungen aus Gebühren	213.312,64	194.500,00	18.812,64
3114	Einzahlungen aus Leistungen	62.219,23	56.900,00	5.319,23
3115	Einzahlungen aus Besitz und wirtschaftlicher Tätigkeit	50.104,29	55.000,00	-4.895,71
3116	Einzahlungen aus Veräußerung von geringwertigen Wirtschaftsgütern (GWG) und sonstige Einzahlungen	78.349,41	14.900,00	63.449,41
312	**Einzahlungen aus Transfers (ohne Kapitaltransfers)**	**529.276,69**	**422.500,00**	**106.776,69**
3121	Transferzahlungen von Trägern des öffentlichen Rechts	505.454,15	398.500,00	106.954,15
3122	Transferzahlungen von Beteiligungen			
3123	Transferzahlungen von Unternehmen (inkl. Finanzunternehmen)	23.537,54	23.600,00	-62,46
3124	Transferzahlungen von Haushalte und Organisationen ohne Erwerbscharakter	285,00	400,00	-115,00
3125	Transferzahlungen vom Ausland			
3126	Investitions- und Tilgungszuschüsse zwischen Unternehmungen und Betrieben der Gebietskörperschaft und der Gebietskörperschaft			
313	**Einzahlungen aus Finanzerträgen**	**40,29**	**200,00**	**-159,71**
3131	Einzahlungen aus Zinserträgen	40,29	200,00	-159,71
3133	Einzahlungen aus Gewinnentnahmen von marktbestimmten Betrieben			
3134	Sonstige Einzahlungen aus Finanzerträgen			
3135	Einzahlungen aus Dividenden/Gewinnausschüttungen			
31	**Summe Einzahlungen operative Gebarung**	**2.222.283,90**	**1.774.500,00**	**447.783,90**
321	**Auszahlungen aus Personalaufwand**	**327.930,84**	**319.700,00**	**8.230,84**
3211	Auszahlungen für Personalaufwand Bezüge, Nebengebühren, und Mehrleistungsvergütungen)	262.142,97	254.900,00	7.242,97
3212	Auszahlungen für gesetzliche und freiwillige Sozialaufwendungen	65.787,87	64.800,00	987,87
3213	Auszahlungen aus sonstigem Personalaufwand			
322	**Auszahlungen aus Sachaufwand (ohne Transferaufwand)**	**450.287,68**	**504.200,00**	**-53.912,32**
3221	Auszahlungen für Gebrauchs- und Verbrauchsgüter, Handelswaren	62.833,93	71.900,00	-9.066,07
3222	Auszahlungen für Verwaltungs- und Betriebsaufwand	54.588,18	62.900,00	-8.311,82
3223	Auszahlungen für Leasing- und Mietaufwand	33.149,68	37.500,00	-4.350,32
3224	Auszahlungen für Instandhaltung	54.916,41	42.200,00	12.716,41
3225	Sonstige Auszahlungen aus Sachaufwand	244.799,48	289.700,00	-44.900,52
323	**Auszahlungen aus Transfers (ohne Kapitaltransfers)**	**716.699,19**	**677.400,00**	**39.299,19**
3231	Transferzahlungen an Träger des öffentlichen Rechts	509.843,50	461.200,00	48.643,50
3232	Transferzahlungen an Beteiligungen			
3233	Transferzahlungen an Unternehmen (inkl. Finanzunternehmen)	44.762,22	44.200,00	562,22
3234	Transferzahlungen an Haushalte und Organisationen ohne Erwerbscharakter	162.093,47	172.000,00	-9.906,53

MVAG	Mittelverwendungs- und aufbringungsgruppen (1. und 2. Ebene)	RA 2021	VA 2021	RA - VA
3235	Transferzahlungen an das Ausland			
3236	Investitions- und Tilgungszuschüsse zwischen Unternehmungen und Betrieben der Gebietskörperschaft und der Gebietskörperschaft			
324	**Auszahlungen aus Finanzaufwand**	**13.564,28**	**17.100,00**	**-3.535,72**
3241	Auszahlungen für Zinsaufwand, für Finanzierungsleasing, für Forderungskauf, für Finanzschulden und derivative Finanzinstrumente m	12.937,54	16.500,00	-3.562,46
3242	Auszahlungen für Zinsen aus derivativen Finanzinstrumenten ohne Grundgeschäft			
3243	Auszahlung aus Gewinnentnahmen von marktbestimmten Betrieben			
3244	Sonstige Auszahlungen aus Finanzaufwendungen	626,74	600,00	26,74
32	**Summe Auszahlungen operative Gebarung**	**1.508.481,99**	**1.518.400,00**	**-9.918,01**
SA1	**Saldo (1) Geldfluss aus der Operativen Gebarung (31 – 32)**	**713.801,91**	**256.100,00**	**457.701,91**
331	**Einzahlungen aus der Investitionstätigkeit**	**345.812,97**	**15.000,00**	**330.812,97**
3311	Einzahlungen aus der Veräußerung von immateriellem Vermögen			
3312	Einzahlungen aus der Veräußerung von Grundstücken und Grundstückeinrichtungen	345.812,97	15.000,00	330.812,97
3313	Einzahlungen aus der Veräußerung von Gebäuden und Bauten			
3314	Einzahlungen aus der Veräußerung von technischen Anlagen, Fahrzeuge und Maschinen			
3315	Einzahlungen aus der Veräußerung von Amts-, Betriebs- und Geschäftsausstattung			
3316	Einzahlungen aus der Veräußerung von Kulturgütern			
3317	Einzahlungen aus der Veräußerung von Beteiligungen			
332	**Einzahlungen aus der Rückzahlung von Darlehen sowie gewährten Vorschüssen**	**0,00**	**0,00**	**0,00**
3321	Einzahlungen aus Darlehen an Träger des öffentlichen Rechts			
3322	Einzahlungen aus Darlehen an Beteiligungen			
3323	Einzahlungen aus Darlehen an Unternehmen und Haushalte			
3325	Einzahlungen aus Vorschüssen und Anzahlungen			
333	**Einzahlungen aus Kapitaltransfers**	**173.259,84**	**142.500,00**	**30.759,84**
3331	Kapitaltransferzahlungen von Trägern des öffentlichen Rechts	156.223,80	131.500,00	24.723,80
3332	Kapitaltransferzahlungen von Beteiligungen			
3333	Kapitaltransferzahlungen von Unternehmen			
3334	Kapitaltransferzahlungen von Haushalten und Organisationen ohne Erwerbscharakter	17.036,04	11.000,00	6.036,04
3335	Kapitaltransferzahlungen vom Ausland			
33	**Summe Einzahlungen investive Gebarung**	**519.072,81**	**157.500,00**	**361.572,81**
341	**Auszahlungen aus der Investitionstätigkeit**	**534.579,02**	**817.000,00**	**-282.420,98**
3411	Auszahlungen für den Erwerb von immateriellem Vermögen	17.541,90	12.000,00	5.541,90
3412	Auszahlungen für den Erwerb von Grundstücken und Grundstückseinrichtungen	322.969,59	329.800,00	-6.830,41
3413	Auszahlungen für den Erwerb von Gebäuden und Bauten	124.685,27	450.000,00	-325.314,73
3414	Auszahlungen für den Erwerb von technischen Anlagen, Fahrzeuge und Maschinen	40.231,57	16.600,00	23.631,57

MVAG	Mittelverwendungs- und aufbringungsgruppen (1. und 2. Ebene)	RA 2021	VA 2021	RA - VA
3415	Auszahlungen für den Erwerb von Amts-, Betriebs- und Geschäftsausstattung	29.150,69	8.600,00	20.550,69
3416	Auszahlungen für den Erwerb von Kulturgütern			
3417	Auszahlungen für den Erwerb von Beteiligungen			
342	**Auszahlungen von gewährten Darlehen sowie gewährten Vorschüssen**	**0,00**	**0,00**	**0,00**
3421	Auszahlung von Darlehen an Träger des öffentlichen Rechts			
3422	Auszahlung von Darlehen an Beteiligungen			
3423	Auszahlung von Darlehen an Unternehmen und Haushalte			
3425	Auszahlungen von Vorschüssen und Anzahlungen			
343	**Auszahlungen aus Kapitaltransfers**	**114,01**	**0,00**	**114,01**
3431	Kapitaltransferzahlungen an Träger des öffentlichen Rechts	114,01		114,01
3432	Kapitaltransferzahlungen an Beteiligungen			
3433	Kapitaltransferzahlungen an Unternehmen (Finanzunternehmen)			
3434	Kapitaltransferzahlungen an Haushalte und Organisationen ohne Erwerbscharakter			
3435	Kapitaltransferzahlungen an das Ausland			
34	**Summe Auszahlungen investive Gebarung**	**534.693,03**	**817.000,00**	**-282.306,97**
SA2	**Saldo (2) Geldfluss aus der Investiven Gebarung (33 – 34)**	**-15.620,22**	**-659.500,00**	**643.879,78**
SA3	**Saldo (3) Nettofinanzierungssaldo (Saldo 1 + Saldo 2)**	**698.181,69**	**-403.400,00**	**1.101.581,69**
351	**Einzahlungen aus der Aufnahme von Finanzschulden**	**220.769,22**	**485.700,00**	**-264.930,78**
3511	Einzahlungen aus empfangenen Darlehen von öffentlichen Körperschaften und Rechtsträgern	769,22	800,00	-30,78
3512	Einzahlungen aus empfangenen Darlehen von Beteiligungen			
3513	Einzahlungen aus empfangenen Darlehen von Unternehmen und privaten Haushalten			
3514	Einzahlungen aus Finanzschulden (Finanzunternehmen)	220.000,00	484.900,00	-264.900,00
353	**Einzahlungen infolge eines Kapitaltausch bei derivativen Finanzinstrumenten mit Grundgeschäft**	**0,00**	**0,00**	**0,00**
3530	Einzahlungen infolge eines Kapitaltausch bei derivativen Finanzinstrumenten mit Grundgeschäft			
355	**Einzahlungen aus dem Abgang von Finanzinstrumenten**	**0,00**	**0,00**	**0,00**
3550	Einzahlungen aus dem Abgang von Finanzinstrumenten			
35	**Summe Einzahlungen aus der Finanzierungstätigkeit**	**220.769,22**	**485.700,00**	**-264.930,78**
361	**Auszahlungen aus der Tilgung von Finanzschulden**	**107.288,57**	**104.800,00**	**2.488,57**
3611	Auszahlungen aus empfangenen Darlehen von öffentlichen Körperschaften und Rechtsträgern	37.347,15	38.600,00	-1.252,85
3612	Auszahlungen aus empfangenen Darlehen von Beteiligungen			
3613	Auszahlungen aus empfangenen Darlehen von Unternehmen und privaten Haushalten			
3614	Auszahlungen aus Finanzschulden	69.941,42	66.200,00	3.741,42

MVAG	Mittelverwendungs- und aufbringungsgruppen (1. und 2. Ebene)	RA 2021	VA 2021	RA - VA
3615	Auszahlung aus der Rückzahlung von Leasingverbindlichkeiten			
363	**Auszahlungen infolge eines Kapitaltausch bei derivativen Finanzinstrumenten mit Grundgeschäft**	**0,00**	**0,00**	**0,00**
3630	Auszahlungen infolge eines Kapitaltausch bei derivativen Finanzinstrumenten mit Grundgeschäft			
365	**Auszahlungen für den Erwerb von Finanzinstrumenten**	**0,00**	**0,00**	**0,00**
3650	Auszahlungen für den Erwerb von Finanzinstrumenten			
36	**Summe Auszahlungen aus der Finanzierungstätigkeit**	**107.288,57**	**104.800,00**	**2.488,57**
SA4	**Saldo (4) Geldfluss aus der Finanzierungstätigkeit (35 – 36)**	**113.480,65**	**380.900,00**	**-267.419,35**
SA5	**Saldo (5) Geldfluss aus der voranschlagswirksamen Gebarung (Saldo 3 + Saldo 4)**	**811.662,34**	**-22.500,00**	**834.162,34**
411	**Einzahlungen aus nicht voranschlagswirksamen Forderungen**	**116.447,71**		
4110	Einzahlungen aus nicht voranschlagswirksamen Forderungen	116.447,71		
412	**Einzahlungen aus nicht voranschlagswirksamen Verbindlichkeiten**	**467.145,99**		
4120	Einzahlungen aus nicht voranschlagswirksamen Verbindlichkeiten	467.145,99		
413	**Einzahlungen aus der Aufnahme von zur Kassenstärkung eingegangenen Geldverbindlichkeiten (Barvorlagen)**	**0,00**		
4130	Einzahlungen aus der Aufnahme von zur Kassenstärkung eingegangenen Geldverbindlichkeiten (Barvorlagen)			
41	**Summe Einzahlungen aus der nicht voranschlagswirksamen Gebarung**	**583.593,70**		
421	**Auszahlungen aus nicht voranschlagswirksamen Forderungen**	**116.286,77**		
4210	Auszahlungen aus nicht voranschlagswirksamen Forderungen	116.286,77		
422	**Auszahlungen aus nicht voranschlagswirksamen Verbindlichkeiten**	**462.664,42**		
4220	Auszahlungen aus nicht voranschlagswirksamen Verbindlichkeiten	462.664,42		
423	**Auszahlungen zur Tilgung von zur Kassenstärkung eingegangenen Geldverbindlichkeiten (Barvorlagen)**	**0,00**		
4230	Auszahlungen zur Tilgung von zur Kassenstärkung eingegangenen Geldverbindlichkeiten (Barvorlagen)			
42	**Summe Auszahlungen aus der nicht voranschlagswirksamen Gebarung**	**578.951,19**		
SA6	**Geldfluss aus der nicht voranschlagswirksamen Gebarung**	**4.642,51**		
SA7	**Veränderung an Liquiden Mitteln (Saldo 5 + Saldo 6)**	**816.304,85**		
	Anfangsbestand liquide Mittel (115 zum 31.12.2020)	**116.841,06**		
	Endbestand liquide Mittel (115 zum 31.12.2021)	**933.145,91**		
	davon Zahlungsmittelreserven (1152 zum 31.12.2021)	**0,00**		

Finanzierungshaushalt Bereichsbudget 1. und 2. Ebene
(Anlage 1b)

Vertretungskörper und allgemeine Verwaltung (Gruppe 0)

MVAG	Mittelverwendungs- und aufbringungsgruppen (1. und 2. Ebene)	RA 2021	VA 2021	RA - VA
311	**Einzahlungen aus der operativen Verwaltungstätigkeit**	**39.641,75**	**56.500,00**	**-16.858,25**
3111	Einzahlungen aus eigenen Abgaben			
3112	Einzahlungen aus Ertragsanteilen			
3113	Einzahlungen aus Gebühren			
3114	Einzahlungen aus Leistungen	24.819,66	50.600,00	-25.780,34
3115	Einzahlungen aus Besitz und wirtschaftlicher Tätigkeit		5.000,00	-5.000,00
3116	Einzahlungen aus Veräußerung von geringwertigen Wirtschaftsgütern (GWG) und sonstige Einzahlungen	14.822,09	900,00	13.922,09
312	**Einzahlungen aus Transfers (ohne Kapitaltransfers)**	**0,00**	**6.900,00**	**-6.900,00**
3121	Transferzahlungen von Trägern des öffentlichen Rechts		6.900,00	-6.900,00
3122	Transferzahlungen von Beteiligungen			
3123	Transferzahlungen von Unternehmen (inkl. Finanzunternehmen)			
3124	Transferzahlungen von Haushalte und Organisationen ohne Erwerbscharakter			
3125	Transferzahlungen vom Ausland			
3126	Investitions- und Tilgungszuschüsse zwischen Unternehmungen und Betrieben der Gebietskörperschaft und der Gebietskörperschaft			
313	**Einzahlungen aus Finanzerträgen**	**0,00**	**0,00**	**0,00**
3131	Einzahlungen aus Zinserträgen			
3133	Einzahlungen aus Gewinnentnahmen von marktbestimmten Betrieben			
3134	Sonstige Einzahlungen aus Finanzerträgen			
3135	Einzahlungen aus Dividenden/Gewinnausschüttungen			
31	**Summe Einzahlungen operative Gebarung**	**39.641,75**	**63.400,00**	**-23.758,25**
321	**Auszahlungen aus Personalaufwand**	**99.792,58**	**224.000,00**	**-124.207,42**
3211	Auszahlungen für Personalaufwand Bezüge, Nebengebühren, und Mehrleistungsvergütungen)	79.716,43	178.500,00	-98.783,57
3212	Auszahlungen für gesetzliche und freiwillige Sozialaufwendungen	20.076,15	45.500,00	-25.423,85
3213	Auszahlungen aus sonstigem Personalaufwand			
322	**Auszahlungen aus Sachaufwand (ohne Transferaufwand)**	**136.702,60**	**168.400,00**	**-31.697,40**
3221	Auszahlungen für Gebrauchs- und Verbrauchsgüter, Handelswaren	8.642,13	18.600,00	-9.957,87
3222	Auszahlungen für Verwaltungs- und Betriebsaufwand	15.323,71	15.400,00	-76,29
3223	Auszahlungen für Leasing- und Mietaufwand			
3224	Auszahlungen für Instandhaltung	7.752,51	16.300,00	-8.547,49
3225	Sonstige Auszahlungen aus Sachaufwand	104.984,25	118.100,00	-13.115,75
323	**Auszahlungen aus Transfers (ohne Kapitaltransfers)**	**28.829,05**	**29.000,00**	**-170,95**
3231	Transferzahlungen an Träger des öffentlichen Rechts	22.860,63	22.800,00	60,63
3232	Transferzahlungen an Beteiligungen			
3233	Transferzahlungen an Unternehmen (inkl. Finanzunternehmen)			

Vertretungskörper und allgemeine Verwaltung (Gruppe 0)

MVAG	Mittelverwendungs- und aufbringungsgruppen (1. und 2. Ebene)	RA 2021	VA 2021	RA - VA
3234	Transferzahlungen an Haushalte und Organisationen ohne Erwerbscharakter	5.968,42	6.200,00	-231,58
3235	Transferzahlungen an das Ausland			
3236	Investitions- und Tilgungszuschüsse zwischen Unternehmungen und Betrieben der Gebietskörperschaft und der Gebietskörperschaft			
324	**Auszahlungen aus Finanzaufwand**	**0,00**	**0,00**	**0,00**
3241	Auszahlungen für Zinsaufwand, für Finanzierungsleasing, für Forderungskauf, für Finanzschulden und derivative Finanzinstrumente m			
3242	Auszahlungen für Zinsen aus derivativen Finanzinstrumenten ohne Grundgeschäft			
3243	Auszahlung aus Gewinnentnahmen von marktbestimmten Betrieben			
3244	Sonstige Auszahlungen aus Finanzaufwendungen			
32	**Summe Auszahlungen operative Gebarung**	**265.324,23**	**421.400,00**	**-156.075,77**
SA1	**Saldo (1) Geldfluss aus der Operativen Gebarung (31 – 32)**	**-225.682,48**	**-358.000,00**	**132.317,52**
331	**Einzahlungen aus der Investitionstätigkeit**	**0,00**	**0,00**	**0,00**
3311	Einzahlungen aus der Veräußerung von immateriellem Vermögen			
3312	Einzahlungen aus der Veräußerung von Grundstücken und Grundstückeinrichtungen			
3313	Einzahlungen aus der Veräußerung von Gebäuden und Bauten			
3314	Einzahlungen aus der Veräußerung von technischen Anlagen, Fahrzeuge und Maschinen			
3315	Einzahlungen aus der Veräußerung von Amts-, Betriebs- und Geschäftsausstattung			
3316	Einzahlungen aus der Veräußerung von Kulturgütern			
3317	Einzahlungen aus der Veräußerung von Beteiligungen			
332	**Einzahlungen aus der Rückzahlung von Darlehen sowie gewährten Vorschüssen**	**0,00**	**0,00**	**0,00**
3321	Einzahlungen aus Darlehen an Träger des öffentlichen Rechts			
3322	Einzahlungen aus Darlehen an Beteiligungen			
3323	Einzahlungen aus Darlehen an Unternehmen und Haushalte			
3325	Einzahlungen aus Vorschüssen und Anzahlungen			
333	**Einzahlungen aus Kapitaltransfers**	**0,00**	**0,00**	**0,00**
3331	Kapitaltransferzahlungen von Trägern des öffentlichen Rechts			
3332	Kapitaltransferzahlungen von Beteiligungen			
3333	Kapitaltransferzahlungen von Unternehmen			
3334	Kapitaltransferzahlungen von Haushalten und Organisationen ohne Erwerbscharakter			
3335	Kapitaltransferzahlungen vom Ausland			
33	**Summe Einzahlungen investive Gebarung**	**0,00**	**0,00**	**0,00**
341	**Auszahlungen aus der Investitionstätigkeit**	**101.515,30**	**72.800,00**	**28.715,30**
3411	Auszahlungen für den Erwerb von immateriellem Vermögen	17.232,80	12.000,00	5.232,80

Vertretungskörper und allgemeine Verwaltung (Gruppe 0)

MVAG	Mittelverwendungs- und aufbringungsgruppen (1. und 2. Ebene)	RA 2021	VA 2021	RA - VA
3412	Auszahlungen für den Erwerb von Grundstücken und Grundstückseinrichtungen	84.000,00	49.500,00	34.500,00
3413	Auszahlungen für den Erwerb von Gebäuden und Bauten			
3414	Auszahlungen für den Erwerb von technischen Anlagen, Fahrzeuge und Maschinen		10.800,00	-10.800,00
3415	Auszahlungen für den Erwerb von Amts-, Betriebs- und Geschäftsausstattung	282,50	500,00	-217,50
3416	Auszahlungen für den Erwerb von Kulturgütern			
3417	Auszahlungen für den Erwerb von Beteiligungen			
342	**Auszahlungen von gewährten Darlehen sowie gewährten Vorschüssen**	**0,00**	**0,00**	**0,00**
3421	Auszahlung von Darlehen an Träger des öffentlichen Rechts			
3422	Auszahlung von Darlehen an Beteiligungen			
3423	Auszahlung von Darlehen an Unternehmen und Haushalte			
3425	Auszahlungen von Vorschüssen und Anzahlungen			
343	**Auszahlungen aus Kapitaltransfers**	**0,00**	**0,00**	**0,00**
3431	Kapitaltransferzahlungen an Träger des öffentlichen Rechts			
3432	Kapitaltransferzahlungen an Beteiligungen			
3433	Kapitaltransferzahlungen an Unternehmen (Finanzunternehmen)			
3434	Kapitaltransferzahlungen an Haushalte und Organisationen ohne Erwerbscharakter			
3435	Kapitaltransferzahlungen an das Ausland			
34	**Summe Auszahlungen investive Gebarung**	**101.515,30**	**72.800,00**	**28.715,30**
SA2	**Saldo (2) Geldfluss aus der Investiven Gebarung (33 – 34)**	**-101.515,30**	**-72.800,00**	**-28.715,30**
SA3	**Saldo (3) Nettofinanzierungssaldo (Saldo 1 + Saldo 2)**	**-327.197,78**	**-430.800,00**	**103.602,22**
351	**Einzahlungen aus der Aufnahme von Finanzschulden**	**0,00**	**0,00**	**0,00**
3511	Einzahlungen aus empfangenen Darlehen von öffentlichen Körperschaften und Rechtsträgern			
3512	Einzahlungen aus empfangenen Darlehen von Beteiligungen			
3513	Einzahlungen aus empfangenen Darlehen von Unternehmen und privaten Haushalten			
3514	Einzahlungen aus Finanzschulden (Finanzunternehmen)			
353	**Einzahlungen infolge eines Kapitaltausch bei derivativen Finanzinstrumenten mit Grundgeschäft**	**0,00**	**0,00**	**0,00**
3530	Einzahlungen infolge eines Kapitaltausch bei derivativen Finanzinstrumenten mit Grundgeschäft			
355	**Einzahlungen aus dem Abgang von Finanzinstrumenten**	**0,00**	**0,00**	**0,00**
3550	Einzahlungen aus dem Abgang von Finanzinstrumenten			
35	**Summe Einzahlungen aus der Finanzierungstätigkeit**	**0,00**	**0,00**	**0,00**
361	**Auszahlungen aus der Tilgung von Finanzschulden**	**0,00**	**0,00**	**0,00**

Vertretungskörper und allgemeine Verwaltung (Gruppe 0)

MVAG	Mittelverwendungs- und aufbringungsgruppen (1. und 2. Ebene)	RA 2021	VA 2021	RA - VA
3611	Auszahlungen aus empfangenen Darlehen von öffentlichen Körperschaften und Rechtsträgern			
3612	Auszahlungen aus empfangenen Darlehen von Beteiligungen			
3613	Auszahlungen aus empfangenen Darlehen von Unternehmen und privaten Haushalten			
3614	Auszahlungen aus Finanzschulden			
3615	Auszahlung aus der Rückzahlung von Leasingverbindlichkeiten			
363	**Auszahlungen infolge eines Kapitaltausch bei derivativen Finanzinstrumenten mit Grundgeschäft**	**0,00**	**0,00**	**0,00**
3630	Auszahlungen infolge eines Kapitaltausch bei derivativen Finanzinstrumenten mit Grundgeschäft			
365	**Auszahlungen für den Erwerb von Finanzinstrumenten**	**0,00**	**0,00**	**0,00**
3650	Auszahlungen für den Erwerb von Finanzinstrumenten			
36	**Summe Auszahlungen aus der Finanzierungstätigkeit**	**0,00**	**0,00**	**0,00**
SA4	**Saldo (4) Geldfluss aus der Finanzierungstätigkeit (35 – 36)**	**0,00**	**0,00**	**0,00**
SA5	**Saldo (5) Geldfluss aus der voranschlagswirksamen Gebarung (Saldo 3 + Saldo 4)**	**-327.197,78**	**-430.800,00**	**103.602,22**

Öffentliche Ordnung und Sicherheit (Gruppe 1)

MVAG	Mittelverwendungs- und aufbringungsgruppen (1. und 2. Ebene)	RA 2021	VA 2021	RA - VA
311	**Einzahlungen aus der operativen Verwaltungstätigkeit**	**759,00**	**500,00**	**259,00**
3111	Einzahlungen aus eigenen Abgaben			
3112	Einzahlungen aus Ertragsanteilen			
3113	Einzahlungen aus Gebühren			
3114	Einzahlungen aus Leistungen	759,00	500,00	259,00
3115	Einzahlungen aus Besitz und wirtschaftlicher Tätigkeit			
3116	Einzahlungen aus Veräußerung von geringwertigen Wirtschaftsgütern (GWG) und sonstige Einzahlungen			
312	**Einzahlungen aus Transfers (ohne Kapitaltransfers)**	**0,00**	**0,00**	**0,00**
3121	Transferzahlungen von Trägern des öffentlichen Rechts			
3122	Transferzahlungen von Beteiligungen			
3123	Transferzahlungen von Unternehmen (inkl. Finanzunternehmen)			
3124	Transferzahlungen von Haushalte und Organisationen ohne Erwerbscharakter			
3125	Transferzahlungen vom Ausland			
3126	Investitions- und Tilgungszuschüsse zwischen Unternehmungen und Betrieben der Gebietskörperschaft und der Gebietskörperschaft			
313	**Einzahlungen aus Finanzerträgen**	**0,00**	**0,00**	**0,00**
3131	Einzahlungen aus Zinserträgen			
3133	Einzahlungen aus Gewinnentnahmen von marktbestimmten Betrieben			
3134	Sonstige Einzahlungen aus Finanzerträgen			
3135	Einzahlungen aus Dividenden/Gewinnausschüttungen			
31	**Summe Einzahlungen operative Gebarung**	**759,00**	**500,00**	**259,00**
321	**Auszahlungen aus Personalaufwand**	**0,00**	**0,00**	**0,00**
3211	Auszahlungen für Personalaufwand Bezüge, Nebengebühren, und Mehrleistungsvergütungen)			
3212	Auszahlungen für gesetzliche und freiwillige Sozialaufwendungen			
3213	Auszahlungen aus sonstigem Personalaufwand			
322	**Auszahlungen aus Sachaufwand (ohne Transferaufwand)**	**12.958,28**	**13.400,00**	**-441,72**
3221	Auszahlungen für Gebrauchs- und Verbrauchsgüter, Handelswaren			
3222	Auszahlungen für Verwaltungs- und Betriebsaufwand	10.650,16	9.100,00	1.550,16
3223	Auszahlungen für Leasing- und Mietaufwand			
3224	Auszahlungen für Instandhaltung			
3225	Sonstige Auszahlungen aus Sachaufwand	2.308,12	4.300,00	-1.991,88
323	**Auszahlungen aus Transfers (ohne Kapitaltransfers)**	**2.500,00**	**3.100,00**	**-600,00**
3231	Transferzahlungen an Träger des öffentlichen Rechts	2.500,00	3.100,00	-600,00
3232	Transferzahlungen an Beteiligungen			
3233	Transferzahlungen an Unternehmen (inkl. Finanzunternehmen)			

Öffentliche Ordnung und Sicherheit (Gruppe 1)

MVAG	Mittelverwendungs- und aufbringungsgruppen (1. und 2. Ebene)	RA 2021	VA 2021	RA - VA
3234	Transferzahlungen an Haushalte und Organisationen ohne Erwerbscharakter			
3235	Transferzahlungen an das Ausland			
3236	Investitions- und Tilgungszuschüsse zwischen Unternehmungen und Betrieben der Gebietskörperschaft und der Gebietskörperschaft			
324	**Auszahlungen aus Finanzaufwand**	**0,00**	**0,00**	**0,00**
3241	Auszahlungen für Zinsaufwand, für Finanzierungsleasing, für Forderungskauf, für Finanzschulden und derivative Finanzinstrumente m			
3242	Auszahlungen für Zinsen aus derivativen Finanzinstrumenten ohne Grundgeschäft			
3243	Auszahlung aus Gewinnentnahmen von marktbestimmten Betrieben			
3244	Sonstige Auszahlungen aus Finanzaufwendungen			
32	**Summe Auszahlungen operative Gebarung**	**15.458,28**	**16.500,00**	**-1.041,72**
SA1	**Saldo (1) Geldfluss aus der Operativen Gebarung (31 – 32)**	**-14.699,28**	**-16.000,00**	**1.300,72**
331	**Einzahlungen aus der Investitionstätigkeit**	**0,00**	**0,00**	**0,00**
3311	Einzahlungen aus der Veräußerung von immateriellem Vermögen			
3312	Einzahlungen aus der Veräußerung von Grundstücken und Grundstückeinrichtungen			
3313	Einzahlungen aus der Veräußerung von Gebäuden und Bauten			
3314	Einzahlungen aus der Veräußerung von technischen Anlagen, Fahrzeuge und Maschinen			
3315	Einzahlungen aus der Veräußerung von Amts-, Betriebs- und Geschäftsausstattung			
3316	Einzahlungen aus der Veräußerung von Kulturgütern			
3317	Einzahlungen aus der Veräußerung von Beteiligungen			
332	**Einzahlungen aus der Rückzahlung von Darlehen sowie gewährten Vorschüssen**	**0,00**	**0,00**	**0,00**
3321	Einzahlungen aus Darlehen an Träger des öffentlichen Rechts			
3322	Einzahlungen aus Darlehen an Beteiligungen			
3323	Einzahlungen aus Darlehen an Unternehmen und Haushalte			
3325	Einzahlungen aus Vorschüssen und Anzahlungen			
333	**Einzahlungen aus Kapitaltransfers**	**0,00**	**0,00**	**0,00**
3331	Kapitaltransferzahlungen von Trägern des öffentlichen Rechts			
3332	Kapitaltransferzahlungen von Beteiligungen			
3333	Kapitaltransferzahlungen von Unternehmen			
3334	Kapitaltransferzahlungen von Haushalten und Organisationen ohne Erwerbscharakter			
3335	Kapitaltransferzahlungen vom Ausland			
33	**Summe Einzahlungen investive Gebarung**	**0,00**	**0,00**	**0,00**
341	**Auszahlungen aus der Investitionstätigkeit**	**0,00**	**0,00**	**0,00**
3411	Auszahlungen für den Erwerb von immateriellem Vermögen			

Öffentliche Ordnung und Sicherheit (Gruppe 1)

MVAG	Mittelverwendungs- und aufbringungsgruppen (1. und 2. Ebene)	RA 2021	VA 2021	RA - VA
3412	Auszahlungen für den Erwerb von Grundstücken und Grundstückseinrichtungen			
3413	Auszahlungen für den Erwerb von Gebäuden und Bauten			
3414	Auszahlungen für den Erwerb von technischen Anlagen, Fahrzeuge und Maschinen			
3415	Auszahlungen für den Erwerb von Amts-, Betriebs- und Geschäftsausstattung			
3416	Auszahlungen für den Erwerb von Kulturgütern			
3417	Auszahlungen für den Erwerb von Beteiligungen			
342	**Auszahlungen von gewährten Darlehen sowie gewährten Vorschüssen**	**0,00**	**0,00**	**0,00**
3421	Auszahlung von Darlehen an Träger des öffentlichen Rechts			
3422	Auszahlung von Darlehen an Beteiligungen			
3423	Auszahlung von Darlehen an Unternehmen und Haushalte			
3425	Auszahlungen von Vorschüssen und Anzahlungen			
343	**Auszahlungen aus Kapitaltransfers**	**114,01**	**0,00**	**114,01**
3431	Kapitaltransferzahlungen an Träger des öffentlichen Rechts	114,01		114,01
3432	Kapitaltransferzahlungen an Beteiligungen			
3433	Kapitaltransferzahlungen an Unternehmen (Finanzunternehmen)			
3434	Kapitaltransferzahlungen an Haushalte und Organisationen ohne Erwerbscharakter			
3435	Kapitaltransferzahlungen an das Ausland			
34	**Summe Auszahlungen investive Gebarung**	**114,01**	**0,00**	**114,01**
SA2	**Saldo (2) Geldfluss aus der Investiven Gebarung (33 – 34)**	**-114,01**	**0,00**	**-114,01**
SA3	**Saldo (3) Nettofinanzierungssaldo (Saldo 1 + Saldo 2)**	**-14.813,29**	**-16.000,00**	**1.186,71**
351	**Einzahlungen aus der Aufnahme von Finanzschulden**	**0,00**	**0,00**	**0,00**
3511	Einzahlungen aus empfangenen Darlehen von öffentlichen Körperschaften und Rechtsträgern			
3512	Einzahlungen aus empfangenen Darlehen von Beteiligungen			
3513	Einzahlungen aus empfangenen Darlehen von Unternehmen und privaten Haushalten			
3514	Einzahlungen aus Finanzschulden (Finanzunternehmen)			
353	**Einzahlungen infolge eines Kapitaltausch bei derivativen Finanzinstrumenten mit Grundgeschäft**	**0,00**	**0,00**	**0,00**
3530	Einzahlungen infolge eines Kapitaltausch bei derivativen Finanzinstrumenten mit Grundgeschäft			
355	**Einzahlungen aus dem Abgang von Finanzinstrumenten**	**0,00**	**0,00**	**0,00**
3550	Einzahlungen aus dem Abgang von Finanzinstrumenten			
35	**Summe Einzahlungen aus der Finanzierungstätigkeit**	**0,00**	**0,00**	**0,00**
361	**Auszahlungen aus der Tilgung von Finanzschulden**	**0,00**	**0,00**	**0,00**

Öffentliche Ordnung und Sicherheit (Gruppe 1)

MVAG	Mittelverwendungs- und aufbringungsgruppen (1. und 2. Ebene)	RA 2021	VA 2021	RA - VA
3611	Auszahlungen aus empfangenen Darlehen von öffentlichen Körperschaften und Rechtsträgern			
3612	Auszahlungen aus empfangenen Darlehen von Beteiligungen			
3613	Auszahlungen aus empfangenen Darlehen von Unternehmen und privaten Haushalten			
3614	Auszahlungen aus Finanzschulden			
3615	Auszahlung aus der Rückzahlung von Leasingverbindlichkeiten			
363	**Auszahlungen infolge eines Kapitaltausch bei derivativen Finanzinstrumenten mit Grundgeschäft**	**0,00**	**0,00**	**0,00**
3630	Auszahlungen infolge eines Kapitaltausch bei derivativen Finanzinstrumenten mit Grundgeschäft			
365	**Auszahlungen für den Erwerb von Finanzinstrumenten**	**0,00**	**0,00**	**0,00**
3650	Auszahlungen für den Erwerb von Finanzinstrumenten			
36	**Summe Auszahlungen aus der Finanzierungstätigkeit**	**0,00**	**0,00**	**0,00**
SA4	**Saldo (4) Geldfluss aus der Finanzierungstätigkeit (35 – 36)**	**0,00**	**0,00**	**0,00**
SA5	**Saldo (5) Geldfluss aus der voranschlagswirksamen Gebarung (Saldo 3 + Saldo 4)**	**-14.813,29**	**-16.000,00**	**1.186,71**

Unterricht, Erziehung, Sport und Wissenschaft (Gruppe 2)

MVAG	Mittelverwendungs- und aufbringungsgruppen (1. und 2. Ebene)	RA 2021	VA 2021	RA - VA
311	**Einzahlungen aus der operativen Verwaltungstätigkeit**	**19.529,89**	**8.300,00**	**11.229,89**
3111	Einzahlungen aus eigenen Abgaben			
3112	Einzahlungen aus Ertragsanteilen			
3113	Einzahlungen aus Gebühren			
3114	Einzahlungen aus Leistungen	11.560,03	5.700,00	5.860,03
3115	Einzahlungen aus Besitz und wirtschaftlicher Tätigkeit			
3116	Einzahlungen aus Veräußerung von geringwertigen Wirtschaftsgütern (GWG) und sonstige Einzahlungen	7.969,86	2.600,00	5.369,86
312	**Einzahlungen aus Transfers (ohne Kapitaltransfers)**	**2.135,18**	**1.400,00**	**735,18**
3121	Transferzahlungen von Trägern des öffentlichen Rechts	2.135,18	1.400,00	735,18
3122	Transferzahlungen von Beteiligungen			
3123	Transferzahlungen von Unternehmen (inkl. Finanzunternehmen)			
3124	Transferzahlungen von Haushalte und Organisationen ohne Erwerbscharakter			
3125	Transferzahlungen vom Ausland			
3126	Investitions- und Tilgungszuschüsse zwischen Unternehmungen und Betrieben der Gebietskörperschaft und der Gebietskörperschaft			
313	**Einzahlungen aus Finanzerträgen**	**0,00**	**0,00**	**0,00**
3131	Einzahlungen aus Zinserträgen			
3133	Einzahlungen aus Gewinnentnahmen von marktbestimmten Betrieben			
3134	Sonstige Einzahlungen aus Finanzerträgen			
3135	Einzahlungen aus Dividenden/Gewinnausschüttungen			
31	**Summe Einzahlungen operative Gebarung**	**21.665,07**	**9.700,00**	**11.965,07**
321	**Auszahlungen aus Personalaufwand**	**99.955,96**	**94.100,00**	**5.855,96**
3211	Auszahlungen für Personalaufwand Bezüge, Nebengebühren, und Mehrleistungsvergütungen)	80.164,76	74.900,00	5.264,76
3212	Auszahlungen für gesetzliche und freiwillige Sozialaufwendungen	19.791,20	19.200,00	591,20
3213	Auszahlungen aus sonstigem Personalaufwand			
322	**Auszahlungen aus Sachaufwand (ohne Transferaufwand)**	**46.348,13**	**62.900,00**	**-16.551,87**
3221	Auszahlungen für Gebrauchs- und Verbrauchsgüter, Handelswaren	13.113,91	16.300,00	-3.186,09
3222	Auszahlungen für Verwaltungs- und Betriebsaufwand	10.643,40	19.400,00	-8.756,60
3223	Auszahlungen für Leasing- und Mietaufwand	3.543,60	3.600,00	-56,40
3224	Auszahlungen für Instandhaltung	6.666,69	9.000,00	-2.333,31
3225	Sonstige Auszahlungen aus Sachaufwand	12.380,53	14.600,00	-2.219,47
323	**Auszahlungen aus Transfers (ohne Kapitaltransfers)**	**100.217,84**	**112.400,00**	**-12.182,16**
3231	Transferzahlungen an Träger des öffentlichen Rechts	2.146,50	3.500,00	-1.353,50
3232	Transferzahlungen an Beteiligungen			
3233	Transferzahlungen an Unternehmen (inkl. Finanzunternehmen)			

Unterricht, Erziehung, Sport und Wissenschaft (Gruppe 2)

MVAG	Mittelverwendungs- und aufbringungsgruppen (1. und 2. Ebene)	RA 2021	VA 2021	RA - VA
3234	Transferzahlungen an Haushalte und Organisationen ohne Erwerbscharakter	98.071,34	108.900,00	-10.828,66
3235	Transferzahlungen an das Ausland			
3236	Investitions- und Tilgungszuschüsse zwischen Unternehmungen und Betrieben der Gebietskörperschaft und der Gebietskörperschaft			
324	**Auszahlungen aus Finanzaufwand**	**891,78**	**1.400,00**	**-508,22**
3241	Auszahlungen für Zinsaufwand, für Finanzierungsleasing, für Forderungskauf, für Finanzschulden und derivative Finanzinstrumente m	891,78	1.400,00	-508,22
3242	Auszahlungen für Zinsen aus derivativen Finanzinstrumenten ohne Grundgeschäft			
3243	Auszahlung aus Gewinnentnahmen von marktbestimmten Betrieben			
3244	Sonstige Auszahlungen aus Finanzaufwendungen			
32	**Summe Auszahlungen operative Gebarung**	**247.413,71**	**270.800,00**	**-23.386,29**
SA1	**Saldo (1) Geldfluss aus der Operativen Gebarung (31 – 32)**	**-225.748,64**	**-261.100,00**	**35.351,36**
331	**Einzahlungen aus der Investitionstätigkeit**	**0,00**	**0,00**	**0,00**
3311	Einzahlungen aus der Veräußerung von immateriellem Vermögen			
3312	Einzahlungen aus der Veräußerung von Grundstücken und Grundstückeinrichtungen			
3313	Einzahlungen aus der Veräußerung von Gebäuden und Bauten			
3314	Einzahlungen aus der Veräußerung von technischen Anlagen, Fahrzeuge und Maschinen			
3315	Einzahlungen aus der Veräußerung von Amts-, Betriebs- und Geschäftsausstattung			
3316	Einzahlungen aus der Veräußerung von Kulturgütern			
3317	Einzahlungen aus der Veräußerung von Beteiligungen			
332	**Einzahlungen aus der Rückzahlung von Darlehen sowie gewährten Vorschüssen**	**0,00**	**0,00**	**0,00**
3321	Einzahlungen aus Darlehen an Träger des öffentlichen Rechts			
3322	Einzahlungen aus Darlehen an Beteiligungen			
3323	Einzahlungen aus Darlehen an Unternehmen und Haushalte			
3325	Einzahlungen aus Vorschüssen und Anzahlungen			
333	**Einzahlungen aus Kapitaltransfers**	**112.697,00**	**112.700,00**	**-3,00**
3331	Kapitaltransferzahlungen von Trägern des öffentlichen Rechts	112.697,00	112.700,00	-3,00
3332	Kapitaltransferzahlungen von Beteiligungen			
3333	Kapitaltransferzahlungen von Unternehmen			
3334	Kapitaltransferzahlungen von Haushalten und Organisationen ohne Erwerbscharakter			
3335	Kapitaltransferzahlungen vom Ausland			
33	**Summe Einzahlungen investive Gebarung**	**112.697,00**	**112.700,00**	**-3,00**
341	**Auszahlungen aus der Investitionstätigkeit**	**143.598,57**	**454.000,00**	**-310.401,43**
3411	Auszahlungen für den Erwerb von immateriellem Vermögen	250,00		250,00

Unterricht, Erziehung, Sport und Wissenschaft (Gruppe 2)

MVAG	Mittelverwendungs- und aufbringungsgruppen (1. und 2. Ebene)	RA 2021	VA 2021	RA - VA
3412	Auszahlungen für den Erwerb von Grundstücken und Grundstückseinrichtungen		500,00	-500,00
3413	Auszahlungen für den Erwerb von Gebäuden und Bauten	125.685,27	450.000,00	-324.314,73
3414	Auszahlungen für den Erwerb von technischen Anlagen, Fahrzeuge und Maschinen			
3415	Auszahlungen für den Erwerb von Amts-, Betriebs- und Geschäftsausstattung	17.663,30	3.500,00	14.163,30
3416	Auszahlungen für den Erwerb von Kulturgütern			
3417	Auszahlungen für den Erwerb von Beteiligungen			
342	**Auszahlungen von gewährten Darlehen sowie gewährten Vorschüssen**	**0,00**	**0,00**	**0,00**
3421	Auszahlung von Darlehen an Träger des öffentlichen Rechts			
3422	Auszahlung von Darlehen an Beteiligungen			
3423	Auszahlung von Darlehen an Unternehmen und Haushalte			
3425	Auszahlungen von Vorschüssen und Anzahlungen			
343	**Auszahlungen aus Kapitaltransfers**	**0,00**	**0,00**	**0,00**
3431	Kapitaltransferzahlungen an Träger des öffentlichen Rechts			
3432	Kapitaltransferzahlungen an Beteiligungen			
3433	Kapitaltransferzahlungen an Unternehmen (Finanzunternehmen)			
3434	Kapitaltransferzahlungen an Haushalte und Organisationen ohne Erwerbscharakter			
3435	Kapitaltransferzahlungen an das Ausland			
34	**Summe Auszahlungen investive Gebarung**	**143.598,57**	**454.000,00**	**-310.401,43**
SA2	**Saldo (2) Geldfluss aus der Investiven Gebarung (33 – 34)**	**-30.901,57**	**-341.300,00**	**310.398,43**
SA3	**Saldo (3) Nettofinanzierungssaldo (Saldo 1 + Saldo 2)**	**-256.650,21**	**-602.400,00**	**345.749,79**
351	**Einzahlungen aus der Aufnahme von Finanzschulden**	**0,00**	**337.300,00**	**-337.300,00**
3511	Einzahlungen aus empfangenen Darlehen von öffentlichen Körperschaften und Rechtsträgern			
3512	Einzahlungen aus empfangenen Darlehen von Beteiligungen			
3513	Einzahlungen aus empfangenen Darlehen von Unternehmen und privaten Haushalten			
3514	Einzahlungen aus Finanzschulden (Finanzunternehmen)		337.300,00	-337.300,00
353	**Einzahlungen infolge eines Kapitaltausch bei derivativen Finanzinstrumenten mit Grundgeschäft**	**0,00**	**0,00**	**0,00**
3530	Einzahlungen infolge eines Kapitaltausch bei derivativen Finanzinstrumenten mit Grundgeschäft			
355	**Einzahlungen aus dem Abgang von Finanzinstrumenten**	**0,00**	**0,00**	**0,00**
3550	Einzahlungen aus dem Abgang von Finanzinstrumenten			
35	**Summe Einzahlungen aus der Finanzierungstätigkeit**	**0,00**	**337.300,00**	**-337.300,00**
361	**Auszahlungen aus der Tilgung von Finanzschulden**	**14.438,96**	**15.600,00**	**-1.161,04**

Unterricht, Erziehung, Sport und Wissenschaft (Gruppe 2)

MVAG	Mittelverwendungs- und aufbringungsgruppen (1. und 2. Ebene)	RA 2021	VA 2021	RA - VA
3611	Auszahlungen aus empfangenen Darlehen von öffentlichen Körperschaften und Rechtsträgern		1.400,00	-1.400,00
3612	Auszahlungen aus empfangenen Darlehen von Beteiligungen			
3613	Auszahlungen aus empfangenen Darlehen von Unternehmen und privaten Haushalten			
3614	Auszahlungen aus Finanzschulden	14.438,96	14.200,00	238,96
3615	Auszahlung aus der Rückzahlung von Leasingverbindlichkeiten			
363	**Auszahlungen infolge eines Kapitaltausch bei derivativen Finanzinstrumenten mit Grundgeschäft**	**0,00**	**0,00**	**0,00**
3630	Auszahlungen infolge eines Kapitaltausch bei derivativen Finanzinstrumenten mit Grundgeschäft			
365	**Auszahlungen für den Erwerb von Finanzinstrumenten**	**0,00**	**0,00**	**0,00**
3650	Auszahlungen für den Erwerb von Finanzinstrumenten			
36	**Summe Auszahlungen aus der Finanzierungstätigkeit**	**14.438,96**	**15.600,00**	**-1.161,04**
SA4	**Saldo (4) Geldfluss aus der Finanzierungstätigkeit (35 – 36)**	**-14.438,96**	**321.700,00**	**-336.138,96**
SA5	**Saldo (5) Geldfluss aus der voranschlagswirksamen Gebarung (Saldo 3 + Saldo 4)**	**-271.089,17**	**-280.700,00**	**9.610,83**

Kunst, Kultur und Kultus (Gruppe 3)

MVAG	Mittelverwendungs- und aufbringungsgruppen (1. und 2. Ebene)	RA 2021	VA 2021	RA - VA
311	**Einzahlungen aus der operativen Verwaltungstätigkeit**	**295,30**	**400,00**	**-104,70**
3111	Einzahlungen aus eigenen Abgaben			
3112	Einzahlungen aus Ertragsanteilen			
3113	Einzahlungen aus Gebühren			
3114	Einzahlungen aus Leistungen	15,00	100,00	-85,00
3115	Einzahlungen aus Besitz und wirtschaftlicher Tätigkeit			
3116	Einzahlungen aus Veräußerung von geringwertigen Wirtschaftsgütern (GWG) und sonstige Einzahlungen	280,30	300,00	-19,70
312	**Einzahlungen aus Transfers (ohne Kapitaltransfers)**	**0,00**	**0,00**	**0,00**
3121	Transferzahlungen von Trägern des öffentlichen Rechts			
3122	Transferzahlungen von Beteiligungen			
3123	Transferzahlungen von Unternehmen (inkl. Finanzunternehmen)			
3124	Transferzahlungen von Haushalte und Organisationen ohne Erwerbscharakter			
3125	Transferzahlungen vom Ausland			
3126	Investitions- und Tilgungszuschüsse zwischen Unternehmungen und Betrieben der Gebietskörperschaft und der Gebietskörperschaft			
313	**Einzahlungen aus Finanzerträgen**	**0,00**	**0,00**	**0,00**
3131	Einzahlungen aus Zinserträgen			
3133	Einzahlungen aus Gewinnentnahmen von marktbestimmten Betrieben			
3134	Sonstige Einzahlungen aus Finanzerträgen			
3135	Einzahlungen aus Dividenden/Gewinnausschüttungen			
31	**Summe Einzahlungen operative Gebarung**	**295,30**	**400,00**	**-104,70**
321	**Auszahlungen aus Personalaufwand**	**0,00**	**0,00**	**0,00**
3211	Auszahlungen für Personalaufwand Bezüge, Nebengebühren, und Mehrleistungsvergütungen)			
3212	Auszahlungen für gesetzliche und freiwillige Sozialaufwendungen			
3213	Auszahlungen aus sonstigem Personalaufwand			
322	**Auszahlungen aus Sachaufwand (ohne Transferaufwand)**	**20.995,10**	**30.000,00**	**-9.004,90**
3221	Auszahlungen für Gebrauchs- und Verbrauchsgüter, Handelswaren	678,71		678,71
3222	Auszahlungen für Verwaltungs- und Betriebsaufwand	2.265,77	5.200,00	-2.934,23
3223	Auszahlungen für Leasing- und Mietaufwand	188,23	300,00	-111,77
3224	Auszahlungen für Instandhaltung	1.138,66	2.300,00	-1.161,34
3225	Sonstige Auszahlungen aus Sachaufwand	16.723,73	22.200,00	-5.476,27
323	**Auszahlungen aus Transfers (ohne Kapitaltransfers)**	**43.500,00**	**39.300,00**	**4.200,00**
3231	Transferzahlungen an Träger des öffentlichen Rechts			
3232	Transferzahlungen an Beteiligungen			
3233	Transferzahlungen an Unternehmen (inkl. Finanzunternehmen)			

Kunst, Kultur und Kultus (Gruppe 3)

MVAG	Mittelverwendungs- und aufbringungsgruppen (1. und 2. Ebene)	RA 2021	VA 2021	RA - VA
3234	Transferzahlungen an Haushalte und Organisationen ohne Erwerbscharakter	43.500,00	39.300,00	4.200,00
3235	Transferzahlungen an das Ausland			
3236	Investitions- und Tilgungszuschüsse zwischen Unternehmungen und Betrieben der Gebietskörperschaft und der Gebietskörperschaft			
324	**Auszahlungen aus Finanzaufwand**	**0,00**	**0,00**	**0,00**
3241	Auszahlungen für Zinsaufwand, für Finanzierungsleasing, für Forderungskauf, für Finanzschulden und derivative Finanzinstrumente m			
3242	Auszahlungen für Zinsen aus derivativen Finanzinstrumenten ohne Grundgeschäft			
3243	Auszahlung aus Gewinnentnahmen von marktbestimmten Betrieben			
3244	Sonstige Auszahlungen aus Finanzaufwendungen			
32	**Summe Auszahlungen operative Gebarung**	**64.495,10**	**69.300,00**	**-4.804,90**
SA1	**Saldo (1) Geldfluss aus der Operativen Gebarung (31 – 32)**	**-64.199,80**	**-68.900,00**	**4.700,20**
331	**Einzahlungen aus der Investitionstätigkeit**	**0,00**	**0,00**	**0,00**
3311	Einzahlungen aus der Veräußerung von immateriellem Vermögen			
3312	Einzahlungen aus der Veräußerung von Grundstücken und Grundstückeinrichtungen			
3313	Einzahlungen aus der Veräußerung von Gebäuden und Bauten			
3314	Einzahlungen aus der Veräußerung von technischen Anlagen, Fahrzeuge und Maschinen			
3315	Einzahlungen aus der Veräußerung von Amts-, Betriebs- und Geschäftsausstattung			
3316	Einzahlungen aus der Veräußerung von Kulturgütern			
3317	Einzahlungen aus der Veräußerung von Beteiligungen			
332	**Einzahlungen aus der Rückzahlung von Darlehen sowie gewährten Vorschüssen**	**0,00**	**0,00**	**0,00**
3321	Einzahlungen aus Darlehen an Träger des öffentlichen Rechts			
3322	Einzahlungen aus Darlehen an Beteiligungen			
3323	Einzahlungen aus Darlehen an Unternehmen und Haushalte			
3325	Einzahlungen aus Vorschüssen und Anzahlungen			
333	**Einzahlungen aus Kapitaltransfers**	**0,00**	**0,00**	**0,00**
3331	Kapitaltransferzahlungen von Trägern des öffentlichen Rechts			
3332	Kapitaltransferzahlungen von Beteiligungen			
3333	Kapitaltransferzahlungen von Unternehmen			
3334	Kapitaltransferzahlungen von Haushalten und Organisationen ohne Erwerbscharakter			
3335	Kapitaltransferzahlungen vom Ausland			
33	**Summe Einzahlungen investive Gebarung**	**0,00**	**0,00**	**0,00**
341	**Auszahlungen aus der Investitionstätigkeit**	**2.047,93**	**500,00**	**1.547,93**
3411	Auszahlungen für den Erwerb von immateriellem Vermögen			

Kunst, Kultur und Kultus (Gruppe 3)

MVAG	Mittelverwendungs- und aufbringungsgruppen (1. und 2. Ebene)	RA 2021	VA 2021	RA - VA
3412	Auszahlungen für den Erwerb von Grundstücken und Grundstückseinrichtungen			
3413	Auszahlungen für den Erwerb von Gebäuden und Bauten	-1.000,00		-1.000,00
3414	Auszahlungen für den Erwerb von technischen Anlagen, Fahrzeuge und Maschinen			
3415	Auszahlungen für den Erwerb von Amts-, Betriebs- und Geschäftsausstattung	3.047,93	500,00	2.547,93
3416	Auszahlungen für den Erwerb von Kulturgütern			
3417	Auszahlungen für den Erwerb von Beteiligungen			
342	**Auszahlungen von gewährten Darlehen sowie gewährten Vorschüssen**	**0,00**	**0,00**	**0,00**
3421	Auszahlung von Darlehen an Träger des öffentlichen Rechts			
3422	Auszahlung von Darlehen an Beteiligungen			
3423	Auszahlung von Darlehen an Unternehmen und Haushalte			
3425	Auszahlungen von Vorschüssen und Anzahlungen			
343	**Auszahlungen aus Kapitaltransfers**	**0,00**	**0,00**	**0,00**
3431	Kapitaltransferzahlungen an Träger des öffentlichen Rechts			
3432	Kapitaltransferzahlungen an Beteiligungen			
3433	Kapitaltransferzahlungen an Unternehmen (Finanzunternehmen)			
3434	Kapitaltransferzahlungen an Haushalte und Organisationen ohne Erwerbscharakter			
3435	Kapitaltransferzahlungen an das Ausland			
34	**Summe Auszahlungen investive Gebarung**	**2.047,93**	**500,00**	**1.547,93**
SA2	**Saldo (2) Geldfluss aus der Investiven Gebarung (33 – 34)**	**-2.047,93**	**-500,00**	**-1.547,93**
SA3	**Saldo (3) Nettofinanzierungssaldo (Saldo 1 + Saldo 2)**	**-66.247,73**	**-69.400,00**	**3.152,27**
351	**Einzahlungen aus der Aufnahme von Finanzschulden**	**0,00**	**0,00**	**0,00**
3511	Einzahlungen aus empfangenen Darlehen von öffentlichen Körperschaften und Rechtsträgern			
3512	Einzahlungen aus empfangenen Darlehen von Beteiligungen			
3513	Einzahlungen aus empfangenen Darlehen von Unternehmen und privaten Haushalten			
3514	Einzahlungen aus Finanzschulden (Finanzunternehmen)			
353	**Einzahlungen infolge eines Kapitaltausch bei derivativen Finanzinstrumenten mit Grundgeschäft**	**0,00**	**0,00**	**0,00**
3530	Einzahlungen infolge eines Kapitaltausch bei derivativen Finanzinstrumenten mit Grundgeschäft			
355	**Einzahlungen aus dem Abgang von Finanzinstrumenten**	**0,00**	**0,00**	**0,00**
3550	Einzahlungen aus dem Abgang von Finanzinstrumenten			
35	**Summe Einzahlungen aus der Finanzierungstätigkeit**	**0,00**	**0,00**	**0,00**
361	**Auszahlungen aus der Tilgung von Finanzschulden**	**0,00**	**0,00**	**0,00**

Kunst, Kultur und Kultus (Gruppe 3)

MVAG	Mittelverwendungs- und aufbringungsgruppen (1. und 2. Ebene)	RA 2021	VA 2021	RA - VA
3611	Auszahlungen aus empfangenen Darlehen von öffentlichen Körperschaften und Rechtsträgern			
3612	Auszahlungen aus empfangenen Darlehen von Beteiligungen			
3613	Auszahlungen aus empfangenen Darlehen von Unternehmen und privaten Haushalten			
3614	Auszahlungen aus Finanzschulden			
3615	Auszahlung aus der Rückzahlung von Leasingverbindlichkeiten			
363	**Auszahlungen infolge eines Kapitaltausch bei derivativen Finanzinstrumenten mit Grundgeschäft**	**0,00**	**0,00**	**0,00**
3630	Auszahlungen infolge eines Kapitaltausch bei derivativen Finanzinstrumenten mit Grundgeschäft			
365	**Auszahlungen für den Erwerb von Finanzinstrumenten**	**0,00**	**0,00**	**0,00**
3650	Auszahlungen für den Erwerb von Finanzinstrumenten			
36	**Summe Auszahlungen aus der Finanzierungstätigkeit**	**0,00**	**0,00**	**0,00**
SA4	**Saldo (4) Geldfluss aus der Finanzierungstätigkeit (35 – 36)**	**0,00**	**0,00**	**0,00**
SA5	**Saldo (5) Geldfluss aus der voranschlagswirksamen Gebarung (Saldo 3 + Saldo 4)**	**-66.247,73**	**-69.400,00**	**3.152,27**

Soziale Wohlfahrt und Wohnbauförderung (Gruppe 4)

MVAG	Mittelverwendungs- und aufbringungsgruppen (1. und 2. Ebene)	RA 2021	VA 2021	RA - VA
311	**Einzahlungen aus der operativen Verwaltungstätigkeit**	**0,00**	**0,00**	**0,00**
3111	Einzahlungen aus eigenen Abgaben			
3112	Einzahlungen aus Ertragsanteilen			
3113	Einzahlungen aus Gebühren			
3114	Einzahlungen aus Leistungen			
3115	Einzahlungen aus Besitz und wirtschaftlicher Tätigkeit			
3116	Einzahlungen aus Veräußerung von geringwertigen Wirtschaftsgütern (GWG) und sonstige Einzahlungen			
312	**Einzahlungen aus Transfers (ohne Kapitaltransfers)**	**0,00**	**0,00**	**0,00**
3121	Transferzahlungen von Trägern des öffentlichen Rechts			
3122	Transferzahlungen von Beteiligungen			
3123	Transferzahlungen von Unternehmen (inkl. Finanzunternehmen)			
3124	Transferzahlungen von Haushalte und Organisationen ohne Erwerbscharakter			
3125	Transferzahlungen vom Ausland			
3126	Investitions- und Tilgungszuschüsse zwischen Unternehmungen und Betrieben der Gebietskörperschaft und der Gebietskörperschaft			
313	**Einzahlungen aus Finanzerträgen**	**0,00**	**0,00**	**0,00**
3131	Einzahlungen aus Zinserträgen			
3133	Einzahlungen aus Gewinnentnahmen von marktbestimmten Betrieben			
3134	Sonstige Einzahlungen aus Finanzerträgen			
3135	Einzahlungen aus Dividenden/Gewinnausschüttungen			
31	**Summe Einzahlungen operative Gebarung**	**0,00**	**0,00**	**0,00**
321	**Auszahlungen aus Personalaufwand**	**0,00**	**0,00**	**0,00**
3211	Auszahlungen für Personalaufwand Bezüge, Nebengebühren, und Mehrleistungsvergütungen)			
3212	Auszahlungen für gesetzliche und freiwillige Sozialaufwendungen			
3213	Auszahlungen aus sonstigem Personalaufwand			
322	**Auszahlungen aus Sachaufwand (ohne Transferaufwand)**	**1.156,60**	**5.400,00**	**-4.243,40**
3221	Auszahlungen für Gebrauchs- und Verbrauchsgüter, Handelswaren	1.156,60	2.100,00	-943,40
3222	Auszahlungen für Verwaltungs- und Betriebsaufwand			
3223	Auszahlungen für Leasing- und Mietaufwand			
3224	Auszahlungen für Instandhaltung			
3225	Sonstige Auszahlungen aus Sachaufwand		3.300,00	-3.300,00
323	**Auszahlungen aus Transfers (ohne Kapitaltransfers)**	**172.662,98**	**168.500,00**	**4.162,98**
3231	Transferzahlungen an Träger des öffentlichen Rechts	160.019,09	153.000,00	7.019,09
3232	Transferzahlungen an Beteiligungen			
3233	Transferzahlungen an Unternehmen (inkl. Finanzunternehmen)			

Soziale Wohlfahrt und Wohnbauförderung (Gruppe 4)

MVAG	Mittelverwendungs- und aufbringungsgruppen (1. und 2. Ebene)	RA 2021	VA 2021	RA - VA
3234	Transferzahlungen an Haushalte und Organisationen ohne Erwerbscharakter	12.643,89	15.500,00	-2.856,11
3235	Transferzahlungen an das Ausland			
3236	Investitions- und Tilgungszuschüsse zwischen Unternehmungen und Betrieben der Gebietskörperschaft und der Gebietskörperschaft			
324	**Auszahlungen aus Finanzaufwand**	**0,00**	**0,00**	**0,00**
3241	Auszahlungen für Zinsaufwand, für Finanzierungsleasing, für Forderungskauf, für Finanzschulden und derivative Finanzinstrumente m			
3242	Auszahlungen für Zinsen aus derivativen Finanzinstrumenten ohne Grundgeschäft			
3243	Auszahlung aus Gewinnentnahmen von marktbestimmten Betrieben			
3244	Sonstige Auszahlungen aus Finanzaufwendungen			
32	**Summe Auszahlungen operative Gebarung**	**173.819,58**	**173.900,00**	**-80,42**
SA1	**Saldo (1) Geldfluss aus der Operativen Gebarung (31 – 32)**	**-173.819,58**	**-173.900,00**	**80,42**
331	**Einzahlungen aus der Investitionstätigkeit**	**0,00**	**0,00**	**0,00**
3311	Einzahlungen aus der Veräußerung von immateriellem Vermögen			
3312	Einzahlungen aus der Veräußerung von Grundstücken und Grundstückeinrichtungen			
3313	Einzahlungen aus der Veräußerung von Gebäuden und Bauten			
3314	Einzahlungen aus der Veräußerung von technischen Anlagen, Fahrzeuge und Maschinen			
3315	Einzahlungen aus der Veräußerung von Amts-, Betriebs- und Geschäftsausstattung			
3316	Einzahlungen aus der Veräußerung von Kulturgütern			
3317	Einzahlungen aus der Veräußerung von Beteiligungen			
332	**Einzahlungen aus der Rückzahlung von Darlehen sowie gewährten Vorschüssen**	**0,00**	**0,00**	**0,00**
3321	Einzahlungen aus Darlehen an Träger des öffentlichen Rechts			
3322	Einzahlungen aus Darlehen an Beteiligungen			
3323	Einzahlungen aus Darlehen an Unternehmen und Haushalte			
3325	Einzahlungen aus Vorschüssen und Anzahlungen			
333	**Einzahlungen aus Kapitaltransfers**	**0,00**	**0,00**	**0,00**
3331	Kapitaltransferzahlungen von Trägern des öffentlichen Rechts			
3332	Kapitaltransferzahlungen von Beteiligungen			
3333	Kapitaltransferzahlungen von Unternehmen			
3334	Kapitaltransferzahlungen von Haushalten und Organisationen ohne Erwerbscharakter			
3335	Kapitaltransferzahlungen vom Ausland			
33	**Summe Einzahlungen investive Gebarung**	**0,00**	**0,00**	**0,00**
341	**Auszahlungen aus der Investitionstätigkeit**	**0,00**	**0,00**	**0,00**
3411	Auszahlungen für den Erwerb von immateriellem Vermögen			

Soziale Wohlfahrt und Wohnbauförderung (Gruppe 4)

MVAG	Mittelverwendungs- und aufbringungsgruppen (1. und 2. Ebene)	RA 2021	VA 2021	RA - VA
3412	Auszahlungen für den Erwerb von Grundstücken und Grundstückseinrichtungen			
3413	Auszahlungen für den Erwerb von Gebäuden und Bauten			
3414	Auszahlungen für den Erwerb von technischen Anlagen, Fahrzeuge und Maschinen			
3415	Auszahlungen für den Erwerb von Amts-, Betriebs- und Geschäftsausstattung			
3416	Auszahlungen für den Erwerb von Kulturgütern			
3417	Auszahlungen für den Erwerb von Beteiligungen			
342	**Auszahlungen von gewährten Darlehen sowie gewährten Vorschüssen**	**0,00**	**0,00**	**0,00**
3421	Auszahlung von Darlehen an Träger des öffentlichen Rechts			
3422	Auszahlung von Darlehen an Beteiligungen			
3423	Auszahlung von Darlehen an Unternehmen und Haushalte			
3425	Auszahlungen von Vorschüssen und Anzahlungen			
343	**Auszahlungen aus Kapitaltransfers**	**0,00**	**0,00**	**0,00**
3431	Kapitaltransferzahlungen an Träger des öffentlichen Rechts			
3432	Kapitaltransferzahlungen an Beteiligungen			
3433	Kapitaltransferzahlungen an Unternehmen (Finanzunternehmen)			
3434	Kapitaltransferzahlungen an Haushalte und Organisationen ohne Erwerbscharakter			
3435	Kapitaltransferzahlungen an das Ausland			
34	**Summe Auszahlungen investive Gebarung**	**0,00**	**0,00**	**0,00**
SA2	**Saldo (2) Geldfluss aus der Investiven Gebarung (33 – 34)**	**0,00**	**0,00**	**0,00**
SA3	**Saldo (3) Nettofinanzierungssaldo (Saldo 1 + Saldo 2)**	**-173.819,58**	**-173.900,00**	**80,42**
351	**Einzahlungen aus der Aufnahme von Finanzschulden**	**0,00**	**0,00**	**0,00**
3511	Einzahlungen aus empfangenen Darlehen von öffentlichen Körperschaften und Rechtsträgern			
3512	Einzahlungen aus empfangenen Darlehen von Beteiligungen			
3513	Einzahlungen aus empfangenen Darlehen von Unternehmen und privaten Haushalten			
3514	Einzahlungen aus Finanzschulden (Finanzunternehmen)			
353	**Einzahlungen infolge eines Kapitaltausch bei derivativen Finanzinstrumenten mit Grundgeschäft**	**0,00**	**0,00**	**0,00**
3530	Einzahlungen infolge eines Kapitaltausch bei derivativen Finanzinstrumenten mit Grundgeschäft			
355	**Einzahlungen aus dem Abgang von Finanzinstrumenten**	**0,00**	**0,00**	**0,00**
3550	Einzahlungen aus dem Abgang von Finanzinstrumenten			
35	**Summe Einzahlungen aus der Finanzierungstätigkeit**	**0,00**	**0,00**	**0,00**
361	**Auszahlungen aus der Tilgung von Finanzschulden**	**0,00**	**0,00**	**0,00**

Soziale Wohlfahrt und Wohnbauförderung (Gruppe 4)

MVAG	Mittelverwendungs- und aufbringungsgruppen (1. und 2. Ebene)	RA 2021	VA 2021	RA - VA
3611	Auszahlungen aus empfangenen Darlehen von öffentlichen Körperschaften und Rechtsträgern			
3612	Auszahlungen aus empfangenen Darlehen von Beteiligungen			
3613	Auszahlungen aus empfangenen Darlehen von Unternehmen und privaten Haushalten			
3614	Auszahlungen aus Finanzschulden			
3615	Auszahlung aus der Rückzahlung von Leasingverbindlichkeiten			
363	**Auszahlungen infolge eines Kapitaltausch bei derivativen Finanzinstrumenten mit Grundgeschäft**	**0,00**	**0,00**	**0,00**
3630	Auszahlungen infolge eines Kapitaltausch bei derivativen Finanzinstrumenten mit Grundgeschäft			
365	**Auszahlungen für den Erwerb von Finanzinstrumenten**	**0,00**	**0,00**	**0,00**
3650	Auszahlungen für den Erwerb von Finanzinstrumenten			
36	**Summe Auszahlungen aus der Finanzierungstätigkeit**	**0,00**	**0,00**	**0,00**
SA4	**Saldo (4) Geldfluss aus der Finanzierungstätigkeit (35 – 36)**	**0,00**	**0,00**	**0,00**
SA5	**Saldo (5) Geldfluss aus der voranschlagswirksamen Gebarung (Saldo 3 + Saldo 4)**	**-173.819,58**	**-173.900,00**	**80,42**

Gesundheit (Gruppe 5)

MVAG	Mittelverwendungs- und aufbringungsgruppen (1. und 2. Ebene)	RA 2021	VA 2021	RA - VA
311	**Einzahlungen aus der operativen Verwaltungstätigkeit**	**20.199,44**	**24.300,00**	**-4.100,56**
3111	Einzahlungen aus eigenen Abgaben			
3112	Einzahlungen aus Ertragsanteilen			
3113	Einzahlungen aus Gebühren			
3114	Einzahlungen aus Leistungen			
3115	Einzahlungen aus Besitz und wirtschaftlicher Tätigkeit	20.199,44	24.300,00	-4.100,56
3116	Einzahlungen aus Veräußerung von geringwertigen Wirtschaftsgütern (GWG) und sonstige Einzahlungen			
312	**Einzahlungen aus Transfers (ohne Kapitaltransfers)**	**0,00**	**0,00**	**0,00**
3121	Transferzahlungen von Trägern des öffentlichen Rechts			
3122	Transferzahlungen von Beteiligungen			
3123	Transferzahlungen von Unternehmen (inkl. Finanzunternehmen)			
3124	Transferzahlungen von Haushalte und Organisationen ohne Erwerbscharakter			
3125	Transferzahlungen vom Ausland			
3126	Investitions- und Tilgungszuschüsse zwischen Unternehmungen und Betrieben der Gebietskörperschaft und der Gebietskörperschaft			
313	**Einzahlungen aus Finanzerträgen**	**0,00**	**0,00**	**0,00**
3131	Einzahlungen aus Zinserträgen			
3133	Einzahlungen aus Gewinnentnahmen von marktbestimmten Betrieben			
3134	Sonstige Einzahlungen aus Finanzerträgen			
3135	Einzahlungen aus Dividenden/Gewinnausschüttungen			
31	**Summe Einzahlungen operative Gebarung**	**20.199,44**	**24.300,00**	**-4.100,56**
321	**Auszahlungen aus Personalaufwand**	**0,00**	**300,00**	**-300,00**
3211	Auszahlungen für Personalaufwand Bezüge, Nebengebühren, und Mehrleistungsvergütungen)		300,00	-300,00
3212	Auszahlungen für gesetzliche und freiwillige Sozialaufwendungen			
3213	Auszahlungen aus sonstigem Personalaufwand			
322	**Auszahlungen aus Sachaufwand (ohne Transferaufwand)**	**29.719,25**	**34.000,00**	**-4.280,75**
3221	Auszahlungen für Gebrauchs- und Verbrauchsgüter, Handelswaren			
3222	Auszahlungen für Verwaltungs- und Betriebsaufwand			
3223	Auszahlungen für Leasing- und Mietaufwand	29.167,94	33.200,00	-4.032,06
3224	Auszahlungen für Instandhaltung			
3225	Sonstige Auszahlungen aus Sachaufwand	551,31	800,00	-248,69
323	**Auszahlungen aus Transfers (ohne Kapitaltransfers)**	**276.240,23**	**278.800,00**	**-2.559,77**
3231	Transferzahlungen an Träger des öffentlichen Rechts	276.240,23	278.800,00	-2.559,77
3232	Transferzahlungen an Beteiligungen			
3233	Transferzahlungen an Unternehmen (inkl. Finanzunternehmen)			

Gesundheit (Gruppe 5)

MVAG	Mittelverwendungs- und aufbringungsgruppen (1. und 2. Ebene)	RA 2021	VA 2021	RA - VA
3234	Transferzahlungen an Haushalte und Organisationen ohne Erwerbscharakter			
3235	Transferzahlungen an das Ausland			
3236	Investitions- und Tilgungszuschüsse zwischen Unternehmungen und Betrieben der Gebietskörperschaft und der Gebietskörperschaft			
324	**Auszahlungen aus Finanzaufwand**	**0,00**	**0,00**	**0,00**
3241	Auszahlungen für Zinsaufwand, für Finanzierungsleasing, für Forderungskauf, für Finanzschulden und derivative Finanzinstrumente m			
3242	Auszahlungen für Zinsen aus derivativen Finanzinstrumenten ohne Grundgeschäft			
3243	Auszahlung aus Gewinnentnahmen von marktbestimmten Betrieben			
3244	Sonstige Auszahlungen aus Finanzaufwendungen			
32	**Summe Auszahlungen operative Gebarung**	**305.959,48**	**313.100,00**	**-7.140,52**
SA1	**Saldo (1) Geldfluss aus der Operativen Gebarung (31 – 32)**	**-285.760,04**	**-288.800,00**	**3.039,96**
331	**Einzahlungen aus der Investitionstätigkeit**	**0,00**	**0,00**	**0,00**
3311	Einzahlungen aus der Veräußerung von immateriellem Vermögen			
3312	Einzahlungen aus der Veräußerung von Grundstücken und Grundstückeinrichtungen			
3313	Einzahlungen aus der Veräußerung von Gebäuden und Bauten			
3314	Einzahlungen aus der Veräußerung von technischen Anlagen, Fahrzeuge und Maschinen			
3315	Einzahlungen aus der Veräußerung von Amts-, Betriebs- und Geschäftsausstattung			
3316	Einzahlungen aus der Veräußerung von Kulturgütern			
3317	Einzahlungen aus der Veräußerung von Beteiligungen			
332	**Einzahlungen aus der Rückzahlung von Darlehen sowie gewährten Vorschüssen**	**0,00**	**0,00**	**0,00**
3321	Einzahlungen aus Darlehen an Träger des öffentlichen Rechts			
3322	Einzahlungen aus Darlehen an Beteiligungen			
3323	Einzahlungen aus Darlehen an Unternehmen und Haushalte			
3325	Einzahlungen aus Vorschüssen und Anzahlungen			
333	**Einzahlungen aus Kapitaltransfers**	**0,00**	**0,00**	**0,00**
3331	Kapitaltransferzahlungen von Trägern des öffentlichen Rechts			
3332	Kapitaltransferzahlungen von Beteiligungen			
3333	Kapitaltransferzahlungen von Unternehmen			
3334	Kapitaltransferzahlungen von Haushalten und Organisationen ohne Erwerbscharakter			
3335	Kapitaltransferzahlungen vom Ausland			
33	**Summe Einzahlungen investive Gebarung**	**0,00**	**0,00**	**0,00**
341	**Auszahlungen aus der Investitionstätigkeit**	**3.156,04**	**0,00**	**3.156,04**
3411	Auszahlungen für den Erwerb von immateriellem Vermögen			

Gesundheit (Gruppe 5)

MVAG	Mittelverwendungs- und aufbringungsgruppen (1. und 2. Ebene)	RA 2021	VA 2021	RA - VA
3412	Auszahlungen für den Erwerb von Grundstücken und Grundstückseinrichtungen			
3413	Auszahlungen für den Erwerb von Gebäuden und Bauten			
3414	Auszahlungen für den Erwerb von technischen Anlagen, Fahrzeuge und Maschinen			
3415	Auszahlungen für den Erwerb von Amts-, Betriebs- und Geschäftsausstattung	3.156,04		3.156,04
3416	Auszahlungen für den Erwerb von Kulturgütern			
3417	Auszahlungen für den Erwerb von Beteiligungen			
342	**Auszahlungen von gewährten Darlehen sowie gewährten Vorschüssen**	**0,00**	**0,00**	**0,00**
3421	Auszahlung von Darlehen an Träger des öffentlichen Rechts			
3422	Auszahlung von Darlehen an Beteiligungen			
3423	Auszahlung von Darlehen an Unternehmen und Haushalte			
3425	Auszahlungen von Vorschüssen und Anzahlungen			
343	**Auszahlungen aus Kapitaltransfers**	**0,00**	**0,00**	**0,00**
3431	Kapitaltransferzahlungen an Träger des öffentlichen Rechts			
3432	Kapitaltransferzahlungen an Beteiligungen			
3433	Kapitaltransferzahlungen an Unternehmen (Finanzunternehmen)			
3434	Kapitaltransferzahlungen an Haushalte und Organisationen ohne Erwerbscharakter			
3435	Kapitaltransferzahlungen an das Ausland			
34	**Summe Auszahlungen investive Gebarung**	**3.156,04**	**0,00**	**3.156,04**
SA2	**Saldo (2) Geldfluss aus der Investiven Gebarung (33 – 34)**	**-3.156,04**	**0,00**	**-3.156,04**
SA3	**Saldo (3) Nettofinanzierungssaldo (Saldo 1 + Saldo 2)**	**-288.916,08**	**-288.800,00**	**-116,08**
351	**Einzahlungen aus der Aufnahme von Finanzschulden**	**0,00**	**0,00**	**0,00**
3511	Einzahlungen aus empfangenen Darlehen von öffentlichen Körperschaften und Rechtsträgern			
3512	Einzahlungen aus empfangenen Darlehen von Beteiligungen			
3513	Einzahlungen aus empfangenen Darlehen von Unternehmen und privaten Haushalten			
3514	Einzahlungen aus Finanzschulden (Finanzunternehmen)			
353	**Einzahlungen infolge eines Kapitaltausch bei derivativen Finanzinstrumenten mit Grundgeschäft**	**0,00**	**0,00**	**0,00**
3530	Einzahlungen infolge eines Kapitaltausch bei derivativen Finanzinstrumenten mit Grundgeschäft			
355	**Einzahlungen aus dem Abgang von Finanzinstrumenten**	**0,00**	**0,00**	**0,00**
3550	Einzahlungen aus dem Abgang von Finanzinstrumenten			
35	**Summe Einzahlungen aus der Finanzierungstätigkeit**	**0,00**	**0,00**	**0,00**
361	**Auszahlungen aus der Tilgung von Finanzschulden**	**0,00**	**0,00**	**0,00**

Gesundheit (Gruppe 5)

MVAG	Mittelverwendungs- und aufbringungsgruppen (1. und 2. Ebene)	RA 2021	VA 2021	RA - VA
3611	Auszahlungen aus empfangenen Darlehen von öffentlichen Körperschaften und Rechtsträgern			
3612	Auszahlungen aus empfangenen Darlehen von Beteiligungen			
3613	Auszahlungen aus empfangenen Darlehen von Unternehmen und privaten Haushalten			
3614	Auszahlungen aus Finanzschulden			
3615	Auszahlung aus der Rückzahlung von Leasingverbindlichkeiten			
363	**Auszahlungen infolge eines Kapitaltausch bei derivativen Finanzinstrumenten mit Grundgeschäft**	**0,00**	**0,00**	**0,00**
3630	Auszahlungen infolge eines Kapitaltausch bei derivativen Finanzinstrumenten mit Grundgeschäft			
365	**Auszahlungen für den Erwerb von Finanzinstrumenten**	**0,00**	**0,00**	**0,00**
3650	Auszahlungen für den Erwerb von Finanzinstrumenten			
36	**Summe Auszahlungen aus der Finanzierungstätigkeit**	**0,00**	**0,00**	**0,00**
SA4	**Saldo (4) Geldfluss aus der Finanzierungstätigkeit (35 – 36)**	**0,00**	**0,00**	**0,00**
SA5	**Saldo (5) Geldfluss aus der voranschlagswirksamen Gebarung (Saldo 3 + Saldo 4)**	**-288.916,08**	**-288.800,00**	**-116,08**

Straßen- und Wasserbau, Verkehr (Gruppe 6)

MVAG	Mittelverwendungs- und aufbringungsgruppen (1. und 2. Ebene)	RA 2021	VA 2021	RA - VA
311	**Einzahlungen aus der operativen Verwaltungstätigkeit**	**190,31**	**100,00**	**90,31**
3111	Einzahlungen aus eigenen Abgaben			
3112	Einzahlungen aus Ertragsanteilen			
3113	Einzahlungen aus Gebühren			
3114	Einzahlungen aus Leistungen			
3115	Einzahlungen aus Besitz und wirtschaftlicher Tätigkeit			
3116	Einzahlungen aus Veräußerung von geringwertigen Wirtschaftsgütern (GWG) und sonstige Einzahlungen	190,31	100,00	90,31
312	**Einzahlungen aus Transfers (ohne Kapitaltransfers)**	**110.035,00**	**95.800,00**	**14.235,00**
3121	Transferzahlungen von Trägern des öffentlichen Rechts	110.000,00	95.700,00	14.300,00
3122	Transferzahlungen von Beteiligungen			
3123	Transferzahlungen von Unternehmen (inkl. Finanzunternehmen)			
3124	Transferzahlungen von Haushalte und Organisationen ohne Erwerbscharakter	35,00	100,00	-65,00
3125	Transferzahlungen vom Ausland			
3126	Investitions- und Tilgungszuschüsse zwischen Unternehmungen und Betrieben der Gebietskörperschaft und der Gebietskörperschaft			
313	**Einzahlungen aus Finanzerträgen**	**0,00**	**0,00**	**0,00**
3131	Einzahlungen aus Zinserträgen			
3133	Einzahlungen aus Gewinnentnahmen von marktbestimmten Betrieben			
3134	Sonstige Einzahlungen aus Finanzerträgen			
3135	Einzahlungen aus Dividenden/Gewinnausschüttungen			
31	**Summe Einzahlungen operative Gebarung**	**110.225,31**	**95.900,00**	**14.325,31**
321	**Auszahlungen aus Personalaufwand**	**0,00**	**0,00**	**0,00**
3211	Auszahlungen für Personalaufwand Bezüge, Nebengebühren, und Mehrleistungsvergütungen)			
3212	Auszahlungen für gesetzliche und freiwillige Sozialaufwendungen			
3213	Auszahlungen aus sonstigem Personalaufwand			
322	**Auszahlungen aus Sachaufwand (ohne Transferaufwand)**	**11.763,93**	**10.400,00**	**1.363,93**
3221	Auszahlungen für Gebrauchs- und Verbrauchsgüter, Handelswaren	1.008,00	200,00	808,00
3222	Auszahlungen für Verwaltungs- und Betriebsaufwand			
3223	Auszahlungen für Leasing- und Mietaufwand			
3224	Auszahlungen für Instandhaltung	8.462,43	1.000,00	7.462,43
3225	Sonstige Auszahlungen aus Sachaufwand	2.293,50	9.200,00	-6.906,50
323	**Auszahlungen aus Transfers (ohne Kapitaltransfers)**	**0,00**	**0,00**	**0,00**
3231	Transferzahlungen an Träger des öffentlichen Rechts			
3232	Transferzahlungen an Beteiligungen			
3233	Transferzahlungen an Unternehmen (inkl. Finanzunternehmen)			

Straßen- und Wasserbau, Verkehr (Gruppe 6)

MVAG	Mittelverwendungs- und aufbringungsgruppen (1. und 2. Ebene)	RA 2021	VA 2021	RA - VA
3234	Transferzahlungen an Haushalte und Organisationen ohne Erwerbscharakter			
3235	Transferzahlungen an das Ausland			
3236	Investitions- und Tilgungszuschüsse zwischen Unternehmungen und Betrieben der Gebietskörperschaft und der Gebietskörperschaft			
324	**Auszahlungen aus Finanzaufwand**	**0,00**	**0,00**	**0,00**
3241	Auszahlungen für Zinsaufwand, für Finanzierungsleasing, für Forderungskauf, für Finanzschulden und derivative Finanzinstrumente m			
3242	Auszahlungen für Zinsen aus derivativen Finanzinstrumenten ohne Grundgeschäft			
3243	Auszahlung aus Gewinnentnahmen von marktbestimmten Betrieben			
3244	Sonstige Auszahlungen aus Finanzaufwendungen			
32	**Summe Auszahlungen operative Gebarung**	**11.763,93**	**10.400,00**	**1.363,93**
SA1	**Saldo (1) Geldfluss aus der Operativen Gebarung (31 – 32)**	**98.461,38**	**85.500,00**	**12.961,38**
331	**Einzahlungen aus der Investitionstätigkeit**	**0,00**	**0,00**	**0,00**
3311	Einzahlungen aus der Veräußerung von immateriellem Vermögen			
3312	Einzahlungen aus der Veräußerung von Grundstücken und Grundstückeinrichtungen			
3313	Einzahlungen aus der Veräußerung von Gebäuden und Bauten			
3314	Einzahlungen aus der Veräußerung von technischen Anlagen, Fahrzeuge und Maschinen			
3315	Einzahlungen aus der Veräußerung von Amts-, Betriebs- und Geschäftsausstattung			
3316	Einzahlungen aus der Veräußerung von Kulturgütern			
3317	Einzahlungen aus der Veräußerung von Beteiligungen			
332	**Einzahlungen aus der Rückzahlung von Darlehen sowie gewährten Vorschüssen**	**0,00**	**0,00**	**0,00**
3321	Einzahlungen aus Darlehen an Träger des öffentlichen Rechts			
3322	Einzahlungen aus Darlehen an Beteiligungen			
3323	Einzahlungen aus Darlehen an Unternehmen und Haushalte			
3325	Einzahlungen aus Vorschüssen und Anzahlungen			
333	**Einzahlungen aus Kapitaltransfers**	**6.189,65**	**0,00**	**6.189,65**
3331	Kapitaltransferzahlungen von Trägern des öffentlichen Rechts	6.189,65		6.189,65
3332	Kapitaltransferzahlungen von Beteiligungen			
3333	Kapitaltransferzahlungen von Unternehmen			
3334	Kapitaltransferzahlungen von Haushalten und Organisationen ohne Erwerbscharakter			
3335	Kapitaltransferzahlungen vom Ausland			
33	**Summe Einzahlungen investive Gebarung**	**6.189,65**	**0,00**	**6.189,65**
341	**Auszahlungen aus der Investitionstätigkeit**	**90.581,50**	**98.200,00**	**-7.618,50**
3411	Auszahlungen für den Erwerb von immateriellem Vermögen	59,10		59,10

Straßen- und Wasserbau, Verkehr (Gruppe 6)

MVAG	Mittelverwendungs- und aufbringungsgruppen (1. und 2. Ebene)	RA 2021	VA 2021	RA - VA
3412	Auszahlungen für den Erwerb von Grundstücken und Grundstückseinrichtungen	87.933,59	98.200,00	-10.266,41
3413	Auszahlungen für den Erwerb von Gebäuden und Bauten			
3414	Auszahlungen für den Erwerb von technischen Anlagen, Fahrzeuge und Maschinen			
3415	Auszahlungen für den Erwerb von Amts-, Betriebs- und Geschäftsausstattung	2.588,81		2.588,81
3416	Auszahlungen für den Erwerb von Kulturgütern			
3417	Auszahlungen für den Erwerb von Beteiligungen			
342	**Auszahlungen von gewährten Darlehen sowie gewährten Vorschüssen**	**0,00**	**0,00**	**0,00**
3421	Auszahlung von Darlehen an Träger des öffentlichen Rechts			
3422	Auszahlung von Darlehen an Beteiligungen			
3423	Auszahlung von Darlehen an Unternehmen und Haushalte			
3425	Auszahlungen von Vorschüssen und Anzahlungen			
343	**Auszahlungen aus Kapitaltransfers**	**0,00**	**0,00**	**0,00**
3431	Kapitaltransferzahlungen an Träger des öffentlichen Rechts			
3432	Kapitaltransferzahlungen an Beteiligungen			
3433	Kapitaltransferzahlungen an Unternehmen (Finanzunternehmen)			
3434	Kapitaltransferzahlungen an Haushalte und Organisationen ohne Erwerbscharakter			
3435	Kapitaltransferzahlungen an das Ausland			
34	**Summe Auszahlungen investive Gebarung**	**90.581,50**	**98.200,00**	**-7.618,50**
SA2	**Saldo (2) Geldfluss aus der Investiven Gebarung (33 – 34)**	**-84.391,85**	**-98.200,00**	**13.808,15**
SA3	**Saldo (3) Nettofinanzierungssaldo (Saldo 1 + Saldo 2)**	**14.069,53**	**-12.700,00**	**26.769,53**
351	**Einzahlungen aus der Aufnahme von Finanzschulden**	**0,00**	**0,00**	**0,00**
3511	Einzahlungen aus empfangenen Darlehen von öffentlichen Körperschaften und Rechtsträgern			
3512	Einzahlungen aus empfangenen Darlehen von Beteiligungen			
3513	Einzahlungen aus empfangenen Darlehen von Unternehmen und privaten Haushalten			
3514	Einzahlungen aus Finanzschulden (Finanzunternehmen)			
353	**Einzahlungen infolge eines Kapitaltausch bei derivativen Finanzinstrumenten mit Grundgeschäft**	**0,00**	**0,00**	**0,00**
3530	Einzahlungen infolge eines Kapitaltausch bei derivativen Finanzinstrumenten mit Grundgeschäft			
355	**Einzahlungen aus dem Abgang von Finanzinstrumenten**	**0,00**	**0,00**	**0,00**
3550	Einzahlungen aus dem Abgang von Finanzinstrumenten			
35	**Summe Einzahlungen aus der Finanzierungstätigkeit**	**0,00**	**0,00**	**0,00**
361	**Auszahlungen aus der Tilgung von Finanzschulden**	**0,00**	**0,00**	**0,00**

Straßen- und Wasserbau, Verkehr (Gruppe 6)

MVAG	Mittelverwendungs- und aufbringungsgruppen (1. und 2. Ebene)	RA 2021	VA 2021	RA - VA
3611	Auszahlungen aus empfangenen Darlehen von öffentlichen Körperschaften und Rechtsträgern			
3612	Auszahlungen aus empfangenen Darlehen von Beteiligungen			
3613	Auszahlungen aus empfangenen Darlehen von Unternehmen und privaten Haushalten			
3614	Auszahlungen aus Finanzschulden			
3615	Auszahlung aus der Rückzahlung von Leasingverbindlichkeiten			
363	**Auszahlungen infolge eines Kapitaltausch bei derivativen Finanzinstrumenten mit Grundgeschäft**	**0,00**	**0,00**	**0,00**
3630	Auszahlungen infolge eines Kapitaltausch bei derivativen Finanzinstrumenten mit Grundgeschäft			
365	**Auszahlungen für den Erwerb von Finanzinstrumenten**	**0,00**	**0,00**	**0,00**
3650	Auszahlungen für den Erwerb von Finanzinstrumenten			
36	**Summe Auszahlungen aus der Finanzierungstätigkeit**	**0,00**	**0,00**	**0,00**
SA4	**Saldo (4) Geldfluss aus der Finanzierungstätigkeit (35 – 36)**	**0,00**	**0,00**	**0,00**
SA5	**Saldo (5) Geldfluss aus der voranschlagswirksamen Gebarung (Saldo 3 + Saldo 4)**	**14.069,53**	**-12.700,00**	**26.769,53**

Wirtschaftsförderung (Gruppe 7)

MVAG	Mittelverwendungs- und aufbringungsgruppen (1. und 2. Ebene)	RA 2021	VA 2021	RA - VA
311	**Einzahlungen aus der operativen Verwaltungstätigkeit**	**22.407,17**	**9.500,00**	**12.907,17**
3111	Einzahlungen aus eigenen Abgaben			
3112	Einzahlungen aus Ertragsanteilen			
3113	Einzahlungen aus Gebühren			
3114	Einzahlungen aus Leistungen			
3115	Einzahlungen aus Besitz und wirtschaftlicher Tätigkeit			
3116	Einzahlungen aus Veräußerung von geringwertigen Wirtschaftsgütern (GWG) und sonstige Einzahlungen	22.407,17	9.500,00	12.907,17
312	**Einzahlungen aus Transfers (ohne Kapitaltransfers)**	**4.500,00**	**8.000,00**	**-3.500,00**
3121	Transferzahlungen von Trägern des öffentlichen Rechts	4.500,00	8.000,00	-3.500,00
3122	Transferzahlungen von Beteiligungen			
3123	Transferzahlungen von Unternehmen (inkl. Finanzunternehmen)			
3124	Transferzahlungen von Haushalte und Organisationen ohne Erwerbscharakter			
3125	Transferzahlungen vom Ausland			
3126	Investitions- und Tilgungszuschüsse zwischen Unternehmungen und Betrieben der Gebietskörperschaft und der Gebietskörperschaft			
313	**Einzahlungen aus Finanzerträgen**	**0,00**	**0,00**	**0,00**
3131	Einzahlungen aus Zinserträgen			
3133	Einzahlungen aus Gewinnentnahmen von marktbestimmten Betrieben			
3134	Sonstige Einzahlungen aus Finanzerträgen			
3135	Einzahlungen aus Dividenden/Gewinnausschüttungen			
31	**Summe Einzahlungen operative Gebarung**	**26.907,17**	**17.500,00**	**9.407,17**
321	**Auszahlungen aus Personalaufwand**	**0,00**	**0,00**	**0,00**
3211	Auszahlungen für Personalaufwand Bezüge, Nebengebühren, und Mehrleistungsvergütungen)			
3212	Auszahlungen für gesetzliche und freiwillige Sozialaufwendungen			
3213	Auszahlungen aus sonstigem Personalaufwand			
322	**Auszahlungen aus Sachaufwand (ohne Transferaufwand)**	**11.224,81**	**3.400,00**	**7.824,81**
3221	Auszahlungen für Gebrauchs- und Verbrauchsgüter, Handelswaren			
3222	Auszahlungen für Verwaltungs- und Betriebsaufwand			
3223	Auszahlungen für Leasing- und Mietaufwand			
3224	Auszahlungen für Instandhaltung			
3225	Sonstige Auszahlungen aus Sachaufwand	11.224,81	3.400,00	7.824,81
323	**Auszahlungen aus Transfers (ohne Kapitaltransfers)**	**46.672,04**	**46.300,00**	**372,04**
3231	Transferzahlungen an Träger des öffentlichen Rechts			
3232	Transferzahlungen an Beteiligungen			
3233	Transferzahlungen an Unternehmen (inkl. Finanzunternehmen)	44.762,22	44.200,00	562,22

Wirtschaftsförderung (Gruppe 7)

MVAG	Mittelverwendungs- und aufbringungsgruppen (1. und 2. Ebene)	RA 2021	VA 2021	RA - VA
3234	Transferzahlungen an Haushalte und Organisationen ohne Erwerbscharakter	1.909,82	2.100,00	-190,18
3235	Transferzahlungen an das Ausland			
3236	Investitions- und Tilgungszuschüsse zwischen Unternehmungen und Betrieben der Gebietskörperschaft und der Gebietskörperschaft			
324	**Auszahlungen aus Finanzaufwand**	**0,00**	**0,00**	**0,00**
3241	Auszahlungen für Zinsaufwand, für Finanzierungsleasing, für Forderungskauf, für Finanzschulden und derivative Finanzinstrumente m			
3242	Auszahlungen für Zinsen aus derivativen Finanzinstrumenten ohne Grundgeschäft			
3243	Auszahlung aus Gewinnentnahmen von marktbestimmten Betrieben			
3244	Sonstige Auszahlungen aus Finanzaufwendungen			
32	**Summe Auszahlungen operative Gebarung**	**57.896,85**	**49.700,00**	**8.196,85**
SA1	**Saldo (1) Geldfluss aus der Operativen Gebarung (31 – 32)**	**-30.989,68**	**-32.200,00**	**1.210,32**
331	**Einzahlungen aus der Investitionstätigkeit**	**0,00**	**0,00**	**0,00**
3311	Einzahlungen aus der Veräußerung von immateriellem Vermögen			
3312	Einzahlungen aus der Veräußerung von Grundstücken und Grundstückeinrichtungen			
3313	Einzahlungen aus der Veräußerung von Gebäuden und Bauten			
3314	Einzahlungen aus der Veräußerung von technischen Anlagen, Fahrzeuge und Maschinen			
3315	Einzahlungen aus der Veräußerung von Amts-, Betriebs- und Geschäftsausstattung			
3316	Einzahlungen aus der Veräußerung von Kulturgütern			
3317	Einzahlungen aus der Veräußerung von Beteiligungen			
332	**Einzahlungen aus der Rückzahlung von Darlehen sowie gewährten Vorschüssen**	**0,00**	**0,00**	**0,00**
3321	Einzahlungen aus Darlehen an Träger des öffentlichen Rechts			
3322	Einzahlungen aus Darlehen an Beteiligungen			
3323	Einzahlungen aus Darlehen an Unternehmen und Haushalte			
3325	Einzahlungen aus Vorschüssen und Anzahlungen			
333	**Einzahlungen aus Kapitaltransfers**	**4.500,00**	**4.500,00**	**0,00**
3331	Kapitaltransferzahlungen von Trägern des öffentlichen Rechts	4.500,00	4.500,00	
3332	Kapitaltransferzahlungen von Beteiligungen			
3333	Kapitaltransferzahlungen von Unternehmen			
3334	Kapitaltransferzahlungen von Haushalten und Organisationen ohne Erwerbscharakter			
3335	Kapitaltransferzahlungen vom Ausland			
33	**Summe Einzahlungen investive Gebarung**	**4.500,00**	**4.500,00**	**0,00**
341	**Auszahlungen aus der Investitionstätigkeit**	**31.314,86**	**22.000,00**	**9.314,86**
3411	Auszahlungen für den Erwerb von immateriellem Vermögen			

Wirtschaftsförderung (Gruppe 7)

MVAG	Mittelverwendungs- und aufbringungsgruppen (1. und 2. Ebene)	RA 2021	VA 2021	RA - VA
3412	Auszahlungen für den Erwerb von Grundstücken und Grundstückseinrichtungen	31.314,86	22.000,00	9.314,86
3413	Auszahlungen für den Erwerb von Gebäuden und Bauten			
3414	Auszahlungen für den Erwerb von technischen Anlagen, Fahrzeuge und Maschinen			
3415	Auszahlungen für den Erwerb von Amts-, Betriebs- und Geschäftsausstattung			
3416	Auszahlungen für den Erwerb von Kulturgütern			
3417	Auszahlungen für den Erwerb von Beteiligungen			
342	**Auszahlungen von gewährten Darlehen sowie gewährten Vorschüssen**	**0,00**	**0,00**	**0,00**
3421	Auszahlung von Darlehen an Träger des öffentlichen Rechts			
3422	Auszahlung von Darlehen an Beteiligungen			
3423	Auszahlung von Darlehen an Unternehmen und Haushalte			
3425	Auszahlungen von Vorschüssen und Anzahlungen			
343	**Auszahlungen aus Kapitaltransfers**	**0,00**	**0,00**	**0,00**
3431	Kapitaltransferzahlungen an Träger des öffentlichen Rechts			
3432	Kapitaltransferzahlungen an Beteiligungen			
3433	Kapitaltransferzahlungen an Unternehmen (Finanzunternehmen)			
3434	Kapitaltransferzahlungen an Haushalte und Organisationen ohne Erwerbscharakter			
3435	Kapitaltransferzahlungen an das Ausland			
34	**Summe Auszahlungen investive Gebarung**	**31.314,86**	**22.000,00**	**9.314,86**
SA2	**Saldo (2) Geldfluss aus der Investiven Gebarung (33 – 34)**	**-26.814,86**	**-17.500,00**	**-9.314,86**
SA3	**Saldo (3) Nettofinanzierungssaldo (Saldo 1 + Saldo 2)**	**-57.804,54**	**-49.700,00**	**-8.104,54**
351	**Einzahlungen aus der Aufnahme von Finanzschulden**	**0,00**	**0,00**	**0,00**
3511	Einzahlungen aus empfangenen Darlehen von öffentlichen Körperschaften und Rechtsträgern			
3512	Einzahlungen aus empfangenen Darlehen von Beteiligungen			
3513	Einzahlungen aus empfangenen Darlehen von Unternehmen und privaten Haushalten			
3514	Einzahlungen aus Finanzschulden (Finanzunternehmen)			
353	**Einzahlungen infolge eines Kapitaltausch bei derivativen Finanzinstrumenten mit Grundgeschäft**	**0,00**	**0,00**	**0,00**
3530	Einzahlungen infolge eines Kapitaltausch bei derivativen Finanzinstrumenten mit Grundgeschäft			
355	**Einzahlungen aus dem Abgang von Finanzinstrumenten**	**0,00**	**0,00**	**0,00**
3550	Einzahlungen aus dem Abgang von Finanzinstrumenten			
35	**Summe Einzahlungen aus der Finanzierungstätigkeit**	**0,00**	**0,00**	**0,00**
361	**Auszahlungen aus der Tilgung von Finanzschulden**	**0,00**	**0,00**	**0,00**

Wirtschaftsförderung (Gruppe 7)

MVAG	Mittelverwendungs- und aufbringungsgruppen (1. und 2. Ebene)	RA 2021	VA 2021	RA - VA
3611	Auszahlungen aus empfangenen Darlehen von öffentlichen Körperschaften und Rechtsträgern			
3612	Auszahlungen aus empfangenen Darlehen von Beteiligungen			
3613	Auszahlungen aus empfangenen Darlehen von Unternehmen und privaten Haushalten			
3614	Auszahlungen aus Finanzschulden			
3615	Auszahlung aus der Rückzahlung von Leasingverbindlichkeiten			
363	**Auszahlungen infolge eines Kapitaltausch bei derivativen Finanzinstrumenten mit Grundgeschäft**	**0,00**	**0,00**	**0,00**
3630	Auszahlungen infolge eines Kapitaltausch bei derivativen Finanzinstrumenten mit Grundgeschäft			
365	**Auszahlungen für den Erwerb von Finanzinstrumenten**	**0,00**	**0,00**	**0,00**
3650	Auszahlungen für den Erwerb von Finanzinstrumenten			
36	**Summe Auszahlungen aus der Finanzierungstätigkeit**	**0,00**	**0,00**	**0,00**
SA4	**Saldo (4) Geldfluss aus der Finanzierungstätigkeit (35 – 36)**	**0,00**	**0,00**	**0,00**
SA5	**Saldo (5) Geldfluss aus der voranschlagswirksamen Gebarung (Saldo 3 + Saldo 4)**	**-57.804,54**	**-49.700,00**	**-8.104,54**

Dienstleistungen (Gruppe 8)

MVAG	Mittelverwendungs- und aufbringungsgruppen (1. und 2. Ebene)	RA 2021	VA 2021	RA - VA
311	**Einzahlungen aus der operativen Verwaltungstätigkeit**	**277.420,08**	**220.300,00**	**57.120,08**
3111	Einzahlungen aus eigenen Abgaben			
3112	Einzahlungen aus Ertragsanteilen			
3113	Einzahlungen aus Gebühren	213.312,64	194.500,00	18.812,64
3114	Einzahlungen aus Leistungen	25.065,54		25.065,54
3115	Einzahlungen aus Besitz und wirtschaftlicher Tätigkeit	29.904,85	25.700,00	4.204,85
3116	Einzahlungen aus Veräußerung von geringwertigen Wirtschaftsgütern (GWG) und sonstige Einzahlungen	9.137,05	100,00	9.037,05
312	**Einzahlungen aus Transfers (ohne Kapitaltransfers)**	**84.589,84**	**25.100,00**	**59.489,84**
3121	Transferzahlungen von Trägern des öffentlichen Rechts	61.052,30	1.500,00	59.552,30
3122	Transferzahlungen von Beteiligungen			
3123	Transferzahlungen von Unternehmen (inkl. Finanzunternehmen)	23.537,54	23.600,00	-62,46
3124	Transferzahlungen von Haushalte und Organisationen ohne Erwerbscharakter			
3125	Transferzahlungen vom Ausland			
3126	Investitions- und Tilgungszuschüsse zwischen Unternehmungen und Betrieben der Gebietskörperschaft und der Gebietskörperschaft			
313	**Einzahlungen aus Finanzerträgen**	**0,00**	**0,00**	**0,00**
3131	Einzahlungen aus Zinserträgen			
3133	Einzahlungen aus Gewinnentnahmen von marktbestimmten Betrieben			
3134	Sonstige Einzahlungen aus Finanzerträgen			
3135	Einzahlungen aus Dividenden/Gewinnausschüttungen			
31	**Summe Einzahlungen operative Gebarung**	**362.009,92**	**245.400,00**	**116.609,92**
321	**Auszahlungen aus Personalaufwand**	**127.963,67**	**1.100,00**	**126.863,67**
3211	Auszahlungen für Personalaufwand Bezüge, Nebengebühren, und Mehrleistungsvergütungen)	102.087,42	1.000,00	101.087,42
3212	Auszahlungen für gesetzliche und freiwillige Sozialaufwendungen	25.876,25	100,00	25.776,25
3213	Auszahlungen aus sonstigem Personalaufwand			
322	**Auszahlungen aus Sachaufwand (ohne Transferaufwand)**	**140.658,76**	**161.200,00**	**-20.541,24**
3221	Auszahlungen für Gebrauchs- und Verbrauchsgüter, Handelswaren	38.234,58	34.700,00	3.534,58
3222	Auszahlungen für Verwaltungs- und Betriebsaufwand	15.705,14	13.800,00	1.905,14
3223	Auszahlungen für Leasing- und Mietaufwand	249,91	400,00	-150,09
3224	Auszahlungen für Instandhaltung	30.896,12	13.600,00	17.296,12
3225	Sonstige Auszahlungen aus Sachaufwand	55.573,01	98.700,00	-43.126,99
323	**Auszahlungen aus Transfers (ohne Kapitaltransfers)**	**46.077,05**	**0,00**	**46.077,05**
3231	Transferzahlungen an Träger des öffentlichen Rechts	46.077,05		46.077,05
3232	Transferzahlungen an Beteiligungen			
3233	Transferzahlungen an Unternehmen (inkl. Finanzunternehmen)			

Dienstleistungen (Gruppe 8)

MVAG	Mittelverwendungs- und aufbringungsgruppen (1. und 2. Ebene)	RA 2021	VA 2021	RA - VA
3234	Transferzahlungen an Haushalte und Organisationen ohne Erwerbscharakter			
3235	Transferzahlungen an das Ausland			
3236	Investitions- und Tilgungszuschüsse zwischen Unternehmungen und Betrieben der Gebietskörperschaft und der Gebietskörperschaft			
324	**Auszahlungen aus Finanzaufwand**	**12.045,76**	**14.900,00**	**-2.854,24**
3241	Auszahlungen für Zinsaufwand, für Finanzierungsleasing, für Forderungskauf, für Finanzschulden und derivative Finanzinstrumente m	12.045,76	14.900,00	-2.854,24
3242	Auszahlungen für Zinsen aus derivativen Finanzinstrumenten ohne Grundgeschäft			
3243	Auszahlung aus Gewinnentnahmen von marktbestimmten Betrieben			
3244	Sonstige Auszahlungen aus Finanzaufwendungen			
32	**Summe Auszahlungen operative Gebarung**	**326.745,24**	**177.200,00**	**149.545,24**
SA1	**Saldo (1) Geldfluss aus der Operativen Gebarung (31 – 32)**	**35.264,68**	**68.200,00**	**-32.935,32**
331	**Einzahlungen aus der Investitionstätigkeit**	**345.812,97**	**15.000,00**	**330.812,97**
3311	Einzahlungen aus der Veräußerung von immateriellem Vermögen			
3312	Einzahlungen aus der Veräußerung von Grundstücken und Grundstückeinrichtungen	345.812,97	15.000,00	330.812,97
3313	Einzahlungen aus der Veräußerung von Gebäuden und Bauten			
3314	Einzahlungen aus der Veräußerung von technischen Anlagen, Fahrzeuge und Maschinen			
3315	Einzahlungen aus der Veräußerung von Amts-, Betriebs- und Geschäftsausstattung			
3316	Einzahlungen aus der Veräußerung von Kulturgütern			
3317	Einzahlungen aus der Veräußerung von Beteiligungen			
332	**Einzahlungen aus der Rückzahlung von Darlehen sowie gewährten Vorschüssen**	**0,00**	**0,00**	**0,00**
3321	Einzahlungen aus Darlehen an Träger des öffentlichen Rechts			
3322	Einzahlungen aus Darlehen an Beteiligungen			
3323	Einzahlungen aus Darlehen an Unternehmen und Haushalte			
3325	Einzahlungen aus Vorschüssen und Anzahlungen			
333	**Einzahlungen aus Kapitaltransfers**	**49.873,19**	**25.300,00**	**24.573,19**
3331	Kapitaltransferzahlungen von Trägern des öffentlichen Rechts	32.837,15	14.300,00	18.537,15
3332	Kapitaltransferzahlungen von Beteiligungen			
3333	Kapitaltransferzahlungen von Unternehmen			
3334	Kapitaltransferzahlungen von Haushalten und Organisationen ohne Erwerbscharakter	17.036,04	11.000,00	6.036,04
3335	Kapitaltransferzahlungen vom Ausland			
33	**Summe Einzahlungen investive Gebarung**	**395.686,16**	**40.300,00**	**355.386,16**
341	**Auszahlungen aus der Investitionstätigkeit**	**162.364,82**	**169.500,00**	**-7.135,18**
3411	Auszahlungen für den Erwerb von immateriellem Vermögen			

Dienstleistungen (Gruppe 8)

MVAG	Mittelverwendungs- und aufbringungsgruppen (1. und 2. Ebene)	RA 2021	VA 2021	RA - VA
3412	Auszahlungen für den Erwerb von Grundstücken und Grundstückseinrichtungen	119.721,14	159.600,00	-39.878,86
3413	Auszahlungen für den Erwerb von Gebäuden und Bauten			
3414	Auszahlungen für den Erwerb von technischen Anlagen, Fahrzeuge und Maschinen	40.231,57	5.800,00	34.431,57
3415	Auszahlungen für den Erwerb von Amts-, Betriebs- und Geschäftsausstattung	2.412,11	4.100,00	-1.687,89
3416	Auszahlungen für den Erwerb von Kulturgütern			
3417	Auszahlungen für den Erwerb von Beteiligungen			
342	**Auszahlungen von gewährten Darlehen sowie gewährten Vorschüssen**	**0,00**	**0,00**	**0,00**
3421	Auszahlung von Darlehen an Träger des öffentlichen Rechts			
3422	Auszahlung von Darlehen an Beteiligungen			
3423	Auszahlung von Darlehen an Unternehmen und Haushalte			
3425	Auszahlungen von Vorschüssen und Anzahlungen			
343	**Auszahlungen aus Kapitaltransfers**	**0,00**	**0,00**	**0,00**
3431	Kapitaltransferzahlungen an Träger des öffentlichen Rechts			
3432	Kapitaltransferzahlungen an Beteiligungen			
3433	Kapitaltransferzahlungen an Unternehmen (Finanzunternehmen)			
3434	Kapitaltransferzahlungen an Haushalte und Organisationen ohne Erwerbscharakter			
3435	Kapitaltransferzahlungen an das Ausland			
34	**Summe Auszahlungen investive Gebarung**	**162.364,82**	**169.500,00**	**-7.135,18**
SA2	**Saldo (2) Geldfluss aus der Investiven Gebarung (33 – 34)**	**233.321,34**	**-129.200,00**	**362.521,34**
SA3	**Saldo (3) Nettofinanzierungssaldo (Saldo 1 + Saldo 2)**	**268.586,02**	**-61.000,00**	**329.586,02**
351	**Einzahlungen aus der Aufnahme von Finanzschulden**	**220.769,22**	**148.400,00**	**72.369,22**
3511	Einzahlungen aus empfangenen Darlehen von öffentlichen Körperschaften und Rechtsträgern	769,22	800,00	-30,78
3512	Einzahlungen aus empfangenen Darlehen von Beteiligungen			
3513	Einzahlungen aus empfangenen Darlehen von Unternehmen und privaten Haushalten			
3514	Einzahlungen aus Finanzschulden (Finanzunternehmen)	220.000,00	147.600,00	72.400,00
353	**Einzahlungen infolge eines Kapitaltausch bei derivativen Finanzinstrumenten mit Grundgeschäft**	**0,00**	**0,00**	**0,00**
3530	Einzahlungen infolge eines Kapitaltausch bei derivativen Finanzinstrumenten mit Grundgeschäft			
355	**Einzahlungen aus dem Abgang von Finanzinstrumenten**	**0,00**	**0,00**	**0,00**
3550	Einzahlungen aus dem Abgang von Finanzinstrumenten			
35	**Summe Einzahlungen aus der Finanzierungstätigkeit**	**220.769,22**	**148.400,00**	**72.369,22**
361	**Auszahlungen aus der Tilgung von Finanzschulden**	**92.849,61**	**89.200,00**	**3.649,61**

Dienstleistungen (Gruppe 8)

MVAG	Mittelverwendungs- und aufbringungsgruppen (1. und 2. Ebene)	RA 2021	VA 2021	RA - VA
3611	Auszahlungen aus empfangenen Darlehen von öffentlichen Körperschaften und Rechtsträgern	37.347,15	37.200,00	147,15
3612	Auszahlungen aus empfangenen Darlehen von Beteiligungen			
3613	Auszahlungen aus empfangenen Darlehen von Unternehmen und privaten Haushalten			
3614	Auszahlungen aus Finanzschulden	55.502,46	52.000,00	3.502,46
3615	Auszahlung aus der Rückzahlung von Leasingverbindlichkeiten			
363	**Auszahlungen infolge eines Kapitaltausch bei derivativen Finanzinstrumenten mit Grundgeschäft**	**0,00**	**0,00**	**0,00**
3630	Auszahlungen infolge eines Kapitaltausch bei derivativen Finanzinstrumenten mit Grundgeschäft			
365	**Auszahlungen für den Erwerb von Finanzinstrumenten**	**0,00**	**0,00**	**0,00**
3650	Auszahlungen für den Erwerb von Finanzinstrumenten			
36	**Summe Auszahlungen aus der Finanzierungstätigkeit**	**92.849,61**	**89.200,00**	**3.649,61**
SA4	**Saldo (4) Geldfluss aus der Finanzierungstätigkeit (35 – 36)**	**127.919,61**	**59.200,00**	**68.719,61**
SA5	**Saldo (5) Geldfluss aus der voranschlagswirksamen Gebarung (Saldo 3 + Saldo 4)**	**396.505,63**	**-1.800,00**	**398.305,63**

Finanzwirtschaft (Gruppe 9)

MVAG	Mittelverwendungs- und aufbringungsgruppen (1. und 2. Ebene)	RA 2021	VA 2021	RA - VA
311	**Einzahlungen aus der operativen Verwaltungstätigkeit**	**1.312.523,98**	**1.031.900,00**	**280.623,98**
3111	Einzahlungen aus eigenen Abgaben	301.449,86	205.500,00	95.949,86
3112	Einzahlungen aus Ertragsanteilen	987.531,49	825.000,00	162.531,49
3113	Einzahlungen aus Gebühren			
3114	Einzahlungen aus Leistungen			
3115	Einzahlungen aus Besitz und wirtschaftlicher Tätigkeit			
3116	Einzahlungen aus Veräußerung von geringwertigen Wirtschaftsgütern (GWG) und sonstige Einzahlungen	23.542,63	1.400,00	22.142,63
312	**Einzahlungen aus Transfers (ohne Kapitaltransfers)**	**328.016,67**	**285.300,00**	**42.716,67**
3121	Transferzahlungen von Trägern des öffentlichen Rechts	327.766,67	285.000,00	42.766,67
3122	Transferzahlungen von Beteiligungen			
3123	Transferzahlungen von Unternehmen (inkl. Finanzunternehmen)			
3124	Transferzahlungen von Haushalte und Organisationen ohne Erwerbscharakter	250,00	300,00	-50,00
3125	Transferzahlungen vom Ausland			
3126	Investitions- und Tilgungszuschüsse zwischen Unternehmungen und Betrieben der Gebietskörperschaft und der Gebietskörperschaft			
313	**Einzahlungen aus Finanzerträgen**	**40,29**	**200,00**	**-159,71**
3131	Einzahlungen aus Zinserträgen	40,29	200,00	-159,71
3133	Einzahlungen aus Gewinnentnahmen von marktbestimmten Betrieben			
3134	Sonstige Einzahlungen aus Finanzerträgen			
3135	Einzahlungen aus Dividenden/Gewinnausschüttungen			
31	**Summe Einzahlungen operative Gebarung**	**1.640.580,94**	**1.317.400,00**	**323.180,94**
321	**Auszahlungen aus Personalaufwand**	**218,63**	**200,00**	**18,63**
3211	Auszahlungen für Personalaufwand Bezüge, Nebengebühren, und Mehrleistungsvergütungen)	174,36	200,00	-25,64
3212	Auszahlungen für gesetzliche und freiwillige Sozialaufwendungen	44,27		44,27
3213	Auszahlungen aus sonstigem Personalaufwand			
322	**Auszahlungen aus Sachaufwand (ohne Transferaufwand)**	**38.760,22**	**15.100,00**	**23.660,22**
3221	Auszahlungen für Gebrauchs- und Verbrauchsgüter, Handelswaren			
3222	Auszahlungen für Verwaltungs- und Betriebsaufwand			
3223	Auszahlungen für Leasing- und Mietaufwand			
3224	Auszahlungen für Instandhaltung			
3225	Sonstige Auszahlungen aus Sachaufwand	38.760,22	15.100,00	23.660,22
323	**Auszahlungen aus Transfers (ohne Kapitaltransfers)**	**0,00**	**0,00**	**0,00**
3231	Transferzahlungen an Träger des öffentlichen Rechts			
3232	Transferzahlungen an Beteiligungen			
3233	Transferzahlungen an Unternehmen (inkl. Finanzunternehmen)			

Finanzwirtschaft (Gruppe 9)

MVAG	Mittelverwendungs- und aufbringungsgruppen (1. und 2. Ebene)	RA 2021	VA 2021	RA - VA
3234	Transferzahlungen an Haushalte und Organisationen ohne Erwerbscharakter			
3235	Transferzahlungen an das Ausland			
3236	Investitions- und Tilgungszuschüsse zwischen Unternehmungen und Betrieben der Gebietskörperschaft und der Gebietskörperschaft			
324	**Auszahlungen aus Finanzaufwand**	**626,74**	**800,00**	**-173,26**
3241	Auszahlungen für Zinsaufwand, für Finanzierungsleasing, für Forderungskauf, für Finanzschulden und derivative Finanzinstrumente m		200,00	-200,00
3242	Auszahlungen für Zinsen aus derivativen Finanzinstrumenten ohne Grundgeschäft			
3243	Auszahlung aus Gewinnentnahmen von marktbestimmten Betrieben			
3244	Sonstige Auszahlungen aus Finanzaufwendungen	626,74	600,00	26,74
32	**Summe Auszahlungen operative Gebarung**	**39.605,59**	**16.100,00**	**23.505,59**
SA1	**Saldo (1) Geldfluss aus der Operativen Gebarung (31 – 32)**	**1.600.975,35**	**1.301.300,00**	**299.675,35**
331	**Einzahlungen aus der Investitionstätigkeit**	**0,00**	**0,00**	**0,00**
3311	Einzahlungen aus der Veräußerung von immateriellem Vermögen			
3312	Einzahlungen aus der Veräußerung von Grundstücken und Grundstückeinrichtungen			
3313	Einzahlungen aus der Veräußerung von Gebäuden und Bauten			
3314	Einzahlungen aus der Veräußerung von technischen Anlagen, Fahrzeuge und Maschinen			
3315	Einzahlungen aus der Veräußerung von Amts-, Betriebs- und Geschäftsausstattung			
3316	Einzahlungen aus der Veräußerung von Kulturgütern			
3317	Einzahlungen aus der Veräußerung von Beteiligungen			
332	**Einzahlungen aus der Rückzahlung von Darlehen sowie gewährten Vorschüssen**	**0,00**	**0,00**	**0,00**
3321	Einzahlungen aus Darlehen an Träger des öffentlichen Rechts			
3322	Einzahlungen aus Darlehen an Beteiligungen			
3323	Einzahlungen aus Darlehen an Unternehmen und Haushalte			
3325	Einzahlungen aus Vorschüssen und Anzahlungen			
333	**Einzahlungen aus Kapitaltransfers**	**0,00**	**0,00**	**0,00**
3331	Kapitaltransferzahlungen von Trägern des öffentlichen Rechts			
3332	Kapitaltransferzahlungen von Beteiligungen			
3333	Kapitaltransferzahlungen von Unternehmen			
3334	Kapitaltransferzahlungen von Haushalten und Organisationen ohne Erwerbscharakter			
3335	Kapitaltransferzahlungen vom Ausland			
33	**Summe Einzahlungen investive Gebarung**	**0,00**	**0,00**	**0,00**
341	**Auszahlungen aus der Investitionstätigkeit**	**0,00**	**0,00**	**0,00**
3411	Auszahlungen für den Erwerb von immateriellem Vermögen			

Finanzwirtschaft (Gruppe 9)

MVAG	Mittelverwendungs- und aufbringungsgruppen (1. und 2. Ebene)	RA 2021	VA 2021	RA - VA
3412	Auszahlungen für den Erwerb von Grundstücken und Grundstückseinrichtungen			
3413	Auszahlungen für den Erwerb von Gebäuden und Bauten			
3414	Auszahlungen für den Erwerb von technischen Anlagen, Fahrzeuge und Maschinen			
3415	Auszahlungen für den Erwerb von Amts-, Betriebs- und Geschäftsausstattung			
3416	Auszahlungen für den Erwerb von Kulturgütern			
3417	Auszahlungen für den Erwerb von Beteiligungen			
342	**Auszahlungen von gewährten Darlehen sowie gewährten Vorschüssen**	**0,00**	**0,00**	**0,00**
3421	Auszahlung von Darlehen an Träger des öffentlichen Rechts			
3422	Auszahlung von Darlehen an Beteiligungen			
3423	Auszahlung von Darlehen an Unternehmen und Haushalte			
3425	Auszahlungen von Vorschüssen und Anzahlungen			
343	**Auszahlungen aus Kapitaltransfers**	**0,00**	**0,00**	**0,00**
3431	Kapitaltransferzahlungen an Träger des öffentlichen Rechts			
3432	Kapitaltransferzahlungen an Beteiligungen			
3433	Kapitaltransferzahlungen an Unternehmen (Finanzunternehmen)			
3434	Kapitaltransferzahlungen an Haushalte und Organisationen ohne Erwerbscharakter			
3435	Kapitaltransferzahlungen an das Ausland			
34	**Summe Auszahlungen investive Gebarung**	**0,00**	**0,00**	**0,00**
SA2	**Saldo (2) Geldfluss aus der Investiven Gebarung (33 – 34)**	**0,00**	**0,00**	**0,00**
SA3	**Saldo (3) Nettofinanzierungssaldo (Saldo 1 + Saldo 2)**	**1.600.975,35**	**1.301.300,00**	**299.675,35**
351	**Einzahlungen aus der Aufnahme von Finanzschulden**	**0,00**	**0,00**	**0,00**
3511	Einzahlungen aus empfangenen Darlehen von öffentlichen Körperschaften und Rechtsträgern			
3512	Einzahlungen aus empfangenen Darlehen von Beteiligungen			
3513	Einzahlungen aus empfangenen Darlehen von Unternehmen und privaten Haushalten			
3514	Einzahlungen aus Finanzschulden (Finanzunternehmen)			
353	**Einzahlungen infolge eines Kapitaltausch bei derivativen Finanzinstrumenten mit Grundgeschäft**	**0,00**	**0,00**	**0,00**
3530	Einzahlungen infolge eines Kapitaltausch bei derivativen Finanzinstrumenten mit Grundgeschäft			
355	**Einzahlungen aus dem Abgang von Finanzinstrumenten**	**0,00**	**0,00**	**0,00**
3550	Einzahlungen aus dem Abgang von Finanzinstrumenten			
35	**Summe Einzahlungen aus der Finanzierungstätigkeit**	**0,00**	**0,00**	**0,00**
361	**Auszahlungen aus der Tilgung von Finanzschulden**	**0,00**	**0,00**	**0,00**

Finanzwirtschaft (Gruppe 9)

MVAG	Mittelverwendungs- und aufbringungsgruppen (1. und 2. Ebene)	RA 2021	VA 2021	RA - VA
3611	Auszahlungen aus empfangenen Darlehen von öffentlichen Körperschaften und Rechtsträgern			
3612	Auszahlungen aus empfangenen Darlehen von Beteiligungen			
3613	Auszahlungen aus empfangenen Darlehen von Unternehmen und privaten Haushalten			
3614	Auszahlungen aus Finanzschulden			
3615	Auszahlung aus der Rückzahlung von Leasingverbindlichkeiten			
363	**Auszahlungen infolge eines Kapitaltausch bei derivativen Finanzinstrumenten mit Grundgeschäft**	**0,00**	**0,00**	**0,00**
3630	Auszahlungen infolge eines Kapitaltausch bei derivativen Finanzinstrumenten mit Grundgeschäft			
365	**Auszahlungen für den Erwerb von Finanzinstrumenten**	**0,00**	**0,00**	**0,00**
3650	Auszahlungen für den Erwerb von Finanzinstrumenten			
36	**Summe Auszahlungen aus der Finanzierungstätigkeit**	**0,00**	**0,00**	**0,00**
SA4	**Saldo (4) Geldfluss aus der Finanzierungstätigkeit (35 – 36)**	**0,00**	**0,00**	**0,00**
SA5	**Saldo (5) Geldfluss aus der voranschlagswirksamen Gebarung (Saldo 3 + Saldo 4)**	**1.600.975,35**	**1.301.300,00**	**299.675,35**

Vermögenshaushalt (Anlage 1c)

	AKTIVA	Code	Endbestand 31.12.2020	Endbestand 31.12.2021	Veränderung
A	**Langfristiges Vermögen**	**10**	**9.557.037,65**	**9.540.737,24**	**-16.300,41**
A.I	**Immaterielle Vermögenswerte**	**101**	**43.733,82**	**73.447,57**	**29.713,75**
A.I.1	Immaterielle Vermögenswerte	1010	43.733,82	73.447,57	29.713,75
A.II	**Sachanlagen**	**102**	**9.376.205,63**	**9.315.225,26**	**-60.980,37**
A.II.1	Grundstücke, Grundstückseinrichtungen und Infrastruktur	1021	4.767.102,27	4.707.431,69	-59.670,58
A.II.2	Gebäude und Bauten	1022	1.394.370,83	1.458.661,47	64.290,64
A.II.3	Wasser- und Abwasserbauten und -anlagen	1023	2.589.844,38	2.529.638,39	-60.205,99
A.II.4	Sonderanlagen	1024	105.608,59	103.921,38	-1.687,21
A.II.5	Technische Anlagen, Fahrzeuge und Maschinen	1025	180.294,38	179.144,79	-1.149,59
A.II.6	Amts-, Betriebs- und Geschäftsausstattung	1026	338.985,18	336.427,54	-2.557,64
A.II.7	Kulturgüter	1027	0,00	0,00	0,00
A.II.8	Geleistete Anzahlungen für Anlagen und Anlagen in Bau	1028	0,00	0,00	0,00
A.III	**Aktive Finanzinstrumente/Langfristiges Finanzvermögen**	**103**	**0,00**	**0,00**	**0,00**
A.III.1	Bis zur Endfälligkeit gehaltene Finanzinstrumente	1031	0,00	0,00	0,00
A.III.2	Zur Veräußerung verfügbare Finanzinstrumente	1032	0,00	0,00	0,00
A.III.3	Partizipations- und Hybridkapital	1033	0,00	0,00	0,00
A.III.4	Derivative Finanzinstrumente ohne Grundgeschäft	1034	0,00	0,00	0,00
A.IV	**Beteiligungen**	**104**	**0,00**	**0,00**	**0,00**
A.IV.1	Beteiligungen an verbundenen Unternehmen	1041	0,00	0,00	0,00
A.IV.2	Beteiligungen an assoziierten Unternehmen	1042	0,00	0,00	0,00
A.IV.3	Sonstige Beteiligungen	1043	0,00	0,00	0,00
A.IV.4	Verwaltete Einrichtungen, die der Kontrolle unterliegen	1044	0,00	0,00	0,00
A.V	**Langfristige Forderungen**	**106**	**137.098,20**	**152.064,41**	**14.966,21**
A.V.1	Langfristige Forderungen aus Lieferungen und Leistungen	1061	137.098,20	152.064,41	14.966,21
A.V.2	Langfristige Forderungen aus gewährten Darlehen	1062	0,00	0,00	0,00
A.V.3	Sonstige langfristige Forderungen	1063	0,00	0,00	0,00

	AKTIVA	Code	Endbestand 31.12.2020	Endbestand 31.12.2021	Veränderung
B	**Kurzfristiges Vermögen**	**11**	**249.919,94**	**995.258,97**	**745.339,03**
B.I	**Kurzfristige Forderungen**	**113**	**133.078,88**	**62.113,06**	**-70.965,82**
B.I.1	Kurzfristige Forderungen aus Lieferungen und Leistungen	1131	60.442,75	4.587,27	-55.855,48
B.I.2	Kurzfristige Forderungen aus Abgaben	1132	44.207,36	29.257,96	-14.949,40
B.I.3	Sonstige kurzfristige Forderungen	1133	0,00	0,00	0,00
B.I.4	Sonstige kurzfristige Forderungen (nicht voranschlagswirksame Gebarung)	1134	28.428,77	28.267,83	-160,94
B.II	**Vorräte**	**114**	**0,00**	**0,00**	**0,00**
B.II.1	Vorräte	1141	0,00	0,00	0,00
B.II.2	Gegebene Anzahlungen auf Vorräte	1142	0,00	0,00	0,00
B.III	**Liquide Mittel**	**115**	**116.841,06**	**933.145,91**	**816.304,85**
B.III.1	Kassa, Bankguthaben, Schecks	1151	116.841,06	933.145,91	816.304,85
B.III.2	Zahlungsmittelreserven	1152	0,00	0,00	0,00
B.IV	**Aktive Finanzinstrumente/Kurzfristiges Finanzvermögen**	**116**	**0,00**	**0,00**	**0,00**
B.IV.1	Aktive Finanzinstrumente/Kurzfristiges Finanzvermögen	1160	0,00	0,00	0,00
B.V	**Aktive Rechnungsabgrenzung**	**117**	**0,00**	**0,00**	**0,00**
B.V.1	Aktive Rechnungsabgrenzung	1170	0,00	0,00	0,00
	Summe Aktiva (10 + 11)		**9.806.957,59**	**10.535.996,21**	**729.038,62**

	PASSIVA	Code	Endbestand 31.12.2020	Endbestand 31.12.2021	Veränderung
C	**Nettovermögen (Ausgleichsposten)**	**12**	**6.607.250,22**	**7.043.187,62**	**435.937,40**
C.I	**Saldo der Eröffnungsbilanz**	**121**	**6.476.148,84**	**6.476.148,84**	**0,00**
C.I.1	Saldo der Eröffnungsbilanz	1210	6.476.148,84	6.476.148,84	0,00
C.II	**Kumuliertes Nettoergebnis**	**122**	**131.101,38**	**567.038,78**	**435.937,40**
C.II.1	Kumuliertes Nettoergebnis	1220	131.101,38	567.038,78	435.937,40
C.III	**Haushaltsrücklagen**	**123**	**0,00**	**0,00**	**0,00**
C.III.1	Haushaltsrücklagen	1230	0,00	0,00	0,00
C.IV	**Neubewertungsrücklagen (Umbewertungskonto)**	**124**	**0,00**	**0,00**	**0,00**
C.IV.1	Neubewertungsrücklagen (Umbewertungskonto)	1240	0,00	0,00	0,00
C.V	**Fremdwährungsumrechnungsrücklagen**	**125**	**0,00**	**0,00**	**0,00**
C.V.1	Fremdwährungsumrechnungsrücklagen	1250	0,00	0,00	0,00
D	**Sonderposten Investitionszuschüsse (Kapitaltransfers)**	**13**	**1.999.216,33**	**2.101.436,96**	**102.220,63**
D.I	**Investitionszuschüsse**	**131**	**1.999.216,33**	**2.101.436,96**	**102.220,63**
D.I.1	Investitionszuschüsse von Trägern öffentlichen Rechts	1311	1.524.178,53	1.627.499,86	103.321,33
D.I.2	Investitionszuschüsse von Beteiligungen	1312	0,00	0,00	0,00
D.I.3	Investitionszuschüsse von übrigen	1313	475.037,80	473.937,10	-1.100,70
E	**Langfristige Fremdmittel**	**14**	**1.258.556,05**	**1.379.974,46**	**121.418,41**
E.I	**Langfristige Finanzschulden, netto**	**141**	**1.195.772,80**	**1.309.253,45**	**113.480,65**
E.I.1	Langfristige Finanzschulden	1411	1.195.772,80	1.309.253,45	113.480,65
E.I.2	Langfristige Forderungen aus derivativen Finanzinstrumenten mit Grundgeschäft (-)	1412	0,00	0,00	0,00
E.I.3	Langfristige Verbindlichkeiten aus derivativen Finanzinstrumenten mit Grundgeschäft	1413	0,00	0,00	0,00
E.II	**Langfristige Verbindlichkeiten**	**142**	**0,00**	**0,00**	**0,00**
E.II.1	Langfristige Verbindlichkeiten aus Lieferungen und Leistungen	1421	0,00	0,00	0,00
E.II.2	Leasingverbindlichkeiten	1422	0,00	0,00	0,00
E.II.3	Sonstige langfristige Verbindlichkeiten	1423	0,00	0,00	0,00

	PASSIVA	Code	Endbestand 31.12.2020	Endbestand 31.12.2021	Veränderung
E.III	**Langfristige Rückstellungen**	**143**	**62.783,25**	**70.721,01**	**7.937,76**
E.III.1	Rückstellungen für Abfertigungen	1431	42.995,69	48.179,27	5.183,58
E.III.2	Rückstellungen für Jubiläumszuwendungen	1432	19.787,56	22.541,74	2.754,18
E.III.3	Rückstellungen für Haftungen	1433	0,00	0,00	0,00
E.III.4	Rückstellungen für Sanierungen von Altlasten	1434	0,00	0,00	0,00
E.III.5	Rückstellungen für Pensionen	1435	0,00	0,00	0,00
E.III.6	Sonstige langfristige Rückstellungen	1436	0,00	0,00	0,00
F	**Kurzfristige Fremdmittel**	**15**	**-58.065,01**	**11.397,17**	**69.462,18**
F.I	**Kurzfristige Finanzschulden, netto**	**151**	**0,00**	**0,00**	**0,00**
F.I.1	Kurzfristige Finanzschulden	1511	0,00	0,00	0,00
F.I.2	Kurzfristige Forderungen aus derivativen Finanzinstrumenten mit Grundgeschäft (-)	1512	0,00	0,00	0,00
F.I.3	Kurzfristige Verbindlichkeiten aus derivativen Finanzinstrumenten mit Grundgeschäft	1513	0,00	0,00	0,00
F.II	**Kurzfristige Verbindlichkeiten**	**152**	**-58.065,01**	**11.397,17**	**69.462,18**
F.II.1	Kurzfristige Verbindlichkeiten aus Lieferungen und Leistungen	1521	-69.843,39	613,67	70.457,06
F.II.2	Kurzfristige Verbindlichkeiten aus Abgaben	1522	0,00	0,00	0,00
F.II.3	Sonstige kurzfristige Verbindlichkeiten	1523	0,00	0,00	0,00
F.II.4	Sonstige kurzfristige Verbindlichkeiten (nicht voranschlagswirksame Gebarung)	1524	11.778,38	10.783,50	-994,88
F.III	**Kurzfristige Rückstellungen**	**153**	**0,00**	**0,00**	**0,00**
F.III.1	Rückstellungen für Prozesskosten	1531	0,00	0,00	0,00
F.III.2	Rückstellungen für ausstehende Rechnungen	1532	0,00	0,00	0,00
F.III.3	Rückstellungen für nicht konsumierte Urlaube	1533	0,00	0,00	0,00
F.III.4	Sonstige kurzfristige Rückstellungen	1534	0,00	0,00	0,00
F.IV	**Passive Rechnungsabgrenzung**	**154**	**0,00**	**0,00**	**0,00**
F.IV.1	Passive Rechnungsabgrenzung	1540	0,00	0,00	0,00
	Summe Passiva (12 + 13 + 14 + 15)		**9.806.957,59**	**10.535.996,21**	**729.038,62**

Haushaltspotential (aufbauend auf der Ergebnisrechnung)

MVAG	Mittelverwendungs- und -aufbringungsgruppen	Mittelaufbringung	Mittelverwendung	Saldo
211	Erträge aus der operativen Verwaltungstätigkeit	1.969.612,15		
212	Erträge aus Transfers	559.524,37		
213	Finanzerträge	40,29		
Summe Erträge (SU 21)		**2.529.176,81**		
2117	Nicht finanzierungswirksame operative Erträge	-193.065,42		
	(Auflösung von Rückstellungen und Aktivierte Eigenleistungen)			
2127	Nicht finanzierungswirksamer Transferertrag	-82.847,68		
	(Auflösung von Investitionszuschüssen)			
2136	Sonstige nicht finanzierungswirksame Finanzerträge			
	(Auflösung von RS Bewertung von Beteiligungen und aktiven Finanzinstrumenten)			
Nicht finanzwirksame Erträge		**-275.913,10**		
Finanzwirksame Erträge		**2.253.263,71**		
221	Personalaufwand		380.269,77	
222	Sachaufwand (ohne Transferaufwand)		982.592,16	
223	Transferaufwand (laufende Transfers und Kapitaltransfers)		716.813,20	
224	Finanzaufwand		13.564,28	
Summe Aufwendungen (SU 22)			**2.093.239,41**	
2214	Nicht finanzierungswirksamer Personalaufwand		-52.338,93	
	(Dotierung RS für Abfertigungen, Jubiläum u. nicht konsumierte Urlaube)			
2226	Nicht finanzierungswirksamer Sachaufwand		-530.508,19	
	(inkl. Abschreibungen, Dotierung von RS Prozess, ausstehende Rechnungen)			
2237	Nicht finanzierungswirksamer Transferaufwand			
	(Dotierungen von RS f. Pensionen)			
2245	Nicht finanzierungswirksamer Finanzaufwand			
	(Wertberichtigungen zu Finanzinstrumenten, Aufwendungen aus der Bewertung von Beteiligungen)			
Nicht finanzwirksame Aufwendungen			**-582.847,12**	
Finanzwirksame Aufwendungen			**1.510.392,29**	
Finanzwirksames Ergebnis		**2.253.263,71**	**1.510.392,29**	**742.871,42**

MVAG	Mittelverwendungs- und -aufbringungsgruppen	Mittelaufbringung	Mittelverwendung	Saldo
332	Einzahlungen aus der Rückzahlung von Darlehen sowie gewährten Vorschüssen (ohne 3325 mit Projektcode - Anzahlungen)			
1141	Vorräte (- Veränderung)			
1142	Gegebene Anzahlungen auf Vorräte (- Veränderung)			
1540	Passive Rechnungsabgrenzung			
	Einzahlungen der Kontengruppe 000-089, die keinem Projekt mit Projektcode 1 zugeordnet sind	245.923,40		
	Einzahlungen der Kontengruppe 30, die keinem Projekt mit Projektcode 1 zugeordnet sind	45.003,84		
	- Erträge der Kontogruppe 80 mit Projektcode 1			
2301	Entnahmen von Rücklagen endfälliger Darlehen (Kontengruppe 893)			
Jährliche wiederkehrende Einzahlungen		**290.927,24**		
36	Auszahlungen aus der Finanzierungstätigkeit (ohne Projektcode 1)		107.288,57	
2401	Zuweisung an Rücklagen endfälliger Darlehen (Kontengruppe 793)			
342	Auszahlungen von gewährten Darlehen sowie gewährten Vorschüssen (ohne 3425 mit Projektcode - Anzahlungen)			
1141	Vorräte (+ Veränderung)			
1142	Gegebene Anzahlungen auf Vorräte (+ Veränderung)			
1170	Aktive Rechnungsabgrenzung			
	Auszahlungen (Investitionen) der Kontengruppe 000-083, die keinem Projekt mit Projektcode 1 zugeordnet sind		166.148,68	
Jährliche wiederkehrende Auszahlungen			**273.437,25**	
	Kontengruppe 871, KT der Ergebnisrechnung, mit Projektcode (BZ)	-114.500,00		
Summe Kapitaltransfers der Ergebnisrechnung		**-114.500,00**		
Jährliches Haushaltspotential		**2.429.690,95**	**1.783.829,54**	**645.861,41**
	Jährliches Haushaltspotential	645.861,41		
	kumuliertes Haushaltspotential zum 31.12.2020 (Vorjahr)			
Verfügbares Haushaltspotential		**645.861,41**		

MVAG	Mittelverwendungs- und -aufbringungsgruppen	Mittelaufbringung	Mittelverwendung	Saldo
informativ	im verfügbaren Haushaltspotential enthaltene Bedarfszuweisungen zur Liquiditätssteigerung aus Kontogruppe 871, KT der Ergebnisrechung ohne Projektcode	150.000,00		
informativ	**tatsächlicher Liquiditätsbedarf ohne Rücklagenauflösung (Abgang)**	**495.861,41**		
2401	Zuweisung an Haushaltsrücklagen (Kontengruppe 794)			
2401	Zuweisung an Haushaltsrücklagen (Kontengruppe 795)			
Jährliche Aufwände für Rücklagen			**0,00**	
2301	Entnahmen von Haushaltsrücklagen (Kontengruppe 894)			
2301	Entnahmen von Haushaltsrücklagen (Kontengruppe 895)			
Jährliche RL-Erträge f. Investitionen (finanzw.)		**0,00**		
Endbestand kumuliertes Haushaltspotential		**645.861,41**	**0,00**	**645.861,41**

Haushaltspotential inkl. Zuführungen

MVAG	Mittelverwendungs- und -aufbringungsgruppen	Mittelaufbringung	Mittelverwendung	Saldo
211	Erträge aus der operativen Verwaltungstätigkeit	1.969.612,15		
212	Erträge aus Transfers	559.524,37		
213	Finanzerträge	40,29		
Summe Erträge (SU 21)		**2.529.176,81**		
2117	Nicht finanzierungswirksame operative Erträge	-193.065,42		
	(Auflösung von Rückstellungen und Aktivierte Eigenleistungen)			
2127	Nicht finanzierungswirksamer Transferertrag	-82.847,68		
	(Auflösung von Investitionszuschüssen)			
2136	Sonstige nicht finanzierungswirksame Finanzerträge			
	(Auflösung von RS Bewertung von Beteiligungen und aktiven Finanzinstrumenten)			
Nicht finanzwirksame Erträge		**-275.913,10**		
Finanzwirksame Erträge		**2.253.263,71**		
221	Personalaufwand		380.269,77	
222	Sachaufwand (ohne Transferaufwand)		982.592,16	
223	Transferaufwand (laufende Transfers und Kapitaltransfers)		716.813,20	
224	Finanzaufwand		13.564,28	
Summe Aufwendungen (SU 22)			**2.093.239,41**	
2214	Nicht finanzierungswirksamer Personalaufwand		-52.338,93	
	(Dotierung RS für Abfertigungen, Jubiläum u. nicht konsumierte Urlaube)			
2226	Nicht finanzierungswirksamer Sachaufwand		-530.508,19	
	(inkl. Abschreibungen, Dotierung von RS Prozess, ausstehende Rechnungen)			
2237	Nicht finanzierungswirksamer Transferaufwand			
	(Dotierungen von RS f. Pensionen)			
2245	Nicht finanzierungswirksamer Finanzaufwand			
	(Wertberichtigungen zu Finanzinstrumenten, Aufwendungen aus der Bewertung von Beteiligungen)			
Nicht finanzwirksame Aufwendungen			**-582.847,12**	
Finanzwirksame Aufwendungen			**1.510.392,29**	
Finanzwirksames Ergebnis		**2.253.263,71**	**1.510.392,29**	**742.871,42**

MVAG	Mittelverwendungs- und -aufbringungsgruppen	Mittelaufbringung	Mittelverwendung	Saldo
332	Einzahlungen aus der Rückzahlung von Darlehen sowie gewährten Vorschüssen			
	(ohne 3325 mit Projektcode - Anzahlungen)			
1141	Vorräte (- Veränderung)			
1142	Gegebene Anzahlungen auf Vorräte (- Veränderung)			
1540	Passive Rechnungsabgrenzung			
	Einzahlungen der Kontengruppe 000-089, die keinem Projekt mit Projektcode 1 zugeordnet sind	245.923,40		
	Einzahlungen der Kontengruppe 30, die keinem Projekt mit Projektcode 1 zugeordnet sind	45.003,84		
	- Erträge der Kontogruppe 80 mit Projektcode 1			
2301	Entnahmen von Rücklagen endfälliger Darlehen (Kontengruppe 893)			
Jährliche wiederkehrende Einzahlungen		**290.927,24**		
36	Auszahlungen aus der Finanzierungstätigkeit (ohne Projektcode 1)		107.288,57	
2401	Zuweisung an Rücklagen endfälliger Darlehen (Kontengruppe 793)			
342	Auszahlungen von gewährten Darlehen sowie gewährten Vorschüssen			
	(ohne 3425 mit Projektcode - Anzahlungen)			
1141	Vorräte (+ Veränderung)			
1142	Gegebene Anzahlungen auf Vorräte (+ Veränderung)			
1170	Aktive Rechnungsabgrenzung			
	Auszahlungen (Investitionen) der Kontengruppe 000-083, die keinem Projekt mit Projektcode 1 zugeordnet sind		166.148,68	
Jährliche wiederkehrende Auszahlungen			**273.437,25**	
	Kontengruppe 871, KT der Ergebnisrechnung, mit Projektcode (BZ)	-114.500,00		
Summe Kapitaltransfers der Ergebnisrechnung		**-114.500,00**		
Jährliches Haushaltspotential		**2.429.690,95**	**1.783.829,54**	**645.861,41**
	Jährliches Haushaltspotential	645.861,41		
	kumuliertes Haushaltspotential zum 31.12.2020 (Vorjahr)			
Verfügbares Haushaltspotential		**645.861,41**		

MVAG	Mittelverwendungs- und -aufbringungsgruppen	Mittelaufbringung	Mittelverwendung	Saldo
informativ	im verfügbaren Haushaltspotential enthaltene Bedarfszuweisungen zur Liquiditätssteigerung aus Kontogruppe 871, KT der Ergebnisrechung ohne Projektcode	150.000,00		
informativ	tatsächlicher Liquiditätsbedarf ohne Rücklagenauflösung (Abgang)	495.861,41		
2401	Zuweisung an Haushaltsrücklagen (Kontengruppe 794)			
2401	Zuweisung an Haushaltsrücklagen (Kontengruppe 795)			
Jährliche Aufwände für Rücklagen			**0,00**	
2301	Entnahmen von Haushaltsrücklagen (Kontengruppe 894)			
2301	Entnahmen von Haushaltsrücklagen (Kontengruppe 895)			
Jährliche RL-Erträge f. Investitionen (finanzw.)		**0,00**		
Endbestand kumuliertes Haushaltspotential		**645.861,41**	**0,00**	**645.861,41**
	- Zuweisungen und Umbuchungen an investive Vorhaben			
	Güterweg - Erhaltung	11.886,49		
	Güterwege - Katastrophenschäden	10.520,68		
	Zubau Kindergarten	3.430,46		
	Sanierung Gemeindezentrum - GDE	4.489,49		30.327,12
	+ Rückführungen und Umbuchungen von investiven Vorhaben	0,00		0,00
Endstand kumuliertes Haushaltspotential nach Berücksichtigung von Zuweisungen und Rückführungen investive Vorhaben				**615.534,29**

Ergebnis- und Finanzierungsrechnung Detailnachweis

		MVAG EH	MVAG FH	VC	QU	Ergebnisrechnung RA 2021	Ergebnisrechnung VA 2021	Ergebnisrechnung RA - VA	Finanzierungsrechnung RA 2021	Finanzierungsrechnung VA 2021	Finanzierungsrechnung RA - VA
0	**Vertretungskörper und allgemeine Verwaltung**										
00	**Gewählte Gemeindeorgane**										
000	**Gewählte Gemeindeorgane**										
000000	**Vertretungskörper u. allgem. Verwal tung**										
Operative Gebarung											
SU 21 / 31	**Summe Erträge / Einzahlungen operative Gebarung**					**0,00**	**0,00**	**0,00**	**0,00**	**0,00**	**0,00**
1/000000-631000	Telefongebühren	2222	3222	24		266,36	400,00	-133,64	266,36	400,00	-133,64
1/000000-670000	Versicherungen	2222	3222	24		606,51	700,00	-93,49	606,51	700,00	-93,49
1/000000-670100	Sonstige DGB zur soz. Sicherheit	2222	3222	24		2.021,24	2.100,00	-78,76	2.021,24	2.100,00	-78,76
1/000000-721000	Bezüge der Organe	2225	3225	22		84.221,20	86.500,00	-2.278,80	84.221,20	86.500,00	-2.278,80
1/000000-721100	Diäten, Reisegebühren	2225	3225	22			200,00	-200,00		200,00	-200,00
1/000000-723000	Amtspauschalien u. Repräsentationen	2225	3225	24			1.500,00	-1.500,00		1.500,00	-1.500,00
1/000000-752000	Bürgermeisterpension	2231	3231	26		16.544,21	16.300,00	244,21	16.544,21	16.300,00	244,21
1/000000-757000	Schulung der Gemeinde- funktionäre	2234	3234	27		2.914,38	2.900,00	14,38	2.914,38	2.900,00	14,38
SU 22 / 32	**Summe Aufwendungen / Auszahlungen operative Gebarung**					**106.573,90**	**110.600,00**	**-4.026,10**	**106.573,90**	**110.600,00**	**-4.026,10**
SA 0 / SA 1	**(0) Nettoergebnis (21 - 22) / (1) Geldfluss operative Gebarung (31 – 32)**					**-106.573,90**	**-110.600,00**	**4.026,10**	**-106.573,90**	**-110.600,00**	**4.026,10**
SU 23	**Summe Haushaltsrücklagen**					**0,00**	**0,00**	**0,00**	**0,00**	**0,00**	**0,00**
SA00	**Nettoergebnis nach Zuw./Entn. Haushaltsrücklagen (Saldo 0 +/- SU23)**					**-106.573,90**	**-110.600,00**	**4.026,10**			
Investive Gebarung											
SU 33	**Summe Einzahlungen investive Gebarung**								**0,00**	**0,00**	**0,00**
SU 34	**Summe Auszahlungen investive Gebarung**								**0,00**	**0,00**	**0,00**
SA2	**Saldo (2) Geldfluss aus der Investiven Gebarung (33 – 34)**								**0,00**	**0,00**	**0,00**
SA3	**Saldo (3) Nettofinanzierungssaldo (Saldo 1 + Saldo 2)**								**-106.573,90**	**-110.600,00**	**4.026,10**
Finanzierungstätigkeit											
SU 35	**Summe Einzahlungen aus der Finanzierungstätigkeit**								**0,00**	**0,00**	**0,00**
SU 36	**Summe Auszahlungen aus der Finanzierungstätigkeit**								**0,00**	**0,00**	**0,00**
SA4	**Saldo (4) Geldfluss aus der Finanzierungstätigkeit (35 – 36)**								**0,00**	**0,00**	**0,00**
SA5	**Saldo (5) Geldfluss aus der voranschlagswirksamen Gebarung (Saldo 3 + Saldo 4)**								**-106.573,90**	**-110.600,00**	**4.026,10**
01	**Hauptverwaltung**										
010	**Zentralamt**										
010000	**Gemeindeamt**										
Operative Gebarung											
2/010000+811000	Gerätemiete	2115	3115	14			5.000,00	-5.000,00		5.000,00	-5.000,00
2/010000+816000	Ersatz von Personalkosten ABA + WVA	2114	3114	13			14.500,00	-14.500,00		14.500,00	-14.500,00

		MVAG	MVAG	VC	QU	Ergebnisrechnung			Finanzierungsrechnung		
		EH	FH			RA 2021	VA 2021	RA - VA	RA 2021	VA 2021	RA - VA
2/010000+816100	Ersatz der Personalkosten GV Abwass erbeseitigung	2114	3114	13		19.486,98	35.000,00	-15.513,02	19.486,98	35.000,00	-15.513,02
2/010000+816200	Ersatz von Verwaltungskosten Friedhof	2114	3114	13		600,00	600,00		600,00	600,00	
2/010000+816300	Ersatz Personalkosten	2114	3114	13		2.792,87	100,00	2.692,87	2.792,87	100,00	2.692,87
2/010000+817000	Erträge aus der Auflösung von sonstigen Rückstellungen	2117				44.401,17		44.401,17			
2/010000+829000	Sonstige Einnahmen	2116	3116	18		10.332,60	900,00	9.432,60	10.332,60	900,00	9.432,60
2/010000+863000	Laufende Transferzahlung	2121	3121	15			6.900,00	-6.900,00		6.900,00	-6.900,00
SU 21 / 31	**Summe Erträge / Einzahlungen operative Gebarung**					**77.613,62**	**63.000,00**	**14.613,62**	**33.212,45**	**63.000,00**	**-29.787,55**
1/010000-400000	Dienstbekleidung	2221	3221	23			1.000,00	-1.000,00		1.000,00	-1.000,00
1/010000-400100	Geringwertige Wirtschaftsgüter	2221	3221	23		158,69	2.500,00	-2.341,31	158,69	2.500,00	-2.341,31
1/010000-400200	Geringwertige Wirtschaftsgüter Gemeindeamt	2221	3221	23		627,41	1.000,00	-372,59	627,41	1.000,00	-372,59
1/010000-430000	Lebensmittel	2221	3221	23		289,82	200,00	89,82	289,82	200,00	89,82
1/010000-452000	Treibstoffe	2221	3221	23			4.200,00	-4.200,00		4.200,00	-4.200,00
1/010000-456000	Büromaterial	2221	3221	23		1.037,77	1.100,00	-62,23	1.037,77	1.100,00	-62,23
1/010000-457000	Gesetzblätter,Zeit- schriften,Formulare	2221	3221	23		223,16	600,00	-376,84	223,16	600,00	-376,84
1/010000-459000	Sonstige Verbrauchs- güter	2221	3221	23		1.395,44	3.000,00	-1.604,56	1.395,44	3.000,00	-1.604,56
1/010000-459100	Druckkosten	2221	3221	23		4.560,30	4.300,00	260,30	4.560,30	4.300,00	260,30
1/010000-510000	Bezüge Vertragsbe- dienstete Schema I	2211	3211	20		70.616,96	66.500,00	4.116,96	70.616,96	66.500,00	4.116,96
1/010000-511000	Bezüge Vertragsbe- dienstete Schema II	2211	3211	20		9.099,47	112.000,00	-102.900,53	9.099,47	112.000,00	-102.900,53
1/010000-580000	DGB zum Ausgleichs- fond für FBH	2212	3212	20		3.139,10	6.900,00	-3.760,90	3.139,10	6.900,00	-3.760,90
1/010000-582000	Sonstige DGB zur so- zialen Sicherheit	2212	3212	20		16.937,05	37.500,00	-20.562,95	16.937,05	37.500,00	-20.562,95
1/010000-582100	Betriebliche Mitarbeitervorsorge	2212	3212	20			1.100,00	-1.100,00		1.100,00	-1.100,00
1/010000-591000	Dotierung von Rückstellungen für Abfertigungen	2214					1.200,00	-1.200,00			
1/010000-592000	Dotierung von Rückstellungen für Jubiläumszuwendungen	2214				521,59	1.300,00	-778,41			
1/010000-600000	Heizung u. Beleuchtung	2222	3222	24		2.156,02	2.700,00	-543,98	2.156,02	2.700,00	-543,98
1/010000-614000	Instandhaltung der Gebäude	2224	3224	24		644,09	1.500,00	-855,91	644,09	1.500,00	-855,91
1/010000-616000	Instandhaltung der Maschinen	2224	3224	24			2.500,00	-2.500,00		2.500,00	-2.500,00
1/010000-617000	Instandhaltung der Fahrzeuge	2224	3224	24			5.000,00	-5.000,00		5.000,00	-5.000,00
1/010000-618000	Instandhaltung der EDV	2224	3224	24		6.632,11	6.000,00	632,11	6.632,11	6.000,00	632,11
1/010000-630000	Portogebühren	2222	3222	24		3.079,11	1.300,00	1.779,11	3.079,11	1.300,00	1.779,11
1/010000-631000	Telefongebühren	2222	3222	24		1.676,00	1.900,00	-224,00	1.676,00	1.900,00	-224,00
1/010000-640200	Steuerberatungskosten	2222	3222	24		3.125,80	1.500,00	1.625,80	3.125,80	1.500,00	1.625,80
1/010000-670000	Versicherungen (Amtshaft)	2222	3222	24		1.363,15	3.400,00	-2.036,85	1.363,15	3.400,00	-2.036,85
1/010000-680000	Planmäßige Abschreibung	2226				27.313,46	28.800,00	-1.486,54			
1/010000-710000	Steuern und Müll- beseitigung	2225	3225	24		783,12	1.500,00	-716,88	783,12	1.500,00	-716,88
1/010000-724000	Reisegebühren	2225	3225	24		15,12	1.400,00	-1.384,88	15,12	1.400,00	-1.384,88

		MVAG EH	MVAG FH	VC	QU	Ergebnisrechnung RA 2021	Ergebnisrechnung VA 2021	Ergebnisrechnung RA - VA	Finanzierungsrechnung RA 2021	Finanzierungsrechnung VA 2021	Finanzierungsrechnung RA - VA
1/010000-728000	Dienstleistungen EDV	2225	3225		24	3.022,34	2.900,00	122,34	3.022,34	2.900,00	122,34
1/010000-729000	Sonstige Leistungen	2225	3225		24	1.128,76	1.400,00	-271,24	1.128,76	1.400,00	-271,24
SU 22 / 32	**Summe Aufwendungen / Auszahlungen operative Gebarung**					**159.545,84**	**306.200,00**	**-146.654,16**	**131.710,79**	**274.900,00**	**-143.189,21**
SA 0 / SA 1	**(0) Nettoergebnis (21 - 22) / (1) Geldfluss operative Gebarung (31 – 32)**					**-81.932,22**	**-243.200,00**	**161.267,78**	**-98.498,34**	**-211.900,00**	**113.401,66**
SU 23	**Summe Haushaltsrücklagen**					**0,00**	**0,00**	**0,00**	**0,00**	**0,00**	**0,00**
SA00	**Nettoergebnis nach Zuw./Entn. Haushaltsrücklagen (Saldo 0 +/- SU23)**					**-81.932,22**	**-243.200,00**	**161.267,78**			
Investive Gebarung											
SU 33	**Summe Einzahlungen investive Gebarung**								**0,00**	**0,00**	**0,00**
1/010000-020000	Ankauf von Maschinen		3414	2	41					10.000,00	-10.000,00
1/010000-030000	Werkzeuge und sonstige Erzeugungsmittel		3414	2	41					800,00	-800,00
1/010000-042000	Amts-, Betriebs- und Geschäftsausstattung Gemeindeamt (inkl. EDV Hardware)		3415	2	41				282,50	500,00	-217,50
SU 34	**Summe Auszahlungen investive Gebarung**								**282,50**	**11.300,00**	**-11.017,50**
SA2	**Saldo (2) Geldfluss aus der Investiven Gebarung (33 – 34)**								**-282,50**	**-11.300,00**	**11.017,50**
SA3	**Saldo (3) Nettofinanzierungssaldo (Saldo 1 + Saldo 2)**								**-98.780,84**	**-223.200,00**	**124.419,16**
Finanzierungstätigkeit											
SU 35	**Summe Einzahlungen aus der Finanzierungstätigkeit**								**0,00**	**0,00**	**0,00**
SU 36	**Summe Auszahlungen aus der Finanzierungstätigkeit**								**0,00**	**0,00**	**0,00**
SA4	**Saldo (4) Geldfluss aus der Finanzierungstätigkeit (35 – 36)**								**0,00**	**0,00**	**0,00**
SA5	**Saldo (5) Geldfluss aus der voranschlagswirksamen Gebarung (Saldo 3 + Saldo 4)**								**-98.780,84**	**-223.200,00**	**124.419,16**
019	**Repräsentation**										
019000	**Repräsentation**										
Operative Gebarung											
SU 21 / 31	**Summe Erträge / Einzahlungen operative Gebarung**					**0,00**	**0,00**	**0,00**	**0,00**	**0,00**	**0,00**
1/019000-723000	Repräsentationsaus- lagen	2225	3225		24	1.525,92	4.000,00	-2.474,08	1.525,92	4.000,00	-2.474,08
SU 22 / 32	**Summe Aufwendungen / Auszahlungen operative Gebarung**					**1.525,92**	**4.000,00**	**-2.474,08**	**1.525,92**	**4.000,00**	**-2.474,08**
SA 0 / SA 1	**(0) Nettoergebnis (21 - 22) / (1) Geldfluss operative Gebarung (31 – 32)**					**-1.525,92**	**-4.000,00**	**2.474,08**	**-1.525,92**	**-4.000,00**	**2.474,08**
SU 23	**Summe Haushaltsrücklagen**					**0,00**	**0,00**	**0,00**	**0,00**	**0,00**	**0,00**
SA00	**Nettoergebnis nach Zuw./Entn. Haushaltsrücklagen (Saldo 0 +/- SU23)**					**-1.525,92**	**-4.000,00**	**2.474,08**			
Investive Gebarung											
SU 33	**Summe Einzahlungen investive Gebarung**								**0,00**	**0,00**	**0,00**
SU 34	**Summe Auszahlungen investive Gebarung**								**0,00**	**0,00**	**0,00**
SA2	**Saldo (2) Geldfluss aus der Investiven Gebarung (33 – 34)**								**0,00**	**0,00**	**0,00**
SA3	**Saldo (3) Nettofinanzierungssaldo (Saldo 1 + Saldo 2)**								**-1.525,92**	**-4.000,00**	**2.474,08**

		MVAG EH	MVAG FH	VC	QU	Ergebnisrechnung RA 2021	Ergebnisrechnung VA 2021	Ergebnisrechnung RA - VA	Finanzierungsrechnung RA 2021	Finanzierungsrechnung VA 2021	Finanzierungsrechnung RA - VA
Finanzierungstätigkeit											
SU 35	**Summe Einzahlungen aus der Finanzierungstätigkeit**								**0,00**	**0,00**	**0,00**
SU 36	**Summe Auszahlungen aus der Finanzierungstätigkeit**								**0,00**	**0,00**	**0,00**
SA4	**Saldo (4) Geldfluss aus der Finanzierungstätigkeit (35 – 36)**								**0,00**	**0,00**	**0,00**
SA5	**Saldo (5) Geldfluss aus der voranschlagswirksamen Gebarung (Saldo 3 + Saldo 4)**								**-1.525,92**	**-4.000,00**	**2.474,08**
02	**Hauptverwaltung**										
021	**Statistisches Amt**										
021000	**Statistik**										
Operative Gebarung											
2/021000+816000	Ersatz f. statistische Erhebungen	2114	3114		13	63,70	200,00	-136,30	63,70	200,00	-136,30
SU 21 / 31	**Summe Erträge / Einzahlungen operative Gebarung**					**63,70**	**200,00**	**-136,30**	**63,70**	**200,00**	**-136,30**
SU 22 / 32	**Summe Aufwendungen / Auszahlungen operative Gebarung**					**0,00**	**0,00**	**0,00**	**0,00**	**0,00**	**0,00**
SA 0 / SA 1	**(0) Nettoergebnis (21 - 22) / (1) Geldfluss operative Gebarung (31 – 32)**					**63,70**	**200,00**	**-136,30**	**63,70**	**200,00**	**-136,30**
SU 23	**Summe Haushaltsrücklagen**					**0,00**	**0,00**	**0,00**	**0,00**	**0,00**	**0,00**
SA00	**Nettoergebnis nach Zuw./Entn. Haushaltsrücklagen (Saldo 0 +/- SU23)**					**63,70**	**200,00**	**-136,30**			
Investive Gebarung											
SU 33	**Summe Einzahlungen investive Gebarung**								**0,00**	**0,00**	**0,00**
SU 34	**Summe Auszahlungen investive Gebarung**								**0,00**	**0,00**	**0,00**
SA2	**Saldo (2) Geldfluss aus der Investiven Gebarung (33 – 34)**								**0,00**	**0,00**	**0,00**
SA3	**Saldo (3) Nettofinanzierungssaldo (Saldo 1 + Saldo 2)**								**63,70**	**200,00**	**-136,30**
Finanzierungstätigkeit											
SU 35	**Summe Einzahlungen aus der Finanzierungstätigkeit**								**0,00**	**0,00**	**0,00**
SU 36	**Summe Auszahlungen aus der Finanzierungstätigkeit**								**0,00**	**0,00**	**0,00**
SA4	**Saldo (4) Geldfluss aus der Finanzierungstätigkeit (35 – 36)**								**0,00**	**0,00**	**0,00**
SA5	**Saldo (5) Geldfluss aus der voranschlagswirksamen Gebarung (Saldo 3 + Saldo 4)**								**63,70**	**200,00**	**-136,30**
022	**Standesamt**										
022000	**Standesamt**										
Operative Gebarung											
SU 21 / 31	**Summe Erträge / Einzahlungen operative Gebarung**					**0,00**	**0,00**	**0,00**	**0,00**	**0,00**	**0,00**
1/022000-752000	Transfers an Gemeinden, Gemeindeverbände (ohne marktbestimmte Tätigkeit) und Gemeindefonds	2231	3231		26	6.316,42	6.500,00	-183,58	6.316,42	6.500,00	-183,58
SU 22 / 32	**Summe Aufwendungen / Auszahlungen operative Gebarung**					**6.316,42**	**6.500,00**	**-183,58**	**6.316,42**	**6.500,00**	**-183,58**
SA 0 / SA 1	**(0) Nettoergebnis (21 - 22) / (1) Geldfluss operative Gebarung (31 – 32)**					**-6.316,42**	**-6.500,00**	**183,58**	**-6.316,42**	**-6.500,00**	**183,58**

		MVAG EH	MVAG FH	VC	QU	Ergebnisrechnung RA 2021	Ergebnisrechnung VA 2021	Ergebnisrechnung RA - VA	Finanzierungsrechnung RA 2021	Finanzierungsrechnung VA 2021	Finanzierungsrechnung RA - VA
SU 23	**Summe Haushaltsrücklagen**					**0,00**	**0,00**	**0,00**	**0,00**	**0,00**	**0,00**
SA00	**Nettoergebnis nach Zuw./Entn. Haushaltsrücklagen (Saldo 0 +/- SU23)**					**-6.316,42**	**-6.500,00**	**183,58**			
Investive Gebarung											
SU 33	**Summe Einzahlungen investive Gebarung**								**0,00**	**0,00**	**0,00**
SU 34	**Summe Auszahlungen investive Gebarung**								**0,00**	**0,00**	**0,00**
SA2	**Saldo (2) Geldfluss aus der Investiven Gebarung (33 – 34)**								**0,00**	**0,00**	**0,00**
SA3	**Saldo (3) Nettofinanzierungssaldo (Saldo 1 + Saldo 2)**								**-6.316,42**	**-6.500,00**	**183,58**
Finanzierungstätigkeit											
SU 35	**Summe Einzahlungen aus der Finanzierungstätigkeit**								**0,00**	**0,00**	**0,00**
SU 36	**Summe Auszahlungen aus der Finanzierungstätigkeit**								**0,00**	**0,00**	**0,00**
SA4	**Saldo (4) Geldfluss aus der Finanzierungstätigkeit (35 – 36)**								**0,00**	**0,00**	**0,00**
SA5	**Saldo (5) Geldfluss aus der voranschlagswirksamen Gebarung (Saldo 3 + Saldo 4)**								**-6.316,42**	**-6.500,00**	**183,58**
023	**Einwohneramt**										
023000	**Einwohneramt**										
Operative Gebarung											
SU 21 / 31	**Summe Erträge / Einzahlungen operative Gebarung**					**0,00**	**0,00**	**0,00**	**0,00**	**0,00**	**0,00**
1/023000-618000	Instandhaltung der EDV	2224	3224		24	476,31	1.300,00	-823,69	476,31	1.300,00	-823,69
SU 22 / 32	**Summe Aufwendungen / Auszahlungen operative Gebarung**					**476,31**	**1.300,00**	**-823,69**	**476,31**	**1.300,00**	**-823,69**
SA 0 / SA 1	**(0) Nettoergebnis (21 - 22) / (1) Geldfluss operative Gebarung (31 – 32)**					**-476,31**	**-1.300,00**	**823,69**	**-476,31**	**-1.300,00**	**823,69**
SU 23	**Summe Haushaltsrücklagen**					**0,00**	**0,00**	**0,00**	**0,00**	**0,00**	**0,00**
SA00	**Nettoergebnis nach Zuw./Entn. Haushaltsrücklagen (Saldo 0 +/- SU23)**					**-476,31**	**-1.300,00**	**823,69**			
Investive Gebarung											
SU 33	**Summe Einzahlungen investive Gebarung**								**0,00**	**0,00**	**0,00**
SU 34	**Summe Auszahlungen investive Gebarung**								**0,00**	**0,00**	**0,00**
SA2	**Saldo (2) Geldfluss aus der Investiven Gebarung (33 – 34)**								**0,00**	**0,00**	**0,00**
SA3	**Saldo (3) Nettofinanzierungssaldo (Saldo 1 + Saldo 2)**								**-476,31**	**-1.300,00**	**823,69**
Finanzierungstätigkeit											
SU 35	**Summe Einzahlungen aus der Finanzierungstätigkeit**								**0,00**	**0,00**	**0,00**
SU 36	**Summe Auszahlungen aus der Finanzierungstätigkeit**								**0,00**	**0,00**	**0,00**
SA4	**Saldo (4) Geldfluss aus der Finanzierungstätigkeit (35 – 36)**								**0,00**	**0,00**	**0,00**
SA5	**Saldo (5) Geldfluss aus der voranschlagswirksamen Gebarung (Saldo 3 + Saldo 4)**								**-476,31**	**-1.300,00**	**823,69**

		MVAG EH	MVAG FH	VC	QU	Ergebnisrechnung RA 2021	Ergebnisrechnung VA 2021	Ergebnisrechnung RA - VA	Finanzierungsrechnung RA 2021	Finanzierungsrechnung VA 2021	Finanzierungsrechnung RA - VA
024	**Wahlamt**										
024000	**Wahlamt**										
Operative Gebarung											
2/024000+816000	Kostenbeiträge für Wahlen	2114	3114		13	1.876,11	200,00	1.676,11	1.876,11	200,00	1.676,11
SU 21 / 31	**Summe Erträge / Einzahlungen operative Gebarung**					**1.876,11**	**200,00**	**1.676,11**	**1.876,11**	**200,00**	**1.676,11**
1/024000-728000	Kosten der Wahlen	2225	3225		24	30,36	1.500,00	-1.469,64	30,36	1.500,00	-1.469,64
SU 22 / 32	**Summe Aufwendungen / Auszahlungen operative Gebarung**					**30,36**	**1.500,00**	**-1.469,64**	**30,36**	**1.500,00**	**-1.469,64**
SA 0 / SA 1	**(0) Nettoergebnis (21 - 22) / (1) Geldfluss operative Gebarung (31 – 32)**					**1.845,75**	**-1.300,00**	**3.145,75**	**1.845,75**	**-1.300,00**	**3.145,75**
SU 23	**Summe Haushaltsrücklagen**					**0,00**	**0,00**	**0,00**	**0,00**	**0,00**	**0,00**
SA00	**Nettoergebnis nach Zuw./Entn. Haushaltsrücklagen (Saldo 0 +/- SU23)**					**1.845,75**	**-1.300,00**	**3.145,75**			
Investive Gebarung											
SU 33	**Summe Einzahlungen investive Gebarung**								**0,00**	**0,00**	**0,00**
SU 34	**Summe Auszahlungen investive Gebarung**								**0,00**	**0,00**	**0,00**
SA2	**Saldo (2) Geldfluss aus der Investiven Gebarung (33 – 34)**								**0,00**	**0,00**	**0,00**
SA3	**Saldo (3) Nettofinanzierungssaldo (Saldo 1 + Saldo 2)**								**1.845,75**	**-1.300,00**	**3.145,75**
Finanzierungstätigkeit											
SU 35	**Summe Einzahlungen aus der Finanzierungstätigkeit**								**0,00**	**0,00**	**0,00**
SU 36	**Summe Auszahlungen aus der Finanzierungstätigkeit**								**0,00**	**0,00**	**0,00**
SA4	**Saldo (4) Geldfluss aus der Finanzierungstätigkeit (35 – 36)**								**0,00**	**0,00**	**0,00**
SA5	**Saldo (5) Geldfluss aus der voranschlagswirksamen Gebarung (Saldo 3 + Saldo 4)**								**1.845,75**	**-1.300,00**	**3.145,75**
029	**Amtsgebäude**										
029000	**Amtsgebäude**										
Operative Gebarung											
2/029000+813000	Erträge aus der Auflösung von Investitionszuschüssen (Kapitaltransfers)	2127				390,21	400,00	-9,79			
6/029000+829910	Sonstige Erträge operativ-investiv	2116	3116	1	18	4.489,49		4.489,49	4.489,49		4.489,49
SU 21 / 31	**Summe Erträge / Einzahlungen operative Gebarung**					**4.879,70**	**400,00**	**4.479,70**	**4.489,49**	**0,00**	**4.489,49**
1/029000-454000	Reinigungsmaterial	2221	3221		23	349,54	700,00	-350,46	349,54	700,00	-350,46
1/029000-600200	Wasser	2222	3222		24	254,10	500,00	-245,90	254,10	500,00	-245,90
1/029000-670000	Versicherungen	2222	3222		24	775,42	900,00	-124,58	775,42	900,00	-124,58
1/029000-710000	Steuern und Abgaben	2225	3225		24		100,00	-100,00		100,00	-100,00
SU 22 / 32	**Summe Aufwendungen / Auszahlungen operative Gebarung**					**1.379,06**	**2.200,00**	**-820,94**	**1.379,06**	**2.200,00**	**-820,94**
SA 0 / SA 1	**(0) Nettoergebnis (21 - 22) / (1) Geldfluss operative Gebarung (31 – 32)**					**3.500,64**	**-1.800,00**	**5.300,64**	**3.110,43**	**-2.200,00**	**5.310,43**
SU 23	**Summe Haushaltsrücklagen**					**0,00**	**0,00**	**0,00**	**0,00**	**0,00**	**0,00**
SA00	**Nettoergebnis nach Zuw./Entn. Haushaltsrücklagen (Saldo 0 +/- SU23)**					**3.500,64**	**-1.800,00**	**5.300,64**			
Investive Gebarung											
SU 33	**Summe Einzahlungen investive Gebarung**								**0,00**	**0,00**	**0,00**

		MVAG EH	MVAG FH	VC	QU	Ergebnisrechnung RA 2021	Ergebnisrechnung VA 2021	Ergebnisrechnung RA - VA	Finanzierungsrechnung RA 2021	Finanzierungsrechnung VA 2021	Finanzierungsrechnung RA - VA
5/029000-002000	Kosten		3412	1	40				84.000,00	49.500,00	34.500,00
SU 34	**Summe Auszahlungen investive Gebarung**								**84.000,00**	**49.500,00**	**34.500,00**
SA2	**Saldo (2) Geldfluss aus der Investiven Gebarung (33 – 34)**								**-84.000,00**	**-49.500,00**	**-34.500,00**
SA3	**Saldo (3) Nettofinanzierungssaldo (Saldo 1 + Saldo 2)**								**-80.889,57**	**-51.700,00**	**-29.189,57**
Finanzierungstätigkeit											
SU 35	**Summe Einzahlungen aus der Finanzierungstätigkeit**								**0,00**	**0,00**	**0,00**
SU 36	**Summe Auszahlungen aus der Finanzierungstätigkeit**								**0,00**	**0,00**	**0,00**
SA4	**Saldo (4) Geldfluss aus der Finanzierungstätigkeit (35 – 36)**								**0,00**	**0,00**	**0,00**
SA5	**Saldo (5) Geldfluss aus der voranschlagswirksamen Gebarung (Saldo 3 + Saldo 4)**								**-80.889,57**	**-51.700,00**	**-29.189,57**
03	**Bauverwaltung**										
031	**Amt für Raumordnung und Raumplanung**										
031000	**Raumordnung u. Raum- planung**										
Operative Gebarung											
SU 21 / 31	**Summe Erträge / Einzahlungen operative Gebarung**					**0,00**	**0,00**	**0,00**	**0,00**	**0,00**	**0,00**
1/031000-680000	Planmäßige Abschreibung		2226			3.435,18	1.600,00	1.835,18			
SU 22 / 32	**Summe Aufwendungen / Auszahlungen operative Gebarung**					**3.435,18**	**1.600,00**	**1.835,18**	**0,00**	**0,00**	**0,00**
SA 0 / SA 1	**(0) Nettoergebnis (21 - 22) / (1) Geldfluss operative Gebarung (31 – 32)**					**-3.435,18**	**-1.600,00**	**-1.835,18**	**0,00**	**0,00**	**0,00**
SU 23	**Summe Haushaltsrücklagen**					**0,00**	**0,00**	**0,00**	**0,00**	**0,00**	**0,00**
SA00	**Nettoergebnis nach Zuw./Entn. Haushaltsrücklagen (Saldo 0 +/- SU23)**					**-3.435,18**	**-1.600,00**	**-1.835,18**			
Investive Gebarung											
SU 33	**Summe Einzahlungen investive Gebarung**								**0,00**	**0,00**	**0,00**
1/031000-070000	Aktivierungsfähige Rechte (immaterielle Vermögenswerte)		3411	2	42				17.232,80	12.000,00	5.232,80
SU 34	**Summe Auszahlungen investive Gebarung**								**17.232,80**	**12.000,00**	**5.232,80**
SA2	**Saldo (2) Geldfluss aus der Investiven Gebarung (33 – 34)**								**-17.232,80**	**-12.000,00**	**-5.232,80**
SA3	**Saldo (3) Nettofinanzierungssaldo (Saldo 1 + Saldo 2)**								**-17.232,80**	**-12.000,00**	**-5.232,80**
Finanzierungstätigkeit											
SU 35	**Summe Einzahlungen aus der Finanzierungstätigkeit**								**0,00**	**0,00**	**0,00**
SU 36	**Summe Auszahlungen aus der Finanzierungstätigkeit**								**0,00**	**0,00**	**0,00**
SA4	**Saldo (4) Geldfluss aus der Finanzierungstätigkeit (35 – 36)**								**0,00**	**0,00**	**0,00**
SA5	**Saldo (5) Geldfluss aus der voranschlagswirksamen Gebarung (Saldo 3 + Saldo 4)**								**-17.232,80**	**-12.000,00**	**-5.232,80**

		MVAG EH	MVAG FH	VC	QU	Ergebnisrechnung RA 2021	Ergebnisrechnung VA 2021	Ergebnisrechnung RA - VA	Finanzierungsrechnung RA 2021	Finanzierungsrechnung VA 2021	Finanzierungsrechnung RA - VA
06	**Sonstige Maßnahmen**										
060	**Beiträge an Verbände, Vereine oder sonstige Organisationen**										
060000	**Beiträge an Verbände, Vereine u. sonst. Org.**										
Operative Gebarung											
SU 21 / 31	**Summe Erträge / Einzahlungen operative Gebarung**					**0,00**	**0,00**	**0,00**	**0,00**	**0,00**	**0,00**
1/060000-726000	Mitgliedsbeiträge an Institutionen	2225	3225		24	13.952,23	14.500,00	-547,77	13.952,23	14.500,00	-547,77
SU 22 / 32	**Summe Aufwendungen / Auszahlungen operative Gebarung**					**13.952,23**	**14.500,00**	**-547,77**	**13.952,23**	**14.500,00**	**-547,77**
SA 0 / SA 1	**(0) Nettoergebnis (21 - 22) / (1) Geldfluss operative Gebarung (31 – 32)**					**-13.952,23**	**-14.500,00**	**547,77**	**-13.952,23**	**-14.500,00**	**547,77**
SU 23	**Summe Haushaltsrücklagen**					**0,00**	**0,00**	**0,00**	**0,00**	**0,00**	**0,00**
SA00	**Nettoergebnis nach Zuw./Entn. Haushaltsrücklagen (Saldo 0 +/- SU23)**					**-13.952,23**	**-14.500,00**	**547,77**			
Investive Gebarung											
SU 33	**Summe Einzahlungen investive Gebarung**								**0,00**	**0,00**	**0,00**
SU 34	**Summe Auszahlungen investive Gebarung**								**0,00**	**0,00**	**0,00**
SA2	**Saldo (2) Geldfluss aus der Investiven Gebarung (33 – 34)**								**0,00**	**0,00**	**0,00**
SA3	**Saldo (3) Nettofinanzierungssaldo (Saldo 1 + Saldo 2)**								**-13.952,23**	**-14.500,00**	**547,77**
Finanzierungstätigkeit											
SU 35	**Summe Einzahlungen aus der Finanzierungstätigkeit**								**0,00**	**0,00**	**0,00**
SU 36	**Summe Auszahlungen aus der Finanzierungstätigkeit**								**0,00**	**0,00**	**0,00**
SA4	**Saldo (4) Geldfluss aus der Finanzierungstätigkeit (35 – 36)**								**0,00**	**0,00**	**0,00**
SA5	**Saldo (5) Geldfluss aus der voranschlagswirksamen Gebarung (Saldo 3 + Saldo 4)**								**-13.952,23**	**-14.500,00**	**547,77**
062	**Ehrungen und Auszeichnungen**										
062000	**Ehrungen und Aus- zeichnungen**										
Operative Gebarung											
SU 21 / 31	**Summe Erträge / Einzahlungen operative Gebarung**					**0,00**	**0,00**	**0,00**	**0,00**	**0,00**	**0,00**
1/062000-768000	Ehrungen	2234	3234		27	3.054,04	3.300,00	-245,96	3.054,04	3.300,00	-245,96
SU 22 / 32	**Summe Aufwendungen / Auszahlungen operative Gebarung**					**3.054,04**	**3.300,00**	**-245,96**	**3.054,04**	**3.300,00**	**-245,96**
SA 0 / SA 1	**(0) Nettoergebnis (21 - 22) / (1) Geldfluss operative Gebarung (31 – 32)**					**-3.054,04**	**-3.300,00**	**245,96**	**-3.054,04**	**-3.300,00**	**245,96**
SU 23	**Summe Haushaltsrücklagen**					**0,00**	**0,00**	**0,00**	**0,00**	**0,00**	**0,00**
SA00	**Nettoergebnis nach Zuw./Entn. Haushaltsrücklagen (Saldo 0 +/- SU23)**					**-3.054,04**	**-3.300,00**	**245,96**			
Investive Gebarung											
SU 33	**Summe Einzahlungen investive Gebarung**								**0,00**	**0,00**	**0,00**
SU 34	**Summe Auszahlungen investive Gebarung**								**0,00**	**0,00**	**0,00**
SA2	**Saldo (2) Geldfluss aus der Investiven Gebarung (33 – 34)**								**0,00**	**0,00**	**0,00**
SA3	**Saldo (3) Nettofinanzierungssaldo (Saldo 1 + Saldo 2)**								**-3.054,04**	**-3.300,00**	**245,96**

		MVAG EH	MVAG FH	VC	QU	Ergebnisrechnung RA 2021	Ergebnisrechnung VA 2021	Ergebnisrechnung RA - VA	Finanzierungsrechnung RA 2021	Finanzierungsrechnung VA 2021	Finanzierungsrechnung RA - VA
Finanzierungstätigkeit											
SU 35	**Summe Einzahlungen aus der Finanzierungstätigkeit**								**0,00**	**0,00**	**0,00**
SU 36	**Summe Auszahlungen aus der Finanzierungstätigkeit**								**0,00**	**0,00**	**0,00**
SA4	**Saldo (4) Geldfluss aus der Finanzierungstätigkeit (35 – 36)**								**0,00**	**0,00**	**0,00**
SA5	**Saldo (5) Geldfluss aus der voranschlagswirksamen Gebarung (Saldo 3 + Saldo 4)**								**-3.054,04**	**-3.300,00**	**245,96**
09	**Personalbetreuung**										
091	**Personalausbildung und Personalfortbildung**										
091000	**Personalausbildung u. Fortbildung**										
Operative Gebarung											
SU 21 / 31	**Summe Erträge / Einzahlungen operative Gebarung**					**0,00**	**0,00**	**0,00**	**0,00**	**0,00**	**0,00**
1/091000-728000	Schulung der Be- diensteten	2225	3225		24	305,20	1.400,00	-1.094,80	305,20	1.400,00	-1.094,80
SU 22 / 32	**Summe Aufwendungen / Auszahlungen operative Gebarung**					**305,20**	**1.400,00**	**-1.094,80**	**305,20**	**1.400,00**	**-1.094,80**
SA 0 / SA 1	**(0) Nettoergebnis (21 - 22) / (1) Geldfluss operative Gebarung (31 – 32)**					**-305,20**	**-1.400,00**	**1.094,80**	**-305,20**	**-1.400,00**	**1.094,80**
SU 23	**Summe Haushaltsrücklagen**					**0,00**	**0,00**	**0,00**	**0,00**	**0,00**	**0,00**
SA00	**Nettoergebnis nach Zuw./Entn. Haushaltsrücklagen (Saldo 0 +/- SU23)**					**-305,20**	**-1.400,00**	**1.094,80**			
Investive Gebarung											
SU 33	**Summe Einzahlungen investive Gebarung**								**0,00**	**0,00**	**0,00**
SU 34	**Summe Auszahlungen investive Gebarung**								**0,00**	**0,00**	**0,00**
SA2	**Saldo (2) Geldfluss aus der Investiven Gebarung (33 – 34)**								**0,00**	**0,00**	**0,00**
SA3	**Saldo (3) Nettofinanzierungssaldo (Saldo 1 + Saldo 2)**								**-305,20**	**-1.400,00**	**1.094,80**
Finanzierungstätigkeit											
SU 35	**Summe Einzahlungen aus der Finanzierungstätigkeit**								**0,00**	**0,00**	**0,00**
SU 36	**Summe Auszahlungen aus der Finanzierungstätigkeit**								**0,00**	**0,00**	**0,00**
SA4	**Saldo (4) Geldfluss aus der Finanzierungstätigkeit (35 – 36)**								**0,00**	**0,00**	**0,00**
SA5	**Saldo (5) Geldfluss aus der voranschlagswirksamen Gebarung (Saldo 3 + Saldo 4)**								**-305,20**	**-1.400,00**	**1.094,80**
094	**Gemeinschaftspflege**										
094000	**Gemeinschaftspflege**										
Operative Gebarung											
SU 21 / 31	**Summe Erträge / Einzahlungen operative Gebarung**					**0,00**	**0,00**	**0,00**	**0,00**	**0,00**	**0,00**
1/094000-729000	Betriebsausflüge	2225	3225		24		1.200,00	-1.200,00		1.200,00	-1.200,00
SU 22 / 32	**Summe Aufwendungen / Auszahlungen operative Gebarung**					**0,00**	**1.200,00**	**-1.200,00**	**0,00**	**1.200,00**	**-1.200,00**
SA 0 / SA 1	**(0) Nettoergebnis (21 - 22) / (1) Geldfluss operative Gebarung (31 – 32)**					**0,00**	**-1.200,00**	**1.200,00**	**0,00**	**-1.200,00**	**1.200,00**
SU 23	**Summe Haushaltsrücklagen**					**0,00**	**0,00**	**0,00**	**0,00**	**0,00**	**0,00**
SA00	**Nettoergebnis nach Zuw./Entn. Haushaltsrücklagen (Saldo 0 +/- SU23)**					**0,00**	**-1.200,00**	**1.200,00**			

		MVAG EH	MVAG VC QU FH	Ergebnisrechnung RA 2021	Ergebnisrechnung VA 2021	Ergebnisrechnung RA - VA	Finanzierungsrechnung RA 2021	Finanzierungsrechnung VA 2021	Finanzierungsrechnung RA - VA
Investive Gebarung									
SU 33	**Summe Einzahlungen investive Gebarung**						**0,00**	**0,00**	**0,00**
SU 34	**Summe Auszahlungen investive Gebarung**						**0,00**	**0,00**	**0,00**
SA2	**Saldo (2) Geldfluss aus der Investiven Gebarung (33 – 34)**						**0,00**	**0,00**	**0,00**
SA3	**Saldo (3) Nettofinanzierungssaldo (Saldo 1 + Saldo 2)**						**0,00**	**-1.200,00**	**1.200,00**
Finanzierungstätigkeit									
SU 35	**Summe Einzahlungen aus der Finanzierungstätigkeit**						**0,00**	**0,00**	**0,00**
SU 36	**Summe Auszahlungen aus der Finanzierungstätigkeit**						**0,00**	**0,00**	**0,00**
SA4	**Saldo (4) Geldfluss aus der Finanzierungstätigkeit (35 – 36)**						**0,00**	**0,00**	**0,00**
SA5	**Saldo (5) Geldfluss aus der voranschlagswirksamen Gebarung (Saldo 3 + Saldo 4)**						**0,00**	**-1.200,00**	**1.200,00**

		MVAG EH	MVAG FH	VC	QU	Ergebnisrechnung RA 2021	Ergebnisrechnung VA 2021	Ergebnisrechnung RA - VA	Finanzierungsrechnung RA 2021	Finanzierungsrechnung VA 2021	Finanzierungsrechnung RA - VA
1	**Öffentliche Ordnung und Sicherheit**										
13	**Sonderpolizei**										
131	**Bau- und Feuerpolizei**										
131000	**Bau- und Feuerpolizei**										
Operative Gebarung											
2/131000+816000	Ersatz der Sachver- ständigenhonorare	2114	3114	13		703,80	500,00	203,80	759,00	500,00	259,00
SU 21 / 31	**Summe Erträge / Einzahlungen operative Gebarung**					**703,80**	**500,00**	**203,80**	**759,00**	**500,00**	**259,00**
1/131000-640200	Sachverständigen- honorare	2222	3222	24		4.028,78	2.200,00	1.828,78	4.028,78	2.200,00	1.828,78
SU 22 / 32	**Summe Aufwendungen / Auszahlungen operative Gebarung**					**4.028,78**	**2.200,00**	**1.828,78**	**4.028,78**	**2.200,00**	**1.828,78**
SA 0 / SA 1	**(0) Nettoergebnis (21 - 22) / (1) Geldfluss operative Gebarung (31 – 32)**					**-3.324,98**	**-1.700,00**	**-1.624,98**	**-3.269,78**	**-1.700,00**	**-1.569,78**
SU 23	**Summe Haushaltsrücklagen**					**0,00**	**0,00**	**0,00**	**0,00**	**0,00**	**0,00**
SA00	**Nettoergebnis nach Zuw./Entn. Haushaltsrücklagen (Saldo 0 +/- SU23)**					**-3.324,98**	**-1.700,00**	**-1.624,98**			
Investive Gebarung											
SU 33	**Summe Einzahlungen investive Gebarung**								**0,00**	**0,00**	**0,00**
SU 34	**Summe Auszahlungen investive Gebarung**								**0,00**	**0,00**	**0,00**
SA2	**Saldo (2) Geldfluss aus der Investiven Gebarung (33 – 34)**								**0,00**	**0,00**	**0,00**
SA3	**Saldo (3) Nettofinanzierungssaldo (Saldo 1 + Saldo 2)**								**-3.269,78**	**-1.700,00**	**-1.569,78**
Finanzierungstätigkeit											
SU 35	**Summe Einzahlungen aus der Finanzierungstätigkeit**								**0,00**	**0,00**	**0,00**
SU 36	**Summe Auszahlungen aus der Finanzierungstätigkeit**								**0,00**	**0,00**	**0,00**
SA4	**Saldo (4) Geldfluss aus der Finanzierungstätigkeit (35 – 36)**								**0,00**	**0,00**	**0,00**
SA5	**Saldo (5) Geldfluss aus der voranschlagswirksamen Gebarung (Saldo 3 + Saldo 4)**								**-3.269,78**	**-1.700,00**	**-1.569,78**
16	**Feuerwehrwesen**										
163	**Freiwillige Feuerwehren**										
163000	**Freiwillige Feuerwehr**										
Operative Gebarung											
SU 21 / 31	**Summe Erträge / Einzahlungen operative Gebarung**					**0,00**	**0,00**	**0,00**	**0,00**	**0,00**	**0,00**
1/163000-754000	Subventionen an Freiwillige Feuerwehr	2231	3231	26		2.500,00	3.100,00	-600,00	2.500,00	3.100,00	-600,00
SU 22 / 32	**Summe Aufwendungen / Auszahlungen operative Gebarung**					**2.500,00**	**3.100,00**	**-600,00**	**2.500,00**	**3.100,00**	**-600,00**
SA 0 / SA 1	**(0) Nettoergebnis (21 - 22) / (1) Geldfluss operative Gebarung (31 – 32)**					**-2.500,00**	**-3.100,00**	**600,00**	**-2.500,00**	**-3.100,00**	**600,00**
SU 23	**Summe Haushaltsrücklagen**					**0,00**	**0,00**	**0,00**	**0,00**	**0,00**	**0,00**
SA00	**Nettoergebnis nach Zuw./Entn. Haushaltsrücklagen (Saldo 0 +/- SU23)**					**-2.500,00**	**-3.100,00**	**600,00**			
Investive Gebarung											
SU 33	**Summe Einzahlungen investive Gebarung**								**0,00**	**0,00**	**0,00**

		MVAG EH	MVAG FH	VC	QU	Ergebnisrechnung RA 2021	Ergebnisrechnung VA 2021	Ergebnisrechnung RA - VA	Finanzierungsrechnung RA 2021	Finanzierungsrechnung VA 2021	Finanzierungsrechnung RA - VA
SU 34	**Summe Auszahlungen investive Gebarung**								**0,00**	**0,00**	**0,00**
SA2	**Saldo (2) Geldfluss aus der Investiven Gebarung (33 – 34)**								**0,00**	**0,00**	**0,00**
SA3	**Saldo (3) Nettofinanzierungssaldo (Saldo 1 + Saldo 2)**								**-2.500,00**	**-3.100,00**	**600,00**
Finanzierungstätigkeit											
SU 35	**Summe Einzahlungen aus der Finanzierungstätigkeit**								**0,00**	**0,00**	**0,00**
SU 36	**Summe Auszahlungen aus der Finanzierungstätigkeit**								**0,00**	**0,00**	**0,00**
SA4	**Saldo (4) Geldfluss aus der Finanzierungstätigkeit (35 – 36)**								**0,00**	**0,00**	**0,00**
SA5	**Saldo (5) Geldfluss aus der voranschlagswirksamen Gebarung (Saldo 3 + Saldo 4)**								**-2.500,00**	**-3.100,00**	**600,00**
164	**Förderung der Brandbekämpfung und Brandverhütung**										
164000	**Förderung der Brandbe- kämpfung u. Brandverh.**										
Operative Gebarung											
2/164000+813000	Erträge aus der Auflösung von Investitionszuschüssen (Kapitaltransfers)	2127				12.077,31	12.100,00	-22,69			
SU 21 / 31	**Summe Erträge / Einzahlungen operative Gebarung**					**12.077,31**	**12.100,00**	**-22,69**	**0,00**	**0,00**	**0,00**
1/164000-600000	Beleuchtung + Beheizung	2222	3222		24	3.657,83	3.200,00	457,83	3.657,83	3.200,00	457,83
1/164000-600200	Wasser	2222	3222		24		100,00	-100,00		100,00	-100,00
1/164000-670000	Versicherungen	2222	3222		24	2.963,55	3.600,00	-636,45	2.963,55	3.600,00	-636,45
1/164000-680000	Planmäßige Abschreibung	2226				21.595,17	21.600,00	-4,83			
1/164000-710000	Steuern und Abgaben	2225	3225		24	103,72	200,00	-96,28	103,72	200,00	-96,28
1/164000-729000	Sonstige Ausgaben	2225	3225		24	691,40	1.300,00	-608,60	691,40	1.300,00	-608,60
1/164000-729100	Löschteich	2225	3225		24	1.318,42	2.500,00	-1.181,58	1.318,42	2.500,00	-1.181,58
1/164000-774000	Kapitaltransfers an sonstige Träger des öffentlichen Rechts	2231			43	114,01		114,01			
SU 22 / 32	**Summe Aufwendungen / Auszahlungen operative Gebarung**					**30.444,10**	**32.500,00**	**-2.055,90**	**8.734,92**	**10.900,00**	**-2.165,08**
SA 0 / SA 1	**(0) Nettoergebnis (21 - 22) / (1) Geldfluss operative Gebarung (31 – 32)**					**-18.366,79**	**-20.400,00**	**2.033,21**	**-8.734,92**	**-10.900,00**	**2.165,08**
SU 23	**Summe Haushaltsrücklagen**					**0,00**	**0,00**	**0,00**	**0,00**	**0,00**	**0,00**
SA00	**Nettoergebnis nach Zuw./Entn. Haushaltsrücklagen (Saldo 0 +/- SU23)**					**-18.366,79**	**-20.400,00**	**2.033,21**			
Investive Gebarung											
SU 33	**Summe Einzahlungen investive Gebarung**								**0,00**	**0,00**	**0,00**
1/164000-774000	Kapitaltransfers an sonstige Träger des öffentlichen Rechts		3431		43				114,01		114,01
SU 34	**Summe Auszahlungen investive Gebarung**								**114,01**	**0,00**	**114,01**
SA2	**Saldo (2) Geldfluss aus der Investiven Gebarung (33 – 34)**								**-114,01**	**0,00**	**-114,01**
SA3	**Saldo (3) Nettofinanzierungssaldo (Saldo 1 + Saldo 2)**								**-8.848,93**	**-10.900,00**	**2.051,07**
Finanzierungstätigkeit											
SU 35	**Summe Einzahlungen aus der Finanzierungstätigkeit**								**0,00**	**0,00**	**0,00**
SU 36	**Summe Auszahlungen aus der Finanzierungstätigkeit**								**0,00**	**0,00**	**0,00**
SA4	**Saldo (4) Geldfluss aus der Finanzierungstätigkeit (35 – 36)**								**0,00**	**0,00**	**0,00**

		MVAG EH	MVAG FH	VC	QU	Ergebnisrechnung RA 2021	Ergebnisrechnung VA 2021	Ergebnisrechnung RA - VA	Finanzierungsrechnung RA 2021	Finanzierungsrechnung VA 2021	Finanzierungsrechnung RA - VA
SA5	**Saldo (5) Geldfluss aus der voranschlagswirksamen Gebarung (Saldo 3 + Saldo 4)**								**-8.848,93**	**-10.900,00**	**2.051,07**
17	**Katastrophendienst**										
170	**Allgemeine Angelegenheiten**										
170000	**Allg. Angelegenheiten der Katastrophenhilfe**										
Operative Gebarung											
SU 21 / 31	**Summe Erträge / Einzahlungen operative Gebarung**					**0,00**	**0,00**	**0,00**	**0,00**	**0,00**	**0,00**
1/170000-680000	Planmäßige Abschreibung	2226				782,83	800,00	-17,17			
SU 22 / 32	**Summe Aufwendungen / Auszahlungen operative Gebarung**					**782,83**	**800,00**	**-17,17**	**0,00**	**0,00**	**0,00**
SA 0 / SA 1	**(0) Nettoergebnis (21 - 22) / (1) Geldfluss operative Gebarung (31 – 32)**					**-782,83**	**-800,00**	**17,17**	**0,00**	**0,00**	**0,00**
SU 23	**Summe Haushaltsrücklagen**					**0,00**	**0,00**	**0,00**	**0,00**	**0,00**	**0,00**
SA00	**Nettoergebnis nach Zuw./Entn. Haushaltsrücklagen (Saldo 0 +/- SU23)**					**-782,83**	**-800,00**	**17,17**			
Investive Gebarung											
SU 33	**Summe Einzahlungen investive Gebarung**								**0,00**	**0,00**	**0,00**
SU 34	**Summe Auszahlungen investive Gebarung**								**0,00**	**0,00**	**0,00**
SA2	**Saldo (2) Geldfluss aus der Investiven Gebarung (33 – 34)**								**0,00**	**0,00**	**0,00**
SA3	**Saldo (3) Nettofinanzierungssaldo (Saldo 1 + Saldo 2)**								**0,00**	**0,00**	**0,00**
Finanzierungstätigkeit											
SU 35	**Summe Einzahlungen aus der Finanzierungstätigkeit**								**0,00**	**0,00**	**0,00**
SU 36	**Summe Auszahlungen aus der Finanzierungstätigkeit**								**0,00**	**0,00**	**0,00**
SA4	**Saldo (4) Geldfluss aus der Finanzierungstätigkeit (35 – 36)**								**0,00**	**0,00**	**0,00**
SA5	**Saldo (5) Geldfluss aus der voranschlagswirksamen Gebarung (Saldo 3 + Saldo 4)**								**0,00**	**0,00**	**0,00**
18	**Landesverteidigung**										
180	**Zivilschutz**										
180000	**Zivilschutz**										
Operative Gebarung											
SU 21 / 31	**Summe Erträge / Einzahlungen operative Gebarung**					**0,00**	**0,00**	**0,00**	**0,00**	**0,00**	**0,00**
1/180000-726000	Mitgliedsbeitrag Zivilschutz	2225	3225	24		194,58	300,00	-105,42	194,58	300,00	-105,42
SU 22 / 32	**Summe Aufwendungen / Auszahlungen operative Gebarung**					**194,58**	**300,00**	**-105,42**	**194,58**	**300,00**	**-105,42**
SA 0 / SA 1	**(0) Nettoergebnis (21 - 22) / (1) Geldfluss operative Gebarung (31 – 32)**					**-194,58**	**-300,00**	**105,42**	**-194,58**	**-300,00**	**105,42**
SU 23	**Summe Haushaltsrücklagen**					**0,00**	**0,00**	**0,00**	**0,00**	**0,00**	**0,00**
SA00	**Nettoergebnis nach Zuw./Entn. Haushaltsrücklagen (Saldo 0 +/- SU23)**					**-194,58**	**-300,00**	**105,42**			
Investive Gebarung											
SU 33	**Summe Einzahlungen investive Gebarung**								**0,00**	**0,00**	**0,00**
SU 34	**Summe Auszahlungen investive Gebarung**								**0,00**	**0,00**	**0,00**

		MVAG EH	MVAG VC QU FH	Ergebnisrechnung RA 2021	Ergebnisrechnung VA 2021	Ergebnisrechnung RA - VA	Finanzierungsrechnung RA 2021	Finanzierungsrechnung VA 2021	Finanzierungsrechnung RA - VA
SA2	**Saldo (2) Geldfluss aus der Investiven Gebarung (33 – 34)**						**0,00**	**0,00**	**0,00**
SA3	**Saldo (3) Nettofinanzierungssaldo (Saldo 1 + Saldo 2)**						**-194,58**	**-300,00**	**105,42**
Finanzierungstätigkeit									
SU 35	**Summe Einzahlungen aus der Finanzierungstätigkeit**						**0,00**	**0,00**	**0,00**
SU 36	**Summe Auszahlungen aus der Finanzierungstätigkeit**						**0,00**	**0,00**	**0,00**
SA4	**Saldo (4) Geldfluss aus der Finanzierungstätigkeit (35 – 36)**						**0,00**	**0,00**	**0,00**
SA5	**Saldo (5) Geldfluss aus der voranschlagswirksamen Gebarung (Saldo 3 + Saldo 4)**						**-194,58**	**-300,00**	**105,42**

		MVAG EH	MVAG FH	VC	QU	Ergebnisrechnung RA 2021	Ergebnisrechnung VA 2021	Ergebnisrechnung RA - VA	Finanzierungsrechnung RA 2021	Finanzierungsrechnung VA 2021	Finanzierungsrechnung RA - VA
2	**Unterricht, Erziehung, Sport und Wissenschaft**										
21	**Allgemeinbildender Unterricht**										
211	**Volksschulen**										
211000	**Volksschulen**										
Operative Gebarung											
2/211000+813000	Erträge aus der Auflösung von Investitionszuschüssen (Kapitaltransfers)	2127				3.568,42	3.600,00	-31,58			
2/211000+829000	Sonstige Einnahmen	2116	3116	18			100,00	-100,00		100,00	-100,00
2/211000+861100	Zinsenzuschüsse des NÖ Schul- u. Kindergartenfonds	2121	3121	15		289,35	300,00	-10,65	289,35	300,00	-10,65
SU 21 / 31	**Summe Erträge / Einzahlungen operative Gebarung**					**3.857,77**	**4.000,00**	**-142,23**	**289,35**	**400,00**	**-110,65**
1/211000-400000	Geringwertige Wirtschaftsgüter	2221	3221	23		478,19	2.000,00	-1.521,81	478,19	2.000,00	-1.521,81
1/211000-454000	Reinigungsmaterial	2221	3221	23		678,18	700,00	-21,82	678,18	700,00	-21,82
1/211000-456000	Büro- u. Bastelmaterialien	2221	3221	23		62,34	500,00	-437,66	62,34	500,00	-437,66
1/211000-457000	Gesetzblätter, Zeit- schriften, Formulare	2221	3221	23		412,27	600,00	-187,73	412,27	600,00	-187,73
1/211000-459000	Sonstige Verbrauchs- güter	2221	3221	23		269,67	1.300,00	-1.030,33	269,67	1.300,00	-1.030,33
1/211000-511000	Geldbezüge der Vertragsbediensteten in handwerklicher Verwendung	2211	3211	20		9.152,20	9.100,00	52,20	9.152,20	9.100,00	52,20
1/211000-523000	Bezüge sonstige Arbeiter	2211	3211	20		463,68	500,00	-36,32	463,68	500,00	-36,32
1/211000-569000	Studienbeihilfen	2211	3211	20			200,00	-200,00		200,00	-200,00
1/211000-580000	DGB zum Ausgleichs- fond für FBH	2212	3212	20		380,15	400,00	-19,85	380,15	400,00	-19,85
1/211000-582000	Sonstige DGB zur sozialen Sicherheit	2212	3212	20		2.090,95	1.900,00	190,95	2.090,95	1.900,00	190,95
1/211000-582100	Betriebliche Mitarbeitervorsorge	2212	3212	20			200,00	-200,00		200,00	-200,00
1/211000-600000	Heizung u. Beleuchtung	2222	3222	24		1.904,01	10.000,00	-8.095,99	1.904,01	10.000,00	-8.095,99
1/211000-600200	Wassergebühren	2222	3222	24		272,58	600,00	-327,42	272,58	600,00	-327,42
1/211000-614000	Instandhaltung von Gebäuden	2224	3224	24		959,02	1.500,00	-540,98	959,02	1.500,00	-540,98
1/211000-616000	Instandhaltung der Maschinen	2224	3224	24		158,00	700,00	-542,00	158,00	700,00	-542,00
1/211000-618000	Instandhaltung der Schuleinrichtung	2224	3224	24		475,88	700,00	-224,12	475,88	700,00	-224,12
1/211000-618100	Instandhaltung der EDV	2224	3224	24		2.319,56	1.000,00	1.319,56	2.319,56	1.000,00	1.319,56
1/211000-619000	Instandhaltung von Garten u. Spielgeräten	2224	3224	24		229,40	1.100,00	-870,60	229,40	1.100,00	-870,60
1/211000-630000	Portogebühren	2222	3222	24			100,00	-100,00		100,00	-100,00
1/211000-631000	Telefongebühren	2222	3222	24		501,30	700,00	-198,70	501,30	700,00	-198,70
1/211000-640200	schulärztliche Untersuchungen	2222	3222	24			800,00	-800,00		800,00	-800,00
1/211000-650000	Kreditzinsen	2241	3241	25		15,20	300,00	-284,80	15,20	300,00	-284,80
1/211000-670000	Versicherungen	2222	3222	24		1.547,25	1.700,00	-152,75	1.547,25	1.700,00	-152,75
1/211000-680000	Planmäßige Abschreibung	2226				14.065,52	13.300,00	765,52			
1/211000-710000	Steuern u. Müllgeb.	2225	3225	24		659,51	900,00	-240,49	659,51	900,00	-240,49

		MVAG EH	MVAG FH	VC	QU	Ergebnisrechnung RA 2021	Ergebnisrechnung VA 2021	Ergebnisrechnung RA - VA	Finanzierungsrechnung RA 2021	Finanzierungsrechnung VA 2021	Finanzierungsrechnung RA - VA
1/211000-725000	Lehrer- und Schüler- bücherei	2225	3225		24	318,80	500,00	-181,20	318,80	500,00	-181,20
1/211000-728000	Entgelte für sonstige Leistungen	2225	3225		24	228,38	200,00	28,38	228,38	200,00	28,38
1/211000-729000	Sonstige Ausgaben	2225	3225		24	941,43	1.500,00	-558,57	941,43	1.500,00	-558,57
SU 22 / 32	**Summe Aufwendungen / Auszahlungen operative Gebarung**					**38.583,47**	**53.000,00**	**-14.416,53**	**24.517,95**	**39.700,00**	**-15.182,05**
SA 0 / SA 1	**(0) Nettoergebnis (21 - 22) / (1) Geldfluss operative Gebarung (31 – 32)**					**-34.725,70**	**-49.000,00**	**14.274,30**	**-24.228,60**	**-39.300,00**	**15.071,40**
SU 23	**Summe Haushaltsrücklagen**					**0,00**	**0,00**	**0,00**	**0,00**	**0,00**	**0,00**
SA00	**Nettoergebnis nach Zuw./Entn. Haushaltsrücklagen (Saldo 0 +/- SU23)**					**-34.725,70**	**-49.000,00**	**14.274,30**			
Investive Gebarung											
SU 33	**Summe Einzahlungen investive Gebarung**								**0,00**	**0,00**	**0,00**
1/211000-042000	Amts-, Betriebs- und Geschäftsausstattung Büroausstattung		3415	2	41				897,60	500,00	397,60
1/211000-042100	Amts-, Betriebs- und Geschäftsausstattung Schulmöbel/Einrichtung		3415	2	41				3.590,79	1.000,00	2.590,79
1/211000-042200	Amts-, Betriebs- und Geschäftsausstattung Lehrmittel		3415	2	41				310,00	600,00	-290,00
1/211000-050000	Garten, Spielgeräte		3412	2	40					500,00	-500,00
1/211000-070000	Aktivierungsfähige Rechte (immaterielle Vermögenswerte)		3411	2	42				250,00		250,00
SU 34	**Summe Auszahlungen investive Gebarung**								**5.048,39**	**2.600,00**	**2.448,39**
SA2	**Saldo (2) Geldfluss aus der Investiven Gebarung (33 – 34)**								**-5.048,39**	**-2.600,00**	**-2.448,39**
SA3	**Saldo (3) Nettofinanzierungssaldo (Saldo 1 + Saldo 2)**								**-29.276,99**	**-41.900,00**	**12.623,01**
Finanzierungstätigkeit											
SU 35	**Summe Einzahlungen aus der Finanzierungstätigkeit**								**0,00**	**0,00**	**0,00**
1/211000-344000	Tilgung von Darlehen (Schulbaufonds)		3611		64					1.400,00	-1.400,00
1/211000-346000	Tilgung von Darlehen (Bank)		3614		65				4.800,00	4.800,00	
SU 36	**Summe Auszahlungen aus der Finanzierungstätigkeit**								**4.800,00**	**6.200,00**	**-1.400,00**
SA4	**Saldo (4) Geldfluss aus der Finanzierungstätigkeit (35 – 36)**								**-4.800,00**	**-6.200,00**	**1.400,00**
SA5	**Saldo (5) Geldfluss aus der voranschlagswirksamen Gebarung (Saldo 3 + Saldo 4)**								**-34.076,99**	**-48.100,00**	**14.023,01**
211200	**Volksschule Smartboards**										
Operative Gebarung											
2/211200+813000	Erträge aus der Auflösung von Investitionszuschüssen (Kapitaltransfers)	2127				272,73		272,73			
SU 21 / 31	**Summe Erträge / Einzahlungen operative Gebarung**					**272,73**	**0,00**	**272,73**	**0,00**	**0,00**	**0,00**
1/211200-680000	Planmäßige Abschreibung	2226				869,32	900,00	-30,68			
SU 22 / 32	**Summe Aufwendungen / Auszahlungen operative Gebarung**					**869,32**	**900,00**	**-30,68**	**0,00**	**0,00**	**0,00**
SA 0 / SA 1	**(0) Nettoergebnis (21 - 22) / (1) Geldfluss operative Gebarung (31 – 32)**					**-596,59**	**-900,00**	**303,41**	**0,00**	**0,00**	**0,00**
SU 23	**Summe Haushaltsrücklagen**					**0,00**	**0,00**	**0,00**	**0,00**	**0,00**	**0,00**
SA00	**Nettoergebnis nach Zuw./Entn. Haushaltsrücklagen (Saldo 0 +/- SU23)**					**-596,59**	**-900,00**	**303,41**			

		MVAG EH	MVAG VC FH	QU	Ergebnisrechnung RA 2021	Ergebnisrechnung VA 2021	Ergebnisrechnung RA - VA	Finanzierungsrechnung RA 2021	Finanzierungsrechnung VA 2021	Finanzierungsrechnung RA - VA
Investive Gebarung										
SU 33	**Summe Einzahlungen investive Gebarung**							**0,00**	**0,00**	**0,00**
SU 34	**Summe Auszahlungen investive Gebarung**							**0,00**	**0,00**	**0,00**
SA2	**Saldo (2) Geldfluss aus der Investiven Gebarung (33 – 34)**							**0,00**	**0,00**	**0,00**
SA3	**Saldo (3) Nettofinanzierungssaldo (Saldo 1 + Saldo 2)**							**0,00**	**0,00**	**0,00**
Finanzierungstätigkeit										
SU 35	**Summe Einzahlungen aus der Finanzierungstätigkeit**							**0,00**	**0,00**	**0,00**
SU 36	**Summe Auszahlungen aus der Finanzierungstätigkeit**							**0,00**	**0,00**	**0,00**
SA4	**Saldo (4) Geldfluss aus der Finanzierungstätigkeit (35 – 36)**							**0,00**	**0,00**	**0,00**
SA5	**Saldo (5) Geldfluss aus der voranschlagswirksamen Gebarung (Saldo 3 + Saldo 4)**							**0,00**	**0,00**	**0,00**
211300	**PV-Anlage VS**									
Operative Gebarung										
2/211300+813000	Erträge aus der Auflösung von Investitionszuschüssen (Kapitaltransfers)	2127			914,38	400,00	514,38			
SU 21 / 31	**Summe Erträge / Einzahlungen operative Gebarung**				**914,38**	**400,00**	**514,38**	**0,00**	**0,00**	**0,00**
1/211300-680000	Planmäßige Abschreibung	2226			1.868,68	1.900,00	-31,32			
SU 22 / 32	**Summe Aufwendungen / Auszahlungen operative Gebarung**				**1.868,68**	**1.900,00**	**-31,32**	**0,00**	**0,00**	**0,00**
SA 0 / SA 1	**(0) Nettoergebnis (21 - 22) / (1) Geldfluss operative Gebarung (31 – 32)**				**-954,30**	**-1.500,00**	**545,70**	**0,00**	**0,00**	**0,00**
SU 23	**Summe Haushaltsrücklagen**				**0,00**	**0,00**	**0,00**	**0,00**	**0,00**	**0,00**
SA00	**Nettoergebnis nach Zuw./Entn. Haushaltsrücklagen (Saldo 0 +/- SU23)**				**-954,30**	**-1.500,00**	**545,70**			
Investive Gebarung										
SU 33	**Summe Einzahlungen investive Gebarung**							**0,00**	**0,00**	**0,00**
SU 34	**Summe Auszahlungen investive Gebarung**							**0,00**	**0,00**	**0,00**
SA2	**Saldo (2) Geldfluss aus der Investiven Gebarung (33 – 34)**							**0,00**	**0,00**	**0,00**
SA3	**Saldo (3) Nettofinanzierungssaldo (Saldo 1 + Saldo 2)**							**0,00**	**0,00**	**0,00**
Finanzierungstätigkeit										
SU 35	**Summe Einzahlungen aus der Finanzierungstätigkeit**							**0,00**	**0,00**	**0,00**
SU 36	**Summe Auszahlungen aus der Finanzierungstätigkeit**							**0,00**	**0,00**	**0,00**
SA4	**Saldo (4) Geldfluss aus der Finanzierungstätigkeit (35 – 36)**							**0,00**	**0,00**	**0,00**
SA5	**Saldo (5) Geldfluss aus der voranschlagswirksamen Gebarung (Saldo 3 + Saldo 4)**							**0,00**	**0,00**	**0,00**
212	**Hauptschulen**									
212000	**Hauptschulen**									
Operative Gebarung										
SU 21 / 31	**Summe Erträge / Einzahlungen operative Gebarung**				**0,00**	**0,00**	**0,00**	**0,00**	**0,00**	**0,00**

		MVAG EH	MVAG FH	VC	QU	Ergebnisrechnung RA 2021	Ergebnisrechnung VA 2021	Ergebnisrechnung RA - VA	Finanzierungsrechnung RA 2021	Finanzierungsrechnung VA 2021	Finanzierungsrechnung RA - VA
1/212000-757000	Schulumlagen/Transfers an private Organisationen ohne Erwerbszweck	2234	3234		27	73.623,48	83.600,00	-9.976,52	73.623,48	83.600,00	-9.976,52
SU 22 / 32	**Summe Aufwendungen / Auszahlungen operative Gebarung**					**73.623,48**	**83.600,00**	**-9.976,52**	**73.623,48**	**83.600,00**	**-9.976,52**
SA 0 / SA 1	**(0) Nettoergebnis (21 - 22) / (1) Geldfluss operative Gebarung (31 – 32)**					**-73.623,48**	**-83.600,00**	**9.976,52**	**-73.623,48**	**-83.600,00**	**9.976,52**
SU 23	**Summe Haushaltsrücklagen**					**0,00**	**0,00**	**0,00**	**0,00**	**0,00**	**0,00**
SA00	**Nettoergebnis nach Zuw./Entn. Haushaltsrücklagen (Saldo 0 +/- SU23)**					**-73.623,48**	**-83.600,00**	**9.976,52**			
Investive Gebarung											
SU 33	**Summe Einzahlungen investive Gebarung**								**0,00**	**0,00**	**0,00**
SU 34	**Summe Auszahlungen investive Gebarung**								**0,00**	**0,00**	**0,00**
SA2	**Saldo (2) Geldfluss aus der Investiven Gebarung (33 – 34)**								**0,00**	**0,00**	**0,00**
SA3	**Saldo (3) Nettofinanzierungssaldo (Saldo 1 + Saldo 2)**								**-73.623,48**	**-83.600,00**	**9.976,52**
Finanzierungstätigkeit											
SU 35	**Summe Einzahlungen aus der Finanzierungstätigkeit**								**0,00**	**0,00**	**0,00**
SU 36	**Summe Auszahlungen aus der Finanzierungstätigkeit**								**0,00**	**0,00**	**0,00**
SA4	**Saldo (4) Geldfluss aus der Finanzierungstätigkeit (35 – 36)**								**0,00**	**0,00**	**0,00**
SA5	**Saldo (5) Geldfluss aus der voranschlagswirksamen Gebarung (Saldo 3 + Saldo 4)**								**-73.623,48**	**-83.600,00**	**9.976,52**
213	**Sonderschulen**										
213000	**Sonderschulen**										
Operative Gebarung											
SU 21 / 31	**Summe Erträge / Einzahlungen operative Gebarung**					**0,00**	**0,00**	**0,00**	**0,00**	**0,00**	**0,00**
1/213000-757000	Schulumlagen/Transfers an private Organisationen ohne Erwerbszweck	2234	3234		27	6.742,86	6.200,00	542,86	6.742,86	6.200,00	542,86
SU 22 / 32	**Summe Aufwendungen / Auszahlungen operative Gebarung**					**6.742,86**	**6.200,00**	**542,86**	**6.742,86**	**6.200,00**	**542,86**
SA 0 / SA 1	**(0) Nettoergebnis (21 - 22) / (1) Geldfluss operative Gebarung (31 – 32)**					**-6.742,86**	**-6.200,00**	**-542,86**	**-6.742,86**	**-6.200,00**	**-542,86**
SU 23	**Summe Haushaltsrücklagen**					**0,00**	**0,00**	**0,00**	**0,00**	**0,00**	**0,00**
SA00	**Nettoergebnis nach Zuw./Entn. Haushaltsrücklagen (Saldo 0 +/- SU23)**					**-6.742,86**	**-6.200,00**	**-542,86**			
Investive Gebarung											
SU 33	**Summe Einzahlungen investive Gebarung**								**0,00**	**0,00**	**0,00**
SU 34	**Summe Auszahlungen investive Gebarung**								**0,00**	**0,00**	**0,00**
SA2	**Saldo (2) Geldfluss aus der Investiven Gebarung (33 – 34)**								**0,00**	**0,00**	**0,00**
SA3	**Saldo (3) Nettofinanzierungssaldo (Saldo 1 + Saldo 2)**								**-6.742,86**	**-6.200,00**	**-542,86**
Finanzierungstätigkeit											
SU 35	**Summe Einzahlungen aus der Finanzierungstätigkeit**								**0,00**	**0,00**	**0,00**
SU 36	**Summe Auszahlungen aus der Finanzierungstätigkeit**								**0,00**	**0,00**	**0,00**
SA4	**Saldo (4) Geldfluss aus der Finanzierungstätigkeit (35 – 36)**								**0,00**	**0,00**	**0,00**
SA5	**Saldo (5) Geldfluss aus der voranschlagswirksamen Gebarung (Saldo 3 + Saldo 4)**								**-6.742,86**	**-6.200,00**	**-542,86**

		MVAG EH	MVAG FH	VC	QU	Ergebnisrechnung RA 2021	Ergebnisrechnung VA 2021	Ergebnisrechnung RA - VA	Finanzierungsrechnung RA 2021	Finanzierungsrechnung VA 2021	Finanzierungsrechnung RA - VA
214	**Polytechnische Schulen**										
214000	**Polytechnische Schulen**										
Operative Gebarung											
SU 21 / 31	**Summe Erträge / Einzahlungen operative Gebarung**					**0,00**	**0,00**	**0,00**	**0,00**	**0,00**	**0,00**
1/214000-757000	Schulumlagen/Transfers an private Organisationen ohne Erwerbszweck	2234	3234	27		15.600,00	15.600,00		15.600,00	15.600,00	
SU 22 / 32	**Summe Aufwendungen / Auszahlungen operative Gebarung**					**15.600,00**	**15.600,00**	**0,00**	**15.600,00**	**15.600,00**	**0,00**
SA 0 / SA 1	**(0) Nettoergebnis (21 - 22) / (1) Geldfluss operative Gebarung (31 – 32)**					**-15.600,00**	**-15.600,00**	**0,00**	**-15.600,00**	**-15.600,00**	**0,00**
SU 23	**Summe Haushaltsrücklagen**					**0,00**	**0,00**	**0,00**	**0,00**	**0,00**	**0,00**
SA00	**Nettoergebnis nach Zuw./Entn. Haushaltsrücklagen (Saldo 0 +/- SU23)**					**-15.600,00**	**-15.600,00**	**0,00**			
Investive Gebarung											
SU 33	**Summe Einzahlungen investive Gebarung**								**0,00**	**0,00**	**0,00**
SU 34	**Summe Auszahlungen investive Gebarung**								**0,00**	**0,00**	**0,00**
SA2	**Saldo (2) Geldfluss aus der Investiven Gebarung (33 – 34)**								**0,00**	**0,00**	**0,00**
SA3	**Saldo (3) Nettofinanzierungssaldo (Saldo 1 + Saldo 2)**								**-15.600,00**	**-15.600,00**	**0,00**
Finanzierungstätigkeit											
SU 35	**Summe Einzahlungen aus der Finanzierungstätigkeit**								**0,00**	**0,00**	**0,00**
SU 36	**Summe Auszahlungen aus der Finanzierungstätigkeit**								**0,00**	**0,00**	**0,00**
SA4	**Saldo (4) Geldfluss aus der Finanzierungstätigkeit (35 – 36)**								**0,00**	**0,00**	**0,00**
SA5	**Saldo (5) Geldfluss aus der voranschlagswirksamen Gebarung (Saldo 3 + Saldo 4)**								**-15.600,00**	**-15.600,00**	**0,00**
22	**Berufsbildender Unterricht; Anstalten der Lehrer- und Erzieherbildung**										
220	**Berufsbildende Pflichtschulen**										
220000	**Berufsbild. Pflicht- schulen**										
Operative Gebarung											
SU 21 / 31	**Summe Erträge / Einzahlungen operative Gebarung**					**0,00**	**0,00**	**0,00**	**0,00**	**0,00**	**0,00**
1/220000-729000	Berufsschulerhaltungs- beitrag	2225	3225	24		7.950,00	8.000,00	-50,00	7.950,00	8.000,00	-50,00
1/220000-752000	Laufende Transferzahlungen an Gemei nden	2231	3231	26		2.146,50	3.500,00	-1.353,50	2.146,50	3.500,00	-1.353,50
SU 22 / 32	**Summe Aufwendungen / Auszahlungen operative Gebarung**					**10.096,50**	**11.500,00**	**-1.403,50**	**10.096,50**	**11.500,00**	**-1.403,50**
SA 0 / SA 1	**(0) Nettoergebnis (21 - 22) / (1) Geldfluss operative Gebarung (31 – 32)**					**-10.096,50**	**-11.500,00**	**1.403,50**	**-10.096,50**	**-11.500,00**	**1.403,50**
SU 23	**Summe Haushaltsrücklagen**					**0,00**	**0,00**	**0,00**	**0,00**	**0,00**	**0,00**
SA00	**Nettoergebnis nach Zuw./Entn. Haushaltsrücklagen (Saldo 0 +/- SU23)**					**-10.096,50**	**-11.500,00**	**1.403,50**			
Investive Gebarung											
SU 33	**Summe Einzahlungen investive Gebarung**								**0,00**	**0,00**	**0,00**
SU 34	**Summe Auszahlungen investive Gebarung**								**0,00**	**0,00**	**0,00**
SA2	**Saldo (2) Geldfluss aus der Investiven Gebarung (33 – 34)**								**0,00**	**0,00**	**0,00**

		MVAG EH	MVAG FH	VC	QU	Ergebnisrechnung RA 2021	Ergebnisrechnung VA 2021	Ergebnisrechnung RA - VA	Finanzierungsrechnung RA 2021	Finanzierungsrechnung VA 2021	Finanzierungsrechnung RA - VA
SA3	**Saldo (3) Nettofinanzierungssaldo (Saldo 1 + Saldo 2)**								**-10.096,50**	**-11.500,00**	**1.403,50**
Finanzierungstätigkeit											
SU 35	**Summe Einzahlungen aus der Finanzierungstätigkeit**								**0,00**	**0,00**	**0,00**
SU 36	**Summe Auszahlungen aus der Finanzierungstätigkeit**								**0,00**	**0,00**	**0,00**
SA4	**Saldo (4) Geldfluss aus der Finanzierungstätigkeit (35 – 36)**								**0,00**	**0,00**	**0,00**
SA5	**Saldo (5) Geldfluss aus der voranschlagswirksamen Gebarung (Saldo 3 + Saldo 4)**								**-10.096,50**	**-11.500,00**	**1.403,50**
23	**Förderung des Unterrichts**										
232	**Schülerbetreuung**										
232000	**Schülerbetreuung**										
Operative Gebarung											
SU 21 / 31	**Summe Erträge / Einzahlungen operative Gebarung**					**0,00**	**0,00**	**0,00**	**0,00**	**0,00**	**0,00**
1/232000-729000	Sonstige Ausgaben	2225	3225		24	309,57	500,00	-190,43	309,57	500,00	-190,43
SU 22 / 32	**Summe Aufwendungen / Auszahlungen operative Gebarung**					**309,57**	**500,00**	**-190,43**	**309,57**	**500,00**	**-190,43**
SA 0 / SA 1	**(0) Nettoergebnis (21 - 22) / (1) Geldfluss operative Gebarung (31 – 32)**					**-309,57**	**-500,00**	**190,43**	**-309,57**	**-500,00**	**190,43**
SU 23	**Summe Haushaltsrücklagen**					**0,00**	**0,00**	**0,00**	**0,00**	**0,00**	**0,00**
SA00	**Nettoergebnis nach Zuw./Entn. Haushaltsrücklagen (Saldo 0 +/- SU23)**					**-309,57**	**-500,00**	**190,43**			
Investive Gebarung											
SU 33	**Summe Einzahlungen investive Gebarung**								**0,00**	**0,00**	**0,00**
SU 34	**Summe Auszahlungen investive Gebarung**								**0,00**	**0,00**	**0,00**
SA2	**Saldo (2) Geldfluss aus der Investiven Gebarung (33 – 34)**								**0,00**	**0,00**	**0,00**
SA3	**Saldo (3) Nettofinanzierungssaldo (Saldo 1 + Saldo 2)**								**-309,57**	**-500,00**	**190,43**
Finanzierungstätigkeit											
SU 35	**Summe Einzahlungen aus der Finanzierungstätigkeit**								**0,00**	**0,00**	**0,00**
SU 36	**Summe Auszahlungen aus der Finanzierungstätigkeit**								**0,00**	**0,00**	**0,00**
SA4	**Saldo (4) Geldfluss aus der Finanzierungstätigkeit (35 – 36)**								**0,00**	**0,00**	**0,00**
SA5	**Saldo (5) Geldfluss aus der voranschlagswirksamen Gebarung (Saldo 3 + Saldo 4)**								**-309,57**	**-500,00**	**190,43**
24	**Vorschulische Erziehung**										
240	**Kindergärten**										
240000	**Kindergärten**										
Operative Gebarung											
2/240000+810000	Elternbeiträge (Kindergarten I)	2114	3114		13	3.567,80	2.100,00	1.467,80	3.130,61	2.100,00	1.030,61
2/240000+810100	Nachmittagsbetreuung KG	2114	3114		13	4.362,91	600,00	3.762,91	3.451,38	600,00	2.851,38
2/240000+810200	Elternbeiträge (Kindergarten II)	2114	3114		13	3.694,32	2.100,00	1.594,32	3.188,10	2.100,00	1.088,10
2/240000+810300	Elternbeiträge (Provisorium)	2114	3114		13	1.457,50	900,00	557,50	1.359,94	900,00	459,94

		MVAG EH	MVAG FH	VC	QU	Ergebnisrechnung RA 2021	Ergebnisrechnung VA 2021	Ergebnisrechnung RA - VA	Finanzierungsrechnung RA 2021	Finanzierungsrechnung VA 2021	Finanzierungsrechnung RA - VA
2/240000+813000	Erträge aus der Auflösung von Investitionszuschüssen (Kapitaltransfers)	2127				4.572,94	4.600,00	-27,06			
2/240000+828000	Rückersätze v.Ausgaben Essen	2116	3116		18	5.109,87	2.500,00	2.609,87	4.294,40	2.500,00	1.794,40
6/240000+829910	Sonstige Erträge - operativ/investiv	2116	3116	1	18	3.430,46		3.430,46	3.430,46		3.430,46
2/240000+861000	Transfers von Ländern, Landesfonds und Landeskammern	2121	3121		15	1.000,00		1.000,00	1.000,00		1.000,00
SU 21 / 31	**Summe Erträge / Einzahlungen operative Gebarung**					**27.195,80**	**12.800,00**	**14.395,80**	**19.854,89**	**8.200,00**	**11.654,89**
1/240000-400000	Geringwertige Wirtschaftsgüter	2221	3221		23	722,71	1.200,00	-477,29	722,71	1.200,00	-477,29
1/240000-430000	Lebensmittel (Jause, Obst, Milch,..)	2221	3221		23	3.866,20	2.500,00	1.366,20	3.866,20	2.500,00	1.366,20
1/240000-454000	Reinigungsmittel	2221	3221		23	891,65	800,00	91,65	891,65	800,00	91,65
1/240000-456000	Büromaterial	2221	3221		23		400,00	-400,00		400,00	-400,00
1/240000-457000	Druckwerke (Formulare, Zeitschriften, Bücherei,..)	2221	3221		23	97,20	100,00	-2,80	97,20	100,00	-2,80
1/240000-459000	Sonstige Verbrauchs- güter	2221	3221		23	759,05	600,00	159,05	759,05	600,00	159,05
1/240000-459100	Kosten Beitrag I	2221	3221		23	1.900,79	2.300,00	-399,21	1.900,79	2.300,00	-399,21
1/240000-459200	Kosten Beitrag II	2221	3221		23	1.637,82	2.300,00	-662,18	1.637,82	2.300,00	-662,18
1/240000-459300	Kosten Beitrag Pfarrhof	2221	3221		23	664,49	1.000,00	-335,51	664,49	1.000,00	-335,51
1/240000-511000	Bezüge Vertragsbedien- stete - Schema II	2211	3211		20	65.080,39	64.400,00	680,39	65.080,39	64.400,00	680,39
1/240000-523000	Bezüge sonstige Arbeiter (Aushilfen)	2211	3211		20	1.159,20	500,00	659,20	1.159,20	500,00	659,20
1/240000-569000	Studienbeihilfe	2211	3211		20		200,00	-200,00		200,00	-200,00
1/240000-580000	DGB zum Ausgleichs- fond für FBH	2212	3212		20	2.522,72	2.500,00	22,72	2.522,72	2.500,00	22,72
1/240000-582000	Sonstige DGB zur sozialen Sicherheit	2212	3212		20	13.722,39	13.500,00	222,39	13.722,39	13.500,00	222,39
1/240000-582100	Betriebliche Mitarbeitervorsorge	2212	3212		20		700,00	-700,00		700,00	-700,00
1/240000-591000	Dotierung von Rückstellungen für Abfertigungen	2214				3.281,02	700,00	2.581,02			
1/240000-592000	Dotierung von Rückstellungen für Jubiläumszuwendungen	2214				1.085,83	500,00	585,83			
1/240000-600000	Beleuchtung	2222	3222		24	4.062,04	2.800,00	1.262,04	4.062,04	2.800,00	1.262,04
1/240000-613000	Instandhaltung von sonstigen Grundstückseinrichtungen	2224	3224		24		200,00	-200,00		200,00	-200,00
1/240000-614000	Instandhaltung der Gebäude	2224	3224		24	610,24	1.700,00	-1.089,76	610,24	1.700,00	-1.089,76
1/240000-618000	Instandhaltung der Einrichtung	2224	3224		24	223,98	600,00	-376,02	223,98	600,00	-376,02
1/240000-618100	Instandhaltung EDV	2224	3224		24	738,60	1.000,00	-261,40	738,60	1.000,00	-261,40
1/240000-618200	Instandhaltung Garten und Gartengeräte	2224	3224		24	873,05	500,00	373,05	873,05	500,00	373,05
1/240000-630000	Portogebühren	2222	3222		24		100,00	-100,00		100,00	-100,00
1/240000-631000	Telefongebühren	2222	3222		24	441,56	700,00	-258,44	441,56	700,00	-258,44
1/240000-670000	Versicherungen	2222	3222		24	1.050,57	1.100,00	-49,43	1.050,57	1.100,00	-49,43
1/240000-680000	Planmäßige Abschreibung	2226				17.205,50	17.200,00	5,50			
1/240000-700000	Mietzins	2223	3223		24	3.543,60	3.600,00	-56,40	3.543,60	3.600,00	-56,40
1/240000-710000	Steuern u. Müllgeb.	2225	3225		24	1.842,91	1.900,00	-57,09	1.842,91	1.900,00	-57,09

		MVAG EH	MVAG FH	VC	QU	Ergebnisrechnung RA 2021	Ergebnisrechnung VA 2021	Ergebnisrechnung RA - VA	Finanzierungsrechnung RA 2021	Finanzierungsrechnung VA 2021	Finanzierungsrechnung RA - VA
1/240000-724000	Reisegebühren	2225	3225		24		300,00	-300,00		300,00	-300,00
1/240000-728000	Personalausbildung	2225	3225		24		300,00	-300,00		300,00	-300,00
1/240000-729000	Sonstige Ausgaben	2225	3225		24	55,20	400,00	-344,80	55,20	400,00	-344,80
1/240000-757000	KG-Bus-Subventionen/Transfers an private Organisationen ohne Erwerbszweck	2234	3234		27	175,00	600,00	-425,00	175,00	600,00	-425,00
SU 22 / 32	**Summe Aufwendungen / Auszahlungen operative Gebarung**					**128.213,71**	**127.200,00**	**1.013,71**	**106.641,36**	**108.800,00**	**-2.158,64**
SA 0 / SA 1	**(0) Nettoergebnis (21 - 22) / (1) Geldfluss operative Gebarung (31 – 32)**					**-101.017,91**	**-114.400,00**	**13.382,09**	**-86.786,47**	**-100.600,00**	**13.813,53**
SU 23	**Summe Haushaltsrücklagen**					**0,00**	**0,00**	**0,00**	**0,00**	**0,00**	**0,00**
SA00	**Nettoergebnis nach Zuw./Entn. Haushaltsrücklagen (Saldo 0 +/- SU23)**					**-101.017,91**	**-114.400,00**	**13.382,09**			
Investive Gebarung											
6/240000+300000	KIP		3331	1	33				112.697,00	112.700,00	-3,00
SU 33	**Summe Einzahlungen investive Gebarung**								**112.697,00**	**112.700,00**	**-3,00**
5/240000-010100	Kindergarten Zubau Planung		3413	1	40				116.127,46	450.000,00	-333.872,54
1/240000-042000	Anschaffungen (Möbel, Bücher, Spiele-Gemeinde)		3415	2	41				676,00	1.400,00	-724,00
SU 34	**Summe Auszahlungen investive Gebarung**								**116.803,46**	**451.400,00**	**-334.596,54**
SA2	**Saldo (2) Geldfluss aus der Investiven Gebarung (33 – 34)**								**-4.106,46**	**-338.700,00**	**334.593,54**
SA3	**Saldo (3) Nettofinanzierungssaldo (Saldo 1 + Saldo 2)**								**-90.892,93**	**-439.300,00**	**348.407,07**
Finanzierungstätigkeit											
6/240000+346100	Darlehen Kreditinst.		3514	1	55					337.300,00	-337.300,00
SU 35	**Summe Einzahlungen aus der Finanzierungstätigkeit**								**0,00**	**337.300,00**	**-337.300,00**
SU 36	**Summe Auszahlungen aus der Finanzierungstätigkeit**								**0,00**	**0,00**	**0,00**
SA4	**Saldo (4) Geldfluss aus der Finanzierungstätigkeit (35 – 36)**								**0,00**	**337.300,00**	**-337.300,00**
SA5	**Saldo (5) Geldfluss aus der voranschlagswirksamen Gebarung (Saldo 3 + Saldo 4)**								**-90.892,93**	**-102.000,00**	**11.107,07**

25 Außerschulische Jugenderziehung

250 Schülerhorte

250000 Sozialpädagogische Tagesgruppe HORT

Operative Gebarung											
2/250000+810000	Erträge aus Leistungen	2114	3114		13	1.337,50		1.337,50	430,00		430,00
2/250000+828000	Rückersätze für Essen	2116	3116		18	790,00		790,00	245,00		245,00
SU 21 / 31	**Summe Erträge / Einzahlungen operative Gebarung**					**2.127,50**	**0,00**	**2.127,50**	**675,00**	**0,00**	**675,00**
1/250000-400000	Geringwertige Wirtschaftsgüter (GWG)	2221	3221		23	506,03		506,03	506,03		506,03
1/250000-454000	Reinigungsmittel	2221	3221		23	97,64		97,64	97,64		97,64
1/250000-456000	Schreib-, Zeichen- und sonstige Büromittel	2221	3221		23	66,10		66,10	66,10		66,10
1/250000-459000	Sonstige Verbrauchsgüter	2221	3221		23	3,58		3,58	3,58		3,58

		MVAG EH	MVAG FH	VC	QU	Ergebnisrechnung RA 2021	Ergebnisrechnung VA 2021	Ergebnisrechnung RA - VA	Finanzierungsrechnung RA 2021	Finanzierungsrechnung VA 2021	Finanzierungsrechnung RA - VA
1/250000-510000	Geldbezüge der Vertragsbediensteten der Verwaltung	2211	3211		20	4.309,29		4.309,29	4.309,29		4.309,29
1/250000-580000	Dienstgeberbeiträge zum Ausgleichsfonds für Familienbeihilfen	2212	3212		20	168,06		168,06	168,06		168,06
1/250000-582000	Sonstige Dienstgeberbeiträge zur sozialen Sicherheit	2212	3212		20	906,93		906,93	906,93		906,93
1/250000-592000	Dotierung von Rückstellungen für Jubiläumszuwendungen	2214				42,21		42,21			
1/250000-600000	Beleuchtung	2222	3222		24	46,40		46,40	46,40		46,40
1/250000-618000	Instandhaltung EDV	2224	3224		24	78,96		78,96	78,96		78,96
1/250000-631000	Telekommunikationsdienste	2222	3222		24	20,00		20,00	20,00		20,00
1/250000-670000	Versicherungen	2222	3222		24	8,15		8,15	8,15		8,15
1/250000-680000	Planmäßige Abschreibung	2226				1.234,63		1.234,63			
1/250000-710000	Steuern und Müllgebühren	2225	3225		24	36,93		36,93	36,93		36,93
1/250000-724000	Reisegebühren	2225	3225		24	37,80		37,80	37,80		37,80
SU 22 / 32	**Summe Aufwendungen / Auszahlungen operative Gebarung**					**7.562,71**	**0,00**	**7.562,71**	**6.285,87**	**0,00**	**6.285,87**
SA 0 / SA 1	**(0) Nettoergebnis (21 - 22) / (1) Geldfluss operative Gebarung (31 – 32)**					**-5.435,21**	**0,00**	**-5.435,21**	**-5.610,87**	**0,00**	**-5.610,87**
SU 23	**Summe Haushaltsrücklagen**					**0,00**	**0,00**	**0,00**	**0,00**	**0,00**	**0,00**
SA00	**Nettoergebnis nach Zuw./Entn. Haushaltsrücklagen (Saldo 0 +/- SU23)**					**-5.435,21**	**0,00**	**-5.435,21**			
Investive Gebarung											
SU 33	**Summe Einzahlungen investive Gebarung**								**0,00**	**0,00**	**0,00**
1/250000-010000	Gebäude und Bauten		3413	2	40				9.557,81		9.557,81
1/250000-042000	Amts-, Betriebs- und Geschäftsausstattung		3415	2	41				12.188,91		12.188,91
SU 34	**Summe Auszahlungen investive Gebarung**								**21.746,72**	**0,00**	**21.746,72**
SA2	**Saldo (2) Geldfluss aus der Investiven Gebarung (33 – 34)**								**-21.746,72**	**0,00**	**-21.746,72**
SA3	**Saldo (3) Nettofinanzierungssaldo (Saldo 1 + Saldo 2)**								**-27.357,59**	**0,00**	**-27.357,59**
Finanzierungstätigkeit											
SU 35	**Summe Einzahlungen aus der Finanzierungstätigkeit**								**0,00**	**0,00**	**0,00**
SU 36	**Summe Auszahlungen aus der Finanzierungstätigkeit**								**0,00**	**0,00**	**0,00**
SA4	**Saldo (4) Geldfluss aus der Finanzierungstätigkeit (35 – 36)**								**0,00**	**0,00**	**0,00**
SA5	**Saldo (5) Geldfluss aus der voranschlagswirksamen Gebarung (Saldo 3 + Saldo 4)**								**-27.357,59**	**0,00**	**-27.357,59**

26 Sport und außerschulische Leibeserziehung

262 Sportplätze

262000 Sportplätze

Operative Gebarung											
2/262000+813000	Erträge aus der Auflösung von Investitionszuschüssen (Kapitaltransfers)	2127				271,99	300,00	-28,01			

		MVAG EH	MVAG FH	VC	QU	Ergebnisrechnung RA 2021	Ergebnisrechnung VA 2021	Ergebnisrechnung RA - VA	Finanzierungsrechnung RA 2021	Finanzierungsrechnung VA 2021	Finanzierungsrechnung RA - VA
2/262000+861100	Zinsenzuschüsse des Landes	2121	3121		15	845,83	1.100,00	-254,17	845,83	1.100,00	-254,17
SU 21 / 31	**Summe Erträge / Einzahlungen operative Gebarung**					**1.117,82**	**1.400,00**	**-282,18**	**845,83**	**1.100,00**	**-254,17**
1/262000-650000	Kreditzinsen	2241	3241		25	876,58	1.100,00	-223,42	876,58	1.100,00	-223,42
1/262000-670000	Versicherungen	2222	3222		24	789,54	800,00	-10,46	789,54	800,00	-10,46
1/262000-710000	Steuern u. Abgaben	2225	3225		24		100,00	-100,00		100,00	-100,00
SU 22 / 32	**Summe Aufwendungen / Auszahlungen operative Gebarung**					**1.666,12**	**2.000,00**	**-333,88**	**1.666,12**	**2.000,00**	**-333,88**
SA 0 / SA 1	**(0) Nettoergebnis (21 - 22) / (1) Geldfluss operative Gebarung (31 – 32)**					**-548,30**	**-600,00**	**51,70**	**-820,29**	**-900,00**	**79,71**
SU 23	**Summe Haushaltsrücklagen**					**0,00**	**0,00**	**0,00**	**0,00**	**0,00**	**0,00**
SA00	**Nettoergebnis nach Zuw./Entn. Haushaltsrücklagen (Saldo 0 +/- SU23)**					**-548,30**	**-600,00**	**51,70**			
Investive Gebarung											
SU 33	**Summe Einzahlungen investive Gebarung**								**0,00**	**0,00**	**0,00**
SU 34	**Summe Auszahlungen investive Gebarung**								**0,00**	**0,00**	**0,00**
SA2	**Saldo (2) Geldfluss aus der Investiven Gebarung (33 – 34)**								**0,00**	**0,00**	**0,00**
SA3	**Saldo (3) Nettofinanzierungssaldo (Saldo 1 + Saldo 2)**								**-820,29**	**-900,00**	**79,71**
Finanzierungstätigkeit											
SU 35	**Summe Einzahlungen aus der Finanzierungstätigkeit**								**0,00**	**0,00**	**0,00**
1/262000-346000	Tilgung von Darlehen (Bank)		3614		65				9.638,96	9.400,00	238,96
SU 36	**Summe Auszahlungen aus der Finanzierungstätigkeit**								**9.638,96**	**9.400,00**	**238,96**
SA4	**Saldo (4) Geldfluss aus der Finanzierungstätigkeit (35 – 36)**								**-9.638,96**	**-9.400,00**	**-238,96**
SA5	**Saldo (5) Geldfluss aus der voranschlagswirksamen Gebarung (Saldo 3 + Saldo 4)**								**-10.459,25**	**-10.300,00**	**-159,25**
269	**Sonstige Einrichtungen und Maßnahmen**										
269000	**Sonstige Einrichtungen und Maßnahmen**										
Operative Gebarung											
SU 21 / 31	**Summe Erträge / Einzahlungen operative Gebarung**					**0,00**	**0,00**	**0,00**	**0,00**	**0,00**	**0,00**
1/269000-757000	Subventionen an Sport- vereine	2234	3234		27	1.580,00	2.100,00	-520,00	1.580,00	2.100,00	-520,00
SU 22 / 32	**Summe Aufwendungen / Auszahlungen operative Gebarung**					**1.580,00**	**2.100,00**	**-520,00**	**1.580,00**	**2.100,00**	**-520,00**
SA 0 / SA 1	**(0) Nettoergebnis (21 - 22) / (1) Geldfluss operative Gebarung (31 – 32)**					**-1.580,00**	**-2.100,00**	**520,00**	**-1.580,00**	**-2.100,00**	**520,00**
SU 23	**Summe Haushaltsrücklagen**					**0,00**	**0,00**	**0,00**	**0,00**	**0,00**	**0,00**
SA00	**Nettoergebnis nach Zuw./Entn. Haushaltsrücklagen (Saldo 0 +/- SU23)**					**-1.580,00**	**-2.100,00**	**520,00**			
Investive Gebarung											
SU 33	**Summe Einzahlungen investive Gebarung**								**0,00**	**0,00**	**0,00**
SU 34	**Summe Auszahlungen investive Gebarung**								**0,00**	**0,00**	**0,00**
SA2	**Saldo (2) Geldfluss aus der Investiven Gebarung (33 – 34)**								**0,00**	**0,00**	**0,00**
SA3	**Saldo (3) Nettofinanzierungssaldo (Saldo 1 + Saldo 2)**								**-1.580,00**	**-2.100,00**	**520,00**
Finanzierungstätigkeit											
SU 35	**Summe Einzahlungen aus der Finanzierungstätigkeit**								**0,00**	**0,00**	**0,00**
SU 36	**Summe Auszahlungen aus der Finanzierungstätigkeit**								**0,00**	**0,00**	**0,00**

		MVAG EH	MVAG FH	VC	QU	Ergebnisrechnung RA 2021	Ergebnisrechnung VA 2021	Ergebnisrechnung RA - VA	Finanzierungsrechnung RA 2021	Finanzierungsrechnung VA 2021	Finanzierungsrechnung RA - VA
SA4	**Saldo (4) Geldfluss aus der Finanzierungstätigkeit (35 – 36)**								**0,00**	**0,00**	**0,00**
SA5	**Saldo (5) Geldfluss aus der voranschlagswirksamen Gebarung (Saldo 3 + Saldo 4)**								**-1.580,00**	**-2.100,00**	**520,00**
28	**Forschung und Wissenschaft**										
282	**Studienbeihilfen**										
282000	**Studienbeihilfen (Semestertickets)**										
Operative Gebarung											
SU 21 / 31	**Summe Erträge / Einzahlungen operative Gebarung**					**0,00**	**0,00**	**0,00**	**0,00**	**0,00**	**0,00**
1/282000-768000	laufende Transferzahlungen	2234	3234		27	350,00	800,00	-450,00	350,00	800,00	-450,00
SU 22 / 32	**Summe Aufwendungen / Auszahlungen operative Gebarung**					**350,00**	**800,00**	**-450,00**	**350,00**	**800,00**	**-450,00**
SA 0 / SA 1	**(0) Nettoergebnis (21 - 22) / (1) Geldfluss operative Gebarung (31 – 32)**					**-350,00**	**-800,00**	**450,00**	**-350,00**	**-800,00**	**450,00**
SU 23	**Summe Haushaltsrücklagen**					**0,00**	**0,00**	**0,00**	**0,00**	**0,00**	**0,00**
SA00	**Nettoergebnis nach Zuw./Entn. Haushaltsrücklagen (Saldo 0 +/- SU23)**					**-350,00**	**-800,00**	**450,00**			
Investive Gebarung											
SU 33	**Summe Einzahlungen investive Gebarung**								**0,00**	**0,00**	**0,00**
SU 34	**Summe Auszahlungen investive Gebarung**								**0,00**	**0,00**	**0,00**
SA2	**Saldo (2) Geldfluss aus der Investiven Gebarung (33 – 34)**								**0,00**	**0,00**	**0,00**
SA3	**Saldo (3) Nettofinanzierungssaldo (Saldo 1 + Saldo 2)**								**-350,00**	**-800,00**	**450,00**
Finanzierungstätigkeit											
SU 35	**Summe Einzahlungen aus der Finanzierungstätigkeit**								**0,00**	**0,00**	**0,00**
SU 36	**Summe Auszahlungen aus der Finanzierungstätigkeit**								**0,00**	**0,00**	**0,00**
SA4	**Saldo (4) Geldfluss aus der Finanzierungstätigkeit (35 – 36)**								**0,00**	**0,00**	**0,00**
SA5	**Saldo (5) Geldfluss aus der voranschlagswirksamen Gebarung (Saldo 3 + Saldo 4)**								**-350,00**	**-800,00**	**450,00**

		MVAG EH	MVAG FH	VC	QU	Ergebnisrechnung RA 2021	Ergebnisrechnung VA 2021	Ergebnisrechnung RA - VA	Finanzierungsrechnung RA 2021	Finanzierungsrechnung VA 2021	Finanzierungsrechnung RA - VA
3	**Kunst, Kultur und Kultus**										
32	**Musik und darstellende Kunst**										
320	**Ausbildung in Musik und darstellender Kunst**										
320000	**Musikschule**										
Operative Gebarung											
SU 21 / 31	**Summe Erträge / Einzahlungen operative Gebarung**					**0,00**	**0,00**	**0,00**	**0,00**	**0,00**	**0,00**
1/320000-400000	Geringwertige Wirtschaftsgüter (GWG)	2221	3221	23		678,71		678,71	678,71		678,71
1/320000-600000	Beleuchtung + Beheizung	2222	3222	24		654,97	1.200,00	-545,03	654,97	1.200,00	-545,03
1/320000-614000	Instandhaltung der Gebäude	2224	3224	24			500,00	-500,00		500,00	-500,00
1/320000-670000	Versicherungen	2222	3222	24		128,03	100,00	28,03	128,03	100,00	28,03
1/320000-680000	Planmäßige Abschreibung	2226				108,83	100,00	8,83			
1/320000-710000	Öffentliche Abgaben (Ausgaben), ohne Gebühren gemäß FAG	2225	3225	24		329,25	600,00	-270,75	329,25	600,00	-270,75
1/320000-729000	Sonstige Ausgaben	2225	3225	24		19,32	400,00	-380,68	19,32	400,00	-380,68
1/320000-757000	Schulumlagen/Transfers an private Organisationen ohne Erwerbszweck	2234	3234	27		41.400,00	36.000,00	5.400,00	41.400,00	36.000,00	5.400,00
SU 22 / 32	**Summe Aufwendungen / Auszahlungen operative Gebarung**					**43.319,11**	**38.900,00**	**4.419,11**	**43.210,28**	**38.800,00**	**4.410,28**
SA 0 / SA 1	**(0) Nettoergebnis (21 - 22) / (1) Geldfluss operative Gebarung (31 – 32)**					**-43.319,11**	**-38.900,00**	**-4.419,11**	**-43.210,28**	**-38.800,00**	**-4.410,28**
SU 23	**Summe Haushaltsrücklagen**					**0,00**	**0,00**	**0,00**	**0,00**	**0,00**	**0,00**
SA00	**Nettoergebnis nach Zuw./Entn. Haushaltsrücklagen (Saldo 0 +/- SU23)**					**-43.319,11**	**-38.900,00**	**-4.419,11**			
Investive Gebarung											
SU 33	**Summe Einzahlungen investive Gebarung**								**0,00**	**0,00**	**0,00**
1/320000-042000	Geschäftsausstattung		3415	2	41				617,64	500,00	117,64
SU 34	**Summe Auszahlungen investive Gebarung**								**617,64**	**500,00**	**117,64**
SA2	**Saldo (2) Geldfluss aus der Investiven Gebarung (33 – 34)**								**-617,64**	**-500,00**	**-117,64**
SA3	**Saldo (3) Nettofinanzierungssaldo (Saldo 1 + Saldo 2)**								**-43.827,92**	**-39.300,00**	**-4.527,92**
Finanzierungstätigkeit											
SU 35	**Summe Einzahlungen aus der Finanzierungstätigkeit**								**0,00**	**0,00**	**0,00**
SU 36	**Summe Auszahlungen aus der Finanzierungstätigkeit**								**0,00**	**0,00**	**0,00**
SA4	**Saldo (4) Geldfluss aus der Finanzierungstätigkeit (35 – 36)**								**0,00**	**0,00**	**0,00**
SA5	**Saldo (5) Geldfluss aus der voranschlagswirksamen Gebarung (Saldo 3 + Saldo 4)**								**-43.827,92**	**-39.300,00**	**-4.527,92**
321	**Einrichtungen der Musikpflege**										
321000	**Einrichtungen der Musikpflege**										
Operative Gebarung											
SU 21 / 31	**Summe Erträge / Einzahlungen operative Gebarung**					**0,00**	**0,00**	**0,00**	**0,00**	**0,00**	**0,00**

		MVAG EH	MVAG FH	VC	QU	Ergebnisrechnung RA 2021	Ergebnisrechnung VA 2021	Ergebnisrechnung RA - VA	Finanzierungsrechnung RA 2021	Finanzierungsrechnung VA 2021	Finanzierungsrechnung RA - VA
1/321000-757000	Laufende Zuschüsse an Musikver. u. -kapell.	2234	3234		27	2.100,00	3.300,00	-1.200,00	2.100,00	3.300,00	-1.200,00
SU 22 / 32	**Summe Aufwendungen / Auszahlungen operative Gebarung**					**2.100,00**	**3.300,00**	**-1.200,00**	**2.100,00**	**3.300,00**	**-1.200,00**
SA 0 / SA 1	**(0) Nettoergebnis (21 - 22) / (1) Geldfluss operative Gebarung (31 – 32)**					**-2.100,00**	**-3.300,00**	**1.200,00**	**-2.100,00**	**-3.300,00**	**1.200,00**
SU 23	**Summe Haushaltsrücklagen**					**0,00**	**0,00**	**0,00**	**0,00**	**0,00**	**0,00**
SA00	**Nettoergebnis nach Zuw./Entn. Haushaltsrücklagen (Saldo 0 +/- SU23)**					**-2.100,00**	**-3.300,00**	**1.200,00**			
Investive Gebarung											
SU 33	**Summe Einzahlungen investive Gebarung**								**0,00**	**0,00**	**0,00**
1/321000-010100	Musikerheim Gebäude und Bauten		3413	2	40				-1.000,00		-1.000,00
SU 34	**Summe Auszahlungen investive Gebarung**								**-1.000,00**	**0,00**	**-1.000,00**
SA2	**Saldo (2) Geldfluss aus der Investiven Gebarung (33 – 34)**								**1.000,00**	**0,00**	**1.000,00**
SA3	**Saldo (3) Nettofinanzierungssaldo (Saldo 1 + Saldo 2)**								**-1.100,00**	**-3.300,00**	**2.200,00**
Finanzierungstätigkeit											
SU 35	**Summe Einzahlungen aus der Finanzierungstätigkeit**								**0,00**	**0,00**	**0,00**
SU 36	**Summe Auszahlungen aus der Finanzierungstätigkeit**								**0,00**	**0,00**	**0,00**
SA4	**Saldo (4) Geldfluss aus der Finanzierungstätigkeit (35 – 36)**								**0,00**	**0,00**	**0,00**
SA5	**Saldo (5) Geldfluss aus der voranschlagswirksamen Gebarung (Saldo 3 + Saldo 4)**								**-1.100,00**	**-3.300,00**	**2.200,00**
36	**Heimatpflege**										
361	**Nichtwissenschaftliche Archive**										
361000	**Nichtwissenschaftliche Archive - TOPOTHEK**										
Operative Gebarung											
2/361000+829000	Verkauf von Büchern	2116	3116		18	280,30	300,00	-19,70	280,30	300,00	-19,70
SU 21 / 31	**Summe Erträge / Einzahlungen operative Gebarung**					**280,30**	**300,00**	**-19,70**	**280,30**	**300,00**	**-19,70**
1/361000-680000	Planmäßige Abschreibung	2226				347,18		347,18			
1/361000-728000	Entgelte für sonstige Leistungen EDV Dienstleistungen	2225	3225		24	682,67		682,67	69,00		69,00
SU 22 / 32	**Summe Aufwendungen / Auszahlungen operative Gebarung**					**1.029,85**	**0,00**	**1.029,85**	**69,00**	**0,00**	**69,00**
SA 0 / SA 1	**(0) Nettoergebnis (21 - 22) / (1) Geldfluss operative Gebarung (31 – 32)**					**-749,55**	**300,00**	**-1.049,55**	**211,30**	**300,00**	**-88,70**
SU 23	**Summe Haushaltsrücklagen**					**0,00**	**0,00**	**0,00**	**0,00**	**0,00**	**0,00**
SA00	**Nettoergebnis nach Zuw./Entn. Haushaltsrücklagen (Saldo 0 +/- SU23)**					**-749,55**	**300,00**	**-1.049,55**			
Investive Gebarung											
SU 33	**Summe Einzahlungen investive Gebarung**								**0,00**	**0,00**	**0,00**
1/361000-042000	Amts-, Betriebs- und Geschäftsausstattung EDV Hardware		3415	2	41				2.430,29		2.430,29
SU 34	**Summe Auszahlungen investive Gebarung**								**2.430,29**	**0,00**	**2.430,29**
SA2	**Saldo (2) Geldfluss aus der Investiven Gebarung (33 – 34)**								**-2.430,29**	**0,00**	**-2.430,29**
SA3	**Saldo (3) Nettofinanzierungssaldo (Saldo 1 + Saldo 2)**								**-2.218,99**	**300,00**	**-2.518,99**

		MVAG EH	MVAG FH	VC	QU	Ergebnisrechnung RA 2021	Ergebnisrechnung VA 2021	Ergebnisrechnung RA - VA	Finanzierungsrechnung RA 2021	Finanzierungsrechnung VA 2021	Finanzierungsrechnung RA - VA
Finanzierungstätigkeit											
SU 35	**Summe Einzahlungen aus der Finanzierungstätigkeit**								**0,00**	**0,00**	**0,00**
SU 36	**Summe Auszahlungen aus der Finanzierungstätigkeit**								**0,00**	**0,00**	**0,00**
SA4	**Saldo (4) Geldfluss aus der Finanzierungstätigkeit (35 – 36)**								**0,00**	**0,00**	**0,00**
SA5	**Saldo (5) Geldfluss aus der voranschlagswirksamen Gebarung (Saldo 3 + Saldo 4)**								**-2.218,99**	**300,00**	**-2.518,99**
362	**Denkmalpflege**										
362000	**Denkmalpflege**										
Operative Gebarung											
SU 21 / 31	**Summe Erträge / Einzahlungen operative Gebarung**					**0,00**	**0,00**	**0,00**	**0,00**	**0,00**	**0,00**
1/362000-618000	Instandhaltung Kriegerdenkmal	2224	3224		24		500,00	-500,00		500,00	-500,00
SU 22 / 32	**Summe Aufwendungen / Auszahlungen operative Gebarung**					**0,00**	**500,00**	**-500,00**	**0,00**	**500,00**	**-500,00**
SA 0 / SA 1	**(0) Nettoergebnis (21 - 22) / (1) Geldfluss operative Gebarung (31 – 32)**					**0,00**	**-500,00**	**500,00**	**0,00**	**-500,00**	**500,00**
SU 23	**Summe Haushaltsrücklagen**					**0,00**	**0,00**	**0,00**	**0,00**	**0,00**	**0,00**
SA00	**Nettoergebnis nach Zuw./Entn. Haushaltsrücklagen (Saldo 0 +/- SU23)**					**0,00**	**-500,00**	**500,00**			
Investive Gebarung											
SU 33	**Summe Einzahlungen investive Gebarung**								**0,00**	**0,00**	**0,00**
SU 34	**Summe Auszahlungen investive Gebarung**								**0,00**	**0,00**	**0,00**
SA2	**Saldo (2) Geldfluss aus der Investiven Gebarung (33 – 34)**								**0,00**	**0,00**	**0,00**
SA3	**Saldo (3) Nettofinanzierungssaldo (Saldo 1 + Saldo 2)**								**0,00**	**-500,00**	**500,00**
Finanzierungstätigkeit											
SU 35	**Summe Einzahlungen aus der Finanzierungstätigkeit**								**0,00**	**0,00**	**0,00**
SU 36	**Summe Auszahlungen aus der Finanzierungstätigkeit**								**0,00**	**0,00**	**0,00**
SA4	**Saldo (4) Geldfluss aus der Finanzierungstätigkeit (35 – 36)**								**0,00**	**0,00**	**0,00**
SA5	**Saldo (5) Geldfluss aus der voranschlagswirksamen Gebarung (Saldo 3 + Saldo 4)**								**0,00**	**-500,00**	**500,00**
363	**Altstadterhaltung und Ortsbildpflege**										
363000	**Altstadtsanierung und Ortsbildpflege**										
Operative Gebarung											
2/363000+816000	Ortsverschönerungen/Plakate	2114	3114		13	15,00	100,00	-85,00	15,00	100,00	-85,00
SU 21 / 31	**Summe Erträge / Einzahlungen operative Gebarung**					**15,00**	**100,00**	**-85,00**	**15,00**	**100,00**	**-85,00**
1/363000-680000	Planmäßige Abschreibung	2226				99,08	100,00	-0,92			
1/363000-728000	Ortsbildpflege (Blumen)	2225	3225		24	624,61	2.000,00	-1.375,39	624,61	2.000,00	-1.375,39
1/363000-728100	Baumpflege u. -Begutachtung	2225	3225		24	1.443,25	4.500,00	-3.056,75	1.443,25	4.500,00	-3.056,75
SU 22 / 32	**Summe Aufwendungen / Auszahlungen operative Gebarung**					**2.166,94**	**6.600,00**	**-4.433,06**	**2.067,86**	**6.500,00**	**-4.432,14**
SA 0 / SA 1	**(0) Nettoergebnis (21 - 22) / (1) Geldfluss operative Gebarung (31 – 32)**					**-2.151,94**	**-6.500,00**	**4.348,06**	**-2.052,86**	**-6.400,00**	**4.347,14**
SU 23	**Summe Haushaltsrücklagen**					**0,00**	**0,00**	**0,00**	**0,00**	**0,00**	**0,00**
SA00	**Nettoergebnis nach Zuw./Entn. Haushaltsrücklagen (Saldo 0 +/- SU23)**					**-2.151,94**	**-6.500,00**	**4.348,06**			

		MVAG EH	MVAG FH	VC	QU	Ergebnisrechnung RA 2021	Ergebnisrechnung VA 2021	Ergebnisrechnung RA - VA	Finanzierungsrechnung RA 2021	Finanzierungsrechnung VA 2021	Finanzierungsrechnung RA - VA
Investive Gebarung											
SU 33	**Summe Einzahlungen investive Gebarung**								**0,00**	**0,00**	**0,00**
SU 34	**Summe Auszahlungen investive Gebarung**								**0,00**	**0,00**	**0,00**
SA2	**Saldo (2) Geldfluss aus der Investiven Gebarung (33 – 34)**								**0,00**	**0,00**	**0,00**
SA3	**Saldo (3) Nettofinanzierungssaldo (Saldo 1 + Saldo 2)**								**-2.052,86**	**-6.400,00**	**4.347,14**
Finanzierungstätigkeit											
SU 35	**Summe Einzahlungen aus der Finanzierungstätigkeit**								**0,00**	**0,00**	**0,00**
SU 36	**Summe Auszahlungen aus der Finanzierungstätigkeit**								**0,00**	**0,00**	**0,00**
SA4	**Saldo (4) Geldfluss aus der Finanzierungstätigkeit (35 – 36)**								**0,00**	**0,00**	**0,00**
SA5	**Saldo (5) Geldfluss aus der voranschlagswirksamen Gebarung (Saldo 3 + Saldo 4)**								**-2.052,86**	**-6.400,00**	**4.347,14**
369	**Sonstige Einrichtungen und Maßnahmen**										
369000	**Sonstige Einrichtungen und Maßnahmen**										
Operative Gebarung											
SU 21 / 31	**Summe Erträge / Einzahlungen operative Gebarung**					**0,00**	**0,00**	**0,00**	**0,00**	**0,00**	**0,00**
1/369000-729000	Brauchtumspflege	2225	3225		24	1.391,35	1.400,00	-8,65	1.391,35	1.400,00	-8,65
SU 22 / 32	**Summe Aufwendungen / Auszahlungen operative Gebarung**					**1.391,35**	**1.400,00**	**-8,65**	**1.391,35**	**1.400,00**	**-8,65**
SA 0 / SA 1	**(0) Nettoergebnis (21 - 22) / (1) Geldfluss operative Gebarung (31 – 32)**					**-1.391,35**	**-1.400,00**	**8,65**	**-1.391,35**	**-1.400,00**	**8,65**
SU 23	**Summe Haushaltsrücklagen**					**0,00**	**0,00**	**0,00**	**0,00**	**0,00**	**0,00**
SA00	**Nettoergebnis nach Zuw./Entn. Haushaltsrücklagen (Saldo 0 +/- SU23)**					**-1.391,35**	**-1.400,00**	**8,65**			
Investive Gebarung											
SU 33	**Summe Einzahlungen investive Gebarung**								**0,00**	**0,00**	**0,00**
SU 34	**Summe Auszahlungen investive Gebarung**								**0,00**	**0,00**	**0,00**
SA2	**Saldo (2) Geldfluss aus der Investiven Gebarung (33 – 34)**								**0,00**	**0,00**	**0,00**
SA3	**Saldo (3) Nettofinanzierungssaldo (Saldo 1 + Saldo 2)**								**-1.391,35**	**-1.400,00**	**8,65**
Finanzierungstätigkeit											
SU 35	**Summe Einzahlungen aus der Finanzierungstätigkeit**								**0,00**	**0,00**	**0,00**
SU 36	**Summe Auszahlungen aus der Finanzierungstätigkeit**								**0,00**	**0,00**	**0,00**
SA4	**Saldo (4) Geldfluss aus der Finanzierungstätigkeit (35 – 36)**								**0,00**	**0,00**	**0,00**
SA5	**Saldo (5) Geldfluss aus der voranschlagswirksamen Gebarung (Saldo 3 + Saldo 4)**								**-1.391,35**	**-1.400,00**	**8,65**

		MVAG EH	MVAG FH	VC	QU	Ergebnisrechnung RA 2021	Ergebnisrechnung VA 2021	Ergebnisrechnung RA - VA	Finanzierungsrechnung RA 2021	Finanzierungsrechnung VA 2021	Finanzierungsrechnung RA - VA
38	**Sonstige Kulturpflege**										
380	**Einrichtungen der Kulturpflege**										
380000	**Einrichtungen der Kulturpflege**										
Operative Gebarung											
2/380000+813000	Erträge aus der Auflösung von Investitionszuschüssen (Kapitaltransfers)	2127				1.298,72	1.300,00	-1,28			
SU 21 / 31	**Summe Erträge / Einzahlungen operative Gebarung**					**1.298,72**	**1.300,00**	**-1,28**	**0,00**	**0,00**	**0,00**
1/380000-600000	Beleuchtung und Strom	2222	3222	24		-691,25	1.900,00	-2.591,25	-691,25	1.900,00	-2.591,25
1/380000-600100	Beleuchtung und Strom Dorfplatz	2222	3222	24		1.535,18	1.300,00	235,18	1.535,18	1.300,00	235,18
1/380000-614000	Instandhaltung der Gebäude	2224	3224	24		1.121,70	500,00	621,70	1.121,70	500,00	621,70
1/380000-614100	Instandhaltung Dorfplatz	2224	3224	24		16,96	800,00	-783,04	16,96	800,00	-783,04
1/380000-670000	Versicherung Dorfplatz	2222	3222	24		320,08	300,00	20,08	320,08	300,00	20,08
1/380000-670100	Versicherung Veranstaltungsgebäude	2222	3222	24		318,76	400,00	-81,24	318,76	400,00	-81,24
1/380000-680000	Planmäßige Abschreibung	2226				16.134,12	16.100,00	34,12			
1/380000-700000	Pachtzinse	2223	3223	24		188,23	300,00	-111,77	188,23	300,00	-111,77
1/380000-729000	Aufwendungen f. Veranstaltungsgebäude (Gutshof)	2225	3225	24		346,95	600,00	-253,05	346,95	600,00	-253,05
SU 22 / 32	**Summe Aufwendungen / Auszahlungen operative Gebarung**					**19.290,73**	**22.200,00**	**-2.909,27**	**3.156,61**	**6.100,00**	**-2.943,39**
SA 0 / SA 1	**(0) Nettoergebnis (21 - 22) / (1) Geldfluss operative Gebarung (31 – 32)**					**-17.992,01**	**-20.900,00**	**2.907,99**	**-3.156,61**	**-6.100,00**	**2.943,39**
SU 23	**Summe Haushaltsrücklagen**					**0,00**	**0,00**	**0,00**	**0,00**	**0,00**	**0,00**
SA00	**Nettoergebnis nach Zuw./Entn. Haushaltsrücklagen (Saldo 0 +/- SU23)**					**-17.992,01**	**-20.900,00**	**2.907,99**			
Investive Gebarung											
SU 33	**Summe Einzahlungen investive Gebarung**								**0,00**	**0,00**	**0,00**
SU 34	**Summe Auszahlungen investive Gebarung**								**0,00**	**0,00**	**0,00**
SA2	**Saldo (2) Geldfluss aus der Investiven Gebarung (33 – 34)**								**0,00**	**0,00**	**0,00**
SA3	**Saldo (3) Nettofinanzierungssaldo (Saldo 1 + Saldo 2)**								**-3.156,61**	**-6.100,00**	**2.943,39**
Finanzierungstätigkeit											
SU 35	**Summe Einzahlungen aus der Finanzierungstätigkeit**								**0,00**	**0,00**	**0,00**
SU 36	**Summe Auszahlungen aus der Finanzierungstätigkeit**								**0,00**	**0,00**	**0,00**
SA4	**Saldo (4) Geldfluss aus der Finanzierungstätigkeit (35 – 36)**								**0,00**	**0,00**	**0,00**
SA5	**Saldo (5) Geldfluss aus der voranschlagswirksamen Gebarung (Saldo 3 + Saldo 4)**								**-3.156,61**	**-6.100,00**	**2.943,39**
381	**Maßnahmen der Kulturpflege**										
381000	**Maßnahmen der Kulturpflege**										
Operative Gebarung											
SU 21 / 31	**Summe Erträge / Einzahlungen operative Gebarung**					**0,00**	**0,00**	**0,00**	**0,00**	**0,00**	**0,00**

		MVAG EH	MVAG FH	VC	QU	Ergebnisrechnung RA 2021	Ergebnisrechnung VA 2021	Ergebnisrechnung RA - VA	Finanzierungsrechnung RA 2021	Finanzierungsrechnung VA 2021	Finanzierungsrechnung RA - VA
1/381000-720000	Kostenbeiträge für Leistungen	2225	3225		24		200,00	-200,00		200,00	-200,00
SU 22 / 32	**Summe Aufwendungen / Auszahlungen operative Gebarung**					**0,00**	**200,00**	**-200,00**	**0,00**	**200,00**	**-200,00**
SA 0 / SA 1	**(0) Nettoergebnis (21 - 22) / (1) Geldfluss operative Gebarung (31 – 32)**					**0,00**	**-200,00**	**200,00**	**0,00**	**-200,00**	**200,00**
SU 23	**Summe Haushaltsrücklagen**					**0,00**	**0,00**	**0,00**	**0,00**	**0,00**	**0,00**
SA00	**Nettoergebnis nach Zuw./Entn. Haushaltsrücklagen (Saldo 0 +/- SU23)**					**0,00**	**-200,00**	**200,00**			
Investive Gebarung											
SU 33	**Summe Einzahlungen investive Gebarung**								**0,00**	**0,00**	**0,00**
SU 34	**Summe Auszahlungen investive Gebarung**								**0,00**	**0,00**	**0,00**
SA2	**Saldo (2) Geldfluss aus der Investiven Gebarung (33 – 34)**								**0,00**	**0,00**	**0,00**
SA3	**Saldo (3) Nettofinanzierungssaldo (Saldo 1 + Saldo 2)**								**0,00**	**-200,00**	**200,00**
Finanzierungstätigkeit											
SU 35	**Summe Einzahlungen aus der Finanzierungstätigkeit**								**0,00**	**0,00**	**0,00**
SU 36	**Summe Auszahlungen aus der Finanzierungstätigkeit**								**0,00**	**0,00**	**0,00**
SA4	**Saldo (4) Geldfluss aus der Finanzierungstätigkeit (35 – 36)**								**0,00**	**0,00**	**0,00**
SA5	**Saldo (5) Geldfluss aus der voranschlagswirksamen Gebarung (Saldo 3 + Saldo 4)**								**0,00**	**-200,00**	**200,00**
39	**Kultus**										
390	**Kirchliche Angelegenheiten**										
390000	**Kirchliche ANgelegen- heiten**										
Operative Gebarung											
SU 21 / 31	**Summe Erträge / Einzahlungen operative Gebarung**					**0,00**	**0,00**	**0,00**	**0,00**	**0,00**	**0,00**
1/390000-729000	Sonstige Leistungen	2225	3225		24	12.500,00	12.500,00		12.500,00	12.500,00	
SU 22 / 32	**Summe Aufwendungen / Auszahlungen operative Gebarung**					**12.500,00**	**12.500,00**	**0,00**	**12.500,00**	**12.500,00**	**0,00**
SA 0 / SA 1	**(0) Nettoergebnis (21 - 22) / (1) Geldfluss operative Gebarung (31 – 32)**					**-12.500,00**	**-12.500,00**	**0,00**	**-12.500,00**	**-12.500,00**	**0,00**
SU 23	**Summe Haushaltsrücklagen**					**0,00**	**0,00**	**0,00**	**0,00**	**0,00**	**0,00**
SA00	**Nettoergebnis nach Zuw./Entn. Haushaltsrücklagen (Saldo 0 +/- SU23)**					**-12.500,00**	**-12.500,00**	**0,00**			
Investive Gebarung											
SU 33	**Summe Einzahlungen investive Gebarung**								**0,00**	**0,00**	**0,00**
SU 34	**Summe Auszahlungen investive Gebarung**								**0,00**	**0,00**	**0,00**
SA2	**Saldo (2) Geldfluss aus der Investiven Gebarung (33 – 34)**								**0,00**	**0,00**	**0,00**
SA3	**Saldo (3) Nettofinanzierungssaldo (Saldo 1 + Saldo 2)**								**-12.500,00**	**-12.500,00**	**0,00**
Finanzierungstätigkeit											
SU 35	**Summe Einzahlungen aus der Finanzierungstätigkeit**								**0,00**	**0,00**	**0,00**
SU 36	**Summe Auszahlungen aus der Finanzierungstätigkeit**								**0,00**	**0,00**	**0,00**
SA4	**Saldo (4) Geldfluss aus der Finanzierungstätigkeit (35 – 36)**								**0,00**	**0,00**	**0,00**
SA5	**Saldo (5) Geldfluss aus der voranschlagswirksamen Gebarung (Saldo 3 + Saldo 4)**								**-12.500,00**	**-12.500,00**	**0,00**

		MVAG EH	MVAG FH	VC	QU	Ergebnisrechnung RA 2021	Ergebnisrechnung VA 2021	Ergebnisrechnung RA - VA	Finanzierungsrechnung RA 2021	Finanzierungsrechnung VA 2021	Finanzierungsrechnung RA - VA
4	**Soziale Wohlfahrt und Wohnbauförderung**										
41	**Allgemeine öffentliche Wohlfahrt**										
419	**Sonstige Einrichtungen und Maßnahmen**										
419000	**Sonstige Einrichtungen und Maßnahmen**										
Operative Gebarung											
SU 21 / 31	**Summe Erträge / Einzahlungen operative Gebarung**					**0,00**	**0,00**	**0,00**	**0,00**	**0,00**	**0,00**
1/419000-751000	Wohnsitzgemeinde- beitrag - SHG	2231	3231		26	5.726,67	4.000,00	1.726,67	5.726,67	4.000,00	1.726,67
1/419000-751100	Sozialhilfeumlage	2231	3231		26	129.469,08	129.000,00	469,08	129.469,08	129.000,00	469,08
SU 22 / 32	**Summe Aufwendungen / Auszahlungen operative Gebarung**					**135.195,75**	**133.000,00**	**2.195,75**	**135.195,75**	**133.000,00**	**2.195,75**
SA 0 / SA 1	**(0) Nettoergebnis (21 - 22) / (1) Geldfluss operative Gebarung (31 – 32)**					**-135.195,75**	**-133.000,00**	**-2.195,75**	**-135.195,75**	**-133.000,00**	**-2.195,75**
SU 23	**Summe Haushaltsrücklagen**					**0,00**	**0,00**	**0,00**	**0,00**	**0,00**	**0,00**
SA00	**Nettoergebnis nach Zuw./Entn. Haushaltsrücklagen (Saldo 0 +/- SU23)**					**-135.195,75**	**-133.000,00**	**-2.195,75**			
Investive Gebarung											
SU 33	**Summe Einzahlungen investive Gebarung**								**0,00**	**0,00**	**0,00**
SU 34	**Summe Auszahlungen investive Gebarung**								**0,00**	**0,00**	**0,00**
SA2	**Saldo (2) Geldfluss aus der Investiven Gebarung (33 – 34)**								**0,00**	**0,00**	**0,00**
SA3	**Saldo (3) Nettofinanzierungssaldo (Saldo 1 + Saldo 2)**								**-135.195,75**	**-133.000,00**	**-2.195,75**
Finanzierungstätigkeit											
SU 35	**Summe Einzahlungen aus der Finanzierungstätigkeit**								**0,00**	**0,00**	**0,00**
SU 36	**Summe Auszahlungen aus der Finanzierungstätigkeit**								**0,00**	**0,00**	**0,00**
SA4	**Saldo (4) Geldfluss aus der Finanzierungstätigkeit (35 – 36)**								**0,00**	**0,00**	**0,00**
SA5	**Saldo (5) Geldfluss aus der voranschlagswirksamen Gebarung (Saldo 3 + Saldo 4)**								**-135.195,75**	**-133.000,00**	**-2.195,75**
42	**Freie Wohlfahrt**										
429	**Sonstige Einrichtungen und Maßnahmen**										
429000	**FREIE WOHLFAHRT**										
Operative Gebarung											
SU 21 / 31	**Summe Erträge / Einzahlungen operative Gebarung**					**0,00**	**0,00**	**0,00**	**0,00**	**0,00**	**0,00**
1/429000-729000	Altenbetreuung	2225	3225		24		300,00	-300,00		300,00	-300,00
SU 22 / 32	**Summe Aufwendungen / Auszahlungen operative Gebarung**					**0,00**	**300,00**	**-300,00**	**0,00**	**300,00**	**-300,00**
SA 0 / SA 1	**(0) Nettoergebnis (21 - 22) / (1) Geldfluss operative Gebarung (31 – 32)**					**0,00**	**-300,00**	**300,00**	**0,00**	**-300,00**	**300,00**
SU 23	**Summe Haushaltsrücklagen**					**0,00**	**0,00**	**0,00**	**0,00**	**0,00**	**0,00**
SA00	**Nettoergebnis nach Zuw./Entn. Haushaltsrücklagen (Saldo 0 +/- SU23)**					**0,00**	**-300,00**	**300,00**			
Investive Gebarung											
SU 33	**Summe Einzahlungen investive Gebarung**								**0,00**	**0,00**	**0,00**

		MVAG EH	MVAG FH	VC	QU	Ergebnisrechnung RA 2021	Ergebnisrechnung VA 2021	Ergebnisrechnung RA - VA	Finanzierungsrechnung RA 2021	Finanzierungsrechnung VA 2021	Finanzierungsrechnung RA - VA
SU 34	**Summe Auszahlungen investive Gebarung**								**0,00**	**0,00**	**0,00**
SA2	**Saldo (2) Geldfluss aus der Investiven Gebarung (33 – 34)**								**0,00**	**0,00**	**0,00**
SA3	**Saldo (3) Nettofinanzierungssaldo (Saldo 1 + Saldo 2)**								**0,00**	**-300,00**	**300,00**
Finanzierungstätigkeit											
SU 35	**Summe Einzahlungen aus der Finanzierungstätigkeit**								**0,00**	**0,00**	**0,00**
SU 36	**Summe Auszahlungen aus der Finanzierungstätigkeit**								**0,00**	**0,00**	**0,00**
SA4	**Saldo (4) Geldfluss aus der Finanzierungstätigkeit (35 – 36)**								**0,00**	**0,00**	**0,00**
SA5	**Saldo (5) Geldfluss aus der voranschlagswirksamen Gebarung (Saldo 3 + Saldo 4)**								**0,00**	**-300,00**	**300,00**
43	**Jugendwohlfahrt**										
439	**Sonstige Einrichtungen und Maßnahmen**										
439000	**Sonstige Einrichtungen und Maßnahmen**										
Operative Gebarung											
SU 21 / 31	**Summe Erträge / Einzahlungen operative Gebarung**					**0,00**	**0,00**	**0,00**	**0,00**	**0,00**	**0,00**
1/439000-728000	Ferienspiel Entgelte für sonstige Leistungen	2225	3225	24			500,00	-500,00		500,00	-500,00
1/439000-751000	Ferienaktionen,Jugend-wohlfahrtsumlage	2231	3231	26		24.823,34	20.000,00	4.823,34	24.823,34	20.000,00	4.823,34
1/439000-768100	Förderung der Tages- mütter	2234	3234	27		180,00	500,00	-320,00	180,00	500,00	-320,00
SU 22 / 32	**Summe Aufwendungen / Auszahlungen operative Gebarung**					**25.003,34**	**21.000,00**	**4.003,34**	**25.003,34**	**21.000,00**	**4.003,34**
SA 0 / SA 1	**(0) Nettoergebnis (21 - 22) / (1) Geldfluss operative Gebarung (31 – 32)**					**-25.003,34**	**-21.000,00**	**-4.003,34**	**-25.003,34**	**-21.000,00**	**-4.003,34**
SU 23	**Summe Haushaltsrücklagen**					**0,00**	**0,00**	**0,00**	**0,00**	**0,00**	**0,00**
SA00	**Nettoergebnis nach Zuw./Entn. Haushaltsrücklagen (Saldo 0 +/- SU23)**					**-25.003,34**	**-21.000,00**	**-4.003,34**			
Investive Gebarung											
SU 33	**Summe Einzahlungen investive Gebarung**								**0,00**	**0,00**	**0,00**
SU 34	**Summe Auszahlungen investive Gebarung**								**0,00**	**0,00**	**0,00**
SA2	**Saldo (2) Geldfluss aus der Investiven Gebarung (33 – 34)**								**0,00**	**0,00**	**0,00**
SA3	**Saldo (3) Nettofinanzierungssaldo (Saldo 1 + Saldo 2)**								**-25.003,34**	**-21.000,00**	**-4.003,34**
Finanzierungstätigkeit											
SU 35	**Summe Einzahlungen aus der Finanzierungstätigkeit**								**0,00**	**0,00**	**0,00**
SU 36	**Summe Auszahlungen aus der Finanzierungstätigkeit**								**0,00**	**0,00**	**0,00**
SA4	**Saldo (4) Geldfluss aus der Finanzierungstätigkeit (35 – 36)**								**0,00**	**0,00**	**0,00**
SA5	**Saldo (5) Geldfluss aus der voranschlagswirksamen Gebarung (Saldo 3 + Saldo 4)**								**-25.003,34**	**-21.000,00**	**-4.003,34**

		MVAG EH	MVAG FH	VC	QU	Ergebnisrechnung RA 2021	Ergebnisrechnung VA 2021	Ergebnisrechnung RA - VA	Finanzierungsrechnung RA 2021	Finanzierungsrechnung VA 2021	Finanzierungsrechnung RA - VA
46	**Familienpolitische Maßnahmen**										
469	**Sonstige Maßnahmen**										
469000	**Sonstige Maßnmahmen**										
Operative Gebarung											
SU 21 / 31	**Summe Erträge / Einzahlungen operative Gebarung**					**0,00**	**0,00**	**0,00**	**0,00**	**0,00**	**0,00**
1/469000-413000	Säuglingswäschepakete	2221	3221	23		1.156,60	2.100,00	-943,40	1.156,60	2.100,00	-943,40
SU 22 / 32	**Summe Aufwendungen / Auszahlungen operative Gebarung**					**1.156,60**	**2.100,00**	**-943,40**	**1.156,60**	**2.100,00**	**-943,40**
SA 0 / SA 1	**(0) Nettoergebnis (21 - 22) / (1) Geldfluss operative Gebarung (31 – 32)**					**-1.156,60**	**-2.100,00**	**943,40**	**-1.156,60**	**-2.100,00**	**943,40**
SU 23	**Summe Haushaltsrücklagen**					**0,00**	**0,00**	**0,00**	**0,00**	**0,00**	**0,00**
SA00	**Nettoergebnis nach Zuw./Entn. Haushaltsrücklagen (Saldo 0 +/- SU23)**					**-1.156,60**	**-2.100,00**	**943,40**			
Investive Gebarung											
SU 33	**Summe Einzahlungen investive Gebarung**								**0,00**	**0,00**	**0,00**
SU 34	**Summe Auszahlungen investive Gebarung**								**0,00**	**0,00**	**0,00**
SA2	**Saldo (2) Geldfluss aus der Investiven Gebarung (33 – 34)**								**0,00**	**0,00**	**0,00**
SA3	**Saldo (3) Nettofinanzierungssaldo (Saldo 1 + Saldo 2)**								**-1.156,60**	**-2.100,00**	**943,40**
Finanzierungstätigkeit											
SU 35	**Summe Einzahlungen aus der Finanzierungstätigkeit**								**0,00**	**0,00**	**0,00**
SU 36	**Summe Auszahlungen aus der Finanzierungstätigkeit**								**0,00**	**0,00**	**0,00**
SA4	**Saldo (4) Geldfluss aus der Finanzierungstätigkeit (35 – 36)**								**0,00**	**0,00**	**0,00**
SA5	**Saldo (5) Geldfluss aus der voranschlagswirksamen Gebarung (Saldo 3 + Saldo 4)**								**-1.156,60**	**-2.100,00**	**943,40**
48	**Wohnbauförderung**										
480	**Allgemeine Wohnbauförderung**										
480000	**Allgemeine Wohnbau- förderung**										
Operative Gebarung											
SU 21 / 31	**Summe Erträge / Einzahlungen operative Gebarung**					**0,00**	**0,00**	**0,00**	**0,00**	**0,00**	**0,00**
1/480000-768000	Beihilfen an Bauwerber	2234	3234	27		12.463,89	15.000,00	-2.536,11	12.463,89	15.000,00	-2.536,11
SU 22 / 32	**Summe Aufwendungen / Auszahlungen operative Gebarung**					**12.463,89**	**15.000,00**	**-2.536,11**	**12.463,89**	**15.000,00**	**-2.536,11**
SA 0 / SA 1	**(0) Nettoergebnis (21 - 22) / (1) Geldfluss operative Gebarung (31 – 32)**					**-12.463,89**	**-15.000,00**	**2.536,11**	**-12.463,89**	**-15.000,00**	**2.536,11**
SU 23	**Summe Haushaltsrücklagen**					**0,00**	**0,00**	**0,00**	**0,00**	**0,00**	**0,00**
SA00	**Nettoergebnis nach Zuw./Entn. Haushaltsrücklagen (Saldo 0 +/- SU23)**					**-12.463,89**	**-15.000,00**	**2.536,11**			
Investive Gebarung											
SU 33	**Summe Einzahlungen investive Gebarung**								**0,00**	**0,00**	**0,00**
SU 34	**Summe Auszahlungen investive Gebarung**								**0,00**	**0,00**	**0,00**
SA2	**Saldo (2) Geldfluss aus der Investiven Gebarung (33 – 34)**								**0,00**	**0,00**	**0,00**
SA3	**Saldo (3) Nettofinanzierungssaldo (Saldo 1 + Saldo 2)**								**-12.463,89**	**-15.000,00**	**2.536,11**

		MVAG EH	MVAG FH	VC	QU	Ergebnisrechnung RA 2021	Ergebnisrechnung VA 2021	Ergebnisrechnung RA - VA	Finanzierungsrechnung RA 2021	Finanzierungsrechnung VA 2021	Finanzierungsrechnung RA - VA
Finanzierungstätigkeit											
SU 35	**Summe Einzahlungen aus der Finanzierungstätigkeit**								**0,00**	**0,00**	**0,00**
SU 36	**Summe Auszahlungen aus der Finanzierungstätigkeit**								**0,00**	**0,00**	**0,00**
SA4	**Saldo (4) Geldfluss aus der Finanzierungstätigkeit (35 – 36)**								**0,00**	**0,00**	**0,00**
SA5	**Saldo (5) Geldfluss aus der voranschlagswirksamen Gebarung (Saldo 3 + Saldo 4)**								**-12.463,89**	**-15.000,00**	**2.536,11**
489	**Sonstige Maßnahmen**										
489000	**Sonstige Maßnahmen**										
Operative Gebarung											
SU 21 / 31	**Summe Erträge / Einzahlungen operative Gebarung**					**0,00**	**0,00**	**0,00**	**0,00**	**0,00**	**0,00**
1/489000-728000	Baugrundbewerbung	2225	3225		24		2.500,00	-2.500,00		2.500,00	-2.500,00
SU 22 / 32	**Summe Aufwendungen / Auszahlungen operative Gebarung**					**0,00**	**2.500,00**	**-2.500,00**	**0,00**	**2.500,00**	**-2.500,00**
SA 0 / SA 1	**(0) Nettoergebnis (21 - 22) / (1) Geldfluss operative Gebarung (31 – 32)**					**0,00**	**-2.500,00**	**2.500,00**	**0,00**	**-2.500,00**	**2.500,00**
SU 23	**Summe Haushaltsrücklagen**					**0,00**	**0,00**	**0,00**	**0,00**	**0,00**	**0,00**
SA00	**Nettoergebnis nach Zuw./Entn. Haushaltsrücklagen (Saldo 0 +/- SU23)**					**0,00**	**-2.500,00**	**2.500,00**			
Investive Gebarung											
SU 33	**Summe Einzahlungen investive Gebarung**								**0,00**	**0,00**	**0,00**
SU 34	**Summe Auszahlungen investive Gebarung**								**0,00**	**0,00**	**0,00**
SA2	**Saldo (2) Geldfluss aus der Investiven Gebarung (33 – 34)**								**0,00**	**0,00**	**0,00**
SA3	**Saldo (3) Nettofinanzierungssaldo (Saldo 1 + Saldo 2)**								**0,00**	**-2.500,00**	**2.500,00**
Finanzierungstätigkeit											
SU 35	**Summe Einzahlungen aus der Finanzierungstätigkeit**								**0,00**	**0,00**	**0,00**
SU 36	**Summe Auszahlungen aus der Finanzierungstätigkeit**								**0,00**	**0,00**	**0,00**
SA4	**Saldo (4) Geldfluss aus der Finanzierungstätigkeit (35 – 36)**								**0,00**	**0,00**	**0,00**
SA5	**Saldo (5) Geldfluss aus der voranschlagswirksamen Gebarung (Saldo 3 + Saldo 4)**								**0,00**	**-2.500,00**	**2.500,00**

		MVAG EH	MVAG FH	VC	QU	Ergebnisrechnung RA 2021	Ergebnisrechnung VA 2021	Ergebnisrechnung RA - VA	Finanzierungsrechnung RA 2021	Finanzierungsrechnung VA 2021	Finanzierungsrechnung RA - VA
5 Gesundheit											
51	**Gesundheitsdienst**										
510	**Medizinische Bereichsversorgung**										
510000	**Medizinische Bereichs- versorgung**										
Operative Gebarung											
2/510000+811000	Miet- und Pachtertrag	2115	3115		14	20.199,44	24.300,00	-4.100,56	20.199,44	24.300,00	-4.100,56
SU 21 / 31	**Summe Erträge / Einzahlungen operative Gebarung**					**20.199,44**	**24.300,00**	**-4.100,56**	**20.199,44**	**24.300,00**	**-4.100,56**
1/510000-564000	Totenbeschaugebühren (Besondere Gebühren)	2211	3211		20		300,00	-300,00		300,00	-300,00
1/510000-680000	Planmäßige Abschreibung	2226				21.617,25	21.200,00	417,25			
1/510000-700000	Miet- und Pachtaufwand	2223	3223		24	29.167,94	33.200,00	-4.032,06	29.167,94	33.200,00	-4.032,06
1/510000-751000	Beitrag an Pensions- verband	2231	3231		26	3.757,64	3.800,00	-42,36	3.757,64	3.800,00	-42,36
SU 22 / 32	**Summe Aufwendungen / Auszahlungen operative Gebarung**					**54.542,83**	**58.500,00**	**-3.957,17**	**32.925,58**	**37.300,00**	**-4.374,42**
SA 0 / SA 1	**(0) Nettoergebnis (21 - 22) / (1) Geldfluss operative Gebarung (31 – 32)**					**-34.343,39**	**-34.200,00**	**-143,39**	**-12.726,14**	**-13.000,00**	**273,86**
SU 23	**Summe Haushaltsrücklagen**					**0,00**	**0,00**	**0,00**	**0,00**	**0,00**	**0,00**
SA00	**Nettoergebnis nach Zuw./Entn. Haushaltsrücklagen (Saldo 0 +/- SU23)**					**-34.343,39**	**-34.200,00**	**-143,39**			
Investive Gebarung											
SU 33	**Summe Einzahlungen investive Gebarung**								**0,00**	**0,00**	**0,00**
1/510000-042000	Amts-, Betriebs- und Geschäftsausstattung		3415	2	41				3.156,04		3.156,04
SU 34	**Summe Auszahlungen investive Gebarung**								**3.156,04**	**0,00**	**3.156,04**
SA2	**Saldo (2) Geldfluss aus der Investiven Gebarung (33 – 34)**								**-3.156,04**	**0,00**	**-3.156,04**
SA3	**Saldo (3) Nettofinanzierungssaldo (Saldo 1 + Saldo 2)**								**-15.882,18**	**-13.000,00**	**-2.882,18**
Finanzierungstätigkeit											
SU 35	**Summe Einzahlungen aus der Finanzierungstätigkeit**								**0,00**	**0,00**	**0,00**
SU 36	**Summe Auszahlungen aus der Finanzierungstätigkeit**								**0,00**	**0,00**	**0,00**
SA4	**Saldo (4) Geldfluss aus der Finanzierungstätigkeit (35 – 36)**								**0,00**	**0,00**	**0,00**
SA5	**Saldo (5) Geldfluss aus der voranschlagswirksamen Gebarung (Saldo 3 + Saldo 4)**								**-15.882,18**	**-13.000,00**	**-2.882,18**
511	**Familienberatung**										
511000	**Familienberatung**										
Operative Gebarung											
SU 21 / 31	**Summe Erträge / Einzahlungen operative Gebarung**					**0,00**	**0,00**	**0,00**	**0,00**	**0,00**	**0,00**
1/511000-728000	Mutterberatung	2225	3225		24		100,00	-100,00		100,00	-100,00
SU 22 / 32	**Summe Aufwendungen / Auszahlungen operative Gebarung**					**0,00**	**100,00**	**-100,00**	**0,00**	**100,00**	**-100,00**
SA 0 / SA 1	**(0) Nettoergebnis (21 - 22) / (1) Geldfluss operative Gebarung (31 – 32)**					**0,00**	**-100,00**	**100,00**	**0,00**	**-100,00**	**100,00**
SU 23	**Summe Haushaltsrücklagen**					**0,00**	**0,00**	**0,00**	**0,00**	**0,00**	**0,00**

		MVAG EH	MVAG FH	VC	QU	Ergebnisrechnung RA 2021	Ergebnisrechnung VA 2021	Ergebnisrechnung RA - VA	Finanzierungsrechnung RA 2021	Finanzierungsrechnung VA 2021	Finanzierungsrechnung RA - VA
SA00	**Nettoergebnis nach Zuw./Entn. Haushaltsrücklagen (Saldo 0 +/- SU23)**					**0,00**	**-100,00**	**100,00**			
Investive Gebarung											
SU 33	**Summe Einzahlungen investive Gebarung**								**0,00**	**0,00**	**0,00**
SU 34	**Summe Auszahlungen investive Gebarung**								**0,00**	**0,00**	**0,00**
SA2	**Saldo (2) Geldfluss aus der Investiven Gebarung (33 – 34)**								**0,00**	**0,00**	**0,00**
SA3	**Saldo (3) Nettofinanzierungssaldo (Saldo 1 + Saldo 2)**								**0,00**	**-100,00**	**100,00**
Finanzierungstätigkeit											
SU 35	**Summe Einzahlungen aus der Finanzierungstätigkeit**								**0,00**	**0,00**	**0,00**
SU 36	**Summe Auszahlungen aus der Finanzierungstätigkeit**								**0,00**	**0,00**	**0,00**
SA4	**Saldo (4) Geldfluss aus der Finanzierungstätigkeit (35 – 36)**								**0,00**	**0,00**	**0,00**
SA5	**Saldo (5) Geldfluss aus der voranschlagswirksamen Gebarung (Saldo 3 + Saldo 4)**								**0,00**	**-100,00**	**100,00**
52	**Umweltschutz**										
522	**Reinhaltung der Luft**										
522000	**Reinhaltung der Luft**										
Operative Gebarung											
SU 21 / 31	**Summe Erträge / Einzahlungen operative Gebarung**					**0,00**	**0,00**	**0,00**	**0,00**	**0,00**	**0,00**
1/522000-720000	Kostenbeiträge für Leistungen	2225	3225		24	551,31	700,00	-148,69	551,31	700,00	-148,69
SU 22 / 32	**Summe Aufwendungen / Auszahlungen operative Gebarung**					**551,31**	**700,00**	**-148,69**	**551,31**	**700,00**	**-148,69**
SA 0 / SA 1	**(0) Nettoergebnis (21 - 22) / (1) Geldfluss operative Gebarung (31 – 32)**					**-551,31**	**-700,00**	**148,69**	**-551,31**	**-700,00**	**148,69**
SU 23	**Summe Haushaltsrücklagen**					**0,00**	**0,00**	**0,00**	**0,00**	**0,00**	**0,00**
SA00	**Nettoergebnis nach Zuw./Entn. Haushaltsrücklagen (Saldo 0 +/- SU23)**					**-551,31**	**-700,00**	**148,69**			
Investive Gebarung											
SU 33	**Summe Einzahlungen investive Gebarung**								**0,00**	**0,00**	**0,00**
SU 34	**Summe Auszahlungen investive Gebarung**								**0,00**	**0,00**	**0,00**
SA2	**Saldo (2) Geldfluss aus der Investiven Gebarung (33 – 34)**								**0,00**	**0,00**	**0,00**
SA3	**Saldo (3) Nettofinanzierungssaldo (Saldo 1 + Saldo 2)**								**-551,31**	**-700,00**	**148,69**
Finanzierungstätigkeit											
SU 35	**Summe Einzahlungen aus der Finanzierungstätigkeit**								**0,00**	**0,00**	**0,00**
SU 36	**Summe Auszahlungen aus der Finanzierungstätigkeit**								**0,00**	**0,00**	**0,00**
SA4	**Saldo (4) Geldfluss aus der Finanzierungstätigkeit (35 – 36)**								**0,00**	**0,00**	**0,00**
SA5	**Saldo (5) Geldfluss aus der voranschlagswirksamen Gebarung (Saldo 3 + Saldo 4)**								**-551,31**	**-700,00**	**148,69**

		MVAG EH	MVAG FH	VC	QU	Ergebnisrechnung RA 2021	Ergebnisrechnung VA 2021	Ergebnisrechnung RA - VA	Finanzierungsrechnung RA 2021	Finanzierungsrechnung VA 2021	Finanzierungsrechnung RA - VA
56	**Krankenanstalten anderer Rechtsträger**										
562	**Sprengelbeiträge**										
562000	**Beitr. d. Gemeinden z. Krankenanst.sprengel**										
Operative Gebarung											
SU 21 / 31	**Summe Erträge / Einzahlungen operative Gebarung**					**0,00**	**0,00**	**0,00**	**0,00**	**0,00**	**0,00**
1/562000-752000	Sprengelbeitrag NÖKAS (Zweckaufwand)	2231	3231		26	272.476,76	275.000,00	-2.523,24	272.476,76	275.000,00	-2.523,24
SU 22 / 32	**Summe Aufwendungen / Auszahlungen operative Gebarung**					**272.476,76**	**275.000,00**	**-2.523,24**	**272.476,76**	**275.000,00**	**-2.523,24**
SA 0 / SA 1	**(0) Nettoergebnis (21 - 22) / (1) Geldfluss operative Gebarung (31 – 32)**					**-272.476,76**	**-275.000,00**	**2.523,24**	**-272.476,76**	**-275.000,00**	**2.523,24**
SU 23	**Summe Haushaltsrücklagen**					**0,00**	**0,00**	**0,00**	**0,00**	**0,00**	**0,00**
SA00	**Nettoergebnis nach Zuw./Entn. Haushaltsrücklagen (Saldo 0 +/- SU23)**					**-272.476,76**	**-275.000,00**	**2.523,24**			
Investive Gebarung											
SU 33	**Summe Einzahlungen investive Gebarung**								**0,00**	**0,00**	**0,00**
SU 34	**Summe Auszahlungen investive Gebarung**								**0,00**	**0,00**	**0,00**
SA2	**Saldo (2) Geldfluss aus der Investiven Gebarung (33 – 34)**								**0,00**	**0,00**	**0,00**
SA3	**Saldo (3) Nettofinanzierungssaldo (Saldo 1 + Saldo 2)**								**-272.476,76**	**-275.000,00**	**2.523,24**
Finanzierungstätigkeit											
SU 35	**Summe Einzahlungen aus der Finanzierungstätigkeit**								**0,00**	**0,00**	**0,00**
SU 36	**Summe Auszahlungen aus der Finanzierungstätigkeit**								**0,00**	**0,00**	**0,00**
SA4	**Saldo (4) Geldfluss aus der Finanzierungstätigkeit (35 – 36)**								**0,00**	**0,00**	**0,00**
SA5	**Saldo (5) Geldfluss aus der voranschlagswirksamen Gebarung (Saldo 3 + Saldo 4)**								**-272.476,76**	**-275.000,00**	**2.523,24**
562100	**Beitr. d. Gemeinden z. Krankenanst.sprengel**										
Operative Gebarung											
SU 21 / 31	**Summe Erträge / Einzahlungen operative Gebarung**					**0,00**	**0,00**	**0,00**	**0,00**	**0,00**	**0,00**
1/562100-752000	NÖKAS Verwaltungsaufwand	2231	3231		26	5,83		5,83	5,83		5,83
SU 22 / 32	**Summe Aufwendungen / Auszahlungen operative Gebarung**					**5,83**	**0,00**	**5,83**	**5,83**	**0,00**	**5,83**
SA 0 / SA 1	**(0) Nettoergebnis (21 - 22) / (1) Geldfluss operative Gebarung (31 – 32)**					**-5,83**	**0,00**	**-5,83**	**-5,83**	**0,00**	**-5,83**
SU 23	**Summe Haushaltsrücklagen**					**0,00**	**0,00**	**0,00**	**0,00**	**0,00**	**0,00**
SA00	**Nettoergebnis nach Zuw./Entn. Haushaltsrücklagen (Saldo 0 +/- SU23)**					**-5,83**	**0,00**	**-5,83**			
Investive Gebarung											
SU 33	**Summe Einzahlungen investive Gebarung**								**0,00**	**0,00**	**0,00**
SU 34	**Summe Auszahlungen investive Gebarung**								**0,00**	**0,00**	**0,00**
SA2	**Saldo (2) Geldfluss aus der Investiven Gebarung (33 – 34)**								**0,00**	**0,00**	**0,00**
SA3	**Saldo (3) Nettofinanzierungssaldo (Saldo 1 + Saldo 2)**								**-5,83**	**0,00**	**-5,83**
Finanzierungstätigkeit											
SU 35	**Summe Einzahlungen aus der Finanzierungstätigkeit**								**0,00**	**0,00**	**0,00**

		MVAG EH	MVAG VC FH	QU	Ergebnisrechnung RA 2021	Ergebnisrechnung VA 2021	Ergebnisrechnung RA - VA	Finanzierungsrechnung RA 2021	Finanzierungsrechnung VA 2021	Finanzierungsrechnung RA - VA
SU 36	**Summe Auszahlungen aus der Finanzierungstätigkeit**							**0,00**	**0,00**	**0,00**
SA4	**Saldo (4) Geldfluss aus der Finanzierungstätigkeit (35 – 36)**							**0,00**	**0,00**	**0,00**
SA5	**Saldo (5) Geldfluss aus der voranschlagswirksamen Gebarung (Saldo 3 + Saldo 4)**							**-5,83**	**0,00**	**-5,83**

		MVAG EH	MVAG FH	VC	QU	Ergebnisrechnung RA 2021	Ergebnisrechnung VA 2021	Ergebnisrechnung RA - VA	Finanzierungsrechnung RA 2021	Finanzierungsrechnung VA 2021	Finanzierungsrechnung RA - VA
6	**Straßen- und Wasserbau, Verkehr**										
61	**Straßenbau**										
612	**Gemeindestraßen**										
612000	**Gemeindestraßen**										
Operative Gebarung											
2/612000+808000	Verkauf von Haus- nummerntafeln	2116	3116		16	78,00	100,00	-22,00	98,00	100,00	-2,00
2/612000+813000	Erträge aus der Auflösung von Investitionszuschüssen (Kapitaltransfers)	2127				1.161,63	1.200,00	-38,37			
6/612000+871000	Bedarfszuweisung	2121	3121	1	33	110.000,00	95.700,00	14.300,00	110.000,00	95.700,00	14.300,00
SU 21 / 31	**Summe Erträge / Einzahlungen operative Gebarung**					**111.239,63**	**97.000,00**	**14.239,63**	**110.098,00**	**95.800,00**	**14.298,00**
1/612000-413000	Hausnummerntafeln	2221	3221		23		200,00	-200,00		200,00	-200,00
1/612000-455000	Streumaterial	2221	3221		23	1.008,00		1.008,00	1.008,00		1.008,00
1/612000-680000	Planmäßige Abschreibung	2226				64.126,62	57.100,00	7.026,62			
1/612000-728000	Winterdienst	2225	3225		24	2.276,00	7.000,00	-4.724,00	2.276,00	7.000,00	-4.724,00
1/612000-728100	Streumaterial	2225	3225		24		1.800,00	-1.800,00		1.800,00	-1.800,00
SU 22 / 32	**Summe Aufwendungen / Auszahlungen operative Gebarung**					**67.410,62**	**66.100,00**	**1.310,62**	**3.284,00**	**9.000,00**	**-5.716,00**
SA 0 / SA 1	**(0) Nettoergebnis (21 - 22) / (1) Geldfluss operative Gebarung (31 – 32)**					**43.829,01**	**30.900,00**	**12.929,01**	**106.814,00**	**86.800,00**	**20.014,00**
SU 23	**Summe Haushaltsrücklagen**					**0,00**	**0,00**	**0,00**	**0,00**	**0,00**	**0,00**
SA00	**Nettoergebnis nach Zuw./Entn. Haushaltsrücklagen (Saldo 0 +/- SU23)**					**43.829,01**	**30.900,00**	**12.929,01**			
Investive Gebarung											
SU 33	**Summe Einzahlungen investive Gebarung**								**0,00**	**0,00**	**0,00**
5/612000-002000	Kosten Straßenbau		3412	1	40				85.786,07	95.700,00	-9.913,93
SU 34	**Summe Auszahlungen investive Gebarung**								**85.786,07**	**95.700,00**	**-9.913,93**
SA2	**Saldo (2) Geldfluss aus der Investiven Gebarung (33 – 34)**								**-85.786,07**	**-95.700,00**	**9.913,93**
SA3	**Saldo (3) Nettofinanzierungssaldo (Saldo 1 + Saldo 2)**								**21.027,93**	**-8.900,00**	**29.927,93**
Finanzierungstätigkeit											
SU 35	**Summe Einzahlungen aus der Finanzierungstätigkeit**								**0,00**	**0,00**	**0,00**
SU 36	**Summe Auszahlungen aus der Finanzierungstätigkeit**								**0,00**	**0,00**	**0,00**
SA4	**Saldo (4) Geldfluss aus der Finanzierungstätigkeit (35 – 36)**								**0,00**	**0,00**	**0,00**
SA5	**Saldo (5) Geldfluss aus der voranschlagswirksamen Gebarung (Saldo 3 + Saldo 4)**								**21.027,93**	**-8.900,00**	**29.927,93**
616	**Sonstige Straßen und Wege**										
616000	**Güterwegerhaltung**										
Operative Gebarung											
2/616000+813000	Erträge aus der Auflösung von Investitionszuschüssen (Kapitaltransfers)	2127					2.100,00	-2.100,00			

		MVAG EH	MVAG FH	VC	QU	Ergebnisrechnung RA 2021	Ergebnisrechnung VA 2021	Ergebnisrechnung RA - VA	Finanzierungsrechnung RA 2021	Finanzierungsrechnung VA 2021	Finanzierungsrechnung RA - VA
6/616000+829911	Zuführung von Vorhaben 710 Güterwege	2116	3116	1	18	92,31		92,31	92,31		92,31
SU 21 / 31	**Summe Erträge / Einzahlungen operative Gebarung**					**92,31**	**2.100,00**	**-2.007,69**	**92,31**	**0,00**	**92,31**
SU 22 / 32	**Summe Aufwendungen / Auszahlungen operative Gebarung**					**0,00**	**0,00**	**0,00**	**0,00**	**0,00**	**0,00**
SA 0 / SA 1	**(0) Nettoergebnis (21 - 22) / (1) Geldfluss operative Gebarung (31 – 32)**					**92,31**	**2.100,00**	**-2.007,69**	**92,31**	**0,00**	**92,31**
SU 23	**Summe Haushaltsrücklagen**					**0,00**	**0,00**	**0,00**	**0,00**	**0,00**	**0,00**
SA00	**Nettoergebnis nach Zuw./Entn. Haushaltsrücklagen (Saldo 0 +/- SU23)**					**92,31**	**2.100,00**	**-2.007,69**			
Investive Gebarung											
SU 33	**Summe Einzahlungen investive Gebarung**								**0,00**	**0,00**	**0,00**
SU 34	**Summe Auszahlungen investive Gebarung**								**0,00**	**0,00**	**0,00**
SA2	**Saldo (2) Geldfluss aus der Investiven Gebarung (33 – 34)**								**0,00**	**0,00**	**0,00**
SA3	**Saldo (3) Nettofinanzierungssaldo (Saldo 1 + Saldo 2)**								**92,31**	**0,00**	**92,31**
Finanzierungstätigkeit											
SU 35	**Summe Einzahlungen aus der Finanzierungstätigkeit**								**0,00**	**0,00**	**0,00**
SU 36	**Summe Auszahlungen aus der Finanzierungstätigkeit**								**0,00**	**0,00**	**0,00**
SA4	**Saldo (4) Geldfluss aus der Finanzierungstätigkeit (35 – 36)**								**0,00**	**0,00**	**0,00**
SA5	**Saldo (5) Geldfluss aus der voranschlagswirksamen Gebarung (Saldo 3 + Saldo 4)**								**92,31**	**0,00**	**92,31**
63	**Schutzwasserbau**										
639	**Sonstige Einrichtungen und Maßnahmen**										
639000	**Sonstige Einrichtungen und Maßnahmen**										
Operative Gebarung											
SU 21 / 31	**Summe Erträge / Einzahlungen operative Gebarung**					**0,00**	**0,00**	**0,00**	**0,00**	**0,00**	**0,00**
1/639000-613000	Instandh. von Wasser- läufen	2224	3224		24	8.462,43	1.000,00	7.462,43	8.462,43	1.000,00	7.462,43
SU 22 / 32	**Summe Aufwendungen / Auszahlungen operative Gebarung**					**8.462,43**	**1.000,00**	**7.462,43**	**8.462,43**	**1.000,00**	**7.462,43**
SA 0 / SA 1	**(0) Nettoergebnis (21 - 22) / (1) Geldfluss operative Gebarung (31 – 32)**					**-8.462,43**	**-1.000,00**	**-7.462,43**	**-8.462,43**	**-1.000,00**	**-7.462,43**
SU 23	**Summe Haushaltsrücklagen**					**0,00**	**0,00**	**0,00**	**0,00**	**0,00**	**0,00**
SA00	**Nettoergebnis nach Zuw./Entn. Haushaltsrücklagen (Saldo 0 +/- SU23)**					**-8.462,43**	**-1.000,00**	**-7.462,43**			
Investive Gebarung											
2/639000+301000	Katastrophenfonds für Behebung Katastrophenschäden		3331		33				6.189,65		6.189,65
SU 33	**Summe Einzahlungen investive Gebarung**								**6.189,65**	**0,00**	**6.189,65**
SU 34	**Summe Auszahlungen investive Gebarung**								**0,00**	**0,00**	**0,00**
SA2	**Saldo (2) Geldfluss aus der Investiven Gebarung (33 – 34)**								**6.189,65**	**0,00**	**6.189,65**
SA3	**Saldo (3) Nettofinanzierungssaldo (Saldo 1 + Saldo 2)**								**-2.272,78**	**-1.000,00**	**-1.272,78**
Finanzierungstätigkeit											
SU 35	**Summe Einzahlungen aus der Finanzierungstätigkeit**								**0,00**	**0,00**	**0,00**
SU 36	**Summe Auszahlungen aus der Finanzierungstätigkeit**								**0,00**	**0,00**	**0,00**

		MVAG EH	MVAG FH	VC	QU	Ergebnisrechnung RA 2021	Ergebnisrechnung VA 2021	Ergebnisrechnung RA - VA	Finanzierungsrechnung RA 2021	Finanzierungsrechnung VA 2021	Finanzierungsrechnung RA - VA
SA4	**Saldo (4) Geldfluss aus der Finanzierungstätigkeit (35 – 36)**								**0,00**	**0,00**	**0,00**
SA5	**Saldo (5) Geldfluss aus der voranschlagswirksamen Gebarung (Saldo 3 + Saldo 4)**								**-2.272,78**	**-1.000,00**	**-1.272,78**
64	**Straßenverkehr**										
640	**Einrichtungen und Maßnahmen nach der Straßenverkehrsordnung**										
640000	**Einrichtungen u. Maßn. n. d. Straßenverk.ord.**										
Operative Gebarung											
2/640000+868000	Gemeindestraßenstrafen	2124	3124		16	35,00	100,00	-65,00	35,00	100,00	-65,00
SU 21 / 31	**Summe Erträge / Einzahlungen operative Gebarung**					**35,00**	**100,00**	**-65,00**	**35,00**	**100,00**	**-65,00**
1/640000-680000	Planmäßige Abschreibung	2226				1.921,86	500,00	1.421,86			
1/640000-729000	Sonstige Leistungen	2225	3225		24	17,50	400,00	-382,50	17,50	400,00	-382,50
SU 22 / 32	**Summe Aufwendungen / Auszahlungen operative Gebarung**					**1.939,36**	**900,00**	**1.039,36**	**17,50**	**400,00**	**-382,50**
SA 0 / SA 1	**(0) Nettoergebnis (21 - 22) / (1) Geldfluss operative Gebarung (31 – 32)**					**-1.904,36**	**-800,00**	**-1.104,36**	**17,50**	**-300,00**	**317,50**
SU 23	**Summe Haushaltsrücklagen**					**0,00**	**0,00**	**0,00**	**0,00**	**0,00**	**0,00**
SA00	**Nettoergebnis nach Zuw./Entn. Haushaltsrücklagen (Saldo 0 +/- SU23)**					**-1.904,36**	**-800,00**	**-1.104,36**			
Investive Gebarung											
SU 33	**Summe Einzahlungen investive Gebarung**								**0,00**	**0,00**	**0,00**
1/640000-042000	Amts-, Betriebs- und Geschäftsausstattung		3415	2	41				2.588,81		2.588,81
1/640000-050000	Ankauf von Verkehrs- zeichen und - spiegeln		3412	2	40				2.147,52	2.500,00	-352,48
1/640000-070000	Geschwindigkeitsmessgerät		3411	2	42				59,10		59,10
SU 34	**Summe Auszahlungen investive Gebarung**								**4.795,43**	**2.500,00**	**2.295,43**
SA2	**Saldo (2) Geldfluss aus der Investiven Gebarung (33 – 34)**								**-4.795,43**	**-2.500,00**	**-2.295,43**
SA3	**Saldo (3) Nettofinanzierungssaldo (Saldo 1 + Saldo 2)**								**-4.777,93**	**-2.800,00**	**-1.977,93**
Finanzierungstätigkeit											
SU 35	**Summe Einzahlungen aus der Finanzierungstätigkeit**								**0,00**	**0,00**	**0,00**
SU 36	**Summe Auszahlungen aus der Finanzierungstätigkeit**								**0,00**	**0,00**	**0,00**
SA4	**Saldo (4) Geldfluss aus der Finanzierungstätigkeit (35 – 36)**								**0,00**	**0,00**	**0,00**
SA5	**Saldo (5) Geldfluss aus der voranschlagswirksamen Gebarung (Saldo 3 + Saldo 4)**								**-4.777,93**	**-2.800,00**	**-1.977,93**

		MVAG EH	MVAG FH	VC	QU	Ergebnisrechnung RA 2021	Ergebnisrechnung VA 2021	Ergebnisrechnung RA - VA	Finanzierungsrechnung RA 2021	Finanzierungsrechnung VA 2021	Finanzierungsrechnung RA - VA
7	**Wirtschaftsförderung**										
71	**Grundlagenverbesserung in der Land- und Forstwirtschaft**										
710	**Land- und forstwirtschaftlicher Wegebau**										
710000	**Güterwege, land- und forstwirtschaftlicher Wegebau**										
Operative Gebarung											
2/710000+813000	Erträge aus der Auflösung von Investitionszuschüssen (Kapitaltransfers)	2127				2.451,36		2.451,36			
6/710000+829910	Sonstige Erträge	2116	3116	1	18	11.886,49	6.000,00	5.886,49	11.886,49	6.000,00	5.886,49
6/710000+871000	Bedarfszuweisung	2121	3121	1	33	4.500,00	4.500,00		4.500,00	4.500,00	
SU 21 / 31	**Summe Erträge / Einzahlungen operative Gebarung**					**18.837,85**	**10.500,00**	**8.337,85**	**16.386,49**	**10.500,00**	**5.886,49**
1/710000-680000	Planmäßige Abschreibung	2226				104.820,76	93.800,00	11.020,76			
5/710000-729911	Zuführung zu Vorhaben 6160 Güterwege	2225	3225	1	24	92,31		92,31	92,31		92,31
SU 22 / 32	**Summe Aufwendungen / Auszahlungen operative Gebarung**					**104.913,07**	**93.800,00**	**11.113,07**	**92,31**	**0,00**	**92,31**
SA 0 / SA 1	**(0) Nettoergebnis (21 - 22) / (1) Geldfluss operative Gebarung (31 – 32)**					**-86.075,22**	**-83.300,00**	**-2.775,22**	**16.294,18**	**10.500,00**	**5.794,18**
SU 23	**Summe Haushaltsrücklagen**					**0,00**	**0,00**	**0,00**	**0,00**	**0,00**	**0,00**
SA00	**Nettoergebnis nach Zuw./Entn. Haushaltsrücklagen (Saldo 0 +/- SU23)**					**-86.075,22**	**-83.300,00**	**-2.775,22**			
Investive Gebarung											
6/710000+301000	Beihilfe Agrarbezirksbehörde		3331	1	33				4.500,00	4.500,00	
SU 33	**Summe Einzahlungen investive Gebarung**								**4.500,00**	**4.500,00**	**0,00**
5/710000-002000	Straßenbauten		3412	1	40				20.794,18	15.000,00	5.794,18
SU 34	**Summe Auszahlungen investive Gebarung**								**20.794,18**	**15.000,00**	**5.794,18**
SA2	**Saldo (2) Geldfluss aus der Investiven Gebarung (33 – 34)**								**-16.294,18**	**-10.500,00**	**-5.794,18**
SA3	**Saldo (3) Nettofinanzierungssaldo (Saldo 1 + Saldo 2)**								**0,00**	**0,00**	**0,00**
Finanzierungstätigkeit											
SU 35	**Summe Einzahlungen aus der Finanzierungstätigkeit**								**0,00**	**0,00**	**0,00**
SU 36	**Summe Auszahlungen aus der Finanzierungstätigkeit**								**0,00**	**0,00**	**0,00**
SA4	**Saldo (4) Geldfluss aus der Finanzierungstätigkeit (35 – 36)**								**0,00**	**0,00**	**0,00**
SA5	**Saldo (5) Geldfluss aus der voranschlagswirksamen Gebarung (Saldo 3 + Saldo 4)**								**0,00**	**0,00**	**0,00**
710100	**Güterwege Katastrophenschäden**										
Operative Gebarung											
6/710100+829910	Sonstige Erträge - operativ - investiv	2116	3116	1	18	10.520,68	3.500,00	7.020,68	10.520,68	3.500,00	7.020,68
2/710100+861000	LAND NÖ Beihilfe aus Katastrophenfonds	2121	3121		15		3.500,00	-3.500,00		3.500,00	-3.500,00
SU 21 / 31	**Summe Erträge / Einzahlungen operative Gebarung**					**10.520,68**	**7.000,00**	**3.520,68**	**10.520,68**	**7.000,00**	**3.520,68**
SU 22 / 32	**Summe Aufwendungen / Auszahlungen operative Gebarung**					**0,00**	**0,00**	**0,00**	**0,00**	**0,00**	**0,00**
SA 0 / SA 1	**(0) Nettoergebnis (21 - 22) / (1) Geldfluss operative Gebarung (31 – 32)**					**10.520,68**	**7.000,00**	**3.520,68**	**10.520,68**	**7.000,00**	**3.520,68**

		MVAG EH	MVAG FH	VC	QU	Ergebnisrechnung RA 2021	Ergebnisrechnung VA 2021	Ergebnisrechnung RA - VA	Finanzierungsrechnung RA 2021	Finanzierungsrechnung VA 2021	Finanzierungsrechnung RA - VA
SU 23	**Summe Haushaltsrücklagen**					**0,00**	**0,00**	**0,00**	**0,00**	**0,00**	**0,00**
SA00	**Nettoergebnis nach Zuw./Entn. Haushaltsrücklagen (Saldo 0 +/- SU23)**					**10.520,68**	**7.000,00**	**3.520,68**			
Investive Gebarung											
SU 33	**Summe Einzahlungen investive Gebarung**								**0,00**	**0,00**	**0,00**
5/710100-002000	Straßenbauten		3412	1	40				10.520,68	7.000,00	3.520,68
SU 34	**Summe Auszahlungen investive Gebarung**								**10.520,68**	**7.000,00**	**3.520,68**
SA2	**Saldo (2) Geldfluss aus der Investiven Gebarung (33 – 34)**								**-10.520,68**	**-7.000,00**	**-3.520,68**
SA3	**Saldo (3) Nettofinanzierungssaldo (Saldo 1 + Saldo 2)**								**0,00**	**0,00**	**0,00**
Finanzierungstätigkeit											
SU 35	**Summe Einzahlungen aus der Finanzierungstätigkeit**								**0,00**	**0,00**	**0,00**
SU 36	**Summe Auszahlungen aus der Finanzierungstätigkeit**								**0,00**	**0,00**	**0,00**
SA4	**Saldo (4) Geldfluss aus der Finanzierungstätigkeit (35 – 36)**								**0,00**	**0,00**	**0,00**
SA5	**Saldo (5) Geldfluss aus der voranschlagswirksamen Gebarung (Saldo 3 + Saldo 4)**								**0,00**	**0,00**	**0,00**
74	**Sonstige Förderung der Land- und Forstwirtschaft**										
742	**Produktionsförderung**										
742000	**Zuchttierförderung**										
Operative Gebarung											
SU 21 / 31	**Summe Erträge / Einzahlungen operative Gebarung**					**0,00**	**0,00**	**0,00**	**0,00**	**0,00**	**0,00**
1/742000-729000	Tierseuchenabwehr+Ankaufsbeiträge	2225	3225		24		500,00	-500,00		500,00	-500,00
SU 22 / 32	**Summe Aufwendungen / Auszahlungen operative Gebarung**					**0,00**	**500,00**	**-500,00**	**0,00**	**500,00**	**-500,00**
SA 0 / SA 1	**(0) Nettoergebnis (21 - 22) / (1) Geldfluss operative Gebarung (31 – 32)**					**0,00**	**-500,00**	**500,00**	**0,00**	**-500,00**	**500,00**
SU 23	**Summe Haushaltsrücklagen**					**0,00**	**0,00**	**0,00**	**0,00**	**0,00**	**0,00**
SA00	**Nettoergebnis nach Zuw./Entn. Haushaltsrücklagen (Saldo 0 +/- SU23)**					**0,00**	**-500,00**	**500,00**			
Investive Gebarung											
SU 33	**Summe Einzahlungen investive Gebarung**								**0,00**	**0,00**	**0,00**
SU 34	**Summe Auszahlungen investive Gebarung**								**0,00**	**0,00**	**0,00**
SA2	**Saldo (2) Geldfluss aus der Investiven Gebarung (33 – 34)**								**0,00**	**0,00**	**0,00**
SA3	**Saldo (3) Nettofinanzierungssaldo (Saldo 1 + Saldo 2)**								**0,00**	**-500,00**	**500,00**
Finanzierungstätigkeit											
SU 35	**Summe Einzahlungen aus der Finanzierungstätigkeit**								**0,00**	**0,00**	**0,00**
SU 36	**Summe Auszahlungen aus der Finanzierungstätigkeit**								**0,00**	**0,00**	**0,00**
SA4	**Saldo (4) Geldfluss aus der Finanzierungstätigkeit (35 – 36)**								**0,00**	**0,00**	**0,00**
SA5	**Saldo (5) Geldfluss aus der voranschlagswirksamen Gebarung (Saldo 3 + Saldo 4)**								**0,00**	**-500,00**	**500,00**

		MVAG EH	MVAG FH	VC	QU	Ergebnisrechnung RA 2021	Ergebnisrechnung VA 2021	Ergebnisrechnung RA - VA	Finanzierungsrechnung RA 2021	Finanzierungsrechnung VA 2021	Finanzierungsrechnung RA - VA
749	**Sonstige Einrichtungen und Maßnahmen**										
749000	**Vatertierhaltung**										
Operative Gebarung											
SU 21 / 31	**Summe Erträge / Einzahlungen operative Gebarung**					**0,00**	**0,00**	**0,00**	**0,00**	**0,00**	**0,00**
1/749000-755000	künstl. Besamungen	2233	3233		27	17.938,71	18.200,00	-261,29	17.938,71	18.200,00	-261,29
SU 22 / 32	**Summe Aufwendungen / Auszahlungen operative Gebarung**					**17.938,71**	**18.200,00**	**-261,29**	**17.938,71**	**18.200,00**	**-261,29**
SA 0 / SA 1	**(0) Nettoergebnis (21 - 22) / (1) Geldfluss operative Gebarung (31 – 32)**					**-17.938,71**	**-18.200,00**	**261,29**	**-17.938,71**	**-18.200,00**	**261,29**
SU 23	**Summe Haushaltsrücklagen**					**0,00**	**0,00**	**0,00**	**0,00**	**0,00**	**0,00**
SA00	**Nettoergebnis nach Zuw./Entn. Haushaltsrücklagen (Saldo 0 +/- SU23)**					**-17.938,71**	**-18.200,00**	**261,29**			
Investive Gebarung											
SU 33	**Summe Einzahlungen investive Gebarung**								**0,00**	**0,00**	**0,00**
SU 34	**Summe Auszahlungen investive Gebarung**								**0,00**	**0,00**	**0,00**
SA2	**Saldo (2) Geldfluss aus der Investiven Gebarung (33 – 34)**								**0,00**	**0,00**	**0,00**
SA3	**Saldo (3) Nettofinanzierungssaldo (Saldo 1 + Saldo 2)**								**-17.938,71**	**-18.200,00**	**261,29**
Finanzierungstätigkeit											
SU 35	**Summe Einzahlungen aus der Finanzierungstätigkeit**								**0,00**	**0,00**	**0,00**
SU 36	**Summe Auszahlungen aus der Finanzierungstätigkeit**								**0,00**	**0,00**	**0,00**
SA4	**Saldo (4) Geldfluss aus der Finanzierungstätigkeit (35 – 36)**								**0,00**	**0,00**	**0,00**
SA5	**Saldo (5) Geldfluss aus der voranschlagswirksamen Gebarung (Saldo 3 + Saldo 4)**								**-17.938,71**	**-18.200,00**	**261,29**
77	**Förderung des Fremdenverkehrs**										
771	**Maßnahmen zur Förderung des Fremdenverkehrs**										
771000	**Maßnahmen z. Förderung des Fremdenverkehrs**										
Operative Gebarung											
SU 21 / 31	**Summe Erträge / Einzahlungen operative Gebarung**					**0,00**	**0,00**	**0,00**	**0,00**	**0,00**	**0,00**
1/771000-729000	Sonstige Ausgaben	2225	3225		24	2.132,50	2.900,00	-767,50	2.132,50	2.900,00	-767,50
1/771000-757000	Beiträge an Fremden- verkehrsvereine	2234	3234		27	1.909,82	2.100,00	-190,18	1.909,82	2.100,00	-190,18
SU 22 / 32	**Summe Aufwendungen / Auszahlungen operative Gebarung**					**4.042,32**	**5.000,00**	**-957,68**	**4.042,32**	**5.000,00**	**-957,68**
SA 0 / SA 1	**(0) Nettoergebnis (21 - 22) / (1) Geldfluss operative Gebarung (31 – 32)**					**-4.042,32**	**-5.000,00**	**957,68**	**-4.042,32**	**-5.000,00**	**957,68**
SU 23	**Summe Haushaltsrücklagen**					**0,00**	**0,00**	**0,00**	**0,00**	**0,00**	**0,00**
SA00	**Nettoergebnis nach Zuw./Entn. Haushaltsrücklagen (Saldo 0 +/- SU23)**					**-4.042,32**	**-5.000,00**	**957,68**			
Investive Gebarung											
SU 33	**Summe Einzahlungen investive Gebarung**								**0,00**	**0,00**	**0,00**
SU 34	**Summe Auszahlungen investive Gebarung**								**0,00**	**0,00**	**0,00**
SA2	**Saldo (2) Geldfluss aus der Investiven Gebarung (33 – 34)**								**0,00**	**0,00**	**0,00**
SA3	**Saldo (3) Nettofinanzierungssaldo (Saldo 1 + Saldo 2)**								**-4.042,32**	**-5.000,00**	**957,68**

		MVAG EH	MVAG FH	VC	QU	Ergebnisrechnung RA 2021	Ergebnisrechnung VA 2021	Ergebnisrechnung RA - VA	Finanzierungsrechnung RA 2021	Finanzierungsrechnung VA 2021	Finanzierungsrechnung RA - VA
Finanzierungstätigkeit											
SU 35	**Summe Einzahlungen aus der Finanzierungstätigkeit**								**0,00**	**0,00**	**0,00**
SU 36	**Summe Auszahlungen aus der Finanzierungstätigkeit**								**0,00**	**0,00**	**0,00**
SA4	**Saldo (4) Geldfluss aus der Finanzierungstätigkeit (35 – 36)**								**0,00**	**0,00**	**0,00**
SA5	**Saldo (5) Geldfluss aus der voranschlagswirksamen Gebarung (Saldo 3 + Saldo 4)**								**-4.042,32**	**-5.000,00**	**957,68**
78	**Förderung von Handel, Gewerbe und Industrie**										
789	**Sonstige Einrichtungen und Maßnahmen**										
789000	**Sonstige Einrichtungen und Maßnahmen**										
Operative Gebarung											
SU 21 / 31	**Summe Erträge / Einzahlungen operative Gebarung**					**0,00**	**0,00**	**0,00**	**0,00**	**0,00**	**0,00**
1/789000-691000	Schadensvergütungen	2225	3225		24	9.000,00		9.000,00	9.000,00		9.000,00
1/789000-756000	Transfers an Finanzunternehmen	2233	3233		27	26.823,51	26.000,00	823,51	26.823,51	26.000,00	823,51
SU 22 / 32	**Summe Aufwendungen / Auszahlungen operative Gebarung**					**35.823,51**	**26.000,00**	**9.823,51**	**35.823,51**	**26.000,00**	**9.823,51**
SA 0 / SA 1	**(0) Nettoergebnis (21 - 22) / (1) Geldfluss operative Gebarung (31 – 32)**					**-35.823,51**	**-26.000,00**	**-9.823,51**	**-35.823,51**	**-26.000,00**	**-9.823,51**
SU 23	**Summe Haushaltsrücklagen**					**0,00**	**0,00**	**0,00**	**0,00**	**0,00**	**0,00**
SA00	**Nettoergebnis nach Zuw./Entn. Haushaltsrücklagen (Saldo 0 +/- SU23)**					**-35.823,51**	**-26.000,00**	**-9.823,51**			
Investive Gebarung											
SU 33	**Summe Einzahlungen investive Gebarung**								**0,00**	**0,00**	**0,00**
SU 34	**Summe Auszahlungen investive Gebarung**								**0,00**	**0,00**	**0,00**
SA2	**Saldo (2) Geldfluss aus der Investiven Gebarung (33 – 34)**								**0,00**	**0,00**	**0,00**
SA3	**Saldo (3) Nettofinanzierungssaldo (Saldo 1 + Saldo 2)**								**-35.823,51**	**-26.000,00**	**-9.823,51**
Finanzierungstätigkeit											
SU 35	**Summe Einzahlungen aus der Finanzierungstätigkeit**								**0,00**	**0,00**	**0,00**
SU 36	**Summe Auszahlungen aus der Finanzierungstätigkeit**								**0,00**	**0,00**	**0,00**
SA4	**Saldo (4) Geldfluss aus der Finanzierungstätigkeit (35 – 36)**								**0,00**	**0,00**	**0,00**
SA5	**Saldo (5) Geldfluss aus der voranschlagswirksamen Gebarung (Saldo 3 + Saldo 4)**								**-35.823,51**	**-26.000,00**	**-9.823,51**

		MVAG EH	MVAG FH	VC	QU	Ergebnisrechnung RA 2021	Ergebnisrechnung VA 2021	Ergebnisrechnung RA - VA	Finanzierungsrechnung RA 2021	Finanzierungsrechnung VA 2021	Finanzierungsrechnung RA - VA
8	**Dienstleistungen**										
81	**Öffentliche Einrichtungen (soweit nicht dem Abschnitt 85 zuzuordnen)**										
813	**Müllbeseitigung**										
813000	**Müllbeseitigung**										
Operative Gebarung											
SU 21 / 31	**Summe Erträge / Einzahlungen operative Gebarung**					**0,00**	**0,00**	**0,00**	**0,00**	**0,00**	**0,00**
1/813000-619000	Instandhaltung der Müllplätze	2224	3224		24	3.161,85	800,00	2.361,85	3.161,85	800,00	2.361,85
1/813000-670000	Versicherungen	2222	3222		24	52,99	200,00	-147,01	52,99	200,00	-147,01
1/813000-680000	Planmäßige Abschreibung	2226				839,01	800,00	39,01			
1/813000-700000	Pachtzinse	2223	3223		24	249,91	400,00	-150,09	249,91	400,00	-150,09
SU 22 / 32	**Summe Aufwendungen / Auszahlungen operative Gebarung**					**4.303,76**	**2.200,00**	**2.103,76**	**3.464,75**	**1.400,00**	**2.064,75**
SA 0 / SA 1	**(0) Nettoergebnis (21 - 22) / (1) Geldfluss operative Gebarung (31 – 32)**					**-4.303,76**	**-2.200,00**	**-2.103,76**	**-3.464,75**	**-1.400,00**	**-2.064,75**
SU 23	**Summe Haushaltsrücklagen**					**0,00**	**0,00**	**0,00**	**0,00**	**0,00**	**0,00**
SA00	**Nettoergebnis nach Zuw./Entn. Haushaltsrücklagen (Saldo 0 +/- SU23)**					**-4.303,76**	**-2.200,00**	**-2.103,76**			
Investive Gebarung											
SU 33	**Summe Einzahlungen investive Gebarung**								**0,00**	**0,00**	**0,00**
SU 34	**Summe Auszahlungen investive Gebarung**								**0,00**	**0,00**	**0,00**
SA2	**Saldo (2) Geldfluss aus der Investiven Gebarung (33 – 34)**								**0,00**	**0,00**	**0,00**
SA3	**Saldo (3) Nettofinanzierungssaldo (Saldo 1 + Saldo 2)**								**-3.464,75**	**-1.400,00**	**-2.064,75**
Finanzierungstätigkeit											
SU 35	**Summe Einzahlungen aus der Finanzierungstätigkeit**								**0,00**	**0,00**	**0,00**
SU 36	**Summe Auszahlungen aus der Finanzierungstätigkeit**								**0,00**	**0,00**	**0,00**
SA4	**Saldo (4) Geldfluss aus der Finanzierungstätigkeit (35 – 36)**								**0,00**	**0,00**	**0,00**
SA5	**Saldo (5) Geldfluss aus der voranschlagswirksamen Gebarung (Saldo 3 + Saldo 4)**								**-3.464,75**	**-1.400,00**	**-2.064,75**
814	**Straßenreinigung**										
814000	**Straßenreinigung**										
Operative Gebarung											
SU 21 / 31	**Summe Erträge / Einzahlungen operative Gebarung**					**0,00**	**0,00**	**0,00**	**0,00**	**0,00**	**0,00**
1/814000-400000	Geringwertige Wirtschaftsgüter	2221	3221		23		800,00	-800,00		800,00	-800,00
1/814000-729000	Straßenkehrung	2225	3225		24	1.875,50	2.000,00	-124,50	1.875,50	2.000,00	-124,50
SU 22 / 32	**Summe Aufwendungen / Auszahlungen operative Gebarung**					**1.875,50**	**2.800,00**	**-924,50**	**1.875,50**	**2.800,00**	**-924,50**
SA 0 / SA 1	**(0) Nettoergebnis (21 - 22) / (1) Geldfluss operative Gebarung (31 – 32)**					**-1.875,50**	**-2.800,00**	**924,50**	**-1.875,50**	**-2.800,00**	**924,50**
SU 23	**Summe Haushaltsrücklagen**					**0,00**	**0,00**	**0,00**	**0,00**	**0,00**	**0,00**
SA00	**Nettoergebnis nach Zuw./Entn. Haushaltsrücklagen (Saldo 0 +/- SU23)**					**-1.875,50**	**-2.800,00**	**924,50**			

		MVAG EH	MVAG FH	VC	QU	Ergebnisrechnung RA 2021	Ergebnisrechnung VA 2021	Ergebnisrechnung RA - VA	Finanzierungsrechnung RA 2021	Finanzierungsrechnung VA 2021	Finanzierungsrechnung RA - VA
Investive Gebarung											
SU 33	**Summe Einzahlungen investive Gebarung**								**0,00**	**0,00**	**0,00**
1/814000-030000	Werkzeuge und sonstige Erzeugungsmittel		3414	2	41					800,00	-800,00
SU 34	**Summe Auszahlungen investive Gebarung**								**0,00**	**800,00**	**-800,00**
SA2	**Saldo (2) Geldfluss aus der Investiven Gebarung (33 – 34)**								**0,00**	**-800,00**	**800,00**
SA3	**Saldo (3) Nettofinanzierungssaldo (Saldo 1 + Saldo 2)**								**-1.875,50**	**-3.600,00**	**1.724,50**
Finanzierungstätigkeit											
SU 35	**Summe Einzahlungen aus der Finanzierungstätigkeit**								**0,00**	**0,00**	**0,00**
SU 36	**Summe Auszahlungen aus der Finanzierungstätigkeit**								**0,00**	**0,00**	**0,00**
SA4	**Saldo (4) Geldfluss aus der Finanzierungstätigkeit (35 – 36)**								**0,00**	**0,00**	**0,00**
SA5	**Saldo (5) Geldfluss aus der voranschlagswirksamen Gebarung (Saldo 3 + Saldo 4)**								**-1.875,50**	**-3.600,00**	**1.724,50**
815	**Park- und Gartenanlagen, Kinderspielplätze**										
815000	**Kinderspielplatz**										
Operative Gebarung											
2/815000+813000	Erträge aus der Auflösung von Investitionszuschüssen (Kapitaltransfers)	2127				303,03	300,00	3,03			
SU 21 / 31	**Summe Erträge / Einzahlungen operative Gebarung**					**303,03**	**300,00**	**3,03**	**0,00**	**0,00**	**0,00**
1/815000-613000	Instandh. von Grundstücks einrichtungen	2224	3224		24	286,94	600,00	-313,06	286,94	600,00	-313,06
1/815000-680000	Planmäßige Abschreibung	2226				467,99	500,00	-32,01			
1/815000-710000	Öffentliche Abgaben (Ausgaben), ohne Gebühren gemäß FAG	2225	3225		24	361,96	500,00	-138,04	361,96	500,00	-138,04
1/815000-729000	Sonstige Ausgaben	2225	3225		24	127,25	200,00	-72,75	127,25	200,00	-72,75
SU 22 / 32	**Summe Aufwendungen / Auszahlungen operative Gebarung**					**1.244,14**	**1.800,00**	**-555,86**	**776,15**	**1.300,00**	**-523,85**
SA 0 / SA 1	**(0) Nettoergebnis (21 - 22) / (1) Geldfluss operative Gebarung (31 – 32)**					**-941,11**	**-1.500,00**	**558,89**	**-776,15**	**-1.300,00**	**523,85**
SU 23	**Summe Haushaltsrücklagen**					**0,00**	**0,00**	**0,00**	**0,00**	**0,00**	**0,00**
SA00	**Nettoergebnis nach Zuw./Entn. Haushaltsrücklagen (Saldo 0 +/- SU23)**					**-941,11**	**-1.500,00**	**558,89**			
Investive Gebarung											
SU 33	**Summe Einzahlungen investive Gebarung**								**0,00**	**0,00**	**0,00**
SU 34	**Summe Auszahlungen investive Gebarung**								**0,00**	**0,00**	**0,00**
SA2	**Saldo (2) Geldfluss aus der Investiven Gebarung (33 – 34)**								**0,00**	**0,00**	**0,00**
SA3	**Saldo (3) Nettofinanzierungssaldo (Saldo 1 + Saldo 2)**								**-776,15**	**-1.300,00**	**523,85**
Finanzierungstätigkeit											
SU 35	**Summe Einzahlungen aus der Finanzierungstätigkeit**								**0,00**	**0,00**	**0,00**
SU 36	**Summe Auszahlungen aus der Finanzierungstätigkeit**								**0,00**	**0,00**	**0,00**
SA4	**Saldo (4) Geldfluss aus der Finanzierungstätigkeit (35 – 36)**								**0,00**	**0,00**	**0,00**

		MVAG EH	MVAG FH	VC	QU	Ergebnisrechnung RA 2021	Ergebnisrechnung VA 2021	Ergebnisrechnung RA - VA	Finanzierungsrechnung RA 2021	Finanzierungsrechnung VA 2021	Finanzierungsrechnung RA - VA
SA5	**Saldo (5) Geldfluss aus der voranschlagswirksamen Gebarung (Saldo 3 + Saldo 4)**								**-776,15**	**-1.300,00**	**523,85**
816	**Öffentliche Beleuchtung und öffentliche Uhren**										
816000	**Öffentl. Beleuchtung u. Uhren**										
Operative Gebarung											
SU 21 / 31	**Summe Erträge / Einzahlungen operative Gebarung**					**0,00**	**0,00**	**0,00**	**0,00**	**0,00**	**0,00**
1/816000-600000	Stromverbrauch	2222	3222		24	3.874,04	3.200,00	674,04	3.874,04	3.200,00	674,04
1/816000-619000	Instandhaltung der Straßenbeleuchtung	2224	3224		24	470,95	900,00	-429,05	470,95	900,00	-429,05
1/816000-680000	Planmäßige Abschreibung	2226				8.476,97	7.100,00	1.376,97			
SU 22 / 32	**Summe Aufwendungen / Auszahlungen operative Gebarung**					**12.821,96**	**11.200,00**	**1.621,96**	**4.344,99**	**4.100,00**	**244,99**
SA 0 / SA 1	**(0) Nettoergebnis (21 - 22) / (1) Geldfluss operative Gebarung (31 – 32)**					**-12.821,96**	**-11.200,00**	**-1.621,96**	**-4.344,99**	**-4.100,00**	**-244,99**
SU 23	**Summe Haushaltsrücklagen**					**0,00**	**0,00**	**0,00**	**0,00**	**0,00**	**0,00**
SA00	**Nettoergebnis nach Zuw./Entn. Haushaltsrücklagen (Saldo 0 +/- SU23)**					**-12.821,96**	**-11.200,00**	**-1.621,96**			
Investive Gebarung											
SU 33	**Summe Einzahlungen investive Gebarung**								**0,00**	**0,00**	**0,00**
1/816000-050000	Errichtung u. Erw. d. Straßenbeleuchtung		3412	2	40				6.053,22	12.000,00	-5.946,78
SU 34	**Summe Auszahlungen investive Gebarung**								**6.053,22**	**12.000,00**	**-5.946,78**
SA2	**Saldo (2) Geldfluss aus der Investiven Gebarung (33 – 34)**								**-6.053,22**	**-12.000,00**	**5.946,78**
SA3	**Saldo (3) Nettofinanzierungssaldo (Saldo 1 + Saldo 2)**								**-10.398,21**	**-16.100,00**	**5.701,79**
Finanzierungstätigkeit											
SU 35	**Summe Einzahlungen aus der Finanzierungstätigkeit**								**0,00**	**0,00**	**0,00**
SU 36	**Summe Auszahlungen aus der Finanzierungstätigkeit**								**0,00**	**0,00**	**0,00**
SA4	**Saldo (4) Geldfluss aus der Finanzierungstätigkeit (35 – 36)**								**0,00**	**0,00**	**0,00**
SA5	**Saldo (5) Geldfluss aus der voranschlagswirksamen Gebarung (Saldo 3 + Saldo 4)**								**-10.398,21**	**-16.100,00**	**5.701,79**
817	**Friedhöfe (einschließlich Einsegnungshallen und Krematorien)**										
817000	**Friedhöfe (einschl. Einsegnungshallen)**										
Operative Gebarung											
2/817000+829000	Sonstige Einnahmen (Kriegsgräber, ...)	2116	3116		18	15,14	100,00	-84,86	15,14	100,00	-84,86
2/817000+852000	Grabstellengebühren	2113	3113		12	4.699,00	3.200,00	1.499,00	4.699,00	3.200,00	1.499,00
2/817000+852100	Gebühren für die Benützung der Aufbahrungshalle	2113	3113		12	1.066,00	1.100,00	-34,00	1.066,00	1.100,00	-34,00
2/817000+852200	Beerdigungsgebühren	2113	3113		12	3.050,00	4.500,00	-1.450,00	3.050,00	4.500,00	-1.450,00
SU 21 / 31	**Summe Erträge / Einzahlungen operative Gebarung**					**8.830,14**	**8.900,00**	**-69,86**	**8.830,14**	**8.900,00**	**-69,86**
1/817000-511000	Bezüge d. Totengräbers	2211	3211		20	484,44	1.000,00	-515,56	484,44	1.000,00	-515,56
1/817000-582000	Sonst. DBG z. sozialen Sicherheit (Unfall)	2212	3212		20		100,00	-100,00		100,00	-100,00
1/817000-600000	Beleuchtung	2222	3222		24	374,56	400,00	-25,44	374,56	400,00	-25,44

		MVAG EH	MVAG FH	VC	QU	Ergebnisrechnung RA 2021	Ergebnisrechnung VA 2021	Ergebnisrechnung RA - VA	Finanzierungsrechnung RA 2021	Finanzierungsrechnung VA 2021	Finanzierungsrechnung RA - VA
1/817000-613000	Instandhaltung d. Wege Mauern, Ehrengräber	2224	3224		24	7.879,13	300,00	7.579,13	7.879,13	300,00	7.579,13
1/817000-614000	Instandhaltung d. Auf- bahrungsh. u. Kapelle	2224	3224		24		300,00	-300,00		300,00	-300,00
1/817000-670000	Versicherungen	2222	3222		24	327,92	300,00	27,92	327,92	300,00	27,92
1/817000-680000	Planmäßige Abschreibung	2226				4.806,72	4.800,00	6,72			
1/817000-710000	Steuern u. Abgaben	2225	3225		24	999,34	1.100,00	-100,66	999,34	1.100,00	-100,66
1/817000-720000	Verwaltungsaufwand	2225	3225		24	600,00	600,00		600,00	600,00	
1/817000-728000	Grabaushub (Öffnen + Schließen)	2225	3225		24	2.616,00	4.500,00	-1.884,00	2.616,00	4.500,00	-1.884,00
1/817000-729000	Sonstige Ausgaben	2225	3225		24	33,12	200,00	-166,88	33,12	200,00	-166,88
SU 22 / 32	**Summe Aufwendungen / Auszahlungen operative Gebarung**					**18.121,23**	**13.600,00**	**4.521,23**	**13.314,51**	**8.800,00**	**4.514,51**
SA 0 / SA 1	**(0) Nettoergebnis (21 - 22) / (1) Geldfluss operative Gebarung (31 – 32)**					**-9.291,09**	**-4.700,00**	**-4.591,09**	**-4.484,37**	**100,00**	**-4.584,37**
SU 23	**Summe Haushaltsrücklagen**					**0,00**	**0,00**	**0,00**	**0,00**	**0,00**	**0,00**
SA00	**Nettoergebnis nach Zuw./Entn. Haushaltsrücklagen (Saldo 0 +/- SU23)**					**-9.291,09**	**-4.700,00**	**-4.591,09**			
Investive Gebarung											
SU 33	**Summe Einzahlungen investive Gebarung**								**0,00**	**0,00**	**0,00**
SU 34	**Summe Auszahlungen investive Gebarung**								**0,00**	**0,00**	**0,00**
SA2	**Saldo (2) Geldfluss aus der Investiven Gebarung (33 – 34)**								**0,00**	**0,00**	**0,00**
SA3	**Saldo (3) Nettofinanzierungssaldo (Saldo 1 + Saldo 2)**								**-4.484,37**	**100,00**	**-4.584,37**
Finanzierungstätigkeit											
SU 35	**Summe Einzahlungen aus der Finanzierungstätigkeit**								**0,00**	**0,00**	**0,00**
SU 36	**Summe Auszahlungen aus der Finanzierungstätigkeit**								**0,00**	**0,00**	**0,00**
SA4	**Saldo (4) Geldfluss aus der Finanzierungstätigkeit (35 – 36)**								**0,00**	**0,00**	**0,00**
SA5	**Saldo (5) Geldfluss aus der voranschlagswirksamen Gebarung (Saldo 3 + Saldo 4)**								**-4.484,37**	**100,00**	**-4.584,37**

82 Betriebsähnliche Einrichtungen und Betriebe

820 Wirtschaftshöfe

820000 Bauhof

Operative Gebarung											
2/820000+811000	Gerätemiete	2115	3115		14	3.816,49		3.816,49	3.816,49		3.816,49
2/820000+816000	Ersatz der Personalkosten ABA + WVA	2114	3114		13	14.400,00		14.400,00	14.400,00		14.400,00
2/820000+816100	Ersatz der Personalkosten GV Abwasserbeseitigung - Klärwärterstunden	2114	3114		13	10.665,54		10.665,54	10.665,54		10.665,54
2/820000+863000	Laufende Transferzahlung	2121	3121		15	6.922,80		6.922,80	6.922,80		6.922,80
SU 21 / 31	**Summe Erträge / Einzahlungen operative Gebarung**					**35.804,83**	**0,00**	**35.804,83**	**35.804,83**	**0,00**	**35.804,83**
1/820000-400000	Geringwertige Wirtschaftsgüter (GWG)	2221	3221		23	1.373,30	300,00	1.073,30	1.373,30	300,00	1.073,30
1/820000-400100	Dienstkleidung	2221	3221		23	428,44		428,44	428,44		428,44

		MVAG EH	MVAG FH	VC	QU	Ergebnisrechnung RA 2021	Ergebnisrechnung VA 2021	Ergebnisrechnung RA - VA	Finanzierungsrechnung RA 2021	Finanzierungsrechnung VA 2021	Finanzierungsrechnung RA - VA
1/820000-452000	Treibstoffe	2221	3221		23	2.702,69		2.702,69	2.702,69		2.702,69
1/820000-454000	Reinigungsmittel	2221	3221		23	47,61		47,61	47,61		47,61
1/820000-459000	Sonstige Verbrauchsgüter	2221	3221		23	1.370,23		1.370,23	1.370,23		1.370,23
1/820000-511000	Geldbezüge der Vertragsbediensteten in handwerklicher Verwendung	2211	3211		20	101.602,98		101.602,98	101.602,98		101.602,98
1/820000-580000	Dienstgeberbeiträge zum Ausgleichsfonds für Familienbeihilfen	2212	3212		20	3.981,39		3.981,39	3.981,39		3.981,39
1/820000-582000	Sonstige DGB zur so- zialen Sicherheit	2212	3212		20	21.894,86		21.894,86	21.894,86		21.894,86
1/820000-591000	Dotierung von Rückstellungen für Abfertigungen	2214				32.038,93		32.038,93			
1/820000-592000	Dotierung von Rückstellungen für Jubiläumszuwendungen	2214				15.369,35		15.369,35			
1/820000-600000	Beleuchtung und Strom	2222	3222		24	126,24		126,24	126,24		126,24
1/820000-614000	Instandhaltung der Gebäude	2224	3224		24	16,10	500,00	-483,90	16,10	500,00	-483,90
1/820000-616000	Instandhaltung von Maschinen und maschinellen Anlagen	2224	3224		24	412,29		412,29	412,29		412,29
1/820000-617000	Instandhaltung von Fahrzeugen	2224	3224		24	3.419,97		3.419,97	3.419,97		3.419,97
1/820000-631000	Telekommunikationsdienste	2222	3222		24	361,92		361,92	361,92		361,92
1/820000-670000	Versicherungen	2222	3222		24	961,88		961,88	961,88		961,88
1/820000-680000	Planmäßige Abschreibung	2226				9.931,76	4.200,00	5.731,76			
1/820000-724000	Reisegebühren	2225	3225		24	475,02		475,02	475,02		475,02
SU 22 / 32	**Summe Aufwendungen / Auszahlungen operative Gebarung**					**196.514,96**	**5.000,00**	**191.514,96**	**139.174,92**	**800,00**	**138.374,92**
SA 0 / SA 1	**(0) Nettoergebnis (21 - 22) / (1) Geldfluss operative Gebarung (31 – 32)**					**-160.710,13**	**-5.000,00**	**-155.710,13**	**-103.370,09**	**-800,00**	**-102.570,09**
SU 23	**Summe Haushaltsrücklagen**					**0,00**	**0,00**	**0,00**	**0,00**	**0,00**	**0,00**
SA00	**Nettoergebnis nach Zuw./Entn. Haushaltsrücklagen (Saldo 0 +/- SU23)**					**-160.710,13**	**-5.000,00**	**-155.710,13**			
Investive Gebarung											
SU 33	**Summe Einzahlungen investive Gebarung**								**0,00**	**0,00**	**0,00**
1/820000-020000	Maschinen und maschinelle Anlagen		3414	2	41				10.141,02		10.141,02
1/820000-030000	Werkzeuge und sonstige Erzeugungsmittel		3414	2	41				1.464,50		1.464,50
1/820000-040000	Fahrzeuge		3414	2	41				22.658,32		22.658,32
1/820000-042000	Ausstattung inkl. EDV Hardware		3415	2	41				1.115,83	800,00	315,83
SU 34	**Summe Auszahlungen investive Gebarung**								**35.379,67**	**800,00**	**34.579,67**
SA2	**Saldo (2) Geldfluss aus der Investiven Gebarung (33 – 34)**								**-35.379,67**	**-800,00**	**-34.579,67**
SA3	**Saldo (3) Nettofinanzierungssaldo (Saldo 1 + Saldo 2)**								**-138.749,76**	**-1.600,00**	**-137.149,76**
Finanzierungstätigkeit											
SU 35	**Summe Einzahlungen aus der Finanzierungstätigkeit**								**0,00**	**0,00**	**0,00**
SU 36	**Summe Auszahlungen aus der Finanzierungstätigkeit**								**0,00**	**0,00**	**0,00**
SA4	**Saldo (4) Geldfluss aus der Finanzierungstätigkeit (35 – 36)**								**0,00**	**0,00**	**0,00**

		MVAG EH	MVAG FH	VC	QU	Ergebnisrechnung RA 2021	Ergebnisrechnung VA 2021	Ergebnisrechnung RA - VA	Finanzierungsrechnung RA 2021	Finanzierungsrechnung VA 2021	Finanzierungsrechnung RA - VA
SA5	**Saldo (5) Geldfluss aus der voranschlagswirksamen Gebarung (Saldo 3 + Saldo 4)**								**-138.749,76**	**-1.600,00**	**-137.149,76**
828	**Sonstige Märkte**										
828000	**Sonstige Märkte**										
Operative Gebarung											
2/828000+852000	Marktstandsgebühren	2113	3113		12		300,00	-300,00		300,00	-300,00
SU 21 / 31	**Summe Erträge / Einzahlungen operative Gebarung**					**0,00**	**300,00**	**-300,00**	**0,00**	**300,00**	**-300,00**
1/828000-729000	Öffentl. Märkte (Diverse Ausgaben)	2225	3225		24		1.600,00	-1.600,00		1.600,00	-1.600,00
SU 22 / 32	**Summe Aufwendungen / Auszahlungen operative Gebarung**					**0,00**	**1.600,00**	**-1.600,00**	**0,00**	**1.600,00**	**-1.600,00**
SA 0 / SA 1	**(0) Nettoergebnis (21 - 22) / (1) Geldfluss operative Gebarung (31 – 32)**					**0,00**	**-1.300,00**	**1.300,00**	**0,00**	**-1.300,00**	**1.300,00**
SU 23	**Summe Haushaltsrücklagen**					**0,00**	**0,00**	**0,00**	**0,00**	**0,00**	**0,00**
SA00	**Nettoergebnis nach Zuw./Entn. Haushaltsrücklagen (Saldo 0 +/- SU23)**					**0,00**	**-1.300,00**	**1.300,00**			
Investive Gebarung											
SU 33	**Summe Einzahlungen investive Gebarung**								**0,00**	**0,00**	**0,00**
SU 34	**Summe Auszahlungen investive Gebarung**								**0,00**	**0,00**	**0,00**
SA2	**Saldo (2) Geldfluss aus der Investiven Gebarung (33 – 34)**								**0,00**	**0,00**	**0,00**
SA3	**Saldo (3) Nettofinanzierungssaldo (Saldo 1 + Saldo 2)**								**0,00**	**-1.300,00**	**1.300,00**
Finanzierungstätigkeit											
SU 35	**Summe Einzahlungen aus der Finanzierungstätigkeit**								**0,00**	**0,00**	**0,00**
SU 36	**Summe Auszahlungen aus der Finanzierungstätigkeit**								**0,00**	**0,00**	**0,00**
SA4	**Saldo (4) Geldfluss aus der Finanzierungstätigkeit (35 – 36)**								**0,00**	**0,00**	**0,00**
SA5	**Saldo (5) Geldfluss aus der voranschlagswirksamen Gebarung (Saldo 3 + Saldo 4)**								**0,00**	**-1.300,00**	**1.300,00**
84	**Liegenschaften, Wohn- und Geschäftsgebäude**										
840	**Grundbesitz**										
840000	**Grundbesitz**										
Operative Gebarung											
2/840000+801000	Veräußerungen von Grundstücken und Grundstückseinrichtungen OHNE VERMÖGENSBUCHUNG	2116			30	99.889,57		99.889,57			
2/840000+813000	Erträge aus der Auflösung von Investitionszuschüssen (Kapitaltransfers)	2127				191,03	200,00	-8,97			
2/840000+861100	Zinsenzuschüsse des Landes	2121	3121		15	1.529,50	1.500,00	29,50	1.529,50	1.500,00	29,50
2/840000+891000	Sonstige Wertaufholungen / Bestandsvermehrungen am kurzfristigen und langfristigen Vermögen	2117				148.664,25		148.664,25			
SU 21 / 31	**Summe Erträge / Einzahlungen operative Gebarung**					**250.274,35**	**1.700,00**	**248.574,35**	**1.529,50**	**1.500,00**	**29,50**
1/840000-640000	Rechts- und Beratungsaufwand NOTAR	2222	3222		24	2.335,67		2.335,67	2.335,67		2.335,67

		MVAG EH	MVAG FH	VC	QU	Ergebnisrechnung RA 2021	Ergebnisrechnung VA 2021	Ergebnisrechnung RA - VA	Finanzierungsrechnung RA 2021	Finanzierungsrechnung VA 2021	Finanzierungsrechnung RA - VA
1/840000-640200	Steuerberatungskosten	2222	3222		24	1.500,00	2.400,00	-900,00	1.500,00	2.400,00	-900,00
1/840000-650000	Kreditzinsen	2241	3241		25	1.497,30	1.500,00	-2,70	1.497,30	1.500,00	-2,70
1/840000-683000	Verluste aus dem Abgang von Sachanlagen und immateriellen Vermögenswerten	2226				100.837,79		100.837,79			
1/840000-710000	Steuern u. Abgaben	2225	3225		24	16.294,29	1.200,00	15.094,29	16.294,29	1.200,00	15.094,29
1/840000-728000	Vermessungskosten	2225	3225		24	9.003,20	10.000,00	-996,80	7.489,92	10.000,00	-2.510,08
1/840000-729000	Sonstige Ausgaben	2225	3225		24	4.998,15	1.500,00	3.498,15	4.998,15	1.500,00	3.498,15
SU 22 / 32	**Summe Aufwendungen / Auszahlungen operative Gebarung**					**136.466,40**	**16.600,00**	**119.866,40**	**34.115,33**	**16.600,00**	**17.515,33**
SA 0 / SA 1	**(0) Nettoergebnis (21 - 22) / (1) Geldfluss operative Gebarung (31 – 32)**					**113.807,95**	**-14.900,00**	**128.707,95**	**-32.585,83**	**-15.100,00**	**-17.485,83**
SU 23	**Summe Haushaltsrücklagen**					**0,00**	**0,00**	**0,00**	**0,00**	**0,00**	**0,00**
SA00	**Nettoergebnis nach Zuw./Entn. Haushaltsrücklagen (Saldo 0 +/- SU23)**					**113.807,95**	**-14.900,00**	**128.707,95**			
Investive Gebarung											
2/840000+001000	Unbebaute Grundstücke		3312	2	30				245.923,40	15.000,00	230.923,40
2/840000+801000	Veräußerungen von Grundstücken und Grundstückseinrichtungen OHNE VERMÖGENSBUCHUNG		3312		30				99.889,57		99.889,57
SU 33	**Summe Einzahlungen investive Gebarung**								**345.812,97**	**15.000,00**	**330.812,97**
1/840000-001000	Unbebaute Grundstücke		3412	2	40				62.465,97		62.465,97
SU 34	**Summe Auszahlungen investive Gebarung**								**62.465,97**	**0,00**	**62.465,97**
SA2	**Saldo (2) Geldfluss aus der Investiven Gebarung (33 – 34)**								**283.347,00**	**15.000,00**	**268.347,00**
SA3	**Saldo (3) Nettofinanzierungssaldo (Saldo 1 + Saldo 2)**								**250.761,17**	**-100,00**	**250.861,17**
Finanzierungstätigkeit											
SU 35	**Summe Einzahlungen aus der Finanzierungstätigkeit**								**0,00**	**0,00**	**0,00**
1/840000-346000	Tilgung von Darlehen (Bank)		3614		65				13.800,00	13.800,00	
SU 36	**Summe Auszahlungen aus der Finanzierungstätigkeit**								**13.800,00**	**13.800,00**	**0,00**
SA4	**Saldo (4) Geldfluss aus der Finanzierungstätigkeit (35 – 36)**								**-13.800,00**	**-13.800,00**	**0,00**
SA5	**Saldo (5) Geldfluss aus der voranschlagswirksamen Gebarung (Saldo 3 + Saldo 4)**								**236.961,17**	**-13.900,00**	**250.861,17**

85 Betriebe mit marktbestimmter Tätigkeit

850 Betriebe der Wasserversorgung

850000 Wasserversorgung

Operative Gebarung											
2/850000+813000	Erträge aus der Auflösung von Investitionszuschüssen (Kapitaltransfers)	2127				19.475,36	19.000,00	475,36			
2/850000+852100	Bereitstellungsgebühr	2113	3113		12	26.451,25	22.200,00	4.251,25	26.766,25	22.200,00	4.566,25
2/850000+852200	Wasserbezugsgebühr	2113	3113		12	64.282,44	58.200,00	6.082,44	65.341,93	58.200,00	7.141,93
SU 21 / 31	**Summe Erträge / Einzahlungen operative Gebarung**					**110.209,05**	**99.400,00**	**10.809,05**	**92.108,18**	**80.400,00**	**11.708,18**

		MVAG EH	MVAG FH	VC	QU	Ergebnisrechnung RA 2021	Ergebnisrechnung VA 2021	Ergebnisrechnung RA - VA	Finanzierungsrechnung RA 2021	Finanzierungsrechnung VA 2021	Finanzierungsrechnung RA - VA
1/850000-413000	Wasserankauf	2221	3221		23	32.264,72	33.500,00	-1.235,28	32.264,72	33.500,00	-1.235,28
1/850000-456000	Büromaterial	2221	3221		23	47,59	100,00	-52,41	47,59	100,00	-52,41
1/850000-600000	Strom (Beleuchtung, Pumpwerk)	2222	3222		24	998,77	1.500,00	-501,23	998,77	1.500,00	-501,23
1/850000-612000	Instandhaltung der WVA	2224	3224		24	7.586,72	3.200,00	4.386,72	7.586,72	3.200,00	4.386,72
1/850000-631000	Telefongebühren	2222	3222		24	5,42	100,00	-94,58	5,42	100,00	-94,58
1/850000-640100	Prüfungskosten	2222	3222		24	596,20	800,00	-203,80	596,20	800,00	-203,80
1/850000-650000	Kreditzinsen	2241	3241		25	1.234,06	1.900,00	-665,94	1.234,06	1.900,00	-665,94
5/850000-650000	kap. Zinsen NÖ WWF	2241	3241	1	25	381,12	400,00	-18,88	381,12	400,00	-18,88
1/850000-670000	Versicherungen	2222	3222		24	60,54	100,00	-39,46	60,54	100,00	-39,46
1/850000-680000	Planmäßige Abschreibung	2226				39.981,08	37.600,00	2.381,08			
1/850000-710000	Öffentliche Abgaben (Ausgaben), ohne Gebühren gemäß FAG	2225	3225		24	1.614,60	1.800,00	-185,40	1.614,60	1.800,00	-185,40
1/850000-720000	Personalkostenersätze	2225	3225		24	5.400,00	5.400,00		5.400,00	5.400,00	
1/850000-729000	Sonstige Ausgaben	2225	3225		24	204,78	500,00	-295,22	204,78	500,00	-295,22
SU 22 / 32	**Summe Aufwendungen / Auszahlungen operative Gebarung**					**90.375,60**	**86.900,00**	**3.475,60**	**50.394,52**	**49.300,00**	**1.094,52**
SA 0 / SA 1	**(0) Nettoergebnis (21 - 22) / (1) Geldfluss operative Gebarung (31 – 32)**					**19.833,45**	**12.500,00**	**7.333,45**	**41.713,66**	**31.100,00**	**10.613,66**
SU 23	**Summe Haushaltsrücklagen**					**0,00**	**0,00**	**0,00**	**0,00**	**0,00**	**0,00**
SA00	**Nettoergebnis nach Zuw./Entn. Haushaltsrücklagen (Saldo 0 +/- SU23)**					**19.833,45**	**12.500,00**	**7.333,45**			
Investive Gebarung											
6/850000+301000	Kapitaltransfers von Ländern, Landesfonds und Landeskammern		3331	1	33				5.842,52		5.842,52
2/850000+301000	Kapitaltransfers von Ländern, Landesfonds und Landeskammern		3331		33				750,08		750,08
2/850000+307000	Anschluss- bzw. Einmündungsgebühr		3334		34				1.808,40	5.400,00	-3.591,60
SU 33	**Summe Einzahlungen investive Gebarung**								**8.401,00**	**5.400,00**	**3.001,00**
5/850000-004000	Siedlungserweiterung		3412	1	40				30.568,24	64.900,00	-34.331,76
1/850000-020000	Maschinen und maschinelle Anlagen		3414	2	41				5.967,73	5.000,00	967,73
1/850000-042000	Betriebsausstattung (Wasserzähler)		3415	2	41				1.296,28	2.300,00	-1.003,72
SU 34	**Summe Auszahlungen investive Gebarung**								**37.832,25**	**72.200,00**	**-34.367,75**
SA2	**Saldo (2) Geldfluss aus der Investiven Gebarung (33 – 34)**								**-29.431,25**	**-66.800,00**	**37.368,75**
SA3	**Saldo (3) Nettofinanzierungssaldo (Saldo 1 + Saldo 2)**								**12.282,41**	**-35.700,00**	**47.982,41**
Finanzierungstätigkeit											
6/850000+341000	Darlehen NÖ WWF		3511	1	54				381,12	400,00	-18,88
6/850000+346000	Darlehen		3514	1	55				100.000,00	64.900,00	35.100,00
SU 35	**Summe Einzahlungen aus der Finanzierungstätigkeit**								**100.381,12**	**65.300,00**	**35.081,12**
1/850000-344000	Tilgung von Darlehen		3611		64				8.962,18	8.800,00	162,18
1/850000-346000	Tilgung von Bank- darlehen		3614		65				8.425,91	7.700,00	725,91
SU 36	**Summe Auszahlungen aus der Finanzierungstätigkeit**								**17.388,09**	**16.500,00**	**888,09**
SA4	**Saldo (4) Geldfluss aus der Finanzierungstätigkeit (35 – 36)**								**82.993,03**	**48.800,00**	**34.193,03**

		MVAG EH	MVAG FH	VC	QU	Ergebnisrechnung RA 2021	Ergebnisrechnung VA 2021	Ergebnisrechnung RA - VA	Finanzierungsrechnung RA 2021	Finanzierungsrechnung VA 2021	Finanzierungsrechnung RA - VA
SA5	**Saldo (5) Geldfluss aus der voranschlagswirksamen Gebarung (Saldo 3 + Saldo 4)**								**95.275,44**	**13.100,00**	**82.175,44**
851	**Betriebe der Abwasserbeseitigung**										
851000	**Abwasserbeseitigung**										
Operative Gebarung											
2/851000+813000	Erträge aus der Auflösung von Investitionszuschüssen (Kapitaltransfers)	2127				35.898,57	34.900,00	998,57			
2/851000+852100	Kanalbenützungsgebühr	2113	3113		12	112.336,36	105.000,00	7.336,36	112.389,46	105.000,00	7.389,46
2/851000+862000	Kapitaltransferzahlungen von sonsti gen Trägern des öffentl. Rechts	2121	3121		15				52.600,00		52.600,00
2/851000+864000	Zuschüsse Kommunal- kredit AG	2123	3123		16	23.537,54	23.600,00	-62,46	23.537,54	23.600,00	-62,46
SU 21 / 31	**Summe Erträge / Einzahlungen operative Gebarung**					**171.772,47**	**163.500,00**	**8.272,47**	**188.527,00**	**128.600,00**	**59.927,00**
1/851000-600000	Strom	2222	3222		24	821,95	1.000,00	-178,05	821,95	1.000,00	-178,05
1/851000-600200	Wasser (Pumpwerk)	2222	3222		24		100,00	-100,00		100,00	-100,00
1/851000-612000	Instandhalt. Ortsnetz und Pumpwerk	2224	3224		24	6.340,68	5.000,00	1.340,68	6.340,68	5.000,00	1.340,68
1/851000-650000	Kreditzinsen	2241	3241		25	7.982,30	10.100,00	-2.117,70	7.982,30	10.100,00	-2.117,70
5/851000-650000	kap. Zinsen NÖ WWF	2241	3241	1	25	388,10	400,00	-11,90	388,10	400,00	-11,90
1/851000-670000	Versicherungen	2222	3222		24	775,02	800,00	-24,98	775,02	800,00	-24,98
1/851000-680000	Planmäßige Abschreibung	2226				66.673,71	64.900,00	1.773,71			
1/851000-710000	Öffentliche Abgaben (Ausgaben), ohne Gebühren gemäß FAG	2225	3225		24	15,00	100,00	-85,00	15,00	100,00	-85,00
1/851000-710100	Gebrauchsabgabe	2225	3225		24	2.173,50	2.300,00	-126,50	2.173,50	2.300,00	-126,50
1/851000-720000	Kostenersätze f. Personal	2225	3225		24	9.000,00	9.000,00		9.000,00	9.000,00	
1/851000-720100	Beitrag an Abwasserverband	2225	3225		24		54.400,00	-54.400,00		54.400,00	-54.400,00
1/851000-729000	Sonstige Ausgaben	2225	3225		24	51,00	200,00	-149,00	51,00	200,00	-149,00
1/851000-752000	Transfers an Gemeinden, Gemeindeverbände (ohne marktbestimmte Tätigkeit) und Gemeindefonds	2231	3231		26	46.077,05		46.077,05	46.077,05		46.077,05
SU 22 / 32	**Summe Aufwendungen / Auszahlungen operative Gebarung**					**140.298,31**	**148.300,00**	**-8.001,69**	**73.624,60**	**83.400,00**	**-9.775,40**
SA 0 / SA 1	**(0) Nettoergebnis (21 - 22) / (1) Geldfluss operative Gebarung (31 – 32)**					**31.474,16**	**15.200,00**	**16.274,16**	**114.902,40**	**45.200,00**	**69.702,40**
SU 23	**Summe Haushaltsrücklagen**					**0,00**	**0,00**	**0,00**	**0,00**	**0,00**	**0,00**
SA00	**Nettoergebnis nach Zuw./Entn. Haushaltsrücklagen (Saldo 0 +/- SU23)**					**31.474,16**	**15.200,00**	**16.274,16**			
Investive Gebarung											
2/851000+300000	Kapitaltransfers von Bund, Bundesfonds und Bundeskammern		3331		33				21.028,07	14.300,00	6.728,07
6/851000+301000	Kapitaltransfers von Ländern, Landesfonds und Landeskammern		3331	1	33				5.216,48		5.216,48
2/851000+307000	Anschluss- bzw. Einmündungsgebühr		3334		34				15.227,64	5.600,00	9.627,64
SU 33	**Summe Einzahlungen investive Gebarung**								**41.472,19**	**19.900,00**	**21.572,19**

		MVAG EH	MVAG FH	VC	QU	Ergebnisrechnung RA 2021	Ergebnisrechnung VA 2021	Ergebnisrechnung RA - VA	Finanzierungsrechnung RA 2021	Finanzierungsrechnung VA 2021	Finanzierungsrechnung RA - VA
5/851000-004000	Kanäle Siedlungserweiterung		3412	1	40				20.633,71	82.700,00	-62.066,29
SU 34	**Summe Auszahlungen investive Gebarung**								**20.633,71**	**82.700,00**	**-62.066,29**
SA2	**Saldo (2) Geldfluss aus der Investiven Gebarung (33 – 34)**								**20.838,48**	**-62.800,00**	**83.638,48**
SA3	**Saldo (3) Nettofinanzierungssaldo (Saldo 1 + Saldo 2)**								**135.740,88**	**-17.600,00**	**153.340,88**
Finanzierungstätigkeit											
6/851000+341000	Darlehen NÖ WWF		3511	1	54				388,10	400,00	-11,90
6/851000+346000	Darlehen		3514	1	55				120.000,00	82.700,00	37.300,00
SU 35	**Summe Einzahlungen aus der Finanzierungstätigkeit**								**120.388,10**	**83.100,00**	**37.288,10**
1/851000-344000	Tilgung von Darlehen		3611		64				16.259,17	16.300,00	-40,83
1/851000-346000	Tilgung von Darlehen		3614		65				33.276,55	30.500,00	2.776,55
SU 36	**Summe Auszahlungen aus der Finanzierungstätigkeit**								**49.535,72**	**46.800,00**	**2.735,72**
SA4	**Saldo (4) Geldfluss aus der Finanzierungstätigkeit (35 – 36)**								**70.852,38**	**36.300,00**	**34.552,38**
SA5	**Saldo (5) Geldfluss aus der voranschlagswirksamen Gebarung (Saldo 3 + Saldo 4)**								**206.593,26**	**18.700,00**	**187.893,26**
853	**Betriebe für die Errichtung und Verwaltung von Wohn- und Geschäftsgebäuden**										
853000	**WOHN-u.GESCHÄFTS- GEBÄUDE**										
Operative Gebarung											
2/853000+811000	Mieten u. Betriebsko. (Lehrerhaus)	2115	3115		14	11.238,08	11.700,00	-461,92	11.238,08	11.700,00	-461,92
2/853000+811100	Mieten u. Betriebsko. Gemeindehaus	2115	3115		14	14.850,28	14.000,00	850,28	14.850,28	14.000,00	850,28
SU 21 / 31	**Summe Erträge / Einzahlungen operative Gebarung**					**26.088,36**	**25.700,00**	**388,36**	**26.088,36**	**25.700,00**	**388,36**
1/853000-600000	Strom u. Beleuchtung	2222	3222		24	1.607,26	2.000,00	-392,74	1.607,26	2.000,00	-392,74
1/853000-614000	Instandhaltung der Gebäude	2224	3224		24	1.321,49	2.000,00	-678,51	1.321,49	2.000,00	-678,51
1/853000-650000	Kreditzinsen	2241	3241		25	562,88	600,00	-37,12	562,88	600,00	-37,12
1/853000-670000	Versicherungen	2222	3222		24	924,76	900,00	24,76	924,76	900,00	24,76
1/853000-680000	Planmäßige Abschreibung	2226				947,17	900,00	47,17			
1/853000-710000	Steuern u. Abgaben	2225	3225		24	1.243,58	1.400,00	-156,42	1.243,58	1.400,00	-156,42
1/853000-729000	Sonstige Ausgaben	2225	3225		24		200,00	-200,00		200,00	-200,00
SU 22 / 32	**Summe Aufwendungen / Auszahlungen operative Gebarung**					**6.607,14**	**8.000,00**	**-1.392,86**	**5.659,97**	**7.100,00**	**-1.440,03**
SA 0 / SA 1	**(0) Nettoergebnis (21 - 22) / (1) Geldfluss operative Gebarung (31 – 32)**					**19.481,22**	**17.700,00**	**1.781,22**	**20.428,39**	**18.600,00**	**1.828,39**
SU 23	**Summe Haushaltsrücklagen**					**0,00**	**0,00**	**0,00**	**0,00**	**0,00**	**0,00**
SA00	**Nettoergebnis nach Zuw./Entn. Haushaltsrücklagen (Saldo 0 +/- SU23)**					**19.481,22**	**17.700,00**	**1.781,22**			
Investive Gebarung											
SU 33	**Summe Einzahlungen investive Gebarung**								**0,00**	**0,00**	**0,00**
1/853000-042000	Betriebs- und Geschäftsausstattung		3415	2	41					1.000,00	-1.000,00
SU 34	**Summe Auszahlungen investive Gebarung**								**0,00**	**1.000,00**	**-1.000,00**
SA2	**Saldo (2) Geldfluss aus der Investiven Gebarung (33 – 34)**								**0,00**	**-1.000,00**	**1.000,00**
SA3	**Saldo (3) Nettofinanzierungssaldo (Saldo 1 + Saldo 2)**								**20.428,39**	**17.600,00**	**2.828,39**

		MVAG EH	MVAG FH	VC	QU	Ergebnisrechnung RA 2021	Ergebnisrechnung VA 2021	Ergebnisrechnung RA - VA	Finanzierungsrechnung RA 2021	Finanzierungsrechnung VA 2021	Finanzierungsrechnung RA - VA
Finanzierungstätigkeit											
SU 35	**Summe Einzahlungen aus der Finanzierungstätigkeit**								**0,00**	**0,00**	**0,00**
1/853000-341000	Tilgung v. Landesdar- lehen		3611		64				12.125,80	12.100,00	25,80
SU 36	**Summe Auszahlungen aus der Finanzierungstätigkeit**								**12.125,80**	**12.100,00**	**25,80**
SA4	**Saldo (4) Geldfluss aus der Finanzierungstätigkeit (35 – 36)**								**-12.125,80**	**-12.100,00**	**-25,80**
SA5	**Saldo (5) Geldfluss aus der voranschlagswirksamen Gebarung (Saldo 3 + Saldo 4)**								**8.302,59**	**5.500,00**	**2.802,59**
859	**Sonstige Betriebe mit marktbestimmter Tätigkeit**										
859000	**Ausbau Glasfasernetz (Breitband)**										
Operative Gebarung											
2/859000+829000	Sonstige Erträge	2116	3116		18				9.121,91		9.121,91
SU 21 / 31	**Summe Erträge / Einzahlungen operative Gebarung**					**0,00**	**0,00**	**0,00**	**9.121,91**	**0,00**	**9.121,91**
SU 22 / 32	**Summe Aufwendungen / Auszahlungen operative Gebarung**					**0,00**	**0,00**	**0,00**	**0,00**	**0,00**	**0,00**
SA 0 / SA 1	**(0) Nettoergebnis (21 - 22) / (1) Geldfluss operative Gebarung (31 – 32)**					**0,00**	**0,00**	**0,00**	**9.121,91**	**0,00**	**9.121,91**
SU 23	**Summe Haushaltsrücklagen**					**0,00**	**0,00**	**0,00**	**0,00**	**0,00**	**0,00**
SA00	**Nettoergebnis nach Zuw./Entn. Haushaltsrücklagen (Saldo 0 +/- SU23)**					**0,00**	**0,00**	**0,00**			
Investive Gebarung											
SU 33	**Summe Einzahlungen investive Gebarung**								**0,00**	**0,00**	**0,00**
SU 34	**Summe Auszahlungen investive Gebarung**								**0,00**	**0,00**	**0,00**
SA2	**Saldo (2) Geldfluss aus der Investiven Gebarung (33 – 34)**								**0,00**	**0,00**	**0,00**
SA3	**Saldo (3) Nettofinanzierungssaldo (Saldo 1 + Saldo 2)**								**9.121,91**	**0,00**	**9.121,91**
Finanzierungstätigkeit											
SU 35	**Summe Einzahlungen aus der Finanzierungstätigkeit**								**0,00**	**0,00**	**0,00**
SU 36	**Summe Auszahlungen aus der Finanzierungstätigkeit**								**0,00**	**0,00**	**0,00**
SA4	**Saldo (4) Geldfluss aus der Finanzierungstätigkeit (35 – 36)**								**0,00**	**0,00**	**0,00**
SA5	**Saldo (5) Geldfluss aus der voranschlagswirksamen Gebarung (Saldo 3 + Saldo 4)**								**9.121,91**	**0,00**	**9.121,91**

		MVAG EH	MVAG FH	VC	QU	Ergebnisrechnung RA 2021	Ergebnisrechnung VA 2021	Ergebnisrechnung RA - VA	Finanzierungsrechnung RA 2021	Finanzierungsrechnung VA 2021	Finanzierungsrechnung RA - VA
9	**Finanzwirtschaft**										
90	**Gesonderte Verwaltung**										
900	**Gesonderte Verwaltung**										
900000	**Gesonderte Verwaltung**										
Operative Gebarung											
2/900000+868000	Entschädigung f. Auszahlung Jagdpachtschilling	2124	3124		16	250,00	300,00	-50,00	250,00	300,00	-50,00
SU 21 / 31	**Summe Erträge / Einzahlungen operative Gebarung**					**250,00**	**300,00**	**-50,00**	**250,00**	**300,00**	**-50,00**
1/900000-569000	Fehlgeldentschädigung	2211	3211		20	174,36	200,00	-25,64	174,36	200,00	-25,64
1/900000-580000	DGB zum Ausgleichs- fond für FBH	2212	3212		20	6,81		6,81	6,81		6,81
1/900000-582000	Sonstige DGB zur so- zialen Sicherheit	2212	3212		20	37,46		37,46	37,46		37,46
1/900000-729910	Sonstige Aufwendungen operativ/investiv	2225	3225		24	30.327,12	9.500,00	20.827,12	30.327,12	9.500,00	20.827,12
SU 22 / 32	**Summe Aufwendungen / Auszahlungen operative Gebarung**					**30.545,75**	**9.700,00**	**20.845,75**	**30.545,75**	**9.700,00**	**20.845,75**
SA 0 / SA 1	**(0) Nettoergebnis (21 - 22) / (1) Geldfluss operative Gebarung (31 – 32)**					**-30.295,75**	**-9.400,00**	**-20.895,75**	**-30.295,75**	**-9.400,00**	**-20.895,75**
SU 23	**Summe Haushaltsrücklagen**					**0,00**	**0,00**	**0,00**	**0,00**	**0,00**	**0,00**
SA00	**Nettoergebnis nach Zuw./Entn. Haushaltsrücklagen (Saldo 0 +/- SU23)**					**-30.295,75**	**-9.400,00**	**-20.895,75**			
Investive Gebarung											
SU 33	**Summe Einzahlungen investive Gebarung**								**0,00**	**0,00**	**0,00**
SU 34	**Summe Auszahlungen investive Gebarung**								**0,00**	**0,00**	**0,00**
SA2	**Saldo (2) Geldfluss aus der Investiven Gebarung (33 – 34)**								**0,00**	**0,00**	**0,00**
SA3	**Saldo (3) Nettofinanzierungssaldo (Saldo 1 + Saldo 2)**								**-30.295,75**	**-9.400,00**	**-20.895,75**
Finanzierungstätigkeit											
SU 35	**Summe Einzahlungen aus der Finanzierungstätigkeit**								**0,00**	**0,00**	**0,00**
SU 36	**Summe Auszahlungen aus der Finanzierungstätigkeit**								**0,00**	**0,00**	**0,00**
SA4	**Saldo (4) Geldfluss aus der Finanzierungstätigkeit (35 – 36)**								**0,00**	**0,00**	**0,00**
SA5	**Saldo (5) Geldfluss aus der voranschlagswirksamen Gebarung (Saldo 3 + Saldo 4)**								**-30.295,75**	**-9.400,00**	**-20.895,75**
91	**Kapitalvermögen und Stiftungen ohne eigene Rechtspersönlichkeit**										
910	**Geldverkehr**										
910000	**Geldverkehr**										
Operative Gebarung											
2/910000+823000	Zinsen der Giro- und Spargirokonten	2131	3131		14	40,29	200,00	-159,71	40,29	200,00	-159,71
SU 21 / 31	**Summe Erträge / Einzahlungen operative Gebarung**					**40,29**	**200,00**	**-159,71**	**40,29**	**200,00**	**-159,71**
1/910000-650000	Zinsen für Kassenkredite	2241	3241		25		200,00	-200,00		200,00	-200,00
1/910000-659000	Geldverkehrsspesen (Buchungsgeb. usw.)	2244	3244		24	626,74	600,00	26,74	626,74	600,00	26,74

		MVAG EH	MVAG FH	VC	QU	Ergebnisrechnung RA 2021	Ergebnisrechnung VA 2021	Ergebnisrechnung RA - VA	Finanzierungsrechnung RA 2021	Finanzierungsrechnung VA 2021	Finanzierungsrechnung RA - VA
1/910000-710000	Sonstige Ausgaben (KEST)	2225	3225		24	10,07	100,00	-89,93	10,07	100,00	-89,93
SU 22 / 32	**Summe Aufwendungen / Auszahlungen operative Gebarung**					**636,81**	**900,00**	**-263,19**	**636,81**	**900,00**	**-263,19**
SA 0 / SA 1	**(0) Nettoergebnis (21 - 22) / (1) Geldfluss operative Gebarung (31 – 32)**					**-596,52**	**-700,00**	**103,48**	**-596,52**	**-700,00**	**103,48**
SU 23	**Summe Haushaltsrücklagen**					**0,00**	**0,00**	**0,00**	**0,00**	**0,00**	**0,00**
SA00	**Nettoergebnis nach Zuw./Entn. Haushaltsrücklagen (Saldo 0 +/- SU23)**					**-596,52**	**-700,00**	**103,48**			
Investive Gebarung											
SU 33	**Summe Einzahlungen investive Gebarung**								**0,00**	**0,00**	**0,00**
SU 34	**Summe Auszahlungen investive Gebarung**								**0,00**	**0,00**	**0,00**
SA2	**Saldo (2) Geldfluss aus der Investiven Gebarung (33 – 34)**								**0,00**	**0,00**	**0,00**
SA3	**Saldo (3) Nettofinanzierungssaldo (Saldo 1 + Saldo 2)**								**-596,52**	**-700,00**	**103,48**
Finanzierungstätigkeit											
SU 35	**Summe Einzahlungen aus der Finanzierungstätigkeit**								**0,00**	**0,00**	**0,00**
SU 36	**Summe Auszahlungen aus der Finanzierungstätigkeit**								**0,00**	**0,00**	**0,00**
SA4	**Saldo (4) Geldfluss aus der Finanzierungstätigkeit (35 – 36)**								**0,00**	**0,00**	**0,00**
SA5	**Saldo (5) Geldfluss aus der voranschlagswirksamen Gebarung (Saldo 3 + Saldo 4)**								**-596,52**	**-700,00**	**103,48**

92 Öffentliche Abgaben

920 Ausschließliche Gemeindeabgaben

920000 Ausschließliche Gemeindeabgaben

Operative Gebarung

2/920000+829000	Sonstige Einnahmen	2116	3116	18	23.542,63	1.400,00	22.142,63	23.542,63	1.400,00	22.142,63
2/920000+830000	Grundsteuer A	2111	3111	10	11.707,45	11.000,00	707,45	15.092,65	11.000,00	4.092,65
2/920000+831000	Grundsteuer B	2111	3111	10	58.217,91	40.000,00	18.217,91	66.526,58	40.000,00	26.526,58
2/920000+833100	Kommunalsteuer	2111	3111	10	114.806,31	93.000,00	21.806,31	112.270,58	93.000,00	19.270,58
2/920000+837000	Lustbarkeitsabgabe	2111	3111	10	1.869,04	2.500,00	-630,96	1.869,04	2.500,00	-630,96
2/920000+838000	Hundeabgabe	2111	3111	10	1.391,98	1.200,00	191,98	1.391,98	1.200,00	191,98
2/920000+841000	Gebrauchsabgabe	2111	3111	10	8.590,35	8.000,00	590,35	8.590,35	8.000,00	590,35
2/920000+849000	Nebenansprüche (Mahngeb.,Säumniszuschläge)	2111	3111	10	180,85	300,00	-119,15	232,39	300,00	-67,61
2/920000+850000	Aufschließungsabgabe	2111	3111	10	87.557,81	43.000,00	44.557,81	87.557,81	43.000,00	44.557,81
2/920000+856000	Verwaltungsabgaben (Totenbeschaugeb.,usw)	2111	3111	10	6.160,09	2.400,00	3.760,09	6.662,74	2.400,00	4.262,74
2/920000+857000	Kommissionsgebühren	2111	3111	10	276,00	700,00	-424,00	469,20	700,00	-230,80
SU 21 / 31	**Summe Erträge / Einzahlungen operative Gebarung**				**314.300,42**	**203.500,00**	**110.800,42**	**324.205,95**	**203.500,00**	**120.705,95**
1/920000-720000	Kosten der Abgabeneinhebung	2225	3225	24	8.092,37	5.500,00	2.592,37	8.423,03	5.500,00	2.923,03
SU 22 / 32	**Summe Aufwendungen / Auszahlungen operative Gebarung**				**8.092,37**	**5.500,00**	**2.592,37**	**8.423,03**	**5.500,00**	**2.923,03**
SA 0 / SA 1	**(0) Nettoergebnis (21 - 22) / (1) Geldfluss operative Gebarung (31 – 32)**				**306.208,05**	**198.000,00**	**108.208,05**	**315.782,92**	**198.000,00**	**117.782,92**
SU 23	**Summe Haushaltsrücklagen**				**0,00**	**0,00**	**0,00**	**0,00**	**0,00**	**0,00**

		MVAG EH	MVAG FH	VC QU	Ergebnisrechnung RA 2021	Ergebnisrechnung VA 2021	Ergebnisrechnung RA - VA	Finanzierungsrechnung RA 2021	Finanzierungsrechnung VA 2021	Finanzierungsrechnung RA - VA
SA00	**Nettoergebnis nach Zuw./Entn. Haushaltsrücklagen (Saldo 0 +/- SU23)**				**306.208,05**	**198.000,00**	**108.208,05**			
Investive Gebarung										
SU 33	**Summe Einzahlungen investive Gebarung**							**0,00**	**0,00**	**0,00**
SU 34	**Summe Auszahlungen investive Gebarung**							**0,00**	**0,00**	**0,00**
SA2	**Saldo (2) Geldfluss aus der Investiven Gebarung (33 – 34)**							**0,00**	**0,00**	**0,00**
SA3	**Saldo (3) Nettofinanzierungssaldo (Saldo 1 + Saldo 2)**							**315.782,92**	**198.000,00**	**117.782,92**
Finanzierungstätigkeit										
SU 35	**Summe Einzahlungen aus der Finanzierungstätigkeit**							**0,00**	**0,00**	**0,00**
SU 36	**Summe Auszahlungen aus der Finanzierungstätigkeit**							**0,00**	**0,00**	**0,00**
SA4	**Saldo (4) Geldfluss aus der Finanzierungstätigkeit (35 – 36)**							**0,00**	**0,00**	**0,00**
SA5	**Saldo (5) Geldfluss aus der voranschlagswirksamen Gebarung (Saldo 3 + Saldo 4)**							**315.782,92**	**198.000,00**	**117.782,92**
921	**Zwischen Ländern und Gemeinden geteilte Abgaben**									
921000	**Zwischen Ländern und Gemeinden geteilte Abgaben**									
Operative Gebarung										
2/921000+834200	Nächtigungstaxe	2111	3111	10	786,54	700,00	86,54	786,54	700,00	86,54
2/921000+834300	Interessentenbeitrag	2111	3111	10		2.700,00	-2.700,00		2.700,00	-2.700,00
2/921000+861000	Transfers von Ländern, Landesfonds und Landeskammern	2121	3121	15	3.534,87		3.534,87	3.534,87		3.534,87
SU 21 / 31	**Summe Erträge / Einzahlungen operative Gebarung**				**4.321,41**	**3.400,00**	**921,41**	**4.321,41**	**3.400,00**	**921,41**
SU 22 / 32	**Summe Aufwendungen / Auszahlungen operative Gebarung**				**0,00**	**0,00**	**0,00**	**0,00**	**0,00**	**0,00**
SA 0 / SA 1	**(0) Nettoergebnis (21 - 22) / (1) Geldfluss operative Gebarung (31 – 32)**				**4.321,41**	**3.400,00**	**921,41**	**4.321,41**	**3.400,00**	**921,41**
SU 23	**Summe Haushaltsrücklagen**				**0,00**	**0,00**	**0,00**	**0,00**	**0,00**	**0,00**
SA00	**Nettoergebnis nach Zuw./Entn. Haushaltsrücklagen (Saldo 0 +/- SU23)**				**4.321,41**	**3.400,00**	**921,41**			
Investive Gebarung										
SU 33	**Summe Einzahlungen investive Gebarung**							**0,00**	**0,00**	**0,00**
SU 34	**Summe Auszahlungen investive Gebarung**							**0,00**	**0,00**	**0,00**
SA2	**Saldo (2) Geldfluss aus der Investiven Gebarung (33 – 34)**							**0,00**	**0,00**	**0,00**
SA3	**Saldo (3) Nettofinanzierungssaldo (Saldo 1 + Saldo 2)**							**4.321,41**	**3.400,00**	**921,41**
Finanzierungstätigkeit										
SU 35	**Summe Einzahlungen aus der Finanzierungstätigkeit**							**0,00**	**0,00**	**0,00**
SU 36	**Summe Auszahlungen aus der Finanzierungstätigkeit**							**0,00**	**0,00**	**0,00**
SA4	**Saldo (4) Geldfluss aus der Finanzierungstätigkeit (35 – 36)**							**0,00**	**0,00**	**0,00**
SA5	**Saldo (5) Geldfluss aus der voranschlagswirksamen Gebarung (Saldo 3 + Saldo 4)**							**4.321,41**	**3.400,00**	**921,41**

		MVAG EH	MVAG FH	VC	QU	Ergebnisrechnung RA 2021	Ergebnisrechnung VA 2021	Ergebnisrechnung RA - VA	Finanzierungsrechnung RA 2021	Finanzierungsrechnung VA 2021	Finanzierungsrechnung RA - VA
925	**Ertragsanteile an gemeinschaftlichen Bundesabgaben**										
925000	**Ertragsanteile an gemeinsch. Bundesabgaben**										
Operative Gebarung											
2/925000+859400	Ertragsanteile (inkl.KEST)	2112	3112		11	987.531,49	825.000,00	162.531,49	987.531,49	825.000,00	162.531,49
SU 21 / 31	**Summe Erträge / Einzahlungen operative Gebarung**					**987.531,49**	**825.000,00**	**162.531,49**	**987.531,49**	**825.000,00**	**162.531,49**
SU 22 / 32	**Summe Aufwendungen / Auszahlungen operative Gebarung**					**0,00**	**0,00**	**0,00**	**0,00**	**0,00**	**0,00**
SA 0 / SA 1	**(0) Nettoergebnis (21 - 22) / (1) Geldfluss operative Gebarung (31 – 32)**					**987.531,49**	**825.000,00**	**162.531,49**	**987.531,49**	**825.000,00**	**162.531,49**
SU 23	**Summe Haushaltsrücklagen**					**0,00**	**0,00**	**0,00**	**0,00**	**0,00**	**0,00**
SA00	**Nettoergebnis nach Zuw./Entn. Haushaltsrücklagen (Saldo 0 +/- SU23)**					**987.531,49**	**825.000,00**	**162.531,49**			
Investive Gebarung											
SU 33	**Summe Einzahlungen investive Gebarung**								**0,00**	**0,00**	**0,00**
SU 34	**Summe Auszahlungen investive Gebarung**								**0,00**	**0,00**	**0,00**
SA2	**Saldo (2) Geldfluss aus der Investiven Gebarung (33 – 34)**								**0,00**	**0,00**	**0,00**
SA3	**Saldo (3) Nettofinanzierungssaldo (Saldo 1 + Saldo 2)**								**987.531,49**	**825.000,00**	**162.531,49**
Finanzierungstätigkeit											
SU 35	**Summe Einzahlungen aus der Finanzierungstätigkeit**								**0,00**	**0,00**	**0,00**
SU 36	**Summe Auszahlungen aus der Finanzierungstätigkeit**								**0,00**	**0,00**	**0,00**
SA4	**Saldo (4) Geldfluss aus der Finanzierungstätigkeit (35 – 36)**								**0,00**	**0,00**	**0,00**
SA5	**Saldo (5) Geldfluss aus der voranschlagswirksamen Gebarung (Saldo 3 + Saldo 4)**								**987.531,49**	**825.000,00**	**162.531,49**
94	**Finanzzuweisungen und Zuschüsse**										
940	**Bedarfszuweisungen**										
940000	**Sonstige Finanzzuwei- sungen nach dem FAG**										
Operative Gebarung											
2/940000+861000	Bedarfszuweisung I (Strukturhilfe)	2121	3121		15	103.599,49	100.000,00	3.599,49	103.599,49	100.000,00	3.599,49
2/940000+871100	Kapitaltransfers aus Gemeinde-Bedarfszuweisungsmittel	2121	3121		33	150.000,00	150.000,00		150.000,00	150.000,00	
SU 21 / 31	**Summe Erträge / Einzahlungen operative Gebarung**					**253.599,49**	**250.000,00**	**3.599,49**	**253.599,49**	**250.000,00**	**3.599,49**
SU 22 / 32	**Summe Aufwendungen / Auszahlungen operative Gebarung**					**0,00**	**0,00**	**0,00**	**0,00**	**0,00**	**0,00**
SA 0 / SA 1	**(0) Nettoergebnis (21 - 22) / (1) Geldfluss operative Gebarung (31 – 32)**					**253.599,49**	**250.000,00**	**3.599,49**	**253.599,49**	**250.000,00**	**3.599,49**
SU 23	**Summe Haushaltsrücklagen**					**0,00**	**0,00**	**0,00**	**0,00**	**0,00**	**0,00**
SA00	**Nettoergebnis nach Zuw./Entn. Haushaltsrücklagen (Saldo 0 +/- SU23)**					**253.599,49**	**250.000,00**	**3.599,49**			
Investive Gebarung											
SU 33	**Summe Einzahlungen investive Gebarung**								**0,00**	**0,00**	**0,00**
SU 34	**Summe Auszahlungen investive Gebarung**								**0,00**	**0,00**	**0,00**
SA2	**Saldo (2) Geldfluss aus der Investiven Gebarung (33 – 34)**								**0,00**	**0,00**	**0,00**
SA3	**Saldo (3) Nettofinanzierungssaldo (Saldo 1 + Saldo 2)**								**253.599,49**	**250.000,00**	**3.599,49**

		MVAG EH	MVAG FH	VC	QU	Ergebnisrechnung RA 2021	Ergebnisrechnung VA 2021	Ergebnisrechnung RA - VA	Finanzierungsrechnung RA 2021	Finanzierungsrechnung VA 2021	Finanzierungsrechnung RA - VA
Finanzierungstätigkeit											
SU 35	**Summe Einzahlungen aus der Finanzierungstätigkeit**								**0,00**	**0,00**	**0,00**
SU 36	**Summe Auszahlungen aus der Finanzierungstätigkeit**								**0,00**	**0,00**	**0,00**
SA4	**Saldo (4) Geldfluss aus der Finanzierungstätigkeit (35 – 36)**								**0,00**	**0,00**	**0,00**
SA5	**Saldo (5) Geldfluss aus der voranschlagswirksamen Gebarung (Saldo 3 + Saldo 4)**								**253.599,49**	**250.000,00**	**3.599,49**
941	**Sonstige Finanzzuweisungen nach dem FAG**										
941000	**Finanzzuweisungen und Zuschüsse**										
Operative Gebarung											
2/941000+860000	Finanzzuweis.d.Bundes n.d. FAG Paragr. 21	2121	3121		15	57.862,00	35.000,00	22.862,00	57.862,00	35.000,00	22.862,00
SU 21 / 31	**Summe Erträge / Einzahlungen operative Gebarung**					**57.862,00**	**35.000,00**	**22.862,00**	**57.862,00**	**35.000,00**	**22.862,00**
SU 22 / 32	**Summe Aufwendungen / Auszahlungen operative Gebarung**					**0,00**	**0,00**	**0,00**	**0,00**	**0,00**	**0,00**
SA 0 / SA 1	**(0) Nettoergebnis (21 - 22) / (1) Geldfluss operative Gebarung (31 – 32)**					**57.862,00**	**35.000,00**	**22.862,00**	**57.862,00**	**35.000,00**	**22.862,00**
SU 23	**Summe Haushaltsrücklagen**					**0,00**	**0,00**	**0,00**	**0,00**	**0,00**	**0,00**
SA00	**Nettoergebnis nach Zuw./Entn. Haushaltsrücklagen (Saldo 0 +/- SU23)**					**57.862,00**	**35.000,00**	**22.862,00**			
Investive Gebarung											
SU 33	**Summe Einzahlungen investive Gebarung**								**0,00**	**0,00**	**0,00**
SU 34	**Summe Auszahlungen investive Gebarung**								**0,00**	**0,00**	**0,00**
SA2	**Saldo (2) Geldfluss aus der Investiven Gebarung (33 – 34)**								**0,00**	**0,00**	**0,00**
SA3	**Saldo (3) Nettofinanzierungssaldo (Saldo 1 + Saldo 2)**								**57.862,00**	**35.000,00**	**22.862,00**
Finanzierungstätigkeit											
SU 35	**Summe Einzahlungen aus der Finanzierungstätigkeit**								**0,00**	**0,00**	**0,00**
SU 36	**Summe Auszahlungen aus der Finanzierungstätigkeit**								**0,00**	**0,00**	**0,00**
SA4	**Saldo (4) Geldfluss aus der Finanzierungstätigkeit (35 – 36)**								**0,00**	**0,00**	**0,00**
SA5	**Saldo (5) Geldfluss aus der voranschlagswirksamen Gebarung (Saldo 3 + Saldo 4)**								**57.862,00**	**35.000,00**	**22.862,00**
947	**Sonstige Zuschüsse der Länder**										
947000	**Sonstige Zuschüsse der Länder**										
Operative Gebarung											
2/947000+861000	Transfers von Ländern, Landesfonds und Landeskammern	2121	3121		15	12.770,31		12.770,31	12.770,31		12.770,31
SU 21 / 31	**Summe Erträge / Einzahlungen operative Gebarung**					**12.770,31**	**0,00**	**12.770,31**	**12.770,31**	**0,00**	**12.770,31**
SU 22 / 32	**Summe Aufwendungen / Auszahlungen operative Gebarung**					**0,00**	**0,00**	**0,00**	**0,00**	**0,00**	**0,00**
SA 0 / SA 1	**(0) Nettoergebnis (21 - 22) / (1) Geldfluss operative Gebarung (31 – 32)**					**12.770,31**	**0,00**	**12.770,31**	**12.770,31**	**0,00**	**12.770,31**
SU 23	**Summe Haushaltsrücklagen**					**0,00**	**0,00**	**0,00**	**0,00**	**0,00**	**0,00**
SA00	**Nettoergebnis nach Zuw./Entn. Haushaltsrücklagen (Saldo 0 +/- SU23)**					**12.770,31**	**0,00**	**12.770,31**			

		MVAG EH	MVAG VC QU FH	Ergebnisrechnung RA 2021	Ergebnisrechnung VA 2021	Ergebnisrechnung RA - VA	Finanzierungsrechnung RA 2021	Finanzierungsrechnung VA 2021	Finanzierungsrechnung RA - VA
Investive Gebarung									
SU 33	**Summe Einzahlungen investive Gebarung**						**0,00**	**0,00**	**0,00**
SU 34	**Summe Auszahlungen investive Gebarung**						**0,00**	**0,00**	**0,00**
SA2	**Saldo (2) Geldfluss aus der Investiven Gebarung (33 – 34)**						**0,00**	**0,00**	**0,00**
SA3	**Saldo (3) Nettofinanzierungssaldo (Saldo 1 + Saldo 2)**						**12.770,31**	**0,00**	**12.770,31**
Finanzierungstätigkeit									
SU 35	**Summe Einzahlungen aus der Finanzierungstätigkeit**						**0,00**	**0,00**	**0,00**
SU 36	**Summe Auszahlungen aus der Finanzierungstätigkeit**						**0,00**	**0,00**	**0,00**
SA4	**Saldo (4) Geldfluss aus der Finanzierungstätigkeit (35 – 36)**						**0,00**	**0,00**	**0,00**
SA5	**Saldo (5) Geldfluss aus der voranschlagswirksamen Gebarung (Saldo 3 + Saldo 4)**						**12.770,31**	**0,00**	**12.770,31**

Nachweis der Investitionstätigkeit

Vorhaben Vorhabensbezeichnung Konto	Bezeichnung	RA 2021	VA 2021	RA - VA	RA Vorjahre	RA Gesamt
1000004	**Straßenbau (1999 bis 2100)**					
Auszahlungen - Investitionen - Mittelverwendung		**85.786,07**	**95.700,00**	**-9.913,93**	**132.484,53**	**218.270,60**
Anschaffungs- oder Herstellungskosten		**85.786,07**	**95.700,00**	**-9.913,93**	**132.484,53**	**218.270,60**
5/612000-002000	Kosten Straßenbau	85.786,07	95.700,00	-9.913,93	132.484,53	218.270,60
Einzahlungen - Finanzierung - Mittelaufbringung		**110.000,00**	**95.700,00**	**14.300,00**	**245.153,03**	**355.153,03**
Mittel aus Geldfluss aus der operativen Gebarung		**0,00**	**0,00**	**0,00**	**20.153,03**	**20.153,03**
6/612000+829960	Sonstige Erträge Übernahme IST-Überschuss 2019				20.153,03	20.153,03
Bedarfszuweisungen/KTZ		**110.000,00**	**95.700,00**	**14.300,00**	**225.000,00**	**335.000,00**
6/612000+871000	Bedarfszuweisung	110.000,00	95.700,00	14.300,00	225.000,00	335.000,00
Haushaltsrücklagen/Zahlungsmittelreserven		**0,00**	**0,00**	**0,00**	**0,00**	**0,00**
Sonstige Kapitaltransfers und Subventionen		**0,00**	**0,00**	**0,00**	**0,00**	**0,00**
Darlehen		**0,00**	**0,00**	**0,00**	**0,00**	**0,00**
Finanzierungsleasing		**0,00**	**0,00**	**0,00**	**0,00**	**0,00**
Veräußerung langfristiges Vermögen und sonstiges		**0,00**	**0,00**	**0,00**	**0,00**	**0,00**
Finanzierungsergebnis 1000004		**24.213,93**	**0,00**	**24.213,93**	**112.668,50**	**136.882,43**
offene Verbindlichkeiten		0,00				
offene Forderungen		0,00				

Vorhaben Vorhabensbezeichnung Konto	Bezeichnung	RA 2021	VA 2021	RA - VA	RA Vorjahre	RA Gesamt
1000044	**Güterweg-Erhaltung (2021 bis 2100)**					
Auszahlungen - Investitionen - Mittelverwendung		**20.886,49**	**15.000,00**	**5.886,49**	**0,00**	**20.886,49**
Anschaffungs- oder Herstellungskosten		**20.886,49**	**15.000,00**	**5.886,49**	**0,00**	**20.886,49**
5/710000-002000	Straßenbauten	20.794,18	15.000,00	5.794,18		20.794,18
5/710000-729911	Zuführung zu Vorhaben 6160 Güterwege	92,31		92,31		92,31
Einzahlungen - Finanzierung - Mittelaufbringung		**20.886,49**	**15.000,00**	**5.886,49**	**0,00**	**20.886,49**
Mittel aus Geldfluss aus der operativen Gebarung		**11.886,49**	**6.000,00**	**5.886,49**	**0,00**	**11.886,49**
6/710000+829910	Sonstige Erträge	11.886,49	6.000,00	5.886,49		11.886,49
Bedarfszuweisungen/KTZ		**9.000,00**	**9.000,00**	**0,00**	**0,00**	**9.000,00**
6/710000+301000	Beihilfe Agrarbezirksbehörde	4.500,00	4.500,00			4.500,00
6/710000+871000	Bedarfszuweisung	4.500,00	4.500,00			4.500,00
Haushaltsrücklagen/Zahlungsmittelreserven		**0,00**	**0,00**	**0,00**	**0,00**	**0,00**
Sonstige Kapitaltransfers und Subventionen		**0,00**	**0,00**	**0,00**	**0,00**	**0,00**
Darlehen		**0,00**	**0,00**	**0,00**	**0,00**	**0,00**
Finanzierungsleasing		**0,00**	**0,00**	**0,00**	**0,00**	**0,00**
Veräußerung langfristiges Vermögen und sonstiges		**0,00**	**0,00**	**0,00**	**0,00**	**0,00**
Finanzierungsergebnis 1000044		**0,00**	**0,00**	**0,00**	**0,00**	**0,00**
offene Verbindlichkeiten		0,00				
offene Forderungen		0,00				

Vorhaben Vorhabensbezeichnung Konto	Bezeichnung	RA 2021	VA 2021	RA - VA	RA Vorjahre	RA Gesamt
1000006	**Wasserversorgungs- anlage (1999 bis 2100)**					
Auszahlungen - Investitionen - Mittelverwendung		**30.949,36**	**65.300,00**	**-34.350,64**	**76.672,43**	**107.621,79**
Anschaffungs- oder Herstellungskosten		**30.949,36**	**65.300,00**	**-34.350,64**	**76.672,43**	**107.621,79**
5/850000-004000	Siedlungserweiterung	30.568,24	64.900,00	-34.331,76	76.294,12	106.862,36
5/850000-650000	kap. Zinsen NÖ WWF	381,12	400,00	-18,88	378,31	759,43
Einzahlungen - Finanzierung - Mittelaufbringung		**106.223,64**	**65.300,00**	**40.923,64**	**90.532,52**	**196.756,16**
Mittel aus Geldfluss aus der operativen Gebarung		**0,00**	**0,00**	**0,00**	**40.154,21**	**40.154,21**
6/850000+829960	Sonstige Erträge Übernahme IST-Überschuss 2019				40.154,21	40.154,21
Bedarfszuweisungen/KTZ		**5.842,52**	**0,00**	**5.842,52**	**0,00**	**5.842,52**
6/850000+301000	Kapitaltransfers von Ländern, Landesfonds und Landeskammern	5.842,52		5.842,52		5.842,52
Haushaltsrücklagen/Zahlungsmittelreserven		**0,00**	**0,00**	**0,00**	**0,00**	**0,00**
Sonstige Kapitaltransfers und Subventionen		**0,00**	**0,00**	**0,00**	**0,00**	**0,00**
Darlehen		**100.381,12**	**65.300,00**	**35.081,12**	**50.378,31**	**150.759,43**
501235/38	WVA BA 06 Wasserversorgungsanlage	158,77	200,00	-41,23	157,60	316,37
501235/41	WVA BA 04 Wasserversorgungsanlage	222,35	200,00	22,35	220,71	443,06
501201/53	WVA BA 10 Wasserversorgungsanlage				50.000,00	50.000,00
501201/58	WVA Wasserversorgungsanlage	100.000,00	64.900,00	35.100,00		100.000,00
Finanzierungsleasing		**0,00**	**0,00**	**0,00**	**0,00**	**0,00**
Veräußerung langfristiges Vermögen und sonstiges		**0,00**	**0,00**	**0,00**	**0,00**	**0,00**
Finanzierungsergebnis 1000006		**75.274,28**	**0,00**	**75.274,28**	**13.860,09**	**89.134,37**
offene Verbindlichkeiten		0,00				
offene Forderungen		0,00				

Vorhaben Vorhabensbezeichnung Konto	Bezeichnung	RA 2021	VA 2021	RA - VA	RA Vorjahre	RA Gesamt
1000007	**Abwasserbeseitigungs- anlage (1999 bis 2100)**					
Auszahlungen - Investitionen - Mittelverwendung		**21.021,81**	**83.100,00**	**-62.078,19**	**139.103,51**	**160.125,32**
Anschaffungs- oder Herstellungskosten		**21.021,81**	**83.100,00**	**-62.078,19**	**139.103,51**	**160.125,32**
5/851000-004000	Kanäle Siedlungserweiterung	20.633,71	82.700,00	-62.066,29	138.718,27	159.351,98
5/851000-650000	kap. Zinsen NÖ WWF	388,10	400,00	-11,90	385,24	773,34
Einzahlungen - Finanzierung - Mittelaufbringung		**125.604,58**	**83.100,00**	**42.504,58**	**139.103,51**	**264.708,09**
Mittel aus Geldfluss aus der operativen Gebarung		**0,00**	**0,00**	**0,00**	**38.718,27**	**38.718,27**
6/851000+829910	Sonstige Erträge - operativ/investiv				17.209,90	17.209,90
6/851000+829960	Sonstige Erträge Übernahme IST-Überschuss 2019				21.508,37	21.508,37
Bedarfszuweisungen/KTZ		**5.216,48**	**0,00**	**5.216,48**	**0,00**	**5.216,48**
6/851000+301000	Kapitaltransfers von Ländern, Landesfonds und Landeskammern	5.216,48		5.216,48		5.216,48
Haushaltsrücklagen/Zahlungsmittelreserven		**0,00**	**0,00**	**0,00**	**0,00**	**0,00**
Sonstige Kapitaltransfers und Subventionen		**0,00**	**0,00**	**0,00**	**0,00**	**0,00**
Darlehen		**120.388,10**	**83.100,00**	**37.288,10**	**100.385,24**	**220.773,34**
501235/37	ABA BA 08 Abwasserbeseitigungsanlage	388,10	400,00	-11,90	385,24	773,34
501201/54	ABA BA 12 Abwasserbeseitigungsanlage				100.000,00	100.000,00
501201/57	ABA Abwasserbeseitigungsanlage	120.000,00	82.700,00	37.300,00		120.000,00
Finanzierungsleasing		**0,00**	**0,00**	**0,00**	**0,00**	**0,00**
Veräußerung langfristiges Vermögen und sonstiges		**0,00**	**0,00**	**0,00**	**0,00**	**0,00**
Finanzierungsergebnis 1000007		**104.582,77**	**0,00**	**104.582,77**	**0,00**	**104.582,77**
offene Verbindlichkeiten		0,00				
offene Forderungen		0,00				

Vorhaben Vorhabensbezeichnung Konto	Bezeichnung	RA 2021	VA 2021	RA - VA	RA Vorjahre	RA Gesamt
1000039	**Zubau Kindergarten (2020 bis 2023)**					
Auszahlungen - Investitionen - Mittelverwendung		**116.127,46**	**450.000,00**	**-333.872,54**	**124.836,74**	**240.964,20**
Anschaffungs- oder Herstellungskosten		**116.127,46**	**450.000,00**	**-333.872,54**	**124.836,74**	**240.964,20**
5/240000-010100	Kindergarten Zubau Planung	116.127,46	450.000,00	-333.872,54		116.127,46
5/240000-729960	Sonstige Aufwendungen UMLAGERUNG IST-Überschuss 2019				124.836,74	124.836,74
Einzahlungen - Finanzierung - Mittelaufbringung		**116.127,46**	**450.000,00**	**-333.872,54**	**124.836,74**	**240.964,20**
Mittel aus Geldfluss aus der operativen Gebarung		**3.430,46**	**0,00**	**3.430,46**	**124.836,74**	**128.267,20**
6/240000+829910	Sonstige Erträge - operativ/investiv	3.430,46		3.430,46		3.430,46
6/240000+829960	Sonstige Erträge Übernahme IST-Überschuss 2019				124.836,74	124.836,74
Bedarfszuweisungen/KTZ		**0,00**	**0,00**	**0,00**	**0,00**	**0,00**
Haushaltsrücklagen/Zahlungsmittelreserven		**0,00**	**0,00**	**0,00**	**0,00**	**0,00**
Sonstige Kapitaltransfers und Subventionen		**112.697,00**	**112.700,00**	**-3,00**	**0,00**	**112.697,00**
6/240000+300000	KIP	112.697,00	112.700,00	-3,00		112.697,00
Darlehen		**0,00**	**337.300,00**	**-337.300,00**	**0,00**	**0,00**
501201/59	Zubau Kindergarten		337.300,00	-337.300,00		
Finanzierungsleasing		**0,00**	**0,00**	**0,00**	**0,00**	**0,00**
Veräußerung langfristiges Vermögen und sonstiges		**0,00**	**0,00**	**0,00**	**0,00**	**0,00**
Finanzierungsergebnis 1000039		**0,00**	**0,00**	**0,00**	**0,00**	**0,00**
offene Verbindlichkeiten		0,00				
offene Forderungen		0,00				

Vorhaben Vorhabensbezeichnung Konto	Bezeichnung	RA 2021	VA 2021	RA - VA	RA Vorjahre	RA Gesamt
1000038	**Sanierung Gemeindezentrum - GDE (2018 bis 2100)**					
Auszahlungen - Investitionen - Mittelverwendung		**84.000,00**	**49.500,00**	**34.500,00**	**0,00**	**84.000,00**
Anschaffungs- oder Herstellungskosten		**84.000,00**	**49.500,00**	**34.500,00**	**0,00**	**84.000,00**
5/029000-002000	Kosten	84.000,00	49.500,00	34.500,00		84.000,00
Einzahlungen - Finanzierung - Mittelaufbringung		**4.489,49**	**0,00**	**4.489,49**	**79.510,51**	**84.000,00**
Mittel aus Geldfluss aus der operativen Gebarung		**4.489,49**	**0,00**	**4.489,49**	**49.510,51**	**54.000,00**
6/029000+829910	Sonstige Erträge operativ-investiv	4.489,49		4.489,49		4.489,49
6/029000+829960	Sonstige Erträge Übernahme IST-Überschuss 2019				49.510,51	49.510,51
Bedarfszuweisungen/KTZ		**0,00**	**0,00**	**0,00**	**30.000,00**	**30.000,00**
6/029000+871000	Bedarfszuweisung				30.000,00	30.000,00
Haushaltsrücklagen/Zahlungsmittelreserven		**0,00**	**0,00**	**0,00**	**0,00**	**0,00**
Sonstige Kapitaltransfers und Subventionen		**0,00**	**0,00**	**0,00**	**0,00**	**0,00**
Darlehen		**0,00**	**0,00**	**0,00**	**0,00**	**0,00**
Finanzierungsleasing		**0,00**	**0,00**	**0,00**	**0,00**	**0,00**
Veräußerung langfristiges Vermögen und sonstiges		**0,00**	**0,00**	**0,00**	**0,00**	**0,00**
Finanzierungsergebnis 1000038		**-79.510,51**	**-49.500,00**	**-30.010,51**	**79.510,51**	**0,00**
offene Verbindlichkeiten		0,00				
offene Forderungen		0,00				

Vorhaben Vorhabensbezeichnung Konto	Bezeichnung	RA 2021	VA 2021	RA - VA	RA Vorjahre	RA Gesamt
1000005	**Güterwegerhaltung (1999 bis 2022)**					
Auszahlungen - Investitionen - Mittelverwendung		**0,00**	**0,00**	**0,00**	**15.835,24**	**15.835,24**
Anschaffungs- oder Herstellungskosten		**0,00**	**0,00**	**0,00**	**15.835,24**	**15.835,24**
5/616000-002000	Kosten der Güterweg- erhaltung				15.835,24	15.835,24
Einzahlungen - Finanzierung - Mittelaufbringung		**92,31**	**0,00**	**92,31**	**15.742,93**	**15.835,24**
Mittel aus Geldfluss aus der operativen Gebarung		**92,31**	**0,00**	**92,31**	**9.742,93**	**9.835,24**
6/616000+829910	Sonstige Erträge - operativ/investiv				9.742,93	9.742,93
6/616000+829911	Zuführung von Vorhaben 710 Güterwege	92,31		92,31		92,31
Bedarfszuweisungen/KTZ		**0,00**	**0,00**	**0,00**	**6.000,00**	**6.000,00**
6/616000+301000	Kapitaltransfers von Ländern, Landesfonds und Landeskammern BEIHILFE ABB				3.000,00	3.000,00
6/616000+871000	Bedarfszuweisungen				3.000,00	3.000,00
Haushaltsrücklagen/Zahlungsmittelreserven		**0,00**	**0,00**	**0,00**	**0,00**	**0,00**
Sonstige Kapitaltransfers und Subventionen		**0,00**	**0,00**	**0,00**	**0,00**	**0,00**
Darlehen		**0,00**	**0,00**	**0,00**	**0,00**	**0,00**
Finanzierungsleasing		**0,00**	**0,00**	**0,00**	**0,00**	**0,00**
Veräußerung langfristiges Vermögen und sonstiges		**0,00**	**0,00**	**0,00**	**0,00**	**0,00**
Finanzierungsergebnis 1000005		**92,31**	**0,00**	**92,31**	**-92,31**	**0,00**
offene Verbindlichkeiten		0,00				
offene Forderungen		0,00				

Vorhaben Vorhabensbezeichnung Konto	Bezeichnung	RA 2021	VA 2021	RA - VA	RA Vorjahre	RA Gesamt
1000042	**Güterwege Katastrophenschäden (2021 bis 2022)**					
Auszahlungen - Investitionen - Mittelverwendung		**10.520,68**	**7.000,00**	**3.520,68**	**0,00**	**10.520,68**
Anschaffungs- oder Herstellungskosten		**10.520,68**	**7.000,00**	**3.520,68**	**0,00**	**10.520,68**
5/710100-002000	Straßenbauten	10.520,68	7.000,00	3.520,68		10.520,68
Einzahlungen - Finanzierung - Mittelaufbringung		**10.520,68**	**3.500,00**	**7.020,68**	**0,00**	**10.520,68**
Mittel aus Geldfluss aus der operativen Gebarung		**10.520,68**	**3.500,00**	**7.020,68**	**0,00**	**10.520,68**
6/710100+829910	Sonstige Erträge - operativ - investiv	10.520,68	3.500,00	7.020,68		10.520,68
Bedarfszuweisungen/KTZ		**0,00**	**0,00**	**0,00**	**0,00**	**0,00**
Haushaltsrücklagen/Zahlungsmittelreserven		**0,00**	**0,00**	**0,00**	**0,00**	**0,00**
Sonstige Kapitaltransfers und Subventionen		**0,00**	**0,00**	**0,00**	**0,00**	**0,00**
Darlehen		**0,00**	**0,00**	**0,00**	**0,00**	**0,00**
Finanzierungsleasing		**0,00**	**0,00**	**0,00**	**0,00**	**0,00**
Veräußerung langfristiges Vermögen und sonstiges		**0,00**	**0,00**	**0,00**	**0,00**	**0,00**
Finanzierungsergebnis 1000042		**0,00**	**-3.500,00**	**3.500,00**	**0,00**	**0,00**
offene Verbindlichkeiten		0,00				
offene Forderungen		0,00				

Vorhaben Vorhabensbezeichnung Konto	Bezeichnung	RA 2021	VA 2021	RA - VA	RA Vorjahre	RA Gesamt
2200000	**Sonstige Anschaffungen (2020 bis 2100)**					
Auszahlungen - Investitionen - Mittelverwendung		**166.148,68**	**52.200,00**	**113.948,68**	**41.586,71**	**207.735,39**
Anschaffungs- oder Herstellungskosten		**166.148,68**	**52.200,00**	**113.948,68**	**41.586,71**	**207.735,39**
1/010000-020000	Ankauf von Maschinen		10.000,00	-10.000,00	1.297,57	1.297,57
1/010000-030000	Werkzeuge und sonstige Erzeugungsmittel		800,00	-800,00		
1/010000-042000	Amts-, Betriebs- und Geschäftsausstattung Gemeindeamt (inkl. EDV Hardware)	282,50	500,00	-217,50	7.720,24	8.002,74
1/010000-070000	EDV (Software)				2.026,24	2.026,24
1/031000-070000	Aktivierungsfähige Rechte (immaterielle Vermögenswerte)	17.232,80	12.000,00	5.232,80	4.240,84	21.473,64
1/211000-042000	Amts-, Betriebs- und Geschäftsausstattung Büroausstattung	897,60	500,00	397,60		897,60
1/211000-042100	Amts-, Betriebs- und Geschäftsausstattung Schulmöbel/Einrichtung	3.590,79	1.000,00	2.590,79		3.590,79
1/211000-042200	Amts-, Betriebs- und Geschäftsausstattung Lehrmittel	310,00	600,00	-290,00		310,00
1/211000-050000	Garten, Spielgeräte		500,00	-500,00		
1/211000-070000	Aktivierungsfähige Rechte (immaterielle Vermögenswerte)	250,00		250,00	250,00	500,00
1/240000-042000	Anschaffungen (Möbel, Bücher, Spiele-Gemeinde)	676,00	1.400,00	-724,00		676,00
1/250000-010000	Gebäude und Bauten	9.557,81		9.557,81		9.557,81
1/250000-042000	Amts-, Betriebs- und Geschäftsausstattung	12.188,91		12.188,91		12.188,91
1/320000-042000	Geschäftsausstattung	617,64	500,00	117,64		617,64
1/321000-010100	Musikerheim Gebäude und Bauten	-1.000,00		-1.000,00		-1.000,00
1/361000-042000	Amts-, Betriebs- und Geschäftsausstattung EDV Hardware	2.430,29		2.430,29		2.430,29
1/510000-042000	Amts-, Betriebs- und Geschäftsausstattung	3.156,04		3.156,04		3.156,04
1/640000-042000	Amts-, Betriebs- und Geschäftsausstattung	2.588,81		2.588,81		2.588,81
1/640000-050000	Ankauf von Verkehrs- zeichen und -spiegeln	2.147,52	2.500,00	-352,48	4.499,31	6.646,83
1/640000-070000	Geschwindigkeitsmessgerät	59,10		59,10		59,10
1/814000-030000	Werkzeuge und sonstige Erzeugungsmittel		800,00	-800,00		
1/816000-050000	Errichtung u. Erw. d. Straßenbeleuchtung	6.053,22	12.000,00	-5.946,78	19.768,41	25.821,63
1/820000-020000	Maschinen und maschinelle Anlagen	10.141,02		10.141,02		10.141,02
1/820000-030000	Werkzeuge und sonstige Erzeugungsmittel	1.464,50		1.464,50		1.464,50
1/820000-040000	Fahrzeuge	22.658,32		22.658,32		22.658,32
1/820000-042000	Ausstattung inkl. EDV Hardware	1.115,83	800,00	315,83		1.115,83
1/840000-001000	Unbebaute Grundstücke	62.465,97		62.465,97		62.465,97
1/850000-020000	Maschinen und maschinelle Anlagen	5.967,73	5.000,00	967,73		5.967,73
1/850000-042000	Betriebsausstattung (Wasserzähler)	1.296,28	2.300,00	-1.003,72	1.784,10	3.080,38
1/853000-042000	Betriebs- und Geschäftsausstattung		1.000,00	-1.000,00		
Einzahlungen - Finanzierung - Mittelaufbringung		**245.923,40**	**15.000,00**	**230.923,40**	**76.824,00**	**322.747,40**
Mittel aus Geldfluss aus der operativen Gebarung		**245.923,40**	**15.000,00**	**230.923,40**	**76.824,00**	**322.747,40**
2/840000+001000	Unbebaute Grundstücke	245.923,40	15.000,00	230.923,40	76.824,00	322.747,40
Bedarfszuweisungen/KTZ		**0,00**	**0,00**	**0,00**	**0,00**	**0,00**

Vorhaben Vorhabensbezeichnung Konto Bezeichnung	RA 2021	VA 2021	RA - VA	RA Vorjahre	RA Gesamt
Haushaltsrücklagen/Zahlungsmittelreserven	**0,00**	**0,00**	**0,00**	**0,00**	**0,00**
Sonstige Kapitaltransfers und Subventionen	**0,00**	**0,00**	**0,00**	**0,00**	**0,00**
Darlehen	**0,00**	**0,00**	**0,00**	**0,00**	**0,00**
Finanzierungsleasing	**0,00**	**0,00**	**0,00**	**0,00**	**0,00**
Veräußerung langfristiges Vermögen und sonstiges	**0,00**	**0,00**	**0,00**	**0,00**	**0,00**
Finanzierungsergebnis 2200000	**79.774,72**	**-37.200,00**	**116.974,72**	**35.237,29**	**115.012,01**
offene Verbindlichkeiten	0,00				
offene Forderungen	0,00				

Vorhaben Vorhabensbezeichnung Konto	Bezeichnung	RA 2021	VA 2021	RA - VA	RA Vorjahre	RA Gesamt
1000037	**Gesunde Gemeinde (2019 bis 2021)**					
Auszahlungen - Investitionen - Mittelverwendung		**0,00**	**0,00**	**0,00**	**276.653,99**	**276.653,99**
Anschaffungs- oder Herstellungskosten		**0,00**	**0,00**	**0,00**	**276.653,99**	**276.653,99**
5/510000-042000	Geschäftsausstattung				276.653,99	276.653,99
Einzahlungen - Finanzierung - Mittelaufbringung		**0,00**	**0,00**	**0,00**	**276.653,99**	**276.653,99**
Mittel aus Geldfluss aus der operativen Gebarung		**0,00**	**0,00**	**0,00**	**276.653,99**	**276.653,99**
6/510000+829910	Sonstige Erträge - operativ/investiv				31.817,25	31.817,25
6/510000+829960	Sonstige Erträge Übernahme IST-Überschuss 2019				244.836,74	244.836,74
Bedarfszuweisungen/KTZ		**0,00**	**0,00**	**0,00**	**0,00**	**0,00**
Haushaltsrücklagen/Zahlungsmittelreserven		**0,00**	**0,00**	**0,00**	**0,00**	**0,00**
Sonstige Kapitaltransfers und Subventionen		**0,00**	**0,00**	**0,00**	**0,00**	**0,00**
Darlehen		**0,00**	**0,00**	**0,00**	**0,00**	**0,00**
Finanzierungsleasing		**0,00**	**0,00**	**0,00**	**0,00**	**0,00**
Veräußerung langfristiges Vermögen und sonstiges		**0,00**	**0,00**	**0,00**	**0,00**	**0,00**
Finanzierungsergebnis 1000037		**0,00**	**0,00**	**0,00**	**0,00**	**0,00**
offene Verbindlichkeiten		0,00				
offene Forderungen		0,00				

Salden Finanzierungsergebnisse	RA 2021	VA 2021	RA - VA	RA Vorjahre	RA Gesamt
1000004 Straßenbau (1999 bis 2100)					
Auszahlungen - Investitionen - Mittelverwendung	85.786,07	95.700,00	-9.913,93	132.484,53	218.270,60
Einzahlungen - Finanzierung - Mittelherkunft	110.000,00	95.700,00	14.300,00	245.153,03	355.153,03
	24.213,93	0,00	24.213,93	112.668,50	136.882,43
offene Verbindlichkeiten	0,00				
offene Forderungen	0,00				
1000005 Güterwegerhaltung (1999 bis 2022)					
Auszahlungen - Investitionen - Mittelverwendung	0,00	0,00	0,00	15.835,24	15.835,24
Einzahlungen - Finanzierung - Mittelherkunft	92,31	0,00	92,31	15.742,93	15.835,24
	92,31	0,00	92,31	-92,31	0,00
offene Verbindlichkeiten	0,00				
offene Forderungen	0,00				
1000006 Wasserversorgungs- anlage (1999 bis 2100)					
Auszahlungen - Investitionen - Mittelverwendung	30.949,36	65.300,00	-34.350,64	76.672,43	107.621,79
Einzahlungen - Finanzierung - Mittelherkunft	106.223,64	65.300,00	40.923,64	90.532,52	196.756,16
	75.274,28	0,00	75.274,28	13.860,09	89.134,37
offene Verbindlichkeiten	0,00				
offene Forderungen	0,00				
1000007 Abwasserbeseitigungs- anlage (1999 bis 2100)					
Auszahlungen - Investitionen - Mittelverwendung	21.021,81	83.100,00	-62.078,19	139.103,51	160.125,32
Einzahlungen - Finanzierung - Mittelherkunft	125.604,58	83.100,00	42.504,58	139.103,51	264.708,09
	104.582,77	0,00	104.582,77	0,00	104.582,77
offene Verbindlichkeiten	0,00				
offene Forderungen	0,00				
1000037 Gesunde Gemeinde (2019 bis 2021)					
Auszahlungen - Investitionen - Mittelverwendung	0,00	0,00	0,00	276.653,99	276.653,99
Einzahlungen - Finanzierung - Mittelherkunft	0,00	0,00	0,00	276.653,99	276.653,99
	0,00	0,00	0,00	0,00	0,00
offene Verbindlichkeiten	0,00				
offene Forderungen	0,00				
1000038 Sanierung Gemeindezentrum - GDE (2018 bis 2100)					
Auszahlungen - Investitionen - Mittelverwendung	84.000,00	49.500,00	34.500,00	0,00	84.000,00
Einzahlungen - Finanzierung - Mittelherkunft	4.489,49	0,00	4.489,49	79.510,51	84.000,00
	-79.510,51	-49.500,00	-30.010,51	79.510,51	0,00
offene Verbindlichkeiten	0,00				
offene Forderungen	0,00				

Salden Finanzierungsergebnisse	RA 2021	VA 2021	RA - VA	RA Vorjahre	RA Gesamt
1000039 Zubau Kindergarten (2020 bis 2023)					
Auszahlungen - Investitionen - Mittelverwendung	116.127,46	450.000,00	-333.872,54	124.836,74	240.964,20
Einzahlungen - Finanzierung - Mittelherkunft	116.127,46	450.000,00	-333.872,54	124.836,74	240.964,20
	0,00	0,00	0,00	0,00	0,00
offene Verbindlichkeiten	0,00				
offene Forderungen	0,00				
1000042 Güterwege Katastrophenschäden (2021 bis 2022)					
Auszahlungen - Investitionen - Mittelverwendung	10.520,68	7.000,00	3.520,68	0,00	10.520,68
Einzahlungen - Finanzierung - Mittelherkunft	10.520,68	3.500,00	7.020,68	0,00	10.520,68
	0,00	-3.500,00	3.500,00	0,00	0,00
offene Verbindlichkeiten	0,00				
offene Forderungen	0,00				
1000044 Güterweg-Erhaltung (2021 bis 2100)					
Auszahlungen - Investitionen - Mittelverwendung	20.886,49	15.000,00	5.886,49	0,00	20.886,49
Einzahlungen - Finanzierung - Mittelherkunft	20.886,49	15.000,00	5.886,49	0,00	20.886,49
	0,00	0,00	0,00	0,00	0,00
offene Verbindlichkeiten	0,00				
offene Forderungen	0,00				
Saldo Investive Einzelvorhaben	**124.652,78**	**-53.000,00**	**177.652,78**	**205.946,79**	**330.599,57**
offene Verbindlichkeiten	0,00				
offene Forderungen	0,00				
2200000 Sonstige Anschaffungen (2020 bis 2100)					
Auszahlungen - Investitionen - Mittelverwendung	166.148,68	52.200,00	113.948,68	41.586,71	207.735,39
Einzahlungen - Finanzierung - Mittelherkunft	245.923,40	15.000,00	230.923,40	76.824,00	322.747,40
	79.774,72	-37.200,00	116.974,72	35.237,29	115.012,01
offene Verbindlichkeiten	0,00				
offene Forderungen	0,00				
Saldo Sonstige Investitionen	**79.774,72**	**-37.200,00**	**116.974,72**	**35.237,29**	**115.012,01**
offene Verbindlichkeiten	0,00				
offene Forderungen	0,00				
Saldo der gesamten Investitionstätigkeit	**204.427,50**	**-90.200,00**	**294.627,50**	**241.184,08**	**445.611,58**
offene Verbindlichkeiten	0,00				
offene Forderungen	0,00				

Nachweis Kundenforderungen

Konto	Bezeichnung	Saldo Brutto	Netto	USt
	Nicht voranschlagswirksame Gebarung			
0/000000+361100	Bundesgebühren	14,30	14,30	0,00
0/000000+369000	Diverse Verwahrgelder	150,00	150,00	0,00
	Summe Nicht voranschlagswirksame Gebarung	**164,30**	**164,30**	**0,00**
240000	**Kindergärten**			
2/240000+810000	Elternbeiträge (Kindergarten I)	494,00	437,19	56,81
2/240000+810100	Nachmittagsbetreuung KG	1.030,00	911,53	118,47
2/240000+810200	Elternbeiträge (Kindergarten II)	572,00	506,22	65,78
2/240000+810300	Elternbeiträge (Provisorium)	169,00	149,56	19,44
2/240000+828000	Rückersätze v.Ausgaben Essen	886,50	831,47	55,03
	Summe 240000 Kindergärten	**3.151,50**	**2.835,97**	**315,53**
250000	**Sozialpädagogische Tagesgruppe HORT**			
2/250000+810000	Erträge aus Leistungen	907,50	907,50	0,00
2/250000+828000	Rückersätze für Essen	545,00	545,00	0,00
	Summe 250000 Sozialpädagogische Tagesgruppe HORT	**1.452,50**	**1.452,50**	**0,00**
817000	**Friedhöfe (einschl. Einsegnungshallen)**			
2/817000+852000	Grabstellengebühren	170,00	170,00	0,00
	Summe 817000 Friedhöfe (einschl. Einsegnungshallen)	**170,00**	**170,00**	**0,00**
850000	**Wasserversorgung**			
2/850000+307000	Anschluss- bzw. Einmündungsgebühr	1.136,36	1.033,05	103,31
2/850000+852100	Bereitstellungsgebühr	462,00	420,00	42,00
2/850000+852200	Wasserbezugsgebühr	999,19	908,35	90,84
	Summe 850000 Wasserversorgung	**2.597,55**	**2.361,40**	**236,15**
851000	**Abwasserbeseitigung**			
2/851000+300000	Kapitaltransfers von Bund, Bundesfonds und Bundeskammern	152.064,41	152.064,41	0,00
2/851000+307000	Anschluss- bzw. Einmündungsgebühr	2.306,94	2.097,22	209,72
2/851000+852100	Kanalbenützungsgebühr	1.582,64	1.438,74	143,90
	Summe 851000 Abwasserbeseitigung	**155.953,99**	**155.600,37**	**353,62**
920000	**Ausschließliche Gemeindeabgaben**			
1/920000-720000	Kosten der Abgabeneinhebung	-181,03	-181,03	0,00
2/920000+830000	Grundsteuer A	-161,37	-161,37	0,00
2/920000+831000	Grundsteuer B	885,69	885,69	0,00
2/920000+833100	Kommunalsteuer	21.677,27	21.677,27	0,00

Konto	Bezeichnung	Saldo Brutto	Netto	USt
2/920000+849000	Nebenansprüche (Mahn- geb.,Säumniszuschläge)	151,54	151,54	0,00
2/920000+856000	Verwaltungsabgaben (Totenbeschaugeb.,usw)	47,70	47,70	0,00
	Summe 920000 Ausschließliche Gemeindeabgaben	**22.419,80**	**22.419,80**	**0,00**

Gesamt	Brutto	Netto	USt
	185.909,64	**185.004,34**	**905,30**

Forderungen

Konto	Bezeichnung	Offen	Saldo lt. Konto	Differenz
230000	Kurzfristige Forderungen aus Lieferungen und Leistungen	**4.587,27**	**4.587,27**	**0,00**
231000	Langfristige Forderungen aus Lieferungen und Leistungen	**152.064,41**	**152.064,41**	**0,00**
233000	Forderungen aus Abgaben	**29.257,96**	**29.257,96**	**0,00**
Summe		**185.909,64**	**185.909,64**	**0,00**

Nachweis Lieferantenverbindlichkeiten

Konto	Bezeichnung	Saldo Brutto	Netto	USt
361000	**Nichtwissenschaftliche Archive - TOPOTHEK**			
1/361000-728000	Entgelte für sonstige Leistungen EDV Dienstleistungen	613,67	613,67	0,00
	Summe 361000 Nichtwissenschaftliche Archive - TOPOTHEK	**613,67**	**613,67**	**0,00**

Gesamt	Brutto	Netto	USt
	613,67	**613,67**	**0,00**

Verbindlichkeiten

Konto	Bezeichnung	Offen	Saldo lt. Konto	Differenz
331000	Kurzfristige Verbindlichkeiten aus Lieferungen und Leistungen	**613,67**	**613,67**	**0,00**
332000	Langfristige Verbindlichkeiten aus Lieferungen und Leistungen	**0,00**	**0,00**	**0,00**
333000	Kurzfristige Verbindlichkeiten aus Abgaben	**0,00**	**0,00**	**0,00**
Summe		**613,67**	**613,67**	**0,00**

Nettovermögensveränderungsrechnung (Anlage 1d)

Nettovermögensveränderungsrechnung (Anlage 1d)

Nettovermögensveränderungsrechnung	Saldo der Eröffnungsbilanz	Kumuliertes Nettoergebnis	Haushalts-rücklagen	Neubewertungs-rücklagen	Fremdwährungs-umrechnungs-rücklagen	Summe Nettovermögen
Nettovermögen zum 31.12.2020	**6.476.148,84**	**131.101,38**	**0,00**	**0,00**	**0,00**	**6.607.250,22**
1. Änderungen der Ansatz- und Bewertungsmethoden	0,00	0,00	XXXXXXXXXXXXXX	0,00	0,00	0,00
2. Nacherfassung von Vermögenswerten	0,00	0,00	0,00	0,00	0,00	0,00
3. Änderung der erstmaligen Eröffnungsbilanz (gem. § 38 Abs. 8)	0,00	0,00	0,00	0,00	0,00	0,00
Angepasstes Nettovermögen zum 31.12.2020	**6.476.148,84**	**131.101,38**	**0,00**	**0,00**	**0,00**	**6.607.250,22**
4. Veränderung aus der Bewertung von zur Veräußerung verfügbarer Finanzinstrumente	XXXXXXXXXXXXXX	XXXXXXXXXXXXXX	XXXXXXXXXXXXXX	0,00	XXXXXXXXXXXXXX	0,00
5. Veränderung aus der Bewertung von Beteiligungen	XXXXXXXXXXXXXX	XXXXXXXXXXXXXX	XXXXXXXXXXXXXX	0,00	XXXXXXXXXXXXXX	0,00
6. Veränderung aus der Umrechnung von Vermögen und Fremdmittel in fremder Währung	XXXXXXXXXXXXXX	XXXXXXXXXXXXXX	XXXXXXXXXXXXXX	XXXXXXXXXXXXXX	0,00	0,00
Summe Nettoveränderung, die nicht in die Ergebnisrechnung eingegangen ist						
7. Nettoergebnis des Finanzjahres (SA0)	XXXXXXXXXXXXXX	435.937,40	XXXXXXXXXXXXXX	XXXXXXXXXXXXXX	XXXXXXXXXXXXXX	435.937,40
8. Zuweisung und Entnahmen von Haushaltsrücklagen (SU23)	XXXXXXXXXXXXXX	0,00	0,00	XXXXXXXXXXXXXX	XXXXXXXXXXXXXX	0,00
Nettovermögen zum 31.12.2021	**6.476.148,84**	**567.038,78**	**0,00**	**0,00**	**0,00**	**7.043.187,62**

Nachweis über Transferzahlungen (Anlage 6a)

Haushaltskonto	Bezeichnung Ansatz	Bezeichnung Post	Summe Einzahlungen	Summe Auszahlungen
Transferzahlungen von/an Bund, Bundesfonds, Bundeskammern				
Gesamtsumme Transferzahlungen von/an Bund, Bundesfonds, Bundeskammern			**1.068.994,73**	**0,00**
Summe Kapitaltransfers			**0,00**	**0,00**
Summe Laufende Transfers			**1.068.994,73**	**0,00**
2/021000+816000	Statistik	Ersatz f. statistische Erhebungen	63,70	
2/851000+864000	Abwasserbeseitigung	Zuschüsse Kommunal- kredit AG	23.537,54	
2/925000+859400	Ertragsanteile an gemeinsch. Bundesabgaben	Ertragsanteile (inkl.KEST)	987.531,49	
2/941000+860000	Finanzzuweisungen und Zuschüsse	Finanzzuweis.d.Bundes n.d. FAG Paragr. 21	57.862,00	
Transferzahlungen von/an Länder, Landesfonds, Landeskammern				
Gesamtsumme Transferzahlungen von/an Länder, Landesfonds, Landeskammern			**220.264,95**	**172.076,73**
Summe Kapitaltransfers			**0,00**	**0,00**
Summe Laufende Transfers			**220.264,95**	**172.076,73**
2/024000+816000	Wahlamt	Kostenbeiträge für Wahlen	1.876,11	
2/211000+861100	Volksschulen	Zinsenzuschüsse des NÖ Schul- u. Kindergartenfonds	289,35	
2/940000+861000	Sonstige Finanzzuwei- sungen nach dem FAG	Bedarfszuweisung I (Strukturhilfe)	103.599,49	
6/612000+871000	Gemeindestraßen	Bedarfszuweisung	110.000,00	
6/710000+871000	Güterwege, land- und forstwirtschaftlicher Wegebau	Bedarfszuweisung	4.500,00	
1/220000-729000	Berufsbild. Pflicht- schulen	Berufsschulerhaltungs- beitrag		7.950,00
1/282000-768000	Studienbeihilfen (Semestertickets)	laufende Transferzahlungen		350,00
1/419000-751000	Sonstige Einrichtungen und Maßnahmen	Wohnsitzgemeinde- beitrag - SHG		5.726,67
1/419000-751100	Sonstige Einrichtungen und Maßnahmen	Sozialhilfeumlage		129.469,08
1/439000-751000	Sonstige Einrichtungen und Maßnahmen	Ferienaktionen,Jugend- wohlfahrtsumlage		24.823,34
1/510000-751000	Medizinische Bereichs- versorgung	Beitrag an Pensions- verband		3.757,64
Transferzahlungen von/an Gemeinden, Gemeindeverbände, Gemeindefonds				
Gesamtsumme Transferzahlungen von/an Gemeinden, Gemeindeverbände, Gemeindefonds			**0,00**	**275.174,57**
Summe Kapitaltransfers			**0,00**	**0,00**
Summe Laufende Transfers			**0,00**	**275.174,57**
1/220000-752000	Berufsbild. Pflicht- schulen	Laufende Transferzahlungen an Gemei nden		2.146,50
1/522000-720000	Reinhaltung der Luft	Kostenbeiträge für Leistungen		551,31
1/562000-752000	Beitr. d. Gemeinden z. Krankenanst.sprengel	Sprengelbeitrag NÖKAS (Zweckaufwand)		272.476,76
Transferzahlungen von/an Sozialversicherungsträger				
Gesamtsumme Transferzahlungen von/an Sozialversicherungsträger			**0,00**	**0,00**
Summe Kapitaltransfers			**0,00**	**0,00**
Summe Laufende Transfers			**0,00**	**0,00**

Haushaltskonto	Bezeichnung Ansatz	Bezeichnung Post	Summe Einzahlungen	Summe Auszahlungen
Transferzahlungen von/an sonst. Träger des öffentlichen Rechts				
Gesamtsumme Transferzahlungen von/an sonst. Träger des öffentlichen Rechts			**6.922,80**	**0,00**
Summe Kapitaltransfers			**0,00**	**0,00**
Summe Laufende Transfers			**6.922,80**	**0,00**
2/820000+863000	Bauhof	Laufende Transferzahlung	6.922,80	
	Gesamtsumme		**1.296.182,48**	**447.251,30**

Nachweis über Haushaltsrücklagen und Zahlungsmittelreserven (Anlage 6b)

Nachweis über Haushaltsrücklagen und Zahlungsmittelreserven (Anlage 6b)

Haushaltsrücklagen						Zahlungsmittelreserven		
Nr.	Verwendungszweck	Rücklagenstand 31.12.2020	Zuführungen	Entnahmen	Rücklagenstand 31.12.2021	31.12.2020	31.12.2021	Konto-/Sparbuchnummer

Einzelnachweis über Finanzschulden und Schuldendienst
(Anlage 6c)

Kontonummer Darlehensnr.	Ansatz	Darlehensgeber/Staat Aktenzahl	Verwendungszweck Genehmigungsdatum/-vermerk	Beschluss-Datum	Zinssatz Zinsindikator	Währung	Laufzeit
1. Darlehen für Investitionszwecke							
1.1. ... von Trägern des öffentlichen Rechts							
1.1.1. ... von Bund, Budesfonds, Bundeskammern							
1.1.2. ... von Ländern, Landesfonds, Landeskammern							
1.1.3. ... von Gemeinden, Gemeindeverbänden, Gemeindefonds							
1.1.4. ... von Sozialversicherungsträgern							
1.1.5. ... von sonstigen Trägern des öfftenlichen Rechts							
1.2. ... von Beteiligungen der Gebietskörperschaft (ohne Finanzunternehmungen)							
1.3. ... von Unternehmen (ohne Beteiligungen und ohne Finanzunternehmungen)							
1.4. ... von Finanzunternehmen							
1.4.1. ... von Finanzunternehmen im Inland							
501201	211000	RAIBA Reg. Schallaburg DARLEHEN/AT	Volksschul-Umbau, (gefördert), 10-00.400.044	20.10.2006	0,250%	EUR	01.01.2007 -
24		24		Volksschulen	euribor6m		31.12.2022
501201	840000	RAIBA Reg. Schallaburg DARLEHEN/AT	Grundankauf Nahversorger, Finanz-Sonderaktion, 16-00.400.044	19.10.2018	1,400%	EUR	01.01.2018 -
47		47	03.04.2019/F1-IMP-1119/00-2019	Grundbesitz	normal verzin		31.12.2028
501226	262000	RAIBA Reg. Schallaburg DARLEHEN/AT	Kabinen-Neubau, 1-00.400.044		1,310%	EUR	01.01.2013 -
41		41		Kabinen-Neubau	euribor6m		31.12.2050
1.4.2. ... von Finanzunternehmen im Ausland							
1.5. ... von Sonstigen							
Zwischensumme							
2. Finanzschulden für den laufenden Aufwand							
2.1. ... von Trägern des öffentlichen Rechts							
2.1.1. ... von Bund, Budesfonds, Bundeskammern							
2.1.2. ... von Ländern, Landesfonds, Landeskammern							
501204	853000	Land NÖ Wohnbauförd/AT	Gemeinde-FF-Hausbau, vier Wohnungen, Hypo 7320487018		1,000%	EUR	01.01.1991 -
14		14	05.12.1986/F2-A/B 11/320.487	WOHN-u.GESCHÄFTS-GEBÄUDE	nieder verzin		31.12.2025

Kontonummer Darlehensnr.	Darlehenshöhe Gesamt	Buchwert 31.12.2020	Zugang	Tilgung	Zinsen	Summe Schuldendienst	Schuldendienst-ersätze	Buchwert 31.12.2021	Kursgewinn/ -verlust	Buchwert inkl. KG/KV	Netto Schuldendienst
501201 24	72.000,00	7.200,00		4.800,00	15,20	4.815,20	289,35	2.400,00		2.400,00	4.525,85
501201 47	138.000,00	110.400,00		13.800,00	1.497,30	15.297,30	1.529,50	96.600,00		96.600,00	13.767,80
501226 41	140.000,00	71.546,11		9.638,96	876,58	10.515,54	845,83	61.907,15		61.907,15	9.669,71
		189.146,11	**0,00**	**28.238,96**	**2.389,08**	**30.628,04**	**2.664,68**	**160.907,15**	**0,00**	**160.907,15**	**27.963,36**
501204 14	253.773,00	59.312,67		12.125,80	562,88	12.688,68		47.186,87		47.186,87	12.688,68

Kontonummer Darlehensnr.	Ansatz	Darlehensgeber/Staat Aktenzahl	Verwendungszweck Genehmigungsdatum/-vermerk	Beschluss-Datum	Zinssatz Zinsindikator	Währung	Laufzeit
501235	851000	NÖ WASSERWIRTSCHAFTSFONDS/AT	ABA BA 08 Abwasserbeseitigungsanlage	15.04.2010	1,000%	EUR	01.01.2010 -
37		37	30.04.2010/WWF-20154008/2	Abwasserbeseitigung	nieder verzin		31.12.2041
501235	850000	NÖ WASSERWIRTSCHAFTSFONDS/AT	WVA BA 06 Wasserversorgungsanlage, Erw. Sportplatzsiedlung	15.04.2010	1,000%	EUR	01.01.2010 -
38		38	30.04.2010/WWF-20152006/3	Wasserversorgung	nieder verzin		31.12.2041
501235	850000	NÖ WASSERWIRTSCHAFTSFONDS/AT	WVA BA 04 Wasserversorgungsanlage, Notwasserversorgung +Erw.Sattlehen	30.06.2011	1,000%	EUR	01.01.2011 -
41		NÖ WASSERWIRTSCHAFTSFONDS	04.07.2011/WWF-20152007/4	Wasserversorgung	nieder verzin		31.12.2040
2.1.3.		**... von Gemeinden, Gemeindeverbänden, Gemeindefonds**					
2.1.4.		**... von Sozialversicherungsträgern**					
2.1.5.		**... von sonstigen Trägern des öfftenlichen Rechts**					
2.2.		**... von Beteiligungen der Gebietskörperschaft (ohne Finanzunternehmungen)**					
2.3.		**... von Unternehmen (ohne Beteiligungen und ohne Finanzunternehmungen)**					
2.4.		**... von Finanzunternehmen**					
2.4.1.		**... von Finanzunternehmen im Inland**					
501201	851000	RAIBA Reg. Schallaburg DARLEHEN/AT	ABA BA 09-11 Abwasserbeseitigung , 17-00.400.044	14.06.2019	0,510%	EUR	01.01.2019 -
52		52		Abwasserbeseitigung ABA	euribor6m		31.12.2044
501201	850000	RAIBA Reg. Schallaburg DARLEHEN/AT	WVA BA 10 Wasserversorgungsanlage, Aufschließung Bauland Süd, 19-00.400.044	26.06.2020	0,600%	EUR	01.01.2020 -
53		53		WVA Aufschl. Bauland Süd	normal verzir		01.01.2045
501201	851000	RAIBA Reg. Schallaburg DARLEHEN/AT	ABA BA 12 Abwasserbeseitigungsanlage, Aufschließung Bauland Süd, 18-00.400.044		0,600%	EUR	01.01.2020 -
54		54		ABA Aufschl. Bauland Süd	normal verzir		01.01.2045
501201	851000	RAIBA Reg. Schallaburg DARLEHEN/AT	ABA Abwasserbeseitigungsanlage, Aufschließung BG Obergraben + Bauhof	03.11.2021	0,300%	EUR	01.01.2020 -
57		57		ABA Aufschließung BG Heiß	normal verzir		31.12.2046
501201	850000	RAIBA Reg. Schallaburg DARLEHEN/AT	WVA Wasserversorgungsanlage, Aufschließung BG Obergraben + Bauhof	03.11.2021	0,300%	EUR	01.01.2021 -
58		58		WVA Aufschließung BG Heiß	normal verzir		31.12.2046
501203	850000	Raibalandesbank NÖ-Wien/AT	WVA BA 01 Wasserversorgungsanlage, übern.v.UWWF, 421-00.498.717	17.01.1990	2,000%	EUR	01.01.1990 -
15		15	24.11.1989/87.0737/10-21/89	Wasserversorgung	nieder verzin		31.12.2021
501205	851000	Österr. Postsparkasse/AT	ABA BA 04 Abwasserbeseitigungsanlage, 00001-148-089	30.07.1998	0,000%	EUR	01.01.1999 -
14		14		Abwasserbeseitigung	euribor6m		31.12.2024

Kontonummer Darlehensnr.	Darlehenshöhe Gesamt	Buchwert 31.12.2020	Zugang	Tilgung	Zinsen	Summe Schuldendienst	Schuldendienst-ersätze	Buchwert 31.12.2021	Kursgewinn/ -verlust	Buchwert inkl. KG/KV	Netto Schuldendienst
501235 37	39.091,00	38.181,21	388,10		388,10	388,10		38.569,31		38.569,31	388,10
501235 38	16.380,00	15.620,09	158,77		158,77	158,77		15.778,86		15.778,86	158,77
501235 41	20.800,00	21.874,77	222,35		222,35	222,35		22.097,12		22.097,12	222,35
501201 52	175.000,00	164.500,00		7.000,00	830,03	7.830,03		157.500,00		157.500,00	7.830,03
501201 53	50.000,00	48.923,68		1.802,86	349,78	2.152,64		47.120,82		47.120,82	2.152,64
501201 54	100.000,00	97.847,35		3.605,76	699,54	4.305,30		94.241,59		94.241,59	4.305,30
501201 57	120.000,00		120.000,00					120.000,00		120.000,00	
501201 58	100.000,00		100.000,00					100.000,00		100.000,00	
501203 15	247.087,00	8.962,18		8.962,18	134,80	9.096,98					9.096,98
501205 14	94.475,00	16.644,15		4.755,48		4.755,48		11.888,67		11.888,67	4.755,48

Kontonummer Darlehensnr.	Ansatz	Darlehensgeber/Staat Aktenzahl	Verwendungszweck Genehmigungsdatum/-vermerk	Beschluss-Datum	Zinssatz Zinsindikator	Währung	Laufzeit
501206 16	851000	Österr. Kommunalkredit AG/AT 16	ABA BA 02 Abwasserbeseitigungsanlage, übern.v. UWWF 24.11.1989/88.0670/5-021/89	15.05.1991 Abwasserbeseitigung	2,000% nieder verzin	EUR	01.01.1992 - 31.12.2032
501226 28	850000	RAIBA Reg. Schallaburg DARLEHEN/AT 28	WVA BA 06 Wasserversorgungsanlage, 13-00.400.044	Wasserversorgung	0,750% euribor6m	EUR	01.01.2009 - 31.12.2034
501226 29	851000	RAIBA Reg. Schallaburg DARLEHEN/AT 29	ABA BA 08 Abwasserbeseitigungsanlage, 12-00.400.044	Abwasserbeseitigung	0,750% euribor6m	EUR	01.01.2009 - 31.12.2034
501226 31	850000	RAIBA Reg. Schallaburg DARLEHEN/AT 31	WVA BA 06 Wasserversorgungsanlage, 14-00.400.044	Wasserversorgung	0,770% euribor3m	EUR	01.01.2010 - 31.12.2035
501226 32	851000	RAIBA Reg. Schallaburg DARLEHEN/AT 32	ABA BA 08 Abwasserbeseitigungsanlage, 15-00.400.044	Abwasserbeseitigung	0,770% euribor3m	EUR	01.01.2010 - 31.12.2035

2.4.2. ... von Finanzunternehmen im Ausland

2.5. ... von Sonstigen

Zwischensumme

SUMME (1 und 2)

Davon ohne A85-89

Davon A85-89

Einzelnachweis über Finanzschulden und Schuldendienst (Anlage 6c)

Kontonummer Darlehensnr.	Darlehenshöhe Gesamt	Buchwert 31.12.2020	Zugang	Tilgung	Zinsen	Summe Schuldendienst	Schuldendienst-ersätze	Buchwert 31.12.2021	Kursgewinn/ -verlust	Buchwert inkl. KG/KV	Netto Schuldendienst
501206 16	479.641,00	218.186,81		16.259,17	4.282,85	20.542,02		201.927,64		201.927,64	20.542,02
501226 28	55.000,00	30.476,21		2.423,04	334,19	2.757,23		28.053,17		28.053,17	2.757,23
501226 29	232.000,00	128.520,20		10.229,48	1.409,27	11.638,75		118.290,72		118.290,72	11.638,75
501226 31	94.000,00	55.651,17		4.200,01	415,29	4.615,30		51.451,16		51.451,16	4.615,30
501226 32	172.000,00	101.926,20		7.685,83	760,61	8.446,44		94.240,37		94.240,37	8.446,44
		1.006.626,69	**220.769,22**	**79.049,61**	**10.548,46**	**89.598,07**	**0,00**	**1.148.346,30**	**0,00**	**1.148.346,30**	**89.598,07**
		1.195.772,80	**220.769,22**	**107.288,57**	**12.937,54**	**120.226,11**	**2.664,68**	**1.309.253,45**	**0,00**	**1.309.253,45**	**117.561,43**
		189.146,11	**0,00**	**28.238,96**	**2.389,08**	**30.628,04**	**2.664,68**	**160.907,15**	**0,00**	**160.907,15**	**27.963,36**
		1.006.626,69	**220.769,22**	**79.049,61**	**10.548,46**	**89.598,07**	**0,00**	**1.148.346,30**	**0,00**	**1.148.346,30**	**89.598,07**

Nachweis über hausinterne Vergütungen (Anlage 6f)

Nachweis über haushaltinterne Vergütungen (Anlage 6f)

Gruppenebene		Erträge	Aufwendungen
0	Vertretungskörper und allgemeine Verwaltung	600,00	0,00
1	Öffentliche Ordnung und Sicherheit	0,00	0,00
2	Unterricht, Erziehung, Sport und Wissenschaft	0,00	0,00
3	Kunst, Kultur und Kultus	0,00	0,00
4	Soziale Wohlfahrt und Wohnbauförderung	0,00	0,00
5	Gesundheit	0,00	0,00
6	Straßen- und Wasserbau, Verkehr	0,00	0,00
7	Wirtschaftsförderung	0,00	0,00
8	Dienstleistungen	14.400,00	15.000,00
9	Finanzwirtschaft	0,00	0,00
	Summe	**15.000,00**	**15.000,00**

Anlagenspiegel Einzelkonten (Anlage 6g)

Ansatz	MVAG Konto	Bezeichnung	Inbetrieb-nahme	RND	ND	Buchwert 31.12.2020	Zugänge/ +	Abgänge/ Umbuchungen -	Wertaufholung+/ Wertminderung-	Abschreibung	Buchwert 31.12.2021
010000	**Gemeindeamt**					**624.822,45**	**282,50**	**0,00**	**0,00**	**27.313,46**	**597.791,49**
	1010	**Immaterielle Vermögenswerte**				**2.661,04**	**0,00**	**0,00**	**0,00**	**0,00**	**2.661,04**
	4/0440001/00319	K5 Lohn Modul Rückstellungen	08.11.2019	7,0	10,0	634,80	0,00	0,00	0,00	0,00	634,80
	4/0440001/00320	Server- und Software-Aufrüstung 2020	04.12.2020	4,0	5,0	2.026,24	0,00	0,00	0,00	0,00	2.026,24
	1021	**Grundstücke, Grundstückseinrichtungen und Infrastruktur**				**170.063,33**	**0,00**	**0,00**	**0,00**	**0,00**	**170.063,33**
	1/0020001/00243	Grundstück Nr. 655/3 Teil 2, KG-Nr. 14031, Gärten Gärten,	20.02.2004			76.097,36	0,00	0,00	0,00	0,00	76.097,36
	1/0020001/00030	Grundstück Nr. 655/3 Teil 1, KG-Nr. 14031, Gärten Gärten,	01.01.1986			93.965,97	0,00	0,00	0,00	0,00	93.965,97
	1022	**Gebäude und Bauten**				**435.130,03**	**0,00**	**0,00**	**0,00**	**24.173,89**	**410.956,14**
	2/0060001/00354	Errichtung Gebäude	01.01.1989	17,0	50,0	435.130,03	0,00	0,00	0,00	24.173,89	410.956,14
	1026	**Amts-, Betriebs- und Geschäftsausstattung**				**16.968,05**	**282,50**	**0,00**	**0,00**	**3.139,57**	**14.110,98**
	4/0100005/01503	Drehstühle für Büro 3 Stk.	14.08.2019	7,5	10,0	610,39	0,00	0,00	0,00	71,81	538,58
	4/0100005/01504	Besprechungstisch Tischplattenverlängerung	08.02.2019	7,0	10,0	378,77	0,00	0,00	0,00	47,35	331,42
	4/0100005/00275	Besprechungstisch + 10 Stühle	18.05.2011	0,0	10,0	0,00	0,00	0,00	0,00	0,00	0,00
	4/0100005/00276	Regal für Archiv	14.02.2012	0,0	10,0	82,88	0,00	0,00	0,00	82,88	0,00
	4/0100005/00303	Rednerpult	12.07.2016	4,5	10,0	722,67	0,00	0,00	0,00	131,39	591,28
	4/0110002/00336	Kaffeemaschine	04.12.2019	7,5	10,0	466,65	0,00	0,00	0,00	54,90	411,75
	4/0180001/01540	Server + Aufrüstung SSD-Festplatten 2020	04.12.2020	5,5	7,0	7.168,79	0,00	0,00	0,00	1.102,89	6.065,90
	4/0180001/01543	Laptop Sitzungssaal	12.10.2021	7,0	7,0	0,00	282,50	0,00	0,00	282,50	0,00
	4/0180001/00282	Laptop BGM	30.11.2018	3,5	7,0	807,10	0,00	0,00	0,00	179,36	627,74
	4/0180001/00313	Laptop + Dockingstation, PC, Bildschirm inkl. Installation	13.05.2014	0,0	7,0	0,00	0,00	0,00	0,00	0,00	0,00
	4/0180004/00265	Beamer	16.04.2007	0,0	8,0	0,00	0,00	0,00	0,00	0,00	0,00
	4/0270001/00314	Notstromumschaltung 2014	14.08.2014	12,5	20,0	440,03	0,00	0,00	0,00	32,59	407,44
	4/0330001/00297	TELEKOM Telefonanlage	26.08.2017	0,5	5,0	446,29	0,00	0,00	0,00	297,53	148,76
	4/0340002/00308	Geschirrspüler +Einbau +Anschluss	13.11.2015	3,5	10,0	270,24	0,00	0,00	0,00	60,05	210,19
	4/0410001/00273	Fahnen	16.09.2010	0,0	5,0	0,00	0,00	0,00	0,00	0,00	0,00
	4/0440001/00317	MS Office-Lizenz 2014 + neue Sicherungssoftware	13.05.2014	0,0	5,0	0,00	0,00	0,00	0,00	0,00	0,00
	4/0440001/00318	K5 Finanz 2018	02.03.2018	6,0	10,0	5.574,24	0,00	0,00	0,00	796,32	4.777,92
029000	**Amtsgebäude**					**-18.534,98**	**84.000,00**	**0,00**	**0,00**	**-390,21**	**65.855,23**
	1021	**Grundstücke, Grundstückseinrichtungen und Infrastruktur**				**0,00**	**84.000,00**	**0,00**	**0,00**	**0,00**	**84.000,00**
	4/0060001/00001	Sanierung Gemeindehaus	01.08.2022	50,0	50,0	0,00	84.000,00	0,00	0,00	0,00	84.000,00
	1311	**Investitionszuschüsse von Trägern öffentlichen Rechts**				**-18.534,98**	**0,00**	**0,00**	**0,00**	**-390,21**	**-18.144,77**
	2/0060001/01595	Investitionskostenzuschuss	18.07.2018	46,5	50,0	-18.534,98	0,00	0,00	0,00	-390,21	-18.144,77
031000	**Raumordnung u. Raum- planung**					**12.239,06**	**17.232,80**	**0,00**	**0,00**	**3.435,18**	**26.036,68**
	1010	**Immaterielle Vermögenswerte**				**12.239,06**	**17.232,80**	**0,00**	**0,00**	**3.435,18**	**26.036,68**
	4/0430001/01493	FläWiPlan 2006	01.01.2006	0,0	0,0	0,00	0,00	0,00	0,00	0,00	0,00

Ansatz	MVAG Konto	Bezeichnung	Inbetrieb-nahme	RND	ND	Buchwert 31.12.2020	Zugänge/ +	Abgänge/ Umbuchungen -	Wertaufholung+/ Wertminderung-	Abschreibung	Buchwert 31.12.2021
	4/0430001/01494	FläWiPlan 2015	01.01.2015	3,0	10,0	2.820,81	0,00	0,00	0,00	705,20	2.115,61
	4/0430001/01495	FläWiPlan 2017	01.01.2017	5,0	10,0	2.546,79	0,00	0,00	0,00	424,47	2.122,32
	4/0430001/01496	FläWiPlan 2018	01.01.2018	6,0	10,0	2.842,66	0,00	0,00	0,00	406,09	2.436,57
	4/0430001/01498	FläWiPlan 2020	25.09.2020	8,5	10,0	4.028,80	17.232,80	0,00	0,00	1.899,42	19.362,18
164000	**Förderung der Brandbe- kämpfung u. Brandverh.**					**94.719,37**	**0,00**	**0,00**	**0,00**	**9.517,86**	**85.201,51**
	1022	**Gebäude und Bauten**				**25.549,22**	**0,00**	**0,00**	**0,00**	**762,66**	**24.786,56**
	2/0060001/00080	Garderoben-Zubau 2004/05	01.11.2004	32,5	50,0	25.549,22	0,00	0,00	0,00	762,66	24.786,56
	1025	**Technische Anlagen, Fahrzeuge und Maschinen**				**149.681,49**	**0,00**	**0,00**	**0,00**	**20.832,51**	**128.848,98**
	4/0150002/00068	Kleinlöschfahrzeug 2012	01.03.2012	15,0	25,0	98.542,75	0,00	0,00	0,00	6.158,92	92.383,83
	4/0150002/00069	Kleinlöschfahrzeug 2003	01.08.2003	6,5	25,0	36.410,43	0,00	0,00	0,00	4.854,72	31.555,71
	4/0150002/00092	TLF 3000 Feuerwehrauto 1997	01.09.1997	0,5	25,0	14.728,31	0,00	0,00	0,00	9.818,87	4.909,44
	1311	**Investitionszuschüsse von Trägern öffentlichen Rechts**				**-80.511,34**	**0,00**	**0,00**	**0,00**	**-12.077,31**	**-68.434,03**
	4/0150002/01540	KT Kleinlöschfahrzeug 2012	01.03.2012	15,0	25,0	-49.262,75	0,00	0,00	0,00	-3.078,92	-46.183,83
	4/0150002/01541	KT Kleinlöschfahrzeug 2003	01.09.2003	6,5	25,0	-22.188,76	0,00	0,00	0,00	-2.958,50	-19.230,26
	4/0150002/01544	KT TLF 3000 Feuerwehrauto 1997	01.12.1997	0,5	25,0	-9.059,83	0,00	0,00	0,00	-6.039,89	-3.019,94
170000	**Allg. Angelegenheiten der Katastrophenhilfe**					**12.513,45**	**0,00**	**0,00**	**0,00**	**782,83**	**11.730,62**
	1025	**Technische Anlagen, Fahrzeuge und Maschinen**				**12.513,45**	**0,00**	**0,00**	**0,00**	**782,83**	**11.730,62**
	4/0270001/00291	Notstromaggregat	05.10.2018	16,5	20,0	9.925,70	0,00	0,00	0,00	567,18	9.358,52
	4/0280001/00290	Anhänger f. Stromaggregat	16.03.2018	11,0	15,0	2.587,75	0,00	0,00	0,00	215,65	2.372,10
211000	**Volksschulen**					**251.924,16**	**5.048,39**	**0,00**	**0,00**	**10.497,10**	**246.475,45**
	1010	**Immaterielle Vermögenswerte**				**0,00**	**250,00**	**0,00**	**0,00**	**250,00**	**0,00**
	4/0440001/00321	VS Lizenzen + Software	04.12.2020	1,0	1,0	0,00	250,00	0,00	0,00	250,00	0,00
	1021	**Grundstücke, Grundstückseinrichtungen und Infrastruktur**				**89.323,24**	**0,00**	**0,00**	**0,00**	**507,81**	**88.815,43**
	1/0030001/00241	Grundstück Nr. 507/1, KG-Nr. 14031, Gärten Gärten, 3.187	01.01.1900			85.768,54	0,00	0,00	0,00	0,00	85.768,54
	4/0290003/00280	Spielgeräte 2018	10.04.2018	6,0	10,0	3.554,70	0,00	0,00	0,00	507,81	3.046,89
	1022	**Gebäude und Bauten**				**165.248,82**	**0,00**	**0,00**	**0,00**	**3.798,82**	**161.450,00**
	2/0060001/00083	Gebäude VS+MS	01.08.2014	42,5	50,0	165.248,82	0,00	0,00	0,00	3.798,82	161.450,00
	1024	**Sonderanlagen**				**2.352,45**	**0,00**	**0,00**	**0,00**	**78,42**	**2.274,03**
	4/0040013/00281	Gartengestaltung neu 2018	18.06.2018	29,0	33,0	2.352,45	0,00	0,00	0,00	78,42	2.274,03
	1026	**Amts-, Betriebs- und Geschäftsausstattung**				**42.265,92**	**4.798,39**	**0,00**	**0,00**	**9.430,47**	**37.633,84**
	2/0100005/00272	Schiebetür	14.05.2009	0,0	10,0	0,00	0,00	0,00	0,00	0,00	0,00
	2/0100005/00274	Tische+Sessel	27.10.2010	0,0	10,0	0,00	0,00	0,00	0,00	0,00	0,00
	2/0100005/00301	Bücherregal Gang	12.06.2017	5,0	10,0	408,05	0,00	0,00	0,00	68,01	340,04

Ansatz	MVAG Konto	Bezeichnung	Inbetrieb-nahme	RND	ND	Buchwert 31.12.2020	Zugänge/ +	Abgänge/ Umbuchungen -	Wertaufholung+/ Wertminderung-	Abschreibung	Buchwert 31.12.2021
	2/0100005/00334	Bücherregal zusätzliches am Gang	16.12.2014	2,5	10,0	591,63	0,00	0,00	0,00	169,04	422,59
	2/0100005/00085	Einrichtung Klassenzimmer 2015	01.07.2015	3,5	10,0	12.406,58	0,00	0,00	0,00	2.757,02	9.649,56
	2/0100005/00086	Kastenaufsatz Direktion 2016	01.06.2016	4,0	10,0	359,97	0,00	0,00	0,00	71,99	287,98
	2/0100005/00087	Einrichtung 2006	01.09.2006	0,0	10,0	0,00	0,00	0,00	0,00	0,00	0,00
	4/0100005/01506	VS Möbel für Lehrerzimmer	14.09.2021	9,5	10,0	0,00	3.590,79	0,00	0,00	179,54	3.411,25
	4/0100005/00271	Lehrküchenerweiterung	28.04.2009	0,0	10,0	0,00	0,00	0,00	0,00	0,00	0,00
	4/0110002/00267	Abschlussnetz Geräteraum Turnsaal	06.04.2007	0,0	10,0	0,00	0,00	0,00	0,00	0,00	0,00
	4/0110002/00335	Faltmatte	21.01.2011	0,0	10,0	0,00	0,00	0,00	0,00	0,00	0,00
	4/0130002/00279	Rauchmelder	19.07.2019	7,5	10,0	1.597,10	0,00	0,00	0,00	187,89	1.409,21
	4/0180001/01534	Smartboards 2019 2 Stk.	06.09.2019	4,5	7,0	10.193,23	0,00	0,00	0,00	1.853,31	8.339,92
	4/0180001/01545	Laptop VS	28.12.2021	6,5	7,0	0,00	897,60	0,00	0,00	64,11	833,49
	4/0180001/00270	DVD-Player u. Beamer	22.04.2008	0,0	7,0	0,00	0,00	0,00	0,00	0,00	0,00
	4/0180001/00339	Kopierer Kyocera Taskalfa 2550CI (übernommen von GDE	28.06.2013	0,0	7,0	0,00	0,00	0,00	0,00	0,00	0,00
	4/0180001/00052	EDV Ausstattung 2016	01.01.2019	4,0	7,0	13.109,57	0,00	0,00	0,00	2.621,91	10.487,66
	4/0180001/00053	Smartboards 2017 1 Stk.	01.07.2017	2,5	7,0	3.432,99	0,00	0,00	0,00	980,85	2.452,14
	4/0290002/00268	Fahnenmast + Fahne	31.10.2005	0,0	9,0	0,00	0,00	0,00	0,00	0,00	0,00
	4/0330001/00337	Telefonanlage	04.12.2007	0,0	5,0	0,00	0,00	0,00	0,00	0,00	0,00
	4/0400002/00001	VS Lehrmittel	23.11.2021	5,0	5,0	0,00	310,00	0,00	0,00	310,00	0,00
	5/0440001/01513	Firewall 2017 Lizenz	27.04.2017	0,0	5,0	166,80	0,00	0,00	0,00	166,80	0,00
	1311	**Investitionszuschüsse von Trägern öffentlichen Rechts**				**-44.893,54**	**0,00**	**0,00**	**0,00**	**-3.259,33**	**-41.634,21**
	2/0060001/01597	ZIZU 00635017392 zu Darlehen 501201/Nr. 24 Umbau VS	01.10.2007	35,5	50,0	-19.643,82	0,00	0,00	0,00	-538,19	-19.105,63
	2/0100005/01543	KT Einrichtung Klassenzimmer 2015	28.12.2015	3,5	10,0	-6.210,00	0,00	0,00	0,00	-1.380,00	-4.830,00
	3/0060001/01479	Schul- u. KG Fonds f. Heizung 2014	22.12.2014	42,5	50,0	-14.529,00	0,00	0,00	0,00	-334,00	-14.195,00
	4/0180001/01537	KT EDV Ausstattung 2016	22.12.2016	4,0	7,0	-3.285,72	0,00	0,00	0,00	-657,14	-2.628,58
	4/0180001/01538	KT Smartboards 2017 1 Stk. KT	06.07.2018	2,5	7,0	-1.225,00	0,00	0,00	0,00	-350,00	-875,00
	1313	**Investitionszuschüsse von übrigen**				**-2.372,73**	**0,00**	**0,00**	**0,00**	**-309,09**	**-2.063,64**
	4/0040013/01548	KT Gartengestaltung neu 2018	18.06.2018	29,0	33,0	-272,73	0,00	0,00	0,00	-9,09	-263,64
	4/0290003/01547	KT Spielgeräte 2018	18.06.2018	6,0	10,0	-2.100,00	0,00	0,00	0,00	-300,00	-1.800,00
211200	**Volksschule Smartboards**					**3.852,25**	**0,00**	**0,00**	**0,00**	**596,59**	**3.255,66**
	1026	**Amts-, Betriebs- und Geschäftsausstattung**				**5.215,89**	**0,00**	**0,00**	**0,00**	**869,32**	**4.346,57**
	4/0180001/01539	Smartboard 2020	10.01.2020	5,0	7,0	5.215,89	0,00	0,00	0,00	869,32	4.346,57
	1311	**Investitionszuschüsse von Trägern öffentlichen Rechts**				**-1.363,64**	**0,00**	**0,00**	**0,00**	**-272,73**	**-1.090,91**
	4/0180001/01541	SCHUL-u.KG-Fonds für Smartboard 2020 1 Stk.	10.01.2020	4,0	6,0	-1.363,64	0,00	0,00	0,00	-272,73	-1.090,91

Ansatz	MVAG Konto	Bezeichnung	Inbetrieb-nahme	RND	ND	Buchwert 31.12.2020	Zugänge/ +	Abgänge/ Umbuchungen -	Wertaufholung+/ Wertminderung-	Abschreibung	Buchwert 31.12.2021
211300	**PV-Anlage VS**					**13.878,77**	**0,00**	**0,00**	**0,00**	**954,30**	**12.924,47**
	1022	**Gebäude und Bauten**				**26.161,58**	**0,00**	**0,00**	**0,00**	**1.868,68**	**24.292,90**
	2/0120001/00001	Photovoltaikanlage Volksschule	06.03.2020	13,0	15,0	26.161,58	0,00	0,00	0,00	1.868,68	24.292,90
	1311	**Investitionszuschüsse von Trägern öffentlichen Rechts**				**-6.740,74**	**0,00**	**0,00**	**0,00**	**-518,52**	**-6.222,22**
	2/0120001/00003	SCHUL- u. KG-FONDS für PV-Anlage 2020 auf VS	06.03.2020	12,0	14,0	-6.740,74	0,00	0,00	0,00	-518,52	-6.222,22
	1313	**Investitionszuschüsse von übrigen**				**-5.542,07**	**0,00**	**0,00**	**0,00**	**-395,86**	**-5.146,21**
	2/0120001/00002	Investitionszuschuss zu PV-Anlage VS 2020	06.03.2020	13,0	15,0	-5.542,07	0,00	0,00	0,00	-395,86	-5.146,21
240000	**Kindergärten**					**395.874,01**	**116.803,46**	**112.697,00**	**0,00**	**12.632,56**	**387.347,91**
	1022	**Gebäude und Bauten**				**550.332,50**	**116.127,46**	**0,00**	**0,00**	**16.059,97**	**650.399,99**
	3/0060001/01547	Kindergarten-Zubau 3. und 4. Gruppe	01.09.2022	50,0	50,0	0,00	116.127,46	0,00	0,00	0,00	116.127,46
	3/0060001/00097	Gebäude Errichtung 2004-2005	01.09.2005	33,5	50,0	549.623,89	0,00	0,00	0,00	15.931,13	533.692,76
	3/0070002/00259	Gartenhaus Errichtung 2006	20.12.2006	4,5	20,0	708,61	0,00	0,00	0,00	128,84	579,77
	1026	**Amts-, Betriebs- und Geschäftsausstattung**				**3.308,04**	**676,00**	**0,00**	**0,00**	**1.145,53**	**2.838,51**
	5/0100005/01482	Rundbank Vorraum	22.01.2019	7,0	10,0	458,36	0,00	0,00	0,00	57,30	401,06
	5/0100005/00285	Hochstühle	28.08.2018	6,5	10,0	358,13	0,00	0,00	0,00	47,75	310,38
	5/0100005/00331	Garderobe Ergänzung	29.11.2011	0,0	10,0	96,54	0,00	0,00	0,00	96,54	0,00
	5/0110001/00298	Teppich f. Spielecke Gr.1	07.04.2017	0,0	5,0	114,76	0,00	0,00	0,00	114,76	0,00
	5/0110002/00064	Ausstattung 2005	01.09.2005	0,0	10,0	0,00	0,00	0,00	0,00	0,00	0,00
	5/0180001/00300	Notebook inkl. Installation 2017	03.10.2017	2,5	7,0	320,66	0,00	0,00	0,00	91,62	229,04
	5/0180001/00305	Kopierer Kyocera Taskalfa 180	28.04.2015	0,0	7,0	95,28	0,00	0,00	0,00	95,28	0,00
	5/0180001/00321	Laptop	14.10.2013	0,0	7,0	0,00	0,00	0,00	0,00	0,00	0,00
	5/0290003/00315	SCH&SCH Balance-Set	12.11.2014	2,5	10,0	192,01	0,00	0,00	0,00	54,86	137,15
	5/0290003/00320	Garten-Spielkombination + Sandkiste	01.09.2013	1,5	10,0	857,46	0,00	0,00	0,00	342,98	514,48
	5/0290003/00322	Ritterburg	15.04.2013	1,0	10,0	97,00	0,00	0,00	0,00	48,50	48,50
	5/0290003/00323	Kletternetz	19.11.2013	1,5	10,0	103,38	0,00	0,00	0,00	41,35	62,03
	5/0290003/00330	JOJO Magformers	21.12.2011	0,0	10,0	28,13	0,00	0,00	0,00	28,13	0,00
	5/0340002/00286	KG Thermobehälter für Essen	21.12.2018	6,5	10,0	586,33	676,00	0,00	0,00	126,46	1.135,87
	5/0440001/01512	MSOffice zu Notebook 2017	03.10.2017	0,0	5,0	0,00	0,00	0,00	0,00	0,00	0,00
	1311	**Investitionszuschüsse von Trägern öffentlichen Rechts**				**-157.766,53**	**0,00**	**112.697,00**	**0,00**	**-4.572,94**	**-265.890,59**
	3/0060001/01510	ZIZU 1177043 zu Darlehen 501205/Nr. 20 Errichtung KG	01.04.2006	33,5	50,0	-62.753,53	0,00	0,00	0,00	-1.818,94	-60.934,59
	3/0060001/01545	KT Gebäude Errichtung 2004-2005	18.08.2004	33,5	50,0	-95.013,00	0,00	0,00	0,00	-2.754,00	-92.259,00
	3/0060001/01546	KIP Investitionskostenzuschuss FAG	01.09.2022	50,0	50,0	0,00	0,00	112.697,00	0,00	0,00	-112.697,00
	5/0110002/01539	KT Ausstattung 2005	06.04.2006	0,0	10,0	0,00	0,00	0,00	0,00	0,00	0,00

Ansatz	MVAG Konto	Bezeichnung	Inbetrieb-nahme	RND	ND	Buchwert 31.12.2020	Zugänge/ + Umbuchungen	Abgänge/ -	Wertaufholung+/ Wertminderung-	Abschreibung	Buchwert 31.12.2021
250000	**Sozialpädagogische Tagesgruppe HORT**					**0,00**	**21.746,72**	**0,00**	**0,00**	**1.234,63**	**20.512,09**
	1026	**Amts-, Betriebs- und Geschäftsausstattung**				**0,00**	**21.746,72**	**0,00**	**0,00**	**1.234,63**	**20.512,09**
	2/0060001/01599	Hort Umbau	25.08.2021	49,5	50,0	0,00	9.557,81	0,00	0,00	244,08	9.313,73
	4/0100005/01505	HORT Möbel	14.09.2021	9,5	10,0	0,00	10.235,03	0,00	0,00	511,75	9.723,28
	4/0180001/01544	EDV Hort	12.10.2021	7,0	7,0	0,00	282,50	0,00	0,00	282,50	0,00
	4/0330001/00338	Hort Telefon/Handy	14.09.2021	4,5	5,0	0,00	109,00	0,00	0,00	10,90	98,10
	4/0340001/00001	HORT Thermogeschirr und Gastrobehälter	20.08.2021	4,5	5,0	0,00	1.562,38	0,00	0,00	185,40	1.376,98
262000	**Sportplätze**					**280.920,60**	**0,00**	**0,00**	**0,00**	**-271,99**	**281.192,59**
	1021	**Grundstücke, Grundstückseinrichtungen und Infrastruktur**				**292.480,00**	**0,00**	**0,00**	**0,00**	**0,00**	**292.480,00**
	1/0020001/00228	Grundstück Nr. 596/1, KG-Nr. 14031, Sonstige Freizeitfläch	01.05.2008			292.480,00	0,00	0,00	0,00	0,00	292.480,00
	1311	**Investitionszuschüsse von Trägern öffentlichen Rechts**				**-11.559,40**	**0,00**	**0,00**	**0,00**	**-271,99**	**-11.287,41**
	2/0060001/01596	ZIZU F1-F-11374 zu Darlehen 501226/Nr. 41 Vereinsgebäu	01.12.2013	41,5	50,0	-11.559,40	0,00	0,00	0,00	-271,99	-11.287,41
320000	**Musikschule**					**376,55**	**617,64**	**0,00**	**0,00**	**108,83**	**885,36**
	1026	**Amts-, Betriebs- und Geschäftsausstattung**				**376,55**	**617,64**	**0,00**	**0,00**	**108,83**	**885,36**
	4/0100005/00277	Schrank für Kopierer	26.02.2019	7,0	10,0	376,55	0,00	0,00	0,00	47,07	329,48
	4/0110001/00001	Akustikdecke Schlagzeugraum	09.08.2021	4,5	5,0	0,00	617,64	0,00	0,00	61,76	555,88
	4/0180001/00340	Kopierer Kyocera KM1635 (übernommen von VS)	10.06.2009	0,0	7,0	0,00	0,00	0,00	0,00	0,00	0,00
321000	**Einrichtungen der Musikpflege**					**0,00**	**-1.000,00**	**0,00**	**0,00**	**0,00**	**-1.000,00**
	1022	**Gebäude und Bauten**				**0,00**	**-1.000,00**	**0,00**	**0,00**	**0,00**	**-1.000,00**
	2/0120003/00001	Fernwärmeanschluss Musikerheim	29.12.2021			0,00	-1.000,00	0,00	0,00	0,00	-1.000,00
361000	**Nichtwissenschaftliche Archive - TOPOTHEK**					**0,00**	**2.430,29**	**0,00**	**0,00**	**347,18**	**2.083,11**
	1026	**Amts-, Betriebs- und Geschäftsausstattung**				**0,00**	**2.430,29**	**0,00**	**0,00**	**347,18**	**2.083,11**
	4/0180001/01542	EDV Ausstattung 2021 Topothek	01.01.2021	6,0	7,0	0,00	2.430,29	0,00	0,00	347,18	2.083,11
363000	**Altstadtsanierung und Ortsbildpflege**					**495,39**	**0,00**	**0,00**	**0,00**	**99,08**	**396,31**
	1010	**Immaterielle Vermögenswerte**				**495,39**	**0,00**	**0,00**	**0,00**	**99,08**	**396,31**
	4/0430001/01497	Baumkataster 2013-2016	07.03.2016	4,0	10,0	495,39	0,00	0,00	0,00	99,08	396,31
380000	**Einrichtungen der Kulturpflege**					**422.581,63**	**0,00**	**0,00**	**0,00**	**14.835,40**	**407.746,23**
	1021	**Grundstücke, Grundstückseinrichtungen und Infrastruktur**				**459.822,36**	**0,00**	**0,00**	**0,00**	**16.134,12**	**443.688,24**
	2/0040001/00341	Errichtung 2016/17 inkl. E-Ladestation	29.10.2016	27,5	33,0	459.822,36	0,00	0,00	0,00	16.134,12	443.688,24
	1311	**Investitionszuschüsse von Trägern öffentlichen Rechts**				**-27.999,82**	**0,00**	**0,00**	**0,00**	**-974,48**	**-27.025,34**
	2/0040001/01550	KT Errichtung 2016/17 inkl. E-Ladestation	20.12.2016	27,5	33,0	-12.954,54	0,00	0,00	0,00	-454,55	-12.499,99
	2/0040001/01553	LAND NÖ Gemeindewegedotation	10.04.2017	28,0	33,0	-13.181,81	0,00	0,00	0,00	-454,55	-12.727,26

Ansatz	MVAG Konto	Bezeichnung	Inbetrieb-nahme	RND	ND	Buchwert 31.12.2020	Zugänge/ + Umbuchungen	Abgänge/ -	Wertaufholung+/ Wertminderung-	Abschreibung	Buchwert 31.12.2021
	2/0040001/00346	KOMMUNALKREDIT f. E-Tankstelle B668031 Klimafonds	10.04.2017	27,5	33,0	-1.863,47	0,00	0,00	0,00	-65,38	-1.798,09
	1313	**Investitionszuschüsse von übrigen**				**-9.240,91**	**0,00**	**0,00**	**0,00**	**-324,24**	**-8.916,67**
	2/0040001/01551	Beitrag Fremden- u. Verschönerungsverein Kirnberg	15.10.2016	27,5	33,0	-8.636,36	0,00	0,00	0,00	-303,03	-8.333,33
	2/0040001/01552	Beitrag ÖKB Kirnberg	28.10.2016	27,5	33,0	-604,55	0,00	0,00	0,00	-21,21	-583,34
510000	**Medizinische Bereichs- versorgung**					**255.480,86**	**3.156,04**	**0,00**	**0,00**	**21.617,25**	**237.019,65**
	1026	**Amts-, Betriebs- und Geschäftsausstattung**				**255.480,86**	**3.156,04**	**0,00**	**0,00**	**21.617,25**	**237.019,65**
	2/0060001/01598	Ordination Arztgebäude	01.04.2020	48,0	50,0	79.530,37	0,00	0,00	0,00	1.623,07	77.907,30
	2/0100005/01544	Ordination Einrichtung	01.04.2020	8,0	10,0	157.595,63	0,00	0,00	0,00	17.510,63	140.085,00
	2/0260001/00001	Ordination Lüftungs- und Kühleinrichtungen	01.04.2020	8,0	10,0	18.354,86	0,00	0,00	0,00	2.039,43	16.315,43
	4/0310001/00001	Defibrillator	05.02.2021	9,0	10,0	0,00	3.156,04	0,00	0,00	444,12	2.711,92
612000	**Gemeindestraßen**					**978.996,33**	**87.134,27**	**0,00**	**0,00**	**62.964,99**	**1.003.165,61**
	1021	**Grundstücke, Grundstückseinrichtungen und Infrastruktur**				**1.007.331,07**	**87.134,27**	**0,00**	**0,00**	**64.126,62**	**1.030.338,72**
	2/0040001/01344	Erlaweg / Fahrbahn Fläche 471,31 m², Oberfläche Asphalt,	01.01.2006	16,8	33,0	12.711,08	0,00	0,00	0,00	714,11	11.996,97
	2/0040001/01346	Augasse / Fahrbahn Fläche 617,52 m², Oberfläche Asphalt	01.01.2000	10,2	33,0	10.479,12	0,00	0,00	0,00	935,64	9.543,48
	2/0040001/01347	Am Bach / Fahrbahn Fläche 899,94 m², Oberfläche Asphalt	01.01.2000	10,2	33,0	15.271,70	0,00	0,00	0,00	1.363,54	13.908,16
	2/0040001/01352	Waldweg / Fahrbahn Fläche 496,44 m², Oberfläche Asphal	01.01.2000	10,2	33,0	8.424,44	0,00	0,00	0,00	752,18	7.672,26
	2/0040001/01356	Fünfhaus / Fahrbahn Fläche 728,88 m², Oberfläche Asphal	01.01.2000	10,2	33,0	12.368,88	0,00	0,00	0,00	1.104,36	11.264,52
	2/0040001/01357	Rosental / Fahrbahn Fläche 3.784,09 m², Oberfläche Asph	01.01.2006	16,8	33,0	106.144,93	4,42	0,00	0,00	5.963,45	100.185,90
	2/0040001/01365	Kimming / Oed an der Mank / Geh- und Radweg Fläche 60	01.01.2013	23,4	33,0	1.794,96	0,00	0,00	0,00	73,56	1.721,40
	2/0040001/01366	Roßbachstraße / Roßbachstraße / Geh- und Radweg Fläch	01.01.2006	16,8	33,0	2.850,92	0,00	0,00	0,00	160,16	2.690,76
	2/0040001/01374	Kleineller / Fahrbahn Fläche 869,43 m², Oberfläche Asphal	01.01.2000	10,2	33,0	16.236,90	0,00	0,00	0,00	1.449,72	14.787,18
	2/0040001/01383	Sonnenweg / Fahrbahn Fläche 1.213,71 m², Oberfläche As	01.01.2006	16,8	33,0	40.854,68	0,00	0,00	0,00	2.295,21	38.559,47
	2/0040001/01384	Obergraben Weinbacher / Obergraben / Fahrbahn Fläche 2	01.01.2006	16,8	33,0	7.888,10	0,00	0,00	0,00	443,15	7.444,95
	2/0040001/01386	Friedhofweg / Fahrbahn Fläche 293,70 m², Oberfläche Asp	01.01.2000	10,2	33,0	4.984,00	0,00	0,00	0,00	445,00	4.539,00
	2/0040001/01387	Friedhofweg / Geh- und Radweg Fläche 114,56 m², Oberflä	01.01.2006	16,8	33,0	2.471,62	0,00	0,00	0,00	138,86	2.332,76
	2/0040001/01388	Pöllabergstraße / Pöllabergstraße / Geh- und Radweg Fläc	01.01.2000	10,2	33,0	9.359,54	0,00	0,00	0,00	835,67	8.523,87
	2/0040001/01389	Hauptstraße / Hauptstraße / Parkstreifen Fläche 532,14 m²	01.01.2013	23,4	33,0	15.738,44	0,00	0,00	0,00	645,02	15.093,42
	2/0040001/01390	Hauptstraße / Hauptstraße / Geh- und Radweg Fläche 604,	01.01.2006	16,8	33,0	13.043,84	0,00	0,00	0,00	732,80	12.311,04
	2/0040001/01391	Gewerbeplatz / Fahrbahn Fläche 572,08 m², Oberfläche As	01.01.2013	23,4	33,0	21.149,62	0,00	0,00	0,00	866,79	20.282,83
	2/0040001/01393	Sportplatzstraße / Fahrbahn Fläche 885,10 m², Oberfläche	01.01.2006	16,8	33,0	23.870,88	0,00	0,00	0,00	1.341,06	22.529,82
	2/0040001/01394	Ballgasse / Fahrbahn Fläche 1.328,60 m², Oberfläche Aspl	01.01.2013	23,4	33,0	49.117,94	0,00	0,00	0,00	2.013,03	47.104,91
	2/0040001/01396	Kläranlage / Fahrbahn Fläche 741,96 m², Oberfläche Asph	01.01.2000	10,2	33,0	12.590,84	0,00	0,00	0,00	1.124,18	11.466,66
	2/0040001/01397	Am Weißen Kreuz / Fahrbahn Fläche 501,93 m², Oberfläch	01.01.2013	23,4	33,0	21.737,47	0,00	0,00	0,00	890,88	20.846,59
	2/0040001/01399	Weidenweg / Fahrbahn Fläche 2.530,30 m², Oberfläche As	01.01.2006	16,8	33,0	143.562,60	0,00	0,00	0,00	8.065,31	135.497,29
	2/0040001/01402	Pöllabergstraße / Pöllabergstraße / Geh- und Radweg Fläc	01.01.2006	16,8	33,0	2.032,44	0,00	0,00	0,00	114,18	1.918,26
	2/0040001/01403	Ballgasse / Geh- und Radweg Fläche 261,20 m², Oberfläch	01.01.2006	16,8	33,0	5.635,48	0,00	0,00	0,00	316,60	5.318,88

Ansatz	MVAG Konto	Bezeichnung	Inbetrieb-nahme	RND	ND	Buchwert 31.12.2020	Zugänge/ +	Abgänge/ Umbuchungen -	Wertaufholung+/ Wertminderung-	Abschreibung	Buchwert 31.12.2021
	2/0040001/01404	Ballgasse / Parkstreifen Fläche 628,95 m², Oberfläche Aspl	01.01.2013	23,4	33,0	18.601,68	0,00	0,00	0,00	762,36	17.839,32
	2/0040001/01407	Kimming / Kimming / Geh- und Radweg Fläche 27,71 m², C	01.01.2013	23,4	33,0	819,40	0,00	0,00	0,00	33,58	785,82
	2/0040001/01408	Roßbachstraße / Roßbachstraße / Geh- und Radweg Fläch	01.01.2013	23,4	33,0	13.411,12	0,00	0,00	0,00	549,64	12.861,48
	2/0040001/01410	Kindergarten / Parkstreifen Fläche 311,20 m², Oberfläche A	01.01.2006	16,8	33,0	6.714,38	0,00	0,00	0,00	377,21	6.337,17
	2/0040001/01411	Kindergarten / Fahrbahn Fläche 293,00 m², Oberfläche Asp	01.01.2006	16,8	33,0	7.902,12	0,00	0,00	0,00	443,94	7.458,18
	2/0040001/01421	Sonnfeldgasse / Fahrbahn Fläche 2.133,58 m², Oberfläche	01.01.2006	16,8	33,0	57.542,00	0,00	0,00	0,00	3.232,70	54.309,30
	2/0040001/01422	Am Holzweg / Fahrbahn Fläche 598,24 m², Oberfläche Asp	01.01.1993	3,6	33,0	4.169,55	0,00	0,00	0,00	906,42	3.263,13
	2/0040001/01423	Am Holzweg / Fahrbahn Fläche 516,12 m², Oberfläche Asp	01.01.2000	10,2	33,0	8.758,40	0,00	0,00	0,00	782,00	7.976,40
	2/0040001/01424	Leopold Sandler Weg / Fahrbahn Fläche 516,60 m², Oberfl	01.01.2006	16,8	33,0	13.932,54	0,00	0,00	0,00	782,73	13.149,81
	2/0040001/01425	Leopold Sandler Weg / Fahrbahn Fläche 547,45 m², Oberfl	01.01.2000	10,2	33,0	9.290,06	0,00	0,00	0,00	829,47	8.460,59
	2/0040001/01428	Erlaweg / Geh- und Radweg Fläche 24,24 m², Oberfläche A	01.01.2013	23,4	33,0	716,92	0,00	0,00	0,00	29,38	687,54
	2/0040001/01429	Erlaweg / Parkstreifen Fläche 715,78 m², Oberfläche Asphal	01.01.2013	23,4	33,0	21.169,74	0,00	0,00	0,00	867,61	20.302,13
	2/0040001/01430	Kirchenweg / Fahrbahn Fläche 741,61 m², Oberfläche Pflas	01.01.2013	23,4	33,0	27.417,10	0,00	0,00	0,00	1.123,65	26.293,45
	2/0040001/01439	Lindenplatz / Lindenplatz / Geh- und Radweg Fläche 190,8	01.01.2000	10,2	33,0	2.591,48	0,00	0,00	0,00	231,38	2.360,10
	2/0040001/01440	Lindenplatz / Lindenplatz / Geh- und Radweg Fläche 105,3	01.01.2006	16,8	33,0	2.272,26	0,00	0,00	0,00	127,66	2.144,60
	2/0040001/01441	Lindenplatz / Lindenplatz / Parkstreifen Fläche 157,08 m², (	01.01.2006	16,8	33,0	1.440,38	0,00	0,00	0,00	80,92	1.359,46
	2/0040001/01442	Lindenplatz / Lindenplatz / Geh- und Radweg Fläche 34,79	01.01.2006	16,8	33,0	750,52	0,00	0,00	0,00	42,16	708,36
	2/0040001/01444	Hauptstraße Gehsteig Kindergarten / Hauptstraße / Geh- u	01.01.2013	23,4	33,0	3.388,94	0,00	0,00	0,00	138,89	3.250,05
	2/0040001/01445	Zögernitzberg / Fahrbahn Fläche 498,03 m², Oberfläche As	01.01.2013	23,4	33,0	18.412,02	0,00	0,00	0,00	754,59	17.657,43
	2/0040001/01446	Hauptstraße Gehsteig Gschwandtner / Geh- und Radweg F	01.01.2013	23,4	33,0	7.237,04	0,00	0,00	0,00	296,60	6.940,44
	2/0040001/01447	Hauptstraße Gehsteig Gschwandtner / Geh- und Radweg F	01.01.2006	16,8	33,0	3.572,94	0,00	0,00	0,00	200,73	3.372,21
	2/0040001/01448	Guttenberger / Fahrbahn Fläche 296,07 m², Oberfläche Asp	01.01.2006	16,8	33,0	7.984,92	0,00	0,00	0,00	448,59	7.536,33
	2/0040001/01451	Hofhäuser / Fahrbahn Fläche 829,68 m², Oberfläche Asphal	01.01.2000	10,2	33,0	14.079,42	0,00	0,00	0,00	1.257,09	12.822,33
	2/0040001/01452	Lunzer / Fahrbahn Fläche 445,50 m², Oberfläche Asphalt, Z	01.01.2006	16,8	33,0	12.015,00	0,00	0,00	0,00	675,00	11.340,00
	2/0040001/01458	Rosenfeld Gehweg / Geh- und Radweg Fläche 185,88 m²,	01.01.2006	16,8	33,0	4.010,40	0,00	0,00	0,00	225,30	3.785,10
	2/0040001/01461	Gutenberg / Fahrbahn Fläche 56,67 m², Oberfläche Asphal	01.01.2006	16,8	33,0	1.528,38	0,00	0,00	0,00	85,86	1.442,52
	2/0040001/01469	Schulgasse / Geh- und Radweg Fläche 81,92 m², Oberfläcl	01.01.2013	23,4	33,0	2.422,70	0,00	0,00	0,00	99,29	2.323,41
	2/0040001/01470	Schulgasse / Fahrbahn Fläche 984,15 m², Oberfläche Aspl	01.01.2006	16,8	33,0	26.542,22	0,00	0,00	0,00	1.491,14	25.051,08
	2/0040001/01616	Nah&Frisch Müllplatz ebnen	08.11.2019	30,5	33,0	569,64	0,00	0,00	0,00	18,08	551,56
	2/0040001/01617	Gehweg Wolfsmath	22.11.2019	30,5	33,0	42.533,53	4.976,10	0,00	0,00	1.508,24	46.001,39
	2/0040001/01618	Weg Janisch-Zwanowetz	22.11.2019	30,5	33,0	14.540,25	10.600,28	0,00	0,00	798,11	24.342,42
	2/0040001/01619	Lindenplatz zu Mankbrücke	22.05.2020	31,0	33,0	207,94	0,00	0,00	0,00	6,50	201,44
	2/0040001/01620	Straßenbau Bauland Süd Erweiterung: Quellengasse, Am \	01.09.2020	31,5	33,0	4.277,69	50.650,36	0,00	0,00	1.335,59	53.592,46
	2/0040001/01621	Zufahrt Winterspacher	01.08.2020	31,5	33,0	1.207,33	0,00	0,00	0,00	37,15	1.170,18
	2/0040001/01622	Busaufstandsflächen Oed beidseitig der Landesstraße	23.07.2020	31,5	33,0	5.410,40	458,38	0,00	0,00	180,58	5.688,20
	2/0040001/01623	Busaufstandsfläche Wolfsmath - bei Hebenstreit-Halle eins	01.08.2020	31,5	33,0	5.377,06	449,42	0,00	0,00	179,28	5.647,20
	2/0040001/01624	Gehweg zwischen Weidenweg und Sonnenweg	07.09.2020	31,5	33,0	1.043,95	0,00	0,00	0,00	32,12	1.011,83
	2/0040001/01627	Straßenbau Betriebsgebiet Obergraben	08.09.2021	32,5	33,0	0,00	1.835,69	0,00	0,00	27,81	1.807,88
	2/0040001/01629	Busaufstandsfläche Wolfsmath/Hochsteinberg Wippel-Höhe	30.06.2021	32,0	33,0	0,00	6.509,83	0,00	0,00	96,31	6.413,52

Ansatz	MVAG Konto	Bezeichnung	Inbetrieb-nahme	RND	ND	Buchwert 31.12.2020	Zugänge/ +	Abgänge/ Umbuchungen -	Wertaufholung+/ Wertminderung-	Abschreibung	Buchwert 31.12.2021
	2/0040001/01630	Busaufstandsflächen beidseitig Furth - bei Birgmayer Scho	05.09.2021	32,5	33,0	0,00	8.690,07	0,00	0,00	131,67	8.558,40
	2/0040001/01631	Busaufstandsfläche Rosental/Wallner einseitig	15.12.2021	32,5	33,0	0,00	2.829,58	0,00	0,00	42,87	2.786,71
	2/0040001/00949	Randeinfassungen, Klasse 1 905 lfm	01.07.2012	23,5	33,0	13.383,48	0,00	0,00	0,00	546,26	12.837,22
	2/0040001/00950	Randeinfassungen, Klasse 2 2502 lfm	01.07.2006	17,5	33,0	27.093,92	0,00	0,00	0,00	1.464,54	25.629,38
	2/0040001/00951	Randeinfassungen, Klasse 3 582 lfm	01.07.1998	9,5	33,0	3.913,56	0,00	0,00	0,00	372,72	3.540,84
	2/0040002/01362	Stollnberger / Fahrbahn Fläche 1.248,24 m², Oberfläche Sc	01.01.2013	1,0	10,0	2.122,01	0,00	0,00	0,00	1.061,01	1.061,00
	2/0040002/01385	Sonnenweg / Fahrbahn Fläche 1.136,20 m², Oberfläche Sc	01.01.2015	3,0	10,0	5.150,78	0,00	0,00	0,00	1.287,70	3.863,08
	2/0040002/01398	Parkplatz Friedhof / Parkstreifen Fläche 165,84 m², Oberflä	01.01.2013	1,0	10,0	281,93	0,00	0,00	0,00	140,97	140,96
	2/0040002/01400	Kaiserweg / Fahrbahn Fläche 582,35 m², Oberfläche Schot	01.01.2015	3,0	10,0	2.639,98	0,00	0,00	0,00	660,00	1.979,98
	2/0040002/01401	Sonnenweg / Fahrbahn Fläche 361,40 m², Oberfläche Sch	01.01.2013	1,0	10,0	614,38	0,00	0,00	0,00	307,19	307,19
	2/0040002/01427	Erlaweg / Fahrbahn Fläche 935,15 m², Oberfläche Schotter	01.01.2017	5,0	10,0	7.153,89	0,00	0,00	0,00	1.192,32	5.961,57
	2/0040002/01450	Gansch Anton / Fahrbahn Fläche 1.015,20 m², Oberfläche	01.01.2013	1,0	10,0	1.725,84	0,00	0,00	0,00	862,92	862,92
	2/0040002/01453	Berghof Holz / Fahrbahn Fläche 1.439,46 m², Oberfläche S	01.01.2013	1,0	10,0	2.447,08	0,00	0,00	0,00	1.223,54	1.223,54
	2/0040002/01457	Schulgasse Wirtschaftsweg / Fahrbahn Fläche 351,45 m², (	01.01.2013	1,0	10,0	597,47	0,00	0,00	0,00	298,74	298,73
	4/0040001/00001	Sanierung Holz-Geländer Roßbach/L5247	15.05.2022	33,0	33,0	0,00	130,14	0,00	0,00	130,14	0,00
	4/0040012/00347	Kirchenweg 2017	21.12.2017	10,5	15,0	6.024,91	0,00	0,00	0,00	523,91	5.501,00
	1313	**Investitionszuschüsse von übrigen**				**-28.334,74**	**0,00**	**0,00**	**0,00**	**-1.161,63**	**-27.173,11**
	2/0040001/01586	2002 Interessentenleisungen	01.01.2002	13,0	33,0	-274,45	0,00	0,00	0,00	-19,60	-254,85
	2/0040001/01587	2004 Interessentenleisungen	01.01.2004	15,0	33,0	-396,88	0,00	0,00	0,00	-24,81	-372,07
	2/0040001/01588	2007 Interessentenleisungen	01.01.2007	18,0	33,0	-172,73	0,00	0,00	0,00	-9,09	-163,64
	2/0040001/01589	2008 Interessentenleisungen	01.01.2008	19,0	33,0	-7.965,43	0,00	0,00	0,00	-398,27	-7.567,16
	2/0040001/01590	2009 Interessentenleisungen	01.01.2009	20,0	33,0	-1.590,90	0,00	0,00	0,00	-75,76	-1.515,14
	2/0040001/01591	2010 Interessentenleisungen	01.01.2010	21,0	33,0	-266,93	0,00	0,00	0,00	-12,13	-254,80
	2/0040001/01592	2015 Interessentenleisungen	01.01.2015	26,0	33,0	-613,63	0,00	0,00	0,00	-22,73	-590,90
	2/0040001/01593	2016 Interessentenleisungen	01.01.2016	27,0	33,0	-9.078,79	0,00	0,00	0,00	-324,24	-8.754,55
	2/0040001/01594	2017 Interessentenleisungen	01.01.2017	28,0	33,0	-7.975,00	0,00	0,00	0,00	-275,00	-7.700,00
639000	**Sonstige Einrichtungen und Maßnahmen**					**0,00**	**0,00**	**6.189,65**	**0,00**	**0,00**	**-6.189,65**
	1311	**Investitionszuschüsse von Trägern öffentlichen Rechts**				**0,00**	**0,00**	**6.189,65**	**0,00**	**0,00**	**-6.189,65**
	2/0050002/00001	Mittel aus Katastrophenfons für Sanierung Hochwassersch	02.01.2022	80,0	80,0	0,00	0,00	6.189,65	0,00	0,00	-6.189,65
640000	**Einrichtungen u. Maßn. n. d. Straßenverk.ord.**					**5.044,01**	**4.795,43**	**0,00**	**0,00**	**1.921,86**	**7.917,58**
	1024	**Sonderanlagen**				**3.977,45**	**2.147,52**	**0,00**	**0,00**	**864,57**	**5.260,40**
	4/0040012/01498	2018 Verkehrsspiegel Erlaweg	14.12.2018	11,5	15,0	616,87	0,00	0,00	0,00	49,35	567,52
	4/0040012/01499	2014 Verkehrsspiegel Obergraben	22.08.2014	7,5	15,0	398,18	0,00	0,00	0,00	46,84	351,34
	4/0040012/01500	2013 Verkehrsspiegel Propst Wagner Str./Pöllabergstr.	26.08.2013	6,5	15,0	280,16	0,00	0,00	0,00	37,35	242,81
	4/0040012/01501	2013 Verkehrsspiegel	26.08.2013	6,5	15,0	280,16	0,00	0,00	0,00	37,35	242,81
	4/0040012/01502	2005 Verkehrsspiegel Wolfsmath	23.12.2005	0,0	15,0	0,00	0,00	0,00	0,00	0,00	0,00

Ansatz	MVAG Konto	Bezeichnung	Inbetrieb-nahme	RND	ND	Buchwert 31.12.2020	Zugänge/ +	Abgänge/ Umbuchungen -	Wertaufholung+/ Wertminderung-	Abschreibung	Buchwert 31.12.2021
	4/0040012/01503	Verkehrszeichen	14.01.2020	13,0	15,0	2.402,08	2.147,52	0,00	0,00	693,68	3.855,92
	1026	**Amts-, Betriebs- und Geschäftsausstattung**				**1.066,56**	**2.647,91**	**0,00**	**0,00**	**1.057,29**	**2.657,18**
	4/0300001/00316	SIERZEGA Geschwindigkeitsmessgerät + Ständer	25.03.2014	4,0	12,0	1.066,56	430,64	0,00	0,00	643,95	853,25
	4/0300001/00317	SIERZEGA Geschwindigkeitsmessgerät neu	04.06.2021	11,0	12,0	0,00	2.217,27	0,00	0,00	413,34	1.803,93
710000	**Güterwege, land- und forstwirtschaftlicher Wegebau**					**995.929,46**	**31.314,86**	**4.500,00**	**0,00**	**102.369,40**	**920.374,92**
	1021	**Grundstücke, Grundstückseinrichtungen und Infrastruktur**				**1.045.750,15**	**31.314,86**	**0,00**	**0,00**	**104.820,76**	**972.244,25**
	2/0040001/01342	Oberwolfsbach / Oberwolfsbach-Kirnberg / Fahrbahn Fläch	01.01.2000	10,2	33,0	46.055,98	0,00	0,00	0,00	4.112,14	41.943,84
	2/0040001/01345	Lechner / Fahrbahn Fläche 568,95 m², Oberfläche Asphalt,	01.01.2000	10,2	33,0	9.654,90	0,00	0,00	0,00	862,04	8.792,86
	2/0040001/01348	Strohhof / Strohhof / Fahrbahn Fläche 4.799,22 m², Oberflä	01.01.2000	10,2	33,0	81.441,30	0,00	0,00	0,00	7.271,54	74.169,76
	2/0040001/01349	Fritzberg / Fahrbahn Fläche 566,25 m², Oberfläche Asphalt	01.01.1993	3,6	33,0	3.946,59	0,00	0,00	0,00	857,95	3.088,64
	2/0040001/01350	Fritzberg / Fritzberg / Fahrbahn Fläche 2.587,32 m², Oberfl	01.01.2006	16,8	33,0	69.779,24	264,00	0,00	0,00	3.935,01	66.108,23
	2/0040001/01351	Gansberger / Fahrbahn Fläche 123,00 m², Oberfläche Aspl	01.01.2000	10,2	33,0	2.087,28	0,00	0,00	0,00	186,36	1.900,92
	2/0040001/01353	Obergraben Kerschner / Fahrbahn Fläche 906,90 m², Ober	01.01.2006	16,8	33,0	24.537,60	0,00	0,00	0,00	1.378,52	23.159,08
	2/0040001/01354	Schonerberg / Fahrbahn Fläche 334,77 m², Oberfläche Asp	01.01.2006	16,8	33,0	9.028,64	0,00	0,00	0,00	507,23	8.521,41
	2/0040001/01359	Oberwolfsbach / Fahrbahn Fläche 310,98 m², Oberfläche A	01.01.2000	10,2	33,0	5.277,24	0,00	0,00	0,00	471,18	4.806,06
	2/0040001/01360	Furth Maierhöfen / Furth-Mayerhöfen FV / Fahrbahn Fläche	01.01.2006	16,8	33,0	2.108,50	0,00	0,00	0,00	118,46	1.990,04
	2/0040001/01361	Lunzer / Lunzer / Fahrbahn Fläche 2.545,68 m², Oberfläche	01.01.2006	16,8	33,0	68.656,22	578,40	0,00	0,00	3.873,81	65.360,81
	2/0040001/01363	Sattlehen / Sattlehen / Fahrbahn Fläche 811,95 m², Oberflä	01.01.1993	3,6	33,0	5.659,04	0,00	0,00	0,00	1.230,23	4.428,81
	2/0040001/01364	Sattlehen / Sattlehen / Fahrbahn Fläche 1.185,09 m², Ober	01.01.2000	10,2	33,0	20.110,62	0,00	0,00	0,00	1.795,59	18.315,03
	2/0040001/01367	Außerreith / Außerreith / Fahrbahn Fläche 504,90 m², Ober	01.01.2000	10,2	33,0	8.568,00	0,00	0,00	0,00	765,00	7.803,00
	2/0040001/01368	Ranitzhof / Strohhof / Fahrbahn Fläche 73,98 m², Oberfläch	01.01.2000	10,2	33,0	1.876,88	0,00	0,00	0,00	167,58	1.709,30
	2/0040001/01369	Schweinzbauer / Schweinsbauer / Fahrbahn Fläche 1.291,8	01.01.2000	10,2	33,0	21.921,96	0,00	0,00	0,00	1.957,32	19.964,64
	2/0040001/01370	Kroisbach / Fahrbahn Fläche 3.025,89 m², Oberfläche Aspl	01.01.2006	16,8	33,0	81.607,34	0,00	0,00	0,00	4.584,68	77.022,66
	2/0040001/01371	Zögernitzberg / Zögernitzberg / Fahrbahn Fläche 192,99 m²	01.01.2013	23,4	33,0	7.134,78	0,00	0,00	0,00	292,41	6.842,37
	2/0040001/01372	Schweinzbauer / Fahrbahn Fläche 179,43 m², Oberfläche A	01.01.2000	10,2	33,0	3.044,88	0,00	0,00	0,00	271,86	2.773,02
	2/0040001/01373	Sattlehen / Fahrbahn Fläche 182,55 m², Oberfläche Asphal	01.01.2000	10,2	33,0	3.097,82	0,00	0,00	0,00	276,59	2.821,23
	2/0040001/01375	Untergraben / Fahrbahn Fläche 2.765,64 m², Oberfläche As	01.01.2000	10,2	33,0	50.189,83	0,00	0,00	0,00	4.481,23	45.708,60
	2/0040001/01378	Wolkersdorf Zuser / Fahrbahn Fläche 853,92 m², Oberfläch	01.01.2013	23,4	33,0	31.569,16	0,00	0,00	0,00	1.293,82	30.275,34
	2/0040001/01381	Furth Fasel / Furth / Fahrbahn Fläche 538,74 m², Oberfläch	01.01.2006	16,8	33,0	14.529,66	0,00	0,00	0,00	816,27	13.713,39
	2/0040001/01392	Guttenberger / Fahrbahn Fläche 121,44 m², Oberfläche Asp	01.01.2006	16,8	33,0	3.275,20	0,00	0,00	0,00	184,00	3.091,20
	2/0040001/01395	Strohhof / Fahrbahn Fläche 183,51 m², Oberfläche Asphalt,	01.01.2000	10,2	33,0	3.114,10	0,00	0,00	0,00	278,04	2.836,06
	2/0040001/01405	Waldweg / Fahrbahn Fläche 632,13 m², Oberfläche Asphal	01.01.2000	10,2	33,0	10.727,06	0,00	0,00	0,00	957,77	9.769,29
	2/0040001/01413	Hochsteinberg / Hochsteinberg öffentliche Gut / Fahrbahn F	01.01.2000	10,2	33,0	35.701,02	0,00	0,00	0,00	3.187,59	32.513,43
	2/0040001/01414	Oed an der Mank / Öd-Mank / Fahrbahn Fläche 1.268,13 m	01.01.2000	10,2	33,0	22.022,20	0,00	0,00	0,00	1.966,27	20.055,93
	2/0040001/01416	Hofhäuser / Fahrbahn Fläche 1.193,22 m², Oberfläche Asp	01.01.2000	10,2	33,0	20.248,58	0,00	0,00	0,00	1.807,91	18.440,67
	2/0040001/01417	Kroisbach / Kroisbach / Fahrbahn Fläche 1.704,09 m², Obe	01.01.2006	16,8	33,0	45.958,80	0,00	0,00	0,00	2.581,96	43.376,84
	2/0040001/01418	Hochsteinberg / Fahrbahn Fläche 2.952,27 m², Oberfläche	01.01.2000	10,2	33,0	50.099,12	0,00	0,00	0,00	4.473,14	45.625,98

Ansatz	MVAG Konto	Bezeichnung	Inbetrieb-nahme	RND	ND	Buchwert 31.12.2020	Zugänge/ + Umbuchungen	Abgänge/ -	Wertaufholung+/ Wertminderung-	Abschreibung	Buchwert 31.12.2021
	2/0040001/01419	Maierhöfen / Kroisbach / Fahrbahn Fläche 309,90 m², Ober	01.01.2006	16,8	33,0	9.367,16	0,00	0,00	0,00	526,24	8.840,92
	2/0040001/01420	Hiazi Fohringer / Hiazi / Fahrbahn Fläche 875,43 m², Oberf	01.01.2000	10,2	33,0	14.855,78	0,00	0,00	0,00	1.326,41	13.529,37
	2/0040001/01426	Untergraben / Fahrbahn Fläche 932,34 m², Oberfläche Asp	01.01.2013	23,4	33,0	34.468,32	0,00	0,00	0,00	1.412,64	33.055,68
	2/0040001/01432	Fast / Fahrbahn Fläche 1.258,02 m², Oberfläche Spurweg E	01.01.2013	23,4	33,0	46.508,62	0,00	0,00	0,00	1.906,09	44.602,53
	2/0040001/01433	Schmoll / Fahrbahn Fläche 424,74 m², Oberfläche Asphalt,	01.01.2006	16,8	33,0	11.455,10	0,00	0,00	0,00	643,54	10.811,56
	2/0040001/01438	Untergraben / Untergraben / Fahrbahn Fläche 1.143,45 m²,	01.01.2000	10,2	33,0	19.404,00	0,00	0,00	0,00	1.732,50	17.671,50
	2/0040001/01443	Fritzberg / Fahrbahn Fläche 1.295,79 m², Oberfläche Asph	01.01.2006	16,8	33,0	34.947,06	0,00	0,00	0,00	1.963,32	32.983,74
	2/0040001/01455	Feldweg Strohhof Mayer Josef / Fahrbahn Fläche 93,15 m²	01.01.2000	10,2	33,0	1.580,72	0,00	0,00	0,00	141,14	1.439,58
	2/0040001/01464	Zögernitzberg / Fahrbahn Fläche 548,70 m², Oberfläche As	01.01.2013	23,4	33,0	20.285,28	0,00	0,00	0,00	831,36	19.453,92
	2/0040002/01343	Furth Maierhöfen / Fahrbahn Fläche 1.029,66 m², Oberfläc	01.01.2013	1,0	10,0	1.750,42	10.393,96	0,00	0,00	4.410,66	7.733,72
	2/0040002/01355	Pöllaberg / Fahrbahn Fläche 528,21 m², Oberfläche Schott	01.01.2015	3,0	10,0	2.394,55	0,00	0,00	0,00	598,64	1.795,91
	2/0040002/01358	Frittum / Fahrbahn Fläche 526,65 m², Oberfläche Schotter,	01.01.2013	1,0	10,0	895,31	0,00	0,00	0,00	447,66	447,65
	2/0040002/01376	Furth Mayerhöfen / Fahrbahn Fläche 1.199,31 m², Oberfläc	01.01.2013	1,0	10,0	2.038,83	0,00	0,00	0,00	1.019,42	1.019,41
	2/0040002/01377	Außerreith / Fahrbahn Fläche 816,15 m², Oberfläche Schot	01.01.2013	1,0	10,0	2.760,25	0,00	0,00	0,00	1.380,13	1.380,12
	2/0040002/01379	Wolkersdorf Zuser / Fahrbahn Fläche 180,27 m², Oberfläch	01.01.2013	1,0	10,0	306,46	1.555,20	0,00	0,00	930,83	930,83
	2/0040002/01380	Öllerer / Fahrbahn Fläche 1.409,43 m², Oberfläche Schotte	01.01.2013	1,0	10,0	2.986,43	0,00	0,00	0,00	1.493,22	1.493,21
	2/0040002/01382	Stollnberger / Fahrbahn Fläche 238,47 m², Oberfläche Sch	01.01.2013	1,0	10,0	405,40	0,00	0,00	0,00	202,70	202,70
	2/0040002/01406	Sattlehen / Fahrbahn Fläche 3.257,52 m², Oberfläche Scho	01.01.2013	1,0	10,0	5.537,79	583,20	0,00	0,00	2.963,30	3.157,69
	2/0040002/01409	Reithgraben / Fahrbahn Fläche 2.794,20 m², Oberfläche Sc	01.01.2013	1,0	10,0	4.750,14	1.931,40	0,00	0,00	3.194,77	3.486,77
	2/0040002/01412	Obergraben Kerschner / Fahrbahn Fläche 649,02 m², Ober	01.01.2013	1,0	10,0	1.103,33	0,00	0,00	0,00	551,67	551,66
	2/0040002/01415	Hofhäuser / Fahrbahn Fläche 1.271,85 m², Oberfläche Sch	01.01.2013	1,0	10,0	2.172,71	142,56	0,00	0,00	1.157,64	1.157,63
	2/0040002/01431	Fast / Fahrbahn Fläche 2.158,71 m², Oberfläche Schotter,	01.01.2013	1,0	10,0	3.669,81	939,60	0,00	0,00	2.231,71	2.377,70
	2/0040002/01434	Feldweg Poscher / Fahrbahn Fläche 906,45 m², Oberfläche	01.01.2013	1,0	10,0	1.540,97	0,00	0,00	0,00	770,49	770,48
	2/0040002/01435	Berghof Holz / Fahrbahn Fläche 2.646,45 m², Oberfläche S	01.01.2013	1,0	10,0	7.847,93	13.952,74	0,00	0,00	8.622,08	13.178,59
	2/0040002/01436	Berghof Holz / Fahrbahn Fläche 614,76 m², Oberfläche Erd	01.01.2017	0,0	10,0	0,00	0,00	0,00	0,00	0,00	0,00
	2/0040002/01437	Oed an der Mank / Öd-Mank / Fahrbahn Fläche 1.374,54 m	01.01.2013	1,0	10,0	2.336,72	973,80	0,00	0,00	1.655,26	1.655,26
	2/0040002/01449	Gansch Anton / Fahrbahn Fläche 489,06 m², Oberfläche Sc	01.01.2013	1,0	10,0	831,40	0,00	0,00	0,00	415,70	415,70
	2/0040002/01454	Wiesenweg Außerreith / Fahrbahn Fläche 1.234,74 m², Ob	01.01.2017	0,0	10,0	0,00	0,00	0,00	0,00	0,00	0,00
	2/0040002/01456	Feldweg Strohhof Mayer Josef / Fahrbahn Fläche 445,02 m	01.01.2017	0,0	10,0	0,00	0,00	0,00	0,00	0,00	0,00
	2/0040002/01459	Feldweg Gallowitsch / Fahrbahn Fläche 2.434,23 m², Oberl	01.01.2013	1,0	10,0	4.138,19	0,00	0,00	0,00	2.069,10	2.069,09
	2/0040002/01460	Feldweg Sattlehen / Fahrbahn Fläche 525,42 m², Oberfläch	01.01.2013	1,0	10,0	893,21	0,00	0,00	0,00	446,61	446,60
	2/0040002/01462	Feldweg Angerer / Fahrbahn Fläche 2.336,10 m², Oberfläc	01.01.2017	0,0	10,0	0,00	0,00	0,00	0,00	0,00	0,00
	2/0040002/01463	Feldweg Öd Angerer / Fahrbahn Fläche 941,76 m², Oberflä	01.01.2013	1,0	10,0	1.600,99	0,00	0,00	0,00	800,50	800,49
	2/0040002/01465	Feldweg Riesinger / Fahrbahn Fläche 326,07 m², Oberfläch	01.01.2017	0,0	10,0	0,00	0,00	0,00	0,00	0,00	0,00
	2/0040002/01467	Feldweg Strohhof Kaiser Franz / Fahrbahn Fläche 214,86 m	01.01.2017	0,0	10,0	0,00	0,00	0,00	0,00	0,00	0,00
	2/0040002/01468	Harbach / Fahrbahn Fläche 803,58 m², Oberfläche Schotte	01.01.2013	1,0	10,0	1.366,09	0,00	0,00	0,00	683,05	683,04
	2/0040002/01471	Kleine Straße Feldweg / Fahrbahn Fläche 784,14 m², Ober	01.01.2013	1,0	10,0	1.333,04	0,00	0,00	0,00	666,52	666,52
	2/0040003/01514	Brücke Schweinzbach/Furth bei Aigelsreiter - Lindner	04.10.2005	53,5	70,0	37.188,60	0,00	0,00	0,00	682,36	36.506,24

Ansatz	MVAG Konto	Bezeichnung	Inbetrieb-nahme	RND	ND	Buchwert 31.12.2020	Zugänge/ +	Abgänge/ Umbuchungen -	Wertaufholung+/ Wertminderung-	Abschreibung	Buchwert 31.12.2021
	1311	**Investitionszuschüsse von Trägern öffentlichen Rechts**				**-49.820,69**	**0,00**	**4.500,00**	**0,00**	**-2.451,36**	**-51.869,33**
	2/0040001/01599	2002 Beihilfe ABB	01.01.2002	13,0	33,0	-3.945,45	0,00	0,00	0,00	-281,82	-3.663,63
	2/0040001/01600	2003 Beihilfe ABB	01.01.2003	14,0	33,0	-2.997,19	0,00	0,00	0,00	-199,81	-2.797,38
	2/0040001/01601	2004 Beihilfe ABB	01.01.2004	15,0	33,0	-1.774,91	0,00	0,00	0,00	-110,93	-1.663,98
	2/0040001/01602	2005 Beihilfe ABB inkl. Beihilfe f. Brücke Schweinzbach/Fu	01.01.2005	16,0	33,0	-2.568,24	0,00	0,00	0,00	-151,07	-2.417,17
	2/0040001/01603	2006 Beihilfe ABB	01.01.2006	17,0	33,0	-3.196,40	0,00	0,00	0,00	-177,58	-3.018,82
	2/0040001/01604	2007 Beihilfe ABB	01.01.2007	18,0	33,0	-1.439,39	0,00	0,00	0,00	-75,76	-1.363,63
	2/0040001/01605	2008 Beihilfe ABB	01.01.2008	19,0	33,0	-3.150,52	0,00	0,00	0,00	-157,53	-2.992,99
	2/0040001/01606	2009 Beihilfe ABB	01.01.2009	20,0	33,0	-2.386,36	0,00	0,00	0,00	-113,64	-2.272,72
	2/0040001/01607	2010 Beihilfe ABB	01.01.2010	21,0	33,0	-3.500,00	0,00	0,00	0,00	-159,09	-3.340,91
	2/0040001/01608	2011 Beihilfe ABB	01.01.2012	23,0	33,0	-545,45	0,00	0,00	0,00	-22,73	-522,72
	2/0040001/01609	2012 Beihilfe ABB	01.01.2012	23,0	33,0	-1.818,18	0,00	0,00	0,00	-75,76	-1.742,42
	2/0040001/01610	2013 Beihilfe ABB	01.01.2014	25,0	33,0	-1.969,69	0,00	0,00	0,00	-75,76	-1.893,93
	2/0040001/01611	2014 Beihilfe ABB	01.01.2014	25,0	33,0	-4.924,25	0,00	0,00	0,00	-189,39	-4.734,86
	2/0040001/01612	2015 Beihilfe ABB	01.01.2015	26,0	33,0	-2.045,45	0,00	0,00	0,00	-75,76	-1.969,69
	2/0040001/01613	2016 Beihilfe ABB	01.01.2016	27,0	33,0	-2.333,34	0,00	0,00	0,00	-83,33	-2.250,01
	2/0040001/01614	2017 Beihilfe ABB	01.01.2017	28,0	33,0	-2.636,36	0,00	0,00	0,00	-90,91	-2.545,45
	2/0040001/01615	2018 Beihilfe ABB	01.01.2018	29,0	33,0	-2.727,27	0,00	0,00	0,00	-90,91	-2.636,36
	2/0040001/01625	2020 Beihilfe ABB	01.12.2020	31,5	33,0	-2.954,55	0,00	0,00	0,00	-90,91	-2.863,64
	2/0040001/01626	2019 Beihilfe ABB	19.11.2019	30,5	33,0	-2.907,69	0,00	0,00	0,00	-92,31	-2.815,38
	2/0040001/01632	2021 Beihilfe ABB	01.01.2021	32,0	33,0	0,00	0,00	4.500,00	0,00	-136,36	-4.363,64
782000	**????????**					**138.035,60**	**0,00**	**0,00**	**0,00**	**0,00**	**138.035,60**
	1021	**Grundstücke, Grundstückseinrichtungen und Infrastruktur**				**138.035,60**	**0,00**	**0,00**	**0,00**	**0,00**	**138.035,60**
	1/0020001/00242	Grundstück Nr. 501/2, KG-Nr. 14031, landwirtschaftlich ger	05.05.2017			138.035,60	0,00	0,00	0,00	0,00	138.035,60
813000	**Müllbeseitigung**					**7.551,13**	**0,00**	**0,00**	**0,00**	**839,01**	**6.712,12**
	1021	**Grundstücke, Grundstückseinrichtungen und Infrastruktur**				**7.551,13**	**0,00**	**0,00**	**0,00**	**839,01**	**6.712,12**
	2/0070003/00258	Gebäude Problemstoffsammelhaus	01.01.1997	8,0	33,0	7.551,13	0,00	0,00	0,00	839,01	6.712,12
815000	**Kinderspielplatz**					**34.171,64**	**0,00**	**0,00**	**0,00**	**164,96**	**34.006,68**
	1021	**Grundstücke, Grundstückseinrichtungen und Infrastruktur**				**30.460,00**	**0,00**	**0,00**	**0,00**	**0,00**	**30.460,00**
	1/0020001/00226	Grundstück Nr. 596/44, KG-Nr. 14031, landwirtschaftlich ge	01.05.2018			30.460,00	0,00	0,00	0,00	0,00	30.460,00
	1024	**Sonderanlagen**				**10.529,82**	**0,00**	**0,00**	**0,00**	**467,99**	**10.061,83**
	4/0040013/00079	Errichtung 2009/10	01.08.2010	21,5	33,0	10.529,82	0,00	0,00	0,00	467,99	10.061,83
	4/0290003/00260	Spielgeräte 2010	01.08.2010	0,0	10,0	0,00	0,00	0,00	0,00	0,00	0,00

Ansatz	MVAG Konto	Bezeichnung	Inbetrieb-nahme	RND	ND	Buchwert 31.12.2020	Zugänge/ +	Abgänge/ Umbuchungen -	Wertaufholung+/ Wertminderung-	Abschreibung	Buchwert 31.12.2021
	1311	**Investitionszuschüsse von Trägern öffentlichen Rechts**				**-6.818,18**	**0,00**	**0,00**	**0,00**	**-303,03**	**-6.515,15**
	4/0040013/01542	KT Errichtung 2009/10	23.10.2009	21,5	33,0	-6.818,18	0,00	0,00	0,00	-303,03	-6.515,15
	1313	**Investitionszuschüsse von übrigen**				**0,00**	**0,00**	**0,00**	**0,00**	**0,00**	**0,00**
	4/0290003/01546	KT Spielgeräte 2010	23.10.2009	0,0	10,0	0,00	0,00	0,00	0,00	0,00	0,00
816000	**Öffentl. Beleuchtung u. Uhren**					**88.748,87**	**6.053,22**	**0,00**	**0,00**	**8.476,97**	**86.325,12**
	1024	**Sonderanlagen**				**88.748,87**	**6.053,22**	**0,00**	**0,00**	**8.476,97**	**86.325,12**
	4/0040012/01504	2020 Straßenbeleuchtung 1. Teil Weidenweg	22.05.2020	13,0	15,0	1.978,93	0,00	0,00	0,00	141,35	1.837,58
	4/0040012/01505	2020 Straßenbeleuchtung 2. Teil	10.11.2020	13,5	15,0	10.583,11	114,00	0,00	0,00	843,87	9.853,24
	4/0040012/01506	Weihnachtsbeleuchtung ab 2020	15.12.2020	13,5	15,0	4.369,77	5.939,22	0,00	0,00	516,36	9.792,63
	4/0040012/00269	Anschlusskasten Am Holzweg	19.10.2004	0,0	15,0	0,00	0,00	0,00	0,00	0,00	0,00
	4/0040012/00278	Schutzwegleuchte 2019	08.01.2019	12,0	15,0	442,00	0,00	0,00	0,00	34,00	408,00
	4/0040012/00283	LED-Laternen u. Masten 2018	23.11.2018	11,5	15,0	1.369,41	0,00	0,00	0,00	109,55	1.259,86
	4/0040012/00284	Beleuchtung Zufahrt Gewerbeplatz 2018	14.12.2018	11,5	15,0	1.838,07	0,00	0,00	0,00	147,05	1.691,02
	4/0040012/00348	Beleuchtung Roßbachstraße	14.08.2018	11,5	15,0	7.755,63	0,00	0,00	0,00	620,45	7.135,18
	4/0040012/00349	Beleuchtung Parkplatz Nahversorger	31.12.2018	11,5	15,0	10.136,34	0,00	0,00	0,00	810,91	9.325,43
	4/0040012/00350	LED-Anzeige Mank-Brücke	05.10.2018	11,5	15,0	2.534,50	0,00	0,00	0,00	202,76	2.331,74
	4/0040012/00058	Umrüstung 2015	01.05.2015	8,0	15,0	24.890,05	0,00	0,00	0,00	2.765,56	22.124,49
	4/0040012/00059	Umrüstung 2016	01.03.2016	9,0	15,0	22.851,06	0,00	0,00	0,00	2.285,11	20.565,95
817000	**Friedhöfe (einschl. Einsegnungshallen)**					**230.155,30**	**0,00**	**0,00**	**0,00**	**4.806,72**	**225.348,58**
	1021	**Grundstücke, Grundstückseinrichtungen und Infrastruktur**				**38.206,62**	**0,00**	**0,00**	**0,00**	**633,92**	**37.572,70**
	1/0020002/00240	Grundstück Nr. 666, KG-Nr. 14031, Sonstige Friedhöfe, 2.8	01.01.1900			19.443,92	0,00	0,00	0,00	0,00	19.443,92
	2/0040001/01485	Weg 2017 Mittelweg aus Betonfertigteilen	01.07.2017	28,5	33,0	17.782,77	0,00	0,00	0,00	602,81	17.179,96
	2/0040001/01536	Weg Erweiterung 2019 selbst betoniert	15.10.2019	30,5	33,0	979,93	0,00	0,00	0,00	31,11	948,82
	1022	**Gebäude und Bauten**				**191.948,68**	**0,00**	**0,00**	**0,00**	**4.172,80**	**187.775,88**
	2/0060001/00089	Gebäude Leichenhalle inkl. Friedhofsmauer	01.04.2017	45,0	50,0	191.948,68	0,00	0,00	0,00	4.172,80	187.775,88
820000	**Bauhof**					**18.745,83**	**35.379,67**	**0,00**	**0,00**	**9.931,76**	**44.193,74**
	1023	**Wasser- und Abwasserbauten und -anlagen**				**0,00**	**10.500,00**	**0,00**	**0,00**	**525,00**	**9.975,00**
	5/0150002/00008	Stapler Mitsubishi FD18N	12.11.2021	9,5	10,0	0,00	10.500,00	0,00	0,00	525,00	9.975,00
	1025	**Technische Anlagen, Fahrzeuge und Maschinen**				**18.099,44**	**23.763,84**	**0,00**	**0,00**	**8.838,02**	**33.025,26**
	4/0220002/00329	Kehrmaschine für Traktor	27.01.2021	9,0	10,0	0,00	6.333,33	0,00	0,00	633,33	5.700,00
	5/0150002/00001	Caddy Kastenwagen TDI	27.09.2021	9,5	10,0	0,00	12.158,32	0,00	0,00	1.023,85	11.134,47
	5/0150002/00002	Iseky inkl. Mähwerk	01.03.2002	0,0	10,0	0,00	0,00	0,00	0,00	0,00	0,00
	5/0150002/00003	Traktor Steyr 9095 MTB	01.01.2012	0,0	10,0	4.194,15	0,00	0,00	0,00	4.194,15	0,00
	5/0150002/00004	Kipptransporter "Lade" f. Steyr	25.04.2012	0,0	10,0	210,00	0,00	0,00	0,00	210,00	0,00

Ansatz	MVAG Konto	Bezeichnung	Inbetrieb-nahme	RND	ND	Buchwert 31.12.2020	Zugänge/ +	Abgänge/ Umbuchungen -	Wertaufholung+/ Wertminderung-	Abschreibung	Buchwert 31.12.2021
	5/0150002/00005	Arbeitskorb f. Steyr	21.05.2019	7,0	10,0	2.235,88	0,00	0,00	0,00	279,49	1.956,39
	5/0150002/00006	Schaufel f. Steyr	14.06.2019	7,0	10,0	1.280,00	0,00	0,00	0,00	160,00	1.120,00
	5/0150002/00007	Fahrersitz f. Steyr	30.08.2019	7,5	10,0	1.428,00	0,00	0,00	0,00	168,00	1.260,00
	5/0220002/00001	Schneefräse	14.10.2016	4,5	10,0	440,00	0,00	0,00	0,00	80,00	360,00
	5/0220002/00003	Salzstreuer-Unterkonstruktion	29.11.2011	0,0	10,0	51,52	0,00	0,00	0,00	51,52	0,00
	5/0220002/00004	Salzstreuer f. Steyr	02.02.2011	4,0	15,0	1.200,00	0,00	0,00	0,00	240,00	960,00
	5/0240001/00001	Laubsauger	15.12.2020	8,5	10,0	969,00	0,00	0,00	0,00	102,00	867,00
	5/0240001/00002	Kärcher Waschanlage	31.12.2021	9,5	10,0	0,00	3.807,69	0,00	0,00	190,38	3.617,31
	5/0240001/00327	MAKITA Bohrmaschine	07.07.2019	7,5	10,0	354,89	0,00	0,00	0,00	41,75	313,14
	5/0240001/00328	HUSQVARNA Rasenmäher GX560	13.04.2017	5,0	10,0	384,00	0,00	0,00	0,00	64,00	320,00
	5/0240001/00329	ISEKY Rasenmäher Profi	03.06.2015	3,0	10,0	240,00	0,00	0,00	0,00	60,00	180,00
	5/0240001/00330	BRAMAT BV Zwangsmischer	28.07.2014	2,5	10,0	945,00	0,00	0,00	0,00	270,00	675,00
	5/0240001/00331	HUSQVARNA Benzin-Motorsäge 550 XP	24.10.2012	0,5	10,0	100,55	0,00	0,00	0,00	67,03	33,52
	5/0240001/00332	HUSQVARNA Heckenschere 325 HD	24.10.2012	0,5	10,0	79,21	0,00	0,00	0,00	52,81	26,40
	5/0240001/00333	ISEKY Rasenmäher Fa. Zimmer GmbH	21.10.2009	0,0	10,0	0,00	0,00	0,00	0,00	0,00	0,00
	5/0240001/00334	Dampfgerät zur Unkrautbekämpfung 1/3 Kosten gemeinsar	15.06.2016	4,0	10,0	3.194,31	0,00	0,00	0,00	638,86	2.555,45
	5/0290001/00002	STIHL Akku-Motorsense FSA65	31.05.2017	3,0	8,0	202,74	0,00	0,00	0,00	50,69	152,05
	5/0290001/00003	STIHL Akku-Strauchschere HSA25	31.05.2017	0,0	8,0	0,00	0,00	0,00	0,00	0,00	0,00
	5/0290001/00004	STIHL Motorsense mit Hochentaster KM 130R + HT-KM	09.08.2016	2,5	8,0	590,19	0,00	0,00	0,00	168,63	421,56
	5/0290001/00008	Werkstattwagen	22.12.2021	7,5	8,0	0,00	1.464,50	0,00	0,00	91,53	1.372,97
	1026	**Amts-, Betriebs- und Geschäftsausstattung**				**646,39**	**1.115,83**	**0,00**	**0,00**	**568,74**	**1.193,48**
	4/0110002/00266	Palettenregale	21.11.2006	0,0	10,0	0,00	0,00	0,00	0,00	0,00	0,00
	5/0100005/01484	Küche Bauhof	31.12.2021	9,5	10,0	0,00	833,33	0,00	0,00	41,67	791,66
	5/0180001/00322	EDV Bauhof	12.10.2021	7,0	7,0	0,00	282,50	0,00	0,00	282,50	0,00
	5/0220002/00002	Schneeketten f. Iseky	02.02.2015	3,0	10,0	233,02	0,00	0,00	0,00	58,26	174,76
	5/0290001/00001	BOSCH Bohrhammer GSH 11 E	10.10.2017	3,5	8,0	291,94	0,00	0,00	0,00	64,88	227,06
	5/0290001/00005	VIENNADEDEKTORS Metallsuchgerät	26.02.2014	0,0	8,0	69,37	0,00	0,00	0,00	69,37	0,00
	5/0290001/00006	DEWALT Akku-Bohrschrauber + Bit-Set DCD 790 M2	24.03.2014	0,0	8,0	52,06	0,00	0,00	0,00	52,06	0,00
	5/0290001/00007	Scheideisen-Satz Fa. Spiral	03.02.2003	0,0	8,0	0,00	0,00	0,00	0,00	0,00	0,00
	1313	**Investitionszuschüsse von übrigen**				**0,00**	**0,00**	**0,00**	**0,00**	**0,00**	**0,00**
	5/0240001/00335	KT ISEKY Rasenmäher Fa. Zimmer GmbH KT	14.10.2009	0,0	10,0	0,00	0,00	0,00	0,00	0,00	0,00
840000	**Grundbesitz**					**1.477.132,76**	**78.708,66**	**260.719,44**	**106.953,31**	**-191,03**	**1.402.266,32**
	1021	**Grundstücke, Grundstückseinrichtungen und Infrastruktur**				**1.486.206,77**	**78.708,66**	**260.719,44**	**106.953,31**	**0,00**	**1.411.149,30**
	1/0010001/00229	Grundstück Nr. 596/45, KG-Nr. 14031, landwirtschaftlich ge	01.05.2008			14.560,00	0,00	17.472,00	2.912,00	0,00	0,00
	1/0010001/00234	Grundstück Nr. 767/2, KG-Nr. 14031, landwirtschaftlich ger	01.05.2005			15.240,54	0,00	71.060,54	55.820,00	0,00	0,00
	1/0010001/00235	Grundstück Nr. 766/1, KG-Nr. 14031, landwirtschaftlich ger	01.05.2005			11.915,76	0,00	6.413,76	0,00	0,00	5.502,00
	1/0010001/00236	Grundstück Nr. 767/1, KG-Nr. 14031, landwirtschaftlich ger	01.05.2005			36.254,25	0,00	67.083,25	30.829,00	0,00	0,00

Ansatz	MVAG Konto	Bezeichnung	Inbetrieb-nahme	RND	ND	Buchwert 31.12.2020	Zugänge/ +	Abgänge/ Umbuchungen -	Wertaufholung+/ Wertminderung-	Abschreibung	Buchwert 31.12.2021
	1/0010001/00237	Grundstück Nr. 770/2, KG-Nr. 14031, landwirtschaftlich ger	01.05.2005			8.779,62	0,00	8.779,62	0,00	0,00	0,00
	1/0010001/00238	Grundstück Nr. 770/4, KG-Nr. 14031, landwirtschaftlich ger	01.05.2005			8.681,37	0,00	8.681,37	0,00	0,00	0,00
	1/0010001/00244	Grundstück Nr. 597/14, KG-Nr. 14031, Gärten Gärten, 898,	01.07.2008			11.772,78	0,00	0,00	0,00	0,00	11.772,78
	1/0010001/00245	Grundstück Nr. 597/15, KG-Nr. 14031, Gärten Gärten, 763,	01.07.2008			10.002,93	5.337,95	18.312,00	2.971,12	0,00	0,00
	1/0010001/00246	Grundstück Nr. 597/16, KG-Nr. 14031, Gärten Gärten, 763,	01.07.2008			10.002,93	5.337,95	18.312,00	2.971,12	0,00	0,00
	1/0010001/00247	Grundstück Nr. 597/24, KG-Nr. 14031, Gärten Gärten, 811,	01.07.2008			10.632,21	5.673,77	19.461,90	3.155,92	0,00	0,00
	1/0010001/00250	Grundstück Nr. 597/37, KG-Nr. 14031, landwirtschaftlich ge	01.07.2008			10.815,75	5.771,72	0,00	0,00	0,00	16.587,47
	1/0010001/00251	Grundstück Nr. 597/40, KG-Nr. 14031, landwirtschaftlich ge	01.07.2008			10.920,63	0,00	0,00	0,00	0,00	10.920,63
	1/0010001/00252	Grundstück Nr. 597/41, KG-Nr. 14031, landwirtschaftlich ge	01.07.2008			10.986,18	5.862,67	25.143,00	8.294,15	0,00	0,00
	1/0010001/00257	Grundstück Nr. 597/5, KG-Nr. 14031, landwirtschaftlich ger	01.07.2008			4.286,97	2.287,70	0,00	0,00	0,00	6.574,67
	1/0010001/00258	Grundstück Nr. 767/3, KG-Nr. 14031, landwirtschaftlich ger	14.07.2021			0,00	16.242,69	0,00	0,00	0,00	16.242,69
	1/0010001/00259	Grundstück Nr. 597/3, KG-Nr. 14031, landwirtschaftlich ger	29.12.2021			0,00	32.194,21	0,00	0,00	0,00	32.194,21
	1/0020001/00223	Grundstück Nr. 596/42, KG-Nr. 14031, Gärten Gärten, 112,	01.05.2008			2.240,00	0,00	0,00	0,00	0,00	2.240,00
	1/0020001/00232	Grundstück Nr. 596/29, KG-Nr. 14031, Gärten Gärten, 2.39	20.05.2008			69.310,00	0,00	0,00	0,00	0,00	69.310,00
	1/0020001/00233	Grundstück Nr. 596/49, KG-Nr. 14031, landwirtschaftlich ge	01.05.2008			105.860,00	0,00	0,00	0,00	0,00	105.860,00
	1/0020001/00249	Grundstück Nr. 596/1 zusätzl Teil, KG-Nr. 14031, Sonstige	01.09.2019			2.989,08	0,00	0,00	0,00	0,00	2.989,08
	1/0020004/00101	Grundstück Nr. 239/3, KG-Nr. 14012, Sonstige Straßenverk	01.01.1900			15.380,21	0,00	0,00	0,00	0,00	15.380,21
	1/0020004/00102	Grundstück Nr. 327/8, KG-Nr. 14012, Sonstige Straßenverk	01.01.1900			1.675,27	0,00	0,00	0,00	0,00	1.675,27
	1/0020004/00103	Grundstück Nr. 340/7, KG-Nr. 14012, Sonstige Verkehrsrar	01.01.1900			262,39	0,00	0,00	0,00	0,00	262,39
	1/0020004/00105	Grundstück Nr. 402/6, KG-Nr. 14012, Sonstige Verkehrsrar	01.01.1900			531,51	0,00	0,00	0,00	0,00	531,51
	1/0020004/00106	Grundstück Nr. 417/1, KG-Nr. 14012, Sonstige Straßenverk	01.01.1900			22.323,50	0,00	0,00	0,00	0,00	22.323,50
	1/0020004/00107	Grundstück Nr. 463, KG-Nr. 14012, Sonstige Straßenverke	01.01.1900			2.798,85	0,00	0,00	0,00	0,00	2.798,85
	1/0020004/00108	Grundstück Nr. 484/3, KG-Nr. 14012, Sonstige Straßenverk	01.01.1900			5.873,54	0,00	0,00	0,00	0,00	5.873,54
	1/0020004/00109	Grundstück Nr. 500/2, KG-Nr. 14012, Sonstige Straßenverk	01.01.1900			29.011,14	0,00	0,00	0,00	0,00	29.011,14
	1/0020004/00110	Grundstück Nr. 574/3, KG-Nr. 14012, Sonstige Straßenverk	01.01.1900			14.034,61	0,00	0,00	0,00	0,00	14.034,61
	1/0020004/00111	Grundstück Nr. 596/3, KG-Nr. 14012, Sonstige Straßenverk	01.01.1900			11.067,56	0,00	0,00	0,00	0,00	11.067,56
	1/0020004/00112	Grundstück Nr. 619/73, KG-Nr. 14012, Sonstige Straßenve	01.01.1900			854,46	0,00	0,00	0,00	0,00	854,46
	1/0020004/00113	Grundstück Nr. 607/2, KG-Nr. 14012, Sonstige Straßenverk	01.01.1900			23.473,99	0,00	0,00	0,00	0,00	23.473,99
	1/0020004/00114	Grundstück Nr. 697/2, KG-Nr. 14012, Sonstige Straßenverk	01.01.1900			10.044,90	0,00	0,00	0,00	0,00	10.044,90
	1/0020004/00117	Grundstück Nr. 701, KG-Nr. 14012, Sonstige Straßenverke	01.01.1900			3.094,88	0,00	0,00	0,00	0,00	3.094,88
	1/0020004/00118	Grundstück Nr. 702, KG-Nr. 14012, Sonstige Straßenverke	01.01.1900			3.552,38	0,00	0,00	0,00	0,00	3.552,38
	1/0020004/00119	Grundstück Nr. 704/2, KG-Nr. 14012, Sonstige Straßenverk	01.01.1900			484,42	0,00	0,00	0,00	0,00	484,42
	1/0020004/00120	Grundstück Nr. 716, KG-Nr. 14012, Sonstige Straßenverke	01.01.1900			15.440,76	0,00	0,00	0,00	0,00	15.440,76
	1/0020004/00121	Grundstück Nr. 759, KG-Nr. 14012, Sonstige Straßenverke	01.01.1900			31.487,04	0,00	0,00	0,00	0,00	31.487,04
	1/0020004/00122	Grundstück Nr. 760, KG-Nr. 14012, Sonstige Verkehrsrand	01.01.1900			7.891,94	0,00	0,00	0,00	0,00	7.891,94
	1/0020004/00123	Grundstück Nr. 774d, KG-Nr. 14012, Sonstige Straßenverk	01.01.1900			5.321,85	0,00	0,00	0,00	0,00	5.321,85
	1/0020004/00124	Grundstück Nr. 777, KG-Nr. 14012, Sonstige Straßenverke	01.01.1900			13.577,10	0,00	0,00	0,00	0,00	13.577,10
	1/0020004/00125	Grundstück Nr. 780, KG-Nr. 14012, Sonstige Straßenverke	01.01.1900			1.910,75	0,00	0,00	0,00	0,00	1.910,75
	1/0020004/00126	Grundstück Nr. 788, KG-Nr. 14012, Sonstige Straßenverke	01.01.1900			5.940,82	0,00	0,00	0,00	0,00	5.940,82

Ansatz	MVAG Konto	Bezeichnung	Inbetrieb-nahme	RND	ND	Buchwert 31.12.2020	Zugänge/ +	Abgänge/ Umbuchungen -	Wertaufholung+/ Wertminderung-	Abschreibung	Buchwert 31.12.2021
	1/0020004/00127	Grundstück Nr. 792, KG-Nr. 14012, Sonstige Straßenverke	01.01.1900			4.507,76	0,00	0,00	0,00	0,00	4.507,76
	1/0020004/00128	Grundstück Nr. 808, KG-Nr. 14012, Sonstige Straßenverke	01.01.1900			13.240,70	0,00	0,00	0,00	0,00	13.240,70
	1/0020004/00131	Grundstück Nr. 1008, KG-Nr. 14031, Sonstige Straßenverk	01.01.1900			8.403,27	0,00	0,00	0,00	0,00	8.403,27
	1/0020004/00132	Grundstück Nr. 1014, KG-Nr. 14031, Sonstige Straßenverk	01.01.1900			18.421,26	0,00	0,00	0,00	0,00	18.421,26
	1/0020004/00133	Grundstück Nr. 1020, KG-Nr. 14031, Sonstige Straßenverk	01.01.1900			8.840,59	0,00	0,00	0,00	0,00	8.840,59
	1/0020004/00134	Grundstück Nr. 512/4, KG-Nr. 14031, Sonstige Straßenverk	01.01.1900			14.633,40	0,00	0,00	0,00	0,00	14.633,40
	1/0020004/00135	Grundstück Nr. 512/5, KG-Nr. 14031, Sonstige Straßenverk	01.01.1900			154,74	0,00	0,00	0,00	0,00	154,74
	1/0020004/00136	Grundstück Nr. 555/11, KG-Nr. 14031, Sonstige Straßenve	01.01.1900			989,02	0,00	0,00	0,00	0,00	989,02
	1/0020004/00137	Grundstück Nr. 558/2, KG-Nr. 14031, Sonstige Straßenverk	01.01.1900			23.823,85	0,00	0,00	0,00	0,00	23.823,85
	1/0020004/00138	Grundstück Nr. 561/3, KG-Nr. 14031, Sonstige Straßenverk	01.01.1900			3.962,79	0,00	0,00	0,00	0,00	3.962,79
	1/0020004/00139	Grundstück Nr. 586/2, KG-Nr. 14031, Sonstige Straßenverk	01.01.1900			1.796,38	0,00	0,00	0,00	0,00	1.796,38
	1/0020004/00140	Grundstück Nr. 595/13, KG-Nr. 14031, Sonstige Straßenve	01.01.1900			5.893,73	0,00	0,00	0,00	0,00	5.893,73
	1/0020004/00141	Grundstück Nr. 595/5, KG-Nr. 14031, Sonstige Straßenverk	01.01.1900			2.919,95	0,00	0,00	0,00	0,00	2.919,95
	1/0020004/00142	Grundstück Nr. 496/12, KG-Nr. 14031, Sonstige Straßenve	01.01.1900			888,10	0,00	0,00	0,00	0,00	888,10
	1/0020004/00143	Grundstück Nr. 596/24, KG-Nr. 14031, Sonstige Straßenve	01.01.1900			12.083,49	0,00	0,00	0,00	0,00	12.083,49
	1/0020004/00144	Grundstück Nr. 596/25, KG-Nr. 14031, Sonstige Straßenve	01.01.1900			19.921,61	0,00	0,00	0,00	0,00	19.921,61
	1/0020004/00145	Grundstück Nr. 596/26, KG-Nr. 14031, Sonstige Verkehrsra	01.01.1900			2.563,37	0,00	0,00	0,00	0,00	2.563,37
	1/0020004/00146	Grundstück Nr. 596/43, KG-Nr. 14031, Sonstige Straßenve	01.01.1900			10.549,50	0,00	0,00	0,00	0,00	10.549,50
	1/0020004/00147	Grundstück Nr. 597/35, KG-Nr. 14031, Sonstige Straßenve	01.01.1900			47.647,70	0,00	0,00	0,00	0,00	47.647,70
	1/0020004/00148	Grundstück Nr. 598/1, KG-Nr. 14031, Sonstige Straßenverk	01.01.1900			35.402,74	0,00	0,00	0,00	0,00	35.402,74
	1/0020004/00149	Grundstück Nr. 598/4, KG-Nr. 14031, Sonstige Verkehrsrar	01.01.1900			618,98	0,00	0,00	0,00	0,00	618,98
	1/0020004/00150	Grundstück Nr. 598/7, KG-Nr. 14031, Sonstige Straßenverk	01.01.1900			2.415,35	0,00	0,00	0,00	0,00	2.415,35
	1/0020004/00151	Grundstück Nr. 598/8, KG-Nr. 14031, Sonstige Verkehrsrar	01.01.1900			410,41	0,00	0,00	0,00	0,00	410,41
	1/0020004/00152	Grundstück Nr. 604/1, KG-Nr. 14031, Sonstige Verkehrsrar	01.01.1900			289,30	0,00	0,00	0,00	0,00	289,30
	1/0020004/00153	Grundstück Nr. 615, KG-Nr. 14031, Sonstige Straßenverke	01.01.1900			7.999,59	0,00	0,00	0,00	0,00	7.999,59
	1/0020004/00154	Grundstück Nr. 616/4, KG-Nr. 14031, Sonstige Straßenverk	01.01.1900			11.632,71	0,00	0,00	0,00	0,00	11.632,71
	1/0020004/00155	Grundstück Nr. 619/20, KG-Nr. 14031, Sonstige Straßenve	01.01.1900			19.383,37	0,00	0,00	0,00	0,00	19.383,37
	1/0020004/00156	Grundstück Nr. 620/3, KG-Nr. 14031, Sonstige Straßenverk	01.01.1900			15.360,02	0,00	0,00	0,00	0,00	15.360,02
	1/0020004/00157	Grundstück Nr. 620/8, KG-Nr. 14031, Sonstige Verkehrsrar	01.01.1900			558,42	0,00	0,00	0,00	0,00	558,42
	1/0020004/00158	Grundstück Nr. 638/5, KG-Nr. 14031, Sonstige Straßenverk	01.01.1900			2.025,13	0,00	0,00	0,00	0,00	2.025,13
	1/0020004/00159	Grundstück Nr. 655/4, KG-Nr. 14031, Sonstige Straßenverk	01.01.1900			5.194,02	0,00	0,00	0,00	0,00	5.194,02
	1/0020004/00160	Grundstück Nr. 657, KG-Nr. 14031, Sonstige Straßenverke	01.01.1900			9.136,62	0,00	0,00	0,00	0,00	9.136,62
	1/0020004/00161	Grundstück Nr. 658/1, KG-Nr. 14031, Sonstige Straßenverk	01.01.1900			6.095,57	0,00	0,00	0,00	0,00	6.095,57
	1/0020004/00162	Grundstück Nr. 670/5, KG-Nr. 14031, Sonstige Straßenverk	01.01.1900			1.634,90	0,00	0,00	0,00	0,00	1.634,90
	1/0020004/00165	Grundstück Nr. 728/4, KG-Nr. 14031, Sonstige Straßenverk	01.01.1900			4.474,12	0,00	0,00	0,00	0,00	4.474,12
	1/0020004/00166	Grundstück Nr. 830/2, KG-Nr. 14031, Sonstige Straßenverk	01.01.1900			11.430,87	0,00	0,00	0,00	0,00	11.430,87
	1/0020004/00167	Grundstück Nr. 830/4, KG-Nr. 14031, Sonstige Straßenverk	01.01.1900			6.923,11	0,00	0,00	0,00	0,00	6.923,11
	1/0020004/00168	Grundstück Nr. 830/5, KG-Nr. 14031, Sonstige Verkehrsrar	01.01.1900			3.141,98	0,00	0,00	0,00	0,00	3.141,98
	1/0020004/00169	Grundstück Nr. 830/6, KG-Nr. 14031, Sonstige Straßenverk	01.01.1900			2.657,56	0,00	0,00	0,00	0,00	2.657,56

Ansatz	MVAG Konto	Bezeichnung	Inbetrieb-nahme	RND	ND	Buchwert 31.12.2020	Zugänge/ +	Abgänge/ Umbuchungen -	Wertaufholung+/ Wertminderung-	Abschreibung	Buchwert 31.12.2021
	1/0020004/00170	Grundstück Nr. 830/7, KG-Nr. 14031, Sonstige Straßenverk	01.01.1900			968,83	0,00	0,00	0,00	0,00	968,83
	1/0020004/00171	Grundstück Nr. 830/8, KG-Nr. 14031, Sonstige Straßenverk	01.01.1900			4.406,84	0,00	0,00	0,00	0,00	4.406,84
	1/0020004/00172	Grundstück Nr. 831/1, KG-Nr. 14031, Sonstige Straßenverk	01.01.1900			39.540,46	0,00	0,00	0,00	0,00	39.540,46
	1/0020004/00173	Grundstück Nr. 831/2, KG-Nr. 14031, Sonstige Straßenverk	01.01.1900			22.108,21	0,00	0,00	0,00	0,00	22.108,21
	1/0020004/00174	Grundstück Nr. 831/4, KG-Nr. 14031, Sonstige Straßenverk	01.01.1900			22.511,89	0,00	0,00	0,00	0,00	22.511,89
	1/0020004/00175	Grundstück Nr. 831/5, KG-Nr. 14031, Sonstige Straßenverk	01.01.1900			83.501,21	0,00	0,00	0,00	0,00	83.501,21
	1/0020004/00176	Grundstück Nr. 831/8, KG-Nr. 14031, Sonstige Straßenverk	01.01.1900			10.340,94	0,00	0,00	0,00	0,00	10.340,94
	1/0020004/00177	Grundstück Nr. 831/9, KG-Nr. 14031, Sonstige Straßenverk	01.01.1900			33.909,12	0,00	0,00	0,00	0,00	33.909,12
	1/0020004/00178	Grundstück Nr. 832, KG-Nr. 14031, Sonstige Straßenverke	01.01.1900			12.991,77	0,00	0,00	0,00	0,00	12.991,77
	1/0020004/00179	Grundstück Nr. 833, KG-Nr. 14031, Sonstige Straßenverke	01.01.1900			9.318,28	0,00	0,00	0,00	0,00	9.318,28
	1/0020004/00180	Grundstück Nr. 834, KG-Nr. 14031, Sonstige Straßenverke	01.01.1900			3.364,00	0,00	0,00	0,00	0,00	3.364,00
	1/0020004/00181	Grundstück Nr. 835/1, KG-Nr. 14031, Sonstige Straßenverk	01.01.1900			867,91	0,00	0,00	0,00	0,00	867,91
	1/0020004/00182	Grundstück Nr. 835/2, KG-Nr. 14031, Sonstige Straßenverk	01.01.1900			2.845,94	0,00	0,00	0,00	0,00	2.845,94
	1/0020004/00183	Grundstück Nr. 835/3, KG-Nr. 14031, Sonstige Straßenverk	01.01.1900			8.833,86	0,00	0,00	0,00	0,00	8.833,86
	1/0020004/00184	Grundstück Nr. 835/6, KG-Nr. 14031, Sonstige Straßenverk	01.01.1900			901,55	0,00	0,00	0,00	0,00	901,55
	1/0020004/00185	Grundstück Nr. 835/8, KG-Nr. 14031, Sonstige Straßenverk	01.01.1900			1.137,03	0,00	0,00	0,00	0,00	1.137,03
	1/0020004/00186	Grundstück Nr. 835/9, KG-Nr. 14031, Sonstige Straßenverk	01.01.1900			4.790,34	0,00	0,00	0,00	0,00	4.790,34
	1/0020004/00187	Grundstück Nr. 836/1, KG-Nr. 14031, Sonstige Straßenverk	01.01.1900			13.469,46	0,00	0,00	0,00	0,00	13.469,46
	1/0020004/00188	Grundstück Nr. 836/2, KG-Nr. 14031, Sonstige Straßenverk	01.01.1900			1.648,36	0,00	0,00	0,00	0,00	1.648,36
	1/0020004/00189	Grundstück Nr. 740/4, KG-Nr. 14031, Sonstige Verkehrsrar	01.01.1900			370,04	0,00	0,00	0,00	0,00	370,04
	1/0020004/00190	Grundstück Nr. 842/4, KG-Nr. 14031, Sonstige Straßenverk	01.01.1900			12.837,02	0,00	0,00	0,00	0,00	12.837,02
	1/0020004/00191	Grundstück Nr. 842/5, KG-Nr. 14031, Sonstige Straßenverk	01.01.1900			3.491,83	0,00	0,00	0,00	0,00	3.491,83
	1/0020004/00192	Grundstück Nr. 843, KG-Nr. 14031, Sonstige Straßenverke	01.01.1900			24.617,75	0,00	0,00	0,00	0,00	24.617,75
	1/0020004/00194	Grundstück Nr. 906/3, KG-Nr. 14031, Sonstige Straßenverk	01.01.1900			370,04	0,00	0,00	0,00	0,00	370,04
	1/0020004/00195	Grundstück Nr. 910/3, KG-Nr. 14031, Sonstige Verkehrsrar	01.01.1900			894,82	0,00	0,00	0,00	0,00	894,82
	1/0020004/00196	Grundstück Nr. 994, KG-Nr. 14031, Sonstige Straßenverke	01.01.1900			8.652,21	0,00	0,00	0,00	0,00	8.652,21
	1/0020004/00197	Grundstück Nr. 999, KG-Nr. 14031, Sonstige Straßenverke	01.01.1900			6.593,44	0,00	0,00	0,00	0,00	6.593,44
	1/0020004/00198	Grundstück Nr. 11/3, KG-Nr. 14039, Sonstige Straßenverke	01.01.1900			1.211,04	0,00	0,00	0,00	0,00	1.211,04
	1/0020004/00199	Grundstück Nr. 226/4, KG-Nr. 14039, Sonstige Straßenverk	01.01.1900			1.533,98	0,00	0,00	0,00	0,00	1.533,98
	1/0020004/00200	Grundstück Nr. 617/2, KG-Nr. 14039, Sonstige Straßenverk	01.01.1900			2.845,94	0,00	0,00	0,00	0,00	2.845,94
	1/0020004/00201	Grundstück Nr. 636/1, KG-Nr. 14039, Sonstige Straßenverk	01.01.1900			3.538,93	0,00	0,00	0,00	0,00	3.538,93
	1/0020004/00202	Grundstück Nr. 636/3, KG-Nr. 14039, Sonstige Straßenverk	01.01.1900			10.448,58	0,00	0,00	0,00	0,00	10.448,58
	1/0020004/00203	Grundstück Nr. 637, KG-Nr. 14039, Sonstige Straßenverke	01.01.1900			4.003,16	0,00	0,00	0,00	0,00	4.003,16
	1/0020004/00204	Grundstück Nr. 640/1, KG-Nr. 14039, Sonstige Straßenverk	01.01.1900			13.536,74	0,00	0,00	0,00	0,00	13.536,74
	1/0020004/00205	Grundstück Nr. 641/2, KG-Nr. 14039, Sonstige Straßenverk	01.01.1900			9.775,78	0,00	0,00	0,00	0,00	9.775,78
	1/0020004/00206	Grundstück Nr. 641/2, KG-Nr. 14039, Sonstige Straßenverk	01.01.1900			9.775,78	0,00	0,00	0,00	0,00	9.775,78
	1/0020004/00207	Grundstück Nr. 641/7, KG-Nr. 14039, Sonstige Straßenverk	01.01.1900			34.783,76	0,00	0,00	0,00	0,00	34.783,76
	1/0020004/00208	Grundstück Nr. 641/9, KG-Nr. 14039, Sonstige Straßenverk	01.01.1900			13.106,14	0,00	0,00	0,00	0,00	13.106,14
	1/0020004/00209	Grundstück Nr. 645, KG-Nr. 14031, Sonstige Straßenverke	01.01.1900			32.644,26	0,00	0,00	0,00	0,00	32.644,26

Ansatz	MVAG Konto	Bezeichnung	Inbetrieb-nahme	RND	ND	Buchwert 31.12.2020	Zugänge/ +	Abgänge/ Umbuchungen -	Wertaufholung+/ Wertminderung-	Abschreibung	Buchwert 31.12.2021
	1/0020004/00210	Grundstück Nr. 646, KG-Nr. 14039, Sonstige Straßenverke	01.01.1900			6.095,57	0,00	0,00	0,00	0,00	6.095,57
	1/0020004/00211	Grundstück Nr. 647, KG-Nr. 14039, Sonstige Straßenverke	01.01.1900			18.522,18	0,00	0,00	0,00	0,00	18.522,18
	1/0020004/00212	Grundstück Nr. 648, KG-Nr. 14039, Sonstige Straßenverke	01.01.1900			1.385,97	0,00	0,00	0,00	0,00	1.385,97
	1/0020004/00213	Grundstück Nr. 649, KG-Nr. 14039, Sonstige Straßenverke	01.01.1900			20.352,20	0,00	0,00	0,00	0,00	20.352,20
	1/0020004/00214	Grundstück Nr. 667, KG-Nr. 14039, Sonstige Straßenverke	01.01.1900			9.802,70	0,00	0,00	0,00	0,00	9.802,70
	1/0020004/00215	Grundstück Nr. 672, KG-Nr. 14039, Sonstige Straßenverke	01.01.1900			9.950,71	0,00	0,00	0,00	0,00	9.950,71
	1/0020004/00216	Grundstück Nr. 681, KG-Nr. 14039, Sonstige Straßenverke	01.01.1900			6.613,62	0,00	0,00	0,00	0,00	6.613,62
	1/0020004/00217	Grundstück Nr. 689, KG-Nr. 14039, Sonstige Straßenverke	01.01.1900			9.594,13	0,00	0,00	0,00	0,00	9.594,13
	1/0030001/00193	Grundstück Nr. 849, KG-Nr. 14031, landwirtschaftlich genu	01.01.1900			1.522,80	0,00	0,00	0,00	0,00	1.522,80
	1/0030001/00224	Grundstück Nr. 658/3, KG-Nr. 14031, landwirtschaftlich ger	01.01.1900			568,80	0,00	0,00	0,00	0,00	568,80
	1311	**Investitionszuschüsse von Trägern öffentlichen Rechts**				**-9.074,01**	**0,00**	**0,00**	**0,00**	**-191,03**	**-8.882,98**
	2/0020001/01598	ZIZU F1-IMP-1119 zu Darlehen 501201/Nr. 47 Grundkauf	01.06.2019	46,5	50,0	-9.074,01	0,00	0,00	0,00	-191,03	-8.882,98
850000	**Wasserversorgung**					**193.160,01**	**37.832,25**	**8.458,75**	**0,00**	**20.505,72**	**202.027,79**
	1010	**Immaterielle Vermögenswerte**				**28.338,33**	**17.686,40**	**0,00**	**0,00**	**1.671,19**	**44.353,54**
	5/0430001/00001	Leitungskataster WVA	28.01.2020	23,0	25,0	28.338,33	17.686,40	0,00	0,00	1.671,19	44.353,54
	1021	**Grundstücke, Grundstückseinrichtungen und Infrastruktur**				**1.872,00**	**0,00**	**0,00**	**0,00**	**0,00**	**1.872,00**
	1/0030001/00163	Grundstück Nr. 695/4, KG-Nr. 14031, landwirtschaftlich ger	01.01.1900			1.872,00	0,00	0,00	0,00	0,00	1.872,00
	1023	**Wasser- und Abwasserbauten und -anlagen**				**499.562,47**	**12.881,84**	**0,00**	**0,00**	**37.022,83**	**475.421,48**
	3/0120001/00028	Photovoltaik	01.01.2013	6,0	15,0	4.369,85	0,00	0,00	0,00	624,26	3.745,59
	3/0130003/00026	WVA BA 08 UV-Anlage	01.01.2011	0,0	10,0	0,00	0,00	0,00	0,00	0,00	0,00
	3/0130003/00405	WVA BA 09-11 Teil 5 Erweiterung Sportplatzsiedlung Süd	01.07.2020	31,5	33,0	595,80	0,00	0,00	0,00	18,33	577,47
	3/0460002/00049	Schaltschrank Hochbehälter	23.10.2017	8,5	13,0	7.108,19	0,00	0,00	0,00	748,23	6.359,96
	3/0460003/01586	WVA Obergraben Weg Zwanowetz	29.11.2019	30,5	33,0	3.594,84	-467,60	0,00	0,00	99,28	3.027,96
	3/0460003/01588	WVA BA 10 Bauland Süd Erweiterung: Quellengasse, Am \	01.09.2020	31,5	33,0	42.393,40	4.284,91	0,00	0,00	1.431,28	45.247,03
	3/0460003/01589	WVA Betriebsgebiet Obergraben	08.09.2021	32,5	33,0	0,00	2.184,78	0,00	0,00	33,10	2.151,68
	3/0460003/01591	WVA Bauhof	15.11.2021	32,5	33,0	0,00	6.289,27	0,00	0,00	95,29	6.193,98
	3/0460003/00016	WVA BA 01 Pumpwerk, Hochbehälter, Roßbachstr., Waldw	01.01.1991	2,0	33,0	26.406,64	0,00	0,00	0,00	8.802,21	17.604,43
	3/0460003/00017	WVA BA 02 Ortsnetz Kirnberg: Hauptstr., Lindenplatz, Pölla	01.01.1995	6,0	33,0	53.183,23	590,48	0,00	0,00	7.643,03	46.130,68
	3/0460003/00018	WVA L 5247	01.01.1994	5,0	33,0	8.020,35	0,00	0,00	0,00	1.336,73	6.683,62
	3/0460003/00019	WVA BA 03 Kimming-Oed	01.01.1998	9,0	33,0	4.503,35	0,00	0,00	0,00	450,34	4.053,01
	3/0460003/00020	WVA BA 04 Erlaweg 1. Teil (Lienbachersiedlung)	01.01.1999	10,0	33,0	1.792,67	0,00	0,00	0,00	162,97	1.629,70
	3/0460003/00021	WVA BA 05 Erlaweg 2.Teil (Erweit. Lienbachersiedlung) + \	01.01.2005	16,0	33,0	50.197,90	0,00	0,00	0,00	2.952,82	47.245,08
	3/0460003/00022	WVA BA 06 Sportplatzsiedlung (Bauland Nord) Teil 1 Weid	01.01.2009	20,0	33,0	39.377,55	0,00	0,00	0,00	1.875,12	37.502,43
	3/0460003/00023	WVA BA 06 Sportplatzsiedlung (Bauland Nord) Teil 2 Weid	01.01.2010	21,0	33,0	48.657,60	0,00	0,00	0,00	2.211,71	46.445,89
	3/0460003/00024	WVA BA 07 Notwasserversorg.+Erweit. nach Sattlehen u. I	01.01.2012	23,0	33,0	143.386,20	0,00	0,00	0,00	5.974,43	137.411,77
	3/0460003/00025	WVA Friedhof	01.01.2010	21,0	33,0	5.781,32	0,00	0,00	0,00	262,79	5.518,53

Ansatz	MVAG Konto	Bezeichnung	Inbetrieb-nahme	RND	ND	Buchwert 31.12.2020	Zugänge/ +	Abgänge/ Umbuchungen -	Wertaufholung+/ Wertminderung-	Abschreibung	Buchwert 31.12.2021
	3/0460003/00027	WVA BA 06 Sportplatzsiedlung (Bauland Nord) Teil 3 Weid	01.01.2011	22,0	33,0	24.007,95	0,00	0,00	0,00	1.043,82	22.964,13
	3/0460003/00029	WVA BA 09 Teil 1 Ballgasse	01.07.2016	27,5	33,0	28.206,35	0,00	0,00	0,00	989,70	27.216,65
	3/0460003/00047	WVA BA 09 Teil 2 Ballgasse	18.08.2017	28,5	33,0	1.609,08	0,00	0,00	0,00	54,55	1.554,53
	3/0460003/00048	WVA BA 09 Teil 3 Ballgasse	31.05.2017	28,0	33,0	2.349,00	0,00	0,00	0,00	81,00	2.268,00
	3/0460003/00050	WVA BA 09 Teil 4 Ballgasse	21.12.2018	29,5	33,0	4.021,20	0,00	0,00	0,00	131,84	3.889,36
	1025	**Technische Anlagen, Fahrzeuge und Maschinen**				**0,00**	**5.967,73**	**0,00**	**0,00**	**427,80**	**5.539,93**
	5/0270001/00001	Notstromaggregat f. WVA (Standort VS)	05.02.2021	19,0	20,0	0,00	5.967,73	0,00	0,00	427,80	5.539,93
	1026	**Amts-, Betriebs- und Geschäftsausstattung**				**7.607,75**	**1.296,28**	**0,00**	**0,00**	**859,26**	**8.044,77**
	5/0300001/01478	Wasserzähler 2019	01.01.2019	9,0	12,0	6.558,84	0,00	0,00	0,00	655,88	5.902,96
	5/0300001/01479	Wasserzähler 2020	31.01.2020	10,0	12,0	1.048,91	0,00	0,00	0,00	95,36	953,55
	5/0300001/01480	Wasserzähler 2021	22.01.2021	11,0	12,0	0,00	1.296,28	0,00	0,00	108,02	1.188,26
	1311	**Investitionszuschüsse von Trägern öffentlichen Rechts**				**-214.085,01**	**0,00**	**5.771,60**	**0,00**	**-13.948,94**	**-205.907,67**
	3/0120001/00413	WVA PV-Anlage B287375 Klimafonds	05.03.2014	6,0	15,0	-1.211,00	0,00	0,00	0,00	-173,00	-1.038,00
	3/0130003/00403	WVA BA 08 UV-Anlage B102663	30.09.2012	0,0	10,0	0,00	0,00	0,00	0,00	0,00	0,00
	3/0130003/00404	WVA BA 08 UV-Anlage B102663	29.08.2012	0,0	10,0	0,00	0,00	0,00	0,00	0,00	0,00
	3/0460003/00405	WVA BA 03 Kimming-Oed 9800319	31.12.1999	9,0	33,0	-2.317,74	0,00	0,00	0,00	-231,77	-2.085,97
	3/0460003/00406	WVA BA 02 Kirnberg 9400498	31.12.1997	6,0	33,0	-12.577,14	0,00	0,00	0,00	-1.796,73	-10.780,41
	3/0460003/00407	WVA BA 06 Sportplatzsiedlung A902070	31.12.2012	20,0	33,0	-20.330,14	0,00	0,00	0,00	-968,10	-19.362,04
	3/0460003/00408	WVA BA 07 Notwasserversorg.+ Erweit.Sattlehen B100172	31.12.2011	23,0	33,0	-23.050,19	0,00	0,00	0,00	-960,42	-22.089,77
	3/0460003/00411	WVA BA 05 Kirnberg A400153	31.12.2005	16,0	33,0	-8.070,03	0,00	0,00	0,00	-474,71	-7.595,32
	3/0460003/00412	WVA BA 05 Kirnberg A400153	26.11.2004	16,0	33,0	-21.193,33	0,00	0,00	0,00	-1.246,67	-19.946,66
	3/0460003/00414	WVA BA 03 Kimming-Oed 9800319	01.09.2000	9,0	33,0	-4.787,45	0,00	0,00	0,00	-478,75	-4.308,70
	3/0460003/00415	WVA BA 02 Kirnberg 9400498 ehem. UWF	31.12.1995	6,0	33,0	-23.604,13	0,00	0,00	0,00	-3.372,02	-20.232,11
	3/0460003/00416	WVA BA 06 Sportplatzsiedlung A902070	10.05.2010	20,0	33,0	-35.005,68	0,00	0,00	0,00	-1.666,94	-33.338,74
	3/0460003/00417	WVA BA 07 Notwasserversorg.+Erweit.Sattlehen B100172	07.07.2011	23,0	33,0	-41.418,18	0,00	0,00	0,00	-1.725,76	-39.692,42
	3/0460003/00418	WVA BA 09 Erweit. Sportplatzsiedlung B601258	03.05.2019	27,5	33,0	-13.455,74	0,00	715,00	0,00	-497,22	-13.673,52
	3/0460003/00419	WVA BA 09 Erweit. Sportplatzsiedlung B601258	30.06.2019	27,5	33,0	-7.064,26	0,00	-70,92	0,00	-245,38	-6.747,96
	5/0430001/00003	KT NÖWWF Leitungskataster WVA	01.12.2021	22,5	23,0	0,00	0,00	5.127,52	0,00	-111,47	-5.016,05
	1313	**Investitionszuschüsse von übrigen**				**-130.135,53**	**0,00**	**2.687,15**	**0,00**	**-5.526,42**	**-127.296,26**
	3/0460003/01569	2002 Anschluss- u. Einmündungsgebühren	01.01.2002	13,0	33,0	-4.244,22	0,00	0,00	0,00	-303,16	-3.941,06
	3/0460003/01570	2003 Anschluss- u. Einmündungsgebühren	01.01.2003	14,0	33,0	-4.174,50	0,00	0,00	0,00	-278,30	-3.896,20
	3/0460003/01571	2004 Anschluss- u. Einmündungsgebühren	01.01.2004	15,0	33,0	-182,47	0,00	0,00	0,00	-11,40	-171,07
	3/0460003/01572	2005 Anschluss- u. Einmündungsgebühren	01.01.2005	16,0	33,0	-6.136,54	0,00	0,00	0,00	-360,97	-5.775,57
	3/0460003/01573	2006 Anschluss- u. Einmündungsgebühren	01.01.2006	17,0	33,0	-3.751,09	0,00	0,00	0,00	-208,39	-3.542,70
	3/0460003/01574	2007 Anschluss- u. Einmündungsgebühren	01.01.2007	18,0	33,0	-4.786,49	0,00	0,00	0,00	-251,92	-4.534,57
	3/0460003/01575	2008 Anschluss- u. Einmündungsgebühren	01.01.2008	19,0	33,0	-2.859,90	0,00	0,00	0,00	-143,00	-2.716,90
	3/0460003/01576	2010 Anschluss- u. Einmündungsgebühren	01.01.2010	21,0	33,0	-7.721,08	0,00	0,00	0,00	-350,96	-7.370,12

Ansatz	MVAG Konto	Bezeichnung	Inbetrieb-nahme	RND	ND	Buchwert 31.12.2020	Zugänge/ +	Abgänge/ Umbuchungen -	Wertaufholung+/ Wertminderung-	Abschreibung	Buchwert 31.12.2021
	3/0460003/01577	2011 Anschluss- u. Einmündungsgebühren	01.01.2011	22,0	33,0	-15.462,70	0,00	0,00	0,00	-672,29	-14.790,41
	3/0460003/01578	2012 Anschluss- u. Einmündungsgebühren	01.01.2012	23,0	33,0	-13.804,94	0,00	0,00	0,00	-575,21	-13.229,73
	3/0460003/01579	2013 Anschluss- u. Einmündungsgebühren	01.01.2013	24,0	33,0	-670,83	0,00	0,00	0,00	-26,83	-644,00
	3/0460003/01580	2014 Anschluss- u. Einmündungsgebühren	01.01.2014	25,0	33,0	-10.597,02	0,00	0,00	0,00	-407,58	-10.189,44
	3/0460003/01581	2015 Anschluss- u. Einmündungsgebühren	01.01.2015	26,0	33,0	-3.663,52	0,00	0,00	0,00	-135,69	-3.527,83
	3/0460003/01582	2016 Anschluss- u. Einmündungsgebühren	01.01.2016	27,0	33,0	-6.452,14	0,00	0,00	0,00	-230,43	-6.221,71
	3/0460003/01583	2017 Anschluss- u. Einmündungsgebühren	01.01.2017	28,0	33,0	-5.151,62	0,00	0,00	0,00	-177,64	-4.973,98
	3/0460003/01584	2018 Anschluss- u. Einmündungsgebühren	01.01.2018	29,0	33,0	-12.980,08	0,00	0,00	0,00	-432,67	-12.547,41
	3/0460003/01585	2019 Anschluss- u. Einmündungsgebühren	01.01.2019	30,0	33,0	-19.132,23	0,00	0,00	0,00	-617,17	-18.515,06
	3/0460003/01587	2020 Anschluss- u. Einmündungsgebühren	01.03.2020	31,0	33,0	-8.364,16	0,00	0,00	0,00	-261,38	-8.102,78
	3/0460003/01590	2021 Anschluss- bzw. Einmündungsgebühren	01.01.2021	32,0	33,0	0,00	0,00	2.687,15	0,00	-81,43	-2.605,72
851000	**Abwasserbeseitigung**					**895.859,44**	**20.633,71**	**53.222,91**	**0,00**	**30.775,14**	**832.495,10**
	1023	**Wasser- und Abwasserbauten und -anlagen**				**2.090.281,91**	**20.633,71**	**0,00**	**0,00**	**66.673,71**	**2.044.241,91**
	3/0450001/00001	ABA BA 02 u. 03 Teil 1 Ortsnetz Kirnberg, Sattlehen, Kimm	01.01.1995	23,0	50,0	444.618,24	0,00	0,00	0,00	18.525,76	426.092,48
	3/0450001/00010	ABA BA 08 Teil 2 Bauland Nord (Weidenweg, Kaiserweg, S	01.01.2010	38,0	50,0	59.130,24	0,00	0,00	0,00	1.516,16	57.614,08
	3/0450001/00011	ABA BA 08 Teil 3 Bauland Nord (Weidenweg, Kaiserweg, S	01.01.2011	39,0	50,0	33.512,80	0,00	0,00	0,00	837,82	32.674,98
	3/0450001/00012	ABA BA 08 Teil 4 Bauland Nord (Weidenweg, Kaiserweg, S	01.01.2012	40,0	50,0	74.554,40	0,00	0,00	0,00	1.818,40	72.736,00
	3/0450001/00013	ABA BA 08 Teil 5 Bauland Nord (Weidenweg, Kaiserweg, S	01.01.2013	41,0	50,0	14.071,68	30,00	0,00	0,00	335,75	13.765,93
	3/0450001/00015	ABA BA 09 Ballgasse Teil 1	01.07.2016	44,5	50,0	70.889,00	0,00	0,00	0,00	1.558,00	69.331,00
	3/0450001/01569	ABA BA 12 Sportplatzsiedlung	01.07.2020	48,5	50,0	468,33	822,21	0,00	0,00	26,07	1.264,47
	3/0450001/01570	ABA BA __ Betriebsgebiet Obergraben	01.07.2020	48,5	50,0	1.476,93	4.341,00	0,00	0,00	105,27	5.712,66
	3/0450001/01572	ABA BA 12 Bauland Süd Erweiterung: Quellengasse, Am V	01.09.2020	48,5	50,0	92.396,05	10.653,41	0,00	0,00	2.079,67	100.969,79
	3/0450001/01574	ABA BA __ Bauhof	15.11.2021	49,5	50,0	0,00	2.776,08	0,00	0,00	27,76	2.748,32
	3/0450001/00002	ABA BA 02 u. 03 Teil 2 Ortsnetz Kirnberg, Sattlehen, Kimm	01.01.1996	24,0	50,0	288.384,00	0,00	0,00	0,00	11.535,36	276.848,64
	3/0450001/00004	ABA BA 04 Kimming-Oed	01.01.1998	26,0	50,0	50.466,78	0,00	0,00	0,00	1.869,14	48.597,64
	3/0450001/00043	ABA BA 09 Ballgasse Teil 2	18.08.2018	46,5	50,0	2.585,90	0,00	0,00	0,00	54,44	2.531,46
	3/0450001/00044	ABA BA 10 Gewerbeplatz Teil 1	21.12.2017	45,5	50,0	47.534,16	0,00	0,00	0,00	1.022,24	46.511,92
	3/0450001/00045	ABA BA 10 Gewerbeplatz Teil 2	16.01.2018	46,0	50,0	51.112,19	-1.085,84	0,00	0,00	1.075,82	48.950,53
	3/0450001/00046	ABA BA 11 Erweiterung Nahversorger	19.10.2018	46,5	50,0	140.131,40	641,72	0,00	0,00	2.963,64	137.809,48
	3/0450001/00006	ABA BA 05 Erlaweg (Lienbachersiedlung) Teil 1	01.01.2000	28,0	50,0	39.620,96	0,00	0,00	0,00	1.366,24	38.254,72
	3/0450001/00007	ABA BA 06 Erlaweg (Lienbachersiedlung) Teil 2 + Wolfsma	01.01.2005	33,0	50,0	193.381,12	0,00	0,00	0,00	5.687,68	187.693,44
	3/0450001/00008	ABA BA 07 RW Am Bach u. Pöllabergstr., RW Vergrößerur	01.01.2008	36,0	50,0	125.073,32	0,00	0,00	0,00	3.380,36	121.692,96
	3/0450001/00009	ABA BA 08 Bauland Nord (Weidenweg, Kaiserweg, Sonner	01.01.2009	37,0	50,0	319.299,56	0,00	0,00	0,00	8.402,62	310.896,94
	3/0450005/00003	Pumpwerk 1 Kirnberg (ABA BA 02)	01.01.1995	0,0	10,0	0,00	0,00	0,00	0,00	0,00	0,00
	3/0450005/00005	Pumpwerk 2 Kimming (ABA BA 04)	01.01.1998	0,0	10,0	0,00	0,00	0,00	0,00	0,00	0,00
	3/0450006/00014	Vexat Nachrüstung Pumpwerke	01.01.2014	2,0	10,0	2.073,85	0,00	0,00	0,00	691,28	1.382,57
	5/0430001/00002	Leitungskataster ABA	15.03.2020	23,0	25,0	39.501,00	2.455,13	0,00	0,00	1.794,23	40.161,90

Ansatz	MVAG Konto	Bezeichnung	Inbetrieb-nahme	RND	ND	Buchwert 31.12.2020	Zugänge/ +	Abgänge/ Umbuchungen -	Wertaufholung+/ Wertminderung-	Abschreibung	Buchwert 31.12.2021
	1025	**Technische Anlagen, Fahrzeuge und Maschinen**				**0,00**	**0,00**	**0,00**	**0,00**	**0,00**	**0,00**
	5/0190003/00338	Tauchmotorpumpe in Pumpenschacht Flygt	22.09.2009	0,0	10,0	0,00	0,00	0,00	0,00	0,00	0,00
	1311	**Investitionszuschüsse von Trägern öffentlichen Rechts**				**-895.010,65**	**0,00**	**42.031,76**	**0,00**	**-28.636,81**	**-908.405,60**
	3/0450001/01486	ABA BA 06 Erlaweg Teil 2 + A400110	31.12.2005	33,0	50,0	-63.564,88	0,00	0,00	0,00	-1.869,56	-61.695,32
	3/0450001/01487	ABA BA 04 Kimming-Oed 9800381	30.06.2000	26,0	50,0	-22.442,27	0,00	0,00	0,00	-831,20	-21.611,07
	3/0450001/01488	ABA BA 03 Ortsnetz Kirnberg,... 9400468	31.12.1995	23,0	50,0	-56.658,38	0,00	0,00	0,00	-2.360,77	-54.297,61
	3/0450001/01489	ABA BA 08 Teil 1 Bauland Nord A902861	30.06.2010	37,0	50,0	-164.665,62	0,00	0,00	0,00	-4.333,31	-160.332,31
	3/0450001/01575	ABA BA 11 Erweiterung Nahversorger Zuschussplan B805	30.11.2021	49,5	50,0	0,00	0,00	34.340,00	0,00	-343,40	-33.996,60
	3/0450001/00401	ABA BA 05 Lienbachersiedlung A000825	27.12.2002	28,0	50,0	-20.993,55	0,00	0,00	0,00	-723,92	-20.269,63
	3/0450001/00402	ABA BA 05 Erlaweg Teil 1 A000825	12.11.2002	28,0	50,0	-8.664,59	0,00	0,00	0,00	-298,78	-8.365,81
	3/0450001/00409	ABA BA 07 Rosental A700255	30.06.2008	36,0	50,0	-30.191,26	0,00	0,00	0,00	-815,98	-29.375,28
	3/0450001/00410	ABA BA 07 Rosental A700255	29.11.2007	36,0	50,0	-34.732,64	0,00	0,00	0,00	-938,72	-33.793,92
	3/0450001/00420	ABA BA 03 Sattlehen,... 9400468 Zuschussplan	31.12.1995	23,0	50,0	-157.679,42	0,00	0,00	0,00	-6.569,98	-151.109,44
	3/0450001/00421	ABA BA 04 Kimming-Oed 9800381 Zuschussplan	30.06.2000	26,0	50,0	-44.869,47	0,00	0,00	0,00	-1.661,83	-43.207,64
	3/0450001/00422	ABA BA 06 Kirnberg A400110 Zuschussplan	31.12.2005	33,0	50,0	-96.358,79	0,00	0,00	0,00	-2.834,08	-93.524,71
	3/0450001/00423	ABA BA 08 Sportplatzsiedlung A902861 Zuschussplan	30.06.2010	37,0	50,0	-155.675,93	0,00	0,00	0,00	-4.096,74	-151.579,19
	3/0450001/00424	ABA BA 09 Erweit. Sportplatzsiedlung B601142	30.09.2019	47,5	50,0	-27.063,00	0,00	1.586,28	0,00	-590,71	-28.058,57
	3/0450001/00425	ABA BA 10 Erweit. RW Kanal Wolfsmath B800047	30.09.2019	47,5	50,0	-11.450,85	0,00	889,00	0,00	-254,43	-12.085,42
	5/0430001/00004	KT NÖWWF Leitungskataster ABA	01.12.2021	22,5	23,0	0,00	0,00	5.216,48	0,00	-113,40	-5.103,08
	1313	**Investitionszuschüsse von übrigen**				**-299.411,82**	**0,00**	**11.191,15**	**0,00**	**-7.261,76**	**-303.341,21**
	1/0450001/00001	2021 Anschluss- bzw. Einmündungsgebühren	01.01.2021	49,0	50,0	0,00	0,00	11.191,15	0,00	-223,82	-10.967,33
	3/0450001/01554	2005 Anschluss- bzw. Einmündungsgebühren	01.01.2005	33,0	50,0	-19.172,09	0,00	0,00	0,00	-563,89	-18.608,20
	3/0450001/01555	2006 Anschluss- bzw. Einmündungsgebühren	01.01.2006	34,0	50,0	-7.184,98	0,00	0,00	0,00	-205,29	-6.979,69
	3/0450001/01556	2007 Anschluss- bzw. Einmündungsgebühren	01.01.2007	35,0	50,0	-16.859,61	0,00	0,00	0,00	-468,32	-16.391,29
	3/0450001/01557	2008 Anschluss- bzw. Einmündungsgebühren	01.01.2008	36,0	50,0	-5.853,45	0,00	0,00	0,00	-158,20	-5.695,25
	3/0450001/01558	2009 Anschluss- bzw. Einmündungsgebühren	01.01.2009	37,0	50,0	-7.449,32	0,00	0,00	0,00	-196,03	-7.253,29
	3/0450001/01559	2010 Anschluss- bzw. Einmündungsgebühren	01.01.2010	38,0	50,0	-17.319,99	0,00	0,00	0,00	-444,10	-16.875,89
	3/0450001/01560	2011 Anschluss- bzw. Einmündungsgebühren	01.01.2011	39,0	50,0	-24.801,56	0,00	0,00	0,00	-620,04	-24.181,52
	3/0450001/01561	2012 Anschluss- bzw. Einmündungsgebühren	01.01.2012	40,0	50,0	-19.473,77	0,00	0,00	0,00	-474,97	-18.998,80
	3/0450001/01562	2013 Anschluss- bzw. Einmündungsgebühren	01.01.2013	41,0	50,0	-4.916,13	0,00	0,00	0,00	-117,05	-4.799,08
	3/0450001/01563	2014 Anschluss- bzw. Einmündungsgebühren	01.01.2014	42,0	50,0	-7.406,53	0,00	0,00	0,00	-172,24	-7.234,29
	3/0450001/01564	2015 Anschluss- bzw. Einmündungsgebühren	01.01.2015	43,0	50,0	-16.459,86	0,00	0,00	0,00	-374,09	-16.085,77
	3/0450001/01565	2016 Anschluss- bzw. Einmündungsgebühren	01.01.2016	44,0	50,0	-22.226,17	0,00	0,00	0,00	-493,91	-21.732,26
	3/0450001/01566	2017 Anschluss- bzw. Einmündungsgebühren	01.01.2017	45,0	50,0	-29.582,19	0,00	0,00	0,00	-643,09	-28.939,10
	3/0450001/01567	2018 Anschluss- bzw. Einmündungsgebühren	01.01.2018	46,0	50,0	-37.048,69	0,00	0,00	0,00	-788,27	-36.260,42
	3/0450001/01568	2019 Anschluss- bzw. Einmündungsgebühren	01.01.2019	47,0	50,0	-45.448,06	0,00	0,00	0,00	-946,83	-44.501,23
	3/0450001/01573	2020 Anschluss- bzw. Einmündungsgebühren	01.01.2020	48,0	50,0	-18.209,42	0,00	0,00	0,00	-371,62	-17.837,80

Ansatz	MVAG Konto	Bezeichnung	Inbetrieb-nahme	RND	ND	Buchwert 31.12.2020	Zugänge/ +	Abgänge/ Umbuchungen -	Wertaufholung+/ Wertminderung-	Abschreibung	Buchwert 31.12.2021
853000	**WOHN-u.GESCHÄFTS- GEBÄUDE**					**6.049,17**	**0,00**	**0,00**	**0,00**	**947,17**	**5.102,00**
	1026	**Amts-, Betriebs- und Geschäftsausstattung**				**6.049,17**	**0,00**	**0,00**	**0,00**	**947,17**	**5.102,00**
	4/0100005/01473	Küchenmöbel Ablöse	28.11.2014	2,5	10,0	1.175,16	0,00	0,00	0,00	335,76	839,40
	4/0100005/01474	Küchenmöbel neu	24.07.2018	6,5	10,0	2.422,53	0,00	0,00	0,00	323,00	2.099,53
	5/0100005/01475	Badezimmer Dusche + Möbel	17.09.2019	7,5	10,0	438,32	0,00	0,00	0,00	51,57	386,75
	5/0100005/01483	Küche Wohnung Schulgasse 4/2	22.11.2019	7,5	10,0	2.013,16	0,00	0,00	0,00	236,84	1.776,32
		Gesamtsumme				**7.420.723,12**	**552.169,91**	**445.787,75**	**106.953,31**	**346.822,72**	**7.287.235,87**

Anlagenspiegel Einzelkonten Kapitaltransfer (Anlage 6g)

Ansatz	MVAG Konto	Bezeichnung	Inbetrieb-nahme	RND	ND	Buchwert 31.12.2020	Zugänge/ +	Abgänge/ Umbuchungen -	Wertaufholung+/ Wertminderung-	Abschreibung	Buchwert 31.12.2021
029000	**Amtsgebäude**					**-18.534,98**	**0,00**	**0,00**	**0,00**	**-390,21**	**-18.144,77**
	1311	**Investitionszuschüsse von Trägern öffentlichen Rechts**				**-18.534,98**	**0,00**	**0,00**	**0,00**	**-390,21**	**-18.144,77**
	2/0060001/01595	Investitionskostenzuschuss	18.07.2018	46,5	50,0	-18.534,98	0,00	0,00	0,00	-390,21	-18.144,77
164000	**Förderung der Brandbe- kämpfung u. Brandverh.**					**-80.511,34**	**0,00**	**0,00**	**0,00**	**-12.077,31**	**-68.434,03**
	1311	**Investitionszuschüsse von Trägern öffentlichen Rechts**				**-80.511,34**	**0,00**	**0,00**	**0,00**	**-12.077,31**	**-68.434,03**
	4/0150002/01540	KT Kleinlöschfahrzeug 2012	01.03.2012	15,0	25,0	-49.262,75	0,00	0,00	0,00	-3.078,92	-46.183,83
	4/0150002/01541	KT Kleinlöschfahrzeug 2003	01.09.2003	6,5	25,0	-22.188,76	0,00	0,00	0,00	-2.958,50	-19.230,26
	4/0150002/01544	KT TLF 3000 Feuerwehrauto 1997	01.12.1997	0,5	25,0	-9.059,83	0,00	0,00	0,00	-6.039,89	-3.019,94
211000	**Volksschulen**					**-47.266,27**	**0,00**	**0,00**	**0,00**	**-3.568,42**	**-43.697,85**
	1311	**Investitionszuschüsse von Trägern öffentlichen Rechts**				**-44.893,54**	**0,00**	**0,00**	**0,00**	**-3.259,33**	**-41.634,21**
	2/0060001/01597	ZIZU 00635017392 zu Darlehen 501201/Nr. 24 Umbau VS	01.10.2007	35,5	50,0	-19.643,82	0,00	0,00	0,00	-538,19	-19.105,63
	2/0100005/01543	KT Einrichtung Klassenzimmer 2015	28.12.2015	3,5	10,0	-6.210,00	0,00	0,00	0,00	-1.380,00	-4.830,00
	3/0060001/01479	Schul- u. KG Fonds f. Heizung 2014	22.12.2014	42,5	50,0	-14.529,00	0,00	0,00	0,00	-334,00	-14.195,00
	4/0180001/01537	KT EDV Ausstattung 2016	22.12.2016	4,0	7,0	-3.285,72	0,00	0,00	0,00	-657,14	-2.628,58
	4/0180001/01538	KT Smartboards 2017 1 Stk. KT	06.07.2018	2,5	7,0	-1.225,00	0,00	0,00	0,00	-350,00	-875,00
	1313	**Investitionszuschüsse von übrigen**				**-2.372,73**	**0,00**	**0,00**	**0,00**	**-309,09**	**-2.063,64**
	4/0040013/01548	KT Gartengestaltung neu 2018	18.06.2018	29,0	33,0	-272,73	0,00	0,00	0,00	-9,09	-263,64
	4/0290003/01547	KT Spielgeräte 2018	18.06.2018	6,0	10,0	-2.100,00	0,00	0,00	0,00	-300,00	-1.800,00
211200	**Volksschule Smartboards**					**-1.363,64**	**0,00**	**0,00**	**0,00**	**-272,73**	**-1.090,91**
	1311	**Investitionszuschüsse von Trägern öffentlichen Rechts**				**-1.363,64**	**0,00**	**0,00**	**0,00**	**-272,73**	**-1.090,91**
	4/0180001/01541	SCHUL-u.KG-Fonds für Smartboard 2020 1 Stk.	10.01.2020	4,0	6,0	-1.363,64	0,00	0,00	0,00	-272,73	-1.090,91
211300	**PV-Anlage VS**					**-12.282,81**	**0,00**	**0,00**	**0,00**	**-914,38**	**-11.368,43**
	1311	**Investitionszuschüsse von Trägern öffentlichen Rechts**				**-6.740,74**	**0,00**	**0,00**	**0,00**	**-518,52**	**-6.222,22**
	2/0120001/00003	SCHUL- u. KG-FONDS für PV-Anlage 2020 auf VS	06.03.2020	12,0	14,0	-6.740,74	0,00	0,00	0,00	-518,52	-6.222,22
	1313	**Investitionszuschüsse von übrigen**				**-5.542,07**	**0,00**	**0,00**	**0,00**	**-395,86**	**-5.146,21**
	2/0120001/00002	Investitionszuschuss zu PV-Anlage VS 2020	06.03.2020	13,0	15,0	-5.542,07	0,00	0,00	0,00	-395,86	-5.146,21
240000	**Kindergärten**					**-157.766,53**	**0,00**	**112.697,00**	**0,00**	**-4.572,94**	**-265.890,59**
	1311	**Investitionszuschüsse von Trägern öffentlichen Rechts**				**-157.766,53**	**0,00**	**112.697,00**	**0,00**	**-4.572,94**	**-265.890,59**
	3/0060001/01510	ZIZU 1177043 zu Darlehen 501205/Nr. 20 Errichtung KG	01.04.2006	33,5	50,0	-62.753,53	0,00	0,00	0,00	-1.818,94	-60.934,59
	3/0060001/01545	KT Gebäude Errichtung 2004-2005	18.08.2004	33,5	50,0	-95.013,00	0,00	0,00	0,00	-2.754,00	-92.259,00
	3/0060001/01546	KIP Investitionskostenzuschuss FAG	01.09.2022	50,0	50,0	0,00	0,00	112.697,00	0,00	0,00	-112.697,00
	5/0110002/01539	KT Ausstattung 2005	06.04.2006	0,0	10,0	0,00	0,00	0,00	0,00	0,00	0,00

Ansatz	MVAG Konto	Bezeichnung	Inbetrieb-nahme	RND	ND	Buchwert 31.12.2020	Zugänge/ +	Abgänge/ Umbuchungen -	Wertaufholung+/ Wertminderung-	Abschreibung	Buchwert 31.12.2021
262000	**Sportplätze**					**-11.559,40**	**0,00**	**0,00**	**0,00**	**-271,99**	**-11.287,41**
	1311	**Investitionszuschüsse von Trägern öffentlichen Rechts**				**-11.559,40**	**0,00**	**0,00**	**0,00**	**-271,99**	**-11.287,41**
	2/0060001/01596	ZIZU F1-F-11374 zu Darlehen 501226/Nr. 41 Vereinsgebäu	01.12.2013	41,5	50,0	-11.559,40	0,00	0,00	0,00	-271,99	-11.287,41
380000	**Einrichtungen der Kulturpflege**					**-37.240,73**	**0,00**	**0,00**	**0,00**	**-1.298,72**	**-35.942,01**
	1311	**Investitionszuschüsse von Trägern öffentlichen Rechts**				**-27.999,82**	**0,00**	**0,00**	**0,00**	**-974,48**	**-27.025,34**
	2/0040001/01550	KT Errichtung 2016/17 inkl. E-Ladestation	20.12.2016	27,5	33,0	-12.954,54	0,00	0,00	0,00	-454,55	-12.499,99
	2/0040001/01553	LAND NÖ Gemeindewegedotation	10.04.2017	28,0	33,0	-13.181,81	0,00	0,00	0,00	-454,55	-12.727,26
	2/0040001/00346	KOMMUNALKREDIT f. E-Tankstelle B668031 Klimafonds	10.04.2017	27,5	33,0	-1.863,47	0,00	0,00	0,00	-65,38	-1.798,09
	1313	**Investitionszuschüsse von übrigen**				**-9.240,91**	**0,00**	**0,00**	**0,00**	**-324,24**	**-8.916,67**
	2/0040001/01551	Beitrag Fremden- u. Verschönerungsverein Kirnberg	15.10.2016	27,5	33,0	-8.636,36	0,00	0,00	0,00	-303,03	-8.333,33
	2/0040001/01552	Beitrag ÖKB Kirnberg	28.10.2016	27,5	33,0	-604,55	0,00	0,00	0,00	-21,21	-583,34
612000	**Gemeindestraßen**					**-28.334,74**	**0,00**	**0,00**	**0,00**	**-1.161,63**	**-27.173,11**
	1313	**Investitionszuschüsse von übrigen**				**-28.334,74**	**0,00**	**0,00**	**0,00**	**-1.161,63**	**-27.173,11**
	2/0040001/01586	2002 Interessentenleisungen	01.01.2002	13,0	33,0	-274,45	0,00	0,00	0,00	-19,60	-254,85
	2/0040001/01587	2004 Interessentenleisungen	01.01.2004	15,0	33,0	-396,88	0,00	0,00	0,00	-24,81	-372,07
	2/0040001/01588	2007 Interessentenleisungen	01.01.2007	18,0	33,0	-172,73	0,00	0,00	0,00	-9,09	-163,64
	2/0040001/01589	2008 Interessentenleisungen	01.01.2008	19,0	33,0	-7.965,43	0,00	0,00	0,00	-398,27	-7.567,16
	2/0040001/01590	2009 Interessentenleisungen	01.01.2009	20,0	33,0	-1.590,90	0,00	0,00	0,00	-75,76	-1.515,14
	2/0040001/01591	2010 Interessentenleisungen	01.01.2010	21,0	33,0	-266,93	0,00	0,00	0,00	-12,13	-254,80
	2/0040001/01592	2015 Interessentenleisungen	01.01.2015	26,0	33,0	-613,63	0,00	0,00	0,00	-22,73	-590,90
	2/0040001/01593	2016 Interessentenleisungen	01.01.2016	27,0	33,0	-9.078,79	0,00	0,00	0,00	-324,24	-8.754,55
	2/0040001/01594	2017 Interessentenleisungen	01.01.2017	28,0	33,0	-7.975,00	0,00	0,00	0,00	-275,00	-7.700,00
639000	**Sonstige Einrichtungen und Maßnahmen**					**0,00**	**0,00**	**6.189,65**	**0,00**	**0,00**	**-6.189,65**
	1311	**Investitionszuschüsse von Trägern öffentlichen Rechts**				**0,00**	**0,00**	**6.189,65**	**0,00**	**0,00**	**-6.189,65**
	2/0050002/00001	Mittel aus Katastrophenfons für Sanierung Hochwassersch	02.01.2022	80,0	80,0	0,00	0,00	6.189,65	0,00	0,00	-6.189,65
710000	**Güterwege, land- und forstwirtschaftlicher Wegebau**					**-49.820,69**	**0,00**	**4.500,00**	**0,00**	**-2.451,36**	**-51.869,33**
	1311	**Investitionszuschüsse von Trägern öffentlichen Rechts**				**-49.820,69**	**0,00**	**4.500,00**	**0,00**	**-2.451,36**	**-51.869,33**
	2/0040001/01599	2002 Beihilfe ABB	01.01.2002	13,0	33,0	-3.945,45	0,00	0,00	0,00	-281,82	-3.663,63
	2/0040001/01600	2003 Beihilfe ABB	01.01.2003	14,0	33,0	-2.997,19	0,00	0,00	0,00	-199,81	-2.797,38
	2/0040001/01601	2004 Beihilfe ABB	01.01.2004	15,0	33,0	-1.774,91	0,00	0,00	0,00	-110,93	-1.663,98
	2/0040001/01602	2005 Beihilfe ABB inkl. Beihilfe f. Brücke Schweinzbach/Fu	01.01.2005	16,0	33,0	-2.568,24	0,00	0,00	0,00	-151,07	-2.417,17
	2/0040001/01603	2006 Beihilfe ABB	01.01.2006	17,0	33,0	-3.196,40	0,00	0,00	0,00	-177,58	-3.018,82
	2/0040001/01604	2007 Beihilfe ABB	01.01.2007	18,0	33,0	-1.439,39	0,00	0,00	0,00	-75,76	-1.363,63
	2/0040001/01605	2008 Beihilfe ABB	01.01.2008	19,0	33,0	-3.150,52	0,00	0,00	0,00	-157,53	-2.992,99

Ansatz	MVAG Konto	Bezeichnung	Inbetrieb-nahme	RND	ND	Buchwert 31.12.2020	Zugänge/ +	Abgänge/ Umbuchungen -	Wertaufholung+/ Wertminderung-	Abschreibung	Buchwert 31.12.2021
	2/0040001/01606	2009 Beihilfe ABB	01.01.2009	20,0	33,0	-2.386,36	0,00	0,00	0,00	-113,64	-2.272,72
	2/0040001/01607	2010 Beihilfe ABB	01.01.2010	21,0	33,0	-3.500,00	0,00	0,00	0,00	-159,09	-3.340,91
	2/0040001/01608	2011 Beihilfe ABB	01.01.2012	23,0	33,0	-545,45	0,00	0,00	0,00	-22,73	-522,72
	2/0040001/01609	2012 Beihilfe ABB	01.01.2012	23,0	33,0	-1.818,18	0,00	0,00	0,00	-75,76	-1.742,42
	2/0040001/01610	2013 Beihilfe ABB	01.01.2014	25,0	33,0	-1.969,69	0,00	0,00	0,00	-75,76	-1.893,93
	2/0040001/01611	2014 Beihilfe ABB	01.01.2014	25,0	33,0	-4.924,25	0,00	0,00	0,00	-189,39	-4.734,86
	2/0040001/01612	2015 Beihilfe ABB	01.01.2015	26,0	33,0	-2.045,45	0,00	0,00	0,00	-75,76	-1.969,69
	2/0040001/01613	2016 Beihilfe ABB	01.01.2016	27,0	33,0	-2.333,34	0,00	0,00	0,00	-83,33	-2.250,01
	2/0040001/01614	2017 Beihilfe ABB	01.01.2017	28,0	33,0	-2.636,36	0,00	0,00	0,00	-90,91	-2.545,45
	2/0040001/01615	2018 Beihilfe ABB	01.01.2018	29,0	33,0	-2.727,27	0,00	0,00	0,00	-90,91	-2.636,36
	2/0040001/01625	2020 Beihilfe ABB	01.12.2020	31,5	33,0	-2.954,55	0,00	0,00	0,00	-90,91	-2.863,64
	2/0040001/01626	2019 Beihilfe ABB	19.11.2019	30,5	33,0	-2.907,69	0,00	0,00	0,00	-92,31	-2.815,38
	2/0040001/01632	2021 Beihilfe ABB	01.01.2021	32,0	33,0	0,00	0,00	4.500,00	0,00	-136,36	-4.363,64
815000	**Kinderspielplatz**					**-6.818,18**	**0,00**	**0,00**	**0,00**	**-303,03**	**-6.515,15**
	1311	**Investitionszuschüsse von Trägern öffentlichen Rechts**				**-6.818,18**	**0,00**	**0,00**	**0,00**	**-303,03**	**-6.515,15**
	4/0040013/01542	KT Errichtung 2009/10	23.10.2009	21,5	33,0	-6.818,18	0,00	0,00	0,00	-303,03	-6.515,15
	1313	**Investitionszuschüsse von übrigen**				**0,00**	**0,00**	**0,00**	**0,00**	**0,00**	**0,00**
	4/0290003/01546	KT Spielgeräte 2010	23.10.2009	0,0	10,0	0,00	0,00	0,00	0,00	0,00	0,00
820000	**Bauhof**					**0,00**	**0,00**	**0,00**	**0,00**	**0,00**	**0,00**
	1313	**Investitionszuschüsse von übrigen**				**0,00**	**0,00**	**0,00**	**0,00**	**0,00**	**0,00**
	5/0240001/00335	KT ISEKY Rasenmäher Fa. Zimmer GmbH KT	14.10.2009	0,0	10,0	0,00	0,00	0,00	0,00	0,00	0,00
840000	**Grundbesitz**					**-9.074,01**	**0,00**	**0,00**	**0,00**	**-191,03**	**-8.882,98**
	1311	**Investitionszuschüsse von Trägern öffentlichen Rechts**				**-9.074,01**	**0,00**	**0,00**	**0,00**	**-191,03**	**-8.882,98**
	2/0020001/01598	ZIZU F1-IMP-1119 zu Darlehen 501201/Nr. 47 Grundkauf	01.06.2019	46,5	50,0	-9.074,01	0,00	0,00	0,00	-191,03	-8.882,98
850000	**Wasserversorgung**					**-344.220,54**	**0,00**	**8.458,75**	**0,00**	**-19.475,36**	**-333.203,93**
	1311	**Investitionszuschüsse von Trägern öffentlichen Rechts**				**-214.085,01**	**0,00**	**5.771,60**	**0,00**	**-13.948,94**	**-205.907,67**
	3/0120001/00413	WVA PV-Anlage B287375 Klimafonds	05.03.2014	6,0	15,0	-1.211,00	0,00	0,00	0,00	-173,00	-1.038,00
	3/0130003/00403	WVA BA 08 UV-Anlage B102663	30.09.2012	0,0	10,0	0,00	0,00	0,00	0,00	0,00	0,00
	3/0130003/00404	WVA BA 08 UV-Anlage B102663	29.08.2012	0,0	10,0	0,00	0,00	0,00	0,00	0,00	0,00
	3/0460003/00405	WVA BA 03 Kimming-Oed 9800319	31.12.1999	9,0	33,0	-2.317,74	0,00	0,00	0,00	-231,77	-2.085,97
	3/0460003/00406	WVA BA 02 Kirnberg 9400498	31.12.1997	6,0	33,0	-12.577,14	0,00	0,00	0,00	-1.796,73	-10.780,41
	3/0460003/00407	WVA BA 06 Sportplatzsiedlung A902070	31.12.2012	20,0	33,0	-20.330,14	0,00	0,00	0,00	-968,10	-19.362,04
	3/0460003/00408	WVA BA 07 Notwasserversorg.+ Erweit.Sattlehen B100172	31.12.2011	23,0	33,0	-23.050,19	0,00	0,00	0,00	-960,42	-22.089,77
	3/0460003/00411	WVA BA 05 Kirnberg A400153	31.12.2005	16,0	33,0	-8.070,03	0,00	0,00	0,00	-474,71	-7.595,32

Ansatz	MVAG Konto	Bezeichnung	Inbetrieb-nahme	RND	ND	Buchwert 31.12.2020	Zugänge/ +	Abgänge/ Umbuchungen -	Wertaufholung+/ Wertminderung-	Abschreibung	Buchwert 31.12.2021
	3/0460003/00412	WVA BA 05 Kirnberg A400153	26.11.2004	16,0	33,0	-21.193,33	0,00	0,00	0,00	-1.246,67	-19.946,66
	3/0460003/00414	WVA BA 03 Kimming-Oed 9800319	01.09.2000	9,0	33,0	-4.787,45	0,00	0,00	0,00	-478,75	-4.308,70
	3/0460003/00415	WVA BA 02 Kirnberg 9400498 ehem. UWF	31.12.1995	6,0	33,0	-23.604,13	0,00	0,00	0,00	-3.372,02	-20.232,11
	3/0460003/00416	WVA BA 06 Sportplatzsiedlung A902070	10.05.2010	20,0	33,0	-35.005,68	0,00	0,00	0,00	-1.666,94	-33.338,74
	3/0460003/00417	WVA BA 07 Notwasserversorg.+Erweit.Sattlehen B100172	07.07.2011	23,0	33,0	-41.418,18	0,00	0,00	0,00	-1.725,76	-39.692,42
	3/0460003/00418	WVA BA 09 Erweit. Sportplatzsiedlung B601258	03.05.2019	27,5	33,0	-13.455,74	0,00	715,00	0,00	-497,22	-13.673,52
	3/0460003/00419	WVA BA 09 Erweit. Sportplatzsiedlung B601258	30.06.2019	27,5	33,0	-7.064,26	0,00	-70,92	0,00	-245,38	-6.747,96
	5/0430001/00003	KT NÖWWF Leitungskataster WVA	01.12.2021	22,5	23,0	0,00	0,00	5.127,52	0,00	-111,47	-5.016,05
	1313	**Investitionszuschüsse von übrigen**				**-130.135,53**	**0,00**	**2.687,15**	**0,00**	**-5.526,42**	**-127.296,26**
	3/0460003/01569	2002 Anschluss- u. Einmündungsgebühren	01.01.2002	13,0	33,0	-4.244,22	0,00	0,00	0,00	-303,16	-3.941,06
	3/0460003/01570	2003 Anschluss- u. Einmündungsgebühren	01.01.2003	14,0	33,0	-4.174,50	0,00	0,00	0,00	-278,30	-3.896,20
	3/0460003/01571	2004 Anschluss- u. Einmündungsgebühren	01.01.2004	15,0	33,0	-182,47	0,00	0,00	0,00	-11,40	-171,07
	3/0460003/01572	2005 Anschluss- u. Einmündungsgebühren	01.01.2005	16,0	33,0	-6.136,54	0,00	0,00	0,00	-360,97	-5.775,57
	3/0460003/01573	2006 Anschluss- u. Einmündungsgebühren	01.01.2006	17,0	33,0	-3.751,09	0,00	0,00	0,00	-208,39	-3.542,70
	3/0460003/01574	2007 Anschluss- u. Einmündungsgebühren	01.01.2007	18,0	33,0	-4.786,49	0,00	0,00	0,00	-251,92	-4.534,57
	3/0460003/01575	2008 Anschluss- u. Einmündungsgebühren	01.01.2008	19,0	33,0	-2.859,90	0,00	0,00	0,00	-143,00	-2.716,90
	3/0460003/01576	2010 Anschluss- u. Einmündungsgebühren	01.01.2010	21,0	33,0	-7.721,08	0,00	0,00	0,00	-350,96	-7.370,12
	3/0460003/01577	2011 Anschluss- u. Einmündungsgebühren	01.01.2011	22,0	33,0	-15.462,70	0,00	0,00	0,00	-672,29	-14.790,41
	3/0460003/01578	2012 Anschluss- u. Einmündungsgebühren	01.01.2012	23,0	33,0	-13.804,94	0,00	0,00	0,00	-575,21	-13.229,73
	3/0460003/01579	2013 Anschluss- u. Einmündungsgebühren	01.01.2013	24,0	33,0	-670,83	0,00	0,00	0,00	-26,83	-644,00
	3/0460003/01580	2014 Anschluss- u. Einmündungsgebühren	01.01.2014	25,0	33,0	-10.597,02	0,00	0,00	0,00	-407,58	-10.189,44
	3/0460003/01581	2015 Anschluss- u. Einmündungsgebühren	01.01.2015	26,0	33,0	-3.663,52	0,00	0,00	0,00	-135,69	-3.527,83
	3/0460003/01582	2016 Anschluss- u. Einmündungsgebühren	01.01.2016	27,0	33,0	-6.452,14	0,00	0,00	0,00	-230,43	-6.221,71
	3/0460003/01583	2017 Anschluss- u. Einmündungsgebühren	01.01.2017	28,0	33,0	-5.151,62	0,00	0,00	0,00	-177,64	-4.973,98
	3/0460003/01584	2018 Anschluss- u. Einmündungsgebühren	01.01.2018	29,0	33,0	-12.980,08	0,00	0,00	0,00	-432,67	-12.547,41
	3/0460003/01585	2019 Anschluss- u. Einmündungsgebühren	01.01.2019	30,0	33,0	-19.132,23	0,00	0,00	0,00	-617,17	-18.515,06
	3/0460003/01587	2020 Anschluss- u. Einmündungsgebühren	01.03.2020	31,0	33,0	-8.364,16	0,00	0,00	0,00	-261,38	-8.102,78
	3/0460003/01590	2021 Anschluss- bzw. Einmündungsgebühren	01.01.2021	32,0	33,0	0,00	0,00	2.687,15	0,00	-81,43	-2.605,72
851000	**Abwasserbeseitigung**					**-1.194.422,47**	**0,00**	**53.222,91**	**0,00**	**-35.898,57**	**-1.211.746,81**
	1311	**Investitionszuschüsse von Trägern öffentlichen Rechts**				**-895.010,65**	**0,00**	**42.031,76**	**0,00**	**-28.636,81**	**-908.405,60**
	3/0450001/01486	ABA BA 06 Erlaweg Teil 2 + A400110	31.12.2005	33,0	50,0	-63.564,88	0,00	0,00	0,00	-1.869,56	-61.695,32
	3/0450001/01487	ABA BA 04 Kimming-Oed 9800381	30.06.2000	26,0	50,0	-22.442,27	0,00	0,00	0,00	-831,20	-21.611,07
	3/0450001/01488	ABA BA 03 Ortsnetz Kirnberg,... 9400468	31.12.1995	23,0	50,0	-56.658,38	0,00	0,00	0,00	-2.360,77	-54.297,61
	3/0450001/01489	ABA BA 08 Teil 1 Bauland Nord A902861	30.06.2010	37,0	50,0	-164.665,62	0,00	0,00	0,00	-4.333,31	-160.332,31
	3/0450001/01575	ABA BA 11 Erweiterung Nahversorger Zuschussplan B805	30.11.2021	49,5	50,0	0,00	0,00	34.340,00	0,00	-343,40	-33.996,60
	3/0450001/00401	ABA BA 05 Lienbachersiedlung A000825	27.12.2002	28,0	50,0	-20.993,55	0,00	0,00	0,00	-723,92	-20.269,63
	3/0450001/00402	ABA BA 05 Erlaweg Teil 1 A000825	12.11.2002	28,0	50,0	-8.664,59	0,00	0,00	0,00	-298,78	-8.365,81

Ansatz	MVAG Konto	Bezeichnung	Inbetrieb-nahme	RND	ND	Buchwert 31.12.2020	Zugänge/ +	Abgänge/ Umbuchungen -	Wertaufholung+/ Wertminderung-	Abschreibung	Buchwert 31.12.2021
	3/0450001/00409	ABA BA 07 Rosental A700255	30.06.2008	36,0	50,0	-30.191,26	0,00	0,00	0,00	-815,98	-29.375,28
	3/0450001/00410	ABA BA 07 Rosental A700255	29.11.2007	36,0	50,0	-34.732,64	0,00	0,00	0,00	-938,72	-33.793,92
	3/0450001/00420	ABA BA 03 Sattlehen,... 9400468 Zuschussplan	31.12.1995	23,0	50,0	-157.679,42	0,00	0,00	0,00	-6.569,98	-151.109,44
	3/0450001/00421	ABA BA 04 Kimming-Oed 9800381 Zuschussplan	30.06.2000	26,0	50,0	-44.869,47	0,00	0,00	0,00	-1.661,83	-43.207,64
	3/0450001/00422	ABA BA 06 Kirnberg A400110 Zuschussplan	31.12.2005	33,0	50,0	-96.358,79	0,00	0,00	0,00	-2.834,08	-93.524,71
	3/0450001/00423	ABA BA 08 Sportplatzsiedlung A902861 Zuschussplan	30.06.2010	37,0	50,0	-155.675,93	0,00	0,00	0,00	-4.096,74	-151.579,19
	3/0450001/00424	ABA BA 09 Erweit. Sportplatzsiedlung B601142	30.09.2019	47,5	50,0	-27.063,00	0,00	1.586,28	0,00	-590,71	-28.058,57
	3/0450001/00425	ABA BA 10 Erweit. RW Kanal Wolfsmath B800047	30.09.2019	47,5	50,0	-11.450,85	0,00	889,00	0,00	-254,43	-12.085,42
	5/0430001/00004	KT NÖWWF Leitungskataster ABA	01.12.2021	22,5	23,0	0,00	0,00	5.216,48	0,00	-113,40	-5.103,08
	1313	**Investitionszuschüsse von übrigen**				**-299.411,82**	**0,00**	**11.191,15**	**0,00**	**-7.261,76**	**-303.341,21**
	1/0450001/00001	2021 Anschluss- bzw. Einmündungsgebühren	01.01.2021	49,0	50,0	0,00	0,00	11.191,15	0,00	-223,82	-10.967,33
	3/0450001/01554	2005 Anschluss- bzw. Einmündungsgebühren	01.01.2005	33,0	50,0	-19.172,09	0,00	0,00	0,00	-563,89	-18.608,20
	3/0450001/01555	2006 Anschluss- bzw. Einmündungsgebühren	01.01.2006	34,0	50,0	-7.184,98	0,00	0,00	0,00	-205,29	-6.979,69
	3/0450001/01556	2007 Anschluss- bzw. Einmündungsgebühren	01.01.2007	35,0	50,0	-16.859,61	0,00	0,00	0,00	-468,32	-16.391,29
	3/0450001/01557	2008 Anschluss- bzw. Einmündungsgebühren	01.01.2008	36,0	50,0	-5.853,45	0,00	0,00	0,00	-158,20	-5.695,25
	3/0450001/01558	2009 Anschluss- bzw. Einmündungsgebühren	01.01.2009	37,0	50,0	-7.449,32	0,00	0,00	0,00	-196,03	-7.253,29
	3/0450001/01559	2010 Anschluss- bzw. Einmündungsgebühren	01.01.2010	38,0	50,0	-17.319,99	0,00	0,00	0,00	-444,10	-16.875,89
	3/0450001/01560	2011 Anschluss- bzw. Einmündungsgebühren	01.01.2011	39,0	50,0	-24.801,56	0,00	0,00	0,00	-620,04	-24.181,52
	3/0450001/01561	2012 Anschluss- bzw. Einmündungsgebühren	01.01.2012	40,0	50,0	-19.473,77	0,00	0,00	0,00	-474,97	-18.998,80
	3/0450001/01562	2013 Anschluss- bzw. Einmündungsgebühren	01.01.2013	41,0	50,0	-4.916,13	0,00	0,00	0,00	-117,05	-4.799,08
	3/0450001/01563	2014 Anschluss- bzw. Einmündungsgebühren	01.01.2014	42,0	50,0	-7.406,53	0,00	0,00	0,00	-172,24	-7.234,29
	3/0450001/01564	2015 Anschluss- bzw. Einmündungsgebühren	01.01.2015	43,0	50,0	-16.459,86	0,00	0,00	0,00	-374,09	-16.085,77
	3/0450001/01565	2016 Anschluss- bzw. Einmündungsgebühren	01.01.2016	44,0	50,0	-22.226,17	0,00	0,00	0,00	-493,91	-21.732,26
	3/0450001/01566	2017 Anschluss- bzw. Einmündungsgebühren	01.01.2017	45,0	50,0	-29.582,19	0,00	0,00	0,00	-643,09	-28.939,10
	3/0450001/01567	2018 Anschluss- bzw. Einmündungsgebühren	01.01.2018	46,0	50,0	-37.048,69	0,00	0,00	0,00	-788,27	-36.260,42
	3/0450001/01568	2019 Anschluss- bzw. Einmündungsgebühren	01.01.2019	47,0	50,0	-45.448,06	0,00	0,00	0,00	-946,83	-44.501,23
	3/0450001/01573	2020 Anschluss- bzw. Einmündungsgebühren	01.01.2020	48,0	50,0	-18.209,42	0,00	0,00	0,00	-371,62	-17.837,80
		Gesamtsumme				**-1.999.216,33**	**0,00**	**185.068,31**	**0,00**	**-82.847,68**	**-2.101.436,96**

Liste der nicht bewerteten Kulturgüter (Anlage 6h)

Liste der nicht bewerteten Kulturgüter (Anlage 6h)

Art	Bezeichnung	Standort	Anzahl (bei Sammlungen)

Leasingspiegel (Anlage 6i)

Finanzierungsleasing

Ansatz- oder Projektbezeichnung	Anschaffungskosten	Buchwert 31.12.2020	Buchwert 31.12.2021	Summe ausstehender Mindestleasing-zahlungen	Laufzeit	Restlaufzeit in Jahren
Summe	0,00	0,00	0,00	0,00		
Wirtschaftliche Unternehmungen, Betriebe, betriebsähnliche Einrichtungen gem. § 1 Abs. 2						
Summe	0,00	0,00	0,00	0,00		

Operating Leasing

Ansatz- oder Projektbezeichnung	Laufzeit Grundmietzeit in Jahren	Gesamtkosten	Einmalkaution	Leasingentgelt (ohne laufender Kaution)	Laufende Kaution	Restlaufzeit in Jahren	Kumulierte Restzahlungen
Summe		0,00	0,00	0,00	0,00		0,00
Wirtschaftliche Unternehmungen, Betriebe, betriebsähnliche Einrichtungen gem. § 1 Abs. 2							
Summe		0,00	0,00	0,00	0,00		0,00

Nachweis über unmittelbare Beteiligungen der Gebietskörperschaft (Anlage 6j)

Nachweis über mittelbare Beteiligungen der Gebietskörperschaft (Anlage 6k)

Nachweis über aktive Finanzinstrumente (Anlage 6m)

Nachweis über aktive Finanzinstrumente (Anlage 6m)

Kategorie	Buchwert Stand 31.12.2021	Wechselkurs-differenzen	beizulegender Zeitwert	durchschn. Nominal-verzinsung in %	durchschnittliche Rendite in %	durchschnittliche RLZ in Jahren
bis zur Endfälligkeit gehalten	**0,00**					
in heimischer Währung	**0,00**					
in fremder Währung	**0,00**					
zur Veräußerung verfügbar	**0,00**					
in heimischer Währung	**0,00**					
in fremder Währung	**0,00**					
Partizipations- und Hybridkapital	**0,00**					
Partizipationskapital	**0,00**					
Hybridkapital	**0,00**					
Summe	**0,00**					

Einzelnachweis über aktive Finanzinstrumente (Anlage 6n)

Einzelnachweis über aktive Finanzinstrumente (Anlage 6n)

Wertpapierbezeichnung	Währung	Stand bei Anschaffung in Euro	Buchwert 31.12.2020 in Euro	Zugang in Euro	Abgang in Euro	Buchwert 31.12.2021 in Euro	Wechsel-kurs bei Anschaffung	Wechsel-kurs 31.12.2020	Wechsel-kurs 31.12.2021	Buchwert bei Anschaffung in Fremdwährung	Buchwert 31.12.2020 in Fremdwährung	Stand 31.12.2021 in Fremdwährung
bis zur Endfälligkeit gehalten		0,00	0,00	0,00	0,00	0,00						
in heimischer Währung		0,00	0,00	0,00	0,00	0,00						
in fremder Währung		0,00	0,00	0,00	0,00	0,00						
zur Veräußerung verfügbar		0,00	0,00	0,00	0,00	0,00						
in heimischer Währung		0,00	0,00	0,00	0,00	0,00						
in fremder Währung		0,00	0,00	0,00	0,00	0,00						
Partizipations- und Hybridkapital		0,00	0,00	0,00	0,00	0,00						
Partizipationskapital		0,00	0,00	0,00	0,00	0,00						
Hybridkapital		0,00	0,00	0,00	0,00	0,00						
Summe		0,00	0,00	0,00	0,00	0,00						

Rückstellungsspiegel (Anlage 6q)

Rückstellungsspiegel (Anlage 6q)

Rückstellung	Stand 31.12.2020	Dotierungen (+)	Verbrauch (-)	Auflösung (-)	Stand 31.12.2021
Kurzfristig	**0,00**	**0,00**	**0,00**	**0,00**	**0,00**
Rückstellungen für Prozesskosten					
Rückstellungen für nicht konsumierte Urlaube					
Rückstellungen für ausstehende Rechnungen					
Sonstige kurzfristige Rückstellungen					
Langfristig	**62.783,25**	**52.338,93**	**0,00**	**44.401,17**	**70.721,01**
Rückstellungen für Abfertigungen	42.995,69	35.319,95		30.136,37	48.179,27
Rückstellungen für Jubiläumszuwendungen	19.787,56	17.018,98		14.264,80	22.541,74
Rückstellungen für Haftungen					
Rückstellungen für Sanierung von Altlasten					
Rückstellungen für Pensionen (Säule I)					
Sonstige langfristige Rückstellungen					
Gesamtsumme	**62.783,25**	**52.338,93**	**0,00**	**44.401,17**	**70.721,01**

Haftungsnachweis (Anlage 6r)

Teil A - Haftungspositionen relevant iSd Art. 15a Vereinbarung HOG

Bezeichnung der/des Haftungsnehmerin/s oder einer Gruppe gleichartiger Haftungen	Haftungsrahmen	Stand 31.12.2020	Zugänge (+)	Abgänge (-)	Stand 31.12.2021	davon Umklassifizierungen
Untergruppe 1 - Haftungen für Kredit- und Finanzinstitute						
Zwischensumme - Untergruppe 1	0,00	0,00	0,00	0,00	0,00	
Untergruppe 2 - Grundbücherlich besicherte Haftungen von Wohnbau-Darlehen						
Zwischensumme - Untergruppe 2	0,00	0,00	0,00	0,00	0,00	
Untergruppe 3 - Sonstige Wirtschaftshaftungen						
Zwischensumme - Untergruppe 3	0,00	0,00	0,00	0,00	0,00	
Summe A	0,00	0,00	0,00	0,00	0,00	

Haftung der staatlichen, außerbudgetären Einheiten gem. ESVG iSd Art. 15a Vereinbarung HOG	Haftungsrahmen	Stand 31.12.2020	Zugänge (+)	Abgänge (-)	Stand 31.12.2021	davon Umklassifizierungen
Untergruppe 1 - Haftungen für Kredit- und Finanzinstitute						
Zwischensumme - Untergruppe 1	0,00	0,00	0,00	0,00	0,00	
Untergruppe 2 - Grundbücherlich besicherte Haftungen von Wohnbau-Darlehen						
Zwischensumme - Untergruppe 2	0,00	0,00	0,00	0,00	0,00	
Untergruppe 3 - Sonstige Wirtschaftshaftungen						
Zwischensumme - Untergruppe 3	0,00	0,00	0,00	0,00	0,00	
Summe B	0,00	0,00	0,00	0,00	0,00	
Gesamtsumme	0,00	0,00	0,00	0,00	0,00	

Teil B - Haftungspositionen nicht relevant iSd Art. 15a Vereinbarung HOG

Bezeichnung der/des Haftungsnehmerin/s oder einer Gruppe gleichartiger Haftungen	Haftungsrahmen	Stand 31.12.2020	Zugänge (+)	Abgänge (-)	Stand 31.12.2021	davon Umklassifizierungen
Untergruppe 1 - Haftungen für Kredit- und Finanzinstitute						
Zwischensumme - Untergruppe 1	0,00	0,00	0,00	0,00	0,00	
Untergruppe 2 - Grundbücherlich besicherte Haftungen von Wohnbau-Darlehen						
Zwischensumme - Untergruppe 2	0,00	0,00	0,00	0,00	0,00	
Untergruppe 3 - Sonstige Wirtschaftshaftungen						
Zwischensumme - Untergruppe 3	0,00	0,00	0,00	0,00	0,00	
Gesamtsumme	0,00	0,00	0,00	0,00	0,00	

Einzelnachweis über die nicht voranschlagswirksame Gebarung gemäß § 12 (Anlage 6t)

Einzelnachweis der vermögenswirksamen Bestandskonten

Konto	Kontenbezeichnung	Stand 31.12.2020	Umsatz Soll	Umsatz Haben	Stand 31.12.2021
	Veränderung der nicht voranschlagswirksamen Forderungen				
270000	Finanzamt Vorsteuerbeträge (nicht voranschlagswirksame Gebarung)	0,00	56.225,59	56.225,59	0,00
271000	Umsatzsteuer Verrechnungskonto – Gutschrift (nicht voranschlagswirksame Gebarung)	20.416,12	56.225,59	51.989,70	24.652,01
279000	Sonstige für Dritte geleistete Vorschüsse (nicht voranschlagswirksame Gebarung)	8.012,65	3.575,71	7.972,54	3.615,82
287000	Sonstige kurzfristige Forderungen (nicht voranschlagswirksame Gebarung)	0,00	259,88	259,88	0,00
	Summe	**28.428,77**	**116.286,77**	**116.447,71**	**28.267,83**
	Veränderung der nicht voranschlagswirksamen Verbindlichkeiten				
360000	Umsatzsteuer (nicht voranschlagswirksame Gebarung)	0,00	29.916,70	29.916,70	0,00
361000	Erläge von/für Dienststellen der Gebietskörperschaften (nicht voranschlagswirksame Gebarung)	653,30	4.419,70	4.124,00	357,60
362000	Gehaltsabzugsgebarungen (nicht voranschlagswirksame Gebarung)	4.471,61	144.328,80	143.580,61	3.723,42
368000	Barvorlagen (nicht voranschlagswirksame Gebarung)	6.552,47	0,00	0,00	6.552,47
369000	Sonstige Erläge (nicht voranschlagswirksame Gebarung)	101,00	16.191,63	16.240,64	150,01
379000	Sonstige Verbindlichkeiten (nicht voranschlagswirksame Gebarung)	0,00	267.807,59	267.807,59	0,00
	Summe	**11.778,38**	**462.664,42**	**461.669,54**	**10.783,50**

Einzelnachweis der finanzierungswirksamen Vorschuss- und Verwahrgeldkonten
(inkl. anteiliger Kundenforderungen und Lieferantenverbindlichkeiten)

Konto	Kontenbezeichnung	Stand 31.12.2020	Umsatz Soll	Umsatz Haben	Stand 31.12.2021
	Veränderung der nicht voranschlagswirksamen Forderungen				
270000	USt - Vorsteuer	0,00	56.225,59	56.225,59	0,00
271000	Finanzamt - Abrechnung	20.416,12	51.989,70	56.225,59	24.652,01
279000	Diverse Vorschüsse	7.212,65	7.972,54	3.575,71	2.815,82
279200	Handerläge	800,00	0,00	0,00	800,00
287777	Kassenbestands- veränderungen	0,00	259,88	259,88	0,00
	Summe	**28.428,77**	**116.447,71**	**116.286,77**	**28.267,83**
	Veränderung der nicht voranschlagswirksamen Verbindlichkeiten				
360000	USt - Mehrwertsteuer	-6.317,15	35.328,55	29.916,70	-905,30
361100	Bundesgebühren	424,40	2.091,30	2.172,40	343,30
361200	Nächtigungstaxe	0,00	2.247,30	2.247,30	0,00
362000	Lohnsteuer	2.353,27	29.920,04	29.775,18	2.498,13
362300	Gebietskrankenkasse	1.391,77	18.182,96	18.210,61	1.364,12
362310	Versicherungsanstalt öffentl.Bediensteter	0,00	84.629,38	85.544,10	-914,72
362400	Dienstgeberbeiträge (FBAF)	726,57	10.198,23	10.148,91	775,89
362800	Zukunftsvorsorge	0,00	650,00	650,00	0,00
368000	Jagdpachtschilling	6.552,47	0,00	0,00	6.552,47
369000	Diverse Verwahrgelder	101,00	1.654,65	1.755,64	0,01
369100	Fraktionsbeitrag	0,00	3.831,72	3.831,72	0,00
369300	Jagdpacht	0,00	6.552,47	6.552,47	0,00
369400	Anträge Reisepass	0,00	3.867,30	3.867,30	0,00
369500	Anträge Personalausweis	0,00	184,50	184,50	0,00
379099	Auszahlung der Bezüge	0,00	267.807,59	267.807,59	0,00
	Summe	**5.232,33**	**467.145,99**	**462.664,42**	**9.713,90**

Personaldaten iSd ÖStp (Anlage 4)

Gruppe 1 - gesamt	**Dienstverhältnis zu Gemeinde, dienstleistend in einer Dienststelle, bezahlt aus dem Budget**		**Personalaufwendungen, Aktive, betriebsmäßige Darstellung exklusive Ausgliederungen**				
			davon melden Gemeinden optional				**gesamt**
	Köpfe	VBÄ	Bezüge (L und G: Unterklasse 50-55)	Nebengebühren (L und G: Gruppen 564-569)	Dienstgeber-beiträge (L und G: Unterklasse 58)	Weitere Aufwendungen	Kontenklasse 5
BeamtInnen			0,00				
Vertragsbedienstete	11,0	8,3	260.345,73				
KV-Bedienstete (Kollektivvertrag)			1.622,88				
Summe	11,0	8,3	261.968,61	174,36	65.787,87	52.338,93	380.269,77
darunter (Teilmengen der Gruppe 1)							
MusikschullehrerInnen							
KindergärtnerInnen und							
Bedienstete nicht-ausgegliederter Krankenanstalten							
Gruppe 1a - Ausbildungsverhältnisse (insb. Lehrlinge)							

Gruppe 2 - gesamt	**Dienstverhältnis zur Gemeinde, dienstleistend bei sonstigem Rechtsträger, bezahlt aus dem Budget**		**Personalaufwendungen, Aktive, Ausgegliederte**				
			davon melden Gemeinden optional				**gesamt**
	Köpfe	VBÄ	Bezüge (L und G: Unterklasse 50-55)	Nebengebühren (L und G: Gruppen 564-569)	Dienstgeber-beiträge (L und G: Unterklasse 58)	Weitere Aufwendungen	Kontenklasse 5
BeamtInnen							
Vertragsbedienstete							
Summe	0,0	0,0					

BeamtInnen-PensionistInnen zum 31.12.2021				
	Anzahl	**Ø-Pensions-höhe /Mt. 1)**		
RuhegenussbezieherInnen				
Hinterbliebene 2)				
Neue RuhegenussbezieherInnen im Bezugsjahr 2021				
	Anzahl	**Ø-Pensions-antrittsalter**	**Ø-Pensions-höhe /Mt. 1)**	
Alterspension 3)				
Dienstunfähigkeit 4)				
vorzeitige Pensionierung mit Abschlag 5)				
vorzeitige Pensionierung ohne Abschlag 6)				
Pensionierungen gesamt	0,0	0,0	0,0	

1) Durchschnittspension im Dezember laut Personalstatistik-Festlegungen ohne Sonderzahlungen, ohne Pflegegeld und ohne sonstige Transferleistungen; brutto
2) Witwen-, Witwer-, Waisenversorgungsbezüge und vergleichbare Leistungen
3) Ruhebezüge aufgrund einer Ruhestandsversetzung durch Erklärung iSd § 15 iVm § 236c Abs. 1 BDG 1979, eines Übertritts in den Ruhestand oder einer vergleichbaren Regelung
4) Ruhebezüge aufgrund einer Ruhestandsversetzung wegen dauernder Dienstunfähigkeit
5) Ruhebezüge aufgrund einer Ruhestandsversetzung vor dem Mindestalter für eine Ruhestandsversetzung durch Erklärung iSd Z 3, die eine Minderung der Bemessungsgrundlage bewirkt (z.B. § 207n BDG 1979)
6) Ruhebezüge aufgrund einer Ruhestandsversetzung vor dem Mindestalter für eine Ruhestandsversetzung durch Erklärung iSd Z 3, die keine Minderung der Bemessungsgrundlage bewirkt (z.B. § 207n BDG 1979)

Pensionsausgaben für das Bezugsjahr 2021	
Summe	0,00

Dienstpostenplan

Dienstpostenplan – Rechnungsabschluss 2021

Im Rechnungsabschluss muss sich ein Nachweis befinden, in dem die Anzahl der am 31. Dezember des Finanzjahres ständig beschäftigten Dienstnehmer (IST) der Anzahl der im Dienstpostenplan vorgesehenen Dienstposten (SOLL) gegenübergestellt wird (§ 17 Abs. 2 Ziffer 10 VRV)

Dienstpostenplan SOLL (lt. Voranschlag)

DZW Nr.	Bezeichnung des Dienstzweiges	Anzahl	Entlohnungs-gruppe	davon Funktionsverwendung			
				Anzahl	FGrp	Bezeichnung	Personal-zulage
56	Gehobener Verwaltungsdienst						
71	Verwaltungsfachdienst	2	5	1	7 a)	Amtsleiter	✓
12	Kindergartenhilfsdienst	3	3				
17	Reinigungskraft	2	1				
16	Schulwart						
2	Facharbeiter	2	5	1	6	Bauhofleiter	
	Hilfskraft	1	1				

Zeichenerklärung	
Funktionsdienstposten gem. § 2 Abs. 3 lit. a) – d) GBDO 1976	
Leitender Gemeindebeamte	a)
Leiter einer Abteilung/Amtes/ Referates/wirtschaftl. Unternehmung	b)
die mit einem Leiterposten (lit.a und b) vergleichbaren DP	c)
DP mit hervorgehobener Verwendung	d)
Anspruch auf Personalzulage	✓
Leistungsentlohnungsgruppe	*

Dienstpostenplan IST (Rechnungsabschluss)

DZW Nr.	Bezeichnung des Dienstzweiges	Anzahl	Entlohnungs-gruppe	davon Funktionsverwendung			
				Anzahl	FGrp	Bezeichnung	Personal-zulage
56	Gehobener Verwaltungsdienst						
71	Verwaltungsfachdienst	2	5	1	7 a)	Amtsleiter	✓
12	Kindergartenhilfsdienst	3	3				
	Freizeitpädagogin	1	3				
17	Reinigungskraft	2	1				
16	Schulwart						
2	Facharbeiter	2	5	1	6	Bauhofleiter	
	Hilfskraft	1	1				

Nachweis über Personalaufwand VRV2015

Gruppe	Abschnitt	Ansatz	Vertragsbedienstete I 510000 - 510999	Vertragsbedienstete II 511000 - 511999	Arbeiter nicht ganzjährig beschäftigt 523000 - 523999	Nebengebühren und Geldaushilfen 560000 - 569999	DGB für Finanzamt (FLAB) 580000 - 580999	Leistungen aus der Selbstträgerschaft 582000 - 582999	Gesamtsumme
0	01	**010000** Gemeindeamt	70.616,96	9.099,47			3.139,10	16.937,05	99.792,58
	Summe Gruppe 0		**70.616,96**	**9.099,47**			**3.139,10**	**16.937,05**	**99.792,58**
2	21	**211000** Volksschulen		9.152,20	463,68		380,15	2.090,95	12.086,98
	24	**240000** Kindergärten		65.080,39	1.159,20		2.522,72	13.722,39	82.484,70
	25	**250000** Sozialpädagogische Tagesgruppe HORT	4.309,29				168,06	906,93	5.384,28
	Summe Gruppe 2		**4.309,29**	**74.232,59**	**1.622,88**		**3.070,93**	**16.720,27**	**99.955,96**
8	81	**817000** Friedhöfe (einschl. Einsegnungshallen)		484,44					484,44
	82	**820000** Bauhof		101.602,98			3.981,39	21.894,86	127.479,23
	Summe Gruppe 8			**102.087,42**			**3.981,39**	**21.894,86**	**127.963,67**
9	90	**900000** Gesonderte Verwaltung				174,36	6,81	37,46	218,63
	Summe Gruppe 9					**174,36**	**6,81**	**37,46**	**218,63**
Summe gesamt			**74.926,25**	**185.419,48**	**1.622,88**	**174,36**	**10.198,23**	**55.589,64**	**327.930,84**

Nachweis Vermögen mit abgeänderter Nutzungsdauer

Konto	Bezeichnung	Nutzungsdauer lt. VRV	Abweichende Nutzungsdauer	Begründung
4/0150002/00068	Kleinlöschfahrzeug 2012	10,0	25,0	Entsprechend der Förderrichtlinien der NÖ Landesregierung vom 13.06.2017 sollte die Nutzungsdauer von Feuerwehrfahrzeugen mit 25 Jahren festgelegt werden.
4/0150002/00069	Kleinlöschfahrzeug 2003	10,0	25,0	Entsprechend der Förderrichtlinien der NÖ Landesregierung vom 13.06.2017 sollte die Nutzungsdauer von Feuerwehrfahrzeugen mit 25 Jahren festgelegt werden.
4/0150002/00092	TLF 3000 Feuerwehrauto 1997	10,0	25,0	Entsprechend der Förderrichtlinien der NÖ Landesregierung vom 13.06.2017 sollte die Nutzungsdauer von Feuerwehrfahrzeugen mit 25 Jahren festgelegt werden.
4/0150002/01540	KT Kleinlöschfahrzeug 2012	10,0	25,0	Entsprechend der Förderrichtlinien der NÖ Landesregierung vom 13.06.2017 sollte die Nutzungsdauer von Feuerwehrfahrzeugen mit 25 Jahren festgelegt werden.
4/0150002/01541	KT Kleinlöschfahrzeug 2003	10,0	25,0	Entsprechend der Förderrichtlinien der NÖ Landesregierung vom 13.06.2017 sollte die Nutzungsdauer von Feuerwehrfahrzeugen mit 25 Jahren festgelegt werden.
4/0150002/01544	KT TLF 3000 Feuerwehrauto 1997	10,0	25,0	Entsprechend der Förderrichtlinien der NÖ Landesregierung vom 13.06.2017 sollte die Nutzungsdauer von Feuerwehrfahrzeugen mit 25 Jahren festgelegt werden.
4/0430001/01494	FläWiPlan 2015	0,0	10,0	Die Abschreibung erfolgt gemäß ihrer Nutzungsdauer nach vertraglicher Vereinbarung (zB. vertragliche Laufzeit bei Softwarelizenzen) bzw. beabsichtigter wirtschaftlicher Nutzung
4/0430001/01495	FläWiPlan 2017	0,0	10,0	Die Abschreibung erfolgt gemäß ihrer Nutzungsdauer nach vertraglicher Vereinbarung (zB. vertragliche Laufzeit bei Softwarelizenzen) bzw. beabsichtigter wirtschaftlicher Nutzung
4/0430001/01496	FläWiPlan 2018	0,0	10,0	Die Abschreibung erfolgt gemäß ihrer Nutzungsdauer nach vertraglicher Vereinbarung (zB. vertragliche Laufzeit bei Softwarelizenzen) bzw. beabsichtigter wirtschaftlicher Nutzung
4/0430001/01497	Baumkataster 2013-2016	0,0	10,0	Die immateriellen Vermögenswerte weisen in der Regel Laufzeiten aufgrund der tatsächlichen Gegebenheiten von weniger als 10 Jahren auf.
4/0430001/01498	FläWiPlan 2020	0,0	10,0	Die Abschreibung erfolgt gemäß ihrer Nutzungsdauer nach vertraglicher Vereinbarung (zB. vertragliche Laufzeit bei Softwarelizenzen) bzw. beabsichtigter wirtschaftlicher Nutzung
4/0440001/00317	MS Office-Lizenz 2014 + neue Sicherungssoftware	0,0	5,0	Die Abschreibung erfolgt gemäß ihrer Nutzungsdauer nach vertraglicher Vereinbarung (zB. vertragliche Laufzeit bei Softwarelizenzen) bzw. beabsichtigter wirtschaftlicher Nutzung
4/0440001/00318	K5 Finanz 2018	0,0	10,0	Die Abschreibung erfolgt gemäß ihrer Nutzungsdauer nach vertraglicher Vereinbarung (zB. vertragliche Laufzeit bei Softwarelizenzen) bzw. beabsichtigter wirtschaftlicher Nutzung
4/0440001/00319	K5 Lohn Modul Rückstellungen	0,0	10,0	Diese weisen in der Regel Laufzeiten aufgrund der tatsächlichen Gegebenheiten von weniger als 10 Jahren auf. Die Abschreibung erfolgt gemäß ihrer Nutzungsdauer nach vertraglicher Vereinbarung (zB vertraglich Laufzeit bei Softwarelizenzen) bzw. beabsi
4/0440001/00320	Server- und Software-Aufrüstung 2020	0,0	5,0	Die Abschreibung erfolgt gemäß ihrer Nutzungsdauer nach vertraglicher Vereinbarung (zB. vertragliche Laufzeit bei Softwarelizenzen) bzw. beabsichtigter wirtschaftlicher Nutzung

Nachweis Vermögen mit abgeänderter Nutzungsdauer

Konto	Bezeichnung	Nutzungsdauer lt. VRV	Abweichende Nutzungsdauer	Begründung
4/0440001/00321	VS Lizenzen + Software	0,0	1,0	Die Abschreibung erfolgt gemäß ihrer Nutzungsdauer nach vertraglicher Vereinbarung (zB. vertragliche Laufzeit bei Softwarelizenzen) bzw. beabsichtigter wirtschaftlicher Nutzung
5/0430001/00001	Leitungskataster WVA	0,0	25,0	Immaterielle Anlagenwerte: Diese weisen in der Regel Laufzeiten aufgrund der tatsächlichen Gegebenheiten von weniger als 10 Jahren auf. Die Abschreibung erfolgt gemäß ihrer Nutzungsdauer nach vertraglicher Vereinbarung. lt. GR-Beschluss 11.12.2019
5/0430001/00002	Leitungskataster ABA	0,0	25,0	Diese weisen in der Regel Laufzeiten aufgrund der tatsächlichen Gegebenheiten von weniger als 10 Jahren auf. Die Abschreibung erfolgt gemäß ihrer Nutzungsdauer nach vertraglicher Vereinbarung bzw. beabsichtigter wirtschaftlicher Nutzung.
5/0440001/01512	MSOffice zu Notebook 2017	0,0	5,0	Die Abschreibung erfolgt gemäß ihrer Nutzungsdauer nach vertraglicher Vereinbarung (zB. vertragliche Laufzeit bei Softwarelizenzen) bzw. beabsichtigter wirtschaftlicher Nutzung
5/0440001/01513	Firewall 2017 Lizenz	0,0	5,0	Die Abschreibung erfolgt gemäß ihrer Nutzungsdauer nach vertraglicher Vereinbarung (zB. vertragliche Laufzeit bei Softwarelizenzen) bzw. beabsichtigter wirtschaftlicher Nutzung

Querschnitt (Anlage 5b)

I. Querschnitt

	Bezeichnung	Zuordnung der Aufwands- und Ertragsgruppen	Summe Haushalt	davon A 85 - 89	Summe ohne A 85 - 89
	Erträge der operativen Gebarung / Einzahlungen aus Abgaben				
10	Einzahlungen aus eigenen Abgaben	Unterklassen 83 bis 85 ohne Gruppen 852, 858 und 859	301.449,86	0,00	301.449,86
11	Erträge aus Ertragsanteilen	Gruppen 858 und 859	987.531,49	0,00	987.531,49
12	Gebühren für die Benützung von Gemeindeeinrichtungen und -anlagen	Gruppe 852	213.312,64	204.497,64	8.815,00
13	Erträge aus Leistungen	Unterklasse 81 ohne Gruppen 811, 817, 818 und 819	62.219,23	0,00	62.219,23
14	Erträge aus Besitz und wirtschaftlicher Tätigkeit	Gruppen 811, 820, 822, 823	50.144,58	26.088,36	24.056,22
15	Transfererträge von Trägern des öffentlichen Rechts	Gruppen 860 bis 863, 888	240.954,15	52.600,00	188.354,15
16	Sonstige Transfererträge	Gruppen 809, 864 bis 868, 880	23.920,54	23.537,54	383,00
17	Gewinnentnahmen der Gemeinde von Unternehmungen und marktbestimmten Betrieben der Gemeinde (A 85-89)	Gruppe 869 und 879		0,00	
18	Erträge aus Veräußerungen und sonstige Erträge	Gruppen 814, 815, 824, 827, 828 und 829	78.251,41	9.121,91	69.129,50
19	**Summe 1 (Erträge)**		**1.957.783,90**	**315.845,45**	**1.641.938,45**
	Aufwendungen der operativen Gebarung				
20	Personalaufwand	Klasse 5 ohne nicht finanzierungswirksame Konten	327.930,84	0,00	327.930,84
21	Pensionen und sonstige Ruhebezüge	Gruppen 760, 761		0,00	
22	Bezüge der gewählten Organe	Gruppe 721	84.221,20	0,00	84.221,20
23	Gebrauchs- und Verbrauchsgüter, Handelswaren	Klasse 4	62.833,93	32.312,31	30.521,62
24	Verwaltungs- und Betriebsaufwand	Klasse 6 ohne Gruppen 650 bis 655, 657, 658, 680 bis 687, 689, 690, 694 bis 699; Unterklassen 70 bis 72 ohne Gruppen 706 und 721; Gruppe 790	303.859,29	40.741,27	263.118,02
25	Zinsen für Finanzschulden	Gruppen 650, 651, 653 und 657	12.937,54	10.548,46	2.389,08
26	Laufende Transfers an Träger des öffentlichen Rechts	Gruppen 750 bis 754	509.843,50	46.077,05	463.766,45
27	Sonstige laufende Transfers	Gruppen 755 bis 757, 759, 764, 768, 780 und 781	206.855,69	0,00	206.855,69
28	Gewinnentnahmen der Gemeinde von Unternehmungen und marktbestimmten Betrieben der Gemeinde (A 85-89)	Gruppe 769		0,00	
29	**Summe 2 (Aufwendungen)**		**1.508.481,99**	**129.679,09**	**1.378.802,90**
91	**SALDO 1: Ergebnis der operativen Gebarung**	Summe 1 minus Summe 2	**449.301,91**	**186.166,36**	**263.135,55**

	Bezeichnung	Zuordnung Abgang/Zugang zu den Bestandskonten und der Kapitaltransferkonten	Summe Haushalt	davon A 85 - 89	Summe ohne A 85 - 89
	Vermögensgebarung mit Kapitaltransfers ohne Finanztransaktionen				
30	Veräußerung von unbeweglichem Vermögen	Unterklassen 00, 01, 05 und 06; Gruppen 801, 802 und 805 (bei unbeweglichen Kulturgütern)	345.812,97	0,00	345.812,97
31	Veräußerung von beweglichem Vermögen	Unterklassen 02 bis 04; Gruppen 100, 113, 120, 150, 159, 170 und 175; Gruppen 803, 804 und 805 (bei beweglichen Kulturgütern)		0,00	
32	Veräußerung von immateriellen Vermögenswerten	Unterklasse 07		0,00	
33	Investitionszuschüsse (erhaltene Kapitaltransfers) von Trägern des öffentlichen Rechts	Gruppen 300 bis 303, 309, 871	420.723,80	32.837,15	387.886,65
34	Sonstige Investitionszuschüsse (erhaltene Kapitaltransfers)	Gruppen 304 bis 308	17.036,04	17.036,04	
39	**Summe 3 (Vermögensgebarung mit Kapitaltransfer ohne Finanztransaktionen)**		**783.572,81**	**49.873,19**	**733.699,62**
	Vermögensgebarung und Kapitaltransfers ohne Finanztransaktionen				
40	Erwerb von unbeweglichem Vermögen	Unterklassen 00, 01 und 05; Gruppen 060, 061 und 063	447.654,86	51.201,95	396.452,91
41	Erwerb von beweglichem Vermögen, Aktivierte Vorräte	Unterklassen 02 bis 04; Gruppe 062; Gruppen 100, 113, 120, 150, 159, 170 und 175	69.382,26	7.264,01	62.118,25
42	Erwerb von immateriellen Vermögenswerten	Unterklasse 07	17.541,90	0,00	17.541,90
43	Kapitaltransfers an Träger des öffentlichen Rechts	Gruppen 130 und 135; Gruppen 770 bis 774	114,01	0,00	114,01
44	Sonstige Kapitaltransfers	Gruppen 775 bis 779, 785 und 786		0,00	
49	**Summe 4 (Vermögensgebarung und Kapitaltransfer ohne Finanztransaktionen)**		**534.693,03**	**58.465,96**	**476.227,07**
92	**SALDO 2: Saldo der Vermögensgebarung ohne Finanztransaktionen**	Summe 3 minus Summe 4	**248.879,78**	**-8.592,77**	**257.472,55**

	Bezeichnung	Zuordnung der Gruppen der Finanzierungsrechnung	nur A 85 - 89
	Einzahlungen aus Finanztransaktionen		
50	Veräußerung von Beteiligungen und Wertpapieren	Unterklasse 08; Gruppen 223 und 224	0,00
51	Entnahmen aus Zahlungsmittelreserven	Gruppen 293, 294 und 295	0,00
52	Einzahlungen aus der Rückzahlung von Darlehen an Träger des öffentlichen Rechts	Gruppen 240 bis 244	0,00
53	Einzahlungen aus der Rückzahlung von Darlehen an andere und von Bezugsvorschüssen	Gruppen 245 bis 249 und 273	0,00
54	Aufnahme von Finanzschulden von Trägern des öffentlichen Rechts	Gruppen 340 bis 344, 350 bis 354	769,22
55	Aufnahme von Finanzschulden von anderen	Unterklasse 32; Gruppen 345 bis 349, 355 bis 357	220.000,00
58	Ausgleichszahlungen aus Finanzderivaten	Gruppen 821 und 826	0,00
59	**Summe 5 (Einzahlungen aus Finanztransaktionen)**		**220.769,22**
	Auszahlungen aus Finanztransaktionen		
60	Erwerb von Beteiligungen und Wertpapieren	Unterklasse 08; Gruppen 223 und 224	0,00
61	Zuführung an Zahlungsmittelreserven	Gruppen 293, 294 und 295	0,00
62	Gewährung von Darlehen an Träger des öffentlichen Rechts	Gruppen 240 bis 244	0,00
63	Gewährung von Darlehen an andere und von Bezugsvorschüssen	Gruppen 245 bis 249 und 273	0,00
64	Rückzahlung von Finanzschulden bei Trägern des öffentlichen Rechts	Gruppen 340 bis 344, 350 bis 354	37.347,15
65	Rückzahlung von Finanzschulden bei anderen	Unterklasse 32; Gruppen 345 bis 349, 355 bis 357	41.702,46
68	Ausgleichszahlungen aus Finanzderivaten	Gruppen 652, 655 und 658	0,00
69	**Summe 6 (Auszahlungen aus Finanztransaktionen)**		**79.049,61**
93	**SALDO 3: Saldo der Finanztransaktionen**	Summe 5 minus Summe 6	**141.719,61**
94	**SALDO 4:**	Summe der Salden 1, 2 und 3	**319.293,20**

II. Ableitung des Finanzierungssaldos

70	Jahresergebnis Haushalt ohne A 85 - 89 und ohne Finanztransaktionen	Saldo 1 plus Saldo 2	520.608,10
71	Überrechnung Jahresergebnis A 85 - 89	Saldo 4 der Spalte "nur A 85 - 89"	319.293,20
95	**Finanzierungssaldo ('vorläufiges Maastricht-Ergebnis')**		**839.901,30**

Erläuterung Abweichung gegenüber Ergebnisvoranschlag

HH-Stelle	Bezeichnung	Buchungen	- Voranschlag	- Übertragung	= Abweichung	Betrag	Beschluss und Begründung	
Mittelaufbringung	**Abweichung über 3.633,00 und mehr als 20,00% oder über 5.000,00**							
010000	**Gemeindeamt**							
2/010000+811000	Gerätemiete	0,00	5.000,00	0,00	-5.000,00	-5.000,00	25.03.2022	Umbuchung auf neues Konto 2/820+811
2/010000+816000	Ersatz von Personalkosten ABA + WVA	0,00	14.500,00	0,00	-14.500,00	-14.500,00	25.03.2022	Umbuchung auf neues Konto 2/010+816
2/010000+816100	Ersatz der Personalkosten GV Abwass erbeseitigung	19.486,98	35.000,00	0,00	-15.513,02	-15.513,02	25.03.2022	Umbuchung 2. Hj. 2021 auf neues Konto 2/820+8161
2/010000+817000	Erträge aus der Auflösung von sonstigen Rückstellungen	44.401,17	0,00	0,00	44.401,17			
2/010000+829000	Sonstige Einnahmen	10.332,60	900,00	0,00	9.432,60	515,41	31.12.2021	div.
						2.294,88	25.03.2022	div. Schadensersätze Versicherungen € 3.194,88
						6.622,31	25.03.2022	Kostenersätze Massentests für Personalkosten und Materialaufwand
2/010000+863000	Laufende Transferzahlung	0,00	6.900,00	0,00	-6.900,00	-6.900,00	25.03.2022	Umbuchung auf neues Konto 2/850+863
029000	**Amtsgebäude**							
6/029000+829910	Sonstige Erträge operativ-investiv	4.489,49	0,00	0,00	4.489,49			
240000	**Kindergärten**							
2/240000+810100	Nachmittagsbetreuung KG	4.362,91	600,00	0,00	3.762,91	3.762,91	31.12.2021	.
612000	**Gemeindestraßen**							
6/612000+871000	Bedarfszuweisung	110.000,00	95.700,00	0,00	14.300,00			
710000	**Güterwege, land- und forstwirtschaftlicher Wegebau**							
6/710000+829910	Sonstige Erträge	11.886,49	6.000,00	0,00	5.886,49			

HH-Stelle	Bezeichnung	Buchungen	- Voranschlag	- Übertragung	= Abweichung	Betrag	Beschluss und Begründung	
710100	**Güterwege Katastrophenschäden**							
6/710100+829910	Sonstige Erträge - operativ - investiv	10.520,68	3.500,00	0,00	7.020,68			
820000	**Bauhof**							
2/820000+811000	Gerätemiete	3.816,49	0,00	0,00	3.816,49	3.816,49	25.03.2022	Umbuchung von Konto 2/010-811 (VA 5.000,-) Mindereinnahmen € 1.183,51
2/820000+816000	Ersatz der Personalkosten ABA + WVA	14.400,00	0,00	0,00	14.400,00	14.400,00	25.03.2022	Umbuchung von Konto 2/010-816 (VA 14.500,-) Mindereinnahmen € 100,-
2/820000+816100	Ersatz der Personalkosten GV Abwasserbeseitigung - Klärwärterstunden	10.665,54	0,00	0,00	10.665,54	10.665,54	25.03.2022	Umbuchung 2. Hj. 2021 von Konto 2/010-8161 (VA 15.513,02-) Mindereinnahmen € 4847,48
2/820000+863000	Laufende Transferzahlung	6.922,80	0,00	0,00	6.922,80	6.922,80	25.03.2022	Umbuchung von Konto 2/010-863
840000	**Grundbesitz**							
2/840000+801000	Veräußerungen von Grundstücken und Grundstückseinrichtungen OHNE VERMÖGENSBUCHUNG	99.889,57	0,00	0,00	99.889,57	99.889,57	25.03.2022	Endabrechnung Treuhandkonto zu Baulandreserve RaiffeisenLeasing
2/840000+891000	Sonstige Wertaufholungen / Bestandsvermehrungen am kurzfristigen und langfristigen Vermögen	148.664,25	0,00	0,00	148.664,25			
850000	**Wasserversorgung**							
2/850000+852200	Wasserbezugsgebühr	64.282,44	58.200,00	0,00	6.082,44	7.141,93	25.03.2022	.
851000	**Abwasserbeseitigung**							
2/851000+852100	Kanalbenützungsgebühr	112.336,36	105.000,00	0,00	7.336,36	7.389,46	25.03.2022	.
920000	**Ausschließliche Gemeindeabgaben**							
2/920000+829000	Sonstige Einnahmen	23.542,63	1.400,00	0,00	22.142,63	522,63	31.12.2021	Rückvergütung GU aus Verbandsanteil 2020 (insg. 1922,63)
						21.620,00	25.03.2022	Rückvergütung GVU
2/920000+831000	Grundsteuer B	58.217,91	40.000,00	0,00	18.217,91	26.526,58	25.03.2022	.
2/920000+833100	Kommunalsteuer	114.806,31	93.000,00	0,00	21.806,31	19.270,58	25.03.2022	.

HH-Stelle	Bezeichnung	Buchungen	- Voranschlag	- Übertragung	= Abweichung	Betrag	Beschluss und Begründung	
2/920000+850000	Aufschließungsabgabe	87.557,81	43.000,00	0,00	44.557,81	44.557,81	25.03.2022	.
2/920000+856000	Verwaltungsabgaben (Totenbeschaugeb.,usw)	6.160,09	2.400,00	0,00	3.760,09	4.262,74	25.03.2022	.
925000	**Ertragsanteile an gemeinsch. Bundesabgaben**							
2/925000+859400	Ertragsanteile (inkl.KEST)	987.531,49	825.000,00	0,00	162.531,49	162.531,49	03.03.2022	.
941000	**Finanzzuweisungen und Zuschüsse**							
2/941000+860000	Finanzzuweis.d.Bundes n.d. FAG Paragr. 21	57.862,00	35.000,00	0,00	22.862,00	22.862,00	03.03.2022	.
947000	**Sonstige Zuschüsse der Länder**							
2/947000+861000	Transfers von Ländern, Landesfonds und Landeskammern	12.770,31	0,00	0,00	12.770,31	12.770,31	03.03.2022	Zuschuss Unterstützungsfonds NÖ
	Summe Mittelaufbringung	**2.024.906,32**	**1.371.100,00**	**0,00**	**653.806,32**	**436.432,42**		
Mittelverwendung	**Abweichung über 3.633,00 und mehr als 20,00% oder über 5.000,00**							
010000	**Gemeindeamt**							
1/010000-452000	Treibstoffe	0,00	4.200,00	0,00	-4.200,00	-4.200,00	25.03.2022	Umbuchung auf neues Konto 1/820-452
1/010000-511000	Bezüge Vertragsbe- dienstete Schema II	9.099,47	112.000,00	0,00	-102.900,53	-102.900,53	25.03.2022	Bezüge Bauhof-Mitarbeiter umbgebucht auf neues Konto 1/820-511
1/010000-580000	DGB zum Ausgleichs- fond für FBH	3.139,10	6.900,00	0,00	-3.760,90	-3.760,90	25.03.2022	DGB Bauhof-Mitarbeiter umbgebucht auf neues Konto 1/820-580
1/010000-582000	Sonstige DGB zur so- zialen Sicherheit	16.937,05	37.500,00	0,00	-20.562,95	-20.562,95	25.03.2022	DGB Bauhof-Mitarbeiter umbgebucht auf neues Konto 1/820-582
1/010000-617000	Instandhaltung der Fahrzeuge	0,00	5.000,00	0,00	-5.000,00	-5.000,00	25.03.2022	Umbuchung auf neues Konto 1/820-617
211000	**Volksschulen**							
1/211000-600000	Heizung u. Beleuchtung	1.904,01	10.000,00	0,00	-8.095,99	-8.095,99	25.03.2022	Minderkosten aufgrund 1 statt 2 Pelletslieferungen

HH-Stelle	Bezeichnung	Buchungen	- Voranschlag	- Übertragung	= Abweichung	Betrag	Beschluss und Begründung	
212000	**Hauptschulen**							
1/212000-757000	Schulumlagen/Transfers an private Organisationen ohne Erwerbszweck	73.623,48	83.600,00	0,00	-9.976,52	-9.976,52	25.03.2022	Guthaben aus RA 2020 von NMS Mank und Sportmittelschule Scheibbs
250000	**Sozialpädagogische Tagesgruppe HORT**							
1/250000-510000	Geldbezüge der Vertragsbediensteten der Verwaltung	4.309,29	0,00	0,00	4.309,29	4.309,29	25.03.2022	Installation eines Hortes - Pesonal
320000	**Musikschule**							
1/320000-757000	Schulumlagen/Transfers an private Organisationen ohne Erwerbszweck	41.400,00	36.000,00	0,00	5.400,00	5.400,00	25.03.2022	höhere Schulumlagen
439000	**Sonstige Einrichtungen und Maßnahmen**							
1/439000-751000	Ferienaktionen,Jugend- wohlfahrtsumlage	24.823,34	20.000,00	0,00	4.823,34	4.823,34	25.03.2022	Mehrausgaben Ertragsanteile
612000	**Gemeindestraßen**							
1/612000-680000	Planmäßige Abschreibung	64.126,62	57.100,00	0,00	7.026,62			
1/612000-728000	Winterdienst	2.276,00	7.000,00	0,00	-4.724,00	-4.724,00	25.03.2022	Minderausgaben Winterdienst
639000	**Sonstige Einrichtungen und Maßnahmen**							
1/639000-613000	Instandh. von Wasser- läufen	8.462,43	1.000,00	0,00	7.462,43	3.161,89	25.03.2022	Ufer bei Pöllaberg-Brücke/Hager
						1.530,60	25.03.2022	Uferbefestigung bei Brücke Oed/Kellermann
						2.769,94	25.03.2022	Roßbach/Ehribauer insg. 3.769,94
710000	**Güterwege, land- und forstwirtschaftlicher Wegebau**							
1/710000-680000	Planmäßige Abschreibung	104.820,76	93.800,00	0,00	11.020,76			
789000	**Sonstige Einrichtungen und Maßnahmen**							
1/789000-691000	Schadensvergütungen	9.000,00	0,00	0,00	9.000,00	9.000,00	25.03.2022	Übernahme Abschluss Nah&Frisch Weninger

HH-Stelle	Bezeichnung	Buchungen	- Voranschlag	- Übertragung	= Abweichung	Betrag	Beschluss und Begründung	
817000	**Friedhöfe (einschl. Einsegnungshallen)**							
1/817000-613000	Instandhaltung d. Wege Mauern, Ehrengräber	7.879,13	300,00	0,00	7.579,13	94,55	31.12.2021	Urnennischen
						7.484,58	25.03.2022	Friedhof-Weg insg. 7.784,58
820000	**Bauhof**							
1/820000-511000	Geldbezüge der Vertragsbediensteten in handwerklicher Verwendung	101.602,98	0,00	0,00	101.602,98	101.602,98	25.03.2022	Umbuchung Bezüge Bauhof-Mitarbeiter von Konto 1/010-511 (VA 102.000,-) Minderausgaben € 397,02
1/820000-580000	Dienstgeberbeiträge zum Ausgleichsfonds für Familienbeihilfen	3.981,39	0,00	0,00	3.981,39	3.981,39	25.03.2022	Umbuchung DG zu Bezüge Bauhof-Mitarbeiter von Konto 1/010-580 (VA 3.800,-) Mehrausgaben € 181,39
1/820000-582000	Sonstige DGB zur so- zialen Sicherheit	21.894,86	0,00	0,00	21.894,86	21.894,86	25.03.2022	Umbuchung DGB zu Bezüge Bauhof-Mitarbeiter von Konto 1/010-582 (VA 20.600,-) Mehrausgaben € 1294,86
1/820000-591000	Dotierung von Rückstellungen für Abfertigungen	32.038,93	0,00	0,00	32.038,93			
1/820000-592000	Dotierung von Rückstellungen für Jubiläumszuwendungen	15.369,35	0,00	0,00	15.369,35			
1/820000-680000	Planmäßige Abschreibung	9.931,76	4.200,00	0,00	5.731,76			
840000	**Grundbesitz**							
1/840000-683000	Verluste aus dem Abgang von Sachanlagen und immateriellen Vermögenswerten	100.837,79	0,00	0,00	100.837,79			
1/840000-710000	Steuern u. Abgaben	16.294,29	1.200,00	0,00	15.094,29	15.094,29	25.03.2022	KÖST, notarielle Leistungen zu Abwicklung Rückkauf Baulandreserve und danach ImmoEst
850000	**Wasserversorgung**							
1/850000-612000	Instandhaltung der WVA	7.586,72	3.200,00	0,00	4.386,72	4.386,72	25.03.2022	unerwartete Kosten wegen Austausch Rohrleitungen und Anschlusskabel Hochbehälter
851000	**Abwasserbeseitigung**							
1/851000-720100	Beitrag an Abwasserverband	0,00	54.400,00	0,00	-54.400,00	-54.400,00	25.03.2022	Umbuchung auf neues Konto 1/851-752
1/851000-752000	Transfers an Gemeinden, Gemeindeverbände (ohne marktbestimmte Tätigkeit) und Gemeindefonds	46.077,05	0,00	0,00	46.077,05	46.077,05	25.03.2022	Umbuchung von Konto 1/010-7201 (VA 54.400,-) Minderausgaben € 8322,95 aufgrund GU aus RA 2020: € 8322,95

HH-Stelle	Bezeichnung	Buchungen	- Voranschlag	- Übertragung	= Abweichung	Betrag	Beschluss und Begründung
900000	**Gesonderte Verwaltung**						
1/900000-729910	Sonstige Aufwendungen operativ/investiv	30.327,12	9.500,00	0,00	20.827,12	20.827,12	25.03.2022 .
	Summe Mittelverwendung	**757.742,92**	**546.900,00**	**0,00**	**210.842,92**	**38.817,71**	

Erläuterung Abweichung gegenüber Finanzierungsvoranschlag

HH-Stelle	Bezeichnung	Buchungen	- Voranschlag	- Übertragung	= Abweichung	Betrag	Beschluss und Begründung	
Mittelaufbringung	**Abweichung über 3.633,00 und mehr als 20,00% oder über 5.000,00**							
010000	**Gemeindeamt**							
2/010000+811000	Gerätemiete	0,00	5.000,00	0,00	-5.000,00	-5.000,00	25.03.2022	Umbuchung auf neues Konto 2/820+811
2/010000+816000	Ersatz von Personalkosten ABA + WVA	0,00	14.500,00	0,00	-14.500,00	-14.500,00	25.03.2022	Umbuchung auf neues Konto 2/010+816
2/010000+816100	Ersatz der Personalkosten GV Abwass erbeseitigung	19.486,98	35.000,00	0,00	-15.513,02	-15.513,02	25.03.2022	Umbuchung 2. Hj. 2021 auf neues Konto 2/820+8161
2/010000+829000	Sonstige Einnahmen	10.332,60	900,00	0,00	9.432,60	515,41	31.12.2021	div.
						2.294,88	25.03.2022	div. Schadensersätze Versicherungen € 3.194,88
						6.622,31	25.03.2022	Kostenersätze Massentests für Personalkosten und Materialaufwand
2/010000+863000	Laufende Transferzahlung	0,00	6.900,00	0,00	-6.900,00	-6.900,00	25.03.2022	Umbuchung auf neues Konto 2/850+863
029000	**Amtsgebäude**							
6/029000+829910	Sonstige Erträge operativ-investiv	4.489,49	0,00	0,00	4.489,49			
240000	**Kindergärten**							
6/240000+346100	Darlehen Kreditinst.	0,00	337.300,00	0,00	-337.300,00			
612000	**Gemeindestraßen**							
6/612000+871000	Bedarfszuweisung	110.000,00	95.700,00	0,00	14.300,00			
639000	**Sonstige Einrichtungen und Maßnahmen**							
2/639000+301000	Katastrophenfonds für Behebung Katastrophenschäden	6.189,65	0,00	0,00	6.189,65	6.189,65	25.03.2022	für Hochwasserschäden 2020 Furth-Brücke und Roßbach
710000	**Güterwege, land- und forstwirtschaftlicher Wegebau**							
6/710000+829910	Sonstige Erträge	11.886,49	6.000,00	0,00	5.886,49			

HH-Stelle	Bezeichnung	Buchungen	- Voranschlag	- Übertragung	= Abweichung	Betrag	Beschluss und Begründung	
710100	**Güterwege Katastrophenschäden**							
6/710100+829910	Sonstige Erträge - operativ - investiv	10.520,68	3.500,00	0,00	7.020,68			
820000	**Bauhof**							
2/820000+811000	Gerätemiete	3.816,49	0,00	0,00	3.816,49	3.816,49	25.03.2022	Umbuchung von Konto 2/010-811 (VA 5.000,-) Mindereinnahmen € 1.183,51
2/820000+816000	Ersatz der Personalkosten ABA + WVA	14.400,00	0,00	0,00	14.400,00	14.400,00	25.03.2022	Umbuchung von Konto 2/010-816 (VA 14.500,-) Mindereinnahmen € 100,-
2/820000+816100	Ersatz der Personalkosten GV Abwasserbeseitigung - Klärwärterstunden	10.665,54	0,00	0,00	10.665,54	10.665,54	25.03.2022	Umbuchung 2. Hj. 2021 von Konto 2/010-8161 (VA 15.513,02-) Mindereinnahmen € 4847,48
2/820000+863000	Laufende Transferzahlung	6.922,80	0,00	0,00	6.922,80	6.922,80	25.03.2022	Umbuchung von Konto 2/010-863
840000	**Grundbesitz**							
2/840000+001000	Unbebaute Grundstücke	245.923,40	15.000,00	0,00	230.923,40	230.923,40	25.03.2022	.
2/840000+801000	Veräußerungen von Grundstücken und Grundstückseinrichtungen OHNE VERMÖGENSBUCHUNG	99.889,57	0,00	0,00	99.889,57	99.889,57	25.03.2022	Endabrechnung Treuhandkonto zu Baulandreserve RaiffeisenLeasing
850000	**Wasserversorgung**							
6/850000+301000	Kapitaltransfers von Ländern, Landesfonds und Landeskammern	5.842,52	0,00	0,00	5.842,52			
6/850000+346000	Darlehen	100.000,00	64.900,00	0,00	35.100,00			
2/850000+852100	Bereitstellungsgebühr	26.766,25	22.200,00	0,00	4.566,25	4.566,25	25.03.2022	.
2/850000+852200	Wasserbezugsgebühr	65.341,93	58.200,00	0,00	7.141,93	7.141,93	25.03.2022	.
851000	**Abwasserbeseitigung**							
2/851000+300000	Kapitaltransfers von Bund, Bundesfonds und Bundeskammern	21.028,07	14.300,00	0,00	6.728,07	6.728,07	25.03.2022	KPC
6/851000+301000	Kapitaltransfers von Ländern, Landesfonds und Landeskammern	5.216,48	0,00	0,00	5.216,48			

HH-Stelle	Bezeichnung	Buchungen	- Voranschlag	- Übertragung	= Abweichung	Betrag	Beschluss und Begründung	
2/851000+307000	Anschluss- bzw. Einmündungsgebühr	15.227,64	5.600,00	0,00	9.627,64	9.627,64	25.03.2022	.
6/851000+346000	Darlehen	120.000,00	82.700,00	0,00	37.300,00			
2/851000+852100	Kanalbenützungsgebühr	112.389,46	105.000,00	0,00	7.389,46	7.389,46	25.03.2022	.
2/851000+862000	Kapitaltransferzahlungen von sonsti gen Trägern des öffentl. Rechts	52.600,00	0,00	0,00	52.600,00	52.600,00	25.03.2022	letzte Rückzahlung von GV f. Abwasserbeseitigung SOLL 2020
859000	**Ausbau Glasfasernetz (Breitband)**							
2/859000+829000	Sonstige Erträge	9.121,91	0,00	0,00	9.121,91	9.121,91	25.03.2022	Materialkostenersätze Breitband Gehweg Wolfsmath und Weg Zwanowetz
920000	**Ausschließliche Gemeindeabgaben**							
2/920000+829000	Sonstige Einnahmen	23.542,63	1.400,00	0,00	22.142,63	522,63	31.12.2021	Rückvergütung GU aus Verbandsanteil 2020 (insg. 1922,63)
						21.620,00	25.03.2022	Rückvergütung GVU
2/920000+830000	Grundsteuer A	15.092,65	11.000,00	0,00	4.092,65	4.092,65	25.03.2022	.
2/920000+831000	Grundsteuer B	66.526,58	40.000,00	0,00	26.526,58	26.526,58	25.03.2022	.
2/920000+833100	Kommunalsteuer	112.270,58	93.000,00	0,00	19.270,58	19.270,58	25.03.2022	.
2/920000+850000	Aufschließungsabgabe	87.557,81	43.000,00	0,00	44.557,81	44.557,81	25.03.2022	.
2/920000+856000	Verwaltungsabgaben (Totenbeschaugeb.,usw)	6.662,74	2.400,00	0,00	4.262,74	4.262,74	25.03.2022	.
925000	**Ertragsanteile an gemeinsch. Bundesabgaben**							
2/925000+859400	Ertragsanteile (inkl.KEST)	987.531,49	825.000,00	0,00	162.531,49	162.531,49	03.03.2022	.
941000	**Finanzzuweisungen und Zuschüsse**							
2/941000+860000	Finanzzuweis.d.Bundes n.d. FAG Paragr. 21	57.862,00	35.000,00	0,00	22.862,00	22.862,00	03.03.2022	.

HH-Stelle	Bezeichnung	Buchungen	- Voranschlag	- Übertragung	= Abweichung	Betrag	Beschluss und Begründung	
947000	**Sonstige Zuschüsse der Länder**							
2/947000+861000	Transfers von Ländern, Landesfonds und Landeskammern	12.770,31	0,00	0,00	12.770,31	12.770,31	03.03.2022	Zuschuss Unterstützungsfonds NÖ
	Summe Mittelaufbringung	**2.457.874,74**	**1.923.500,00**	**0,00**	**534.374,74**	**756.519,08**		
Mittelverwendung	**Abweichung über 3.633,00 und mehr als 20,00% oder über 5.000,00**							
010000	**Gemeindeamt**							
1/010000-020000	Ankauf von Maschinen	0,00	10.000,00	0,00	-10.000,00	-10.000,00	25.03.2022	Umbuchung auf neues Konto 1/820-020
1/010000-452000	Treibstoffe	0,00	4.200,00	0,00	-4.200,00	-4.200,00	25.03.2022	Umbuchung auf neues Konto 1/820-452
1/010000-511000	Bezüge Vertragsbe- dienstete Schema II	9.099,47	112.000,00	0,00	-102.900,53	-102.900,53	25.03.2022	Bezüge Bauhof-Mitarbeiter umbgebucht auf neues Konto 1/820-511
1/010000-580000	DGB zum Ausgleichs- fond für FBH	3.139,10	6.900,00	0,00	-3.760,90	-3.760,90	25.03.2022	DGB Bauhof-Mitarbeiter umbgebucht auf neues Konto 1/820-580
1/010000-582000	Sonstige DGB zur so- zialen Sicherheit	16.937,05	37.500,00	0,00	-20.562,95	-20.562,95	25.03.2022	DGB Bauhof-Mitarbeiter umbgebucht auf neues Konto 1/820-582
1/010000-617000	Instandhaltung der Fahrzeuge	0,00	5.000,00	0,00	-5.000,00	-5.000,00	25.03.2022	Umbuchung auf neues Konto 1/820-617
029000	**Amtsgebäude**							
5/029000-002000	Kosten	84.000,00	49.500,00	0,00	34.500,00			
031000	**Raumordnung u. Raum- planung**							
1/031000-070000	Aktivierungsfähige Rechte (immaterielle Vermögenswerte)	17.232,80	12.000,00	0,00	5.232,80	5.232,80	25.03.2022	Mehrkosten Flächenwidmungspläne
211000	**Volksschulen**							
1/211000-600000	Heizung u. Beleuchtung	1.904,01	10.000,00	0,00	-8.095,99	-8.095,99	25.03.2022	Minderkosten aufgrund 1 statt 2 Pelletslieferungen

HH-Stelle	Bezeichnung	Buchungen	- Voranschlag	- Übertragung	= Abweichung	Betrag	Beschluss und Begründung	
212000	**Hauptschulen**							
1/212000-757000	Schulumlagen/Transfers an private Organisationen ohne Erwerbszweck	73.623,48	83.600,00	0,00	-9.976,52	-9.976,52	25.03.2022	Guthaben aus RA 2020 von NMS Mank und Sportmittelschule Scheibbs
240000	**Kindergärten**							
5/240000-010100	Kindergarten Zubau Planung	116.127,46	450.000,00	0,00	-333.872,54			
250000	**Sozialpädagogische Tagesgruppe HORT**							
1/250000-010000	Gebäude und Bauten	9.557,81	0,00	0,00	9.557,81	9.557,81	25.03.2022	Installation eines Hortes
1/250000-042000	Amts-, Betriebs- und Geschäftsausstattung	12.188,91	0,00	0,00	12.188,91	12.188,91	25.03.2022	Installation eines Hortes
1/250000-510000	Geldbezüge der Vertragsbediensteten der Verwaltung	4.309,29	0,00	0,00	4.309,29	4.309,29	25.03.2022	Installation eines Hortes - Pesonal
320000	**Musikschule**							
1/320000-757000	Schulumlagen/Transfers an private Organisationen ohne Erwerbszweck	41.400,00	36.000,00	0,00	5.400,00	5.400,00	25.03.2022	höhere Schulumlagen
439000	**Sonstige Einrichtungen und Maßnahmen**							
1/439000-751000	Ferienaktionen,Jugend- wohlfahrtsumlage	24.823,34	20.000,00	0,00	4.823,34	4.823,34	25.03.2022	Mehrausgaben Ertragsanteile
612000	**Gemeindestraßen**							
5/612000-002000	Kosten Straßenbau	85.786,07	95.700,00	0,00	-9.913,93			
1/612000-728000	Winterdienst	2.276,00	7.000,00	0,00	-4.724,00	-4.724,00	25.03.2022	Minderausgaben Winterdienst
639000	**Sonstige Einrichtungen und Maßnahmen**							
1/639000-613000	Instandh. von Wasser- läufen	8.462,43	1.000,00	0,00	7.462,43	3.161,89	25.03.2022	Ufer bei Pöllaberg-Brücke/Hager
						1.530,60	25.03.2022	Uferbefestigung bei Brücke Oed/Kellermann
						2.769,94	25.03.2022	Roßbach/Ehribauer insg. 3.769,94

HH-Stelle	Bezeichnung	Buchungen	- Voranschlag	- Übertragung	= Abweichung	Betrag	Beschluss und Begründung	
710000	**Güterwege, land- und forstwirtschaftlicher Wegebau**							
5/710000-002000	Straßenbauten	20.794,18	15.000,00	0,00	5.794,18			
789000	**Sonstige Einrichtungen und Maßnahmen**							
1/789000-691000	Schadensvergütungen	9.000,00	0,00	0,00	9.000,00	9.000,00	25.03.2022	Übernahme Abschluss Nah&Frisch Weninger
816000	**Öffentl. Beleuchtung u. Uhren**							
1/816000-050000	Errichtung u. Erw. d. Straßenbeleuchtung	6.053,22	12.000,00	0,00	-5.946,78	-5.946,78	25.03.2022	weniger Weihnachtsbeleuchtung
817000	**Friedhöfe (einschl. Einsegnungshallen)**							
1/817000-613000	Instandhaltung d. Wege Mauern, Ehrengräber	7.879,13	300,00	0,00	7.579,13	94,55	31.12.2021	Urnennischen
						7.484,58	25.03.2022	Friedhof-Weg insg. 7.784,58
820000	**Bauhof**							
1/820000-020000	Maschinen und maschinelle Anlagen	10.141,02	0,00	0,00	10.141,02	10.141,02	25.03.2022	Umbuchung von Konto 1/010-020 (VA 10.000,-) Mehrausgaben € 141,02
1/820000-040000	Fahrzeuge	22.658,32	0,00	0,00	22.658,32	12.158,32	25.03.2022	Caddy samt Anmeldung und Zubehör
						10.500,00	25.03.2022	Stapler
1/820000-511000	Geldbezüge der Vertragsbediensteten in handwerklicher Verwendung	101.602,98	0,00	0,00	101.602,98	101.602,98	25.03.2022	Umbuchung Bezüge Bauhof-Mitarbeiter von Konto 1/010-511 (VA 102.000,-) Minderausgaben € 397,02
1/820000-580000	Dienstgeberbeiträge zum Ausgleichsfonds für Familienbeihilfen	3.981,39	0,00	0,00	3.981,39	3.981,39	25.03.2022	Umbuchung DG zu Bezüge Bauhof-Mitarbeiter von Konto 1/010-580 (VA 3.800,-) Mehrausgaben € 181,39
1/820000-582000	Sonstige DGB zur so- zialen Sicherheit	21.894,86	0,00	0,00	21.894,86	21.894,86	25.03.2022	Umbuchung DGB zu Bezüge Bauhof-Mitarbeiter von Konto 1/010-582 (VA 20.600,-) Mehrausgaben € 1294,86
840000	**Grundbesitz**							
1/840000-001000	Unbebaute Grundstücke	62.465,97	0,00	0,00	62.465,97	62.465,97	25.03.2022	Rückkauf Baulandreserve + Treuhandkonto (Abrechnung auf 2/840+001 und 2/840+801
1/840000-710000	Steuern u. Abgaben	16.294,29	1.200,00	0,00	15.094,29	15.094,29	25.03.2022	KÖST, notarielle Leistungen zu Abwicklung Rückkauf Baulandreserve und danach ImmoEst

HH-Stelle	Bezeichnung	Buchungen	- Voranschlag	- Übertragung	= Abweichung	Betrag	Beschluss und Begründung	
850000	**Wasserversorgung**							
5/850000-004000	Siedlungserweiterung	30.568,24	64.900,00	0,00	-34.331,76			
1/850000-612000	Instandhaltung der WVA	7.586,72	3.200,00	0,00	4.386,72	4.386,72	25.03.2022	unerwartete Kosten wegen Austausch Rohrleitungen und Anschlusskabel Hochbehälter
851000	**Abwasserbeseitigung**							
5/851000-004000	Kanäle Siedlungserweiterung	20.633,71	82.700,00	0,00	-62.066,29			
1/851000-720100	Beitrag an Abwasserverband	0,00	54.400,00	0,00	-54.400,00	-54.400,00	25.03.2022	Umbuchung auf neues Konto 1/851-752
1/851000-752000	Transfers an Gemeinden, Gemeindeverbände (ohne marktbestimmte Tätigkeit) und Gemeindefonds	46.077,05	0,00	0,00	46.077,05	46.077,05	25.03.2022	Umbuchung von Konto 1/010-7201 (VA 54.400,-) Minderausgaben € 8322,95 aufgrund GU aus RA 2020: € 8322,95
900000	**Gesonderte Verwaltung**							
1/900000-729910	Sonstige Aufwendungen operativ/investiv	30.327,12	9.500,00	0,00	20.827,12	20.827,12	25.03.2022	.
	Summe Mittelverwendung	**928.825,42**	**1.183.600,00**	**0,00**	**-254.774,58**	**145.115,76**		

Bauland-Reserve Auszahlungsliste

GEMEINDE KIRNBERG an der Mank
NÖ RL GP GmbH - 155

Monat	Betrag in EUR Brutto	USt. Info	Eingänge	Datum	Firma	Bezeichnung (Re.Nr.,Erläuterung)	Kennzeichen siehe Legende oben	Auszahlung insgesamt	Eingänge insgesamt	Berechnungsbasis
Jul.08	38.178,72	6.363,12		15.07.08	Einmaliges Entgelt lt. Vereinbarung	(53.026 m² x 0,60 EUR) KV Lagl		38.178,72	0,00	**38.178,72**
	352,80	50,00		16.07.08	Jurkowitsch	Re. 838/08 (U-Begl.3KV,Straßenabtretungsvertrag,…)		38.531,52	0,00	38.531,52
Aug.08	179,82	0,00		01.08.08	ZwiZi Juli 2008			38.711,34	0,00	38.711,34
	40.740,00	0,00		07.08.08	Lagler	Kaufpreis		79.451,34	0,00	79.451,34
	1.833,90	0,00		07.08.08	GreSt zu KP Lagler			81.285,24	0,00	81.285,24
	108.499,00	0,00		07.08.08	Domprobstei	Kaufpreis		189.784,24	0,00	189.784,24
	4.882,47	0,00		07.08.08	GreSt zu KP Domprobstei			194.666,71	0,00	194.666,71
	463.300,00	0,00		07.08.08	Streimelweger u.a.	Kaufpreis		657.966,71	0,00	657.966,71
	20.849,50	0,00		07.08.08	GreSt zu KP Streimelweger			678.816,21	0,00	678.816,21
Sep.08	3.167,83	0,00		01.09.08	ZwiZi August 2008			681.984,04	0,00	681.984,04
	4.223,08	684,00		10.09.08	Jonke u.Kochberger	Re.A530/08 Vermessungsarb.		686.207,12	0,00	686.207,12
	187,61	0,00		25.09.08	BH Melk	Grundverkehr GF 2008/17833		686.394,73	0,00	686.394,73
	93,81	0,00		25.09.08	BH Melk	Grundverkehr GF 2008/17856		686.488,54	0,00	686.488,54
Okt.08	3.203,64	0,00		01.10.08	ZwiZi September 2008			689.692,18	0,00	689.692,18
Nov.08	3.448,46	0,00		01.11.08	ZwiZi Oktober 2008			693.140,64	0,00	693.140,64
	10.108,97	0,00		12.11.08	Jonke u.Kochberger			703.249,61	0,00	703.249,61
Dez.08	3.516,25	0,00		01.12.08	ZwiZi November 2008			706.765,86	0,00	706.765,86
Jän 09	3.533,83	0,00		01.01.09	ZwiZi Dezember 2008			710.299,69	0,00	710.299,69
Feb.09	2.059,87	0,00		01.02.09	ZwiZi Jänner 2009			712.359,55	0,00	712.359,55
	-	0,00	-20.685,00	03.02.09	Griessler	KP		712.359,55	-20.685,00	691.674,55
	-	0,00	-15.330,00	16.02.09	Plankenbichler	KP		712.359,55	-36.015,00	676.344,55
Mär.09	2.065,84	0,00		01.03.09	ZwiZi Feber 2009			714.425,40	-36.015,00	678.410,40
	-	0,00	-15.330,00	04.03.09	Hayirli, Prohaska	KP		714.425,40	-51.345,00	663.080,40
	-	0,00	-19.572,00	05.03.09	Kerschner	KP		714.425,40	-70.917,00	643.508,40
	-	0,00	-19.026,00	05.03.09	Plankenbichler	KP		714.425,40	-89.943,00	624.482,40
Apr.09	1.967,39	0,00		01.04.09	ZwiZi März 2009			716.392,79	-89.943,00	626.449,79
Mai.09	1.064,96	0,00		01.05.09	ZwiZi April 2009			717.457,75	-89.943,00	627.514,75
Jun.09	1.066,78	0,00		01.06.09	ZwiZi Mai 2009			718.524,53	-89.943,00	628.581,53
Jul.09	1.068,59	0,00		01.07.09	ZwiZi Juni 2009			719.593,12	-89.943,00	629.650,12
	-	0,00	-15.330,00	02.07.09	Hiesberger	KP		719.593,12	-105.273,00	614.320,12
	-	0,00	-30.660,00	29.07.09	Stadler/Eßbüchl	KP		719.593,12	-135.933,00	583.660,12
Aug.09	881,51	0,00		01.08.09	ZwiZi Juli 2009			720.474,63	-135.933,00	584.541,63
Sep.09	818,36	0,00		01.09.09	ZwiZi August 2009			721.292,98	-135.933,00	585.359,98
Okt.09	819,50	0,00		01.10.09	ZwiZi September 2009			722.112,49	-135.933,00	586.179,49
Nov.09	645,79	0,00		01.11.09	ZwiZi Oktober 2009			722.758,28	-135.933,00	586.825,28
	-	0,00	-27.321,00	11.11.09	Baumgartner	KP		722.758,28	-163.254,00	559.504,28
	63,99	0,00		26.11.09	Bundesamt für Eich- und Vermessu	SR		722.822,27	-163.254,00	559.568,27
Dez.09	616,48	0,00		01.12.09	ZwiZi November 2009			723.438,75	-163.254,00	560.184,75
	-	0,00	-23.900,00	09.12.09	Gemeinde Kirnberg	KP		723.438,75	-187.154,00	536.284,75
Jän 10	590,82	0,00		01.01.10	ZwiZi Dezember 2009			724.029,57	-187.154,00	536.875,57
Feb.10	581,62			01.02.10	Zwi Zi 01/2010		**F**	724.611,19	-187.154,00	537.457,19
Mär.10	582,25			01.03.10	Zwi Zi 02/2010		**F**	725.193,43	-187.154,00	538.039,43
			-15.330,00	08.03.10	Land NÖ	KP Gst. 597/28	**KP**	725.193,43	-202.484,00	522.709,43
Apr.10	566,27			01.04.10	Zwi Zi 03/2010		**F**	725.759,70	-202.484,00	523.275,70
			-20.475,00	28.04.10	Jansky Cornelia	KP Gst. 597/20	**KP**	725.759,70	-222.959,00	502.800,70
Mai.10	544,70			01.05.10	Zwi Zi 04/2010		**F**	726.304,40	-222.959,00	503.345,40
Jun.10	545,29			01.06.10	Zwi Zi 05/2010		**F**	726.849,69	-222.959,00	503.890,69
Jul.10	545,88			01.07.10	Zwi Zi 06/2010		**F**	727.395,58	-222.959,00	504.436,58
Aug.10	588,51			01.08.10	Zwi Zi 07/2010		**F**	727.984,09	-222.959,00	505.025,09
Sep.10	589,20			01.09.10	Zwi Zi 08/2010		**F**	728.573,28	-222.959,00	505.614,28

GEMEINDE KIRNBERG an der Mank
NÖ RL GP GmbH - 155

Monat	Betrag in EUR Brutto	USt. Info	Eingänge	Datum	Firma	Bezeichnung (Re.Nr.,Erläuterung)	Kennzeichen siehe Legende oben	Auszahlung insgesamt	Eingänge insgesamt	Berechnungsbasis
	31,00			22.09.10	GVU Bezirk Melk	Grundst.Aufr. 09+10	BK	728.604,28	-222.959,00	505.645,28
Okt.10	589,92			01.10.10	Zwi Zi 09/2010		F	729.194,20	-222.959,00	506.235,20
Nov.10	674,98			01.11.10	Zwi Zi 10/2010		F	729.869,18	-222.959,00	506.910,18
Dez.10	675,88			01.12.10	Zwi Zi 11/2010		F	730.545,06	-222.959,00	507.586,06
Jän.11	676,78			01.01.11	Zwi Zi 12/2010		F	731.221,84	-222.959,00	508.262,84
Feb.11	677,68			01.02.11	Zwi Zi 01/2011		F	731.899,53	-222.959,00	508.940,53
Mär.11	678,59			01.03.11	Zwi Zi 02/2011		F	732.578,11	-222.959,00	509.619,11
			-23.100,00	11.03.11	Mayer Christian Rudolf	EZ 175, Gst. 597/18	KP	732.578,11	-246.059,00	486.519,11
Apr.11	648,69			01.04.11	Zwi Zi 03/2011		F	733.226,81	-246.059,00	487.167,81
Mai.11	771,35			01.05.11	Zwi Zi 04/2011		F	733.998,16	-246.059,00	487.939,16
			-19.215,00	10.05.11	Stegfellner	EZ 175, Gst. 597/23	KP	733.998,16	-265.274,00	468.724,16
	15,50			12.05.11	Gemeindeverband Bezirk Melk	Grundsteuer 2011	BK	734.013,66	-265.274,00	468.739,66
Jun.11	742,15			01.06.11	Zwi Zi 05/2011		F	734.755,80	-265.274,00	469.481,80
Jul.11	743,35			01.07.11	Zwi Zi 06/2011		F	735.499,15	-265.274,00	470.225,15
Aug.11	862,08			01.08.11	Zwi Zi 07/2011		F	736.361,23	-265.274,00	471.087,23
Sep.11	863,66			01.09.11	Zwi Zi 08/2011		F	737.224,89	-265.274,00	471.950,89
			-15.330,00	20.09.11	Janker / Neuhauser	EZ 175, Gst. 597/22	KP	737.224,89	-280.604,00	456.620,89
Okt.11	837,14			01.10.11	Zwi Zi 09/2011		F	738.062,03	-280.604,00	457.458,03
	138,73			24.10.11	Finanzamt	Abgaben 07-09/2011+Aufr.	BK	738.200,76	-280.604,00	457.596,76
Nov.11	838,93			01.11.11	Zwi Zi 10/2011		F	739.039,68	-280.604,00	458.435,68
	651,65			10.11.11	GVU Bezirk Melk	Abgabenaufrollung 2009-2011	BK	739.691,33	-280.604,00	459.087,33
			-15.288,00	21.11.11	Land NÖ	EZ 175, Gst. 597/26	KP	739.691,33	-295.892,00	443.799,33
Dez.11	813,63			01.12.11	Zwi Zi 11/2011		F	740.504,96	-295.892,00	444.612,96
Jän.12	815,12			01.01.12	Zwi Zi 12/2011		F	741.320,09	-295.892,00	445.428,09
Feb.12	742,38			01.02.12	Zwi Zi 01/2012		F	742.062,47	-295.892,00	446.170,47
Mär.12	743,62			01.03.12	Zwi Zi 02/2012		F	742.806,09	-295.892,00	446.914,09
Apr.12	744,86			01.04.12	Zwi Zi 03/2012		F	743.550,94	-295.892,00	447.658,94
Mai.12	522,27			01.05.12	Zwi Zi 04/2012		F	744.073,21	-295.892,00	448.181,21
	26,69			14.05.12	Finanzamt	Abgaben 2012	BK	744.099,90	-295.892,00	448.207,90
	316,60			14.05.12	GVU Bezirk Melk	Grst. 2012	BK	744.416,50	-295.892,00	448.524,50
Jun.12	523,28			01.06.12	Zwi Zi 05/2012		F	744.939,78	-295.892,00	449.047,78
Jul.12	523,89			01.07.12	Zwi Zi 06/2012		F	745.463,67	-295.892,00	449.571,67
Aug.12	487,04			01.08.12	Zwi Zi 07/2012		F	745.950,71	-295.892,00	450.058,71
Sep.12	487,56			01.09.12	Zwi Zi 08/2012		F	746.438,27	-295.892,00	450.546,27
			-19.392,00	26.09.12	Hahn/Bruckner	KP f. Gst. 597/33	KP	746.438,27	-315.284,00	431.154,27
Okt.12	467,08			01.10.12	Zwi Zi 09/2012		F	746.905,35	-315.284,00	431.621,35
Nov.12	287,75			01.11.12	Zwi Zi 10/2012		F	747.193,10	-315.284,00	431.909,10
Dez.12	287,94			01.12.12	Zwi Zi 11/2012		F	747.481,04	-315.284,00	432.197,04
			-11.281,00	12.12.12	Schmutz	KP f. Gst. 596/37 TS 1	KP	747.481,04	-326.565,00	420.916,04
			-12.499,00	17.12.12	Riegler	KP f. Gst. 596/37 TS 2	KP	747.481,04	-339.064,00	408.417,04
Jän.13	272,28			01.01.13	Zwi Zi 12/2012		F	747.753,32	-339.064,00	408.689,32
			-17.280,00	18.01.13	Luger Andreas	KP f. Gst. 597/27	KP	747.753,32	-356.344,00	391.409,32
Feb.13	260,94			01.02.13	Zwi Zi 01/2013		F	748.014,26	-356.344,00	391.670,26
Mär.13	261,11			01.03.13	Zwi Zi 02/2013		F	748.275,37	-356.344,00	391.931,37
Apr.13	261,29			01.04.13	Zwi Zi 03/2013		F	748.536,66	-356.344,00	392.192,66
Mai.13	261,46			01.05.13	Zwi Zi 04/2013		F	748.798,12	-356.344,00	392.454,12
	26,69			15.05.13	Finanzamt	Abgaben 2013	BK	748.824,81	-356.344,00	392.480,81
	316,60			15.05.13	GVU Bezirk Melk	Grst. 2013	BK	749.141,41	-356.344,00	392.797,41
Jun.13	261,86			01.06.13	Zwi Zi 05/2013		F	749.403,28	-356.344,00	393.059,28
Jul.13	262,04			01.07.13	Zwi Zi 06/2013		F	749.665,31	-356.344,00	393.321,31

GEMEINDE KIRNBERG an der Mank
NÖ RL GP GmbH - 155

Monat	Betrag in EUR Brutto	USt. Info	Eingänge	Datum	Firma	Bezeichnung (Re.Nr.,Erläuterung)	Kennzeichen siehe Legende oben	Auszahlung insgesamt	Eingänge insgesamt	Berechnungsbasis
Aug.13	262,21			01.08.13	Zwi Zi 07/2013		F	749.927,53	-356.344,00	393.583,53
Sep.13	262,39			01.09.13	Zwi Zi 08/2013		F	750.189,92	-356.344,00	393.845,92
Okt.13	262,56			01.10.13	Zwi Zi 09/2013		F	750.452,48	-356.344,00	394.108,48
Nov.13	262,74			01.11.13	Zwi Zi 10/2013		F	750.715,22	-356.344,00	394.371,22
-	152,00			22.11.13	Gemeindeverband Bezirk Melk	Grundsteuer Aufrollung 2012 +	BK	750.563,22	-356.344,00	394.219,22
Dez.13	262,81			01.12.13	Zwi Zi 11/2013		F	750.826,03	-356.344,00	394.482,03
	6,72			05.12.13	Finanzamt	Nachforderung 2012+2013	BK	750.832,75	-356.344,00	394.488,75
Jän.14	262,99			01.01.14	Zwi Zi 12/2013		F	751.095,75	-356.344,00	394.751,75
Feb.14	296,06			01.02.14	Zwi Zi 01/2014		F	751.391,81	-356.344,00	395.047,81
Mär.14	296,29			01.03.14	Zwi Zi 02/2014		F	751.688,10	-356.344,00	395.344,10
			-19.680,00	31.03.14	Lugbauer Martina	KP f. Gst. Nr. 597/7	KP	751.688,10	-376.024,00	375.664,10
Apr.14	281,75			01.04.14	Zwi Zi 03/2014		F	751.969,84	-376.024,00	375.945,84
Mai.14	281,96			01.05.14	Zwi Zi 04/2014		F	752.251,80	-376.024,00	376.227,80
	32,45			15.05.14	Finanzamt Amstetten	land- und forstwirtschaftliche Ab	BK	752.284,25	-376.024,00	376.260,25
	203,85			15.05.14	GVU Bezirk Melk	Grundsteuer 2014	BK	752.488,10	-376.024,00	376.464,10
Jun.14	282,35			01.06.14	Zwi Zi 05/2014		F	752.770,45	-376.024,00	376.746,45
Jul.14	282,56			01.07.14	Zwi Zi 06/2014		F	753.053,01	-376.024,00	377.029,01
	14,50			21.07.14	Gem. Kirnberg	Verwaltungsabgabe, Bescheid /	D	753.067,51	-376.024,00	377.043,51
Aug.14	251,36			01.08.14	Zwi Zi 07/2014		F	753.318,87	-376.024,00	377.294,87
Sep.14	251,53			01.09.14	Zwi Zi 08/2014		F	753.570,40	-376.024,00	377.546,40
Okt.14	251,70			01.10.14	Zwi Zi 09/2014		F	753.822,10	-376.024,00	377.798,10
Nov.14	220,38			01.11.14	Zwi Zi 10/2014		F	754.042,48	-376.024,00	378.018,48
Dez.14	220,51			01.12.14	Zwi Zi 11/2014		F	754.262,99	-376.024,00	378.238,99
Jän.15	220,64			01.01.15	Zwi Zi 12/2014		F	754.483,63	-376.024,00	378.459,63
Feb.15	220,77			01.02.15	Zwi Zi 01/2015		F	754.704,40	-376.024,00	378.680,40
Mär.15	220,90			01.03.15	Zwi Zi 02/2015		F	754.925,30	-376.024,00	378.901,30
Apr.15	221,03			01.04.15	Zwi Zi 03/2015		F	755.146,32	-376.024,00	379.122,32
Mai.15	189,56			01.05.15	Zwi Zi 04/2015		F	755.335,89	-376.024,00	379.311,89
	32,45			13.05.15	Finanzamt Amstetten	land- u. forstwirtschaftl. Abgabe	BK	755.368,34	-376.024,00	379.344,34
	203,85			13.05.15	GVU Bezirk Melk	Grundsteuer 2015	BK	755.572,19	-376.024,00	379.548,19
			-21.864,00	15.05.15	Essletzbichler Harald	KP f. Gst. Nr. 597/10	KP	755.572,19	-397.888,00	357.684,19
Jun.15	178,84			01.06.15	Zwi Zi 05/2015		F	755.751,03	-397.888,00	357.863,03
Jul.15	178,93			01.07.15	Zwi Zi 06/2015		F	755.929,96	-397.888,00	358.041,96
Aug.15	179,02			01.08.15	Zwi ZI 07/2015		F	756.108,98	-397.888,00	358.220,98
			-5.184,00	04.08.15	Heimat Österreich gemeinnützige W	KP f. Gst. Nr. 597/3 - TS 1	KP	756.108,98	-403.072,00	353.036,98
Sep.15	176,52			01.09.15	Zwi Zi 08/2015		F	756.285,50	-403.072,00	353.213,50
Okt.15	176,61			01.10.15	Zwi Zi 09/2015		F	756.462,11	-403.072,00	353.390,11
Nov.15	176,70			01.11.15	Zwi Zi 10/2015		F	756.638,80	-403.072,00	353.566,80
Dez.15	176,78			01.12.15	Zwi Zi 11/2015		F	756.815,58	-403.072,00	353.743,58
Jän.16	176,87			01.01.16	Zwi Zi 12/2015		F	756.992,46	-403.072,00	353.920,46
Feb.16	176,96			01.02.16	Zwi Zi 01/2016		F	757.169,42	-403.072,00	354.097,42
Mär.16	177,05			01.03.16	Zwi Zi 02/2016		F	757.346,46	-403.072,00	354.274,46
Apr.16	177,14			01.04.16	Zwi Zi 03/2016		F	757.523,60	-403.072,00	354.451,60
Mai.16	177,23			01.05.16	Zwi Zi 04/2016		F	757.700,83	-403.072,00	354.628,83
	32,45			11.05.16	Finanzamt Amstetten	land- u. forstwirtschaftliche Abg	BK	757.733,28	-403.072,00	354.661,28
	203,85			11.05.16	GVU Bezirk Melk	Grundsteuer 2016	BK	757.937,13	-403.072,00	354.865,13
Jun.16	177,43			01.06.16	Zwi Zi 05/2016		F	758.114,56	-403.072,00	355.042,56
Jul.16	177,52			01.07.16	Zwi Zi 06/2016		F	758.292,08	-403.072,00	355.220,08
Aug.16	177,61			01.08.16	Zwi Zi 07/2016		F	758.469,69	-403.072,00	355.397,69
Sep.16	177,70			01.09.16	Zwi Zi 08/2016		F	758.647,39	-403.072,00	355.575,39

GEMEINDE KIRNBERG an der Mank
NÖ RL GP GmbH - 155

Monat	Betrag in EUR Brutto	USt. Info	Eingänge	Datum	Firma	Bezeichnung (Re.Nr.,Erläuterung)	Kennzeichen siehe Legende oben	Auszahlung insgesamt	Eingänge insgesamt	Berechnungsbasis
Okt.16	177,79			01.10.16	Zwi Zi 09/2016		F	758.825,18	-403.072,00	355.753,18
Nov.16	177,88			01.11.16	Zwi Zi 10/2016		F	759.003,05	-403.072,00	355.931,05
Dez.16	177,97			01.12.16	Zwi Zi 11/2016		F	759.181,02	-403.072,00	356.109,02
Jän.17	178,05			01.01.17	Zwi Zi 12/2016		F	759.359,07	-403.072,00	356.287,07
Feb.17	178,14			01.02.17	Zwi Zi 01/2017		F	759.537,22	-403.072,00	356.465,22
Mär.17	178,23			01.03.17	Zwi Zi 02/2017		F	759.715,45	-403.072,00	356.643,45
Apr.17	178,32			01.04.17	Zwi Zi 03/2017		F	759.893,77	-403.072,00	356.821,77
Mai.17	178,41			01.05.17	Zwi Zi 04/2017		F	760.072,18	-403.072,00	357.000,18
	32,45			11.05.17	Finanzamt Amstetten	land- u. forstwirtschaftliche Abg	BK	760.104,63	-403.072,00	357.032,63
	203,85			17.05.17	Gemeindeverband Bezirk Melk	Grundsteuer 2017	BK	760.308,48	-403.072,00	357.236,48
Jun.17	178,62			01.06.17	Zwi Zi 05/2017		F	760.487,10	-403.072,00	357.415,10
Jul.17	178,71			01.07.17	Zwi Zi 06/2017		F	760.665,81	-403.072,00	357.593,81
Aug.17	178,80			01.08.17	Zwi Zi 07/2017		F	760.844,61	-403.072,00	357.772,61
			-2.156,00	04.08.17	Hahn Roland und Susanne	KP GSt. Nr. 597/34 TS 1	KP	760.844,61	-405.228,00	355.616,61
			-24.080,00	04.08.17	Schroffenauer Karl und Özelt Eva	KP GSt. Nr. 597/34	KP	760.844,61	-429.308,00	331.536,61
	9,00			22.08.17	Notariat Grabenwarter	Eintragungsgebühr	GN	760.853,61	-429.308,00	331.545,61
Sep.17	165,77			01.09.17	Zwi Zi 08/2017		F	761.019,38	-429.308,00	331.711,38
Okt.17	165,86			01.10.17	Zwi Zi 09/2017		F	761.185,23	-429.308,00	331.877,23
Nov.17	165,94			01.11.17	Zwi Zi 10/2017		F	761.351,17	-429.308,00	332.043,17
			-23.800,00	06.11.17	Fichtinger Martin, Kotas Martina	KP GSt. Nr. 597/8	KP	761.351,17	-453.108,00	308.243,17
Dez.17	154,12			01.12.17	Zwi Zi 11/2017		F	761.505,29	-453.108,00	308.397,29
Jän.18	154,20			01.01.18	Zwi Zi 12/2017		F	761.659,49	-453.108,00	308.551,49
Feb.18	154,28			01.02.18	Zwi Zi 01/2018		F	761.813,77	-453.108,00	308.705,77
			-24.444,00	07.02.18	Schmutz Christoph u. Punz Teresa	KP GSt. Nr. 597/6	KP	761.813,77	-477.552,00	284.261,77
			-23.808,00	27.02.18	Ing. Matthias Aichwalder u. Sabine \	KP GSt. Nr. 597/21	KP	761.813,77	-501.360,00	260.453,77
Mär.18	130,23			01.03.18	Zwi Zi 02/2018		F	761.944,00	-501.360,00	260.584,00
Apr.18	130,29			01.04.18	Zwi Zi 03/2018		F	762.074,29	-501.360,00	260.714,29
Mai.18	130,36			01.05.18	Zwi Zi 04/2018		F	762.204,65	-501.360,00	260.844,65
	32,45			15.05.18	Finanzamt Amstetten	land- u. forstwirtschaftliche Abg	BK	762.237,10	-501.360,00	260.877,10
	203,85			15.05.18	Gemeindeverband Bezirk Melk	Grundsteuer 2018	BK	762.440,95	-501.360,00	261.080,95
Jun.18	130,54			01.06.18	Zwi Zi 05/2018		F	762.571,49	-501.360,00	261.211,49
Jul.18	130,61			01.07.18	Zwi Zi 06/2018		F	762.702,09	-501.360,00	261.342,09
Aug.18	130,67			01.08.18	Zwi Zi 07/2018		F	762.832,76	-501.360,00	261.472,76
Sep.18	130,74			01.09.18	Zwi Zi 08/2018		F	762.963,50	-501.360,00	261.603,50
			-22.704,00	12.09.18	Julian Kößl	KP GSt. Nr. 597/19	KP	762.963,50	-524.064,00	238.899,50
Okt.18	119,45			01.10.18	Zwi Zi 09/2018		F	763.082,95	-524.064,00	239.018,95
Nov.18	119,51			01.11.18	Zwi Zi 10/2018		F	763.202,46	-524.064,00	239.138,46
Dez.18	119,57			01.12.18	Zwi Zi 11/2018		F	763.322,03	-524.064,00	239.258,03
Jän.19	119,63			01.01.19	Zwi Zi 12/2018		F	763.441,66	-524.064,00	239.377,66
			-147,00	08.01.19	Gemeindeverband Bezirk Melk	Aufrollung Grundsteuer	BK	763.441,66	-524.211,00	239.230,66
Feb.19	119,62			01.02.19	Zwi Zi 1/2019		F	763.561,27	-524.211,00	239.350,27
	29,90			19.02.19	Gem. Kirnberg	Verwaltungsabgabe, Bescheid /	D	763.591,17	-524.211,00	239.380,17
Mär.19	119,69			01.03.19	Zwi Zi 2/2019		F	763.710,86	-524.211,00	239.499,86
Apr.19	119,75			01.04.19	Zwi Zi 3/2019		F	763.830,61	-524.211,00	239.619,61
Mai.19	119,81			01.05.19	Zwi Zi 4/2019		F	763.950,42	-524.211,00	239.739,42
			-2.280,00	10.05.19	Gemeinde Kirnberg	KP GSt. Nr. 597/3	KP	763.950,42	-526.491,00	237.459,42
	32,45			13.05.19	Finanzamt Amstetten	land- u. forstwirtschaftliche Abg	BK	763.982,87	-526.491,00	237.491,87
	138,35			21.05.19	Gemeindeverband Bezirk Melk	Grundsteuer 2019	BK	764.121,22	-526.491,00	237.630,22
Jun.19	118,82			01.06.19	Zwi Zi 5/2019		F	764.240,04	-526.491,00	237.749,04
Jul.19	118,87			01.07.19	Zwi Zi 6/2019		F	764.358,91	-526.491,00	237.867,91

GEMEINDE KIRNBERG an der Mank
NÖ RL GP GmbH - 155

Monat	Betrag in EUR Brutto	USt. Info	Eingänge	Datum	Firma	Bezeichnung (Re.Nr.,Erläuterung)	Kennzeichen siehe Legende oben	Auszahlung insgesamt	Eingänge insgesamt	Berechnungsbasis
			-22.320,00	10.07.19	Georg Fichtinger u. Ing. Michaela S	KP GSt. Nr. 597/38	KP	764.358,91	-548.811,00	215.547,91
	813,92	128,32		18.07.19	Notariat Grabenwarter	Rg.Nr. 665/2019	GN	765.172,83	-548.811,00	216.361,83
Aug.19	108,18			01.08.19	Zwi Zi 7/2019		F	765.281,01	-548.811,00	216.470,01
			-29.820,00	22.08.19	Mag. (FH) Stefan Franz Wojta-Strem	KP GSt. Nr. 597/39	KP	765.281,01	-578.631,00	186.650,01
Sep.19	93,33			01.09.19	Zwi Zi 8/2019		F	765.374,34	-578.631,00	186.743,34
	3.000,00	500,00		19.09.19	NÖ RL Gemeindeprojekte GmbH	Entgelt für Laufzeitverlängerung	D	768.374,34	-578.631,00	189.743,34
Okt.19	94,87			01.10.19	Zwi Zi 9/2019		F	768.469,21	-578.631,00	189.838,21
Nov.19	94,92			01.11.19	Zwi Zi 10/2019		F	768.564,13	-578.631,00	189.933,13
			-17.472,00	08.11.19	Mario Wenzl u. Tanja Wittmann	KP GSt. Nr. 597/25	KP	768.564,13	-596.103,00	172.461,13
Dez.19	86,23			01.12.19	Zwi Zi 11/2019		F	768.650,36	-596.103,00	172.547,36
Jän.20	86,27			01.01.20	Zwi Zi 12/2019		F	768.736,63	-596.103,00	172.633,63
Feb.20	86,32			01.02.20	Zwi Zi 1/2020		F	768.822,95	-596.103,00	172.719,95
Mär.20	86,36			01.03.20	Zwi Zi 2/2020		F	768.909,31	-596.103,00	172.806,31
Apr.20	86,40			01.04.20	Zwi Zi 3/2020		F	768.995,71	-596.103,00	172.892,71
	3.000,00	500,00		06.04.20	NÖ RL Gemeindeprojekte GmbH	Entgelt für Laufzeitverlängerung	D	771.995,71	-596.103,00	175.892,71
Mai.20	87,95			01.05.20	Zwi Zi 4/2020		F	772.083,66	-596.103,00	175.980,66
	32,45			13.05.20	Finanzamt Amstetten	land- u. forstwirtschaftliche Abg	BK	772.116,11	-596.103,00	176.013,11
	138,35			25.05.20	Gemeindeverband Bezirk Melk	Grundsteuer 2020	BK	772.254,46	-596.103,00	176.151,46
Jun.20	88,08			01.06.20	Zwi Zi 5/2020		F	772.342,53	-596.103,00	176.239,53
Jul.20	88,12			01.07.20	Zwi Zi 6/2020		F	772.430,65	-596.103,00	176.327,65
Aug.20	88,16			01.08.20	Zwi Zi 7/2020		F	772.518,82	-596.103,00	176.415,82
					"Wohnungseigentümer"	KP GSt. Nr. 597/43, 597/44				
					Gemeinnützige	597/45, 597/46				
			-146.631,31	10.08.20	Wohnbaugesellschaft m.b.H.	inkl. Habenzinsen	KP	772.518,82	-742.734,31	29.784,51
			-25.140,00	17.08.20	Lukas Mühlbacher u. Lena Resel	KP GSt. Nr. 597/42	KP	772.518,82	-767.874,31	4.644,51
Sep.20	2,32			01.09.20	Zwi Zi 8/2020		F	772.521,14	-767.874,31	4.646,83
Okt.20	2,32			01.10.20	Zwi Zi 9/2020		F	772.523,46	-767.874,31	4.649,15
Nov.20	2,32			01.11.20	Zwi Zi 10/2020		F	772.525,79	-767.874,31	4.651,48
Dez.20	2,33			01.12.20	Zwi Zi 11/2020		F	772.528,11	-767.874,31	4.653,80
Jän.21	2,33			01.01.21	Zwi Zi 12/2020		F	772.530,44	-767.874,31	4.656,13
Feb.21	2,33			01.02.21	Zwi Zi 1/2021		F	772.532,77	-767.874,31	4.658,46
			-24.981,00	02.02.21	Michael Streimelwöger u. Alexandra	KP GSt. Nr. 597/40	KP	772.532,77	-792.855,31	-20.322,54
Mär.21	-			01.03.21	Zwi Zi 2/2021		F	772.532,77	-792.855,31	-20.322,54
Apr.21	-			01.04.21	Zwi Zi 3/2021		F	772.532,77	-792.855,31	-20.322,54
Mai.21	-			01.05.21	Zwi Zi 4/2021		F	772.532,77	-792.855,31	-20.322,54
	32,45			11.05.21	Finanzamt Österreich	land- u. forstwirtschaftliche Abg	BK	772.565,22	-792.855,31	-20.290,09
	138,35			11.05.21	Gemeindeverband Bezirk Melk	Grundsteuer 2021	BK	772.703,57	-792.855,31	-20.151,74
Jun.21	-			01.06.21	Zwi Zi 5/2021		F	772.703,57	-792.855,31	-20.151,74
			-21.559,20	10.06.21	Sarah Riesinger u. Ronald Bareis	KP GSt. Nr. 597/14	KP	772.703,57	-814.414,51	-41.710,94
Jul.21	-			01.07.21	Zwi Zi 6/2021		F	772.703,57	-814.414,51	-41.710,94
-	54,00			05.07.21	Gemeindeverband Bezirk Melk	Aufrollung Grundsteuer	BK	772.649,57	-814.414,51	-41.764,94
Aug.21	-			01.08.21	Zwi Zi 7/2021		F	772.649,57	-814.414,51	-41.764,94
Sep.21	-			01.09.21	Zwi Zi 8/2021		F	772.649,57	-814.414,51	-41.764,94
	41.710,94			28.09.21	Gem. Kirnberg	Auszahlung Guthaben	D	814.360,51	-814.414,51	-54,00
Okt.21	-			01.10.21	Zwi Zi 9/2021		F	814.360,51	-814.414,51	-54,00
Nov.21	-			01.11.21	Zwi Zi 10/2021		F	814.360,51	-814.414,51	-54,00
			-58.149,63	11.11.21	Gemeinde Kirnberg	KP Ankauf Grundstücke	KP	814.360,51	-872.564,14	-58.203,63
	25,00			15.11.21	Notariat Grabenwarter	Honorar Rg.Nr. 1351/2021	D	814.385,51	-872.564,14	-58.178,63

Bauland-Reserve Endabrechnung

Raiffeisen Leasing

Gemeinde Kirnberg an der Mank
Hauptstraße 1
3241 Kirnberg an der Mank

Ort, Datum: Wien, 22.11.2021
Ansprechpartner: Martha Kaiser
Abteilung: CSC-Finanzierungsprojekte Immobilien
Telefon: +43 1 71601-8335
E-Mail: martha.kaiser@rl.co.at

Gutschrift

Rechnungsnummer: 155/54/34
* Ihre UID-Nr.: ATU16273306
Geschäftspartnernummer: 130466
Geschäftsnummer: 155-915P

Guthaben Endabrechnung Baulandreserve per 30.11.2021

Alle Beträge in €

Leistungsart und Leistungsbezeichnung	Leistungs-zeitraum	Fälligkeit	Netto-betrag	USt-% Satz	USt Betrag	Brutto-betrag
Guthaben Endabrechnung	22.11.21 - 22.11.21	22.11.21	-58.178,63	0,00	0,00	-58.178,63
Gesamtsumme:			**-58.178,63**		**0,00**	**-58.178,63**

* Falls die UID-Nr. nicht vorhanden oder falsch ist, bitten wir um Information.

NÖ Raiffeisen-Leasing Gemeindeprojekte Gesellschaft m.b.H.
Moeslecknengasse 12, 1190 Wien | t: +43 1 71601-0 oder DW | f: +43 1 71601-8020 | leasing@rl.co.at | www.raiffeisen-leasing.at

Seite	Inhalt
3	Kundmachung
7	Unterschriftenblatt Prüfungsausschuss
11	Vorbericht
23	Nachweis der liquiden Mittel (Kassenbestand)
27	Ergebnishaushalt Gesamt 1. Ebene (Anlage 1a) - interne Vergütungen enthalten
31	Ergebnishaushalt Gesamt 1. und 2. Ebene (Anlage 1a) - interne Vergütungen enthalten
35	Ergebnishaushalt Bereichsbudget 1. und 2. Ebene (Anlage 1a)
57	Finanzierungshaushalt Gesamt 1. Ebene (Anlage 1b) - interne Vergütungen enthalten
61	Finanzierungshaushalt Gesamt 1. und 2. Ebene (Anlage 1b) - interne Vergütungen enthalten
67	Finanzierungshaushalt Bereichsbudget 1. und 2. Ebene (Anlage 1b)
109	Vermögenshaushalt (Anlage 1c)
115	Haushaltspotential (aufbauend auf der Ergebnisrechnung)
121	Haushaltspotential inkl. Zuführungen
127	Ergebnis- und Finanzierungsrechnung Detailnachweis
193	Nachweis der Investitionstätigkeit
209	Nachweis Kundenforderungen
213	Nachweis Lieferantenverbindlichkeiten
217	Nettovermögensveränderungsrechnung (Anlage 1d)
221	Nachweis über Transferzahlungen (Anlage 6a)
225	Nachweis über Haushaltsrücklagen und Zahlungsmittelreserven (Anlage 6b)
229	Einzelnachweis über Finanzschulden und Schuldendienst (Anlage 6c)
237	Nachweis über hausinterne Vergütungen (Anlage 6f)
241	Anlagenspiegel Einzelkonten (Anlage 6g)
265	Anlagenspiegel Einzelkonten Kapitaltransfer (Anlage 6g)
273	Liste der nicht bewerteten Kulturgüter (Anlage 6h)
277	Leasingspiegel (Anlage 6i)
281	Nachweis über unmittelbare Beteiligungen der Gebietskörperschaft (Anlage 6j)
285	Nachweis über mittelbare Beteiligungen der Gebietskörperschaft (Anlage 6k)
289	Nachweis über aktive Finanzinstrumente (Anlage 6m)
293	Einzelnachweis über aktive Finanzinstrumente (Anlage 6n)
297	Rückstellungsspiegel (Anlage 6q)
301	Haftungsnachweis (Anlage 6r)

Seite	Inhalt
305	Einzelnachweis über die nicht voranschlagswirksame Gebarung gemäß § 12 (Anlage 6t)
309	Personaldaten iSd ÖStp (Anlage 4)
313	Dienstpostenplan
317	Nachweis über Personalaufwand VRV2015
321	Nachweis Vermögen mit abgeänderter Nutzungsdauer
325	Querschnitt (Anlage 5b)
331	Erläuterung Abweichung gegenüber Ergebnisvoranschlag
339	Erläuterung Abweichung gegenüber Finanzierungsvoranschlag
349	Bauland-Reserve Auszahlungsliste
357	Bauland-Reserve Endabrechnung