



Gemeinde Hofamt Priel

Dorfplatz 1, 3681 Hofamt Priel

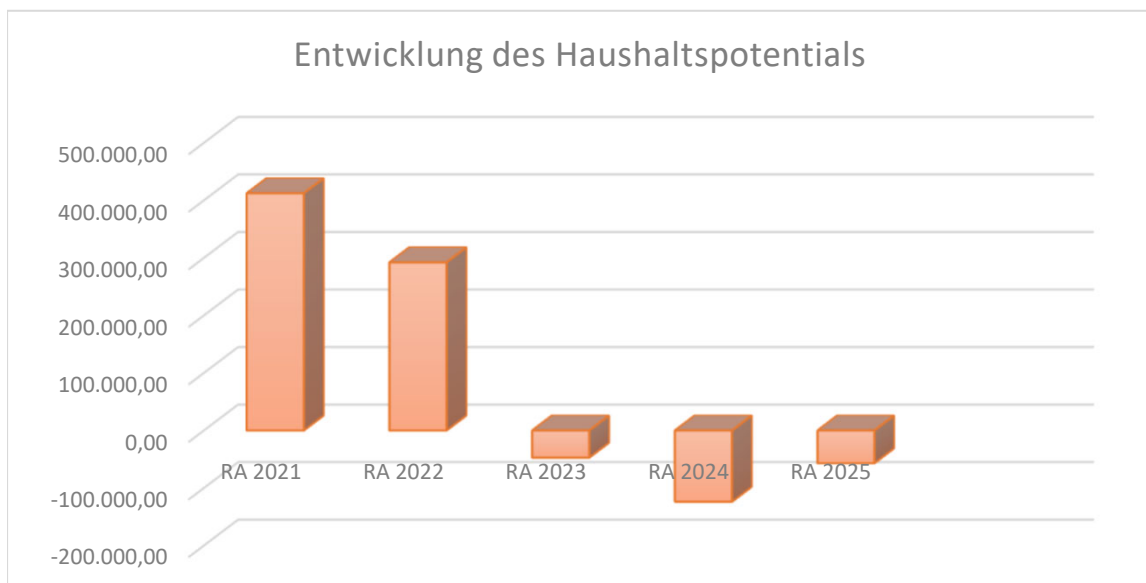
Rechnungsabschluss für das Finanzjahr **2025**

Bezirk	Melk
Gemeindekennziffer	31511
Fläche	3.960,00 ha
Einwohneranzahl	1.705

Vorbericht - § 3 NÖ GHVO RA 2025

Entwicklung Haushaltspotential - Gemeinde Hofamt Priel

RA 2020	397.625,47
RA 2021	412.407,32
RA 2022	292.291,87
RA 2023	-47.219,83
RA 2024	-123.855,14
RA 2025	-57.008,77



Erläuterung:

Das Haushaltspotential hat seine Grundlage in § 67 Z. 11 der NÖ Gemeindeordnung 1973 (NÖ GO 1973) und ist erstmals im Voranschlag 2020 auszuweisen. Die Angaben zu den Vorjahren entfallen daher.

Haushaltspotential: Differenz der wiederkehrenden Mittelaufbringungen abzüglich der wiederkehrenden Mittelverwendungen unter Berücksichtigung der entsprechenden Forderungen und Verbindlichkeiten.

Das Haushaltspotenzial ist eine wichtige Kenngröße und gibt die aktuelle Leistungsfähigkeit der Gemeinde wieder. Das schafft Vergleichbarkeit mit der bisherigen Rechtslage, aus der Überschüsse und Abgänge abzuleiten waren und dient der Transparenz.

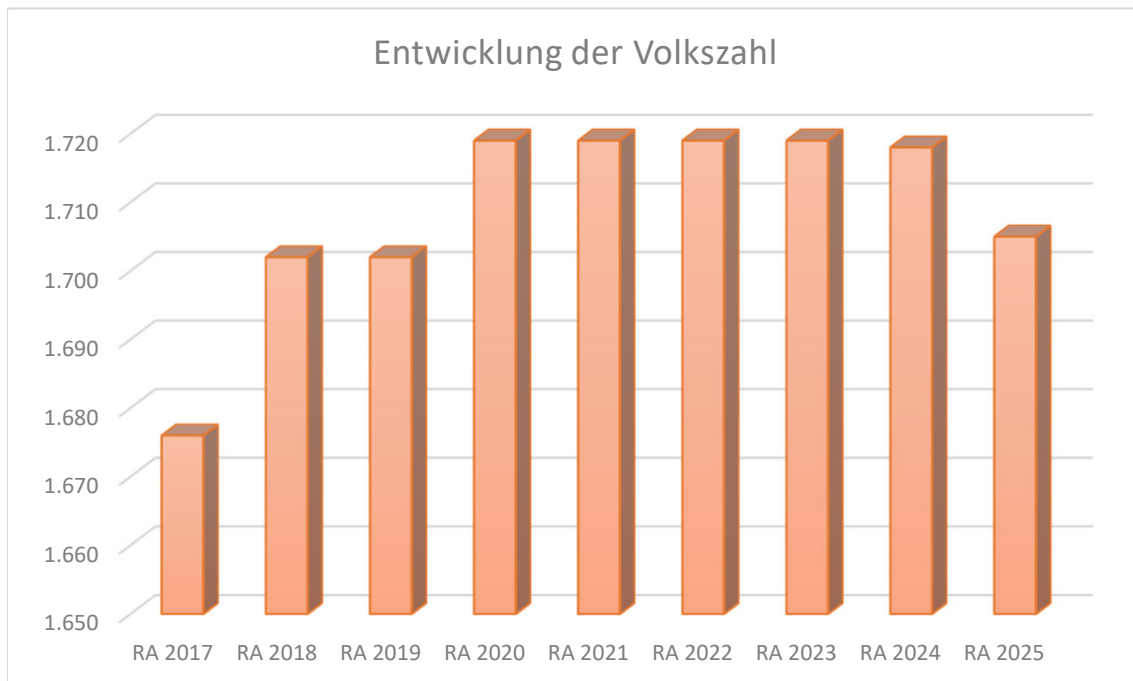
Wenn das Haushaltspotenzial innerhalb des Zeitraumes des mittelfristigen Finanzplanes laufend negativ ist, ist ein Haushaltskonsolidierungskonzept zu erstellen (§ 72b Abs. 1 Z. 2 NÖ GO 1973).

Das negative Haushaltspotential RA2024 in der Höhe von -123.855,14 konnte im RA 2025 auf -57.008,77 gesenkt werden.

Vorbericht - § 3 NÖ GHVO RA 2025

Entwicklung Volkszahl gemäß § 10 Abs.7 FAG 2017 - Gemeinde Hofamt Priel

RA 2017	1.676
RA 2018	1702
RA 2019	1702
RA 2020	1719
RA 2021	1719
RA 2022	1719
RA 2023	1719
RA 2024	1718
RA 2025	1705



Erläuterung:

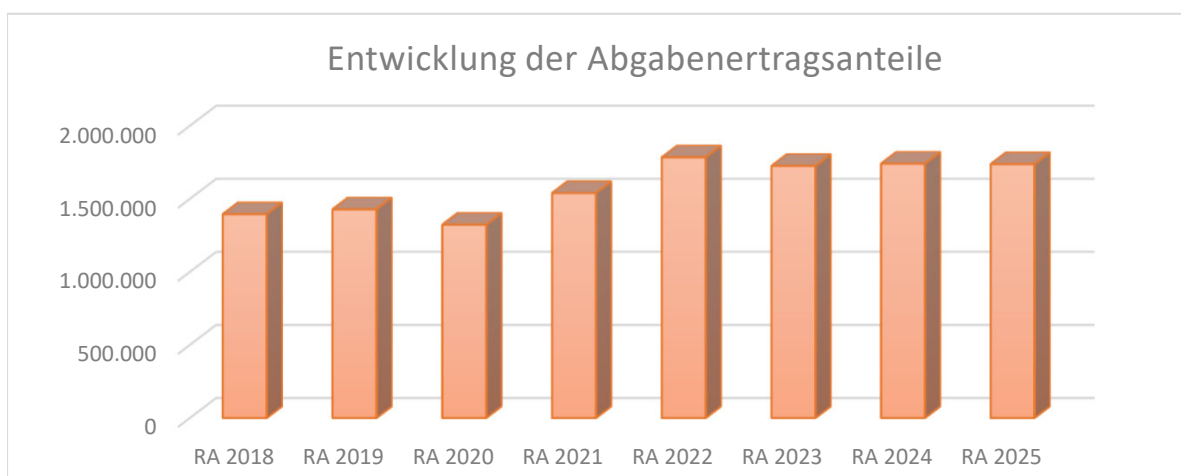
Die Volkszahl gemäß § 10 Abs. 7 FAG 2017 wird jährlich von der Bundesanstalt Statistik Austria zum Stichtag 31. Oktober festgestellt und wirkt mit dem Beginn des übernächsten Kalenderjahres. Sie dient für die Berechnung der Abgabenertragsanteile und darf nicht automatisch mit der Volkszahl für die Berechnung der Gemeinderatsmandate verwechselt werden.

Eine Erhöhung bzw. Verminderung der Volkszahl (jährlich) ist ein wesentlicher Indikator für die Berechnung der Abgabenertragsanteile.

Vorbericht - § 3 NÖ GHVO RA 2025

Entwicklung Abgabenertragsanteile - Gemeinde Hofamt Priel

RA 2018	1.395.285
RA 2019	1.428.423
RA 2020	1.323.257
RA 2021	1.539.626
RA 2022	1.783.852
RA 2023	1.725.466
RA 2024	1.741.327
RA 2025	1.737.770



Erläuterung:

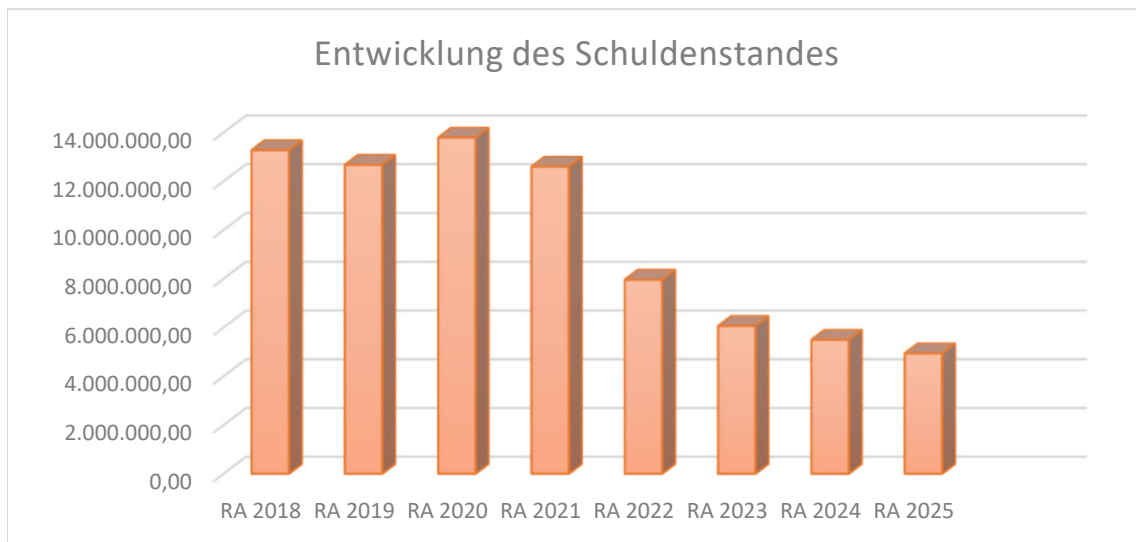
Die Gebietskörperschaften (Bund, Länder und Gemeinden) erhalten auf Basis des aktuellen Finanzausgleichs aus den gemeinschaftlichen Bundesabgaben (z.B. Umsatzsteuer, Körperschaftssteuer, Lohnsteuer, Versicherungssteuer, Mineralölsteuer, Normverbrauchsabgabe, Tabaksteuer udgl.) entsprechende Anteile. Im Bereich der Gemeinden spielen dabei die Volkszahl und der abgestufte Bevölkerungsschlüssel eine besondere Rolle. Die sogenannten „Abgabenertragsanteile“ bilden in den meisten Gemeinden die wichtigste Einnahmequelle.

Ein Steigen der Abgabenertragsanteile weist auch auf eine Erhöhung der Volkszahl hin.

Vorbericht - § 3 NÖ GHVO RA 2025

Entwicklung Schuldenstand - Gemeinde Hofamt Priel

RA 2018	13.275.968,02
RA 2019	12.676.337,00
RA 2020	13.791.164,00
RA 2021	12.601.678,00
RA 2022	7.963.949,83
RA 2023	6.063.450,66
RA 2024	5.495.025,47
RA 2025	4.941.238,06



Erläuterung:

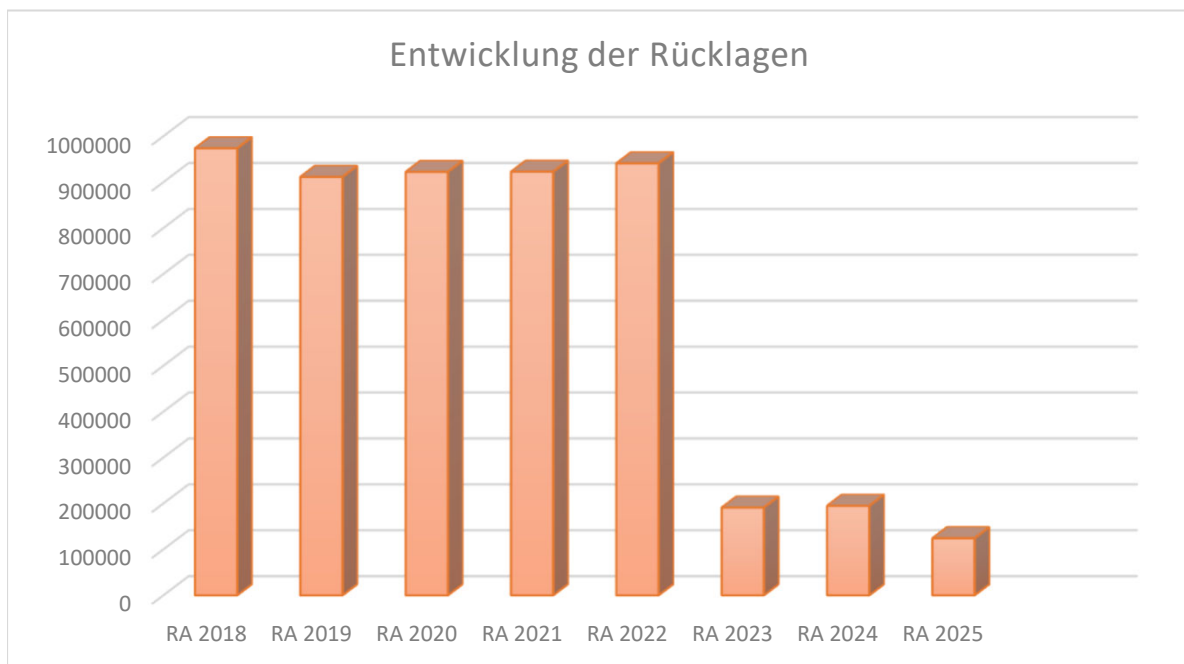
Die Entwicklung des Schuldenstandes zeigt auf, inwieweit der Schuldenstand über die Jahre erhöht oder reduziert wird.

Die Reduktion des Schuldenstandes im Jahr 2025 beträgt 553.787,41 Euro.

Vorbericht - § 3 NÖ GHVO RA 2025

Entwicklung Rücklagen - Gemeinde Hofamt Priel

RA 2018	973644,47
RA 2019	911.463,00
RA 2020	922.262,00
RA 2021	922.602,00
RA 2022	941.020,42
RA 2023	191.047,06
RA 2024	194.907,08
RA 2025	124.310,20



Erläuterung:

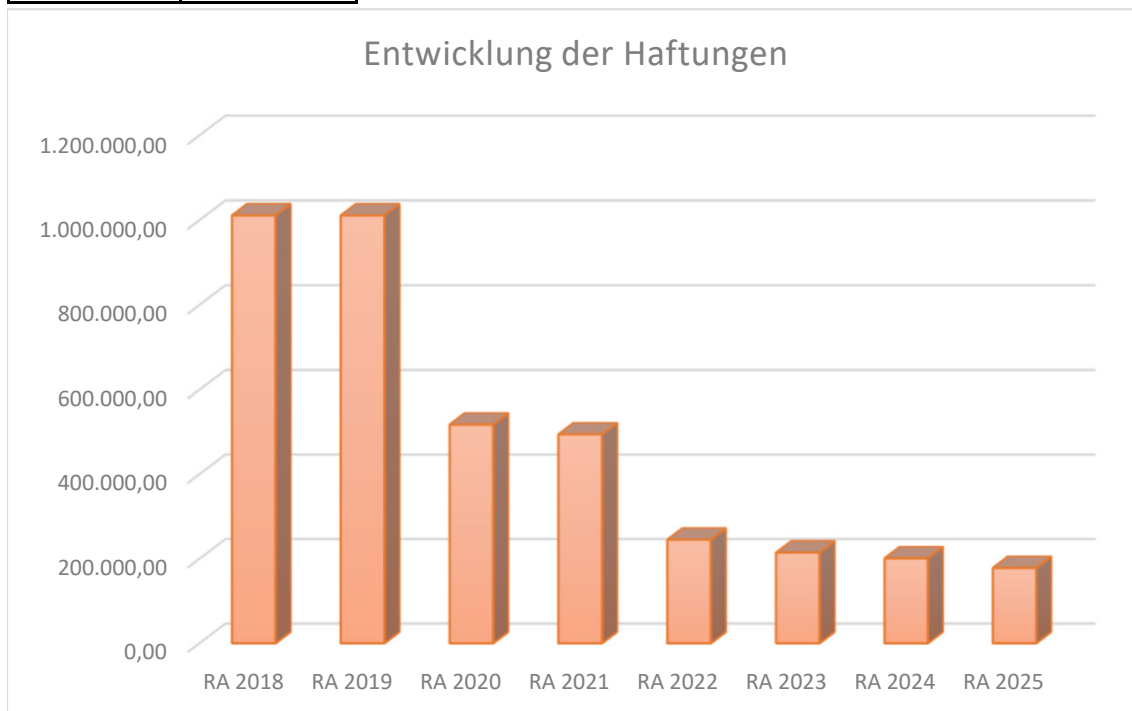
Die Entwicklung der Rücklagen zeigt an, inwieweit Rücklagen vorhanden sind und ob Rücklagen aufgebaut bzw. aufgebraucht werden.

Sämtliche abgebildete Rücklagen sind mit Zahlungsmittelreserve.

Vorbericht - § 3 NÖ GHVO RA 2025

Entwicklung Haftungen - Gemeinde Hofamt Priel

RA 2018	1.011.261,01
RA 2019	1.011.261,00
RA 2020	517.617,41
RA 2021	494.433,77
RA 2022	245.142,64
RA 2023	214.628,03
RA 2024	201.051,46
RA 2025	178.323,19



Erläuterung:

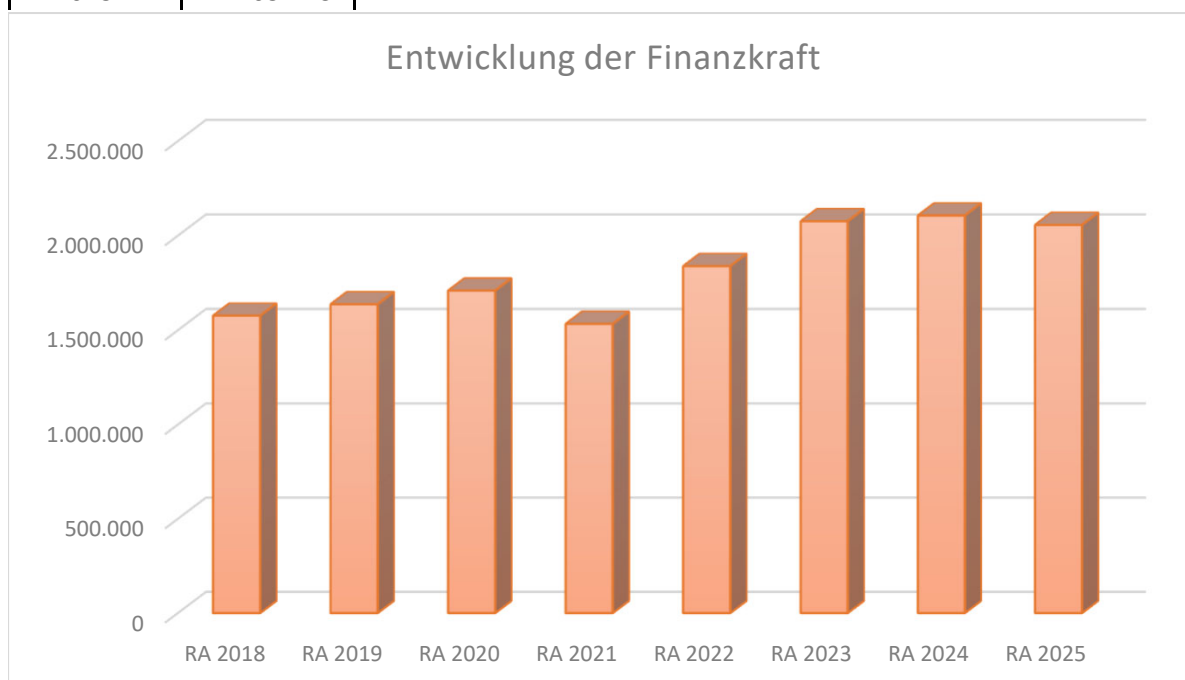
Eine Gemeinde darf Bürgschaften und sonstige Haftungen nur übernehmen, wenn hierfür ein besonderes Interesse der Gemeinde gegeben ist, der Schuldner nachweist, dass eine ordnungsgemäße Verzinsung und Tilgung gesichert ist, die Haftungen befristet sind, der Betrag, für den gehaftet wird, ziffernmäßig bestimmt ist und die Gemeinde den daraus folgenden Zahlungsverpflichtungen nachkommen kann (vgl. § 78 Abs. 1 NÖ Gemeindeordnung 1973).

Die Gemeinde hat Haftungen beim Abfallwirtschaftsverband „Südliches Waldviertel“.

Vorbericht - § 3 NÖ GHVO RA 2025

Entwicklung Finanzkraft - Gemeinde Hofamt Priel

RA 2018	1.577.008
RA 2019	1.637.629
RA 2020	1.709.567
RA 2021	1.533.416
RA 2022	1.839.192
RA 2023	2.076.724
RA 2024	2.107.055
RA 2025	2.057.234



Erläuterung:

Die Finanzkraft einer Gemeinde wird aus den

- Erträgen der ausschließlichen Gemeindeabgaben ohne die Gebühren für die Benützung von Gemeindeeinrichtungen und -anlagen und ohne die Interessentenbeiträge von Grundstückseigentümern und Anrainern und
- Ertragsanteilen an den gemeinschaftlichen Bundesabgaben ohne Spielbankenabgabe ermittelt.

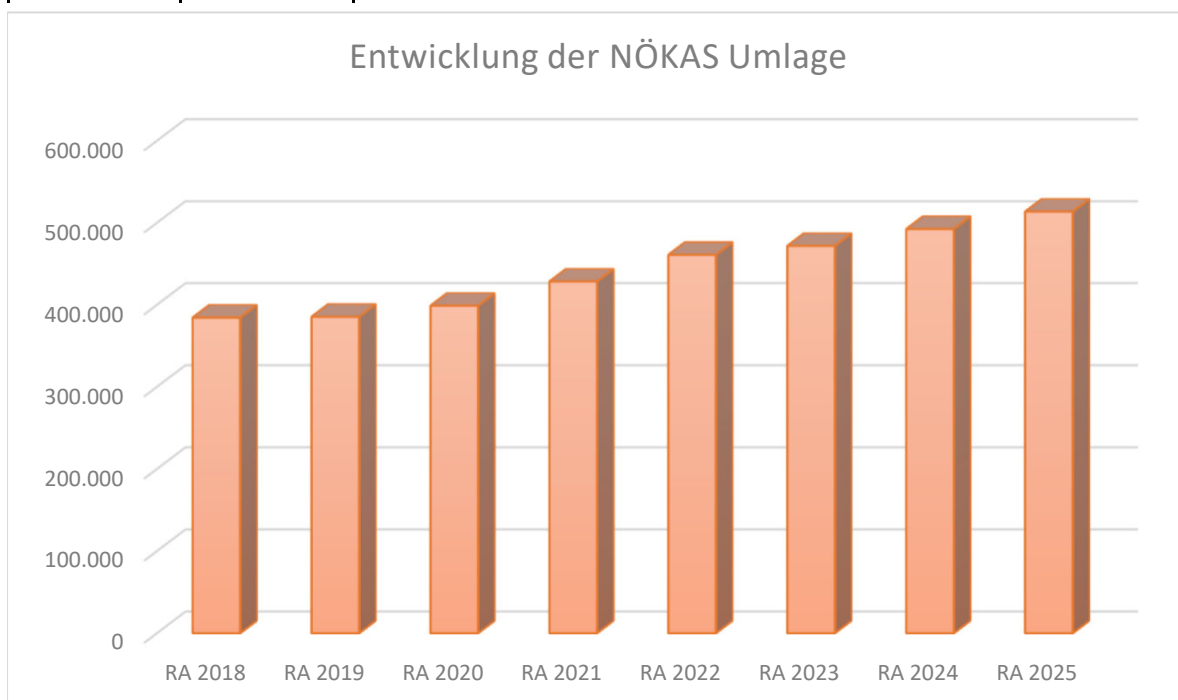
Basis für die Ermittlung der Finanzkraft sind die tatsächlichen Beträge aufgrund der Rechnungsabschlüsse.

Die Darstellung der Entwicklung der Finanzkraft für die Umlagenberechnung hat insbesondere auf die Beitragsleistung der Gemeinden zum NÖ Krankenanstaltensprengel (NÖKAS) und zur Sozialumlage Auswirkungen. Eine Erhöhung oder Reduktion/Verminderung der Finanzkraft wirkt sich unmittelbar auf die Beitragsleistung aus.

Vorbericht - § 3 NÖ GHVO RA 2025

Entwicklung NÖKAS Umlage - Gemeinde Hofamt Priel

RA 2018	384.425
RA 2019	385.429
RA 2020	398.914
RA 2021	428.434
RA 2022	460.979
RA 2023	471.819
RA 2024	492.415
RA 2025	513.655



Erläuterung:

Das Landesgebiet ist Beitragsbezirk und Krankenanstaltensprengel für alle öffentlichen Krankenanstalten in Niederösterreich. Beitragsbezirk und Krankenanstaltensprengel sind ein Gemeindeverband. Dem Gemeindeverband gehören alle Gemeinden Niederösterreichs an. Der Gemeindeverband ist juristische Person, er hat seinen Sitz am Sitz der Landesregierung und trägt die Bezeichnung "NÖ Krankenanstaltensprengel" (§ 61 Abs. 1 NÖ Krankenanstaltengesetz - NÖ KAG).

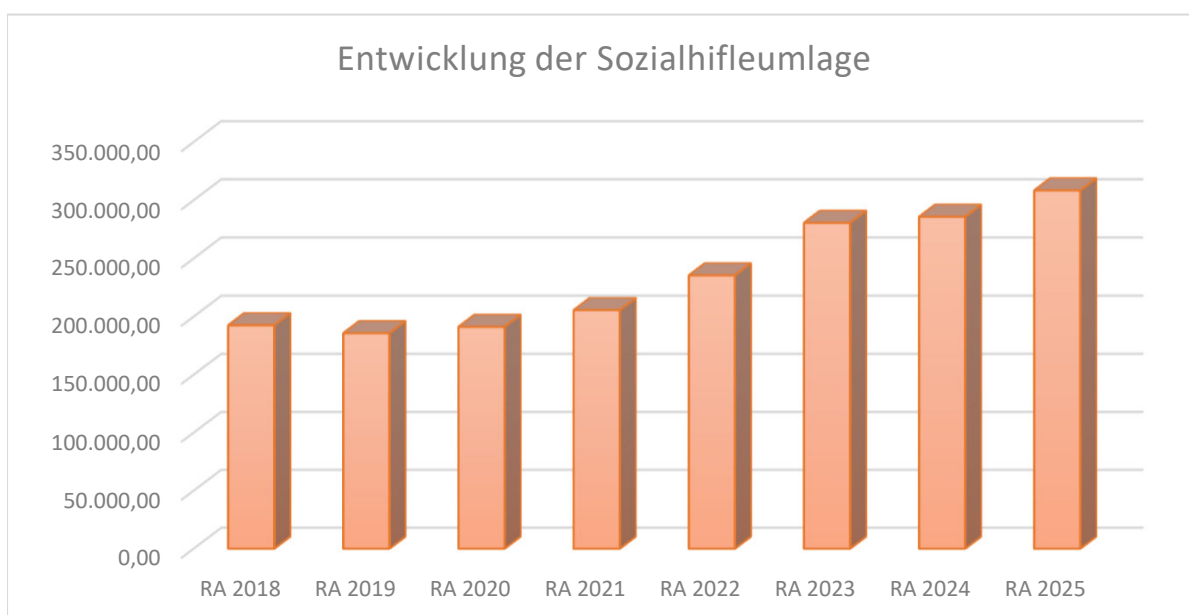
Die Gemeinden haben an den NÖ Krankenanstaltensprengel monatliche Beiträge zu leisten. Berechnungsgrundlage bilden dabei die Volkszahl und die Finanzkraft der Gemeinden. Steigerungen bei der Volkszahl und bei der Finanzkraft führen daher zu höheren Beitragsleistungen bei den Gemeinden.

Diese monatlichen Beiträge werden von den der Gemeinde gebührenden monatlichen Vorschüssen auf die Ertragsanteile an den gemeinschaftlichen Bundesabgaben einbehalten.

Vorbericht - § 3 NÖ GHVO RA 2025

Entwicklung Sozialhilfeumlage - Gemeinde Hofamt Priel

RA 2018	192.613,40
RA 2019	185.841,00
RA 2020	191.270,00
RA 2021	205.576,00
RA 2022	235.451,91
RA 2023	280.643,23
RA 2024	285.801,24
RA 2025	308.428,68



Erläuterung:

Die Gemeinden haben jährlich einen Beitrag zu den vom Land zu tragenden Kosten der Sozialhilfe, die nicht durch Kostenbeitrags- und Ersatzleistungen oder durch sonstige für Zwecke der Sozialhilfe bestimmte Zuschüsse gedeckt sind, in der Höhe von 50 % an das Land zu entrichten

(§ 44 NÖ Sozialhilfe-Ausführungsgesetz – NÖ SAG).

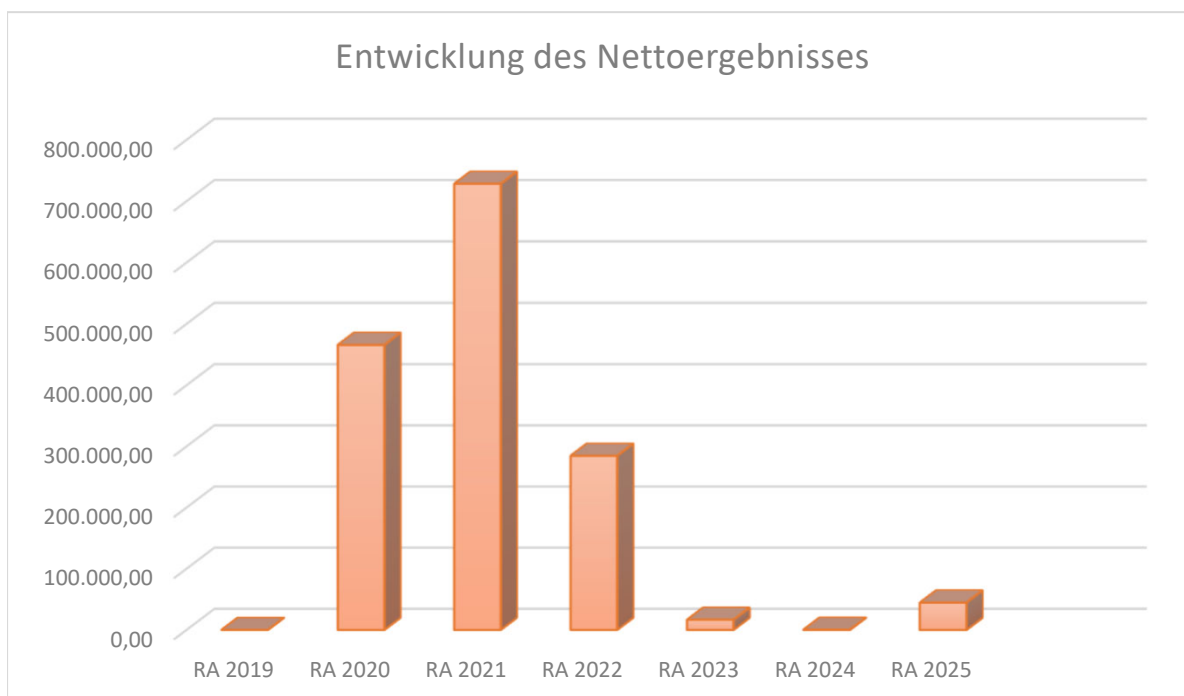
Die Leistungen für die Sozialhilfe-Umlage werden von der Landesregierung auf die einzelnen Gemeinden nach ihrer Finanzkraft (Finanzkraft für die Umlagenberechnung) aufgeteilt. Diese monatlichen Beiträge werden von den der Gemeinde gebührenden monatlichen Vorschüssen auf die Ertragsanteile an den gemeinschaftlichen Bundesabgaben einbehalten.

Im Jahr 2025 wurden der Gemeinde Hofamt Priel € 44.703,95 aus dem Guthaben der Sozialhilfeumlage zur Abmilderung der finanziellen Auswirkungen der dynamischen Kostenentwicklung - berechnet nach der Finanzkraft 2023 - rückerstattet.

Vorbericht - § 3 NÖ GHVO RA 2025

Entwicklung Nettoergebnis - Gemeinde Hofamt Priel

RA 2019	0,00
RA 2020	465.841,89
RA 2021	728.381,48
RA 2022	284.766,72
RA 2023	16.657,28
RA 2024	384,61
RA 2025	44.732,09



Erläuterung:

Beim Nettoergebnis handelt es sich um das Ergebnis des Ergebnisvoranschlags und ist erstmals für das Haushaltsjahr 2020 auszuweisen. Die Angaben zu den Vorjahren entfallen daher.

Ein positives Nettoergebnis bedeutet, dass die Erträge voraussichtlich ausreichend sein werden, die Aufwendungen für die kommunalen Leistungen (inklusive des Werteverzehrs des Anlagevermögens in Form der Abschreibungen) abzudecken.

Ein negatives Nettoergebnis heißt, dass dies nicht zur Gänze (in der Höhe des negativen Wertes) möglich ist.



Gemeinde Hofamt Priel

Dorfplatz 1, 3681 Hofamt Priel

Kassenabschluss für das Finanzjahr **2025**

Bezirk	Melk
Gemeindekennziffer	31511
Fläche	3.960,00 ha
Einwohneranzahl	1.705

Kassenabschluss 2025


Einzelnachweis über die liquiden Mittel - Kassenstärker

Konto	Bezeichnung des liquiden Mittels	IBAN	Stand 31.12.2024	Einzahlungen	Auszahlungen	Stand 31.12.2025
1151	Kassa, Bankguthaben, Schecks					
200000	Schwebende Zahlungen (Bankomat in Kassen)		0,00	4.310,10	4.310,10	0,00
200001	Kassa 1 - Verr. Ausg		0,00	4.310,10	4.310,10	0,00
200010	Kassa 1		1.835,81	12.662,07	12.007,68	2.490,20
200012	Kassa 1 - Verrechnungskonto Einnahmen		0,00	7.000,00	7.000,00	0,00
210002	Hauptkonto Raiffeisenbank Verr.konto Einnahmen		0,00	6.228.577,04	6.228.577,04	0,00
210003	Verrechnungskonto Einzüge/Überweisungen		0,00	749.356,07	747.948,53	1.407,54
210010	Hauptkonto Raiffeisenbank Region Amstetten eGen	AT493202500000980425	713.903,90	4.123.672,19	4.162.292,58	675.283,51
210011	Hauptkonto Raiffeisenbank Verr.konto Ausgaben		0,00	6.044.312,60	6.044.312,60	0,00
210012	Hauptkonto Raiffeisenbank Verr.konto Einnahmen		0,00	8.037.604,72	8.037.604,72	0,00
210020	Hauptkonto Raiffeisenbank Region Amstetten eGen	AT403202509900980425	109.145,38	132.566,86	165.036,90	76.675,34
210021	Hauptkonto Raiffeisenbank Verr.konto Ausgaben		0,00	595.207,52	595.207,52	0,00
210030	Hauptkonto Oberbank AG	AT701502200511013559	67.403,23	275.000,00	272.383,44	70.019,79
210031	Hauptkonto Oberbank Verr.konto Ausgaben		0,00	1.034.766,88	1.034.766,88	0,00
210050	Hauptkonto BAWAG PSK	AT246000000007869426	152.794,71	55.432,76	136.635,47	71.592,00
210051	Hauptkonto BAWAG PSK Verr.konto Ausgaben		0,00	273.876,08	273.876,08	0,00
210052	Hauptkonto Hellobank Verr.konto Einnahmen		0,00	110.260,38	110.260,38	0,00
210070	Hauptkonto Sparkasse Niederösterreich Mitte West	AT832025602700021948	46.639,46	3.511,71	136,63	50.014,54
210071	Hauptkonto Sparkasse Verr.konto Ausgaben		0,00	282,60	282,60	0,00
210072	Hauptkonto Sparkasse Verr.konto Einnahmen		0,00	7.014,08	7.014,08	0,00
210090	Kautionen		2.914,11	0,22	0,00	2.914,33
Summe Kassa, Bankguthaben, Schecks			1.094.636,60	27.699.723,98	27.843.963,33	950.397,25
1152	Zahlungsmittelreserven					
294008	ZMR für zweckgebundene Haushaltsrücklagen		25.618,52	269,58	0,00	25.888,10
294009	ZMR für zweckgebundene Haushaltsrücklagen		63.792,67	393,06	0,00	64.185,73
294012	ZMR für zweckgebundene Haushaltsrücklagen		33.879,85	356,52	0,00	34.236,37


Kassenabschluss 2025
Einzelnachweis über die liquiden Mittel - Kassenstärker

Konto	Bezeichnung des liquiden Mittels	IBAN	Stand	Einzahlungen	Auszahlungen	Stand
			31.12.2024			31.12.2025
294013	ZMR für zweckgebundene Haushaltsrücklagen		71.616,04	470,15	72.086,19	0,00
Summe Zahlungsmittelreserven			194.907,08	1.489,31	72.086,19	124.310,20
Gesamtsumme der liquiden Mittel			1.289.543,68	27.701.213,29	27.916.049,52	1.074.707,45


Für die Richtigkeit:



Bürgermeister
Franz Jaschke



Kassenverwalter
Alexander Heiligenbrunner



Obmann Prüfungsausschuss
Harald Lindenhofer

Hofamt Priel, am 31.03.2026

Rechnungsabschluss 2025
Ergebnisrechnung RA Gesamthaushalt - interne Vergütungen enthalten

Ebene	Code	Mittelverwendungs- und -aufbringungsgruppe (1.Ebene)	RA 2025	VA 2025	Differenz
1	211	Erträge aus der operativen Verwaltungstätigkeit	3.382.227,00	3.504.400,00	-122.173,00
1	212	Erträge aus Transfers	1.335.193,51	1.147.000,00	188.193,51
1	213	Finanzerträge	46.377,80	94.400,00	-48.022,20
SU	21	Summe Erträge	4.763.798,31	4.745.800,00	17.998,31
1	221	Personalaufwand	948.565,07	939.700,00	8.865,07
1	222	Sachaufwand	2.486.814,18	2.711.800,00	-224.985,82
1	223	Transferaufwand	1.115.932,38	1.185.800,00	-69.867,62
1	224	Finanzaufwand	166.562,10	143.600,00	22.962,10
SU	22	Summe Aufwendungen	4.717.873,73	4.980.900,00	-263.026,27
SA0	SA0	Saldo (0) Nettoergebnis (21-22)	45.924,58	-235.100,00	281.024,58
1	230	Entnahmen von Haushaltsrücklagen	73.575,50	72.100,00	1.475,50
1	240	Zuweisungen an Haushaltsrücklagen	74.879,84	1.000,00	73.879,84
SA01	SA01	Saldo (01) Haushaltsrücklagen (230-240)	-1.304,34	71.100,00	-72.404,34
SA00	SA00	Saldo (00) Nettoergebnis nach Haushaltsrücklagen (SA0+SA01)	44.620,24	-164.000,00	208.620,24

Rechnungsabschluss 2025
Finanzierungsrechnung RA Gesamthaushalt - interne Vergütungen enthalten

Ebene	Code	Mittelverwendungs- und -aufbringungsgruppe (1.Ebene)	RA 2025	VA 2025	Differenz
1	311	Einzahlungen aus operativer Verwaltungstätigkeit	3.189.795,41	3.101.700,00	88.095,41
1	312	Einzahlungen aus Transfers	1.083.334,22	916.300,00	167.034,22
1	313	Einzahlungen aus Finanzerträgen	46.656,34	94.400,00	-47.743,66
SU	31	Summe Einzahlungen operative Gebarung	4.319.785,97	4.112.400,00	207.385,97
1	321	Auszahlungen aus Personalaufwand	928.541,52	939.700,00	-11.158,48
1	322	Auszahlungen aus Sachaufwand	1.560.252,66	1.532.300,00	27.952,66
1	323	Auszahlungen aus Transfers	1.083.333,12	1.154.600,00	-71.266,88
1	324	Auszahlungen aus Finanzaufwand	122.750,06	168.000,00	-45.249,94
SU	32	Summe Auszahlungen operative Gebarung	3.694.877,36	3.794.600,00	-99.722,64
SA1	SA1	Saldo (1) Geldfluss aus der operativen Gebarung (31-32)	624.908,61	317.800,00	307.108,61
1	331	Einzahlungen aus der Investitionstätigkeit	156.800,00	155.000,00	1.800,00
1	332	Einz. a.d. Rückzahlung von Darlehen u. gewähr. Vorschüssen	3.870,00	4.600,00	-730,00
1	333	Einzahlungen aus Kapitaltransfers	425.352,88	409.300,00	16.052,88
SU	33	Summe Einzahlungen investive Gebarung	586.022,88	568.900,00	17.122,88
1	341	Auszahlungen aus der Investitionstätigkeit	853.405,62	1.098.600,00	-245.194,38
1	342	Ausz. a.d. Gewährung von Darlehen sowie gewähr. Vorschüssen	0,00	0,00	0,00
1	343	Auszahlungen aus Kapitaltransfers	30.766,58	31.200,00	-433,42
SU	34	Summe Auszahlungen investive Gebarung	884.172,20	1.129.800,00	-245.627,80
SA2	SA2	Saldo (2) Geldfluss aus der investiven Gebarung (33-34)	-298.149,32	-560.900,00	262.750,68
SA3	SA3	Saldo (3) Nettofinanzierungssaldo (SA1+SA2)	326.759,29	-243.100,00	569.859,29

Rechnungsabschluss 2025
Finanzierungsrechnung RA Gesamthaushalt - interne Vergütungen enthalten

Ebene	Code	Mittelverwendungs- und -aufbringungsgruppe (1.Ebene)	RA 2025	VA 2025	Differenz
1	351	Einzahlungen aus der Aufnahme von Finanzschulden	0,00	0,00	0,00
1	353	Einz. infolge Kapitaltausch b. derivat. Fin.instr. m.Grundg.	0,00	0,00	0,00
1	355	Einzahlungen aus dem Abgang von Finanzinstrumenten	44.759,79	44.700,00	59,79
SU	35	Summe Einzahlungen aus der Finanzierungstätigkeit	44.759,79	44.700,00	59,79
1	361	Auszahlungen aus der Tilgung von Finanzschulden	553.787,41	551.300,00	2.487,41
1	363	Ausz. infolge Kapitaltausch b. derivat. Fin.instr. m.Grundg.	0,00	0,00	0,00
1	365	Auszahlungen für den Erwerb von Finanzinstrumenten	3.300,00	3.300,00	0,00
SU	36	Summe Auszahlungen aus der Finanzierungstätigkeit	557.087,41	554.600,00	2.487,41
SA4	SA4	Saldo (4) Geldfluss aus der Finanzierungstätigkeit (35-36)	-512.327,62	-509.900,00	-2.427,62
SA5	SA5	Saldo (5) Geldfluss aus VA-wirksamer Gebarung (SA3+SA4)	-185.568,33	-753.000,00	567.431,67
1	411	Einzahlungen aus nicht VA-wirksamen Forderungen	1.350.913,21		
1	412	Einzahlungen aus nicht VA-wirksamen Verbindlichkeiten	3.653.326,75		
1	413	Einz. aus Aufn. von zur Kassenstärkung eingeg. Geldverbindl.	0,00		
SU	41	Summe Einzahlungen aus der nicht VA-wirksamen Gebarung	5.004.239,96		
1	421	Auszahlungen aus nicht VA-wirksamen Forderungen	1.358.528,95		
1	422	Auszahlungen aus nicht VA-wirksamen Verbindlichkeiten	3.674.978,91		
1	423	Ausz. zur Tilg. von zur Kassenstärkung eingeg. Geldverbindl.	0,00		
SU	42	Summe Auszahlungen aus der nicht VA-wirksamen Gebarung	5.033.507,86		
SA6	SA6	Saldo (6) Geldfluss aus nicht VA-wirksamen Gebarung (41-42)	-29.267,90		

Rechnungsabschluss 2025
Finanzierungsrechnung RA Gesamthaushalt - interne Vergütungen enthalten

SA7	SA7	Saldo (7) Veränderung an Zahlungsmitteln (SA5+SA6)	-214.836,23
------------	------------	---	--------------------

V e r p r o b u n g

A	Anfangsbestand liquide Mittel (31.12.2024)	1.289.543,68
B	Anfangsbestand kurzfristige Finanzschulden aus überzogenen Konten bei Kreditinstituten (31.12.2024)	0,00
C	Endbestand liquide Mittel (31.12.2025)	1.074.707,45
D	Endbestand kurzfristige Finanzschulden aus überzogenen Konten bei Kreditinstituten (31.12.2025)	0,00
Veränderung der Summe der Zahlungsmittel (= (C+D) - (A+B))		-214.836,23

Rechnungsabschluss 2025

Anlage 1c - Vermögensrechnung

Ebene	Code	Position	AKTIVA	RA 2025	RA 2024	Differenz
2	1010	A.I.1	Immaterielle Vermögenswerte	142.587,26	150.508,77	-7.921,51
1	101	A.I	Immaterielle Vermögenswerte	142.587,26	150.508,77	-7.921,51
2	1021	A.II.1	Grundstücke, Grundstückseinrichtungen und Infrastruktur	5.045.520,80	5.325.015,55	-279.494,75
2	1022	A.II.2	Gebäude und Bauten	5.641.815,48	5.848.628,92	-206.813,44
2	1023	A.II.3	Wasser- und Abwasserbauten und -anlagen	5.314.495,01	5.527.166,74	-212.671,73
2	1024	A.II.4	Sonderanlagen	215.836,29	91.104,09	124.732,20
2	1025	A.II.5	Technische Anlagen, Fahrzeuge und Maschinen	723.365,16	253.028,60	470.336,56
2	1026	A.II.6	Amts-, Betriebs- und Geschäftsausstattung	207.079,57	241.892,08	-34.812,51
2	1028	A.II.8	Geleistete Anzahlungen für Anlagen und Anlagen in Bau	109.193,97	59.918,56	49.275,41
1	102	A.II	Sachanlagen	17.257.306,28	17.346.754,54	-89.448,26
2	1032	A.III.2	Zur Veräußerung verfügbare Finanzinstrumente	142.663,15	166.177,17	-23.514,02
1	103	A.III	Aktive Finanzinstrumente/Langfristiges Finanzvermögen	142.663,15	166.177,17	-23.514,02
2	1041	A.IV.1	Beteiligungen an verbundenen Unternehmen	1.799.866,69	1.824.028,51	-24.161,82
1	104	A.IV	Beteiligungen	1.799.866,69	1.824.028,51	-24.161,82
2	1061	A.V.1	Langfristige Forderungen aus Lieferungen und Leistungen	2.517,92	0,00	2.517,92
2	1063	A.V.3	Sonstige langfristige Forderungen	246.676,63	308.965,52	-62.288,89
1	106	A.V	Langfristige Forderungen	249.194,55	308.965,52	-59.770,97
0	10	A	Langfristiges Vermögen	19.591.617,93	19.796.434,51	-204.816,58
2	1131	B.I.1	Kurzfristige Forderungen aus Lieferungen und Leistungen	7.614,43	7.188,94	425,49
2	1132	B.I.2	Kurzfristige Forderungen aus Abgaben	55.187,34	70.835,58	-15.648,24
2	1133	B.I.3	Sonstige kurzfristige Forderungen	19.597,20	8.051,82	11.545,38
2	1134	B.I.4	Sonstige kurzfristige Forderungen (VA-unwirksame Gebarung)	9.804,61	5.981,44	3.823,17
1	113	B.I	Kurzfristige Forderungen	92.203,58	92.057,78	145,80
1	114	B.II	Vorräte	0,00	0,00	0,00
2	1151	B.III.1	Kassa, Bankguthaben, Schecks	950.397,25	1.094.636,60	-144.239,35

Rechnungsabschluss 2025
Anlage 1c - Vermögensrechnung

Ebene	Code	Position	AKTIVA	RA 2025	RA 2024	Differenz
2	1152	B.III.2	Zahlungsmittelreserven	124.310,20	194.907,08	-70.596,88
1	115	B.III	Liquide Mittel	1.074.707,45	1.289.543,68	-214.836,23
1	116	B.IV	Aktive Finanzinstrumente/Kurzfristiges Finanzvermögen	0,00	0,00	0,00
1	117	B.V	Aktive Rechnungsabgrenzung	0,00	0,00	0,00
0	11	B	Kurzfristiges Vermögen	1.166.911,03	1.381.601,46	-214.690,43
SU			Summe Aktiva (10 + 11)	20.758.528,96	21.178.035,97	-419.507,01

Rechnungsabschluss 2025

Anlage 1c - Vermögensrechnung

Ebene	Code	Position	PASSIVA	RA 2025	RA 2024	Differenz
2	1210	C.I	Saldo der Eröffnungsbilanz	3.779.382,54	3.779.382,54	0,00
1	121	C.I	Saldo der Eröffnungsbilanz	3.779.382,54	3.779.382,54	0,00
2	1220	C.II	Kumuliertes Nettoergebnis	2.165.426,03	2.120.805,79	44.620,24
1	122	C.II	Kumuliertes Nettoergebnis	2.165.426,03	2.120.805,79	44.620,24
		C.III.1.a	Allgemeine Haushaltsrücklagen	-57.008,77	-128.909,99	71.901,22
		C.III.1.b	Zweckgebundene Haushaltsrücklagen mit Zahlungsmittelreserve	4.026.220,19	194.907,08	3.831.313,11
		C.III.1.c	Zweckgebundene Haushaltsrücklagen ohne Zahlungsmittelreserve	0,00	3.901.909,99	-3.901.909,99
2	1230	C.III.1	Haushaltsrücklagen	3.969.211,42	3.967.907,08	1.304,34
1	123	C.III	Haushaltsrücklagen	3.969.211,42	3.967.907,08	1.304,34
2	1240	C.IV.1	Neubewertungsrücklagen	1.032.356,05	1.039.602,65	-7.246,60
1	124	C.IV	Neubewertungsrücklagen	1.032.356,05	1.039.602,65	-7.246,60
1	125	C.V	Fremdwährungsumrechnungsrücklagen	0,00	0,00	0,00
0	12	C	Nettovermögen (Ausgleichsposten)	10.946.376,04	10.907.698,06	38.677,98
2	1311	D.I.1	Investitionszuschüsse von Trägern öffentlichen Rechts	3.506.090,15	3.396.421,35	109.668,80
2	1313	D.I.3	Investitionszuschüsse von übrigen	1.071.203,86	1.055.664,20	15.539,66
1	131	D.I	Investitionszuschüsse	4.577.294,01	4.452.085,55	125.208,46
0	13	D	Investitionszuschüsse (Kapitaltransfers)	4.577.294,01	4.452.085,55	125.208,46
2	1411	E.I.1	Langfristige Finanzschulden	4.941.238,06	5.489.661,45	-548.423,39
1	141	E.I	Langfristige Finanzschulden, netto	4.941.238,06	5.489.661,45	-548.423,39
1	142	E.II	Langfristige Verbindlichkeiten	0,00	0,00	0,00
2	1431	E.III.1	Rückstellungen für Abfertigungen	147.542,67	135.569,83	11.972,84
2	1432	E.III.2	Rückstellungen für Jubiläumswendungen	63.867,04	55.972,82	7.894,22
1	143	E.III	Langfristige Rückstellungen	211.409,71	191.542,65	19.867,06
0	14	E	Langfristige Fremdmittel	5.152.647,77	5.681.204,10	-528.556,33
2	1511	F.I.1	Kurzfristige Finanzschulden	0,00	5.364,02	-5.364,02

Rechnungsabschluss 2025

Anlage 1c - Vermögensrechnung

Ebene	Code	Position	PASSIVA	RA 2025	RA 2024	Differenz
1	151	F.I	Kurzfristige Finanzschulden, netto	0,00	5.364,02	-5.364,02
2	1521	F.II.1	Kurzfristige Verbindlichkeiten aus Lieferungen u. Leistungen	23.856,39	51.222,62	-27.366,23
2	1522	F.II.2	Kurzfristige Verbindlichkeiten aus Abgaben	0,00	33,52	-33,52
2	1523	F.II.3	Sonstige kurzfristige Verbindlichkeiten	31.477,89	3.370,42	28.107,47
2	1524	F.II.4	Sonst. kurzfristige Verbindlichkeiten (VA-unwirk. Gebarung)	26.876,86	77.057,68	-50.180,82
1	152	F.II	Kurzfristige Verbindlichkeiten	82.211,14	131.684,24	-49.473,10
1	153	F.III	Kurzfristige Rückstellungen	0,00	0,00	0,00
1	154	F.IV	Passive Rechnungsabgrenzung	0,00	0,00	0,00
0	15	F	Kurzfristige Fremdmittel	82.211,14	137.048,26	-54.837,12
SU			Summe Passiva (12 + 13 + 14 + 15)	20.758.528,96	21.178.035,97	-419.507,01

Rechnungsabschluss 2025

Anlage 1d - Nettovermögensveränderungsrechnung

Nettovermögensveränderungsrechnung	Saldo der Eröffnungsbilanz	Kumuliertes Nettoergebnis	Haushalts- rücklagen	Neubewertungs- rücklagen	Fremdwährungs- umrechnungs- rücklagen	Summe Nettovermögen
Nettovermögen zum 31.12.2024	3.779.382,54	2.120.805,79	3.967.907,08	1.039.602,65	0,00	10.907.698,06
1. Änderungen der Ansatz- und Bewertungsmethoden	0,00	0,00	-----	0,00	0,00	0,00
2. Nacherfassung von Vermögenswerten	0,00	0,00	-----	0,00	0,00	0,00
3. Änderung der erstmaligen Eröffnungsbilanz (gem. § 38 Abs. 8)	0,00	0,00	-----	0,00	0,00	0,00
Angepasstes Nettovermögen zum 31.12.2024	3.779.382,54	2.120.805,79	3.967.907,08	1.039.602,65	0,00	10.907.698,06
4. Veränderung aus der Bewertung von zur Veräußerung verfügbarer Finanzinstrumente	-----	-----	-----	0,00	-----	0,00
5. Veränderung aus der Bewertung von Beteiligungen	-----	-----	-----	-7.246,60	-----	-7.246,60
6. Veränderung aus der Umrechnung von Vermögen und Fremdmittel in fremder Währung	-----	-----	-----	-----	0,00	0,00
7. Veränderung aus Kapitalverminderungen und -erhöhungen	-----	0,00	0,00	0,00	0,00	0,00
Summe Nettoveränderung, die nicht in die Ergebnisrechnung eingegangen ist	0,00	0,00	0,00	-7.246,60	0,00	-7.246,60
8. Nettoergebnis des Finanzjahres (SA0)	-----	45.924,58	-----	-----	-----	45.924,58
9. Haushaltsrücklagen (SA01)	-----	-1.304,34	1.304,34	-----	-----	0,00
Nettovermögen zum 31.12.2025	3.779.382,54	2.165.426,03	3.969.211,42	1.032.356,05	0,00	10.946.376,04

Rechnungsabschluss 2025

Einzelnachweis über die liquiden Mittel - Kassenstärker

Konto	Bezeichnung des liquiden Mittels	IBAN	Stand	Einzahlungen	Auszahlungen	Stand
			31.12.2024			31.12.2025
1151	Kassa, Bankguthaben, Schecks					
200000	Schwebende Zahlungen (Bankomat in Kassen)		0,00	4.310,10	4.310,10	0,00
200001	Kassa 1 - Verr. Ausg		0,00	4.310,10	4.310,10	0,00
200010	Kassa 1		1.835,81	12.662,07	12.007,68	2.490,20
200012	Kassa 1 - Verrechnungskonto Einnahmen		0,00	7.000,00	7.000,00	0,00
210002	Hauptkonto Raiffeisenbank Verr.konto Einnahmen		0,00	6.228.577,04	6.228.577,04	0,00
210003	Verrechnungskonto Einzüge/Überweisungen		0,00	749.356,07	747.948,53	1.407,54
210010	Hauptkonto Raiffeisenbank Region Amstetten eGen	AT493202500000980425	713.903,90	4.123.672,19	4.162.292,58	675.283,51
210011	Hauptkonto Raiffeisenbank Verr.konto Ausgaben		0,00	6.044.312,60	6.044.312,60	0,00
210012	Hauptkonto Raiffeisenbank Verr.konto Einnahmen		0,00	8.037.604,72	8.037.604,72	0,00
210020	Hauptkonto Raiffeisenbank Region Amstetten eGen	AT403202509900980425	109.145,38	132.566,86	165.036,90	76.675,34
210021	Hauptkonto Raiffeisenbank Verr.konto Ausgaben		0,00	595.207,52	595.207,52	0,00
210030	Hauptkonto Oberbank AG	AT701502200511013559	67.403,23	275.000,00	272.383,44	70.019,79
210031	Hauptkonto Oberbank Verr.konto Ausgaben		0,00	1.034.766,88	1.034.766,88	0,00
210050	Hauptkonto BAWAG PSK	AT246000000007869426	152.794,71	55.432,76	136.635,47	71.592,00
210051	Hauptkonto BAWAG PSK Verr.konto Ausgaben		0,00	273.876,08	273.876,08	0,00
210052	Hauptkonto Hellobank Verr.konto Einnahmen		0,00	110.260,38	110.260,38	0,00
210070	Hauptkonto Sparkasse Niederösterreich Mitte West	AT832025602700021948	46.639,46	3.511,71	136,63	50.014,54
210071	Hauptkonto Sparkasse Verr.konto Ausgaben		0,00	282,60	282,60	0,00
210072	Hauptkonto Sparkasse Verr.konto Einnahmen		0,00	7.014,08	7.014,08	0,00
210090	Kautionen		2.914,11	0,22	0,00	2.914,33
Summe Kassa, Bankguthaben, Schecks			1.094.636,60	27.699.723,98	27.843.963,33	950.397,25
1152	Zahlungsmittelreserven					
294008	ZMR für zweckgebundene Haushaltsrücklagen		25.618,52	269,58	0,00	25.888,10
294009	ZMR für zweckgebundene Haushaltsrücklagen		63.792,67	393,06	0,00	64.185,73
294012	ZMR für zweckgebundene Haushaltsrücklagen		33.879,85	356,52	0,00	34.236,37

Rechnungsabschluss 2025
Einzelnachweis über die liquiden Mittel - Kassenstärker

Konto	Bezeichnung des liquiden Mittels	IBAN	Stand	Einzahlungen	Auszahlungen	Stand
			31.12.2024			31.12.2025
294013	ZMR für zweckgebundene Haushaltsrücklagen		71.616,04	470,15	72.086,19	0,00
Summe Zahlungsmittelreserven			194.907,08	1.489,31	72.086,19	124.310,20
Gesamtsumme der liquiden Mittel			1.289.543,68	27.701.213,29	27.916.049,52	1.074.707,45

Rechnungsabschluss 2025
Anlage 1e - Ergebnisrechnung nach § 1 Abs. 2

Mittelverwendungs- und aufbringungsgruppen / sinngemäße Entsprechung bei wirtschaftlichen Unternehmungen	Gesamthaushalt 2025	Wirtschaftliche Unternehmungen 2025	Summe für die Gebietskörper- schaft
Erträge / Erträge	4.763.798,31		4.763.798,31
Personalaufwand / Personalaufwand	948.565,07		948.565,07
Sach-, Transfer-, Finanzaufwand / Sonstiger Aufwand	3.769.308,66		3.769.308,66
Nettoergebnis / Jahresergebnis	45.924,58		45.924,58
Entnahmen von Haushaltsrücklagen / Auflösung von Rücklagen	73.575,50		73.575,50
Zuweisungen an Haushaltsrücklagen / Zuweisung zu Rücklagen	74.879,84		74.879,84
Gewinnvortrag/Verlustvortrag aus dem Vorjahr	0,00		0,00
Nettoergebnis nach Haushaltsrücklagen / Bilanzgewinn, Bilanzverlust	44.620,24		44.620,24

Rechnungsabschluss 2025

Anlage 1f - Vermögensrechnung nach § 1 Abs. 2

Codes / sinngemäße Entsprechung bei wirtschaftlichen Unternehmungen	Gesamthaushalt 2025	Wirtschaftliche Unternehmungen 2025	Summe für die Gebietskörper- schaft
AKTIVA			
Immaterielle Vermögenswerte / Immaterielle Vermögensgegenstände	142.587,26		142.587,26
Sachanlagen / Sachanlagen	17.257.306,28		17.257.306,28
Aktive Finanzinstrumente und Beteiligungen / Finanzanlagen	1.942.529,84		1.942.529,84
Vorräte / Vorräte	0,00		0,00
Forderungen / Forderungen und sonstige Vermögensgegenstände und latente Steuern	341.398,13		341.398,13
Kurzfristiges Finanzvermögen / Wertpapiere und Anteile	0,00		0,00
Liquide Mittel / Kassenbestand, Schecks, Guthaben bei Kreditinstituten	1.074.707,45		1.074.707,45
Aktive Rechnungsabgrenzung / Rechnungsabgrenzungsposten	0,00		0,00
Summe Aktiva	20.758.528,96		20.758.528,96
PASSIVA			
Eigenmittel			
Nettovermögen (Ausgleichsposten) / Eigenkapital	10.946.376,04		10.946.376,04
Fremdmittel			
Investitionszuschüsse / Investitionskostenzuschüsse	4.577.294,01		4.577.294,01
Rückstellungen / Rückstellungen	211.409,71		211.409,71
Finanzschulden, Verbindlichkeiten / Verbindlichkeiten	5.023.449,20		5.023.449,20
Passive Rechnungsabgrenzungen / Rechnungsabgrenzungsposten	0,00		0,00
Summe Passiva	20.758.528,96		20.758.528,96

Rechnungsabschluss 2025

Ergebnisrechnung Bereichsbudget 0 / Vertretungskörper und allgemeine Verwaltung - interne Vergütungen enthalten

Ebene	Code	Mittelverwendungs- und -aufbringungsgruppe (1. & 2.Ebene)	RA 2025	VA 2025	Differenz
2	2114	Erträge aus Leistungen	98.417,46	45.300,00	53.117,46
2	2116	Erträge aus Veräußerung und sonstige Erträge	1.505,21	1.500,00	5,21
1	211	Erträge aus der operativen Verwaltungstätigkeit	99.922,67	46.800,00	53.122,67
2	2123	Transferertrag von Unternehmen (mit Finanzunternehmen)	4.844,00	0,00	4.844,00
1	212	Erträge aus Transfers	4.844,00	0,00	4.844,00
1	213	Finanzerträge	0,00	0,00	0,00
SU	21	Summe Erträge	104.766,67	46.800,00	57.966,67
2	2211	Personalaufwand (Bezüge, Nebengeb., Mehrleistungen)	309.043,88	314.200,00	-5.156,12
2	2212	Gesetzlicher und freiwilliger Sozialaufwand	77.124,18	77.800,00	-675,82
2	2213	Sonstiger Personalaufwand	9.880,00	5.000,00	4.880,00
2	2214	Nicht finanzierungswirksamer Personalaufwand	12.152,77	0,00	12.152,77
1	221	Personalaufwand	408.200,83	397.000,00	11.200,83
2	2221	Gebrauchs- und Verbrauchsgüter, Handelswaren	1.860,66	4.000,00	-2.139,34
2	2222	Verwaltungs- und Betriebsaufwand	33.011,39	33.400,00	-388,61
2	2224	Instandhaltung	39.910,09	40.500,00	-589,91
2	2225	Sonstiger Sachaufwand	218.744,02	225.600,00	-6.855,98
2	2226	Nicht finanzierungswirksamer Sachaufwand	2.849,42	4.300,00	-1.450,58
1	222	Sachaufwand	296.375,58	307.800,00	-11.424,42
2	2231	Transferaufwand an Träger des öffentlichen Rechts	18.585,54	18.700,00	-114,46
2	2234	Transferaufwand an Haushalte und Org. ohne Erwerbscharakter	10.943,16	14.200,00	-3.256,84
1	223	Transferaufwand	29.528,70	32.900,00	-3.371,30
2	2241	Aufwendungen für Zinsen	9.715,99	11.800,00	-2.084,01
1	224	Finanzaufwand	9.715,99	11.800,00	-2.084,01
SU	22	Summe Aufwendungen	743.821,10	749.500,00	-5.678,90

Rechnungsabschluss 2025**Ergebnisrechnung Bereichsbudget 0 / Vertretungskörper und allgemeine Verwaltung - interne Vergütungen enthalten**

Ebene	Code	Mittelverwendungs- und -aufbringungsgruppe (1. & 2.Ebene)	RA 2025	VA 2025	Differenz
SA0	SA0	Saldo (0) Nettoergebnis (21-22)	-639.054,43	-702.700,00	63.645,57
1	230	Entnahmen von Haushaltsrücklagen	0,00	0,00	0,00
2	2401	Zuweisungen an Haushaltsrücklagen	356,52	300,00	56,52
1	240	Zuweisungen an Haushaltsrücklagen	356,52	300,00	56,52
SA01	SA01	Saldo (01) Haushaltsrücklagen (230-240)	-356,52	-300,00	-56,52
SA00	SA00	Saldo (00) Nettoergebnis nach Haushaltsrücklagen (SA0+SA01)	-639.410,95	-703.000,00	63.589,05

Rechnungsabschluss 2025

Finanzierungsrechnung Bereichsbudget 0 / Vertretungskörper und allgemeine Verwaltung - interne Vergütungen enthalten

Ebene	Code	Mittelverwendungs- und -aufbringungsgruppe (1. & 2.Ebene)	RA 2025	VA 2025	Differenz
2	3114	Einzahlungen aus Leistungen	95.928,96	45.300,00	50.628,96
2	3116	Einzahlungen aus Veräußerung von GWG und sonst. Einzahlungen	1.505,21	1.500,00	5,21
1	311	Einzahlungen aus operativer Verwaltungstätigkeit	97.434,17	46.800,00	50.634,17
2	3123	Transferzahlungen von Unternehmen (inkl. Finanzunternehmen)	4.844,00	0,00	4.844,00
1	312	Einzahlungen aus Transfers	4.844,00	0,00	4.844,00
1	313	Einzahlungen aus Finanzerträgen	0,00	0,00	0,00
SU	31	Summe Einzahlungen operative Gebarung	102.278,17	46.800,00	55.478,17
2	3211	Ausz. für Personalaufw. Bezüge, Nebengeb., Mehrleist.vergüt.	309.043,88	314.200,00	-5.156,12
2	3212	Auszahlungen für gesetzliche und freiw. Sozialaufwendungen	77.124,18	77.800,00	-675,82
2	3213	Auszahlungen aus sonstigem Personalaufwand	9.880,00	5.000,00	4.880,00
1	321	Auszahlungen aus Personalaufwand	396.048,06	397.000,00	-951,94
2	3221	Auszahlungen für Gebrauchs- u. Verbrauchsgüter, Handelswaren	1.806,61	4.000,00	-2.193,39
2	3222	Auszahlungen für Verwaltungs- und Betriebsaufwand	31.924,16	33.400,00	-1.475,84
2	3224	Auszahlungen für Instandhaltung	49.213,51	40.500,00	8.713,51
2	3225	Sonstige Auszahlungen aus Sachaufwand	217.982,79	225.400,00	-7.417,21
1	322	Auszahlungen aus Sachaufwand	300.927,07	303.300,00	-2.372,93
2	3231	Transferzahlungen an Träger des öffentlichen Rechts	18.585,54	18.700,00	-114,46
2	3234	Transferzahl. an Haushalte und Org. ohne Erwerbscharakter	8.015,76	10.200,00	-2.184,24
1	323	Auszahlungen aus Transfers	26.601,30	28.900,00	-2.298,70
2	3241	Auszahlungen für Zinsen	9.715,99	11.800,00	-2.084,01
1	324	Auszahlungen aus Finanzaufwand	9.715,99	11.800,00	-2.084,01
SU	32	Summe Auszahlungen operative Gebarung	733.292,42	741.000,00	-7.707,58
SA1	SA1	Saldo (1) Geldfluss aus der operativen Gebarung (31-32)	-631.014,25	-694.200,00	63.185,75
1	331	Einzahlungen aus der Investitionstätigkeit	0,00	0,00	0,00

Rechnungsabschluss 2025**Finanzierungsrechnung Bereichsbudget 0 / Vertretungskörper und allgemeine Verwaltung - interne Vergütungen enthalten**

Ebene	Code	Mittelverwendungs- und -aufbringungsgruppe (1. & 2.Ebene)	RA 2025	VA 2025	Differenz
2	3323	Einzahlungen aus Darlehen an Unternehmen und Haushalte	0,00	600,00	-600,00
2	3325	Einzahlungen aus Vorschüssen und Anzahlungen	3.870,00	4.000,00	-130,00
1	332	Einz. a.d. Rückzahlung von Darlehen u. gewähr. Vorschüssen	3.870,00	4.600,00	-730,00
1	333	Einzahlungen aus Kapitaltransfers	0,00	0,00	0,00
SU	33	Summe Einzahlungen investive Gebarung	3.870,00	4.600,00	-730,00
2	3414	Ausz. f.d. Erwerb von techn. Anlagen, Fahrzeuge u. Maschinen	10.136,86	10.000,00	136,86
2	3415	Ausz. f.d. Erwerb von Amts-, Betriebs- u. Geschäftsausstatt.	0,00	1.000,00	-1.000,00
1	341	Auszahlungen aus der Investitionstätigkeit	10.136,86	11.000,00	-863,14
1	342	Ausz. a.d. Gewährung von Darlehen sowie gewähr. Vorschüssen	0,00	0,00	0,00
2	3434	Kapitaltransferzahl. an Haush. und Org. o. Erwerbscharakter	2.350,00	4.000,00	-1.650,00
1	343	Auszahlungen aus Kapitaltransfers	2.350,00	4.000,00	-1.650,00
SU	34	Summe Auszahlungen investive Gebarung	12.486,86	15.000,00	-2.513,14
SA2	SA2	Saldo (2) Geldfluss aus der investiven Gebarung (33-34)	-8.616,86	-10.400,00	1.783,14
SA3	SA3	Saldo (3) Nettofinanzierungssaldo (SA1+SA2)	-639.631,11	-704.600,00	64.968,89
1	351	Einzahlungen aus der Aufnahme von Finanzschulden	0,00	0,00	0,00
1	353	Einz. infolge Kapitaltausch b. derivat. Fin.instr. m.Grundg.	0,00	0,00	0,00
1	355	Einzahlungen aus dem Abgang von Finanzinstrumenten	0,00	0,00	0,00
SU	35	Summe Einzahlungen aus der Finanzierungstätigkeit	0,00	0,00	0,00
2	3614	Auszahlungen aus Finanzschulden	34.329,83	33.800,00	529,83
1	361	Auszahlungen aus der Tilgung von Finanzschulden	34.329,83	33.800,00	529,83
1	363	Ausz. infolge Kapitaltausch b. derivat. Fin.instr. m.Grundg.	0,00	0,00	0,00
1	365	Auszahlungen für den Erwerb von Finanzinstrumenten	0,00	0,00	0,00

Rechnungsabschluss 2025**Finanzierungsrechnung Bereichsbudget 0 / Vertretungskörper und allgemeine Verwaltung - interne Vergütungen enthalten**

Ebene	Code	Mittelverwendungs- und -aufbringungsgruppe (1. & 2.Ebene)	RA 2025	VA 2025	Differenz
SU	36	Summe Auszahlungen aus der Finanzierungstätigkeit	34.329,83	33.800,00	529,83
SA4	SA4	Saldo (4) Geldfluss aus der Finanzierungstätigkeit (35-36)	-34.329,83	-33.800,00	-529,83
SA5	SA5	Saldo (5) Geldfluss aus VA-wirksamer Gebarung (SA3+SA4)	-673.960,94	-738.400,00	64.439,06

Rechnungsabschluss 2025

Ergebnisrechnung Bereichsbudget 1 / Öffentliche Ordnung und Sicherheit - interne Vergütungen enthalten

Ebene	Code	Mittelverwendungs- und -aufbringungsgruppe (1. & 2.Ebene)	RA 2025	VA 2025	Differenz
2	2114	Erträge aus Leistungen	1.076,40	3.000,00	-1.923,60
2	2116	Erträge aus Veräußerung und sonstige Erträge	10,50	115.100,00	-115.089,50
1	211	Erträge aus der operativen Verwaltungstätigkeit	1.086,90	118.100,00	-117.013,10
2	2121	Transferertrag von Trägern des öffentlichen Rechts	70.000,00	0,00	70.000,00
2	2127	Nicht finanzierungswirksamer Transferertrag	14.690,04	6.000,00	8.690,04
1	212	Erträge aus Transfers	84.690,04	6.000,00	78.690,04
1	213	Finanzerträge	0,00	0,00	0,00
SU	21	Summe Erträge	85.776,94	124.100,00	-38.323,06
1	221	Personalaufwand	0,00	0,00	0,00
2	2221	Gebrauchs- und Verbrauchsgüter, Handelswaren	32.964,79	25.500,00	7.464,79
2	2222	Verwaltungs- und Betriebsaufwand	17.712,75	16.900,00	812,75
2	2223	Leasing- und Mietaufwand	12.510,40	12.600,00	-89,60
2	2224	Instandhaltung	11.080,23	12.500,00	-1.419,77
2	2225	Sonstiger Sachaufwand	5.502,57	6.900,00	-1.397,43
2	2226	Nicht finanzierungswirksamer Sachaufwand	27.868,50	28.600,00	-731,50
1	222	Sachaufwand	107.639,24	103.000,00	4.639,24
2	2231	Transferaufwand an Träger des öffentlichen Rechts	1.711,50	900,00	811,50
2	2234	Transferaufwand an Haushalte und Org. ohne Erwerbscharakter	359,94	400,00	-40,06
1	223	Transferaufwand	2.071,44	1.300,00	771,44
1	224	Finanzaufwand	0,00	0,00	0,00
SU	22	Summe Aufwendungen	109.710,68	104.300,00	5.410,68
SA0	SA0	Saldo (0) Nettoergebnis (21-22)	-23.933,74	19.800,00	-43.733,74
2	2301	Entnahmen von Haushaltsrücklagen	72.086,19	72.100,00	-13,81
1	230	Entnahmen von Haushaltsrücklagen	72.086,19	72.100,00	-13,81

Rechnungsabschluss 2025**Ergebnisrechnung Bereichsbudget 1 / Öffentliche Ordnung und Sicherheit - interne Vergütungen enthalten**

Ebene	Code	Mittelverwendungs- und -aufbringungsgruppe (1. & 2.Ebene)	RA 2025	VA 2025	Differenz
2	2401	Zuweisungen an Haushaltsrücklagen	470,15	500,00	-29,85
1	240	Zuweisungen an Haushaltsrücklagen	470,15	500,00	-29,85
SA01	SA01	Saldo (01) Haushaltsrücklagen (230-240)	71.616,04	71.600,00	16,04
SA00	SA00	Saldo (00) Nettoergebnis nach Haushaltsrücklagen (SA0+SA01)	47.682,30	91.400,00	-43.717,70

Rechnungsabschluss 2025

Finanzierungsrechnung Bereichsbudget 1 / Öffentliche Ordnung und Sicherheit - interne Vergütungen enthalten

Ebene	Code	Mittelverwendungs- und -aufbringungsgruppe (1. & 2.Ebene)	RA 2025	VA 2025	Differenz
2	3114	Einzahlungen aus Leistungen	1.090,20	3.000,00	-1.909,80
2	3116	Einzahlungen aus Veräußerung von GWG und sonst. Einzahlungen	10,50	100,00	-89,50
1	311	Einzahlungen aus operativer Verwaltungstätigkeit	1.100,70	3.100,00	-1.999,30
2	3121	Transferzahlungen von Trägern des öffentlichen Rechts	70.000,00	0,00	70.000,00
1	312	Einzahlungen aus Transfers	70.000,00	0,00	70.000,00
1	313	Einzahlungen aus Finanzerträgen	0,00	0,00	0,00
SU	31	Summe Einzahlungen operative Gebarung	71.100,70	3.100,00	68.000,70
1	321	Auszahlungen aus Personalaufwand	0,00	0,00	0,00
2	3221	Auszahlungen für Gebrauchs- u. Verbrauchsgüter, Handelswaren	32.964,79	25.500,00	7.464,79
2	3222	Auszahlungen für Verwaltungs- und Betriebsaufwand	17.383,81	16.900,00	483,81
2	3223	Auszahlungen für Leasing- und Mietaufwand	12.510,40	12.600,00	-89,60
2	3224	Auszahlungen für Instandhaltung	11.080,23	12.500,00	-1.419,77
2	3225	Sonstige Auszahlungen aus Sachaufwand	5.472,02	6.900,00	-1.427,98
1	322	Auszahlungen aus Sachaufwand	79.411,25	74.400,00	5.011,25
2	3231	Transferzahlungen an Träger des öffentlichen Rechts	1.711,50	900,00	811,50
1	323	Auszahlungen aus Transfers	1.711,50	900,00	811,50
1	324	Auszahlungen aus Finanzaufwand	0,00	0,00	0,00
SU	32	Summe Auszahlungen operative Gebarung	81.122,75	75.300,00	5.822,75
SA1	SA1	Saldo (1) Geldfluss aus der operativen Gebarung (31-32)	-10.022,05	-72.200,00	62.177,95
1	331	Einzahlungen aus der Investitionstätigkeit	0,00	0,00	0,00
1	332	Einz. a.d. Rückzahlung von Darlehen u. gewähr. Vorschüssen	0,00	0,00	0,00
2	3331	Kapitaltransferzahlungen von Trägern des öffentlichen Rechts	212.906,09	213.100,00	-193,91
1	333	Einzahlungen aus Kapitaltransfers	212.906,09	213.100,00	-193,91

Rechnungsabschluss 2025

Finanzierungsrechnung Bereichsbudget 1 / Öffentliche Ordnung und Sicherheit - interne Vergütungen enthalten

Ebene	Code	Mittelverwendungs- und -aufbringungsgruppe (1. & 2.Ebene)	RA 2025	VA 2025	Differenz
SU	33	Summe Einzahlungen investive Gebarung	212.906,09	213.100,00	-193,91
2	3414	Ausz. f.d. Erwerb von techn. Anlagen, Fahrzeuge u. Maschinen	482.369,56	482.400,00	-30,44
1	341	Auszahlungen aus der Investitionstätigkeit	482.369,56	482.400,00	-30,44
1	342	Ausz. a.d. Gewährung von Darlehen sowie gewähr. Vorschüssen	0,00	0,00	0,00
2	3434	Kapitaltransferzahl. an Haush. und Org. o. Erwerbscharakter	359,94	400,00	-40,06
1	343	Auszahlungen aus Kapitaltransfers	359,94	400,00	-40,06
SU	34	Summe Auszahlungen investive Gebarung	482.729,50	482.800,00	-70,50
SA2	SA2	Saldo (2) Geldfluss aus der investiven Gebarung (33-34)	-269.823,41	-269.700,00	-123,41
SA3	SA3	Saldo (3) Nettofinanzierungssaldo (SA1+SA2)	-279.845,46	-341.900,00	62.054,54
1	351	Einzahlungen aus der Aufnahme von Finanzschulden	0,00	0,00	0,00
1	353	Einz. infolge Kapitaltausch b. derivat. Fin.instr. m.Grundg.	0,00	0,00	0,00
1	355	Einzahlungen aus dem Abgang von Finanzinstrumenten	0,00	0,00	0,00
SU	35	Summe Einzahlungen aus der Finanzierungstätigkeit	0,00	0,00	0,00
1	361	Auszahlungen aus der Tilgung von Finanzschulden	0,00	0,00	0,00
1	363	Ausz. infolge Kapitaltausch b. derivat. Fin.instr. m.Grundg.	0,00	0,00	0,00
1	365	Auszahlungen für den Erwerb von Finanzinstrumenten	0,00	0,00	0,00
SU	36	Summe Auszahlungen aus der Finanzierungstätigkeit	0,00	0,00	0,00
SA4	SA4	Saldo (4) Geldfluss aus der Finanzierungstätigkeit (35-36)	0,00	0,00	0,00
SA5	SA5	Saldo (5) Geldfluss aus VA-wirksamer Gebarung (SA3+SA4)	-279.845,46	-341.900,00	62.054,54

Rechnungsabschluss 2025

Ergebnisrechnung Bereichsbudget 2 / Unterricht, Erziehung, Sport und Wissenschaft - interne Vergütungen enthalten

Ebene	Code	Mittelverwendungs- und -aufbringungsgruppe (1. & 2.Ebene)	RA 2025	VA 2025	Differenz
2	2114	Erträge aus Leistungen	12.461,86	18.500,00	-6.038,14
2	2116	Erträge aus Veräußerung und sonstige Erträge	13.087,06	19.000,00	-5.912,94
2	2117	Nicht finanzierungswirksame operative Erträge	156,49	0,00	156,49
1	211	Erträge aus der operativen Verwaltungstätigkeit	25.705,41	37.500,00	-11.794,59
2	2121	Transferertrag von Trägern des öffentlichen Rechts	174.981,36	97.400,00	77.581,36
2	2127	Nicht finanzierungswirksamer Transferertrag	2.308,42	2.500,00	-191,58
1	212	Erträge aus Transfers	177.289,78	99.900,00	77.389,78
1	213	Finanzerträge	0,00	0,00	0,00
SU	21	Summe Erträge	202.995,19	137.400,00	65.595,19
2	2211	Personalaufwand (Bezüge, Nebengeb., Mehrleistungen)	213.315,34	222.100,00	-8.784,66
2	2212	Gesetzlicher und freiwilliger Sozialaufwand	53.968,66	53.900,00	68,66
2	2214	Nicht finanzierungswirksamer Personalaufwand	2.472,22	0,00	2.472,22
1	221	Personalaufwand	269.756,22	276.000,00	-6.243,78
2	2221	Gebrauchs- und Verbrauchsgüter, Handelswaren	19.455,44	19.500,00	-44,56
2	2222	Verwaltungs- und Betriebsaufwand	55.401,25	59.400,00	-3.998,75
2	2223	Leasing- und Mietaufwand	14.100,00	14.100,00	0,00
2	2224	Instandhaltung	13.026,22	12.400,00	626,22
2	2225	Sonstiger Sachaufwand	368.648,27	356.700,00	11.948,27
2	2226	Nicht finanzierungswirksamer Sachaufwand	112.974,39	113.300,00	-325,61
1	222	Sachaufwand	583.605,57	575.400,00	8.205,57
2	2231	Transferaufwand an Träger des öffentlichen Rechts	6.900,00	6.900,00	0,00
2	2234	Transferaufwand an Haushalte und Org. ohne Erwerbscharakter	10.900,40	13.000,00	-2.099,60
1	223	Transferaufwand	17.800,40	19.900,00	-2.099,60
2	2241	Aufwendungen für Zinsen	12.161,92	12.200,00	-38,08
1	224	Finanzaufwand	12.161,92	12.200,00	-38,08

Rechnungsabschluss 2025**Ergebnisrechnung Bereichsbudget 2 / Unterricht, Erziehung, Sport und Wissenschaft - interne Vergütungen enthalten**

Ebene	Code	Mittelverwendungs- und -aufbringungsgruppe (1. & 2.Ebene)	RA 2025	VA 2025	Differenz
SU	22	Summe Aufwendungen	883.324,11	883.500,00	-175,89
SA0	SA0	Saldo (0) Nettoergebnis (21-22)	-680.328,92	-746.100,00	65.771,08
1	230	Entnahmen von Haushaltsrücklagen	0,00	0,00	0,00
1	240	Zuweisungen an Haushaltsrücklagen	0,00	0,00	0,00
SA01	SA01	Saldo (01) Haushaltsrücklagen (230-240)	0,00	0,00	0,00
SA00	SA00	Saldo (00) Nettoergebnis nach Haushaltsrücklagen (SA0+SA01)	-680.328,92	-746.100,00	65.771,08

Rechnungsabschluss 2025

Finanzierungsrechnung Bereichsbudget 2 / Unterricht, Erziehung, Sport und Wissenschaft - interne Vergütungen enthalten

Ebene	Code	Mittelverwendungs- und -aufbringungsgruppe (1. & 2.Ebene)	RA 2025	VA 2025	Differenz
2	3114	Einzahlungen aus Leistungen	13.577,52	18.500,00	-4.922,48
2	3116	Einzahlungen aus Veräußerung von GWG und sonst. Einzahlungen	12.406,92	19.000,00	-6.593,08
1	311	Einzahlungen aus operativer Verwaltungstätigkeit	25.984,44	37.500,00	-11.515,56
2	3121	Transferzahlungen von Trägern des öffentlichen Rechts	174.981,36	97.400,00	77.581,36
1	312	Einzahlungen aus Transfers	174.981,36	97.400,00	77.581,36
1	313	Einzahlungen aus Finanzerträgen	0,00	0,00	0,00
SU	31	Summe Einzahlungen operative Gebarung	200.965,80	134.900,00	66.065,80
2	3211	Ausz. für Personalaufw. Bezüge, Nebengeb., Mehrleist.vergüt.	213.315,34	222.100,00	-8.784,66
2	3212	Auszahlungen für gesetzliche und freiw. Sozialaufwendungen	53.968,66	53.900,00	68,66
1	321	Auszahlungen aus Personalaufwand	267.284,00	276.000,00	-8.716,00
2	3221	Auszahlungen für Gebrauchs- u. Verbrauchsgüter, Handelswaren	19.470,52	19.500,00	-29,48
2	3222	Auszahlungen für Verwaltungs- und Betriebsaufwand	51.172,24	59.400,00	-8.227,76
2	3223	Auszahlungen für Leasing- und Mietaufwand	14.100,00	14.100,00	0,00
2	3224	Auszahlungen für Instandhaltung	13.207,70	12.400,00	807,70
2	3225	Sonstige Auszahlungen aus Sachaufwand	368.449,37	356.700,00	11.749,37
1	322	Auszahlungen aus Sachaufwand	466.399,83	462.100,00	4.299,83
2	3231	Transferzahlungen an Träger des öffentlichen Rechts	6.900,00	6.900,00	0,00
2	3234	Transferzahl. an Haushalte und Org. ohne Erwerbscharakter	9.705,12	13.000,00	-3.294,88
1	323	Auszahlungen aus Transfers	16.605,12	19.900,00	-3.294,88
2	3241	Auszahlungen für Zinsen	12.161,92	36.600,00	-24.438,08
1	324	Auszahlungen aus Finanzaufwand	12.161,92	36.600,00	-24.438,08
SU	32	Summe Auszahlungen operative Gebarung	762.450,87	794.600,00	-32.149,13
SA1	SA1	Saldo (1) Geldfluss aus der operativen Gebarung (31-32)	-561.485,07	-659.700,00	98.214,93
1	331	Einzahlungen aus der Investitionstätigkeit	0,00	0,00	0,00

Rechnungsabschluss 2025

Finanzierungsrechnung Bereichsbudget 2 / Unterricht, Erziehung, Sport und Wissenschaft - interne Vergütungen enthalten

Ebene	Code	Mittelverwendungs- und -aufbringungsgruppe (1. & 2.Ebene)	RA 2025	VA 2025	Differenz
1	332	Einz. a.d. Rückzahlung von Darlehen u. gewähr. Vorschüssen	0,00	0,00	0,00
1	333	Einzahlungen aus Kapitaltransfers	0,00	0,00	0,00
SU	33	Summe Einzahlungen investive Gebarung	0,00	0,00	0,00
2	3415	Ausz. f.d. Erwerb von Amts-, Betriebs- u. Geschäftsausstatt.	2.166,00	2.200,00	-34,00
1	341	Auszahlungen aus der Investitionstätigkeit	2.166,00	2.200,00	-34,00
1	342	Ausz. a.d. Gewährung von Darlehen sowie gewähr. Vorschüssen	0,00	0,00	0,00
1	343	Auszahlungen aus Kapitaltransfers	0,00	0,00	0,00
SU	34	Summe Auszahlungen investive Gebarung	2.166,00	2.200,00	-34,00
SA2	SA2	Saldo (2) Geldfluss aus der investiven Gebarung (33-34)	-2.166,00	-2.200,00	34,00
SA3	SA3	Saldo (3) Nettofinanzierungssaldo (SA1+SA2)	-563.651,07	-661.900,00	98.248,93
1	351	Einzahlungen aus der Aufnahme von Finanzschulden	0,00	0,00	0,00
1	353	Einz. infolge Kapitaltausch b. derivat. Fin.instr. m.Grundg.	0,00	0,00	0,00
1	355	Einzahlungen aus dem Abgang von Finanzinstrumenten	0,00	0,00	0,00
SU	35	Summe Einzahlungen aus der Finanzierungstätigkeit	0,00	0,00	0,00
2	3614	Auszahlungen aus Finanzschulden	51.302,98	51.400,00	-97,02
1	361	Auszahlungen aus der Tilgung von Finanzschulden	51.302,98	51.400,00	-97,02
1	363	Ausz. infolge Kapitaltausch b. derivat. Fin.instr. m.Grundg.	0,00	0,00	0,00
1	365	Auszahlungen für den Erwerb von Finanzinstrumenten	0,00	0,00	0,00
SU	36	Summe Auszahlungen aus der Finanzierungstätigkeit	51.302,98	51.400,00	-97,02
SA4	SA4	Saldo (4) Geldfluss aus der Finanzierungstätigkeit (35-36)	-51.302,98	-51.400,00	97,02

Rechnungsabschluss 2025**Finanzierungsrechnung Bereichsbudget 2 / Unterricht, Erziehung, Sport und Wissenschaft - interne Vergütungen enthalten**

Ebene	Code	Mittelverwendungs- und -aufbringungsgruppe (1. & 2.Ebene)	RA 2025	VA 2025	Differenz
SA5	SA5	Saldo (5) Geldfluss aus VA-wirksamer Gebarung (SA3+SA4)	-614.954,05	-713.300,00	98.345,95

Rechnungsabschluss 2025**Ergebnisrechnung Bereichsbudget 3 / Kunst, Kultur und Kultus - interne Vergütungen enthalten**

Ebene	Code	Mittelverwendungs- und -aufbringungsgruppe (1. & 2.Ebene)	RA 2025	VA 2025	Differenz
2	2114	Erträge aus Leistungen	0,00	1.600,00	-1.600,00
2	2116	Erträge aus Veräußerung und sonstige Erträge	339,50	300,00	39,50
1	211	Erträge aus der operativen Verwaltungstätigkeit	339,50	1.900,00	-1.560,50
1	212	Erträge aus Transfers	0,00	0,00	0,00
1	213	Finanzerträge	0,00	0,00	0,00
SU	21	Summe Erträge	339,50	1.900,00	-1.560,50
1	221	Personalaufwand	0,00	0,00	0,00
2	2221	Gebrauchs- und Verbrauchsgüter, Handelswaren	0,00	200,00	-200,00
2	2224	Instandhaltung	15,49	500,00	-484,51
2	2225	Sonstiger Sachaufwand	247,77	4.500,00	-4.252,23
1	222	Sachaufwand	263,26	5.200,00	-4.936,74
2	2231	Transferaufwand an Träger des öffentlichen Rechts	63.808,92	61.400,00	2.408,92
2	2234	Transferaufwand an Haushalte und Org. ohne Erwerbscharakter	8.055,24	9.400,00	-1.344,76
1	223	Transferaufwand	71.864,16	70.800,00	1.064,16
1	224	Finanzaufwand	0,00	0,00	0,00
SU	22	Summe Aufwendungen	72.127,42	76.000,00	-3.872,58
SA0	SA0	Saldo (0) Nettoergebnis (21-22)	-71.787,92	-74.100,00	2.312,08
1	230	Entnahmen von Haushaltsrücklagen	0,00	0,00	0,00
1	240	Zuweisungen an Haushaltsrücklagen	0,00	0,00	0,00
SA01	SA01	Saldo (01) Haushaltsrücklagen (230-240)	0,00	0,00	0,00
SA00	SA00	Saldo (00) Nettoergebnis nach Haushaltsrücklagen (SA0+SA01)	-71.787,92	-74.100,00	2.312,08

Rechnungsabschluss 2025

Finanzierungsrechnung Bereichsbudget 3 / Kunst, Kultur und Kultus - interne Vergütungen enthalten

Ebene	Code	Mittelverwendungs- und -aufbringungsgruppe (1. & 2.Ebene)	RA 2025	VA 2025	Differenz
2	3114	Einzahlungen aus Leistungen	0,00	1.600,00	-1.600,00
2	3116	Einzahlungen aus Veräußerung von GWG und sonst. Einzahlungen	339,50	300,00	39,50
1	311	Einzahlungen aus operativer Verwaltungstätigkeit	339,50	1.900,00	-1.560,50
1	312	Einzahlungen aus Transfers	0,00	0,00	0,00
1	313	Einzahlungen aus Finanzerträgen	0,00	0,00	0,00
SU	31	Summe Einzahlungen operative Gebarung	339,50	1.900,00	-1.560,50
1	321	Auszahlungen aus Personalaufwand	0,00	0,00	0,00
2	3221	Auszahlungen für Gebrauchs- u. Verbrauchsgüter, Handelswaren	0,00	200,00	-200,00
2	3224	Auszahlungen für Instandhaltung	15,49	500,00	-484,51
2	3225	Sonstige Auszahlungen aus Sachaufwand	247,77	4.500,00	-4.252,23
1	322	Auszahlungen aus Sachaufwand	263,26	5.200,00	-4.936,74
2	3231	Transferzahlungen an Träger des öffentlichen Rechts	63.808,92	61.400,00	2.408,92
2	3234	Transferzahl. an Haushalte und Org. ohne Erwerbscharakter	2.405,24	3.900,00	-1.494,76
1	323	Auszahlungen aus Transfers	66.214,16	65.300,00	914,16
1	324	Auszahlungen aus Finanzaufwand	0,00	0,00	0,00
SU	32	Summe Auszahlungen operative Gebarung	66.477,42	70.500,00	-4.022,58
SA1	SA1	Saldo (1) Geldfluss aus der operativen Gebarung (31-32)	-66.137,92	-68.600,00	2.462,08
1	331	Einzahlungen aus der Investitionstätigkeit	0,00	0,00	0,00
1	332	Einz. a.d. Rückzahlung von Darlehen u. gewähr. Vorschüssen	0,00	0,00	0,00
1	333	Einzahlungen aus Kapitaltransfers	0,00	0,00	0,00
SU	33	Summe Einzahlungen investive Gebarung	0,00	0,00	0,00
2	3412	Ausz. für den Erwerb von Grundstücken & Grundstückseinricht.	1.285,20	0,00	1.285,20
1	341	Auszahlungen aus der Investitionstätigkeit	1.285,20	0,00	1.285,20

Rechnungsabschluss 2025**Finanzierungsrechnung Bereichsbudget 3 / Kunst, Kultur und Kultus - interne Vergütungen enthalten**

Ebene	Code	Mittelverwendungs- und -aufbringungsgruppe (1. & 2.Ebene)	RA 2025	VA 2025	Differenz
1	342	Ausz. a.d. Gewährung von Darlehen sowie gewähr. Vorschüssen	0,00	0,00	0,00
2	3434	Kapitaltransferzahl. an Haush. und Org. o. Erwerbscharakter	5.650,00	5.500,00	150,00
1	343	Auszahlungen aus Kapitaltransfers	5.650,00	5.500,00	150,00
SU	34	Summe Auszahlungen investive Gebarung	6.935,20	5.500,00	1.435,20
SA2	SA2	Saldo (2) Geldfluss aus der investiven Gebarung (33-34)	-6.935,20	-5.500,00	-1.435,20
SA3	SA3	Saldo (3) Nettofinanzierungssaldo (SA1+SA2)	-73.073,12	-74.100,00	1.026,88
1	351	Einzahlungen aus der Aufnahme von Finanzschulden	0,00	0,00	0,00
1	353	Einz. infolge Kapitaltausch b. derivat. Fin.instr. m.Grundg.	0,00	0,00	0,00
1	355	Einzahlungen aus dem Abgang von Finanzinstrumenten	0,00	0,00	0,00
SU	35	Summe Einzahlungen aus der Finanzierungstätigkeit	0,00	0,00	0,00
1	361	Auszahlungen aus der Tilgung von Finanzschulden	0,00	0,00	0,00
1	363	Ausz. infolge Kapitaltausch b. derivat. Fin.instr. m.Grundg.	0,00	0,00	0,00
1	365	Auszahlungen für den Erwerb von Finanzinstrumenten	0,00	0,00	0,00
SU	36	Summe Auszahlungen aus der Finanzierungstätigkeit	0,00	0,00	0,00
SA4	SA4	Saldo (4) Geldfluss aus der Finanzierungstätigkeit (35-36)	0,00	0,00	0,00
SA5	SA5	Saldo (5) Geldfluss aus VA-wirksamer Gebarung (SA3+SA4)	-73.073,12	-74.100,00	1.026,88

Rechnungsabschluss 2025

Ergebnisrechnung Bereichsbudget 4 / Soziale Wohlfahrt und Wohnbauförderung - interne Vergütungen enthalten

Ebene	Code	Mittelverwendungs- und -aufbringungsgruppe (1. & 2.Ebene)	RA 2025	VA 2025	Differenz
2	2116	Erträge aus Veräußerung und sonstige Erträge	29.518,09	26.000,00	3.518,09
1	211	Erträge aus der operativen Verwaltungstätigkeit	29.518,09	26.000,00	3.518,09
2	2121	Transferertrag von Trägern des öffentlichen Rechts	46.146,56	23.200,00	22.946,56
1	212	Erträge aus Transfers	46.146,56	23.200,00	22.946,56
1	213	Finanzerträge	0,00	0,00	0,00
SU	21	Summe Erträge	75.664,65	49.200,00	26.464,65
2	2211	Personalaufwand (Bezüge, Nebengeb., Mehrleistungen)	15.255,36	16.300,00	-1.044,64
2	2212	Gesetzlicher und freiwilliger Sozialaufwand	3.322,65	2.200,00	1.122,65
1	221	Personalaufwand	18.578,01	18.500,00	78,01
2	2221	Gebrauchs- und Verbrauchsgüter, Handelswaren	22.456,12	18.000,00	4.456,12
2	2222	Verwaltungs- und Betriebsaufwand	1.750,60	1.800,00	-49,40
2	2225	Sonstiger Sachaufwand	2.428,84	6.600,00	-4.171,16
2	2226	Nicht finanzierungswirksamer Sachaufwand	524,65	600,00	-75,35
1	222	Sachaufwand	27.160,21	27.000,00	160,21
2	2231	Transferaufwand an Träger des öffentlichen Rechts	363.453,07	381.000,00	-17.546,93
2	2234	Transferaufwand an Haushalte und Org. ohne Erwerbscharakter	26.712,64	29.700,00	-2.987,36
1	223	Transferaufwand	390.165,71	410.700,00	-20.534,29
1	224	Finanzaufwand	0,00	0,00	0,00
SU	22	Summe Aufwendungen	435.903,93	456.200,00	-20.296,07
SA0	SA0	Saldo (0) Nettoergebnis (21-22)	-360.239,28	-407.000,00	46.760,72
1	230	Entnahmen von Haushaltsrücklagen	0,00	0,00	0,00
1	240	Zuweisungen an Haushaltsrücklagen	0,00	0,00	0,00

Rechnungsabschluss 2025**Ergebnisrechnung Bereichsbudget 4 / Soziale Wohlfahrt und Wohnbauförderung - interne Vergütungen enthalten**

Ebene	Code	Mittelverwendungs- und -aufbringungsgruppe (1. & 2.Ebene)	RA 2025	VA 2025	Differenz
SA01	SA01	Saldo (01) Haushaltsrücklagen (230-240)	0,00	0,00	0,00
SA00	SA00	Saldo (00) Nettoergebnis nach Haushaltsrücklagen (SA0+SA01)	-360.239,28	-407.000,00	46.760,72

Rechnungsabschluss 2025

Finanzierungsrechnung Bereichsbudget 4 / Soziale Wohlfahrt und Wohnbauförderung - interne Vergütungen enthalten

Ebene	Code	Mittelverwendungs- und -aufbringungsgruppe (1. & 2.Ebene)	RA 2025	VA 2025	Differenz
2	3116	Einzahlungen aus Veräußerung von GWG und sonst. Einzahlungen	28.624,59	26.000,00	2.624,59
1	311	Einzahlungen aus operativer Verwaltungstätigkeit	28.624,59	26.000,00	2.624,59
2	3121	Transferzahlungen von Trägern des öffentlichen Rechts	46.146,56	23.200,00	22.946,56
1	312	Einzahlungen aus Transfers	46.146,56	23.200,00	22.946,56
1	313	Einzahlungen aus Finanzerträgen	0,00	0,00	0,00
SU	31	Summe Einzahlungen operative Gebarung	74.771,15	49.200,00	25.571,15
2	3211	Ausz. für Personalaufw. Bezüge, Nebengeb., Mehrleist.vergüt.	15.255,36	16.300,00	-1.044,64
2	3212	Auszahlungen für gesetzliche und freiw. Sozialaufwendungen	3.322,65	2.200,00	1.122,65
1	321	Auszahlungen aus Personalaufwand	18.578,01	18.500,00	78,01
2	3221	Auszahlungen für Gebrauchs- u. Verbrauchsgüter, Handelswaren	20.736,36	18.000,00	2.736,36
2	3222	Auszahlungen für Verwaltungs- und Betriebsaufwand	1.750,60	1.800,00	-49,40
2	3225	Sonstige Auszahlungen aus Sachaufwand	2.428,84	6.600,00	-4.171,16
1	322	Auszahlungen aus Sachaufwand	24.915,80	26.400,00	-1.484,20
2	3231	Transferzahlungen an Träger des öffentlichen Rechts	363.453,07	381.000,00	-17.546,93
2	3234	Transferzahl. an Haushalte und Org. ohne Erwerbscharakter	4.246,00	8.400,00	-4.154,00
1	323	Auszahlungen aus Transfers	367.699,07	389.400,00	-21.700,93
1	324	Auszahlungen aus Finanzaufwand	0,00	0,00	0,00
SU	32	Summe Auszahlungen operative Gebarung	411.192,88	434.300,00	-23.107,12
SA1	SA1	Saldo (1) Geldfluss aus der operativen Gebarung (31-32)	-336.421,73	-385.100,00	48.678,27
1	331	Einzahlungen aus der Investitionstätigkeit	0,00	0,00	0,00
1	332	Einz. a.d. Rückzahlung von Darlehen u. gewähr. Vorschüssen	0,00	0,00	0,00
2	3331	Kapitaltransferzahlungen von Trägern des öffentlichen Rechts	0,00	20.000,00	-20.000,00
1	333	Einzahlungen aus Kapitaltransfers	0,00	20.000,00	-20.000,00

Rechnungsabschluss 2025**Finanzierungsrechnung Bereichsbudget 4 / Soziale Wohlfahrt und Wohnbauförderung - interne Vergütungen enthalten**

Ebene	Code	Mittelverwendungs- und -aufbringungsgruppe (1. & 2.Ebene)	RA 2025	VA 2025	Differenz
SU	33	Summe Einzahlungen investive Gebarung	0,00	20.000,00	-20.000,00
2	3414	Ausz. f.d. Erwerb von techn. Anlagen, Fahrzeuge u. Maschinen	27.436,41	28.000,00	-563,59
2	3415	Ausz. f.d. Erwerb von Amts-, Betriebs- u. Geschäftsausstatt.	2.120,98	2.200,00	-79,02
1	341	Auszahlungen aus der Investitionstätigkeit	29.557,39	30.200,00	-642,61
1	342	Ausz. a.d. Gewährung von Darlehen sowie gewähr. Vorschüssen	0,00	0,00	0,00
2	3434	Kapitaltransferzahl. an Haush. und Org. o. Erwerbscharakter	22.406,64	21.300,00	1.106,64
1	343	Auszahlungen aus Kapitaltransfers	22.406,64	21.300,00	1.106,64
SU	34	Summe Auszahlungen investive Gebarung	51.964,03	51.500,00	464,03
SA2	SA2	Saldo (2) Geldfluss aus der investiven Gebarung (33-34)	-51.964,03	-31.500,00	-20.464,03
SA3	SA3	Saldo (3) Nettofinanzierungssaldo (SA1+SA2)	-388.385,76	-416.600,00	28.214,24
1	351	Einzahlungen aus der Aufnahme von Finanzschulden	0,00	0,00	0,00
1	353	Einz. infolge Kapitaltausch b. derivat. Fin.instr. m.Grundg.	0,00	0,00	0,00
1	355	Einzahlungen aus dem Abgang von Finanzinstrumenten	0,00	0,00	0,00
SU	35	Summe Einzahlungen aus der Finanzierungstätigkeit	0,00	0,00	0,00
1	361	Auszahlungen aus der Tilgung von Finanzschulden	0,00	0,00	0,00
1	363	Ausz. infolge Kapitaltausch b. derivat. Fin.instr. m.Grundg.	0,00	0,00	0,00
1	365	Auszahlungen für den Erwerb von Finanzinstrumenten	0,00	0,00	0,00
SU	36	Summe Auszahlungen aus der Finanzierungstätigkeit	0,00	0,00	0,00
SA4	SA4	Saldo (4) Geldfluss aus der Finanzierungstätigkeit (35-36)	0,00	0,00	0,00

Rechnungsabschluss 2025**Finanzierungsrechnung Bereichsbudget 4 / Soziale Wohlfahrt und Wohnbauförderung - interne Vergütungen enthalten**

Ebene	Code	Mittelverwendungs- und -aufbringungsgruppe (1. & 2.Ebene)	RA 2025	VA 2025	Differenz
SA5	SA5	Saldo (5) Geldfluss aus VA-wirksamer Gebarung (SA3+SA4)	-388.385,76	-416.600,00	28.214,24

Rechnungsabschluss 2025
Ergebnisrechnung Bereichsbudget 5 / Gesundheit - interne Vergütungen enthalten

Ebene	Code	Mittelverwendungs- und -aufbringungsgruppe (1. & 2.Ebene)	RA 2025	VA 2025	Differenz
1	211	Erträge aus der operativen Verwaltungstätigkeit	0,00	0,00	0,00
1	212	Erträge aus Transfers	0,00	0,00	0,00
1	213	Finanzerträge	0,00	0,00	0,00
SU	21	Summe Erträge	0,00	0,00	0,00
1	221	Personalaufwand	0,00	0,00	0,00
2	2225	Sonstiger Sachaufwand	3.547,39	3.500,00	47,39
1	222	Sachaufwand	3.547,39	3.500,00	47,39
2	2231	Transferaufwand an Träger des öffentlichen Rechts	522.160,98	531.600,00	-9.439,02
1	223	Transferaufwand	522.160,98	531.600,00	-9.439,02
1	224	Finanzaufwand	0,00	0,00	0,00
SU	22	Summe Aufwendungen	525.708,37	535.100,00	-9.391,63
SA0	SA0	Saldo (0) Nettoergebnis (21-22)	-525.708,37	-535.100,00	9.391,63
1	230	Entnahmen von Haushaltsrücklagen	0,00	0,00	0,00
1	240	Zuweisungen an Haushaltsrücklagen	0,00	0,00	0,00
SA01	SA01	Saldo (01) Haushaltsrücklagen (230-240)	0,00	0,00	0,00
SA00	SA00	Saldo (00) Nettoergebnis nach Haushaltsrücklagen (SA0+SA01)	-525.708,37	-535.100,00	9.391,63

Rechnungsabschluss 2025
Finanzierungsrechnung Bereichsbudget 5 / Gesundheit - interne Vergütungen enthalten

Ebene	Code	Mittelverwendungs- und -aufbringungsgruppe (1. & 2.Ebene)	RA 2025	VA 2025	Differenz
1	311	Einzahlungen aus operativer Verwaltungstätigkeit	0,00	0,00	0,00
1	312	Einzahlungen aus Transfers	0,00	0,00	0,00
1	313	Einzahlungen aus Finanzerträgen	0,00	0,00	0,00
SU	31	Summe Einzahlungen operative Gebarung	0,00	0,00	0,00
1	321	Auszahlungen aus Personalaufwand	0,00	0,00	0,00
2	3225	Sonstige Auszahlungen aus Sachaufwand	3.547,39	3.500,00	47,39
1	322	Auszahlungen aus Sachaufwand	3.547,39	3.500,00	47,39
2	3231	Transferzahlungen an Träger des öffentlichen Rechts	522.160,98	531.600,00	-9.439,02
1	323	Auszahlungen aus Transfers	522.160,98	531.600,00	-9.439,02
1	324	Auszahlungen aus Finanzaufwand	0,00	0,00	0,00
SU	32	Summe Auszahlungen operative Gebarung	525.708,37	535.100,00	-9.391,63
SA1	SA1	Saldo (1) Geldfluss aus der operativen Gebarung (31-32)	-525.708,37	-535.100,00	9.391,63
1	331	Einzahlungen aus der Investitionstätigkeit	0,00	0,00	0,00
1	332	Einz. a.d. Rückzahlung von Darlehen u. gewähr. Vorschüssen	0,00	0,00	0,00
1	333	Einzahlungen aus Kapitaltransfers	0,00	0,00	0,00
SU	33	Summe Einzahlungen investive Gebarung	0,00	0,00	0,00
1	341	Auszahlungen aus der Investitionstätigkeit	0,00	0,00	0,00
1	342	Ausz. a.d. Gewährung von Darlehen sowie gewähr. Vorschüssen	0,00	0,00	0,00
1	343	Auszahlungen aus Kapitaltransfers	0,00	0,00	0,00
SU	34	Summe Auszahlungen investive Gebarung	0,00	0,00	0,00
SA2	SA2	Saldo (2) Geldfluss aus der investiven Gebarung (33-34)	0,00	0,00	0,00

Rechnungsabschluss 2025
Finanzierungsrechnung Bereichsbudget 5 / Gesundheit - interne Vergütungen enthalten

Ebene	Code	Mittelverwendungs- und -aufbringungsgruppe (1. & 2.Ebene)	RA 2025	VA 2025	Differenz
SA3	SA3	Saldo (3) Nettofinanzierungssaldo (SA1+SA2)	-525.708,37	-535.100,00	9.391,63
1	351	Einzahlungen aus der Aufnahme von Finanzschulden	0,00	0,00	0,00
1	353	Einz. infolge Kapitaltausch b. derivat. Fin.instr. m.Grundg.	0,00	0,00	0,00
1	355	Einzahlungen aus dem Abgang von Finanzinstrumenten	0,00	0,00	0,00
SU	35	Summe Einzahlungen aus der Finanzierungstätigkeit	0,00	0,00	0,00
1	361	Auszahlungen aus der Tilgung von Finanzschulden	0,00	0,00	0,00
1	363	Ausz. infolge Kapitaltausch b. derivat. Fin.instr. m.Grundg.	0,00	0,00	0,00
1	365	Auszahlungen für den Erwerb von Finanzinstrumenten	0,00	0,00	0,00
SU	36	Summe Auszahlungen aus der Finanzierungstätigkeit	0,00	0,00	0,00
SA4	SA4	Saldo (4) Geldfluss aus der Finanzierungstätigkeit (35-36)	0,00	0,00	0,00
SA5	SA5	Saldo (5) Geldfluss aus VA-wirksamer Gebarung (SA3+SA4)	-525.708,37	-535.100,00	9.391,63

Rechnungsabschluss 2025

Ergebnisrechnung Bereichsbudget 6 / Straßen-und Wasserbau, Verkehr - interne Vergütungen enthalten

Ebene	Code	Mittelverwendungs- und -aufbringungsgruppe (1. & 2.Ebene)	RA 2025	VA 2025	Differenz
1	211	Erträge aus der operativen Verwaltungstätigkeit	0,00	0,00	0,00
2	2121	Transferertrag von Trägern des öffentlichen Rechts	20.500,00	0,00	20.500,00
2	2124	Transferertrag von Haushalten & Org. ohne Erwerbscharakter	685,00	800,00	-115,00
2	2127	Nicht finanzierungswirksamer Transferertrag	70.271,93	66.800,00	3.471,93
1	212	Erträge aus Transfers	91.456,93	67.600,00	23.856,93
1	213	Finanzerträge	0,00	0,00	0,00
SU	21	Summe Erträge	91.456,93	67.600,00	23.856,93
1	221	Personalaufwand	0,00	0,00	0,00
2	2222	Verwaltungs- und Betriebsaufwand	203,20	500,00	-296,80
2	2224	Instandhaltung	4.289,22	11.300,00	-7.010,78
2	2225	Sonstiger Sachaufwand	30.267,00	20.400,00	9.867,00
2	2226	Nicht finanzierungswirksamer Sachaufwand	273.297,45	269.200,00	4.097,45
1	222	Sachaufwand	308.056,87	301.400,00	6.656,87
1	223	Transferaufwand	0,00	0,00	0,00
1	224	Finanzaufwand	0,00	0,00	0,00
SU	22	Summe Aufwendungen	308.056,87	301.400,00	6.656,87
SA0	SA0	Saldo (0) Nettoergebnis (21-22)	-216.599,94	-233.800,00	17.200,06
1	230	Entnahmen von Haushaltsrücklagen	0,00	0,00	0,00
1	240	Zuweisungen an Haushaltsrücklagen	0,00	0,00	0,00
SA01	SA01	Saldo (01) Haushaltsrücklagen (230-240)	0,00	0,00	0,00
SA00	SA00	Saldo (00) Nettoergebnis nach Haushaltsrücklagen (SA0+SA01)	-216.599,94	-233.800,00	17.200,06

Rechnungsabschluss 2025

Finanzierungsrechnung Bereichsbudget 6 / Straßen-und Wasserbau, Verkehr - interne Vergütungen enthalten

Ebene	Code	Mittelverwendungs- und -aufbringungsgruppe (1. & 2.Ebene)	RA 2025	VA 2025	Differenz
1	311	Einzahlungen aus operativer Verwaltungstätigkeit	0,00	0,00	0,00
2	3121	Transferzahlungen von Trägern des öffentlichen Rechts	20.500,00	0,00	20.500,00
2	3124	Transferzahl. von Haushalten und Org. ohne Erwerbscharakter	685,00	800,00	-115,00
1	312	Einzahlungen aus Transfers	21.185,00	800,00	20.385,00
1	313	Einzahlungen aus Finanzerträgen	0,00	0,00	0,00
SU	31	Summe Einzahlungen operative Gebarung	21.185,00	800,00	20.385,00
1	321	Auszahlungen aus Personalaufwand	0,00	0,00	0,00
2	3222	Auszahlungen für Verwaltungs- und Betriebsaufwand	203,20	500,00	-296,80
2	3224	Auszahlungen für Instandhaltung	2.664,89	11.300,00	-8.635,11
2	3225	Sonstige Auszahlungen aus Sachaufwand	30.267,00	20.400,00	9.867,00
1	322	Auszahlungen aus Sachaufwand	33.135,09	32.200,00	935,09
1	323	Auszahlungen aus Transfers	0,00	0,00	0,00
1	324	Auszahlungen aus Finanzaufwand	0,00	0,00	0,00
SU	32	Summe Auszahlungen operative Gebarung	33.135,09	32.200,00	935,09
SA1	SA1	Saldo (1) Geldfluss aus der operativen Gebarung (31-32)	-11.950,09	-31.400,00	19.449,91
1	331	Einzahlungen aus der Investitionstätigkeit	0,00	0,00	0,00
1	332	Einz. a.d. Rückzahlung von Darlehen u. gewähr. Vorschüssen	0,00	0,00	0,00
2	3331	Kapitaltransferzahlungen von Trägern des öffentlichen Rechts	0,00	34.000,00	-34.000,00
1	333	Einzahlungen aus Kapitaltransfers	0,00	34.000,00	-34.000,00
SU	33	Summe Einzahlungen investive Gebarung	0,00	34.000,00	-34.000,00
2	3412	Ausz. für den Erwerb von Grundstücken & Grundstückseinricht.	220.404,84	248.500,00	-28.095,16
1	341	Auszahlungen aus der Investitionstätigkeit	220.404,84	248.500,00	-28.095,16

Rechnungsabschluss 2025

Finanzierungsrechnung Bereichsbudget 6 / Straßen-und Wasserbau, Verkehr - interne Vergütungen enthalten

Ebene	Code	Mittelverwendungs- und -aufbringungsgruppe (1. & 2.Ebene)	RA 2025	VA 2025	Differenz
1	342	Ausz. a.d. Gewährung von Darlehen sowie gewähr. Vorschüssen	0,00	0,00	0,00
1	343	Auszahlungen aus Kapitaltransfers	0,00	0,00	0,00
SU	34	Summe Auszahlungen investive Gebarung	220.404,84	248.500,00	-28.095,16
SA2	SA2	Saldo (2) Geldfluss aus der investiven Gebarung (33-34)	-220.404,84	-214.500,00	-5.904,84
SA3	SA3	Saldo (3) Nettofinanzierungssaldo (SA1+SA2)	-232.354,93	-245.900,00	13.545,07
1	351	Einzahlungen aus der Aufnahme von Finanzschulden	0,00	0,00	0,00
1	353	Einz. infolge Kapitaltausch b. derivat. Fin.instr. m.Grundg.	0,00	0,00	0,00
1	355	Einzahlungen aus dem Abgang von Finanzinstrumenten	0,00	0,00	0,00
SU	35	Summe Einzahlungen aus der Finanzierungstätigkeit	0,00	0,00	0,00
1	361	Auszahlungen aus der Tilgung von Finanzschulden	0,00	0,00	0,00
1	363	Ausz. infolge Kapitaltausch b. derivat. Fin.instr. m.Grundg.	0,00	0,00	0,00
1	365	Auszahlungen für den Erwerb von Finanzinstrumenten	0,00	0,00	0,00
SU	36	Summe Auszahlungen aus der Finanzierungstätigkeit	0,00	0,00	0,00
SA4	SA4	Saldo (4) Geldfluss aus der Finanzierungstätigkeit (35-36)	0,00	0,00	0,00
SA5	SA5	Saldo (5) Geldfluss aus VA-wirksamer Gebarung (SA3+SA4)	-232.354,93	-245.900,00	13.545,07

Rechnungsabschluss 2025

Ergebnisrechnung Bereichsbudget 7 / Wirtschaftsförderung - interne Vergütungen enthalten

Ebene	Code	Mittelverwendungs- und -aufbringungsgruppe (1. & 2.Ebene)	RA 2025	VA 2025	Differenz
2	2116	Erträge aus Veräußerung und sonstige Erträge	3.862,16	8.100,00	-4.237,84
1	211	Erträge aus der operativen Verwaltungstätigkeit	3.862,16	8.100,00	-4.237,84
2	2121	Transferertrag von Trägern des öffentlichen Rechts	12.778,73	9.700,00	3.078,73
2	2127	Nicht finanzierungswirksamer Transferertrag	11.977,76	12.300,00	-322,24
1	212	Erträge aus Transfers	24.756,49	22.000,00	2.756,49
1	213	Finanzerträge	0,00	0,00	0,00
SU	21	Summe Erträge	28.618,65	30.100,00	-1.481,35
1	221	Personalaufwand	0,00	0,00	0,00
2	2222	Verwaltungs- und Betriebsaufwand	67,70	100,00	-32,30
2	2224	Instandhaltung	0,00	500,00	-500,00
2	2225	Sonstiger Sachaufwand	18.572,80	10.900,00	7.672,80
2	2226	Nicht finanzierungswirksamer Sachaufwand	32.772,65	32.700,00	72,65
1	222	Sachaufwand	51.413,15	44.200,00	7.213,15
2	2234	Transferaufwand an Haushalte und Org. ohne Erwerbscharakter	22.089,77	35.900,00	-13.810,23
1	223	Transferaufwand	22.089,77	35.900,00	-13.810,23
1	224	Finanzaufwand	0,00	0,00	0,00
SU	22	Summe Aufwendungen	73.502,92	80.100,00	-6.597,08
SA0	SA0	Saldo (0) Nettoergebnis (21-22)	-44.884,27	-50.000,00	5.115,73
1	230	Entnahmen von Haushaltsrücklagen	0,00	0,00	0,00
1	240	Zuweisungen an Haushaltsrücklagen	0,00	0,00	0,00
SA01	SA01	Saldo (01) Haushaltsrücklagen (230-240)	0,00	0,00	0,00

Rechnungsabschluss 2025**Ergebnisrechnung Bereichsbudget 7 / Wirtschaftsförderung - interne Vergütungen enthalten**

Ebene	Code	Mittelverwendungs- und -aufbringungsgruppe (1. & 2.Ebene)	RA 2025	VA 2025	Differenz
SA00	SA00	Saldo (00) Nettoergebnis nach Haushaltsrücklagen (SA0+SA01)	-44.884,27	-50.000,00	5.115,73

Rechnungsabschluss 2025

Finanzierungsrechnung Bereichsbudget 7 / Wirtschaftsförderung - interne Vergütungen enthalten

Ebene	Code	Mittelverwendungs- und -aufbringungsgruppe (1. & 2.Ebene)	RA 2025	VA 2025	Differenz
2	3116	Einzahlungen aus Veräußerung von GWG und sonst. Einzahlungen	3.862,16	100,00	3.762,16
1	311	Einzahlungen aus operativer Verwaltungstätigkeit	3.862,16	100,00	3.762,16
2	3121	Transferzahlungen von Trägern des öffentlichen Rechts	12.778,73	9.700,00	3.078,73
1	312	Einzahlungen aus Transfers	12.778,73	9.700,00	3.078,73
1	313	Einzahlungen aus Finanzerträgen	0,00	0,00	0,00
SU	31	Summe Einzahlungen operative Gebarung	16.640,89	9.800,00	6.840,89
1	321	Auszahlungen aus Personalaufwand	0,00	0,00	0,00
2	3222	Auszahlungen für Verwaltungs- und Betriebsaufwand	67,70	100,00	-32,30
2	3224	Auszahlungen für Instandhaltung	0,00	500,00	-500,00
2	3225	Sonstige Auszahlungen aus Sachaufwand	18.572,80	10.900,00	7.672,80
1	322	Auszahlungen aus Sachaufwand	18.640,50	11.500,00	7.140,50
2	3234	Transferzahl. an Haushalte und Org. ohne Erwerbscharakter	22.089,77	35.900,00	-13.810,23
1	323	Auszahlungen aus Transfers	22.089,77	35.900,00	-13.810,23
1	324	Auszahlungen aus Finanzaufwand	0,00	0,00	0,00
SU	32	Summe Auszahlungen operative Gebarung	40.730,27	47.400,00	-6.669,73
SA1	SA1	Saldo (1) Geldfluss aus der operativen Gebarung (31-32)	-24.089,38	-37.600,00	13.510,62
1	331	Einzahlungen aus der Investitionstätigkeit	0,00	0,00	0,00
1	332	Einz. a.d. Rückzahlung von Darlehen u. gewähr. Vorschüssen	0,00	0,00	0,00
2	3331	Kapitaltransferzahlungen von Trägern des öffentlichen Rechts	0,00	6.000,00	-6.000,00
1	333	Einzahlungen aus Kapitaltransfers	0,00	6.000,00	-6.000,00
SU	33	Summe Einzahlungen investive Gebarung	0,00	6.000,00	-6.000,00
2	3412	Ausz. für den Erwerb von Grundstücken & Grundstückseinricht.	15.356,47	20.000,00	-4.643,53
1	341	Auszahlungen aus der Investitionstätigkeit	15.356,47	20.000,00	-4.643,53

Rechnungsabschluss 2025
Finanzierungsrechnung Bereichsbudget 7 / Wirtschaftsförderung - interne Vergütungen enthalten

Ebene	Code	Mittelverwendungs- und -aufbringungsgruppe (1. & 2.Ebene)	RA 2025	VA 2025	Differenz
1	342	Ausz. a.d. Gewährung von Darlehen sowie gewähr. Vorschüssen	0,00	0,00	0,00
1	343	Auszahlungen aus Kapitaltransfers	0,00	0,00	0,00
SU	34	Summe Auszahlungen investive Gebarung	15.356,47	20.000,00	-4.643,53
SA2	SA2	Saldo (2) Geldfluss aus der investiven Gebarung (33-34)	-15.356,47	-14.000,00	-1.356,47
SA3	SA3	Saldo (3) Nettofinanzierungssaldo (SA1+SA2)	-39.445,85	-51.600,00	12.154,15
1	351	Einzahlungen aus der Aufnahme von Finanzschulden	0,00	0,00	0,00
1	353	Einz. infolge Kapitaltausch b. derivat. Fin.instr. m.Grundg.	0,00	0,00	0,00
1	355	Einzahlungen aus dem Abgang von Finanzinstrumenten	0,00	0,00	0,00
SU	35	Summe Einzahlungen aus der Finanzierungstätigkeit	0,00	0,00	0,00
1	361	Auszahlungen aus der Tilgung von Finanzschulden	0,00	0,00	0,00
1	363	Ausz. infolge Kapitaltausch b. derivat. Fin.instr. m.Grundg.	0,00	0,00	0,00
1	365	Auszahlungen für den Erwerb von Finanzinstrumenten	0,00	0,00	0,00
SU	36	Summe Auszahlungen aus der Finanzierungstätigkeit	0,00	0,00	0,00
SA4	SA4	Saldo (4) Geldfluss aus der Finanzierungstätigkeit (35-36)	0,00	0,00	0,00
SA5	SA5	Saldo (5) Geldfluss aus VA-wirksamer Gebarung (SA3+SA4)	-39.445,85	-51.600,00	12.154,15

Rechnungsabschluss 2025

Ergebnisrechnung Bereichsbudget 8 / Dienstleistungen - interne Vergütungen enthalten

Ebene	Code	Mittelverwendungs- und -aufbringungsgruppe (1. & 2.Ebene)	RA 2025	VA 2025	Differenz
2	2111	Erträge aus eigenen Abgaben	0,00	30.000,00	-30.000,00
2	2113	Erträge aus Gebühren	624.019,86	602.000,00	22.019,86
2	2114	Erträge aus Leistungen	203.536,30	195.200,00	8.336,30
2	2115	Erträge aus Besitz und wirtschaftlicher Tätigkeit	403,62	500,00	-96,38
2	2116	Erträge aus Veräußerung und sonstige Erträge	169.924,61	247.600,00	-77.675,39
1	211	Erträge aus der operativen Verwaltungstätigkeit	997.884,39	1.075.300,00	-77.415,61
2	2121	Transferertrag von Trägern des öffentlichen Rechts	90.342,84	132.900,00	-42.557,16
2	2127	Nicht finanzierungswirksamer Transferertrag	152.611,14	143.100,00	9.511,14
1	212	Erträge aus Transfers	242.953,98	276.000,00	-33.046,02
2	2131	Erträge aus Zinsen	0,00	400,00	-400,00
2	2134	Sonstige Finanzerträge	43.569,27	42.300,00	1.269,27
1	213	Finanzerträge	43.569,27	42.700,00	869,27
SU	21	Summe Erträge	1.284.407,64	1.394.000,00	-109.592,36
2	2211	Personalaufwand (Bezüge, Nebengeb., Mehrleistungen)	197.470,57	200.000,00	-2.529,43
2	2212	Gesetzlicher und freiwilliger Sozialaufwand	49.160,88	48.200,00	960,88
2	2214	Nicht finanzierungswirksamer Personalaufwand	5.398,56	0,00	5.398,56
1	221	Personalaufwand	252.030,01	248.200,00	3.830,01
2	2221	Gebrauchs- und Verbrauchsgüter, Handelswaren	41.931,05	52.300,00	-10.368,95
2	2222	Verwaltungs- und Betriebsaufwand	57.747,49	70.400,00	-12.652,51
2	2223	Leasing- und Mietaufwand	3.383,88	7.100,00	-3.716,12
2	2224	Instandhaltung	226.754,28	226.400,00	354,28
2	2225	Sonstiger Sachaufwand	302.281,79	459.800,00	-157.518,21
2	2226	Nicht finanzierungswirksamer Sachaufwand	475.866,14	482.700,00	-6.833,86
1	222	Sachaufwand	1.107.964,63	1.298.700,00	-190.735,37
2	2231	Transferaufwand an Träger des öffentlichen Rechts	55.527,42	77.900,00	-22.372,58

Rechnungsabschluss 2025**Ergebnisrechnung Bereichsbudget 8 / Dienstleistungen - interne Vergütungen enthalten**

Ebene	Code	Mittelverwendungs- und -aufbringungsgruppe (1. & 2.Ebene)	RA 2025	VA 2025	Differenz
1	223	Transferaufwand	55.527,42	77.900,00	-22.372,58
2	2241	Aufwendungen für Zinsen	96.241,56	114.000,00	-17.758,44
1	224	Finanzaufwand	96.241,56	114.000,00	-17.758,44
SU	22	Summe Aufwendungen	1.511.763,62	1.738.800,00	-227.036,38
SA0	SA0	Saldo (0) Nettoergebnis (21-22)	-227.355,98	-344.800,00	117.444,02
1	230	Entnahmen von Haushaltsrücklagen	0,00	0,00	0,00
2	2401	Zuweisungen an Haushaltsrücklagen	662,64	200,00	462,64
1	240	Zuweisungen an Haushaltsrücklagen	662,64	200,00	462,64
SA01	SA01	Saldo (01) Haushaltsrücklagen (230-240)	-662,64	-200,00	-462,64
SA00	SA00	Saldo (00) Nettoergebnis nach Haushaltsrücklagen (SA0+SA01)	-228.018,62	-345.000,00	116.981,38

Rechnungsabschluss 2025

Finanzierungsrechnung Bereichsbudget 8 / Dienstleistungen - interne Vergütungen enthalten

Ebene	Code	Mittelverwendungs- und -aufbringungsgruppe (1. & 2.Ebene)	RA 2025	VA 2025	Differenz
2	3111	Einzahlungen aus eigenen Abgaben	2.984,43	30.000,00	-27.015,57
2	3113	Einzahlungen aus Gebühren	630.636,93	602.000,00	28.636,93
2	3114	Einzahlungen aus Leistungen	203.861,13	195.200,00	8.661,13
2	3115	Einzahlungen aus Besitz und wirtschaftlicher Tätigkeit	403,62	500,00	-96,38
2	3116	Einzahlungen aus Veräußerung von GWG und sonst. Einzahlungen	12.985,38	12.600,00	385,38
1	311	Einzahlungen aus operativer Verwaltungstätigkeit	850.871,49	840.300,00	10.571,49
2	3121	Transferzahlungen von Trägern des öffentlichen Rechts	90.342,84	132.900,00	-42.557,16
1	312	Einzahlungen aus Transfers	90.342,84	132.900,00	-42.557,16
2	3131	Einzahlungen aus Zinserträgen	0,00	400,00	-400,00
2	3134	Sonstige Einzahlungen aus Finanzerträgen	43.713,72	42.300,00	1.413,72
1	313	Einzahlungen aus Finanzerträgen	43.713,72	42.700,00	1.013,72
SU	31	Summe Einzahlungen operative Gebarung	984.928,05	1.015.900,00	-30.971,95
2	3211	Ausz. für Personalaufw. Bezüge, Nebengeb., Mehrleist.vergüt.	197.470,57	200.000,00	-2.529,43
2	3212	Auszahlungen für gesetzliche und freiw. Sozialaufwendungen	49.160,88	48.200,00	960,88
1	321	Auszahlungen aus Personalaufwand	246.631,45	248.200,00	-1.568,55
2	3221	Auszahlungen für Gebrauchs- u. Verbrauchsgüter, Handelswaren	41.807,87	52.300,00	-10.492,13
2	3222	Auszahlungen für Verwaltungs- und Betriebsaufwand	55.027,65	70.400,00	-15.372,35
2	3223	Auszahlungen für Leasing- und Mietaufwand	3.383,88	7.100,00	-3.716,12
2	3224	Auszahlungen für Instandhaltung	230.161,98	226.400,00	3.761,98
2	3225	Sonstige Auszahlungen aus Sachaufwand	301.809,29	256.600,00	45.209,29
1	322	Auszahlungen aus Sachaufwand	632.190,67	612.800,00	19.390,67
2	3231	Transferzahlungen an Träger des öffentlichen Rechts	55.527,42	77.900,00	-22.372,58
1	323	Auszahlungen aus Transfers	55.527,42	77.900,00	-22.372,58
2	3241	Auszahlungen für Zinsen	96.241,56	114.000,00	-17.758,44
1	324	Auszahlungen aus Finanzaufwand	96.241,56	114.000,00	-17.758,44

Rechnungsabschluss 2025**Finanzierungsrechnung Bereichsbudget 8 / Dienstleistungen - interne Vergütungen enthalten**

Ebene	Code	Mittelverwendungs- und -aufbringungsgruppe (1. & 2.Ebene)	RA 2025	VA 2025	Differenz
SU	32	Summe Auszahlungen operative Gebarung	1.030.591,10	1.052.900,00	-22.308,90
SA1	SA1	Saldo (1) Geldfluss aus der operativen Gebarung (31-32)	-45.663,05	-37.000,00	-8.663,05
2	3312	Einz. aus der Veräuß. von Grundstücken & Grundstückseinricht.	156.800,00	155.000,00	1.800,00
1	331	Einzahlungen aus der Investitionstätigkeit	156.800,00	155.000,00	1.800,00
1	332	Einz. a.d. Rückzahlung von Darlehen u. gewähr. Vorschüssen	0,00	0,00	0,00
2	3331	Kapitaltransferzahlungen von Trägern des öffentlichen Rechts	89.253,52	61.200,00	28.053,52
2	3334	Kapitaltransferzahl. von Haush. und Org. o. Erwerbscharakter	70.771,43	0,00	70.771,43
1	333	Einzahlungen aus Kapitaltransfers	160.024,95	61.200,00	98.824,95
SU	33	Summe Einzahlungen investive Gebarung	316.824,95	216.200,00	100.624,95
2	3412	Ausz. für den Erwerb von Grundstücken & Grundstückseinricht.	75.556,26	295.300,00	-219.743,74
2	3414	Ausz. f.d. Erwerb von techn. Anlagen, Fahrzeuge u. Maschinen	8.473,04	7.000,00	1.473,04
2	3415	Ausz. f.d. Erwerb von Amts-, Betriebs- u. Geschäftsausstatt.	8.100,00	2.000,00	6.100,00
1	341	Auszahlungen aus der Investitionstätigkeit	92.129,30	304.300,00	-212.170,70
1	342	Ausz. a.d. Gewährung von Darlehen sowie gewähr. Vorschüssen	0,00	0,00	0,00
1	343	Auszahlungen aus Kapitaltransfers	0,00	0,00	0,00
SU	34	Summe Auszahlungen investive Gebarung	92.129,30	304.300,00	-212.170,70
SA2	SA2	Saldo (2) Geldfluss aus der investiven Gebarung (33-34)	224.695,65	-88.100,00	312.795,65
SA3	SA3	Saldo (3) Nettofinanzierungssaldo (SA1+SA2)	179.032,60	-125.100,00	304.132,60
1	351	Einzahlungen aus der Aufnahme von Finanzschulden	0,00	0,00	0,00
1	353	Einz. infolge Kapitaltausch b. derivat. Fin.instr. m.Grundg.	0,00	0,00	0,00
1	355	Einzahlungen aus dem Abgang von Finanzinstrumenten	0,00	0,00	0,00

Rechnungsabschluss 2025
Finanzierungsrechnung Bereichsbudget 8 / Dienstleistungen - interne Vergütungen enthalten

Ebene	Code	Mittelverwendungs- und -aufbringungsgruppe (1. & 2.Ebene)	RA 2025	VA 2025	Differenz
SU	35	Summe Einzahlungen aus der Finanzierungstätigkeit	0,00	0,00	0,00
2	3613	Ausz. aus empf. Darlehen von Unternehmen u. priv. Haushalten	5.364,02	5.500,00	-135,98
2	3614	Auszahlungen aus Finanzschulden	462.790,58	460.600,00	2.190,58
1	361	Auszahlungen aus der Tilgung von Finanzschulden	468.154,60	466.100,00	2.054,60
1	363	Ausz. infolge Kapitaltausch b. derivat. Fin.instr. m.Grundg.	0,00	0,00	0,00
2	3650	Auszahlungen für den Erwerb von Finanzinstrumenten	3.300,00	3.300,00	0,00
1	365	Auszahlungen für den Erwerb von Finanzinstrumenten	3.300,00	3.300,00	0,00
SU	36	Summe Auszahlungen aus der Finanzierungstätigkeit	471.454,60	469.400,00	2.054,60
SA4	SA4	Saldo (4) Geldfluss aus der Finanzierungstätigkeit (35-36)	-471.454,60	-469.400,00	-2.054,60
SA5	SA5	Saldo (5) Geldfluss aus VA-wirksamer Gebarung (SA3+SA4)	-292.422,00	-594.500,00	302.078,00

Rechnungsabschluss 2025

Ergebnisrechnung Bereichsbudget 9 / Finanzwirtschaft - interne Vergütungen enthalten

Ebene	Code	Mittelverwendungs- und -aufbringungsgruppe (1. & 2.Ebene)	RA 2025	VA 2025	Differenz
2	2111	Erträge aus eigenen Abgaben	441.376,44	425.000,00	16.376,44
2	2112	Erträge aus Ertragsanteilen	1.737.770,13	1.721.000,00	16.770,13
2	2116	Erträge aus Veräußerung und sonstige Erträge	44.761,31	44.700,00	61,31
1	211	Erträge aus der operativen Verwaltungstätigkeit	2.223.907,88	2.190.700,00	33.207,88
2	2121	Transferertrag von Trägern des öffentlichen Rechts	663.055,73	652.300,00	10.755,73
1	212	Erträge aus Transfers	663.055,73	652.300,00	10.755,73
2	2131	Erträge aus Zinsen	2.808,53	1.700,00	1.108,53
2	2135	Erträge aus Dividenden/Gewinnausschüttungen	0,00	50.000,00	-50.000,00
1	213	Finanzerträge	2.808,53	51.700,00	-48.891,47
SU	21	Summe Erträge	2.889.772,14	2.894.700,00	-4.927,86
1	221	Personalaufwand	0,00	0,00	0,00
2	2222	Verwaltungs- und Betriebsaufwand	113,60	200,00	-86,40
2	2225	Sonstiger Sachaufwand	674,68	700,00	-25,32
2	2226	Nicht finanzierungswirksamer Sachaufwand	0,00	44.700,00	-44.700,00
1	222	Sachaufwand	788,28	45.600,00	-44.811,72
2	2231	Transferaufwand an Träger des öffentlichen Rechts	4.723,80	4.800,00	-76,20
1	223	Transferaufwand	4.723,80	4.800,00	-76,20
2	2242	Zinsen/sonst. Aufwend. aus derivat. Fin.instr. m./o.Grundge.	0,42	500,00	-499,58
2	2244	Sonstiger Finanzaufwand	4.712,97	5.100,00	-387,03
2	2245	Nicht finanzierungswirksamer Finanzaufwand	43.729,24	0,00	43.729,24
1	224	Finanzaufwand	48.442,63	5.600,00	42.842,63
SU	22	Summe Aufwendungen	53.954,71	56.000,00	-2.045,29
SA0	SA0	Saldo (0) Nettoergebnis (21-22)	2.835.817,43	2.838.700,00	-2.882,57
2	2301	Entnahmen von Haushaltsrücklagen	1.489,31	0,00	1.489,31

Rechnungsabschluss 2025**Ergebnisrechnung Bereichsbudget 9 / Finanzwirtschaft - interne Vergütungen enthalten**

Ebene	Code	Mittelverwendungs- und -aufbringungsgruppe (1. & 2.Ebene)	RA 2025	VA 2025	Differenz
1	230	Entnahmen von Haushaltsrücklagen	1.489,31	0,00	1.489,31
2	2401	Zuweisungen an Haushaltsrücklagen	73.390,53	0,00	73.390,53
1	240	Zuweisungen an Haushaltsrücklagen	73.390,53	0,00	73.390,53
SA01	SA01	Saldo (01) Haushaltsrücklagen (230-240)	-71.901,22	0,00	-71.901,22
SA00	SA00	Saldo (00) Nettoergebnis nach Haushaltsrücklagen (SA0+SA01)	2.763.916,21	2.838.700,00	-74.783,79

Rechnungsabschluss 2025

Finanzierungsrechnung Bereichsbudget 9 / Finanzwirtschaft - interne Vergütungen enthalten

Ebene	Code	Mittelverwendungs- und -aufbringungsgruppe (1. & 2.Ebene)	RA 2025	VA 2025	Differenz
2	3111	Einzahlungen aus eigenen Abgaben	443.806,71	425.000,00	18.806,71
2	3112	Einzahlungen aus Ertragsanteilen	1.737.770,13	1.721.000,00	16.770,13
2	3116	Einzahlungen aus Veräußerung von GWG und sonst. Einzahlungen	1,52	0,00	1,52
1	311	Einzahlungen aus operativer Verwaltungstätigkeit	2.181.578,36	2.146.000,00	35.578,36
2	3121	Transferzahlungen von Trägern des öffentlichen Rechts	663.055,73	652.300,00	10.755,73
1	312	Einzahlungen aus Transfers	663.055,73	652.300,00	10.755,73
2	3131	Einzahlungen aus Zinserträgen	2.942,62	1.700,00	1.242,62
2	3135	Einzahlungen aus Dividenden/Gewinnausschüttungen	0,00	50.000,00	-50.000,00
1	313	Einzahlungen aus Finanzerträgen	2.942,62	51.700,00	-48.757,38
SU	31	Summe Einzahlungen operative Gebarung	2.847.576,71	2.850.000,00	-2.423,29
1	321	Auszahlungen aus Personalaufwand	0,00	0,00	0,00
2	3222	Auszahlungen für Verwaltungs- und Betriebsaufwand	113,60	200,00	-86,40
2	3225	Sonstige Auszahlungen aus Sachaufwand	708,20	700,00	8,20
1	322	Auszahlungen aus Sachaufwand	821,80	900,00	-78,20
2	3231	Transferzahlungen an Träger des öffentlichen Rechts	4.723,80	4.800,00	-76,20
1	323	Auszahlungen aus Transfers	4.723,80	4.800,00	-76,20
2	3242	Ausz. für Zinsen aus derivat. Fin.instr. m./o. Grundgeschäft	0,42	500,00	-499,58
2	3244	Sonstige Auszahlungen aus Finanzaufwendungen	4.630,17	5.100,00	-469,83
1	324	Auszahlungen aus Finanzaufwand	4.630,59	5.600,00	-969,41
SU	32	Summe Auszahlungen operative Gebarung	10.176,19	11.300,00	-1.123,81
SA1	SA1	Saldo (1) Geldfluss aus der operativen Gebarung (31-32)	2.837.400,52	2.838.700,00	-1.299,48
1	331	Einzahlungen aus der Investitionstätigkeit	0,00	0,00	0,00
1	332	Einz. a.d. Rückzahlung von Darlehen u. gewähr. Vorschüssen	0,00	0,00	0,00

Rechnungsabschluss 2025
Finanzierungsrechnung Bereichsbudget 9 / Finanzwirtschaft - interne Vergütungen enthalten

Ebene	Code	Mittelverwendungs- und -aufbringungsgruppe (1. & 2.Ebene)	RA 2025	VA 2025	Differenz
2	3331	Kapitaltransferzahlungen von Trägern des öffentlichen Rechts	52.421,84	75.000,00	-22.578,16
1	333	Einzahlungen aus Kapitaltransfers	52.421,84	75.000,00	-22.578,16
SU	33	Summe Einzahlungen investive Gebarung	52.421,84	75.000,00	-22.578,16
1	341	Auszahlungen aus der Investitionstätigkeit	0,00	0,00	0,00
1	342	Ausz. a.d. Gewährung von Darlehen sowie gewähr. Vorschüssen	0,00	0,00	0,00
1	343	Auszahlungen aus Kapitaltransfers	0,00	0,00	0,00
SU	34	Summe Auszahlungen investive Gebarung	0,00	0,00	0,00
SA2	SA2	Saldo (2) Geldfluss aus der investiven Gebarung (33-34)	52.421,84	75.000,00	-22.578,16
SA3	SA3	Saldo (3) Nettofinanzierungssaldo (SA1+SA2)	2.889.822,36	2.913.700,00	-23.877,64
1	351	Einzahlungen aus der Aufnahme von Finanzschulden	0,00	0,00	0,00
1	353	Einz. infolge Kapitaltausch b. derivat. Fin.instr. m.Grundg.	0,00	0,00	0,00
2	3550	Einzahlungen aus dem Abgang von Finanzinstrumenten	44.759,79	44.700,00	59,79
1	355	Einzahlungen aus dem Abgang von Finanzinstrumenten	44.759,79	44.700,00	59,79
SU	35	Summe Einzahlungen aus der Finanzierungstätigkeit	44.759,79	44.700,00	59,79
1	361	Auszahlungen aus der Tilgung von Finanzschulden	0,00	0,00	0,00
1	363	Ausz. infolge Kapitaltausch b. derivat. Fin.instr. m.Grundg.	0,00	0,00	0,00
1	365	Auszahlungen für den Erwerb von Finanzinstrumenten	0,00	0,00	0,00
SU	36	Summe Auszahlungen aus der Finanzierungstätigkeit	0,00	0,00	0,00
SA4	SA4	Saldo (4) Geldfluss aus der Finanzierungstätigkeit (35-36)	44.759,79	44.700,00	59,79

Rechnungsabschluss 2025**Finanzierungsrechnung Bereichsbudget 9 / Finanzwirtschaft - interne Vergütungen enthalten**

Ebene	Code	Mittelverwendungs- und -aufbringungsgruppe (1. & 2.Ebene)	RA 2025	VA 2025	Differenz
SA5	SA5	Saldo (5) Geldfluss aus VA-wirksamer Gebarung (SA3+SA4)	2.934.582,15	2.958.400,00	-23.817,85

Rechnungsabschluss 2025

Detailnachweis RA / 000 Gewählte Gemeindeorgane - interne Vergütungen enthalten

Fonds	Konto	Bezeichnung	ERA 2025	EVA 2025	Differenz	FRA 2025	FVA 2025	Differenz
Fonds 000000		Gemeinderat						
Operative Gebarung								
SU	21/31	Summe Erträge / Einzahlungen operative Gebarung	0,00	0,00	0,00	0,00	0,00	0,00
000000	582000	Leistungen aus der Selbstträgerschaft	2.728,52	2.800,00	-71,48	2.728,52	2.800,00	-71,48
2	2212/3212	Gesetzlicher und freiwilliger Sozialaufwand / Auszahlungen	2.728,52	2.800,00	-71,48	2.728,52	2.800,00	-71,48
1	221/321	Personalaufwand / Auszahlungen aus Personalaufwand	2.728,52	2.800,00	-71,48	2.728,52	2.800,00	-71,48
000000	670000	Versicherungen	338,70	400,00	-61,30	338,70	400,00	-61,30
2	2222/3222	Verwaltungs- und Betriebsaufwand / Auszahlungen	338,70	400,00	-61,30	338,70	400,00	-61,30
000000	721000	Bezüge der gewählten Organe	127.041,49	126.700,00	341,49	127.041,49	126.700,00	341,49
000000	721100	Bezüge der gewählten Organe	2.744,71	3.100,00	-355,29	2.744,71	3.100,00	-355,29
000000	723000	Amtspauschalien u. Repräsentationsausg.	493,06	5.000,00	-4.506,94	493,06	5.000,00	-4.506,94
000000	729000	Sonstige Ausgaben	555,75	300,00	255,75	555,75	300,00	255,75
2	2225/3225	Sonstiger Sachaufwand / Sonstige Auszahl. aus Sachaufwand	130.835,01	135.100,00	-4.264,99	130.835,01	135.100,00	-4.264,99
1	222/322	Sachaufwand / Auszahlungen aus Sachaufwand	131.173,71	135.500,00	-4.326,29	131.173,71	135.500,00	-4.326,29
000000	757000	Lfd. Transferz. an priv. Organisationen	6.139,98	6.200,00	-60,02	6.139,98	6.200,00	-60,02
2	2234/3234	Transferaufwand / -zahlungen an Haush. & Org.o.Erwerbschar.	6.139,98	6.200,00	-60,02	6.139,98	6.200,00	-60,02
1	223/323	Transferaufwand / Auszahlungen aus Transfers	6.139,98	6.200,00	-60,02	6.139,98	6.200,00	-60,02
SU	22/32	Summe Aufwendungen / Auszahlungen operative Gebarung	140.042,21	144.500,00	-4.457,79	140.042,21	144.500,00	-4.457,79
SA	SA0/SA1	SA (0) Nettoerg. (21-22) / SA (1) Geldfluss op. Geb. (31-32)	-140.042,21	-144.500,00	4.457,79	-140.042,21	-144.500,00	4.457,79
SA	SA01	Saldo (01) Haushaltsrücklagen (230-240)	0,00	0,00	0,00			
SA	SA00	Saldo (00) Nettoergebnis nach Haushaltsrücklagen (SA0+SA01)	-140.042,21	-144.500,00	4.457,79			
Investive Gebarung								
SU	33	Summe Einzahlungen investive Gebarung				0,00	0,00	0,00
SU	34	Summe Auszahlungen investive Gebarung				0,00	0,00	0,00
SA	SA2	Saldo (2) Geldfluss aus der Investiven Gebarung (33-34)				0,00	0,00	0,00

Rechnungsabschluss 2025

Detailnachweis RA / 000 Gewählte Gemeindeorgane - interne Vergütungen enthalten

Fonds	Konto	Bezeichnung	ERA 2025	EVA 2025	Differenz	FRA 2025	FVA 2025	Differenz
SA	SA3	Saldo (3) Nettofinanzierungssaldo (SA1+SA2)				-140.042,21	-144.500,00	4.457,79
Finanzierungstätigkeit								
SU	35	Summe Einzahlungen aus der Finanzierungstätigkeit				0,00	0,00	0,00
SU	36	Summe Auszahlungen aus der Finanzierungstätigkeit				0,00	0,00	0,00
SA	SA4	Saldo (4) Geldfluss aus der Finanzierungstätigkeit (35-36)				0,00	0,00	0,00
SA	SA5	Saldo (5) Geldfluss aus VA-wirksamer Gebarung (SA3+SA4)				-140.042,21	-144.500,00	4.457,79
UA 000 Gewählte Gemeindeorgane								
UA 000	SA0/SA1	SA (0) Nettoerg. (21-22) / SA (1) Geldfluss op. Geb. (31-32)	-140.042,21	-144.500,00	4.457,79	-140.042,21	-144.500,00	4.457,79
UA 000	SA00	Saldo (00) Nettoergebnis nach Haushaltsrücklagen (SA0+SA01)	-140.042,21	-144.500,00	4.457,79			
UA 000	SA2	Saldo (2) Geldfluss aus der Investiven Gebarung (33-34)				0,00	0,00	0,00
UA 000	SA3	Saldo (3) Nettofinanzierungssaldo (SA1+SA2)				-140.042,21	-144.500,00	4.457,79
UA 000	SA4	Saldo (4) Geldfluss aus der Finanzierungstätigkeit (35-36)				0,00	0,00	0,00
UA 000	SA5	Saldo (5) Geldfluss aus VA-wirksamer Gebarung (SA3+SA4)				-140.042,21	-144.500,00	4.457,79
A 00 Gewählte Gemeindeorgane								
A 00	SA0/SA1	SA (0) Nettoerg. (21-22) / SA (1) Geldfluss op. Geb. (31-32)	-140.042,21	-144.500,00	4.457,79	-140.042,21	-144.500,00	4.457,79
A 00	SA00	Saldo (00) Nettoergebnis nach Haushaltsrücklagen (SA0+SA01)	-140.042,21	-144.500,00	4.457,79			
A 00	SA2	Saldo (2) Geldfluss aus der Investiven Gebarung (33-34)				0,00	0,00	0,00
A 00	SA3	Saldo (3) Nettofinanzierungssaldo (SA1+SA2)				-140.042,21	-144.500,00	4.457,79
A 00	SA4	Saldo (4) Geldfluss aus der Finanzierungstätigkeit (35-36)				0,00	0,00	0,00
A 00	SA5	Saldo (5) Geldfluss aus VA-wirksamer Gebarung (SA3+SA4)				-140.042,21	-144.500,00	4.457,79

Rechnungsabschluss 2025

Detailnachweis RA / 010 Zentralamt - interne Vergütungen enthalten

Fonds	Konto	Bezeichnung	ERA 2025	EVA 2025	Differenz	FRA 2025	FVA 2025	Differenz
Fonds 010000		Gemeindeamt						
Operative Gebarung								
010000	810000	Leistungserlöse	6.940,50	3.300,00	3.640,50	4.452,00	3.300,00	1.152,00
010000	816500	Kostenbeiträge (Kostenersätze) für sonst. Leist.	89.082,89	40.000,00	49.082,89	89.082,89	40.000,00	49.082,89
2	2114/3114	Erträge / Einzahlungen aus Leistungen	96.023,39	43.300,00	52.723,39	93.534,89	43.300,00	50.234,89
010000	828000	Rückersätze von Ausgaben	1.005,21	1.000,00	5,21	1.005,21	1.000,00	5,21
010000	829000	Sonstige Einnahmen	500,00	500,00	0,00	500,00	500,00	0,00
2	2116/3116	Erträge / Einz. aus Veräußerung/GWG u. sonst. Erträge/Einz.	1.505,21	1.500,00	5,21	1.505,21	1.500,00	5,21
1	211/311	Erträge / Einzahl. aus operativer Verwaltungstätigkeit	97.528,60	44.800,00	52.728,60	95.040,10	44.800,00	50.240,10
010000	864000	Transf.v.Unt.(ohne Finanzunternehmen) und andere	4.844,00	0,00	4.844,00	4.844,00	0,00	4.844,00
2	2123/3123	Transferertrag / -zahlungen von Untern. (mit Finanzuntern.)	4.844,00	0,00	4.844,00	4.844,00	0,00	4.844,00
1	212/312	Erträge aus Transfers / Einzahlungen aus Transfers	4.844,00	0,00	4.844,00	4.844,00	0,00	4.844,00
SU	21/31	Summe Erträge / Einzahlungen operative Gebarung	102.372,60	44.800,00	57.572,60	99.884,10	44.800,00	55.084,10
010000	510000	Geldbezüge d. Vertragsbed. der Verw.	261.230,26	261.200,00	30,26	261.230,26	261.200,00	30,26
010000	511000	Geldb. Vertragsbed. in handw. Verwendung	28.319,03	28.700,00	-380,97	28.319,03	28.700,00	-380,97
010000	522000	Geldb. der nicht ganzj. besch. Angest.	5.409,31	4.500,00	909,31	5.409,31	4.500,00	909,31
010000	523000	Geldb. der nicht ganzj. besch. Arbeiter:innen	373,33	3.800,00	-3.426,67	373,33	3.800,00	-3.426,67
010000	565000	Mehrleistungsvergütungen	13.711,95	16.000,00	-2.288,05	13.711,95	16.000,00	-2.288,05
2	2211/3211	Personalaufwand / Ausz. (Bezüge, Nebengeb., Mehrleistungen)	309.043,88	314.200,00	-5.156,12	309.043,88	314.200,00	-5.156,12
010000	580000	Dienstgeberbeiträge FLAF	10.862,51	11.100,00	-237,49	10.862,51	11.100,00	-237,49
010000	582000	Leistungen aus der Selbstträgerschaft	57.473,82	57.500,00	-26,18	57.473,82	57.500,00	-26,18
010000	582100	Leistungen aus der Selbstträgerschaft	6.059,33	6.400,00	-340,67	6.059,33	6.400,00	-340,67
2	2212/3212	Gesetzlicher und freiwilliger Sozialaufwand / Auszahlungen	74.395,66	75.000,00	-604,34	74.395,66	75.000,00	-604,34
010000	567000	Belohnungen und Geldaushilfen	9.880,00	5.000,00	4.880,00	9.880,00	5.000,00	4.880,00
2	2213/3213	Sonstiger Personalaufwand / Ausz. aus sonst. Personalaufw.	9.880,00	5.000,00	4.880,00	9.880,00	5.000,00	4.880,00
010000	591000	Erträge aus der Aufl. von Rückstellungen	8.576,72	0,00	8.576,72	0,00	0,00	0,00

Rechnungsabschluss 2025

Detailnachweis RA / 010 Zentralamt - interne Vergütungen enthalten

Fonds	Konto	Bezeichnung	ERA 2025	EVA 2025	Differenz	FRA 2025	FVA 2025	Differenz
010000	592000	Dot: von Rückstel. für Jubiläumszuwendungen	3.576,05	0,00	3.576,05	0,00	0,00	0,00
2	2214	Nicht finanzierungswirksamer Personalaufwand	12.152,77	0,00	12.152,77	0,00	0,00	0,00
1	221/321	Personalaufwand / Auszahlungen aus Personalaufwand	405.472,31	394.200,00	11.272,31	393.319,54	394.200,00	-880,46
010000	454000	Reinigungsmittel	53,61	300,00	-246,39	53,61	300,00	-246,39
010000	456000	Schreib-, Zeichen- und son. Büromittel	1.452,75	3.000,00	-1.547,25	1.398,70	3.000,00	-1.601,30
010000	457000	Druckwerke	354,30	700,00	-345,70	354,30	700,00	-345,70
2	2221/3221	Gebrauchs- und Verbrauchsgüter, Handelswaren / Auszahlungen	1.860,66	4.000,00	-2.139,34	1.806,61	4.000,00	-2.193,39
010000	600000	Strom	2.387,17	2.000,00	387,17	1.960,39	2.000,00	-39,61
010000	630000	Postdienste	9.040,48	9.000,00	40,48	8.380,03	9.000,00	-619,97
010000	631000	Telekommunikationsdienste	7.569,65	8.000,00	-430,35	7.569,65	8.000,00	-430,35
010000	640100	Prüfungskosten	6.137,60	0,00	6.137,60	6.137,60	0,00	6.137,60
010000	670000	Versicherungen	3.906,38	8.000,00	-4.093,62	3.906,38	8.000,00	-4.093,62
2	2222/3222	Verwaltungs- und Betriebsaufwand / Auszahlungen	29.041,28	27.000,00	2.041,28	27.954,05	27.000,00	954,05
010000	616000	Instandhaltung von Maschinen u. Anlagen	39.910,09	40.000,00	-89,91	49.112,44	40.000,00	9.112,44
010000	618000	Instandhaltung von son. Anlagen	0,00	500,00	-500,00	101,07	500,00	-398,93
2	2224/3224	Instandhaltung / Auszahlungen für Instandhaltung	39.910,09	40.500,00	-589,91	49.213,51	40.500,00	8.713,51
010000	690000	Schadensfälle	0,00	200,00	-200,00	0,00	0,00	0,00
010000	710000	Öffentliche Abgaben ohne Geb. gem. FAG	0,00	1.400,00	-1.400,00	0,00	1.400,00	-1.400,00
010000	723000	Amtspauschalien u. Repräsentationsausg.	16.104,55	17.000,00	-895,45	14.477,27	17.000,00	-2.522,73
010000	724000	Reisegebühren	680,49	2.700,00	-2.019,51	680,49	2.700,00	-2.019,51
010000	728000	Entgelte für sonstige Leistungen	8.562,78	5.500,00	3.062,78	8.562,78	5.500,00	3.062,78
010000	728100	Entgelte für sonstige Leistungen	6.244,76	4.500,00	1.744,76	6.244,76	4.500,00	1.744,76
010000	729000	Sonstige Ausgaben	9.753,80	5.000,00	4.753,80	10.619,85	5.000,00	5.619,85
2	2225/3225	Sonstiger Sachaufwand / Sonstige Auszahl. aus Sachaufwand	41.346,38	36.300,00	5.046,38	40.585,15	36.100,00	4.485,15
010000	680600	Planm. Afa Technische Anlagen, Fahrzeuge/Maschine	2.477,78	3.100,00	-622,22	0,00	0,00	0,00
010000	680700	Planm. Afa Amts, Betriebs/Geschäftsausstattung	371,64	1.200,00	-828,36	0,00	0,00	0,00
2	2226/3226	Nicht finanz.wirks. Sachaufw. / Ausz. Inanspruchn.Haftungen	2.849,42	4.300,00	-1.450,58	0,00	0,00	0,00

Rechnungsabschluss 2025

Detailnachweis RA / 010 Zentralamt - interne Vergütungen enthalten

Fonds	Konto	Bezeichnung	ERA 2025	EVA 2025	Differenz	FRA 2025	FVA 2025	Differenz
1	222/322	Sachaufwand / Auszahlungen aus Sachaufwand	115.007,83	112.100,00	2.907,83	119.559,32	107.600,00	11.959,32
SU	22/32	Summe Aufwendungen / Auszahlungen operative Gebarung	520.480,14	506.300,00	14.180,14	512.878,86	501.800,00	11.078,86
SA	SA0/SA1	SA (0) Nettoerg. (21-22) / SA (1) Geldfluss op. Geb. (31-32)	-418.107,54	-461.500,00	43.392,46	-412.994,76	-457.000,00	44.005,24
010000	794000	Zuweisungen an zweckgebundene Haushaltsrücklagen	0,00	300,00	-300,00			
010000	794001	Zuweisungen an zweckgebundene Haushaltsrücklagen	356,52	0,00	356,52			
2	2401	Zuweisungen an Haushaltsrücklagen	356,52	300,00	56,52			
1	240	Zuweisungen an Haushaltsrücklagen	356,52	300,00	56,52			
SA	SA01	Saldo (01) Haushaltsrücklagen (230-240)	-356,52	-300,00	-56,52			
SA	SA00	Saldo (00) Nettoergebnis nach Haushaltsrücklagen (SA0+SA01)	-418.464,06	-461.800,00	43.335,94			
Investive Gebarung								
SU	33	Summe Einzahlungen investive Gebarung				0,00	0,00	0,00
010000	020000	Maschinen und maschinelle Anlagen				10.136,86	10.000,00	136,86
2	3414	Ausz. f.d. Erwerb von techn. Anlagen, Fahrzeuge u. Maschinen				10.136,86	10.000,00	136,86
010000	042000	Amts-, Betriebs- und Geschäftsausstattung				0,00	1.000,00	-1.000,00
2	3415	Ausz. f.d. Erwerb von Amts-, Betriebs- u. Geschäftsausstatt.				0,00	1.000,00	-1.000,00
1	341	Auszahlungen aus der Investitionstätigkeit				10.136,86	11.000,00	-863,14
SU	34	Summe Auszahlungen investive Gebarung				10.136,86	11.000,00	-863,14
SA	SA2	Saldo (2) Geldfluss aus der Investiven Gebarung (33-34)				-10.136,86	-11.000,00	863,14
SA	SA3	Saldo (3) Nettofinanzierungssaldo (SA1+SA2)				-423.131,62	-468.000,00	44.868,38
Finanzierungstätigkeit								
SU	35	Summe Einzahlungen aus der Finanzierungstätigkeit				0,00	0,00	0,00
SU	36	Summe Auszahlungen aus der Finanzierungstätigkeit				0,00	0,00	0,00
SA	SA4	Saldo (4) Geldfluss aus der Finanzierungstätigkeit (35-36)				0,00	0,00	0,00
SA	SA5	Saldo (5) Geldfluss aus VA-wirksamer Gebarung (SA3+SA4)				-423.131,62	-468.000,00	44.868,38

Rechnungsabschluss 2025
Detailnachweis RA / 010 Zentralamt - interne Vergütungen enthalten

Fonds	Konto	Bezeichnung	ERA 2025	EVA 2025	Differenz	FRA 2025	FVA 2025	Differenz
UA 010		Zentralamt						
UA 010	SA0/SA1	SA (0) Nettoerg. (21-22) / SA (1) Geldfluss op. Geb. (31-32)	-418.107,54	-461.500,00	43.392,46	-412.994,76	-457.000,00	44.005,24
UA 010	SA00	Saldo (00) Nettoergebnis nach Haushaltsrücklagen (SA0+SA01)	-418.464,06	-461.800,00	43.335,94			
UA 010	SA2	Saldo (2) Geldfluss aus der Investiven Gebarung (33-34)				-10.136,86	-11.000,00	863,14
UA 010	SA3	Saldo (3) Nettofinanzierungssaldo (SA1+SA2)				-423.131,62	-468.000,00	44.868,38
UA 010	SA4	Saldo (4) Geldfluss aus der Finanzierungstätigkeit (35-36)				0,00	0,00	0,00
UA 010	SA5	Saldo (5) Geldfluss aus VA-wirksamer Gebarung (SA3+SA4)				-423.131,62	-468.000,00	44.868,38
A 01		Hauptverwaltung						
A 01	SA0/SA1	SA (0) Nettoerg. (21-22) / SA (1) Geldfluss op. Geb. (31-32)	-418.107,54	-461.500,00	43.392,46	-412.994,76	-457.000,00	44.005,24
A 01	SA00	Saldo (00) Nettoergebnis nach Haushaltsrücklagen (SA0+SA01)	-418.464,06	-461.800,00	43.335,94			
A 01	SA2	Saldo (2) Geldfluss aus der Investiven Gebarung (33-34)				-10.136,86	-11.000,00	863,14
A 01	SA3	Saldo (3) Nettofinanzierungssaldo (SA1+SA2)				-423.131,62	-468.000,00	44.868,38
A 01	SA4	Saldo (4) Geldfluss aus der Finanzierungstätigkeit (35-36)				0,00	0,00	0,00
A 01	SA5	Saldo (5) Geldfluss aus VA-wirksamer Gebarung (SA3+SA4)				-423.131,62	-468.000,00	44.868,38

Rechnungsabschluss 2025

Detailnachweis RA / 021 Statistisches Amt - interne Vergütungen enthalten

Fonds	Konto	Bezeichnung	ERA 2025	EVA 2025	Differenz	FRA 2025	FVA 2025	Differenz
Fonds 021000		Statistisches Amt						
Operative Gebarung								
021000	816000	Gebühren für die Benützung gem. FAG	59,02	100,00	-40,98	59,02	100,00	-40,98
2	2114/3114	Erträge / Einzahlungen aus Leistungen	59,02	100,00	-40,98	59,02	100,00	-40,98
1	211/311	Erträge / Einzahl. aus operativer Verwaltungstätigkeit	59,02	100,00	-40,98	59,02	100,00	-40,98
SU	21/31	Summe Erträge / Einzahlungen operative Gebarung	59,02	100,00	-40,98	59,02	100,00	-40,98
SU	22/32	Summe Aufwendungen / Auszahlungen operative Gebarung	0,00	0,00	0,00	0,00	0,00	0,00
SA	SA0/SA1	SA (0) Nettoerg. (21-22) / SA (1) Geldfluss op. Geb. (31-32)	59,02	100,00	-40,98	59,02	100,00	-40,98
SA	SA01	Saldo (01) Haushaltsrücklagen (230-240)	0,00	0,00	0,00			
SA	SA00	Saldo (00) Nettoergebnis nach Haushaltsrücklagen (SA0+SA01)	59,02	100,00	-40,98			
Investive Gebarung								
SU	33	Summe Einzahlungen investive Gebarung				0,00	0,00	0,00
SU	34	Summe Auszahlungen investive Gebarung				0,00	0,00	0,00
SA	SA2	Saldo (2) Geldfluss aus der Investiven Gebarung (33-34)				0,00	0,00	0,00
SA	SA3	Saldo (3) Nettofinanzierungssaldo (SA1+SA2)				59,02	100,00	-40,98
Finanzierungstätigkeit								
SU	35	Summe Einzahlungen aus der Finanzierungstätigkeit				0,00	0,00	0,00
SU	36	Summe Auszahlungen aus der Finanzierungstätigkeit				0,00	0,00	0,00
SA	SA4	Saldo (4) Geldfluss aus der Finanzierungstätigkeit (35-36)				0,00	0,00	0,00
SA	SA5	Saldo (5) Geldfluss aus VA-wirksamer Gebarung (SA3+SA4)				59,02	100,00	-40,98

Rechnungsabschluss 2025
Detailnachweis RA / 021 Statistisches Amt - interne Vergütungen enthalten

Fonds	Konto	Bezeichnung	ERA 2025	EVA 2025	Differenz	FRA 2025	FVA 2025	Differenz
UA 021		Statistisches Amt						
UA 021	SA0/SA1	SA (0) Nettoerg. (21-22) / SA (1) Geldfluss op. Geb. (31-32)	59,02	100,00	-40,98	59,02	100,00	-40,98
UA 021	SA00	Saldo (00) Nettoergebnis nach Haushaltsrücklagen (SA0+SA01)	59,02	100,00	-40,98			
UA 021	SA2	Saldo (2) Geldfluss aus der Investiven Gebarung (33-34)				0,00	0,00	0,00
UA 021	SA3	Saldo (3) Nettofinanzierungssaldo (SA1+SA2)				59,02	100,00	-40,98
UA 021	SA4	Saldo (4) Geldfluss aus der Finanzierungstätigkeit (35-36)				0,00	0,00	0,00
UA 021	SA5	Saldo (5) Geldfluss aus VA-wirksamer Gebarung (SA3+SA4)				59,02	100,00	-40,98

Rechnungsabschluss 2025

Detailnachweis RA / 022 Standesamt - interne Vergütungen enthalten

Fonds	Konto	Bezeichnung	ERA 2025	EVA 2025	Differenz	FRA 2025	FVA 2025	Differenz
Fonds 022000		Standesamt						
Operative Gebarung								
SU	21/31	Summe Erträge / Einzahlungen operative Gebarung	0,00	0,00	0,00	0,00	0,00	0,00
022000	752000	Lfd. Transferz. an Gemeinden	18.585,54	18.700,00	-114,46	18.585,54	18.700,00	-114,46
2	2231/3231	Transferaufwand / -zahlungen an Träger des öffentl. Rechts	18.585,54	18.700,00	-114,46	18.585,54	18.700,00	-114,46
1	223/323	Transferaufwand / Auszahlungen aus Transfers	18.585,54	18.700,00	-114,46	18.585,54	18.700,00	-114,46
SU	22/32	Summe Aufwendungen / Auszahlungen operative Gebarung	18.585,54	18.700,00	-114,46	18.585,54	18.700,00	-114,46
SA	SA0/SA1	SA (0) Nettoerg. (21-22) / SA (1) Geldfluss op. Geb. (31-32)	-18.585,54	-18.700,00	114,46	-18.585,54	-18.700,00	114,46
SA	SA01	Saldo (01) Haushaltsrücklagen (230-240)	0,00	0,00	0,00			
SA	SA00	Saldo (00) Nettoergebnis nach Haushaltsrücklagen (SA0+SA01)	-18.585,54	-18.700,00	114,46			
Investive Gebarung								
SU	33	Summe Einzahlungen investive Gebarung				0,00	0,00	0,00
SU	34	Summe Auszahlungen investive Gebarung				0,00	0,00	0,00
SA	SA2	Saldo (2) Geldfluss aus der Investiven Gebarung (33-34)				0,00	0,00	0,00
SA	SA3	Saldo (3) Nettofinanzierungssaldo (SA1+SA2)				-18.585,54	-18.700,00	114,46
Finanzierungstätigkeit								
SU	35	Summe Einzahlungen aus der Finanzierungstätigkeit				0,00	0,00	0,00
SU	36	Summe Auszahlungen aus der Finanzierungstätigkeit				0,00	0,00	0,00
SA	SA4	Saldo (4) Geldfluss aus der Finanzierungstätigkeit (35-36)				0,00	0,00	0,00
SA	SA5	Saldo (5) Geldfluss aus VA-wirksamer Gebarung (SA3+SA4)				-18.585,54	-18.700,00	114,46

Rechnungsabschluss 2025
Detailnachweis RA / 022 Standesamt - interne Vergütungen enthalten

Fonds	Konto	Bezeichnung	ERA 2025	EVA 2025	Differenz	FRA 2025	FVA 2025	Differenz
UA 022		Standesamt						
UA 022	SA0/SA1	SA (0) Nettoerg. (21-22) / SA (1) Geldfluss op. Geb. (31-32)	-18.585,54	-18.700,00	114,46	-18.585,54	-18.700,00	114,46
UA 022	SA00	Saldo (00) Nettoergebnis nach Haushaltsrücklagen (SA0+SA01)	-18.585,54	-18.700,00	114,46			
UA 022	SA2	Saldo (2) Geldfluss aus der Investiven Gebarung (33-34)				0,00	0,00	0,00
UA 022	SA3	Saldo (3) Nettofinanzierungssaldo (SA1+SA2)				-18.585,54	-18.700,00	114,46
UA 022	SA4	Saldo (4) Geldfluss aus der Finanzierungstätigkeit (35-36)				0,00	0,00	0,00
UA 022	SA5	Saldo (5) Geldfluss aus VA-wirksamer Gebarung (SA3+SA4)				-18.585,54	-18.700,00	114,46

Rechnungsabschluss 2025

Detailnachweis RA / 024 Wahlamt - interne Vergütungen enthalten

Fonds	Konto	Bezeichnung	ERA 2025	EVA 2025	Differenz	FRA 2025	FVA 2025	Differenz
Fonds 024000		Wahlamt						
Operative Gebarung								
024000	816000	Gebühren für die Benützung gem. FAG	2.194,80	1.700,00	494,80	2.194,80	1.700,00	494,80
024000	816100	Kostenbeiträge (Kostenersätze) für sonst. Leist.	140,25	200,00	-59,75	140,25	200,00	-59,75
2	2114/3114	Erträge / Einzahlungen aus Leistungen	2.335,05	1.900,00	435,05	2.335,05	1.900,00	435,05
1	211/311	Erträge / Einzahl. aus operativer Verwaltungstätigkeit	2.335,05	1.900,00	435,05	2.335,05	1.900,00	435,05
SU	21/31	Summe Erträge / Einzahlungen operative Gebarung	2.335,05	1.900,00	435,05	2.335,05	1.900,00	435,05
024000	721000	Bezüge der gewählten Organe	0,00	800,00	-800,00	0,00	800,00	-800,00
024000	728000	Entgelte für sonstige Leistungen	4.409,36	5.000,00	-590,64	4.409,36	5.000,00	-590,64
2	2225/3225	Sonstiger Sachaufwand / Sonstige Auszahl. aus Sachaufwand	4.409,36	5.800,00	-1.390,64	4.409,36	5.800,00	-1.390,64
1	222/322	Sachaufwand / Auszahlungen aus Sachaufwand	4.409,36	5.800,00	-1.390,64	4.409,36	5.800,00	-1.390,64
SU	22/32	Summe Aufwendungen / Auszahlungen operative Gebarung	4.409,36	5.800,00	-1.390,64	4.409,36	5.800,00	-1.390,64
SA	SA0/SA1	SA (0) Nettoerg. (21-22) / SA (1) Geldfluss op. Geb. (31-32)	-2.074,31	-3.900,00	1.825,69	-2.074,31	-3.900,00	1.825,69
SA	SA01	Saldo (01) Haushaltsrücklagen (230-240)	0,00	0,00	0,00			
SA	SA00	Saldo (00) Nettoergebnis nach Haushaltsrücklagen (SA0+SA01)	-2.074,31	-3.900,00	1.825,69			
Investive Gebarung								
SU	33	Summe Einzahlungen investive Gebarung				0,00	0,00	0,00
SU	34	Summe Auszahlungen investive Gebarung				0,00	0,00	0,00
SA	SA2	Saldo (2) Geldfluss aus der Investiven Gebarung (33-34)				0,00	0,00	0,00
SA	SA3	Saldo (3) Nettofinanzierungssaldo (SA1+SA2)				-2.074,31	-3.900,00	1.825,69
Finanzierungstätigkeit								
SU	35	Summe Einzahlungen aus der Finanzierungstätigkeit				0,00	0,00	0,00
SU	36	Summe Auszahlungen aus der Finanzierungstätigkeit				0,00	0,00	0,00
SA	SA4	Saldo (4) Geldfluss aus der Finanzierungstätigkeit (35-36)				0,00	0,00	0,00
SA	SA5	Saldo (5) Geldfluss aus VA-wirksamer Gebarung (SA3+SA4)				-2.074,31	-3.900,00	1.825,69

Rechnungsabschluss 2025
Detailnachweis RA / 024 Wahlamt - interne Vergütungen enthalten

Fonds	Konto	Bezeichnung	ERA 2025	EVA 2025	Differenz	FRA 2025	FVA 2025	Differenz
UA 024		Wahlamt						
UA 024	SA0/SA1	SA (0) Nettoerg. (21-22) / SA (1) Geldfluss op. Geb. (31-32)	-2.074,31	-3.900,00	1.825,69	-2.074,31	-3.900,00	1.825,69
UA 024	SA00	Saldo (00) Nettoergebnis nach Haushaltsrücklagen (SA0+SA01)	-2.074,31	-3.900,00	1.825,69			
UA 024	SA2	Saldo (2) Geldfluss aus der Investiven Gebarung (33-34)				0,00	0,00	0,00
UA 024	SA3	Saldo (3) Nettofinanzierungssaldo (SA1+SA2)				-2.074,31	-3.900,00	1.825,69
UA 024	SA4	Saldo (4) Geldfluss aus der Finanzierungstätigkeit (35-36)				0,00	0,00	0,00
UA 024	SA5	Saldo (5) Geldfluss aus VA-wirksamer Gebarung (SA3+SA4)				-2.074,31	-3.900,00	1.825,69

Rechnungsabschluss 2025

Detailnachweis RA / 029 Amtsgebäude - interne Vergütungen enthalten

Fonds	Konto	Bezeichnung	ERA 2025	EVA 2025	Differenz	FRA 2025	FVA 2025	Differenz
Fonds 029000		Amtsgebäude						
Operative Gebarung								
SU 21/31		Summe Erträge / Einzahlungen operative Gebarung	0,00	0,00	0,00	0,00	0,00	0,00
029000	650000	Zinsen für Finanzschulden in Euro	9.715,99	11.800,00	-2.084,01	9.715,99	11.800,00	-2.084,01
2	2241/3241	Aufwendungen / Auszahlungen für Zinsen	9.715,99	11.800,00	-2.084,01	9.715,99	11.800,00	-2.084,01
1	224/324	Finanzaufwand / Auszahlungen aus Finanzaufwand	9.715,99	11.800,00	-2.084,01	9.715,99	11.800,00	-2.084,01
SU 22/32		Summe Aufwendungen / Auszahlungen operative Gebarung	9.715,99	11.800,00	-2.084,01	9.715,99	11.800,00	-2.084,01
SA SA0/SA1		SA (0) Nettoerg. (21-22) / SA (1) Geldfluss op. Geb. (31-32)	-9.715,99	-11.800,00	2.084,01	-9.715,99	-11.800,00	2.084,01
SA SA01		Saldo (01) Haushaltsrücklagen (230-240)	0,00	0,00	0,00			
SA SA00		Saldo (00) Nettoergebnis nach Haushaltsrücklagen (SA0+SA01)	-9.715,99	-11.800,00	2.084,01			
Investive Gebarung								
SU 33		Summe Einzahlungen investive Gebarung				0,00	0,00	0,00
SU 34		Summe Auszahlungen investive Gebarung				0,00	0,00	0,00
SA SA2		Saldo (2) Geldfluss aus der Investiven Gebarung (33-34)				0,00	0,00	0,00
SA SA3		Saldo (3) Nettofinanzierungssaldo (SA1+SA2)				-9.715,99	-11.800,00	2.084,01
Finanzierungstätigkeit								
SU 35		Summe Einzahlungen aus der Finanzierungstätigkeit				0,00	0,00	0,00
029000	346000	Investitionsdarlehen von Finanz.unt.				34.329,83	33.800,00	529,83
2	3614	Auszahlungen aus Finanzschulden				34.329,83	33.800,00	529,83
1	361	Auszahlungen aus der Tilgung von Finanzschulden				34.329,83	33.800,00	529,83
SU 36		Summe Auszahlungen aus der Finanzierungstätigkeit				34.329,83	33.800,00	529,83
SA SA4		Saldo (4) Geldfluss aus der Finanzierungstätigkeit (35-36)				-34.329,83	-33.800,00	-529,83
SA SA5		Saldo (5) Geldfluss aus VA-wirksamer Gebarung (SA3+SA4)				-44.045,82	-45.600,00	1.554,18

Rechnungsabschluss 2025
Detailnachweis RA / 029 Amtsgebäude - interne Vergütungen enthalten

Fonds	Konto	Bezeichnung	ERA 2025	EVA 2025	Differenz	FRA 2025	FVA 2025	Differenz
UA 029		Amtsgebäude						
UA 029	SA0/SA1	SA (0) Nettoerg. (21-22) / SA (1) Geldfluss op. Geb. (31-32)	-9.715,99	-11.800,00	2.084,01	-9.715,99	-11.800,00	2.084,01
UA 029	SA00	Saldo (00) Nettoergebnis nach Haushaltsrücklagen (SA0+SA01)	-9.715,99	-11.800,00	2.084,01			
UA 029	SA2	Saldo (2) Geldfluss aus der Investiven Gebarung (33-34)				0,00	0,00	0,00
UA 029	SA3	Saldo (3) Nettofinanzierungssaldo (SA1+SA2)				-9.715,99	-11.800,00	2.084,01
UA 029	SA4	Saldo (4) Geldfluss aus der Finanzierungstätigkeit (35-36)				-34.329,83	-33.800,00	-529,83
UA 029	SA5	Saldo (5) Geldfluss aus VA-wirksamer Gebarung (SA3+SA4)				-44.045,82	-45.600,00	1.554,18
A 02		Hauptverwaltung						
A 02	SA0/SA1	SA (0) Nettoerg. (21-22) / SA (1) Geldfluss op. Geb. (31-32)	-30.316,82	-34.300,00	3.983,18	-30.316,82	-34.300,00	3.983,18
A 02	SA00	Saldo (00) Nettoergebnis nach Haushaltsrücklagen (SA0+SA01)	-30.316,82	-34.300,00	3.983,18			
A 02	SA2	Saldo (2) Geldfluss aus der Investiven Gebarung (33-34)				0,00	0,00	0,00
A 02	SA3	Saldo (3) Nettofinanzierungssaldo (SA1+SA2)				-30.316,82	-34.300,00	3.983,18
A 02	SA4	Saldo (4) Geldfluss aus der Finanzierungstätigkeit (35-36)				-34.329,83	-33.800,00	-529,83
A 02	SA5	Saldo (5) Geldfluss aus VA-wirksamer Gebarung (SA3+SA4)				-64.646,65	-68.100,00	3.453,35

Rechnungsabschluss 2025**Detailnachweis RA / 031 Amt für Raumordnung und Raumplanung - interne Vergütungen enthalten**

Fonds	Konto	Bezeichnung	ERA 2025	EVA 2025	Differenz	FRA 2025	FVA 2025	Differenz
Fonds 031000		Amt f.Raumordnung u.Raumplanung						
Operative Gebarung								
SU	21/31	Summe Erträge / Einzahlungen operative Gebarung	0,00	0,00	0,00	0,00	0,00	0,00
031000	728000	Entgelte für sonstige Leistungen	21.340,89	15.000,00	6.340,89	21.340,89	15.000,00	6.340,89
2	2225/3225	Sonstiger Sachaufwand / Sonstige Auszahl. aus Sachaufwand	21.340,89	15.000,00	6.340,89	21.340,89	15.000,00	6.340,89
1	222/322	Sachaufwand / Auszahlungen aus Sachaufwand	21.340,89	15.000,00	6.340,89	21.340,89	15.000,00	6.340,89
SU	22/32	Summe Aufwendungen / Auszahlungen operative Gebarung	21.340,89	15.000,00	6.340,89	21.340,89	15.000,00	6.340,89
SA	SA0/SA1	SA (0) Nettoerg. (21-22) / SA (1) Geldfluss op. Geb. (31-32)	-21.340,89	-15.000,00	-6.340,89	-21.340,89	-15.000,00	-6.340,89
SA	SA01	Saldo (01) Haushaltsrücklagen (230-240)	0,00	0,00	0,00			
SA	SA00	Saldo (00) Nettoergebnis nach Haushaltsrücklagen (SA0+SA01)	-21.340,89	-15.000,00	-6.340,89			
Investive Gebarung								
SU	33	Summe Einzahlungen investive Gebarung				0,00	0,00	0,00
SU	34	Summe Auszahlungen investive Gebarung				0,00	0,00	0,00
SA	SA2	Saldo (2) Geldfluss aus der Investiven Gebarung (33-34)				0,00	0,00	0,00
SA	SA3	Saldo (3) Nettofinanzierungssaldo (SA1+SA2)				-21.340,89	-15.000,00	-6.340,89
Finanzierungstätigkeit								
SU	35	Summe Einzahlungen aus der Finanzierungstätigkeit				0,00	0,00	0,00
SU	36	Summe Auszahlungen aus der Finanzierungstätigkeit				0,00	0,00	0,00
SA	SA4	Saldo (4) Geldfluss aus der Finanzierungstätigkeit (35-36)				0,00	0,00	0,00
SA	SA5	Saldo (5) Geldfluss aus VA-wirksamer Gebarung (SA3+SA4)				-21.340,89	-15.000,00	-6.340,89

Rechnungsabschluss 2025**Detailnachweis RA / 031 Amt für Raumordnung und Raumplanung - interne Vergütungen enthalten**

Fonds	Konto	Bezeichnung	ERA 2025	EVA 2025	Differenz	FRA 2025	FVA 2025	Differenz
UA 031		Amt für Raumordnung und Raumplanung						
UA 031	SA0/SA1	SA (0) Nettoerg. (21-22) / SA (1) Geldfluss op. Geb. (31-32)	-21.340,89	-15.000,00	-6.340,89	-21.340,89	-15.000,00	-6.340,89
UA 031	SA00	Saldo (00) Nettoergebnis nach Haushaltsrücklagen (SA0+SA01)	-21.340,89	-15.000,00	-6.340,89			
UA 031	SA2	Saldo (2) Geldfluss aus der Investiven Gebarung (33-34)				0,00	0,00	0,00
UA 031	SA3	Saldo (3) Nettofinanzierungssaldo (SA1+SA2)				-21.340,89	-15.000,00	-6.340,89
UA 031	SA4	Saldo (4) Geldfluss aus der Finanzierungstätigkeit (35-36)				0,00	0,00	0,00
UA 031	SA5	Saldo (5) Geldfluss aus VA-wirksamer Gebarung (SA3+SA4)				-21.340,89	-15.000,00	-6.340,89

Rechnungsabschluss 2025

Detailnachweis RA / 032 Vermessungsamt - interne Vergütungen enthalten

Fonds	Konto	Bezeichnung	ERA 2025	EVA 2025	Differenz	FRA 2025	FVA 2025	Differenz
Fonds 032000		Vermessungsamt						
Operative Gebarung								
SU 21/31		Summe Erträge / Einzahlungen operative Gebarung	0,00	0,00	0,00	0,00	0,00	0,00
032000	728000	Entgelte für sonstige Leistungen	502,72	3.000,00	-2.497,28	502,72	3.000,00	-2.497,28
2	2225/3225	Sonstiger Sachaufwand / Sonstige Auszahl. aus Sachaufwand	502,72	3.000,00	-2.497,28	502,72	3.000,00	-2.497,28
1	222/322	Sachaufwand / Auszahlungen aus Sachaufwand	502,72	3.000,00	-2.497,28	502,72	3.000,00	-2.497,28
SU 22/32		Summe Aufwendungen / Auszahlungen operative Gebarung	502,72	3.000,00	-2.497,28	502,72	3.000,00	-2.497,28
SA SA0/SA1		SA (0) Nettoerg. (21-22) / SA (1) Geldfluss op. Geb. (31-32)	-502,72	-3.000,00	2.497,28	-502,72	-3.000,00	2.497,28
SA SA01		Saldo (01) Haushaltsrücklagen (230-240)	0,00	0,00	0,00			
SA SA00		Saldo (00) Nettoergebnis nach Haushaltsrücklagen (SA0+SA01)	-502,72	-3.000,00	2.497,28			
Investive Gebarung								
SU 33		Summe Einzahlungen investive Gebarung				0,00	0,00	0,00
SU 34		Summe Auszahlungen investive Gebarung				0,00	0,00	0,00
SA SA2		Saldo (2) Geldfluss aus der Investiven Gebarung (33-34)				0,00	0,00	0,00
SA SA3		Saldo (3) Nettofinanzierungssaldo (SA1+SA2)				-502,72	-3.000,00	2.497,28
Finanzierungstätigkeit								
SU 35		Summe Einzahlungen aus der Finanzierungstätigkeit				0,00	0,00	0,00
SU 36		Summe Auszahlungen aus der Finanzierungstätigkeit				0,00	0,00	0,00
SA SA4		Saldo (4) Geldfluss aus der Finanzierungstätigkeit (35-36)				0,00	0,00	0,00
SA SA5		Saldo (5) Geldfluss aus VA-wirksamer Gebarung (SA3+SA4)				-502,72	-3.000,00	2.497,28

Rechnungsabschluss 2025
Detailnachweis RA / 032 Vermessungsamt - interne Vergütungen enthalten

Fonds	Konto	Bezeichnung	ERA 2025	EVA 2025	Differenz	FRA 2025	FVA 2025	Differenz
UA 032		Vermessungsamt						
UA 032	SA0/SA1	SA (0) Nettoerg. (21-22) / SA (1) Geldfluss op. Geb. (31-32)	-502,72	-3.000,00	2.497,28	-502,72	-3.000,00	2.497,28
UA 032	SA00	Saldo (00) Nettoergebnis nach Haushaltsrücklagen (SA0+SA01)	-502,72	-3.000,00	2.497,28			
UA 032	SA2	Saldo (2) Geldfluss aus der Investiven Gebarung (33-34)				0,00	0,00	0,00
UA 032	SA3	Saldo (3) Nettofinanzierungssaldo (SA1+SA2)				-502,72	-3.000,00	2.497,28
UA 032	SA4	Saldo (4) Geldfluss aus der Finanzierungstätigkeit (35-36)				0,00	0,00	0,00
UA 032	SA5	Saldo (5) Geldfluss aus VA-wirksamer Gebarung (SA3+SA4)				-502,72	-3.000,00	2.497,28
A 03		Bauverwaltung						
A 03	SA0/SA1	SA (0) Nettoerg. (21-22) / SA (1) Geldfluss op. Geb. (31-32)	-21.843,61	-18.000,00	-3.843,61	-21.843,61	-18.000,00	-3.843,61
A 03	SA00	Saldo (00) Nettoergebnis nach Haushaltsrücklagen (SA0+SA01)	-21.843,61	-18.000,00	-3.843,61			
A 03	SA2	Saldo (2) Geldfluss aus der Investiven Gebarung (33-34)				0,00	0,00	0,00
A 03	SA3	Saldo (3) Nettofinanzierungssaldo (SA1+SA2)				-21.843,61	-18.000,00	-3.843,61
A 03	SA4	Saldo (4) Geldfluss aus der Finanzierungstätigkeit (35-36)				0,00	0,00	0,00
A 03	SA5	Saldo (5) Geldfluss aus VA-wirksamer Gebarung (SA3+SA4)				-21.843,61	-18.000,00	-3.843,61

Rechnungsabschluss 2025

Detailnachweis RA / 060 Beiträge an Verbände, Vereine oder sonstige Organisationen - interne Vergütungen enthalten

Fonds	Konto	Bezeichnung	ERA 2025	EVA 2025	Differenz	FRA 2025	FVA 2025	Differenz
Fonds 060000		Beiträge an Verbände,Vereine u.sonstige						
Operative Gebarung								
SU	21/31	Summe Erträge / Einzahlungen operative Gebarung	0,00	0,00	0,00	0,00	0,00	0,00
060000	726000	Mitgliedsbeiträge an Institutionen	15.441,86	15.400,00	41,86	15.441,86	15.400,00	41,86
2	2225/3225	Sonstiger Sachaufwand / Sonstige Auszahl. aus Sachaufwand	15.441,86	15.400,00	41,86	15.441,86	15.400,00	41,86
1	222/322	Sachaufwand / Auszahlungen aus Sachaufwand	15.441,86	15.400,00	41,86	15.441,86	15.400,00	41,86
SU	22/32	Summe Aufwendungen / Auszahlungen operative Gebarung	15.441,86	15.400,00	41,86	15.441,86	15.400,00	41,86
SA	SA0/SA1	SA (0) Nettoerg. (21-22) / SA (1) Geldfluss op. Geb. (31-32)	-15.441,86	-15.400,00	-41,86	-15.441,86	-15.400,00	-41,86
SA	SA01	Saldo (01) Haushaltsrücklagen (230-240)	0,00	0,00	0,00			
SA	SA00	Saldo (00) Nettoergebnis nach Haushaltsrücklagen (SA0+SA01)	-15.441,86	-15.400,00	-41,86			
Investive Gebarung								
SU	33	Summe Einzahlungen investive Gebarung				0,00	0,00	0,00
SU	34	Summe Auszahlungen investive Gebarung				0,00	0,00	0,00
SA	SA2	Saldo (2) Geldfluss aus der Investiven Gebarung (33-34)				0,00	0,00	0,00
SA	SA3	Saldo (3) Nettofinanzierungssaldo (SA1+SA2)				-15.441,86	-15.400,00	-41,86
Finanzierungstätigkeit								
SU	35	Summe Einzahlungen aus der Finanzierungstätigkeit				0,00	0,00	0,00
SU	36	Summe Auszahlungen aus der Finanzierungstätigkeit				0,00	0,00	0,00
SA	SA4	Saldo (4) Geldfluss aus der Finanzierungstätigkeit (35-36)				0,00	0,00	0,00
SA	SA5	Saldo (5) Geldfluss aus VA-wirksamer Gebarung (SA3+SA4)				-15.441,86	-15.400,00	-41,86

Rechnungsabschluss 2025**Detailnachweis RA / 060 Beiträge an Verbände, Vereine oder sonstige Organisationen - interne Vergütungen enthalten**

Fonds	Konto	Bezeichnung	ERA 2025	EVA 2025	Differenz	FRA 2025	FVA 2025	Differenz
UA 060		Beiträge an Verbände, Vereine oder sonstige Organisationen						
UA 060	SA0/SA1	SA (0) Nettoerg. (21-22) / SA (1) Geldfluss op. Geb. (31-32)	-15.441,86	-15.400,00	-41,86	-15.441,86	-15.400,00	-41,86
UA 060	SA00	Saldo (00) Nettoergebnis nach Haushaltsrücklagen (SA0+SA01)	-15.441,86	-15.400,00	-41,86			
UA 060	SA2	Saldo (2) Geldfluss aus der Investiven Gebarung (33-34)				0,00	0,00	0,00
UA 060	SA3	Saldo (3) Nettofinanzierungssaldo (SA1+SA2)				-15.441,86	-15.400,00	-41,86
UA 060	SA4	Saldo (4) Geldfluss aus der Finanzierungstätigkeit (35-36)				0,00	0,00	0,00
UA 060	SA5	Saldo (5) Geldfluss aus VA-wirksamer Gebarung (SA3+SA4)				-15.441,86	-15.400,00	-41,86

Rechnungsabschluss 2025

Detailnachweis RA / 061 Sonstige Subventionen - interne Vergütungen enthalten

Fonds	Konto	Bezeichnung	ERA 2025	EVA 2025	Differenz	FRA 2025	FVA 2025	Differenz
Fonds 061000		Sonstige Subventionen						
Operative Gebarung								
SU 21/31		Summe Erträge / Einzahlungen operative Gebarung	0,00	0,00	0,00	0,00	0,00	0,00
061000	777000	Kapitaltransferz. an priv. Organisation	2.350,00	4.000,00	-1.650,00	0,00	0,00	0,00
2	2234/3234	Transferaufwand / -zahlungen an Haush. & Org.o.Erwerbschar.	2.350,00	4.000,00	-1.650,00	0,00	0,00	0,00
1	223/323	Transferaufwand / Auszahlungen aus Transfers	2.350,00	4.000,00	-1.650,00	0,00	0,00	0,00
SU 22/32		Summe Aufwendungen / Auszahlungen operative Gebarung	2.350,00	4.000,00	-1.650,00	0,00	0,00	0,00
SA SA0/SA1		SA (0) Nettoerg. (21-22) / SA (1) Geldfluss op. Geb. (31-32)	-2.350,00	-4.000,00	1.650,00	0,00	0,00	0,00
SA SA01		Saldo (01) Haushaltsrücklagen (230-240)	0,00	0,00	0,00			
SA SA00		Saldo (00) Nettoergebnis nach Haushaltsrücklagen (SA0+SA01)	-2.350,00	-4.000,00	1.650,00			
Investive Gebarung								
SU 33		Summe Einzahlungen investive Gebarung				0,00	0,00	0,00
061000	777000	Kapitaltransferz. an priv. Organisation				2.350,00	4.000,00	-1.650,00
2	3434	Kapitaltransferzahl. an Haush. und Org. o. Erwerbscharakter				2.350,00	4.000,00	-1.650,00
1	343	Auszahlungen aus Kapitaltransfers				2.350,00	4.000,00	-1.650,00
SU 34		Summe Auszahlungen investive Gebarung				2.350,00	4.000,00	-1.650,00
SA SA2		Saldo (2) Geldfluss aus der Investiven Gebarung (33-34)				-2.350,00	-4.000,00	1.650,00
SA SA3		Saldo (3) Nettofinanzierungssaldo (SA1+SA2)				-2.350,00	-4.000,00	1.650,00
Finanzierungstätigkeit								
SU 35		Summe Einzahlungen aus der Finanzierungstätigkeit				0,00	0,00	0,00
SU 36		Summe Auszahlungen aus der Finanzierungstätigkeit				0,00	0,00	0,00
SA SA4		Saldo (4) Geldfluss aus der Finanzierungstätigkeit (35-36)				0,00	0,00	0,00
SA SA5		Saldo (5) Geldfluss aus VA-wirksamer Gebarung (SA3+SA4)				-2.350,00	-4.000,00	1.650,00

Rechnungsabschluss 2025
Detailnachweis RA / 061 Sonstige Subventionen - interne Vergütungen enthalten

Fonds	Konto	Bezeichnung	ERA 2025	EVA 2025	Differenz	FRA 2025	FVA 2025	Differenz
UA 061		Sonstige Subventionen						
UA 061	SA0/SA1	SA (0) Nettoerg. (21-22) / SA (1) Geldfluss op. Geb. (31-32)	-2.350,00	-4.000,00	1.650,00	0,00	0,00	0,00
UA 061	SA00	Saldo (00) Nettoergebnis nach Haushaltsrücklagen (SA0+SA01)	-2.350,00	-4.000,00	1.650,00			
UA 061	SA2	Saldo (2) Geldfluss aus der Investiven Gebarung (33-34)				-2.350,00	-4.000,00	1.650,00
UA 061	SA3	Saldo (3) Nettofinanzierungssaldo (SA1+SA2)				-2.350,00	-4.000,00	1.650,00
UA 061	SA4	Saldo (4) Geldfluss aus der Finanzierungstätigkeit (35-36)				0,00	0,00	0,00
UA 061	SA5	Saldo (5) Geldfluss aus VA-wirksamer Gebarung (SA3+SA4)				-2.350,00	-4.000,00	1.650,00

Rechnungsabschluss 2025

Detailnachweis RA / 062 Ehrungen und Auszeichnungen - interne Vergütungen enthalten

Fonds	Konto	Bezeichnung	ERA 2025	EVA 2025	Differenz	FRA 2025	FVA 2025	Differenz
Fonds 062000		Ehrungen und Auszeichnungen						
Operative Gebarung								
SU	21/31	Summe Erträge / Einzahlungen operative Gebarung	0,00	0,00	0,00	0,00	0,00	0,00
062000	768000	Son. lfd. Transferz. an priv. Haushalte	2.453,18	4.000,00	-1.546,82	1.875,78	4.000,00	-2.124,22
2	2234/3234	Transferaufwand / -zahlungen an Haush. & Org.o.Erwerbschar.	2.453,18	4.000,00	-1.546,82	1.875,78	4.000,00	-2.124,22
1	223/323	Transferaufwand / Auszahlungen aus Transfers	2.453,18	4.000,00	-1.546,82	1.875,78	4.000,00	-2.124,22
SU	22/32	Summe Aufwendungen / Auszahlungen operative Gebarung	2.453,18	4.000,00	-1.546,82	1.875,78	4.000,00	-2.124,22
SA	SA0/SA1	SA (0) Nettoerg. (21-22) / SA (1) Geldfluss op. Geb. (31-32)	-2.453,18	-4.000,00	1.546,82	-1.875,78	-4.000,00	2.124,22
SA	SA01	Saldo (01) Haushaltsrücklagen (230-240)	0,00	0,00	0,00			
SA	SA00	Saldo (00) Nettoergebnis nach Haushaltsrücklagen (SA0+SA01)	-2.453,18	-4.000,00	1.546,82			
Investive Gebarung								
SU	33	Summe Einzahlungen investive Gebarung				0,00	0,00	0,00
SU	34	Summe Auszahlungen investive Gebarung				0,00	0,00	0,00
SA	SA2	Saldo (2) Geldfluss aus der Investiven Gebarung (33-34)				0,00	0,00	0,00
SA	SA3	Saldo (3) Nettofinanzierungssaldo (SA1+SA2)				-1.875,78	-4.000,00	2.124,22
Finanzierungstätigkeit								
SU	35	Summe Einzahlungen aus der Finanzierungstätigkeit				0,00	0,00	0,00
SU	36	Summe Auszahlungen aus der Finanzierungstätigkeit				0,00	0,00	0,00
SA	SA4	Saldo (4) Geldfluss aus der Finanzierungstätigkeit (35-36)				0,00	0,00	0,00
SA	SA5	Saldo (5) Geldfluss aus VA-wirksamer Gebarung (SA3+SA4)				-1.875,78	-4.000,00	2.124,22

Rechnungsabschluss 2025

Detailnachweis RA / 062 Ehrungen und Auszeichnungen - interne Vergütungen enthalten

Fonds	Konto	Bezeichnung	ERA 2025	EVA 2025	Differenz	FRA 2025	FVA 2025	Differenz
UA 062		Ehrungen und Auszeichnungen						
UA 062	SA0/SA1	SA (0) Nettoerg. (21-22) / SA (1) Geldfluss op. Geb. (31-32)	-2.453,18	-4.000,00	1.546,82	-1.875,78	-4.000,00	2.124,22
UA 062	SA00	Saldo (00) Nettoergebnis nach Haushaltsrücklagen (SA0+SA01)	-2.453,18	-4.000,00	1.546,82			
UA 062	SA2	Saldo (2) Geldfluss aus der Investiven Gebarung (33-34)				0,00	0,00	0,00
UA 062	SA3	Saldo (3) Nettofinanzierungssaldo (SA1+SA2)				-1.875,78	-4.000,00	2.124,22
UA 062	SA4	Saldo (4) Geldfluss aus der Finanzierungstätigkeit (35-36)				0,00	0,00	0,00
UA 062	SA5	Saldo (5) Geldfluss aus VA-wirksamer Gebarung (SA3+SA4)				-1.875,78	-4.000,00	2.124,22
A 06		Sonstige Maßnahmen						
A 06	SA0/SA1	SA (0) Nettoerg. (21-22) / SA (1) Geldfluss op. Geb. (31-32)	-20.245,04	-23.400,00	3.154,96	-17.317,64	-19.400,00	2.082,36
A 06	SA00	Saldo (00) Nettoergebnis nach Haushaltsrücklagen (SA0+SA01)	-20.245,04	-23.400,00	3.154,96			
A 06	SA2	Saldo (2) Geldfluss aus der Investiven Gebarung (33-34)				-2.350,00	-4.000,00	1.650,00
A 06	SA3	Saldo (3) Nettofinanzierungssaldo (SA1+SA2)				-19.667,64	-23.400,00	3.732,36
A 06	SA4	Saldo (4) Geldfluss aus der Finanzierungstätigkeit (35-36)				0,00	0,00	0,00
A 06	SA5	Saldo (5) Geldfluss aus VA-wirksamer Gebarung (SA3+SA4)				-19.667,64	-23.400,00	3.732,36

Rechnungsabschluss 2025

Detailnachweis RA / 080 Pensionen (soweit nicht aufgeteilt) - interne Vergütungen enthalten

Fonds	Konto	Bezeichnung	ERA 2025	EVA 2025	Differenz	FRA 2025	FVA 2025	Differenz
Fonds 080000		Pensionen (soweit nicht aufgeteilt)						
Operative Gebarung								
SU	21/31	Summe Erträge / Einzahlungen operative Gebarung	0,00	0,00	0,00	0,00	0,00	0,00
080000	670000	Versicherungen	3.631,41	6.000,00	-2.368,59	3.631,41	6.000,00	-2.368,59
2	2222/3222	Verwaltungs- und Betriebsaufwand / Auszahlungen	3.631,41	6.000,00	-2.368,59	3.631,41	6.000,00	-2.368,59
1	222/322	Sachaufwand / Auszahlungen aus Sachaufwand	3.631,41	6.000,00	-2.368,59	3.631,41	6.000,00	-2.368,59
SU	22/32	Summe Aufwendungen / Auszahlungen operative Gebarung	3.631,41	6.000,00	-2.368,59	3.631,41	6.000,00	-2.368,59
SA	SA0/SA1	SA (0) Nettoerg. (21-22) / SA (1) Geldfluss op. Geb. (31-32)	-3.631,41	-6.000,00	2.368,59	-3.631,41	-6.000,00	2.368,59
SA	SA01	Saldo (01) Haushaltsrücklagen (230-240)	0,00	0,00	0,00			
SA	SA00	Saldo (00) Nettoergebnis nach Haushaltsrücklagen (SA0+SA01)	-3.631,41	-6.000,00	2.368,59			
Investive Gebarung								
SU	33	Summe Einzahlungen investive Gebarung				0,00	0,00	0,00
SU	34	Summe Auszahlungen investive Gebarung				0,00	0,00	0,00
SA	SA2	Saldo (2) Geldfluss aus der Investiven Gebarung (33-34)				0,00	0,00	0,00
SA	SA3	Saldo (3) Nettofinanzierungssaldo (SA1+SA2)				-3.631,41	-6.000,00	2.368,59
Finanzierungstätigkeit								
SU	35	Summe Einzahlungen aus der Finanzierungstätigkeit				0,00	0,00	0,00
SU	36	Summe Auszahlungen aus der Finanzierungstätigkeit				0,00	0,00	0,00
SA	SA4	Saldo (4) Geldfluss aus der Finanzierungstätigkeit (35-36)				0,00	0,00	0,00
SA	SA5	Saldo (5) Geldfluss aus VA-wirksamer Gebarung (SA3+SA4)				-3.631,41	-6.000,00	2.368,59

Rechnungsabschluss 2025**Detailnachweis RA / 080 Pensionen (soweit nicht aufgeteilt) - interne Vergütungen enthalten**

Fonds	Konto	Bezeichnung	ERA 2025	EVA 2025	Differenz	FRA 2025	FVA 2025	Differenz
UA 080		Pensionen (soweit nicht aufgeteilt)						
UA 080	SA0/SA1	SA (0) Nettoerg. (21-22) / SA (1) Geldfluss op. Geb. (31-32)	-3.631,41	-6.000,00	2.368,59	-3.631,41	-6.000,00	2.368,59
UA 080	SA00	Saldo (00) Nettoergebnis nach Haushaltsrücklagen (SA0+SA01)	-3.631,41	-6.000,00	2.368,59			
UA 080	SA2	Saldo (2) Geldfluss aus der Investiven Gebarung (33-34)				0,00	0,00	0,00
UA 080	SA3	Saldo (3) Nettofinanzierungssaldo (SA1+SA2)				-3.631,41	-6.000,00	2.368,59
UA 080	SA4	Saldo (4) Geldfluss aus der Finanzierungstätigkeit (35-36)				0,00	0,00	0,00
UA 080	SA5	Saldo (5) Geldfluss aus VA-wirksamer Gebarung (SA3+SA4)				-3.631,41	-6.000,00	2.368,59
A 08		Pensionen (soweit nicht aufgeteilt)						
A 08	SA0/SA1	SA (0) Nettoerg. (21-22) / SA (1) Geldfluss op. Geb. (31-32)	-3.631,41	-6.000,00	2.368,59	-3.631,41	-6.000,00	2.368,59
A 08	SA00	Saldo (00) Nettoergebnis nach Haushaltsrücklagen (SA0+SA01)	-3.631,41	-6.000,00	2.368,59			
A 08	SA2	Saldo (2) Geldfluss aus der Investiven Gebarung (33-34)				0,00	0,00	0,00
A 08	SA3	Saldo (3) Nettofinanzierungssaldo (SA1+SA2)				-3.631,41	-6.000,00	2.368,59
A 08	SA4	Saldo (4) Geldfluss aus der Finanzierungstätigkeit (35-36)				0,00	0,00	0,00
A 08	SA5	Saldo (5) Geldfluss aus VA-wirksamer Gebarung (SA3+SA4)				-3.631,41	-6.000,00	2.368,59

Rechnungsabschluss 2025

Detailnachweis RA / 090 Bezugsvorschüsse und Darlehen - interne Vergütungen enthalten

Fonds	Konto	Bezeichnung	ERA 2025	EVA 2025	Differenz	FRA 2025	FVA 2025	Differenz
Fonds 090000		Bezugsvorschüsse und Darlehen						
Operative Gebarung								
SU	21/31	Summe Erträge / Einzahlungen operative Gebarung	0,00	0,00	0,00	0,00	0,00	0,00
SU	22/32	Summe Aufwendungen / Auszahlungen operative Gebarung	0,00	0,00	0,00	0,00	0,00	0,00
SA	SA0/SA1	SA (0) Nettoerg. (21-22) / SA (1) Geldfluss op. Geb. (31-32)	0,00	0,00	0,00	0,00	0,00	0,00
SA	SA01	Saldo (01) Haushaltsrücklagen (230-240)	0,00	0,00	0,00			
SA	SA00	Saldo (00) Nettoergebnis nach Haushaltsrücklagen (SA0+SA01)	0,00	0,00	0,00			
Investive Gebarung								
090000	246000	Investitionsförderungsdarl. an priv. HH				0,00	600,00	-600,00
2	3323	Einzahlungen aus Darlehen an Unternehmen und Haushalte				0,00	600,00	-600,00
090000	273000	Bezugsvorschüsse an private Haushalte				3.870,00	4.000,00	-130,00
2	3325	Einzahlungen aus Vorschüssen und Anzahlungen				3.870,00	4.000,00	-130,00
1	332	Einz. a.d. Rückzahlung von Darlehen u. gewähr. Vorschüssen				3.870,00	4.600,00	-730,00
SU	33	Summe Einzahlungen investive Gebarung				3.870,00	4.600,00	-730,00
SU	34	Summe Auszahlungen investive Gebarung				0,00	0,00	0,00
SA	SA2	Saldo (2) Geldfluss aus der Investiven Gebarung (33-34)				3.870,00	4.600,00	-730,00
SA	SA3	Saldo (3) Nettofinanzierungssaldo (SA1+SA2)				3.870,00	4.600,00	-730,00
Finanzierungstätigkeit								
SU	35	Summe Einzahlungen aus der Finanzierungstätigkeit				0,00	0,00	0,00
SU	36	Summe Auszahlungen aus der Finanzierungstätigkeit				0,00	0,00	0,00
SA	SA4	Saldo (4) Geldfluss aus der Finanzierungstätigkeit (35-36)				0,00	0,00	0,00
SA	SA5	Saldo (5) Geldfluss aus VA-wirksamer Gebarung (SA3+SA4)				3.870,00	4.600,00	-730,00

Rechnungsabschluss 2025**Detailnachweis RA / 090 Bezugsvorschüsse und Darlehen - interne Vergütungen enthalten**

Fonds	Konto	Bezeichnung	ERA 2025	EVA 2025	Differenz	FRA 2025	FVA 2025	Differenz
UA 090		Bezugsvorschüsse und Darlehen						
UA 090	SA0/SA1	SA (0) Nettoerg. (21-22) / SA (1) Geldfluss op. Geb. (31-32)	0,00	0,00	0,00	0,00	0,00	0,00
UA 090	SA00	Saldo (00) Nettoergebnis nach Haushaltsrücklagen (SA0+SA01)	0,00	0,00	0,00			
UA 090	SA2	Saldo (2) Geldfluss aus der Investiven Gebarung (33-34)				3.870,00	4.600,00	-730,00
UA 090	SA3	Saldo (3) Nettofinanzierungssaldo (SA1+SA2)				3.870,00	4.600,00	-730,00
UA 090	SA4	Saldo (4) Geldfluss aus der Finanzierungstätigkeit (35-36)				0,00	0,00	0,00
UA 090	SA5	Saldo (5) Geldfluss aus VA-wirksamer Gebarung (SA3+SA4)				3.870,00	4.600,00	-730,00

Rechnungsabschluss 2025

Detailnachweis RA / 091 Personalausbildung und Personalfortbildung - interne Vergütungen enthalten

Fonds	Konto	Bezeichnung	ERA 2025	EVA 2025	Differenz	FRA 2025	FVA 2025	Differenz
Fonds 091000		Personalausbildung und Personalfortbild.						
Operative Gebarung								
SU	21/31	Summe Erträge / Einzahlungen operative Gebarung	0,00	0,00	0,00	0,00	0,00	0,00
091000	728000	Entgelte für sonstige Leistungen	4.867,80	15.000,00	-10.132,20	4.867,80	15.000,00	-10.132,20
2	2225/3225	Sonstiger Sachaufwand / Sonstige Auszahl. aus Sachaufwand	4.867,80	15.000,00	-10.132,20	4.867,80	15.000,00	-10.132,20
1	222/322	Sachaufwand / Auszahlungen aus Sachaufwand	4.867,80	15.000,00	-10.132,20	4.867,80	15.000,00	-10.132,20
SU	22/32	Summe Aufwendungen / Auszahlungen operative Gebarung	4.867,80	15.000,00	-10.132,20	4.867,80	15.000,00	-10.132,20
SA	SA0/SA1	SA (0) Nettoerg. (21-22) / SA (1) Geldfluss op. Geb. (31-32)	-4.867,80	-15.000,00	10.132,20	-4.867,80	-15.000,00	10.132,20
SA	SA01	Saldo (01) Haushaltsrücklagen (230-240)	0,00	0,00	0,00			
SA	SA00	Saldo (00) Nettoergebnis nach Haushaltsrücklagen (SA0+SA01)	-4.867,80	-15.000,00	10.132,20			
Investive Gebarung								
SU	33	Summe Einzahlungen investive Gebarung				0,00	0,00	0,00
SU	34	Summe Auszahlungen investive Gebarung				0,00	0,00	0,00
SA	SA2	Saldo (2) Geldfluss aus der Investiven Gebarung (33-34)				0,00	0,00	0,00
SA	SA3	Saldo (3) Nettofinanzierungssaldo (SA1+SA2)				-4.867,80	-15.000,00	10.132,20
Finanzierungstätigkeit								
SU	35	Summe Einzahlungen aus der Finanzierungstätigkeit				0,00	0,00	0,00
SU	36	Summe Auszahlungen aus der Finanzierungstätigkeit				0,00	0,00	0,00
SA	SA4	Saldo (4) Geldfluss aus der Finanzierungstätigkeit (35-36)				0,00	0,00	0,00
SA	SA5	Saldo (5) Geldfluss aus VA-wirksamer Gebarung (SA3+SA4)				-4.867,80	-15.000,00	10.132,20

Rechnungsabschluss 2025

Detailnachweis RA / 091 Personalausbildung und Personalfortbildung - interne Vergütungen enthalten

Fonds	Konto	Bezeichnung	ERA 2025	EVA 2025	Differenz	FRA 2025	FVA 2025	Differenz
UA 091		Personalausbildung und Personalfortbildung						
UA 091	SA0/SA1	SA (0) Nettoerg. (21-22) / SA (1) Geldfluss op. Geb. (31-32)	-4.867,80	-15.000,00	10.132,20	-4.867,80	-15.000,00	10.132,20
UA 091	SA00	Saldo (00) Nettoergebnis nach Haushaltsrücklagen (SA0+SA01)	-4.867,80	-15.000,00	10.132,20			
UA 091	SA2	Saldo (2) Geldfluss aus der Investiven Gebarung (33-34)				0,00	0,00	0,00
UA 091	SA3	Saldo (3) Nettofinanzierungssaldo (SA1+SA2)				-4.867,80	-15.000,00	10.132,20
UA 091	SA4	Saldo (4) Geldfluss aus der Finanzierungstätigkeit (35-36)				0,00	0,00	0,00
UA 091	SA5	Saldo (5) Geldfluss aus VA-wirksamer Gebarung (SA3+SA4)				-4.867,80	-15.000,00	10.132,20
A 09		Personalbetreuung						
A 09	SA0/SA1	SA (0) Nettoerg. (21-22) / SA (1) Geldfluss op. Geb. (31-32)	-4.867,80	-15.000,00	10.132,20	-4.867,80	-15.000,00	10.132,20
A 09	SA00	Saldo (00) Nettoergebnis nach Haushaltsrücklagen (SA0+SA01)	-4.867,80	-15.000,00	10.132,20			
A 09	SA2	Saldo (2) Geldfluss aus der Investiven Gebarung (33-34)				3.870,00	4.600,00	-730,00
A 09	SA3	Saldo (3) Nettofinanzierungssaldo (SA1+SA2)				-997,80	-10.400,00	9.402,20
A 09	SA4	Saldo (4) Geldfluss aus der Finanzierungstätigkeit (35-36)				0,00	0,00	0,00
A 09	SA5	Saldo (5) Geldfluss aus VA-wirksamer Gebarung (SA3+SA4)				-997,80	-10.400,00	9.402,20
Gruppe 0		Vertretungskörper und allgemeine Verwaltung						
Gruppe 0	SA0/SA1	SA (0) Nettoerg. (21-22) / SA (1) Geldfluss op. Geb. (31-32)	-639.054,43	-702.700,00	63.645,57	-631.014,25	-694.200,00	63.185,75
Gruppe 0	SA00	Saldo (00) Nettoergebnis nach Haushaltsrücklagen (SA0+SA01)	-639.410,95	-703.000,00	63.589,05			
Gruppe 0	SA2	Saldo (2) Geldfluss aus der Investiven Gebarung (33-34)				-8.616,86	-10.400,00	1.783,14
Gruppe 0	SA3	Saldo (3) Nettofinanzierungssaldo (SA1+SA2)				-639.631,11	-704.600,00	64.968,89
Gruppe 0	SA4	Saldo (4) Geldfluss aus der Finanzierungstätigkeit (35-36)				-34.329,83	-33.800,00	-529,83
Gruppe 0	SA5	Saldo (5) Geldfluss aus VA-wirksamer Gebarung (SA3+SA4)				-673.960,94	-738.400,00	64.439,06

Rechnungsabschluss 2025

Detailnachweis RA / 131 Bau- und Feuerpolizei - interne Vergütungen enthalten

Fonds	Konto	Bezeichnung	ERA 2025	EVA 2025	Differenz	FRA 2025	FVA 2025	Differenz
Fonds 131000		Bau und Feuerpolizei						
Operative Gebarung								
131000	816000	Gebühren für die Benützung gem. FAG	1.076,40	3.000,00	-1.923,60	1.090,20	3.000,00	-1.909,80
2	2114/3114	Erträge / Einzahlungen aus Leistungen	1.076,40	3.000,00	-1.923,60	1.090,20	3.000,00	-1.909,80
1	211/311	Erträge / Einzahl. aus operativer Verwaltungstätigkeit	1.076,40	3.000,00	-1.923,60	1.090,20	3.000,00	-1.909,80
SU	21/31	Summe Erträge / Einzahlungen operative Gebarung	1.076,40	3.000,00	-1.923,60	1.090,20	3.000,00	-1.909,80
131000	640000	Rechts- und Beratungsaufwand	851,00	0,00	851,00	851,00	0,00	851,00
131000	640100	Prüfungskosten	7.257,00	6.000,00	1.257,00	7.257,00	6.000,00	1.257,00
2	2222/3222	Verwaltungs- und Betriebsaufwand / Auszahlungen	8.108,00	6.000,00	2.108,00	8.108,00	6.000,00	2.108,00
1	222/322	Sachaufwand / Auszahlungen aus Sachaufwand	8.108,00	6.000,00	2.108,00	8.108,00	6.000,00	2.108,00
SU	22/32	Summe Aufwendungen / Auszahlungen operative Gebarung	8.108,00	6.000,00	2.108,00	8.108,00	6.000,00	2.108,00
SA	SA0/SA1	SA (0) Nettoerg. (21-22) / SA (1) Geldfluss op. Geb. (31-32)	-7.031,60	-3.000,00	-4.031,60	-7.017,80	-3.000,00	-4.017,80
SA	SA01	Saldo (01) Haushaltsrücklagen (230-240)	0,00	0,00	0,00			
SA	SA00	Saldo (00) Nettoergebnis nach Haushaltsrücklagen (SA0+SA01)	-7.031,60	-3.000,00	-4.031,60			
Investive Gebarung								
SU	33	Summe Einzahlungen investive Gebarung				0,00	0,00	0,00
SU	34	Summe Auszahlungen investive Gebarung				0,00	0,00	0,00
SA	SA2	Saldo (2) Geldfluss aus der Investiven Gebarung (33-34)				0,00	0,00	0,00
SA	SA3	Saldo (3) Nettofinanzierungssaldo (SA1+SA2)				-7.017,80	-3.000,00	-4.017,80
Finanzierungstätigkeit								
SU	35	Summe Einzahlungen aus der Finanzierungstätigkeit				0,00	0,00	0,00
SU	36	Summe Auszahlungen aus der Finanzierungstätigkeit				0,00	0,00	0,00
SA	SA4	Saldo (4) Geldfluss aus der Finanzierungstätigkeit (35-36)				0,00	0,00	0,00
SA	SA5	Saldo (5) Geldfluss aus VA-wirksamer Gebarung (SA3+SA4)				-7.017,80	-3.000,00	-4.017,80

Rechnungsabschluss 2025
Detailnachweis RA / 131 Bau- und Feuerpolizei - interne Vergütungen enthalten

Fonds	Konto	Bezeichnung	ERA 2025	EVA 2025	Differenz	FRA 2025	FVA 2025	Differenz
UA 131		Bau- und Feuerpolizei						
UA 131	SA0/SA1	SA (0) Nettoerg. (21-22) / SA (1) Geldfluss op. Geb. (31-32)	-7.031,60	-3.000,00	-4.031,60	-7.017,80	-3.000,00	-4.017,80
UA 131	SA00	Saldo (00) Nettoergebnis nach Haushaltsrücklagen (SA0+SA01)	-7.031,60	-3.000,00	-4.031,60			
UA 131	SA2	Saldo (2) Geldfluss aus der Investiven Gebarung (33-34)				0,00	0,00	0,00
UA 131	SA3	Saldo (3) Nettofinanzierungssaldo (SA1+SA2)				-7.017,80	-3.000,00	-4.017,80
UA 131	SA4	Saldo (4) Geldfluss aus der Finanzierungstätigkeit (35-36)				0,00	0,00	0,00
UA 131	SA5	Saldo (5) Geldfluss aus VA-wirksamer Gebarung (SA3+SA4)				-7.017,80	-3.000,00	-4.017,80

Rechnungsabschluss 2025

Detailnachweis RA / 133 Veterinärpolizei - interne Vergütungen enthalten

Fonds	Konto	Bezeichnung	ERA 2025	EVA 2025	Differenz	FRA 2025	FVA 2025	Differenz
Fonds 133000		Veterinärpolizei						
Operative Gebarung								
133000	808000	Veräußerung von Waren	10,50	100,00	-89,50	10,50	100,00	-89,50
2	2116/3116	Erträge / Einz. aus Veräußerung/GWG u. sonst. Erträge/Einz.	10,50	100,00	-89,50	10,50	100,00	-89,50
1	211/311	Erträge / Einzahl. aus operativer Verwaltungstätigkeit	10,50	100,00	-89,50	10,50	100,00	-89,50
SU	21/31	Summe Erträge / Einzahlungen operative Gebarung	10,50	100,00	-89,50	10,50	100,00	-89,50
133000	729000	Sonstige Ausgaben	0,00	100,00	-100,00	0,00	100,00	-100,00
2	2225/3225	Sonstiger Sachaufwand / Sonstige Auszahl. aus Sachaufwand	0,00	100,00	-100,00	0,00	100,00	-100,00
1	222/322	Sachaufwand / Auszahlungen aus Sachaufwand	0,00	100,00	-100,00	0,00	100,00	-100,00
SU	22/32	Summe Aufwendungen / Auszahlungen operative Gebarung	0,00	100,00	-100,00	0,00	100,00	-100,00
SA	SA0/SA1	SA (0) Nettoerg. (21-22) / SA (1) Geldfluss op. Geb. (31-32)	10,50	0,00	10,50	10,50	0,00	10,50
SA	SA01	Saldo (01) Haushaltsrücklagen (230-240)	0,00	0,00	0,00			
SA	SA00	Saldo (00) Nettoergebnis nach Haushaltsrücklagen (SA0+SA01)	10,50	0,00	10,50			
Investive Gebarung								
SU	33	Summe Einzahlungen investive Gebarung				0,00	0,00	0,00
SU	34	Summe Auszahlungen investive Gebarung				0,00	0,00	0,00
SA	SA2	Saldo (2) Geldfluss aus der Investiven Gebarung (33-34)				0,00	0,00	0,00
SA	SA3	Saldo (3) Nettofinanzierungssaldo (SA1+SA2)				10,50	0,00	10,50
Finanzierungstätigkeit								
SU	35	Summe Einzahlungen aus der Finanzierungstätigkeit				0,00	0,00	0,00
SU	36	Summe Auszahlungen aus der Finanzierungstätigkeit				0,00	0,00	0,00
SA	SA4	Saldo (4) Geldfluss aus der Finanzierungstätigkeit (35-36)				0,00	0,00	0,00
SA	SA5	Saldo (5) Geldfluss aus VA-wirksamer Gebarung (SA3+SA4)				10,50	0,00	10,50

Rechnungsabschluss 2025

Detailnachweis RA / 133 Veterinärpolizei - interne Vergütungen enthalten

Fonds	Konto	Bezeichnung	ERA 2025	EVA 2025	Differenz	FRA 2025	FVA 2025	Differenz
UA 133		Veterinärpolizei						
UA 133	SA0/SA1	SA (0) Nettoerg. (21-22) / SA (1) Geldfluss op. Geb. (31-32)	10,50	0,00	10,50	10,50	0,00	10,50
UA 133	SA00	Saldo (00) Nettoergebnis nach Haushaltsrücklagen (SA0+SA01)	10,50	0,00	10,50			
UA 133	SA2	Saldo (2) Geldfluss aus der Investiven Gebarung (33-34)				0,00	0,00	0,00
UA 133	SA3	Saldo (3) Nettofinanzierungssaldo (SA1+SA2)				10,50	0,00	10,50
UA 133	SA4	Saldo (4) Geldfluss aus der Finanzierungstätigkeit (35-36)				0,00	0,00	0,00
UA 133	SA5	Saldo (5) Geldfluss aus VA-wirksamer Gebarung (SA3+SA4)				10,50	0,00	10,50
A 13		Sonderpolizei						
A 13	SA0/SA1	SA (0) Nettoerg. (21-22) / SA (1) Geldfluss op. Geb. (31-32)	-7.021,10	-3.000,00	-4.021,10	-7.007,30	-3.000,00	-4.007,30
A 13	SA00	Saldo (00) Nettoergebnis nach Haushaltsrücklagen (SA0+SA01)	-7.021,10	-3.000,00	-4.021,10			
A 13	SA2	Saldo (2) Geldfluss aus der Investiven Gebarung (33-34)				0,00	0,00	0,00
A 13	SA3	Saldo (3) Nettofinanzierungssaldo (SA1+SA2)				-7.007,30	-3.000,00	-4.007,30
A 13	SA4	Saldo (4) Geldfluss aus der Finanzierungstätigkeit (35-36)				0,00	0,00	0,00
A 13	SA5	Saldo (5) Geldfluss aus VA-wirksamer Gebarung (SA3+SA4)				-7.007,30	-3.000,00	-4.007,30

Rechnungsabschluss 2025

Detailnachweis RA / 164 Förderung der Brandbekämpfung und Brandverhütung - interne Vergütungen enthalten

Fonds	Konto	Bezeichnung	ERA 2025	EVA 2025	Differenz	FRA 2025	FVA 2025	Differenz
Fonds 164000		Förderung der Brandbekämpfung und Brandv						
Operative Gebarung								
164000	899000	Zuw. an Verr.rücklagen zw. operativer Geb. u. Proj	0,00	115.000,00	-115.000,00	0,00	0,00	0,00
2	2116/3116	Erträge / Einz. aus Veräußerung/GWG u. sonst. Erträge/Einz.	0,00	115.000,00	-115.000,00	0,00	0,00	0,00
1	211/311	Erträge / Einzahl. aus operativer Verwaltungstätigkeit	0,00	115.000,00	-115.000,00	0,00	0,00	0,00
164000	871000	Kapitaltransfers aus Gemeinde-BZ	70.000,00	0,00	70.000,00	70.000,00	0,00	70.000,00
2	2121/3121	Transferertrag / -zahlungen von Trägern des öffentl. Rechts	70.000,00	0,00	70.000,00	70.000,00	0,00	70.000,00
164000	813000	Erträge aus der Aufl. von IZ (Kapitaltrans.)	14.690,04	6.000,00	8.690,04	0,00	0,00	0,00
2	2127	Nicht finanzierungswirksamer Transferertrag	14.690,04	6.000,00	8.690,04	0,00	0,00	0,00
1	212/312	Erträge aus Transfers / Einzahlungen aus Transfers	84.690,04	6.000,00	78.690,04	70.000,00	0,00	70.000,00
SU 21/31		Summe Erträge / Einzahlungen operative Gebarung	84.690,04	121.000,00	-36.309,96	70.000,00	0,00	70.000,00
164000	400000	Geringwertige Wirtschaftsg. Anlageverm.	25.002,90	19.000,00	6.002,90	25.002,90	19.000,00	6.002,90
164000	451000	Brennstoffe	2.705,07	3.000,00	-294,93	2.705,07	3.000,00	-294,93
164000	452000	Treibstoffe	5.256,82	3.500,00	1.756,82	5.256,82	3.500,00	1.756,82
2	2221/3221	Gebrauchs- und Verbrauchsgüter, Handelswaren / Auszahlungen	32.964,79	25.500,00	7.464,79	32.964,79	25.500,00	7.464,79
164000	600000	Strom	3.531,52	4.000,00	-468,48	3.202,58	4.000,00	-797,42
164000	631000	Telekommunikationsdienste	0,00	700,00	-700,00	0,00	700,00	-700,00
164000	670000	Versicherungen	6.073,23	6.200,00	-126,77	6.073,23	6.200,00	-126,77
2	2222/3222	Verwaltungs- und Betriebsaufwand / Auszahlungen	9.604,75	10.900,00	-1.295,25	9.275,81	10.900,00	-1.624,19
164000	700000	Mietzinse	12.510,40	12.600,00	-89,60	12.510,40	12.600,00	-89,60
2	2223/3223	Leasing- und Mietaufwand / Ausz. für Leasing- u. Mietaufwand	12.510,40	12.600,00	-89,60	12.510,40	12.600,00	-89,60
164000	614000	Instandhaltung von Gebäuden	2.500,44	2.000,00	500,44	2.500,44	2.000,00	500,44
164000	616000	Instandhaltung von Maschinen u. Anlagen	1.451,98	2.000,00	-548,02	1.451,98	2.000,00	-548,02
164000	617000	Instandhaltung von Fahrzeugen	7.127,81	8.000,00	-872,19	7.127,81	8.000,00	-872,19
164000	618000	Instandhaltung von son. Anlagen	0,00	500,00	-500,00	0,00	500,00	-500,00
2	2224/3224	Instandhaltung / Auszahlungen für Instandhaltung	11.080,23	12.500,00	-1.419,77	11.080,23	12.500,00	-1.419,77

Rechnungsabschluss 2025

Detailnachweis RA / 164 Förderung der Brandbekämpfung und Brandverhütung - interne Vergütungen enthalten

Fonds	Konto	Bezeichnung	ERA 2025	EVA 2025	Differenz	FRA 2025	FVA 2025	Differenz
164000	710000	Öffentliche Abgaben ohne Geb. gem. FAG	3.093,33	2.500,00	593,33	3.093,33	2.500,00	593,33
164000	723000	Amtspauschalien u. Repräsentationsausg.	1.359,68	2.000,00	-640,32	1.359,68	2.000,00	-640,32
164000	728000	Entgelte für sonstige Leistungen	0,00	500,00	-500,00	0,00	500,00	-500,00
164000	729000	Sonstige Ausgaben	1.049,56	1.300,00	-250,44	1.019,01	1.300,00	-280,99
2	2225/3225	Sonstiger Sachaufwand / Sonstige Auszahl. aus Sachaufwand	5.502,57	6.300,00	-797,43	5.472,02	6.300,00	-827,98
164000	680600	Planm. Afa Technische Anlagen, Fahrzeuge/Maschine	27.868,50	28.600,00	-731,50	0,00	0,00	0,00
2	2226/3226	Nicht finanz.wirks. Sachaufw. / Ausz. Inanspruchn.Haftungen	27.868,50	28.600,00	-731,50	0,00	0,00	0,00
1	222/322	Sachaufwand / Auszahlungen aus Sachaufwand	99.531,24	96.400,00	3.131,24	71.303,25	67.800,00	3.503,25
SU	22/32	Summe Aufwendungen / Auszahlungen operative Gebarung	99.531,24	96.400,00	3.131,24	71.303,25	67.800,00	3.503,25
SA	SA0/SA1	SA (0) Nettoerg. (21-22) / SA (1) Geldfluss op. Geb. (31-32)	-14.841,20	24.600,00	-39.441,20	-1.303,25	-67.800,00	66.496,75
164000	894000	Entnahmen von zweckgebundenen Haushaltsrücklagen	0,00	72.100,00	-72.100,00			
164000	894001	Entnahmen von zweckgebundenen Haushaltsrücklagen	72.086,19	0,00	72.086,19			
2	2301	Entnahmen von Haushaltsrücklagen	72.086,19	72.100,00	-13,81			
1	230	Entnahmen von Haushaltsrücklagen	72.086,19	72.100,00	-13,81			
164000	794000	Zuweisungen an zweckgebundene Haushaltsrücklagen	0,00	500,00	-500,00			
164000	794001	Zuweisungen an zweckgebundene Haushaltsrücklagen	470,15	0,00	470,15			
2	2401	Zuweisungen an Haushaltsrücklagen	470,15	500,00	-29,85			
1	240	Zuweisungen an Haushaltsrücklagen	470,15	500,00	-29,85			
SA	SA01	Saldo (01) Haushaltsrücklagen (230-240)	71.616,04	71.600,00	16,04			
SA	SA00	Saldo (00) Nettoergebnis nach Haushaltsrücklagen (SA0+SA01)	56.774,84	96.200,00	-39.425,16			
Investive Gebarung								
164000	301000	Kapitaltransf. von Ländern, -fonds und -kammern				173.166,00	173.100,00	66,00
164000	303000	Kap.transf.v.sonstigenTrägern u. Sozialversicherun				39.740,09	40.000,00	-259,91
2	3331	Kapitaltransferzahlungen von Trägern des öffentlichen Rechts				212.906,09	213.100,00	-193,91
1	333	Einzahlungen aus Kapitaltransfers				212.906,09	213.100,00	-193,91
SU	33	Summe Einzahlungen investive Gebarung				212.906,09	213.100,00	-193,91

Rechnungsabschluss 2025

Detailnachweis RA / 164 Förderung der Brandbekämpfung und Brandverhütung - interne Vergütungen enthalten

Fonds	Konto	Bezeichnung	ERA 2025	EVA 2025	Differenz	FRA 2025	FVA 2025	Differenz
164000	020000	Maschinen und maschinelle Anlagen				5.386,56	5.400,00	-13,44
164000	040000	Fahrzeuge				476.983,00	477.000,00	-17,00
2	3414	Ausz. f.d. Erwerb von techn. Anlagen, Fahrzeuge u. Maschinen				482.369,56	482.400,00	-30,44
1	341	Auszahlungen aus der Investitionstätigkeit				482.369,56	482.400,00	-30,44
SU	34	Summe Auszahlungen investive Gebarung				482.369,56	482.400,00	-30,44
SA	SA2	Saldo (2) Geldfluss aus der Investiven Gebarung (33-34)				-269.463,47	-269.300,00	-163,47
SA	SA3	Saldo (3) Nettofinanzierungssaldo (SA1+SA2)				-270.766,72	-337.100,00	66.333,28
Finanzierungstätigkeit								
SU	35	Summe Einzahlungen aus der Finanzierungstätigkeit				0,00	0,00	0,00
SU	36	Summe Auszahlungen aus der Finanzierungstätigkeit				0,00	0,00	0,00
SA	SA4	Saldo (4) Geldfluss aus der Finanzierungstätigkeit (35-36)				0,00	0,00	0,00
SA	SA5	Saldo (5) Geldfluss aus VA-wirksamer Gebarung (SA3+SA4)				-270.766,72	-337.100,00	66.333,28
UA	164	Förderung der Brandbekämpfung und Brandverhütung						
UA 164	SA0/SA1	SA (0) Nettoerg. (21-22) / SA (1) Geldfluss op. Geb. (31-32)	-14.841,20	24.600,00	-39.441,20	-1.303,25	-67.800,00	66.496,75
UA 164	SA00	Saldo (00) Nettoergebnis nach Haushaltsrücklagen (SA0+SA01)	56.774,84	96.200,00	-39.425,16			
UA 164	SA2	Saldo (2) Geldfluss aus der Investiven Gebarung (33-34)				-269.463,47	-269.300,00	-163,47
UA 164	SA3	Saldo (3) Nettofinanzierungssaldo (SA1+SA2)				-270.766,72	-337.100,00	66.333,28
UA 164	SA4	Saldo (4) Geldfluss aus der Finanzierungstätigkeit (35-36)				0,00	0,00	0,00
UA 164	SA5	Saldo (5) Geldfluss aus VA-wirksamer Gebarung (SA3+SA4)				-270.766,72	-337.100,00	66.333,28

Rechnungsabschluss 2025

Detailnachweis RA / 169 Sonstige Einrichtungen und Maßnahmen - interne Vergütungen enthalten

Fonds	Konto	Bezeichnung	ERA 2025	EVA 2025	Differenz	FRA 2025	FVA 2025	Differenz
Fonds 169000		Sonstige Einrichtungen und Maßnahmen						
Operative Gebarung								
SU	21/31	Summe Erträge / Einzahlungen operative Gebarung	0,00	0,00	0,00	0,00	0,00	0,00
169000	754000	Lfd. Transferz. an son. Tr. ö. Rechts	1.711,50	900,00	811,50	1.711,50	900,00	811,50
2	2231/3231	Transferaufwand / -zahlungen an Träger des öffentl. Rechts	1.711,50	900,00	811,50	1.711,50	900,00	811,50
1	223/323	Transferaufwand / Auszahlungen aus Transfers	1.711,50	900,00	811,50	1.711,50	900,00	811,50
SU	22/32	Summe Aufwendungen / Auszahlungen operative Gebarung	1.711,50	900,00	811,50	1.711,50	900,00	811,50
SA	SA0/SA1	SA (0) Nettoerg. (21-22) / SA (1) Geldfluss op. Geb. (31-32)	-1.711,50	-900,00	-811,50	-1.711,50	-900,00	-811,50
SA	SA01	Saldo (01) Haushaltsrücklagen (230-240)	0,00	0,00	0,00			
SA	SA00	Saldo (00) Nettoergebnis nach Haushaltsrücklagen (SA0+SA01)	-1.711,50	-900,00	-811,50			
Investive Gebarung								
SU	33	Summe Einzahlungen investive Gebarung				0,00	0,00	0,00
SU	34	Summe Auszahlungen investive Gebarung				0,00	0,00	0,00
SA	SA2	Saldo (2) Geldfluss aus der Investiven Gebarung (33-34)				0,00	0,00	0,00
SA	SA3	Saldo (3) Nettofinanzierungssaldo (SA1+SA2)				-1.711,50	-900,00	-811,50
Finanzierungstätigkeit								
SU	35	Summe Einzahlungen aus der Finanzierungstätigkeit				0,00	0,00	0,00
SU	36	Summe Auszahlungen aus der Finanzierungstätigkeit				0,00	0,00	0,00
SA	SA4	Saldo (4) Geldfluss aus der Finanzierungstätigkeit (35-36)				0,00	0,00	0,00
SA	SA5	Saldo (5) Geldfluss aus VA-wirksamer Gebarung (SA3+SA4)				-1.711,50	-900,00	-811,50

Rechnungsabschluss 2025
Detailnachweis RA / 169 Sonstige Einrichtungen und Maßnahmen - interne Vergütungen enthalten

Fonds	Konto	Bezeichnung	ERA 2025	EVA 2025	Differenz	FRA 2025	FVA 2025	Differenz
UA 169		Sonstige Einrichtungen und Maßnahmen						
UA 169	SA0/SA1	SA (0) Nettoerg. (21-22) / SA (1) Geldfluss op. Geb. (31-32)	-1.711,50	-900,00	-811,50	-1.711,50	-900,00	-811,50
UA 169	SA00	Saldo (00) Nettoergebnis nach Haushaltsrücklagen (SA0+SA01)	-1.711,50	-900,00	-811,50			
UA 169	SA2	Saldo (2) Geldfluss aus der Investiven Gebarung (33-34)				0,00	0,00	0,00
UA 169	SA3	Saldo (3) Nettofinanzierungssaldo (SA1+SA2)				-1.711,50	-900,00	-811,50
UA 169	SA4	Saldo (4) Geldfluss aus der Finanzierungstätigkeit (35-36)				0,00	0,00	0,00
UA 169	SA5	Saldo (5) Geldfluss aus VA-wirksamer Gebarung (SA3+SA4)				-1.711,50	-900,00	-811,50
A 16		Feuerwehrwesen						
A 16	SA0/SA1	SA (0) Nettoerg. (21-22) / SA (1) Geldfluss op. Geb. (31-32)	-16.552,70	23.700,00	-40.252,70	-3.014,75	-68.700,00	65.685,25
A 16	SA00	Saldo (00) Nettoergebnis nach Haushaltsrücklagen (SA0+SA01)	55.063,34	95.300,00	-40.236,66			
A 16	SA2	Saldo (2) Geldfluss aus der Investiven Gebarung (33-34)				-269.463,47	-269.300,00	-163,47
A 16	SA3	Saldo (3) Nettofinanzierungssaldo (SA1+SA2)				-272.478,22	-338.000,00	65.521,78
A 16	SA4	Saldo (4) Geldfluss aus der Finanzierungstätigkeit (35-36)				0,00	0,00	0,00
A 16	SA5	Saldo (5) Geldfluss aus VA-wirksamer Gebarung (SA3+SA4)				-272.478,22	-338.000,00	65.521,78

Rechnungsabschluss 2025

Detailnachweis RA / 180 Zivilschutz - interne Vergütungen enthalten

Fonds	Konto	Bezeichnung	ERA 2025	EVA 2025	Differenz	FRA 2025	FVA 2025	Differenz
Fonds 180000		Zivilschutz						
Operative Gebarung								
SU 21/31		Summe Erträge / Einzahlungen operative Gebarung	0,00	0,00	0,00	0,00	0,00	0,00
180000	729000	Sonstige Ausgaben	0,00	500,00	-500,00	0,00	500,00	-500,00
2	2225/3225	Sonstiger Sachaufwand / Sonstige Auszahl. aus Sachaufwand	0,00	500,00	-500,00	0,00	500,00	-500,00
1 222/322		Sachaufwand / Auszahlungen aus Sachaufwand	0,00	500,00	-500,00	0,00	500,00	-500,00
180000	777000	Kapitaltransferz. an priv. Organisation	359,94	400,00	-40,06	0,00	0,00	0,00
2	2234/3234	Transferaufwand / -zahlungen an Haush. & Org.o.Erwerbschar.	359,94	400,00	-40,06	0,00	0,00	0,00
1 223/323		Transferaufwand / Auszahlungen aus Transfers	359,94	400,00	-40,06	0,00	0,00	0,00
SU 22/32		Summe Aufwendungen / Auszahlungen operative Gebarung	359,94	900,00	-540,06	0,00	500,00	-500,00
SA SA0/SA1		SA (0) Nettoerg. (21-22) / SA (1) Geldfluss op. Geb. (31-32)	-359,94	-900,00	540,06	0,00	-500,00	500,00
SA SA01		Saldo (01) Haushaltsrücklagen (230-240)	0,00	0,00	0,00			
SA SA00		Saldo (00) Nettoergebnis nach Haushaltsrücklagen (SA0+SA01)	-359,94	-900,00	540,06			
Investive Gebarung								
SU 33		Summe Einzahlungen investive Gebarung				0,00	0,00	0,00
180000	777000	Kapitaltransferz. an priv. Organisation				359,94	400,00	-40,06
2	3434	Kapitaltransferzahl. an Haush. und Org. o. Erwerbscharakter				359,94	400,00	-40,06
1 343		Auszahlungen aus Kapitaltransfers				359,94	400,00	-40,06
SU 34		Summe Auszahlungen investive Gebarung				359,94	400,00	-40,06
SA SA2		Saldo (2) Geldfluss aus der Investiven Gebarung (33-34)				-359,94	-400,00	40,06
SA SA3		Saldo (3) Nettofinanzierungssaldo (SA1+SA2)				-359,94	-900,00	540,06
Finanzierungstätigkeit								
SU 35		Summe Einzahlungen aus der Finanzierungstätigkeit				0,00	0,00	0,00
SU 36		Summe Auszahlungen aus der Finanzierungstätigkeit				0,00	0,00	0,00
SA SA4		Saldo (4) Geldfluss aus der Finanzierungstätigkeit (35-36)				0,00	0,00	0,00

Rechnungsabschluss 2025

Detailnachweis RA / 180 Zivilschutz - interne Vergütungen enthalten

Fonds	Konto	Bezeichnung	ERA 2025	EVA 2025	Differenz	FRA 2025	FVA 2025	Differenz
SA	SA5	Saldo (5) Geldfluss aus VA-wirksamer Gebarung (SA3+SA4)				-359,94	-900,00	540,06
UA 180		Zivilschutz						
UA 180	SA0/SA1	SA (0) Nettoerg. (21-22) / SA (1) Geldfluss op. Geb. (31-32)	-359,94	-900,00	540,06	0,00	-500,00	500,00
UA 180	SA00	Saldo (00) Nettoergebnis nach Haushaltsrücklagen (SA0+SA01)	-359,94	-900,00	540,06			
UA 180	SA2	Saldo (2) Geldfluss aus der Investiven Gebarung (33-34)				-359,94	-400,00	40,06
UA 180	SA3	Saldo (3) Nettofinanzierungssaldo (SA1+SA2)				-359,94	-900,00	540,06
UA 180	SA4	Saldo (4) Geldfluss aus der Finanzierungstätigkeit (35-36)				0,00	0,00	0,00
UA 180	SA5	Saldo (5) Geldfluss aus VA-wirksamer Gebarung (SA3+SA4)				-359,94	-900,00	540,06
A 18		Landesverteidigung						
A 18	SA0/SA1	SA (0) Nettoerg. (21-22) / SA (1) Geldfluss op. Geb. (31-32)	-359,94	-900,00	540,06	0,00	-500,00	500,00
A 18	SA00	Saldo (00) Nettoergebnis nach Haushaltsrücklagen (SA0+SA01)	-359,94	-900,00	540,06			
A 18	SA2	Saldo (2) Geldfluss aus der Investiven Gebarung (33-34)				-359,94	-400,00	40,06
A 18	SA3	Saldo (3) Nettofinanzierungssaldo (SA1+SA2)				-359,94	-900,00	540,06
A 18	SA4	Saldo (4) Geldfluss aus der Finanzierungstätigkeit (35-36)				0,00	0,00	0,00
A 18	SA5	Saldo (5) Geldfluss aus VA-wirksamer Gebarung (SA3+SA4)				-359,94	-900,00	540,06
Gruppe 1		Öffentliche Ordnung und Sicherheit						
Gruppe 1	SA0/SA1	SA (0) Nettoerg. (21-22) / SA (1) Geldfluss op. Geb. (31-32)	-23.933,74	19.800,00	-43.733,74	-10.022,05	-72.200,00	62.177,95
Gruppe 1	SA00	Saldo (00) Nettoergebnis nach Haushaltsrücklagen (SA0+SA01)	47.682,30	91.400,00	-43.717,70			
Gruppe 1	SA2	Saldo (2) Geldfluss aus der Investiven Gebarung (33-34)				-269.823,41	-269.700,00	-123,41
Gruppe 1	SA3	Saldo (3) Nettofinanzierungssaldo (SA1+SA2)				-279.845,46	-341.900,00	62.054,54
Gruppe 1	SA4	Saldo (4) Geldfluss aus der Finanzierungstätigkeit (35-36)				0,00	0,00	0,00
Gruppe 1	SA5	Saldo (5) Geldfluss aus VA-wirksamer Gebarung (SA3+SA4)				-279.845,46	-341.900,00	62.054,54

Rechnungsabschluss 2025

Detailnachweis RA / 210 Allgemeinbildende Pflichtschulen, gemeinsame Kosten - interne Vergütungen enthalten

Fonds	Konto	Bezeichnung	ERA 2025	EVA 2025	Differenz	FRA 2025	FVA 2025	Differenz
Fonds 210000		Allgemeinbildende Pflichtschulen, gemein						
Operative Gebarung								
SU 21/31		Summe Erträge / Einzahlungen operative Gebarung	0,00	0,00	0,00	0,00	0,00	0,00
210000	720500	Interne Leistungsverrechnung Personal	328,50	3.000,00	-2.671,50	328,50	3.000,00	-2.671,50
210000	728000	Entgelte für sonstige Leistungen	800,00	800,00	0,00	800,00	800,00	0,00
2	2225/3225	Sonstiger Sachaufwand / Sonstige Auszahl. aus Sachaufwand	1.128,50	3.800,00	-2.671,50	1.128,50	3.800,00	-2.671,50
1	222/322	Sachaufwand / Auszahlungen aus Sachaufwand	1.128,50	3.800,00	-2.671,50	1.128,50	3.800,00	-2.671,50
SU 22/32		Summe Aufwendungen / Auszahlungen operative Gebarung	1.128,50	3.800,00	-2.671,50	1.128,50	3.800,00	-2.671,50
SA SA0/SA1		SA (0) Nettoerg. (21-22) / SA (1) Geldfluss op. Geb. (31-32)	-1.128,50	-3.800,00	2.671,50	-1.128,50	-3.800,00	2.671,50
SA SA01		Saldo (01) Haushaltsrücklagen (230-240)	0,00	0,00	0,00			
SA SA00		Saldo (00) Nettoergebnis nach Haushaltsrücklagen (SA0+SA01)	-1.128,50	-3.800,00	2.671,50			
Investive Gebarung								
SU 33		Summe Einzahlungen investive Gebarung				0,00	0,00	0,00
SU 34		Summe Auszahlungen investive Gebarung				0,00	0,00	0,00
SA SA2		Saldo (2) Geldfluss aus der Investiven Gebarung (33-34)				0,00	0,00	0,00
SA SA3		Saldo (3) Nettofinanzierungssaldo (SA1+SA2)				-1.128,50	-3.800,00	2.671,50
Finanzierungstätigkeit								
SU 35		Summe Einzahlungen aus der Finanzierungstätigkeit				0,00	0,00	0,00
SU 36		Summe Auszahlungen aus der Finanzierungstätigkeit				0,00	0,00	0,00
SA SA4		Saldo (4) Geldfluss aus der Finanzierungstätigkeit (35-36)				0,00	0,00	0,00
SA SA5		Saldo (5) Geldfluss aus VA-wirksamer Gebarung (SA3+SA4)				-1.128,50	-3.800,00	2.671,50

Rechnungsabschluss 2025**Detailnachweis RA / 210 Allgemeinbildende Pflichtschulen, gemeinsame Kosten - interne Vergütungen enthalten**

Fonds	Konto	Bezeichnung	ERA 2025	EVA 2025	Differenz	FRA 2025	FVA 2025	Differenz
UA 210		Allgemeinbildende Pflichtschulen, gemeinsame Kosten						
UA 210	SA0/SA1	SA (0) Nettoerg. (21-22) / SA (1) Geldfluss op. Geb. (31-32)	-1.128,50	-3.800,00	2.671,50	-1.128,50	-3.800,00	2.671,50
UA 210	SA00	Saldo (00) Nettoergebnis nach Haushaltsrücklagen (SA0+SA01)	-1.128,50	-3.800,00	2.671,50			
UA 210	SA2	Saldo (2) Geldfluss aus der Investiven Gebarung (33-34)				0,00	0,00	0,00
UA 210	SA3	Saldo (3) Nettofinanzierungssaldo (SA1+SA2)				-1.128,50	-3.800,00	2.671,50
UA 210	SA4	Saldo (4) Geldfluss aus der Finanzierungstätigkeit (35-36)				0,00	0,00	0,00
UA 210	SA5	Saldo (5) Geldfluss aus VA-wirksamer Gebarung (SA3+SA4)				-1.128,50	-3.800,00	2.671,50

Rechnungsabschluss 2025

Detailnachweis RA / 211 Volksschulen - interne Vergütungen enthalten

Fonds	Konto	Bezeichnung	ERA 2025	EVA 2025	Differenz	FRA 2025	FVA 2025	Differenz
Fonds 211000		Volksschule						
Operative Gebarung								
SU 21/31		Summe Erträge / Einzahlungen operative Gebarung	0,00	0,00	0,00	0,00	0,00	0,00
211000	720000	Kostenbeiträge für Leistungen	178.171,86	177.100,00	1.071,86	178.171,86	177.100,00	1.071,86
211000	720100	Kostenbeiträge für Leistungen	0,00	1.000,00	-1.000,00	0,00	1.000,00	-1.000,00
2	2225/3225	Sonstiger Sachaufwand / Sonstige Auszahl. aus Sachaufwand	178.171,86	178.100,00	71,86	178.171,86	178.100,00	71,86
1	222/322	Sachaufwand / Auszahlungen aus Sachaufwand	178.171,86	178.100,00	71,86	178.171,86	178.100,00	71,86
SU 22/32		Summe Aufwendungen / Auszahlungen operative Gebarung	178.171,86	178.100,00	71,86	178.171,86	178.100,00	71,86
SA SA0/SA1		SA (0) Nettoerg. (21-22) / SA (1) Geldfluss op. Geb. (31-32)	-178.171,86	-178.100,00	-71,86	-178.171,86	-178.100,00	-71,86
SA SA01		Saldo (01) Haushaltsrücklagen (230-240)	0,00	0,00	0,00			
SA SA00		Saldo (00) Nettoergebnis nach Haushaltsrücklagen (SA0+SA01)	-178.171,86	-178.100,00	-71,86			
Investive Gebarung								
SU 33		Summe Einzahlungen investive Gebarung				0,00	0,00	0,00
SU 34		Summe Auszahlungen investive Gebarung				0,00	0,00	0,00
SA SA2		Saldo (2) Geldfluss aus der Investiven Gebarung (33-34)				0,00	0,00	0,00
SA SA3		Saldo (3) Nettofinanzierungssaldo (SA1+SA2)				-178.171,86	-178.100,00	-71,86
Finanzierungstätigkeit								
SU 35		Summe Einzahlungen aus der Finanzierungstätigkeit				0,00	0,00	0,00
SU 36		Summe Auszahlungen aus der Finanzierungstätigkeit				0,00	0,00	0,00
SA SA4		Saldo (4) Geldfluss aus der Finanzierungstätigkeit (35-36)				0,00	0,00	0,00
SA SA5		Saldo (5) Geldfluss aus VA-wirksamer Gebarung (SA3+SA4)				-178.171,86	-178.100,00	-71,86

Rechnungsabschluss 2025
Detailnachweis RA / 211 Volksschulen - interne Vergütungen enthalten

Fonds	Konto	Bezeichnung	ERA 2025	EVA 2025	Differenz	FRA 2025	FVA 2025	Differenz
UA 211		Volksschulen						
UA 211	SA0/SA1	SA (0) Nettoerg. (21-22) / SA (1) Geldfluss op. Geb. (31-32)	-178.171,86	-178.100,00	-71,86	-178.171,86	-178.100,00	-71,86
UA 211	SA00	Saldo (00) Nettoergebnis nach Haushaltsrücklagen (SA0+SA01)	-178.171,86	-178.100,00	-71,86			
UA 211	SA2	Saldo (2) Geldfluss aus der Investiven Gebarung (33-34)				0,00	0,00	0,00
UA 211	SA3	Saldo (3) Nettofinanzierungssaldo (SA1+SA2)				-178.171,86	-178.100,00	-71,86
UA 211	SA4	Saldo (4) Geldfluss aus der Finanzierungstätigkeit (35-36)				0,00	0,00	0,00
UA 211	SA5	Saldo (5) Geldfluss aus VA-wirksamer Gebarung (SA3+SA4)				-178.171,86	-178.100,00	-71,86

Rechnungsabschluss 2025

Detailnachweis RA / 212 Mittelschulen - interne Vergütungen enthalten

Fonds	Konto	Bezeichnung	ERA 2025	EVA 2025	Differenz	FRA 2025	FVA 2025	Differenz
Fonds 212000		Mittelschulen						
Operative Gebarung								
SU 21/31		Summe Erträge / Einzahlungen operative Gebarung	0,00	0,00	0,00	0,00	0,00	0,00
212000	720000	Kostenbeiträge für Leistungen	66.566,91	66.600,00	-33,09	66.566,91	66.600,00	-33,09
212000	720100	Kostenbeiträge für Leistungen	0,00	4.700,00	-4.700,00	0,00	4.700,00	-4.700,00
212000	720200	Kostenbeitrag Mittelschule Ybbs	6.231,52	6.300,00	-68,48	6.231,52	6.300,00	-68,48
212000	720300	Beitrag Mittelschule Blindenmarkt	1.634,84	2.000,00	-365,16	1.634,84	2.000,00	-365,16
212000	720400	Kostenbeitrag Mittelschule Yspertal	65.002,40	66.900,00	-1.897,60	65.002,40	66.900,00	-1.897,60
2	2225/3225	Sonstiger Sachaufwand / Sonstige Auszahl. aus Sachaufwand	139.435,67	146.500,00	-7.064,33	139.435,67	146.500,00	-7.064,33
1	222/322	Sachaufwand / Auszahlungen aus Sachaufwand	139.435,67	146.500,00	-7.064,33	139.435,67	146.500,00	-7.064,33
SU 22/32		Summe Aufwendungen / Auszahlungen operative Gebarung	139.435,67	146.500,00	-7.064,33	139.435,67	146.500,00	-7.064,33
SA SA0/SA1		SA (0) Nettoerg. (21-22) / SA (1) Geldfluss op. Geb. (31-32)	-139.435,67	-146.500,00	7.064,33	-139.435,67	-146.500,00	7.064,33
SA SA01		Saldo (01) Haushaltsrücklagen (230-240)	0,00	0,00	0,00			
SA SA00		Saldo (00) Nettoergebnis nach Haushaltsrücklagen (SA0+SA01)	-139.435,67	-146.500,00	7.064,33			
Investive Gebarung								
SU 33		Summe Einzahlungen investive Gebarung				0,00	0,00	0,00
SU 34		Summe Auszahlungen investive Gebarung				0,00	0,00	0,00
SA SA2		Saldo (2) Geldfluss aus der Investiven Gebarung (33-34)				0,00	0,00	0,00
SA SA3		Saldo (3) Nettofinanzierungssaldo (SA1+SA2)				-139.435,67	-146.500,00	7.064,33
Finanzierungstätigkeit								
SU 35		Summe Einzahlungen aus der Finanzierungstätigkeit				0,00	0,00	0,00
SU 36		Summe Auszahlungen aus der Finanzierungstätigkeit				0,00	0,00	0,00
SA SA4		Saldo (4) Geldfluss aus der Finanzierungstätigkeit (35-36)				0,00	0,00	0,00
SA SA5		Saldo (5) Geldfluss aus VA-wirksamer Gebarung (SA3+SA4)				-139.435,67	-146.500,00	7.064,33

Rechnungsabschluss 2025
Detailnachweis RA / 212 Mittelschulen - interne Vergütungen enthalten

Fonds	Konto	Bezeichnung	ERA 2025	EVA 2025	Differenz	FRA 2025	FVA 2025	Differenz
UA 212		Mittelschulen						
UA 212	SA0/SA1	SA (0) Nettoerg. (21-22) / SA (1) Geldfluss op. Geb. (31-32)	-139.435,67	-146.500,00	7.064,33	-139.435,67	-146.500,00	7.064,33
UA 212	SA00	Saldo (00) Nettoergebnis nach Haushaltsrücklagen (SA0+SA01)	-139.435,67	-146.500,00	7.064,33			
UA 212	SA2	Saldo (2) Geldfluss aus der Investiven Gebarung (33-34)				0,00	0,00	0,00
UA 212	SA3	Saldo (3) Nettofinanzierungssaldo (SA1+SA2)				-139.435,67	-146.500,00	7.064,33
UA 212	SA4	Saldo (4) Geldfluss aus der Finanzierungstätigkeit (35-36)				0,00	0,00	0,00
UA 212	SA5	Saldo (5) Geldfluss aus VA-wirksamer Gebarung (SA3+SA4)				-139.435,67	-146.500,00	7.064,33

Rechnungsabschluss 2025

Detailnachweis RA / 213 Sonderschulen - interne Vergütungen enthalten

Fonds	Konto	Bezeichnung	ERA 2025	EVA 2025	Differenz	FRA 2025	FVA 2025	Differenz
Fonds 213000		Sonderschule						
Operative Gebarung								
SU 21/31		Summe Erträge / Einzahlungen operative Gebarung	0,00	0,00	0,00	0,00	0,00	0,00
213000	720000	Kostenbeiträge für Leistungen	6.268,26	6.300,00	-31,74	6.268,26	6.300,00	-31,74
2	2225/3225	Sonstiger Sachaufwand / Sonstige Auszahl. aus Sachaufwand	6.268,26	6.300,00	-31,74	6.268,26	6.300,00	-31,74
1	222/322	Sachaufwand / Auszahlungen aus Sachaufwand	6.268,26	6.300,00	-31,74	6.268,26	6.300,00	-31,74
SU 22/32		Summe Aufwendungen / Auszahlungen operative Gebarung	6.268,26	6.300,00	-31,74	6.268,26	6.300,00	-31,74
SA SA0/SA1		SA (0) Nettoerg. (21-22) / SA (1) Geldfluss op. Geb. (31-32)	-6.268,26	-6.300,00	31,74	-6.268,26	-6.300,00	31,74
SA SA01		Saldo (01) Haushaltsrücklagen (230-240)	0,00	0,00	0,00			
SA SA00		Saldo (00) Nettoergebnis nach Haushaltsrücklagen (SA0+SA01)	-6.268,26	-6.300,00	31,74			
Investive Gebarung								
SU 33		Summe Einzahlungen investive Gebarung				0,00	0,00	0,00
SU 34		Summe Auszahlungen investive Gebarung				0,00	0,00	0,00
SA SA2		Saldo (2) Geldfluss aus der Investiven Gebarung (33-34)				0,00	0,00	0,00
SA SA3		Saldo (3) Nettofinanzierungssaldo (SA1+SA2)				-6.268,26	-6.300,00	31,74
Finanzierungstätigkeit								
SU 35		Summe Einzahlungen aus der Finanzierungstätigkeit				0,00	0,00	0,00
SU 36		Summe Auszahlungen aus der Finanzierungstätigkeit				0,00	0,00	0,00
SA SA4		Saldo (4) Geldfluss aus der Finanzierungstätigkeit (35-36)				0,00	0,00	0,00
SA SA5		Saldo (5) Geldfluss aus VA-wirksamer Gebarung (SA3+SA4)				-6.268,26	-6.300,00	31,74

Rechnungsabschluss 2025

Detailnachweis RA / 213 Sonderschulen - interne Vergütungen enthalten

Fonds	Konto	Bezeichnung	ERA 2025	EVA 2025	Differenz	FRA 2025	FVA 2025	Differenz
UA 213		Sonderschulen						
UA 213	SA0/SA1	SA (0) Nettoerg. (21-22) / SA (1) Geldfluss op. Geb. (31-32)	-6.268,26	-6.300,00	31,74	-6.268,26	-6.300,00	31,74
UA 213	SA00	Saldo (00) Nettoergebnis nach Haushaltsrücklagen (SA0+SA01)	-6.268,26	-6.300,00	31,74			
UA 213	SA2	Saldo (2) Geldfluss aus der Investiven Gebarung (33-34)				0,00	0,00	0,00
UA 213	SA3	Saldo (3) Nettofinanzierungssaldo (SA1+SA2)				-6.268,26	-6.300,00	31,74
UA 213	SA4	Saldo (4) Geldfluss aus der Finanzierungstätigkeit (35-36)				0,00	0,00	0,00
UA 213	SA5	Saldo (5) Geldfluss aus VA-wirksamer Gebarung (SA3+SA4)				-6.268,26	-6.300,00	31,74
A 21		Allgemeinbildender Unterricht						
A 21	SA0/SA1	SA (0) Nettoerg. (21-22) / SA (1) Geldfluss op. Geb. (31-32)	-325.004,29	-334.700,00	9.695,71	-325.004,29	-334.700,00	9.695,71
A 21	SA00	Saldo (00) Nettoergebnis nach Haushaltsrücklagen (SA0+SA01)	-325.004,29	-334.700,00	9.695,71			
A 21	SA2	Saldo (2) Geldfluss aus der Investiven Gebarung (33-34)				0,00	0,00	0,00
A 21	SA3	Saldo (3) Nettofinanzierungssaldo (SA1+SA2)				-325.004,29	-334.700,00	9.695,71
A 21	SA4	Saldo (4) Geldfluss aus der Finanzierungstätigkeit (35-36)				0,00	0,00	0,00
A 21	SA5	Saldo (5) Geldfluss aus VA-wirksamer Gebarung (SA3+SA4)				-325.004,29	-334.700,00	9.695,71

Rechnungsabschluss 2025

Detailnachweis RA / 220 Berufsbildende Pflichtschulen - interne Vergütungen enthalten

Fonds	Konto	Bezeichnung	ERA 2025	EVA 2025	Differenz	FRA 2025	FVA 2025	Differenz
Fonds 220000		Berufsbildende Pflichtschulen						
Operative Gebarung								
SU	21/31	Summe Erträge / Einzahlungen operative Gebarung	0,00	0,00	0,00	0,00	0,00	0,00
220000	751000	Lfd. Transferz. an Länder	6.900,00	6.900,00	0,00	6.900,00	6.900,00	0,00
2	2231/3231	Transferaufwand / -zahlungen an Träger des öffentl. Rechts	6.900,00	6.900,00	0,00	6.900,00	6.900,00	0,00
1	223/323	Transferaufwand / Auszahlungen aus Transfers	6.900,00	6.900,00	0,00	6.900,00	6.900,00	0,00
SU	22/32	Summe Aufwendungen / Auszahlungen operative Gebarung	6.900,00	6.900,00	0,00	6.900,00	6.900,00	0,00
SA	SA0/SA1	SA (0) Nettoerg. (21-22) / SA (1) Geldfluss op. Geb. (31-32)	-6.900,00	-6.900,00	0,00	-6.900,00	-6.900,00	0,00
SA	SA01	Saldo (01) Haushaltsrücklagen (230-240)	0,00	0,00	0,00			
SA	SA00	Saldo (00) Nettoergebnis nach Haushaltsrücklagen (SA0+SA01)	-6.900,00	-6.900,00	0,00			
Investive Gebarung								
SU	33	Summe Einzahlungen investive Gebarung				0,00	0,00	0,00
SU	34	Summe Auszahlungen investive Gebarung				0,00	0,00	0,00
SA	SA2	Saldo (2) Geldfluss aus der Investiven Gebarung (33-34)				0,00	0,00	0,00
SA	SA3	Saldo (3) Nettofinanzierungssaldo (SA1+SA2)				-6.900,00	-6.900,00	0,00
Finanzierungstätigkeit								
SU	35	Summe Einzahlungen aus der Finanzierungstätigkeit				0,00	0,00	0,00
SU	36	Summe Auszahlungen aus der Finanzierungstätigkeit				0,00	0,00	0,00
SA	SA4	Saldo (4) Geldfluss aus der Finanzierungstätigkeit (35-36)				0,00	0,00	0,00
SA	SA5	Saldo (5) Geldfluss aus VA-wirksamer Gebarung (SA3+SA4)				-6.900,00	-6.900,00	0,00

Rechnungsabschluss 2025

Detailnachweis RA / 220 Berufsbildende Pflichtschulen - interne Vergütungen enthalten

Fonds	Konto	Bezeichnung	ERA 2025	EVA 2025	Differenz	FRA 2025	FVA 2025	Differenz
UA 220		Berufsbildende Pflichtschulen						
UA 220	SA0/SA1	SA (0) Nettoerg. (21-22) / SA (1) Geldfluss op. Geb. (31-32)	-6.900,00	-6.900,00	0,00	-6.900,00	-6.900,00	0,00
UA 220	SA00	Saldo (00) Nettoergebnis nach Haushaltsrücklagen (SA0+SA01)	-6.900,00	-6.900,00	0,00			
UA 220	SA2	Saldo (2) Geldfluss aus der Investiven Gebarung (33-34)				0,00	0,00	0,00
UA 220	SA3	Saldo (3) Nettofinanzierungssaldo (SA1+SA2)				-6.900,00	-6.900,00	0,00
UA 220	SA4	Saldo (4) Geldfluss aus der Finanzierungstätigkeit (35-36)				0,00	0,00	0,00
UA 220	SA5	Saldo (5) Geldfluss aus VA-wirksamer Gebarung (SA3+SA4)				-6.900,00	-6.900,00	0,00
A 22		Berufsbild. Unterricht; Bild. Anst. Lehrer-& Erzieher/-innen						
A 22	SA0/SA1	SA (0) Nettoerg. (21-22) / SA (1) Geldfluss op. Geb. (31-32)	-6.900,00	-6.900,00	0,00	-6.900,00	-6.900,00	0,00
A 22	SA00	Saldo (00) Nettoergebnis nach Haushaltsrücklagen (SA0+SA01)	-6.900,00	-6.900,00	0,00			
A 22	SA2	Saldo (2) Geldfluss aus der Investiven Gebarung (33-34)				0,00	0,00	0,00
A 22	SA3	Saldo (3) Nettofinanzierungssaldo (SA1+SA2)				-6.900,00	-6.900,00	0,00
A 22	SA4	Saldo (4) Geldfluss aus der Finanzierungstätigkeit (35-36)				0,00	0,00	0,00
A 22	SA5	Saldo (5) Geldfluss aus VA-wirksamer Gebarung (SA3+SA4)				-6.900,00	-6.900,00	0,00

Rechnungsabschluss 2025

Detailnachweis RA / 232 Schülerinnen- und Schülerbetreuung - interne Vergütungen enthalten

Fonds	Konto	Bezeichnung	ERA 2025	EVA 2025	Differenz	FRA 2025	FVA 2025	Differenz
Fonds 232000		Schülerinnen- und Schülerbetreuung						
Operative Gebarung								
SU	21/31	Summe Erträge / Einzahlungen operative Gebarung	0,00	0,00	0,00	0,00	0,00	0,00
232000	728000	Entgelte für sonstige Leistungen	0,00	300,00	-300,00	0,00	300,00	-300,00
2	2225/3225	Sonstiger Sachaufwand / Sonstige Auszahl. aus Sachaufwand	0,00	300,00	-300,00	0,00	300,00	-300,00
1	222/322	Sachaufwand / Auszahlungen aus Sachaufwand	0,00	300,00	-300,00	0,00	300,00	-300,00
SU	22/32	Summe Aufwendungen / Auszahlungen operative Gebarung	0,00	300,00	-300,00	0,00	300,00	-300,00
SA	SA0/SA1	SA (0) Nettoerg. (21-22) / SA (1) Geldfluss op. Geb. (31-32)	0,00	-300,00	300,00	0,00	-300,00	300,00
SA	SA01	Saldo (01) Haushaltsrücklagen (230-240)	0,00	0,00	0,00			
SA	SA00	Saldo (00) Nettoergebnis nach Haushaltsrücklagen (SA0+SA01)	0,00	-300,00	300,00			
Investive Gebarung								
SU	33	Summe Einzahlungen investive Gebarung				0,00	0,00	0,00
SU	34	Summe Auszahlungen investive Gebarung				0,00	0,00	0,00
SA	SA2	Saldo (2) Geldfluss aus der Investiven Gebarung (33-34)				0,00	0,00	0,00
SA	SA3	Saldo (3) Nettofinanzierungssaldo (SA1+SA2)				0,00	-300,00	300,00
Finanzierungstätigkeit								
SU	35	Summe Einzahlungen aus der Finanzierungstätigkeit				0,00	0,00	0,00
SU	36	Summe Auszahlungen aus der Finanzierungstätigkeit				0,00	0,00	0,00
SA	SA4	Saldo (4) Geldfluss aus der Finanzierungstätigkeit (35-36)				0,00	0,00	0,00
SA	SA5	Saldo (5) Geldfluss aus VA-wirksamer Gebarung (SA3+SA4)				0,00	-300,00	300,00

Rechnungsabschluss 2025**Detailnachweis RA / 232 Schülerinnen- und Schülerbetreuung - interne Vergütungen enthalten**

Fonds	Konto	Bezeichnung	ERA 2025	EVA 2025	Differenz	FRA 2025	FVA 2025	Differenz
UA 232		Schülerinnen- und Schülerbetreuung						
UA 232	SA0/SA1	SA (0) Nettoerg. (21-22) / SA (1) Geldfluss op. Geb. (31-32)	0,00	-300,00	300,00	0,00	-300,00	300,00
UA 232	SA00	Saldo (00) Nettoergebnis nach Haushaltsrücklagen (SA0+SA01)	0,00	-300,00	300,00			
UA 232	SA2	Saldo (2) Geldfluss aus der Investiven Gebarung (33-34)				0,00	0,00	0,00
UA 232	SA3	Saldo (3) Nettofinanzierungssaldo (SA1+SA2)				0,00	-300,00	300,00
UA 232	SA4	Saldo (4) Geldfluss aus der Finanzierungstätigkeit (35-36)				0,00	0,00	0,00
UA 232	SA5	Saldo (5) Geldfluss aus VA-wirksamer Gebarung (SA3+SA4)				0,00	-300,00	300,00
A 23		Förderung des Unterrichtes						
A 23	SA0/SA1	SA (0) Nettoerg. (21-22) / SA (1) Geldfluss op. Geb. (31-32)	0,00	-300,00	300,00	0,00	-300,00	300,00
A 23	SA00	Saldo (00) Nettoergebnis nach Haushaltsrücklagen (SA0+SA01)	0,00	-300,00	300,00			
A 23	SA2	Saldo (2) Geldfluss aus der Investiven Gebarung (33-34)				0,00	0,00	0,00
A 23	SA3	Saldo (3) Nettofinanzierungssaldo (SA1+SA2)				0,00	-300,00	300,00
A 23	SA4	Saldo (4) Geldfluss aus der Finanzierungstätigkeit (35-36)				0,00	0,00	0,00
A 23	SA5	Saldo (5) Geldfluss aus VA-wirksamer Gebarung (SA3+SA4)				0,00	-300,00	300,00

Rechnungsabschluss 2025

Detailnachweis RA / 240 Kindergärten - interne Vergütungen enthalten

Fonds	Konto	Bezeichnung	ERA 2025	EVA 2025	Differenz	FRA 2025	FVA 2025	Differenz
Fonds 240000		Kindergarten						
Operative Gebarung								
240000	810000	Leistungserlöse	9.360,00	13.500,00	-4.140,00	10.621,70	13.500,00	-2.878,30
240000	810100	Leistungserlöse	3.101,86	5.000,00	-1.898,14	2.955,82	5.000,00	-2.044,18
2	2114/3114	Erträge / Einzahlungen aus Leistungen	12.461,86	18.500,00	-6.038,14	13.577,52	18.500,00	-4.922,48
240000	827000	Kostensätze Bed.überlassung an Dritte	9.711,00	9.000,00	711,00	9.173,45	9.000,00	173,45
240000	828100	Rückersätze von Ausgaben	3.376,06	10.000,00	-6.623,94	3.233,47	10.000,00	-6.766,53
2	2116/3116	Erträge / Einz. aus Veräußerung/GWG u. sonst. Erträge/Einz.	13.087,06	19.000,00	-5.912,94	12.406,92	19.000,00	-6.593,08
240000	817400	Erträge aus der Aufl. von sonst. Rückst.	156,49	0,00	156,49	0,00	0,00	0,00
2	2117	Nicht finanzierungswirksame operative Erträge	156,49	0,00	156,49	0,00	0,00	0,00
1	211/311	Erträge / Einzahl. aus operativer Verwaltungstätigkeit	25.705,41	37.500,00	-11.794,59	25.984,44	37.500,00	-11.515,56
240000	861000	Lfd. Transferz. von Ländern	174.808,79	96.900,00	77.908,79	174.808,79	96.900,00	77.908,79
240000	863000	Lfd. Transferz. von Sozialvers.träger	172,57	500,00	-327,43	172,57	500,00	-327,43
2	2121/3121	Transferertrag / -zahlungen von Trägern des öffentl. Rechts	174.981,36	97.400,00	77.581,36	174.981,36	97.400,00	77.581,36
240000	813000	Erträge aus der Aufl. von IZ (Kapitaltrans.)	2.308,42	2.500,00	-191,58	0,00	0,00	0,00
2	2127	Nicht finanzierungswirksamer Transferertrag	2.308,42	2.500,00	-191,58	0,00	0,00	0,00
1	212/312	Erträge aus Transfers / Einzahlungen aus Transfers	177.289,78	99.900,00	77.389,78	174.981,36	97.400,00	77.581,36
SU 21/31		Summe Erträge / Einzahlungen operative Gebarung	202.995,19	137.400,00	65.595,19	200.965,80	134.900,00	66.065,80
240000	511000	Geldb. Vertragsbed. in handw. Verwendung	191.380,44	196.200,00	-4.819,56	191.380,44	196.200,00	-4.819,56
240000	523000	Geldb. der nicht ganzj. besch. Arbeiter:innen	15.088,28	13.000,00	2.088,28	15.088,28	13.000,00	2.088,28
240000	565000	Mehrleistungsvergütungen	6.846,62	12.900,00	-6.053,38	6.846,62	12.900,00	-6.053,38
2	2211/3211	Personalaufwand / Ausz. (Bezüge, Nebengeb., Mehrleistungen)	213.315,34	222.100,00	-8.784,66	213.315,34	222.100,00	-8.784,66
240000	580000	Dienstgeberbeiträge FLAF	7.891,68	8.000,00	-108,32	7.891,68	8.000,00	-108,32
240000	582100	Leistungen aus der Selbstträgerschaft	46.076,98	45.900,00	176,98	46.076,98	45.900,00	176,98
2	2212/3212	Gesetzlicher und freiwilliger Sozialaufwand / Auszahlungen	53.968,66	53.900,00	68,66	53.968,66	53.900,00	68,66
240000	592000	Dot: von Rückstel. für Jubiläumswendungen	2.472,22	0,00	2.472,22	0,00	0,00	0,00

Rechnungsabschluss 2025

Detailnachweis RA / 240 Kindergärten - interne Vergütungen enthalten

Fonds	Konto	Bezeichnung	ERA 2025	EVA 2025	Differenz	FRA 2025	FVA 2025	Differenz
2	2214	Nicht finanzierungswirksamer Personalaufwand	2.472,22	0,00	2.472,22	0,00	0,00	0,00
1	221/321	Personalaufwand / Auszahlungen aus Personalaufwand	269.756,22	276.000,00	-6.243,78	267.284,00	276.000,00	-8.716,00
240000	400000	Geringwertige Wirtschaftsg. Anlageverm.	199,16	200,00	-0,84	199,16	200,00	-0,84
240000	451000	Brennstoffe	5.570,62	5.600,00	-29,38	5.570,62	5.600,00	-29,38
240000	454000	Reinigungsmittel	2.496,80	2.900,00	-403,20	2.496,80	2.900,00	-403,20
240000	456000	Schreib-, Zeichen- und son. Büromittel	1.239,85	1.800,00	-560,15	1.239,85	1.800,00	-560,15
240000	459000	Sonstige Verbrauchsgüter	9.949,01	9.000,00	949,01	9.964,09	9.000,00	964,09
2	2221/3221	Gebrauchs- und Verbrauchsgüter, Handelswaren / Auszahlungen	19.455,44	19.500,00	-44,56	19.470,52	19.500,00	-29,48
240000	600000	Strom	1.897,26	5.800,00	-3.902,74	1.899,61	5.800,00	-3.900,39
240000	620000	Transporte durch die Bahn	50.143,98	50.000,00	143,98	45.912,62	50.000,00	-4.087,38
240000	630000	Postdienste	0,00	100,00	-100,00	0,00	100,00	-100,00
240000	631000	Telekommunikationsdienste	832,31	1.000,00	-167,69	832,31	1.000,00	-167,69
240000	670000	Versicherungen	2.527,70	2.500,00	27,70	2.527,70	2.500,00	27,70
2	2222/3222	Verwaltungs- und Betriebsaufwand / Auszahlungen	55.401,25	59.400,00	-3.998,75	51.172,24	59.400,00	-8.227,76
240000	613000	Instandhaltung von Grundstückseinricht.	6.767,47	6.500,00	267,47	6.767,47	6.500,00	267,47
240000	614000	Instandhaltung von Gebäuden	2.243,55	1.500,00	743,55	2.243,55	1.500,00	743,55
240000	616000	Instandhaltung von Maschinen u. Anlagen	1.312,71	1.200,00	112,71	1.494,19	1.200,00	294,19
240000	618000	Instandhaltung von son. Anlagen	2.702,49	3.000,00	-297,51	2.702,49	3.000,00	-297,51
2	2224/3224	Instandhaltung / Auszahlungen für Instandhaltung	13.026,22	12.200,00	826,22	13.207,70	12.200,00	1.007,70
240000	710000	Öffentliche Abgaben ohne Geb. gem. FAG	8.631,37	500,00	8.131,37	8.631,37	500,00	8.131,37
240000	711000	Gebühren für die Benützung gem. FAG	14.074,10	2.300,00	11.774,10	14.074,10	2.300,00	11.774,10
240000	720500	Interne Leistungsverrechnung Personal	7.522,65	8.200,00	-677,35	7.522,65	8.200,00	-677,35
240000	720600	Interne Leistungsverrechnung Personal	503,00	500,00	3,00	503,00	500,00	3,00
240000	724000	Reisegebühren	1.435,26	1.400,00	35,26	1.435,26	1.400,00	35,26
240000	729000	Sonstige Ausgaben	6.530,14	5.800,00	730,14	6.331,24	5.800,00	531,24
2	2225/3225	Sonstiger Sachaufwand / Sonstige Auszahl. aus Sachaufwand	38.696,52	18.700,00	19.996,52	38.497,62	18.700,00	19.797,62
240000	680300	Planm. Afa Gebäude/Bauten	81.120,65	81.200,00	-79,35	0,00	0,00	0,00

Rechnungsabschluss 2025

Detailnachweis RA / 240 Kindergärten - interne Vergütungen enthalten

Fonds	Konto	Bezeichnung	ERA 2025	EVA 2025	Differenz	FRA 2025	FVA 2025	Differenz
240000	680700	Planm. Afa Amts, Betriebs/Geschäftsausstattung	31.853,74	32.100,00	-246,26	0,00	0,00	0,00
2	2226/3226	Nicht finanz.wirks. Sachaufw. / Ausz. Inanspruchn.Haftungen	112.974,39	113.300,00	-325,61	0,00	0,00	0,00
1	222/322	Sachaufwand / Auszahlungen aus Sachaufwand	239.553,82	223.100,00	16.453,82	122.348,08	109.800,00	12.548,08
240000	650000	Zinsen für Finanzschulden in Euro	12.161,92	12.200,00	-38,08	12.161,92	36.600,00	-24.438,08
2	2241/3241	Aufwendungen / Auszahlungen für Zinsen	12.161,92	12.200,00	-38,08	12.161,92	36.600,00	-24.438,08
1	224/324	Finanzaufwand / Auszahlungen aus Finanzaufwand	12.161,92	12.200,00	-38,08	12.161,92	36.600,00	-24.438,08
SU	22/32	Summe Aufwendungen / Auszahlungen operative Gebarung	521.471,96	511.300,00	10.171,96	401.794,00	422.400,00	-20.606,00
SA	SA0/SA1	SA (0) Nettoerg. (21-22) / SA (1) Geldfluss op. Geb. (31-32)	-318.476,77	-373.900,00	55.423,23	-200.828,20	-287.500,00	86.671,80
SA	SA01	Saldo (01) Haushaltsrücklagen (230-240)	0,00	0,00	0,00			
SA	SA00	Saldo (00) Nettoergebnis nach Haushaltsrücklagen (SA0+SA01)	-318.476,77	-373.900,00	55.423,23			
Investive Gebarung								
SU	33	Summe Einzahlungen investive Gebarung				0,00	0,00	0,00
240000	042000	Amts-, Betriebs- und Geschäftsausstattung				2.166,00	2.200,00	-34,00
2	3415	Ausz. f.d. Erwerb von Amts-, Betriebs- u.Geschäftsausstatt.				2.166,00	2.200,00	-34,00
1	341	Auszahlungen aus der Investitionstätigkeit				2.166,00	2.200,00	-34,00
SU	34	Summe Auszahlungen investive Gebarung				2.166,00	2.200,00	-34,00
SA	SA2	Saldo (2) Geldfluss aus der Investiven Gebarung (33-34)				-2.166,00	-2.200,00	34,00
SA	SA3	Saldo (3) Nettofinanzierungssaldo (SA1+SA2)				-202.994,20	-289.700,00	86.705,80
Finanzierungstätigkeit								
SU	35	Summe Einzahlungen aus der Finanzierungstätigkeit				0,00	0,00	0,00
240000	346000	Investitionsdarlehen von Finanz.unt.				51.302,98	51.400,00	-97,02
2	3614	Auszahlungen aus Finanzschulden				51.302,98	51.400,00	-97,02
1	361	Auszahlungen aus der Tilgung von Finanzschulden				51.302,98	51.400,00	-97,02
SU	36	Summe Auszahlungen aus der Finanzierungstätigkeit				51.302,98	51.400,00	-97,02
SA	SA4	Saldo (4) Geldfluss aus der Finanzierungstätigkeit (35-36)				-51.302,98	-51.400,00	97,02

Rechnungsabschluss 2025

Detailnachweis RA / 240 Kindergärten - interne Vergütungen enthalten

Fonds	Konto	Bezeichnung	ERA 2025	EVA 2025	Differenz	FRA 2025	FVA 2025	Differenz
SA	SA5	Saldo (5) Geldfluss aus VA-wirksamer Gebarung (SA3+SA4)				-254.297,18	-341.100,00	86.802,82
UA 240		Kindergärten						
UA 240	SA0/SA1	SA (0) Nettoerg. (21-22) / SA (1) Geldfluss op. Geb. (31-32)	-318.476,77	-373.900,00	55.423,23	-200.828,20	-287.500,00	86.671,80
UA 240	SA00	Saldo (00) Nettoergebnis nach Haushaltsrücklagen (SA0+SA01)	-318.476,77	-373.900,00	55.423,23			
UA 240	SA2	Saldo (2) Geldfluss aus der Investiven Gebarung (33-34)				-2.166,00	-2.200,00	34,00
UA 240	SA3	Saldo (3) Nettofinanzierungssaldo (SA1+SA2)				-202.994,20	-289.700,00	86.705,80
UA 240	SA4	Saldo (4) Geldfluss aus der Finanzierungstätigkeit (35-36)				-51.302,98	-51.400,00	97,02
UA 240	SA5	Saldo (5) Geldfluss aus VA-wirksamer Gebarung (SA3+SA4)				-254.297,18	-341.100,00	86.802,82
A 24		Vorschulische Erziehung						
A 24	SA0/SA1	SA (0) Nettoerg. (21-22) / SA (1) Geldfluss op. Geb. (31-32)	-318.476,77	-373.900,00	55.423,23	-200.828,20	-287.500,00	86.671,80
A 24	SA00	Saldo (00) Nettoergebnis nach Haushaltsrücklagen (SA0+SA01)	-318.476,77	-373.900,00	55.423,23			
A 24	SA2	Saldo (2) Geldfluss aus der Investiven Gebarung (33-34)				-2.166,00	-2.200,00	34,00
A 24	SA3	Saldo (3) Nettofinanzierungssaldo (SA1+SA2)				-202.994,20	-289.700,00	86.705,80
A 24	SA4	Saldo (4) Geldfluss aus der Finanzierungstätigkeit (35-36)				-51.302,98	-51.400,00	97,02
A 24	SA5	Saldo (5) Geldfluss aus VA-wirksamer Gebarung (SA3+SA4)				-254.297,18	-341.100,00	86.802,82

Rechnungsabschluss 2025

Detailnachweis RA / 262 Sportplätze - interne Vergütungen enthalten

Fonds	Konto	Bezeichnung	ERA 2025	EVA 2025	Differenz	FRA 2025	FVA 2025	Differenz
Fonds 262000		Sportplätze						
Operative Gebarung								
SU 21/31		Summe Erträge / Einzahlungen operative Gebarung	0,00	0,00	0,00	0,00	0,00	0,00
262000	700000	Mietzinse	14.100,00	14.100,00	0,00	14.100,00	14.100,00	0,00
2	2223/3223	Leasing- und Mietaufwand / Ausz. für Leasing- u. Mietaufwand	14.100,00	14.100,00	0,00	14.100,00	14.100,00	0,00
262000	613000	Instandhaltung von Grundstückseinricht.	0,00	200,00	-200,00	0,00	200,00	-200,00
2	2224/3224	Instandhaltung / Auszahlungen für Instandhaltung	0,00	200,00	-200,00	0,00	200,00	-200,00
262000	710000	Öffentliche Abgaben ohne Geb. gem. FAG	1.011,76	1.200,00	-188,24	1.011,76	1.200,00	-188,24
262000	720500	Interne Leistungsverrechnung Personal	3.350,70	1.500,00	1.850,70	3.350,70	1.500,00	1.850,70
262000	720600	Interne Leistungsverrechnung Personal	585,00	200,00	385,00	585,00	200,00	385,00
262000	729000	Sonstige Ausgaben	0,00	100,00	-100,00	0,00	100,00	-100,00
2	2225/3225	Sonstiger Sachaufwand / Sonstige Auszahl. aus Sachaufwand	4.947,46	3.000,00	1.947,46	4.947,46	3.000,00	1.947,46
1	222/322	Sachaufwand / Auszahlungen aus Sachaufwand	19.047,46	17.300,00	1.747,46	19.047,46	17.300,00	1.747,46
SU 22/32		Summe Aufwendungen / Auszahlungen operative Gebarung	19.047,46	17.300,00	1.747,46	19.047,46	17.300,00	1.747,46
SA SA0/SA1		SA (0) Nettoerg. (21-22) / SA (1) Geldfluss op. Geb. (31-32)	-19.047,46	-17.300,00	-1.747,46	-19.047,46	-17.300,00	-1.747,46
SA SA01		Saldo (01) Haushaltsrücklagen (230-240)	0,00	0,00	0,00			
SA SA00		Saldo (00) Nettoergebnis nach Haushaltsrücklagen (SA0+SA01)	-19.047,46	-17.300,00	-1.747,46			
Investive Gebarung								
SU 33		Summe Einzahlungen investive Gebarung				0,00	0,00	0,00
SU 34		Summe Auszahlungen investive Gebarung				0,00	0,00	0,00
SA SA2		Saldo (2) Geldfluss aus der Investiven Gebarung (33-34)				0,00	0,00	0,00
SA SA3		Saldo (3) Nettofinanzierungssaldo (SA1+SA2)				-19.047,46	-17.300,00	-1.747,46
Finanzierungstätigkeit								
SU 35		Summe Einzahlungen aus der Finanzierungstätigkeit				0,00	0,00	0,00
SU 36		Summe Auszahlungen aus der Finanzierungstätigkeit				0,00	0,00	0,00

Rechnungsabschluss 2025
Detailnachweis RA / 262 Sportplätze - interne Vergütungen enthalten

Fonds	Konto	Bezeichnung	ERA 2025	EVA 2025	Differenz	FRA 2025	FVA 2025	Differenz
SA	SA4	Saldo (4) Geldfluss aus der Finanzierungstätigkeit (35-36)				0,00	0,00	0,00
SA	SA5	Saldo (5) Geldfluss aus VA-wirksamer Gebarung (SA3+SA4)				-19.047,46	-17.300,00	-1.747,46
UA 262		Sportplätze						
UA 262	SA0/SA1	SA (0) Nettoerg. (21-22) / SA (1) Geldfluss op. Geb. (31-32)	-19.047,46	-17.300,00	-1.747,46	-19.047,46	-17.300,00	-1.747,46
UA 262	SA00	Saldo (00) Nettoergebnis nach Haushaltsrücklagen (SA0+SA01)	-19.047,46	-17.300,00	-1.747,46			
UA 262	SA2	Saldo (2) Geldfluss aus der Investiven Gebarung (33-34)				0,00	0,00	0,00
UA 262	SA3	Saldo (3) Nettofinanzierungssaldo (SA1+SA2)				-19.047,46	-17.300,00	-1.747,46
UA 262	SA4	Saldo (4) Geldfluss aus der Finanzierungstätigkeit (35-36)				0,00	0,00	0,00
UA 262	SA5	Saldo (5) Geldfluss aus VA-wirksamer Gebarung (SA3+SA4)				-19.047,46	-17.300,00	-1.747,46

Rechnungsabschluss 2025

Detailnachweis RA / 269 Sonstige Einrichtungen und Maßnahmen - interne Vergütungen enthalten

Fonds	Konto	Bezeichnung	ERA 2025	EVA 2025	Differenz	FRA 2025	FVA 2025	Differenz
Fonds 269000		Sonstige Einrichtungen und Maßnahmen						
Operative Gebarung								
SU	21/31	Summe Erträge / Einzahlungen operative Gebarung	0,00	0,00	0,00	0,00	0,00	0,00
269000	757000	Lfd. Transferz. an priv. Organisationen	10.900,40	13.000,00	-2.099,60	9.705,12	13.000,00	-3.294,88
2	2234/3234	Transferaufwand / -zahlungen an Haush. & Org.o.Erwerbschar.	10.900,40	13.000,00	-2.099,60	9.705,12	13.000,00	-3.294,88
1	223/323	Transferaufwand / Auszahlungen aus Transfers	10.900,40	13.000,00	-2.099,60	9.705,12	13.000,00	-3.294,88
SU	22/32	Summe Aufwendungen / Auszahlungen operative Gebarung	10.900,40	13.000,00	-2.099,60	9.705,12	13.000,00	-3.294,88
SA	SA0/SA1	SA (0) Nettoerg. (21-22) / SA (1) Geldfluss op. Geb. (31-32)	-10.900,40	-13.000,00	2.099,60	-9.705,12	-13.000,00	3.294,88
SA	SA01	Saldo (01) Haushaltsrücklagen (230-240)	0,00	0,00	0,00			
SA	SA00	Saldo (00) Nettoergebnis nach Haushaltsrücklagen (SA0+SA01)	-10.900,40	-13.000,00	2.099,60			
Investive Gebarung								
SU	33	Summe Einzahlungen investive Gebarung				0,00	0,00	0,00
SU	34	Summe Auszahlungen investive Gebarung				0,00	0,00	0,00
SA	SA2	Saldo (2) Geldfluss aus der Investiven Gebarung (33-34)				0,00	0,00	0,00
SA	SA3	Saldo (3) Nettofinanzierungssaldo (SA1+SA2)				-9.705,12	-13.000,00	3.294,88
Finanzierungstätigkeit								
SU	35	Summe Einzahlungen aus der Finanzierungstätigkeit				0,00	0,00	0,00
SU	36	Summe Auszahlungen aus der Finanzierungstätigkeit				0,00	0,00	0,00
SA	SA4	Saldo (4) Geldfluss aus der Finanzierungstätigkeit (35-36)				0,00	0,00	0,00
SA	SA5	Saldo (5) Geldfluss aus VA-wirksamer Gebarung (SA3+SA4)				-9.705,12	-13.000,00	3.294,88

Rechnungsabschluss 2025

Detailnachweis RA / 269 Sonstige Einrichtungen und Maßnahmen - interne Vergütungen enthalten

Fonds	Konto	Bezeichnung	ERA 2025	EVA 2025	Differenz	FRA 2025	FVA 2025	Differenz
UA 269		Sonstige Einrichtungen und Maßnahmen						
UA 269	SA0/SA1	SA (0) Nettoerg. (21-22) / SA (1) Geldfluss op. Geb. (31-32)	-10.900,40	-13.000,00	2.099,60	-9.705,12	-13.000,00	3.294,88
UA 269	SA00	Saldo (00) Nettoergebnis nach Haushaltsrücklagen (SA0+SA01)	-10.900,40	-13.000,00	2.099,60			
UA 269	SA2	Saldo (2) Geldfluss aus der Investiven Gebarung (33-34)				0,00	0,00	0,00
UA 269	SA3	Saldo (3) Nettofinanzierungssaldo (SA1+SA2)				-9.705,12	-13.000,00	3.294,88
UA 269	SA4	Saldo (4) Geldfluss aus der Finanzierungstätigkeit (35-36)				0,00	0,00	0,00
UA 269	SA5	Saldo (5) Geldfluss aus VA-wirksamer Gebarung (SA3+SA4)				-9.705,12	-13.000,00	3.294,88
A 26		Sport und außerschulische Leibeserziehung						
A 26	SA0/SA1	SA (0) Nettoerg. (21-22) / SA (1) Geldfluss op. Geb. (31-32)	-29.947,86	-30.300,00	352,14	-28.752,58	-30.300,00	1.547,42
A 26	SA00	Saldo (00) Nettoergebnis nach Haushaltsrücklagen (SA0+SA01)	-29.947,86	-30.300,00	352,14			
A 26	SA2	Saldo (2) Geldfluss aus der Investiven Gebarung (33-34)				0,00	0,00	0,00
A 26	SA3	Saldo (3) Nettofinanzierungssaldo (SA1+SA2)				-28.752,58	-30.300,00	1.547,42
A 26	SA4	Saldo (4) Geldfluss aus der Finanzierungstätigkeit (35-36)				0,00	0,00	0,00
A 26	SA5	Saldo (5) Geldfluss aus VA-wirksamer Gebarung (SA3+SA4)				-28.752,58	-30.300,00	1.547,42
Gruppe 2		Unterricht, Erziehung, Sport und Wissenschaft						
Gruppe 2	SA0/SA1	SA (0) Nettoerg. (21-22) / SA (1) Geldfluss op. Geb. (31-32)	-680.328,92	-746.100,00	65.771,08	-561.485,07	-659.700,00	98.214,93
Gruppe 2	SA00	Saldo (00) Nettoergebnis nach Haushaltsrücklagen (SA0+SA01)	-680.328,92	-746.100,00	65.771,08			
Gruppe 2	SA2	Saldo (2) Geldfluss aus der Investiven Gebarung (33-34)				-2.166,00	-2.200,00	34,00
Gruppe 2	SA3	Saldo (3) Nettofinanzierungssaldo (SA1+SA2)				-563.651,07	-661.900,00	98.248,93
Gruppe 2	SA4	Saldo (4) Geldfluss aus der Finanzierungstätigkeit (35-36)				-51.302,98	-51.400,00	97,02
Gruppe 2	SA5	Saldo (5) Geldfluss aus VA-wirksamer Gebarung (SA3+SA4)				-614.954,05	-713.300,00	98.345,95

Rechnungsabschluss 2025

Detailnachweis RA / 320 Ausbildung in Musik und darstellender Kunst - interne Vergütungen enthalten

Fonds	Konto	Bezeichnung	ERA 2025	EVA 2025	Differenz	FRA 2025	FVA 2025	Differenz
Fonds 320000		Ausbildung in Musik und darstellender Ku						
Operative Gebarung								
SU 21/31		Summe Erträge / Einzahlungen operative Gebarung	0,00	0,00	0,00	0,00	0,00	0,00
320000	752000	Lfd. Transferz. an Gemeinden	63.808,92	61.400,00	2.408,92	63.808,92	61.400,00	2.408,92
2	2231/3231	Transferaufwand / -zahlungen an Träger des öffentl. Rechts	63.808,92	61.400,00	2.408,92	63.808,92	61.400,00	2.408,92
320000	768000	Son. lfd. Transferz. an priv. Haushalte	1.805,24	0,00	1.805,24	1.805,24	0,00	1.805,24
2	2234/3234	Transferaufwand / -zahlungen an Haush. & Org.o.Erwerbschar.	1.805,24	0,00	1.805,24	1.805,24	0,00	1.805,24
1	223/323	Transferaufwand / Auszahlungen aus Transfers	65.614,16	61.400,00	4.214,16	65.614,16	61.400,00	4.214,16
SU 22/32		Summe Aufwendungen / Auszahlungen operative Gebarung	65.614,16	61.400,00	4.214,16	65.614,16	61.400,00	4.214,16
SA SA0/SA1		SA (0) Nettoerg. (21-22) / SA (1) Geldfluss op. Geb. (31-32)	-65.614,16	-61.400,00	-4.214,16	-65.614,16	-61.400,00	-4.214,16
SA SA01		Saldo (01) Haushaltsrücklagen (230-240)	0,00	0,00	0,00			
SA SA00		Saldo (00) Nettoergebnis nach Haushaltsrücklagen (SA0+SA01)	-65.614,16	-61.400,00	-4.214,16			
Investive Gebarung								
SU 33		Summe Einzahlungen investive Gebarung				0,00	0,00	0,00
SU 34		Summe Auszahlungen investive Gebarung				0,00	0,00	0,00
SA SA2		Saldo (2) Geldfluss aus der Investiven Gebarung (33-34)				0,00	0,00	0,00
SA SA3		Saldo (3) Nettofinanzierungssaldo (SA1+SA2)				-65.614,16	-61.400,00	-4.214,16
Finanzierungstätigkeit								
SU 35		Summe Einzahlungen aus der Finanzierungstätigkeit				0,00	0,00	0,00
SU 36		Summe Auszahlungen aus der Finanzierungstätigkeit				0,00	0,00	0,00
SA SA4		Saldo (4) Geldfluss aus der Finanzierungstätigkeit (35-36)				0,00	0,00	0,00
SA SA5		Saldo (5) Geldfluss aus VA-wirksamer Gebarung (SA3+SA4)				-65.614,16	-61.400,00	-4.214,16

Rechnungsabschluss 2025**Detailnachweis RA / 320 Ausbildung in Musik und darstellender Kunst - interne Vergütungen enthalten**

Fonds	Konto	Bezeichnung	ERA 2025	EVA 2025	Differenz	FRA 2025	FVA 2025	Differenz
UA 320		Ausbildung in Musik und darstellender Kunst						
UA 320	SA0/SA1	SA (0) Nettoerg. (21-22) / SA (1) Geldfluss op. Geb. (31-32)	-65.614,16	-61.400,00	-4.214,16	-65.614,16	-61.400,00	-4.214,16
UA 320	SA00	Saldo (00) Nettoergebnis nach Haushaltsrücklagen (SA0+SA01)	-65.614,16	-61.400,00	-4.214,16			
UA 320	SA2	Saldo (2) Geldfluss aus der Investiven Gebarung (33-34)				0,00	0,00	0,00
UA 320	SA3	Saldo (3) Nettofinanzierungssaldo (SA1+SA2)				-65.614,16	-61.400,00	-4.214,16
UA 320	SA4	Saldo (4) Geldfluss aus der Finanzierungstätigkeit (35-36)				0,00	0,00	0,00
UA 320	SA5	Saldo (5) Geldfluss aus VA-wirksamer Gebarung (SA3+SA4)				-65.614,16	-61.400,00	-4.214,16

Rechnungsabschluss 2025

Detailnachweis RA / 321 Einrichtungen der Musikpflege - interne Vergütungen enthalten

Fonds	Konto	Bezeichnung	ERA 2025	EVA 2025	Differenz	FRA 2025	FVA 2025	Differenz
Fonds 321000		Einrichtungen der Musikpflege						
Operative Gebarung								
SU 21/31		Summe Erträge / Einzahlungen operative Gebarung	0,00	0,00	0,00	0,00	0,00	0,00
321000	757000	Lfd. Transferz. an priv. Organisationen	0,00	1.000,00	-1.000,00	0,00	1.000,00	-1.000,00
321000	777000	Kapitaltransferz. an priv. Organisation	5.000,00	5.000,00	0,00	0,00	0,00	0,00
2	2234/3234	Transferaufwand / -zahlungen an Haush. & Org.o.Erwerbschar.	5.000,00	6.000,00	-1.000,00	0,00	1.000,00	-1.000,00
1 223/323		Transferaufwand / Auszahlungen aus Transfers	5.000,00	6.000,00	-1.000,00	0,00	1.000,00	-1.000,00
SU 22/32		Summe Aufwendungen / Auszahlungen operative Gebarung	5.000,00	6.000,00	-1.000,00	0,00	1.000,00	-1.000,00
SA SA0/SA1		SA (0) Nettoerg. (21-22) / SA (1) Geldfluss op. Geb. (31-32)	-5.000,00	-6.000,00	1.000,00	0,00	-1.000,00	1.000,00
SA SA01		Saldo (01) Haushaltsrücklagen (230-240)	0,00	0,00	0,00			
SA SA00		Saldo (00) Nettoergebnis nach Haushaltsrücklagen (SA0+SA01)	-5.000,00	-6.000,00	1.000,00			
Investive Gebarung								
SU 33		Summe Einzahlungen investive Gebarung				0,00	0,00	0,00
321000	777000	Kapitaltransferz. an priv. Organisation				5.000,00	5.000,00	0,00
2	3434	Kapitaltransferzahl. an Haush. und Org. o. Erwerbscharakter				5.000,00	5.000,00	0,00
1 343		Auszahlungen aus Kapitaltransfers				5.000,00	5.000,00	0,00
SU 34		Summe Auszahlungen investive Gebarung				5.000,00	5.000,00	0,00
SA SA2		Saldo (2) Geldfluss aus der Investiven Gebarung (33-34)				-5.000,00	-5.000,00	0,00
SA SA3		Saldo (3) Nettofinanzierungssaldo (SA1+SA2)				-5.000,00	-6.000,00	1.000,00
Finanzierungstätigkeit								
SU 35		Summe Einzahlungen aus der Finanzierungstätigkeit				0,00	0,00	0,00
SU 36		Summe Auszahlungen aus der Finanzierungstätigkeit				0,00	0,00	0,00
SA SA4		Saldo (4) Geldfluss aus der Finanzierungstätigkeit (35-36)				0,00	0,00	0,00
SA SA5		Saldo (5) Geldfluss aus VA-wirksamer Gebarung (SA3+SA4)				-5.000,00	-6.000,00	1.000,00

Rechnungsabschluss 2025

Detailnachweis RA / 321 Einrichtungen der Musikpflege - interne Vergütungen enthalten

Fonds	Konto	Bezeichnung	ERA 2025	EVA 2025	Differenz	FRA 2025	FVA 2025	Differenz
UA 321		Einrichtungen der Musikpflege						
UA 321	SA0/SA1	SA (0) Nettoerg. (21-22) / SA (1) Geldfluss op. Geb. (31-32)	-5.000,00	-6.000,00	1.000,00	0,00	-1.000,00	1.000,00
UA 321	SA00	Saldo (00) Nettoergebnis nach Haushaltsrücklagen (SA0+SA01)	-5.000,00	-6.000,00	1.000,00			
UA 321	SA2	Saldo (2) Geldfluss aus der Investiven Gebarung (33-34)				-5.000,00	-5.000,00	0,00
UA 321	SA3	Saldo (3) Nettofinanzierungssaldo (SA1+SA2)				-5.000,00	-6.000,00	1.000,00
UA 321	SA4	Saldo (4) Geldfluss aus der Finanzierungstätigkeit (35-36)				0,00	0,00	0,00
UA 321	SA5	Saldo (5) Geldfluss aus VA-wirksamer Gebarung (SA3+SA4)				-5.000,00	-6.000,00	1.000,00
A 32		Musik und darstellende Kunst						
A 32	SA0/SA1	SA (0) Nettoerg. (21-22) / SA (1) Geldfluss op. Geb. (31-32)	-70.614,16	-67.400,00	-3.214,16	-65.614,16	-62.400,00	-3.214,16
A 32	SA00	Saldo (00) Nettoergebnis nach Haushaltsrücklagen (SA0+SA01)	-70.614,16	-67.400,00	-3.214,16			
A 32	SA2	Saldo (2) Geldfluss aus der Investiven Gebarung (33-34)				-5.000,00	-5.000,00	0,00
A 32	SA3	Saldo (3) Nettofinanzierungssaldo (SA1+SA2)				-70.614,16	-67.400,00	-3.214,16
A 32	SA4	Saldo (4) Geldfluss aus der Finanzierungstätigkeit (35-36)				0,00	0,00	0,00
A 32	SA5	Saldo (5) Geldfluss aus VA-wirksamer Gebarung (SA3+SA4)				-70.614,16	-67.400,00	-3.214,16

Rechnungsabschluss 2025

Detailnachweis RA / 361 Nichtwissenschaftliche Archive - interne Vergütungen enthalten

Fonds	Konto	Bezeichnung	ERA 2025	EVA 2025	Differenz	FRA 2025	FVA 2025	Differenz
Fonds 361000		Nichtwissenschaftliche Archive						
Operative Gebarung								
361000	808000	Veräußerung von Waren	339,50	300,00	39,50	339,50	300,00	39,50
2	2116/3116	Erträge / Einz. aus Veräußerung/GWG u. sonst. Erträge/Einz.	339,50	300,00	39,50	339,50	300,00	39,50
1	211/311	Erträge / Einzahl. aus operativer Verwaltungstätigkeit	339,50	300,00	39,50	339,50	300,00	39,50
SU 21/31		Summe Erträge / Einzahlungen operative Gebarung	339,50	300,00	39,50	339,50	300,00	39,50
361000	457000	Druckwerke	0,00	200,00	-200,00	0,00	200,00	-200,00
2	2221/3221	Gebrauchs- und Verbrauchsgüter, Handelswaren / Auszahlungen	0,00	200,00	-200,00	0,00	200,00	-200,00
1	222/322	Sachaufwand / Auszahlungen aus Sachaufwand	0,00	200,00	-200,00	0,00	200,00	-200,00
SU 22/32		Summe Aufwendungen / Auszahlungen operative Gebarung	0,00	200,00	-200,00	0,00	200,00	-200,00
SA SA0/SA1		SA (0) Nettoerg. (21-22) / SA (1) Geldfluss op. Geb. (31-32)	339,50	100,00	239,50	339,50	100,00	239,50
SA SA01		Saldo (01) Haushaltsrücklagen (230-240)	0,00	0,00	0,00			
SA SA00		Saldo (00) Nettoergebnis nach Haushaltsrücklagen (SA0+SA01)	339,50	100,00	239,50			
Investive Gebarung								
SU 33		Summe Einzahlungen investive Gebarung				0,00	0,00	0,00
SU 34		Summe Auszahlungen investive Gebarung				0,00	0,00	0,00
SA SA2		Saldo (2) Geldfluss aus der Investiven Gebarung (33-34)				0,00	0,00	0,00
SA SA3		Saldo (3) Nettofinanzierungssaldo (SA1+SA2)				339,50	100,00	239,50
Finanzierungstätigkeit								
SU 35		Summe Einzahlungen aus der Finanzierungstätigkeit				0,00	0,00	0,00
SU 36		Summe Auszahlungen aus der Finanzierungstätigkeit				0,00	0,00	0,00
SA SA4		Saldo (4) Geldfluss aus der Finanzierungstätigkeit (35-36)				0,00	0,00	0,00
SA SA5		Saldo (5) Geldfluss aus VA-wirksamer Gebarung (SA3+SA4)				339,50	100,00	239,50

Rechnungsabschluss 2025**Detailnachweis RA / 361 Nichtwissenschaftliche Archive - interne Vergütungen enthalten**

Fonds	Konto	Bezeichnung	ERA 2025	EVA 2025	Differenz	FRA 2025	FVA 2025	Differenz
UA 361		Nichtwissenschaftliche Archive						
UA 361	SA0/SA1	SA (0) Nettoerg. (21-22) / SA (1) Geldfluss op. Geb. (31-32)	339,50	100,00	239,50	339,50	100,00	239,50
UA 361	SA00	Saldo (00) Nettoergebnis nach Haushaltsrücklagen (SA0+SA01)	339,50	100,00	239,50			
UA 361	SA2	Saldo (2) Geldfluss aus der Investiven Gebarung (33-34)				0,00	0,00	0,00
UA 361	SA3	Saldo (3) Nettofinanzierungssaldo (SA1+SA2)				339,50	100,00	239,50
UA 361	SA4	Saldo (4) Geldfluss aus der Finanzierungstätigkeit (35-36)				0,00	0,00	0,00
UA 361	SA5	Saldo (5) Geldfluss aus VA-wirksamer Gebarung (SA3+SA4)				339,50	100,00	239,50

Rechnungsabschluss 2025

Detailnachweis RA / 362 Denkmalpflege - interne Vergütungen enthalten

Fonds	Konto	Bezeichnung	ERA 2025	EVA 2025	Differenz	FRA 2025	FVA 2025	Differenz
Fonds 362000		Denkmalpflege						
Operative Gebarung								
SU	21/31	Summe Erträge / Einzahlungen operative Gebarung	0,00	0,00	0,00	0,00	0,00	0,00
362000	619000	Instandhaltung von Sonderanlagen	15,49	500,00	-484,51	15,49	500,00	-484,51
2	2224/3224	Instandhaltung / Auszahlungen für Instandhaltung	15,49	500,00	-484,51	15,49	500,00	-484,51
1	222/322	Sachaufwand / Auszahlungen aus Sachaufwand	15,49	500,00	-484,51	15,49	500,00	-484,51
SU	22/32	Summe Aufwendungen / Auszahlungen operative Gebarung	15,49	500,00	-484,51	15,49	500,00	-484,51
SA	SA0/SA1	SA (0) Nettoerg. (21-22) / SA (1) Geldfluss op. Geb. (31-32)	-15,49	-500,00	484,51	-15,49	-500,00	484,51
SA	SA01	Saldo (01) Haushaltsrücklagen (230-240)	0,00	0,00	0,00			
SA	SA00	Saldo (00) Nettoergebnis nach Haushaltsrücklagen (SA0+SA01)	-15,49	-500,00	484,51			
Investive Gebarung								
SU	33	Summe Einzahlungen investive Gebarung				0,00	0,00	0,00
SU	34	Summe Auszahlungen investive Gebarung				0,00	0,00	0,00
SA	SA2	Saldo (2) Geldfluss aus der Investiven Gebarung (33-34)				0,00	0,00	0,00
SA	SA3	Saldo (3) Nettofinanzierungssaldo (SA1+SA2)				-15,49	-500,00	484,51
Finanzierungstätigkeit								
SU	35	Summe Einzahlungen aus der Finanzierungstätigkeit				0,00	0,00	0,00
SU	36	Summe Auszahlungen aus der Finanzierungstätigkeit				0,00	0,00	0,00
SA	SA4	Saldo (4) Geldfluss aus der Finanzierungstätigkeit (35-36)				0,00	0,00	0,00
SA	SA5	Saldo (5) Geldfluss aus VA-wirksamer Gebarung (SA3+SA4)				-15,49	-500,00	484,51

Rechnungsabschluss 2025
Detailnachweis RA / 362 Denkmalpflege - interne Vergütungen enthalten

Fonds	Konto	Bezeichnung	ERA 2025	EVA 2025	Differenz	FRA 2025	FVA 2025	Differenz
UA 362		Denkmalpflege						
UA 362	SA0/SA1	SA (0) Nettoerg. (21-22) / SA (1) Geldfluss op. Geb. (31-32)	-15,49	-500,00	484,51	-15,49	-500,00	484,51
UA 362	SA00	Saldo (00) Nettoergebnis nach Haushaltsrücklagen (SA0+SA01)	-15,49	-500,00	484,51			
UA 362	SA2	Saldo (2) Geldfluss aus der Investiven Gebarung (33-34)				0,00	0,00	0,00
UA 362	SA3	Saldo (3) Nettofinanzierungssaldo (SA1+SA2)				-15,49	-500,00	484,51
UA 362	SA4	Saldo (4) Geldfluss aus der Finanzierungstätigkeit (35-36)				0,00	0,00	0,00
UA 362	SA5	Saldo (5) Geldfluss aus VA-wirksamer Gebarung (SA3+SA4)				-15,49	-500,00	484,51

Rechnungsabschluss 2025

Detailnachweis RA / 363 Altstadterhaltung und Ortsbildpflege - interne Vergütungen enthalten

Fonds	Konto	Bezeichnung	ERA 2025	EVA 2025	Differenz	FRA 2025	FVA 2025	Differenz
Fonds 363000		Altstadterhaltung und Ortsbildpflege						
Operative Gebarung								
SU 21/31		Summe Erträge / Einzahlungen operative Gebarung	0,00	0,00	0,00	0,00	0,00	0,00
363000	729000	Sonstige Ausgaben	0,00	1.000,00	-1.000,00	0,00	1.000,00	-1.000,00
2	2225/3225	Sonstiger Sachaufwand / Sonstige Auszahl. aus Sachaufwand	0,00	1.000,00	-1.000,00	0,00	1.000,00	-1.000,00
1 222/322		Sachaufwand / Auszahlungen aus Sachaufwand	0,00	1.000,00	-1.000,00	0,00	1.000,00	-1.000,00
363000	768000	Son. lfd. Transferz. an priv. Haushalte	0,00	1.700,00	-1.700,00	0,00	1.700,00	-1.700,00
2	2234/3234	Transferaufwand / -zahlungen an Haush. & Org.o.Erwerbschar.	0,00	1.700,00	-1.700,00	0,00	1.700,00	-1.700,00
1 223/323		Transferaufwand / Auszahlungen aus Transfers	0,00	1.700,00	-1.700,00	0,00	1.700,00	-1.700,00
SU 22/32		Summe Aufwendungen / Auszahlungen operative Gebarung	0,00	2.700,00	-2.700,00	0,00	2.700,00	-2.700,00
SA SA0/SA1		SA (0) Nettoerg. (21-22) / SA (1) Geldfluss op. Geb. (31-32)	0,00	-2.700,00	2.700,00	0,00	-2.700,00	2.700,00
SA SA01		Saldo (01) Haushaltsrücklagen (230-240)	0,00	0,00	0,00			
SA SA00		Saldo (00) Nettoergebnis nach Haushaltsrücklagen (SA0+SA01)	0,00	-2.700,00	2.700,00			
Investive Gebarung								
SU 33		Summe Einzahlungen investive Gebarung				0,00	0,00	0,00
363000	006000	Sonstige Grundstückseinrichtungen				1.285,20	0,00	1.285,20
2	3412	Ausz. für den Erwerb von Grundstücken & Grundstückseinricht.				1.285,20	0,00	1.285,20
1 341		Auszahlungen aus der Investitionstätigkeit				1.285,20	0,00	1.285,20
SU 34		Summe Auszahlungen investive Gebarung				1.285,20	0,00	1.285,20
SA SA2		Saldo (2) Geldfluss aus der Investiven Gebarung (33-34)				-1.285,20	0,00	-1.285,20
SA SA3		Saldo (3) Nettofinanzierungssaldo (SA1+SA2)				-1.285,20	-2.700,00	1.414,80
Finanzierungstätigkeit								
SU 35		Summe Einzahlungen aus der Finanzierungstätigkeit				0,00	0,00	0,00
SU 36		Summe Auszahlungen aus der Finanzierungstätigkeit				0,00	0,00	0,00
SA SA4		Saldo (4) Geldfluss aus der Finanzierungstätigkeit (35-36)				0,00	0,00	0,00

Rechnungsabschluss 2025**Detailnachweis RA / 363 Altstadterhaltung und Ortsbildpflege - interne Vergütungen enthalten**

Fonds	Konto	Bezeichnung	ERA 2025	EVA 2025	Differenz	FRA 2025	FVA 2025	Differenz
SA	SA5	Saldo (5) Geldfluss aus VA-wirksamer Gebarung (SA3+SA4)				-1.285,20	-2.700,00	1.414,80
UA 363		Altstadterhaltung und Ortsbildpflege						
UA 363	SA0/SA1	SA (0) Nettoerg. (21-22) / SA (1) Geldfluss op. Geb. (31-32)	0,00	-2.700,00	2.700,00	0,00	-2.700,00	2.700,00
UA 363	SA00	Saldo (00) Nettoergebnis nach Haushaltsrücklagen (SA0+SA01)	0,00	-2.700,00	2.700,00			
UA 363	SA2	Saldo (2) Geldfluss aus der Investiven Gebarung (33-34)				-1.285,20	0,00	-1.285,20
UA 363	SA3	Saldo (3) Nettofinanzierungssaldo (SA1+SA2)				-1.285,20	-2.700,00	1.414,80
UA 363	SA4	Saldo (4) Geldfluss aus der Finanzierungstätigkeit (35-36)				0,00	0,00	0,00
UA 363	SA5	Saldo (5) Geldfluss aus VA-wirksamer Gebarung (SA3+SA4)				-1.285,20	-2.700,00	1.414,80
A 36		Heimatpflege						
A 36	SA0/SA1	SA (0) Nettoerg. (21-22) / SA (1) Geldfluss op. Geb. (31-32)	324,01	-3.100,00	3.424,01	324,01	-3.100,00	3.424,01
A 36	SA00	Saldo (00) Nettoergebnis nach Haushaltsrücklagen (SA0+SA01)	324,01	-3.100,00	3.424,01			
A 36	SA2	Saldo (2) Geldfluss aus der Investiven Gebarung (33-34)				-1.285,20	0,00	-1.285,20
A 36	SA3	Saldo (3) Nettofinanzierungssaldo (SA1+SA2)				-961,19	-3.100,00	2.138,81
A 36	SA4	Saldo (4) Geldfluss aus der Finanzierungstätigkeit (35-36)				0,00	0,00	0,00
A 36	SA5	Saldo (5) Geldfluss aus VA-wirksamer Gebarung (SA3+SA4)				-961,19	-3.100,00	2.138,81

Rechnungsabschluss 2025

Detailnachweis RA / 380 Einrichtungen der Kulturpflege - interne Vergütungen enthalten

Fonds	Konto	Bezeichnung	ERA 2025	EVA 2025	Differenz	FRA 2025	FVA 2025	Differenz
Fonds 380000		Kulturveranstaltungen						
Operative Gebarung								
380000	810000	Leistungserlöse	0,00	1.600,00	-1.600,00	0,00	1.600,00	-1.600,00
2	2114/3114	Erträge / Einzahlungen aus Leistungen	0,00	1.600,00	-1.600,00	0,00	1.600,00	-1.600,00
1	211/311	Erträge / Einzahl. aus operativer Verwaltungstätigkeit	0,00	1.600,00	-1.600,00	0,00	1.600,00	-1.600,00
SU	21/31	Summe Erträge / Einzahlungen operative Gebarung	0,00	1.600,00	-1.600,00	0,00	1.600,00	-1.600,00
380000	728000	Entgelte für sonstige Leistungen	247,77	3.500,00	-3.252,23	247,77	3.500,00	-3.252,23
2	2225/3225	Sonstiger Sachaufwand / Sonstige Auszahl. aus Sachaufwand	247,77	3.500,00	-3.252,23	247,77	3.500,00	-3.252,23
1	222/322	Sachaufwand / Auszahlungen aus Sachaufwand	247,77	3.500,00	-3.252,23	247,77	3.500,00	-3.252,23
SU	22/32	Summe Aufwendungen / Auszahlungen operative Gebarung	247,77	3.500,00	-3.252,23	247,77	3.500,00	-3.252,23
SA	SA0/SA1	SA (0) Nettoerg. (21-22) / SA (1) Geldfluss op. Geb. (31-32)	-247,77	-1.900,00	1.652,23	-247,77	-1.900,00	1.652,23
SA	SA01	Saldo (01) Haushaltsrücklagen (230-240)	0,00	0,00	0,00			
SA	SA00	Saldo (00) Nettoergebnis nach Haushaltsrücklagen (SA0+SA01)	-247,77	-1.900,00	1.652,23			
Investive Gebarung								
SU	33	Summe Einzahlungen investive Gebarung				0,00	0,00	0,00
SU	34	Summe Auszahlungen investive Gebarung				0,00	0,00	0,00
SA	SA2	Saldo (2) Geldfluss aus der Investiven Gebarung (33-34)				0,00	0,00	0,00
SA	SA3	Saldo (3) Nettofinanzierungssaldo (SA1+SA2)				-247,77	-1.900,00	1.652,23
Finanzierungstätigkeit								
SU	35	Summe Einzahlungen aus der Finanzierungstätigkeit				0,00	0,00	0,00
SU	36	Summe Auszahlungen aus der Finanzierungstätigkeit				0,00	0,00	0,00
SA	SA4	Saldo (4) Geldfluss aus der Finanzierungstätigkeit (35-36)				0,00	0,00	0,00
SA	SA5	Saldo (5) Geldfluss aus VA-wirksamer Gebarung (SA3+SA4)				-247,77	-1.900,00	1.652,23

Rechnungsabschluss 2025

Detailnachweis RA / 380 Einrichtungen der Kulturpflege - interne Vergütungen enthalten

Fonds	Konto	Bezeichnung	ERA 2025	EVA 2025	Differenz	FRA 2025	FVA 2025	Differenz
UA 380		Einrichtungen der Kulturpflege						
UA 380	SA0/SA1	SA (0) Nettoerg. (21-22) / SA (1) Geldfluss op. Geb. (31-32)	-247,77	-1.900,00	1.652,23	-247,77	-1.900,00	1.652,23
UA 380	SA00	Saldo (00) Nettoergebnis nach Haushaltsrücklagen (SA0+SA01)	-247,77	-1.900,00	1.652,23			
UA 380	SA2	Saldo (2) Geldfluss aus der Investiven Gebarung (33-34)				0,00	0,00	0,00
UA 380	SA3	Saldo (3) Nettofinanzierungssaldo (SA1+SA2)				-247,77	-1.900,00	1.652,23
UA 380	SA4	Saldo (4) Geldfluss aus der Finanzierungstätigkeit (35-36)				0,00	0,00	0,00
UA 380	SA5	Saldo (5) Geldfluss aus VA-wirksamer Gebarung (SA3+SA4)				-247,77	-1.900,00	1.652,23
A 38		Sonstige Kulturpflege						
A 38	SA0/SA1	SA (0) Nettoerg. (21-22) / SA (1) Geldfluss op. Geb. (31-32)	-247,77	-1.900,00	1.652,23	-247,77	-1.900,00	1.652,23
A 38	SA00	Saldo (00) Nettoergebnis nach Haushaltsrücklagen (SA0+SA01)	-247,77	-1.900,00	1.652,23			
A 38	SA2	Saldo (2) Geldfluss aus der Investiven Gebarung (33-34)				0,00	0,00	0,00
A 38	SA3	Saldo (3) Nettofinanzierungssaldo (SA1+SA2)				-247,77	-1.900,00	1.652,23
A 38	SA4	Saldo (4) Geldfluss aus der Finanzierungstätigkeit (35-36)				0,00	0,00	0,00
A 38	SA5	Saldo (5) Geldfluss aus VA-wirksamer Gebarung (SA3+SA4)				-247,77	-1.900,00	1.652,23

Rechnungsabschluss 2025

Detailnachweis RA / 390 Kirchliche Angelegenheiten - interne Vergütungen enthalten

Fonds	Konto	Bezeichnung	ERA 2025	EVA 2025	Differenz	FRA 2025	FVA 2025	Differenz
Fonds 390000		Kirchliche Angelegenheiten						
Operative Gebarung								
SU 21/31		Summe Erträge / Einzahlungen operative Gebarung	0,00	0,00	0,00	0,00	0,00	0,00
390000	757000	Lfd. Transferz. an priv. Organisationen	600,00	1.200,00	-600,00	600,00	1.200,00	-600,00
390000	777000	Kapitaltransferz. an priv. Organisation	650,00	500,00	150,00	0,00	0,00	0,00
2	2234/3234	Transferaufwand / -zahlungen an Haush. & Org.o.Erwerbschar.	1.250,00	1.700,00	-450,00	600,00	1.200,00	-600,00
1	223/323	Transferaufwand / Auszahlungen aus Transfers	1.250,00	1.700,00	-450,00	600,00	1.200,00	-600,00
SU 22/32		Summe Aufwendungen / Auszahlungen operative Gebarung	1.250,00	1.700,00	-450,00	600,00	1.200,00	-600,00
SA SA0/SA1		SA (0) Nettoerg. (21-22) / SA (1) Geldfluss op. Geb. (31-32)	-1.250,00	-1.700,00	450,00	-600,00	-1.200,00	600,00
SA SA01		Saldo (01) Haushaltsrücklagen (230-240)	0,00	0,00	0,00			
SA SA00		Saldo (00) Nettoergebnis nach Haushaltsrücklagen (SA0+SA01)	-1.250,00	-1.700,00	450,00			
Investive Gebarung								
SU 33		Summe Einzahlungen investive Gebarung				0,00	0,00	0,00
390000	777000	Kapitaltransferz. an priv. Organisation				650,00	500,00	150,00
2	3434	Kapitaltransferzahl. an Haush. und Org. o. Erwerbscharakter				650,00	500,00	150,00
1	343	Auszahlungen aus Kapitaltransfers				650,00	500,00	150,00
SU 34		Summe Auszahlungen investive Gebarung				650,00	500,00	150,00
SA SA2		Saldo (2) Geldfluss aus der Investiven Gebarung (33-34)				-650,00	-500,00	-150,00
SA SA3		Saldo (3) Nettofinanzierungssaldo (SA1+SA2)				-1.250,00	-1.700,00	450,00
Finanzierungstätigkeit								
SU 35		Summe Einzahlungen aus der Finanzierungstätigkeit				0,00	0,00	0,00
SU 36		Summe Auszahlungen aus der Finanzierungstätigkeit				0,00	0,00	0,00
SA SA4		Saldo (4) Geldfluss aus der Finanzierungstätigkeit (35-36)				0,00	0,00	0,00
SA SA5		Saldo (5) Geldfluss aus VA-wirksamer Gebarung (SA3+SA4)				-1.250,00	-1.700,00	450,00

Rechnungsabschluss 2025

Detailnachweis RA / 390 Kirchliche Angelegenheiten - interne Vergütungen enthalten

Fonds	Konto	Bezeichnung	ERA 2025	EVA 2025	Differenz	FRA 2025	FVA 2025	Differenz
UA 390		Kirchliche Angelegenheiten						
UA 390	SA0/SA1	SA (0) Nettoerg. (21-22) / SA (1) Geldfluss op. Geb. (31-32)	-1.250,00	-1.700,00	450,00	-600,00	-1.200,00	600,00
UA 390	SA00	Saldo (00) Nettoergebnis nach Haushaltsrücklagen (SA0+SA01)	-1.250,00	-1.700,00	450,00			
UA 390	SA2	Saldo (2) Geldfluss aus der Investiven Gebarung (33-34)				-650,00	-500,00	-150,00
UA 390	SA3	Saldo (3) Nettofinanzierungssaldo (SA1+SA2)				-1.250,00	-1.700,00	450,00
UA 390	SA4	Saldo (4) Geldfluss aus der Finanzierungstätigkeit (35-36)				0,00	0,00	0,00
UA 390	SA5	Saldo (5) Geldfluss aus VA-wirksamer Gebarung (SA3+SA4)				-1.250,00	-1.700,00	450,00
A 39		Kultus						
A 39	SA0/SA1	SA (0) Nettoerg. (21-22) / SA (1) Geldfluss op. Geb. (31-32)	-1.250,00	-1.700,00	450,00	-600,00	-1.200,00	600,00
A 39	SA00	Saldo (00) Nettoergebnis nach Haushaltsrücklagen (SA0+SA01)	-1.250,00	-1.700,00	450,00			
A 39	SA2	Saldo (2) Geldfluss aus der Investiven Gebarung (33-34)				-650,00	-500,00	-150,00
A 39	SA3	Saldo (3) Nettofinanzierungssaldo (SA1+SA2)				-1.250,00	-1.700,00	450,00
A 39	SA4	Saldo (4) Geldfluss aus der Finanzierungstätigkeit (35-36)				0,00	0,00	0,00
A 39	SA5	Saldo (5) Geldfluss aus VA-wirksamer Gebarung (SA3+SA4)				-1.250,00	-1.700,00	450,00
Gruppe 3		Kunst, Kultur und Kultus						
Gruppe 3	SA0/SA1	SA (0) Nettoerg. (21-22) / SA (1) Geldfluss op. Geb. (31-32)	-71.787,92	-74.100,00	2.312,08	-66.137,92	-68.600,00	2.462,08
Gruppe 3	SA00	Saldo (00) Nettoergebnis nach Haushaltsrücklagen (SA0+SA01)	-71.787,92	-74.100,00	2.312,08			
Gruppe 3	SA2	Saldo (2) Geldfluss aus der Investiven Gebarung (33-34)				-6.935,20	-5.500,00	-1.435,20
Gruppe 3	SA3	Saldo (3) Nettofinanzierungssaldo (SA1+SA2)				-73.073,12	-74.100,00	1.026,88
Gruppe 3	SA4	Saldo (4) Geldfluss aus der Finanzierungstätigkeit (35-36)				0,00	0,00	0,00
Gruppe 3	SA5	Saldo (5) Geldfluss aus VA-wirksamer Gebarung (SA3+SA4)				-73.073,12	-74.100,00	1.026,88

Rechnungsabschluss 2025

Detailnachweis RA / 419 Sonstige Einrichtungen und Maßnahmen - interne Vergütungen enthalten

Fonds	Konto	Bezeichnung	ERA 2025	EVA 2025	Differenz	FRA 2025	FVA 2025	Differenz
Fonds 419000		Sonstige Einrichtungen und Maßnahmen						
Operative Gebarung								
419000	861000	Lfd. Transferz. von Ländern	44.703,95	0,00	44.703,95	44.703,95	0,00	44.703,95
2	2121/3121	Transferertrag / -zahlungen von Trägern des öffentl. Rechts	44.703,95	0,00	44.703,95	44.703,95	0,00	44.703,95
1	212/312	Erträge aus Transfers / Einzahlungen aus Transfers	44.703,95	0,00	44.703,95	44.703,95	0,00	44.703,95
SU	21/31	Summe Erträge / Einzahlungen operative Gebarung	44.703,95	0,00	44.703,95	44.703,95	0,00	44.703,95
419000	751000	Lfd. Transferz. an Länder	18.108,26	18.000,00	108,26	18.108,26	18.000,00	108,26
419000	751100	Lfd. Transferz. an Länder	290.320,42	305.000,00	-14.679,58	290.320,42	305.000,00	-14.679,58
2	2231/3231	Transferaufwand / -zahlungen an Träger des öffentl. Rechts	308.428,68	323.000,00	-14.571,32	308.428,68	323.000,00	-14.571,32
1	223/323	Transferaufwand / Auszahlungen aus Transfers	308.428,68	323.000,00	-14.571,32	308.428,68	323.000,00	-14.571,32
SU	22/32	Summe Aufwendungen / Auszahlungen operative Gebarung	308.428,68	323.000,00	-14.571,32	308.428,68	323.000,00	-14.571,32
SA	SA0/SA1	SA (0) Nettoerg. (21-22) / SA (1) Geldfluss op. Geb. (31-32)	-263.724,73	-323.000,00	59.275,27	-263.724,73	-323.000,00	59.275,27
SA	SA01	Saldo (01) Haushaltsrücklagen (230-240)	0,00	0,00	0,00			
SA	SA00	Saldo (00) Nettoergebnis nach Haushaltsrücklagen (SA0+SA01)	-263.724,73	-323.000,00	59.275,27			
Investive Gebarung								
SU	33	Summe Einzahlungen investive Gebarung				0,00	0,00	0,00
SU	34	Summe Auszahlungen investive Gebarung				0,00	0,00	0,00
SA	SA2	Saldo (2) Geldfluss aus der Investiven Gebarung (33-34)				0,00	0,00	0,00
SA	SA3	Saldo (3) Nettofinanzierungssaldo (SA1+SA2)				-263.724,73	-323.000,00	59.275,27
Finanzierungstätigkeit								
SU	35	Summe Einzahlungen aus der Finanzierungstätigkeit				0,00	0,00	0,00
SU	36	Summe Auszahlungen aus der Finanzierungstätigkeit				0,00	0,00	0,00
SA	SA4	Saldo (4) Geldfluss aus der Finanzierungstätigkeit (35-36)				0,00	0,00	0,00
SA	SA5	Saldo (5) Geldfluss aus VA-wirksamer Gebarung (SA3+SA4)				-263.724,73	-323.000,00	59.275,27

Rechnungsabschluss 2025**Detailnachweis RA / 419 Sonstige Einrichtungen und Maßnahmen - interne Vergütungen enthalten**

Fonds	Konto	Bezeichnung	ERA 2025	EVA 2025	Differenz	FRA 2025	FVA 2025	Differenz
UA 419		Sonstige Einrichtungen und Maßnahmen						
UA 419	SA0/SA1	SA (0) Nettoerg. (21-22) / SA (1) Geldfluss op. Geb. (31-32)	-263.724,73	-323.000,00	59.275,27	-263.724,73	-323.000,00	59.275,27
UA 419	SA00	Saldo (00) Nettoergebnis nach Haushaltsrücklagen (SA0+SA01)	-263.724,73	-323.000,00	59.275,27			
UA 419	SA2	Saldo (2) Geldfluss aus der Investiven Gebarung (33-34)				0,00	0,00	0,00
UA 419	SA3	Saldo (3) Nettofinanzierungssaldo (SA1+SA2)				-263.724,73	-323.000,00	59.275,27
UA 419	SA4	Saldo (4) Geldfluss aus der Finanzierungstätigkeit (35-36)				0,00	0,00	0,00
UA 419	SA5	Saldo (5) Geldfluss aus VA-wirksamer Gebarung (SA3+SA4)				-263.724,73	-323.000,00	59.275,27
A 41		Allgemeine öffentliche Wohlfahrt						
A 41	SA0/SA1	SA (0) Nettoerg. (21-22) / SA (1) Geldfluss op. Geb. (31-32)	-263.724,73	-323.000,00	59.275,27	-263.724,73	-323.000,00	59.275,27
A 41	SA00	Saldo (00) Nettoergebnis nach Haushaltsrücklagen (SA0+SA01)	-263.724,73	-323.000,00	59.275,27			
A 41	SA2	Saldo (2) Geldfluss aus der Investiven Gebarung (33-34)				0,00	0,00	0,00
A 41	SA3	Saldo (3) Nettofinanzierungssaldo (SA1+SA2)				-263.724,73	-323.000,00	59.275,27
A 41	SA4	Saldo (4) Geldfluss aus der Finanzierungstätigkeit (35-36)				0,00	0,00	0,00
A 41	SA5	Saldo (5) Geldfluss aus VA-wirksamer Gebarung (SA3+SA4)				-263.724,73	-323.000,00	59.275,27

Rechnungsabschluss 2025

Detailnachweis RA / 423 Essen auf Rädern - interne Vergütungen enthalten

Fonds	Konto	Bezeichnung	ERA 2025	EVA 2025	Differenz	FRA 2025	FVA 2025	Differenz
Fonds 423000		Essen auf Rädern						
Operative Gebarung								
423000	828000	Rückersätze von Ausgaben	20.678,09	18.000,00	2.678,09	20.059,59	18.000,00	2.059,59
423000	828100	Rückersätze von Ausgaben	8.840,00	8.000,00	840,00	8.565,00	8.000,00	565,00
2	2116/3116	Erträge / Einz. aus Veräußerung/GWG u. sonst. Erträge/Einz.	29.518,09	26.000,00	3.518,09	28.624,59	26.000,00	2.624,59
1	211/311	Erträge / Einzahl. aus operativer Verwaltungstätigkeit	29.518,09	26.000,00	3.518,09	28.624,59	26.000,00	2.624,59
423000	861100	Lfd. Transferz. von Ländern	1.442,61	3.200,00	-1.757,39	1.442,61	3.200,00	-1.757,39
423000	871000	Kapitaltransfers aus Gemeinde-BZ	0,00	20.000,00	-20.000,00	0,00	20.000,00	-20.000,00
2	2121/3121	Transferertrag / -zahlungen von Trägern des öffentl. Rechts	1.442,61	23.200,00	-21.757,39	1.442,61	23.200,00	-21.757,39
1	212/312	Erträge aus Transfers / Einzahlungen aus Transfers	1.442,61	23.200,00	-21.757,39	1.442,61	23.200,00	-21.757,39
SU 21/31		Summe Erträge / Einzahlungen operative Gebarung	30.960,70	49.200,00	-18.239,30	30.067,20	49.200,00	-19.132,80
423000	521000	Geldb. der ganzj. beschäftigten Arbeiter:innen	2.741,08	4.500,00	-1.758,92	2.741,08	4.500,00	-1.758,92
423000	523000	Geldb. der nicht ganzj. besch. Arbeiter:innen	12.514,28	11.700,00	814,28	12.514,28	11.700,00	814,28
423000	565000	Mehrleistungsvergütungen	0,00	100,00	-100,00	0,00	100,00	-100,00
2	2211/3211	Personalaufwand / Ausz. (Bezüge, Nebengeb., Mehrleistungen)	15.255,36	16.300,00	-1.044,64	15.255,36	16.300,00	-1.044,64
423000	582100	Leistungen aus der Selbstträgerschaft	3.322,65	2.200,00	1.122,65	3.322,65	2.200,00	1.122,65
2	2212/3212	Gesetzlicher und freiwilliger Sozialaufwand / Auszahlungen	3.322,65	2.200,00	1.122,65	3.322,65	2.200,00	1.122,65
1	221/321	Personalaufwand / Auszahlungen aus Personalaufwand	18.578,01	18.500,00	78,01	18.578,01	18.500,00	78,01
423000	413000	Handelswaren	22.456,12	18.000,00	4.456,12	20.736,36	18.000,00	2.736,36
2	2221/3221	Gebrauchs- und Verbrauchsgüter, Handelswaren / Auszahlungen	22.456,12	18.000,00	4.456,12	20.736,36	18.000,00	2.736,36
423000	670000	Versicherungen	1.750,60	1.800,00	-49,40	1.750,60	1.800,00	-49,40
2	2222/3222	Verwaltungs- und Betriebsaufwand / Auszahlungen	1.750,60	1.800,00	-49,40	1.750,60	1.800,00	-49,40
423000	724000	Reisegebühren	1.436,00	4.700,00	-3.264,00	1.436,00	4.700,00	-3.264,00
423000	729000	Sonstige Ausgaben	388,32	400,00	-11,68	388,32	400,00	-11,68
2	2225/3225	Sonstiger Sachaufwand / Sonstige Auszahl. aus Sachaufwand	1.824,32	5.100,00	-3.275,68	1.824,32	5.100,00	-3.275,68
423000	680700	Planm. Afa Amts, Betriebs/Geschäftsausstattung	524,65	600,00	-75,35	0,00	0,00	0,00

Rechnungsabschluss 2025

Detailnachweis RA / 423 Essen auf Rädern - interne Vergütungen enthalten

Fonds	Konto	Bezeichnung	ERA 2025	EVA 2025	Differenz	FRA 2025	FVA 2025	Differenz
2	2226/3226	Nicht finanz.wirks. Sachaufw. / Ausz. Inanspruchn.Haftungen	524,65	600,00	-75,35	0,00	0,00	0,00
1	222/322	Sachaufwand / Auszahlungen aus Sachaufwand	26.555,69	25.500,00	1.055,69	24.311,28	24.900,00	-588,72
SU	22/32	Summe Aufwendungen / Auszahlungen operative Gebarung	45.133,70	44.000,00	1.133,70	42.889,29	43.400,00	-510,71
SA	SA0/SA1	SA (0) Nettoerg. (21-22) / SA (1) Geldfluss op. Geb. (31-32)	-14.173,00	5.200,00	-19.373,00	-12.822,09	5.800,00	-18.622,09
SA	SA01	Saldo (01) Haushaltsrücklagen (230-240)	0,00	0,00	0,00			
SA	SA00	Saldo (00) Nettoergebnis nach Haushaltsrücklagen (SA0+SA01)	-14.173,00	5.200,00	-19.373,00			
Investive Gebarung								
423000	300000	Kapitaltransf. von Bund, -fonds und -kammern				0,00	20.000,00	-20.000,00
2	3331	Kapitaltransferzahlungen von Trägern des öffentlichen Rechts				0,00	20.000,00	-20.000,00
1	333	Einzahlungen aus Kapitaltransfers				0,00	20.000,00	-20.000,00
SU	33	Summe Einzahlungen investive Gebarung				0,00	20.000,00	-20.000,00
423000	040000	Fahrzeuge				27.436,41	28.000,00	-563,59
2	3414	Ausz. f.d. Erwerb von techn. Anlagen, Fahrzeuge u. Maschinen				27.436,41	28.000,00	-563,59
423000	042000	Amts-, Betriebs- und Geschäftsausstattung				2.120,98	2.200,00	-79,02
2	3415	Ausz. f.d. Erwerb von Amts-, Betriebs- u. Geschäftsausstatt.				2.120,98	2.200,00	-79,02
1	341	Auszahlungen aus der Investitionstätigkeit				29.557,39	30.200,00	-642,61
SU	34	Summe Auszahlungen investive Gebarung				29.557,39	30.200,00	-642,61
SA	SA2	Saldo (2) Geldfluss aus der Investiven Gebarung (33-34)				-29.557,39	-10.200,00	-19.357,39
SA	SA3	Saldo (3) Nettofinanzierungssaldo (SA1+SA2)				-42.379,48	-4.400,00	-37.979,48
Finanzierungstätigkeit								
SU	35	Summe Einzahlungen aus der Finanzierungstätigkeit				0,00	0,00	0,00
SU	36	Summe Auszahlungen aus der Finanzierungstätigkeit				0,00	0,00	0,00
SA	SA4	Saldo (4) Geldfluss aus der Finanzierungstätigkeit (35-36)				0,00	0,00	0,00
SA	SA5	Saldo (5) Geldfluss aus VA-wirksamer Gebarung (SA3+SA4)				-42.379,48	-4.400,00	-37.979,48

Rechnungsabschluss 2025
Detailnachweis RA / 423 Essen auf Rädern - interne Vergütungen enthalten

Fonds	Konto	Bezeichnung	ERA 2025	EVA 2025	Differenz	FRA 2025	FVA 2025	Differenz
UA 423		Essen auf Rädern						
UA 423	SA0/SA1	SA (0) Nettoerg. (21-22) / SA (1) Geldfluss op. Geb. (31-32)	-14.173,00	5.200,00	-19.373,00	-12.822,09	5.800,00	-18.622,09
UA 423	SA00	Saldo (00) Nettoergebnis nach Haushaltsrücklagen (SA0+SA01)	-14.173,00	5.200,00	-19.373,00			
UA 423	SA2	Saldo (2) Geldfluss aus der Investiven Gebarung (33-34)				-29.557,39	-10.200,00	-19.357,39
UA 423	SA3	Saldo (3) Nettofinanzierungssaldo (SA1+SA2)				-42.379,48	-4.400,00	-37.979,48
UA 423	SA4	Saldo (4) Geldfluss aus der Finanzierungstätigkeit (35-36)				0,00	0,00	0,00
UA 423	SA5	Saldo (5) Geldfluss aus VA-wirksamer Gebarung (SA3+SA4)				-42.379,48	-4.400,00	-37.979,48

Rechnungsabschluss 2025

Detailnachweis RA / 429 Sonstige Einrichtungen und Maßnahmen - interne Vergütungen enthalten

Fonds	Konto	Bezeichnung	ERA 2025	EVA 2025	Differenz	FRA 2025	FVA 2025	Differenz
Fonds 429000		Sonstige Einrichtungen und Maßnahmen						
Operative Gebarung								
SU 21/31		Summe Erträge / Einzahlungen operative Gebarung	0,00	0,00	0,00	0,00	0,00	0,00
429000	768000	Son. lfd. Transferz. an priv. Haushalte	0,00	300,00	-300,00	0,00	300,00	-300,00
429000	768100	Son. lfd. Transferz. an priv. Haushalte	3.520,00	6.000,00	-2.480,00	3.520,00	6.000,00	-2.480,00
2	2234/3234	Transferaufwand / -zahlungen an Haush. & Org.o.Erwerbschar.	3.520,00	6.300,00	-2.780,00	3.520,00	6.300,00	-2.780,00
1	223/323	Transferaufwand / Auszahlungen aus Transfers	3.520,00	6.300,00	-2.780,00	3.520,00	6.300,00	-2.780,00
SU 22/32		Summe Aufwendungen / Auszahlungen operative Gebarung	3.520,00	6.300,00	-2.780,00	3.520,00	6.300,00	-2.780,00
SA SA0/SA1		SA (0) Nettoerg. (21-22) / SA (1) Geldfluss op. Geb. (31-32)	-3.520,00	-6.300,00	2.780,00	-3.520,00	-6.300,00	2.780,00
SA SA01		Saldo (01) Haushaltsrücklagen (230-240)	0,00	0,00	0,00			
SA SA00		Saldo (00) Nettoergebnis nach Haushaltsrücklagen (SA0+SA01)	-3.520,00	-6.300,00	2.780,00			
Investive Gebarung								
SU 33		Summe Einzahlungen investive Gebarung				0,00	0,00	0,00
SU 34		Summe Auszahlungen investive Gebarung				0,00	0,00	0,00
SA SA2		Saldo (2) Geldfluss aus der Investiven Gebarung (33-34)				0,00	0,00	0,00
SA SA3		Saldo (3) Nettofinanzierungssaldo (SA1+SA2)				-3.520,00	-6.300,00	2.780,00
Finanzierungstätigkeit								
SU 35		Summe Einzahlungen aus der Finanzierungstätigkeit				0,00	0,00	0,00
SU 36		Summe Auszahlungen aus der Finanzierungstätigkeit				0,00	0,00	0,00
SA SA4		Saldo (4) Geldfluss aus der Finanzierungstätigkeit (35-36)				0,00	0,00	0,00
SA SA5		Saldo (5) Geldfluss aus VA-wirksamer Gebarung (SA3+SA4)				-3.520,00	-6.300,00	2.780,00

Rechnungsabschluss 2025**Detailnachweis RA / 429 Sonstige Einrichtungen und Maßnahmen - interne Vergütungen enthalten**

Fonds	Konto	Bezeichnung	ERA 2025	EVA 2025	Differenz	FRA 2025	FVA 2025	Differenz
UA 429		Sonstige Einrichtungen und Maßnahmen						
UA 429	SA0/SA1	SA (0) Nettoerg. (21-22) / SA (1) Geldfluss op. Geb. (31-32)	-3.520,00	-6.300,00	2.780,00	-3.520,00	-6.300,00	2.780,00
UA 429	SA00	Saldo (00) Nettoergebnis nach Haushaltsrücklagen (SA0+SA01)	-3.520,00	-6.300,00	2.780,00			
UA 429	SA2	Saldo (2) Geldfluss aus der Investiven Gebarung (33-34)				0,00	0,00	0,00
UA 429	SA3	Saldo (3) Nettofinanzierungssaldo (SA1+SA2)				-3.520,00	-6.300,00	2.780,00
UA 429	SA4	Saldo (4) Geldfluss aus der Finanzierungstätigkeit (35-36)				0,00	0,00	0,00
UA 429	SA5	Saldo (5) Geldfluss aus VA-wirksamer Gebarung (SA3+SA4)				-3.520,00	-6.300,00	2.780,00
A 42		Freie Wohlfahrt						
A 42	SA0/SA1	SA (0) Nettoerg. (21-22) / SA (1) Geldfluss op. Geb. (31-32)	-17.693,00	-1.100,00	-16.593,00	-16.342,09	-500,00	-15.842,09
A 42	SA00	Saldo (00) Nettoergebnis nach Haushaltsrücklagen (SA0+SA01)	-17.693,00	-1.100,00	-16.593,00			
A 42	SA2	Saldo (2) Geldfluss aus der Investiven Gebarung (33-34)				-29.557,39	-10.200,00	-19.357,39
A 42	SA3	Saldo (3) Nettofinanzierungssaldo (SA1+SA2)				-45.899,48	-10.700,00	-35.199,48
A 42	SA4	Saldo (4) Geldfluss aus der Finanzierungstätigkeit (35-36)				0,00	0,00	0,00
A 42	SA5	Saldo (5) Geldfluss aus VA-wirksamer Gebarung (SA3+SA4)				-45.899,48	-10.700,00	-35.199,48

Rechnungsabschluss 2025

Detailnachweis RA / 439 Sonstige Einrichtungen und Maßnahmen - interne Vergütungen enthalten

Fonds	Konto	Bezeichnung	ERA 2025	EVA 2025	Differenz	FRA 2025	FVA 2025	Differenz
Fonds 439000		Sonstige Einrichtungen und Maßnahmen						
Operative Gebarung								
SU 21/31		Summe Erträge / Einzahlungen operative Gebarung	0,00	0,00	0,00	0,00	0,00	0,00
439000	729000	Sonstige Ausgaben	604,52	1.500,00	-895,48	604,52	1.500,00	-895,48
2	2225/3225	Sonstiger Sachaufwand / Sonstige Auszahl. aus Sachaufwand	604,52	1.500,00	-895,48	604,52	1.500,00	-895,48
1	222/322	Sachaufwand / Auszahlungen aus Sachaufwand	604,52	1.500,00	-895,48	604,52	1.500,00	-895,48
439000	751000	Lfd. Transferz. an Länder	55.024,39	58.000,00	-2.975,61	55.024,39	58.000,00	-2.975,61
2	2231/3231	Transferaufwand / -zahlungen an Träger des öffentl. Rechts	55.024,39	58.000,00	-2.975,61	55.024,39	58.000,00	-2.975,61
439000	768000	Son. lfd. Transferz. an priv. Haushalte	210,00	300,00	-90,00	210,00	300,00	-90,00
439000	768100	Son. lfd. Transferz. an priv. Haushalte	0,00	300,00	-300,00	0,00	300,00	-300,00
2	2234/3234	Transferaufwand / -zahlungen an Haush. & Org.o.Erwerbschar.	210,00	600,00	-390,00	210,00	600,00	-390,00
1	223/323	Transferaufwand / Auszahlungen aus Transfers	55.234,39	58.600,00	-3.365,61	55.234,39	58.600,00	-3.365,61
SU 22/32		Summe Aufwendungen / Auszahlungen operative Gebarung	55.838,91	60.100,00	-4.261,09	55.838,91	60.100,00	-4.261,09
SA SA0/SA1		SA (0) Nettoerg. (21-22) / SA (1) Geldfluss op. Geb. (31-32)	-55.838,91	-60.100,00	4.261,09	-55.838,91	-60.100,00	4.261,09
SA SA01		Saldo (01) Haushaltsrücklagen (230-240)	0,00	0,00	0,00			
SA SA00		Saldo (00) Nettoergebnis nach Haushaltsrücklagen (SA0+SA01)	-55.838,91	-60.100,00	4.261,09			
Investive Gebarung								
SU 33		Summe Einzahlungen investive Gebarung				0,00	0,00	0,00
SU 34		Summe Auszahlungen investive Gebarung				0,00	0,00	0,00
SA SA2		Saldo (2) Geldfluss aus der Investiven Gebarung (33-34)				0,00	0,00	0,00
SA SA3		Saldo (3) Nettofinanzierungssaldo (SA1+SA2)				-55.838,91	-60.100,00	4.261,09
Finanzierungstätigkeit								
SU 35		Summe Einzahlungen aus der Finanzierungstätigkeit				0,00	0,00	0,00
SU 36		Summe Auszahlungen aus der Finanzierungstätigkeit				0,00	0,00	0,00
SA SA4		Saldo (4) Geldfluss aus der Finanzierungstätigkeit (35-36)				0,00	0,00	0,00

Rechnungsabschluss 2025

Detailnachweis RA / 439 Sonstige Einrichtungen und Maßnahmen - interne Vergütungen enthalten

Fonds	Konto	Bezeichnung	ERA 2025	EVA 2025	Differenz	FRA 2025	FVA 2025	Differenz
SA	SA5	Saldo (5) Geldfluss aus VA-wirksamer Gebarung (SA3+SA4)				-55.838,91	-60.100,00	4.261,09
UA 439		Sonstige Einrichtungen und Maßnahmen						
UA 439	SA0/SA1	SA (0) Nettoerg. (21-22) / SA (1) Geldfluss op. Geb. (31-32)	-55.838,91	-60.100,00	4.261,09	-55.838,91	-60.100,00	4.261,09
UA 439	SA00	Saldo (00) Nettoergebnis nach Haushaltsrücklagen (SA0+SA01)	-55.838,91	-60.100,00	4.261,09			
UA 439	SA2	Saldo (2) Geldfluss aus der Investiven Gebarung (33-34)				0,00	0,00	0,00
UA 439	SA3	Saldo (3) Nettofinanzierungssaldo (SA1+SA2)				-55.838,91	-60.100,00	4.261,09
UA 439	SA4	Saldo (4) Geldfluss aus der Finanzierungstätigkeit (35-36)				0,00	0,00	0,00
UA 439	SA5	Saldo (5) Geldfluss aus VA-wirksamer Gebarung (SA3+SA4)				-55.838,91	-60.100,00	4.261,09
A 43		Jugendwohlfahrt						
A 43	SA0/SA1	SA (0) Nettoerg. (21-22) / SA (1) Geldfluss op. Geb. (31-32)	-55.838,91	-60.100,00	4.261,09	-55.838,91	-60.100,00	4.261,09
A 43	SA00	Saldo (00) Nettoergebnis nach Haushaltsrücklagen (SA0+SA01)	-55.838,91	-60.100,00	4.261,09			
A 43	SA2	Saldo (2) Geldfluss aus der Investiven Gebarung (33-34)				0,00	0,00	0,00
A 43	SA3	Saldo (3) Nettofinanzierungssaldo (SA1+SA2)				-55.838,91	-60.100,00	4.261,09
A 43	SA4	Saldo (4) Geldfluss aus der Finanzierungstätigkeit (35-36)				0,00	0,00	0,00
A 43	SA5	Saldo (5) Geldfluss aus VA-wirksamer Gebarung (SA3+SA4)				-55.838,91	-60.100,00	4.261,09

Rechnungsabschluss 2025

Detailnachweis RA / 469 Sonstige Maßnahmen - interne Vergütungen enthalten

Fonds	Konto	Bezeichnung	ERA 2025	EVA 2025	Differenz	FRA 2025	FVA 2025	Differenz
Fonds 469000		Familienpolitische Maßnahmen						
Operative Gebarung								
SU	21/31	Summe Erträge / Einzahlungen operative Gebarung	0,00	0,00	0,00	0,00	0,00	0,00
469000	768000	Son. lfd. Transferz. an priv. Haushalte	576,00	1.500,00	-924,00	516,00	1.500,00	-984,00
2	2234/3234	Transferaufwand / -zahlungen an Haush. & Org.o.Erwerbschar.	576,00	1.500,00	-924,00	516,00	1.500,00	-984,00
1	223/323	Transferaufwand / Auszahlungen aus Transfers	576,00	1.500,00	-924,00	516,00	1.500,00	-984,00
SU	22/32	Summe Aufwendungen / Auszahlungen operative Gebarung	576,00	1.500,00	-924,00	516,00	1.500,00	-984,00
SA	SA0/SA1	SA (0) Nettoerg. (21-22) / SA (1) Geldfluss op. Geb. (31-32)	-576,00	-1.500,00	924,00	-516,00	-1.500,00	984,00
SA	SA01	Saldo (01) Haushaltsrücklagen (230-240)	0,00	0,00	0,00			
SA	SA00	Saldo (00) Nettoergebnis nach Haushaltsrücklagen (SA0+SA01)	-576,00	-1.500,00	924,00			
Investive Gebarung								
SU	33	Summe Einzahlungen investive Gebarung				0,00	0,00	0,00
SU	34	Summe Auszahlungen investive Gebarung				0,00	0,00	0,00
SA	SA2	Saldo (2) Geldfluss aus der Investiven Gebarung (33-34)				0,00	0,00	0,00
SA	SA3	Saldo (3) Nettofinanzierungssaldo (SA1+SA2)				-516,00	-1.500,00	984,00
Finanzierungstätigkeit								
SU	35	Summe Einzahlungen aus der Finanzierungstätigkeit				0,00	0,00	0,00
SU	36	Summe Auszahlungen aus der Finanzierungstätigkeit				0,00	0,00	0,00
SA	SA4	Saldo (4) Geldfluss aus der Finanzierungstätigkeit (35-36)				0,00	0,00	0,00
SA	SA5	Saldo (5) Geldfluss aus VA-wirksamer Gebarung (SA3+SA4)				-516,00	-1.500,00	984,00

Rechnungsabschluss 2025
Detailnachweis RA / 469 Sonstige Maßnahmen - interne Vergütungen enthalten

Fonds	Konto	Bezeichnung	ERA 2025	EVA 2025	Differenz	FRA 2025	FVA 2025	Differenz
UA 469		Sonstige Maßnahmen						
UA 469	SA0/SA1	SA (0) Nettoerg. (21-22) / SA (1) Geldfluss op. Geb. (31-32)	-576,00	-1.500,00	924,00	-516,00	-1.500,00	984,00
UA 469	SA00	Saldo (00) Nettoergebnis nach Haushaltsrücklagen (SA0+SA01)	-576,00	-1.500,00	924,00			
UA 469	SA2	Saldo (2) Geldfluss aus der Investiven Gebarung (33-34)				0,00	0,00	0,00
UA 469	SA3	Saldo (3) Nettofinanzierungssaldo (SA1+SA2)				-516,00	-1.500,00	984,00
UA 469	SA4	Saldo (4) Geldfluss aus der Finanzierungstätigkeit (35-36)				0,00	0,00	0,00
UA 469	SA5	Saldo (5) Geldfluss aus VA-wirksamer Gebarung (SA3+SA4)				-516,00	-1.500,00	984,00
A 46		Familienpolitische Maßnahmen						
A 46	SA0/SA1	SA (0) Nettoerg. (21-22) / SA (1) Geldfluss op. Geb. (31-32)	-576,00	-1.500,00	924,00	-516,00	-1.500,00	984,00
A 46	SA00	Saldo (00) Nettoergebnis nach Haushaltsrücklagen (SA0+SA01)	-576,00	-1.500,00	924,00			
A 46	SA2	Saldo (2) Geldfluss aus der Investiven Gebarung (33-34)				0,00	0,00	0,00
A 46	SA3	Saldo (3) Nettofinanzierungssaldo (SA1+SA2)				-516,00	-1.500,00	984,00
A 46	SA4	Saldo (4) Geldfluss aus der Finanzierungstätigkeit (35-36)				0,00	0,00	0,00
A 46	SA5	Saldo (5) Geldfluss aus VA-wirksamer Gebarung (SA3+SA4)				-516,00	-1.500,00	984,00

Rechnungsabschluss 2025

Detailnachweis RA / 480 Allgemeine Wohnbauförderung - interne Vergütungen enthalten

Fonds	Konto	Bezeichnung	ERA 2025	EVA 2025	Differenz	FRA 2025	FVA 2025	Differenz
Fonds 480000		Allgemeine Wohnbauförderung						
Operative Gebarung								
SU 21/31		Summe Erträge / Einzahlungen operative Gebarung	0,00	0,00	0,00	0,00	0,00	0,00
480000	778000	Kapitaltransferz. an priv. Haushalte	10.000,00	10.000,00	0,00	0,00	0,00	0,00
2	2234/3234	Transferaufwand / -zahlungen an Haush. & Org.o.Erwerbschar.	10.000,00	10.000,00	0,00	0,00	0,00	0,00
1	223/323	Transferaufwand / Auszahlungen aus Transfers	10.000,00	10.000,00	0,00	0,00	0,00	0,00
SU 22/32		Summe Aufwendungen / Auszahlungen operative Gebarung	10.000,00	10.000,00	0,00	0,00	0,00	0,00
SA SA0/SA1		SA (0) Nettoerg. (21-22) / SA (1) Geldfluss op. Geb. (31-32)	-10.000,00	-10.000,00	0,00	0,00	0,00	0,00
SA SA01		Saldo (01) Haushaltsrücklagen (230-240)	0,00	0,00	0,00			
SA SA00		Saldo (00) Nettoergebnis nach Haushaltsrücklagen (SA0+SA01)	-10.000,00	-10.000,00	0,00			
Investive Gebarung								
SU 33		Summe Einzahlungen investive Gebarung				0,00	0,00	0,00
480000	778000	Kapitaltransferz. an priv. Haushalte				10.000,00	10.000,00	0,00
2	3434	Kapitaltransferzahl. an Haush. und Org. o. Erwerbscharakter				10.000,00	10.000,00	0,00
1	343	Auszahlungen aus Kapitaltransfers				10.000,00	10.000,00	0,00
SU 34		Summe Auszahlungen investive Gebarung				10.000,00	10.000,00	0,00
SA SA2		Saldo (2) Geldfluss aus der Investiven Gebarung (33-34)				-10.000,00	-10.000,00	0,00
SA SA3		Saldo (3) Nettofinanzierungssaldo (SA1+SA2)				-10.000,00	-10.000,00	0,00
Finanzierungstätigkeit								
SU 35		Summe Einzahlungen aus der Finanzierungstätigkeit				0,00	0,00	0,00
SU 36		Summe Auszahlungen aus der Finanzierungstätigkeit				0,00	0,00	0,00
SA SA4		Saldo (4) Geldfluss aus der Finanzierungstätigkeit (35-36)				0,00	0,00	0,00
SA SA5		Saldo (5) Geldfluss aus VA-wirksamer Gebarung (SA3+SA4)				-10.000,00	-10.000,00	0,00

Rechnungsabschluss 2025
Detailnachweis RA / 480 Allgemeine Wohnbauförderung - interne Vergütungen enthalten

Fonds	Konto	Bezeichnung	ERA 2025	EVA 2025	Differenz	FRA 2025	FVA 2025	Differenz
UA 480		Allgemeine Wohnbauförderung						
UA 480	SA0/SA1	SA (0) Nettoerg. (21-22) / SA (1) Geldfluss op. Geb. (31-32)	-10.000,00	-10.000,00	0,00	0,00	0,00	0,00
UA 480	SA00	Saldo (00) Nettoergebnis nach Haushaltsrücklagen (SA0+SA01)	-10.000,00	-10.000,00	0,00			
UA 480	SA2	Saldo (2) Geldfluss aus der Investiven Gebarung (33-34)				-10.000,00	-10.000,00	0,00
UA 480	SA3	Saldo (3) Nettofinanzierungssaldo (SA1+SA2)				-10.000,00	-10.000,00	0,00
UA 480	SA4	Saldo (4) Geldfluss aus der Finanzierungstätigkeit (35-36)				0,00	0,00	0,00
UA 480	SA5	Saldo (5) Geldfluss aus VA-wirksamer Gebarung (SA3+SA4)				-10.000,00	-10.000,00	0,00

Rechnungsabschluss 2025

Detailnachweis RA / 489 Sonstige Maßnahmen - interne Vergütungen enthalten

Fonds	Konto	Bezeichnung	ERA 2025	EVA 2025	Differenz	FRA 2025	FVA 2025	Differenz
Fonds 489000		Sonstige Maßnahmen						
Operative Gebarung								
SU	21/31	Summe Erträge / Einzahlungen operative Gebarung	0,00	0,00	0,00	0,00	0,00	0,00
489000	778000	Kapitaltransferz. an priv. Haushalte	0,00	500,00	-500,00	0,00	0,00	0,00
489000	778100	Kapitaltransferz. an priv. Haushalte	0,00	800,00	-800,00	0,00	0,00	0,00
489000	778300	Kapitaltransferz. an priv. Haushalte	7.509,22	5.000,00	2.509,22	0,00	0,00	0,00
489000	778400	Kapitaltransferz. an priv. Haushalte	4.897,42	5.000,00	-102,58	0,00	0,00	0,00
2	2234/3234	Transferaufwand / -zahlungen an Haush. & Org.o.Erwerbschar.	12.406,64	11.300,00	1.106,64	0,00	0,00	0,00
1	223/323	Transferaufwand / Auszahlungen aus Transfers	12.406,64	11.300,00	1.106,64	0,00	0,00	0,00
SU	22/32	Summe Aufwendungen / Auszahlungen operative Gebarung	12.406,64	11.300,00	1.106,64	0,00	0,00	0,00
SA	SA0/SA1	SA (0) Nettoerg. (21-22) / SA (1) Geldfluss op. Geb. (31-32)	-12.406,64	-11.300,00	-1.106,64	0,00	0,00	0,00
SA	SA01	Saldo (01) Haushaltsrücklagen (230-240)	0,00	0,00	0,00			
SA	SA00	Saldo (00) Nettoergebnis nach Haushaltsrücklagen (SA0+SA01)	-12.406,64	-11.300,00	-1.106,64			
Investive Gebarung								
SU	33	Summe Einzahlungen investive Gebarung				0,00	0,00	0,00
489000	778000	Kapitaltransferz. an priv. Haushalte				0,00	500,00	-500,00
489000	778100	Kapitaltransferz. an priv. Haushalte				0,00	800,00	-800,00
489000	778300	Kapitaltransferz. an priv. Haushalte				7.509,22	5.000,00	2.509,22
489000	778400	Kapitaltransferz. an priv. Haushalte				4.897,42	5.000,00	-102,58
2	3434	Kapitaltransferzahl. an Haush. und Org. o. Erwerbscharakter				12.406,64	11.300,00	1.106,64
1	343	Auszahlungen aus Kapitaltransfers				12.406,64	11.300,00	1.106,64
SU	34	Summe Auszahlungen investive Gebarung				12.406,64	11.300,00	1.106,64
SA	SA2	Saldo (2) Geldfluss aus der Investiven Gebarung (33-34)				-12.406,64	-11.300,00	-1.106,64
SA	SA3	Saldo (3) Nettofinanzierungssaldo (SA1+SA2)				-12.406,64	-11.300,00	-1.106,64
Finanzierungstätigkeit								

Rechnungsabschluss 2025

Detailnachweis RA / 489 Sonstige Maßnahmen - interne Vergütungen enthalten

Fonds	Konto	Bezeichnung	ERA 2025	EVA 2025	Differenz	FRA 2025	FVA 2025	Differenz
SU	35	Summe Einzahlungen aus der Finanzierungstätigkeit				0,00	0,00	0,00
SU	36	Summe Auszahlungen aus der Finanzierungstätigkeit				0,00	0,00	0,00
SA	SA4	Saldo (4) Geldfluss aus der Finanzierungstätigkeit (35-36)				0,00	0,00	0,00
SA	SA5	Saldo (5) Geldfluss aus VA-wirksamer Gebarung (SA3+SA4)				-12.406,64	-11.300,00	-1.106,64
UA	489	Sonstige Maßnahmen						
UA 489	SA0/SA1	SA (0) Nettoerg. (21-22) / SA (1) Geldfluss op. Geb. (31-32)	-12.406,64	-11.300,00	-1.106,64	0,00	0,00	0,00
UA 489	SA00	Saldo (00) Nettoergebnis nach Haushaltsrücklagen (SA0+SA01)	-12.406,64	-11.300,00	-1.106,64			
UA 489	SA2	Saldo (2) Geldfluss aus der Investiven Gebarung (33-34)				-12.406,64	-11.300,00	-1.106,64
UA 489	SA3	Saldo (3) Nettofinanzierungssaldo (SA1+SA2)				-12.406,64	-11.300,00	-1.106,64
UA 489	SA4	Saldo (4) Geldfluss aus der Finanzierungstätigkeit (35-36)				0,00	0,00	0,00
UA 489	SA5	Saldo (5) Geldfluss aus VA-wirksamer Gebarung (SA3+SA4)				-12.406,64	-11.300,00	-1.106,64
A	48	Wohnbauförderung						
A 48	SA0/SA1	SA (0) Nettoerg. (21-22) / SA (1) Geldfluss op. Geb. (31-32)	-22.406,64	-21.300,00	-1.106,64	0,00	0,00	0,00
A 48	SA00	Saldo (00) Nettoergebnis nach Haushaltsrücklagen (SA0+SA01)	-22.406,64	-21.300,00	-1.106,64			
A 48	SA2	Saldo (2) Geldfluss aus der Investiven Gebarung (33-34)				-22.406,64	-21.300,00	-1.106,64
A 48	SA3	Saldo (3) Nettofinanzierungssaldo (SA1+SA2)				-22.406,64	-21.300,00	-1.106,64
A 48	SA4	Saldo (4) Geldfluss aus der Finanzierungstätigkeit (35-36)				0,00	0,00	0,00
A 48	SA5	Saldo (5) Geldfluss aus VA-wirksamer Gebarung (SA3+SA4)				-22.406,64	-21.300,00	-1.106,64

Rechnungsabschluss 2025
Detailnachweis RA / 489 Sonstige Maßnahmen - interne Vergütungen enthalten

Fonds	Konto	Bezeichnung	ERA 2025	EVA 2025	Differenz	FRA 2025	FVA 2025	Differenz
Gruppe 4		Soziale Wohlfahrt und Wohnbauförderung						
Gruppe 4	SA0/SA1	SA (0) Nettoerg. (21-22) / SA (1) Geldfluss op. Geb. (31-32)	-360.239,28	-407.000,00	46.760,72	-336.421,73	-385.100,00	48.678,27
Gruppe 4	SA00	Saldo (00) Nettoergebnis nach Haushaltsrücklagen (SA0+SA01)	-360.239,28	-407.000,00	46.760,72			
Gruppe 4	SA2	Saldo (2) Geldfluss aus der Investiven Gebarung (33-34)				-51.964,03	-31.500,00	-20.464,03
Gruppe 4	SA3	Saldo (3) Nettofinanzierungssaldo (SA1+SA2)				-388.385,76	-416.600,00	28.214,24
Gruppe 4	SA4	Saldo (4) Geldfluss aus der Finanzierungstätigkeit (35-36)				0,00	0,00	0,00
Gruppe 4	SA5	Saldo (5) Geldfluss aus VA-wirksamer Gebarung (SA3+SA4)				-388.385,76	-416.600,00	28.214,24

Rechnungsabschluss 2025

Detailnachweis RA / 510 Medizinische Bereichsversorgung - interne Vergütungen enthalten

Fonds	Konto	Bezeichnung	ERA 2025	EVA 2025	Differenz	FRA 2025	FVA 2025	Differenz
Fonds 510000		Medizinische Bereichsversorgung						
Operative Gebarung								
SU 21/31		Summe Erträge / Einzahlungen operative Gebarung	0,00	0,00	0,00	0,00	0,00	0,00
510000	729000	Sonstige Ausgaben	1.185,24	1.000,00	185,24	1.185,24	1.000,00	185,24
2	2225/3225	Sonstiger Sachaufwand / Sonstige Auszahl. aus Sachaufwand	1.185,24	1.000,00	185,24	1.185,24	1.000,00	185,24
1	222/322	Sachaufwand / Auszahlungen aus Sachaufwand	1.185,24	1.000,00	185,24	1.185,24	1.000,00	185,24
510000	751000	Lfd. Transferz. an Länder	7.609,39	7.600,00	9,39	7.609,39	7.600,00	9,39
510000	753000	Lfd. Transferz. an Sozialvers.träger	0,00	1.000,00	-1.000,00	0,00	1.000,00	-1.000,00
2	2231/3231	Transferaufwand / -zahlungen an Träger des öffentl. Rechts	7.609,39	8.600,00	-990,61	7.609,39	8.600,00	-990,61
1	223/323	Transferaufwand / Auszahlungen aus Transfers	7.609,39	8.600,00	-990,61	7.609,39	8.600,00	-990,61
SU 22/32		Summe Aufwendungen / Auszahlungen operative Gebarung	8.794,63	9.600,00	-805,37	8.794,63	9.600,00	-805,37
SA SA0/SA1		SA (0) Nettoerg. (21-22) / SA (1) Geldfluss op. Geb. (31-32)	-8.794,63	-9.600,00	805,37	-8.794,63	-9.600,00	805,37
SA SA01		Saldo (01) Haushaltsrücklagen (230-240)	0,00	0,00	0,00			
SA SA00		Saldo (00) Nettoergebnis nach Haushaltsrücklagen (SA0+SA01)	-8.794,63	-9.600,00	805,37			
Investive Gebarung								
SU 33		Summe Einzahlungen investive Gebarung				0,00	0,00	0,00
SU 34		Summe Auszahlungen investive Gebarung				0,00	0,00	0,00
SA SA2		Saldo (2) Geldfluss aus der Investiven Gebarung (33-34)				0,00	0,00	0,00
SA SA3		Saldo (3) Nettofinanzierungssaldo (SA1+SA2)				-8.794,63	-9.600,00	805,37
Finanzierungstätigkeit								
SU 35		Summe Einzahlungen aus der Finanzierungstätigkeit				0,00	0,00	0,00
SU 36		Summe Auszahlungen aus der Finanzierungstätigkeit				0,00	0,00	0,00
SA SA4		Saldo (4) Geldfluss aus der Finanzierungstätigkeit (35-36)				0,00	0,00	0,00
SA SA5		Saldo (5) Geldfluss aus VA-wirksamer Gebarung (SA3+SA4)				-8.794,63	-9.600,00	805,37

Rechnungsabschluss 2025**Detailnachweis RA / 510 Medizinische Bereichsversorgung - interne Vergütungen enthalten**

Fonds	Konto	Bezeichnung	ERA 2025	EVA 2025	Differenz	FRA 2025	FVA 2025	Differenz
UA 510		Medizinische Bereichsversorgung						
UA 510	SA0/SA1	SA (0) Nettoerg. (21-22) / SA (1) Geldfluss op. Geb. (31-32)	-8.794,63	-9.600,00	805,37	-8.794,63	-9.600,00	805,37
UA 510	SA00	Saldo (00) Nettoergebnis nach Haushaltsrücklagen (SA0+SA01)	-8.794,63	-9.600,00	805,37			
UA 510	SA2	Saldo (2) Geldfluss aus der Investiven Gebarung (33-34)				0,00	0,00	0,00
UA 510	SA3	Saldo (3) Nettofinanzierungssaldo (SA1+SA2)				-8.794,63	-9.600,00	805,37
UA 510	SA4	Saldo (4) Geldfluss aus der Finanzierungstätigkeit (35-36)				0,00	0,00	0,00
UA 510	SA5	Saldo (5) Geldfluss aus VA-wirksamer Gebarung (SA3+SA4)				-8.794,63	-9.600,00	805,37
A 51		Gesundheitsdienst						
A 51	SA0/SA1	SA (0) Nettoerg. (21-22) / SA (1) Geldfluss op. Geb. (31-32)	-8.794,63	-9.600,00	805,37	-8.794,63	-9.600,00	805,37
A 51	SA00	Saldo (00) Nettoergebnis nach Haushaltsrücklagen (SA0+SA01)	-8.794,63	-9.600,00	805,37			
A 51	SA2	Saldo (2) Geldfluss aus der Investiven Gebarung (33-34)				0,00	0,00	0,00
A 51	SA3	Saldo (3) Nettofinanzierungssaldo (SA1+SA2)				-8.794,63	-9.600,00	805,37
A 51	SA4	Saldo (4) Geldfluss aus der Finanzierungstätigkeit (35-36)				0,00	0,00	0,00
A 51	SA5	Saldo (5) Geldfluss aus VA-wirksamer Gebarung (SA3+SA4)				-8.794,63	-9.600,00	805,37

Rechnungsabschluss 2025

Detailnachweis RA / 520 Natur- und Landschaftsschutz - interne Vergütungen enthalten

Fonds	Konto	Bezeichnung	ERA 2025	EVA 2025	Differenz	FRA 2025	FVA 2025	Differenz
Fonds 520000		Natur- und Landschaftsschutz						
Operative Gebarung								
SU	21/31	Summe Erträge / Einzahlungen operative Gebarung	0,00	0,00	0,00	0,00	0,00	0,00
520000	729000	Sonstige Ausgaben	2.362,15	2.500,00	-137,85	2.362,15	2.500,00	-137,85
2	2225/3225	Sonstiger Sachaufwand / Sonstige Auszahl. aus Sachaufwand	2.362,15	2.500,00	-137,85	2.362,15	2.500,00	-137,85
1	222/322	Sachaufwand / Auszahlungen aus Sachaufwand	2.362,15	2.500,00	-137,85	2.362,15	2.500,00	-137,85
SU	22/32	Summe Aufwendungen / Auszahlungen operative Gebarung	2.362,15	2.500,00	-137,85	2.362,15	2.500,00	-137,85
SA	SA0/SA1	SA (0) Nettoerg. (21-22) / SA (1) Geldfluss op. Geb. (31-32)	-2.362,15	-2.500,00	137,85	-2.362,15	-2.500,00	137,85
SA	SA01	Saldo (01) Haushaltsrücklagen (230-240)	0,00	0,00	0,00			
SA	SA00	Saldo (00) Nettoergebnis nach Haushaltsrücklagen (SA0+SA01)	-2.362,15	-2.500,00	137,85			
Investive Gebarung								
SU	33	Summe Einzahlungen investive Gebarung				0,00	0,00	0,00
SU	34	Summe Auszahlungen investive Gebarung				0,00	0,00	0,00
SA	SA2	Saldo (2) Geldfluss aus der Investiven Gebarung (33-34)				0,00	0,00	0,00
SA	SA3	Saldo (3) Nettofinanzierungssaldo (SA1+SA2)				-2.362,15	-2.500,00	137,85
Finanzierungstätigkeit								
SU	35	Summe Einzahlungen aus der Finanzierungstätigkeit				0,00	0,00	0,00
SU	36	Summe Auszahlungen aus der Finanzierungstätigkeit				0,00	0,00	0,00
SA	SA4	Saldo (4) Geldfluss aus der Finanzierungstätigkeit (35-36)				0,00	0,00	0,00
SA	SA5	Saldo (5) Geldfluss aus VA-wirksamer Gebarung (SA3+SA4)				-2.362,15	-2.500,00	137,85

Rechnungsabschluss 2025
Detailnachweis RA / 520 Natur- und Landschaftsschutz - interne Vergütungen enthalten

Fonds	Konto	Bezeichnung	ERA 2025	EVA 2025	Differenz	FRA 2025	FVA 2025	Differenz
UA 520		Natur- und Landschaftsschutz						
UA 520	SA0/SA1	SA (0) Nettoerg. (21-22) / SA (1) Geldfluss op. Geb. (31-32)	-2.362,15	-2.500,00	137,85	-2.362,15	-2.500,00	137,85
UA 520	SA00	Saldo (00) Nettoergebnis nach Haushaltsrücklagen (SA0+SA01)	-2.362,15	-2.500,00	137,85			
UA 520	SA2	Saldo (2) Geldfluss aus der Investiven Gebarung (33-34)				0,00	0,00	0,00
UA 520	SA3	Saldo (3) Nettofinanzierungssaldo (SA1+SA2)				-2.362,15	-2.500,00	137,85
UA 520	SA4	Saldo (4) Geldfluss aus der Finanzierungstätigkeit (35-36)				0,00	0,00	0,00
UA 520	SA5	Saldo (5) Geldfluss aus VA-wirksamer Gebarung (SA3+SA4)				-2.362,15	-2.500,00	137,85

Rechnungsabschluss 2025

Detailnachweis RA / 522 Reinhaltung der Luft - interne Vergütungen enthalten

Fonds	Konto	Bezeichnung	ERA 2025	EVA 2025	Differenz	FRA 2025	FVA 2025	Differenz
Fonds 522000		Reinhaltung der Luft						
Operative Gebarung								
SU	21/31	Summe Erträge / Einzahlungen operative Gebarung	0,00	0,00	0,00	0,00	0,00	0,00
522000	752000	Lfd. Transferz. an Gemeinden	871,08	900,00	-28,92	871,08	900,00	-28,92
2	2231/3231	Transferaufwand / -zahlungen an Träger des öffentl. Rechts	871,08	900,00	-28,92	871,08	900,00	-28,92
1	223/323	Transferaufwand / Auszahlungen aus Transfers	871,08	900,00	-28,92	871,08	900,00	-28,92
SU	22/32	Summe Aufwendungen / Auszahlungen operative Gebarung	871,08	900,00	-28,92	871,08	900,00	-28,92
SA	SA0/SA1	SA (0) Nettoerg. (21-22) / SA (1) Geldfluss op. Geb. (31-32)	-871,08	-900,00	28,92	-871,08	-900,00	28,92
SA	SA01	Saldo (01) Haushaltsrücklagen (230-240)	0,00	0,00	0,00			
SA	SA00	Saldo (00) Nettoergebnis nach Haushaltsrücklagen (SA0+SA01)	-871,08	-900,00	28,92			
Investive Gebarung								
SU	33	Summe Einzahlungen investive Gebarung				0,00	0,00	0,00
SU	34	Summe Auszahlungen investive Gebarung				0,00	0,00	0,00
SA	SA2	Saldo (2) Geldfluss aus der Investiven Gebarung (33-34)				0,00	0,00	0,00
SA	SA3	Saldo (3) Nettofinanzierungssaldo (SA1+SA2)				-871,08	-900,00	28,92
Finanzierungstätigkeit								
SU	35	Summe Einzahlungen aus der Finanzierungstätigkeit				0,00	0,00	0,00
SU	36	Summe Auszahlungen aus der Finanzierungstätigkeit				0,00	0,00	0,00
SA	SA4	Saldo (4) Geldfluss aus der Finanzierungstätigkeit (35-36)				0,00	0,00	0,00
SA	SA5	Saldo (5) Geldfluss aus VA-wirksamer Gebarung (SA3+SA4)				-871,08	-900,00	28,92

Rechnungsabschluss 2025
Detailnachweis RA / 522 Reinhaltung der Luft - interne Vergütungen enthalten

Fonds	Konto	Bezeichnung	ERA 2025	EVA 2025	Differenz	FRA 2025	FVA 2025	Differenz
UA 522		Reinhaltung der Luft						
UA 522	SA0/SA1	SA (0) Nettoerg. (21-22) / SA (1) Geldfluss op. Geb. (31-32)	-871,08	-900,00	28,92	-871,08	-900,00	28,92
UA 522	SA00	Saldo (00) Nettoergebnis nach Haushaltsrücklagen (SA0+SA01)	-871,08	-900,00	28,92			
UA 522	SA2	Saldo (2) Geldfluss aus der Investiven Gebarung (33-34)				0,00	0,00	0,00
UA 522	SA3	Saldo (3) Nettofinanzierungssaldo (SA1+SA2)				-871,08	-900,00	28,92
UA 522	SA4	Saldo (4) Geldfluss aus der Finanzierungstätigkeit (35-36)				0,00	0,00	0,00
UA 522	SA5	Saldo (5) Geldfluss aus VA-wirksamer Gebarung (SA3+SA4)				-871,08	-900,00	28,92
A 52		Umweltschutz						
A 52	SA0/SA1	SA (0) Nettoerg. (21-22) / SA (1) Geldfluss op. Geb. (31-32)	-3.233,23	-3.400,00	166,77	-3.233,23	-3.400,00	166,77
A 52	SA00	Saldo (00) Nettoergebnis nach Haushaltsrücklagen (SA0+SA01)	-3.233,23	-3.400,00	166,77			
A 52	SA2	Saldo (2) Geldfluss aus der Investiven Gebarung (33-34)				0,00	0,00	0,00
A 52	SA3	Saldo (3) Nettofinanzierungssaldo (SA1+SA2)				-3.233,23	-3.400,00	166,77
A 52	SA4	Saldo (4) Geldfluss aus der Finanzierungstätigkeit (35-36)				0,00	0,00	0,00
A 52	SA5	Saldo (5) Geldfluss aus VA-wirksamer Gebarung (SA3+SA4)				-3.233,23	-3.400,00	166,77

Rechnungsabschluss 2025

Detailnachweis RA / 562 Sprengelbeiträge - interne Vergütungen enthalten

Fonds	Konto	Bezeichnung	ERA 2025	EVA 2025	Differenz	FRA 2025	FVA 2025	Differenz
Fonds 562000		Sprengelbeiträge						
Operative Gebarung								
SU	21/31	Summe Erträge / Einzahlungen operative Gebarung	0,00	0,00	0,00	0,00	0,00	0,00
562000	752000	Lfd. Transferz. an Gemeinden	513.655,38	522.000,00	-8.344,62	513.655,38	522.000,00	-8.344,62
2	2231/3231	Transferaufwand / -zahlungen an Träger des öffentl. Rechts	513.655,38	522.000,00	-8.344,62	513.655,38	522.000,00	-8.344,62
1	223/323	Transferaufwand / Auszahlungen aus Transfers	513.655,38	522.000,00	-8.344,62	513.655,38	522.000,00	-8.344,62
SU	22/32	Summe Aufwendungen / Auszahlungen operative Gebarung	513.655,38	522.000,00	-8.344,62	513.655,38	522.000,00	-8.344,62
SA	SA0/SA1	SA (0) Nettoerg. (21-22) / SA (1) Geldfluss op. Geb. (31-32)	-513.655,38	-522.000,00	8.344,62	-513.655,38	-522.000,00	8.344,62
SA	SA01	Saldo (01) Haushaltsrücklagen (230-240)	0,00	0,00	0,00			
SA	SA00	Saldo (00) Nettoergebnis nach Haushaltsrücklagen (SA0+SA01)	-513.655,38	-522.000,00	8.344,62			
Investive Gebarung								
SU	33	Summe Einzahlungen investive Gebarung				0,00	0,00	0,00
SU	34	Summe Auszahlungen investive Gebarung				0,00	0,00	0,00
SA	SA2	Saldo (2) Geldfluss aus der Investiven Gebarung (33-34)				0,00	0,00	0,00
SA	SA3	Saldo (3) Nettofinanzierungssaldo (SA1+SA2)				-513.655,38	-522.000,00	8.344,62
Finanzierungstätigkeit								
SU	35	Summe Einzahlungen aus der Finanzierungstätigkeit				0,00	0,00	0,00
SU	36	Summe Auszahlungen aus der Finanzierungstätigkeit				0,00	0,00	0,00
SA	SA4	Saldo (4) Geldfluss aus der Finanzierungstätigkeit (35-36)				0,00	0,00	0,00
SA	SA5	Saldo (5) Geldfluss aus VA-wirksamer Gebarung (SA3+SA4)				-513.655,38	-522.000,00	8.344,62
Fonds 562100		Sprengelbeiträge						
Operative Gebarung								
SU	21/31	Summe Erträge / Einzahlungen operative Gebarung	0,00	0,00	0,00	0,00	0,00	0,00
562100	752000	Lfd. Transferz. an Gemeinden	25,13	100,00	-74,87	25,13	100,00	-74,87

Rechnungsabschluss 2025

Detailnachweis RA / 562 Sprengelbeiträge - interne Vergütungen enthalten

Fonds	Konto	Bezeichnung	ERA 2025	EVA 2025	Differenz	FRA 2025	FVA 2025	Differenz
2	2231/3231	Transferaufwand / -zahlungen an Träger des öffentl. Rechts	25,13	100,00	-74,87	25,13	100,00	-74,87
1	223/323	Transferaufwand / Auszahlungen aus Transfers	25,13	100,00	-74,87	25,13	100,00	-74,87
SU	22/32	Summe Aufwendungen / Auszahlungen operative Gebarung	25,13	100,00	-74,87	25,13	100,00	-74,87
SA	SA0/SA1	SA (0) Nettoerg. (21-22) / SA (1) Geldfluss op. Geb. (31-32)	-25,13	-100,00	74,87	-25,13	-100,00	74,87
SA	SA01	Saldo (01) Haushaltsrücklagen (230-240)	0,00	0,00	0,00			
SA	SA00	Saldo (00) Nettoergebnis nach Haushaltsrücklagen (SA0+SA01)	-25,13	-100,00	74,87			
Investive Gebarung								
SU	33	Summe Einzahlungen investive Gebarung				0,00	0,00	0,00
SU	34	Summe Auszahlungen investive Gebarung				0,00	0,00	0,00
SA	SA2	Saldo (2) Geldfluss aus der Investiven Gebarung (33-34)				0,00	0,00	0,00
SA	SA3	Saldo (3) Nettofinanzierungssaldo (SA1+SA2)				-25,13	-100,00	74,87
Finanzierungstätigkeit								
SU	35	Summe Einzahlungen aus der Finanzierungstätigkeit				0,00	0,00	0,00
SU	36	Summe Auszahlungen aus der Finanzierungstätigkeit				0,00	0,00	0,00
SA	SA4	Saldo (4) Geldfluss aus der Finanzierungstätigkeit (35-36)				0,00	0,00	0,00
SA	SA5	Saldo (5) Geldfluss aus VA-wirksamer Gebarung (SA3+SA4)				-25,13	-100,00	74,87
UA 562		Sprengelbeiträge						
UA 562	SA0/SA1	SA (0) Nettoerg. (21-22) / SA (1) Geldfluss op. Geb. (31-32)	-513.680,51	-522.100,00	8.419,49	-513.680,51	-522.100,00	8.419,49
UA 562	SA00	Saldo (00) Nettoergebnis nach Haushaltsrücklagen (SA0+SA01)	-513.680,51	-522.100,00	8.419,49			
UA 562	SA2	Saldo (2) Geldfluss aus der Investiven Gebarung (33-34)				0,00	0,00	0,00
UA 562	SA3	Saldo (3) Nettofinanzierungssaldo (SA1+SA2)				-513.680,51	-522.100,00	8.419,49
UA 562	SA4	Saldo (4) Geldfluss aus der Finanzierungstätigkeit (35-36)				0,00	0,00	0,00
UA 562	SA5	Saldo (5) Geldfluss aus VA-wirksamer Gebarung (SA3+SA4)				-513.680,51	-522.100,00	8.419,49

Rechnungsabschluss 2025
Detailnachweis RA / 562 Sprengelbeiträge - interne Vergütungen enthalten

Fonds	Konto	Bezeichnung	ERA 2025	EVA 2025	Differenz	FRA 2025	FVA 2025	Differenz
A 56		Krankenanstalten anderer Rechtsträger						
A 56	SA0/SA1	SA (0) Nettoerg. (21-22) / SA (1) Geldfluss op. Geb. (31-32)	-513.680,51	-522.100,00	8.419,49	-513.680,51	-522.100,00	8.419,49
A 56	SA00	Saldo (00) Nettoergebnis nach Haushaltsrücklagen (SA0+SA01)	-513.680,51	-522.100,00	8.419,49			
A 56	SA2	Saldo (2) Geldfluss aus der Investiven Gebarung (33-34)				0,00	0,00	0,00
A 56	SA3	Saldo (3) Nettofinanzierungssaldo (SA1+SA2)				-513.680,51	-522.100,00	8.419,49
A 56	SA4	Saldo (4) Geldfluss aus der Finanzierungstätigkeit (35-36)				0,00	0,00	0,00
A 56	SA5	Saldo (5) Geldfluss aus VA-wirksamer Gebarung (SA3+SA4)				-513.680,51	-522.100,00	8.419,49
Gruppe 5		Gesundheit						
Gruppe 5	SA0/SA1	SA (0) Nettoerg. (21-22) / SA (1) Geldfluss op. Geb. (31-32)	-525.708,37	-535.100,00	9.391,63	-525.708,37	-535.100,00	9.391,63
Gruppe 5	SA00	Saldo (00) Nettoergebnis nach Haushaltsrücklagen (SA0+SA01)	-525.708,37	-535.100,00	9.391,63			
Gruppe 5	SA2	Saldo (2) Geldfluss aus der Investiven Gebarung (33-34)				0,00	0,00	0,00
Gruppe 5	SA3	Saldo (3) Nettofinanzierungssaldo (SA1+SA2)				-525.708,37	-535.100,00	9.391,63
Gruppe 5	SA4	Saldo (4) Geldfluss aus der Finanzierungstätigkeit (35-36)				0,00	0,00	0,00
Gruppe 5	SA5	Saldo (5) Geldfluss aus VA-wirksamer Gebarung (SA3+SA4)				-525.708,37	-535.100,00	9.391,63

Rechnungsabschluss 2025

Detailnachweis RA / 611 Landesstraßen - interne Vergütungen enthalten

Fonds	Konto	Bezeichnung	ERA 2025	EVA 2025	Differenz	FRA 2025	FVA 2025	Differenz
Fonds 611000		Straßenbau						
Operative Gebarung								
SU	21/31	Summe Erträge / Einzahlungen operative Gebarung	0,00	0,00	0,00	0,00	0,00	0,00
611000	611000	Instandhaltung von Straßenbauten	0,00	300,00	-300,00	0,00	300,00	-300,00
2	2224/3224	Instandhaltung / Auszahlungen für Instandhaltung	0,00	300,00	-300,00	0,00	300,00	-300,00
1	222/322	Sachaufwand / Auszahlungen aus Sachaufwand	0,00	300,00	-300,00	0,00	300,00	-300,00
SU	22/32	Summe Aufwendungen / Auszahlungen operative Gebarung	0,00	300,00	-300,00	0,00	300,00	-300,00
SA	SA0/SA1	SA (0) Nettoerg. (21-22) / SA (1) Geldfluss op. Geb. (31-32)	0,00	-300,00	300,00	0,00	-300,00	300,00
SA	SA01	Saldo (01) Haushaltsrücklagen (230-240)	0,00	0,00	0,00			
SA	SA00	Saldo (00) Nettoergebnis nach Haushaltsrücklagen (SA0+SA01)	0,00	-300,00	300,00			
Investive Gebarung								
SU	33	Summe Einzahlungen investive Gebarung				0,00	0,00	0,00
SU	34	Summe Auszahlungen investive Gebarung				0,00	0,00	0,00
SA	SA2	Saldo (2) Geldfluss aus der Investiven Gebarung (33-34)				0,00	0,00	0,00
SA	SA3	Saldo (3) Nettofinanzierungssaldo (SA1+SA2)				0,00	-300,00	300,00
Finanzierungstätigkeit								
SU	35	Summe Einzahlungen aus der Finanzierungstätigkeit				0,00	0,00	0,00
SU	36	Summe Auszahlungen aus der Finanzierungstätigkeit				0,00	0,00	0,00
SA	SA4	Saldo (4) Geldfluss aus der Finanzierungstätigkeit (35-36)				0,00	0,00	0,00
SA	SA5	Saldo (5) Geldfluss aus VA-wirksamer Gebarung (SA3+SA4)				0,00	-300,00	300,00

Rechnungsabschluss 2025
Detailnachweis RA / 611 Landesstraßen - interne Vergütungen enthalten

Fonds	Konto	Bezeichnung	ERA 2025	EVA 2025	Differenz	FRA 2025	FVA 2025	Differenz
UA 611		Landesstraßen						
UA 611	SA0/SA1	SA (0) Nettoerg. (21-22) / SA (1) Geldfluss op. Geb. (31-32)	0,00	-300,00	300,00	0,00	-300,00	300,00
UA 611	SA00	Saldo (00) Nettoergebnis nach Haushaltsrücklagen (SA0+SA01)	0,00	-300,00	300,00			
UA 611	SA2	Saldo (2) Geldfluss aus der Investiven Gebarung (33-34)				0,00	0,00	0,00
UA 611	SA3	Saldo (3) Nettofinanzierungssaldo (SA1+SA2)				0,00	-300,00	300,00
UA 611	SA4	Saldo (4) Geldfluss aus der Finanzierungstätigkeit (35-36)				0,00	0,00	0,00
UA 611	SA5	Saldo (5) Geldfluss aus VA-wirksamer Gebarung (SA3+SA4)				0,00	-300,00	300,00

Rechnungsabschluss 2025

Detailnachweis RA / 612 Gemeindestraßen - interne Vergütungen enthalten

Fonds	Konto	Bezeichnung	ERA 2025	EVA 2025	Differenz	FRA 2025	FVA 2025	Differenz
Fonds 612000		Gemeindestraßen						
Operative Gebarung								
612000	871000	Kapitaltransfers aus Gemeinde-BZ	20.500,00	0,00	20.500,00	20.500,00	0,00	20.500,00
2	2121/3121	Transferertrag / -zahlungen von Trägern des öffentl. Rechts	20.500,00	0,00	20.500,00	20.500,00	0,00	20.500,00
612000	813000	Erträge aus der Aufl. von IZ (Kapitaltrans.)	70.271,93	66.800,00	3.471,93	0,00	0,00	0,00
2	2127	Nicht finanzierungswirksamer Transferertrag	70.271,93	66.800,00	3.471,93	0,00	0,00	0,00
1	212/312	Erträge aus Transfers / Einzahlungen aus Transfers	90.771,93	66.800,00	23.971,93	20.500,00	0,00	20.500,00
SU	21/31	Summe Erträge / Einzahlungen operative Gebarung	90.771,93	66.800,00	23.971,93	20.500,00	0,00	20.500,00
612000	670000	Versicherungen	203,20	300,00	-96,80	203,20	300,00	-96,80
2	2222/3222	Verwaltungs- und Betriebsaufwand / Auszahlungen	203,20	300,00	-96,80	203,20	300,00	-96,80
612000	611000	Instandhaltung von Straßenbauten	4.159,86	8.000,00	-3.840,14	2.535,53	8.000,00	-5.464,47
2	2224/3224	Instandhaltung / Auszahlungen für Instandhaltung	4.159,86	8.000,00	-3.840,14	2.535,53	8.000,00	-5.464,47
612000	720500	Interne Leistungsverrechnung Personal	18.445,28	13.200,00	5.245,28	18.445,28	13.200,00	5.245,28
612000	720600	Interne Leistungsverrechnung Personal	5.966,00	2.000,00	3.966,00	5.966,00	2.000,00	3.966,00
612000	729000	Sonstige Ausgaben	0,00	1.000,00	-1.000,00	0,00	1.000,00	-1.000,00
2	2225/3225	Sonstiger Sachaufwand / Sonstige Auszahl. aus Sachaufwand	24.411,28	16.200,00	8.211,28	24.411,28	16.200,00	8.211,28
612000	680200	Planm. Afa Grundstückseinrichtungen/Infrastruktur	264.696,48	262.600,00	2.096,48	0,00	0,00	0,00
612000	680500	Planm. Afa Sonderanlagen	6.412,93	4.500,00	1.912,93	0,00	0,00	0,00
2	2226/3226	Nicht finanz.wirks. Sachaufw. / Ausz. Inanspruchn.Haftungen	271.109,41	267.100,00	4.009,41	0,00	0,00	0,00
1	222/322	Sachaufwand / Auszahlungen aus Sachaufwand	299.883,75	291.600,00	8.283,75	27.150,01	24.500,00	2.650,01
SU	22/32	Summe Aufwendungen / Auszahlungen operative Gebarung	299.883,75	291.600,00	8.283,75	27.150,01	24.500,00	2.650,01
SA	SA0/SA1	SA (0) Nettoerg. (21-22) / SA (1) Geldfluss op. Geb. (31-32)	-209.111,82	-224.800,00	15.688,18	-6.650,01	-24.500,00	17.849,99
SA	SA01	Saldo (01) Haushaltsrücklagen (230-240)	0,00	0,00	0,00			
SA	SA00	Saldo (00) Nettoergebnis nach Haushaltsrücklagen (SA0+SA01)	-209.111,82	-224.800,00	15.688,18			
Investive Gebarung								
612000	300000	Kapitaltransf. von Bund, -fonds und -kammern				0,00	24.000,00	-24.000,00

Rechnungsabschluss 2025

Detailnachweis RA / 612 Gemeindestraßen - interne Vergütungen enthalten

Fonds	Konto	Bezeichnung	ERA 2025	EVA 2025	Differenz	FRA 2025	FVA 2025	Differenz
612000	301000	Kapitaltransf. von Ländern, -fonds und -kammern				0,00	10.000,00	-10.000,00
2	3331	Kapitaltransferzahlungen von Trägern des öffentlichen Rechts				0,00	34.000,00	-34.000,00
1	333	Einzahlungen aus Kapitaltransfers				0,00	34.000,00	-34.000,00
SU	33	Summe Einzahlungen investive Gebarung				0,00	34.000,00	-34.000,00
612000	002000	Straßenbauten				81.197,91	100.000,00	-18.802,09
612000	050000	Sonderanlagen				130.594,63	135.000,00	-4.405,37
2	3412	Ausz. für den Erwerb von Grundstücken & Grundstückseinricht.				211.792,54	235.000,00	-23.207,46
1	341	Auszahlungen aus der Investitionstätigkeit				211.792,54	235.000,00	-23.207,46
SU	34	Summe Auszahlungen investive Gebarung				211.792,54	235.000,00	-23.207,46
SA SA2		Saldo (2) Geldfluss aus der Investiven Gebarung (33-34)				-211.792,54	-201.000,00	-10.792,54
SA SA3		Saldo (3) Nettofinanzierungssaldo (SA1+SA2)				-218.442,55	-225.500,00	7.057,45
Finanzierungstätigkeit								
SU	35	Summe Einzahlungen aus der Finanzierungstätigkeit				0,00	0,00	0,00
SU	36	Summe Auszahlungen aus der Finanzierungstätigkeit				0,00	0,00	0,00
SA SA4		Saldo (4) Geldfluss aus der Finanzierungstätigkeit (35-36)				0,00	0,00	0,00
SA SA5		Saldo (5) Geldfluss aus VA-wirksamer Gebarung (SA3+SA4)				-218.442,55	-225.500,00	7.057,45
UA 612		Gemeindestraßen						
UA 612	SA0/SA1	SA (0) Nettoerg. (21-22) / SA (1) Geldfluss op. Geb. (31-32)	-209.111,82	-224.800,00	15.688,18	-6.650,01	-24.500,00	17.849,99
UA 612	SA00	Saldo (00) Nettoergebnis nach Haushaltsrücklagen (SA0+SA01)	-209.111,82	-224.800,00	15.688,18			
UA 612	SA2	Saldo (2) Geldfluss aus der Investiven Gebarung (33-34)				-211.792,54	-201.000,00	-10.792,54
UA 612	SA3	Saldo (3) Nettofinanzierungssaldo (SA1+SA2)				-218.442,55	-225.500,00	7.057,45
UA 612	SA4	Saldo (4) Geldfluss aus der Finanzierungstätigkeit (35-36)				0,00	0,00	0,00
UA 612	SA5	Saldo (5) Geldfluss aus VA-wirksamer Gebarung (SA3+SA4)				-218.442,55	-225.500,00	7.057,45

Rechnungsabschluss 2025

Detailnachweis RA / 616 Sonstige Straßen und Wege - interne Vergütungen enthalten

Fonds	Konto	Bezeichnung	ERA 2025	EVA 2025	Differenz	FRA 2025	FVA 2025	Differenz
Fonds 616000		Sonstige Straßen und Wege						
Operative Gebarung								
SU	21/31	Summe Erträge / Einzahlungen operative Gebarung	0,00	0,00	0,00	0,00	0,00	0,00
616000	611000	Instandhaltung von Straßenbauten	0,00	2.000,00	-2.000,00	0,00	2.000,00	-2.000,00
2	2224/3224	Instandhaltung / Auszahlungen für Instandhaltung	0,00	2.000,00	-2.000,00	0,00	2.000,00	-2.000,00
1	222/322	Sachaufwand / Auszahlungen aus Sachaufwand	0,00	2.000,00	-2.000,00	0,00	2.000,00	-2.000,00
SU	22/32	Summe Aufwendungen / Auszahlungen operative Gebarung	0,00	2.000,00	-2.000,00	0,00	2.000,00	-2.000,00
SA	SA0/SA1	SA (0) Nettoerg. (21-22) / SA (1) Geldfluss op. Geb. (31-32)	0,00	-2.000,00	2.000,00	0,00	-2.000,00	2.000,00
SA	SA01	Saldo (01) Haushaltsrücklagen (230-240)	0,00	0,00	0,00			
SA	SA00	Saldo (00) Nettoergebnis nach Haushaltsrücklagen (SA0+SA01)	0,00	-2.000,00	2.000,00			
Investive Gebarung								
SU	33	Summe Einzahlungen investive Gebarung				0,00	0,00	0,00
SU	34	Summe Auszahlungen investive Gebarung				0,00	0,00	0,00
SA	SA2	Saldo (2) Geldfluss aus der Investiven Gebarung (33-34)				0,00	0,00	0,00
SA	SA3	Saldo (3) Nettofinanzierungssaldo (SA1+SA2)				0,00	-2.000,00	2.000,00
Finanzierungstätigkeit								
SU	35	Summe Einzahlungen aus der Finanzierungstätigkeit				0,00	0,00	0,00
SU	36	Summe Auszahlungen aus der Finanzierungstätigkeit				0,00	0,00	0,00
SA	SA4	Saldo (4) Geldfluss aus der Finanzierungstätigkeit (35-36)				0,00	0,00	0,00
SA	SA5	Saldo (5) Geldfluss aus VA-wirksamer Gebarung (SA3+SA4)				0,00	-2.000,00	2.000,00

Rechnungsabschluss 2025
Detailnachweis RA / 616 Sonstige Straßen und Wege - interne Vergütungen enthalten

Fonds	Konto	Bezeichnung	ERA 2025	EVA 2025	Differenz	FRA 2025	FVA 2025	Differenz
UA 616		Sonstige Straßen und Wege						
UA 616	SA0/SA1	SA (0) Nettoerg. (21-22) / SA (1) Geldfluss op. Geb. (31-32)	0,00	-2.000,00	2.000,00	0,00	-2.000,00	2.000,00
UA 616	SA00	Saldo (00) Nettoergebnis nach Haushaltsrücklagen (SA0+SA01)	0,00	-2.000,00	2.000,00			
UA 616	SA2	Saldo (2) Geldfluss aus der Investiven Gebarung (33-34)				0,00	0,00	0,00
UA 616	SA3	Saldo (3) Nettofinanzierungssaldo (SA1+SA2)				0,00	-2.000,00	2.000,00
UA 616	SA4	Saldo (4) Geldfluss aus der Finanzierungstätigkeit (35-36)				0,00	0,00	0,00
UA 616	SA5	Saldo (5) Geldfluss aus VA-wirksamer Gebarung (SA3+SA4)				0,00	-2.000,00	2.000,00
A 61		Straßenbau						
A 61	SA0/SA1	SA (0) Nettoerg. (21-22) / SA (1) Geldfluss op. Geb. (31-32)	-209.111,82	-227.100,00	17.988,18	-6.650,01	-26.800,00	20.149,99
A 61	SA00	Saldo (00) Nettoergebnis nach Haushaltsrücklagen (SA0+SA01)	-209.111,82	-227.100,00	17.988,18			
A 61	SA2	Saldo (2) Geldfluss aus der Investiven Gebarung (33-34)				-211.792,54	-201.000,00	-10.792,54
A 61	SA3	Saldo (3) Nettofinanzierungssaldo (SA1+SA2)				-218.442,55	-227.800,00	9.357,45
A 61	SA4	Saldo (4) Geldfluss aus der Finanzierungstätigkeit (35-36)				0,00	0,00	0,00
A 61	SA5	Saldo (5) Geldfluss aus VA-wirksamer Gebarung (SA3+SA4)				-218.442,55	-227.800,00	9.357,45

Rechnungsabschluss 2025

Detailnachweis RA / 633 Wildbachverbauung - interne Vergütungen enthalten

Fonds	Konto	Bezeichnung	ERA 2025	EVA 2025	Differenz	FRA 2025	FVA 2025	Differenz
Fonds 633000		Wildbachverbauung						
Operative Gebarung								
SU 21/31		Summe Erträge / Einzahlungen operative Gebarung	0,00	0,00	0,00	0,00	0,00	0,00
633000	680200	Planm. Afa Grundstückseinrichtungen/Infrastruktur	69,60	0,00	69,60	0,00	0,00	0,00
2	2226/3226	Nicht finanz.wirks. Sachaufw. / Ausz. Inanspruchn.Haftungen	69,60	0,00	69,60	0,00	0,00	0,00
1 222/322		Sachaufwand / Auszahlungen aus Sachaufwand	69,60	0,00	69,60	0,00	0,00	0,00
SU 22/32		Summe Aufwendungen / Auszahlungen operative Gebarung	69,60	0,00	69,60	0,00	0,00	0,00
SA SA0/SA1		SA (0) Nettoerg. (21-22) / SA (1) Geldfluss op. Geb. (31-32)	-69,60	0,00	-69,60	0,00	0,00	0,00
SA SA01		Saldo (01) Haushaltsrücklagen (230-240)	0,00	0,00	0,00			
SA SA00		Saldo (00) Nettoergebnis nach Haushaltsrücklagen (SA0+SA01)	-69,60	0,00	-69,60			
Investive Gebarung								
SU 33		Summe Einzahlungen investive Gebarung				0,00	0,00	0,00
633000	006000	Sonstige Grundstückseinrichtungen				4.593,36	1.000,00	3.593,36
2	3412	Ausz. für den Erwerb von Grundstücken & Grundstückseinricht.				4.593,36	1.000,00	3.593,36
1 341		Auszahlungen aus der Investitionstätigkeit				4.593,36	1.000,00	3.593,36
SU 34		Summe Auszahlungen investive Gebarung				4.593,36	1.000,00	3.593,36
SA SA2		Saldo (2) Geldfluss aus der Investiven Gebarung (33-34)				-4.593,36	-1.000,00	-3.593,36
SA SA3		Saldo (3) Nettofinanzierungssaldo (SA1+SA2)				-4.593,36	-1.000,00	-3.593,36
Finanzierungstätigkeit								
SU 35		Summe Einzahlungen aus der Finanzierungstätigkeit				0,00	0,00	0,00
SU 36		Summe Auszahlungen aus der Finanzierungstätigkeit				0,00	0,00	0,00
SA SA4		Saldo (4) Geldfluss aus der Finanzierungstätigkeit (35-36)				0,00	0,00	0,00
SA SA5		Saldo (5) Geldfluss aus VA-wirksamer Gebarung (SA3+SA4)				-4.593,36	-1.000,00	-3.593,36

Rechnungsabschluss 2025
Detailnachweis RA / 633 Wildbachverbauung - interne Vergütungen enthalten

Fonds	Konto	Bezeichnung	ERA 2025	EVA 2025	Differenz	FRA 2025	FVA 2025	Differenz
UA 633		Wildbachverbauung						
UA 633	SA0/SA1	SA (0) Nettoerg. (21-22) / SA (1) Geldfluss op. Geb. (31-32)	-69,60	0,00	-69,60	0,00	0,00	0,00
UA 633	SA00	Saldo (00) Nettoergebnis nach Haushaltsrücklagen (SA0+SA01)	-69,60	0,00	-69,60			
UA 633	SA2	Saldo (2) Geldfluss aus der Investiven Gebarung (33-34)				-4.593,36	-1.000,00	-3.593,36
UA 633	SA3	Saldo (3) Nettofinanzierungssaldo (SA1+SA2)				-4.593,36	-1.000,00	-3.593,36
UA 633	SA4	Saldo (4) Geldfluss aus der Finanzierungstätigkeit (35-36)				0,00	0,00	0,00
UA 633	SA5	Saldo (5) Geldfluss aus VA-wirksamer Gebarung (SA3+SA4)				-4.593,36	-1.000,00	-3.593,36
A 63		Schutzwasserbau						
A 63	SA0/SA1	SA (0) Nettoerg. (21-22) / SA (1) Geldfluss op. Geb. (31-32)	-69,60	0,00	-69,60	0,00	0,00	0,00
A 63	SA00	Saldo (00) Nettoergebnis nach Haushaltsrücklagen (SA0+SA01)	-69,60	0,00	-69,60			
A 63	SA2	Saldo (2) Geldfluss aus der Investiven Gebarung (33-34)				-4.593,36	-1.000,00	-3.593,36
A 63	SA3	Saldo (3) Nettofinanzierungssaldo (SA1+SA2)				-4.593,36	-1.000,00	-3.593,36
A 63	SA4	Saldo (4) Geldfluss aus der Finanzierungstätigkeit (35-36)				0,00	0,00	0,00
A 63	SA5	Saldo (5) Geldfluss aus VA-wirksamer Gebarung (SA3+SA4)				-4.593,36	-1.000,00	-3.593,36

Rechnungsabschluss 2025

Detailnachweis RA / 640 Einrichtungen und Maßnahmen nach der Straßenverkehrsordnung - interne Vergütungen enthalten

Fonds	Konto	Bezeichnung	ERA 2025	EVA 2025	Differenz	FRA 2025	FVA 2025	Differenz
Fonds 640000		Einrichtungen und Maßnahmen nach der Str						
Operative Gebarung								
640000	868000	Lfd. Transferz. von priv. Haushalten	685,00	800,00	-115,00	685,00	800,00	-115,00
2	2124/3124	Transferertrag / -zahlungen von Haush. & Org. o.Erwerbschar.	685,00	800,00	-115,00	685,00	800,00	-115,00
1	212/312	Erträge aus Transfers / Einzahlungen aus Transfers	685,00	800,00	-115,00	685,00	800,00	-115,00
SU 21/31		Summe Erträge / Einzahlungen operative Gebarung	685,00	800,00	-115,00	685,00	800,00	-115,00
640000	680500	Planm. Afa Sonderanlagen	2.118,44	2.100,00	18,44	0,00	0,00	0,00
2	2226/3226	Nicht finanz.wirks. Sachaufw. / Ausz. Inanspruchn.Haftungen	2.118,44	2.100,00	18,44	0,00	0,00	0,00
1	222/322	Sachaufwand / Auszahlungen aus Sachaufwand	2.118,44	2.100,00	18,44	0,00	0,00	0,00
SU 22/32		Summe Aufwendungen / Auszahlungen operative Gebarung	2.118,44	2.100,00	18,44	0,00	0,00	0,00
SA SA0/SA1		SA (0) Nettoerg. (21-22) / SA (1) Geldfluss op. Geb. (31-32)	-1.433,44	-1.300,00	-133,44	685,00	800,00	-115,00
SA SA01		Saldo (01) Haushaltsrücklagen (230-240)	0,00	0,00	0,00			
SA SA00		Saldo (00) Nettoergebnis nach Haushaltsrücklagen (SA0+SA01)	-1.433,44	-1.300,00	-133,44			
Investive Gebarung								
SU 33		Summe Einzahlungen investive Gebarung				0,00	0,00	0,00
640000	050000	Sonderanlagen				4.018,94	2.500,00	1.518,94
2	3412	Ausz. für den Erwerb von Grundstücken & Grundstückseinricht.				4.018,94	2.500,00	1.518,94
1	341	Auszahlungen aus der Investitionstätigkeit				4.018,94	2.500,00	1.518,94
SU 34		Summe Auszahlungen investive Gebarung				4.018,94	2.500,00	1.518,94
SA SA2		Saldo (2) Geldfluss aus der Investiven Gebarung (33-34)				-4.018,94	-2.500,00	-1.518,94
SA SA3		Saldo (3) Nettofinanzierungssaldo (SA1+SA2)				-3.333,94	-1.700,00	-1.633,94
Finanzierungstätigkeit								
SU 35		Summe Einzahlungen aus der Finanzierungstätigkeit				0,00	0,00	0,00
SU 36		Summe Auszahlungen aus der Finanzierungstätigkeit				0,00	0,00	0,00
SA SA4		Saldo (4) Geldfluss aus der Finanzierungstätigkeit (35-36)				0,00	0,00	0,00

Rechnungsabschluss 2025**Detailnachweis RA / 640 Einrichtungen und Maßnahmen nach der Straßenverkehrsordnung - interne Vergütungen enthalten**

Fonds	Konto	Bezeichnung	ERA 2025	EVA 2025	Differenz	FRA 2025	FVA 2025	Differenz
SA	SA5	Saldo (5) Geldfluss aus VA-wirksamer Gebarung (SA3+SA4)				-3.333,94	-1.700,00	-1.633,94
UA 640		Einrichtungen und Maßnahmen nach der Straßenverkehrsordnung						
UA 640	SA0/SA1	SA (0) Nettoerg. (21-22) / SA (1) Geldfluss op. Geb. (31-32)	-1.433,44	-1.300,00	-133,44	685,00	800,00	-115,00
UA 640	SA00	Saldo (00) Nettoergebnis nach Haushaltsrücklagen (SA0+SA01)	-1.433,44	-1.300,00	-133,44			
UA 640	SA2	Saldo (2) Geldfluss aus der Investiven Gebarung (33-34)				-4.018,94	-2.500,00	-1.518,94
UA 640	SA3	Saldo (3) Nettofinanzierungssaldo (SA1+SA2)				-3.333,94	-1.700,00	-1.633,94
UA 640	SA4	Saldo (4) Geldfluss aus der Finanzierungstätigkeit (35-36)				0,00	0,00	0,00
UA 640	SA5	Saldo (5) Geldfluss aus VA-wirksamer Gebarung (SA3+SA4)				-3.333,94	-1.700,00	-1.633,94
A 64		Straßenverkehr						
A 64	SA0/SA1	SA (0) Nettoerg. (21-22) / SA (1) Geldfluss op. Geb. (31-32)	-1.433,44	-1.300,00	-133,44	685,00	800,00	-115,00
A 64	SA00	Saldo (00) Nettoergebnis nach Haushaltsrücklagen (SA0+SA01)	-1.433,44	-1.300,00	-133,44			
A 64	SA2	Saldo (2) Geldfluss aus der Investiven Gebarung (33-34)				-4.018,94	-2.500,00	-1.518,94
A 64	SA3	Saldo (3) Nettofinanzierungssaldo (SA1+SA2)				-3.333,94	-1.700,00	-1.633,94
A 64	SA4	Saldo (4) Geldfluss aus der Finanzierungstätigkeit (35-36)				0,00	0,00	0,00
A 64	SA5	Saldo (5) Geldfluss aus VA-wirksamer Gebarung (SA3+SA4)				-3.333,94	-1.700,00	-1.633,94

Rechnungsabschluss 2025

Detailnachweis RA / 680 Post- und Telekommunikationsdienste - interne Vergütungen enthalten

Fonds	Konto	Bezeichnung	ERA 2025	EVA 2025	Differenz	FRA 2025	FVA 2025	Differenz
Fonds 680000		Post- u. Fernmeldeverkehr						
Operative Gebarung								
SU 21/31		Summe Erträge / Einzahlungen operative Gebarung	0,00	0,00	0,00	0,00	0,00	0,00
680000	600000	Strom	0,00	200,00	-200,00	0,00	200,00	-200,00
2	2222/3222	Verwaltungs- und Betriebsaufwand / Auszahlungen	0,00	200,00	-200,00	0,00	200,00	-200,00
680000	614000	Instandhaltung von Gebäuden	129,36	1.000,00	-870,64	129,36	1.000,00	-870,64
2	2224/3224	Instandhaltung / Auszahlungen für Instandhaltung	129,36	1.000,00	-870,64	129,36	1.000,00	-870,64
680000	720500	Interne Leistungsverrechnung Personal	4.533,30	3.500,00	1.033,30	4.533,30	3.500,00	1.033,30
680000	720600	Interne Leistungsverrechnung Personal	1.112,00	500,00	612,00	1.112,00	500,00	612,00
680000	729000	Sonstige Ausgaben	210,42	200,00	10,42	210,42	200,00	10,42
2	2225/3225	Sonstiger Sachaufwand / Sonstige Auszahl. aus Sachaufwand	5.855,72	4.200,00	1.655,72	5.855,72	4.200,00	1.655,72
1	222/322	Sachaufwand / Auszahlungen aus Sachaufwand	5.985,08	5.400,00	585,08	5.985,08	5.400,00	585,08
SU 22/32		Summe Aufwendungen / Auszahlungen operative Gebarung	5.985,08	5.400,00	585,08	5.985,08	5.400,00	585,08
SA SA0/SA1		SA (0) Nettoerg. (21-22) / SA (1) Geldfluss op. Geb. (31-32)	-5.985,08	-5.400,00	-585,08	-5.985,08	-5.400,00	-585,08
SA SA01		Saldo (01) Haushaltsrücklagen (230-240)	0,00	0,00	0,00			
SA SA00		Saldo (00) Nettoergebnis nach Haushaltsrücklagen (SA0+SA01)	-5.985,08	-5.400,00	-585,08			
Investive Gebarung								
SU 33		Summe Einzahlungen investive Gebarung				0,00	0,00	0,00
680000	006000	Sonstige Grundstückseinrichtungen				0,00	10.000,00	-10.000,00
2	3412	Ausz. für den Erwerb von Grundstücken & Grundstückseinricht.				0,00	10.000,00	-10.000,00
1	341	Auszahlungen aus der Investitionstätigkeit				0,00	10.000,00	-10.000,00
SU 34		Summe Auszahlungen investive Gebarung				0,00	10.000,00	-10.000,00
SA SA2		Saldo (2) Geldfluss aus der Investiven Gebarung (33-34)				0,00	-10.000,00	10.000,00
SA SA3		Saldo (3) Nettofinanzierungssaldo (SA1+SA2)				-5.985,08	-15.400,00	9.414,92
Finanzierungstätigkeit								

Rechnungsabschluss 2025**Detailnachweis RA / 680 Post- und Telekommunikationsdienste - interne Vergütungen enthalten**

Fonds	Konto	Bezeichnung	ERA 2025	EVA 2025	Differenz	FRA 2025	FVA 2025	Differenz
SU	35	Summe Einzahlungen aus der Finanzierungstätigkeit				0,00	0,00	0,00
SU	36	Summe Auszahlungen aus der Finanzierungstätigkeit				0,00	0,00	0,00
SA	SA4	Saldo (4) Geldfluss aus der Finanzierungstätigkeit (35-36)				0,00	0,00	0,00
SA	SA5	Saldo (5) Geldfluss aus VA-wirksamer Gebarung (SA3+SA4)				-5.985,08	-15.400,00	9.414,92
UA	680	Post- und Telekommunikationsdienste						
UA 680	SA0/SA1	SA (0) Nettoerg. (21-22) / SA (1) Geldfluss op. Geb. (31-32)	-5.985,08	-5.400,00	-585,08	-5.985,08	-5.400,00	-585,08
UA 680	SA00	Saldo (00) Nettoergebnis nach Haushaltsrücklagen (SA0+SA01)	-5.985,08	-5.400,00	-585,08			
UA 680	SA2	Saldo (2) Geldfluss aus der Investiven Gebarung (33-34)				0,00	-10.000,00	10.000,00
UA 680	SA3	Saldo (3) Nettofinanzierungssaldo (SA1+SA2)				-5.985,08	-15.400,00	9.414,92
UA 680	SA4	Saldo (4) Geldfluss aus der Finanzierungstätigkeit (35-36)				0,00	0,00	0,00
UA 680	SA5	Saldo (5) Geldfluss aus VA-wirksamer Gebarung (SA3+SA4)				-5.985,08	-15.400,00	9.414,92
A	68	Post- und Telekommunikationsdienste						
A 68	SA0/SA1	SA (0) Nettoerg. (21-22) / SA (1) Geldfluss op. Geb. (31-32)	-5.985,08	-5.400,00	-585,08	-5.985,08	-5.400,00	-585,08
A 68	SA00	Saldo (00) Nettoergebnis nach Haushaltsrücklagen (SA0+SA01)	-5.985,08	-5.400,00	-585,08			
A 68	SA2	Saldo (2) Geldfluss aus der Investiven Gebarung (33-34)				0,00	-10.000,00	10.000,00
A 68	SA3	Saldo (3) Nettofinanzierungssaldo (SA1+SA2)				-5.985,08	-15.400,00	9.414,92
A 68	SA4	Saldo (4) Geldfluss aus der Finanzierungstätigkeit (35-36)				0,00	0,00	0,00
A 68	SA5	Saldo (5) Geldfluss aus VA-wirksamer Gebarung (SA3+SA4)				-5.985,08	-15.400,00	9.414,92

Rechnungsabschluss 2025**Detailnachweis RA / 680 Post- und Telekommunikationsdienste - interne Vergütungen enthalten**

Fonds	Konto	Bezeichnung	ERA 2025	EVA 2025	Differenz	FRA 2025	FVA 2025	Differenz
Gruppe 6		Straßen-und Wasserbau, Verkehr						
Gruppe 6	SA0/SA1	SA (0) Nettoerg. (21-22) / SA (1) Geldfluss op. Geb. (31-32)	-216.599,94	-233.800,00	17.200,06	-11.950,09	-31.400,00	19.449,91
Gruppe 6	SA00	Saldo (00) Nettoergebnis nach Haushaltsrücklagen (SA0+SA01)	-216.599,94	-233.800,00	17.200,06			
Gruppe 6	SA2	Saldo (2) Geldfluss aus der Investiven Gebarung (33-34)				-220.404,84	-214.500,00	-5.904,84
Gruppe 6	SA3	Saldo (3) Nettofinanzierungssaldo (SA1+SA2)				-232.354,93	-245.900,00	13.545,07
Gruppe 6	SA4	Saldo (4) Geldfluss aus der Finanzierungstätigkeit (35-36)				0,00	0,00	0,00
Gruppe 6	SA5	Saldo (5) Geldfluss aus VA-wirksamer Gebarung (SA3+SA4)				-232.354,93	-245.900,00	13.545,07

Rechnungsabschluss 2025

Detailnachweis RA / 710 Land- und Forstwirtschaftlicher Wegebau - interne Vergütungen enthalten

Fonds	Konto	Bezeichnung	ERA 2025	EVA 2025	Differenz	FRA 2025	FVA 2025	Differenz
Fonds 710000		Land- und forstwirtschaftlicher Wegebau						
Operative Gebarung								
710000	829000	Sonstige Einnahmen	3.824,50	0,00	3.824,50	3.824,50	0,00	3.824,50
710000	899000	Zuw. an Verr.rücklagen zw. operativer Geb. u. Proj	0,00	8.000,00	-8.000,00	0,00	0,00	0,00
2	2116/3116	Erträge / Einz. aus Veräußerung/GWG u. sonst. Erträge/Einz.	3.824,50	8.000,00	-4.175,50	3.824,50	0,00	3.824,50
1	211/311	Erträge / Einzahl. aus operativer Verwaltungstätigkeit	3.824,50	8.000,00	-4.175,50	3.824,50	0,00	3.824,50
710000	871000	Kapitaltransfers aus Gemeinde-BZ	9.000,00	6.000,00	3.000,00	9.000,00	6.000,00	3.000,00
2	2121/3121	Transferertrag / -zahlungen von Trägern des öffentl. Rechts	9.000,00	6.000,00	3.000,00	9.000,00	6.000,00	3.000,00
710000	813000	Erträge aus der Aufl. von IZ (Kapitaltrans.)	11.977,76	12.300,00	-322,24	0,00	0,00	0,00
2	2127	Nicht finanzierungswirksamer Transferertrag	11.977,76	12.300,00	-322,24	0,00	0,00	0,00
1	212/312	Erträge aus Transfers / Einzahlungen aus Transfers	20.977,76	18.300,00	2.677,76	9.000,00	6.000,00	3.000,00
SU 21/31		Summe Erträge / Einzahlungen operative Gebarung	24.802,26	26.300,00	-1.497,74	12.824,50	6.000,00	6.824,50
710000	680200	Planm. Afa Grundstückseinrichtungen/Infrastruktur	32.772,65	32.700,00	72,65	0,00	0,00	0,00
2	2226/3226	Nicht finanz.wirks. Sachaufw. / Ausz. Inanspruchn.Haftungen	32.772,65	32.700,00	72,65	0,00	0,00	0,00
1	222/322	Sachaufwand / Auszahlungen aus Sachaufwand	32.772,65	32.700,00	72,65	0,00	0,00	0,00
SU 22/32		Summe Aufwendungen / Auszahlungen operative Gebarung	32.772,65	32.700,00	72,65	0,00	0,00	0,00
SA SA0/SA1		SA (0) Nettoerg. (21-22) / SA (1) Geldfluss op. Geb. (31-32)	-7.970,39	-6.400,00	-1.570,39	12.824,50	6.000,00	6.824,50
SA SA01		Saldo (01) Haushaltsrücklagen (230-240)	0,00	0,00	0,00			
SA SA00		Saldo (00) Nettoergebnis nach Haushaltsrücklagen (SA0+SA01)	-7.970,39	-6.400,00	-1.570,39			
Investive Gebarung								
710000	301000	Kapitaltransf. von Ländern, -fonds und -kammern				0,00	6.000,00	-6.000,00
2	3331	Kapitaltransferzahlungen von Trägern des öffentlichen Rechts				0,00	6.000,00	-6.000,00
1	333	Einzahlungen aus Kapitaltransfers				0,00	6.000,00	-6.000,00
SU 33		Summe Einzahlungen investive Gebarung				0,00	6.000,00	-6.000,00
710000	002000	Straßenbauten				15.356,47	20.000,00	-4.643,53

Rechnungsabschluss 2025**Detailnachweis RA / 710 Land- und Forstwirtschaftlicher Wegebau - interne Vergütungen enthalten**

Fonds	Konto	Bezeichnung	ERA 2025	EVA 2025	Differenz	FRA 2025	FVA 2025	Differenz
2	3412	Ausz. für den Erwerb von Grundstücken & Grundstückseinricht.				15.356,47	20.000,00	-4.643,53
1	341	Auszahlungen aus der Investitionstätigkeit				15.356,47	20.000,00	-4.643,53
SU	34	Summe Auszahlungen investive Gebarung				15.356,47	20.000,00	-4.643,53
SA	SA2	Saldo (2) Geldfluss aus der Investiven Gebarung (33-34)				-15.356,47	-14.000,00	-1.356,47
SA	SA3	Saldo (3) Nettofinanzierungssaldo (SA1+SA2)				-2.531,97	-8.000,00	5.468,03
Finanzierungstätigkeit								
SU	35	Summe Einzahlungen aus der Finanzierungstätigkeit				0,00	0,00	0,00
SU	36	Summe Auszahlungen aus der Finanzierungstätigkeit				0,00	0,00	0,00
SA	SA4	Saldo (4) Geldfluss aus der Finanzierungstätigkeit (35-36)				0,00	0,00	0,00
SA	SA5	Saldo (5) Geldfluss aus VA-wirksamer Gebarung (SA3+SA4)				-2.531,97	-8.000,00	5.468,03
UA 710		Land- und Forstwirtschaftlicher Wegebau						
UA 710	SA0/SA1	SA (0) Nettoerg. (21-22) / SA (1) Geldfluss op. Geb. (31-32)	-7.970,39	-6.400,00	-1.570,39	12.824,50	6.000,00	6.824,50
UA 710	SA00	Saldo (00) Nettoergebnis nach Haushaltsrücklagen (SA0+SA01)	-7.970,39	-6.400,00	-1.570,39			
UA 710	SA2	Saldo (2) Geldfluss aus der Investiven Gebarung (33-34)				-15.356,47	-14.000,00	-1.356,47
UA 710	SA3	Saldo (3) Nettofinanzierungssaldo (SA1+SA2)				-2.531,97	-8.000,00	5.468,03
UA 710	SA4	Saldo (4) Geldfluss aus der Finanzierungstätigkeit (35-36)				0,00	0,00	0,00
UA 710	SA5	Saldo (5) Geldfluss aus VA-wirksamer Gebarung (SA3+SA4)				-2.531,97	-8.000,00	5.468,03

Rechnungsabschluss 2025**Detailnachweis RA / 710 Land- und Forstwirtschaftlicher Wegebau - interne Vergütungen enthalten**

Fonds	Konto	Bezeichnung	ERA 2025	EVA 2025	Differenz	FRA 2025	FVA 2025	Differenz
A 71		Grundlagenverbesserung in der Land-und Forstwirtschaft						
A 71	SA0/SA1	SA (0) Nettoerg. (21-22) / SA (1) Geldfluss op. Geb. (31-32)	-7.970,39	-6.400,00	-1.570,39	12.824,50	6.000,00	6.824,50
A 71	SA00	Saldo (00) Nettoergebnis nach Haushaltsrücklagen (SA0+SA01)	-7.970,39	-6.400,00	-1.570,39			
A 71	SA2	Saldo (2) Geldfluss aus der Investiven Gebarung (33-34)				-15.356,47	-14.000,00	-1.356,47
A 71	SA3	Saldo (3) Nettofinanzierungssaldo (SA1+SA2)				-2.531,97	-8.000,00	5.468,03
A 71	SA4	Saldo (4) Geldfluss aus der Finanzierungstätigkeit (35-36)				0,00	0,00	0,00
A 71	SA5	Saldo (5) Geldfluss aus VA-wirksamer Gebarung (SA3+SA4)				-2.531,97	-8.000,00	5.468,03

Rechnungsabschluss 2025

Detailnachweis RA / 748 Notstandsmaßnahmen - interne Vergütungen enthalten

Fonds	Konto	Bezeichnung	ERA 2025	EVA 2025	Differenz	FRA 2025	FVA 2025	Differenz
Fonds 748000		Notstandsmaßnahmen						
Operative Gebarung								
748000	861000	Lfd. Transferz. von Ländern	3.778,73	3.700,00	78,73	3.778,73	3.700,00	78,73
2	2121/3121	Transferertrag / -zahlungen von Trägern des öffentl. Rechts	3.778,73	3.700,00	78,73	3.778,73	3.700,00	78,73
1	212/312	Erträge aus Transfers / Einzahlungen aus Transfers	3.778,73	3.700,00	78,73	3.778,73	3.700,00	78,73
SU	21/31	Summe Erträge / Einzahlungen operative Gebarung	3.778,73	3.700,00	78,73	3.778,73	3.700,00	78,73
SU	22/32	Summe Aufwendungen / Auszahlungen operative Gebarung	0,00	0,00	0,00	0,00	0,00	0,00
SA	SA0/SA1	SA (0) Nettoerg. (21-22) / SA (1) Geldfluss op. Geb. (31-32)	3.778,73	3.700,00	78,73	3.778,73	3.700,00	78,73
SA	SA01	Saldo (01) Haushaltsrücklagen (230-240)	0,00	0,00	0,00			
SA	SA00	Saldo (00) Nettoergebnis nach Haushaltsrücklagen (SA0+SA01)	3.778,73	3.700,00	78,73			
Investive Gebarung								
SU	33	Summe Einzahlungen investive Gebarung				0,00	0,00	0,00
SU	34	Summe Auszahlungen investive Gebarung				0,00	0,00	0,00
SA	SA2	Saldo (2) Geldfluss aus der Investiven Gebarung (33-34)				0,00	0,00	0,00
SA	SA3	Saldo (3) Nettofinanzierungssaldo (SA1+SA2)				3.778,73	3.700,00	78,73
Finanzierungstätigkeit								
SU	35	Summe Einzahlungen aus der Finanzierungstätigkeit				0,00	0,00	0,00
SU	36	Summe Auszahlungen aus der Finanzierungstätigkeit				0,00	0,00	0,00
SA	SA4	Saldo (4) Geldfluss aus der Finanzierungstätigkeit (35-36)				0,00	0,00	0,00
SA	SA5	Saldo (5) Geldfluss aus VA-wirksamer Gebarung (SA3+SA4)				3.778,73	3.700,00	78,73

Rechnungsabschluss 2025
Detailnachweis RA / 748 Notstandsmaßnahmen - interne Vergütungen enthalten

Fonds	Konto	Bezeichnung	ERA 2025	EVA 2025	Differenz	FRA 2025	FVA 2025	Differenz
UA 748		Notstandsmaßnahmen						
UA 748	SA0/SA1	SA (0) Nettoerg. (21-22) / SA (1) Geldfluss op. Geb. (31-32)	3.778,73	3.700,00	78,73	3.778,73	3.700,00	78,73
UA 748	SA00	Saldo (00) Nettoergebnis nach Haushaltsrücklagen (SA0+SA01)	3.778,73	3.700,00	78,73			
UA 748	SA2	Saldo (2) Geldfluss aus der Investiven Gebarung (33-34)				0,00	0,00	0,00
UA 748	SA3	Saldo (3) Nettofinanzierungssaldo (SA1+SA2)				3.778,73	3.700,00	78,73
UA 748	SA4	Saldo (4) Geldfluss aus der Finanzierungstätigkeit (35-36)				0,00	0,00	0,00
UA 748	SA5	Saldo (5) Geldfluss aus VA-wirksamer Gebarung (SA3+SA4)				3.778,73	3.700,00	78,73

Rechnungsabschluss 2025

Detailnachweis RA / 749 Sonstige Einrichtungen und Maßnahmen - interne Vergütungen enthalten

Fonds	Konto	Bezeichnung	ERA 2025	EVA 2025	Differenz	FRA 2025	FVA 2025	Differenz
Fonds 749000		Sonstige Einrichtung und Maßnahmen Vater						
Operative Gebarung								
SU 21/31		Summe Erträge / Einzahlungen operative Gebarung	0,00	0,00	0,00	0,00	0,00	0,00
749000	728200	Entgelte für sonstige Leistungen	0,00	200,00	-200,00	0,00	200,00	-200,00
749000	729000	Sonstige Ausgaben	1.975,08	1.000,00	975,08	1.975,08	1.000,00	975,08
2	2225/3225	Sonstiger Sachaufwand / Sonstige Auszahl. aus Sachaufwand	1.975,08	1.200,00	775,08	1.975,08	1.200,00	775,08
1	222/322	Sachaufwand / Auszahlungen aus Sachaufwand	1.975,08	1.200,00	775,08	1.975,08	1.200,00	775,08
749000	768100	Son. lfd. Transferz. an priv. Haushalte	6.030,00	6.100,00	-70,00	6.030,00	6.100,00	-70,00
2	2234/3234	Transferaufwand / -zahlungen an Haush. & Org.o.Erwerbschar.	6.030,00	6.100,00	-70,00	6.030,00	6.100,00	-70,00
1	223/323	Transferaufwand / Auszahlungen aus Transfers	6.030,00	6.100,00	-70,00	6.030,00	6.100,00	-70,00
SU 22/32		Summe Aufwendungen / Auszahlungen operative Gebarung	8.005,08	7.300,00	705,08	8.005,08	7.300,00	705,08
SA SA0/SA1		SA (0) Nettoerg. (21-22) / SA (1) Geldfluss op. Geb. (31-32)	-8.005,08	-7.300,00	-705,08	-8.005,08	-7.300,00	-705,08
SA SA01		Saldo (01) Haushaltsrücklagen (230-240)	0,00	0,00	0,00			
SA SA00		Saldo (00) Nettoergebnis nach Haushaltsrücklagen (SA0+SA01)	-8.005,08	-7.300,00	-705,08			
Investive Gebarung								
SU 33		Summe Einzahlungen investive Gebarung				0,00	0,00	0,00
SU 34		Summe Auszahlungen investive Gebarung				0,00	0,00	0,00
SA SA2		Saldo (2) Geldfluss aus der Investiven Gebarung (33-34)				0,00	0,00	0,00
SA SA3		Saldo (3) Nettofinanzierungssaldo (SA1+SA2)				-8.005,08	-7.300,00	-705,08
Finanzierungstätigkeit								
SU 35		Summe Einzahlungen aus der Finanzierungstätigkeit				0,00	0,00	0,00
SU 36		Summe Auszahlungen aus der Finanzierungstätigkeit				0,00	0,00	0,00
SA SA4		Saldo (4) Geldfluss aus der Finanzierungstätigkeit (35-36)				0,00	0,00	0,00
SA SA5		Saldo (5) Geldfluss aus VA-wirksamer Gebarung (SA3+SA4)				-8.005,08	-7.300,00	-705,08

Rechnungsabschluss 2025
Detailnachweis RA / 749 Sonstige Einrichtungen und Maßnahmen - interne Vergütungen enthalten

Fonds	Konto	Bezeichnung	ERA 2025	EVA 2025	Differenz	FRA 2025	FVA 2025	Differenz
UA 749		Sonstige Einrichtungen und Maßnahmen						
UA 749	SA0/SA1	SA (0) Nettoerg. (21-22) / SA (1) Geldfluss op. Geb. (31-32)	-8.005,08	-7.300,00	-705,08	-8.005,08	-7.300,00	-705,08
UA 749	SA00	Saldo (00) Nettoergebnis nach Haushaltsrücklagen (SA0+SA01)	-8.005,08	-7.300,00	-705,08			
UA 749	SA2	Saldo (2) Geldfluss aus der Investiven Gebarung (33-34)				0,00	0,00	0,00
UA 749	SA3	Saldo (3) Nettofinanzierungssaldo (SA1+SA2)				-8.005,08	-7.300,00	-705,08
UA 749	SA4	Saldo (4) Geldfluss aus der Finanzierungstätigkeit (35-36)				0,00	0,00	0,00
UA 749	SA5	Saldo (5) Geldfluss aus VA-wirksamer Gebarung (SA3+SA4)				-8.005,08	-7.300,00	-705,08
A 74		Sonstige Förderung der Land-und Forstwirtschaft						
A 74	SA0/SA1	SA (0) Nettoerg. (21-22) / SA (1) Geldfluss op. Geb. (31-32)	-4.226,35	-3.600,00	-626,35	-4.226,35	-3.600,00	-626,35
A 74	SA00	Saldo (00) Nettoergebnis nach Haushaltsrücklagen (SA0+SA01)	-4.226,35	-3.600,00	-626,35			
A 74	SA2	Saldo (2) Geldfluss aus der Investiven Gebarung (33-34)				0,00	0,00	0,00
A 74	SA3	Saldo (3) Nettofinanzierungssaldo (SA1+SA2)				-4.226,35	-3.600,00	-626,35
A 74	SA4	Saldo (4) Geldfluss aus der Finanzierungstätigkeit (35-36)				0,00	0,00	0,00
A 74	SA5	Saldo (5) Geldfluss aus VA-wirksamer Gebarung (SA3+SA4)				-4.226,35	-3.600,00	-626,35

Rechnungsabschluss 2025

Detailnachweis RA / 770 Einrichtungen zur Förderung des Tourismus - interne Vergütungen enthalten

Fonds	Konto	Bezeichnung	ERA 2025	EVA 2025	Differenz	FRA 2025	FVA 2025	Differenz
Fonds 770000		Einrichtungen zur Förderung d Tourismus						
Operative Gebarung								
770000	808000	Veräußerung von Waren	37,66	100,00	-62,34	37,66	100,00	-62,34
2	2116/3116	Erträge / Einz. aus Veräußerung/GWG u. sonst. Erträge/Einz.	37,66	100,00	-62,34	37,66	100,00	-62,34
1	211/311	Erträge / Einzahl. aus operativer Verwaltungstätigkeit	37,66	100,00	-62,34	37,66	100,00	-62,34
SU	21/31	Summe Erträge / Einzahlungen operative Gebarung	37,66	100,00	-62,34	37,66	100,00	-62,34
770000	728000	Entgelte für sonstige Leistungen	3.870,41	3.000,00	870,41	3.870,41	3.000,00	870,41
770000	729000	Sonstige Ausgaben	0,00	500,00	-500,00	0,00	500,00	-500,00
2	2225/3225	Sonstiger Sachaufwand / Sonstige Auszahl. aus Sachaufwand	3.870,41	3.500,00	370,41	3.870,41	3.500,00	370,41
1	222/322	Sachaufwand / Auszahlungen aus Sachaufwand	3.870,41	3.500,00	370,41	3.870,41	3.500,00	370,41
SU	22/32	Summe Aufwendungen / Auszahlungen operative Gebarung	3.870,41	3.500,00	370,41	3.870,41	3.500,00	370,41
SA	SA0/SA1	SA (0) Nettoerg. (21-22) / SA (1) Geldfluss op. Geb. (31-32)	-3.832,75	-3.400,00	-432,75	-3.832,75	-3.400,00	-432,75
SA	SA01	Saldo (01) Haushaltsrücklagen (230-240)	0,00	0,00	0,00			
SA	SA00	Saldo (00) Nettoergebnis nach Haushaltsrücklagen (SA0+SA01)	-3.832,75	-3.400,00	-432,75			
Investive Gebarung								
SU	33	Summe Einzahlungen investive Gebarung				0,00	0,00	0,00
SU	34	Summe Auszahlungen investive Gebarung				0,00	0,00	0,00
SA	SA2	Saldo (2) Geldfluss aus der Investiven Gebarung (33-34)				0,00	0,00	0,00
SA	SA3	Saldo (3) Nettofinanzierungssaldo (SA1+SA2)				-3.832,75	-3.400,00	-432,75
Finanzierungstätigkeit								
SU	35	Summe Einzahlungen aus der Finanzierungstätigkeit				0,00	0,00	0,00
SU	36	Summe Auszahlungen aus der Finanzierungstätigkeit				0,00	0,00	0,00
SA	SA4	Saldo (4) Geldfluss aus der Finanzierungstätigkeit (35-36)				0,00	0,00	0,00
SA	SA5	Saldo (5) Geldfluss aus VA-wirksamer Gebarung (SA3+SA4)				-3.832,75	-3.400,00	-432,75

Rechnungsabschluss 2025**Detailnachweis RA / 770 Einrichtungen zur Förderung des Tourismus - interne Vergütungen enthalten**

Fonds	Konto	Bezeichnung	ERA 2025	EVA 2025	Differenz	FRA 2025	FVA 2025	Differenz
UA 770		Einrichtungen zur Förderung des Tourismus						
UA 770	SA0/SA1	SA (0) Nettoerg. (21-22) / SA (1) Geldfluss op. Geb. (31-32)	-3.832,75	-3.400,00	-432,75	-3.832,75	-3.400,00	-432,75
UA 770	SA00	Saldo (00) Nettoergebnis nach Haushaltsrücklagen (SA0+SA01)	-3.832,75	-3.400,00	-432,75			
UA 770	SA2	Saldo (2) Geldfluss aus der Investiven Gebarung (33-34)				0,00	0,00	0,00
UA 770	SA3	Saldo (3) Nettofinanzierungssaldo (SA1+SA2)				-3.832,75	-3.400,00	-432,75
UA 770	SA4	Saldo (4) Geldfluss aus der Finanzierungstätigkeit (35-36)				0,00	0,00	0,00
UA 770	SA5	Saldo (5) Geldfluss aus VA-wirksamer Gebarung (SA3+SA4)				-3.832,75	-3.400,00	-432,75

Rechnungsabschluss 2025

Detailnachweis RA / 771 Maßnahmen zur Förderung des Tourismus - interne Vergütungen enthalten

Fonds	Konto	Bezeichnung	ERA 2025	EVA 2025	Differenz	FRA 2025	FVA 2025	Differenz
Fonds 771000		Maßnahmen zur Förderung des Tourismus						
Operative Gebarung								
SU 21/31		Summe Erträge / Einzahlungen operative Gebarung	0,00	0,00	0,00	0,00	0,00	0,00
771000	670000	Versicherungen	67,70	100,00	-32,30	67,70	100,00	-32,30
2	2222/3222	Verwaltungs- und Betriebsaufwand / Auszahlungen	67,70	100,00	-32,30	67,70	100,00	-32,30
771000	610000	Instandhaltung von Grund und Boden	0,00	500,00	-500,00	0,00	500,00	-500,00
2	2224/3224	Instandhaltung / Auszahlungen für Instandhaltung	0,00	500,00	-500,00	0,00	500,00	-500,00
771000	720000	Kostenbeiträge für Leistungen	0,00	500,00	-500,00	0,00	500,00	-500,00
771000	720500	Interne Leistungsverrechnung Personal	10.380,58	4.000,00	6.380,58	10.380,58	4.000,00	6.380,58
771000	720600	Interne Leistungsverrechnung Personal	1.550,00	500,00	1.050,00	1.550,00	500,00	1.050,00
771000	728000	Entgelte für sonstige Leistungen	263,20	500,00	-236,80	263,20	500,00	-236,80
771000	729000	Sonstige Ausgaben	533,53	700,00	-166,47	533,53	700,00	-166,47
2	2225/3225	Sonstiger Sachaufwand / Sonstige Auszahl. aus Sachaufwand	12.727,31	6.200,00	6.527,31	12.727,31	6.200,00	6.527,31
1	222/322	Sachaufwand / Auszahlungen aus Sachaufwand	12.795,01	6.800,00	5.995,01	12.795,01	6.800,00	5.995,01
771000	757000	Lfd. Transferz. an priv. Organisationen	10.252,57	24.000,00	-13.747,43	10.252,57	24.000,00	-13.747,43
2	2234/3234	Transferaufwand / -zahlungen an Haush. & Org.o.Erwerbschar.	10.252,57	24.000,00	-13.747,43	10.252,57	24.000,00	-13.747,43
1	223/323	Transferaufwand / Auszahlungen aus Transfers	10.252,57	24.000,00	-13.747,43	10.252,57	24.000,00	-13.747,43
SU 22/32		Summe Aufwendungen / Auszahlungen operative Gebarung	23.047,58	30.800,00	-7.752,42	23.047,58	30.800,00	-7.752,42
SA SA0/SA1		SA (0) Nettoerg. (21-22) / SA (1) Geldfluss op. Geb. (31-32)	-23.047,58	-30.800,00	7.752,42	-23.047,58	-30.800,00	7.752,42
SA SA01		Saldo (01) Haushaltsrücklagen (230-240)	0,00	0,00	0,00			
SA SA00		Saldo (00) Nettoergebnis nach Haushaltsrücklagen (SA0+SA01)	-23.047,58	-30.800,00	7.752,42			
Investive Gebarung								
SU 33		Summe Einzahlungen investive Gebarung				0,00	0,00	0,00
SU 34		Summe Auszahlungen investive Gebarung				0,00	0,00	0,00
SA SA2		Saldo (2) Geldfluss aus der Investiven Gebarung (33-34)				0,00	0,00	0,00

Rechnungsabschluss 2025

Detailnachweis RA / 771 Maßnahmen zur Förderung des Tourismus - interne Vergütungen enthalten

Fonds	Konto	Bezeichnung	ERA 2025	EVA 2025	Differenz	FRA 2025	FVA 2025	Differenz
SA	SA3	Saldo (3) Nettofinanzierungssaldo (SA1+SA2)				-23.047,58	-30.800,00	7.752,42
Finanzierungstätigkeit								
SU	35	Summe Einzahlungen aus der Finanzierungstätigkeit				0,00	0,00	0,00
SU	36	Summe Auszahlungen aus der Finanzierungstätigkeit				0,00	0,00	0,00
SA	SA4	Saldo (4) Geldfluss aus der Finanzierungstätigkeit (35-36)				0,00	0,00	0,00
SA	SA5	Saldo (5) Geldfluss aus VA-wirksamer Gebarung (SA3+SA4)				-23.047,58	-30.800,00	7.752,42
UA	771	Maßnahmen zur Förderung des Tourismus						
UA	771	SA0/SA1 SA (0) Nettoerg. (21-22) / SA (1) Geldfluss op. Geb. (31-32)	-23.047,58	-30.800,00	7.752,42	-23.047,58	-30.800,00	7.752,42
UA	771	SA00 Saldo (00) Nettoergebnis nach Haushaltsrücklagen (SA0+SA01)	-23.047,58	-30.800,00	7.752,42			
UA	771	SA2 Saldo (2) Geldfluss aus der Investiven Gebarung (33-34)				0,00	0,00	0,00
UA	771	SA3 Saldo (3) Nettofinanzierungssaldo (SA1+SA2)				-23.047,58	-30.800,00	7.752,42
UA	771	SA4 Saldo (4) Geldfluss aus der Finanzierungstätigkeit (35-36)				0,00	0,00	0,00
UA	771	SA5 Saldo (5) Geldfluss aus VA-wirksamer Gebarung (SA3+SA4)				-23.047,58	-30.800,00	7.752,42
A	77	Förderung des Tourismus						
A	77	SA0/SA1 SA (0) Nettoerg. (21-22) / SA (1) Geldfluss op. Geb. (31-32)	-26.880,33	-34.200,00	7.319,67	-26.880,33	-34.200,00	7.319,67
A	77	SA00 Saldo (00) Nettoergebnis nach Haushaltsrücklagen (SA0+SA01)	-26.880,33	-34.200,00	7.319,67			
A	77	SA2 Saldo (2) Geldfluss aus der Investiven Gebarung (33-34)				0,00	0,00	0,00
A	77	SA3 Saldo (3) Nettofinanzierungssaldo (SA1+SA2)				-26.880,33	-34.200,00	7.319,67
A	77	SA4 Saldo (4) Geldfluss aus der Finanzierungstätigkeit (35-36)				0,00	0,00	0,00
A	77	SA5 Saldo (5) Geldfluss aus VA-wirksamer Gebarung (SA3+SA4)				-26.880,33	-34.200,00	7.319,67

Rechnungsabschluss 2025

Detailnachweis RA / 781 Bildung und Beratung - interne Vergütungen enthalten

Fonds	Konto	Bezeichnung	ERA 2025	EVA 2025	Differenz	FRA 2025	FVA 2025	Differenz
Fonds 781000		Kernland - Leaderregion						
Operative Gebarung								
SU	21/31	Summe Erträge / Einzahlungen operative Gebarung	0,00	0,00	0,00	0,00	0,00	0,00
781000	757000	Lfd. Transferz. an priv. Organisationen	5.807,20	5.800,00	7,20	5.807,20	5.800,00	7,20
2	2234/3234	Transferaufwand / -zahlungen an Haush. & Org.o.Erwerbschar.	5.807,20	5.800,00	7,20	5.807,20	5.800,00	7,20
1	223/323	Transferaufwand / Auszahlungen aus Transfers	5.807,20	5.800,00	7,20	5.807,20	5.800,00	7,20
SU	22/32	Summe Aufwendungen / Auszahlungen operative Gebarung	5.807,20	5.800,00	7,20	5.807,20	5.800,00	7,20
SA	SA0/SA1	SA (0) Nettoerg. (21-22) / SA (1) Geldfluss op. Geb. (31-32)	-5.807,20	-5.800,00	-7,20	-5.807,20	-5.800,00	-7,20
SA	SA01	Saldo (01) Haushaltsrücklagen (230-240)	0,00	0,00	0,00			
SA	SA00	Saldo (00) Nettoergebnis nach Haushaltsrücklagen (SA0+SA01)	-5.807,20	-5.800,00	-7,20			
Investive Gebarung								
SU	33	Summe Einzahlungen investive Gebarung				0,00	0,00	0,00
SU	34	Summe Auszahlungen investive Gebarung				0,00	0,00	0,00
SA	SA2	Saldo (2) Geldfluss aus der Investiven Gebarung (33-34)				0,00	0,00	0,00
SA	SA3	Saldo (3) Nettofinanzierungssaldo (SA1+SA2)				-5.807,20	-5.800,00	-7,20
Finanzierungstätigkeit								
SU	35	Summe Einzahlungen aus der Finanzierungstätigkeit				0,00	0,00	0,00
SU	36	Summe Auszahlungen aus der Finanzierungstätigkeit				0,00	0,00	0,00
SA	SA4	Saldo (4) Geldfluss aus der Finanzierungstätigkeit (35-36)				0,00	0,00	0,00
SA	SA5	Saldo (5) Geldfluss aus VA-wirksamer Gebarung (SA3+SA4)				-5.807,20	-5.800,00	-7,20

Rechnungsabschluss 2025

Detailnachweis RA / 781 Bildung und Beratung - interne Vergütungen enthalten

Fonds	Konto	Bezeichnung	ERA 2025	EVA 2025	Differenz	FRA 2025	FVA 2025	Differenz
UA 781		Bildung und Beratung						
UA 781	SA0/SA1	SA (0) Nettoerg. (21-22) / SA (1) Geldfluss op. Geb. (31-32)	-5.807,20	-5.800,00	-7,20	-5.807,20	-5.800,00	-7,20
UA 781	SA00	Saldo (00) Nettoergebnis nach Haushaltsrücklagen (SA0+SA01)	-5.807,20	-5.800,00	-7,20			
UA 781	SA2	Saldo (2) Geldfluss aus der Investiven Gebarung (33-34)				0,00	0,00	0,00
UA 781	SA3	Saldo (3) Nettofinanzierungssaldo (SA1+SA2)				-5.807,20	-5.800,00	-7,20
UA 781	SA4	Saldo (4) Geldfluss aus der Finanzierungstätigkeit (35-36)				0,00	0,00	0,00
UA 781	SA5	Saldo (5) Geldfluss aus VA-wirksamer Gebarung (SA3+SA4)				-5.807,20	-5.800,00	-7,20
A 78		Förderung von Handel, Gewerbe und Industrie						
A 78	SA0/SA1	SA (0) Nettoerg. (21-22) / SA (1) Geldfluss op. Geb. (31-32)	-5.807,20	-5.800,00	-7,20	-5.807,20	-5.800,00	-7,20
A 78	SA00	Saldo (00) Nettoergebnis nach Haushaltsrücklagen (SA0+SA01)	-5.807,20	-5.800,00	-7,20			
A 78	SA2	Saldo (2) Geldfluss aus der Investiven Gebarung (33-34)				0,00	0,00	0,00
A 78	SA3	Saldo (3) Nettofinanzierungssaldo (SA1+SA2)				-5.807,20	-5.800,00	-7,20
A 78	SA4	Saldo (4) Geldfluss aus der Finanzierungstätigkeit (35-36)				0,00	0,00	0,00
A 78	SA5	Saldo (5) Geldfluss aus VA-wirksamer Gebarung (SA3+SA4)				-5.807,20	-5.800,00	-7,20
Gruppe 7		Wirtschaftsförderung						
Gruppe 7	SA0/SA1	SA (0) Nettoerg. (21-22) / SA (1) Geldfluss op. Geb. (31-32)	-44.884,27	-50.000,00	5.115,73	-24.089,38	-37.600,00	13.510,62
Gruppe 7	SA00	Saldo (00) Nettoergebnis nach Haushaltsrücklagen (SA0+SA01)	-44.884,27	-50.000,00	5.115,73			
Gruppe 7	SA2	Saldo (2) Geldfluss aus der Investiven Gebarung (33-34)				-15.356,47	-14.000,00	-1.356,47
Gruppe 7	SA3	Saldo (3) Nettofinanzierungssaldo (SA1+SA2)				-39.445,85	-51.600,00	12.154,15
Gruppe 7	SA4	Saldo (4) Geldfluss aus der Finanzierungstätigkeit (35-36)				0,00	0,00	0,00
Gruppe 7	SA5	Saldo (5) Geldfluss aus VA-wirksamer Gebarung (SA3+SA4)				-39.445,85	-51.600,00	12.154,15

Rechnungsabschluss 2025

Detailnachweis RA / 813 Müllbeseitigung - interne Vergütungen enthalten

Fonds	Konto	Bezeichnung	ERA 2025	EVA 2025	Differenz	FRA 2025	FVA 2025	Differenz
Fonds 813000		Müllbeseitigung						
Operative Gebarung								
SU 21/31		Summe Erträge / Einzahlungen operative Gebarung	0,00	0,00	0,00	0,00	0,00	0,00
813000	670000	Versicherungen	0,00	200,00	-200,00	0,00	200,00	-200,00
2	2222/3222	Verwaltungs- und Betriebsaufwand / Auszahlungen	0,00	200,00	-200,00	0,00	200,00	-200,00
813000	613000	Instandhaltung von Grundstückseinricht.	0,00	200,00	-200,00	0,00	200,00	-200,00
2	2224/3224	Instandhaltung / Auszahlungen für Instandhaltung	0,00	200,00	-200,00	0,00	200,00	-200,00
813000	720500	Interne Leistungsverrechnung Personal	262,80	1.000,00	-737,20	262,80	1.000,00	-737,20
813000	720600	Interne Leistungsverrechnung Personal	8,00	300,00	-292,00	8,00	300,00	-292,00
813000	729000	Sonstige Ausgaben	807,00	1.000,00	-193,00	807,00	1.000,00	-193,00
2	2225/3225	Sonstiger Sachaufwand / Sonstige Auszahl. aus Sachaufwand	1.077,80	2.300,00	-1.222,20	1.077,80	2.300,00	-1.222,20
1	222/322	Sachaufwand / Auszahlungen aus Sachaufwand	1.077,80	2.700,00	-1.622,20	1.077,80	2.700,00	-1.622,20
SU 22/32		Summe Aufwendungen / Auszahlungen operative Gebarung	1.077,80	2.700,00	-1.622,20	1.077,80	2.700,00	-1.622,20
SA SA0/SA1		SA (0) Nettoerg. (21-22) / SA (1) Geldfluss op. Geb. (31-32)	-1.077,80	-2.700,00	1.622,20	-1.077,80	-2.700,00	1.622,20
SA SA01		Saldo (01) Haushaltsrücklagen (230-240)	0,00	0,00	0,00			
SA SA00		Saldo (00) Nettoergebnis nach Haushaltsrücklagen (SA0+SA01)	-1.077,80	-2.700,00	1.622,20			
Investive Gebarung								
SU 33		Summe Einzahlungen investive Gebarung				0,00	0,00	0,00
SU 34		Summe Auszahlungen investive Gebarung				0,00	0,00	0,00
SA SA2		Saldo (2) Geldfluss aus der Investiven Gebarung (33-34)				0,00	0,00	0,00
SA SA3		Saldo (3) Nettofinanzierungssaldo (SA1+SA2)				-1.077,80	-2.700,00	1.622,20
Finanzierungstätigkeit								
SU 35		Summe Einzahlungen aus der Finanzierungstätigkeit				0,00	0,00	0,00
SU 36		Summe Auszahlungen aus der Finanzierungstätigkeit				0,00	0,00	0,00
SA SA4		Saldo (4) Geldfluss aus der Finanzierungstätigkeit (35-36)				0,00	0,00	0,00

Rechnungsabschluss 2025
Detailnachweis RA / 813 Müllbeseitigung - interne Vergütungen enthalten

Fonds	Konto	Bezeichnung	ERA 2025	EVA 2025	Differenz	FRA 2025	FVA 2025	Differenz
SA	SA5	Saldo (5) Geldfluss aus VA-wirksamer Gebarung (SA3+SA4)				-1.077,80	-2.700,00	1.622,20
UA 813		Müllbeseitigung						
UA 813	SA0/SA1	SA (0) Nettoerg. (21-22) / SA (1) Geldfluss op. Geb. (31-32)	-1.077,80	-2.700,00	1.622,20	-1.077,80	-2.700,00	1.622,20
UA 813	SA00	Saldo (00) Nettoergebnis nach Haushaltsrücklagen (SA0+SA01)	-1.077,80	-2.700,00	1.622,20			
UA 813	SA2	Saldo (2) Geldfluss aus der Investiven Gebarung (33-34)				0,00	0,00	0,00
UA 813	SA3	Saldo (3) Nettofinanzierungssaldo (SA1+SA2)				-1.077,80	-2.700,00	1.622,20
UA 813	SA4	Saldo (4) Geldfluss aus der Finanzierungstätigkeit (35-36)				0,00	0,00	0,00
UA 813	SA5	Saldo (5) Geldfluss aus VA-wirksamer Gebarung (SA3+SA4)				-1.077,80	-2.700,00	1.622,20

Rechnungsabschluss 2025

Detailnachweis RA / 814 Straßenreinigung - interne Vergütungen enthalten

Fonds	Konto	Bezeichnung	ERA 2025	EVA 2025	Differenz	FRA 2025	FVA 2025	Differenz
Fonds 814000		Straßenreinigung						
Operative Gebarung								
SU 21/31		Summe Erträge / Einzahlungen operative Gebarung	0,00	0,00	0,00	0,00	0,00	0,00
814000	400000	Geringwertige Wirtschaftsg. Anlageverm.	1.224,60	3.600,00	-2.375,40	1.224,60	3.600,00	-2.375,40
2	2221/3221	Gebrauchs- und Verbrauchsgüter, Handelswaren / Auszahlungen	1.224,60	3.600,00	-2.375,40	1.224,60	3.600,00	-2.375,40
814000	611000	Instandhaltung von Straßenbauten	0,00	1.500,00	-1.500,00	0,00	1.500,00	-1.500,00
2	2224/3224	Instandhaltung / Auszahlungen für Instandhaltung	0,00	1.500,00	-1.500,00	0,00	1.500,00	-1.500,00
814000	720500	Interne Leistungsverrechnung Personal	27.528,30	12.000,00	15.528,30	27.528,30	12.000,00	15.528,30
814000	720600	Interne Leistungsverrechnung Personal	11.031,00	8.000,00	3.031,00	11.031,00	8.000,00	3.031,00
814000	728000	Entgelte für sonstige Leistungen	33.334,50	35.000,00	-1.665,50	33.334,50	35.000,00	-1.665,50
814000	729000	Sonstige Ausgaben	0,00	200,00	-200,00	0,00	200,00	-200,00
2	2225/3225	Sonstiger Sachaufwand / Sonstige Auszahl. aus Sachaufwand	71.893,80	55.200,00	16.693,80	71.893,80	55.200,00	16.693,80
1	222/322	Sachaufwand / Auszahlungen aus Sachaufwand	73.118,40	60.300,00	12.818,40	73.118,40	60.300,00	12.818,40
SU 22/32		Summe Aufwendungen / Auszahlungen operative Gebarung	73.118,40	60.300,00	12.818,40	73.118,40	60.300,00	12.818,40
SA SA0/SA1		SA (0) Nettoerg. (21-22) / SA (1) Geldfluss op. Geb. (31-32)	-73.118,40	-60.300,00	-12.818,40	-73.118,40	-60.300,00	-12.818,40
SA SA01		Saldo (01) Haushaltsrücklagen (230-240)	0,00	0,00	0,00			
SA SA00		Saldo (00) Nettoergebnis nach Haushaltsrücklagen (SA0+SA01)	-73.118,40	-60.300,00	-12.818,40			
Investive Gebarung								
SU 33		Summe Einzahlungen investive Gebarung				0,00	0,00	0,00
SU 34		Summe Auszahlungen investive Gebarung				0,00	0,00	0,00
SA SA2		Saldo (2) Geldfluss aus der Investiven Gebarung (33-34)				0,00	0,00	0,00
SA SA3		Saldo (3) Nettofinanzierungssaldo (SA1+SA2)				-73.118,40	-60.300,00	-12.818,40
Finanzierungstätigkeit								
SU 35		Summe Einzahlungen aus der Finanzierungstätigkeit				0,00	0,00	0,00
SU 36		Summe Auszahlungen aus der Finanzierungstätigkeit				0,00	0,00	0,00

Rechnungsabschluss 2025
Detailnachweis RA / 814 Straßenreinigung - interne Vergütungen enthalten

Fonds	Konto	Bezeichnung	ERA 2025	EVA 2025	Differenz	FRA 2025	FVA 2025	Differenz
SA	SA4	Saldo (4) Geldfluss aus der Finanzierungstätigkeit (35-36)				0,00	0,00	0,00
SA	SA5	Saldo (5) Geldfluss aus VA-wirksamer Gebarung (SA3+SA4)				-73.118,40	-60.300,00	-12.818,40
UA 814		Straßenreinigung						
UA 814	SA0/SA1	SA (0) Nettoerg. (21-22) / SA (1) Geldfluss op. Geb. (31-32)	-73.118,40	-60.300,00	-12.818,40	-73.118,40	-60.300,00	-12.818,40
UA 814	SA00	Saldo (00) Nettoergebnis nach Haushaltsrücklagen (SA0+SA01)	-73.118,40	-60.300,00	-12.818,40			
UA 814	SA2	Saldo (2) Geldfluss aus der Investiven Gebarung (33-34)				0,00	0,00	0,00
UA 814	SA3	Saldo (3) Nettofinanzierungssaldo (SA1+SA2)				-73.118,40	-60.300,00	-12.818,40
UA 814	SA4	Saldo (4) Geldfluss aus der Finanzierungstätigkeit (35-36)				0,00	0,00	0,00
UA 814	SA5	Saldo (5) Geldfluss aus VA-wirksamer Gebarung (SA3+SA4)				-73.118,40	-60.300,00	-12.818,40

Rechnungsabschluss 2025

Detailnachweis RA / 815 Park- und Gartenanlagen, Kinderspielplätze - interne Vergütungen enthalten

Fonds	Konto	Bezeichnung	ERA 2025	EVA 2025	Differenz	FRA 2025	FVA 2025	Differenz
Fonds 815000		Park- und Gartenanlagen, Kinderspielplät						
Operative Gebarung								
815000	861000	Lfd. Transferz. von Ländern	8.000,00	8.000,00	0,00	8.000,00	8.000,00	0,00
2	2121/3121	Transferertrag / -zahlungen von Trägern des öffentl. Rechts	8.000,00	8.000,00	0,00	8.000,00	8.000,00	0,00
1	212/312	Erträge aus Transfers / Einzahlungen aus Transfers	8.000,00	8.000,00	0,00	8.000,00	8.000,00	0,00
SU 21/31		Summe Erträge / Einzahlungen operative Gebarung	8.000,00	8.000,00	0,00	8.000,00	8.000,00	0,00
815000	670000	Versicherungen	0,00	100,00	-100,00	0,00	100,00	-100,00
2	2222/3222	Verwaltungs- und Betriebsaufwand / Auszahlungen	0,00	100,00	-100,00	0,00	100,00	-100,00
815000	613000	Instandhaltung von Grundstückseinricht.	4.452,00	4.000,00	452,00	4.452,00	4.000,00	452,00
815000	618000	Instandhaltung von son. Anlagen	400,00	5.300,00	-4.900,00	400,00	5.300,00	-4.900,00
2	2224/3224	Instandhaltung / Auszahlungen für Instandhaltung	4.852,00	9.300,00	-4.448,00	4.852,00	9.300,00	-4.448,00
815000	720500	Interne Leistungsverrechnung Personal	2.808,68	13.000,00	-10.191,32	2.808,68	13.000,00	-10.191,32
815000	720600	Interne Leistungsverrechnung Personal	0,00	2.000,00	-2.000,00	0,00	2.000,00	-2.000,00
815000	729000	Sonstige Ausgaben	282,00	100,00	182,00	282,00	100,00	182,00
2	2225/3225	Sonstiger Sachaufwand / Sonstige Auszahl. aus Sachaufwand	3.090,68	15.100,00	-12.009,32	3.090,68	15.100,00	-12.009,32
815000	680200	Planm. Afa Grundstückseinrichtungen/Infrastruktur	1.789,62	1.800,00	-10,38	0,00	0,00	0,00
2	2226/3226	Nicht finanz.wirks. Sachaufw. / Ausz. Inanspruchn.Haftungen	1.789,62	1.800,00	-10,38	0,00	0,00	0,00
1	222/322	Sachaufwand / Auszahlungen aus Sachaufwand	9.732,30	26.300,00	-16.567,70	7.942,68	24.500,00	-16.557,32
SU 22/32		Summe Aufwendungen / Auszahlungen operative Gebarung	9.732,30	26.300,00	-16.567,70	7.942,68	24.500,00	-16.557,32
SA SA0/SA1		SA (0) Nettoerg. (21-22) / SA (1) Geldfluss op. Geb. (31-32)	-1.732,30	-18.300,00	16.567,70	57,32	-16.500,00	16.557,32
SA SA01		Saldo (01) Haushaltsrücklagen (230-240)	0,00	0,00	0,00			
SA SA00		Saldo (00) Nettoergebnis nach Haushaltsrücklagen (SA0+SA01)	-1.732,30	-18.300,00	16.567,70			
Investive Gebarung								
SU 33		Summe Einzahlungen investive Gebarung				0,00	0,00	0,00
815000	006000	Sonstige Grundstückseinrichtungen				0,00	300,00	-300,00
2	3412	Ausz. für den Erwerb von Grundstücken & Grundstückseinricht.				0,00	300,00	-300,00

Rechnungsabschluss 2025**Detailnachweis RA / 815 Park- und Gartenanlagen, Kinderspielplätze - interne Vergütungen enthalten**

Fonds	Konto	Bezeichnung	ERA 2025	EVA 2025	Differenz	FRA 2025	FVA 2025	Differenz
815000	042000	Amts-, Betriebs- und Geschäftsausstattung				0,00	1.000,00	-1.000,00
2	3415	Ausz. f.d. Erwerb von Amts-, Betriebs- u.Geschäftsausstatt.				0,00	1.000,00	-1.000,00
1	341	Auszahlungen aus der Investitionstätigkeit				0,00	1.300,00	-1.300,00
SU	34	Summe Auszahlungen investive Gebarung				0,00	1.300,00	-1.300,00
SA	SA2	Saldo (2) Geldfluss aus der Investiven Gebarung (33-34)				0,00	-1.300,00	1.300,00
SA	SA3	Saldo (3) Nettofinanzierungssaldo (SA1+SA2)				57,32	-17.800,00	17.857,32
Finanzierungstätigkeit								
SU	35	Summe Einzahlungen aus der Finanzierungstätigkeit				0,00	0,00	0,00
SU	36	Summe Auszahlungen aus der Finanzierungstätigkeit				0,00	0,00	0,00
SA	SA4	Saldo (4) Geldfluss aus der Finanzierungstätigkeit (35-36)				0,00	0,00	0,00
SA	SA5	Saldo (5) Geldfluss aus VA-wirksamer Gebarung (SA3+SA4)				57,32	-17.800,00	17.857,32
UA 815		Park- und Gartenanlagen, Kinderspielplätze						
UA 815	SA0/SA1	SA (0) Nettoerg. (21-22) / SA (1) Geldfluss op. Geb. (31-32)	-1.732,30	-18.300,00	16.567,70	57,32	-16.500,00	16.557,32
UA 815	SA00	Saldo (00) Nettoergebnis nach Haushaltsrücklagen (SA0+SA01)	-1.732,30	-18.300,00	16.567,70			
UA 815	SA2	Saldo (2) Geldfluss aus der Investiven Gebarung (33-34)				0,00	-1.300,00	1.300,00
UA 815	SA3	Saldo (3) Nettofinanzierungssaldo (SA1+SA2)				57,32	-17.800,00	17.857,32
UA 815	SA4	Saldo (4) Geldfluss aus der Finanzierungstätigkeit (35-36)				0,00	0,00	0,00
UA 815	SA5	Saldo (5) Geldfluss aus VA-wirksamer Gebarung (SA3+SA4)				57,32	-17.800,00	17.857,32

Rechnungsabschluss 2025

Detailnachweis RA / 816 Öffentliche Beleuchtung und öffentliche Uhren - interne Vergütungen enthalten

Fonds	Konto	Bezeichnung	ERA 2025	EVA 2025	Differenz	FRA 2025	FVA 2025	Differenz
Fonds 816000		Öffentliche Beleuchtung und öffentliche						
Operative Gebarung								
SU 21/31		Summe Erträge / Einzahlungen operative Gebarung	0,00	0,00	0,00	0,00	0,00	0,00
816000	619000	Instandhaltung von Sonderanlagen	43.846,33	44.000,00	-153,67	43.846,33	44.000,00	-153,67
2	2224/3224	Instandhaltung / Auszahlungen für Instandhaltung	43.846,33	44.000,00	-153,67	43.846,33	44.000,00	-153,67
816000	710000	Öffentliche Abgaben ohne Geb. gem. FAG	5.209,50	5.300,00	-90,50	5.209,50	5.300,00	-90,50
816000	720500	Interne Leistungsverrechnung Personal	262,80	300,00	-37,20	262,80	300,00	-37,20
816000	720600	Interne Leistungsverrechnung Personal	0,00	100,00	-100,00	0,00	100,00	-100,00
2	2225/3225	Sonstiger Sachaufwand / Sonstige Auszahl. aus Sachaufwand	5.472,30	5.700,00	-227,70	5.472,30	5.700,00	-227,70
1	222/322	Sachaufwand / Auszahlungen aus Sachaufwand	49.318,63	49.700,00	-381,37	49.318,63	49.700,00	-381,37
SU 22/32		Summe Aufwendungen / Auszahlungen operative Gebarung	49.318,63	49.700,00	-381,37	49.318,63	49.700,00	-381,37
SA SA0/SA1		SA (0) Nettoerg. (21-22) / SA (1) Geldfluss op. Geb. (31-32)	-49.318,63	-49.700,00	381,37	-49.318,63	-49.700,00	381,37
SA SA01		Saldo (01) Haushaltsrücklagen (230-240)	0,00	0,00	0,00			
SA SA00		Saldo (00) Nettoergebnis nach Haushaltsrücklagen (SA0+SA01)	-49.318,63	-49.700,00	381,37			
Investive Gebarung								
SU 33		Summe Einzahlungen investive Gebarung				0,00	0,00	0,00
SU 34		Summe Auszahlungen investive Gebarung				0,00	0,00	0,00
SA SA2		Saldo (2) Geldfluss aus der Investiven Gebarung (33-34)				0,00	0,00	0,00
SA SA3		Saldo (3) Nettofinanzierungssaldo (SA1+SA2)				-49.318,63	-49.700,00	381,37
Finanzierungstätigkeit								
SU 35		Summe Einzahlungen aus der Finanzierungstätigkeit				0,00	0,00	0,00
SU 36		Summe Auszahlungen aus der Finanzierungstätigkeit				0,00	0,00	0,00
SA SA4		Saldo (4) Geldfluss aus der Finanzierungstätigkeit (35-36)				0,00	0,00	0,00
SA SA5		Saldo (5) Geldfluss aus VA-wirksamer Gebarung (SA3+SA4)				-49.318,63	-49.700,00	381,37

Rechnungsabschluss 2025**Detailnachweis RA / 816 Öffentliche Beleuchtung und öffentliche Uhren - interne Vergütungen enthalten**

Fonds	Konto	Bezeichnung	ERA 2025	EVA 2025	Differenz	FRA 2025	FVA 2025	Differenz
UA 816		Öffentliche Beleuchtung und öffentliche Uhren						
UA 816	SA0/SA1	SA (0) Nettoerg. (21-22) / SA (1) Geldfluss op. Geb. (31-32)	-49.318,63	-49.700,00	381,37	-49.318,63	-49.700,00	381,37
UA 816	SA00	Saldo (00) Nettoergebnis nach Haushaltsrücklagen (SA0+SA01)	-49.318,63	-49.700,00	381,37			
UA 816	SA2	Saldo (2) Geldfluss aus der Investiven Gebarung (33-34)				0,00	0,00	0,00
UA 816	SA3	Saldo (3) Nettofinanzierungssaldo (SA1+SA2)				-49.318,63	-49.700,00	381,37
UA 816	SA4	Saldo (4) Geldfluss aus der Finanzierungstätigkeit (35-36)				0,00	0,00	0,00
UA 816	SA5	Saldo (5) Geldfluss aus VA-wirksamer Gebarung (SA3+SA4)				-49.318,63	-49.700,00	381,37

Rechnungsabschluss 2025

Detailnachweis RA / 817 Friedhöfe (einschließlich Einsegnungshallen und Krematorien) - interne Vergütungen enthalten

Fonds	Konto	Bezeichnung	ERA 2025	EVA 2025	Differenz	FRA 2025	FVA 2025	Differenz
Fonds 817000		Friedhöfe (einschließlich Einsegnungshal						
Operative Gebarung								
SU	21/31	Summe Erträge / Einzahlungen operative Gebarung	0,00	0,00	0,00	0,00	0,00	0,00
817000	613000	Instandhaltung von Grundstückseinricht.	5.905,76	35.000,00	-29.094,24	5.905,76	35.000,00	-29.094,24
2	2224/3224	Instandhaltung / Auszahlungen für Instandhaltung	5.905,76	35.000,00	-29.094,24	5.905,76	35.000,00	-29.094,24
1	222/322	Sachaufwand / Auszahlungen aus Sachaufwand	5.905,76	35.000,00	-29.094,24	5.905,76	35.000,00	-29.094,24
SU	22/32	Summe Aufwendungen / Auszahlungen operative Gebarung	5.905,76	35.000,00	-29.094,24	5.905,76	35.000,00	-29.094,24
SA	SA0/SA1	SA (0) Nettoerg. (21-22) / SA (1) Geldfluss op. Geb. (31-32)	-5.905,76	-35.000,00	29.094,24	-5.905,76	-35.000,00	29.094,24
SA	SA01	Saldo (01) Haushaltsrücklagen (230-240)	0,00	0,00	0,00			
SA	SA00	Saldo (00) Nettoergebnis nach Haushaltsrücklagen (SA0+SA01)	-5.905,76	-35.000,00	29.094,24			
Investive Gebarung								
SU	33	Summe Einzahlungen investive Gebarung				0,00	0,00	0,00
SU	34	Summe Auszahlungen investive Gebarung				0,00	0,00	0,00
SA	SA2	Saldo (2) Geldfluss aus der Investiven Gebarung (33-34)				0,00	0,00	0,00
SA	SA3	Saldo (3) Nettofinanzierungssaldo (SA1+SA2)				-5.905,76	-35.000,00	29.094,24
Finanzierungstätigkeit								
SU	35	Summe Einzahlungen aus der Finanzierungstätigkeit				0,00	0,00	0,00
SU	36	Summe Auszahlungen aus der Finanzierungstätigkeit				0,00	0,00	0,00
SA	SA4	Saldo (4) Geldfluss aus der Finanzierungstätigkeit (35-36)				0,00	0,00	0,00
SA	SA5	Saldo (5) Geldfluss aus VA-wirksamer Gebarung (SA3+SA4)				-5.905,76	-35.000,00	29.094,24

Rechnungsabschluss 2025**Detailnachweis RA / 817 Friedhöfe (einschließlich Einsegnungshallen und Krematorien) - interne Vergütungen enthalten**

Fonds	Konto	Bezeichnung	ERA 2025	EVA 2025	Differenz	FRA 2025	FVA 2025	Differenz
UA 817		Friedhöfe (einschließlich Einsegnungshallen und Krematorien)						
UA 817	SA0/SA1	SA (0) Nettoerg. (21-22) / SA (1) Geldfluss op. Geb. (31-32)	-5.905,76	-35.000,00	29.094,24	-5.905,76	-35.000,00	29.094,24
UA 817	SA00	Saldo (00) Nettoergebnis nach Haushaltsrücklagen (SA0+SA01)	-5.905,76	-35.000,00	29.094,24			
UA 817	SA2	Saldo (2) Geldfluss aus der Investiven Gebarung (33-34)				0,00	0,00	0,00
UA 817	SA3	Saldo (3) Nettofinanzierungssaldo (SA1+SA2)				-5.905,76	-35.000,00	29.094,24
UA 817	SA4	Saldo (4) Geldfluss aus der Finanzierungstätigkeit (35-36)				0,00	0,00	0,00
UA 817	SA5	Saldo (5) Geldfluss aus VA-wirksamer Gebarung (SA3+SA4)				-5.905,76	-35.000,00	29.094,24
A 81		Öffentliche Einrichtungen (sow. nicht Abschnitt 85 zuzuord.)						
A 81	SA0/SA1	SA (0) Nettoerg. (21-22) / SA (1) Geldfluss op. Geb. (31-32)	-131.152,89	-166.000,00	34.847,11	-129.363,27	-164.200,00	34.836,73
A 81	SA00	Saldo (00) Nettoergebnis nach Haushaltsrücklagen (SA0+SA01)	-131.152,89	-166.000,00	34.847,11			
A 81	SA2	Saldo (2) Geldfluss aus der Investiven Gebarung (33-34)				0,00	-1.300,00	1.300,00
A 81	SA3	Saldo (3) Nettofinanzierungssaldo (SA1+SA2)				-129.363,27	-165.500,00	36.136,73
A 81	SA4	Saldo (4) Geldfluss aus der Finanzierungstätigkeit (35-36)				0,00	0,00	0,00
A 81	SA5	Saldo (5) Geldfluss aus VA-wirksamer Gebarung (SA3+SA4)				-129.363,27	-165.500,00	36.136,73

Rechnungsabschluss 2025

Detailnachweis RA / 820 Wirtschaftshöfe - interne Vergütungen enthalten

Fonds	Konto	Bezeichnung	ERA 2025	EVA 2025	Differenz	FRA 2025	FVA 2025	Differenz
Fonds 820000		Wirtschaftshöfe						
Operative Gebarung								
820000	816500	Kostenbeiträge (Kostensätze) für sonst. Leist.	150.223,05	150.000,00	223,05	150.223,05	150.000,00	223,05
820000	816600	Gebühren für die Benützung gem. FAG	31.753,00	22.700,00	9.053,00	31.753,00	22.700,00	9.053,00
2	2114/3114	Erträge / Einzahlungen aus Leistungen	181.976,05	172.700,00	9.276,05	181.976,05	172.700,00	9.276,05
820000	808000	Veräußerung von Waren	1.500,00	2.000,00	-500,00	1.500,00	2.000,00	-500,00
820000	827000	Kostensätze Bed.überlassung an Dritte	0,00	300,00	-300,00	0,00	300,00	-300,00
2	2116/3116	Erträge / Einz. aus Veräußerung/GWG u. sonst. Erträge/Einz.	1.500,00	2.300,00	-800,00	1.500,00	2.300,00	-800,00
1	211/311	Erträge / Einzahl. aus operativer Verwaltungstätigkeit	183.476,05	175.000,00	8.476,05	183.476,05	175.000,00	8.476,05
SU	21/31	Summe Erträge / Einzahlungen operative Gebarung	183.476,05	175.000,00	8.476,05	183.476,05	175.000,00	8.476,05
820000	511000	Geldb. Vertragsbed. in handw. Verwendung	161.200,32	159.100,00	2.100,32	161.200,32	159.100,00	2.100,32
820000	523000	Geldb. der nicht ganzj. besch. Arbeiter:innen	8.524,46	10.200,00	-1.675,54	8.524,46	10.200,00	-1.675,54
820000	565000	Mehrleistungsvergütungen	21.159,29	24.200,00	-3.040,71	21.159,29	24.200,00	-3.040,71
820000	569000	Sonstige Nebengebühren	6.586,50	6.500,00	86,50	6.586,50	6.500,00	86,50
2	2211/3211	Personalaufwand / Ausz. (Bezüge, Nebengeb., Mehrleistungen)	197.470,57	200.000,00	-2.529,43	197.470,57	200.000,00	-2.529,43
820000	580000	Dienstgeberbeiträge FLAF	7.039,00	7.100,00	-61,00	7.039,00	7.100,00	-61,00
820000	582100	Leistungen aus der Selbstträgerschaft	42.121,88	41.100,00	1.021,88	42.121,88	41.100,00	1.021,88
2	2212/3212	Gesetzlicher und freiwilliger Sozialaufwand / Auszahlungen	49.160,88	48.200,00	960,88	49.160,88	48.200,00	960,88
820000	591000	Erträge aus der Aufl. von Rückstellungen	3.552,61	0,00	3.552,61	0,00	0,00	0,00
820000	592000	Dot. von Rückstel. für Jubiläumswendungen	1.845,95	0,00	1.845,95	0,00	0,00	0,00
2	2214	Nicht finanzierungswirksamer Personalaufwand	5.398,56	0,00	5.398,56	0,00	0,00	0,00
1	221/321	Personalaufwand / Auszahlungen aus Personalaufwand	252.030,01	248.200,00	3.830,01	246.631,45	248.200,00	-1.568,55
820000	402000	Materialien für innerbetriebl. Leistung	9.684,29	11.000,00	-1.315,71	9.564,83	11.000,00	-1.435,17
820000	413000	Handeslwaren	0,00	500,00	-500,00	0,00	500,00	-500,00
820000	452000	Treibstoffe	10.831,86	11.000,00	-168,14	10.831,86	11.000,00	-168,14
820000	453000	Schmier- und Schleifmittel	66,94	500,00	-433,06	66,94	500,00	-433,06

Rechnungsabschluss 2025

Detailnachweis RA / 820 Wirtschaftshöfe - interne Vergütungen enthalten

Fonds	Konto	Bezeichnung	ERA 2025	EVA 2025	Differenz	FRA 2025	FVA 2025	Differenz
820000	456000	Schreib-, Zeichen- und son. Büromittel	0,00	200,00	-200,00	0,00	200,00	-200,00
2	2221/3221	Gebrauchs- und Verbrauchsgüter, Handelswaren / Auszahlungen	20.583,09	23.200,00	-2.616,91	20.463,63	23.200,00	-2.736,37
820000	631000	Telekommunikationsdienste	613,06	500,00	113,06	613,06	500,00	113,06
820000	670000	Versicherungen	5.531,27	5.700,00	-168,73	5.531,27	5.700,00	-168,73
2	2222/3222	Verwaltungs- und Betriebsaufwand / Auszahlungen	6.144,33	6.200,00	-55,67	6.144,33	6.200,00	-55,67
820000	700000	Mietzinse	563,98	0,00	563,98	563,98	0,00	563,98
820000	705000	Leasing Bauhoffahrzeug	2.819,90	7.100,00	-4.280,10	2.819,90	7.100,00	-4.280,10
2	2223/3223	Leasing- und Mietaufwand / Ausz. für Leasing- u. Mietaufwand	3.383,88	7.100,00	-3.716,12	3.383,88	7.100,00	-3.716,12
820000	614000	Instandhaltung von Gebäuden	23.087,23	35.000,00	-11.912,77	23.087,23	35.000,00	-11.912,77
820000	616000	Instandhaltung von Maschinen u. Anlagen	3.621,43	7.500,00	-3.878,57	3.621,43	7.500,00	-3.878,57
820000	617000	Instandhaltung von Fahrzeugen	12.350,44	15.000,00	-2.649,56	12.350,44	15.000,00	-2.649,56
820000	618000	Instandhaltung von son. Anlagen	12.608,38	2.000,00	10.608,38	12.608,38	2.000,00	10.608,38
2	2224/3224	Instandhaltung / Auszahlungen für Instandhaltung	51.667,48	59.500,00	-7.832,52	51.667,48	59.500,00	-7.832,52
820000	710000	Öffentliche Abgaben ohne Geb. gem. FAG	0,00	1.000,00	-1.000,00	0,00	1.000,00	-1.000,00
820000	724000	Reisegebühren	0,00	300,00	-300,00	0,00	300,00	-300,00
820000	729000	Sonstige Ausgaben	924,41	500,00	424,41	924,41	500,00	424,41
2	2225/3225	Sonstiger Sachaufwand / Sonstige Auszahl. aus Sachaufwand	924,41	1.800,00	-875,59	924,41	1.800,00	-875,59
820000	680300	Planm. Afa Gebäude/Bauten	14.839,73	14.900,00	-60,27	0,00	0,00	0,00
820000	680600	Planm. Afa Technische Anlagen, Fahrzeuge/Maschine	18.685,79	19.000,00	-314,21	0,00	0,00	0,00
2	2226/3226	Nicht finanz.wirks. Sachaufw. / Ausz. Inanspruchn.Haftungen	33.525,52	33.900,00	-374,48	0,00	0,00	0,00
1	222/322	Sachaufwand / Auszahlungen aus Sachaufwand	116.228,71	131.700,00	-15.471,29	82.583,73	97.800,00	-15.216,27
SU	22/32	Summe Aufwendungen / Auszahlungen operative Gebarung	368.258,72	379.900,00	-11.641,28	329.215,18	346.000,00	-16.784,82
SA	SA0/SA1	SA (0) Nettoerg. (21-22) / SA (1) Geldfluss op. Geb. (31-32)	-184.782,67	-204.900,00	20.117,33	-145.739,13	-171.000,00	25.260,87
SA	SA01	Saldo (01) Haushaltsrücklagen (230-240)	0,00	0,00	0,00			
SA	SA00	Saldo (00) Nettoergebnis nach Haushaltsrücklagen (SA0+SA01)	-184.782,67	-204.900,00	20.117,33			

Investive Gebarung

Rechnungsabschluss 2025

Detailnachweis RA / 820 Wirtschaftshöfe - interne Vergütungen enthalten

Fonds	Konto	Bezeichnung	ERA 2025	EVA 2025	Differenz	FRA 2025	FVA 2025	Differenz
SU 33		Summe Einzahlungen investive Gebarung				0,00	0,00	0,00
820000	020000	Maschinen und maschinelle Anlagen				800,80	2.000,00	-1.199,20
2	3414	Ausz. f.d. Erwerb von techn. Anlagen, Fahrzeuge u. Maschinen				800,80	2.000,00	-1.199,20
820000	042000	Amts-, Betriebs- und Geschäftsausstattung				0,00	1.000,00	-1.000,00
2	3415	Ausz. f.d. Erwerb von Amts-, Betriebs- u. Geschäftsausstatt.				0,00	1.000,00	-1.000,00
1	341	Auszahlungen aus der Investitionstätigkeit				800,80	3.000,00	-2.199,20
SU 34		Summe Auszahlungen investive Gebarung				800,80	3.000,00	-2.199,20
SA SA2		Saldo (2) Geldfluss aus der Investiven Gebarung (33-34)				-800,80	-3.000,00	2.199,20
SA SA3		Saldo (3) Nettofinanzierungssaldo (SA1+SA2)				-146.539,93	-174.000,00	27.460,07
Finanzierungstätigkeit								
SU 35		Summe Einzahlungen aus der Finanzierungstätigkeit				0,00	0,00	0,00
SU 36		Summe Auszahlungen aus der Finanzierungstätigkeit				0,00	0,00	0,00
SA SA4		Saldo (4) Geldfluss aus der Finanzierungstätigkeit (35-36)				0,00	0,00	0,00
SA SA5		Saldo (5) Geldfluss aus VA-wirksamer Gebarung (SA3+SA4)				-146.539,93	-174.000,00	27.460,07
UA 820		Wirtschaftshöfe						
UA 820	SA0/SA1	SA (0) Nettoerg. (21-22) / SA (1) Geldfluss op. Geb. (31-32)	-184.782,67	-204.900,00	20.117,33	-145.739,13	-171.000,00	25.260,87
UA 820	SA00	Saldo (00) Nettoergebnis nach Haushaltsrücklagen (SA0+SA01)	-184.782,67	-204.900,00	20.117,33			
UA 820	SA2	Saldo (2) Geldfluss aus der Investiven Gebarung (33-34)				-800,80	-3.000,00	2.199,20
UA 820	SA3	Saldo (3) Nettofinanzierungssaldo (SA1+SA2)				-146.539,93	-174.000,00	27.460,07
UA 820	SA4	Saldo (4) Geldfluss aus der Finanzierungstätigkeit (35-36)				0,00	0,00	0,00
UA 820	SA5	Saldo (5) Geldfluss aus VA-wirksamer Gebarung (SA3+SA4)				-146.539,93	-174.000,00	27.460,07

Rechnungsabschluss 2025
Detailnachweis RA / 820 Wirtschaftshöfe - interne Vergütungen enthalten

Fonds	Konto	Bezeichnung	ERA 2025	EVA 2025	Differenz	FRA 2025	FVA 2025	Differenz
A 82		Betriebsähnliche Einrichtungen und Betriebe						
A 82	SA0/SA1	SA (0) Nettoerg. (21-22) / SA (1) Geldfluss op. Geb. (31-32)	-184.782,67	-204.900,00	20.117,33	-145.739,13	-171.000,00	25.260,87
A 82	SA00	Saldo (00) Nettoergebnis nach Haushaltsrücklagen (SA0+SA01)	-184.782,67	-204.900,00	20.117,33			
A 82	SA2	Saldo (2) Geldfluss aus der Investiven Gebarung (33-34)				-800,80	-3.000,00	2.199,20
A 82	SA3	Saldo (3) Nettofinanzierungssaldo (SA1+SA2)				-146.539,93	-174.000,00	27.460,07
A 82	SA4	Saldo (4) Geldfluss aus der Finanzierungstätigkeit (35-36)				0,00	0,00	0,00
A 82	SA5	Saldo (5) Geldfluss aus VA-wirksamer Gebarung (SA3+SA4)				-146.539,93	-174.000,00	27.460,07

Rechnungsabschluss 2025

Detailnachweis RA / 840 Grundbesitz - interne Vergütungen enthalten

Fonds	Konto	Bezeichnung	ERA 2025	EVA 2025	Differenz	FRA 2025	FVA 2025	Differenz
Fonds 840000		Grundbesitz						
Operative Gebarung								
840000	811000	Miet- und Pachterträge	403,62	500,00	-96,38	403,62	500,00	-96,38
2	2115/3115	Erträge / Einzahlungen aus Besitz und wirtschaftl. Tätigkeit	403,62	500,00	-96,38	403,62	500,00	-96,38
840000	801000	Veräußerung von Grundstücken	156.800,00	155.000,00	1.800,00	0,00	0,00	0,00
2	2116/3116	Erträge / Einz. aus Veräußerung/GWG u. sonst. Erträge/Einz.	156.800,00	155.000,00	1.800,00	0,00	0,00	0,00
1	211/311	Erträge / Einzahl. aus operativer Verwaltungstätigkeit	157.203,62	155.500,00	1.703,62	403,62	500,00	-96,38
840000	823000	Sonstige Zinserträge	0,00	200,00	-200,00	0,00	200,00	-200,00
2	2131/3131	Erträge aus Zinsen / Einzahlungen aus Zinserträgen	0,00	200,00	-200,00	0,00	200,00	-200,00
840000	824000	Agien	196,40	0,00	196,40	196,40	0,00	196,40
2	2134/3134	Sonstige Finanzerträge / Sonstige Einzahl. a. Finanzerträgen	196,40	0,00	196,40	196,40	0,00	196,40
1	213/313	Finanzerträge / Einzahlungen aus Finanzerträgen	196,40	200,00	-3,60	196,40	200,00	-3,60
SU 21/31		Summe Erträge / Einzahlungen operative Gebarung	157.400,02	155.700,00	1.700,02	600,02	700,00	-99,98
840000	640000	Rechts- und Beratungsaufwand	0,00	500,00	-500,00	0,00	500,00	-500,00
2	2222/3222	Verwaltungs- und Betriebsaufwand / Auszahlungen	0,00	500,00	-500,00	0,00	500,00	-500,00
840000	710000	Öffentliche Abgaben ohne Geb. gem. FAG	185,81	400,00	-214,19	185,81	400,00	-214,19
840000	729000	Sonstige Ausgaben	6.836,00	7.000,00	-164,00	6.836,00	7.000,00	-164,00
840000	799000	Zuw. an Verr.rücklagen zw. operativer Geb. u. Proj	0,00	203.000,00	-203.000,00	0,00	0,00	0,00
2	2225/3225	Sonstiger Sachaufwand / Sonstige Auszahl. aus Sachaufwand	7.021,81	210.400,00	-203.378,19	7.021,81	7.400,00	-378,19
840000	683000	Verl.a.d. Abg von Sachanl. und imm. Verm.	70.316,68	75.000,00	-4.683,32	0,00	0,00	0,00
2	2226/3226	Nicht finanz.wirks. Sachaufw. / Ausz. Inanspruchn.Haftungen	70.316,68	75.000,00	-4.683,32	0,00	0,00	0,00
1	222/322	Sachaufwand / Auszahlungen aus Sachaufwand	77.338,49	285.900,00	-208.561,51	7.021,81	7.900,00	-878,19
SU 22/32		Summe Aufwendungen / Auszahlungen operative Gebarung	77.338,49	285.900,00	-208.561,51	7.021,81	7.900,00	-878,19
SA SA0/SA1		SA (0) Nettoerg. (21-22) / SA (1) Geldfluss op. Geb. (31-32)	80.061,53	-130.200,00	210.261,53	-6.421,79	-7.200,00	778,21
SA SA01		Saldo (01) Haushaltsrücklagen (230-240)	0,00	0,00	0,00			
SA SA00		Saldo (00) Nettoergebnis nach Haushaltsrücklagen (SA0+SA01)	80.061,53	-130.200,00	210.261,53			

Rechnungsabschluss 2025

Detailnachweis RA / 840 Grundbesitz - interne Vergütungen enthalten

Fonds	Konto	Bezeichnung	ERA 2025	EVA 2025	Differenz	FRA 2025	FVA 2025	Differenz
Investive Gebarung								
840000	801000	Veräußerung von Grundstücken				156.800,00	155.000,00	1.800,00
2	3312	Einz. aus der Veräuß. von Grundstücken & Grundstückeinricht.				156.800,00	155.000,00	1.800,00
1	331	Einzahlungen aus der Investitionstätigkeit				156.800,00	155.000,00	1.800,00
SU	33	Summe Einzahlungen investive Gebarung				156.800,00	155.000,00	1.800,00
SU	34	Summe Auszahlungen investive Gebarung				0,00	0,00	0,00
SA	SA2	Saldo (2) Geldfluss aus der Investiven Gebarung (33-34)				156.800,00	155.000,00	1.800,00
SA	SA3	Saldo (3) Nettofinanzierungssaldo (SA1+SA2)				150.378,21	147.800,00	2.578,21
Finanzierungstätigkeit								
SU	35	Summe Einzahlungen aus der Finanzierungstätigkeit				0,00	0,00	0,00
SU	36	Summe Auszahlungen aus der Finanzierungstätigkeit				0,00	0,00	0,00
SA	SA4	Saldo (4) Geldfluss aus der Finanzierungstätigkeit (35-36)				0,00	0,00	0,00
SA	SA5	Saldo (5) Geldfluss aus VA-wirksamer Gebarung (SA3+SA4)				150.378,21	147.800,00	2.578,21
UA 840 Grundbesitz								
UA 840	SA0/SA1	SA (0) Nettoerg. (21-22) / SA (1) Geldfluss op. Geb. (31-32)	80.061,53	-130.200,00	210.261,53	-6.421,79	-7.200,00	778,21
UA 840	SA00	Saldo (00) Nettoergebnis nach Haushaltsrücklagen (SA0+SA01)	80.061,53	-130.200,00	210.261,53			
UA 840	SA2	Saldo (2) Geldfluss aus der Investiven Gebarung (33-34)				156.800,00	155.000,00	1.800,00
UA 840	SA3	Saldo (3) Nettofinanzierungssaldo (SA1+SA2)				150.378,21	147.800,00	2.578,21
UA 840	SA4	Saldo (4) Geldfluss aus der Finanzierungstätigkeit (35-36)				0,00	0,00	0,00
UA 840	SA5	Saldo (5) Geldfluss aus VA-wirksamer Gebarung (SA3+SA4)				150.378,21	147.800,00	2.578,21

Rechnungsabschluss 2025

Detailnachweis RA / 842 Waldbesitz (soweit nicht bei 866) - interne Vergütungen enthalten

Fonds	Konto	Bezeichnung	ERA 2025	EVA 2025	Differenz	FRA 2025	FVA 2025	Differenz
Fonds 842000		Waldbesitz (soweit nicht bei 866)						
Operative Gebarung								
842000	810000	Leistungserlöse	18.518,63	20.000,00	-1.481,37	18.843,46	20.000,00	-1.156,54
2	2114/3114	Erträge / Einzahlungen aus Leistungen	18.518,63	20.000,00	-1.481,37	18.843,46	20.000,00	-1.156,54
1	211/311	Erträge / Einzahl. aus operativer Verwaltungstätigkeit	18.518,63	20.000,00	-1.481,37	18.843,46	20.000,00	-1.156,54
SU 21/31		Summe Erträge / Einzahlungen operative Gebarung	18.518,63	20.000,00	-1.481,37	18.843,46	20.000,00	-1.156,54
842000	670000	Versicherungen	67,70	100,00	-32,30	67,70	100,00	-32,30
2	2222/3222	Verwaltungs- und Betriebsaufwand / Auszahlungen	67,70	100,00	-32,30	67,70	100,00	-32,30
842000	610000	Instandhaltung von Grund und Boden	8.081,52	8.000,00	81,52	8.081,52	8.000,00	81,52
842000	611000	Instandhaltung von Straßenbauten	0,00	500,00	-500,00	0,00	500,00	-500,00
2	2224/3224	Instandhaltung / Auszahlungen für Instandhaltung	8.081,52	8.500,00	-418,48	8.081,52	8.500,00	-418,48
842000	710000	Öffentliche Abgaben ohne Geb. gem. FAG	30,00	300,00	-270,00	30,00	300,00	-270,00
842000	720500	Interne Leistungsverrechnung Personal	3.909,15	0,00	3.909,15	3.909,15	0,00	3.909,15
842000	720600	Interne Leistungsverrechnung Personal	1.206,00	0,00	1.206,00	1.206,00	0,00	1.206,00
842000	729000	Sonstige Ausgaben	40,00	200,00	-160,00	40,00	200,00	-160,00
2	2225/3225	Sonstiger Sachaufwand / Sonstige Auszahl. aus Sachaufwand	5.185,15	500,00	4.685,15	5.185,15	500,00	4.685,15
1	222/322	Sachaufwand / Auszahlungen aus Sachaufwand	13.334,37	9.100,00	4.234,37	13.334,37	9.100,00	4.234,37
SU 22/32		Summe Aufwendungen / Auszahlungen operative Gebarung	13.334,37	9.100,00	4.234,37	13.334,37	9.100,00	4.234,37
SA SA0/SA1		SA (0) Nettoerg. (21-22) / SA (1) Geldfluss op. Geb. (31-32)	5.184,26	10.900,00	-5.715,74	5.509,09	10.900,00	-5.390,91
SA SA01		Saldo (01) Haushaltsrücklagen (230-240)	0,00	0,00	0,00			
SA SA00		Saldo (00) Nettoergebnis nach Haushaltsrücklagen (SA0+SA01)	5.184,26	10.900,00	-5.715,74			
Investive Gebarung								
SU 33		Summe Einzahlungen investive Gebarung				0,00	0,00	0,00
SU 34		Summe Auszahlungen investive Gebarung				0,00	0,00	0,00
SA SA2		Saldo (2) Geldfluss aus der Investiven Gebarung (33-34)				0,00	0,00	0,00

Rechnungsabschluss 2025**Detailnachweis RA / 842 Waldbesitz (soweit nicht bei 866) - interne Vergütungen enthalten**

Fonds	Konto	Bezeichnung	ERA 2025	EVA 2025	Differenz	FRA 2025	FVA 2025	Differenz
SA	SA3	Saldo (3) Nettofinanzierungssaldo (SA1+SA2)				5.509,09	10.900,00	-5.390,91
Finanzierungstätigkeit								
SU	35	Summe Einzahlungen aus der Finanzierungstätigkeit				0,00	0,00	0,00
SU	36	Summe Auszahlungen aus der Finanzierungstätigkeit				0,00	0,00	0,00
SA	SA4	Saldo (4) Geldfluss aus der Finanzierungstätigkeit (35-36)				0,00	0,00	0,00
SA	SA5	Saldo (5) Geldfluss aus VA-wirksamer Gebarung (SA3+SA4)				5.509,09	10.900,00	-5.390,91
UA 842 Waldbesitz (soweit nicht bei 866)								
UA 842	SA0/SA1	SA (0) Nettoerg. (21-22) / SA (1) Geldfluss op. Geb. (31-32)	5.184,26	10.900,00	-5.715,74	5.509,09	10.900,00	-5.390,91
UA 842	SA00	Saldo (00) Nettoergebnis nach Haushaltsrücklagen (SA0+SA01)	5.184,26	10.900,00	-5.715,74			
UA 842	SA2	Saldo (2) Geldfluss aus der Investiven Gebarung (33-34)				0,00	0,00	0,00
UA 842	SA3	Saldo (3) Nettofinanzierungssaldo (SA1+SA2)				5.509,09	10.900,00	-5.390,91
UA 842	SA4	Saldo (4) Geldfluss aus der Finanzierungstätigkeit (35-36)				0,00	0,00	0,00
UA 842	SA5	Saldo (5) Geldfluss aus VA-wirksamer Gebarung (SA3+SA4)				5.509,09	10.900,00	-5.390,91
A 84 Liegenschaften, Wohn-und Geschäftsgebäude								
A 84	SA0/SA1	SA (0) Nettoerg. (21-22) / SA (1) Geldfluss op. Geb. (31-32)	85.245,79	-119.300,00	204.545,79	-912,70	3.700,00	-4.612,70
A 84	SA00	Saldo (00) Nettoergebnis nach Haushaltsrücklagen (SA0+SA01)	85.245,79	-119.300,00	204.545,79			
A 84	SA2	Saldo (2) Geldfluss aus der Investiven Gebarung (33-34)				156.800,00	155.000,00	1.800,00
A 84	SA3	Saldo (3) Nettofinanzierungssaldo (SA1+SA2)				155.887,30	158.700,00	-2.812,70
A 84	SA4	Saldo (4) Geldfluss aus der Finanzierungstätigkeit (35-36)				0,00	0,00	0,00
A 84	SA5	Saldo (5) Geldfluss aus VA-wirksamer Gebarung (SA3+SA4)				155.887,30	158.700,00	-2.812,70

Rechnungsabschluss 2025

Detailnachweis RA / 850 Betriebe der Wasserversorgung - interne Vergütungen enthalten

Fonds	Konto	Bezeichnung	ERA 2025	EVA 2025	Differenz	FRA 2025	FVA 2025	Differenz
Fonds 850000		Betrieb der Wasserversorgung						
Operative Gebarung								
850000	850000	Interessentenbeiträge v. Eigent./Anrain.	0,00	10.000,00	-10.000,00	2.984,43	10.000,00	-7.015,57
2	2111/3111	Erträge / Einzahlungen aus eigenen Abgaben	0,00	10.000,00	-10.000,00	2.984,43	10.000,00	-7.015,57
850000	852000	Geb. f.d. Benützung v. Gde-Einrichtungen	198.461,21	195.000,00	3.461,21	205.074,32	195.000,00	10.074,32
850000	852200	Geb. f.d. Benützung v. Gde-Einrichtungen	0,00	800,00	-800,00	0,00	800,00	-800,00
2	2113/3113	Erträge / Einzahlungen aus Gebühren	198.461,21	195.800,00	2.661,21	205.074,32	195.800,00	9.274,32
1	211/311	Erträge / Einzahl. aus operativer Verwaltungstätigkeit	198.461,21	205.800,00	-7.338,79	208.058,75	205.800,00	2.258,75
850000	860050	Lfd. Transferz. von Bund	2.721,67	2.700,00	21,67	2.721,67	2.700,00	21,67
2	2121/3121	Transferertrag / -zahlungen von Trägern des öffentl. Rechts	2.721,67	2.700,00	21,67	2.721,67	2.700,00	21,67
850000	813000	Erträge aus der Aufl. von IZ (Kapitaltrans.)	31.014,54	23.400,00	7.614,54	0,00	0,00	0,00
2	2127	Nicht finanzierungswirksamer Transferertrag	31.014,54	23.400,00	7.614,54	0,00	0,00	0,00
1	212/312	Erträge aus Transfers / Einzahlungen aus Transfers	33.736,21	26.100,00	7.636,21	2.721,67	2.700,00	21,67
850000	823000	Sonstige Zinserträge	0,00	200,00	-200,00	0,00	200,00	-200,00
2	2131/3131	Erträge aus Zinsen / Einzahlungen aus Zinserträgen	0,00	200,00	-200,00	0,00	200,00	-200,00
1	213/313	Finanzerträge / Einzahlungen aus Finanzerträgen	0,00	200,00	-200,00	0,00	200,00	-200,00
SU 21/31		Summe Erträge / Einzahlungen operative Gebarung	232.197,42	232.100,00	97,42	210.780,42	208.700,00	2.080,42
850000	402000	Materialien für innerbetriebl. Leistung	0,00	2.500,00	-2.500,00	0,00	2.500,00	-2.500,00
850000	413000	Handelswaren	0,00	300,00	-300,00	0,00	300,00	-300,00
850000	456000	Schreib-, Zeichen- und son. Büromittel	0,00	500,00	-500,00	0,00	500,00	-500,00
2	2221/3221	Gebrauchs- und Verbrauchsgüter, Handelswaren / Auszahlungen	0,00	3.300,00	-3.300,00	0,00	3.300,00	-3.300,00
850000	600000	Strom	3.691,85	4.000,00	-308,15	3.437,65	4.000,00	-562,35
850000	631000	Telekommunikationsdienste	539,13	800,00	-260,87	539,13	800,00	-260,87
850000	640100	Prüfungskosten	9.460,39	8.000,00	1.460,39	8.606,43	8.000,00	606,43
850000	670000	Versicherungen	2.333,96	2.500,00	-166,04	2.333,96	2.500,00	-166,04
2	2222/3222	Verwaltungs- und Betriebsaufwand / Auszahlungen	16.025,33	15.300,00	725,33	14.917,17	15.300,00	-382,83

Rechnungsabschluss 2025

Detailnachweis RA / 850 Betriebe der Wasserversorgung - interne Vergütungen enthalten

Fonds	Konto	Bezeichnung	ERA 2025	EVA 2025	Differenz	FRA 2025	FVA 2025	Differenz
850000	612000	Instandhaltung von Wasser/Kanalanlagen	15.331,06	15.000,00	331,06	13.977,45	15.000,00	-1.022,55
850000	613000	Instandhaltung von Grundstückseinricht.	9.267,46	3.000,00	6.267,46	9.267,46	3.000,00	6.267,46
850000	618000	Instandhaltung von son. Anlagen	253,66	1.500,00	-1.246,34	253,66	1.500,00	-1.246,34
850000	619000	Instandhaltung von Sonderanlagen	26.925,41	15.000,00	11.925,41	26.925,41	15.000,00	11.925,41
2	2224/3224	Instandhaltung / Auszahlungen für Instandhaltung	51.777,59	34.500,00	17.277,59	50.423,98	34.500,00	15.923,98
850000	690000	Schadensfälle	0,00	100,00	-100,00	0,00	0,00	0,00
850000	710000	Öffentliche Abgaben ohne Geb. gem. FAG	0,00	200,00	-200,00	0,00	200,00	-200,00
850000	710100	Öffentliche Abgaben ohne Geb. gem. FAG	5.658,00	5.600,00	58,00	5.658,00	5.600,00	58,00
850000	720500	Interne Leistungsverrechnung Personal	84.557,58	70.000,00	14.557,58	84.557,58	70.000,00	14.557,58
850000	720600	Interne Leistungsverrechnung Personal	4.608,00	6.000,00	-1.392,00	4.608,00	6.000,00	-1.392,00
850000	728000	Entgelte für sonstige Leistungen	0,00	200,00	-200,00	0,00	200,00	-200,00
850000	729000	Sonstige Ausgaben	2.081,70	2.000,00	81,70	2.081,70	2.000,00	81,70
2	2225/3225	Sonstiger Sachaufwand / Sonstige Auszahl. aus Sachaufwand	96.905,28	84.100,00	12.805,28	96.905,28	84.000,00	12.905,28
850000	680100	Planm. Afa Immaterielle Vermögenswerte	7.921,51	8.000,00	-78,49	0,00	0,00	0,00
850000	680400	Planm. Afa Wasser/Abwasserbauten/Anlagen	67.101,49	67.800,00	-698,51	0,00	0,00	0,00
850000	680500	Planm. Afa Sonderanlagen	1.350,00	1.400,00	-50,00	0,00	0,00	0,00
850000	680600	Planm. Afa Technische Anlagen, Fahrzeuge/Maschine	339,20	400,00	-60,80	0,00	0,00	0,00
850000	680700	Planm. Afa Amts, Betriebs/Geschäftsausstattung	4.408,81	4.500,00	-91,19	0,00	0,00	0,00
2	2226/3226	Nicht finanz.wirks. Sachaufw. / Ausz. Inanspruchn.Haftungen	81.121,01	82.100,00	-978,99	0,00	0,00	0,00
1	222/322	Sachaufwand / Auszahlungen aus Sachaufwand	245.829,21	219.300,00	26.529,21	162.246,43	137.100,00	25.146,43
850000	650000	Zinsen für Finanzschulden in Euro	12.151,50	15.200,00	-3.048,50	12.151,50	15.200,00	-3.048,50
850000	650150	Zinsen für Finanzschulden in Euro	4.111,57	4.900,00	-788,43	4.111,57	4.900,00	-788,43
2	2241/3241	Aufwendungen / Auszahlungen für Zinsen	16.263,07	20.100,00	-3.836,93	16.263,07	20.100,00	-3.836,93
1	224/324	Finanzaufwand / Auszahlungen aus Finanzaufwand	16.263,07	20.100,00	-3.836,93	16.263,07	20.100,00	-3.836,93
SU	22/32	Summe Aufwendungen / Auszahlungen operative Gebarung	262.092,28	239.400,00	22.692,28	178.509,50	157.200,00	21.309,50
SA	SA0/SA1	SA (0) Nettoerg. (21-22) / SA (1) Geldfluss op. Geb. (31-32)	-29.894,86	-7.300,00	-22.594,86	32.270,92	51.500,00	-19.229,08
850000	794001	Zuweisungen an zweckgebundene Haushaltsrücklagen	393,06	0,00	393,06			

Rechnungsabschluss 2025

Detailnachweis RA / 850 Betriebe der Wasserversorgung - interne Vergütungen enthalten

Fonds	Konto	Bezeichnung	ERA 2025	EVA 2025	Differenz	FRA 2025	FVA 2025	Differenz
2	2401	Zuweisungen an Haushaltsrücklagen	393,06	0,00	393,06			
1	240	Zuweisungen an Haushaltsrücklagen	393,06	0,00	393,06			
SA	SA01	Saldo (01) Haushaltsrücklagen (230-240)	-393,06	0,00	-393,06			
SA	SA00	Saldo (00) Nettoergebnis nach Haushaltsrücklagen (SA0+SA01)	-30.287,92	-7.300,00	-22.987,92			
Investive Gebarung								
850000	300000	Kapitaltransf. von Bund, -fonds und -kammern				9.607,78	32.000,00	-22.392,22
850000	300742	KIP-Mittel 2023 und 2025				29.261,39	0,00	29.261,39
2	3331	Kapitaltransferzahlungen von Trägern des öffentlichen Rechts				38.869,17	32.000,00	6.869,17
850000	307000	Kap.transf. von p. Hh. und pr. Org.o.Erwerbsz.ua				13.182,43	0,00	13.182,43
2	3334	Kapitaltransferzahl. von Haush. und Org. o. Erwerbscharakter				13.182,43	0,00	13.182,43
1	333	Einzahlungen aus Kapitaltransfers				52.051,60	32.000,00	20.051,60
SU	33	Summe Einzahlungen investive Gebarung				52.051,60	32.000,00	20.051,60
850000	004000	Wasser- und Kanalisationsbauten				0,00	82.000,00	-82.000,00
2	3412	Ausz. für den Erwerb von Grundstücken & Grundstückseinricht.				0,00	82.000,00	-82.000,00
1	341	Auszahlungen aus der Investitionstätigkeit				0,00	82.000,00	-82.000,00
SU	34	Summe Auszahlungen investive Gebarung				0,00	82.000,00	-82.000,00
SA	SA2	Saldo (2) Geldfluss aus der Investiven Gebarung (33-34)				52.051,60	-50.000,00	102.051,60
SA	SA3	Saldo (3) Nettofinanzierungssaldo (SA1+SA2)				84.322,52	1.500,00	82.822,52
Finanzierungstätigkeit								
SU	35	Summe Einzahlungen aus der Finanzierungstätigkeit				0,00	0,00	0,00
850000	346000	Investitionsdarlehen von Finanz.unt.				16.981,23	16.600,00	381,23
2	3614	Auszahlungen aus Finanzschulden				16.981,23	16.600,00	381,23
1	361	Auszahlungen aus der Tilgung von Finanzschulden				16.981,23	16.600,00	381,23
850000	085000	Zur Veräußerung verfügbare FI - lfr				3.200,00	3.200,00	0,00
2	3650	Auszahlungen für den Erwerb von Finanzinstrumenten				3.200,00	3.200,00	0,00
1	365	Auszahlungen für den Erwerb von Finanzinstrumenten				3.200,00	3.200,00	0,00

Rechnungsabschluss 2025
Detailnachweis RA / 850 Betriebe der Wasserversorgung - interne Vergütungen enthalten

Fonds	Konto	Bezeichnung	ERA 2025	EVA 2025	Differenz	FRA 2025	FVA 2025	Differenz
SU	36	Summe Auszahlungen aus der Finanzierungstätigkeit				20.181,23	19.800,00	381,23
SA	SA4	Saldo (4) Geldfluss aus der Finanzierungstätigkeit (35-36)				-20.181,23	-19.800,00	-381,23
SA	SA5	Saldo (5) Geldfluss aus VA-wirksamer Gebarung (SA3+SA4)				64.141,29	-18.300,00	82.441,29
UA	850	Betriebe der Wasserversorgung						
UA 850	SA0/SA1	SA (0) Nettoerg. (21-22) / SA (1) Geldfluss op. Geb. (31-32)	-29.894,86	-7.300,00	-22.594,86	32.270,92	51.500,00	-19.229,08
UA 850	SA00	Saldo (00) Nettoergebnis nach Haushaltsrücklagen (SA0+SA01)	-30.287,92	-7.300,00	-22.987,92			
UA 850	SA2	Saldo (2) Geldfluss aus der Investiven Gebarung (33-34)				52.051,60	-50.000,00	102.051,60
UA 850	SA3	Saldo (3) Nettofinanzierungssaldo (SA1+SA2)				84.322,52	1.500,00	82.822,52
UA 850	SA4	Saldo (4) Geldfluss aus der Finanzierungstätigkeit (35-36)				-20.181,23	-19.800,00	-381,23
UA 850	SA5	Saldo (5) Geldfluss aus VA-wirksamer Gebarung (SA3+SA4)				64.141,29	-18.300,00	82.441,29

Rechnungsabschluss 2025

Detailnachweis RA / 851 Betriebe der Abwasserbeseitigung - interne Vergütungen enthalten

Fonds	Konto	Bezeichnung	ERA 2025	EVA 2025	Differenz	FRA 2025	FVA 2025	Differenz
Fonds 851000		Abwasserbeseitigung Hofamt Priel						
Operative Gebarung								
851000	850000	Interessentenbeiträge v. Eigent./Anrain.	0,00	20.000,00	-20.000,00	0,00	20.000,00	-20.000,00
2	2111/3111	Erträge / Einzahlungen aus eigenen Abgaben	0,00	20.000,00	-20.000,00	0,00	20.000,00	-20.000,00
851000	852000	Geb. f.d. Benützung v. Gde-Einrichtungen	425.558,65	406.200,00	19.358,65	425.562,61	406.200,00	19.362,61
2	2113/3113	Erträge / Einzahlungen aus Gebühren	425.558,65	406.200,00	19.358,65	425.562,61	406.200,00	19.362,61
851000	810000	Leistungserlöse	3.041,62	2.500,00	541,62	3.041,62	2.500,00	541,62
2	2114/3114	Erträge / Einzahlungen aus Leistungen	3.041,62	2.500,00	541,62	3.041,62	2.500,00	541,62
851000	899000	Zuw. an Verr.rücklagen zw. operativer Geb. u. Proj	0,00	30.000,00	-30.000,00	0,00	0,00	0,00
2	2116/3116	Erträge / Einz. aus Veräußerung/GWG u. sonst. Erträge/Einz.	0,00	30.000,00	-30.000,00	0,00	0,00	0,00
1	211/311	Erträge / Einzahl. aus operativer Verwaltungstätigkeit	428.600,27	458.700,00	-30.099,73	428.604,23	428.700,00	-95,77
851000	860000	Lfd. Transferz. von Bund	76.448,24	108.700,00	-32.251,76	76.448,24	108.700,00	-32.251,76
2	2121/3121	Transferertrag / -zahlungen von Trägern des öffentl. Rechts	76.448,24	108.700,00	-32.251,76	76.448,24	108.700,00	-32.251,76
851000	813000	Erträge aus der Aufl. von IZ (Kapitaltrans.)	120.787,71	119.700,00	1.087,71	0,00	0,00	0,00
2	2127	Nicht finanzierungswirksamer Transferertrag	120.787,71	119.700,00	1.087,71	0,00	0,00	0,00
1	212/312	Erträge aus Transfers / Einzahlungen aus Transfers	197.235,95	228.400,00	-31.164,05	76.448,24	108.700,00	-32.251,76
SU 21/31		Summe Erträge / Einzahlungen operative Gebarung	625.836,22	687.100,00	-61.263,78	505.052,47	537.400,00	-32.347,53
851000	402000	Materialien für innerbetriebl. Leistung	0,00	2.000,00	-2.000,00	0,00	2.000,00	-2.000,00
851000	456000	Schreib-, Zeichen- und son. Büromittel	0,00	1.000,00	-1.000,00	0,00	1.000,00	-1.000,00
2	2221/3221	Gebrauchs- und Verbrauchsgüter, Handelswaren / Auszahlungen	0,00	3.000,00	-3.000,00	0,00	3.000,00	-3.000,00
851000	600000	Strom	11.100,15	12.000,00	-899,85	10.475,25	12.000,00	-1.524,75
851000	630000	Postdienste	250,00	0,00	250,00	250,00	0,00	250,00
851000	631000	Telekommunikationsdienste	1.430,97	1.500,00	-69,03	1.430,97	1.500,00	-69,03
851000	640100	Prüfungskosten	7.880,00	10.000,00	-2.120,00	7.026,04	10.000,00	-2.973,96
851000	670000	Versicherungen	7.158,82	7.800,00	-641,18	7.158,82	7.800,00	-641,18
2	2222/3222	Verwaltungs- und Betriebsaufwand / Auszahlungen	27.819,94	31.300,00	-3.480,06	26.341,08	31.300,00	-4.958,92

Rechnungsabschluss 2025

Detailnachweis RA / 851 Betriebe der Abwasserbeseitigung - interne Vergütungen enthalten

Fonds	Konto	Bezeichnung	ERA 2025	EVA 2025	Differenz	FRA 2025	FVA 2025	Differenz
851000	612000	Instandhaltung von Wasser/Kanalanlagen	39.687,98	7.000,00	32.687,98	38.334,38	7.000,00	31.334,38
851000	613000	Instandhaltung von Grundstückseinricht.	0,00	2.500,00	-2.500,00	0,00	2.500,00	-2.500,00
851000	614000	Instandhaltung von Gebäuden	0,00	500,00	-500,00	0,00	500,00	-500,00
851000	619000	Instandhaltung von Sonderanlagen	11.553,07	15.000,00	-3.446,93	17.667,98	15.000,00	2.667,98
2	2224/3224	Instandhaltung / Auszahlungen für Instandhaltung	51.241,05	25.000,00	26.241,05	56.002,36	25.000,00	31.002,36
851000	690000	Schadensfälle	0,00	100,00	-100,00	0,00	0,00	0,00
851000	710000	Öffentliche Abgaben ohne Geb. gem. FAG	448,96	500,00	-51,04	448,96	500,00	-51,04
851000	710100	Öffentliche Abgaben ohne Geb. gem. FAG	6.555,00	6.500,00	55,00	6.555,00	6.500,00	55,00
851000	711000	Gebühren für die Benützung gem. FAG	5.221,44	0,00	5.221,44	5.221,44	0,00	5.221,44
851000	720500	Interne Leistungsverrechnung Personal	62.160,64	40.000,00	22.160,64	62.160,64	40.000,00	22.160,64
851000	720600	Interne Leistungsverrechnung Personal	5.154,00	2.000,00	3.154,00	5.154,00	2.000,00	3.154,00
851000	729000	Sonstige Ausgaben	1.634,72	2.500,00	-865,28	1.634,72	2.500,00	-865,28
2	2225/3225	Sonstiger Sachaufwand / Sonstige Auszahl. aus Sachaufwand	81.174,76	51.600,00	29.574,76	81.174,76	51.500,00	29.674,76
851000	680400	Planm. Afa Wasser/Abwasserbauten/Anlagen	171.851,09	172.400,00	-548,91	0,00	0,00	0,00
851000	680600	Planm. Afa Technische Anlagen, Fahrzeuge/Maschine	2.626,02	2.800,00	-173,98	0,00	0,00	0,00
2	2226/3226	Nicht finanz.wirks. Sachaufw. / Ausz. Inanspruchn.Haftungen	174.477,11	175.200,00	-722,89	0,00	0,00	0,00
1	222/322	Sachaufwand / Auszahlungen aus Sachaufwand	334.712,86	286.100,00	48.612,86	163.518,20	110.800,00	52.718,20
851000	752000	Lfd. Transferz. an Gemeinden	9.213,60	13.000,00	-3.786,40	9.213,60	13.000,00	-3.786,40
851000	752100	Lfd. Transferz. an Gemeinden	46.313,82	64.900,00	-18.586,18	46.313,82	64.900,00	-18.586,18
2	2231/3231	Transferaufwand / -zahlungen an Träger des öffentl. Rechts	55.527,42	77.900,00	-22.372,58	55.527,42	77.900,00	-22.372,58
1	223/323	Transferaufwand / Auszahlungen aus Transfers	55.527,42	77.900,00	-22.372,58	55.527,42	77.900,00	-22.372,58
851000	650000	Zinsen für Finanzschulden in Euro	63.182,71	74.000,00	-10.817,29	63.182,71	74.000,00	-10.817,29
851000	650030	Zinsen für Finanzschulden in Euro	10.738,88	12.300,00	-1.561,12	10.738,88	12.300,00	-1.561,12
851000	650100	Zinsen für Finanzschulden in Euro	980,93	1.100,00	-119,07	980,93	1.100,00	-119,07
851000	650200	Zinsen für Finanzschulden in Euro	4.078,92	5.000,00	-921,08	4.078,92	5.000,00	-921,08
2	2241/3241	Aufwendungen / Auszahlungen für Zinsen	78.981,44	92.400,00	-13.418,56	78.981,44	92.400,00	-13.418,56
1	224/324	Finanzaufwand / Auszahlungen aus Finanzaufwand	78.981,44	92.400,00	-13.418,56	78.981,44	92.400,00	-13.418,56

Rechnungsabschluss 2025

Detailnachweis RA / 851 Betriebe der Abwasserbeseitigung - interne Vergütungen enthalten

Fonds	Konto	Bezeichnung	ERA 2025	EVA 2025	Differenz	FRA 2025	FVA 2025	Differenz
SU	22/32	Summe Aufwendungen / Auszahlungen operative Gebarung	469.221,72	456.400,00	12.821,72	298.027,06	281.100,00	16.927,06
SA	SA0/SA1	SA (0) Nettoerg. (21-22) / SA (1) Geldfluss op. Geb. (31-32)	156.614,50	230.700,00	-74.085,50	207.025,41	256.300,00	-49.274,59
851000	794000	Zuweisungen an zweckgebundene Haushaltsrücklagen	0,00	200,00	-200,00			
851000	794001	Zuweisungen an zweckgebundene Haushaltsrücklagen	269,58	0,00	269,58			
2	2401	Zuweisungen an Haushaltsrücklagen	269,58	200,00	69,58			
1	240	Zuweisungen an Haushaltsrücklagen	269,58	200,00	69,58			
SA	SA01	Saldo (01) Haushaltsrücklagen (230-240)	-269,58	-200,00	-69,58			
SA	SA00	Saldo (00) Nettoergebnis nach Haushaltsrücklagen (SA0+SA01)	156.344,92	230.500,00	-74.155,08			
Investive Gebarung								
851000	300000	Kapitaltransf. von Bund, -fonds und -kammern				39.464,35	29.200,00	10.264,35
2	3331	Kapitaltransferzahlungen von Trägern des öffentlichen Rechts				39.464,35	29.200,00	10.264,35
851000	307000	Kap.transf. von p. Hh. und pr. Org.o.Erwerbsz.ua				57.589,00	0,00	57.589,00
2	3334	Kapitaltransferzahl. von Haush. und Org. o. Erwerbscharakter				57.589,00	0,00	57.589,00
1	333	Einzahlungen aus Kapitaltransfers				97.053,35	29.200,00	67.853,35
SU	33	Summe Einzahlungen investive Gebarung				97.053,35	29.200,00	67.853,35
851000	004000	Wasser- und Kanalisationsbauten				26.280,85	163.000,00	-136.719,15
2	3412	Ausz. für den Erwerb von Grundstücken & Grundstückseinricht.				26.280,85	163.000,00	-136.719,15
851000	020000	Maschinen und maschinelle Anlagen				5.235,57	2.000,00	3.235,57
2	3414	Ausz. f.d. Erwerb von techn. Anlagen, Fahrzeuge u. Maschinen				5.235,57	2.000,00	3.235,57
1	341	Auszahlungen aus der Investitionstätigkeit				31.516,42	165.000,00	-133.483,58
SU	34	Summe Auszahlungen investive Gebarung				31.516,42	165.000,00	-133.483,58
SA	SA2	Saldo (2) Geldfluss aus der Investiven Gebarung (33-34)				65.536,93	-135.800,00	201.336,93
SA	SA3	Saldo (3) Nettofinanzierungssaldo (SA1+SA2)				272.562,34	120.500,00	152.062,34
Finanzierungstätigkeit								
SU	35	Summe Einzahlungen aus der Finanzierungstätigkeit				0,00	0,00	0,00
851000	346000	Investitionsdarlehen von Finanz.unt.				320.567,58	318.800,00	1.767,58

Rechnungsabschluss 2025**Detailnachweis RA / 851 Betriebe der Abwasserbeseitigung - interne Vergütungen enthalten**

Fonds	Konto	Bezeichnung	ERA 2025	EVA 2025	Differenz	FRA 2025	FVA 2025	Differenz
2	3614	Auszahlungen aus Finanzschulden				320.567,58	318.800,00	1.767,58
1	361	Auszahlungen aus der Tilgung von Finanzschulden				320.567,58	318.800,00	1.767,58
851000	085000	Zur Veräußerung verfügbare FI - lfr				100,00	100,00	0,00
2	3650	Auszahlungen für den Erwerb von Finanzinstrumenten				100,00	100,00	0,00
1	365	Auszahlungen für den Erwerb von Finanzinstrumenten				100,00	100,00	0,00
SU	36	Summe Auszahlungen aus der Finanzierungstätigkeit				320.667,58	318.900,00	1.767,58
SA	SA4	Saldo (4) Geldfluss aus der Finanzierungstätigkeit (35-36)				-320.667,58	-318.900,00	-1.767,58
SA	SA5	Saldo (5) Geldfluss aus VA-wirksamer Gebarung (SA3+SA4)				-48.105,24	-198.400,00	150.294,76
UA 851		Betriebe der Abwasserbeseitigung						
UA 851	SA0/SA1	SA (0) Nettoerg. (21-22) / SA (1) Geldfluss op. Geb. (31-32)	156.614,50	230.700,00	-74.085,50	207.025,41	256.300,00	-49.274,59
UA 851	SA00	Saldo (00) Nettoergebnis nach Haushaltsrücklagen (SA0+SA01)	156.344,92	230.500,00	-74.155,08			
UA 851	SA2	Saldo (2) Geldfluss aus der Investiven Gebarung (33-34)				65.536,93	-135.800,00	201.336,93
UA 851	SA3	Saldo (3) Nettofinanzierungssaldo (SA1+SA2)				272.562,34	120.500,00	152.062,34
UA 851	SA4	Saldo (4) Geldfluss aus der Finanzierungstätigkeit (35-36)				-320.667,58	-318.900,00	-1.767,58
UA 851	SA5	Saldo (5) Geldfluss aus VA-wirksamer Gebarung (SA3+SA4)				-48.105,24	-198.400,00	150.294,76

Rechnungsabschluss 2025

Detailnachweis RA / 853 Betriebe für Errichtung u.Verw. von Wohn- u.Geschäftsgebäud. - interne Vergütungen enthalten

Fonds	Konto	Bezeichnung	ERA 2025	EVA 2025	Differenz	FRA 2025	FVA 2025	Differenz
Fonds 853100		Wohnung Weinsersstraße 41						
Operative Gebarung								
853100	828000	Rückersätze von Ausgaben	1.917,21	1.300,00	617,21	1.917,21	1.300,00	617,21
2	2116/3116	Erträge / Einz. aus Veräußerung/GWG u. sonst. Erträge/Einz.	1.917,21	1.300,00	617,21	1.917,21	1.300,00	617,21
1	211/311	Erträge / Einzahl. aus operativer Verwaltungstätigkeit	1.917,21	1.300,00	617,21	1.917,21	1.300,00	617,21
853100	861000	Lfd. Transferz. von Ländern	1.101,16	1.200,00	-98,84	1.101,16	1.200,00	-98,84
2	2121/3121	Transferertrag / -zahlungen von Trägern des öffentl. Rechts	1.101,16	1.200,00	-98,84	1.101,16	1.200,00	-98,84
1	212/312	Erträge aus Transfers / Einzahlungen aus Transfers	1.101,16	1.200,00	-98,84	1.101,16	1.200,00	-98,84
853100	824000	Agien	3.288,84	3.300,00	-11,16	3.288,84	3.300,00	-11,16
2	2134/3134	Sonstige Finanzerträge / Sonstige Einzahl. a. Finanzerträgen	3.288,84	3.300,00	-11,16	3.288,84	3.300,00	-11,16
1	213/313	Finanzerträge / Einzahlungen aus Finanzerträgen	3.288,84	3.300,00	-11,16	3.288,84	3.300,00	-11,16
SU 21/31		Summe Erträge / Einzahlungen operative Gebarung	6.307,21	5.800,00	507,21	6.307,21	5.800,00	507,21
853100	402000	Materialien für innerbetriebl. Leistung	0,00	200,00	-200,00	0,00	200,00	-200,00
2	2221/3221	Gebrauchs- und Verbrauchsgüter, Handelswaren / Auszahlungen	0,00	200,00	-200,00	0,00	200,00	-200,00
853100	670000	Versicherungen	0,00	200,00	-200,00	0,00	200,00	-200,00
2	2222/3222	Verwaltungs- und Betriebsaufwand / Auszahlungen	0,00	200,00	-200,00	0,00	200,00	-200,00
853100	614000	Instandhaltung von Gebäuden	42,00	300,00	-258,00	42,00	300,00	-258,00
853100	618000	Instandhaltung von son. Anlagen	0,00	300,00	-300,00	0,00	300,00	-300,00
2	2224/3224	Instandhaltung / Auszahlungen für Instandhaltung	42,00	600,00	-558,00	42,00	600,00	-558,00
853100	710000	Öffentliche Abgaben ohne Geb. gem. FAG	322,28	200,00	122,28	322,28	200,00	122,28
853100	720500	Interne Leistungsverrechnung Personal	32,85	300,00	-267,15	32,85	300,00	-267,15
853100	720600	Interne Leistungsverrechnung Personal	0,00	100,00	-100,00	0,00	100,00	-100,00
853100	729000	Sonstige Ausgaben	0,00	100,00	-100,00	0,00	100,00	-100,00
2	2225/3225	Sonstiger Sachaufwand / Sonstige Auszahl. aus Sachaufwand	355,13	700,00	-344,87	355,13	700,00	-344,87
1	222/322	Sachaufwand / Auszahlungen aus Sachaufwand	397,13	1.700,00	-1.302,87	397,13	1.700,00	-1.302,87
853100	650000	Zinsen für Finanzschulden in Euro	53,88	400,00	-346,12	53,88	400,00	-346,12

Rechnungsabschluss 2025

Detailnachweis RA / 853 Betriebe für Errichtung u.Verw. von Wohn- u.Geschäftsgebäud. - interne Vergütungen enthalten

Fonds	Konto	Bezeichnung	ERA 2025	EVA 2025	Differenz	FRA 2025	FVA 2025	Differenz
2	2241/3241	Aufwendungen / Auszahlungen für Zinsen	53,88	400,00	-346,12	53,88	400,00	-346,12
1	224/324	Finanzaufwand / Auszahlungen aus Finanzaufwand	53,88	400,00	-346,12	53,88	400,00	-346,12
SU	22/32	Summe Aufwendungen / Auszahlungen operative Gebarung	451,01	2.100,00	-1.648,99	451,01	2.100,00	-1.648,99
SA	SA0/SA1	SA (0) Nettoerg. (21-22) / SA (1) Geldfluss op. Geb. (31-32)	5.856,20	3.700,00	2.156,20	5.856,20	3.700,00	2.156,20
SA	SA01	Saldo (01) Haushaltsrücklagen (230-240)	0,00	0,00	0,00			
SA	SA00	Saldo (00) Nettoergebnis nach Haushaltsrücklagen (SA0+SA01)	5.856,20	3.700,00	2.156,20			
Investive Gebarung								
SU	33	Summe Einzahlungen investive Gebarung				0,00	0,00	0,00
SU	34	Summe Auszahlungen investive Gebarung				0,00	0,00	0,00
SA	SA2	Saldo (2) Geldfluss aus der Investiven Gebarung (33-34)				0,00	0,00	0,00
SA	SA3	Saldo (3) Nettofinanzierungssaldo (SA1+SA2)				5.856,20	3.700,00	2.156,20
Finanzierungstätigkeit								
SU	35	Summe Einzahlungen aus der Finanzierungstätigkeit				0,00	0,00	0,00
853100	359000	Sonstige kurzfristige Finanzschulden				2.680,51	2.800,00	-119,49
2	3613	Ausz. aus empf. Darlehen von Unternehmen u. priv. Haushalten				2.680,51	2.800,00	-119,49
1	361	Auszahlungen aus der Tilgung von Finanzschulden				2.680,51	2.800,00	-119,49
SU	36	Summe Auszahlungen aus der Finanzierungstätigkeit				2.680,51	2.800,00	-119,49
SA	SA4	Saldo (4) Geldfluss aus der Finanzierungstätigkeit (35-36)				-2.680,51	-2.800,00	119,49
SA	SA5	Saldo (5) Geldfluss aus VA-wirksamer Gebarung (SA3+SA4)				3.175,69	900,00	2.275,69
Fonds 853200 Gemeindezentrum - Vermietung								
Operative Gebarung								
853200	828000	Rückersätze von Ausgaben	9.707,40	9.000,00	707,40	9.568,17	9.000,00	568,17
2	2116/3116	Erträge / Einz. aus Veräußerung/GWG u. sonst. Erträge/Einz.	9.707,40	9.000,00	707,40	9.568,17	9.000,00	568,17
1	211/311	Erträge / Einzahl. aus operativer Verwaltungstätigkeit	9.707,40	9.000,00	707,40	9.568,17	9.000,00	568,17

Rechnungsabschluss 2025

Detailnachweis RA / 853 Betriebe für Errichtung u.Verw. von Wohn- u.Geschäftsgebäud. - interne Vergütungen enthalten

Fonds	Konto	Bezeichnung	ERA 2025	EVA 2025	Differenz	FRA 2025	FVA 2025	Differenz
853200	860000	Lfd. Transferz. von Bund	800,00	0,00	800,00	800,00	0,00	800,00
853200	861000	Lfd. Transferz. von Ländern	1.271,77	12.300,00	-11.028,23	1.271,77	12.300,00	-11.028,23
2	2121/3121	Transferertrag / -zahlungen von Trägern des öffentl. Rechts	2.071,77	12.300,00	-10.228,23	2.071,77	12.300,00	-10.228,23
853200	813000	Erträge aus der Aufl. von IZ (Kapitaltrans.)	808,89	0,00	808,89	0,00	0,00	0,00
2	2127	Nicht finanzierungswirksamer Transferertrag	808,89	0,00	808,89	0,00	0,00	0,00
1	212/312	Erträge aus Transfers / Einzahlungen aus Transfers	2.880,66	12.300,00	-9.419,34	2.071,77	12.300,00	-10.228,23
853200	824000	Agien	40.084,03	39.000,00	1.084,03	40.228,48	39.000,00	1.228,48
2	2134/3134	Sonstige Finanzerträge / Sonstige Einzahl. a. Finanzerträgen	40.084,03	39.000,00	1.084,03	40.228,48	39.000,00	1.228,48
1	213/313	Finanzerträge / Einzahlungen aus Finanzerträgen	40.084,03	39.000,00	1.084,03	40.228,48	39.000,00	1.228,48
SU	21/31	Summe Erträge / Einzahlungen operative Gebarung	52.672,09	60.300,00	-7.627,91	51.868,42	60.300,00	-8.431,58
853200	402000	Materialien für innerbetriebl. Leistung	2.225,93	2.000,00	225,93	2.222,21	2.000,00	222,21
853200	413000	Handelswaren	0,00	300,00	-300,00	0,00	300,00	-300,00
853200	451000	Brennstoffe	17.897,43	16.700,00	1.197,43	17.897,43	16.700,00	1.197,43
2	2221/3221	Gebrauchs- und Verbrauchsgüter, Handelswaren / Auszahlungen	20.123,36	19.000,00	1.123,36	20.119,64	19.000,00	1.119,64
853200	600000	Strom	2.065,19	5.000,00	-2.934,81	1.932,37	5.000,00	-3.067,63
853200	640000	Rechts- und Beratungsaufwand	0,00	2.000,00	-2.000,00	0,00	2.000,00	-2.000,00
853200	640100	Prüfungskosten	3.210,20	5.500,00	-2.289,80	3.210,20	5.500,00	-2.289,80
853200	670000	Versicherungen	2.414,80	4.000,00	-1.585,20	2.414,80	4.000,00	-1.585,20
2	2222/3222	Verwaltungs- und Betriebsaufwand / Auszahlungen	7.690,19	16.500,00	-8.809,81	7.557,37	16.500,00	-8.942,63
853200	613000	Instandhaltung von Grundstückseinricht.	2.010,14	300,00	1.710,14	2.010,14	300,00	1.710,14
853200	614000	Instandhaltung von Gebäuden	5.622,65	3.000,00	2.622,65	5.622,65	3.000,00	2.622,65
853200	618000	Instandhaltung von son. Anlagen	1.707,76	5.000,00	-3.292,24	1.707,76	5.000,00	-3.292,24
2	2224/3224	Instandhaltung / Auszahlungen für Instandhaltung	9.340,55	8.300,00	1.040,55	9.340,55	8.300,00	1.040,55
853200	710000	Öffentliche Abgaben ohne Geb. gem. FAG	14.665,64	11.400,00	3.265,64	14.665,64	11.400,00	3.265,64
853200	720500	Interne Leistungsverrechnung Personal	13.222,13	20.000,00	-6.777,87	13.222,13	20.000,00	-6.777,87
853200	720600	Interne Leistungsverrechnung Personal	30,00	500,00	-470,00	30,00	500,00	-470,00
853200	729000	Sonstige Ausgaben	1.262,90	500,00	762,90	790,40	500,00	290,40

Rechnungsabschluss 2025

Detailnachweis RA / 853 Betriebe für Errichtung u.Verw. von Wohn- u.Geschäftsgebäud. - interne Vergütungen enthalten

Fonds	Konto	Bezeichnung	ERA 2025	EVA 2025	Differenz	FRA 2025	FVA 2025	Differenz
2	2225/3225	Sonstiger Sachaufwand / Sonstige Auszahl. aus Sachaufwand	29.180,67	32.400,00	-3.219,33	28.708,17	32.400,00	-3.691,83
853200	680200	Planm. Afa Grundstückseinrichtungen/Infrastruktur	1.374,82	1.400,00	-25,18	0,00	0,00	0,00
853200	680300	Planm. Afa Gebäude/Bauten	110.853,06	110.900,00	-46,94	0,00	0,00	0,00
853200	680600	Planm. Afa Technische Anlagen, Fahrzeuge/Maschine	467,67	300,00	167,67	0,00	0,00	0,00
853200	680700	Planm. Afa Amts, Betriebs/Geschäftsausstattung	1.940,65	2.100,00	-159,35	0,00	0,00	0,00
2	2226/3226	Nicht finanz.wirks. Sachaufw. / Ausz. Inanspruchn.Haftungen	114.636,20	114.700,00	-63,80	0,00	0,00	0,00
1	222/322	Sachaufwand / Auszahlungen aus Sachaufwand	180.970,97	190.900,00	-9.929,03	65.725,73	76.200,00	-10.474,27
853200	650000	Zinsen für Finanzschulden in Euro	36,12	100,00	-63,88	36,12	100,00	-63,88
853200	650100	Zinsen für Finanzschulden in Euro	907,05	1.000,00	-92,95	907,05	1.000,00	-92,95
2	2241/3241	Aufwendungen / Auszahlungen für Zinsen	943,17	1.100,00	-156,83	943,17	1.100,00	-156,83
1	224/324	Finanzaufwand / Auszahlungen aus Finanzaufwand	943,17	1.100,00	-156,83	943,17	1.100,00	-156,83
SU	22/32	Summe Aufwendungen / Auszahlungen operative Gebarung	181.914,14	192.000,00	-10.085,86	66.668,90	77.300,00	-10.631,10
SA	SA0/SA1	SA (0) Nettoerg. (21-22) / SA (1) Geldfluss op. Geb. (31-32)	-129.242,05	-131.700,00	2.457,95	-14.800,48	-17.000,00	2.199,52
SA	SA01	Saldo (01) Haushaltsrücklagen (230-240)	0,00	0,00	0,00			
SA	SA00	Saldo (00) Nettoergebnis nach Haushaltsrücklagen (SA0+SA01)	-129.242,05	-131.700,00	2.457,95			
Investive Gebarung								
853200	301000	Kapitaltransf. von Ländern, -fonds und -kammern				10.920,00	0,00	10.920,00
2	3331	Kapitaltransferzahlungen von Trägern des öffentlichen Rechts				10.920,00	0,00	10.920,00
1	333	Einzahlungen aus Kapitaltransfers				10.920,00	0,00	10.920,00
SU	33	Summe Einzahlungen investive Gebarung				10.920,00	0,00	10.920,00
853200	020000	Maschinen und maschinelle Anlagen				2.436,67	3.000,00	-563,33
2	3414	Ausz. f.d. Erwerb von techn. Anlagen, Fahrzeuge u. Maschinen				2.436,67	3.000,00	-563,33
853200	042000	Amts-, Betriebs- und Geschäftsausstattung				8.100,00	0,00	8.100,00
2	3415	Ausz. f.d. Erwerb von Amts-, Betriebs- u.Geschäftsausstatt.				8.100,00	0,00	8.100,00
1	341	Auszahlungen aus der Investitionstätigkeit				10.536,67	3.000,00	7.536,67
SU	34	Summe Auszahlungen investive Gebarung				10.536,67	3.000,00	7.536,67

Rechnungsabschluss 2025

Detailnachweis RA / 853 Betriebe für Errichtung u.Verw. von Wohn- u.Geschäftsgebäud. - interne Vergütungen enthalten

Fonds	Konto	Bezeichnung	ERA 2025	EVA 2025	Differenz	FRA 2025	FVA 2025	Differenz
SA	SA2	Saldo (2) Geldfluss aus der Investiven Gebarung (33-34)				383,33	-3.000,00	3.383,33
SA	SA3	Saldo (3) Nettofinanzierungssaldo (SA1+SA2)				-14.417,15	-20.000,00	5.582,85
Finanzierungstätigkeit								
SU	35	Summe Einzahlungen aus der Finanzierungstätigkeit				0,00	0,00	0,00
853200	359000	Sonstige kurzfristige Finanzschulden				2.683,51	2.700,00	-16,49
2	3613	Ausz. aus empf. Darlehen von Unternehmen u. priv. Haushalten				2.683,51	2.700,00	-16,49
853200	346000	Investitionsdarlehen von Finanz.unt.				125.241,77	125.200,00	41,77
2	3614	Auszahlungen aus Finanzschulden				125.241,77	125.200,00	41,77
1	361	Auszahlungen aus der Tilgung von Finanzschulden				127.925,28	127.900,00	25,28
SU	36	Summe Auszahlungen aus der Finanzierungstätigkeit				127.925,28	127.900,00	25,28
SA	SA4	Saldo (4) Geldfluss aus der Finanzierungstätigkeit (35-36)				-127.925,28	-127.900,00	-25,28
SA	SA5	Saldo (5) Geldfluss aus VA-wirksamer Gebarung (SA3+SA4)				-142.342,43	-147.900,00	5.557,57
UA 853 Betriebe für Errichtung u.Verw. von Wohn- u.Geschäftsgebäud.								
UA 853	SA0/SA1	SA (0) Nettoerg. (21-22) / SA (1) Geldfluss op. Geb. (31-32)	-123.385,85	-128.000,00	4.614,15	-8.944,28	-13.300,00	4.355,72
UA 853	SA00	Saldo (00) Nettoergebnis nach Haushaltsrücklagen (SA0+SA01)	-123.385,85	-128.000,00	4.614,15			
UA 853	SA2	Saldo (2) Geldfluss aus der Investiven Gebarung (33-34)				383,33	-3.000,00	3.383,33
UA 853	SA3	Saldo (3) Nettofinanzierungssaldo (SA1+SA2)				-8.560,95	-16.300,00	7.739,05
UA 853	SA4	Saldo (4) Geldfluss aus der Finanzierungstätigkeit (35-36)				-130.605,79	-130.700,00	94,21
UA 853	SA5	Saldo (5) Geldfluss aus VA-wirksamer Gebarung (SA3+SA4)				-139.166,74	-147.000,00	7.833,26

Rechnungsabschluss 2025

Detailnachweis RA / 859 Sonstige Betriebe mit marktbestimmter Tätigkeit - interne Vergütungen enthalten

Fonds	Konto	Bezeichnung	ERA 2025	EVA 2025	Differenz	FRA 2025	FVA 2025	Differenz
Fonds 859000		Breitbandausbaug Gemeinde Hofamt Priel						
Operative Gebarung								
859000	899000	Zuw. an Verr.rücklagen zw. operativer Geb. u. Proj	0,00	50.000,00	-50.000,00	0,00	0,00	0,00
2	2116/3116	Erträge / Einz. aus Veräußerung/GWG u. sonst. Erträge/Einz.	0,00	50.000,00	-50.000,00	0,00	0,00	0,00
1	211/311	Erträge / Einzahl. aus operativer Verwaltungstätigkeit	0,00	50.000,00	-50.000,00	0,00	0,00	0,00
SU	21/31	Summe Erträge / Einzahlungen operative Gebarung	0,00	50.000,00	-50.000,00	0,00	0,00	0,00
SU	22/32	Summe Aufwendungen / Auszahlungen operative Gebarung	0,00	0,00	0,00	0,00	0,00	0,00
SA	SA0/SA1	SA (0) Nettoerg. (21-22) / SA (1) Geldfluss op. Geb. (31-32)	0,00	50.000,00	-50.000,00	0,00	0,00	0,00
SA	SA01	Saldo (01) Haushaltsrücklagen (230-240)	0,00	0,00	0,00			
SA	SA00	Saldo (00) Nettoergebnis nach Haushaltsrücklagen (SA0+SA01)	0,00	50.000,00	-50.000,00			
Investive Gebarung								
SU	33	Summe Einzahlungen investive Gebarung				0,00	0,00	0,00
859000	060000	Im Bau befindliche Grundstückseinr.				49.275,41	50.000,00	-724,59
2	3412	Ausz. für den Erwerb von Grundstücken & Grundstückseinricht.				49.275,41	50.000,00	-724,59
1	341	Auszahlungen aus der Investitionstätigkeit				49.275,41	50.000,00	-724,59
SU	34	Summe Auszahlungen investive Gebarung				49.275,41	50.000,00	-724,59
SA	SA2	Saldo (2) Geldfluss aus der Investiven Gebarung (33-34)				-49.275,41	-50.000,00	724,59
SA	SA3	Saldo (3) Nettofinanzierungssaldo (SA1+SA2)				-49.275,41	-50.000,00	724,59
Finanzierungstätigkeit								
SU	35	Summe Einzahlungen aus der Finanzierungstätigkeit				0,00	0,00	0,00
SU	36	Summe Auszahlungen aus der Finanzierungstätigkeit				0,00	0,00	0,00
SA	SA4	Saldo (4) Geldfluss aus der Finanzierungstätigkeit (35-36)				0,00	0,00	0,00
SA	SA5	Saldo (5) Geldfluss aus VA-wirksamer Gebarung (SA3+SA4)				-49.275,41	-50.000,00	724,59

Rechnungsabschluss 2025

Detailnachweis RA / 859 Sonstige Betriebe mit marktbestimmter Tätigkeit - interne Vergütungen enthalten

Fonds	Konto	Bezeichnung	ERA 2025	EVA 2025	Differenz	FRA 2025	FVA 2025	Differenz
UA 859		Sonstige Betriebe mit marktbestimmter Tätigkeit						
UA 859	SA0/SA1	SA (0) Nettoerg. (21-22) / SA (1) Geldfluss op. Geb. (31-32)	0,00	50.000,00	-50.000,00	0,00	0,00	0,00
UA 859	SA00	Saldo (00) Nettoergebnis nach Haushaltsrücklagen (SA0+SA01)	0,00	50.000,00	-50.000,00			
UA 859	SA2	Saldo (2) Geldfluss aus der Investiven Gebarung (33-34)				-49.275,41	-50.000,00	724,59
UA 859	SA3	Saldo (3) Nettofinanzierungssaldo (SA1+SA2)				-49.275,41	-50.000,00	724,59
UA 859	SA4	Saldo (4) Geldfluss aus der Finanzierungstätigkeit (35-36)				0,00	0,00	0,00
UA 859	SA5	Saldo (5) Geldfluss aus VA-wirksamer Gebarung (SA3+SA4)				-49.275,41	-50.000,00	724,59
A 85		Betriebe mit marktbestimmter Tätigkeit						
A 85	SA0/SA1	SA (0) Nettoerg. (21-22) / SA (1) Geldfluss op. Geb. (31-32)	3.333,79	145.400,00	-142.066,21	230.352,05	294.500,00	-64.147,95
A 85	SA00	Saldo (00) Nettoergebnis nach Haushaltsrücklagen (SA0+SA01)	2.671,15	145.200,00	-142.528,85			
A 85	SA2	Saldo (2) Geldfluss aus der Investiven Gebarung (33-34)				68.696,45	-238.800,00	307.496,45
A 85	SA3	Saldo (3) Nettofinanzierungssaldo (SA1+SA2)				299.048,50	55.700,00	243.348,50
A 85	SA4	Saldo (4) Geldfluss aus der Finanzierungstätigkeit (35-36)				-471.454,60	-469.400,00	-2.054,60
A 85	SA5	Saldo (5) Geldfluss aus VA-wirksamer Gebarung (SA3+SA4)				-172.406,10	-413.700,00	241.293,90
Gruppe 8		Dienstleistungen						
Gruppe 8	SA0/SA1	SA (0) Nettoerg. (21-22) / SA (1) Geldfluss op. Geb. (31-32)	-227.355,98	-344.800,00	117.444,02	-45.663,05	-37.000,00	-8.663,05
Gruppe 8	SA00	Saldo (00) Nettoergebnis nach Haushaltsrücklagen (SA0+SA01)	-228.018,62	-345.000,00	116.981,38			
Gruppe 8	SA2	Saldo (2) Geldfluss aus der Investiven Gebarung (33-34)				224.695,65	-88.100,00	312.795,65
Gruppe 8	SA3	Saldo (3) Nettofinanzierungssaldo (SA1+SA2)				179.032,60	-125.100,00	304.132,60
Gruppe 8	SA4	Saldo (4) Geldfluss aus der Finanzierungstätigkeit (35-36)				-471.454,60	-469.400,00	-2.054,60
Gruppe 8	SA5	Saldo (5) Geldfluss aus VA-wirksamer Gebarung (SA3+SA4)				-292.422,00	-594.500,00	302.078,00

Rechnungsabschluss 2025

Detailnachweis RA / 900 Gesonderte Verwaltung - interne Vergütungen enthalten

Fonds	Konto	Bezeichnung	ERA 2025	EVA 2025	Differenz	FRA 2025	FVA 2025	Differenz
Fonds 900000		Gesonderte Verwaltung						
Operative Gebarung								
SU 21/31		Summe Erträge / Einzahlungen operative Gebarung	0,00	0,00	0,00	0,00	0,00	0,00
900000	640100	Prüfungskosten	113,60	200,00	-86,40	113,60	200,00	-86,40
2	2222/3222	Verwaltungs- und Betriebsaufwand / Auszahlungen	113,60	200,00	-86,40	113,60	200,00	-86,40
900000	729000	Sonstige Ausgaben	0,00	100,00	-100,00	0,00	100,00	-100,00
900000	729200	Sonstige Ausgaben	0,00	100,00	-100,00	0,00	100,00	-100,00
2	2225/3225	Sonstiger Sachaufwand / Sonstige Auszahl. aus Sachaufwand	0,00	200,00	-200,00	0,00	200,00	-200,00
1	222/322	Sachaufwand / Auszahlungen aus Sachaufwand	113,60	400,00	-286,40	113,60	400,00	-286,40
SU 22/32		Summe Aufwendungen / Auszahlungen operative Gebarung	113,60	400,00	-286,40	113,60	400,00	-286,40
SA SA0/SA1		SA (0) Nettoerg. (21-22) / SA (1) Geldfluss op. Geb. (31-32)	-113,60	-400,00	286,40	-113,60	-400,00	286,40
SA SA01		Saldo (01) Haushaltsrücklagen (230-240)	0,00	0,00	0,00			
SA SA00		Saldo (00) Nettoergebnis nach Haushaltsrücklagen (SA0+SA01)	-113,60	-400,00	286,40			
Investive Gebarung								
SU 33		Summe Einzahlungen investive Gebarung				0,00	0,00	0,00
SU 34		Summe Auszahlungen investive Gebarung				0,00	0,00	0,00
SA SA2		Saldo (2) Geldfluss aus der Investiven Gebarung (33-34)				0,00	0,00	0,00
SA SA3		Saldo (3) Nettofinanzierungssaldo (SA1+SA2)				-113,60	-400,00	286,40
Finanzierungstätigkeit								
SU 35		Summe Einzahlungen aus der Finanzierungstätigkeit				0,00	0,00	0,00
SU 36		Summe Auszahlungen aus der Finanzierungstätigkeit				0,00	0,00	0,00
SA SA4		Saldo (4) Geldfluss aus der Finanzierungstätigkeit (35-36)				0,00	0,00	0,00
SA SA5		Saldo (5) Geldfluss aus VA-wirksamer Gebarung (SA3+SA4)				-113,60	-400,00	286,40

Rechnungsabschluss 2025

Detailnachweis RA / 900 Gesonderte Verwaltung - interne Vergütungen enthalten

Fonds	Konto	Bezeichnung	ERA 2025	EVA 2025	Differenz	FRA 2025	FVA 2025	Differenz
UA 900		Gesonderte Verwaltung						
UA 900	SA0/SA1	SA (0) Nettoerg. (21-22) / SA (1) Geldfluss op. Geb. (31-32)	-113,60	-400,00	286,40	-113,60	-400,00	286,40
UA 900	SA00	Saldo (00) Nettoergebnis nach Haushaltsrücklagen (SA0+SA01)	-113,60	-400,00	286,40			
UA 900	SA2	Saldo (2) Geldfluss aus der Investiven Gebarung (33-34)				0,00	0,00	0,00
UA 900	SA3	Saldo (3) Nettofinanzierungssaldo (SA1+SA2)				-113,60	-400,00	286,40
UA 900	SA4	Saldo (4) Geldfluss aus der Finanzierungstätigkeit (35-36)				0,00	0,00	0,00
UA 900	SA5	Saldo (5) Geldfluss aus VA-wirksamer Gebarung (SA3+SA4)				-113,60	-400,00	286,40
A 90		Gesonderte Verwaltung						
A 90	SA0/SA1	SA (0) Nettoerg. (21-22) / SA (1) Geldfluss op. Geb. (31-32)	-113,60	-400,00	286,40	-113,60	-400,00	286,40
A 90	SA00	Saldo (00) Nettoergebnis nach Haushaltsrücklagen (SA0+SA01)	-113,60	-400,00	286,40			
A 90	SA2	Saldo (2) Geldfluss aus der Investiven Gebarung (33-34)				0,00	0,00	0,00
A 90	SA3	Saldo (3) Nettofinanzierungssaldo (SA1+SA2)				-113,60	-400,00	286,40
A 90	SA4	Saldo (4) Geldfluss aus der Finanzierungstätigkeit (35-36)				0,00	0,00	0,00
A 90	SA5	Saldo (5) Geldfluss aus VA-wirksamer Gebarung (SA3+SA4)				-113,60	-400,00	286,40

Rechnungsabschluss 2025

Detailnachweis RA / 910 Geldverkehr - interne Vergütungen enthalten

Fonds	Konto	Bezeichnung	ERA 2025	EVA 2025	Differenz	FRA 2025	FVA 2025	Differenz
Fonds 910000		Geldverkehr						
Operative Gebarung								
910000	828000	Rückersätze von Ausgaben	0,02	0,00	0,02	0,02	0,00	0,02
910000	829000	Sonstige Einnahmen	1,50	0,00	1,50	1,50	0,00	1,50
2	2116/3116	Erträge / Einz. aus Veräußerung/GWG u. sonst. Erträge/Einz.	1,52	0,00	1,52	1,52	0,00	1,52
1	211/311	Erträge / Einzahl. aus operativer Verwaltungstätigkeit	1,52	0,00	1,52	1,52	0,00	1,52
910000	823000	Sonstige Zinserträge	2.808,53	1.400,00	1.408,53	2.942,62	1.400,00	1.542,62
2	2131/3131	Erträge aus Zinsen / Einzahlungen aus Zinserträgen	2.808,53	1.400,00	1.408,53	2.942,62	1.400,00	1.542,62
1	213/313	Finanzerträge / Einzahlungen aus Finanzerträgen	2.808,53	1.400,00	1.408,53	2.942,62	1.400,00	1.542,62
SU	21/31	Summe Erträge / Einzahlungen operative Gebarung	2.810,05	1.400,00	1.410,05	2.944,14	1.400,00	1.544,14
910000	710000	Öffentliche Abgaben ohne Geb. gem. FAG	674,24	100,00	574,24	707,76	100,00	607,76
910000	729000	Sonstige Ausgaben	0,44	100,00	-99,56	0,44	100,00	-99,56
2	2225/3225	Sonstiger Sachaufwand / Sonstige Auszahl. aus Sachaufwand	674,68	200,00	474,68	708,20	200,00	508,20
1	222/322	Sachaufwand / Auszahlungen aus Sachaufwand	674,68	200,00	474,68	708,20	200,00	508,20
910000	652000	Zinsen und son. Aufw. deriv. Finanzinst. mit Gg.	0,42	500,00	-499,58	0,42	500,00	-499,58
2	2242/3242	Zinsen/sonst. Aufw. a. deri. Fin.instr. m./o.Grundg. / Ausz.	0,42	500,00	-499,58	0,42	500,00	-499,58
910000	657000	Geldverkehrsspesen	3.682,39	5.000,00	-1.317,61	3.599,59	5.000,00	-1.400,41
910000	659000	Prüfungskosten	1.030,58	100,00	930,58	1.030,58	100,00	930,58
2	2244/3244	Sonstiger Finanzaufwand / Sonstige Ausz. aus Finanzaufwend.	4.712,97	5.100,00	-387,03	4.630,17	5.100,00	-469,83
1	224/324	Finanzaufwand / Auszahlungen aus Finanzaufwand	4.713,39	5.600,00	-886,61	4.630,59	5.600,00	-969,41
SU	22/32	Summe Aufwendungen / Auszahlungen operative Gebarung	5.388,07	5.800,00	-411,93	5.338,79	5.800,00	-461,21
SA	SA0/SA1	SA (0) Nettoerg. (21-22) / SA (1) Geldfluss op. Geb. (31-32)	-2.578,02	-4.400,00	1.821,98	-2.394,65	-4.400,00	2.005,35
SA	SA01	Saldo (01) Haushaltsrücklagen (230-240)	0,00	0,00	0,00			
SA	SA00	Saldo (00) Nettoergebnis nach Haushaltsrücklagen (SA0+SA01)	-2.578,02	-4.400,00	1.821,98			
Investive Gebarung								

Rechnungsabschluss 2025
Detailnachweis RA / 910 Geldverkehr - interne Vergütungen enthalten

Fonds	Konto	Bezeichnung	ERA 2025	EVA 2025	Differenz	FRA 2025	FVA 2025	Differenz
SU	33	Summe Einzahlungen investive Gebarung				0,00	0,00	0,00
SU	34	Summe Auszahlungen investive Gebarung				0,00	0,00	0,00
SA	SA2	Saldo (2) Geldfluss aus der Investiven Gebarung (33-34)				0,00	0,00	0,00
SA	SA3	Saldo (3) Nettofinanzierungssaldo (SA1+SA2)				-2.394,65	-4.400,00	2.005,35
Finanzierungstätigkeit								
SU	35	Summe Einzahlungen aus der Finanzierungstätigkeit				0,00	0,00	0,00
SU	36	Summe Auszahlungen aus der Finanzierungstätigkeit				0,00	0,00	0,00
SA	SA4	Saldo (4) Geldfluss aus der Finanzierungstätigkeit (35-36)				0,00	0,00	0,00
SA	SA5	Saldo (5) Geldfluss aus VA-wirksamer Gebarung (SA3+SA4)				-2.394,65	-4.400,00	2.005,35
UA 910		Geldverkehr						
UA 910	SA0/SA1	SA (0) Nettoerg. (21-22) / SA (1) Geldfluss op. Geb. (31-32)	-2.578,02	-4.400,00	1.821,98	-2.394,65	-4.400,00	2.005,35
UA 910	SA00	Saldo (00) Nettoergebnis nach Haushaltsrücklagen (SA0+SA01)	-2.578,02	-4.400,00	1.821,98			
UA 910	SA2	Saldo (2) Geldfluss aus der Investiven Gebarung (33-34)				0,00	0,00	0,00
UA 910	SA3	Saldo (3) Nettofinanzierungssaldo (SA1+SA2)				-2.394,65	-4.400,00	2.005,35
UA 910	SA4	Saldo (4) Geldfluss aus der Finanzierungstätigkeit (35-36)				0,00	0,00	0,00
UA 910	SA5	Saldo (5) Geldfluss aus VA-wirksamer Gebarung (SA3+SA4)				-2.394,65	-4.400,00	2.005,35

Rechnungsabschluss 2025

Detailnachweis RA / 912 Rücklagen (soweit nicht aufteilbar) - interne Vergütungen enthalten

Fonds	Konto	Bezeichnung	ERA 2025	EVA 2025	Differenz	FRA 2025	FVA 2025	Differenz
Fonds 912000		Rücklagen (soweit nicht aufgeteilt)						
Operative Gebarung								
912000	823000	Sonstige Zinserträge	0,00	300,00	-300,00	0,00	300,00	-300,00
2	2131/3131	Erträge aus Zinsen / Einzahlungen aus Zinserträgen	0,00	300,00	-300,00	0,00	300,00	-300,00
1	213/313	Finanzerträge / Einzahlungen aus Finanzerträgen	0,00	300,00	-300,00	0,00	300,00	-300,00
SU	21/31	Summe Erträge / Einzahlungen operative Gebarung	0,00	300,00	-300,00	0,00	300,00	-300,00
912000	710000	Öffentliche Abgaben ohne Geb. gem. FAG	0,00	300,00	-300,00	0,00	300,00	-300,00
2	2225/3225	Sonstiger Sachaufwand / Sonstige Auszahl. aus Sachaufwand	0,00	300,00	-300,00	0,00	300,00	-300,00
1	222/322	Sachaufwand / Auszahlungen aus Sachaufwand	0,00	300,00	-300,00	0,00	300,00	-300,00
SU	22/32	Summe Aufwendungen / Auszahlungen operative Gebarung	0,00	300,00	-300,00	0,00	300,00	-300,00
SA SA0/SA1	SA (0) Nettoerg. (21-22) / SA (1) Geldfluss op. Geb. (31-32)		0,00	0,00	0,00	0,00	0,00	0,00
SA SA01	Saldo (01) Haushaltsrücklagen (230-240)		0,00	0,00	0,00			
SA SA00	Saldo (00) Nettoergebnis nach Haushaltsrücklagen (SA0+SA01)		0,00	0,00	0,00			
Investive Gebarung								
SU 33	Summe Einzahlungen investive Gebarung					0,00	0,00	0,00
SU 34	Summe Auszahlungen investive Gebarung					0,00	0,00	0,00
SA SA2	Saldo (2) Geldfluss aus der Investiven Gebarung (33-34)					0,00	0,00	0,00
SA SA3	Saldo (3) Nettofinanzierungssaldo (SA1+SA2)					0,00	0,00	0,00
Finanzierungstätigkeit								
SU 35	Summe Einzahlungen aus der Finanzierungstätigkeit					0,00	0,00	0,00
SU 36	Summe Auszahlungen aus der Finanzierungstätigkeit					0,00	0,00	0,00
SA SA4	Saldo (4) Geldfluss aus der Finanzierungstätigkeit (35-36)					0,00	0,00	0,00
SA SA5	Saldo (5) Geldfluss aus VA-wirksamer Gebarung (SA3+SA4)					0,00	0,00	0,00

Rechnungsabschluss 2025
Detailnachweis RA / 912 Rücklagen (soweit nicht aufteilbar) - interne Vergütungen enthalten

Fonds	Konto	Bezeichnung	ERA 2025	EVA 2025	Differenz	FRA 2025	FVA 2025	Differenz
UA 912		Rücklagen (soweit nicht aufteilbar)						
UA 912	SA0/SA1	SA (0) Nettoerg. (21-22) / SA (1) Geldfluss op. Geb. (31-32)	0,00	0,00	0,00	0,00	0,00	0,00
UA 912	SA00	Saldo (00) Nettoergebnis nach Haushaltsrücklagen (SA0+SA01)	0,00	0,00	0,00			
UA 912	SA2	Saldo (2) Geldfluss aus der Investiven Gebarung (33-34)				0,00	0,00	0,00
UA 912	SA3	Saldo (3) Nettofinanzierungssaldo (SA1+SA2)				0,00	0,00	0,00
UA 912	SA4	Saldo (4) Geldfluss aus der Finanzierungstätigkeit (35-36)				0,00	0,00	0,00
UA 912	SA5	Saldo (5) Geldfluss aus VA-wirksamer Gebarung (SA3+SA4)				0,00	0,00	0,00

Rechnungsabschluss 2025

Detailnachweis RA / 913 Wertpapiere - interne Vergütungen enthalten

Fonds	Konto	Bezeichnung	ERA 2025	EVA 2025	Differenz	FRA 2025	FVA 2025	Differenz
Fonds 913000		Wertpapiere						
Operative Gebarung								
913000	807000	Veräußerungen von aktiven FI	44.759,79	44.700,00	59,79	0,00	0,00	0,00
2	2116/3116	Erträge / Einz. aus Veräußerung/GWG u. sonst. Erträge/Einz.	44.759,79	44.700,00	59,79	0,00	0,00	0,00
1	211/311	Erträge / Einzahl. aus operativer Verwaltungstätigkeit	44.759,79	44.700,00	59,79	0,00	0,00	0,00
SU	21/31	Summe Erträge / Einzahlungen operative Gebarung	44.759,79	44.700,00	59,79	0,00	0,00	0,00
913000	683000	Verl.a.d. Abg von Sachanl. und imm. Verm.	0,00	44.700,00	-44.700,00	0,00	0,00	0,00
2	2226/3226	Nicht finanz.wirks. Sachaufw. / Ausz. Inanspruchn.Haftungen	0,00	44.700,00	-44.700,00	0,00	0,00	0,00
1	222/322	Sachaufwand / Auszahlungen aus Sachaufwand	0,00	44.700,00	-44.700,00	0,00	0,00	0,00
913000	699000	Verl.aus dem Abgang von Bet.und aktiven FI	43.729,24	0,00	43.729,24	0,00	0,00	0,00
2	2245	Nicht finanzierungswirksamer Finanzaufwand	43.729,24	0,00	43.729,24	0,00	0,00	0,00
1	224/324	Finanzaufwand / Auszahlungen aus Finanzaufwand	43.729,24	0,00	43.729,24	0,00	0,00	0,00
SU	22/32	Summe Aufwendungen / Auszahlungen operative Gebarung	43.729,24	44.700,00	-970,76	0,00	0,00	0,00
SA	SA0/SA1	SA (0) Nettoerg. (21-22) / SA (1) Geldfluss op. Geb. (31-32)	1.030,55	0,00	1.030,55	0,00	0,00	0,00
SA	SA01	Saldo (01) Haushaltsrücklagen (230-240)	0,00	0,00	0,00			
SA	SA00	Saldo (00) Nettoergebnis nach Haushaltsrücklagen (SA0+SA01)	1.030,55	0,00	1.030,55			
Investive Gebarung								
SU	33	Summe Einzahlungen investive Gebarung				0,00	0,00	0,00
SU	34	Summe Auszahlungen investive Gebarung				0,00	0,00	0,00
SA	SA2	Saldo (2) Geldfluss aus der Investiven Gebarung (33-34)				0,00	0,00	0,00
SA	SA3	Saldo (3) Nettofinanzierungssaldo (SA1+SA2)				0,00	0,00	0,00
Finanzierungstätigkeit								
913000	807000	Veräußerungen von aktiven FI				44.759,79	44.700,00	59,79
2	3550	Einzahlungen aus dem Abgang von Finanzinstrumenten				44.759,79	44.700,00	59,79
1	355	Einzahlungen aus dem Abgang von Finanzinstrumenten				44.759,79	44.700,00	59,79

Rechnungsabschluss 2025
Detailnachweis RA / 913 Wertpapiere - interne Vergütungen enthalten

Fonds	Konto	Bezeichnung	ERA 2025	EVA 2025	Differenz	FRA 2025	FVA 2025	Differenz
SU	35	Summe Einzahlungen aus der Finanzierungstätigkeit				44.759,79	44.700,00	59,79
SU	36	Summe Auszahlungen aus der Finanzierungstätigkeit				0,00	0,00	0,00
SA	SA4	Saldo (4) Geldfluss aus der Finanzierungstätigkeit (35-36)				44.759,79	44.700,00	59,79
SA	SA5	Saldo (5) Geldfluss aus VA-wirksamer Gebarung (SA3+SA4)				44.759,79	44.700,00	59,79
UA 913		Wertpapiere						
UA 913	SA0/SA1	SA (0) Nettoerg. (21-22) / SA (1) Geldfluss op. Geb. (31-32)	1.030,55	0,00	1.030,55	0,00	0,00	0,00
UA 913	SA00	Saldo (00) Nettoergebnis nach Haushaltsrücklagen (SA0+SA01)	1.030,55	0,00	1.030,55			
UA 913	SA2	Saldo (2) Geldfluss aus der Investiven Gebarung (33-34)				0,00	0,00	0,00
UA 913	SA3	Saldo (3) Nettofinanzierungssaldo (SA1+SA2)				0,00	0,00	0,00
UA 913	SA4	Saldo (4) Geldfluss aus der Finanzierungstätigkeit (35-36)				44.759,79	44.700,00	59,79
UA 913	SA5	Saldo (5) Geldfluss aus VA-wirksamer Gebarung (SA3+SA4)				44.759,79	44.700,00	59,79

Rechnungsabschluss 2025

Detailnachweis RA / 914 Beteiligungen - interne Vergütungen enthalten

Fonds	Konto	Bezeichnung	ERA 2025	EVA 2025	Differenz	FRA 2025	FVA 2025	Differenz
Fonds 914000		Beteiligungen						
Operative Gebarung								
914000	822000	Dividenden und Gewinnanteile von Untern.	0,00	50.000,00	-50.000,00	0,00	50.000,00	-50.000,00
2	2135/3135	Erträge / Einzahlungen aus Dividenden/Gewinnausschüttungen	0,00	50.000,00	-50.000,00	0,00	50.000,00	-50.000,00
1	213/313	Finanzerträge / Einzahlungen aus Finanzerträgen	0,00	50.000,00	-50.000,00	0,00	50.000,00	-50.000,00
SU	21/31	Summe Erträge / Einzahlungen operative Gebarung	0,00	50.000,00	-50.000,00	0,00	50.000,00	-50.000,00
SU	22/32	Summe Aufwendungen / Auszahlungen operative Gebarung	0,00	0,00	0,00	0,00	0,00	0,00
SA	SA0/SA1	SA (0) Nettoerg. (21-22) / SA (1) Geldfluss op. Geb. (31-32)	0,00	50.000,00	-50.000,00	0,00	50.000,00	-50.000,00
SA	SA01	Saldo (01) Haushaltsrücklagen (230-240)	0,00	0,00	0,00			
SA	SA00	Saldo (00) Nettoergebnis nach Haushaltsrücklagen (SA0+SA01)	0,00	50.000,00	-50.000,00			
Investive Gebarung								
SU	33	Summe Einzahlungen investive Gebarung				0,00	0,00	0,00
SU	34	Summe Auszahlungen investive Gebarung				0,00	0,00	0,00
SA	SA2	Saldo (2) Geldfluss aus der Investiven Gebarung (33-34)				0,00	0,00	0,00
SA	SA3	Saldo (3) Nettofinanzierungssaldo (SA1+SA2)				0,00	50.000,00	-50.000,00
Finanzierungstätigkeit								
SU	35	Summe Einzahlungen aus der Finanzierungstätigkeit				0,00	0,00	0,00
SU	36	Summe Auszahlungen aus der Finanzierungstätigkeit				0,00	0,00	0,00
SA	SA4	Saldo (4) Geldfluss aus der Finanzierungstätigkeit (35-36)				0,00	0,00	0,00
SA	SA5	Saldo (5) Geldfluss aus VA-wirksamer Gebarung (SA3+SA4)				0,00	50.000,00	-50.000,00

Rechnungsabschluss 2025

Detailnachweis RA / 914 Beteiligungen - interne Vergütungen enthalten

Fonds	Konto	Bezeichnung	ERA 2025	EVA 2025	Differenz	FRA 2025	FVA 2025	Differenz
UA 914		Beteiligungen						
UA 914	SA0/SA1	SA (0) Nettoerg. (21-22) / SA (1) Geldfluss op. Geb. (31-32)	0,00	50.000,00	-50.000,00	0,00	50.000,00	-50.000,00
UA 914	SA00	Saldo (00) Nettoergebnis nach Haushaltsrücklagen (SA0+SA01)	0,00	50.000,00	-50.000,00			
UA 914	SA2	Saldo (2) Geldfluss aus der Investiven Gebarung (33-34)				0,00	0,00	0,00
UA 914	SA3	Saldo (3) Nettofinanzierungssaldo (SA1+SA2)				0,00	50.000,00	-50.000,00
UA 914	SA4	Saldo (4) Geldfluss aus der Finanzierungstätigkeit (35-36)				0,00	0,00	0,00
UA 914	SA5	Saldo (5) Geldfluss aus VA-wirksamer Gebarung (SA3+SA4)				0,00	50.000,00	-50.000,00
A 91		Kapitalvermögen u. Stiftungen ohne eig. Rechtspersönlichkeit						
A 91	SA0/SA1	SA (0) Nettoerg. (21-22) / SA (1) Geldfluss op. Geb. (31-32)	-1.547,47	45.600,00	-47.147,47	-2.394,65	45.600,00	-47.994,65
A 91	SA00	Saldo (00) Nettoergebnis nach Haushaltsrücklagen (SA0+SA01)	-1.547,47	45.600,00	-47.147,47			
A 91	SA2	Saldo (2) Geldfluss aus der Investiven Gebarung (33-34)				0,00	0,00	0,00
A 91	SA3	Saldo (3) Nettofinanzierungssaldo (SA1+SA2)				-2.394,65	45.600,00	-47.994,65
A 91	SA4	Saldo (4) Geldfluss aus der Finanzierungstätigkeit (35-36)				44.759,79	44.700,00	59,79
A 91	SA5	Saldo (5) Geldfluss aus VA-wirksamer Gebarung (SA3+SA4)				42.365,14	90.300,00	-47.934,86

Rechnungsabschluss 2025

Detailnachweis RA / 920 Ausschließliche Gemeindeabgaben - interne Vergütungen enthalten

Fonds	Konto	Bezeichnung	ERA 2025	EVA 2025	Differenz	FRA 2025	FVA 2025	Differenz
Fonds 920000 Ausschließliche Gemeindeabgaben								
Operative Gebarung								
920000	830000	Grundsteuer v. land-u.fortsw. Betrieben	13.883,26	12.000,00	1.883,26	13.883,26	12.000,00	1.883,26
920000	831000	Grundsteuer von den Grundstücken	129.724,94	110.000,00	19.724,94	129.724,94	110.000,00	19.724,94
920000	833000	Kommunalsteuer	169.938,11	160.000,00	9.938,11	169.938,11	160.000,00	9.938,11
920000	838000	Abgaben für das Halten von Tieren	2.718,32	2.700,00	18,32	2.716,32	2.700,00	16,32
920000	841000	Abg. für den Gebrauch v. öff. Grund	33.406,20	30.000,00	3.406,20	33.406,20	30.000,00	3.406,20
920000	849000	Nebenansprüche	1.866,21	2.900,00	-1.033,79	1.556,32	2.900,00	-1.343,68
920000	850000	Interessentenbeiträge v. Eigent./Anrain.	78.962,88	100.000,00	-21.037,12	82.078,64	100.000,00	-17.921,36
920000	856000	Verwaltungsabgaben	7.028,21	5.000,00	2.028,21	6.654,61	5.000,00	1.654,61
2	2111/3111	Erträge / Einzahlungen aus eigenen Abgaben	437.528,13	422.600,00	14.928,13	439.958,40	422.600,00	17.358,40
1	211/311	Erträge / Einzahl. aus operativer Verwaltungstätigkeit	437.528,13	422.600,00	14.928,13	439.958,40	422.600,00	17.358,40
SU	21/31	Summe Erträge / Einzahlungen operative Gebarung	437.528,13	422.600,00	14.928,13	439.958,40	422.600,00	17.358,40
920000	752000	Lfd. Transferz. an Gemeinden	4.723,80	4.800,00	-76,20	4.723,80	4.800,00	-76,20
2	2231/3231	Transferaufwand / -zahlungen an Träger des öffentl. Rechts	4.723,80	4.800,00	-76,20	4.723,80	4.800,00	-76,20
1	223/323	Transferaufwand / Auszahlungen aus Transfers	4.723,80	4.800,00	-76,20	4.723,80	4.800,00	-76,20
SU	22/32	Summe Aufwendungen / Auszahlungen operative Gebarung	4.723,80	4.800,00	-76,20	4.723,80	4.800,00	-76,20
SA	SA0/SA1	SA (0) Nettoerg. (21-22) / SA (1) Geldfluss op. Geb. (31-32)	432.804,33	417.800,00	15.004,33	435.234,60	417.800,00	17.434,60
SA	SA01	Saldo (01) Haushaltsrücklagen (230-240)	0,00	0,00	0,00			
SA	SA00	Saldo (00) Nettoergebnis nach Haushaltsrücklagen (SA0+SA01)	432.804,33	417.800,00	15.004,33			
Investive Gebarung								
SU	33	Summe Einzahlungen investive Gebarung				0,00	0,00	0,00
SU	34	Summe Auszahlungen investive Gebarung				0,00	0,00	0,00
SA	SA2	Saldo (2) Geldfluss aus der Investiven Gebarung (33-34)				0,00	0,00	0,00
SA	SA3	Saldo (3) Nettofinanzierungssaldo (SA1+SA2)				435.234,60	417.800,00	17.434,60

Rechnungsabschluss 2025

Detailnachweis RA / 920 Ausschließliche Gemeindeabgaben - interne Vergütungen enthalten

Fonds	Konto	Bezeichnung	ERA 2025	EVA 2025	Differenz	FRA 2025	FVA 2025	Differenz
Finanzierungstätigkeit								
SU	35	Summe Einzahlungen aus der Finanzierungstätigkeit				0,00	0,00	0,00
SU	36	Summe Auszahlungen aus der Finanzierungstätigkeit				0,00	0,00	0,00
SA	SA4	Saldo (4) Geldfluss aus der Finanzierungstätigkeit (35-36)				0,00	0,00	0,00
SA	SA5	Saldo (5) Geldfluss aus VA-wirksamer Gebarung (SA3+SA4)				435.234,60	417.800,00	17.434,60
UA 920 Ausschließliche Gemeindeabgaben								
UA	920	SA (0) Nettoerg. (21-22) / SA (1) Geldfluss op. Geb. (31-32)	432.804,33	417.800,00	15.004,33	435.234,60	417.800,00	17.434,60
UA	920	SA00 Saldo (00) Nettoergebnis nach Haushaltsrücklagen (SA0+SA01)	432.804,33	417.800,00	15.004,33			
UA	920	SA2 Saldo (2) Geldfluss aus der Investiven Gebarung (33-34)				0,00	0,00	0,00
UA	920	SA3 Saldo (3) Nettofinanzierungssaldo (SA1+SA2)				435.234,60	417.800,00	17.434,60
UA	920	SA4 Saldo (4) Geldfluss aus der Finanzierungstätigkeit (35-36)				0,00	0,00	0,00
UA	920	SA5 Saldo (5) Geldfluss aus VA-wirksamer Gebarung (SA3+SA4)				435.234,60	417.800,00	17.434,60

Rechnungsabschluss 2025

Detailnachweis RA / 921 Zwischen Ländern und Gemeinden geteilte Abgaben - interne Vergütungen enthalten

Fonds	Konto	Bezeichnung	ERA 2025	EVA 2025	Differenz	FRA 2025	FVA 2025	Differenz
Fonds 921000		Zwischen Ländern und Gemeinden geteilte						
Operative Gebarung								
921000	834000	Tourismusabgabe	3.848,31	2.400,00	1.448,31	3.848,31	2.400,00	1.448,31
2	2111/3111	Erträge / Einzahlungen aus eigenen Abgaben	3.848,31	2.400,00	1.448,31	3.848,31	2.400,00	1.448,31
1	211/311	Erträge / Einzahl. aus operativer Verwaltungstätigkeit	3.848,31	2.400,00	1.448,31	3.848,31	2.400,00	1.448,31
921000	861000	Lfd. Transferz. von Ländern	8.628,75	3.600,00	5.028,75	8.628,75	3.600,00	5.028,75
2	2121/3121	Transferertrag / -zahlungen von Trägern des öffentl. Rechts	8.628,75	3.600,00	5.028,75	8.628,75	3.600,00	5.028,75
1	212/312	Erträge aus Transfers / Einzahlungen aus Transfers	8.628,75	3.600,00	5.028,75	8.628,75	3.600,00	5.028,75
SU 21/31		Summe Erträge / Einzahlungen operative Gebarung	12.477,06	6.000,00	6.477,06	12.477,06	6.000,00	6.477,06
SU 22/32		Summe Aufwendungen / Auszahlungen operative Gebarung	0,00	0,00	0,00	0,00	0,00	0,00
SA SA0/SA1		SA (0) Nettoerg. (21-22) / SA (1) Geldfluss op. Geb. (31-32)	12.477,06	6.000,00	6.477,06	12.477,06	6.000,00	6.477,06
SA SA01		Saldo (01) Haushaltsrücklagen (230-240)	0,00	0,00	0,00			
SA SA00		Saldo (00) Nettoergebnis nach Haushaltsrücklagen (SA0+SA01)	12.477,06	6.000,00	6.477,06			
Investive Gebarung								
SU 33		Summe Einzahlungen investive Gebarung				0,00	0,00	0,00
SU 34		Summe Auszahlungen investive Gebarung				0,00	0,00	0,00
SA SA2		Saldo (2) Geldfluss aus der Investiven Gebarung (33-34)				0,00	0,00	0,00
SA SA3		Saldo (3) Nettofinanzierungssaldo (SA1+SA2)				12.477,06	6.000,00	6.477,06
Finanzierungstätigkeit								
SU 35		Summe Einzahlungen aus der Finanzierungstätigkeit				0,00	0,00	0,00
SU 36		Summe Auszahlungen aus der Finanzierungstätigkeit				0,00	0,00	0,00
SA SA4		Saldo (4) Geldfluss aus der Finanzierungstätigkeit (35-36)				0,00	0,00	0,00
SA SA5		Saldo (5) Geldfluss aus VA-wirksamer Gebarung (SA3+SA4)				12.477,06	6.000,00	6.477,06

Rechnungsabschluss 2025**Detailnachweis RA / 921 Zwischen Ländern und Gemeinden geteilte Abgaben - interne Vergütungen enthalten**

Fonds	Konto	Bezeichnung	ERA 2025	EVA 2025	Differenz	FRA 2025	FVA 2025	Differenz
UA 921		Zwischen Ländern und Gemeinden geteilte Abgaben						
UA 921	SA0/SA1	SA (0) Nettoerg. (21-22) / SA (1) Geldfluss op. Geb. (31-32)	12.477,06	6.000,00	6.477,06	12.477,06	6.000,00	6.477,06
UA 921	SA00	Saldo (00) Nettoergebnis nach Haushaltsrücklagen (SA0+SA01)	12.477,06	6.000,00	6.477,06			
UA 921	SA2	Saldo (2) Geldfluss aus der Investiven Gebarung (33-34)				0,00	0,00	0,00
UA 921	SA3	Saldo (3) Nettofinanzierungssaldo (SA1+SA2)				12.477,06	6.000,00	6.477,06
UA 921	SA4	Saldo (4) Geldfluss aus der Finanzierungstätigkeit (35-36)				0,00	0,00	0,00
UA 921	SA5	Saldo (5) Geldfluss aus VA-wirksamer Gebarung (SA3+SA4)				12.477,06	6.000,00	6.477,06

Rechnungsabschluss 2025

Detailnachweis RA / 925 Ertragsanteile an gemeinschaftlichen Bundesabgaben - interne Vergütungen enthalten

Fonds	Konto	Bezeichnung	ERA 2025	EVA 2025	Differenz	FRA 2025	FVA 2025	Differenz
Fonds 925000		Ertragsanteile an gemeinschaftlichen Bun						
Operative Gebarung								
925000	859400	Ertragsanteile ohne Spielbankabgabe	1.737.770,13	1.721.000,00	16.770,13	1.737.770,13	1.721.000,00	16.770,13
2	2112/3112	Erträge / Einzahlungen aus Ertragsanteilen	1.737.770,13	1.721.000,00	16.770,13	1.737.770,13	1.721.000,00	16.770,13
1	211/311	Erträge / Einzahl. aus operativer Verwaltungstätigkeit	1.737.770,13	1.721.000,00	16.770,13	1.737.770,13	1.721.000,00	16.770,13
SU	21/31	Summe Erträge / Einzahlungen operative Gebarung	1.737.770,13	1.721.000,00	16.770,13	1.737.770,13	1.721.000,00	16.770,13
SU	22/32	Summe Aufwendungen / Auszahlungen operative Gebarung	0,00	0,00	0,00	0,00	0,00	0,00
SA	SA0/SA1	SA (0) Nettoerg. (21-22) / SA (1) Geldfluss op. Geb. (31-32)	1.737.770,13	1.721.000,00	16.770,13	1.737.770,13	1.721.000,00	16.770,13
SA	SA01	Saldo (01) Haushaltsrücklagen (230-240)	0,00	0,00	0,00			
SA	SA00	Saldo (00) Nettoergebnis nach Haushaltsrücklagen (SA0+SA01)	1.737.770,13	1.721.000,00	16.770,13			
Investive Gebarung								
SU	33	Summe Einzahlungen investive Gebarung				0,00	0,00	0,00
SU	34	Summe Auszahlungen investive Gebarung				0,00	0,00	0,00
SA	SA2	Saldo (2) Geldfluss aus der Investiven Gebarung (33-34)				0,00	0,00	0,00
SA	SA3	Saldo (3) Nettofinanzierungssaldo (SA1+SA2)				1.737.770,13	1.721.000,00	16.770,13
Finanzierungstätigkeit								
SU	35	Summe Einzahlungen aus der Finanzierungstätigkeit				0,00	0,00	0,00
SU	36	Summe Auszahlungen aus der Finanzierungstätigkeit				0,00	0,00	0,00
SA	SA4	Saldo (4) Geldfluss aus der Finanzierungstätigkeit (35-36)				0,00	0,00	0,00
SA	SA5	Saldo (5) Geldfluss aus VA-wirksamer Gebarung (SA3+SA4)				1.737.770,13	1.721.000,00	16.770,13

Rechnungsabschluss 2025**Detailnachweis RA / 925 Ertragsanteile an gemeinschaftlichen Bundesabgaben - interne Vergütungen enthalten**

Fonds	Konto	Bezeichnung	ERA 2025	EVA 2025	Differenz	FRA 2025	FVA 2025	Differenz
UA 925		Ertragsanteile an gemeinschaftlichen Bundesabgaben						
UA 925	SA0/SA1	SA (0) Nettoerg. (21-22) / SA (1) Geldfluss op. Geb. (31-32)	1.737.770,13	1.721.000,00	16.770,13	1.737.770,13	1.721.000,00	16.770,13
UA 925	SA00	Saldo (00) Nettoergebnis nach Haushaltsrücklagen (SA0+SA01)	1.737.770,13	1.721.000,00	16.770,13			
UA 925	SA2	Saldo (2) Geldfluss aus der Investiven Gebarung (33-34)				0,00	0,00	0,00
UA 925	SA3	Saldo (3) Nettofinanzierungssaldo (SA1+SA2)				1.737.770,13	1.721.000,00	16.770,13
UA 925	SA4	Saldo (4) Geldfluss aus der Finanzierungstätigkeit (35-36)				0,00	0,00	0,00
UA 925	SA5	Saldo (5) Geldfluss aus VA-wirksamer Gebarung (SA3+SA4)				1.737.770,13	1.721.000,00	16.770,13
A 92		Öffentliche Abgaben						
A 92	SA0/SA1	SA (0) Nettoerg. (21-22) / SA (1) Geldfluss op. Geb. (31-32)	2.183.051,52	2.144.800,00	38.251,52	2.185.481,79	2.144.800,00	40.681,79
A 92	SA00	Saldo (00) Nettoergebnis nach Haushaltsrücklagen (SA0+SA01)	2.183.051,52	2.144.800,00	38.251,52			
A 92	SA2	Saldo (2) Geldfluss aus der Investiven Gebarung (33-34)				0,00	0,00	0,00
A 92	SA3	Saldo (3) Nettofinanzierungssaldo (SA1+SA2)				2.185.481,79	2.144.800,00	40.681,79
A 92	SA4	Saldo (4) Geldfluss aus der Finanzierungstätigkeit (35-36)				0,00	0,00	0,00
A 92	SA5	Saldo (5) Geldfluss aus VA-wirksamer Gebarung (SA3+SA4)				2.185.481,79	2.144.800,00	40.681,79

Rechnungsabschluss 2025

Detailnachweis RA / 940 Bedarfszuweisungen - interne Vergütungen enthalten

Fonds	Konto	Bezeichnung	ERA 2025	EVA 2025	Differenz	FRA 2025	FVA 2025	Differenz
Fonds 940000		Bedarfszuweisungen						
Operative Gebarung								
940000	861000	Lfd. Transferz. von Ländern	153.902,84	149.000,00	4.902,84	153.902,84	149.000,00	4.902,84
940000	871100	Kapitaltransfers aus Gemeinde-BZ	300.000,00	300.000,00	0,00	300.000,00	300.000,00	0,00
2	2121/3121	Transferertrag / -zahlungen von Trägern des öffentl. Rechts	453.902,84	449.000,00	4.902,84	453.902,84	449.000,00	4.902,84
1	212/312	Erträge aus Transfers / Einzahlungen aus Transfers	453.902,84	449.000,00	4.902,84	453.902,84	449.000,00	4.902,84
SU	21/31	Summe Erträge / Einzahlungen operative Gebarung	453.902,84	449.000,00	4.902,84	453.902,84	449.000,00	4.902,84
SU	22/32	Summe Aufwendungen / Auszahlungen operative Gebarung	0,00	0,00	0,00	0,00	0,00	0,00
SA	SA0/SA1	SA (0) Nettoerg. (21-22) / SA (1) Geldfluss op. Geb. (31-32)	453.902,84	449.000,00	4.902,84	453.902,84	449.000,00	4.902,84
SA	SA01	Saldo (01) Haushaltsrücklagen (230-240)	0,00	0,00	0,00			
SA	SA00	Saldo (00) Nettoergebnis nach Haushaltsrücklagen (SA0+SA01)	453.902,84	449.000,00	4.902,84			
Investive Gebarung								
SU	33	Summe Einzahlungen investive Gebarung				0,00	0,00	0,00
SU	34	Summe Auszahlungen investive Gebarung				0,00	0,00	0,00
SA	SA2	Saldo (2) Geldfluss aus der Investiven Gebarung (33-34)				0,00	0,00	0,00
SA	SA3	Saldo (3) Nettofinanzierungssaldo (SA1+SA2)				453.902,84	449.000,00	4.902,84
Finanzierungstätigkeit								
SU	35	Summe Einzahlungen aus der Finanzierungstätigkeit				0,00	0,00	0,00
SU	36	Summe Auszahlungen aus der Finanzierungstätigkeit				0,00	0,00	0,00
SA	SA4	Saldo (4) Geldfluss aus der Finanzierungstätigkeit (35-36)				0,00	0,00	0,00
SA	SA5	Saldo (5) Geldfluss aus VA-wirksamer Gebarung (SA3+SA4)				453.902,84	449.000,00	4.902,84

Rechnungsabschluss 2025
Detailnachweis RA / 940 Bedarfszuweisungen - interne Vergütungen enthalten

Fonds	Konto	Bezeichnung	ERA 2025	EVA 2025	Differenz	FRA 2025	FVA 2025	Differenz
UA 940		Bedarfszuweisungen						
UA 940	SA0/SA1	SA (0) Nettoerg. (21-22) / SA (1) Geldfluss op. Geb. (31-32)	453.902,84	449.000,00	4.902,84	453.902,84	449.000,00	4.902,84
UA 940	SA00	Saldo (00) Nettoergebnis nach Haushaltsrücklagen (SA0+SA01)	453.902,84	449.000,00	4.902,84			
UA 940	SA2	Saldo (2) Geldfluss aus der Investiven Gebarung (33-34)				0,00	0,00	0,00
UA 940	SA3	Saldo (3) Nettofinanzierungssaldo (SA1+SA2)				453.902,84	449.000,00	4.902,84
UA 940	SA4	Saldo (4) Geldfluss aus der Finanzierungstätigkeit (35-36)				0,00	0,00	0,00
UA 940	SA5	Saldo (5) Geldfluss aus VA-wirksamer Gebarung (SA3+SA4)				453.902,84	449.000,00	4.902,84

Rechnungsabschluss 2025

Detailnachweis RA / 941 Sonstige Finanzausweisungen nach dem FAG - interne Vergütungen enthalten

Fonds	Konto	Bezeichnung	ERA 2025	EVA 2025	Differenz	FRA 2025	FVA 2025	Differenz
Fonds 941000		Sonstige Finanzausweisungen nach dem FAG						
Operative Gebarung								
941000	860000	Lfd. Transferz. von Bund	153.158,00	153.000,00	158,00	153.158,00	153.000,00	158,00
941000	860100	Lfd. Transferz. von Bund	46.762,00	46.700,00	62,00	46.762,00	46.700,00	62,00
2	2121/3121	Transferertrag / -zahlungen von Trägern des öffentl. Rechts	199.920,00	199.700,00	220,00	199.920,00	199.700,00	220,00
1	212/312	Erträge aus Transfers / Einzahlungen aus Transfers	199.920,00	199.700,00	220,00	199.920,00	199.700,00	220,00
SU	21/31	Summe Erträge / Einzahlungen operative Gebarung	199.920,00	199.700,00	220,00	199.920,00	199.700,00	220,00
SU	22/32	Summe Aufwendungen / Auszahlungen operative Gebarung	0,00	0,00	0,00	0,00	0,00	0,00
SA	SA0/SA1	SA (0) Nettoerg. (21-22) / SA (1) Geldfluss op. Geb. (31-32)	199.920,00	199.700,00	220,00	199.920,00	199.700,00	220,00
SA	SA01	Saldo (01) Haushaltsrücklagen (230-240)	0,00	0,00	0,00			
SA	SA00	Saldo (00) Nettoergebnis nach Haushaltsrücklagen (SA0+SA01)	199.920,00	199.700,00	220,00			
Investive Gebarung								
SU	33	Summe Einzahlungen investive Gebarung				0,00	0,00	0,00
SU	34	Summe Auszahlungen investive Gebarung				0,00	0,00	0,00
SA	SA2	Saldo (2) Geldfluss aus der Investiven Gebarung (33-34)				0,00	0,00	0,00
SA	SA3	Saldo (3) Nettofinanzierungssaldo (SA1+SA2)				199.920,00	199.700,00	220,00
Finanzierungstätigkeit								
SU	35	Summe Einzahlungen aus der Finanzierungstätigkeit				0,00	0,00	0,00
SU	36	Summe Auszahlungen aus der Finanzierungstätigkeit				0,00	0,00	0,00
SA	SA4	Saldo (4) Geldfluss aus der Finanzierungstätigkeit (35-36)				0,00	0,00	0,00
SA	SA5	Saldo (5) Geldfluss aus VA-wirksamer Gebarung (SA3+SA4)				199.920,00	199.700,00	220,00

Rechnungsabschluss 2025**Detailnachweis RA / 941 Sonstige Finanzaufweisungen nach dem FAG - interne Vergütungen enthalten**

Fonds	Konto	Bezeichnung	ERA 2025	EVA 2025	Differenz	FRA 2025	FVA 2025	Differenz
UA 941		Sonstige Finanzaufweisungen nach dem FAG						
UA 941	SA0/SA1	SA (0) Nettoerg. (21-22) / SA (1) Geldfluss op. Geb. (31-32)	199.920,00	199.700,00	220,00	199.920,00	199.700,00	220,00
UA 941	SA00	Saldo (00) Nettoergebnis nach Haushaltsrücklagen (SA0+SA01)	199.920,00	199.700,00	220,00			
UA 941	SA2	Saldo (2) Geldfluss aus der Investiven Gebarung (33-34)				0,00	0,00	0,00
UA 941	SA3	Saldo (3) Nettofinanzierungssaldo (SA1+SA2)				199.920,00	199.700,00	220,00
UA 941	SA4	Saldo (4) Geldfluss aus der Finanzierungstätigkeit (35-36)				0,00	0,00	0,00
UA 941	SA5	Saldo (5) Geldfluss aus VA-wirksamer Gebarung (SA3+SA4)				199.920,00	199.700,00	220,00

Rechnungsabschluss 2025

Detailnachweis RA / 944 Zuschüsse nach dem Katastrophenfondsgesetz - interne Vergütungen enthalten

Fonds	Konto	Bezeichnung	ERA 2025	EVA 2025	Differenz	FRA 2025	FVA 2025	Differenz
Fonds 944000		Zuschüsse nach dem Katastrophenfondsgesetz						
Operative Gebarung								
944000	860000	Lfd. Transferz. von Bund	604,14	0,00	604,14	604,14	0,00	604,14
2	2121/3121	Transferertrag / -zahlungen von Trägern des öffentl. Rechts	604,14	0,00	604,14	604,14	0,00	604,14
1	212/312	Erträge aus Transfers / Einzahlungen aus Transfers	604,14	0,00	604,14	604,14	0,00	604,14
SU	21/31	Summe Erträge / Einzahlungen operative Gebarung	604,14	0,00	604,14	604,14	0,00	604,14
SU	22/32	Summe Aufwendungen / Auszahlungen operative Gebarung	0,00	0,00	0,00	0,00	0,00	0,00
SA	SA0/SA1	SA (0) Nettoerg. (21-22) / SA (1) Geldfluss op. Geb. (31-32)	604,14	0,00	604,14	604,14	0,00	604,14
SA	SA01	Saldo (01) Haushaltsrücklagen (230-240)	0,00	0,00	0,00			
SA	SA00	Saldo (00) Nettoergebnis nach Haushaltsrücklagen (SA0+SA01)	604,14	0,00	604,14			
Investive Gebarung								
944000	300000	Kapitaltransf. von Bund, -fonds und -kammern				52.421,84	75.000,00	-22.578,16
2	3331	Kapitaltransferzahlungen von Trägern des öffentlichen Rechts				52.421,84	75.000,00	-22.578,16
1	333	Einzahlungen aus Kapitaltransfers				52.421,84	75.000,00	-22.578,16
SU	33	Summe Einzahlungen investive Gebarung				52.421,84	75.000,00	-22.578,16
SU	34	Summe Auszahlungen investive Gebarung				0,00	0,00	0,00
SA	SA2	Saldo (2) Geldfluss aus der Investiven Gebarung (33-34)				52.421,84	75.000,00	-22.578,16
SA	SA3	Saldo (3) Nettofinanzierungssaldo (SA1+SA2)				53.025,98	75.000,00	-21.974,02
Finanzierungstätigkeit								
SU	35	Summe Einzahlungen aus der Finanzierungstätigkeit				0,00	0,00	0,00
SU	36	Summe Auszahlungen aus der Finanzierungstätigkeit				0,00	0,00	0,00
SA	SA4	Saldo (4) Geldfluss aus der Finanzierungstätigkeit (35-36)				0,00	0,00	0,00
SA	SA5	Saldo (5) Geldfluss aus VA-wirksamer Gebarung (SA3+SA4)				53.025,98	75.000,00	-21.974,02

Rechnungsabschluss 2025

Detailnachweis RA / 944 Zuschüsse nach dem Katastrophenfondsgesetz - interne Vergütungen enthalten

Fonds	Konto	Bezeichnung	ERA 2025	EVA 2025	Differenz	FRA 2025	FVA 2025	Differenz
UA 944		Zuschüsse nach dem Katastrophenfondsgesetz						
UA 944	SA0/SA1	SA (0) Nettoerg. (21-22) / SA (1) Geldfluss op. Geb. (31-32)	604,14	0,00	604,14	604,14	0,00	604,14
UA 944	SA00	Saldo (00) Nettoergebnis nach Haushaltsrücklagen (SA0+SA01)	604,14	0,00	604,14			
UA 944	SA2	Saldo (2) Geldfluss aus der Investiven Gebarung (33-34)				52.421,84	75.000,00	-22.578,16
UA 944	SA3	Saldo (3) Nettofinanzierungssaldo (SA1+SA2)				53.025,98	75.000,00	-21.974,02
UA 944	SA4	Saldo (4) Geldfluss aus der Finanzierungstätigkeit (35-36)				0,00	0,00	0,00
UA 944	SA5	Saldo (5) Geldfluss aus VA-wirksamer Gebarung (SA3+SA4)				53.025,98	75.000,00	-21.974,02
A 94		Finanzzuweisungen und Zuschüsse						
A 94	SA0/SA1	SA (0) Nettoerg. (21-22) / SA (1) Geldfluss op. Geb. (31-32)	654.426,98	648.700,00	5.726,98	654.426,98	648.700,00	5.726,98
A 94	SA00	Saldo (00) Nettoergebnis nach Haushaltsrücklagen (SA0+SA01)	654.426,98	648.700,00	5.726,98			
A 94	SA2	Saldo (2) Geldfluss aus der Investiven Gebarung (33-34)				52.421,84	75.000,00	-22.578,16
A 94	SA3	Saldo (3) Nettofinanzierungssaldo (SA1+SA2)				706.848,82	723.700,00	-16.851,18
A 94	SA4	Saldo (4) Geldfluss aus der Finanzierungstätigkeit (35-36)				0,00	0,00	0,00
A 94	SA5	Saldo (5) Geldfluss aus VA-wirksamer Gebarung (SA3+SA4)				706.848,82	723.700,00	-16.851,18

Rechnungsabschluss 2025

Detailnachweis RA / 981 Haushaltsausgleich durch Rücklagen - interne Vergütungen enthalten

Fonds	Konto	Bezeichnung	ERA 2025	EVA 2025	Differenz	FRA 2025	FVA 2025	Differenz
Fonds 981000		Haushaltsausgleich durch Rücklagen						
Operative Gebarung								
SU	21/31	Summe Erträge / Einzahlungen operative Gebarung	0,00	0,00	0,00	0,00	0,00	0,00
SU	22/32	Summe Aufwendungen / Auszahlungen operative Gebarung	0,00	0,00	0,00	0,00	0,00	0,00
SA	SA0/SA1	SA (0) Nettoerg. (21-22) / SA (1) Geldfluss op. Geb. (31-32)	0,00	0,00	0,00	0,00	0,00	0,00
981000	895077	Zuweisungen an allgemeine Haushaltsrücklagen	1.489,31	0,00	1.489,31			
2	2301	Entnahmen von Haushaltsrücklagen	1.489,31	0,00	1.489,31			
1	230	Entnahmen von Haushaltsrücklagen	1.489,31	0,00	1.489,31			
981000	795077	Zuweisungen an allgemeine Haushaltsrücklagen	73.390,53	0,00	73.390,53			
2	2401	Zuweisungen an Haushaltsrücklagen	73.390,53	0,00	73.390,53			
1	240	Zuweisungen an Haushaltsrücklagen	73.390,53	0,00	73.390,53			
SA	SA01	Saldo (01) Haushaltsrücklagen (230-240)	-71.901,22	0,00	-71.901,22			
SA	SA00	Saldo (00) Nettoergebnis nach Haushaltsrücklagen (SA0+SA01)	-71.901,22	0,00	-71.901,22			
Investive Gebarung								
SU	33	Summe Einzahlungen investive Gebarung				0,00	0,00	0,00
SU	34	Summe Auszahlungen investive Gebarung				0,00	0,00	0,00
SA	SA2	Saldo (2) Geldfluss aus der Investiven Gebarung (33-34)				0,00	0,00	0,00
SA	SA3	Saldo (3) Nettofinanzierungssaldo (SA1+SA2)				0,00	0,00	0,00
Finanzierungstätigkeit								
SU	35	Summe Einzahlungen aus der Finanzierungstätigkeit				0,00	0,00	0,00
SU	36	Summe Auszahlungen aus der Finanzierungstätigkeit				0,00	0,00	0,00
SA	SA4	Saldo (4) Geldfluss aus der Finanzierungstätigkeit (35-36)				0,00	0,00	0,00
SA	SA5	Saldo (5) Geldfluss aus VA-wirksamer Gebarung (SA3+SA4)				0,00	0,00	0,00

Rechnungsabschluss 2025

Detailnachweis RA / 981 Haushaltsausgleich durch Rücklagen - interne Vergütungen enthalten

Fonds	Konto	Bezeichnung	ERA 2025	EVA 2025	Differenz	FRA 2025	FVA 2025	Differenz
UA 981		Haushaltsausgleich durch Rücklagen						
UA 981	SA0/SA1	SA (0) Nettoerg. (21-22) / SA (1) Geldfluss op. Geb. (31-32)	0,00	0,00	0,00	0,00	0,00	0,00
UA 981	SA00	Saldo (00) Nettoergebnis nach Haushaltsrücklagen (SA0+SA01)	-71.901,22	0,00	-71.901,22			
UA 981	SA2	Saldo (2) Geldfluss aus der Investiven Gebarung (33-34)				0,00	0,00	0,00
UA 981	SA3	Saldo (3) Nettofinanzierungssaldo (SA1+SA2)				0,00	0,00	0,00
UA 981	SA4	Saldo (4) Geldfluss aus der Finanzierungstätigkeit (35-36)				0,00	0,00	0,00
UA 981	SA5	Saldo (5) Geldfluss aus VA-wirksamer Gebarung (SA3+SA4)				0,00	0,00	0,00
A 98		Haushaltsausgleich						
A 98	SA0/SA1	SA (0) Nettoerg. (21-22) / SA (1) Geldfluss op. Geb. (31-32)	0,00	0,00	0,00	0,00	0,00	0,00
A 98	SA00	Saldo (00) Nettoergebnis nach Haushaltsrücklagen (SA0+SA01)	-71.901,22	0,00	-71.901,22			
A 98	SA2	Saldo (2) Geldfluss aus der Investiven Gebarung (33-34)				0,00	0,00	0,00
A 98	SA3	Saldo (3) Nettofinanzierungssaldo (SA1+SA2)				0,00	0,00	0,00
A 98	SA4	Saldo (4) Geldfluss aus der Finanzierungstätigkeit (35-36)				0,00	0,00	0,00
A 98	SA5	Saldo (5) Geldfluss aus VA-wirksamer Gebarung (SA3+SA4)				0,00	0,00	0,00
Gruppe 9		Finanzwirtschaft						
Gruppe 9	SA0/SA1	SA (0) Nettoerg. (21-22) / SA (1) Geldfluss op. Geb. (31-32)	2.835.817,43	2.838.700,00	-2.882,57	2.837.400,52	2.838.700,00	-1.299,48
Gruppe 9	SA00	Saldo (00) Nettoergebnis nach Haushaltsrücklagen (SA0+SA01)	2.763.916,21	2.838.700,00	-74.783,79			
Gruppe 9	SA2	Saldo (2) Geldfluss aus der Investiven Gebarung (33-34)				52.421,84	75.000,00	-22.578,16
Gruppe 9	SA3	Saldo (3) Nettofinanzierungssaldo (SA1+SA2)				2.889.822,36	2.913.700,00	-23.877,64
Gruppe 9	SA4	Saldo (4) Geldfluss aus der Finanzierungstätigkeit (35-36)				44.759,79	44.700,00	59,79
Gruppe 9	SA5	Saldo (5) Geldfluss aus VA-wirksamer Gebarung (SA3+SA4)				2.934.582,15	2.958.400,00	-23.817,85

Rechnungsabschluss 2025

Nachweis der Investitionstätigkeit und deren Finanzierung

Code Jahr	Vorhabensbez. Fonds Konto		Investition			Finanzierung				Ergebnis			
			Anschaffungs- Herstell.Kosten	Mittel Geldfluss oper. Gebarung	Gemeinde- Bedarfszuw.	Haushalts- rücklagen	Subventionen/ son. Kap.trans.	Darlehen	Finanzierungs- leasing	Veräuß. langfr. Vermögen/Son.	Finanzierungs- ergebnis	offene Verbindl. /Forderungen	
II. Sonstige Investitionen													
2002025 Sonstige Investitionen													
2025	010000	020000	10.136,86	0,00	0,00	0,00	0,00	0,00	0,00	0,00	0,00	10.136,86	0,00
2025	164000	020000	5.386,56	0,00	0,00	0,00	0,00	0,00	0,00	0,00	0,00	5.386,56	0,00
2025	240000	042000	2.166,00	0,00	0,00	0,00	0,00	0,00	0,00	0,00	0,00	2.166,00	0,00
2025	423000	040000	27.436,41	0,00	0,00	0,00	0,00	0,00	0,00	0,00	0,00	27.436,41	0,00
2025	423000	042000	2.120,98	0,00	0,00	0,00	0,00	0,00	0,00	0,00	0,00	2.120,98	0,00
2025	640000	050000	4.018,94	0,00	0,00	0,00	0,00	0,00	0,00	0,00	0,00	4.018,94	0,00
2025	820000	020000	800,80	0,00	0,00	0,00	0,00	0,00	0,00	0,00	0,00	800,80	0,00
2025	850000	085000	3.200,00	0,00	0,00	0,00	0,00	0,00	0,00	0,00	0,00	3.200,00	0,00
2025	851000	020000	5.235,57	0,00	0,00	0,00	0,00	0,00	0,00	0,00	0,00	5.235,57	0,00
2025	851000	085000	100,00	0,00	0,00	0,00	0,00	0,00	0,00	0,00	0,00	100,00	0,00
2025	853200	020000	2.436,67	0,00	0,00	0,00	0,00	0,00	0,00	0,00	0,00	2.436,67	0,00
2025	853200	042000	8.100,00	0,00	0,00	0,00	0,00	0,00	0,00	0,00	0,00	8.100,00	0,00
2025	913000	085000	0,00	0,00	0,00	0,00	0,00	0,00	0,00	0,00	0,00	0,00	0,00
Summe	2002025		71.138,79	0,00	0,00	0,00	0,00	0,00	0,00	0,00	0,00	71.138,79	0,00
Saldo	SA2		71.138,79	0,00	0,00	0,00	0,00	0,00	0,00	0,00	0,00	71.138,79	0,00
Sonstige Investitionen													
Saldo	SA1+SA2		71.138,79	0,00	0,00	0,00	0,00	0,00	0,00	0,00	0,00	71.138,79	0,00
Investitionstätigkeit gesamt													

Rechnungsabschluss 2025

Teilbericht mehrjährige investive Einzelvorhaben

Code Jahr	Vorhabensbez. Fonds Konto	Investition			Finanzierung				Ergebnis			
		Anschaffungs- Herstell.Kosten	Mittel Geldfluss oper. Gebarung	Gemeinde- Bedarfszuw.	Haushalts- rücklagen	Subventionen/ son. Kap.trans.	Darlehen	Finanzierungs- leasing	Veräuß. langfr. Vermögen/Son.	Finanzierungs- ergebnis	offene Verbindl. /Forderungen	
1200009 Flächenwidmungsplan (031000_2)												
Summe	1200009 2020	22.102,02	0,00	0,00	0,00	0,00	0,00	0,00	0,00	0,00	22.102,02	662,40
Summe	1200009 2021	11.400,72	0,00	0,00	0,00	0,00	0,00	0,00	0,00	0,00	11.400,72	0,00
Summe	1200009 2022	0,00	33.502,74	0,00	0,00	0,00	0,00	0,00	0,00	0,00	-33.502,74	0,00
Summe	1200009 2023	0,00	0,00	0,00	0,00	0,00	0,00	0,00	0,00	0,00	0,00	0,00
Saldo	1200009 SA	33.502,74	33.502,74	0,00	0,00	0,00	0,00	0,00	0,00	0,00	0,00	
1200022 FF Weins Yspertdorf Fahrzeugankauf (164000_1)												
Summe	1200022 2024	169.827,09	0,00	100.000,00	0,00	150.000,00	0,00	0,00	0,00	0,00	-80.172,91	240,45
2025	164000 040000	476.983,00	0,00	0,00	0,00	0,00	0,00	0,00	0,00	0,00	476.983,00	0,00
2025	164000 301000	0,00	0,00	0,00	0,00	173.166,00	0,00	0,00	0,00	0,00	-173.166,00	0,00
2025	164000 303000	0,00	0,00	0,00	0,00	39.740,09	0,00	0,00	0,00	0,00	-39.740,09	0,00
2025	164000 861000	0,00	0,00	0,00	0,00	0,00	0,00	0,00	0,00	0,00	0,00	0,00
2025	164000 863000	0,00	0,00	0,00	0,00	0,00	0,00	0,00	0,00	0,00	0,00	0,00
2025	164000 871000	0,00	0,00	70.000,00	0,00	0,00	0,00	0,00	0,00	0,00	-70.000,00	0,00
2025	164000 894001	0,00	0,00	0,00	72.086,19	0,00	0,00	0,00	0,00	0,00	-72.086,19	0,00
2025	164000 899000	0,00	0,00	0,00	0,00	0,00	0,00	0,00	0,00	0,00	0,00	0,00
2025	840000 801000	0,00	0,00	0,00	0,00	0,00	0,00	0,00	0,00	41.817,81	-41.817,81	0,00
Summe	1200022 2025	476.983,00	0,00	70.000,00	72.086,19	212.906,09	0,00	0,00	0,00	41.817,81	80.172,91	0,00
Saldo	1200022 SA	646.810,09	0,00	170.000,00	72.086,19	362.906,09	0,00	0,00	0,00	41.817,81	0,00	

Rechnungsabschluss 2025

Teilbericht mehrjährige investive Einzelvorhaben

Code Jahr	Vorhabensbez. Fonds Konto		Investition			Finanzierung				Ergebnis		offene Verbindl. /Forderungen	
			Anschaffungs- Herstell.Kosten	Mittel Geldfluss oper. Gebarung	Gemeinde- Bedarfszuw.	Haushalts- rücklagen	Subventionen/ son. Kap.trans.	Darlehen	Finanzierungs- leasing	Veräuß. langfr. Vermögen/Son.	Finanzierungs- ergebnis		
1200024 Begegnungszone Knoglgasse (363000)													
2025	363000	006000	1.285,20	0,00	0,00	0,00	0,00	0,00	0,00	0,00	0,00	1.285,20	3.012,34
2025	363000	899000	0,00	0,00	0,00	0,00	0,00	0,00	0,00	0,00	0,00	0,00	0,00
2025	840000	801000	0,00	0,00	0,00	0,00	0,00	0,00	0,00	0,00	1.285,20	-1.285,20	0,00
Summe	1200024 2025		1.285,20	0,00	0,00	0,00	0,00	0,00	0,00	0,00	1.285,20	0,00	3.012,34
Saldo	1200024 SA		1.285,20	0,00	0,00	0,00	0,00	0,00	0,00	0,00	1.285,20	0,00	
1200004 Straßenbau/Beleuchtung (612000_6)													
Saldo	1200004 2019		0,00	0,00	0,00	0,00	0,00	0,00	0,00	0,00	0,00	-383.193,97	0,00
Summe	1200004 2020		180.897,52	0,00	115.000,00	0,00	0,00	0,00	0,00	0,00	0,00	65.897,52	0,00
Summe	1200004 2021		53.290,65	0,00	341.000,00	0,00	0,00	0,00	0,00	0,00	6.480,00	-294.189,35	0,00
Summe	1200004 2022		170.679,02	0,00	385.000,00	0,00	0,00	0,00	0,00	0,00	0,00	-214.320,98	4.857,72
Summe	1200004 2023		232.385,65	0,00	255.000,00	0,00	0,00	0,00	0,00	0,00	0,00	-22.614,35	0,00
Summe	1200004 2024		182.112,45	0,00	0,00	0,00	0,00	0,00	0,00	0,00	0,00	182.112,45	13.920,18
2025	612000	002000	81.197,91	0,00	0,00	0,00	0,00	0,00	0,00	0,00	0,00	81.197,91	0,00
2025	612000	050000	130.594,63	0,00	0,00	0,00	0,00	0,00	0,00	0,00	0,00	130.594,63	0,00
2025	612000	871000	0,00	0,00	20.500,00	0,00	0,00	0,00	0,00	0,00	0,00	-20.500,00	0,00
Summe	1200004 2025		211.792,54	0,00	20.500,00	0,00	0,00	0,00	0,00	0,00	0,00	191.292,54	0,00
Saldo	1200004 SA		1.031.157,83	0,00	1.116.500,00	0,00	0,00	0,00	0,00	0,00	6.480,00	-475.016,14	

Rechnungsabschluss 2025

Teilbericht mehrjährige investive Einzelvorhaben

Code Jahr	Vorhabensbez. Fonds Konto		Investition			Finanzierung				Ergebnis		offene Verbindl. /Forderungen
			Anschaffungs- Herstell.Kosten	Mittel Geldfluss oper. Gebarung	Gemeinde- Bedarfszuw.	Haushalts- rücklagen	Subventionen/ son. Kap.trans.	Darlehen	Finanzierungs- leasing	Veräuß. langfr. Vermögen/Son.	Finanzierungs- ergebnis	
1200028	Diverse Wilbachprojekte (633000_1)											
2025	633000	006000	4.593,36	0,00	0,00	0,00	0,00	0,00	0,00	0,00	4.593,36	0,00
2025	633000	899000	0,00	0,00	0,00	0,00	0,00	0,00	0,00	0,00	0,00	0,00
2025	840000	801000	0,00	0,00	0,00	0,00	0,00	0,00	0,00	4.593,36	-4.593,36	0,00
Summe	1200028	2025	4.593,36	0,00	0,00	0,00	0,00	0,00	0,00	4.593,36	0,00	0,00
Saldo	1200028	SA	4.593,36	0,00	0,00	0,00	0,00	0,00	0,00	4.593,36	0,00	
1200011	Güterwege Erhaltung (710000_21)											
Summe	1200011	2020	60.885,61	0,00	8.250,00	0,00	8.250,00	0,00	0,00	0,00	44.385,61	0,00
Summe	1200011	2021	13.985,47	0,00	8.250,00	0,00	8.250,00	0,00	0,00	0,00	-2.514,53	0,00
Summe	1200011	2022	61.919,16	69.238,70	8.400,00	0,00	26.151,54	0,00	0,00	0,00	-41.871,08	0,00
Summe	1200011	2023	12.719,59	0,00	6.000,00	0,00	6.000,00	0,00	0,00	0,00	719,59	0,00
Summe	1200011	2024	12.256,13	0,00	9.000,00	0,00	4.767,72	0,00	0,00	0,00	-1.511,59	0,00
2025	710000	002000	15.356,47	0,00	0,00	0,00	0,00	0,00	0,00	0,00	15.356,47	0,00
2025	710000	871000	0,00	0,00	9.000,00	0,00	0,00	0,00	0,00	0,00	-9.000,00	0,00
2025	710000	899000	0,00	0,00	0,00	0,00	0,00	0,00	0,00	0,00	0,00	0,00
2025	840000	801000	0,00	0,00	0,00	0,00	0,00	0,00	0,00	5.564,47	-5.564,47	0,00
Summe	1200011	2025	15.356,47	0,00	9.000,00	0,00	0,00	0,00	0,00	5.564,47	792,00	0,00
Saldo	1200011	SA	177.122,43	69.238,70	48.900,00	0,00	53.419,26	0,00	0,00	5.564,47	0,00	

Rechnungsabschluss 2025

Teilbericht mehrjährige investive Einzelvorhaben

Code Jahr	Vorhabensbez. Fonds Konto	Investition			Finanzierung				Ergebnis			
		Anschaffungs- Herstell.Kosten	Mittel Geldfluss oper. Gebarung	Gemeinde- Bedarfszuw.	Haushalts- rücklagen	Subventionen/ son. Kap.trans.	Darlehen	Finanzierungs- leasing	Veräuß. langfr. Vermögen/Son.	Finanzierungs- ergebnis	offene Verbindl. /Forderungen	
1200016 Baugründe Ankauf (840000_8)												
Summe	1200016 2020	6.411,60	0,00	0,00	0,00	0,00	0,00	0,00	0,00	32.850,00	-26.438,40	0,00
Summe	1200016 2021	2.906,51	0,00	0,00	0,00	0,00	0,00	0,00	0,00	254.035,16	-251.128,65	0,00
Summe	1200016 2022	111.260,00	0,00	0,00	0,00	0,00	0,00	0,00	0,00	199.204,01	-87.944,01	4.562,54
Summe	1200016 2023	19.452,94	-80.554,92	0,00	0,00	0,00	0,00	0,00	0,00	0,00	100.007,86	0,00
Summe	1200016 2024	0,00	0,00	0,00	0,00	0,00	0,00	0,00	0,00	43.000,00	-43.000,00	0,00
2025	840000 801000	0,00	0,00	0,00	0,00	0,00	0,00	0,00	0,00	38.773,13	-38.773,13	0,00
Summe	1200016 2025	0,00	0,00	0,00	0,00	0,00	0,00	0,00	0,00	38.773,13	-38.773,13	0,00
Saldo	1200016 SA	140.031,05	-80.554,92	0,00	0,00	0,00	0,00	0,00	0,00	567.862,30	-347.276,33	
1200015 Wasserv.Hofamt Priel (850000_10)												
Summe	1200015 2020	8.357,99	0,00	0,00	0,00	0,00	1.066,21	0,00	0,00	0,00	7.291,78	0,00
Summe	1200015 2021	18.593,74	0,00	0,00	0,00	0,00	1.074,12	0,00	0,00	477,00	17.042,62	0,00
Summe	1200015 2022	190.718,59	0,00	0,00	0,00	0,00	0,00	0,00	0,00	215.052,99	-24.334,40	2.673,30
Summe	1200015 2023	81.650,98	80.554,92	0,00	0,00	0,00	1.096,06	0,00	0,00	0,00	0,00	0,00
Summe	1200015 2024	1.118,27	0,00	0,00	0,00	93.190,28	4.292,03	0,00	0,00	0,00	-96.364,04	0,00
2025	850000 300742	0,00	0,00	0,00	0,00	29.261,39	0,00	0,00	0,00	0,00	-29.261,39	0,00
Summe	1200015 2025	0,00	0,00	0,00	0,00	29.261,39	0,00	0,00	0,00	0,00	-29.261,39	0,00
Saldo	1200015 SA	300.439,57	80.554,92	0,00	0,00	122.451,67	7.528,42	0,00	0,00	215.529,99	-125.625,43	

Rechnungsabschluss 2025

Teilbericht mehrjährige investive Einzelvorhaben

Code Jahr	Vorhabensbez. Fonds Konto	Investition			Finanzierung				Ergebnis		offene Verbindl. /Forderungen	
		Anschaffungs- Herstell.Kosten	Mittel Geldfluss oper. Gebarung	Gemeinde- Bedarfszuw.	Haushalts- rücklagen	Subventionen/ son. Kap.trans.	Darlehen	Finanzierungs- leasing	Veräuß. langfr. Vermögen/Son.	Finanzierungs- ergebnis		
1200014 ABA Hofamt Priel (851000_11)												
Saldo	1200014 2019	0,00	0,00	0,00	0,00	0,00	0,00	0,00	0,00	0,00	-126.512,35	0,00
Summe	1200014 2020	29.100,10	0,00	0,00	0,00	0,00	0,00	0,00	0,00	0,00	29.100,10	0,00
Summe	1200014 2021	11.646,12	0,00	0,00	0,00	0,00	0,00	0,00	0,00	79.338,00	-67.691,88	0,00
Summe	1200014 2022	5.235,86	0,00	0,00	0,00	0,00	0,00	0,00	0,00	0,00	5.235,86	0,00
Summe	1200014 2023	146.915,27	0,00	0,00	0,00	0,00	0,00	0,00	0,00	0,00	146.915,27	0,00
Summe	1200014 2024	151.622,77	0,00	0,00	0,00	97.860,76	0,00	0,00	0,00	0,00	53.762,01	0,00
2025	851000 004000	26.280,85	0,00	0,00	0,00	0,00	0,00	0,00	0,00	0,00	26.280,85	0,00
2025	851000 307000	0,00	0,00	0,00	0,00	10.500,16	0,00	0,00	0,00	0,00	-10.500,16	0,00
2025	851000 899000	0,00	0,00	0,00	0,00	0,00	0,00	0,00	0,00	0,00	0,00	0,00
Summe	1200014 2025	26.280,85	0,00	0,00	0,00	10.500,16	0,00	0,00	0,00	0,00	15.780,69	0,00
Saldo	1200014 SA	370.800,97	0,00	0,00	0,00	108.360,92	0,00	0,00	0,00	79.338,00	56.589,70	

Rechnungsabschluss 2025

Teilbericht mehrjährige investive Einzelvorhaben

Code Jahr	Vorhabensbez. Fonds Konto		Investition			Finanzierung				Ergebnis		offene Verbindl. /Forderungen	
			Anschaffungs- Herstell.Kosten	Mittel oper. Gebarung	Gemeinde- Bedarfszuw.	Haushalts- rücklagen	Subventionen/ son. Kap.trans.	Darlehen	Finanzierungs- leasing	Veräuß. langfr. Vermögen/Son.	Finanzierungs- ergebnis		
1200021 Gemeindezentrum Begrünung Außenanlage (853200_1)													
Summe	1200021 2023		12.021,43	0,00	0,00	0,00	0,00	0,00	0,00	0,00	0,00	12.021,43	0,00
Summe	1200021 2024		8.314,23	0,00	0,00	0,00	0,00	0,00	0,00	0,00	0,00	8.314,23	0,00
2025	840000	801000	0,00	0,00	0,00	0,00	0,00	0,00	0,00	9.415,66	-9.415,66	0,00	0,00
2025	853200	301000	0,00	0,00	0,00	0,00	10.920,00	0,00	0,00	0,00	-10.920,00	0,00	0,00
2025	853200	861000	0,00	0,00	0,00	0,00	0,00	0,00	0,00	0,00	0,00	0,00	0,00
2025	853200	899000	0,00	0,00	0,00	0,00	0,00	0,00	0,00	0,00	0,00	0,00	0,00
Summe	1200021 2025		0,00	0,00	0,00	0,00	10.920,00	0,00	0,00	9.415,66	-20.335,66	0,00	0,00
Saldo	1200021 SA		20.335,66	0,00	0,00	0,00	10.920,00	0,00	0,00	9.415,66	0,00		
1200018 Breitbandausbau (859000_BREITBAND)													
Summe	1200018 2020		9.268,30	0,00	0,00	0,00	0,00	0,00	0,00	0,00	0,00	9.268,30	0,00
Summe	1200018 2021		371,92	0,00	0,00	0,00	0,00	0,00	0,00	0,00	0,00	371,92	0,00
Summe	1200018 2022		38.265,29	0,00	0,00	0,00	0,00	0,00	0,00	0,00	0,00	38.265,29	0,00
Summe	1200018 2023		0,00	0,00	0,00	0,00	0,00	0,00	0,00	37.327,25	-37.327,25	0,00	0,00
2025	840000	801000	0,00	0,00	0,00	0,00	0,00	0,00	0,00	55.350,37	-55.350,37	0,00	0,00
2025	859000	060000	49.275,41	0,00	0,00	0,00	0,00	0,00	0,00	0,00	49.275,41	0,00	0,00
2025	859000	899000	0,00	0,00	0,00	0,00	0,00	0,00	0,00	0,00	0,00	0,00	0,00
Summe	1200018 2025		49.275,41	0,00	0,00	0,00	0,00	0,00	0,00	55.350,37	-6.074,96	0,00	0,00
Saldo	1200018 SA		97.180,92	0,00	0,00	0,00	0,00	0,00	0,00	92.677,62	4.503,30		

Rechnungsabschluss 2025
Teilbericht mehrjährige investive Einzelvorhaben

Code Jahr	Vorhabensbez. Fonds Konto	Investition		Gemeinde- Bedarfszuw.	Finanzierung			Finanzierungs- leasing	Veräuß. langfr. Vermögen/Son.	Ergebnis	
		Anschaffungs- Herstell.Kosten	Mittel Geldfluss oper. Gebarung		Haushalts- rücklagen	Subventionen/ son. Kap.trans.	Darlehen			Finanzierungs- ergebnis	offene Verbindl. /Forderungen
Saldo	SA+SA+...	2.823.259,82	102.741,44	1.335.400,00	72.086,19	658.057,94	7.528,42	0,00	1.024.564,41	-886.824,90	
mehrfährige investive Einzelvorhaben gesamt											

Rechnungsabschluss 2025

Jahressummen mehrjährige investive Einzelvorhaben

Jahr	Investition			Mittel Geldfluss oper. Gebarung	Gemeinde- Bedarfszuw.	Finanzierung				Ergebnis		
	Anschaffungs- Herstell.Kosten	davon sonst.Kosten				Haushalts- rücklagen	Subventionen/ son. Kap.trans.	Darlehen	Finanzierungs- leasing	Veräuß. langfr. Vermögen/Son.	Finanzierungs- ergebnis	offene Verbindl. /Forderungen
2019	0,00	0,00	0,00	0,00	0,00	0,00	0,00	0,00	0,00	0,00	-509.706,32	0,00
2020	317.023,14	23.168,23	0,00	123.250,00	0,00	8.250,00	1.066,21	0,00	32.850,00	151.606,93	662,40	
2021	112.195,13	15.381,35	0,00	349.250,00	0,00	8.250,00	1.074,12	0,00	340.330,16	-586.709,15	0,00	
2022	578.077,92	0,00	102.741,44	393.400,00	0,00	26.151,54	0,00	0,00	414.257,00	-358.472,06	12.093,56	
2023	505.145,86	19.432,94	0,00	261.000,00	0,00	6.000,00	1.096,06	0,00	37.327,25	199.722,55	0,00	
2024	525.250,94	0,00	0,00	109.000,00	0,00	345.818,76	4.292,03	0,00	43.000,00	23.140,15	14.160,63	
2025	785.566,83	0,00	0,00	99.500,00	72.086,19	263.587,64	0,00	0,00	156.800,00	193.593,00	3.012,34	
Saldo	2.823.259,82	57.982,52	102.741,44	1.335.400,00	72.086,19	658.057,94	7.528,42	0,00	1.024.564,41	-886.824,90		

Rechnungsabschluss 2025

Anlage 5b - Rechnungsquerschnitt (Gemeinden)

RQS Pos.	Zuordnung MVAG bzw. VHH-Code	Bezeichnung Anmerkungen	Haushalt		
			Gesamthaushalt	ohne Quasi-KG	Quasi-KG
Mittelaufbringung (Erträge bzw. Einzahlungen und erhaltene Kapitaltransfers)					
10	3111	Einzahlungen aus eigenen Abgaben	446.791,14	443.806,71	2.984,43
11	2112	Erträge aus Ertragsanteilen	1.737.770,13	1.737.770,13	0,00
12	2113, 2114, 2115	Erträge aus Gebühren, Leistungen, Besitz und wirtschaftlicher Tätigkeit	939.915,50	312.854,02	627.061,48
13	2116	Erträge aus Veräußerungen und sonstige Erträge ohne Gruppe (Konto) 806, 807, 899	218.248,65	206.624,04	11.624,61
14	2117	Nicht finanzierungswirksame operative Erträge ohne Gruppe (Konto) 817, 819, 891	0,00	0,00	0,00
15	212X	Erträge aus Transfers ohne Gruppe (Konto) 813	1.083.334,22	1.000.991,38	82.342,84
16	213X	Finanzerträge ohne Gruppe (Konto) 818, 821, 825, 826	46.377,80	3.004,93	43.372,87
17	131x	Erhaltene Kapitaltransfers (VHH-Zugang)	451.963,56	317.749,77	134.213,79
19	Summe 1 (Mittelaufbringung bereinigt)		4.924.401,00	4.022.800,98	901.600,02
Mittelverwendung (Aufwendungen)					
20	2211, 2212, 2213	Finanzierungswirksamer Personalaufwand	928.541,52	928.541,52	0,00
21	2221 - 2225	Finanzierungswirksamer Sachaufwand ohne Gruppe (Konto) 799	1.560.660,98	1.168.985,13	391.675,85
22	2226	Verluste aus dem Abgang von Anlagevermögen, Rückstellungen für ausstehende Rechnungen nur Gruppe (Konto) 683, 688	70.316,68	70.316,68	0,00
23	223X	Transferaufwand ohne Gruppe (Konto) 696, 761	1.115.932,38	1.060.404,96	55.527,42
24	224X	Finanzaufwand ohne Gruppe (Konto) 652, 654, 682, 694, 697, 699	122.832,44	26.590,88	96.241,56
29	Summe 2 (Mittelverwendung bereinigt)		3.798.284,00	3.254.839,17	543.444,83
Vermögensbildung (Sachanlagevermögen), inkl. Vorräte					
30	1010, 102x	Immaterielle Vermögenswerte und Sachanlagen (VHH-Zugang) ohne Gruppe (Konto) 090-098, 280	828.783,43	745.554,93	83.228,50

Rechnungsabschluss 2025

Anlage 5b - Rechnungsquerschnitt (Gemeinden)

RQS Pos.	Zuordnung MVAG bzw. VHH-Code	Bezeichnung Anmerkungen	Haushalt		
			Gesamthaushalt	ohne Quasi-KG	Quasi-KG
31	1010, 102x	Immaterielle Vermögenswerte und Sachanlagen (VHH-Abgang) ohne Gruppe (Konto) 090-098, 280 (Abgang mit Minus erfassen)	-70.316,68	-70.316,68	0,00
32	1141	Vorräte (Saldo) (VHH-Zugang minus VHH-Abgang)	0,00	0,00	0,00
39	Summe 3 (Vermögensbildung bereinigt)		758.466,75	675.238,25	83.228,50
49	Saldo = Summe 1 - Summe 2 - Summe 3		367.650,25	92.723,56	274.926,69
Überrechnung Quasi-Kapitalgesellschaften (Quasi-KG) gemäß ESVG					
50	2301, 2116	Entnahmen von Haushaltsrücklagen nur Gruppe (Konto) 893, 894, 895, 899; mit Plus erfassen	n.a.	n.a.	0,00
51	2401, 2225	Zuweisungen an Haushaltsrücklagen nur Gruppe (Konto) 793, 794, 795, 799; mit Minus erfassen	n.a.	n.a.	-662,64
52	332X	Einzahlungen aus der Rückzahlung von Darlehen sowie gewährten Vorschüssen ohne Gruppe (Konto) 280-282; mit Plus erfassen	n.a.	n.a.	0,00
53	342X	Auszahlungen aus der Gewährung von Darlehen sowie gewährten Vorschüssen ohne Gruppe (Konto) 280-282; mit Minus erfassen	n.a.	n.a.	0,00
54	351X	Einzahlungen aus der Aufnahme von Finanzschulden mit Plus erfassen	n.a.	n.a.	0,00
55	361X	Auszahlungen aus der Tilgung von Finanzschulden mit Minus erfassen	n.a.	n.a.	-468.154,60
56	333X	Erhaltene Kapitaltransfers (Einzahlungen) mit Plus erfassen	n.a.	n.a.	160.024,95
57	131X	Erhaltene Kapitaltransfers (VHH-Zugang) mit Minus erfassen	n.a.	n.a.	40.871,32
59	Überrechnung Quasi-KG	Summe aus Position 49 (Quasi-KG) und Positionen 50 bis 57 (Quasi-KG)	n.a.	n.a.	7.005,72
60	Finanzierungssaldo ("vorläufiges Maastricht-Ergebnis")	Summe aus Position 49 (Haushalt ohne Quasi-KG) und Position 59 (Quasi-KG)	n.a.	99.729,28	n.a.
61	Erläuterungen der Gebietskörperschaft				

Rechnungsabschluss 2025

Stellenplan für den Gesamthaushalt

Gr	Personenkreis/Fonds	Gruppe/Klasse/Stufe	DPG	Anzahl Köpfe			Vollzeitäquivalent		
				VA	RA	Diff.	VA	RA	Diff.
1	Dienstverhältnis zu Land/Gemeinde, dienstleistend in einer Dienststelle, bezahlt aus dem Budget von L/G								
2	Vertragsbedienstete								
	010000	Gemeindeamt	2 / 12	1,00	1,00	0,00	0,50	0,50	0,00
	010000	Gemeindeamt	6 / 15	1,00	0,50	0,50	0,75	0,38	0,37
	010000	Gemeindeamt	6 / 16	0,00	0,50	-0,50	0,00	0,38	-0,38
	010000	Gemeindeamt	7 / 17	1,00	1,00	0,00	1,00	1,00	0,00
	010000	Gemeindeamt	6 / 2	1,00	1,00	0,00	0,63	0,63	0,00
	010000	Gemeindeamt	6 / 21	1,00	1,00	0,00	1,00	0,97	0,03
	010000	Gemeindeamt	2 / 5	1,00	0,50	0,50	0,34	0,17	0,17
	010000	Gemeindeamt	6 / 5	1,00	0,00	1,00	0,63	0,00	0,63
	010000	Gemeindeamt	2 / 6	0,00	0,50	-0,50	0,00	0,17	-0,17
	010000	Gemeindeamt	6 / 6	0,00	1,00	-1,00	0,00	0,63	-0,63
	240000	Kindergarten	3 / 1	5,00	2,00	3,00	1,93	0,58	1,35
	240000	Kindergarten	klk / 1	1,00	0,15	0,85	0,13	0,05	0,08
	240000	Kindergarten	P1 / 1	0,00	2,00	-2,00	0,00	0,47	-0,47
	240000	Kindergarten	3 / 11	1,00	0,52	0,48	0,50	0,25	0,25
	240000	Kindergarten	3 / 12	0,00	0,48	-0,48	0,00	0,23	-0,23
	240000	Kindergarten	3 / 2	4,00	2,43	1,57	2,42	1,70	0,72
	240000	Kindergarten	klk / 2	1,00	0,85	0,15	0,75	0,32	0,43
	240000	Kindergarten	3 / 3	1,00	1,00	0,00	0,75	0,75	0,00
	240000	Kindergarten	klk / 3	0,00	1,00	-1,00	0,00	0,75	-0,75
	240000	Kindergarten	3 / 5	1,00	0,50	0,50	0,88	0,44	0,44
	240000	Kindergarten	3 / 6	0,00	0,50	-0,50	0,00	0,44	-0,44
	423000	Essen auf Rädern	2 / 1	4,00	3,00	1,00	0,31	0,24	0,07
	423000	Essen auf Rädern	2 / 16	1,00	0,00	1,00	0,08	0,00	0,08
	423000	Essen auf Rädern	2 / 17	0,00	1,00	-1,00	0,00	0,08	-0,08

Rechnungsabschluss 2025
Stellenplan für den Gesamthaushalt

Gr	Personenkreis/Fonds	Gruppe/Klasse/Stufe	DPG	Anzahl Köpfe			Vollzeitäquivalent		
				VA	RA	Diff.	VA	RA	Diff.
	820000	Wirtschaftshöfe	6 / 17	1,00	0,50	0,50	1,00	0,50	0,50
	820000	Wirtschaftshöfe	6 / 18	0,00	0,50	-0,50	0,00	0,50	-0,50
	820000	Wirtschaftshöfe	4 / 2	1,00	0,00	1,00	0,63	0,00	0,63
	820000	Wirtschaftshöfe	5 / 2	1,00	1,00	0,00	1,00	1,00	0,00
	820000	Wirtschaftshöfe	4 / 4	0,00	0,50	-0,50	0,00	0,31	-0,31
	820000	Wirtschaftshöfe	4 / 5	0,00	0,50	-0,50	0,00	0,31	-0,31
	820000	Wirtschaftshöfe	5 / 5	1,00	1,00	0,00	1,00	1,00	0,00
Summe Personenkreis 2				30,00	26,43	3,57	16,23	14,75	1,48
Summe Meldegruppe 1				30,00	26,43	3,57	16,23	14,75	1,48
Gesamtsummen				30,00	26,43	3,57	16,23	14,75	1,48

Rechnungsabschluss 2025
Anlage 4 - Personaldaten der Gemeinde iSd ÖStP

Personalaufwendungen

Meldegruppe / Personenkreis	Köpfe	VBÄ	Bezüge Unterkl. 50-52	Nebengebühren Unterklasse 56	DG-Beiträge Unterklasse 58	weitere Aufwendungen	gesamt Kontenklasse 5
Gruppe 1 - gesamt							
Dienstverhältnis zu Land/Gemeinde, dienstleistend in einer Dienststelle, bezahlt aus dem Budget von L/G							
Beamten und Beamte	0,00	0,00	0,00				0,00
Vertragsbedienstete	26,43	14,75	642.130,05				642.130,05
KV-Bedienstete (Kollektivvertrag)	0,00	0,00	44.650,74				44.650,74
Beamten, Beamte, Vertragsbedienstete, KV-Bedienstete				58.184,36	183.576,37	0,00	241.760,73
Nicht zuordenbar							0,00
Summe	26,43	14,75	686.780,79	58.184,36	183.576,37	0,00	928.541,52

darunter (Teilmengen der Gruppe 1)

Musikschullehrerinnen und -lehrer	0,00	0,00					
Elementarpädagoginnen und -pädagogen	0,00	0,00					
Bedienstete nicht-ausgliederter Krankenanstalten	0,00	0,00					
Lehrlinge	0,00	0,00					
Summe	0,00	0,00					

Rechnungsabschluss 2025

Anlage 4 - Personaldaten der Gemeinde iSd ÖStP

	Köpfe	durchschnittliches Pensionsantrittsalter	durchschnittliche Pensionshöhe / Mt.
Beamtinnen und Beamte - Pensionistinnen und Pensionisten zum 31.12.2025			
Ruhegenussbezieherinnen und -bezieher	0,00		0,00
Hinterbliebene	0,00		0,00
Summe / Durchschnitt	0,00		0,00
Neue Ruhegenussbezieherinnen und -bezieher im Bezugsjahr 2025			
Alterspension	0,00	0,00	0,00
Dienstunfähigkeit	0,00	0,00	0,00
Vorzeitige Pensionierungen mit Abschlag	0,00	0,00	0,00
Vorzeitige Pensionierungen ohne Abschlag	0,00	0,00	0,00
Pensionierungen gesamt	0,00	0,00	0,00
Summe / Durchschnitt	0,00	0,00	0,00
Gesamter Pensionsaufwand für das Bezugsjahr 2025			
Summe			0,00

Rechnungsabschluss 2025**Anlage 6a - Nachweis über Transferzahlungen von Trägern und an Träger des öffentlichen Rechts**

Transferzahlung von/an	Art	Summe Einzahlungen	Summe Auszahlungen
Bund, Bundesfonds, Bundeskammern			
	Kapitaltransfers	130.755,36	0,00
	Transfers	280.494,05	0,00
Länder, Landesfonds, Landeskammern			
	Kapitaltransfers	583.586,00	0,00
	Transfers	397.638,60	377.962,46
Gemeinden, Gemeindeverbände, Gemeindefonds			
	Kapitaltransfers	0,00	0,00
	Transfers	0,00	657.197,27
Sozialversicherungsträger			
	Kapitaltransfers	0,00	0,00
	Transfers	0,00	0,00
sonst. Träger des öffentlichen Rechts			
	Kapitaltransfers	39.740,09	0,00
	Transfers	172,57	1.711,50
Gesamtsummen			
	Kapitaltransfers	754.081,45	0,00
	Transfers	678.305,22	1.036.871,23

Rechnungsabschluss 2025

Anlage 6b - Nachweis über Haushaltsrücklagen und Zahlungsmittelreserven

Nummer	Art / Verwendungszweck / Geldinstitut / IBAN	Fonds	Konto	Stand am	Veränderungen		Stand am	Zahlungsmittelreserven	
				31.12.2024	Zuweisungen	Entnahmen	31.12.2025	31.12.2024	31.12.2025
Allgemeine Haushaltsrücklagen									
100039350	Rücklage Haushaltspotential ab 2024	981000	935077	-128.909,99	73.390,53	1.489,31	-57.008,77	0,00	0,00
Summe Allgemeine Haushaltsrücklagen				-128.909,99	73.390,53	1.489,31	-57.008,77	0,00	0,00
Zweckgebundene Haushaltsrücklagen									
100024253	Rücklagenbildung Abfertigung	010000	934001	33.879,85	356,52	0,00	34.236,37	33.879,85	34.236,37
100024254	Feuerwehrfahrzeugankauf	164000	934001	71.616,04	470,15	72.086,19	0,00	71.616,04	0,00
100024249	WVA-Instandhaltungsrücklage	850000	934001	63.792,67	393,06	0,00	64.185,73	63.792,67	64.185,73
100024248	Wertpapiererlös - Rücklagenbildung	851000	934001	25.618,52	269,58	0,00	25.888,10	25.618,52	25.888,10
100030620	Eröffnungsbilanz Rücklage	981000	934800	3.901.909,99	0,00	0,00	3.901.909,99	0,00	0,00
Summe Zweckgebundene Haushaltsrücklagen				4.096.817,07	1.489,31	72.086,19	4.026.220,19	194.907,08	124.310,20
Gesamtsumme				3.967.907,08	74.879,84	73.575,50	3.969.211,42	194.907,08	124.310,20

Rechnungsabschluss 2025

Anlage 6c - Einzelnachweis über Finanzschulden und Schuldendienst gem. § 32

Nummer	Bezeichnung	Stand am	Zugang	Tilgung	Summe			Stand am	Netto-
		31.12.2024			Zinsen	Schuldendienst	Ersätze	31.12.2025	Schuldendienst
1. Darlehen für Investitionszwecke									
1.1 ... von Trägern des öffentlichen Rechts									
1.1.1 ... von Bund, Bundesfonds, Bundeskammern									
1.1.2 ... von Ländern, Landesfonds, Landeskammern									
100010525	WVA BA 08 - Förderung Wasserwirtschaftsfonds Fonds/Konto/VHC 850000/341000 Höhe gesamt 76.443,00 Laufzeit / Währ. 2002-2032 EUR IBAN AT815310000602509893	94.825,01	0,00	0,00	0,00	0,00	0,00	94.825,01	0,00
100010524	WVA BA 09 - Förderung Wasserwirtschaftsfonds Fonds/Konto/VHC 850000/341000 Höhe gesamt 14.462,00 Laufzeit / Währ. 2004-2034 EUR IBAN AT3753100000602505154	18.395,75	0,00	0,00	0,00	0,00	0,00	18.395,75	0,00
100010520	Wohnhaussanierung Weins 96 Fonds/Konto/VHC 853100/359000 Höhe gesamt 39.279,67 Laufzeit / Währ. 2000-2025 EUR IBAN AT445310000466094609	1.944,75	0,00	1.944,75	39,09	1.983,84	1.101,16	0,00	882,68
100010522	Gemeindezentrum - Wohnbauförderung Fonds/Konto/VHC 853200/359000 Höhe gesamt 109.009,00 Laufzeit / Währ. 1999-2025 EUR IBAN AT375300000420260601	2.683,51	0,00	2.683,51	36,12	2.719,63	1.271,77	0,00	1.447,86
Summe 1.1.2		117.849,02	0,00	4.628,26	75,21	4.703,47	2.372,93	113.220,76	2.330,54

1.1.3 ... von Gemeinden, Gemeindeverbänden, Gemeindefonds

1.1.4 ... von Sozialversicherungsträgern

1.1.5 ... von sonstigen Trägern öffentlichen Rechts

1.2 ... von Beteiligungen der Gebietskörperschaft (ohne Finanzunternehmen)

Rechnungsabschluss 2025

Anlage 6c - Einzelnachweis über Finanzschulden und Schuldendienst gem. § 32

Nummer	Bezeichnung	Stand am	Zugang	Tilgung	Summe			Stand am	Netto-
		31.12.2024			Zinsen	Schuldendienst	Ersätze	31.12.2025	Schuldendienst
1.3 ... von Unternehmen (ohne Beteiligungen und ohne Finanzunternehmen)									
1.4 ... von Finanzunternehmen									
1.4.1 ... im Inland									
100014883	Ausfinanzierung Gemeindezentrum Fonds/Konto/VHC 029000/346000 Höhe gesamt 572.000,00 Laufzeit / Währ. 2018-2033 EUR IBAN AT243202500020908943	327.539,49	0,00	34.329,83	9.715,99	44.045,82	0,00	293.209,66	44.045,82
100024945	Kindergarten Um- und Zubau 2020 Fonds/Konto/VHC 240000/346000/1200019 Höhe gesamt 1.400.000,00 Laufzeit / Währ. 2020-2050 EUR IBAN AT6753000466336904	1.224.484,59	0,00	51.302,98	12.161,92	63.464,90	44.593,27	1.173.181,61	18.871,63
100010507	Kindergartenzubau Fonds/Konto/VHC 240000/346000 Höhe gesamt 157.700,00 Laufzeit / Währ. 2009-2024 EUR IBAN AT744715041768472007	0,00	0,00	0,00	0,00	0,00	3.368,99	0,00	-3.368,99
100014894	WVA Darlehen Ausfinanzierung Fonds/Konto/VHC 850000/346000 Höhe gesamt 301.500,00 Laufzeit / Währ. 2018-2043 EUR IBAN AT153202500220908943	225.275,81	0,00	9.241,29	6.782,06	16.023,35	0,00	216.034,52	16.023,35
100011272	WVA Knoglgasse Fonds/Konto/VHC 850000/346000 Höhe gesamt 225.000,00 Laufzeit / Währ. 2017-2041 EUR IBAN AT713202500020908679	181.710,67	0,00	7.739,94	5.369,44	13.109,38	0,00	173.970,73	13.109,38
100010513	WVA-BA09 FW-Darlehen Fonds/Konto/VHC 850000/346000 Höhe gesamt 295.186,18 Laufzeit / Währ. 2004-2029 EUR	141.848,20	0,00	0,00	4.111,57	4.111,57	0,00	141.848,20	4.111,57

Rechnungsabschluss 2025

Anlage 6c - Einzelnachweis über Finanzschulden und Schuldendienst gem. § 32

Nummer	Bezeichnung	Stand am 31.12.2024	Zugang	Tilgung	Summe			Stand am 31.12.2025	Netto- Schuldendienst
					Zinsen	Schuldendienst	Ersätze		
	IBAN AT701502200511025587								
100010514	ABA Hofamt Priel								
	Fonds/Konto/VHC 851000/346000	971.641,91	0,00	245.065,02	23.986,29	269.051,31	0,00	726.576,89	269.051,31
	Höhe gesamt 3.762.336,24								
	Laufzeit / Währ. 2002-2028 EUR								
	IBAN AT641502200511014540								
100014902	Abwasserbeseitigung Ausfinanzierung								
	Fonds/Konto/VHC 851000/346000	1.256.389,01	0,00	51.539,70	37.824,35	89.364,05	0,00	1.204.849,31	89.364,05
	Höhe gesamt 1.681.500,00								
	Laufzeit / Währ. 2018-2043 EUR								
	IBAN AT683202500020908943								
100010515	Abwasserbeseitigung BA 07								
	Fonds/Konto/VHC 851000/346000	31.686,74	0,00	2.327,31	980,93	3.308,24	0,00	29.359,43	3.308,24
	Höhe gesamt 63.000,00								
	Laufzeit / Währ. 2011-2036 EUR								
	IBAN AT861200053574994199								
100011271	Darlehen ABA Knoglgasse								
	Fonds/Konto/VHC 851000/346000	363.421,31	0,00	15.479,84	10.738,88	26.218,72	0,00	347.941,47	26.218,72
	Höhe gesamt 350.000,00								
	Laufzeit / Währ. 2017-2041 EUR								
	IBAN AT493202500020908687								
100010516	ABA BA 10								
	Fonds/Konto/VHC 851100/346000	102.694,31	0,00	6.155,71	4.078,92	10.234,63	0,00	96.538,60	10.234,63
	Höhe gesamt 180.000,00								
	Laufzeit / Währ. 2012-2037 EUR								
	IBAN AT111200053902121259								
100010518	Abwasserbeseitigung Weins - Ausfinanzierung								
	Fonds/Konto/VHC 851100/346000	47.335,91	0,00	0,00	1.372,07	1.372,07	0,00	47.335,91	1.372,07
	Höhe gesamt 47.335,91								
	Laufzeit / Währ. 2004-2029 EUR								
	IBAN AT661502200511028763								

Rechnungsabschluss 2025

Anlage 6c - Einzelnachweis über Finanzschulden und Schuldendienst gem. § 32

Nummer	Bezeichnung	Stand am	Zugang	Tilgung	Zinsen	Summe	Ersätze	Stand am	Netto-
		31.12.2024				Schuldendienst		31.12.2025	Schuldendienst
100010509	Sanierung FF-Haus								
	Fonds/Konto/VHC 853100/359000	735,76	0,00	735,76	14,79	750,55	0,00	0,00	750,55
	Höhe gesamt 14.861,59								
	Laufzeit / Währ. 2001-2025 EUR								
	IBAN AT445310000466094706								
100031302	Eurodarlehen Schweizer Franken Konvertierung								
	Fonds/Konto/VHC 853200/346000/1200020	502.412,74	0,00	125.241,77	907,05	126.148,82	0,00	377.170,97	126.148,82
	Höhe gesamt 0,00								
	Laufzeit / Währ. 2021-2028 EUR								
	IBAN AT891200010033914572								
Summe 1.4.1		5.377.176,45	0,00	549.159,15	118.044,26	667.203,41	47.962,26	4.828.017,30	619.241,15

1.4.2 ... im Ausland

1.5 ... von Sonstigen

Summe 1. Darlehen für Investitionszwecke		5.495.025,47	0,00	553.787,41	118.119,47	671.906,88	50.335,19	4.941.238,06	621.571,69
---	--	---------------------	-------------	-------------------	-------------------	-------------------	------------------	---------------------	-------------------

2. Finanzschulden für den laufenden Aufwand

2.1 ... von Trägern des öffentlichen Rechts

2.1.1 ... von Bund, Bundesfonds, Bundeskammern

2.1.2 ... von Ländern, Landesfonds, Landeskammern

2.1.3 ... von Gemeinden, Gemeindeverbänden, Gemeindefonds

2.1.4 ... von Sozialversicherungsträgern

2.1.5 ... von sonstigen Trägern öffentlichen Rechts

2.2 ... von Beteiligungen der Gebietskörperschaft (ohne Finanzunternehmen)

2.3 ... von Unternehmen (ohne Beteiligungen und ohne Finanzunternehmen)

2.4 ... von Finanzunternehmen

2.4.1 ... im Inland

2.4.2 ... im Ausland

Rechnungsabschluss 2025**Anlage 6c - Einzelnachweis über Finanzschulden und Schuldendienst gem. § 32**

Nummer	Bezeichnung	Stand am	Zugang	Tilgung	Summe			Stand am	Netto-
		31.12.2024			Zinsen	Schuldendienst	Ersätze	31.12.2025	Schuldendienst
2.5 ... von Sonstigen									
Summe	2. Finanzschulden für den laufenden Aufwand	0,00	0,00	0,00	0,00	0,00	0,00	0,00	0,00
Summe	1. & 2. Investitionszwecke & laufender Aufwand	5.495.025,47	0,00	553.787,41	118.119,47	671.906,88	50.335,19	4.941.238,06	621.571,69
Summe	ohne Quasi KG	1.552.024,08	0,00	85.632,81	21.877,91	107.510,72	47.962,26	1.466.391,27	59.548,46
3. Finanzschulden gem. § 32 (2)									
3.1 ... von Trägern des öffentlichen Rechts									
3.2 ... von Finanzunternehmen									
3.2.1 ... im Inland									
3.2.2 ... im Ausland									
Summe	3. Finanzschulden gem. § 32 (2)	0,00						0,00	

Rechnungsabschluss 2025
Anlage 6f - Nachweis über haushaltsinterne Vergütungen

Grp.	Bezeichnung	Erträge	Aufwendungen
0	Vertretungskörper und allgemeine Verwaltung	89.082,89	0,00
1	Öffentliche Ordnung und Sicherheit	0,00	0,00
2	Unterricht, Erziehung, Sport und Wissenschaft	0,00	12.289,85
3	Kunst, Kultur und Kultus	0,00	0,00
4	Soziale Wohlfahrt und Wohnbauförderung	0,00	0,00
5	Gesundheit	0,00	0,00
6	Straßen-und Wasserbau, Verkehr	0,00	30.056,58
7	Wirtschaftsförderung	0,00	11.930,58
8	Dienstleistungen	181.976,05	216.781,93
9	Finanzwirtschaft	0,00	0,00
Summe		271.058,94	271.058,94

Rechnungsabschluss 2025

Anlage 6g - Anlagenspiegel

Code	Bezeichnung	urspr. AHK	kum. AFA	Buchwert/Stand	Zugänge	Abgänge	Umbuchungen	Abschreibung	Wertaufholung	Buchwert/Stand
		31.12.2024	31.12.2024	31.12.2024			+/-	Auflösung	Wertminderung	31.12.2025
1010	Immaterielle Vermögenswerte									
	Summe Aktiva	197.673,30	47.164,53	150.508,77	0,00	0,00	0,00	7.921,51	0,00	142.587,26
	Summe Passiva	2.016,59	483,96	1.532,63	0,00	0,00	0,00	80,66	0,00	1.451,97
	Nettoinvestition/-kosten	195.656,71	46.680,57	148.976,14	0,00	0,00	0,00	7.840,85	0,00	141.135,29
1021	Grundstücke, Grundstückseinrichtungen und Infrastruktur									
	Summe Aktiva	11.462.815,14	6.137.799,59	5.325.015,55	91.525,10	70.316,68	0,00	300.703,17	0,00	5.045.520,80
	Summe Passiva	2.725.180,97	1.880.973,03	844.207,94	63.341,84	0,00	0,00	83.058,58	0,00	824.491,20
	Nettoinvestition/-kosten	8.737.634,17	4.256.826,56	4.480.807,61	28.183,26	70.316,68	0,00	217.644,59	0,00	4.221.029,60
1022	Gebäude und Bauten									
	Summe Aktiva	10.297.560,85	4.448.931,93	5.848.628,92	0,00	0,00	0,00	206.813,44	0,00	5.641.815,48
	Summe Passiva	112.841,71	5.528,40	107.313,31	0,00	0,00	0,00	2.259,23	0,00	105.054,08
	Nettoinvestition/-kosten	10.184.719,14	4.443.403,53	5.741.315,61	0,00	0,00	0,00	204.554,21	0,00	5.536.761,40
1023	Wasser- und Abwasserbauten und -anlagen									
	Summe Aktiva	12.452.140,74	6.924.974,00	5.527.166,74	26.280,85	0,00	0,00	238.952,58	0,00	5.314.495,01
	Summe Passiva	7.537.964,65	4.201.054,38	3.336.910,27	71.517,39	17,56	0,00	150.840,67	0,00	3.257.569,43
	Nettoinvestition/-kosten	4.914.176,09	2.723.919,62	2.190.256,47	-45.236,54	-17,56	0,00	88.111,91	0,00	2.056.925,58
1024	Sonderanlagen									
	Summe Aktiva	110.678,86	19.574,77	91.104,09	134.613,57	0,00	0,00	9.881,37	0,00	215.836,29
	Summe Passiva	15.624,00	822,32	14.801,68	0,00	0,00	0,00	822,32	0,00	13.979,36
	Nettoinvestition/-kosten	95.054,86	18.752,45	76.302,41	134.613,57	0,00	0,00	9.059,05	0,00	201.856,93
1025	Technische Anlagen, Fahrzeuge und Maschinen									

Rechnungsabschluss 2025

Anlage 6g - Anlagenspiegel

Code	Bezeichnung	urspr. AHK	kum. AFA	Buchwert/Stand	Zugänge	Abgänge	Umbuchungen +/-	Abschreibung Auflösung	Wertaufholung	Buchwert/Stand 31.12.2025
		31.12.2024	31.12.2024	31.12.2024					Wertminderung +/-	
	Summe Aktiva	487.337,94	234.309,34	253.028,60	522.801,52	0,00	0,00	52.464,96	0,00	723.365,16
	Summe Passiva	150.000,00	3.000,00	147.000,00	212.906,09	0,00	0,00	14.690,04	0,00	345.216,05
	Nettoinvestition/-kosten	337.337,94	231.309,34	106.028,60	309.895,43	0,00	0,00	37.774,92	0,00	378.149,11
1026	Amts-, Betriebs- und Geschäftsausstattung									
	Summe Aktiva	372.490,51	130.598,43	241.892,08	4.286,98	0,00	0,00	39.099,49	0,00	207.079,57
	Summe Passiva	467,29	147,57	319,72	0,00	0,00	0,00	49,19	0,00	270,53
	Nettoinvestition/-kosten	372.023,22	130.450,86	241.572,36	4.286,98	0,00	0,00	39.050,30	0,00	206.809,04
1028	Geleistete Anzahlungen für Anlagen und Anlagen in Bau									
	Summe Aktiva	59.918,56	0,00	59.918,56	49.275,41	0,00	0,00	0,00	0,00	109.193,97
	Nettoinvestition/-kosten	59.918,56	0,00	59.918,56	49.275,41	0,00	0,00	0,00	0,00	109.193,97
	Gesamtsumme Aktiva	35.440.615,90	17.943.352,59	17.497.263,31	828.783,43	70.316,68	0,00	855.836,52	0,00	17.399.893,54
	Gesamtsumme Passiva	10.544.095,21	6.092.009,66	4.452.085,55	347.765,32	17,56	0,00	251.800,69	0,00	4.548.032,62
	Nettoinvestition/-kosten gesamt	24.896.520,69	11.851.342,93	13.045.177,76	481.018,11	70.299,12	0,00	604.035,83	0,00	12.851.860,92

Rechnungsabschluss 2025
Anlage 6h - Liste der nicht bewerteten Kulturgüter

Bezeichnung	Standort	Anzahl (bei Sammlungen)
bewegliche Kulturgüter		
unbewegliche Kulturgüter		

Rechnungsabschluss 2025
Anlage 6i - Leasingspiegel - Finanzierungsleasing

Nummer	Projektbezeichnung	Fonds	Anschaffungs- kosten	Buchwert 31.12.2024	Buchwert 31.12.2025	Summe ausstehender Mindestleasingzahl.	Restlauf- zeit in Jahren	Kautionen Finanzierungs- leasing
---------------	---------------------------	--------------	---------------------------------	--------------------------------	--------------------------------	---	---	---

Keine Einträge vorhanden.

Rechnungsabschluss 2025
Anlage 6i - Leasingspiegel - Operating Leasing

Nummer	Projektbezeichnung	Fonds	Grundmietzeit		Einmalkaution	Leasingentgelt	Laufende Kaution	Restlauf- zeit in Jahren	Kumulierte Rest- zahlungen
			in Jahren	Gesamtkosten		(o.lfd.Kaution) pro Jahr			
100034172	Porsche Bank Leasing Bauhof Caddy	820000	03.2022-03.2027	21.822,00	0,00	2.517,80	0,00	2	3.776,70
Summe				21.822,00	0,00	2.517,80	0,00		3.776,70

Rechnungsabschluss 2025

Anlage 6j - Nachweis über unmittelbare Beteiligungen der Gebietskörperschaft

Position	Attribut / Kennzahl	Angaben zur unmittelbaren Beteiligung
1	Name der Einheit	Gemeinde Hofamt Priel Kommunal KG
2	Firmenbuchnummer	312549g
3	Beteiligungsart	verbunden
4	Stamm- / Grundkapital	0,00 €
5	Anteil der Gebietskörperschaft in %	99,970%
6	Buchwert der Beteiligung	1.799.866,69 €
7	Geschäftsjahr	01.01.2024 - 31.12.2024
8	Eigenkapital / geschätztes Nettovermögen 2023	1.824.575,88 €
9	Eigenkapital / geschätztes Nettovermögen 2024	1.800.406,81 €
10	Bilanzsumme	1.811.064,60 €
11	Finanzverbindlichkeiten	0,00 €
12	Jahresüberschuss / Jahresfehlbetrag	-24.169,07 €
13	Gewinnausschüttung an die Gebietskörperschaft	0,00 €
14	Klassifikation gem. ESVG	0000
15	Konzernabschluss	nein

Rechnungsabschluss 2025**Anlage 6k - Nachweis über Beteiligungen mit mittelbarer Kontrolle der Gebietskörperschaft aufgrund einer durchgerechn. Beteiligungshöhe von mehr als 50%**

Position	Attribut / Kennzahl	Angaben zur mittelbaren Beteiligung
-----------------	----------------------------	--

Keine Einträge vorhanden.

Rechnungsabschluss 2025

Anlage 6n - Einzelnachweis über aktive Finanzinstrumente

Nummer	Wertpapierbezeichnung	i n E u r o				F r e m d w ä h r u n g			
		Stand bei Anschaffung in Euro	Buchwert 31.12.2024 in Euro	Zugang in Euro	Abgang in Euro	Buchwert 31.12.2025 in Euro	Buchwert bei Anschaffung in Fremdwähr.	Buchwert 31.12.2024 in Fremdwähr.	Stand 31.12.2025 in Fremdwähr.
bis zur Endfälligkeit gehaltene Finanzinstrumente									
zur Veräußerung verfügbare Finanzinstrumente									
100363	FWU Versicherung KL13108798 Währung EUR	0,00	1.079,83	152,33	1.232,16	0,00			
100362	FWU Versicherung KL13108799 Währung EUR	0,00	2.074,94	100,00	1.184,99	989,95			
100005	BAUHOF - ZÜRICH INVEST GLOBAL Währung EUR	0,00	2.635,85	1.842,48	4.478,33	0,00			
100027	WASSER - BA 08/09 Clerical Medical Währung EUR	0,00	52.475,13	3.616,28	0,00	56.091,41			
100364	Abfertigungsrückstellung, Personal Währung EUR	0,00	107.911,42	10.157,13	32.486,76	85.581,79			
Summe zur Veräußerung verfügbare Finanzinstrumente		0,00	166.177,17	15.868,22	39.382,24	142.663,15			
Partizipationskapital									
Hybridkapital									
Gesamtsumme		0,00	166.177,17	15.868,22	39.382,24	142.663,15			

Rechnungsabschluss 2025
Anlage 6q - Rückstellungsspiegel

Konto	Kontenbezeichnung	Stand 31.12.2024	Dotierung (+)	Auflösung inkl. Verbrauch (-)	Stand 31.12.2025
Langfristige Rückstellungen					
383000	Rückstellungen für Abfertigungen	135.569,83	12.129,33	156,49	147.542,67
384000	Rückstellungen für Jubiläumszuwendungen	55.972,82	7.894,22	0,00	63.867,04
Summe langfristige Rückstellungen		191.542,65	20.023,55	156,49	211.409,71
Gesamtsumme		191.542,65	20.023,55	156,49	211.409,71

Rechnungsabschluss 2025

Anlage 6r - Haftungsnachweis

Nummer	Bezeichnung	Laufzeit	Haftungs- rahmen	Stand am 31.12.2024	Zugänge	Abgänge	Stand am 31.12.2025	davon Umklassifizier.
Teil A - Haftungspositionen relevant iSd Art. 15a Vereinbarung HOG								
Untergruppe 1 - Haftungen für Kredit- und Finanzinstitute								
100010567	Verbandskläranlage Nr. 60 Haftungsnehmer Bank Austria Creditanstalt	2002-2029	472.593,46	170.158,39	0,00	17.860,00	152.298,39	0,00
100010568	Verbandskanal Bauabschnitt 2 Haftungsnehmer Kommunalkredit Austria AG	1989-2029	8.520,70	3.599,30	0,00	2.393,57	1.205,73	0,00
100010569	Verbandskanal Bauabschnitt 3 Haftungsnehmer Kommunalkredit Austria AG	1989-2029	6.142,41	1.154,13	0,00	284,25	869,88	0,00
100010573	PV-Anlage Haftungsnehmer BAWAG P.S.K. Bank für Arbeit und Wirtschaft und Österreichische	2014-2044	34.648,00	14.339,59	0,00	728,53	13.611,06	0,00
100030508	Kanalkataster Haftungsnehmer Kommunalkredit Austria AG	2020-2028	727,95	454,54	0,00	94,51	360,03	0,00
100034169	Sanierung Kanal Haftungsnehmer Gemeindeverband für Abwasserreinigung im südl. WV	2022-2028	4.823,37	3.139,00	0,00	592,63	2.546,37	0,00
100038740	Kanalsanierung neu 1 Haftungsnehmer Kommunalkredit Austria AG	2024-2030	18.160,00	8.206,51	0,00	774,78	7.431,73	0,00
Zwischensumme Untergruppe 1			545.615,89	201.051,46	0,00	22.728,27	178.323,19	0,00
Untergruppe 2 - Grundbücherlich besicherte Haftungen von Wohnbau-Darlehen								
Untergruppe 3 - Sonstige Wirtschaftshaftungen								
Summe A1			545.615,89	201.051,46	0,00	22.728,27	178.323,19	0,00
Teil A - Haftung der staatlichen, außerbudgetären Einheiten gem. ESVG iSd Art. 15a Vereinbarung HOG								
Untergruppe 1 - Haftungen für Kredit- und Finanzinstitute								
Untergruppe 2 - Grundbücherlich besicherte Haftungen von Wohnbau-Darlehen								
Untergruppe 3 - Sonstige Wirtschaftshaftungen								
Summe A2			0,00	0,00	0,00	0,00	0,00	0,00

Rechnungsabschluss 2025

Anlage 6r - Haftungsnachweis

Nummer	Bezeichnung	Laufzeit	Haftungs- rahmen	Stand am 31.12.2024	Zugänge	Abgänge	Stand am 31.12.2025	davon Umklassifizier.
Gesamtsumme Teil A (= Summe A1 + Summe A2)			545.615,89	201.051,46	0,00	22.728,27	178.323,19	0,00
Haftungsobergrenze							0,00	dav. Passivüberschr.
Ausnützung in % der Haftungsobergrenze							0,00 %	0,00 %
Erläuterungen zu Passivüberschreitungen:								
Teil B - Haftungspositionen nicht relevant iSd Art. 15a Vereinbarung HOG Haftungen der Gebietskörperschaft, welche bereits im Öffentlichen Schuldenstand enthalten sind bzw. für innerstaatliche Haftungen eingegangen worden sind								
Gesamtsumme Teil B			0,00	0,00	0,00	0,00	0,00	0,00

Rechnungsabschluss 2025

Anlage 6s - Anzahl der Ruhe- und Versorgungsgenussempfängerinnen und -empfänger und pensionsbezogene Aufwendungen

Jahr	Aufwendungen für Pensionsleistungen der Gebietskörperschaft		Anzahl der Ruhegenuss- empfängerinnen und -empfänger		Anzahl Versorgungsgenuss- empfängerinnen und -empfänger		Aufwendungen für Pensionsleistungen Zusammenf. §1 Abs.2	Anzahl Ruhe- und Versorgungsgenussemp- fängerinnen und -empfänger Zusammenf. §1 Abs.2
	Gesamt	davon Landeslehrer- innen und -lehrer	Gesamt	davon Landeslehrer- innen und lehrer	Gesamt	davon Landeslehrer- innen und -lehrer		

Keine Einträge vorhanden.

Rechnungsabschluss 2025

Anlage 6t - Einzelnachweis über die nicht voranschlagswirksame Gebarung gem. § 12

Konto	Kontenbezeichnung	Stand 31.12.2024	Umsatz Soll	Umsatz Haben	Stand 31.12.2025
Veränderung der nicht voranschlagswirksamen Forderungen					
270000	Finanzamt - Vorsteuerbeträge	0,00	134.584,99	134.584,99	0,00
279000	Sonstige Vorschüsse	5.981,44	3.823,17	0,00	9.804,61
279100	Sonstige Vorschüsse	0,00	1.209.888,97	1.209.888,97	0,00
Summe Forderungen		5.981,44	1.348.297,13	1.344.473,96	9.804,61
Veränderung der nicht voranschlagswirksamen Verbindlichkeiten					
360000	Umsatzsteuer	0,00	99.895,75	99.895,75	0,00
361000	Bundesgebühren	809,40	4.002,60	5.230,60	2.037,40
362000	Lohnsteuer	9.202,25	139.732,72	130.530,47	0,00
362100	BVA Beamte und Mandatäre	460,04	208.535,53	208.075,49	0,00
362110	BVA Vertragsbedienstete	13.342,09	377.094,31	364.081,99	329,77
362120	GKK Vertragsbedienstete	6.707,16	206.607,46	199.900,30	0,00
362310	Pensionsbeitrag BGM	4.838,19	14.519,40	9.681,21	0,00
362500	Dienstgeberbeitrag	3.806,12	60.987,88	57.188,36	6,60
362600	Gewerkschaftsbund	0,00	13.785,46	13.785,46	0,00
362700	Personalvertretungsumlage	3,50	9.948,70	9.949,06	3,86
362800	Zukunftsvorsorge	0,00	7.200,00	7.200,00	0,00
362810	Exekutionen	0,00	19.315,58	19.315,58	0,00
363900	Überzahlungen von Dritten	3.456,40	10.115,65	10.162,67	3.503,42
363997	nicht zuordenbare Zahlung	0,00	6.279.312,05	6.279.312,05	0,00
363998	Auszahlungskonto Lohn	0,00	2.680.104,28	2.680.104,28	0,00
369000	Jagdpachtentgelt	14.507,04	14.538,98	14.538,98	14.507,04
369500	Reisepass Verrechnungskonto	0,00	16.266,40	16.266,40	0,00
369600	Persoalausweis Verrechnungskonto	0,00	1.535,00	1.535,00	0,00
369700	Kautionen Wohnungen/Geschäftsräume	3.414,11	500,00	0,22	2.914,33
371000	Umsatzsteuer Verrechnungsk. - Zahllast	16.511,38	309.921,54	296.984,60	3.574,44

Rechnungsabschluss 2025**Anlage 6t - Einzelnachweis über die nicht voranschlagswirksame Gebarung gem. § 12**

Konto	Kontenbezeichnung	Stand 31.12.2024	Umsatz Soll	Umsatz Haben	Stand 31.12.2025
	Summe Verbindlichkeiten	77.057,68	10.473.919,29	10.423.738,47	26.876,86

Rechnungsabschluss 2025
Anlage 6u - Liste der nicht bewerteten kofinanzierten Schutzbauten

Bezeichnung

Standort

Hochwasserschutz

Lawinenverbauung

Wildbachverbauung

Rechnungsabschluss 2025

Inhaltsverzeichnis

Ergebnisrechnung RA Gesamthaushalt - interne Vergütungen enthalten	1
Finanzierungsrechnung RA Gesamthaushalt - interne Vergütungen enthalten	2
Anlage 1c - Vermögensrechnung	5
Anlage 1d - Nettovermögenveränderungsrechnung	9
Einzelnachweis über die liquiden Mittel - Kassenstärker	10
Anlage 1e - Ergebnisrechnung nach § 1 Abs. 2	12
Anlage 1f - Vermögensrechnung nach § 1 Abs. 2	13
Bereichsbudget - interne Vergütungen enthalten	14
Detailnachweis - interne Vergütungen enthalten	56
Nachweis der Investitionstätigkeit und deren Finanzierung	239
Teilbericht mehrjährige investive Einzelvorhaben	240
Rechnungsquerschnitt	248
Stellenplan für den Gesamthaushalt	250
Anlage 4 - Personaldaten der Gemeinde iSd ÖStP	252
Anlage 6a - Nachweis über Transferzahlungen	254
Anlage 6b - Nachweis über Haushaltsrücklagen und Zahlungsmittelreserven	255
Anlage 6c - Einzelnachweis über Finanzschulden und Schuldendienst gem. § 32	256
Anlage 6f - Nachweis über haushaltsinterne Vergütungen	261
Anlage 6g – Anlagenspiegel	262
Anlage 6h – Nachweis nicht bewerteter Kulturgüter	264
Anlage 6i – Leasingspiegel	265
Anlage 6j - Nachweis über unmittelbare Beteiligungen	267
Anlage 6k - Nachweis über Beteiligungen mit mittelbarer Kontrolle	268
Anlage 6n - Einzelnachweis über aktive Finanzinstrumente	269

Inhaltsverzeichnis

Anlage 6q - Rückstellungsspiegel	270
Anlage 6r - Haftungsnachweis	271
Anlage 6s - Anzahl Ruhe- und Versorgungsgenussempfänger und pensionsbezogene Aufwendungen	273
Anlage 6t - Einzelnachweis über die voranschlagsunwirksame Gebarung	274
Anlage 6u - Nachweis kofinanzierter Schutzbauten	276



GEMEINDE: HOFAMT PRIEL
BEZIRK: MELK
LAND: NIEDERÖSTERREICH


Hofamt Priel, 16.03.2026

ÖFFENTLICHE KUNDMACHUNG

Der **Rechnungsabschluss für das Haushaltsjahr 2025** liegt in der Zeit vom **17. März 2026** bis **31. März 2026** während der Amtsstunden beim Gemeindeamt zur allgemeinen Einsichtnahme auf.

Jedem Gemeindemitglied steht es frei, gegen den Rechnungsabschluss innerhalb der Auflagefrist beim Gemeindeamt schriftliche Erinnerungen einzubringen.

Die öffentliche Sitzung des Gemeinderates zur Beschlussfassung über den Rechnungsabschluss findet **am 31. März 2026 um 19.30 Uhr** im Gemeindeamt Hofamt Priel, Dorfplatz 1, 3681 HOFAMT PRIEL statt.



Bürgermeister

Franz Jaschke

Angeschlagen am: 17.03.2026

Abgenommen am: 31.03.2026

Unterschrift

Erläuterungen Sachkonten Abweichungen - 5.000 Euro bzw. 30% im HH-Jahr 2025

FISTL/AOB	Fonds	Fondstext	Finanzposit	Finanzposition Text	Währu	ERA 25	EVA 25	ER Abw. Abw. Rel. (%)	FRA 25	FVA 25	FR Abw. FR Abw. Rel. (%)	Deckur	MVAG EH 2 Text	Erläuterung		
010000	010000	Gemeindeamt	1.592000	Dot: von Rückstel. für Jubiläumszuwendungen	EUR	3.576,05	0,00	3.576,05	0,00	0,00	0,00	0,00	EVA	Nicht finanzierungswirksamer Personalaufwand	Rückstellung Jubiläumsrückstellungen Personal 2025 nicht im VA	
010000	010000	Gemeindeamt	1.591000	Erträge aus der Aufl. von Rückstellungen	EUR	8.576,72	0,00	8.576,72	0,00	0,00	0,00	0,00	EVA	Nicht finanzierungswirksamer Personalaufwand	Rückstellung Abfertigung Personal 2025 nicht im VA	
010000	010000	Gemeindeamt	1.640100	Prüfungskosten	EUR	6.137,60	0,00	6.137,60	0,00	0,00	0,00	0,00		Verwaltungs- und Betriebsaufwand	Kosten Steuerberatung nicht im VA	
010000	010000	Gemeindeamt	1.794001	Zuweisungen an zweckgebundene Haushaltsrücklagen	EUR	356,52	0,00	356,52	0,00	0,00	0,00	0,00	EVA	Zuweisungen an Haushaltsrücklagen	Zinserträge der Rücklagensparbücher 2025 nicht im VA	
131000	131000	Bau und Feuerpolizei	1.640000	Rechts- und Beratungsaufwand	EUR	851,00	0,00	851,00	0,00	851,00	0,00	851,00	0,00		Verwaltungs- und Betriebsaufwand	Fehlbuchung Bausachverständiger Oktober nicht umgebucht
164000	164000	Förderung der Brandbekämpfung und Brandv	1.794001	Zuweisungen an zweckgebundene Haushaltsrücklagen	EUR	470,15	0,00	470,15	0,00	0,00	0,00	0,00	EVA	Zuweisungen an Haushaltsrücklagen	Zinserträge der Rücklage Feuerwehrfahrzeug 2025 nicht im VA	
2400001000	240000	Kindergarten	1.616000	Instandhaltung von Maschinen u. Anlagen	EUR	51,22	0,00	51,22	0,00	51,22	0,00	51,22	0,00		Instandhaltung	Kein VA Betrag auf Subkonto Tagesbetreuung
240000	240000	Kindergarten	1.592000	Dot: von Rückstel. für Jubiläumszuwendungen	EUR	2.472,22	0,00	2.472,22	0,00	0,00	0,00	0,00	EVA	Nicht finanzierungswirksamer Personalaufwand	Rückstellung Jubiläumsrückstellungen Personal 2025 nicht im VA	
320000	320000	Ausbildung in Musik und darstellender Ku	1.768000	Son. lfd. Transferz. an priv. Haushalte	EUR	1.805,24	0,00	1.805,24	0,00	1.805,24	0,00	1.805,24	0,00		Transferaufwand an Haushalte und Org. ohne Erw	Förderung Musikschule nicht im VA 2025
633000	633000	Wildbachverbauung	1.680200	Planm. Afa Grundstückseinrichtungen/Infrastruktur	EUR	69,60	0,00	69,60	0,00	0,00	0,00	0,00	EVA	Nicht finanzierungswirksamer Sachaufwand	Abschreibungswert nicht im VA 2025	
820000	820000	Wirtschaftshöfe	1.700000	Mietzinse	EUR	563,98	0,00	563,98	0,00	563,98	0,00	563,98	0,00		Leasing- und Mietaufwand	Fehlbuchung Leasingrate Bauhof Caddy
820000	820000	Wirtschaftshöfe	1.592000	Dot: von Rückstel. für Jubiläumszuwendungen	EUR	1.845,95	0,00	1.845,95	0,00	0,00	0,00	0,00	EVA	Nicht finanzierungswirksamer Personalaufwand	Rückstellung Jubiläumsrückstellungen Personal 2025 nicht im VA	
820000	820000	Wirtschaftshöfe	1.591000	Erträge aus der Aufl. von Rückstellungen	EUR	3.552,61	0,00	3.552,61	0,00	0,00	0,00	0,00	EVA	Nicht finanzierungswirksamer Personalaufwand	Rückstellung Abfertigung Personal 2025 nicht im VA	
842000	842000	Waldbesitz (soweit nicht bei 866)	1.720600	Interne Leistungsverrechnung Personal	EUR	1.206,00	0,00	1.206,00	0,00	1.206,00	0,00	1.206,00	0,00		Sonstiger Sachaufwand	Keine Vergütung Bauhofleistung im VA2025
842000	842000	Waldbesitz (soweit nicht bei 866)	1.720500	Interne Leistungsverrechnung Personal	EUR	3.909,15	0,00	3.909,15	0,00	3.909,15	0,00	3.909,15	0,00		Sonstiger Sachaufwand	Keine Vergütung Bauhofleistung im VA2025
850000	850000	Betrieb der Wasserversorgung	1.794001	Zuweisungen an zweckgebundene Haushaltsrücklagen	EUR	393,06	0,00	393,06	0,00	0,00	0,00	0,00	EVA	Zuweisungen an Haushaltsrücklagen	Zinserträge der Rücklage Wasserversorgung 2025 nicht im VA	
851000	851000	Abwasserbeseitigung Hofamt Priel	1.711000	Gebühren für die Benützung gem. FAG	EUR	5.221,44	0,00	5.221,44	0,00	5.221,44	0,00	5.221,44	0,00		Sonstiger Sachaufwand	Interne Verrechnung Wasser - Kläranlage nicht im VA
851000	851000	Abwasserbeseitigung Hofamt Priel	1.630000	Postdienste	EUR	250,00	0,00	250,00	0,00	250,00	0,00	250,00	0,00		Verwaltungs- und Betriebsaufwand	Zuschuss Handy Klärwärter nicht im VA
851000	851000	Abwasserbeseitigung Hofamt Priel	1.794001	Zuweisungen an zweckgebundene Haushaltsrücklagen	EUR	269,58	0,00	269,58	0,00	0,00	0,00	0,00	EVA	Zuweisungen an Haushaltsrücklagen	Zinserträge der Rücklage Kanal 2025 nicht im VA	
913000	913000	Wertpapiere	1.699000	Verl. aus dem Abgang von Bet. und aktiven FI	EUR	43.729,24	0,00	43.729,24	0,00	0,00	0,00	0,00		Nicht finanzierungswirksamer Finanzaufwand	Verkauf div. Wertpapiere nicht im VA	
981000	981000	Haushaltsausgleich durch Rücklagen	1.795077	Zuweisungen an allgemeine Haushaltsrücklagen	EUR	73.390,53	0,00	73.390,53	0,00	0,00	0,00	0,00	EVA	Zuweisungen an Haushaltsrücklagen	Veränderung Haushaltspotentialrücklage nicht im VA	
853200	853200	Gemeindezentrum - Vermietung	1.042000	Amts-, Betriebs- und Geschäftsausstattung	EUR	0,00	0,00	0,00	0,00	8.100,00	0,00	8.100,00	0,00	FVA		Ankauf Sitzgamituren GDZ Dez 24 Ausgleich 2025 nicht im VA



Gemeinde Hofamt Priel

Dorfplatz 1, 3681 Hofamt Priel

Vermögensrechnung für das Finanzjahr **2025**

Bezirk	Melk
Gemeindekennziffer	31511
Fläche	3.960,00 ha
Einwohneranzahl	1.705

Vermögensrechnung 2025

Aktiva Gesamthaushalt

Ebene	Code	Position	AKTIVA	RA 2025	RA 2024	Differenz
2	1010	A.I.1	Immaterielle Vermögenswerte	142.587,26	150.508,77	-7.921,51
1	101	A.I	Immaterielle Vermögenswerte	142.587,26	150.508,77	-7.921,51
2	1021	A.II.1	Grundstücke, Grundstückseinrichtungen und Infrastruktur	5.045.520,80	5.325.015,55	-279.494,75
2	1022	A.II.2	Gebäude und Bauten	5.641.815,48	5.848.628,92	-206.813,44
2	1023	A.II.3	Wasser- und Abwasserbauten und -anlagen	5.314.495,01	5.527.166,74	-212.671,73
2	1024	A.II.4	Sonderanlagen	215.836,29	91.104,09	124.732,20
2	1025	A.II.5	Technische Anlagen, Fahrzeuge und Maschinen	723.365,16	253.028,60	470.336,56
2	1026	A.II.6	Amts-, Betriebs- und Geschäftsausstattung	207.079,57	241.892,08	-34.812,51
2	1028	A.II.8	Geleistete Anzahlungen für Anlagen und Anlagen in Bau	109.193,97	59.918,56	49.275,41
1	102	A.II	Sachanlagen	17.257.306,28	17.346.754,54	-89.448,26
2	1032	A.III.2	Zur Veräußerung verfügbare Finanzinstrumente	142.663,15	166.177,17	-23.514,02
1	103	A.III	Aktive Finanzinstrumente/Langfristiges Finanzvermögen	142.663,15	166.177,17	-23.514,02
2	1041	A.IV.1	Beteiligungen an verbundenen Unternehmen	1.799.866,69	1.824.028,51	-24.161,82
1	104	A.IV	Beteiligungen	1.799.866,69	1.824.028,51	-24.161,82
2	1061	A.V.1	Langfristige Forderungen aus Lieferungen und Leistungen	2.517,92	0,00	2.517,92
2	1063	A.V.3	Sonstige langfristige Forderungen	246.676,63	308.965,52	-62.288,89
1	106	A.V	Langfristige Forderungen	249.194,55	308.965,52	-59.770,97
0	10	A	Langfristiges Vermögen	19.591.617,93	19.796.434,51	-204.816,58
2	1131	B.I.1	Kurzfristige Forderungen aus Lieferungen und Leistungen	7.614,43	7.188,94	425,49
2	1132	B.I.2	Kurzfristige Forderungen aus Abgaben	55.187,34	70.835,58	-15.648,24
2	1133	B.I.3	Sonstige kurzfristige Forderungen	19.597,20	8.051,82	11.545,38
2	1134	B.I.4	Sonstige kurzfristige Forderungen (VA-unwirksame Gebarung)	9.804,61	5.981,44	3.823,17
1	113	B.I	Kurzfristige Forderungen	92.203,58	92.057,78	145,80
1	114	B.II	Vorräte	0,00	0,00	0,00
2	1151	B.III.1	Kassa, Bankguthaben, Schecks	950.397,25	1.094.636,60	-144.239,35

Vermögensrechnung 2025
Aktiva Gesamthaushalt

Ebene	Code	Position	AKTIVA	RA 2025	RA 2024	Differenz
2	1152	B.III.2	Zahlungsmittelreserven	124.310,20	194.907,08	-70.596,88
1	115	B.III	Liquide Mittel	1.074.707,45	1.289.543,68	-214.836,23
1	116	B.IV	Aktive Finanzinstrumente/Kurzfristiges Finanzvermögen	0,00	0,00	0,00
1	117	B.V	Aktive Rechnungsabgrenzung	0,00	0,00	0,00
0	11	B	Kurzfristiges Vermögen	1.166.911,03	1.381.601,46	-214.690,43
SU			Summe Aktiva (10 + 11)	20.758.528,96	21.178.035,97	-419.507,01

Vermögensrechnung 2025

Passiva Gesamthaushalt

Ebene	Code	Position	PASSIVA	RA 2025	RA 2024	Differenz
2	1210	C.I	Saldo der Eröffnungsbilanz	3.779.382,54	3.779.382,54	0,00
1	121	C.I	Saldo der Eröffnungsbilanz	3.779.382,54	3.779.382,54	0,00
2	1220	C.II	Kumuliertes Nettoergebnis	2.165.426,03	2.120.805,79	44.620,24
1	122	C.II	Kumuliertes Nettoergebnis	2.165.426,03	2.120.805,79	44.620,24
		C.III.1.a	Allgemeine Haushaltsrücklagen	-57.008,77	-128.909,99	71.901,22
		C.III.1.b	Zweckgebundene Haushaltsrücklagen mit Zahlungsmittelreserve	4.026.220,19	194.907,08	3.831.313,11
		C.III.1.c	Zweckgebundene Haushaltsrücklagen ohne Zahlungsmittelreserve	0,00	3.901.909,99	-3.901.909,99
2	1230	C.III.1	Haushaltsrücklagen	3.969.211,42	3.967.907,08	1.304,34
1	123	C.III	Haushaltsrücklagen	3.969.211,42	3.967.907,08	1.304,34
2	1240	C.IV.1	Neubewertungsrücklagen	1.032.356,05	1.039.602,65	-7.246,60
1	124	C.IV	Neubewertungsrücklagen	1.032.356,05	1.039.602,65	-7.246,60
1	125	C.V	Fremdwährungsumrechnungsrücklagen	0,00	0,00	0,00
0	12	C	Nettovermögen (Ausgleichsposten)	10.946.376,04	10.907.698,06	38.677,98
2	1311	D.I.1	Investitionszuschüsse von Trägern öffentlichen Rechts	3.506.090,15	3.396.421,35	109.668,80
2	1313	D.I.3	Investitionszuschüsse von übrigen	1.071.203,86	1.055.664,20	15.539,66
1	131	D.I	Investitionszuschüsse	4.577.294,01	4.452.085,55	125.208,46
0	13	D	Investitionszuschüsse (Kapitaltransfers)	4.577.294,01	4.452.085,55	125.208,46
2	1411	E.I.1	Langfristige Finanzschulden	4.941.238,06	5.489.661,45	-548.423,39
1	141	E.I	Langfristige Finanzschulden, netto	4.941.238,06	5.489.661,45	-548.423,39
1	142	E.II	Langfristige Verbindlichkeiten	0,00	0,00	0,00
2	1431	E.III.1	Rückstellungen für Abfertigungen	147.542,67	135.569,83	11.972,84
2	1432	E.III.2	Rückstellungen für Jubiläumswendungen	63.867,04	55.972,82	7.894,22
1	143	E.III	Langfristige Rückstellungen	211.409,71	191.542,65	19.867,06
0	14	E	Langfristige Fremdmittel	5.152.647,77	5.681.204,10	-528.556,33
2	1511	F.I.1	Kurzfristige Finanzschulden	0,00	5.364,02	-5.364,02

Vermögensrechnung 2025

Passiva Gesamthaushalt

Ebene	Code	Position	PASSIVA	RA 2025	RA 2024	Differenz
1	151	F.I	Kurzfristige Finanzschulden, netto	0,00	5.364,02	-5.364,02
2	1521	F.II.1	Kurzfristige Verbindlichkeiten aus Lieferungen u. Leistungen	23.856,39	51.222,62	-27.366,23
2	1522	F.II.2	Kurzfristige Verbindlichkeiten aus Abgaben	0,00	33,52	-33,52
2	1523	F.II.3	Sonstige kurzfristige Verbindlichkeiten	31.477,89	3.370,42	28.107,47
2	1524	F.II.4	Sonst. kurzfristige Verbindlichkeiten (VA-unwirk. Gebarung)	26.876,86	77.057,68	-50.180,82
1	152	F.II	Kurzfristige Verbindlichkeiten	82.211,14	131.684,24	-49.473,10
1	153	F.III	Kurzfristige Rückstellungen	0,00	0,00	0,00
1	154	F.IV	Passive Rechnungsabgrenzung	0,00	0,00	0,00
0	15	F	Kurzfristige Fremdmittel	82.211,14	137.048,26	-54.837,12
SU			Summe Passiva (12 + 13 + 14 + 15)	20.758.528,96	21.178.035,97	-419.507,01