

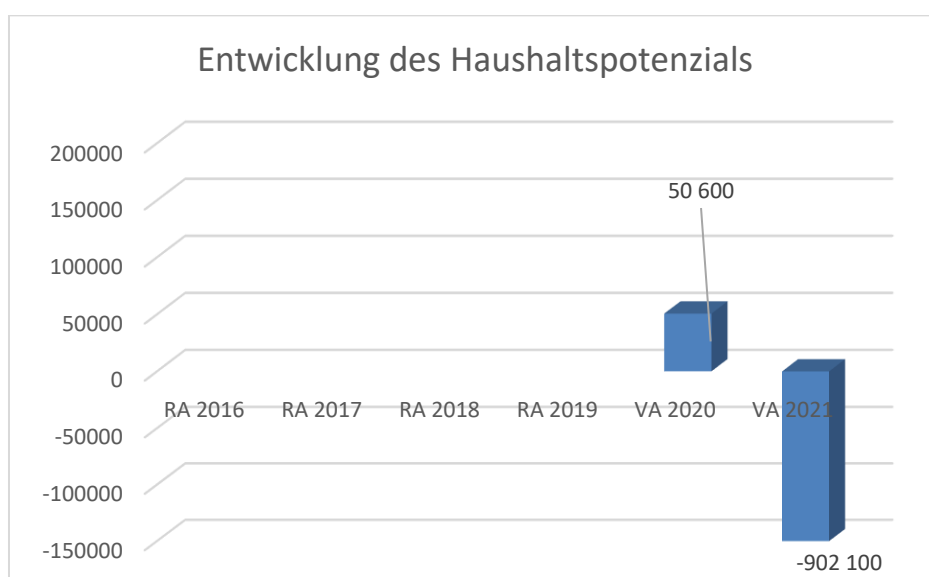


Stadtgemeinde Heidenreichstein
Voranschlag 2021

Vorbericht

Vorbericht zum Voranschlag 2021 gemäß § 3 der NÖ Gemeindehaushaltsverordnung (NÖ GHVO)

Entwicklung des Haushaltspotenzials



Erläuterung:

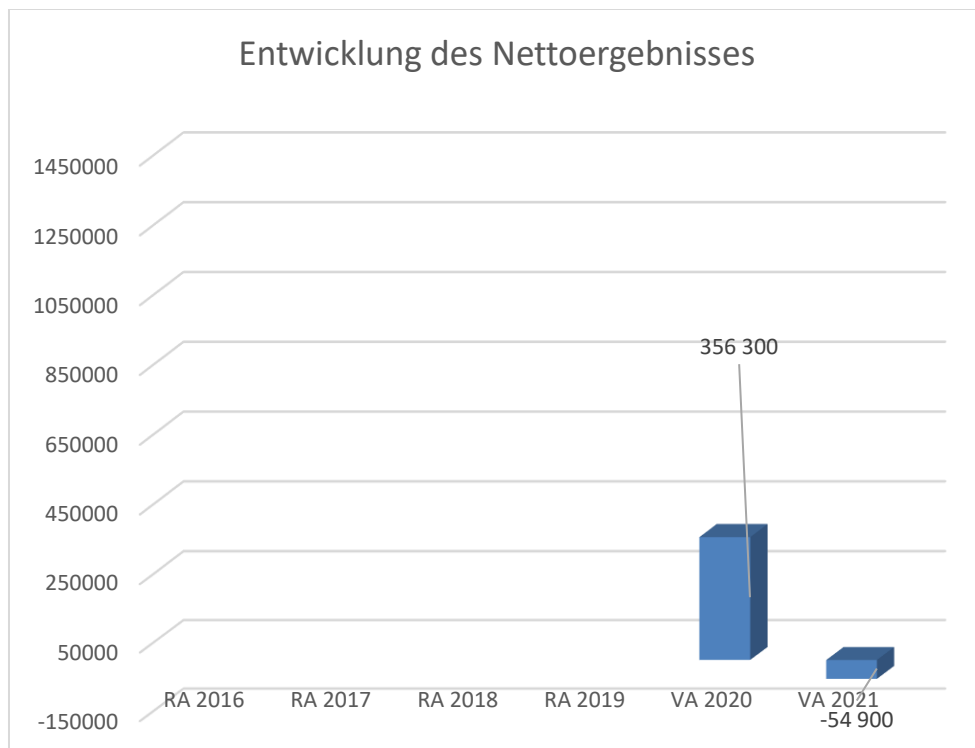
Das Haushaltspotential hat seine Grundlage in § 67 Z. 11 der NÖ Gemeindeordnung 1973 (NÖ GO 1973) und ist erstmals im Voranschlag 2020 auszuweisen. Die Angaben zu den Vorjahren entfallen daher.

Haushaltspotential: Differenz der wiederkehrenden Mittelaufbringungen abzüglich der wiederkehrenden Mittelverwendungen unter Berücksichtigung der entsprechenden Forderungen und Verbindlichkeiten.

Das Haushaltspotenzial ist eine wichtige Kenngröße und gibt die aktuelle Leistungsfähigkeit der Gemeinde wieder. Das schafft Vergleichbarkeit mit der bisherigen Rechtslage, aus der Überschüsse und Abgänge abzuleiten waren und dient der Transparenz.

Wenn das Haushaltspotenzial innerhalb des Zeitraumes des mittelfristigen Finanzplanes laufend negativ ist, ist ein Haushaltskonsolidierungskonzept zu erstellen (§ 72b Abs. 1 Z. 2 NÖ GO 1973).

Entwicklung des Nettoergebnisses



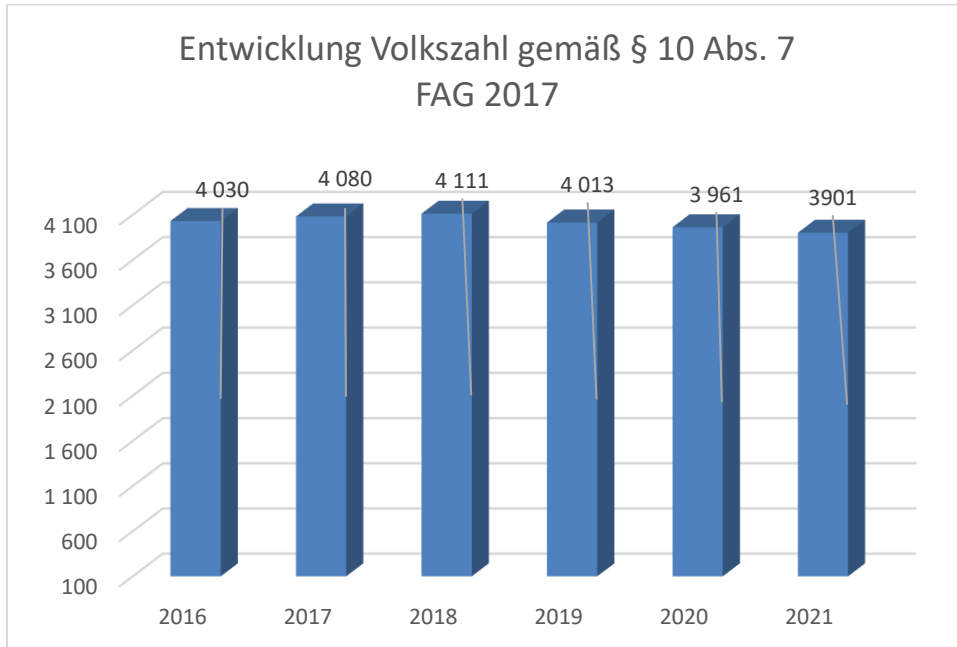
Erläuterung:

Beim Nettoergebnis handelt es sich um das Ergebnis des Ergebnisvoranschlags und ist erstmals für das Haushaltsjahr 2020 auszuweisen. Die Angaben zu den Vorjahren entfallen daher.

Ein positives Nettoergebnis bedeutet, dass die Erträge voraussichtlich ausreichend sein werden, die Aufwendungen für die kommunalen Leistungen (inklusive des Werteverzehrs des Anlagevermögens in Form der Abschreibungen) abzudecken.

Ein negatives Nettoergebnis heißt, dass dies nicht zur Gänze (in der Höhe des negativen Wertes) möglich ist.

Entwicklung der Volkszahl gemäß § 10 Abs. 7 FAG 2017, BGBl. I Nr. 116/2016 in der Fassung BGBl. I Nr. 106/2018



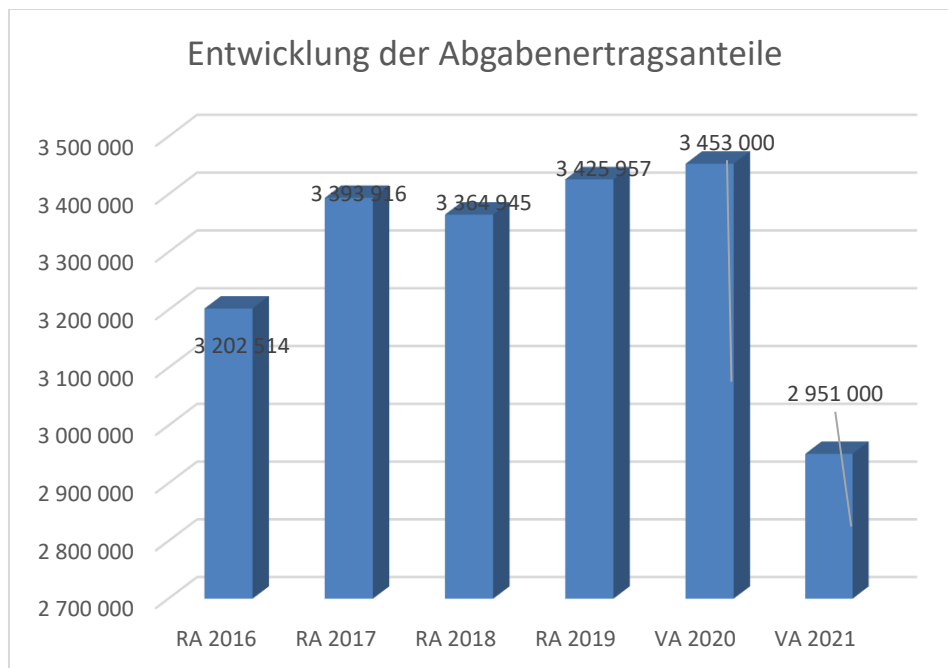
Erläuterung:

Die Volkszahl gemäß § 10 Abs. 7 FAG 2017 wird jährlich von der Bundesanstalt Statistik Austria zum Stichtag 31. Oktober festgestellt und wirkt mit dem Beginn des übernächsten Kalenderjahres. Sie dient für die Berechnung der Abgabenertragsanteile und darf nicht automatisch mit der Volkszahl für die Berechnung der Gemeinderatsmandate verwechselt werden.

Eine Erhöhung bzw. Verminderung der Volkszahl (jährlich) ist ein wesentlicher Indikator für die Berechnung der Abgabenertragsanteile.

Die Gemeinde verzeichnet seit Jahren einen ständigen Rückgang von Bürgern.

Entwicklung der Abgabenertragsanteile



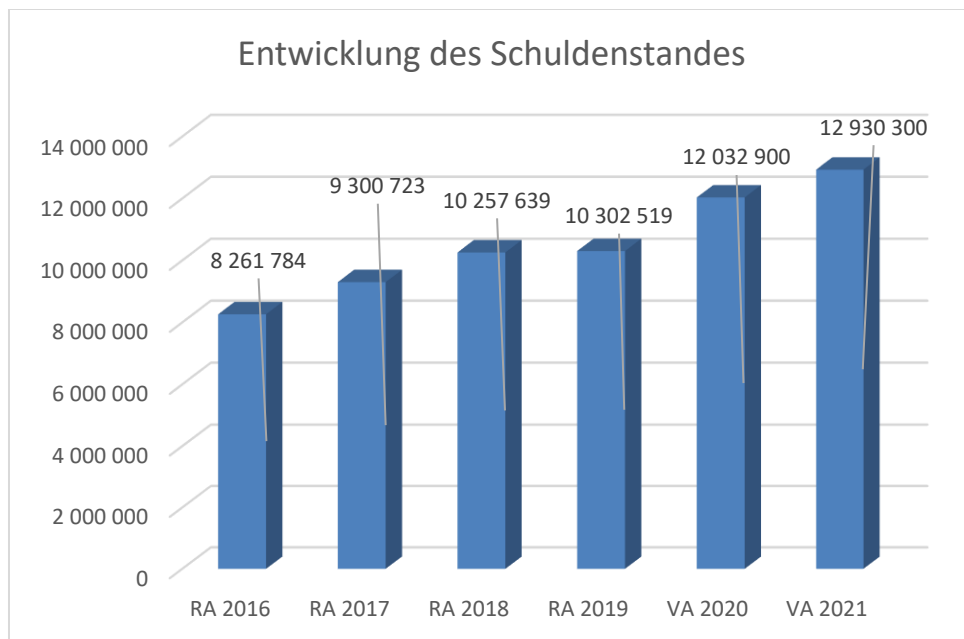
Erläuterung:

Die Gebietskörperschaften (Bund, Länder und Gemeinden) erhalten auf Basis des aktuellen Finanzausgleichs aus den gemeinschaftlichen Bundesabgaben (z.B. Umsatzsteuer, Körperschaftssteuer, Lohnsteuer, Versicherungssteuer, Mineralölsteuer, Normverbrauchsabgabe, Tabaksteuer udgl.) entsprechende Anteile. Im Bereich der Gemeinden spielen dabei die Volkszahl und der abgestufte Bevölkerungsschlüssel eine besondere Rolle. Die sogenannten „Abgabenertragsanteile“ bilden in den meisten Gemeinden die wichtigste Einnahmequelle.

Der Abgang der Abgabenertragsanteile ist auf Grund der Covid-19-Pandemie und den Rückgang der Volkszahl zurückzuführen.

siehe Folie „Entwicklung Volkszahl“

Entwicklung des Schuldenstandes

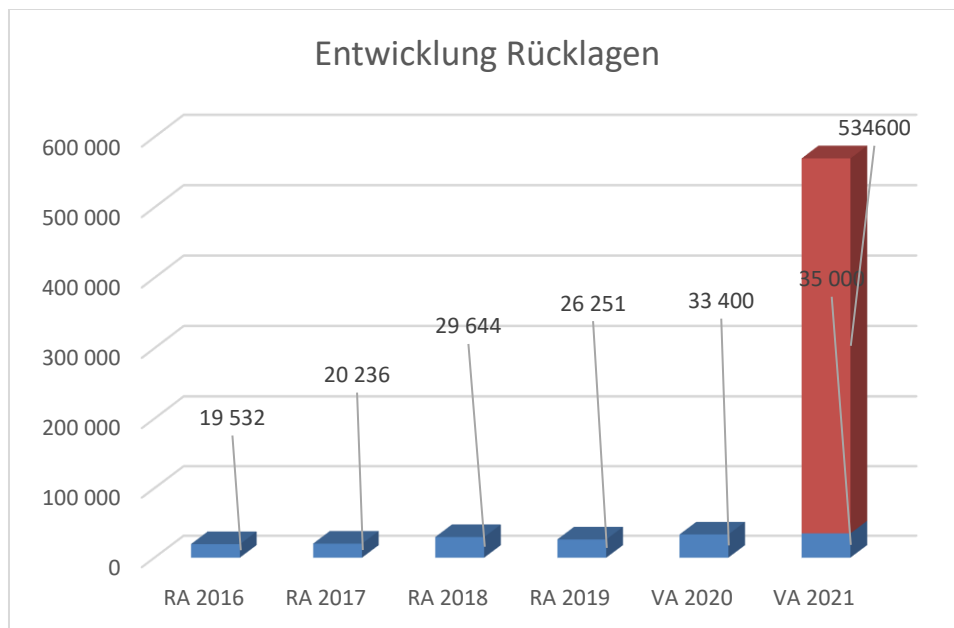


Erläuterung:

Die Entwicklung des Schuldenstandes zeigt auf, inwieweit der Schuldenstand über die Jahre erhöht oder reduziert wird.

Die Erhöhung des Schuldenstandes im Rechnungsabschluss 2017 und 2018 ist auf den Umbau des Kindergartens sowie des Kanal- u. Wasserbaues in den Katastralgemeinden Wielandsberg und Seyfrieds zurückzuführen. Die Steigerung im Jahr 2020 ist auf die geplanten Projekte der Kanal- und Wasserversorgung in den Katastralgemeinden Haslau und Guttenbrunn, sowie der Investitionen in die Infrastruktur (Straßenbau und LED-Beleuchtung) zurückzuführen. 2021 erfolgen Darlehensaufnahmen für Kanal- und Wassersanierungen, Infrastruktur (Straßenbau, LED-Beleuchtung) Sanierung Volksschule (Heizung), Ausbau Bürgerservice und Güterweg Edlau.

Entwicklung der Rücklagen mit und ohne Zahlungsmittelreserve



Erläuterung:

Die Entwicklung der Rücklagen zeigt an, inwieweit Rücklagen vorhanden sind und ob Rücklagen aufgebaut bzw. aufgebraucht werden.

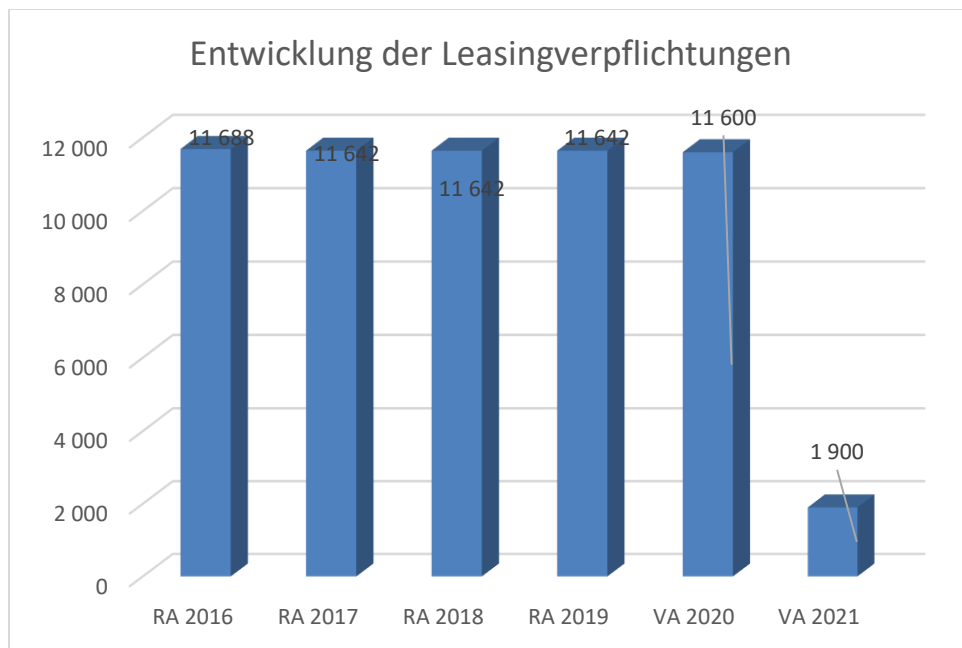
Blauer Balken Rücklagen mit Zahlungsmittelreserve.

Roter Balken Rücklagen ohne Zahlungsmittelreserve.

In den Jahren 2016 bis 2019 wurde auch das Sparbuch für Mietkautionen als Rücklage geführt. Mietkautionen sind jedoch keine Rücklagen. 2018 erfolgte die Steuergutschrift für die Veranlagung der Photovoltaikanlage als BgA, dadurch der große Sprung.

Die geplante Rücklage ohne Zahlungsmittelreserve in der Höhe von EURwird im tatsächlichen Ausmaß erst nach Beschlussfassung der Eröffnungsbilanz und des Rechnungsabschlusses 2020 feststehen.

Entwicklung der Leasingverpflichtungen

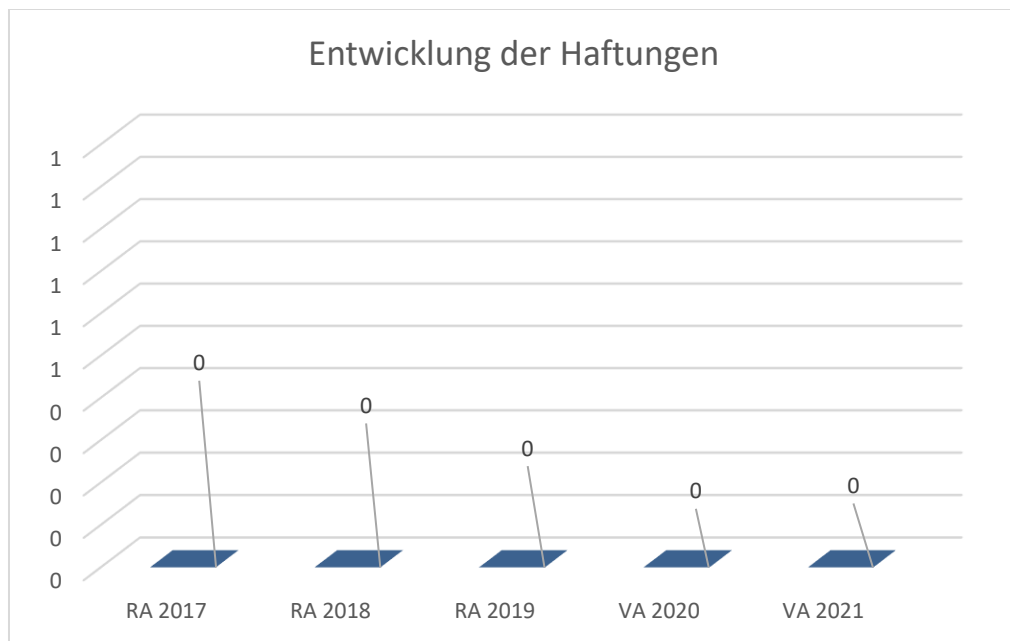


Erläuterung:

Bei den Leasingverpflichtungen handelt es sich nicht um Finanzschulden (z.B. Darlehen), sondern um Verwaltungsschulden. Unabhängig davon stellen Leasingverbindlichkeiten Leistungsverpflichtungen für die Gemeinden dar und sind daher bei einer allfälligen Finanzlagenberechnung entsprechend zu berücksichtigen.

Die Leasingverpflichtungen sind mit Beginn des Jahres 2020 in einer eigenen Anlage gemäß VRV 2015 festzuhalten. 2021 enden die Leasingverpflichtungen der Stadtgemeinde Heidenreichstein.

Entwicklung der Haftungen

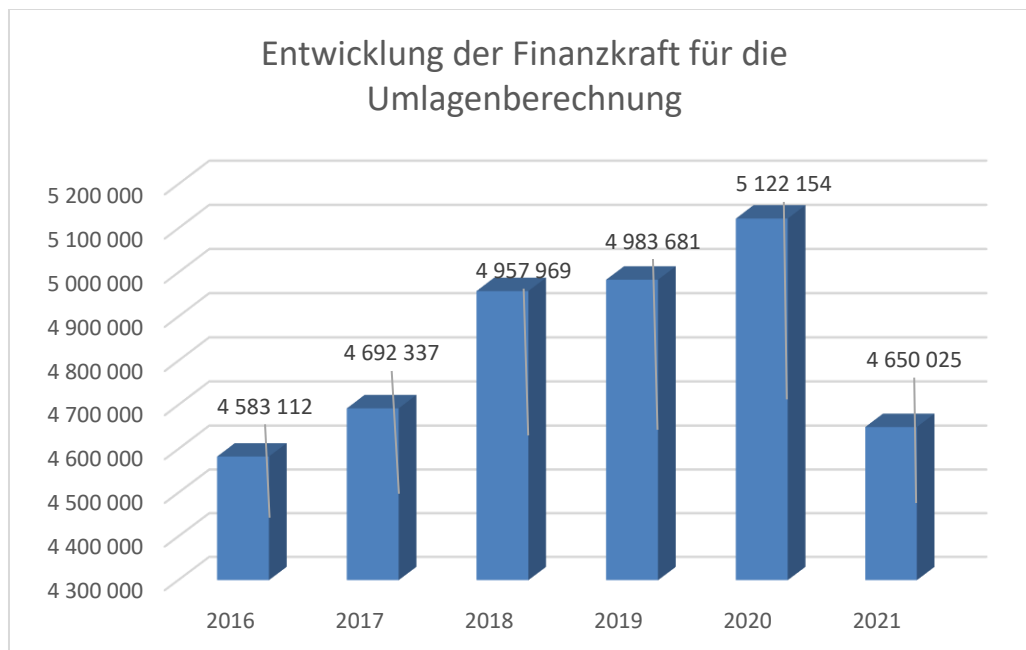


Erläuterung:

Eine Gemeinde darf Bürgschaften und sonstige Haftungen nur übernehmen, wenn hierfür ein besonderes Interesse der Gemeinde gegeben ist, der Schuldner nachweist, dass eine ordnungsgemäße Verzinsung und Tilgung gesichert ist, die Haftungen befristet sind, der Betrag, für den haftet wird, ziffernmäßig bestimmt ist und die Gemeinde den daraus folgenden Zahlungsverpflichtungen nachkommen kann (vgl. § 78 Abs. 1 NÖ Gemeindeordnung 1973).

Die Gemeinde hatte Haftungen, für Darlehen der Mittelschulgemeinde Heidenreichstein, welche 2017 ausgelaufen sind.

Entwicklung der Finanzkraft für die Umlagenberechnung



Erläuterung:

Die Finanzkraft einer Gemeinde wird aus den

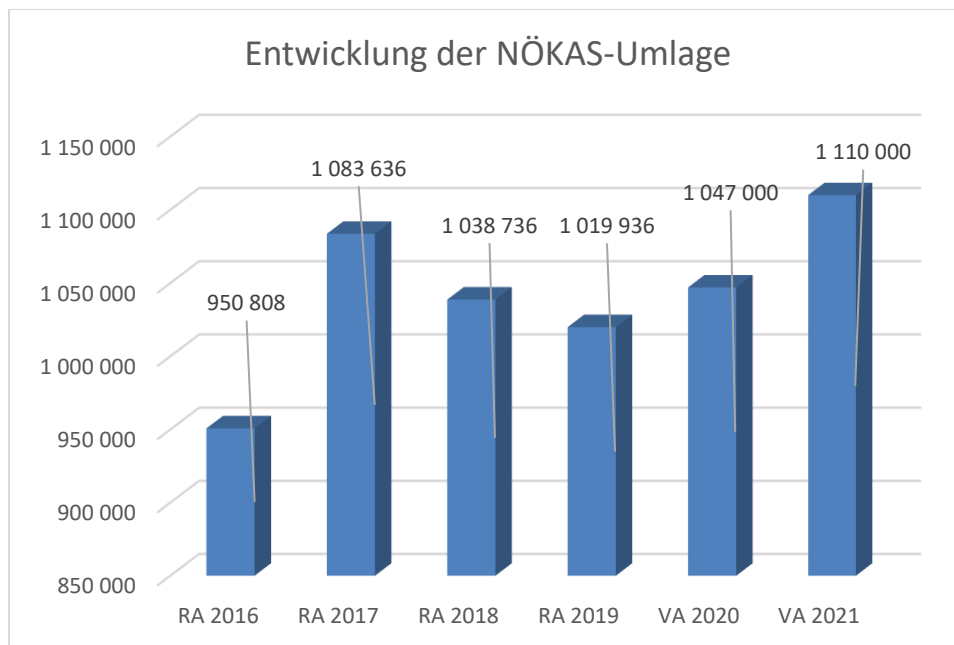
- Erträgen der ausschließlichen Gemeindeabgaben ohne die Gebühren für die Benützung von Gemeindeeinrichtungen und -anlagen und ohne die Interessentenbeiträge von Grundstückseigentümern und Anrainern und
- Ertragsanteilen an den gemeinschaftlichen Bundesabgaben ohne Spielbankenabgabe

ermittelt.

Basis für die Ermittlung der Finanzkraft sind die tatsächlichen Beträge aufgrund der Rechnungsabschlüsse.

Die Darstellung der Entwicklung der Finanzkraft für die Umlagenberechnung hat insbesondere auf die Beitragsleistung der Gemeinden zum NÖ Krankenanstaltensprengel (NÖKAS) und zur Sozialhilfeumlage Auswirkungen. Eine Erhöhung oder Reduktion/Verminderung der Finanzkraft wirkt sich unmittelbar auf die Beitragsleistung aus.

Entwicklung der NÖKAS-Umlage



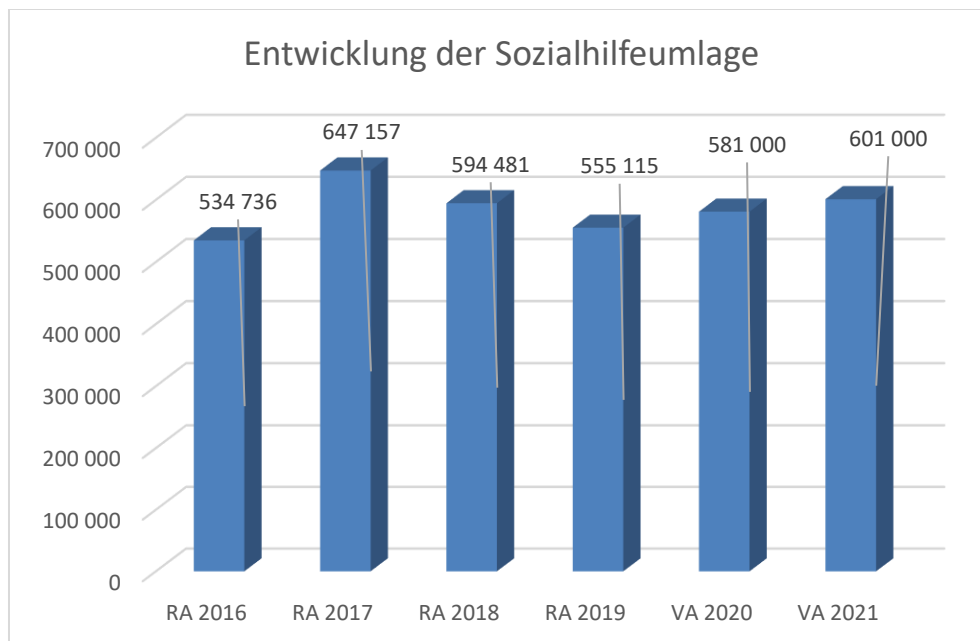
Erläuterung:

Das Landesgebiet ist Beitragsbezirk und Krankenanstaltensprengel für alle öffentlichen Krankenanstalten in Niederösterreich. Beitragsbezirk und Krankenanstaltensprengel sind ein Gemeindeverband. Dem Gemeindeverband gehören alle Gemeinden Niederösterreichs an. Der Gemeindeverband ist eine juristische Person, hat seinen Sitz am Sitz der Landesregierung und trägt die Bezeichnung "NÖ Krankenanstaltensprengel" (§ 61 Abs. 1 NÖ Krankenanstaltengesetz - NÖ KAG).

Die Gemeinden haben an den NÖ Krankenanstaltensprengel monatliche Beiträge zu leisten. Berechnungsgrundlage bilden dabei die Volkszahl und die Finanzkraft der Gemeinden. Steigerungen bei der Volkszahl und bei der Finanzkraft führen daher zu höheren Beitragsleistungen bei den Gemeinden.

Diese monatlichen Beiträge werden von den der Gemeinde gebührenden monatlichen Vorschüssen auf die Ertragsanteile an den gemeinschaftlichen Bundesabgaben einbehalten.

Entwicklung der Sozialhilfeumlage



Erläuterung:

Die Gemeinden haben jährlich einen Beitrag zu den vom Land zu tragenden Kosten der Sozialhilfe, die nicht durch Kostenbeitrags- und Ersatzleistungen oder durch sonstige für Zwecke der Sozialhilfe bestimmte Zuschüsse gedeckt sind, in der Höhe von 50 % an das Land zu entrichten (§ 44 NÖ Sozialhilfe-Ausführungsgesetz – NÖ SAG).

Die Leistungen für die Sozialhilfe-Umlage werden von der Landesregierung auf die einzelnen Gemeinden nach ihrer Finanzkraft (Finanzkraft für die Umlagenberechnung) aufgeteilt.

Diese monatlichen Beiträge werden von den der Gemeinde gebührenden monatlichen Vorschüssen auf die Ertragsanteile an den gemeinschaftlichen Bundesabgaben einbehalten.

Ergebnishaushalt Gesamt 1. Ebene (Anlage 1a)
- interne Vergütungen enthalten

MVAG	Mittelverwendungs- und -aufbringungsgruppen (1. Ebene)	VA 2021	VA 2020	RA 2019
211	Erträge aus der operativen Verwaltungstätigkeit	8.387.100,00	10.216.000,00	
212	Erträge aus Transfers	1.667.300,00	1.415.100,00	
213	Finanzerträge	100,00	100,00	
21	Summe Erträge	10.054.500,00	11.631.200,00	
221	Personalaufwand	2.333.400,00	2.105.200,00	
222	Sachaufwand (ohne Transferaufwand)	4.797.400,00	6.207.100,00	
223	Transferaufwand (laufende Transfers und Kapitaltransfers)	2.815.200,00	2.811.600,00	
224	Finanzaufwand	163.400,00	151.000,00	
22	Summe Aufwendungen	10.109.400,00	11.274.900,00	
SA0	Saldo (0) Nettoergebnis (21 - 22)	-54.900,00	356.300,00	
230	Entnahmen von Haushaltsrücklagen			
240	Zuweisung an Haushaltsrücklagen	534.600,00	6.000,00	
23	Summe Haushaltsrücklagen	-534.600,00	-6.000,00	
SA00	Nettoergebnis nach Zuweisung und Entnahmen von Haushaltsrücklagen (Saldo 0 +/- SU23)	-589.500,00	350.300,00	

Ergebnishaushalt Gesamt 1. und 2. Ebene (Anlage 1a)
- interne Vergütungen enthalten

MVAG	Mittelverwendungs- und aufbringungsgruppen (1. und 2. Ebene)	VA 2021	VA 2020	RA 2019
211	Erträge aus der operativen Verwaltungstätigkeit	8.387.100,00	10.216.000,00	
2111	Erträge aus eigenen Abgaben	1.590.600,00	1.738.100,00	
2112	Erträge aus Ertragsanteilen	2.951.000,00	3.213.000,00	
2113	Erträge aus Gebühren	1.752.400,00	1.721.600,00	
2114	Erträge aus Leistungen	322.900,00	334.000,00	
2115	Erträge aus Besitz und wirtschaftlicher Tätigkeit	86.000,00	75.000,00	
2116	Erträge aus Veräußerung und sonstige Erträge	1.666.300,00	3.134.300,00	
2117	Nicht finanzierungswirksame operative Erträge	17.900,00		
212	Erträge aus Transfers	1.667.300,00	1.415.100,00	
2121	Transferertrag von Trägern des öffentlichen Rechts	1.363.400,00	1.114.400,00	
2122	Transferertrag von Beteiligungen			
2123	Transferertrag von Unternehmen (mit Finanzunternehmen)			
2124	Transferertrag von Haushalten und Organisationen ohne Erwerbscharakter	12.200,00	12.800,00	
2125	Transferertrag vom Ausland			
2126	Investitions- und Tilgungszuschüsse zwischen Unternehmungen und Betrieben der Gebietskörperschaft und der Gebietskörperschaft			
2127	Nicht finanzierungswirksamer Transferertrag	291.700,00	287.900,00	
213	Finanzerträge	100,00	100,00	
2131	Erträge aus Zinsen	100,00	100,00	
2132	Erträge aus Zinsen aus derivativen Finanzinstrumenten ohne Grundgeschäft			
2133	Erträge aus Gewinnentnahmen von marktbestimmten Betrieben			
2134	Sonstige Finanzerträge			
2135	Erträge aus Dividenden/Gewinnausschüttungen			
2136	Sonstige nicht finanzierungswirksame Finanzerträge			
21	Summe Erträge	10.054.500,00	11.631.200,00	
221	Personalaufwand	2.333.400,00	2.105.200,00	
2211	Personalaufwand (Bezüge, Nebengeb., Mehrleistungen)	1.834.700,00	1.625.000,00	
2212	Gesetzlicher und freiwilliger Sozialaufwand	459.600,00	410.600,00	
2213	Sonstiger Personalaufwand			
2214	Nicht finanzierungswirksamer Personalaufwand	39.100,00	69.600,00	
222	Sachaufwand (ohne Transferaufwand)	4.797.400,00	6.207.100,00	
2221	Gebrauchs- und Verbrauchsgüter, Handelswaren	465.300,00	463.900,00	
2222	Verwaltungs- und Betriebsaufwand	209.800,00	214.200,00	
2223	Leasing- und Mietaufwand	87.000,00	95.800,00	
2224	Instandhaltung	326.900,00	311.700,00	
2225	Sonstiger Sachaufwand	2.263.000,00	3.746.400,00	

MVAG	Mittelverwendungs- und aufbringungsgruppen (1. und 2. Ebene)	VA 2021	VA 2020	RA 2019
2226	Nicht finanzierungswirksamer Sachaufwand	1.445.400,00	1.375.100,00	
223	Transferaufwand (laufende Transfers und Kapitaltransfers)	2.815.200,00	2.811.600,00	
2231	Transferaufwand an Träger des öffentlichen Rechts	2.597.500,00	2.500.000,00	
2232	Transferaufwand an Beteiligungen			
2233	Transferaufwand an Unternehmen (mit Finanzunternehmen)	24.000,00	30.000,00	
2234	Transferaufwand an Haushalte und Organisationen ohne Erwerbscharakter	193.700,00	281.600,00	
2235	Transferaufwand an das Ausland			
2236	Investitions- und Tilgungszuschüsse zwischen Unternehmungen und Betrieben der Gebietskörperschaft und der Gebietskörperschaft			
2237	Nicht finanzierungswirksamer Transferaufwand			
224	Finanzaufwand	163.400,00	151.000,00	
2241	Zinsen aus Finanzschulden, Finanzierungsleasing, Forderungskauf und derivativen Finanzinstrumenten mit Grundgeschäft	158.400,00	146.000,00	
2242	Zinsen und sonstige Aufwendungen aus derivativen Finanzinstrumenten ohne Grundgeschäft			
2243	Gewinnentnahmen von Unternehmungen und marktbestimmten Betrieben der Gebietskörperschaft (innerhalb der Gebietskörperschaft)			
2244	Sonstiger Finanzaufwand	5.000,00	5.000,00	
2245	Nicht finanzierungswirksamer Finanzaufwand			
22	Summe Aufwendungen	10.109.400,00	11.274.900,00	
SA0	Saldo (0) Nettoergebnis (21 - 22)	-54.900,00	356.300,00	
230	Entnahmen von Haushaltsrücklagen	0,00	0,00	
2301	Entnahmen von Haushaltsrücklagen			
240	Zuweisung an Haushaltsrücklagen	534.600,00	6.000,00	
2401	Zuweisung an Haushaltsrücklagen	534.600,00	6.000,00	
23	Summe Haushaltsrücklagen	-534.600,00	-6.000,00	
SA00	Nettoergebnis nach Zuweisung und Entnahmen von Haushaltsrücklagen (Saldo 0 +/- SU23)	-589.500,00	350.300,00	

Ergebnishaushalt Bereichsbudget 1. und 2. Ebene (Anlage 1a)

Vertretungskörper und allgemeine Verwaltung (Gruppe 0)

MVAG	Mittelverwendungs- und -aufbringungsgruppen (1. und 2. Ebene)	VA 2021	VA 2020	RA 2019
211	Erträge aus der operativen Verwaltungstätigkeit	120.900,00	82.100,00	
2111	Erträge aus eigenen Abgaben			
2112	Erträge aus Ertragsanteilen			
2113	Erträge aus Gebühren			
2114	Erträge aus Leistungen	19.300,00	22.000,00	
2115	Erträge aus Besitz und wirtschaftlicher Tätigkeit			
2116	Erträge aus Veräußerung und sonstige Erträge	101.600,00	60.100,00	
2117	Nicht finanzierungswirksame operative Erträge			
212	Erträge aus Transfers	4.300,00	64.000,00	
2121	Transferertrag von Trägern des öffentlichen Rechts	2.000,00	61.800,00	
2122	Transferertrag von Beteiligungen			
2123	Transferertrag von Unternehmen (mit Finanzunternehmen)			
2124	Transferertrag von Haushalten und Organisationen ohne Erwerbscharakter	2.300,00	2.200,00	
2125	Transferertrag vom Ausland			
2126	Investitions- und Tilgungszuschüsse zwischen Unternehmungen und Betrieben der Gebietskörperschaft und der Gebietskörperschaft			
2127	Nicht finanzierungswirksamer Transferertrag			
213	Finanzerträge	0,00	0,00	
2131	Erträge aus Zinsen			
2132	Erträge aus Zinsen aus derivativen Finanzinstrumenten ohne Grundgeschäft			
2133	Erträge aus Gewinnentnahmen von marktbestimmten Betrieben			
2134	Sonstige Finanzerträge			
2135	Erträge aus Dividenden/Gewinnausschüttungen			
2136	Sonstige nicht finanzierungswirksame Finanzerträge			
21	Summe Erträge	125.200,00	146.100,00	
221	Personalaufwand	570.300,00	530.100,00	
2211	Personalaufwand (Bezüge, Nebengeb., Mehrleistungen)	448.100,00	400.800,00	
2212	Gesetzlicher und freiwilliger Sozialaufwand	108.900,00	106.800,00	
2213	Sonstiger Personalaufwand			
2214	Nicht finanzierungswirksamer Personalaufwand	13.300,00	22.500,00	
222	Sachaufwand (ohne Transferaufwand)	435.100,00	380.100,00	
2221	Gebrauchs- und Verbrauchsgüter, Handelswaren	22.000,00	17.000,00	
2222	Verwaltungs- und Betriebsaufwand	38.200,00	43.300,00	

Vertretungskörper und allgemeine Verwaltung (Gruppe 0)

MVAG	Mittelverwendungs- und -aufbringungsgruppen (1. und 2. Ebene)	VA 2021	VA 2020	RA 2019
2223	Leasing- und Mietaufwand	6.000,00	6.000,00	
2224	Instandhaltung	10.700,00	7.700,00	
2225	Sonstiger Sachaufwand	334.600,00	280.700,00	
2226	Nicht finanzierungswirksamer Sachaufwand	23.600,00	25.400,00	
223	Transferaufwand (laufende Transfers und Kapitaltransfers)	174.000,00	171.500,00	
2231	Transferaufwand an Träger des öffentlichen Rechts	39.400,00	39.000,00	
2232	Transferaufwand an Beteiligungen			
2233	Transferaufwand an Unternehmen (mit Finanzunternehmen)			
2234	Transferaufwand an Haushalte und Organisationen ohne Erwerbscharakter	134.600,00	132.500,00	
2235	Transferaufwand an das Ausland			
2236	Investitions- und Tilgungszuschüsse zwischen Unternehmungen und Betrieben der Gebietskörperschaft und der Gebietskörperschaft			
2237	Nicht finanzierungswirksamer Transferaufwand			
224	Finanzaufwand	600,00	0,00	
2241	Zinsen aus Finanzschulden, Finanzierungsleasing, Forderungskauf und derivativen Finanzinstrumenten mit Grundgeschäft	600,00		
2242	Zinsen und sonstige Aufwendungen aus derivativen Finanzinstrumenten ohne Grundgeschäft			
2243	Gewinnentnahmen von Unternehmungen und marktbestimmten Betrieben der Gebietskörperschaft (innerhalb der Gebietskörperschaft)			
2244	Sonstiger Finanzaufwand			
2245	Nicht finanzierungswirksamer Finanzaufwand			
22	Summe Aufwendungen	1.180.000,00	1.081.700,00	
SA0	Saldo (0) Nettoergebnis (21 - 22)	-1.054.800,00	-935.600,00	
230	Entnahmen von Haushaltsrücklagen	0,00	0,00	
2301	Entnahmen von Haushaltsrücklagen			
240	Zuweisung an Haushaltsrücklagen	0,00	0,00	
2401	Zuweisung an Haushaltsrücklagen			
23	Summe Haushaltsrücklagen	0,00	0,00	
SA00	Nettoergebnis nach Zuweisung und Entnahmen von Haushaltsrücklagen (Saldo 0 +/- SU23)	-1.054.800,00	-935.600,00	

Öffentliche Ordnung und Sicherheit (Gruppe 1)

MVAG	Mittelverwendungs- und -aufbringungsgruppen (1. und 2. Ebene)	VA 2021	VA 2020	RA 2019
211	Erträge aus der operativen Verwaltungstätigkeit	65.000,00	7.100,00	
2111	Erträge aus eigenen Abgaben			
2112	Erträge aus Ertragsanteilen			
2113	Erträge aus Gebühren			
2114	Erträge aus Leistungen	7.000,00	7.000,00	
2115	Erträge aus Besitz und wirtschaftlicher Tätigkeit			
2116	Erträge aus Veräußerung und sonstige Erträge	58.000,00	100,00	
2117	Nicht finanzierungswirksame operative Erträge			
212	Erträge aus Transfers	300,00	300,00	
2121	Transferertrag von Trägern des öffentlichen Rechts	300,00	300,00	
2122	Transferertrag von Beteiligungen			
2123	Transferertrag von Unternehmen (mit Finanzunternehmen)			
2124	Transferertrag von Haushalten und Organisationen ohne Erwerbscharakter			
2125	Transferertrag vom Ausland			
2126	Investitions- und Tilgungszuschüsse zwischen Unternehmungen und Betrieben der Gebietskörperschaft und der Gebietskörperschaft			
2127	Nicht finanzierungswirksamer Transferertrag			
213	Finanzerträge	0,00	0,00	
2131	Erträge aus Zinsen			
2132	Erträge aus Zinsen aus derivativen Finanzinstrumenten ohne Grundgeschäft			
2133	Erträge aus Gewinnentnahmen von marktbestimmten Betrieben			
2134	Sonstige Finanzerträge			
2135	Erträge aus Dividenden/Gewinnausschüttungen			
2136	Sonstige nicht finanzierungswirksame Finanzerträge			
21	Summe Erträge	65.300,00	7.400,00	
221	Personalaufwand	1.700,00	700,00	
2211	Personalaufwand (Bezüge, Nebengeb., Mehrleistungen)	1.400,00	600,00	
2212	Gesetzlicher und freiwilliger Sozialaufwand	300,00	100,00	
2213	Sonstiger Personalaufwand			
2214	Nicht finanzierungswirksamer Personalaufwand			
222	Sachaufwand (ohne Transferaufwand)	120.000,00	73.900,00	
2221	Gebrauchs- und Verbrauchsgüter, Handelswaren	1.400,00	1.400,00	
2222	Verwaltungs- und Betriebsaufwand	21.100,00	19.800,00	

Öffentliche Ordnung und Sicherheit (Gruppe 1)

MVAG	Mittelverwendungs- und -aufbringungsgruppen (1. und 2. Ebene)	VA 2021	VA 2020	RA 2019
2223	Leasing- und Mietaufwand			
2224	Instandhaltung	3.000,00	9.400,00	
2225	Sonstiger Sachaufwand	63.200,00	4.300,00	
2226	Nicht finanzierungswirksamer Sachaufwand	31.300,00	39.000,00	
223	Transferaufwand (laufende Transfers und Kapitaltransfers)	5.300,00	8.900,00	
2231	Transferaufwand an Träger des öffentlichen Rechts	5.300,00	8.900,00	
2232	Transferaufwand an Beteiligungen			
2233	Transferaufwand an Unternehmen (mit Finanzunternehmen)			
2234	Transferaufwand an Haushalte und Organisationen ohne Erwerbscharakter			
2235	Transferaufwand an das Ausland			
2236	Investitions- und Tilgungszuschüsse zwischen Unternehmungen und Betrieben der Gebietskörperschaft und der Gebietskörperschaft			
2237	Nicht finanzierungswirksamer Transferaufwand			
224	Finanzaufwand	500,00	0,00	
2241	Zinsen aus Finanzschulden, Finanzierungsleasing, Forderungskauf und derivativen Finanzinstrumenten mit Grundgeschäft	500,00		
2242	Zinsen und sonstige Aufwendungen aus derivativen Finanzinstrumenten ohne Grundgeschäft			
2243	Gewinnentnahmen von Unternehmungen und marktbestimmten Betrieben der Gebietskörperschaft (innerhalb der Gebietskörperschaft)			
2244	Sonstiger Finanzaufwand			
2245	Nicht finanzierungswirksamer Finanzaufwand			
22	Summe Aufwendungen	127.500,00	83.500,00	
SA0	Saldo (0) Nettoergebnis (21 - 22)	-62.200,00	-76.100,00	
230	Entnahmen von Haushaltsrücklagen	0,00	0,00	
2301	Entnahmen von Haushaltsrücklagen			
240	Zuweisung an Haushaltsrücklagen	0,00	0,00	
2401	Zuweisung an Haushaltsrücklagen			
23	Summe Haushaltsrücklagen	0,00	0,00	
SA00	Nettoergebnis nach Zuweisung und Entnahmen von Haushaltsrücklagen (Saldo 0 +/- SU23)	-62.200,00	-76.100,00	

Unterricht, Erziehung, Sport und Wissenschaft (Gruppe 2)

MVAG	Mittelverwendungs- und -aufbringungsgruppen (1. und 2. Ebene)	VA 2021	VA 2020	RA 2019
211	Erträge aus der operativen Verwaltungstätigkeit	152.900,00	82.400,00	
2111	Erträge aus eigenen Abgaben			
2112	Erträge aus Ertragsanteilen			
2113	Erträge aus Gebühren			
2114	Erträge aus Leistungen	66.200,00	73.600,00	
2115	Erträge aus Besitz und wirtschaftlicher Tätigkeit			
2116	Erträge aus Veräußerung und sonstige Erträge	76.000,00	8.800,00	
2117	Nicht finanzierungswirksame operative Erträge	10.700,00		
212	Erträge aus Transfers	82.600,00	92.000,00	
2121	Transferertrag von Trägern des öffentlichen Rechts	82.700,00	82.500,00	
2122	Transferertrag von Beteiligungen			
2123	Transferertrag von Unternehmen (mit Finanzunternehmen)			
2124	Transferertrag von Haushalten und Organisationen ohne Erwerbscharakter			
2125	Transferertrag vom Ausland			
2126	Investitions- und Tilgungszuschüsse zwischen Unternehmungen und Betrieben der Gebietskörperschaft und der Gebietskörperschaft			
2127	Nicht finanzierungswirksamer Transferertrag	-100,00	9.500,00	
213	Finanzerträge	0,00	0,00	
2131	Erträge aus Zinsen			
2132	Erträge aus Zinsen aus derivativen Finanzinstrumenten ohne Grundgeschäft			
2133	Erträge aus Gewinnentnahmen von marktbestimmten Betrieben			
2134	Sonstige Finanzerträge			
2135	Erträge aus Dividenden/Gewinnausschüttungen			
2136	Sonstige nicht finanzierungswirksame Finanzerträge			
21	Summe Erträge	235.500,00	174.400,00	
221	Personalaufwand	498.300,00	431.100,00	
2211	Personalaufwand (Bezüge, Nebengeb., Mehrleistungen)	399.100,00	340.900,00	
2212	Gesetzlicher und freiwilliger Sozialaufwand	95.900,00	84.300,00	
2213	Sonstiger Personalaufwand			
2214	Nicht finanzierungswirksamer Personalaufwand	3.300,00	5.900,00	
222	Sachaufwand (ohne Transferaufwand)	473.500,00	418.800,00	
2221	Gebrauchs- und Verbrauchsgüter, Handelswaren	77.400,00	87.000,00	
2222	Verwaltungs- und Betriebsaufwand	21.500,00	21.400,00	

Unterricht, Erziehung, Sport und Wissenschaft (Gruppe 2)

MVAG	Mittelverwendungs- und -aufbringungsgruppen (1. und 2. Ebene)	VA 2021	VA 2020	RA 2019
2223	Leasing- und Mietaufwand	3.000,00	2.200,00	
2224	Instandhaltung	31.700,00	26.000,00	
2225	Sonstiger Sachaufwand	195.000,00	139.400,00	
2226	Nicht finanzierungswirksamer Sachaufwand	144.900,00	142.800,00	
223	Transferaufwand (laufende Transfers und Kapitaltransfers)	280.400,00	293.000,00	
2231	Transferaufwand an Träger des öffentlichen Rechts	274.300,00	254.900,00	
2232	Transferaufwand an Beteiligungen			
2233	Transferaufwand an Unternehmen (mit Finanzunternehmen)			
2234	Transferaufwand an Haushalte und Organisationen ohne Erwerbscharakter	6.100,00	38.100,00	
2235	Transferaufwand an das Ausland			
2236	Investitions- und Tilgungszuschüsse zwischen Unternehmungen und Betrieben der Gebietskörperschaft und der Gebietskörperschaft			
2237	Nicht finanzierungswirksamer Transferaufwand			
224	Finanzaufwand	17.400,00	17.300,00	
2241	Zinsen aus Finanzschulden, Finanzierungsleasing, Forderungskauf und derivativen Finanzinstrumenten mit Grundgeschäft	17.400,00	17.300,00	
2242	Zinsen und sonstige Aufwendungen aus derivativen Finanzinstrumenten ohne Grundgeschäft			
2243	Gewinnentnahmen von Unternehmungen und marktbestimmten Betrieben der Gebietskörperschaft (innerhalb der Gebietskörperschaft)			
2244	Sonstiger Finanzaufwand			
2245	Nicht finanzierungswirksamer Finanzaufwand			
22	Summe Aufwendungen	1.269.600,00	1.160.200,00	
SA0	Saldo (0) Nettoergebnis (21 - 22)	-1.034.100,00	-985.800,00	
230	Entnahmen von Haushaltsrücklagen	0,00	0,00	
2301	Entnahmen von Haushaltsrücklagen			
240	Zuweisung an Haushaltsrücklagen	0,00	0,00	
2401	Zuweisung an Haushaltsrücklagen			
23	Summe Haushaltsrücklagen	0,00	0,00	
SA00	Nettoergebnis nach Zuweisung und Entnahmen von Haushaltsrücklagen (Saldo 0 +/- SU23)	-1.034.100,00	-985.800,00	

Kunst, Kultur und Kultus (Gruppe 3)

MVAG	Mittelverwendungs- und -aufbringungsgruppen (1. und 2. Ebene)	VA 2021	VA 2020	RA 2019
211	Erträge aus der operativen Verwaltungstätigkeit	32.000,00	32.000,00	
2111	Erträge aus eigenen Abgaben			
2112	Erträge aus Ertragsanteilen			
2113	Erträge aus Gebühren			
2114	Erträge aus Leistungen	31.700,00	31.700,00	
2115	Erträge aus Besitz und wirtschaftlicher Tätigkeit			
2116	Erträge aus Veräußerung und sonstige Erträge	300,00	300,00	
2117	Nicht finanzierungswirksame operative Erträge			
212	Erträge aus Transfers	0,00	0,00	
2121	Transferertrag von Trägern des öffentlichen Rechts			
2122	Transferertrag von Beteiligungen			
2123	Transferertrag von Unternehmen (mit Finanzunternehmen)			
2124	Transferertrag von Haushalten und Organisationen ohne Erwerbscharakter			
2125	Transferertrag vom Ausland			
2126	Investitions- und Tilgungszuschüsse zwischen Unternehmungen und Betrieben der Gebietskörperschaft und der Gebietskörperschaft			
2127	Nicht finanzierungswirksamer Transferertrag			
213	Finanzerträge	0,00	0,00	
2131	Erträge aus Zinsen			
2132	Erträge aus Zinsen aus derivativen Finanzinstrumenten ohne Grundgeschäft			
2133	Erträge aus Gewinnentnahmen von marktbestimmten Betrieben			
2134	Sonstige Finanzerträge			
2135	Erträge aus Dividenden/Gewinnausschüttungen			
2136	Sonstige nicht finanzierungswirksame Finanzerträge			
21	Summe Erträge	32.000,00	32.000,00	
221	Personalaufwand	14.100,00	14.200,00	
2211	Personalaufwand (Bezüge, Nebengeb., Mehrleistungen)	10.700,00	10.700,00	
2212	Gesetzlicher und freiwilliger Sozialaufwand	2.900,00	2.600,00	
2213	Sonstiger Personalaufwand			
2214	Nicht finanzierungswirksamer Personalaufwand	500,00	900,00	
222	Sachaufwand (ohne Transferaufwand)	88.000,00	136.300,00	
2221	Gebrauchs- und Verbrauchsgüter, Handelswaren			
2222	Verwaltungs- und Betriebsaufwand	11.400,00	11.200,00	

Kunst, Kultur und Kultus (Gruppe 3)

MVAG	Mittelverwendungs- und -aufbringungsgruppen (1. und 2. Ebene)	VA 2021	VA 2020	RA 2019
2223	Leasing- und Mietaufwand			
2224	Instandhaltung	500,00	28.000,00	
2225	Sonstiger Sachaufwand	64.900,00	85.900,00	
2226	Nicht finanzierungswirksamer Sachaufwand	11.200,00	11.200,00	
223	Transferaufwand (laufende Transfers und Kapitaltransfers)	65.000,00	70.000,00	
2231	Transferaufwand an Träger des öffentlichen Rechts	65.000,00	70.000,00	
2232	Transferaufwand an Beteiligungen			
2233	Transferaufwand an Unternehmen (mit Finanzunternehmen)			
2234	Transferaufwand an Haushalte und Organisationen ohne Erwerbscharakter			
2235	Transferaufwand an das Ausland			
2236	Investitions- und Tilgungszuschüsse zwischen Unternehmungen und Betrieben der Gebietskörperschaft und der Gebietskörperschaft			
2237	Nicht finanzierungswirksamer Transferaufwand			
224	Finanzaufwand	0,00	0,00	
2241	Zinsen aus Finanzschulden, Finanzierungsleasing, Forderungskauf und derivativen Finanzinstrumenten mit Grundgeschäft			
2242	Zinsen und sonstige Aufwendungen aus derivativen Finanzinstrumenten ohne Grundgeschäft			
2243	Gewinnentnahmen von Unternehmungen und marktbestimmten Betrieben der Gebietskörperschaft (innerhalb der Gebietskörperschaft)			
2244	Sonstiger Finanzaufwand			
2245	Nicht finanzierungswirksamer Finanzaufwand			
22	Summe Aufwendungen	167.100,00	220.500,00	
SA0	Saldo (0) Nettoergebnis (21 - 22)	-135.100,00	-188.500,00	
230	Entnahmen von Haushaltsrücklagen	0,00	0,00	
2301	Entnahmen von Haushaltsrücklagen			
240	Zuweisung an Haushaltsrücklagen	0,00	0,00	
2401	Zuweisung an Haushaltsrücklagen			
23	Summe Haushaltsrücklagen	0,00	0,00	
SA00	Nettoergebnis nach Zuweisung und Entnahmen von Haushaltsrücklagen (Saldo 0 +/- SU23)	-135.100,00	-188.500,00	

Soziale Wohlfahrt und Wohnbauförderung (Gruppe 4)

MVAG	Mittelverwendungs- und -aufbringungsgruppen (1. und 2. Ebene)	VA 2021	VA 2020	RA 2019
211	Erträge aus der operativen Verwaltungstätigkeit	59.100,00	58.600,00	
2111	Erträge aus eigenen Abgaben			
2112	Erträge aus Ertragsanteilen			
2113	Erträge aus Gebühren			
2114	Erträge aus Leistungen	57.500,00	58.500,00	
2115	Erträge aus Besitz und wirtschaftlicher Tätigkeit			
2116	Erträge aus Veräußerung und sonstige Erträge	1.600,00	100,00	
2117	Nicht finanzierungswirksame operative Erträge			
212	Erträge aus Transfers	6.500,00	56.800,00	
2121	Transferertrag von Trägern des öffentlichen Rechts	6.500,00	56.800,00	
2122	Transferertrag von Beteiligungen			
2123	Transferertrag von Unternehmen (mit Finanzunternehmen)			
2124	Transferertrag von Haushalten und Organisationen ohne Erwerbscharakter			
2125	Transferertrag vom Ausland			
2126	Investitions- und Tilgungszuschüsse zwischen Unternehmungen und Betrieben der Gebietskörperschaft und der Gebietskörperschaft			
2127	Nicht finanzierungswirksamer Transferertrag			
213	Finanzerträge	0,00	0,00	
2131	Erträge aus Zinsen			
2132	Erträge aus Zinsen aus derivativen Finanzinstrumenten ohne Grundgeschäft			
2133	Erträge aus Gewinnentnahmen von marktbestimmten Betrieben			
2134	Sonstige Finanzerträge			
2135	Erträge aus Dividenden/Gewinnausschüttungen			
2136	Sonstige nicht finanzierungswirksame Finanzerträge			
21	Summe Erträge	65.600,00	115.400,00	
221	Personalaufwand	21.100,00	18.100,00	
2211	Personalaufwand (Bezüge, Nebengeb., Mehrleistungen)	17.200,00	14.900,00	
2212	Gesetzlicher und freiwilliger Sozialaufwand	3.900,00	3.200,00	
2213	Sonstiger Personalaufwand			
2214	Nicht finanzierungswirksamer Personalaufwand			
222	Sachaufwand (ohne Transferaufwand)	74.000,00	61.100,00	
2221	Gebrauchs- und Verbrauchsgüter, Handelswaren	47.500,00	45.500,00	
2222	Verwaltungs- und Betriebsaufwand	800,00	800,00	

Soziale Wohlfahrt und Wohnbauförderung (Gruppe 4)

MVAG	Mittelverwendungs- und -aufbringungsgruppen (1. und 2. Ebene)	VA 2021	VA 2020	RA 2019
2223	Leasing- und Mietaufwand	1.200,00	1.200,00	
2224	Instandhaltung	2.200,00	1.700,00	
2225	Sonstiger Sachaufwand	20.200,00	9.800,00	
2226	Nicht finanzierungswirksamer Sachaufwand	2.100,00	2.100,00	
223	Transferaufwand (laufende Transfers und Kapitaltransfers)	782.000,00	772.700,00	
2231	Transferaufwand an Träger des öffentlichen Rechts	756.000,00	746.700,00	
2232	Transferaufwand an Beteiligungen			
2233	Transferaufwand an Unternehmen (mit Finanzunternehmen)			
2234	Transferaufwand an Haushalte und Organisationen ohne Erwerbscharakter	26.000,00	26.000,00	
2235	Transferaufwand an das Ausland			
2236	Investitions- und Tilgungszuschüsse zwischen Unternehmungen und Betrieben der Gebietskörperschaft und der Gebietskörperschaft			
2237	Nicht finanzierungswirksamer Transferaufwand			
224	Finanzaufwand	0,00	0,00	
2241	Zinsen aus Finanzschulden, Finanzierungsleasing, Forderungskauf und derivativen Finanzinstrumenten mit Grundgeschäft			
2242	Zinsen und sonstige Aufwendungen aus derivativen Finanzinstrumenten ohne Grundgeschäft			
2243	Gewinnentnahmen von Unternehmungen und marktbestimmten Betrieben der Gebietskörperschaft (innerhalb der Gebietskörperschaft)			
2244	Sonstiger Finanzaufwand			
2245	Nicht finanzierungswirksamer Finanzaufwand			
22	Summe Aufwendungen	877.100,00	851.900,00	
SA0	Saldo (0) Nettoergebnis (21 - 22)	-811.500,00	-736.500,00	
230	Entnahmen von Haushaltsrücklagen	0,00	0,00	
2301	Entnahmen von Haushaltsrücklagen			
240	Zuweisung an Haushaltsrücklagen	0,00	0,00	
2401	Zuweisung an Haushaltsrücklagen			
23	Summe Haushaltsrücklagen	0,00	0,00	
SA00	Nettoergebnis nach Zuweisung und Entnahmen von Haushaltsrücklagen (Saldo 0 +/- SU23)	-811.500,00	-736.500,00	

Gesundheit (Gruppe 5)

MVAG	Mittelverwendungs- und -aufbringungsgruppen (1. und 2. Ebene)	VA 2021	VA 2020	RA 2019
211	Erträge aus der operativen Verwaltungstätigkeit	0,00	0,00	
2111	Erträge aus eigenen Abgaben			
2112	Erträge aus Ertragsanteilen			
2113	Erträge aus Gebühren			
2114	Erträge aus Leistungen			
2115	Erträge aus Besitz und wirtschaftlicher Tätigkeit			
2116	Erträge aus Veräußerung und sonstige Erträge			
2117	Nicht finanzierungswirksame operative Erträge			
212	Erträge aus Transfers	0,00	0,00	
2121	Transferertrag von Trägern des öffentlichen Rechts			
2122	Transferertrag von Beteiligungen			
2123	Transferertrag von Unternehmen (mit Finanzunternehmen)			
2124	Transferertrag von Haushalten und Organisationen ohne Erwerbscharakter			
2125	Transferertrag vom Ausland			
2126	Investitions- und Tilgungszuschüsse zwischen Unternehmungen und Betrieben der Gebietskörperschaft und der Gebietskörperschaft			
2127	Nicht finanzierungswirksamer Transferertrag			
213	Finanzerträge	0,00	0,00	
2131	Erträge aus Zinsen			
2132	Erträge aus Zinsen aus derivativen Finanzinstrumenten ohne Grundgeschäft			
2133	Erträge aus Gewinnentnahmen von marktbestimmten Betrieben			
2134	Sonstige Finanzerträge			
2135	Erträge aus Dividenden/Gewinnausschüttungen			
2136	Sonstige nicht finanzierungswirksame Finanzerträge			
21	Summe Erträge	0,00	0,00	
221	Personalaufwand	4.300,00	4.100,00	
2211	Personalaufwand (Bezüge, Nebengeb., Mehrleistungen)	4.000,00	4.000,00	
2212	Gesetzlicher und freiwilliger Sozialaufwand	300,00	100,00	
2213	Sonstiger Personalaufwand			
2214	Nicht finanzierungswirksamer Personalaufwand			
222	Sachaufwand (ohne Transferaufwand)	11.100,00	7.900,00	
2221	Gebrauchs- und Verbrauchsgüter, Handelswaren			
2222	Verwaltungs- und Betriebsaufwand			

Gesundheit (Gruppe 5)

MVAG	Mittelverwendungs- und -aufbringungsgruppen (1. und 2. Ebene)	VA 2021	VA 2020	RA 2019
2223	Leasing- und Mietaufwand			
2224	Instandhaltung			
2225	Sonstiger Sachaufwand	11.100,00	7.900,00	
2226	Nicht finanzierungswirksamer Sachaufwand			
223	Transferaufwand (laufende Transfers und Kapitaltransfers)	1.123.700,00	1.093.400,00	
2231	Transferaufwand an Träger des öffentlichen Rechts	1.123.700,00	1.060.500,00	
2232	Transferaufwand an Beteiligungen			
2233	Transferaufwand an Unternehmen (mit Finanzunternehmen)			
2234	Transferaufwand an Haushalte und Organisationen ohne Erwerbscharakter		32.900,00	
2235	Transferaufwand an das Ausland			
2236	Investitions- und Tilgungszuschüsse zwischen Unternehmungen und Betrieben der Gebietskörperschaft und der Gebietskörperschaft			
2237	Nicht finanzierungswirksamer Transferaufwand			
224	Finanzaufwand	0,00	0,00	
2241	Zinsen aus Finanzschulden, Finanzierungsleasing, Forderungskauf und derivativen Finanzinstrumenten mit Grundgeschäft			
2242	Zinsen und sonstige Aufwendungen aus derivativen Finanzinstrumenten ohne Grundgeschäft			
2243	Gewinnentnahmen von Unternehmungen und marktbestimmten Betrieben der Gebietskörperschaft (innerhalb der Gebietskörperschaft)			
2244	Sonstiger Finanzaufwand			
2245	Nicht finanzierungswirksamer Finanzaufwand			
22	Summe Aufwendungen	1.139.100,00	1.105.400,00	
SA0	Saldo (0) Nettoergebnis (21 - 22)	-1.139.100,00	-1.105.400,00	
230	Entnahmen von Haushaltsrücklagen	0,00	0,00	
2301	Entnahmen von Haushaltsrücklagen			
240	Zuweisung an Haushaltsrücklagen	0,00	0,00	
2401	Zuweisung an Haushaltsrücklagen			
23	Summe Haushaltsrücklagen	0,00	0,00	
SA00	Nettoergebnis nach Zuweisung und Entnahmen von Haushaltsrücklagen (Saldo 0 +/- SU23)	-1.139.100,00	-1.105.400,00	

Straßen- und Wasserbau, Verkehr (Gruppe 6)

MVAG	Mittelverwendungs- und -aufbringungsgruppen (1. und 2. Ebene)	VA 2021	VA 2020	RA 2019
211	Erträge aus der operativen Verwaltungstätigkeit	60.400,00	691.400,00	
2111	Erträge aus eigenen Abgaben			
2112	Erträge aus Ertragsanteilen			
2113	Erträge aus Gebühren			
2114	Erträge aus Leistungen	45.100,00	45.100,00	
2115	Erträge aus Besitz und wirtschaftlicher Tätigkeit			
2116	Erträge aus Veräußerung und sonstige Erträge	8.100,00	646.300,00	
2117	Nicht finanzierungswirksame operative Erträge	7.200,00		
212	Erträge aus Transfers	15.000,00	412.900,00	
2121	Transferertrag von Trägern des öffentlichen Rechts	6.000,00	403.900,00	
2122	Transferertrag von Beteiligungen			
2123	Transferertrag von Unternehmen (mit Finanzunternehmen)			
2124	Transferertrag von Haushalten und Organisationen ohne Erwerbscharakter	9.000,00	9.000,00	
2125	Transferertrag vom Ausland			
2126	Investitions- und Tilgungszuschüsse zwischen Unternehmungen und Betrieben der Gebietskörperschaft und der Gebietskörperschaft			
2127	Nicht finanzierungswirksamer Transferertrag			
213	Finanzerträge	0,00	0,00	
2131	Erträge aus Zinsen			
2132	Erträge aus Zinsen aus derivativen Finanzinstrumenten ohne Grundgeschäft			
2133	Erträge aus Gewinnentnahmen von marktbestimmten Betrieben			
2134	Sonstige Finanzerträge			
2135	Erträge aus Dividenden/Gewinnausschüttungen			
2136	Sonstige nicht finanzierungswirksame Finanzerträge			
21	Summe Erträge	75.400,00	1.104.300,00	
221	Personalaufwand	259.500,00	224.100,00	
2211	Personalaufwand (Bezüge, Nebengeb., Mehrleistungen)	196.500,00	172.900,00	
2212	Gesetzlicher und freiwilliger Sozialaufwand	58.500,00	44.900,00	
2213	Sonstiger Personalaufwand			
2214	Nicht finanzierungswirksamer Personalaufwand	4.500,00	6.300,00	
222	Sachaufwand (ohne Transferaufwand)	516.500,00	1.157.900,00	
2221	Gebrauchs- und Verbrauchsgüter, Handelswaren	20.300,00	18.300,00	
2222	Verwaltungs- und Betriebsaufwand	2.900,00	2.900,00	

Straßen- und Wasserbau, Verkehr (Gruppe 6)

MVAG	Mittelverwendungs- und -aufbringungsgruppen (1. und 2. Ebene)	VA 2021	VA 2020	RA 2019
2223	Leasing- und Mietaufwand	1.900,00	11.600,00	
2224	Instandhaltung	70.000,00	68.800,00	
2225	Sonstiger Sachaufwand	39.600,00	686.300,00	
2226	Nicht finanzierungswirksamer Sachaufwand	381.800,00	370.000,00	
223	Transferaufwand (laufende Transfers und Kapitaltransfers)	0,00	0,00	
2231	Transferaufwand an Träger des öffentlichen Rechts			
2232	Transferaufwand an Beteiligungen			
2233	Transferaufwand an Unternehmen (mit Finanzunternehmen)			
2234	Transferaufwand an Haushalte und Organisationen ohne Erwerbscharakter			
2235	Transferaufwand an das Ausland			
2236	Investitions- und Tilgungszuschüsse zwischen Unternehmungen und Betrieben der Gebietskörperschaft und der Gebietskörperschaft			
2237	Nicht finanzierungswirksamer Transferaufwand			
224	Finanzaufwand	13.100,00	10.000,00	
2241	Zinsen aus Finanzschulden, Finanzierungsleasing, Forderungskauf und derivativen Finanzinstrumenten mit Grundgeschäft	13.100,00	10.000,00	
2242	Zinsen und sonstige Aufwendungen aus derivativen Finanzinstrumenten ohne Grundgeschäft			
2243	Gewinnentnahmen von Unternehmungen und marktbestimmten Betrieben der Gebietskörperschaft (innerhalb der Gebietskörperschaft)			
2244	Sonstiger Finanzaufwand			
2245	Nicht finanzierungswirksamer Finanzaufwand			
22	Summe Aufwendungen	789.100,00	1.392.000,00	
SA0	Saldo (0) Nettoergebnis (21 - 22)	-713.700,00	-287.700,00	
230	Entnahmen von Haushaltsrücklagen	0,00	0,00	
2301	Entnahmen von Haushaltsrücklagen			
240	Zuweisung an Haushaltsrücklagen	0,00	0,00	
2401	Zuweisung an Haushaltsrücklagen			
23	Summe Haushaltsrücklagen	0,00	0,00	
SA00	Nettoergebnis nach Zuweisung und Entnahmen von Haushaltsrücklagen (Saldo 0 +/- SU23)	-713.700,00	-287.700,00	

Wirtschaftsförderung (Gruppe 7)

MVAG	Mittelverwendungs- und -aufbringungsgruppen (1. und 2. Ebene)	VA 2021	VA 2020	RA 2019
211	Erträge aus der operativen Verwaltungstätigkeit	17.600,00	32.900,00	
2111	Erträge aus eigenen Abgaben			
2112	Erträge aus Ertragsanteilen			
2113	Erträge aus Gebühren			
2114	Erträge aus Leistungen	600,00	600,00	
2115	Erträge aus Besitz und wirtschaftlicher Tätigkeit			
2116	Erträge aus Veräußerung und sonstige Erträge	17.000,00	32.300,00	
2117	Nicht finanzierungswirksame operative Erträge			
212	Erträge aus Transfers	38.100,00	67.400,00	
2121	Transferertrag von Trägern des öffentlichen Rechts	38.100,00	67.400,00	
2122	Transferertrag von Beteiligungen			
2123	Transferertrag von Unternehmen (mit Finanzunternehmen)			
2124	Transferertrag von Haushalten und Organisationen ohne Erwerbscharakter			
2125	Transferertrag vom Ausland			
2126	Investitions- und Tilgungszuschüsse zwischen Unternehmungen und Betrieben der Gebietskörperschaft und der Gebietskörperschaft			
2127	Nicht finanzierungswirksamer Transferertrag			
213	Finanzerträge	0,00	0,00	
2131	Erträge aus Zinsen			
2132	Erträge aus Zinsen aus derivativen Finanzinstrumenten ohne Grundgeschäft			
2133	Erträge aus Gewinnentnahmen von marktbestimmten Betrieben			
2134	Sonstige Finanzerträge			
2135	Erträge aus Dividenden/Gewinnausschüttungen			
2136	Sonstige nicht finanzierungswirksame Finanzerträge			
21	Summe Erträge	55.700,00	100.300,00	
221	Personalaufwand	73.800,00	27.200,00	
2211	Personalaufwand (Bezüge, Nebengeb., Mehrleistungen)	58.200,00	20.500,00	
2212	Gesetzlicher und freiwilliger Sozialaufwand	14.700,00	5.000,00	
2213	Sonstiger Personalaufwand			
2214	Nicht finanzierungswirksamer Personalaufwand	900,00	1.700,00	
222	Sachaufwand (ohne Transferaufwand)	235.800,00	260.300,00	
2221	Gebrauchs- und Verbrauchsgüter, Handelswaren			
2222	Verwaltungs- und Betriebsaufwand	1.600,00	3.900,00	

Wirtschaftsförderung (Gruppe 7)

MVAG	Mittelverwendungs- und -aufbringungsgruppen (1. und 2. Ebene)	VA 2021	VA 2020	RA 2019
2223	Leasing- und Mietaufwand			
2224	Instandhaltung	7.000,00	3.000,00	
2225	Sonstiger Sachaufwand	80.200,00	117.100,00	
2226	Nicht finanzierungswirksamer Sachaufwand	147.000,00	136.300,00	
223	Transferaufwand (laufende Transfers und Kapitaltransfers)	41.000,00	72.100,00	
2231	Transferaufwand an Träger des öffentlichen Rechts			
2232	Transferaufwand an Beteiligungen			
2233	Transferaufwand an Unternehmen (mit Finanzunternehmen)	24.000,00	30.000,00	
2234	Transferaufwand an Haushalte und Organisationen ohne Erwerbscharakter	17.000,00	42.100,00	
2235	Transferaufwand an das Ausland			
2236	Investitions- und Tilgungszuschüsse zwischen Unternehmungen und Betrieben der Gebietskörperschaft und der Gebietskörperschaft			
2237	Nicht finanzierungswirksamer Transferaufwand			
224	Finanzaufwand	1.000,00	0,00	
2241	Zinsen aus Finanzschulden, Finanzierungsleasing, Forderungskauf und derivativen Finanzinstrumenten mit Grundgeschäft	1.000,00		
2242	Zinsen und sonstige Aufwendungen aus derivativen Finanzinstrumenten ohne Grundgeschäft			
2243	Gewinnentnahmen von Unternehmungen und marktbestimmten Betrieben der Gebietskörperschaft (innerhalb der Gebietskörperschaft)			
2244	Sonstiger Finanzaufwand			
2245	Nicht finanzierungswirksamer Finanzaufwand			
22	Summe Aufwendungen	351.600,00	359.600,00	
SA0	Saldo (0) Nettoergebnis (21 - 22)	-295.900,00	-259.300,00	
230	Entnahmen von Haushaltsrücklagen	0,00	0,00	
2301	Entnahmen von Haushaltsrücklagen			
240	Zuweisung an Haushaltsrücklagen	0,00	0,00	
2401	Zuweisung an Haushaltsrücklagen			
23	Summe Haushaltsrücklagen	0,00	0,00	
SA00	Nettoergebnis nach Zuweisung und Entnahmen von Haushaltsrücklagen (Saldo 0 +/- SU23)	-295.900,00	-259.300,00	

Dienstleistungen (Gruppe 8)

MVAG	Mittelverwendungs- und -aufbringungsgruppen (1. und 2. Ebene)	VA 2021	VA 2020	RA 2019
211	Erträge aus der operativen Verwaltungstätigkeit	3.322.900,00	4.405.400,00	
2111	Erträge aus eigenen Abgaben		135.000,00	
2112	Erträge aus Ertragsanteilen			
2113	Erträge aus Gebühren	1.752.400,00	1.721.600,00	
2114	Erträge aus Leistungen	87.500,00	87.500,00	
2115	Erträge aus Besitz und wirtschaftlicher Tätigkeit	86.000,00	75.000,00	
2116	Erträge aus Veräußerung und sonstige Erträge	1.397.000,00	2.386.300,00	
2117	Nicht finanzierungswirksame operative Erträge			
212	Erträge aus Transfers	472.900,00	470.700,00	
2121	Transferertrag von Trägern des öffentlichen Rechts	180.200,00	190.700,00	
2122	Transferertrag von Beteiligungen			
2123	Transferertrag von Unternehmen (mit Finanzunternehmen)			
2124	Transferertrag von Haushalten und Organisationen ohne Erwerbscharakter	900,00	1.600,00	
2125	Transferertrag vom Ausland			
2126	Investitions- und Tilgungszuschüsse zwischen Unternehmungen und Betrieben der Gebietskörperschaft und der Gebietskörperschaft			
2127	Nicht finanzierungswirksamer Transferertrag	291.800,00	278.400,00	
213	Finanzerträge	0,00	0,00	
2131	Erträge aus Zinsen			
2132	Erträge aus Zinsen aus derivativen Finanzinstrumenten ohne Grundgeschäft			
2133	Erträge aus Gewinnentnahmen von marktbestimmten Betrieben			
2134	Sonstige Finanzerträge			
2135	Erträge aus Dividenden/Gewinnausschüttungen			
2136	Sonstige nicht finanzierungswirksame Finanzerträge			
21	Summe Erträge	3.795.800,00	4.876.100,00	
221	Personalaufwand	731.800,00	691.600,00	
2211	Personalaufwand (Bezüge, Nebengeb., Mehrleistungen)	574.200,00	531.600,00	
2212	Gesetzlicher und freiwilliger Sozialaufwand	144.300,00	133.700,00	
2213	Sonstiger Personalaufwand			
2214	Nicht finanzierungswirksamer Personalaufwand	13.300,00	26.300,00	
222	Sachaufwand (ohne Transferaufwand)	2.747.800,00	3.587.600,00	
2221	Gebrauchs- und Verbrauchsgüter, Handelswaren	296.700,00	294.700,00	
2222	Verwaltungs- und Betriebsaufwand	87.800,00	86.400,00	

Dienstleistungen (Gruppe 8)

MVAG	Mittelverwendungs- und -aufbringungsgruppen (1. und 2. Ebene)	VA 2021	VA 2020	RA 2019
2223	Leasing- und Mietaufwand	74.900,00	74.800,00	
2224	Instandhaltung	201.800,00	167.100,00	
2225	Sonstiger Sachaufwand	1.383.100,00	2.316.300,00	
2226	Nicht finanzierungswirksamer Sachaufwand	703.500,00	648.300,00	
223	Transferaufwand (laufende Transfers und Kapitaltransfers)	343.800,00	330.000,00	
2231	Transferaufwand an Träger des öffentlichen Rechts	333.800,00	320.000,00	
2232	Transferaufwand an Beteiligungen			
2233	Transferaufwand an Unternehmen (mit Finanzunternehmen)			
2234	Transferaufwand an Haushalte und Organisationen ohne Erwerbscharakter	10.000,00	10.000,00	
2235	Transferaufwand an das Ausland			
2236	Investitions- und Tilgungszuschüsse zwischen Unternehmungen und Betrieben der Gebietskörperschaft und der Gebietskörperschaft			
2237	Nicht finanzierungswirksamer Transferaufwand			
224	Finanzaufwand	117.800,00	111.700,00	
2241	Zinsen aus Finanzschulden, Finanzierungsleasing, Forderungskauf und derivativen Finanzinstrumenten mit Grundgeschäft	117.800,00	111.700,00	
2242	Zinsen und sonstige Aufwendungen aus derivativen Finanzinstrumenten ohne Grundgeschäft			
2243	Gewinnentnahmen von Unternehmungen und marktbestimmten Betrieben der Gebietskörperschaft (innerhalb der Gebietskörperschaft)			
2244	Sonstiger Finanzaufwand			
2245	Nicht finanzierungswirksamer Finanzaufwand			
22	Summe Aufwendungen	3.941.200,00	4.720.900,00	
SA0	Saldo (0) Nettoergebnis (21 - 22)	-145.400,00	155.200,00	
230	Entnahmen von Haushaltsrücklagen	0,00	0,00	
2301	Entnahmen von Haushaltsrücklagen			
240	Zuweisung an Haushaltsrücklagen	534.600,00	6.000,00	
2401	Zuweisung an Haushaltsrücklagen	534.600,00	6.000,00	
23	Summe Haushaltsrücklagen	-534.600,00	-6.000,00	
SA00	Nettoergebnis nach Zuweisung und Entnahmen von Haushaltsrücklagen (Saldo 0 +/- SU23)	-680.000,00	149.200,00	

Finanzwirtschaft (Gruppe 9)

MVAG	Mittelverwendungs- und -aufbringungsgruppen (1. und 2. Ebene)	VA 2021	VA 2020	RA 2019
211	Erträge aus der operativen Verwaltungstätigkeit	4.556.300,00	4.824.100,00	
2111	Erträge aus eigenen Abgaben	1.590.600,00	1.603.100,00	
2112	Erträge aus Ertragsanteilen	2.951.000,00	3.213.000,00	
2113	Erträge aus Gebühren			
2114	Erträge aus Leistungen	8.000,00	8.000,00	
2115	Erträge aus Besitz und wirtschaftlicher Tätigkeit			
2116	Erträge aus Veräußerung und sonstige Erträge	6.700,00		
2117	Nicht finanzierungswirksame operative Erträge			
212	Erträge aus Transfers	1.047.600,00	251.000,00	
2121	Transferertrag von Trägern des öffentlichen Rechts	1.047.600,00	251.000,00	
2122	Transferertrag von Beteiligungen			
2123	Transferertrag von Unternehmen (mit Finanzunternehmen)			
2124	Transferertrag von Haushalten und Organisationen ohne Erwerbscharakter			
2125	Transferertrag vom Ausland			
2126	Investitions- und Tilgungszuschüsse zwischen Unternehmungen und Betrieben der Gebietskörperschaft und der Gebietskörperschaft			
2127	Nicht finanzierungswirksamer Transferertrag			
213	Finanzerträge	100,00	100,00	
2131	Erträge aus Zinsen	100,00	100,00	
2132	Erträge aus Zinsen aus derivativen Finanzinstrumenten ohne Grundgeschäft			
2133	Erträge aus Gewinnentnahmen von marktbestimmten Betrieben			
2134	Sonstige Finanzerträge			
2135	Erträge aus Dividenden/Gewinnausschüttungen			
2136	Sonstige nicht finanzierungswirksame Finanzerträge			
21	Summe Erträge	5.604.000,00	5.075.200,00	
221	Personalaufwand	158.500,00	164.000,00	
2211	Personalaufwand (Bezüge, Nebengeb., Mehrleistungen)	125.300,00	128.100,00	
2212	Gesetzlicher und freiwilliger Sozialaufwand	29.900,00	29.900,00	
2213	Sonstiger Personalaufwand			
2214	Nicht finanzierungswirksamer Personalaufwand	3.300,00	6.000,00	
222	Sachaufwand (ohne Transferaufwand)	95.600,00	123.200,00	
2221	Gebrauchs- und Verbrauchsgüter, Handelswaren			
2222	Verwaltungs- und Betriebsaufwand	24.500,00	24.500,00	

Finanzwirtschaft (Gruppe 9)

MVAG	Mittelverwendungs- und -aufbringungsgruppen (1. und 2. Ebene)	VA 2021	VA 2020	RA 2019
2223	Leasing- und Mietaufwand			
2224	Instandhaltung			
2225	Sonstiger Sachaufwand	71.100,00	98.700,00	
2226	Nicht finanzierungswirksamer Sachaufwand			
223	Transferaufwand (laufende Transfers und Kapitaltransfers)	0,00	0,00	
2231	Transferaufwand an Träger des öffentlichen Rechts			
2232	Transferaufwand an Beteiligungen			
2233	Transferaufwand an Unternehmen (mit Finanzunternehmen)			
2234	Transferaufwand an Haushalte und Organisationen ohne Erwerbscharakter			
2235	Transferaufwand an das Ausland			
2236	Investitions- und Tilgungszuschüsse zwischen Unternehmungen und Betrieben der Gebietskörperschaft und der Gebietskörperschaft			
2237	Nicht finanzierungswirksamer Transferaufwand			
224	Finanzaufwand	13.000,00	12.000,00	
2241	Zinsen aus Finanzschulden, Finanzierungsleasing, Forderungskauf und derivativen Finanzinstrumenten mit Grundgeschäft	8.000,00	7.000,00	
2242	Zinsen und sonstige Aufwendungen aus derivativen Finanzinstrumenten ohne Grundgeschäft			
2243	Gewinnentnahmen von Unternehmungen und marktbestimmten Betrieben der Gebietskörperschaft (innerhalb der Gebietskörperschaft)			
2244	Sonstiger Finanzaufwand	5.000,00	5.000,00	
2245	Nicht finanzierungswirksamer Finanzaufwand			
22	Summe Aufwendungen	267.100,00	299.200,00	
SA0	Saldo (0) Nettoergebnis (21 - 22)	5.336.900,00	4.776.000,00	
230	Entnahmen von Haushaltsrücklagen	0,00	0,00	
2301	Entnahmen von Haushaltsrücklagen			
240	Zuweisung an Haushaltsrücklagen	0,00	0,00	
2401	Zuweisung an Haushaltsrücklagen			
23	Summe Haushaltsrücklagen	0,00	0,00	
SA00	Nettoergebnis nach Zuweisung und Entnahmen von Haushaltsrücklagen (Saldo 0 +/- SU23)	5.336.900,00	4.776.000,00	

Finanzierungshaushalt Gesamt 1. Ebene (Anlage 1b)
- interne Vergütungen enthalten

MVAG	Mittelverwendungs- und -aufbringungsgruppen (1. Ebene)	VA 2021	VA 2020	RA 2019
OPERATIVE GEBARUNG				
311	Einzahlungen aus der operativen Verwaltungstätigkeit	8.349.200,00	10.122.400,00	
312	Einzahlungen aus Transfers (ohne Kapitaltransfers)	1.375.600,00	1.127.200,00	
313	Einzahlungen aus Finanzerträgen	100,00	100,00	
31	Summe Einzahlungen operative Gebarung	9.724.900,00	11.249.700,00	
321	Auszahlungen aus Personalaufwand	2.294.300,00	2.035.600,00	
322	Auszahlungen aus Sachaufwand (ohne Transferaufwand)	3.352.000,00	4.832.000,00	
323	Auszahlungen aus Transfers (ohne Kapitaltransfers)	2.804.200,00	2.790.500,00	
324	Auszahlungen aus Finanzaufwand	163.400,00	151.000,00	
32	Summe Auszahlungen operative Gebarung	8.613.900,00	9.809.100,00	
SA1	Saldo (1) Geldfluss aus der Operativen Gebarung (31 – 32)	1.111.000,00	1.440.600,00	
INVESTIVE GEBARUNG				
331	Einzahlungen aus der Investitionstätigkeit	20.000,00	94.300,00	
332	Einzahlungen aus der Rückzahlung von Darlehen sowie gewährten Vorschüssen	5.300,00	6.400,00	
333	Einzahlungen aus Kapitaltransfers	3.188.500,00	2.277.500,00	
33	Summe Einzahlungen investive Gebarung	3.213.800,00	2.378.200,00	
341	Auszahlungen aus der Investitionstätigkeit	3.669.700,00	5.148.000,00	
342	Auszahlungen von gewährten Darlehen sowie gewährten Vorschüssen	12.000,00		
343	Auszahlungen aus Kapitaltransfers	11.000,00	21.100,00	
34	Summe Auszahlungen investive Gebarung	3.692.700,00	5.169.100,00	
SA2	Saldo (2) Geldfluss aus der Investiven Gebarung (33 – 34)	-478.900,00	-2.790.900,00	
SA3	Saldo (3) Nettofinanzierungssaldo (Saldo 1 + Saldo 2)	632.100,00	-1.350.300,00	

MVAG	Mittelverwendungs- und -aufbringungsgruppen (1. Ebene)	VA 2021	VA 2020	RA 2019
FINANZIERUNGSTÄTIGKEIT				
351	Einzahlungen aus der Aufnahme von Finanzschulden	1.979.800,00	2.918.800,00	
353	Einzahlungen infolge eines Kapitaltausch bei derivativen Finanzinstrumenten mit Grundgeschäft			
355	Einzahlungen aus dem Abgang von Finanzinstrumenten			
35	Summe Einzahlungen aus der Finanzierungstätigkeit	1.979.800,00	2.918.800,00	
361	Auszahlungen aus der Tilgung von Finanzschulden	1.030.800,00	867.700,00	
363	Auszahlungen infolge eines Kapitaltausch bei derivativen Finanzinstrumenten mit Grundgeschäft			
365	Auszahlungen für den Erwerb von Finanzinstrumenten			
36	Summe Auszahlungen aus der Finanzierungstätigkeit	1.030.800,00	867.700,00	
SA4	Saldo (4) Geldfluss aus der Finanzierungstätigkeit (35 – 36)	949.000,00	2.051.100,00	
SA5	Saldo (5) Geldfluss aus der voranschlagswirksamen Gebarung (Saldo 3 + Saldo 4)	1.581.100,00	700.800,00	

Finanzierungshaushalt Gesamt 1. und 2. Ebene (Anlage 1b)
- interne Vergütungen enthalten

MVAG	Mittelverwendungs- und aufbringungsgruppen (1. und 2. Ebene)	VA 2021	VA 2020	RA 2019
311	Einzahlungen aus der operativen Verwaltungstätigkeit	8.349.200,00	10.122.400,00	
3111	Einzahlungen aus eigenen Abgaben	1.590.600,00	1.738.100,00	
3112	Einzahlungen aus Ertragsanteilen	2.951.000,00	3.213.000,00	
3113	Einzahlungen aus Gebühren	1.752.400,00	1.721.600,00	
3114	Einzahlungen aus Leistungen	322.900,00	334.000,00	
3115	Einzahlungen aus Besitz und wirtschaftlicher Tätigkeit	86.000,00	75.000,00	
3116	Einzahlungen aus Veräußerung von geringwertigen Wirtschaftsgütern (GWG) und sonstige Einzahlungen	1.646.300,00	3.040.700,00	
312	Einzahlungen aus Transfers (ohne Kapitaltransfers)	1.375.600,00	1.127.200,00	
3121	Transferzahlungen von Trägern des öffentlichen Rechts	1.363.400,00	1.114.400,00	
3122	Transferzahlungen von Beteiligungen			
3123	Transferzahlungen von Unternehmen (inkl. Finanzunternehmen)			
3124	Transferzahlungen von Haushalte und Organisationen ohne Erwerbscharakter	12.200,00	12.800,00	
3125	Transferzahlungen vom Ausland			
3126	Investitions- und Tilgungszuschüsse zwischen Unternehmungen und Betrieben der Gebietskörperschaft und der Gebietskörperschaft			
313	Einzahlungen aus Finanzerträgen	100,00	100,00	
3131	Einzahlungen aus Zinserträgen	100,00	100,00	
3133	Einzahlungen aus Gewinnentnahmen von marktbestimmten Betrieben			
3134	Sonstige Einzahlungen aus Finanzerträgen			
3135	Einzahlungen aus Dividenden/Gewinnausschüttungen			
31	Summe Einzahlungen operative Gebarung	9.724.900,00	11.249.700,00	
321	Auszahlungen aus Personalaufwand	2.294.300,00	2.035.600,00	
3211	Auszahlungen für Personalaufwand Bezüge, Nebengebühren, und Mehrleistungsvergütungen)	1.834.700,00	1.625.000,00	
3212	Auszahlungen für gesetzliche und freiwillige Sozialaufwendungen	459.600,00	410.600,00	
3213	Auszahlungen aus sonstigem Personalaufwand			
322	Auszahlungen aus Sachaufwand (ohne Transferaufwand)	3.352.000,00	4.832.000,00	
3221	Auszahlungen für Gebrauchs- und Verbrauchsgüter, Handelswaren	465.300,00	463.900,00	
3222	Auszahlungen für Verwaltungs- und Betriebsaufwand	209.800,00	214.200,00	
3223	Auszahlungen für Leasing- und Mietaufwand	87.000,00	95.800,00	
3224	Auszahlungen für Instandhaltung	326.900,00	311.700,00	
3225	Sonstige Auszahlungen aus Sachaufwand	2.263.000,00	3.746.400,00	
323	Auszahlungen aus Transfers (ohne Kapitaltransfers)	2.804.200,00	2.790.500,00	
3231	Transferzahlungen an Träger des öffentlichen Rechts	2.596.000,00	2.498.500,00	
3232	Transferzahlungen an Beteiligungen			
3233	Transferzahlungen an Unternehmen (inkl. Finanzunternehmen)	24.000,00	15.000,00	
3234	Transferzahlungen an Haushalte und Organisationen ohne Erwerbscharakter	184.200,00	277.000,00	

MVAG	Mittelverwendungs- und aufbringungsgruppen (1. und 2. Ebene)	VA 2021	VA 2020	RA 2019
3235	Transferzahlungen an das Ausland			
3236	Investitions- und Tilgungszuschüsse zwischen Unternehmungen und Betrieben der Gebietskörperschaft und der Gebietskörperschaft			
324	Auszahlungen aus Finanzaufwand	163.400,00	151.000,00	
3241	Auszahlungen für Zinsaufwand, für Finanzierungsleasing, für Forderungskauf, für Finanzschulden und derivative Finanzinstrumente m	158.400,00	146.000,00	
3242	Auszahlungen für Zinsen aus derivativen Finanzinstrumenten ohne Grundgeschäft			
3243	Auszahlung aus Gewinnentnahmen von marktbestimmten Betrieben			
3244	Sonstige Auszahlungen aus Finanzaufwendungen	5.000,00	5.000,00	
32	Summe Auszahlungen operative Gebarung	8.613.900,00	9.809.100,00	
SA1	Saldo (1) Geldfluss aus der Operativen Gebarung (31 – 32)	1.111.000,00	1.440.600,00	
331	Einzahlungen aus der Investitionstätigkeit	20.000,00	94.300,00	
3311	Einzahlungen aus der Veräußerung von immateriellem Vermögen			
3312	Einzahlungen aus der Veräußerung von Grundstücken und Grundstückeinrichtungen	20.000,00	33.000,00	
3313	Einzahlungen aus der Veräußerung von Gebäuden und Bauten		55.000,00	
3314	Einzahlungen aus der Veräußerung von technischen Anlagen, Fahrzeuge und Maschinen		6.300,00	
3315	Einzahlungen aus der Veräußerung von Amts-, Betriebs- und Geschäftsausstattung			
3316	Einzahlungen aus der Veräußerung von Kulturgütern			
3317	Einzahlungen aus der Veräußerung von Beteiligungen			
332	Einzahlungen aus der Rückzahlung von Darlehen sowie gewährten Vorschüssen	5.300,00	6.400,00	
3321	Einzahlungen aus Darlehen an Träger des öffentlichen Rechts			
3322	Einzahlungen aus Darlehen an Beteiligungen			
3323	Einzahlungen aus Darlehen an Unternehmen und Haushalte			
3325	Einzahlungen aus Vorschüssen und Anzahlungen	5.300,00	6.400,00	
333	Einzahlungen aus Kapitaltransfers	3.188.500,00	2.277.500,00	
3331	Kapitaltransferzahlungen von Trägern des öffentlichen Rechts	2.683.500,00	2.177.500,00	
3332	Kapitaltransferzahlungen von Beteiligungen			
3333	Kapitaltransferzahlungen von Unternehmen			
3334	Kapitaltransferzahlungen von Haushalten und Organisationen ohne Erwerbscharakter	505.000,00	100.000,00	
3335	Kapitaltransferzahlungen vom Ausland			
33	Summe Einzahlungen investive Gebarung	3.213.800,00	2.378.200,00	
341	Auszahlungen aus der Investitionstätigkeit	3.669.700,00	5.148.000,00	
3411	Auszahlungen für den Erwerb von immateriellem Vermögen	17.700,00	37.000,00	
3412	Auszahlungen für den Erwerb von Grundstücken und Grundstückseinrichtungen	3.400.200,00	4.719.400,00	
3413	Auszahlungen für den Erwerb von Gebäuden und Bauten	180.000,00	291.200,00	
3414	Auszahlungen für den Erwerb von technischen Anlagen, Fahrzeuge und Maschinen	34.100,00	57.200,00	

MVAG	Mittelverwendungs- und aufbringungsgruppen (1. und 2. Ebene)	VA 2021	VA 2020	RA 2019
3415	Auszahlungen für den Erwerb von Amts-, Betriebs- und Geschäftsausstattung	37.700,00	43.200,00	
3416	Auszahlungen für den Erwerb von Kulturgütern			
3417	Auszahlungen für den Erwerb von Beteiligungen			
342	Auszahlungen von gewährten Darlehen sowie gewährten Vorschüssen	12.000,00	0,00	
3421	Auszahlung von Darlehen an Träger des öffentlichen Rechts			
3422	Auszahlung von Darlehen an Beteiligungen			
3423	Auszahlung von Darlehen an Unternehmen und Haushalte			
3425	Auszahlungen von Vorschüssen und Anzahlungen	12.000,00		
343	Auszahlungen aus Kapitaltransfers	11.000,00	21.100,00	
3431	Kapitaltransferzahlungen an Träger des öffentlichen Rechts	1.500,00	1.500,00	
3432	Kapitaltransferzahlungen an Beteiligungen			
3433	Kapitaltransferzahlungen an Unternehmen (Finanzunternehmen)		15.000,00	
3434	Kapitaltransferzahlungen an Haushalte und Organisationen ohne Erwerbscharakter	9.500,00	4.600,00	
3435	Kapitaltransferzahlungen an das Ausland			
34	Summe Auszahlungen investive Gebarung	3.692.700,00	5.169.100,00	
SA2	Saldo (2) Geldfluss aus der Investiven Gebarung (33 – 34)	-478.900,00	-2.790.900,00	
SA3	Saldo (3) Nettofinanzierungssaldo (Saldo 1 + Saldo 2)	632.100,00	-1.350.300,00	
351	Einzahlungen aus der Aufnahme von Finanzschulden	1.979.800,00	2.918.800,00	
3511	Einzahlungen aus empfangenen Darlehen von öffentlichen Körperschaften und Rechtsträgern	700,00	700,00	
3512	Einzahlungen aus empfangenen Darlehen von Beteiligungen			
3513	Einzahlungen aus empfangenen Darlehen von Unternehmen und privaten Haushalten			
3514	Einzahlungen aus Finanzschulden (Finanzunternehmen)	1.979.100,00	2.918.100,00	
353	Einzahlungen infolge eines Kapitaltausch bei derivativen Finanzinstrumenten mit Grundgeschäft	0,00	0,00	
3530	Einzahlungen infolge eines Kapitaltausch bei derivativen Finanzinstrumenten mit Grundgeschäft			
355	Einzahlungen aus dem Abgang von Finanzinstrumenten	0,00	0,00	
3550	Einzahlungen aus dem Abgang von Finanzinstrumenten			
35	Summe Einzahlungen aus der Finanzierungstätigkeit	1.979.800,00	2.918.800,00	
361	Auszahlungen aus der Tilgung von Finanzschulden	1.030.800,00	867.700,00	
3611	Auszahlungen aus empfangenen Darlehen von öffentlichen Körperschaften und Rechtsträgern	1.100,00	5.300,00	
3612	Auszahlungen aus empfangenen Darlehen von Beteiligungen			
3613	Auszahlungen aus empfangenen Darlehen von Unternehmen und privaten Haushalten			
3614	Auszahlungen aus Finanzschulden	1.029.700,00	862.400,00	

MVAG	Mittelverwendungs- und aufbringungsgruppen (1. und 2. Ebene)	VA 2021	VA 2020	RA 2019
3615	Auszahlung aus der Rückzahlung von Leasingverbindlichkeiten			
363	Auszahlungen infolge eines Kapitaltausch bei derivativen Finanzinstrumenten mit Grundgeschäft	0,00	0,00	
3630	Auszahlungen infolge eines Kapitaltausch bei derivativen Finanzinstrumenten mit Grundgeschäft			
365	Auszahlungen für den Erwerb von Finanzinstrumenten	0,00	0,00	
3650	Auszahlungen für den Erwerb von Finanzinstrumenten			
36	Summe Auszahlungen aus der Finanzierungstätigkeit	1.030.800,00	867.700,00	
SA4	Saldo (4) Geldfluss aus der Finanzierungstätigkeit (35 – 36)	949.000,00	2.051.100,00	
SA5	Saldo (5) Geldfluss aus der voranschlagswirksamen Gebarung (Saldo 3 + Saldo 4)	1.581.100,00	700.800,00	

Finanzierungshaushalt Bereichsbudget 1. und 2. Ebene
(Anlage 1b)

Vertretungskörper und allgemeine Verwaltung (Gruppe 0)

MVAG	Mittelverwendungs- und aufbringungsgruppen (1. und 2. Ebene)	VA 2021 inkl. NVA	VA 2020	RA 2019
311	Einzahlungen aus der operativen Verwaltungstätigkeit	120.900,00	82.100,00	
3111	Einzahlungen aus eigenen Abgaben			
3112	Einzahlungen aus Ertragsanteilen			
3113	Einzahlungen aus Gebühren			
3114	Einzahlungen aus Leistungen	19.300,00	22.000,00	
3115	Einzahlungen aus Besitz und wirtschaftlicher Tätigkeit			
3116	Einzahlungen aus Veräußerung von geringwertigen Wirtschaftsgütern (GWG) und sonstige Einzahlungen	101.600,00	60.100,00	
312	Einzahlungen aus Transfers (ohne Kapitaltransfers)	4.300,00	64.000,00	
3121	Transferzahlungen von Trägern des öffentlichen Rechts	2.000,00	61.800,00	
3122	Transferzahlungen von Beteiligungen			
3123	Transferzahlungen von Unternehmen (inkl. Finanzunternehmen)			
3124	Transferzahlungen von Haushalte und Organisationen ohne Erwerbscharakter	2.300,00	2.200,00	
3125	Transferzahlungen vom Ausland			
3126	Investitions- und Tilgungszuschüsse zwischen Unternehmungen und Betrieben der Gebietskörperschaft und der Gebietskörperschaft			
313	Einzahlungen aus Finanzerträgen	0,00	0,00	
3131	Einzahlungen aus Zinserträgen			
3133	Einzahlungen aus Gewinnentnahmen von marktbestimmten Betrieben			
3134	Sonstige Einzahlungen aus Finanzerträgen			
3135	Einzahlungen aus Dividenden/Gewinnausschüttungen			
31	Summe Einzahlungen operative Gebarung	125.200,00	146.100,00	
321	Auszahlungen aus Personalaufwand	557.000,00	507.600,00	
3211	Auszahlungen für Personalaufwand Bezüge, Nebengebühren, und Mehrleistungsvergütungen)	448.100,00	400.800,00	
3212	Auszahlungen für gesetzliche und freiwillige Sozialaufwendungen	108.900,00	106.800,00	
3213	Auszahlungen aus sonstigem Personalaufwand			
322	Auszahlungen aus Sachaufwand (ohne Transferaufwand)	411.500,00	354.700,00	
3221	Auszahlungen für Gebrauchs- und Verbrauchsgüter, Handelswaren	22.000,00	17.000,00	
3222	Auszahlungen für Verwaltungs- und Betriebsaufwand	38.200,00	43.300,00	
3223	Auszahlungen für Leasing- und Mietaufwand	6.000,00	6.000,00	
3224	Auszahlungen für Instandhaltung	10.700,00	7.700,00	
3225	Sonstige Auszahlungen aus Sachaufwand	334.600,00	280.700,00	
323	Auszahlungen aus Transfers (ohne Kapitaltransfers)	174.000,00	171.500,00	
3231	Transferzahlungen an Träger des öffentlichen Rechts	39.400,00	39.000,00	
3232	Transferzahlungen an Beteiligungen			
3233	Transferzahlungen an Unternehmen (inkl. Finanzunternehmen)			

Vertretungskörper und allgemeine Verwaltung (Gruppe 0)

MVAG	Mittelverwendungs- und aufbringungsgruppen (1. und 2. Ebene)	VA 2021 inkl. NVA	VA 2020	RA 2019
3234	Transferzahlungen an Haushalte und Organisationen ohne Erwerbscharakter	134.600,00	132.500,00	
3235	Transferzahlungen an das Ausland			
3236	Investitions- und Tilgungszuschüsse zwischen Unternehmungen und Betrieben der Gebietskörperschaft und der Gebietskörperschaft			
324	Auszahlungen aus Finanzaufwand	600,00	0,00	
3241	Auszahlungen für Zinsaufwand, für Finanzierungsleasing, für Forderungskauf, für Finanzschulden und derivative Finanzinstrumente m	600,00		
3242	Auszahlungen für Zinsen aus derivativen Finanzinstrumenten ohne Grundgeschäft			
3243	Auszahlung aus Gewinnentnahmen von marktbestimmten Betrieben			
3244	Sonstige Auszahlungen aus Finanzaufwendungen			
32	Summe Auszahlungen operative Gebarung	1.143.100,00	1.033.800,00	
SA1	Saldo (1) Geldfluss aus der Operativen Gebarung (31 – 32)	-1.017.900,00	-887.700,00	
331	Einzahlungen aus der Investitionstätigkeit	0,00	0,00	
3311	Einzahlungen aus der Veräußerung von immateriellem Vermögen			
3312	Einzahlungen aus der Veräußerung von Grundstücken und Grundstückeinrichtungen			
3313	Einzahlungen aus der Veräußerung von Gebäuden und Bauten			
3314	Einzahlungen aus der Veräußerung von technischen Anlagen, Fahrzeuge und Maschinen			
3315	Einzahlungen aus der Veräußerung von Amts-, Betriebs- und Geschäftsausstattung			
3316	Einzahlungen aus der Veräußerung von Kulturgütern			
3317	Einzahlungen aus der Veräußerung von Beteiligungen			
332	Einzahlungen aus der Rückzahlung von Darlehen sowie gewährten Vorschüssen	5.300,00	6.400,00	
3321	Einzahlungen aus Darlehen an Träger des öffentlichen Rechts			
3322	Einzahlungen aus Darlehen an Beteiligungen			
3323	Einzahlungen aus Darlehen an Unternehmen und Haushalte			
3325	Einzahlungen aus Vorschüssen und Anzahlungen	5.300,00	6.400,00	
333	Einzahlungen aus Kapitaltransfers	0,00	0,00	
3331	Kapitaltransferzahlungen von Trägern des öffentlichen Rechts			
3332	Kapitaltransferzahlungen von Beteiligungen			
3333	Kapitaltransferzahlungen von Unternehmen			
3334	Kapitaltransferzahlungen von Haushalten und Organisationen ohne Erwerbscharakter			
3335	Kapitaltransferzahlungen vom Ausland			
33	Summe Einzahlungen investive Gebarung	5.300,00	6.400,00	
341	Auszahlungen aus der Investitionstätigkeit	32.000,00	108.500,00	
3411	Auszahlungen für den Erwerb von immateriellem Vermögen	5.000,00	32.000,00	
3412	Auszahlungen für den Erwerb von Grundstücken und Grundstückseinrichtungen			

Vertretungskörper und allgemeine Verwaltung (Gruppe 0)

MVAG	Mittelverwendungs- und aufbringungsgruppen (1. und 2. Ebene)	VA 2021 inkl. NVA	VA 2020	RA 2019
3413	Auszahlungen für den Erwerb von Gebäuden und Bauten	25.000,00	60.000,00	
3414	Auszahlungen für den Erwerb von technischen Anlagen, Fahrzeuge und Maschinen		2.600,00	
3415	Auszahlungen für den Erwerb von Amts-, Betriebs- und Geschäftsausstattung	2.000,00	13.900,00	
3416	Auszahlungen für den Erwerb von Kulturgütern			
3417	Auszahlungen für den Erwerb von Beteiligungen			
342	Auszahlungen von gewährten Darlehen sowie gewährten Vorschüssen	12.000,00	0,00	
3421	Auszahlung von Darlehen an Träger des öffentlichen Rechts			
3422	Auszahlung von Darlehen an Beteiligungen			
3423	Auszahlung von Darlehen an Unternehmen und Haushalte			
3425	Auszahlungen von Vorschüssen und Anzahlungen	12.000,00		
343	Auszahlungen aus Kapitaltransfers	0,00	0,00	
3431	Kapitaltransferzahlungen an Träger des öffentlichen Rechts			
3432	Kapitaltransferzahlungen an Beteiligungen			
3433	Kapitaltransferzahlungen an Unternehmen (Finanzunternehmen)			
3434	Kapitaltransferzahlungen an Haushalte und Organisationen ohne Erwerbscharakter			
3435	Kapitaltransferzahlungen an das Ausland			
34	Summe Auszahlungen investive Gebarung	44.000,00	108.500,00	
SA2	Saldo (2) Geldfluss aus der Investiven Gebarung (33 – 34)	-38.700,00	-102.100,00	
SA3	Saldo (3) Nettofinanzierungssaldo (Saldo 1 + Saldo 2)	-1.056.600,00	-989.800,00	
351	Einzahlungen aus der Aufnahme von Finanzschulden	65.000,00	0,00	
3511	Einzahlungen aus empfangenen Darlehen von öffentlichen Körperschaften und Rechtsträgern			
3512	Einzahlungen aus empfangenen Darlehen von Beteiligungen			
3513	Einzahlungen aus empfangenen Darlehen von Unternehmen und privaten Haushalten			
3514	Einzahlungen aus Finanzschulden (Finanzunternehmen)	65.000,00		
353	Einzahlungen infolge eines Kapitaltausch bei derivativen Finanzinstrumenten mit Grundgeschäft	0,00	0,00	
3530	Einzahlungen infolge eines Kapitaltausch bei derivativen Finanzinstrumenten mit Grundgeschäft			
355	Einzahlungen aus dem Abgang von Finanzinstrumenten	0,00	0,00	
3550	Einzahlungen aus dem Abgang von Finanzinstrumenten			
35	Summe Einzahlungen aus der Finanzierungstätigkeit	65.000,00	0,00	
361	Auszahlungen aus der Tilgung von Finanzschulden	4.300,00	0,00	
3611	Auszahlungen aus empfangenen Darlehen von öffentlichen Körperschaften und Rechtsträgern			

Vertretungskörper und allgemeine Verwaltung (Gruppe 0)

MVAG	Mittelverwendungs- und aufbringungsgruppen (1. und 2. Ebene)	VA 2021 inkl. NVA	VA 2020	RA 2019
3612	Auszahlungen aus empfangenen Darlehen von Beteiligungen			
3613	Auszahlungen aus empfangenen Darlehen von Unternehmen und privaten Haushalten			
3614	Auszahlungen aus Finanzschulden	4.300,00		
3615	Auszahlung aus der Rückzahlung von Leasingverbindlichkeiten			
363	Auszahlungen infolge eines Kapitaltausch bei derivativen Finanzinstrumenten mit Grundgeschäft	0,00	0,00	
3630	Auszahlungen infolge eines Kapitaltausch bei derivativen Finanzinstrumenten mit Grundgeschäft			
365	Auszahlungen für den Erwerb von Finanzinstrumenten	0,00	0,00	
3650	Auszahlungen für den Erwerb von Finanzinstrumenten			
36	Summe Auszahlungen aus der Finanzierungstätigkeit	4.300,00	0,00	
SA4	Saldo (4) Geldfluss aus der Finanzierungstätigkeit (35 – 36)	60.700,00	0,00	
SA5	Saldo (5) Geldfluss aus der voranschlagswirksamen Gebarung (Saldo 3 + Saldo 4)	-995.900,00	-989.800,00	

Öffentliche Ordnung und Sicherheit (Gruppe 1)

MVAG	Mittelverwendungs- und aufbringungsgruppen (1. und 2. Ebene)	VA 2021 inkl. NVA	VA 2020	RA 2019
311	Einzahlungen aus der operativen Verwaltungstätigkeit	65.000,00	7.100,00	
3111	Einzahlungen aus eigenen Abgaben			
3112	Einzahlungen aus Ertragsanteilen			
3113	Einzahlungen aus Gebühren			
3114	Einzahlungen aus Leistungen	7.000,00	7.000,00	
3115	Einzahlungen aus Besitz und wirtschaftlicher Tätigkeit			
3116	Einzahlungen aus Veräußerung von geringwertigen Wirtschaftsgütern (GWG) und sonstige Einzahlungen	58.000,00	100,00	
312	Einzahlungen aus Transfers (ohne Kapitaltransfers)	300,00	300,00	
3121	Transferzahlungen von Trägern des öffentlichen Rechts	300,00	300,00	
3122	Transferzahlungen von Beteiligungen			
3123	Transferzahlungen von Unternehmen (inkl. Finanzunternehmen)			
3124	Transferzahlungen von Haushalte und Organisationen ohne Erwerbscharakter			
3125	Transferzahlungen vom Ausland			
3126	Investitions- und Tilgungszuschüsse zwischen Unternehmungen und Betrieben der Gebietskörperschaft und der Gebietskörperschaft			
313	Einzahlungen aus Finanzerträgen	0,00	0,00	
3131	Einzahlungen aus Zinserträgen			
3133	Einzahlungen aus Gewinnentnahmen von marktbestimmten Betrieben			
3134	Sonstige Einzahlungen aus Finanzerträgen			
3135	Einzahlungen aus Dividenden/Gewinnausschüttungen			
31	Summe Einzahlungen operative Gebarung	65.300,00	7.400,00	
321	Auszahlungen aus Personalaufwand	1.700,00	700,00	
3211	Auszahlungen für Personalaufwand Bezüge, Nebengebühren, und Mehrleistungsvergütungen)	1.400,00	600,00	
3212	Auszahlungen für gesetzliche und freiwillige Sozialaufwendungen	300,00	100,00	
3213	Auszahlungen aus sonstigem Personalaufwand			
322	Auszahlungen aus Sachaufwand (ohne Transferaufwand)	88.700,00	34.900,00	
3221	Auszahlungen für Gebrauchs- und Verbrauchsgüter, Handelswaren	1.400,00	1.400,00	
3222	Auszahlungen für Verwaltungs- und Betriebsaufwand	21.100,00	19.800,00	
3223	Auszahlungen für Leasing- und Mietaufwand			
3224	Auszahlungen für Instandhaltung	3.000,00	9.400,00	
3225	Sonstige Auszahlungen aus Sachaufwand	63.200,00	4.300,00	
323	Auszahlungen aus Transfers (ohne Kapitaltransfers)	3.800,00	7.400,00	
3231	Transferzahlungen an Träger des öffentlichen Rechts	3.800,00	7.400,00	
3232	Transferzahlungen an Beteiligungen			
3233	Transferzahlungen an Unternehmen (inkl. Finanzunternehmen)			

Öffentliche Ordnung und Sicherheit (Gruppe 1)

MVAG	Mittelverwendungs- und aufbringungsgruppen (1. und 2. Ebene)	VA 2021 inkl. NVA	VA 2020	RA 2019
3234	Transferzahlungen an Haushalte und Organisationen ohne Erwerbscharakter			
3235	Transferzahlungen an das Ausland			
3236	Investitions- und Tilgungszuschüsse zwischen Unternehmungen und Betrieben der Gebietskörperschaft und der Gebietskörperschaft			
324	Auszahlungen aus Finanzaufwand	500,00	0,00	
3241	Auszahlungen für Zinsaufwand, für Finanzierungsleasing, für Forderungskauf, für Finanzschulden und derivative Finanzinstrumente m	500,00		
3242	Auszahlungen für Zinsen aus derivativen Finanzinstrumenten ohne Grundgeschäft			
3243	Auszahlung aus Gewinnentnahmen von marktbestimmten Betrieben			
3244	Sonstige Auszahlungen aus Finanzaufwendungen			
32	Summe Auszahlungen operative Gebarung	94.700,00	43.000,00	
SA1	Saldo (1) Geldfluss aus der Operativen Gebarung (31 – 32)	-29.400,00	-35.600,00	
331	Einzahlungen aus der Investitionstätigkeit	0,00	0,00	
3311	Einzahlungen aus der Veräußerung von immateriellem Vermögen			
3312	Einzahlungen aus der Veräußerung von Grundstücken und Grundstückeinrichtungen			
3313	Einzahlungen aus der Veräußerung von Gebäuden und Bauten			
3314	Einzahlungen aus der Veräußerung von technischen Anlagen, Fahrzeuge und Maschinen			
3315	Einzahlungen aus der Veräußerung von Amts-, Betriebs- und Geschäftsausstattung			
3316	Einzahlungen aus der Veräußerung von Kulturgütern			
3317	Einzahlungen aus der Veräußerung von Beteiligungen			
332	Einzahlungen aus der Rückzahlung von Darlehen sowie gewährten Vorschüssen	0,00	0,00	
3321	Einzahlungen aus Darlehen an Träger des öffentlichen Rechts			
3322	Einzahlungen aus Darlehen an Beteiligungen			
3323	Einzahlungen aus Darlehen an Unternehmen und Haushalte			
3325	Einzahlungen aus Vorschüssen und Anzahlungen			
333	Einzahlungen aus Kapitaltransfers	152.800,00	6.000,00	
3331	Kapitaltransferzahlungen von Trägern des öffentlichen Rechts	52.800,00	6.000,00	
3332	Kapitaltransferzahlungen von Beteiligungen			
3333	Kapitaltransferzahlungen von Unternehmen			
3334	Kapitaltransferzahlungen von Haushalten und Organisationen ohne Erwerbscharakter	100.000,00		
3335	Kapitaltransferzahlungen vom Ausland			
33	Summe Einzahlungen investive Gebarung	152.800,00	6.000,00	
341	Auszahlungen aus der Investitionstätigkeit	163.700,00	153.200,00	
3411	Auszahlungen für den Erwerb von immateriellem Vermögen			
3412	Auszahlungen für den Erwerb von Grundstücken und Grundstückseinrichtungen	63.700,00	6.000,00	

Öffentliche Ordnung und Sicherheit (Gruppe 1)

MVAG	Mittelverwendungs- und aufbringungsgruppen (1. und 2. Ebene)	VA 2021 inkl. NVA	VA 2020	RA 2019
3413	Auszahlungen für den Erwerb von Gebäuden und Bauten	100.000,00	136.200,00	
3414	Auszahlungen für den Erwerb von technischen Anlagen, Fahrzeuge und Maschinen			
3415	Auszahlungen für den Erwerb von Amts-, Betriebs- und Geschäftsausstattung		11.000,00	
3416	Auszahlungen für den Erwerb von Kulturgütern			
3417	Auszahlungen für den Erwerb von Beteiligungen			
342	Auszahlungen von gewährten Darlehen sowie gewährten Vorschüssen	0,00	0,00	
3421	Auszahlung von Darlehen an Träger des öffentlichen Rechts			
3422	Auszahlung von Darlehen an Beteiligungen			
3423	Auszahlung von Darlehen an Unternehmen und Haushalte			
3425	Auszahlungen von Vorschüssen und Anzahlungen			
343	Auszahlungen aus Kapitaltransfers	1.500,00	1.500,00	
3431	Kapitaltransferzahlungen an Träger des öffentlichen Rechts	1.500,00	1.500,00	
3432	Kapitaltransferzahlungen an Beteiligungen			
3433	Kapitaltransferzahlungen an Unternehmen (Finanzunternehmen)			
3434	Kapitaltransferzahlungen an Haushalte und Organisationen ohne Erwerbscharakter			
3435	Kapitaltransferzahlungen an das Ausland			
34	Summe Auszahlungen investive Gebarung	165.200,00	154.700,00	
SA2	Saldo (2) Geldfluss aus der Investiven Gebarung (33 – 34)	-12.400,00	-148.700,00	
SA3	Saldo (3) Nettofinanzierungssaldo (Saldo 1 + Saldo 2)	-41.800,00	-184.300,00	
351	Einzahlungen aus der Aufnahme von Finanzschulden	68.800,00	136.200,00	
3511	Einzahlungen aus empfangenen Darlehen von öffentlichen Körperschaften und Rechtsträgern			
3512	Einzahlungen aus empfangenen Darlehen von Beteiligungen			
3513	Einzahlungen aus empfangenen Darlehen von Unternehmen und privaten Haushalten			
3514	Einzahlungen aus Finanzschulden (Finanzunternehmen)	68.800,00	136.200,00	
353	Einzahlungen infolge eines Kapitaltausch bei derivativen Finanzinstrumenten mit Grundgeschäft	0,00	0,00	
3530	Einzahlungen infolge eines Kapitaltausch bei derivativen Finanzinstrumenten mit Grundgeschäft			
355	Einzahlungen aus dem Abgang von Finanzinstrumenten	0,00	0,00	
3550	Einzahlungen aus dem Abgang von Finanzinstrumenten			
35	Summe Einzahlungen aus der Finanzierungstätigkeit	68.800,00	136.200,00	
361	Auszahlungen aus der Tilgung von Finanzschulden	5.500,00	0,00	
3611	Auszahlungen aus empfangenen Darlehen von öffentlichen Körperschaften und Rechtsträgern			

Öffentliche Ordnung und Sicherheit (Gruppe 1)

MVAG	Mittelverwendungs- und aufbringungsgruppen (1. und 2. Ebene)	VA 2021 inkl. NVA	VA 2020	RA 2019
3612	Auszahlungen aus empfangenen Darlehen von Beteiligungen			
3613	Auszahlungen aus empfangenen Darlehen von Unternehmen und privaten Haushalten			
3614	Auszahlungen aus Finanzschulden	5.500,00		
3615	Auszahlung aus der Rückzahlung von Leasingverbindlichkeiten			
363	Auszahlungen infolge eines Kapitaltausch bei derivativen Finanzinstrumenten mit Grundgeschäft	0,00	0,00	
3630	Auszahlungen infolge eines Kapitaltausch bei derivativen Finanzinstrumenten mit Grundgeschäft			
365	Auszahlungen für den Erwerb von Finanzinstrumenten	0,00	0,00	
3650	Auszahlungen für den Erwerb von Finanzinstrumenten			
36	Summe Auszahlungen aus der Finanzierungstätigkeit	5.500,00	0,00	
SA4	Saldo (4) Geldfluss aus der Finanzierungstätigkeit (35 – 36)	63.300,00	136.200,00	
SA5	Saldo (5) Geldfluss aus der voranschlagswirksamen Gebarung (Saldo 3 + Saldo 4)	21.500,00	-48.100,00	

Unterricht, Erziehung, Sport und Wissenschaft (Gruppe 2)

MVAG	Mittelverwendungs- und aufbringungsgruppen (1. und 2. Ebene)	VA 2021 inkl. NVA	VA 2020	RA 2019
311	Einzahlungen aus der operativen Verwaltungstätigkeit	142.200,00	82.400,00	
3111	Einzahlungen aus eigenen Abgaben			
3112	Einzahlungen aus Ertragsanteilen			
3113	Einzahlungen aus Gebühren			
3114	Einzahlungen aus Leistungen	66.200,00	73.600,00	
3115	Einzahlungen aus Besitz und wirtschaftlicher Tätigkeit			
3116	Einzahlungen aus Veräußerung von geringwertigen Wirtschaftsgütern (GWG) und sonstige Einzahlungen	76.000,00	8.800,00	
312	Einzahlungen aus Transfers (ohne Kapitaltransfers)	82.700,00	82.500,00	
3121	Transferzahlungen von Trägern des öffentlichen Rechts	82.700,00	82.500,00	
3122	Transferzahlungen von Beteiligungen			
3123	Transferzahlungen von Unternehmen (inkl. Finanzunternehmen)			
3124	Transferzahlungen von Haushalte und Organisationen ohne Erwerbscharakter			
3125	Transferzahlungen vom Ausland			
3126	Investitions- und Tilgungszuschüsse zwischen Unternehmungen und Betrieben der Gebietskörperschaft und der Gebietskörperschaft			
313	Einzahlungen aus Finanzerträgen	0,00	0,00	
3131	Einzahlungen aus Zinserträgen			
3133	Einzahlungen aus Gewinnentnahmen von marktbestimmten Betrieben			
3134	Sonstige Einzahlungen aus Finanzerträgen			
3135	Einzahlungen aus Dividenden/Gewinnausschüttungen			
31	Summe Einzahlungen operative Gebarung	224.900,00	164.900,00	
321	Auszahlungen aus Personalaufwand	495.000,00	425.200,00	
3211	Auszahlungen für Personalaufwand Bezüge, Nebengebühren, und Mehrleistungsvergütungen)	399.100,00	340.900,00	
3212	Auszahlungen für gesetzliche und freiwillige Sozialaufwendungen	95.900,00	84.300,00	
3213	Auszahlungen aus sonstigem Personalaufwand			
322	Auszahlungen aus Sachaufwand (ohne Transferaufwand)	328.600,00	276.000,00	
3221	Auszahlungen für Gebrauchs- und Verbrauchsgüter, Handelswaren	77.400,00	87.000,00	
3222	Auszahlungen für Verwaltungs- und Betriebsaufwand	21.500,00	21.400,00	
3223	Auszahlungen für Leasing- und Mietaufwand	3.000,00	2.200,00	
3224	Auszahlungen für Instandhaltung	31.700,00	26.000,00	
3225	Sonstige Auszahlungen aus Sachaufwand	195.000,00	139.400,00	
323	Auszahlungen aus Transfers (ohne Kapitaltransfers)	280.400,00	293.000,00	
3231	Transferzahlungen an Träger des öffentlichen Rechts	274.300,00	254.900,00	
3232	Transferzahlungen an Beteiligungen			
3233	Transferzahlungen an Unternehmen (inkl. Finanzunternehmen)			

Unterricht, Erziehung, Sport und Wissenschaft (Gruppe 2)

MVAG	Mittelverwendungs- und aufbringungsgruppen (1. und 2. Ebene)	VA 2021 inkl. NVA	VA 2020	RA 2019
3234	Transferzahlungen an Haushalte und Organisationen ohne Erwerbscharakter	6.100,00	38.100,00	
3235	Transferzahlungen an das Ausland			
3236	Investitions- und Tilgungszuschüsse zwischen Unternehmungen und Betrieben der Gebietskörperschaft und der Gebietskörperschaft			
324	Auszahlungen aus Finanzaufwand	17.400,00	17.300,00	
3241	Auszahlungen für Zinsaufwand, für Finanzierungsleasing, für Forderungskauf, für Finanzschulden und derivative Finanzinstrumente m	17.400,00	17.300,00	
3242	Auszahlungen für Zinsen aus derivativen Finanzinstrumenten ohne Grundgeschäft			
3243	Auszahlung aus Gewinnentnahmen von marktbestimmten Betrieben			
3244	Sonstige Auszahlungen aus Finanzaufwendungen			
32	Summe Auszahlungen operative Gebarung	1.121.400,00	1.011.500,00	
SA1	Saldo (1) Geldfluss aus der Operativen Gebarung (31 – 32)	-896.500,00	-846.600,00	
331	Einzahlungen aus der Investitionstätigkeit	0,00	0,00	
3311	Einzahlungen aus der Veräußerung von immateriellem Vermögen			
3312	Einzahlungen aus der Veräußerung von Grundstücken und Grundstückeinrichtungen			
3313	Einzahlungen aus der Veräußerung von Gebäuden und Bauten			
3314	Einzahlungen aus der Veräußerung von technischen Anlagen, Fahrzeuge und Maschinen			
3315	Einzahlungen aus der Veräußerung von Amts-, Betriebs- und Geschäftsausstattung			
3316	Einzahlungen aus der Veräußerung von Kulturgütern			
3317	Einzahlungen aus der Veräußerung von Beteiligungen			
332	Einzahlungen aus der Rückzahlung von Darlehen sowie gewährten Vorschüssen	0,00	0,00	
3321	Einzahlungen aus Darlehen an Träger des öffentlichen Rechts			
3322	Einzahlungen aus Darlehen an Beteiligungen			
3323	Einzahlungen aus Darlehen an Unternehmen und Haushalte			
3325	Einzahlungen aus Vorschüssen und Anzahlungen			
333	Einzahlungen aus Kapitaltransfers	10.000,00	23.700,00	
3331	Kapitaltransferzahlungen von Trägern des öffentlichen Rechts	10.000,00	23.700,00	
3332	Kapitaltransferzahlungen von Beteiligungen			
3333	Kapitaltransferzahlungen von Unternehmen			
3334	Kapitaltransferzahlungen von Haushalten und Organisationen ohne Erwerbscharakter			
3335	Kapitaltransferzahlungen vom Ausland			
33	Summe Einzahlungen investive Gebarung	10.000,00	23.700,00	
341	Auszahlungen aus der Investitionstätigkeit	65.000,00	104.500,00	
3411	Auszahlungen für den Erwerb von immateriellem Vermögen			
3412	Auszahlungen für den Erwerb von Grundstücken und Grundstückseinrichtungen			

Unterricht, Erziehung, Sport und Wissenschaft (Gruppe 2)

MVAG	Mittelverwendungs- und aufbringungsgruppen (1. und 2. Ebene)	VA 2021 inkl. NVA	VA 2020	RA 2019
3413	Auszahlungen für den Erwerb von Gebäuden und Bauten	50.000,00	95.000,00	
3414	Auszahlungen für den Erwerb von technischen Anlagen, Fahrzeuge und Maschinen			
3415	Auszahlungen für den Erwerb von Amts-, Betriebs- und Geschäftsausstattung	15.000,00	9.500,00	
3416	Auszahlungen für den Erwerb von Kulturgütern			
3417	Auszahlungen für den Erwerb von Beteiligungen			
342	Auszahlungen von gewährten Darlehen sowie gewährten Vorschüssen	0,00	0,00	
3421	Auszahlung von Darlehen an Träger des öffentlichen Rechts			
3422	Auszahlung von Darlehen an Beteiligungen			
3423	Auszahlung von Darlehen an Unternehmen und Haushalte			
3425	Auszahlungen von Vorschüssen und Anzahlungen			
343	Auszahlungen aus Kapitaltransfers	0,00	0,00	
3431	Kapitaltransferzahlungen an Träger des öffentlichen Rechts			
3432	Kapitaltransferzahlungen an Beteiligungen			
3433	Kapitaltransferzahlungen an Unternehmen (Finanzunternehmen)			
3434	Kapitaltransferzahlungen an Haushalte und Organisationen ohne Erwerbscharakter			
3435	Kapitaltransferzahlungen an das Ausland			
34	Summe Auszahlungen investive Gebarung	65.000,00	104.500,00	
SA2	Saldo (2) Geldfluss aus der Investiven Gebarung (33 – 34)	-55.000,00	-80.800,00	
SA3	Saldo (3) Nettofinanzierungssaldo (Saldo 1 + Saldo 2)	-951.500,00	-927.400,00	
351	Einzahlungen aus der Aufnahme von Finanzschulden	116.000,00	71.300,00	
3511	Einzahlungen aus empfangenen Darlehen von öffentlichen Körperschaften und Rechtsträgern			
3512	Einzahlungen aus empfangenen Darlehen von Beteiligungen			
3513	Einzahlungen aus empfangenen Darlehen von Unternehmen und privaten Haushalten			
3514	Einzahlungen aus Finanzschulden (Finanzunternehmen)	116.000,00	71.300,00	
353	Einzahlungen infolge eines Kapitaltausch bei derivativen Finanzinstrumenten mit Grundgeschäft	0,00	0,00	
3530	Einzahlungen infolge eines Kapitaltausch bei derivativen Finanzinstrumenten mit Grundgeschäft			
355	Einzahlungen aus dem Abgang von Finanzinstrumenten	0,00	0,00	
3550	Einzahlungen aus dem Abgang von Finanzinstrumenten			
35	Summe Einzahlungen aus der Finanzierungstätigkeit	116.000,00	71.300,00	
361	Auszahlungen aus der Tilgung von Finanzschulden	57.000,00	57.600,00	
3611	Auszahlungen aus empfangenen Darlehen von öffentlichen Körperschaften und Rechtsträgern		3.700,00	

Unterricht, Erziehung, Sport und Wissenschaft (Gruppe 2)

MVAG	Mittelverwendungs- und aufbringungsgruppen (1. und 2. Ebene)	VA 2021 inkl. NVA	VA 2020	RA 2019
3612	Auszahlungen aus empfangenen Darlehen von Beteiligungen			
3613	Auszahlungen aus empfangenen Darlehen von Unternehmen und privaten Haushalten			
3614	Auszahlungen aus Finanzschulden	57.000,00	53.900,00	
3615	Auszahlung aus der Rückzahlung von Leasingverbindlichkeiten			
363	Auszahlungen infolge eines Kapitaltausch bei derivativen Finanzinstrumenten mit Grundgeschäft	0,00	0,00	
3630	Auszahlungen infolge eines Kapitaltausch bei derivativen Finanzinstrumenten mit Grundgeschäft			
365	Auszahlungen für den Erwerb von Finanzinstrumenten	0,00	0,00	
3650	Auszahlungen für den Erwerb von Finanzinstrumenten			
36	Summe Auszahlungen aus der Finanzierungstätigkeit	57.000,00	57.600,00	
SA4	Saldo (4) Geldfluss aus der Finanzierungstätigkeit (35 – 36)	59.000,00	13.700,00	
SA5	Saldo (5) Geldfluss aus der voranschlagswirksamen Gebarung (Saldo 3 + Saldo 4)	-892.500,00	-913.700,00	

Kunst, Kultur und Kultus (Gruppe 3)

MVAG	Mittelverwendungs- und aufbringungsgruppen (1. und 2. Ebene)	VA 2021 inkl. NVA	VA 2020	RA 2019
311	Einzahlungen aus der operativen Verwaltungstätigkeit	32.000,00	32.000,00	
3111	Einzahlungen aus eigenen Abgaben			
3112	Einzahlungen aus Ertragsanteilen			
3113	Einzahlungen aus Gebühren			
3114	Einzahlungen aus Leistungen	31.700,00	31.700,00	
3115	Einzahlungen aus Besitz und wirtschaftlicher Tätigkeit			
3116	Einzahlungen aus Veräußerung von geringwertigen Wirtschaftsgütern (GWG) und sonstige Einzahlungen	300,00	300,00	
312	Einzahlungen aus Transfers (ohne Kapitaltransfers)	0,00	0,00	
3121	Transferzahlungen von Trägern des öffentlichen Rechts			
3122	Transferzahlungen von Beteiligungen			
3123	Transferzahlungen von Unternehmen (inkl. Finanzunternehmen)			
3124	Transferzahlungen von Haushalte und Organisationen ohne Erwerbscharakter			
3125	Transferzahlungen vom Ausland			
3126	Investitions- und Tilgungszuschüsse zwischen Unternehmungen und Betrieben der Gebietskörperschaft und der Gebietskörperschaft			
313	Einzahlungen aus Finanzerträgen	0,00	0,00	
3131	Einzahlungen aus Zinserträgen			
3133	Einzahlungen aus Gewinnentnahmen von marktbestimmten Betrieben			
3134	Sonstige Einzahlungen aus Finanzerträgen			
3135	Einzahlungen aus Dividenden/Gewinnausschüttungen			
31	Summe Einzahlungen operative Gebarung	32.000,00	32.000,00	
321	Auszahlungen aus Personalaufwand	13.600,00	13.300,00	
3211	Auszahlungen für Personalaufwand Bezüge, Nebengebühren, und Mehrleistungsvergütungen)	10.700,00	10.700,00	
3212	Auszahlungen für gesetzliche und freiwillige Sozialaufwendungen	2.900,00	2.600,00	
3213	Auszahlungen aus sonstigem Personalaufwand			
322	Auszahlungen aus Sachaufwand (ohne Transferaufwand)	76.800,00	125.100,00	
3221	Auszahlungen für Gebrauchs- und Verbrauchsgüter, Handelswaren			
3222	Auszahlungen für Verwaltungs- und Betriebsaufwand	11.400,00	11.200,00	
3223	Auszahlungen für Leasing- und Mietaufwand			
3224	Auszahlungen für Instandhaltung	500,00	28.000,00	
3225	Sonstige Auszahlungen aus Sachaufwand	64.900,00	85.900,00	
323	Auszahlungen aus Transfers (ohne Kapitaltransfers)	65.000,00	70.000,00	
3231	Transferzahlungen an Träger des öffentlichen Rechts	65.000,00	70.000,00	
3232	Transferzahlungen an Beteiligungen			
3233	Transferzahlungen an Unternehmen (inkl. Finanzunternehmen)			

Kunst, Kultur und Kultus (Gruppe 3)

MVAG	Mittelverwendungs- und aufbringungsgruppen (1. und 2. Ebene)	VA 2021 inkl. NVA	VA 2020	RA 2019
3234	Transferzahlungen an Haushalte und Organisationen ohne Erwerbscharakter			
3235	Transferzahlungen an das Ausland			
3236	Investitions- und Tilgungszuschüsse zwischen Unternehmungen und Betrieben der Gebietskörperschaft und der Gebietskörperschaft			
324	Auszahlungen aus Finanzaufwand	0,00	0,00	
3241	Auszahlungen für Zinsaufwand, für Finanzierungsleasing, für Forderungskauf, für Finanzschulden und derivative Finanzinstrumente m			
3242	Auszahlungen für Zinsen aus derivativen Finanzinstrumenten ohne Grundgeschäft			
3243	Auszahlung aus Gewinnentnahmen von marktbestimmten Betrieben			
3244	Sonstige Auszahlungen aus Finanzaufwendungen			
32	Summe Auszahlungen operative Gebarung	155.400,00	208.400,00	
SA1	Saldo (1) Geldfluss aus der Operativen Gebarung (31 – 32)	-123.400,00	-176.400,00	
331	Einzahlungen aus der Investitionstätigkeit	0,00	0,00	
3311	Einzahlungen aus der Veräußerung von immateriellem Vermögen			
3312	Einzahlungen aus der Veräußerung von Grundstücken und Grundstückeinrichtungen			
3313	Einzahlungen aus der Veräußerung von Gebäuden und Bauten			
3314	Einzahlungen aus der Veräußerung von technischen Anlagen, Fahrzeuge und Maschinen			
3315	Einzahlungen aus der Veräußerung von Amts-, Betriebs- und Geschäftsausstattung			
3316	Einzahlungen aus der Veräußerung von Kulturgütern			
3317	Einzahlungen aus der Veräußerung von Beteiligungen			
332	Einzahlungen aus der Rückzahlung von Darlehen sowie gewährten Vorschüssen	0,00	0,00	
3321	Einzahlungen aus Darlehen an Träger des öffentlichen Rechts			
3322	Einzahlungen aus Darlehen an Beteiligungen			
3323	Einzahlungen aus Darlehen an Unternehmen und Haushalte			
3325	Einzahlungen aus Vorschüssen und Anzahlungen			
333	Einzahlungen aus Kapitaltransfers	0,00	0,00	
3331	Kapitaltransferzahlungen von Trägern des öffentlichen Rechts			
3332	Kapitaltransferzahlungen von Beteiligungen			
3333	Kapitaltransferzahlungen von Unternehmen			
3334	Kapitaltransferzahlungen von Haushalten und Organisationen ohne Erwerbscharakter			
3335	Kapitaltransferzahlungen vom Ausland			
33	Summe Einzahlungen investive Gebarung	0,00	0,00	
341	Auszahlungen aus der Investitionstätigkeit	5.000,00	0,00	
3411	Auszahlungen für den Erwerb von immateriellem Vermögen			
3412	Auszahlungen für den Erwerb von Grundstücken und Grundstückseinrichtungen			

Kunst, Kultur und Kultus (Gruppe 3)

MVAG	Mittelverwendungs- und aufbringungsgruppen (1. und 2. Ebene)	VA 2021 inkl. NVA	VA 2020	RA 2019
3413	Auszahlungen für den Erwerb von Gebäuden und Bauten	5.000,00		
3414	Auszahlungen für den Erwerb von technischen Anlagen, Fahrzeuge und Maschinen			
3415	Auszahlungen für den Erwerb von Amts-, Betriebs- und Geschäftsausstattung			
3416	Auszahlungen für den Erwerb von Kulturgütern			
3417	Auszahlungen für den Erwerb von Beteiligungen			
342	Auszahlungen von gewährten Darlehen sowie gewährten Vorschüssen	0,00	0,00	
3421	Auszahlung von Darlehen an Träger des öffentlichen Rechts			
3422	Auszahlung von Darlehen an Beteiligungen			
3423	Auszahlung von Darlehen an Unternehmen und Haushalte			
3425	Auszahlungen von Vorschüssen und Anzahlungen			
343	Auszahlungen aus Kapitaltransfers	0,00	0,00	
3431	Kapitaltransferzahlungen an Träger des öffentlichen Rechts			
3432	Kapitaltransferzahlungen an Beteiligungen			
3433	Kapitaltransferzahlungen an Unternehmen (Finanzunternehmen)			
3434	Kapitaltransferzahlungen an Haushalte und Organisationen ohne Erwerbscharakter			
3435	Kapitaltransferzahlungen an das Ausland			
34	Summe Auszahlungen investive Gebarung	5.000,00	0,00	
SA2	Saldo (2) Geldfluss aus der Investiven Gebarung (33 – 34)	-5.000,00	0,00	
SA3	Saldo (3) Nettofinanzierungssaldo (Saldo 1 + Saldo 2)	-128.400,00	-176.400,00	
351	Einzahlungen aus der Aufnahme von Finanzschulden	5.000,00	0,00	
3511	Einzahlungen aus empfangenen Darlehen von öffentlichen Körperschaften und Rechtsträgern			
3512	Einzahlungen aus empfangenen Darlehen von Beteiligungen			
3513	Einzahlungen aus empfangenen Darlehen von Unternehmen und privaten Haushalten			
3514	Einzahlungen aus Finanzschulden (Finanzunternehmen)	5.000,00		
353	Einzahlungen infolge eines Kapitaltausch bei derivativen Finanzinstrumenten mit Grundgeschäft	0,00	0,00	
3530	Einzahlungen infolge eines Kapitaltausch bei derivativen Finanzinstrumenten mit Grundgeschäft			
355	Einzahlungen aus dem Abgang von Finanzinstrumenten	0,00	0,00	
3550	Einzahlungen aus dem Abgang von Finanzinstrumenten			
35	Summe Einzahlungen aus der Finanzierungstätigkeit	5.000,00	0,00	
361	Auszahlungen aus der Tilgung von Finanzschulden	0,00	0,00	
3611	Auszahlungen aus empfangenen Darlehen von öffentlichen Körperschaften und Rechtsträgern			

Kunst, Kultur und Kultus (Gruppe 3)

MVAG	Mittelverwendungs- und aufbringungsgruppen (1. und 2. Ebene)	VA 2021 inkl. NVA	VA 2020	RA 2019
3612	Auszahlungen aus empfangenen Darlehen von Beteiligungen			
3613	Auszahlungen aus empfangenen Darlehen von Unternehmen und privaten Haushalten			
3614	Auszahlungen aus Finanzschulden			
3615	Auszahlung aus der Rückzahlung von Leasingverbindlichkeiten			
363	Auszahlungen infolge eines Kapitaltausch bei derivativen Finanzinstrumenten mit Grundgeschäft	0,00	0,00	
3630	Auszahlungen infolge eines Kapitaltausch bei derivativen Finanzinstrumenten mit Grundgeschäft			
365	Auszahlungen für den Erwerb von Finanzinstrumenten	0,00	0,00	
3650	Auszahlungen für den Erwerb von Finanzinstrumenten			
36	Summe Auszahlungen aus der Finanzierungstätigkeit	0,00	0,00	
SA4	Saldo (4) Geldfluss aus der Finanzierungstätigkeit (35 – 36)	5.000,00	0,00	
SA5	Saldo (5) Geldfluss aus der voranschlagswirksamen Gebarung (Saldo 3 + Saldo 4)	-123.400,00	-176.400,00	

Soziale Wohlfahrt und Wohnbauförderung (Gruppe 4)

MVAG	Mittelverwendungs- und aufbringungsgruppen (1. und 2. Ebene)	VA 2021 inkl. NVA	VA 2020	RA 2019
311	Einzahlungen aus der operativen Verwaltungstätigkeit	59.100,00	58.600,00	
3111	Einzahlungen aus eigenen Abgaben			
3112	Einzahlungen aus Ertragsanteilen			
3113	Einzahlungen aus Gebühren			
3114	Einzahlungen aus Leistungen	57.500,00	58.500,00	
3115	Einzahlungen aus Besitz und wirtschaftlicher Tätigkeit			
3116	Einzahlungen aus Veräußerung von geringwertigen Wirtschaftsgütern (GWG) und sonstige Einzahlungen	1.600,00	100,00	
312	Einzahlungen aus Transfers (ohne Kapitaltransfers)	6.500,00	56.800,00	
3121	Transferzahlungen von Trägern des öffentlichen Rechts	6.500,00	56.800,00	
3122	Transferzahlungen von Beteiligungen			
3123	Transferzahlungen von Unternehmen (inkl. Finanzunternehmen)			
3124	Transferzahlungen von Haushalte und Organisationen ohne Erwerbscharakter			
3125	Transferzahlungen vom Ausland			
3126	Investitions- und Tilgungszuschüsse zwischen Unternehmungen und Betrieben der Gebietskörperschaft und der Gebietskörperschaft			
313	Einzahlungen aus Finanzerträgen	0,00	0,00	
3131	Einzahlungen aus Zinserträgen			
3133	Einzahlungen aus Gewinnentnahmen von marktbestimmten Betrieben			
3134	Sonstige Einzahlungen aus Finanzerträgen			
3135	Einzahlungen aus Dividenden/Gewinnausschüttungen			
31	Summe Einzahlungen operative Gebarung	65.600,00	115.400,00	
321	Auszahlungen aus Personalaufwand	21.100,00	18.100,00	
3211	Auszahlungen für Personalaufwand Bezüge, Nebengebühren, und Mehrleistungsvergütungen)	17.200,00	14.900,00	
3212	Auszahlungen für gesetzliche und freiwillige Sozialaufwendungen	3.900,00	3.200,00	
3213	Auszahlungen aus sonstigem Personalaufwand			
322	Auszahlungen aus Sachaufwand (ohne Transferaufwand)	71.900,00	59.000,00	
3221	Auszahlungen für Gebrauchs- und Verbrauchsgüter, Handelswaren	47.500,00	45.500,00	
3222	Auszahlungen für Verwaltungs- und Betriebsaufwand	800,00	800,00	
3223	Auszahlungen für Leasing- und Mietaufwand	1.200,00	1.200,00	
3224	Auszahlungen für Instandhaltung	2.200,00	1.700,00	
3225	Sonstige Auszahlungen aus Sachaufwand	20.200,00	9.800,00	
323	Auszahlungen aus Transfers (ohne Kapitaltransfers)	782.000,00	772.700,00	
3231	Transferzahlungen an Träger des öffentlichen Rechts	756.000,00	746.700,00	
3232	Transferzahlungen an Beteiligungen			
3233	Transferzahlungen an Unternehmen (inkl. Finanzunternehmen)			

Soziale Wohlfahrt und Wohnbauförderung (Gruppe 4)

MVAG	Mittelverwendungs- und aufbringungsgruppen (1. und 2. Ebene)	VA 2021 inkl. NVA	VA 2020	RA 2019
3234	Transferzahlungen an Haushalte und Organisationen ohne Erwerbscharakter	26.000,00	26.000,00	
3235	Transferzahlungen an das Ausland			
3236	Investitions- und Tilgungszuschüsse zwischen Unternehmungen und Betrieben der Gebietskörperschaft und der Gebietskörperschaft			
324	Auszahlungen aus Finanzaufwand	0,00	0,00	
3241	Auszahlungen für Zinsaufwand, für Finanzierungsleasing, für Forderungskauf, für Finanzschulden und derivative Finanzinstrumente m			
3242	Auszahlungen für Zinsen aus derivativen Finanzinstrumenten ohne Grundgeschäft			
3243	Auszahlung aus Gewinnentnahmen von marktbestimmten Betrieben			
3244	Sonstige Auszahlungen aus Finanzaufwendungen			
32	Summe Auszahlungen operative Gebarung	875.000,00	849.800,00	
SA1	Saldo (1) Geldfluss aus der Operativen Gebarung (31 – 32)	-809.400,00	-734.400,00	
331	Einzahlungen aus der Investitionstätigkeit	0,00	0,00	
3311	Einzahlungen aus der Veräußerung von immateriellem Vermögen			
3312	Einzahlungen aus der Veräußerung von Grundstücken und Grundstückeinrichtungen			
3313	Einzahlungen aus der Veräußerung von Gebäuden und Bauten			
3314	Einzahlungen aus der Veräußerung von technischen Anlagen, Fahrzeuge und Maschinen			
3315	Einzahlungen aus der Veräußerung von Amts-, Betriebs- und Geschäftsausstattung			
3316	Einzahlungen aus der Veräußerung von Kulturgütern			
3317	Einzahlungen aus der Veräußerung von Beteiligungen			
332	Einzahlungen aus der Rückzahlung von Darlehen sowie gewährten Vorschüssen	0,00	0,00	
3321	Einzahlungen aus Darlehen an Träger des öffentlichen Rechts			
3322	Einzahlungen aus Darlehen an Beteiligungen			
3323	Einzahlungen aus Darlehen an Unternehmen und Haushalte			
3325	Einzahlungen aus Vorschüssen und Anzahlungen			
333	Einzahlungen aus Kapitaltransfers	0,00	0,00	
3331	Kapitaltransferzahlungen von Trägern des öffentlichen Rechts			
3332	Kapitaltransferzahlungen von Beteiligungen			
3333	Kapitaltransferzahlungen von Unternehmen			
3334	Kapitaltransferzahlungen von Haushalten und Organisationen ohne Erwerbscharakter			
3335	Kapitaltransferzahlungen vom Ausland			
33	Summe Einzahlungen investive Gebarung	0,00	0,00	
341	Auszahlungen aus der Investitionstätigkeit	0,00	2.300,00	
3411	Auszahlungen für den Erwerb von immateriellem Vermögen			
3412	Auszahlungen für den Erwerb von Grundstücken und Grundstückseinrichtungen			

Soziale Wohlfahrt und Wohnbauförderung (Gruppe 4)

MVAG	Mittelverwendungs- und aufbringungsgruppen (1. und 2. Ebene)	VA 2021 inkl. NVA	VA 2020	RA 2019
3413	Auszahlungen für den Erwerb von Gebäuden und Bauten			
3414	Auszahlungen für den Erwerb von technischen Anlagen, Fahrzeuge und Maschinen			
3415	Auszahlungen für den Erwerb von Amts-, Betriebs- und Geschäftsausstattung		2.300,00	
3416	Auszahlungen für den Erwerb von Kulturgütern			
3417	Auszahlungen für den Erwerb von Beteiligungen			
342	Auszahlungen von gewährten Darlehen sowie gewährten Vorschüssen	0,00	0,00	
3421	Auszahlung von Darlehen an Träger des öffentlichen Rechts			
3422	Auszahlung von Darlehen an Beteiligungen			
3423	Auszahlung von Darlehen an Unternehmen und Haushalte			
3425	Auszahlungen von Vorschüssen und Anzahlungen			
343	Auszahlungen aus Kapitaltransfers	0,00	0,00	
3431	Kapitaltransferzahlungen an Träger des öffentlichen Rechts			
3432	Kapitaltransferzahlungen an Beteiligungen			
3433	Kapitaltransferzahlungen an Unternehmen (Finanzunternehmen)			
3434	Kapitaltransferzahlungen an Haushalte und Organisationen ohne Erwerbscharakter			
3435	Kapitaltransferzahlungen an das Ausland			
34	Summe Auszahlungen investive Gebarung	0,00	2.300,00	
SA2	Saldo (2) Geldfluss aus der Investiven Gebarung (33 – 34)	0,00	-2.300,00	
SA3	Saldo (3) Nettofinanzierungssaldo (Saldo 1 + Saldo 2)	-809.400,00	-736.700,00	
351	Einzahlungen aus der Aufnahme von Finanzschulden	0,00	0,00	
3511	Einzahlungen aus empfangenen Darlehen von öffentlichen Körperschaften und Rechtsträgern			
3512	Einzahlungen aus empfangenen Darlehen von Beteiligungen			
3513	Einzahlungen aus empfangenen Darlehen von Unternehmen und privaten Haushalten			
3514	Einzahlungen aus Finanzschulden (Finanzunternehmen)			
353	Einzahlungen infolge eines Kapitaltausch bei derivativen Finanzinstrumenten mit Grundgeschäft	0,00	0,00	
3530	Einzahlungen infolge eines Kapitaltausch bei derivativen Finanzinstrumenten mit Grundgeschäft			
355	Einzahlungen aus dem Abgang von Finanzinstrumenten	0,00	0,00	
3550	Einzahlungen aus dem Abgang von Finanzinstrumenten			
35	Summe Einzahlungen aus der Finanzierungstätigkeit	0,00	0,00	
361	Auszahlungen aus der Tilgung von Finanzschulden	0,00	0,00	
3611	Auszahlungen aus empfangenen Darlehen von öffentlichen Körperschaften und Rechtsträgern			

Soziale Wohlfahrt und Wohnbauförderung (Gruppe 4)

MVAG	Mittelverwendungs- und aufbringungsgruppen (1. und 2. Ebene)	VA 2021 inkl. NVA	VA 2020	RA 2019
3612	Auszahlungen aus empfangenen Darlehen von Beteiligungen			
3613	Auszahlungen aus empfangenen Darlehen von Unternehmen und privaten Haushalten			
3614	Auszahlungen aus Finanzschulden			
3615	Auszahlung aus der Rückzahlung von Leasingverbindlichkeiten			
363	Auszahlungen infolge eines Kapitaltausch bei derivativen Finanzinstrumenten mit Grundgeschäft	0,00	0,00	
3630	Auszahlungen infolge eines Kapitaltausch bei derivativen Finanzinstrumenten mit Grundgeschäft			
365	Auszahlungen für den Erwerb von Finanzinstrumenten	0,00	0,00	
3650	Auszahlungen für den Erwerb von Finanzinstrumenten			
36	Summe Auszahlungen aus der Finanzierungstätigkeit	0,00	0,00	
SA4	Saldo (4) Geldfluss aus der Finanzierungstätigkeit (35 – 36)	0,00	0,00	
SA5	Saldo (5) Geldfluss aus der voranschlagswirksamen Gebarung (Saldo 3 + Saldo 4)	-809.400,00	-736.700,00	

Gesundheit (Gruppe 5)

MVAG	Mittelverwendungs- und aufbringungsgruppen (1. und 2. Ebene)	VA 2021 inkl. NVA	VA 2020	RA 2019
311	Einzahlungen aus der operativen Verwaltungstätigkeit	0,00	0,00	
3111	Einzahlungen aus eigenen Abgaben			
3112	Einzahlungen aus Ertragsanteilen			
3113	Einzahlungen aus Gebühren			
3114	Einzahlungen aus Leistungen			
3115	Einzahlungen aus Besitz und wirtschaftlicher Tätigkeit			
3116	Einzahlungen aus Veräußerung von geringwertigen Wirtschaftsgütern (GWG) und sonstige Einzahlungen			
312	Einzahlungen aus Transfers (ohne Kapitaltransfers)	0,00	0,00	
3121	Transferzahlungen von Trägern des öffentlichen Rechts			
3122	Transferzahlungen von Beteiligungen			
3123	Transferzahlungen von Unternehmen (inkl. Finanzunternehmen)			
3124	Transferzahlungen von Haushalte und Organisationen ohne Erwerbscharakter			
3125	Transferzahlungen vom Ausland			
3126	Investitions- und Tilgungszuschüsse zwischen Unternehmungen und Betrieben der Gebietskörperschaft und der Gebietskörperschaft			
313	Einzahlungen aus Finanzerträgen	0,00	0,00	
3131	Einzahlungen aus Zinserträgen			
3133	Einzahlungen aus Gewinnentnahmen von marktbestimmten Betrieben			
3134	Sonstige Einzahlungen aus Finanzerträgen			
3135	Einzahlungen aus Dividenden/Gewinnausschüttungen			
31	Summe Einzahlungen operative Gebarung	0,00	0,00	
321	Auszahlungen aus Personalaufwand	4.300,00	4.100,00	
3211	Auszahlungen für Personalaufwand Bezüge, Nebengebühren, und Mehrleistungsvergütungen)	4.000,00	4.000,00	
3212	Auszahlungen für gesetzliche und freiwillige Sozialaufwendungen	300,00	100,00	
3213	Auszahlungen aus sonstigem Personalaufwand			
322	Auszahlungen aus Sachaufwand (ohne Transferaufwand)	11.100,00	7.900,00	
3221	Auszahlungen für Gebrauchs- und Verbrauchsgüter, Handelswaren			
3222	Auszahlungen für Verwaltungs- und Betriebsaufwand			
3223	Auszahlungen für Leasing- und Mietaufwand			
3224	Auszahlungen für Instandhaltung			
3225	Sonstige Auszahlungen aus Sachaufwand	11.100,00	7.900,00	
323	Auszahlungen aus Transfers (ohne Kapitaltransfers)	1.123.700,00	1.093.400,00	
3231	Transferzahlungen an Träger des öffentlichen Rechts	1.123.700,00	1.060.500,00	
3232	Transferzahlungen an Beteiligungen			
3233	Transferzahlungen an Unternehmen (inkl. Finanzunternehmen)			

Gesundheit (Gruppe 5)

MVAG	Mittelverwendungs- und aufbringungsgruppen (1. und 2. Ebene)	VA 2021 inkl. NVA	VA 2020	RA 2019
3234	Transferzahlungen an Haushalte und Organisationen ohne Erwerbscharakter		32.900,00	
3235	Transferzahlungen an das Ausland			
3236	Investitions- und Tilgungszuschüsse zwischen Unternehmungen und Betrieben der Gebietskörperschaft und der Gebietskörperschaft			
324	Auszahlungen aus Finanzaufwand	0,00	0,00	
3241	Auszahlungen für Zinsaufwand, für Finanzierungsleasing, für Forderungskauf, für Finanzschulden und derivative Finanzinstrumente m			
3242	Auszahlungen für Zinsen aus derivativen Finanzinstrumenten ohne Grundgeschäft			
3243	Auszahlung aus Gewinnentnahmen von marktbestimmten Betrieben			
3244	Sonstige Auszahlungen aus Finanzaufwendungen			
32	Summe Auszahlungen operative Gebarung	1.139.100,00	1.105.400,00	
SA1	Saldo (1) Geldfluss aus der Operativen Gebarung (31 – 32)	-1.139.100,00	-1.105.400,00	
331	Einzahlungen aus der Investitionstätigkeit	0,00	0,00	
3311	Einzahlungen aus der Veräußerung von immateriellem Vermögen			
3312	Einzahlungen aus der Veräußerung von Grundstücken und Grundstückeinrichtungen			
3313	Einzahlungen aus der Veräußerung von Gebäuden und Bauten			
3314	Einzahlungen aus der Veräußerung von technischen Anlagen, Fahrzeuge und Maschinen			
3315	Einzahlungen aus der Veräußerung von Amts-, Betriebs- und Geschäftsausstattung			
3316	Einzahlungen aus der Veräußerung von Kulturgütern			
3317	Einzahlungen aus der Veräußerung von Beteiligungen			
332	Einzahlungen aus der Rückzahlung von Darlehen sowie gewährten Vorschüssen	0,00	0,00	
3321	Einzahlungen aus Darlehen an Träger des öffentlichen Rechts			
3322	Einzahlungen aus Darlehen an Beteiligungen			
3323	Einzahlungen aus Darlehen an Unternehmen und Haushalte			
3325	Einzahlungen aus Vorschüssen und Anzahlungen			
333	Einzahlungen aus Kapitaltransfers	15.800,00	0,00	
3331	Kapitaltransferzahlungen von Trägern des öffentlichen Rechts	15.800,00		
3332	Kapitaltransferzahlungen von Beteiligungen			
3333	Kapitaltransferzahlungen von Unternehmen			
3334	Kapitaltransferzahlungen von Haushalten und Organisationen ohne Erwerbscharakter			
3335	Kapitaltransferzahlungen vom Ausland			
33	Summe Einzahlungen investive Gebarung	15.800,00	0,00	
341	Auszahlungen aus der Investitionstätigkeit	54.200,00	0,00	
3411	Auszahlungen für den Erwerb von immateriellem Vermögen	3.200,00		
3412	Auszahlungen für den Erwerb von Grundstücken und Grundstückseinrichtungen	51.000,00		

Gesundheit (Gruppe 5)

MVAG	Mittelverwendungs- und aufbringungsgruppen (1. und 2. Ebene)	VA 2021 inkl. NVA	VA 2020	RA 2019
3413	Auszahlungen für den Erwerb von Gebäuden und Bauten			
3414	Auszahlungen für den Erwerb von technischen Anlagen, Fahrzeuge und Maschinen			
3415	Auszahlungen für den Erwerb von Amts-, Betriebs- und Geschäftsausstattung			
3416	Auszahlungen für den Erwerb von Kulturgütern			
3417	Auszahlungen für den Erwerb von Beteiligungen			
342	Auszahlungen von gewährten Darlehen sowie gewährten Vorschüssen	0,00	0,00	
3421	Auszahlung von Darlehen an Träger des öffentlichen Rechts			
3422	Auszahlung von Darlehen an Beteiligungen			
3423	Auszahlung von Darlehen an Unternehmen und Haushalte			
3425	Auszahlungen von Vorschüssen und Anzahlungen			
343	Auszahlungen aus Kapitaltransfers	0,00	0,00	
3431	Kapitaltransferzahlungen an Träger des öffentlichen Rechts			
3432	Kapitaltransferzahlungen an Beteiligungen			
3433	Kapitaltransferzahlungen an Unternehmen (Finanzunternehmen)			
3434	Kapitaltransferzahlungen an Haushalte und Organisationen ohne Erwerbscharakter			
3435	Kapitaltransferzahlungen an das Ausland			
34	Summe Auszahlungen investive Gebarung	54.200,00	0,00	
SA2	Saldo (2) Geldfluss aus der Investiven Gebarung (33 – 34)	-38.400,00	0,00	
SA3	Saldo (3) Nettofinanzierungssaldo (Saldo 1 + Saldo 2)	-1.177.500,00	-1.105.400,00	
351	Einzahlungen aus der Aufnahme von Finanzschulden	35.200,00	0,00	
3511	Einzahlungen aus empfangenen Darlehen von öffentlichen Körperschaften und Rechtsträgern			
3512	Einzahlungen aus empfangenen Darlehen von Beteiligungen			
3513	Einzahlungen aus empfangenen Darlehen von Unternehmen und privaten Haushalten			
3514	Einzahlungen aus Finanzschulden (Finanzunternehmen)	35.200,00		
353	Einzahlungen infolge eines Kapitaltausch bei derivativen Finanzinstrumenten mit Grundgeschäft	0,00	0,00	
3530	Einzahlungen infolge eines Kapitaltausch bei derivativen Finanzinstrumenten mit Grundgeschäft			
355	Einzahlungen aus dem Abgang von Finanzinstrumenten	0,00	0,00	
3550	Einzahlungen aus dem Abgang von Finanzinstrumenten			
35	Summe Einzahlungen aus der Finanzierungstätigkeit	35.200,00	0,00	
361	Auszahlungen aus der Tilgung von Finanzschulden	0,00	0,00	
3611	Auszahlungen aus empfangenen Darlehen von öffentlichen Körperschaften und Rechtsträgern			

Gesundheit (Gruppe 5)

MVAG	Mittelverwendungs- und aufbringungsgruppen (1. und 2. Ebene)	VA 2021 inkl. NVA	VA 2020	RA 2019
3612	Auszahlungen aus empfangenen Darlehen von Beteiligungen			
3613	Auszahlungen aus empfangenen Darlehen von Unternehmen und privaten Haushalten			
3614	Auszahlungen aus Finanzschulden			
3615	Auszahlung aus der Rückzahlung von Leasingverbindlichkeiten			
363	Auszahlungen infolge eines Kapitaltausch bei derivativen Finanzinstrumenten mit Grundgeschäft	0,00	0,00	
3630	Auszahlungen infolge eines Kapitaltausch bei derivativen Finanzinstrumenten mit Grundgeschäft			
365	Auszahlungen für den Erwerb von Finanzinstrumenten	0,00	0,00	
3650	Auszahlungen für den Erwerb von Finanzinstrumenten			
36	Summe Auszahlungen aus der Finanzierungstätigkeit	0,00	0,00	
SA4	Saldo (4) Geldfluss aus der Finanzierungstätigkeit (35 – 36)	35.200,00	0,00	
SA5	Saldo (5) Geldfluss aus der voranschlagswirksamen Gebarung (Saldo 3 + Saldo 4)	-1.142.300,00	-1.105.400,00	

Straßen- und Wasserbau, Verkehr (Gruppe 6)

MVAG	Mittelverwendungs- und aufbringungsgruppen (1. und 2. Ebene)	VA 2021 inkl. NVA	VA 2020	RA 2019
311	Einzahlungen aus der operativen Verwaltungstätigkeit	53.200,00	687.800,00	
3111	Einzahlungen aus eigenen Abgaben			
3112	Einzahlungen aus Ertragsanteilen			
3113	Einzahlungen aus Gebühren			
3114	Einzahlungen aus Leistungen	45.100,00	45.100,00	
3115	Einzahlungen aus Besitz und wirtschaftlicher Tätigkeit			
3116	Einzahlungen aus Veräußerung von geringwertigen Wirtschaftsgütern (GWG) und sonstige Einzahlungen	8.100,00	642.700,00	
312	Einzahlungen aus Transfers (ohne Kapitaltransfers)	15.000,00	412.900,00	
3121	Transferzahlungen von Trägern des öffentlichen Rechts	6.000,00	403.900,00	
3122	Transferzahlungen von Beteiligungen			
3123	Transferzahlungen von Unternehmen (inkl. Finanzunternehmen)			
3124	Transferzahlungen von Haushalte und Organisationen ohne Erwerbscharakter	9.000,00	9.000,00	
3125	Transferzahlungen vom Ausland			
3126	Investitions- und Tilgungszuschüsse zwischen Unternehmungen und Betrieben der Gebietskörperschaft und der Gebietskörperschaft			
313	Einzahlungen aus Finanzerträgen	0,00	0,00	
3131	Einzahlungen aus Zinserträgen			
3133	Einzahlungen aus Gewinnentnahmen von marktbestimmten Betrieben			
3134	Sonstige Einzahlungen aus Finanzerträgen			
3135	Einzahlungen aus Dividenden/Gewinnausschüttungen			
31	Summe Einzahlungen operative Gebarung	68.200,00	1.100.700,00	
321	Auszahlungen aus Personalaufwand	255.000,00	217.800,00	
3211	Auszahlungen für Personalaufwand Bezüge, Nebengebühren, und Mehrleistungsvergütungen)	196.500,00	172.900,00	
3212	Auszahlungen für gesetzliche und freiwillige Sozialaufwendungen	58.500,00	44.900,00	
3213	Auszahlungen aus sonstigem Personalaufwand			
322	Auszahlungen aus Sachaufwand (ohne Transferaufwand)	134.700,00	787.900,00	
3221	Auszahlungen für Gebrauchs- und Verbrauchsgüter, Handelswaren	20.300,00	18.300,00	
3222	Auszahlungen für Verwaltungs- und Betriebsaufwand	2.900,00	2.900,00	
3223	Auszahlungen für Leasing- und Mietaufwand	1.900,00	11.600,00	
3224	Auszahlungen für Instandhaltung	70.000,00	68.800,00	
3225	Sonstige Auszahlungen aus Sachaufwand	39.600,00	686.300,00	
323	Auszahlungen aus Transfers (ohne Kapitaltransfers)	0,00	0,00	
3231	Transferzahlungen an Träger des öffentlichen Rechts			
3232	Transferzahlungen an Beteiligungen			
3233	Transferzahlungen an Unternehmen (inkl. Finanzunternehmen)			

Straßen- und Wasserbau, Verkehr (Gruppe 6)

MVAG	Mittelverwendungs- und aufbringungsgruppen (1. und 2. Ebene)	VA 2021 inkl. NVA	VA 2020	RA 2019
3234	Transferzahlungen an Haushalte und Organisationen ohne Erwerbscharakter			
3235	Transferzahlungen an das Ausland			
3236	Investitions- und Tilgungszuschüsse zwischen Unternehmungen und Betrieben der Gebietskörperschaft und der Gebietskörperschaft			
324	Auszahlungen aus Finanzaufwand	13.100,00	10.000,00	
3241	Auszahlungen für Zinsaufwand, für Finanzierungsleasing, für Forderungskauf, für Finanzschulden und derivative Finanzinstrumente m	13.100,00	10.000,00	
3242	Auszahlungen für Zinsen aus derivativen Finanzinstrumenten ohne Grundgeschäft			
3243	Auszahlung aus Gewinnentnahmen von marktbestimmten Betrieben			
3244	Sonstige Auszahlungen aus Finanzaufwendungen			
32	Summe Auszahlungen operative Gebarung	402.800,00	1.015.700,00	
SA1	Saldo (1) Geldfluss aus der Operativen Gebarung (31 – 32)	-334.600,00	85.000,00	
331	Einzahlungen aus der Investitionstätigkeit	0,00	3.600,00	
3311	Einzahlungen aus der Veräußerung von immateriellem Vermögen			
3312	Einzahlungen aus der Veräußerung von Grundstücken und Grundstückeinrichtungen			
3313	Einzahlungen aus der Veräußerung von Gebäuden und Bauten			
3314	Einzahlungen aus der Veräußerung von technischen Anlagen, Fahrzeuge und Maschinen		3.600,00	
3315	Einzahlungen aus der Veräußerung von Amts-, Betriebs- und Geschäftsausstattung			
3316	Einzahlungen aus der Veräußerung von Kulturgütern			
3317	Einzahlungen aus der Veräußerung von Beteiligungen			
332	Einzahlungen aus der Rückzahlung von Darlehen sowie gewährten Vorschüssen	0,00	0,00	
3321	Einzahlungen aus Darlehen an Träger des öffentlichen Rechts			
3322	Einzahlungen aus Darlehen an Beteiligungen			
3323	Einzahlungen aus Darlehen an Unternehmen und Haushalte			
3325	Einzahlungen aus Vorschüssen und Anzahlungen			
333	Einzahlungen aus Kapitaltransfers	125.000,00	0,00	
3331	Kapitaltransferzahlungen von Trägern des öffentlichen Rechts	125.000,00		
3332	Kapitaltransferzahlungen von Beteiligungen			
3333	Kapitaltransferzahlungen von Unternehmen			
3334	Kapitaltransferzahlungen von Haushalten und Organisationen ohne Erwerbscharakter			
3335	Kapitaltransferzahlungen vom Ausland			
33	Summe Einzahlungen investive Gebarung	125.000,00	3.600,00	
341	Auszahlungen aus der Investitionstätigkeit	777.000,00	355.200,00	
3411	Auszahlungen für den Erwerb von immateriellem Vermögen			
3412	Auszahlungen für den Erwerb von Grundstücken und Grundstückseinrichtungen	755.400,00	355.200,00	

Straßen- und Wasserbau, Verkehr (Gruppe 6)

MVAG	Mittelverwendungs- und aufbringungsgruppen (1. und 2. Ebene)	VA 2021 inkl. NVA	VA 2020	RA 2019
3413	Auszahlungen für den Erwerb von Gebäuden und Bauten			
3414	Auszahlungen für den Erwerb von technischen Anlagen, Fahrzeuge und Maschinen	21.600,00		
3415	Auszahlungen für den Erwerb von Amts-, Betriebs- und Geschäftsausstattung			
3416	Auszahlungen für den Erwerb von Kulturgütern			
3417	Auszahlungen für den Erwerb von Beteiligungen			
342	Auszahlungen von gewährten Darlehen sowie gewährten Vorschüssen	0,00	0,00	
3421	Auszahlung von Darlehen an Träger des öffentlichen Rechts			
3422	Auszahlung von Darlehen an Beteiligungen			
3423	Auszahlung von Darlehen an Unternehmen und Haushalte			
3425	Auszahlungen von Vorschüssen und Anzahlungen			
343	Auszahlungen aus Kapitaltransfers	0,00	0,00	
3431	Kapitaltransferzahlungen an Träger des öffentlichen Rechts			
3432	Kapitaltransferzahlungen an Beteiligungen			
3433	Kapitaltransferzahlungen an Unternehmen (Finanzunternehmen)			
3434	Kapitaltransferzahlungen an Haushalte und Organisationen ohne Erwerbscharakter			
3435	Kapitaltransferzahlungen an das Ausland			
34	Summe Auszahlungen investive Gebarung	777.000,00	355.200,00	
SA2	Saldo (2) Geldfluss aus der Investiven Gebarung (33 – 34)	-652.000,00	-351.600,00	
SA3	Saldo (3) Nettofinanzierungssaldo (Saldo 1 + Saldo 2)	-986.600,00	-266.600,00	
351	Einzahlungen aus der Aufnahme von Finanzschulden	626.400,00	200.000,00	
3511	Einzahlungen aus empfangenen Darlehen von öffentlichen Körperschaften und Rechtsträgern			
3512	Einzahlungen aus empfangenen Darlehen von Beteiligungen			
3513	Einzahlungen aus empfangenen Darlehen von Unternehmen und privaten Haushalten			
3514	Einzahlungen aus Finanzschulden (Finanzunternehmen)	626.400,00	200.000,00	
353	Einzahlungen infolge eines Kapitaltausch bei derivativen Finanzinstrumenten mit Grundgeschäft	0,00	0,00	
3530	Einzahlungen infolge eines Kapitaltausch bei derivativen Finanzinstrumenten mit Grundgeschäft			
355	Einzahlungen aus dem Abgang von Finanzinstrumenten	0,00	0,00	
3550	Einzahlungen aus dem Abgang von Finanzinstrumenten			
35	Summe Einzahlungen aus der Finanzierungstätigkeit	626.400,00	200.000,00	
361	Auszahlungen aus der Tilgung von Finanzschulden	88.300,00	66.900,00	
3611	Auszahlungen aus empfangenen Darlehen von öffentlichen Körperschaften und Rechtsträgern			

Straßen- und Wasserbau, Verkehr (Gruppe 6)

MVAG	Mittelverwendungs- und aufbringungsgruppen (1. und 2. Ebene)	VA 2021 inkl. NVA	VA 2020	RA 2019
3612	Auszahlungen aus empfangenen Darlehen von Beteiligungen			
3613	Auszahlungen aus empfangenen Darlehen von Unternehmen und privaten Haushalten			
3614	Auszahlungen aus Finanzschulden	88.300,00	66.900,00	
3615	Auszahlung aus der Rückzahlung von Leasingverbindlichkeiten			
363	Auszahlungen infolge eines Kapitaltausch bei derivativen Finanzinstrumenten mit Grundgeschäft	0,00	0,00	
3630	Auszahlungen infolge eines Kapitaltausch bei derivativen Finanzinstrumenten mit Grundgeschäft			
365	Auszahlungen für den Erwerb von Finanzinstrumenten	0,00	0,00	
3650	Auszahlungen für den Erwerb von Finanzinstrumenten			
36	Summe Auszahlungen aus der Finanzierungstätigkeit	88.300,00	66.900,00	
SA4	Saldo (4) Geldfluss aus der Finanzierungstätigkeit (35 – 36)	538.100,00	133.100,00	
SA5	Saldo (5) Geldfluss aus der voranschlagswirksamen Gebarung (Saldo 3 + Saldo 4)	-448.500,00	-133.500,00	

Wirtschaftsförderung (Gruppe 7)

MVAG	Mittelverwendungs- und aufbringungsgruppen (1. und 2. Ebene)	VA 2021 inkl. NVA	VA 2020	RA 2019
311	Einzahlungen aus der operativen Verwaltungstätigkeit	17.600,00	32.900,00	
3111	Einzahlungen aus eigenen Abgaben			
3112	Einzahlungen aus Ertragsanteilen			
3113	Einzahlungen aus Gebühren			
3114	Einzahlungen aus Leistungen	600,00	600,00	
3115	Einzahlungen aus Besitz und wirtschaftlicher Tätigkeit			
3116	Einzahlungen aus Veräußerung von geringwertigen Wirtschaftsgütern (GWG) und sonstige Einzahlungen	17.000,00	32.300,00	
312	Einzahlungen aus Transfers (ohne Kapitaltransfers)	38.100,00	67.400,00	
3121	Transferzahlungen von Trägern des öffentlichen Rechts	38.100,00	67.400,00	
3122	Transferzahlungen von Beteiligungen			
3123	Transferzahlungen von Unternehmen (inkl. Finanzunternehmen)			
3124	Transferzahlungen von Haushalte und Organisationen ohne Erwerbscharakter			
3125	Transferzahlungen vom Ausland			
3126	Investitions- und Tilgungszuschüsse zwischen Unternehmungen und Betrieben der Gebietskörperschaft und der Gebietskörperschaft			
313	Einzahlungen aus Finanzerträgen	0,00	0,00	
3131	Einzahlungen aus Zinserträgen			
3133	Einzahlungen aus Gewinnentnahmen von marktbestimmten Betrieben			
3134	Sonstige Einzahlungen aus Finanzerträgen			
3135	Einzahlungen aus Dividenden/Gewinnausschüttungen			
31	Summe Einzahlungen operative Gebarung	55.700,00	100.300,00	
321	Auszahlungen aus Personalaufwand	72.900,00	25.500,00	
3211	Auszahlungen für Personalaufwand Bezüge, Nebengebühren, und Mehrleistungsvergütungen)	58.200,00	20.500,00	
3212	Auszahlungen für gesetzliche und freiwillige Sozialaufwendungen	14.700,00	5.000,00	
3213	Auszahlungen aus sonstigem Personalaufwand			
322	Auszahlungen aus Sachaufwand (ohne Transferaufwand)	88.800,00	124.000,00	
3221	Auszahlungen für Gebrauchs- und Verbrauchsgüter, Handelswaren			
3222	Auszahlungen für Verwaltungs- und Betriebsaufwand	1.600,00	3.900,00	
3223	Auszahlungen für Leasing- und Mietaufwand			
3224	Auszahlungen für Instandhaltung	7.000,00	3.000,00	
3225	Sonstige Auszahlungen aus Sachaufwand	80.200,00	117.100,00	
323	Auszahlungen aus Transfers (ohne Kapitaltransfers)	31.500,00	52.500,00	
3231	Transferzahlungen an Träger des öffentlichen Rechts			
3232	Transferzahlungen an Beteiligungen			
3233	Transferzahlungen an Unternehmen (inkl. Finanzunternehmen)	24.000,00	15.000,00	

Wirtschaftsförderung (Gruppe 7)

MVAG	Mittelverwendungs- und aufbringungsgruppen (1. und 2. Ebene)	VA 2021 inkl. NVA	VA 2020	RA 2019
3234	Transferzahlungen an Haushalte und Organisationen ohne Erwerbscharakter	7.500,00	37.500,00	
3235	Transferzahlungen an das Ausland			
3236	Investitions- und Tilgungszuschüsse zwischen Unternehmungen und Betrieben der Gebietskörperschaft und der Gebietskörperschaft			
324	Auszahlungen aus Finanzaufwand	1.000,00	0,00	
3241	Auszahlungen für Zinsaufwand, für Finanzierungsleasing, für Forderungskauf, für Finanzschulden und derivative Finanzinstrumente m	1.000,00		
3242	Auszahlungen für Zinsen aus derivativen Finanzinstrumenten ohne Grundgeschäft			
3243	Auszahlung aus Gewinnentnahmen von marktbestimmten Betrieben			
3244	Sonstige Auszahlungen aus Finanzaufwendungen			
32	Summe Auszahlungen operative Gebarung	194.200,00	202.000,00	
SA1	Saldo (1) Geldfluss aus der Operativen Gebarung (31 – 32)	-138.500,00	-101.700,00	
331	Einzahlungen aus der Investitionstätigkeit	0,00	0,00	
3311	Einzahlungen aus der Veräußerung von immateriellem Vermögen			
3312	Einzahlungen aus der Veräußerung von Grundstücken und Grundstückeinrichtungen			
3313	Einzahlungen aus der Veräußerung von Gebäuden und Bauten			
3314	Einzahlungen aus der Veräußerung von technischen Anlagen, Fahrzeuge und Maschinen			
3315	Einzahlungen aus der Veräußerung von Amts-, Betriebs- und Geschäftsausstattung			
3316	Einzahlungen aus der Veräußerung von Kulturgütern			
3317	Einzahlungen aus der Veräußerung von Beteiligungen			
332	Einzahlungen aus der Rückzahlung von Darlehen sowie gewährten Vorschüssen	0,00	0,00	
3321	Einzahlungen aus Darlehen an Träger des öffentlichen Rechts			
3322	Einzahlungen aus Darlehen an Beteiligungen			
3323	Einzahlungen aus Darlehen an Unternehmen und Haushalte			
3325	Einzahlungen aus Vorschüssen und Anzahlungen			
333	Einzahlungen aus Kapitaltransfers	99.100,00	4.500,00	
3331	Kapitaltransferzahlungen von Trägern des öffentlichen Rechts	99.100,00	4.500,00	
3332	Kapitaltransferzahlungen von Beteiligungen			
3333	Kapitaltransferzahlungen von Unternehmen			
3334	Kapitaltransferzahlungen von Haushalten und Organisationen ohne Erwerbscharakter			
3335	Kapitaltransferzahlungen vom Ausland			
33	Summe Einzahlungen investive Gebarung	99.100,00	4.500,00	
341	Auszahlungen aus der Investitionstätigkeit	214.000,00	26.000,00	
3411	Auszahlungen für den Erwerb von immateriellem Vermögen			
3412	Auszahlungen für den Erwerb von Grundstücken und Grundstückseinrichtungen	214.000,00	26.000,00	

Wirtschaftsförderung (Gruppe 7)

MVAG	Mittelverwendungs- und aufbringungsgruppen (1. und 2. Ebene)	VA 2021 inkl. NVA	VA 2020	RA 2019
3413	Auszahlungen für den Erwerb von Gebäuden und Bauten			
3414	Auszahlungen für den Erwerb von technischen Anlagen, Fahrzeuge und Maschinen			
3415	Auszahlungen für den Erwerb von Amts-, Betriebs- und Geschäftsausstattung			
3416	Auszahlungen für den Erwerb von Kulturgütern			
3417	Auszahlungen für den Erwerb von Beteiligungen			
342	Auszahlungen von gewährten Darlehen sowie gewährten Vorschüssen	0,00	0,00	
3421	Auszahlung von Darlehen an Träger des öffentlichen Rechts			
3422	Auszahlung von Darlehen an Beteiligungen			
3423	Auszahlung von Darlehen an Unternehmen und Haushalte			
3425	Auszahlungen von Vorschüssen und Anzahlungen			
343	Auszahlungen aus Kapitaltransfers	9.500,00	19.600,00	
3431	Kapitaltransferzahlungen an Träger des öffentlichen Rechts			
3432	Kapitaltransferzahlungen an Beteiligungen			
3433	Kapitaltransferzahlungen an Unternehmen (Finanzunternehmen)		15.000,00	
3434	Kapitaltransferzahlungen an Haushalte und Organisationen ohne Erwerbscharakter	9.500,00	4.600,00	
3435	Kapitaltransferzahlungen an das Ausland			
34	Summe Auszahlungen investive Gebarung	223.500,00	45.600,00	
SA2	Saldo (2) Geldfluss aus der Investiven Gebarung (33 – 34)	-124.400,00	-41.100,00	
SA3	Saldo (3) Nettofinanzierungssaldo (Saldo 1 + Saldo 2)	-262.900,00	-142.800,00	
351	Einzahlungen aus der Aufnahme von Finanzschulden	95.000,00	0,00	
3511	Einzahlungen aus empfangenen Darlehen von öffentlichen Körperschaften und Rechtsträgern			
3512	Einzahlungen aus empfangenen Darlehen von Beteiligungen			
3513	Einzahlungen aus empfangenen Darlehen von Unternehmen und privaten Haushalten			
3514	Einzahlungen aus Finanzschulden (Finanzunternehmen)	95.000,00		
353	Einzahlungen infolge eines Kapitaltausch bei derivativen Finanzinstrumenten mit Grundgeschäft	0,00	0,00	
3530	Einzahlungen infolge eines Kapitaltausch bei derivativen Finanzinstrumenten mit Grundgeschäft			
355	Einzahlungen aus dem Abgang von Finanzinstrumenten	0,00	0,00	
3550	Einzahlungen aus dem Abgang von Finanzinstrumenten			
35	Summe Einzahlungen aus der Finanzierungstätigkeit	95.000,00	0,00	
361	Auszahlungen aus der Tilgung von Finanzschulden	5.000,00	0,00	
3611	Auszahlungen aus empfangenen Darlehen von öffentlichen Körperschaften und Rechtsträgern			

Wirtschaftsförderung (Gruppe 7)

MVAG	Mittelverwendungs- und aufbringungsgruppen (1. und 2. Ebene)	VA 2021 inkl. NVA	VA 2020	RA 2019
3612	Auszahlungen aus empfangenen Darlehen von Beteiligungen			
3613	Auszahlungen aus empfangenen Darlehen von Unternehmen und privaten Haushalten			
3614	Auszahlungen aus Finanzschulden	5.000,00		
3615	Auszahlung aus der Rückzahlung von Leasingverbindlichkeiten			
363	Auszahlungen infolge eines Kapitaltausch bei derivativen Finanzinstrumenten mit Grundgeschäft	0,00	0,00	
3630	Auszahlungen infolge eines Kapitaltausch bei derivativen Finanzinstrumenten mit Grundgeschäft			
365	Auszahlungen für den Erwerb von Finanzinstrumenten	0,00	0,00	
3650	Auszahlungen für den Erwerb von Finanzinstrumenten			
36	Summe Auszahlungen aus der Finanzierungstätigkeit	5.000,00	0,00	
SA4	Saldo (4) Geldfluss aus der Finanzierungstätigkeit (35 – 36)	90.000,00	0,00	
SA5	Saldo (5) Geldfluss aus der voranschlagswirksamen Gebarung (Saldo 3 + Saldo 4)	-172.900,00	-142.800,00	

Dienstleistungen (Gruppe 8)

MVAG	Mittelverwendungs- und aufbringungsgruppen (1. und 2. Ebene)	VA 2021 inkl. NVA	VA 2020	RA 2019
311	Einzahlungen aus der operativen Verwaltungstätigkeit	3.302.900,00	4.315.400,00	
3111	Einzahlungen aus eigenen Abgaben		135.000,00	
3112	Einzahlungen aus Ertragsanteilen			
3113	Einzahlungen aus Gebühren	1.752.400,00	1.721.600,00	
3114	Einzahlungen aus Leistungen	87.500,00	87.500,00	
3115	Einzahlungen aus Besitz und wirtschaftlicher Tätigkeit	86.000,00	75.000,00	
3116	Einzahlungen aus Veräußerung von geringwertigen Wirtschaftsgütern (GWG) und sonstige Einzahlungen	1.377.000,00	2.296.300,00	
312	Einzahlungen aus Transfers (ohne Kapitaltransfers)	181.100,00	192.300,00	
3121	Transferzahlungen von Trägern des öffentlichen Rechts	180.200,00	190.700,00	
3122	Transferzahlungen von Beteiligungen			
3123	Transferzahlungen von Unternehmen (inkl. Finanzunternehmen)			
3124	Transferzahlungen von Haushalte und Organisationen ohne Erwerbscharakter	900,00	1.600,00	
3125	Transferzahlungen vom Ausland			
3126	Investitions- und Tilgungszuschüsse zwischen Unternehmungen und Betrieben der Gebietskörperschaft und der Gebietskörperschaft			
313	Einzahlungen aus Finanzerträgen	0,00	0,00	
3131	Einzahlungen aus Zinserträgen			
3133	Einzahlungen aus Gewinnentnahmen von marktbestimmten Betrieben			
3134	Sonstige Einzahlungen aus Finanzerträgen			
3135	Einzahlungen aus Dividenden/Gewinnausschüttungen			
31	Summe Einzahlungen operative Gebarung	3.484.000,00	4.507.700,00	
321	Auszahlungen aus Personalaufwand	718.500,00	665.300,00	
3211	Auszahlungen für Personalaufwand Bezüge, Nebengebühren, und Mehrleistungsvergütungen)	574.200,00	531.600,00	
3212	Auszahlungen für gesetzliche und freiwillige Sozialaufwendungen	144.300,00	133.700,00	
3213	Auszahlungen aus sonstigem Personalaufwand			
322	Auszahlungen aus Sachaufwand (ohne Transferaufwand)	2.044.300,00	2.939.300,00	
3221	Auszahlungen für Gebrauchs- und Verbrauchsgüter, Handelswaren	296.700,00	294.700,00	
3222	Auszahlungen für Verwaltungs- und Betriebsaufwand	87.800,00	86.400,00	
3223	Auszahlungen für Leasing- und Mietaufwand	74.900,00	74.800,00	
3224	Auszahlungen für Instandhaltung	201.800,00	167.100,00	
3225	Sonstige Auszahlungen aus Sachaufwand	1.383.100,00	2.316.300,00	
323	Auszahlungen aus Transfers (ohne Kapitaltransfers)	343.800,00	330.000,00	
3231	Transferzahlungen an Träger des öffentlichen Rechts	333.800,00	320.000,00	
3232	Transferzahlungen an Beteiligungen			
3233	Transferzahlungen an Unternehmen (inkl. Finanzunternehmen)			

Dienstleistungen (Gruppe 8)

MVAG	Mittelverwendungs- und aufbringungsgruppen (1. und 2. Ebene)	VA 2021 inkl. NVA	VA 2020	RA 2019
3234	Transferzahlungen an Haushalte und Organisationen ohne Erwerbscharakter	10.000,00	10.000,00	
3235	Transferzahlungen an das Ausland			
3236	Investitions- und Tilgungszuschüsse zwischen Unternehmungen und Betrieben der Gebietskörperschaft und der Gebietskörperschaft			
324	Auszahlungen aus Finanzaufwand	117.800,00	111.700,00	
3241	Auszahlungen für Zinsaufwand, für Finanzierungsleasing, für Forderungskauf, für Finanzschulden und derivative Finanzinstrumente m	117.800,00	111.700,00	
3242	Auszahlungen für Zinsen aus derivativen Finanzinstrumenten ohne Grundgeschäft			
3243	Auszahlung aus Gewinnentnahmen von marktbestimmten Betrieben			
3244	Sonstige Auszahlungen aus Finanzaufwendungen			
32	Summe Auszahlungen operative Gebarung	3.224.400,00	4.046.300,00	
SA1	Saldo (1) Geldfluss aus der Operativen Gebarung (31 – 32)	259.600,00	461.400,00	
331	Einzahlungen aus der Investitionstätigkeit	20.000,00	90.700,00	
3311	Einzahlungen aus der Veräußerung von immateriellem Vermögen			
3312	Einzahlungen aus der Veräußerung von Grundstücken und Grundstückeinrichtungen	20.000,00	33.000,00	
3313	Einzahlungen aus der Veräußerung von Gebäuden und Bauten		55.000,00	
3314	Einzahlungen aus der Veräußerung von technischen Anlagen, Fahrzeuge und Maschinen		2.700,00	
3315	Einzahlungen aus der Veräußerung von Amts-, Betriebs- und Geschäftsausstattung			
3316	Einzahlungen aus der Veräußerung von Kulturgütern			
3317	Einzahlungen aus der Veräußerung von Beteiligungen			
332	Einzahlungen aus der Rückzahlung von Darlehen sowie gewährten Vorschüssen	0,00	0,00	
3321	Einzahlungen aus Darlehen an Träger des öffentlichen Rechts			
3322	Einzahlungen aus Darlehen an Beteiligungen			
3323	Einzahlungen aus Darlehen an Unternehmen und Haushalte			
3325	Einzahlungen aus Vorschüssen und Anzahlungen			
333	Einzahlungen aus Kapitaltransfers	2.785.800,00	2.243.300,00	
3331	Kapitaltransferzahlungen von Trägern des öffentlichen Rechts	2.380.800,00	2.143.300,00	
3332	Kapitaltransferzahlungen von Beteiligungen			
3333	Kapitaltransferzahlungen von Unternehmen			
3334	Kapitaltransferzahlungen von Haushalten und Organisationen ohne Erwerbscharakter	405.000,00	100.000,00	
3335	Kapitaltransferzahlungen vom Ausland			
33	Summe Einzahlungen investive Gebarung	2.805.800,00	2.334.000,00	
341	Auszahlungen aus der Investitionstätigkeit	2.349.300,00	4.393.300,00	
3411	Auszahlungen für den Erwerb von immateriellem Vermögen			
3412	Auszahlungen für den Erwerb von Grundstücken und Grundstückseinrichtungen	2.316.100,00	4.332.200,00	

Dienstleistungen (Gruppe 8)

MVAG	Mittelverwendungs- und aufbringungsgruppen (1. und 2. Ebene)	VA 2021 inkl. NVA	VA 2020	RA 2019
3413	Auszahlungen für den Erwerb von Gebäuden und Bauten			
3414	Auszahlungen für den Erwerb von technischen Anlagen, Fahrzeuge und Maschinen	12.500,00	54.600,00	
3415	Auszahlungen für den Erwerb von Amts-, Betriebs- und Geschäftsausstattung	20.700,00	6.500,00	
3416	Auszahlungen für den Erwerb von Kulturgütern			
3417	Auszahlungen für den Erwerb von Beteiligungen			
342	Auszahlungen von gewährten Darlehen sowie gewährten Vorschüssen	0,00	0,00	
3421	Auszahlung von Darlehen an Träger des öffentlichen Rechts			
3422	Auszahlung von Darlehen an Beteiligungen			
3423	Auszahlung von Darlehen an Unternehmen und Haushalte			
3425	Auszahlungen von Vorschüssen und Anzahlungen			
343	Auszahlungen aus Kapitaltransfers	0,00	0,00	
3431	Kapitaltransferzahlungen an Träger des öffentlichen Rechts			
3432	Kapitaltransferzahlungen an Beteiligungen			
3433	Kapitaltransferzahlungen an Unternehmen (Finanzunternehmen)			
3434	Kapitaltransferzahlungen an Haushalte und Organisationen ohne Erwerbscharakter			
3435	Kapitaltransferzahlungen an das Ausland			
34	Summe Auszahlungen investive Gebarung	2.349.300,00	4.393.300,00	
SA2	Saldo (2) Geldfluss aus der Investiven Gebarung (33 – 34)	456.500,00	-2.059.300,00	
SA3	Saldo (3) Nettofinanzierungssaldo (Saldo 1 + Saldo 2)	716.100,00	-1.597.900,00	
351	Einzahlungen aus der Aufnahme von Finanzschulden	968.400,00	2.511.300,00	
3511	Einzahlungen aus empfangenen Darlehen von öffentlichen Körperschaften und Rechtsträgern	700,00	700,00	
3512	Einzahlungen aus empfangenen Darlehen von Beteiligungen			
3513	Einzahlungen aus empfangenen Darlehen von Unternehmen und privaten Haushalten			
3514	Einzahlungen aus Finanzschulden (Finanzunternehmen)	967.700,00	2.510.600,00	
353	Einzahlungen infolge eines Kapitaltausch bei derivativen Finanzinstrumenten mit Grundgeschäft	0,00	0,00	
3530	Einzahlungen infolge eines Kapitaltausch bei derivativen Finanzinstrumenten mit Grundgeschäft			
355	Einzahlungen aus dem Abgang von Finanzinstrumenten	0,00	0,00	
3550	Einzahlungen aus dem Abgang von Finanzinstrumenten			
35	Summe Einzahlungen aus der Finanzierungstätigkeit	968.400,00	2.511.300,00	
361	Auszahlungen aus der Tilgung von Finanzschulden	870.700,00	743.200,00	
3611	Auszahlungen aus empfangenen Darlehen von öffentlichen Körperschaften und Rechtsträgern	1.100,00	1.600,00	

Dienstleistungen (Gruppe 8)

MVAG	Mittelverwendungs- und aufbringungsgruppen (1. und 2. Ebene)	VA 2021 inkl. NVA	VA 2020	RA 2019
3612	Auszahlungen aus empfangenen Darlehen von Beteiligungen			
3613	Auszahlungen aus empfangenen Darlehen von Unternehmen und privaten Haushalten			
3614	Auszahlungen aus Finanzschulden	869.600,00	741.600,00	
3615	Auszahlung aus der Rückzahlung von Leasingverbindlichkeiten			
363	Auszahlungen infolge eines Kapitaltausch bei derivativen Finanzinstrumenten mit Grundgeschäft	0,00	0,00	
3630	Auszahlungen infolge eines Kapitaltausch bei derivativen Finanzinstrumenten mit Grundgeschäft			
365	Auszahlungen für den Erwerb von Finanzinstrumenten	0,00	0,00	
3650	Auszahlungen für den Erwerb von Finanzinstrumenten			
36	Summe Auszahlungen aus der Finanzierungstätigkeit	870.700,00	743.200,00	
SA4	Saldo (4) Geldfluss aus der Finanzierungstätigkeit (35 – 36)	97.700,00	1.768.100,00	
SA5	Saldo (5) Geldfluss aus der voranschlagswirksamen Gebarung (Saldo 3 + Saldo 4)	813.800,00	170.200,00	

Finanzwirtschaft (Gruppe 9)

MVAG	Mittelverwendungs- und aufbringungsgruppen (1. und 2. Ebene)	VA 2021 inkl. NVA	VA 2020	RA 2019
311	Einzahlungen aus der operativen Verwaltungstätigkeit	4.556.300,00	4.824.100,00	
3111	Einzahlungen aus eigenen Abgaben	1.590.600,00	1.603.100,00	
3112	Einzahlungen aus Ertragsanteilen	2.951.000,00	3.213.000,00	
3113	Einzahlungen aus Gebühren			
3114	Einzahlungen aus Leistungen	8.000,00	8.000,00	
3115	Einzahlungen aus Besitz und wirtschaftlicher Tätigkeit			
3116	Einzahlungen aus Veräußerung von geringwertigen Wirtschaftsgütern (GWG) und sonstige Einzahlungen	6.700,00		
312	Einzahlungen aus Transfers (ohne Kapitaltransfers)	1.047.600,00	251.000,00	
3121	Transferzahlungen von Trägern des öffentlichen Rechts	1.047.600,00	251.000,00	
3122	Transferzahlungen von Beteiligungen			
3123	Transferzahlungen von Unternehmen (inkl. Finanzunternehmen)			
3124	Transferzahlungen von Haushalte und Organisationen ohne Erwerbscharakter			
3125	Transferzahlungen vom Ausland			
3126	Investitions- und Tilgungszuschüsse zwischen Unternehmungen und Betrieben der Gebietskörperschaft und der Gebietskörperschaft			
313	Einzahlungen aus Finanzerträgen	100,00	100,00	
3131	Einzahlungen aus Zinserträgen	100,00	100,00	
3133	Einzahlungen aus Gewinnentnahmen von marktbestimmten Betrieben			
3134	Sonstige Einzahlungen aus Finanzerträgen			
3135	Einzahlungen aus Dividenden/Gewinnausschüttungen			
31	Summe Einzahlungen operative Gebarung	5.604.000,00	5.075.200,00	
321	Auszahlungen aus Personalaufwand	155.200,00	158.000,00	
3211	Auszahlungen für Personalaufwand Bezüge, Nebengebühren, und Mehrleistungsvergütungen)	125.300,00	128.100,00	
3212	Auszahlungen für gesetzliche und freiwillige Sozialaufwendungen	29.900,00	29.900,00	
3213	Auszahlungen aus sonstigem Personalaufwand			
322	Auszahlungen aus Sachaufwand (ohne Transferaufwand)	95.600,00	123.200,00	
3221	Auszahlungen für Gebrauchs- und Verbrauchsgüter, Handelswaren			
3222	Auszahlungen für Verwaltungs- und Betriebsaufwand	24.500,00	24.500,00	
3223	Auszahlungen für Leasing- und Mietaufwand			
3224	Auszahlungen für Instandhaltung			
3225	Sonstige Auszahlungen aus Sachaufwand	71.100,00	98.700,00	
323	Auszahlungen aus Transfers (ohne Kapitaltransfers)	0,00	0,00	
3231	Transferzahlungen an Träger des öffentlichen Rechts			
3232	Transferzahlungen an Beteiligungen			
3233	Transferzahlungen an Unternehmen (inkl. Finanzunternehmen)			

Finanzwirtschaft (Gruppe 9)

MVAG	Mittelverwendungs- und aufbringungsgruppen (1. und 2. Ebene)	VA 2021 inkl. NVA	VA 2020	RA 2019
3234	Transferzahlungen an Haushalte und Organisationen ohne Erwerbscharakter			
3235	Transferzahlungen an das Ausland			
3236	Investitions- und Tilgungszuschüsse zwischen Unternehmungen und Betrieben der Gebietskörperschaft und der Gebietskörperschaft			
324	Auszahlungen aus Finanzaufwand	13.000,00	12.000,00	
3241	Auszahlungen für Zinsaufwand, für Finanzierungsleasing, für Forderungskauf, für Finanzschulden und derivative Finanzinstrumente m	8.000,00	7.000,00	
3242	Auszahlungen für Zinsen aus derivativen Finanzinstrumenten ohne Grundgeschäft			
3243	Auszahlung aus Gewinnentnahmen von marktbestimmten Betrieben			
3244	Sonstige Auszahlungen aus Finanzaufwendungen	5.000,00	5.000,00	
32	Summe Auszahlungen operative Gebarung	263.800,00	293.200,00	
SA1	Saldo (1) Geldfluss aus der Operativen Gebarung (31 – 32)	5.340.200,00	4.782.000,00	
331	Einzahlungen aus der Investitionstätigkeit	0,00	0,00	
3311	Einzahlungen aus der Veräußerung von immateriellem Vermögen			
3312	Einzahlungen aus der Veräußerung von Grundstücken und Grundstückeinrichtungen			
3313	Einzahlungen aus der Veräußerung von Gebäuden und Bauten			
3314	Einzahlungen aus der Veräußerung von technischen Anlagen, Fahrzeuge und Maschinen			
3315	Einzahlungen aus der Veräußerung von Amts-, Betriebs- und Geschäftsausstattung			
3316	Einzahlungen aus der Veräußerung von Kulturgütern			
3317	Einzahlungen aus der Veräußerung von Beteiligungen			
332	Einzahlungen aus der Rückzahlung von Darlehen sowie gewährten Vorschüssen	0,00	0,00	
3321	Einzahlungen aus Darlehen an Träger des öffentlichen Rechts			
3322	Einzahlungen aus Darlehen an Beteiligungen			
3323	Einzahlungen aus Darlehen an Unternehmen und Haushalte			
3325	Einzahlungen aus Vorschüssen und Anzahlungen			
333	Einzahlungen aus Kapitaltransfers	0,00	0,00	
3331	Kapitaltransferzahlungen von Trägern des öffentlichen Rechts			
3332	Kapitaltransferzahlungen von Beteiligungen			
3333	Kapitaltransferzahlungen von Unternehmen			
3334	Kapitaltransferzahlungen von Haushalten und Organisationen ohne Erwerbscharakter			
3335	Kapitaltransferzahlungen vom Ausland			
33	Summe Einzahlungen investive Gebarung	0,00	0,00	
341	Auszahlungen aus der Investitionstätigkeit	9.500,00	5.000,00	
3411	Auszahlungen für den Erwerb von immateriellem Vermögen	9.500,00	5.000,00	
3412	Auszahlungen für den Erwerb von Grundstücken und Grundstückseinrichtungen			

Finanzwirtschaft (Gruppe 9)

MVAG	Mittelverwendungs- und aufbringungsgruppen (1. und 2. Ebene)	VA 2021 inkl. NVA	VA 2020	RA 2019
3413	Auszahlungen für den Erwerb von Gebäuden und Bauten			
3414	Auszahlungen für den Erwerb von technischen Anlagen, Fahrzeuge und Maschinen			
3415	Auszahlungen für den Erwerb von Amts-, Betriebs- und Geschäftsausstattung			
3416	Auszahlungen für den Erwerb von Kulturgütern			
3417	Auszahlungen für den Erwerb von Beteiligungen			
342	Auszahlungen von gewährten Darlehen sowie gewährten Vorschüssen	0,00	0,00	
3421	Auszahlung von Darlehen an Träger des öffentlichen Rechts			
3422	Auszahlung von Darlehen an Beteiligungen			
3423	Auszahlung von Darlehen an Unternehmen und Haushalte			
3425	Auszahlungen von Vorschüssen und Anzahlungen			
343	Auszahlungen aus Kapitaltransfers	0,00	0,00	
3431	Kapitaltransferzahlungen an Träger des öffentlichen Rechts			
3432	Kapitaltransferzahlungen an Beteiligungen			
3433	Kapitaltransferzahlungen an Unternehmen (Finanzunternehmen)			
3434	Kapitaltransferzahlungen an Haushalte und Organisationen ohne Erwerbscharakter			
3435	Kapitaltransferzahlungen an das Ausland			
34	Summe Auszahlungen investive Gebarung	9.500,00	5.000,00	
SA2	Saldo (2) Geldfluss aus der Investiven Gebarung (33 – 34)	-9.500,00	-5.000,00	
SA3	Saldo (3) Nettofinanzierungssaldo (Saldo 1 + Saldo 2)	5.330.700,00	4.777.000,00	
351	Einzahlungen aus der Aufnahme von Finanzschulden	0,00	0,00	
3511	Einzahlungen aus empfangenen Darlehen von öffentlichen Körperschaften und Rechtsträgern			
3512	Einzahlungen aus empfangenen Darlehen von Beteiligungen			
3513	Einzahlungen aus empfangenen Darlehen von Unternehmen und privaten Haushalten			
3514	Einzahlungen aus Finanzschulden (Finanzunternehmen)			
353	Einzahlungen infolge eines Kapitaltausch bei derivativen Finanzinstrumenten mit Grundgeschäft	0,00	0,00	
3530	Einzahlungen infolge eines Kapitaltausch bei derivativen Finanzinstrumenten mit Grundgeschäft			
355	Einzahlungen aus dem Abgang von Finanzinstrumenten	0,00	0,00	
3550	Einzahlungen aus dem Abgang von Finanzinstrumenten			
35	Summe Einzahlungen aus der Finanzierungstätigkeit	0,00	0,00	
361	Auszahlungen aus der Tilgung von Finanzschulden	0,00	0,00	
3611	Auszahlungen aus empfangenen Darlehen von öffentlichen Körperschaften und Rechtsträgern			

Finanzwirtschaft (Gruppe 9)

MVAG	Mittelverwendungs- und aufbringungsgruppen (1. und 2. Ebene)	VA 2021 inkl. NVA	VA 2020	RA 2019
3612	Auszahlungen aus empfangenen Darlehen von Beteiligungen			
3613	Auszahlungen aus empfangenen Darlehen von Unternehmen und privaten Haushalten			
3614	Auszahlungen aus Finanzschulden			
3615	Auszahlung aus der Rückzahlung von Leasingverbindlichkeiten			
363	Auszahlungen infolge eines Kapitaltausch bei derivativen Finanzinstrumenten mit Grundgeschäft	0,00	0,00	
3630	Auszahlungen infolge eines Kapitaltausch bei derivativen Finanzinstrumenten mit Grundgeschäft			
365	Auszahlungen für den Erwerb von Finanzinstrumenten	0,00	0,00	
3650	Auszahlungen für den Erwerb von Finanzinstrumenten			
36	Summe Auszahlungen aus der Finanzierungstätigkeit	0,00	0,00	
SA4	Saldo (4) Geldfluss aus der Finanzierungstätigkeit (35 – 36)	0,00	0,00	
SA5	Saldo (5) Geldfluss aus der voranschlagswirksamen Gebarung (Saldo 3 + Saldo 4)	5.330.700,00	4.777.000,00	

Querschnitt (Anlage 5b)

Bezeichnung	Zuordnung der Aufwands- und Ertragsgruppen	Summe Haushalt	davon A 85 - 89	Summe ohne A 85 - 89
I. Querschnitt				
Erträge der operativen Gebarung / Einzahlungen aus Abgaben				
10	Einzahlungen aus eigenen Abgaben	Unterklassen 83 bis 85 ohne Gruppen 852, 858 und 859	1.590.600,00	1.590.600,00
11	Erträge aus Ertragsanteilen	Gruppen 858 und 859	2.951.000,00	2.951.000,00
12	Gebühren für die Benützung von Gemeindevorrichtungen und -anlagen	Gruppe 852	1.752.400,00	1.635.300,00
13	Erträge aus Leistungen	Unterklasse 81 ohne Gruppen 811, 817, 818 und 819	322.900,00	27.500,00
14	Erträge aus Besitz und wirtschaftlicher Tätigkeit	Gruppen 811, 820, 822, 823	86.100,00	80.000,00
15	Transfererträge von Trägern des öffentlichen Rechts	Gruppen 860 bis 863, 888	452.100,00	180.200,00
16	Sonstige Transfererträge	Gruppen 809, 864 bis 868, 880	13.600,00	900,00
17	Gewinnentnahmen der Gemeinde von Unternehmungen und marktbestimmten Betrieben der Gemeinde (A 85-89)	Gruppe 869 und 879		
18	Erträge aus Veräußerungen und sonstige Erträge	Gruppen 814, 815, 824, 827, 828 und 829	1.644.900,00	1.374.900,00
19	Summe 1 (Erträge)		8.813.600,00	3.298.800,00
Aufwendungen der operativen Gebarung				
20	Personalaufwand	Klasse 5 ohne nicht finanzierungswirksame Konten	2.294.300,00	144.600,00
21	Pensionen und sonstige Ruhebezüge	Gruppen 760, 761	110.800,00	110.800,00
22	Bezüge der gewählten Organe	Gruppe 721	222.500,00	222.500,00
23	Gebrauchs- und Verbrauchsgüter, Handelswaren	Klasse 4	465.300,00	255.100,00
24	Verwaltungs- und Betriebsaufwand	Klasse 6 ohne Gruppen 650 bis 655, 657, 658, 680 bis 687, 689, 690, 694 bis 699; Unterklassen 70 bis 72 ohne Gruppen 706 und 721; Gruppe 790	2.669.200,00	1.503.200,00
25	Zinsen für Finanzschulden	Gruppen 650, 651, 653 und 657	158.400,00	117.600,00
26	Laufende Transfers an Träger des öffentlichen Rechts	Gruppen 750 bis 754	2.596.000,00	333.800,00
27	Sonstige laufende Transfers	Gruppen 755 bis 757, 759, 764, 768, 780 und 781	97.400,00	10.000,00
28	Gewinnentnahmen der Gemeinde von Unternehmungen und marktbestimmten Betrieben der Gemeinde (A 85-89)	Gruppe 769		
29	Summe 2 (Aufwendungen)		8.613.900,00	2.364.300,00
91	SALDO 1: Ergebnis der operativen Gebarung	Summe 1 minus Summe 2	199.700,00	934.500,00
				-734.800,00

Bezeichnung	Zuordnung Abgang/Zugang zu den Bestandskonten und der Kapitaltransferkonten	Summe Haushalt	davon A 85 - 89	Summe ohne A 85 - 89	
Vermögensgebarung mit Kapitaltransfers ohne Finanztransaktionen					
30	Veräußerung von unbeweglichem Vermögen	Unterklassen 00, 01, 05 und 06; Gruppen 801, 802 und 805 (bei unbeweglichen Kulturgütern)	20.000,00		20.000,00
31	Veräußerung von beweglichem Vermögen	Unterklassen 02 bis 04; Gruppen 100, 113, 120, 150, 159, 170 und 175; Gruppen 803, 804 und 805 (bei beweglichen Kulturgütern)			
32	Veräußerung von immateriellen Vermögenswerten	Unterklasse 07			
33	Investitionszuschüsse (erhaltene Kapitaltransfers) von Trägern des öffentlichen Rechts	Gruppen 300 bis 303, 309, 871	3.594.800,00	2.380.800,00	1.214.000,00
34	Sonstige Investitionszuschüsse (erhaltene Kapitaltransfers)	Gruppen 304 bis 308	505.000,00	405.000,00	100.000,00
39	Summe 3 (Vermögensgebarung mit Kapitaltransfer ohne Finanztransaktionen)		4.119.800,00	2.785.800,00	1.334.000,00
Vermögensgebarung und Kapitaltransfers ohne Finanztransaktionen					
40	Erwerb von unbeweglichem Vermögen	Unterklassen 00, 01 und 05; Gruppen 060, 061 und 063	3.580.200,00	2.313.600,00	1.266.600,00
41	Erwerb von beweglichem Vermögen, Aktivierte Vorräte	Unterklassen 02 bis 04; Gruppe 062; Gruppen 100, 113, 120, 150, 159, 170 und 175	71.800,00	7.500,00	64.300,00
42	Erwerb von immateriellen Vermögenswerten	Unterklasse 07	17.700,00		17.700,00
43	Kapitaltransfers an Träger des öffentlichen Rechts	Gruppen 130 und 135; Gruppen 770 bis 774	1.500,00		1.500,00
44	Sonstige Kapitaltransfers	Gruppen 775 bis 779, 785 und 786	9.500,00		9.500,00
49	Summe 4 (Vermögensgebarung und Kapitaltransfer ohne Finanztransaktionen)		3.680.700,00	2.321.100,00	1.359.600,00
92	SALDO 2: Saldo der Vermögensgebarung ohne Finanztransaktionen	Summe 3 minus Summe 4	439.100,00	464.700,00	-25.600,00

Bezeichnung	Zuordnung der Gruppen der Finanzierungsrechnung	nur A 85 - 89
Einzahlungen aus Finanztransaktionen		
50 Veräußerung von Beteiligungen und Wertpapieren	Unterklasse 08; Gruppen 223 und 224	
51 Entnahmen aus Zahlungsmittelreserven	Gruppen 293, 294 und 295	
52 Einzahlungen aus der Rückzahlung von Darlehen an Träger des öffentlichen Rechts	Gruppen 240 bis 244	
53 Einzahlungen aus der Rückzahlung von Darlehen an andere und von Bezugsvorschüssen	Gruppen 245 bis 249 und 273	
54 Aufnahme von Finanzschulden von Trägern des öffentlichen Rechts	Gruppen 340 bis 344, 350 bis 354	700,00
55 Aufnahme von Finanzschulden von anderen	Unterklasse 32; Gruppen 345 bis 349, 355 bis 357	967.700,00
58 Ausgleichszahlungen aus Finanzderivaten	Gruppen 821 und 826	
59 Summe 5 (Einzahlungen aus Finanztransaktionen)		968.400,00
Auszahlungen aus Finanztransaktionen		
60 Erwerb von Beteiligungen und Wertpapieren	Unterklasse 08; Gruppen 223 und 224	
61 Zuführung an Zahlungsmittelreserven	Gruppen 293, 294 und 295	
62 Gewährung von Darlehen an Träger des öffentlichen Rechts	Gruppen 240 bis 244	
63 Gewährung von Darlehen an andere und von Bezugsvorschüssen	Gruppen 245 bis 249 und 273	
64 Rückzahlung von Finanzschulden bei Trägern des öffentlichen Rechts	Gruppen 340 bis 344, 350 bis 354	1.100,00
65 Rückzahlung von Finanzschulden bei anderen	Unterklasse 32; Gruppen 345 bis 349, 355 bis 357	865.600,00
68 Ausgleichszahlungen aus Finanzderivaten	Gruppen 652, 655 und 658	
69 Summe 6 (Auszahlungen aus Finanztransaktionen)		866.700,00
93 SALDO 3: Saldo der Finanztransaktionen	Summe 5 minus Summe 6	101.700,00
94 SALDO 4:	Summe der Salden 1, 2 und 3	1.500.900,00
II. Ableitung des Finanzierungssaldos		
70 Jahresergebnis Haushalt ohne A 85 - 89 und ohne Finanztransaktionen	Saldo 1 plus Saldo 2	-760.400,00
71 Überrechnung Jahresergebnis A 85 - 89	Saldo 4 der Spalte "nur A 85 - 89"	1.500.900,00
95 Finanzierungssaldo ('vorläufiges Maastricht-Ergebnis')		740.500,00

Ergebnis- und Finanzierungsvoranschlag Detailnachweis

	MVAG EH	MVAG FH	QU	Ergebnisvoranschlag		Finanzierungsvoranschlag		
				VA 2021	VA 2020	RA 2019	VA 2021	VA 2020
0 Vertretungskörper und allgemeine Verwaltung								
00	Gewählte Gemeindeorgane							
000	Gewählte Gemeindeorgane							
000000	Gewählte Gemeindeorgane							
Operative Gebarung								
SU 21 / 31	Summe Erträge / Einzahlungen operative Gebarung			0,00	0,00	0,00	0,00	
1/000000-582000	Sonstige Dgb.zur Soz.Sicherheit	2212	3212	20	6.900,00	6.200,00	6.900,00	6.200,00
1/000000-670000	Versicherungen	2222	3222	24	600,00	600,00	600,00	600,00
1/000000-680000	Planmäßige Abschreibung	2226				400,00		
1/000000-721000	Bezüge der Organe	2225	3225	22	222.400,00	211.900,00	222.400,00	211.900,00
1/000000-721100	Diäten, Reisegebühren	2225	3225	22	100,00	200,00	100,00	200,00
1/000000-723000	Amtspauschalien u. Repräsentationsausgaben	2225	3225	24	4.000,00	3.000,00	4.000,00	3.000,00
1/000000-757000	Schulung der Gemeindefunktionäre	2234	3234	27	14.800,00	14.400,00	14.800,00	14.400,00
1/000000-760000	Pensionen und sonstige Ruhebezüge	2234	3234	21	17.200,00	16.900,00	17.200,00	16.900,00
SU 22 / 32	Summe Aufwendungen / Auszahlungen operative Gebarung				266.000,00	253.600,00	266.000,00	253.200,00
SA 0 / SA 1	(0) Nettoergebnis (21 - 22) / (1) Geldfluss operative Gebarung (31 - 32)				-266.000,00	-253.600,00	-266.000,00	-253.200,00
SU 23	Summe Haushaltsrücklagen				0,00	0,00	0,00	0,00
SA00	Nettoergebnis nach Zuw./Entn. Haushaltsrücklagen (Saldo 0 +/- SU23)				-266.000,00	-253.600,00		
Investive Gebarung								
SU 33	Summe Einzahlungen investive Gebarung					0,00	0,00	
SU 34	Summe Auszahlungen investive Gebarung					0,00	0,00	
SA2	Saldo (2) Geldfluss aus der Investiven Gebarung (33 - 34)					0,00	0,00	
SA3	Saldo (3) Nettofinanzierungssaldo (Saldo 1 + Saldo 2)					-266.000,00	-253.200,00	
Finanzierungstätigkeit								
SU 35	Summe Einzahlungen aus der Finanzierungstätigkeit					0,00	0,00	
SU 36	Summe Auszahlungen aus der Finanzierungstätigkeit					0,00	0,00	
SA4	Saldo (4) Geldfluss aus der Finanzierungstätigkeit (35 - 36)					0,00	0,00	
SA5	Saldo (5) Geldfluss aus der voranschlagswirksamen Gebarung (Saldo 3 + Saldo 4)					-266.000,00	-253.200,00	
01	Hauptverwaltung							
010	Zentralamt							
010000	Zentralamt							
Operative Gebarung								
2/010000+808000	Erlös aus Fotokopien	2116	3116	16	100,00	100,00	100,00	100,00
2/010000+810000	Einnahmen aus Leistungen	2114	3114	13	7.000,00	7.000,00	7.000,00	7.000,00

		MVAG	MVAG	QU	Ergebnisvoranschlag		Finanzierungsvoranschlag			
		EH	FH		VA 2021	VA 2020	RA 2019	VA 2021	VA 2020	RA 2019
2/010000+816200	Kostenbeiträge (hausinterne Kosten) für interne Leistungen	2114	3114	13	9.000,00	9.000,00		9.000,00	9.000,00	
2/010000+863000	Transfers von sonstigen Trägern öffentlichen Rechts und Sozialversicherungsträgern	2121	3121	15	200,00			200,00		
SU 21 / 31	Summe Erträge / Einzahlungen operative Gebarung				16.300,00	16.100,00		16.300,00	16.100,00	
1/010000-456000	Schreib-, Zeichen- u. sonst. Büromittel	2221	3221	23	2.000,00	2.200,00		2.000,00	2.200,00	
1/010000-456100	Verbrauchsmaterial Edv	2221	3221	23	300,00	300,00		300,00	300,00	
1/010000-457000	Druckwerke	2221	3221	23	1.500,00	1.000,00		1.500,00	1.000,00	
1/010000-510000	Bezüge für Vb der Besoldungsgruppe I	2211	3211	20	323.600,00	280.500,00		323.600,00	280.500,00	
1/010000-511000	Bezüge für Vb der Besoldungsgruppe II	2211	3211	20	29.600,00	28.700,00		29.600,00	28.700,00	
1/010000-565000	Mehrleistungsvergütungen	2211	3211	20	400,00	800,00		400,00	800,00	
1/010000-566000	Zuwendungen aus Anlass v. Dienstjubiläen	2212	3212	20		5.200,00			5.200,00	
1/010000-569000	Sonstige Nebengebühren	2211	3211	20	2.000,00	1.600,00		2.000,00	1.600,00	
1/010000-580000	Dgb zum ausgleichsfonds-Fb.	2212	3212	20	9.400,00	11.500,00		9.400,00	11.500,00	
1/010000-582000	Dgb Sozialversicherung	2212	3212	20	66.500,00	58.800,00		66.500,00	58.800,00	
1/010000-591000	Dotierung von Rückstellungen für Abfertigungen	2214			5.600,00	5.800,00				
1/010000-592000	Dotierung von Rückstellungen für Jubiläumszuwendungen	2214			3.500,00	10.500,00				
1/010000-616000	Instandhaltung v. Maschinen u. Masch.Anl.	2224	3224	24	6.800,00	800,00		6.800,00	800,00	
1/010000-618000	Instandhaltung von Sonst. Anlagen	2224	3224	24	400,00	400,00		400,00	400,00	
1/010000-630000	Postdienste	2222	3222	24	15.000,00	15.000,00		15.000,00	15.000,00	
1/010000-631000	Telekommunikationsdienste	2222	3222	24	7.300,00	7.000,00		7.300,00	7.000,00	
1/010000-670000	Versicherungen	2222	3222	24	9.400,00	9.300,00		9.400,00	9.300,00	
1/010000-700000	Mietzinse	2223	3223	24	6.000,00	6.000,00		6.000,00	6.000,00	
1/010000-710000	Öffentliche Abgaben, ohne Gebühren gemäß FAG	2225	3225	24		1.300,00			1.300,00	
1/010000-724000	Reisegebühren	2225	3225	24	100,00	300,00		100,00	300,00	
1/010000-728000	Entgelte für Sonst. Leistungen	2225	3225	24	1.800,00	3.500,00		1.800,00	3.500,00	
SU 22 / 32	Summe Aufwendungen / Auszahlungen operative Gebarung				491.200,00	450.500,00		482.100,00	434.200,00	
SA 0 / SA 1	(0) Nettoergebnis (21 - 22) / (1) Geldfluss operative Gebarung (31 - 32)				-474.900,00	-434.400,00		-465.800,00	-418.100,00	
SU 23	Summe Haushaltsrücklagen				0,00	0,00		0,00	0,00	
SA00	Nettoergebnis nach Zuw./Entn. Haushaltsrücklagen (Saldo 0 +/- SU23)				-474.900,00	-434.400,00				
Investive Gebarung										
SU 33	Summe Einzahlungen investive Gebarung							0,00	0,00	
SU 34	Summe Auszahlungen investive Gebarung							0,00	0,00	
SA2	Saldo (2) Geldfluss aus der Investiven Gebarung (33 - 34)							0,00	0,00	
SA3	Saldo (3) Nettofinanzierungssaldo (Saldo 1 + Saldo 2)							-465.800,00	-418.100,00	

	MVAG EH	MVAG FH	QU	Ergebnisvoranschlag			Finanzierungsvoranschlag		
				VA 2021	VA 2020	RA 2019	VA 2021	VA 2020	RA 2019
Finanzierungstätigkeit									
SU 35							0,00	0,00	
SU 36							0,00	0,00	
SA4							0,00	0,00	
SA5							-465.800,00	-418.100,00	
019									
019000									
Operative Gebarung									
SU 21 / 31				0,00	0,00		0,00	0,00	
1/019000-723000		2225	3225	24	4.000,00	3.000,00	4.000,00	3.000,00	
SU 22 / 32				4.000,00	3.000,00		4.000,00	3.000,00	
SA 0 / SA 1				-4.000,00	-3.000,00		-4.000,00	-3.000,00	
SU 23				0,00	0,00		0,00	0,00	
SA00				-4.000,00	-3.000,00				
Investive Gebarung									
SU 33							0,00	0,00	
SU 34							0,00	0,00	
SA2							0,00	0,00	
SA3							-4.000,00	-3.000,00	
Finanzierungstätigkeit									
SU 35							0,00	0,00	
SU 36							0,00	0,00	
SA4							0,00	0,00	
SA5							-4.000,00	-3.000,00	
02									
021									
021000									
Operative Gebarung									
2/021000+860000		2121	3121	15	100,00	100,00	100,00	100,00	
SU 21 / 31					100,00	100,00	100,00	100,00	
SU 22 / 32					0,00	0,00	0,00	0,00	
SA 0 / SA 1					100,00	100,00	100,00	100,00	
SU 23					0,00	0,00	0,00	0,00	
SA00					100,00	100,00			

		MVAG EH	MVAG FH	QU	Ergebnisvoranschlag			Finanzierungsvoranschlag		
					VA 2021	VA 2020	RA 2019	VA 2021	VA 2020	RA 2019
Investive Gebarung										
SU 33	Summe Einzahlungen investive Gebarung							0,00	0,00	
SU 34	Summe Auszahlungen investive Gebarung							0,00	0,00	
SA2	Saldo (2) Geldfluss aus der Investiven Gebarung (33 – 34)							0,00	0,00	
SA3	Saldo (3) Nettofinanzierungssaldo (Saldo 1 + Saldo 2)							100,00	100,00	
Finanzierungstätigkeit										
SU 35	Summe Einzahlungen aus der Finanzierungstätigkeit							0,00	0,00	
SU 36	Summe Auszahlungen aus der Finanzierungstätigkeit							0,00	0,00	
SA4	Saldo (4) Geldfluss aus der Finanzierungstätigkeit (35 – 36)							0,00	0,00	
SA5	Saldo (5) Geldfluss aus der voranschlagswirksamen Gebarung (Saldo 3 + Saldo 4)							100,00	100,00	
022	Standesamt									
022000	Standesamt									
Operative Gebarung										
2/022000+827000	Personalkostenersatz v.Stbvb u. Stabv.	2116	3116	18	61.500,00	60.000,00		61.500,00	60.000,00	
SU 21 / 31	Summe Erträge / Einzahlungen operative Gebarung				61.500,00	60.000,00		61.500,00	60.000,00	
1/022000-510000	Bezüge für Vb der Besoldungsgruppe I	2211	3211	20	50.200,00	48.300,00		50.200,00	48.300,00	
1/022000-565000	Mehrleistungsvergütungen	2211	3211	20	900,00	300,00		900,00	300,00	
1/022000-569000	Sonstige Nebengebühren	2211	3211	20	1.300,00	1.300,00		1.300,00	1.300,00	
1/022000-580000	Dgb zum ausgleichsfonds-Fb.	2212	3212	20	2.000,00	1.900,00		2.000,00	1.900,00	
1/022000-582000	Sonstige Dgb.zur Soz.Sicherheit	2212	3212	20	10.700,00	10.200,00		10.700,00	10.200,00	
1/022000-591000	Dotierung von Rückstellungen für Abfertigungen	2214			1.300,00	1.300,00				
1/022000-592000	Dotierung von Rückstellungen für Jubiläumszuwendungen	2214			1.300,00	2.400,00				
1/022000-631000	Telekommunikationsdienste	2222	3222	24	300,00	300,00		300,00	300,00	
1/022000-724000	Reisegebühren	2225	3225	24	100,00	100,00		100,00	100,00	
1/022000-752000	Standesamtsbeitrag (Führungsgemeinde)	2231	3231	26	39.400,00	39.000,00		39.400,00	39.000,00	
SU 22 / 32	Summe Aufwendungen / Auszahlungen operative Gebarung				107.500,00	105.100,00		104.900,00	101.400,00	
SA 0 / SA 1	(0) Nettoergebnis (21 - 22) / (1) Geldfluss operative Gebarung (31 – 32)				-46.000,00	-45.100,00		-43.400,00	-41.400,00	
SU 23	Summe Haushaltsrücklagen				0,00	0,00		0,00	0,00	
SA00	Nettoergebnis nach Zuw./Entn. Haushaltsrücklagen (Saldo 0 +/- SU23)				-46.000,00	-45.100,00				
Investive Gebarung										
SU 33	Summe Einzahlungen investive Gebarung							0,00	0,00	
SU 34	Summe Auszahlungen investive Gebarung							0,00	0,00	
SA2	Saldo (2) Geldfluss aus der Investiven Gebarung (33 – 34)							0,00	0,00	
SA3	Saldo (3) Nettofinanzierungssaldo (Saldo 1 + Saldo 2)							-43.400,00	-41.400,00	

	MVAG	MVAG	QU	Ergebnisvoranschlag			Finanzierungsvoranschlag		
				EH	FH	VA 2021	VA 2020	RA 2019	VA 2021
Finanzierungstätigkeit									
SU 35								0,00	0,00
	Summe Einzahlungen aus der Finanzierungstätigkeit								
SU 36								0,00	0,00
	Summe Auszahlungen aus der Finanzierungstätigkeit								
SA4								0,00	0,00
	Saldo (4) Geldfluss aus der Finanzierungstätigkeit (35 – 36)								
SA5								-43.400,00	-41.400,00
	Saldo (5) Geldfluss aus der voranschlagswirksamen Gebarung (Saldo 3 + Saldo 4)								
023 Einwohneramt									
023000 Einwohneramt									
Operative Gebarung									
SU 21 / 31								0,00	0,00
	Summe Erträge / Einzahlungen operative Gebarung								
1/023000-510000	Bezüge für Vb der Besoldungsgruppe I	2211	3211	20	38.800,00	38.400,00		38.800,00	38.400,00
1/023000-565000	Mehrleistungsvergütungen	2211	3211	20	900,00	400,00		900,00	400,00
1/023000-569000	Sonstige Nebengebühren	2211	3211	20	400,00	500,00		400,00	500,00
1/023000-580000	Dgb zum ausgleichsfonds-Fb.	2212	3212	20	1.600,00	1.500,00		1.600,00	1.500,00
1/023000-582000	Sonstige Dgb.zur Soz.Sicherheit	2212	3212	20	8.400,00	8.200,00		8.400,00	8.200,00
1/023000-591000	Dotierung von Rückstellungen für Abfertigungen	2214			1.300,00	1.300,00			
1/023000-592000	Dotierung von Rückstellungen für Jubiläumszuwendungen	2214			300,00	1.200,00			
1/023000-724000	Reisegebühren	2225	3225	24	100,00	100,00		100,00	100,00
1/023000-729000	Sonstige Ausgaben	2225	3225	24	1.800,00	2.600,00		1.800,00	2.600,00
SU 22 / 32					53.600,00	54.200,00		52.000,00	51.700,00
	Summe Aufwendungen / Auszahlungen operative Gebarung								
SA 0 / SA 1					-53.600,00	-54.200,00		-52.000,00	-51.700,00
	(0) Nettoergebnis (21 - 22) / (1) Geldfluss operative Gebarung (31 – 32)								
SU 23					0,00	0,00		0,00	0,00
	Summe Haushaltsrücklagen								
SA00					-53.600,00	-54.200,00		0,00	0,00
	Nettoergebnis nach Zuw./Entn. Haushaltsrücklagen (Saldo 0 +/- SU23)								
Investive Gebarung									
SU 33								0,00	0,00
	Summe Einzahlungen investive Gebarung								
SU 34								0,00	0,00
	Summe Auszahlungen investive Gebarung								
SA2								0,00	0,00
	Saldo (2) Geldfluss aus der Investiven Gebarung (33 – 34)								
SA3								-52.000,00	-51.700,00
	Saldo (3) Nettofinanzierungssaldo (Saldo 1 + Saldo 2)								
Finanzierungstätigkeit									
SU 35								0,00	0,00
	Summe Einzahlungen aus der Finanzierungstätigkeit								
SU 36								0,00	0,00
	Summe Auszahlungen aus der Finanzierungstätigkeit								
SA4								0,00	0,00
	Saldo (4) Geldfluss aus der Finanzierungstätigkeit (35 – 36)								
SA5								-52.000,00	-51.700,00
	Saldo (5) Geldfluss aus der voranschlagswirksamen Gebarung (Saldo 3 + Saldo 4)								

		MVAG			Ergebnisvoranschlag		Finanzierungsvoranschlag			
		EH	FH	QU	VA 2021	VA 2020	RA 2019	VA 2021	VA 2020	RA 2019
024	Wahlamt									
024000	Wahlamt									
Operative Gebarung										
2/024000+816000	Kostenbeiträge für Wahlen	2114	3114	13		2.700,00			2.700,00	
SU 21 / 31	Summe Erträge / Einzahlungen operative Gebarung				0,00	2.700,00		0,00	2.700,00	
1/024000-400000	Geringwertige Wirtschaftsgüter (GWG)	2221	3221	23		400,00			400,00	
1/024000-630000	Postdienste	2222	3222	24		6.100,00			6.100,00	
1/024000-728000	Kosten der Wahlen	2225	3225	24	7.000,00	5.200,00		7.000,00	5.200,00	
SU 22 / 32	Summe Aufwendungen / Auszahlungen operative Gebarung				7.000,00	11.700,00		7.000,00	11.700,00	
SA 0 / SA 1	(0) Nettoergebnis (21 - 22) / (1) Geldfluss operative Gebarung (31 - 32)				-7.000,00	-9.000,00		-7.000,00	-9.000,00	
SU 23	Summe Haushaltsrücklagen				0,00	0,00		0,00	0,00	
SA00	Nettoergebnis nach Zuw./Entn. Haushaltsrücklagen (Saldo 0 +/- SU23)				-7.000,00	-9.000,00				
Investive Gebarung										
SU 33	Summe Einzahlungen investive Gebarung							0,00	0,00	
SU 34	Summe Auszahlungen investive Gebarung							0,00	0,00	
SA2	Saldo (2) Geldfluss aus der Investiven Gebarung (33 - 34)							0,00	0,00	
SA3	Saldo (3) Nettofinanzierungssaldo (Saldo 1 + Saldo 2)							-7.000,00	-9.000,00	
Finanzierungstätigkeit										
SU 35	Summe Einzahlungen aus der Finanzierungstätigkeit							0,00	0,00	
SU 36	Summe Auszahlungen aus der Finanzierungstätigkeit							0,00	0,00	
SA4	Saldo (4) Geldfluss aus der Finanzierungstätigkeit (35 - 36)							0,00	0,00	
SA5	Saldo (5) Geldfluss aus der voranschlagswirksamen Gebarung (Saldo 3 + Saldo 4)							-7.000,00	-9.000,00	
029	Amtsgebäude									
029000	Amtsgebäude									
Operative Gebarung										
2/029000+816000	Betriebskostenersätze	2114	3114	13	3.300,00	3.300,00		3.300,00	3.300,00	
2/029000+829960	Sonstige Erträge	2116	3116	18	40.000,00			40.000,00		
2/029000+861000	Transfers von Ländern, Landesfonds und Landeskammern	2121	3121	15	400,00	400,00		400,00	400,00	
6/029000+871000	Kapitaltransfers aus Gemeinde-Bedarfszuweisungsmittel	2121	3121	33		60.000,00			60.000,00	
SU 21 / 31	Summe Erträge / Einzahlungen operative Gebarung				43.700,00	63.700,00		43.700,00	63.700,00	
1/029000-400000	Geringwertige Wirtschaftsgüter Des Anlag	2221	3221	23	6.200,00	2.000,00		6.200,00	2.000,00	
1/029000-451000	Beheizung	2221	3221	23	10.500,00	10.500,00		10.500,00	10.500,00	
1/029000-454000	Reinigungsmittel	2221	3221	23	1.500,00	600,00		1.500,00	600,00	
1/029000-600000	Strom	2222	3222	24	3.500,00	3.500,00		3.500,00	3.500,00	
1/029000-614000	Instandhaltung von Gebäuden	2224	3224	24	3.000,00	6.000,00		3.000,00	6.000,00	

		MVAG			Ergebnisvoranschlag			Finanzierungsvoranschlag		
		EH	FH	QU	VA 2021	VA 2020	RA 2019	VA 2021	VA 2020	RA 2019
1/029000-618000	Instandhaltung von Sonstigen Anlagen	2224	3224	24	500,00	500,00		500,00	500,00	
1/029000-650000	Zinsen für Finanzschulden in Euro	2241	3241	25	600,00			600,00		
1/029000-680000	Planmäßige Abschreibung	2226			23.600,00	25.000,00				
1/029000-710000	Öffentliche Abgaben	2225	3225	24	400,00	400,00		400,00	400,00	
1/029000-711000	Gebühren f.d.Benütz.v.Gde.Eintr.	2225	3225	24	1.400,00	1.400,00		1.400,00	1.400,00	
1/029000-728000	Entgelte für Sonst.Leistungen	2225	3225	24	400,00	400,00		400,00	400,00	
5/029000-729960	Sonstige Aufwendungen	2225	3225	24	40.000,00			40.000,00		
SU 22 / 32	Summe Aufwendungen / Auszahlungen operative Gebarung				91.600,00	50.300,00		68.000,00	25.300,00	
SA 0 / SA 1	(0) Nettoergebnis (21 - 22) / (1) Geldfluss operative Gebarung (31 - 32)				-47.900,00	13.400,00		-24.300,00	38.400,00	
SU 23	Summe Haushaltsrücklagen				0,00	0,00		0,00	0,00	
SA00	Nettoergebnis nach Zuw./Entn. Haushaltsrücklagen (Saldo 0 +/- SU23)				-47.900,00	13.400,00				
Investive Gebarung										
SU 33	Summe Einzahlungen investive Gebarung							0,00	0,00	
5/029000-010000	Gebäude und Bauten		3413	40				25.000,00	60.000,00	
1/029000-020000	Ankauf von Maschinen		3414	41					2.600,00	
1/029000-042000	Betriebsausstattung		3415	41				2.000,00	13.900,00	
SU 34	Summe Auszahlungen investive Gebarung							27.000,00	76.500,00	
SA2	Saldo (2) Geldfluss aus der Investiven Gebarung (33 - 34)							-27.000,00	-76.500,00	
SA3	Saldo (3) Nettofinanzierungssaldo (Saldo 1 + Saldo 2)							-51.300,00	-38.100,00	
Finanzierungstätigkeit										
6/029000+346000	Investitionsdarlehen von Finanzunternehmen		3514	55				65.000,00		
SU 35	Summe Einzahlungen aus der Finanzierungstätigkeit							65.000,00	0,00	
1/029000-346000	Investitionsdarlehen von Finanzunternehmen		3614	65				4.300,00		
SU 36	Summe Auszahlungen aus der Finanzierungstätigkeit							4.300,00	0,00	
SA4	Saldo (4) Geldfluss aus der Finanzierungstätigkeit (35 - 36)							60.700,00	0,00	
SA5	Saldo (5) Geldfluss aus der voranschlagswirksamen Gebarung (Saldo 3 + Saldo 4)							9.400,00	-38.100,00	
03	Bauverwaltung									
032	Vermessungsamt									
032000	Vermessungsamt									
Operative Gebarung										
SU 21 / 31	Summe Erträge / Einzahlungen operative Gebarung				0,00	0,00		0,00	0,00	
1/032000-728000	Vermarktung des Gemeindegebietes	2225	3225	24	2.000,00			2.000,00		
SU 22 / 32	Summe Aufwendungen / Auszahlungen operative Gebarung				2.000,00	0,00		2.000,00	0,00	
SA 0 / SA 1	(0) Nettoergebnis (21 - 22) / (1) Geldfluss operative Gebarung (31 - 32)				-2.000,00	0,00		-2.000,00	0,00	
SU 23	Summe Haushaltsrücklagen				0,00	0,00		0,00	0,00	

	MVAG EH	MVAG FH	QU	Ergebnisvoranschlag		Finanzierungsvoranschlag		
				VA 2021	VA 2020	RA 2019	VA 2021	VA 2020
SA00	Nettoergebnis nach Zuw./Entn. Haushaltsrücklagen (Saldo 0 +/- SU23)			-2.000,00	0,00			
Investive Gebarung								
SU 33	Summe Einzahlungen investive Gebarung						0,00	0,00
1/032000-070000	Aktivierungsfähige Rechte (immaterielle Vermögenswerte)	3411	42				5.000,00	32.000,00
SU 34	Summe Auszahlungen investive Gebarung						5.000,00	32.000,00
SA2	Saldo (2) Geldfluss aus der Investiven Gebarung (33 – 34)						-5.000,00	-32.000,00
SA3	Saldo (3) Nettofinanzierungssaldo (Saldo 1 + Saldo 2)						-7.000,00	-32.000,00
Finanzierungstätigkeit								
SU 35	Summe Einzahlungen aus der Finanzierungstätigkeit						0,00	0,00
SU 36	Summe Auszahlungen aus der Finanzierungstätigkeit						0,00	0,00
SA4	Saldo (4) Geldfluss aus der Finanzierungstätigkeit (35 – 36)						0,00	0,00
SA5	Saldo (5) Geldfluss aus der voranschlagswirksamen Gebarung (Saldo 3 + Saldo 4)						-7.000,00	-32.000,00
06 Sonstige Maßnahmen								
060	Beiträge an Verbände, Vereine oder sonstige Organisationen							
060000	Beiträge an Verb., Vereine u. Sonst.Org.							
Operative Gebarung								
SU 21 / 31	Summe Erträge / Einzahlungen operative Gebarung			0,00	0,00		0,00	0,00
1/060000-726000	Beiträge an Verbände, Vereine (Gem.Vv.)	2225	3225 24	39.300,00	39.300,00		39.300,00	39.300,00
SU 22 / 32	Summe Aufwendungen / Auszahlungen operative Gebarung			39.300,00	39.300,00		39.300,00	39.300,00
SA 0 / SA 1	(0) Nettoergebnis (21 - 22) / (1) Geldfluss operative Gebarung (31 – 32)			-39.300,00	-39.300,00		-39.300,00	-39.300,00
SU 23	Summe Haushaltsrücklagen			0,00	0,00		0,00	0,00
SA00	Nettoergebnis nach Zuw./Entn. Haushaltsrücklagen (Saldo 0 +/- SU23)			-39.300,00	-39.300,00			
Investive Gebarung								
SU 33	Summe Einzahlungen investive Gebarung						0,00	0,00
SU 34	Summe Auszahlungen investive Gebarung						0,00	0,00
SA2	Saldo (2) Geldfluss aus der Investiven Gebarung (33 – 34)						0,00	0,00
SA3	Saldo (3) Nettofinanzierungssaldo (Saldo 1 + Saldo 2)						-39.300,00	-39.300,00
Finanzierungstätigkeit								
SU 35	Summe Einzahlungen aus der Finanzierungstätigkeit						0,00	0,00
SU 36	Summe Auszahlungen aus der Finanzierungstätigkeit						0,00	0,00
SA4	Saldo (4) Geldfluss aus der Finanzierungstätigkeit (35 – 36)						0,00	0,00
SA5	Saldo (5) Geldfluss aus der voranschlagswirksamen Gebarung (Saldo 3 + Saldo 4)						-39.300,00	-39.300,00

	MVAG	MVAG	QU	Ergebnisvoranschlag		Finanzierungsvoranschlag				
				EH	FH	VA 2021	VA 2020	RA 2019	VA 2021	VA 2020
061										
061000										
Operative Gebarung										
SU 21 / 31				Summe Erträge / Einzahlungen operative Gebarung		0,00	0,00	0,00	0,00	
1/061000-757000				Transfers an private Organisationen ohne Erwerbszweck	2234 3234 27	9.000,00	9.000,00	9.000,00	9.000,00	
SU 22 / 32				Summe Aufwendungen / Auszahlungen operative Gebarung		9.000,00	9.000,00	9.000,00	9.000,00	
SA 0 / SA 1				(0) Nettoergebnis (21 - 22) / (1) Geldfluss operative Gebarung (31 - 32)		-9.000,00	-9.000,00	-9.000,00	-9.000,00	
SU 23				Summe Haushaltsrücklagen		0,00	0,00	0,00	0,00	
SA00				Nettoergebnis nach Zuw./Entn. Haushaltsrücklagen (Saldo 0 +/- SU23)		-9.000,00	-9.000,00			
Investive Gebarung										
SU 33				Summe Einzahlungen investive Gebarung				0,00	0,00	
SU 34				Summe Auszahlungen investive Gebarung				0,00	0,00	
SA2				Saldo (2) Geldfluss aus der Investiven Gebarung (33 - 34)				0,00	0,00	
SA3				Saldo (3) Nettofinanzierungssaldo (Saldo 1 + Saldo 2)				-9.000,00	-9.000,00	
Finanzierungstätigkeit										
SU 35				Summe Einzahlungen aus der Finanzierungstätigkeit				0,00	0,00	
SU 36				Summe Auszahlungen aus der Finanzierungstätigkeit				0,00	0,00	
SA4				Saldo (4) Geldfluss aus der Finanzierungstätigkeit (35 - 36)				0,00	0,00	
SA5				Saldo (5) Geldfluss aus der voranschlagswirksamen Gebarung (Saldo 3 + Saldo 4)				-9.000,00	-9.000,00	
062										
062000										
Operative Gebarung										
SU 21 / 31				Summe Erträge / Einzahlungen operative Gebarung		0,00	0,00	0,00	0,00	
1/062000-728000				Ehrungen und Auszeichnungen	2225 3225 24	2.200,00	3.000,00	2.200,00	3.000,00	
SU 22 / 32				Summe Aufwendungen / Auszahlungen operative Gebarung		2.200,00	3.000,00	2.200,00	3.000,00	
SA 0 / SA 1				(0) Nettoergebnis (21 - 22) / (1) Geldfluss operative Gebarung (31 - 32)		-2.200,00	-3.000,00	-2.200,00	-3.000,00	
SU 23				Summe Haushaltsrücklagen		0,00	0,00	0,00	0,00	
SA00				Nettoergebnis nach Zuw./Entn. Haushaltsrücklagen (Saldo 0 +/- SU23)		-2.200,00	-3.000,00			
Investive Gebarung										
SU 33				Summe Einzahlungen investive Gebarung				0,00	0,00	
SU 34				Summe Auszahlungen investive Gebarung				0,00	0,00	
SA2				Saldo (2) Geldfluss aus der Investiven Gebarung (33 - 34)				0,00	0,00	
SA3				Saldo (3) Nettofinanzierungssaldo (Saldo 1 + Saldo 2)				-2.200,00	-3.000,00	
Finanzierungstätigkeit										
SU 35				Summe Einzahlungen aus der Finanzierungstätigkeit				0,00	0,00	
SU 36				Summe Auszahlungen aus der Finanzierungstätigkeit				0,00	0,00	

		MVAG MVAG QU			Ergebnisvoranschlag			Finanzierungsvoranschlag		
		EH	FH	QU	VA 2021	VA 2020	RA 2019	VA 2021	VA 2020	RA 2019
SA4	Saldo (4) Geldfluss aus der Finanzierungstätigkeit (35 – 36)							0,00	0,00	
SA5	Saldo (5) Geldfluss aus der voranschlagswirksamen Gebarung (Saldo 3 + Saldo 4)							-2.200,00	-3.000,00	
08	Pensionen (soweit nicht aufgeteilt)									
080	Pensionen (soweit nicht aufgeteilt)									
080000	Pensionen (Soweit nicht Aufgeteilt)									
Operative Gebarung										
2/080000+868000	Pensionsbeiträge	2124	3124	16	2.300,00	2.200,00		2.300,00	2.200,00	
SU 21 / 31	Summe Erträge / Einzahlungen operative Gebarung				2.300,00	2.200,00		2.300,00	2.200,00	
1/080000-582000	Dgb-Sozialversicherung Pensionisten	2212	3212	20	3.400,00	3.300,00		3.400,00	3.300,00	
1/080000-760000	Pensionen und Sonstige Ruhebezüge	2234	3234	21	93.600,00	92.200,00		93.600,00	92.200,00	
SU 22 / 32	Summe Aufwendungen / Auszahlungen operative Gebarung				97.000,00	95.500,00		97.000,00	95.500,00	
SA 0 / SA 1	(0) Nettoergebnis (21 - 22) / (1) Geldfluss operative Gebarung (31 – 32)				-94.700,00	-93.300,00		-94.700,00	-93.300,00	
SU 23	Summe Haushaltsrücklagen				0,00	0,00		0,00	0,00	
SA00	Nettoergebnis nach Zuw./Entn. Haushaltsrücklagen (Saldo 0 +/- SU23)				-94.700,00	-93.300,00				
Investive Gebarung										
SU 33	Summe Einzahlungen investive Gebarung							0,00	0,00	
SU 34	Summe Auszahlungen investive Gebarung							0,00	0,00	
SA2	Saldo (2) Geldfluss aus der Investiven Gebarung (33 – 34)							0,00	0,00	
SA3	Saldo (3) Nettofinanzierungssaldo (Saldo 1 + Saldo 2)							-94.700,00	-93.300,00	
Finanzierungstätigkeit										
SU 35	Summe Einzahlungen aus der Finanzierungstätigkeit							0,00	0,00	
SU 36	Summe Auszahlungen aus der Finanzierungstätigkeit							0,00	0,00	
SA4	Saldo (4) Geldfluss aus der Finanzierungstätigkeit (35 – 36)							0,00	0,00	
SA5	Saldo (5) Geldfluss aus der voranschlagswirksamen Gebarung (Saldo 3 + Saldo 4)							-94.700,00	-93.300,00	
09	Personalbetreuung									
090	Bezugsvorschüsse und Darlehen									
090000	Bezugsvorschüsse und Darlehen									
Operative Gebarung										
SU 21 / 31	Summe Erträge / Einzahlungen operative Gebarung				0,00	0,00		0,00	0,00	
SU 22 / 32	Summe Aufwendungen / Auszahlungen operative Gebarung				0,00	0,00		0,00	0,00	
SA 0 / SA 1	(0) Nettoergebnis (21 - 22) / (1) Geldfluss operative Gebarung (31 – 32)				0,00	0,00		0,00	0,00	
SU 23	Summe Haushaltsrücklagen				0,00	0,00		0,00	0,00	
SA00	Nettoergebnis nach Zuw./Entn. Haushaltsrücklagen (Saldo 0 +/- SU23)				0,00	0,00				

	MVAG EH	MVAG FH	QU	Ergebnisvoranschlag			Finanzierungsvoranschlag		
				VA 2021	VA 2020	RA 2019	VA 2021	VA 2020	RA 2019
Investive Gebarung									
2/090000+273000			3325	53				5.300,00	6.400,00
SU 33	Summe Einzahlungen investive Gebarung							5.300,00	6.400,00
1/090000-273000			3425	63				12.000,00	
SU 34	Summe Auszahlungen investive Gebarung							12.000,00	0,00
SA2	Saldo (2) Geldfluss aus der Investiven Gebarung (33 – 34)							-6.700,00	6.400,00
SA3	Saldo (3) Nettofinanzierungssaldo (Saldo 1 + Saldo 2)							-6.700,00	6.400,00
Finanzierungstätigkeit									
SU 35	Summe Einzahlungen aus der Finanzierungstätigkeit							0,00	0,00
SU 36	Summe Auszahlungen aus der Finanzierungstätigkeit							0,00	0,00
SA4	Saldo (4) Geldfluss aus der Finanzierungstätigkeit (35 – 36)							0,00	0,00
SA5	Saldo (5) Geldfluss aus der voranschlagswirksamen Gebarung (Saldo 3 + Saldo 4)							-6.700,00	6.400,00
091	Personalausbildung und Personalfortbildung								
091000	Personalausbildung und Personalfortbild.								
Operative Gebarung									
SU 21 / 31	Summe Erträge / Einzahlungen operative Gebarung							0,00	0,00
1/091000-728000		2225	3225	24	6.000,00	5.000,00		6.000,00	5.000,00
SU 22 / 32	Summe Aufwendungen / Auszahlungen operative Gebarung							6.000,00	5.000,00
SA 0 / SA 1	(0) Nettoergebnis (21 - 22) / (1) Geldfluss operative Gebarung (31 – 32)							-6.000,00	-5.000,00
SU 23	Summe Haushaltsrücklagen							0,00	0,00
SA00	Nettoergebnis nach Zuw./Entn. Haushaltsrücklagen (Saldo 0 +/- SU23)							-6.000,00	-5.000,00
Investive Gebarung									
SU 33	Summe Einzahlungen investive Gebarung							0,00	0,00
SU 34	Summe Auszahlungen investive Gebarung							0,00	0,00
SA2	Saldo (2) Geldfluss aus der Investiven Gebarung (33 – 34)							0,00	0,00
SA3	Saldo (3) Nettofinanzierungssaldo (Saldo 1 + Saldo 2)							-6.000,00	-5.000,00
Finanzierungstätigkeit									
SU 35	Summe Einzahlungen aus der Finanzierungstätigkeit							0,00	0,00
SU 36	Summe Auszahlungen aus der Finanzierungstätigkeit							0,00	0,00
SA4	Saldo (4) Geldfluss aus der Finanzierungstätigkeit (35 – 36)							0,00	0,00
SA5	Saldo (5) Geldfluss aus der voranschlagswirksamen Gebarung (Saldo 3 + Saldo 4)							-6.000,00	-5.000,00

		MVAG	MVAG	QU	Ergebnisvoranschlag			Finanzierungsvoranschlag		
		EH	FH		VA 2021	VA 2020	RA 2019	VA 2021	VA 2020	RA 2019
094	Gemeinschaftspflege									
094000	Gemeinschaftspflege									
Operative Gebarung										
2/094000+861000	Transfers von Ländern, Landesfonds und Landeskammern	2121	3121	15	600,00	600,00		600,00	600,00	
SU 21 / 31	Summe Erträge / Einzahlungen operative Gebarung				600,00	600,00		600,00	600,00	
1/094000-728000	Entgelte für sonstige Leistungen	2225	3225	24	1.500,00			1.500,00		
SU 22 / 32	Summe Aufwendungen / Auszahlungen operative Gebarung				1.500,00	0,00		1.500,00	0,00	
SA 0 / SA 1	(0) Nettoergebnis (21 - 22) / (1) Geldfluss operative Gebarung (31 - 32)				-900,00	600,00		-900,00	600,00	
SU 23	Summe Haushaltsrücklagen				0,00	0,00		0,00	0,00	
SA00	Nettoergebnis nach Zuw./Entn. Haushaltsrücklagen (Saldo 0 +/- SU23)				-900,00	600,00				
Investive Gebarung										
SU 33	Summe Einzahlungen investive Gebarung							0,00	0,00	
SU 34	Summe Auszahlungen investive Gebarung							0,00	0,00	
SA2	Saldo (2) Geldfluss aus der Investiven Gebarung (33 - 34)							0,00	0,00	
SA3	Saldo (3) Nettofinanzierungssaldo (Saldo 1 + Saldo 2)							-900,00	600,00	
Finanzierungstätigkeit										
SU 35	Summe Einzahlungen aus der Finanzierungstätigkeit							0,00	0,00	
SU 36	Summe Auszahlungen aus der Finanzierungstätigkeit							0,00	0,00	
SA4	Saldo (4) Geldfluss aus der Finanzierungstätigkeit (35 - 36)							0,00	0,00	
SA5	Saldo (5) Geldfluss aus der voranschlagswirksamen Gebarung (Saldo 3 + Saldo 4)							-900,00	600,00	
099	Sonstige Einrichtungen und Maßnahmen									
099000	Sonstige Einrichtungen und Massnahmen									
Operative Gebarung										
2/099000+861000	Transfers von Ländern, Landesfonds und Landeskammern	2121	3121	15	700,00	700,00		700,00	700,00	
SU 21 / 31	Summe Erträge / Einzahlungen operative Gebarung				700,00	700,00		700,00	700,00	
1/099000-640100	Beratungskosten	2222	3222	24	2.100,00	1.500,00		2.100,00	1.500,00	
SU 22 / 32	Summe Aufwendungen / Auszahlungen operative Gebarung				2.100,00	1.500,00		2.100,00	1.500,00	
SA 0 / SA 1	(0) Nettoergebnis (21 - 22) / (1) Geldfluss operative Gebarung (31 - 32)				-1.400,00	-800,00		-1.400,00	-800,00	
SU 23	Summe Haushaltsrücklagen				0,00	0,00		0,00	0,00	
SA00	Nettoergebnis nach Zuw./Entn. Haushaltsrücklagen (Saldo 0 +/- SU23)				-1.400,00	-800,00				
Investive Gebarung										
SU 33	Summe Einzahlungen investive Gebarung							0,00	0,00	
SU 34	Summe Auszahlungen investive Gebarung							0,00	0,00	
SA2	Saldo (2) Geldfluss aus der Investiven Gebarung (33 - 34)							0,00	0,00	
SA3	Saldo (3) Nettofinanzierungssaldo (Saldo 1 + Saldo 2)							-1.400,00	-800,00	

	MVAG	MVAG	QU	Ergebnisvoranschlag			Finanzierungsvoranschlag			
				EH	FH	VA 2021	VA 2020	RA 2019	VA 2021	VA 2020
Finanzierungstätigkeit										
SU 35									0,00	0,00
									0,00	0,00
SU 36									0,00	0,00
									0,00	0,00
SA4									0,00	0,00
									0,00	0,00
SA5									-1.400,00	-800,00
									-1.400,00	-800,00

		MVAG	MVAG	QU	Ergebnisvoranschlag			Finanzierungsvoranschlag		
		EH	FH		VA 2021	VA 2020	RA 2019	VA 2021	VA 2020	RA 2019
1 Öffentliche Ordnung und Sicherheit										
13	Sonderpolizei									
131	Bau- und Feuerpolizei									
131000	Bau- und Feuerpolizei									
Operative Gebarung										
2/131000+816000	Ersatz der Sachverständigenhonorare	2114	3114	13	7.000,00	7.000,00		7.000,00	7.000,00	
SU 21 / 31	Summe Erträge / Einzahlungen operative Gebarung				7.000,00	7.000,00		7.000,00	7.000,00	
1/131000-565000	Mehrleistungsvergütungen	2211	3211	20	700,00			700,00		
1/131000-569000	Sonstige Nebengebühren	2211	3211	20	700,00	600,00		700,00	600,00	
1/131000-580000	Dgb zum ausgleichsfonds-Fb.	2212	3212	20	100,00			100,00		
1/131000-582000	Sonstige Dgb.zur Soz.Sicherheit	2212	3212	20	200,00	100,00		200,00	100,00	
1/131000-640100	Sachverständigenhonorare	2222	3222	24	7.000,00	7.000,00		7.000,00	7.000,00	
1/131000-680000	Planmäßige Abschreibung	2226			400,00	400,00				
SU 22 / 32	Summe Aufwendungen / Auszahlungen operative Gebarung				9.100,00	8.100,00		8.700,00	7.700,00	
SA 0 / SA 1	(0) Nettoergebnis (21 - 22) / (1) Geldfluss operative Gebarung (31 - 32)				-2.100,00	-1.100,00		-1.700,00	-700,00	
SU 23	Summe Haushaltsrücklagen				0,00	0,00		0,00	0,00	
SA00	Nettoergebnis nach Zuw./Entn. Haushaltsrücklagen (Saldo 0 +/- SU23)				-2.100,00	-1.100,00				
Investive Gebarung										
SU 33	Summe Einzahlungen investive Gebarung							0,00	0,00	
SU 34	Summe Auszahlungen investive Gebarung							0,00	0,00	
SA2	Saldo (2) Geldfluss aus der Investiven Gebarung (33 - 34)							0,00	0,00	
SA3	Saldo (3) Nettofinanzierungssaldo (Saldo 1 + Saldo 2)							-1.700,00	-700,00	
Finanzierungstätigkeit										
SU 35	Summe Einzahlungen aus der Finanzierungstätigkeit							0,00	0,00	
SU 36	Summe Auszahlungen aus der Finanzierungstätigkeit							0,00	0,00	
SA4	Saldo (4) Geldfluss aus der Finanzierungstätigkeit (35 - 36)							0,00	0,00	
SA5	Saldo (5) Geldfluss aus der voranschlagswirksamen Gebarung (Saldo 3 + Saldo 4)							-1.700,00	-700,00	
133	Veterinärpolizei									
133000	Veterinärpolizei									
Operative Gebarung										
2/133000+808000	Erlöse für Hundemarken	2116	3116	16	100,00	100,00		100,00	100,00	
2/133000+861000	Transfers von Ländern, Landesfonds und Landeskammern	2121	3121	15	300,00	300,00		300,00	300,00	
SU 21 / 31	Summe Erträge / Einzahlungen operative Gebarung				400,00	400,00		400,00	400,00	
1/133000-728000	Entgelte für Sonst.Leistungen	2225	3225	24	1.400,00	1.400,00		1.400,00	1.400,00	
SU 22 / 32	Summe Aufwendungen / Auszahlungen operative Gebarung				1.400,00	1.400,00		1.400,00	1.400,00	

	MVAG	MVAG	QU	Ergebnisvoranschlag		Finanzierungsvoranschlag							
				EH	FH	VA 2021	VA 2020	RA 2019	VA 2021	VA 2020	RA 2019		
SA 0 / SA 1													
	(0)												
SU 23													
SA00													
Investive Gebarung													
SU 33													
SU 34													
SA2													
SA3													
Finanzierungstätigkeit													
SU 35													
SU 36													
SA4													
SA5													
16													
163													
163000													
Operative Gebarung													
SU 21 / 31													
1/163000-680000													
1/163000-754000													
SU 22 / 32													
SA 0 / SA 1													
	(0)												
SU 23													
SA00													
Investive Gebarung													
SU 33													
SU 34													
SA2													
SA3													
Finanzierungstätigkeit													
SU 35													
SU 36													
SA4													
SA5													

		MVAG			Ergebnisvoranschlag			Finanzierungsvoranschlag		
		EH	FH	QU	VA 2021	VA 2020	RA 2019	VA 2021	VA 2020	RA 2019
164	Förderung der Brandbekämpfung und Brandverhütung									
164000	Förderung d.Brandbek.u.Brandverh.									
	Operative Gebarung									
2/164000+829960	Sonstige Erträge	2116	3116	18	55.000,00			55.000,00		
SU 21 / 31	Summe Erträge / Einzahlungen operative Gebarung				55.000,00	0,00		55.000,00	0,00	
1/164000-613000	Instandhaltung v. Sonst. Grundstückseinr	2224	3224	24	1.500,00	5.000,00		1.500,00	5.000,00	
1/164000-650000	Kreditzinsen	2241	3241	25	500,00			500,00		
1/164000-680000	Planmäßige Abschreibung	2226			8.800,00	16.600,00				
5/164000-729960	Sonstige Aufwendungen	2225	3225	24	55.000,00			55.000,00		
1/164000-774000	Kapitaltransferzahlungen	2231		43	1.500,00	1.500,00				
SU 22 / 32	Summe Aufwendungen / Auszahlungen operative Gebarung				67.300,00	23.100,00		57.000,00	5.000,00	
SA 0 / SA 1	(0) Nettoergebnis (21 - 22) / (1) Geldfluss operative Gebarung (31 - 32)				-12.300,00	-23.100,00		-2.000,00	-5.000,00	
SU 23	Summe Haushaltsrücklagen				0,00	0,00		0,00	0,00	
SA00	Nettoergebnis nach Zuw./Entn. Haushaltsrücklagen (Saldo 0 +/- SU23)				-12.300,00	-23.100,00				
	Investive Gebarung									
6/164000+307000	Kapitaltransferzahlung von privaten Organisationen ohne Erwerbszweck		3334	34				100.000,00		
SU 33	Summe Einzahlungen investive Gebarung							100.000,00	0,00	
5/164000-010000	Gebäude		3413	40				100.000,00	136.200,00	
1/164000-042000	Amts-, Betriebs- und Geschäftsausstattung		3415	41					11.000,00	
1/164000-774000	Kapitaltransferzahlungen		3431	43				1.500,00	1.500,00	
SU 34	Summe Auszahlungen investive Gebarung							101.500,00	148.700,00	
SA2	Saldo (2) Geldfluss aus der Investiven Gebarung (33 - 34)							-1.500,00	-148.700,00	
SA3	Saldo (3) Nettofinanzierungssaldo (Saldo 1 + Saldo 2)							-3.500,00	-153.700,00	
	Finanzierungstätigkeit									
6/164000+346000	Darlehensaufnahme		3514	55				55.000,00	136.200,00	
SU 35	Summe Einzahlungen aus der Finanzierungstätigkeit							55.000,00	136.200,00	
1/164000-346000	Tilgung von Bankdarlehen		3614	65				5.500,00		
SU 36	Summe Auszahlungen aus der Finanzierungstätigkeit							5.500,00	0,00	
SA4	Saldo (4) Geldfluss aus der Finanzierungstätigkeit (35 - 36)							49.500,00	136.200,00	
SA5	Saldo (5) Geldfluss aus der voranschlagswirksamen Gebarung (Saldo 3 + Saldo 4)							46.000,00	-17.500,00	
164100	FF-Heidenreichstein									
	Operative Gebarung									
SU 21 / 31	Summe Erträge / Einzahlungen operative Gebarung				0,00	0,00		0,00	0,00	
1/164100-452000	Treibstoffe f.Fahrzeuge	2221	3221	23	100,00	100,00		100,00	100,00	
1/164100-617000	Instandhaltung von Fahrzeugen	2224	3224	24	1.000,00	1.000,00		1.000,00	1.000,00	

		MVAG			Ergebnisvoranschlag		Finanzierungsvoranschlag			
		EH	FH	QU	VA 2021	VA 2020	RA 2019	VA 2021	VA 2020	RA 2019
1/164100-631000	Telekommunikationsdienste	2222	3222	24	900,00	900,00		900,00	900,00	
1/164100-670000	Versicherungen	2222	3222	24	3.400,00	2.700,00		3.400,00	2.700,00	
1/164100-711000	Gebühren f.d.Benütz.v.Gde.Einr.	2225	3225	24	200,00	200,00		200,00	200,00	
SU 22 / 32	Summe Aufwendungen / Auszahlungen operative Gebarung				5.600,00	4.900,00		5.600,00	4.900,00	
SA 0 / SA 1	(0) Nettoergebnis (21 - 22) / (1) Geldfluss operative Gebarung (31 - 32)				-5.600,00	-4.900,00		-5.600,00	-4.900,00	
SU 23	Summe Haushaltsrücklagen				0,00	0,00		0,00	0,00	
SA00	Nettoergebnis nach Zuw./Entn. Haushaltsrücklagen (Saldo 0 +/- SU23)				-5.600,00	-4.900,00				
Investive Gebarung										
SU 33	Summe Einzahlungen investive Gebarung							0,00	0,00	
SU 34	Summe Auszahlungen investive Gebarung							0,00	0,00	
SA2	Saldo (2) Geldfluss aus der Investiven Gebarung (33 - 34)							0,00	0,00	
SA3	Saldo (3) Nettofinanzierungssaldo (Saldo 1 + Saldo 2)							-5.600,00	-4.900,00	
Finanzierungstätigkeit										
SU 35	Summe Einzahlungen aus der Finanzierungstätigkeit							0,00	0,00	
SU 36	Summe Auszahlungen aus der Finanzierungstätigkeit							0,00	0,00	
SA4	Saldo (4) Geldfluss aus der Finanzierungstätigkeit (35 - 36)							0,00	0,00	
SA5	Saldo (5) Geldfluss aus der voranschlagswirksamen Gebarung (Saldo 3 + Saldo 4)							-5.600,00	-4.900,00	
164200	FF-Altmanns									
Operative Gebarung										
SU 21 / 31	Summe Erträge / Einzahlungen operative Gebarung				0,00	0,00		0,00	0,00	
1/164200-600000	Strom	2222	3222	24	700,00	500,00		700,00	500,00	
1/164200-670000	Versicherungen	2222	3222	24	400,00	400,00		400,00	400,00	
1/164200-711000	Gebühren f.d.Benütz.v.Gde.Einr.	2225	3225	24	300,00	300,00		300,00	300,00	
SU 22 / 32	Summe Aufwendungen / Auszahlungen operative Gebarung				1.400,00	1.200,00		1.400,00	1.200,00	
SA 0 / SA 1	(0) Nettoergebnis (21 - 22) / (1) Geldfluss operative Gebarung (31 - 32)				-1.400,00	-1.200,00		-1.400,00	-1.200,00	
SU 23	Summe Haushaltsrücklagen				0,00	0,00		0,00	0,00	
SA00	Nettoergebnis nach Zuw./Entn. Haushaltsrücklagen (Saldo 0 +/- SU23)				-1.400,00	-1.200,00				
Investive Gebarung										
SU 33	Summe Einzahlungen investive Gebarung							0,00	0,00	
SU 34	Summe Auszahlungen investive Gebarung							0,00	0,00	
SA2	Saldo (2) Geldfluss aus der Investiven Gebarung (33 - 34)							0,00	0,00	
SA3	Saldo (3) Nettofinanzierungssaldo (Saldo 1 + Saldo 2)							-1.400,00	-1.200,00	
Finanzierungstätigkeit										
SU 35	Summe Einzahlungen aus der Finanzierungstätigkeit							0,00	0,00	
SU 36	Summe Auszahlungen aus der Finanzierungstätigkeit							0,00	0,00	
SA4	Saldo (4) Geldfluss aus der Finanzierungstätigkeit (35 - 36)							0,00	0,00	

	MVAG	MVAG	QU	Ergebnisvoranschlag			Finanzierungsvoranschlag			
				EH	FH		VA 2021	VA 2020	RA 2019	VA 2021
Finanzierungstätigkeit										
SU 35				Summe Einzahlungen aus der Finanzierungstätigkeit					0,00	0,00
SU 36				Summe Auszahlungen aus der Finanzierungstätigkeit					0,00	0,00
SA4				Saldo (4) Geldfluss aus der Finanzierungstätigkeit (35 – 36)					0,00	0,00
SA5				Saldo (5) Geldfluss aus der voranschlagswirksamen Gebarung (Saldo 3 + Saldo 4)					-1.400,00	-1.400,00
164500 FF-Haslau										
Operative Gebarung										
SU 21 / 31				Summe Erträge / Einzahlungen operative Gebarung					0,00	0,00
1/164500-600000				2222	3222	24	500,00	500,00	500,00	500,00
1/164500-614000				2224	3224	24	300,00	300,00	300,00	300,00
1/164500-670000				2222	3222	24	400,00	400,00	400,00	400,00
SU 22 / 32				Summe Aufwendungen / Auszahlungen operative Gebarung			1.200,00	1.200,00	1.200,00	1.200,00
SA 0 / SA 1				(0) Nettoergebnis (21 - 22) / (1) Geldfluss operative Gebarung (31 – 32)			-1.200,00	-1.200,00	-1.200,00	-1.200,00
SU 23				Summe Haushaltsrücklagen			0,00	0,00	0,00	0,00
SA00				Nettoergebnis nach Zuw./Entn. Haushaltsrücklagen (Saldo 0 +/- SU23)			-1.200,00	-1.200,00		
Investive Gebarung										
SU 33				Summe Einzahlungen investive Gebarung					0,00	0,00
SU 34				Summe Auszahlungen investive Gebarung					0,00	0,00
SA2				Saldo (2) Geldfluss aus der Investiven Gebarung (33 – 34)					0,00	0,00
SA3				Saldo (3) Nettofinanzierungssaldo (Saldo 1 + Saldo 2)					-1.200,00	-1.200,00
Finanzierungstätigkeit										
SU 35				Summe Einzahlungen aus der Finanzierungstätigkeit					0,00	0,00
SU 36				Summe Auszahlungen aus der Finanzierungstätigkeit					0,00	0,00
SA4				Saldo (4) Geldfluss aus der Finanzierungstätigkeit (35 – 36)					0,00	0,00
SA5				Saldo (5) Geldfluss aus der voranschlagswirksamen Gebarung (Saldo 3 + Saldo 4)					-1.200,00	-1.200,00
164600 FF-Seyfrieds										
Operative Gebarung										
SU 21 / 31				Summe Erträge / Einzahlungen operative Gebarung			0,00	0,00	0,00	0,00
1/164600-451000				2221	3221	23	1.300,00	1.300,00	1.300,00	1.300,00
1/164600-600000				2222	3222	24	800,00	800,00	800,00	800,00
1/164600-631000				2222	3222	24	400,00		400,00	
1/164600-670000				2222	3222	24	800,00	500,00	800,00	500,00
1/164600-710000				2225	3225	24	500,00		500,00	
				gemäß FAG						

		MVAG			Ergebnisvoranschlag			Finanzierungsvoranschlag		
		EH	FH	QU	VA 2021	VA 2020	RA 2019	VA 2021	VA 2020	RA 2019
1/164600-711000	Gebühren für die Benützung von Gemeindeeinrichtungen und Anlagen gemäß FAG	2225	3225	24	500,00			500,00		
SU 22 / 32	Summe Aufwendungen / Auszahlungen operative Gebarung				4.300,00	2.600,00		4.300,00	2.600,00	
SA 0 / SA 1	(0) Nettoergebnis (21 - 22) / (1) Geldfluss operative Gebarung (31 - 32)				-4.300,00	-2.600,00		-4.300,00	-2.600,00	
SU 23	Summe Haushaltsrücklagen				0,00	0,00		0,00	0,00	
SA00	Nettoergebnis nach Zuw./Entn. Haushaltsrücklagen (Saldo 0 +/- SU23)				-4.300,00	-2.600,00				
Investive Gebarung										
SU 33	Summe Einzahlungen investive Gebarung							0,00	0,00	
SU 34	Summe Auszahlungen investive Gebarung							0,00	0,00	
SA2	Saldo (2) Geldfluss aus der Investiven Gebarung (33 - 34)							0,00	0,00	
SA3	Saldo (3) Nettofinanzierungssaldo (Saldo 1 + Saldo 2)							-4.300,00	-2.600,00	
Finanzierungstätigkeit										
SU 35	Summe Einzahlungen aus der Finanzierungstätigkeit							0,00	0,00	
SU 36	Summe Auszahlungen aus der Finanzierungstätigkeit							0,00	0,00	
SA4	Saldo (4) Geldfluss aus der Finanzierungstätigkeit (35 - 36)							0,00	0,00	
SA5	Saldo (5) Geldfluss aus der voranschlagswirksamen Gebarung (Saldo 3 + Saldo 4)							-4.300,00	-2.600,00	
164610	Sanierung Löschteich Seyfrieds									
Operative Gebarung										
2/164610+829960	Sonstige Erträge	2116	3116	18	2.900,00			2.900,00		
SU 21 / 31	Summe Erträge / Einzahlungen operative Gebarung				2.900,00	0,00		2.900,00	0,00	
1/164610-680000	Planmäßige Abschreibung	2226			100,00					
5/164610-729960	Sonstige Aufwendungen	2225	3225	24	2.900,00			2.900,00		
SU 22 / 32	Summe Aufwendungen / Auszahlungen operative Gebarung				3.000,00	0,00		2.900,00	0,00	
SA 0 / SA 1	(0) Nettoergebnis (21 - 22) / (1) Geldfluss operative Gebarung (31 - 32)				-100,00	0,00		0,00	0,00	
SU 23	Summe Haushaltsrücklagen				0,00	0,00		0,00	0,00	
SA00	Nettoergebnis nach Zuw./Entn. Haushaltsrücklagen (Saldo 0 +/- SU23)				-100,00	0,00				
Investive Gebarung										
6/164610+301000	Kapitaltransfers von Ländern, Landesfonds und Landesammern		3331	33				52.800,00	6.000,00	
SU 33	Summe Einzahlungen investive Gebarung							52.800,00	6.000,00	
5/164610-006000	Sonstige Grundstückseinrichtungen		3412	40				63.700,00	6.000,00	
SU 34	Summe Auszahlungen investive Gebarung							63.700,00	6.000,00	
SA2	Saldo (2) Geldfluss aus der Investiven Gebarung (33 - 34)							-10.900,00	0,00	
SA3	Saldo (3) Nettofinanzierungssaldo (Saldo 1 + Saldo 2)							-10.900,00	0,00	

	MVAG EH	MVAG FH	QU	Ergebnisvoranschlag			Finanzierungsvoranschlag		
				VA 2021	VA 2020	RA 2019	VA 2021	VA 2020	RA 2019
Finanzierungstätigkeit									
6/164610+346000			3514 55					13.800,00	
SU 35	Summe Einzahlungen aus der Finanzierungstätigkeit							13.800,00	0,00
SU 36	Summe Auszahlungen aus der Finanzierungstätigkeit							0,00	0,00
SA4	Saldo (4) Geldfluss aus der Finanzierungstätigkeit (35 – 36)							13.800,00	0,00
SA5	Saldo (5) Geldfluss aus der voranschlagswirksamen Gebarung (Saldo 3 + Saldo 4)							2.900,00	0,00
164700 FF-Thaures									
Operative Gebarung									
SU 21 / 31	Summe Erträge / Einzahlungen operative Gebarung			0,00	0,00			0,00	0,00
1/164700-600000		2222	3222 24	1.000,00	1.500,00			1.000,00	1.500,00
1/164700-614000		2224	3224 24	100,00	3.000,00			100,00	3.000,00
1/164700-670000		2222	3222 24	600,00	500,00			600,00	500,00
1/164700-710000		2225	3225 24	200,00	200,00			200,00	200,00
1/164700-711000		2225	3225 24	1.900,00	1.900,00			1.900,00	1.900,00
SU 22 / 32	Summe Aufwendungen / Auszahlungen operative Gebarung			3.800,00	7.100,00			3.800,00	7.100,00
SA 0 / SA 1	(0) Nettoergebnis (21 - 22) / (1) Geldfluss operative Gebarung (31 – 32)			-3.800,00	-7.100,00			-3.800,00	-7.100,00
SU 23	Summe Haushaltsrücklagen			0,00	0,00			0,00	0,00
SA00	Nettoergebnis nach Zuw./Entn. Haushaltsrücklagen (Saldo 0 +/- SU23)			-3.800,00	-7.100,00				
Investive Gebarung									
SU 33	Summe Einzahlungen investive Gebarung							0,00	0,00
SU 34	Summe Auszahlungen investive Gebarung							0,00	0,00
SA2	Saldo (2) Geldfluss aus der Investiven Gebarung (33 – 34)							0,00	0,00
SA3	Saldo (3) Nettofinanzierungssaldo (Saldo 1 + Saldo 2)							-3.800,00	-7.100,00
Finanzierungstätigkeit									
SU 35	Summe Einzahlungen aus der Finanzierungstätigkeit							0,00	0,00
SU 36	Summe Auszahlungen aus der Finanzierungstätigkeit							0,00	0,00
SA4	Saldo (4) Geldfluss aus der Finanzierungstätigkeit (35 – 36)							0,00	0,00
SA5	Saldo (5) Geldfluss aus der voranschlagswirksamen Gebarung (Saldo 3 + Saldo 4)							-3.800,00	-7.100,00

		MVAG	MVAG	QU	Ergebnisvoranschlag		Finanzierungsvoranschlag			
		EH	FH		VA 2021	VA 2020	RA 2019	VA 2021	VA 2020	RA 2019
2 Unterricht, Erziehung, Sport und Wissenschaft										
21	Allgemeinbildender Unterricht									
211	Volksschulen									
211000	Volksschule									
Operative Gebarung										
2/211000+810000	Einnahmen aus Leistungen	2114	3114	13	18.000,00	18.000,00		18.000,00	18.000,00	
2/211000+810100	Erträge aus Leistungen	2114	3114	13	10.000,00	10.000,00		10.000,00	10.000,00	
2/211000+810200	Erträge aus Leistungen	2114	3114	13		2.500,00			2.500,00	
2/211000+816000	Kostenbeiträge	2114	3114	13	100,00			100,00		
2/211000+861000	Transfers von Ländern, Landesfonds und Landesammern	2121	3121	15	21.000,00	22.500,00		21.000,00	22.500,00	
2/211000+861100	Schuldendienstersatz	2121	3121	15	600,00	800,00		600,00	800,00	
SU 21 / 31	Summe Erträge / Einzahlungen operative Gebarung				49.700,00	53.800,00		49.700,00	53.800,00	
1/211000-400000	Geringwertige Wirtschaftsgüter des Anlag.	2221	3221	23	2.000,00	800,00		2.000,00	800,00	
1/211000-400100	Materialien für Die Entgeltliche Weiterg	2221	3221	23	9.500,00	9.500,00		9.500,00	9.500,00	
1/211000-451000	Beheizung	2221	3221	23	20.000,00	31.000,00		20.000,00	31.000,00	
1/211000-454000	Reinigungsmittel	2221	3221	23	3.500,00	2.100,00		3.500,00	2.100,00	
1/211000-456000	Schreib-, Zeichen- u. sonst. Büromittel	2221	3221	23	1.600,00	1.600,00		1.600,00	1.600,00	
1/211000-456100	Lehrmittel	2221	3221	23	3.000,00	3.000,00		3.000,00	3.000,00	
1/211000-457000	Druckwerke	2221	3221	23	1.000,00	1.000,00		1.000,00	1.000,00	
1/211000-459000	Sonstige Verbrauchsgüter	2221	3221	23	300,00	300,00		300,00	300,00	
1/211000-510000	Geldbezüge der Vertragsbediensteten der Verwaltung	2211	3211	20	51.300,00	11.500,00		51.300,00	11.500,00	
1/211000-511000	Bezüge für Vb der Besoldungsgruppe II	2211	3211	20	74.600,00	92.400,00		74.600,00	92.400,00	
1/211000-520000	Angestellte Nicht Ganzjährig Beschäftigt	2211	3211	20	800,00			800,00		
1/211000-521000	Geldbezüge der Ganzj.Bes.Arbeiter	2211	3211	20	100,00			100,00		
1/211000-523000	Bezüge Arbeiter, nicht ganzj. Beschäftigte	2211	3211	20	100,00			100,00		
1/211000-564000	Vergütungen für Nebentätigkeit	2211	3211	20	2.000,00	2.000,00		2.000,00	2.000,00	
1/211000-565000	Mehrleistungsvergütungen	2211	3211	20	600,00	700,00		600,00	700,00	
1/211000-569000	Sonstige Nebengebühren	2211	3211	20	600,00	300,00		600,00	300,00	
1/211000-580000	Dgb zum Ausgleichsfonds-Fb.	2212	3212	20	4.400,00	3.100,00		4.400,00	3.100,00	
1/211000-582000	Sonstige Dgb zur Soz.Sicherheit	2212	3212	20	27.100,00	19.900,00		27.100,00	19.900,00	
1/211000-592000	Dotierung von Rückstellungen für Jubiläumszuwendungen	2214			600,00	2.100,00				
1/211000-600000	Strom	2222	3222	24	2.800,00	2.800,00		2.800,00	2.800,00	
1/211000-614000	Instandhaltung von Gebäuden	2224	3224	24	24.000,00	16.000,00		24.000,00	16.000,00	

		MVAG	MVAG	QU	Ergebnisvoranschlag			Finanzierungsvoranschlag		
		EH	FH		VA 2021	VA 2020	RA 2019	VA 2021	VA 2020	RA 2019
1/211000-616000	Instandhaltung von Maschinen und maschinellen Anlagen	2224	3224	24	200,00			200,00		
1/211000-618000	Instandhaltung von sonst. Anlagen	2224	3224	24	2.300,00	2.500,00		2.300,00	2.500,00	
1/211000-621000	Sonstige Transporte	2222	3222	24	1.500,00	1.500,00		1.500,00	1.500,00	
1/211000-630000	Postdienste	2222	3222	24	300,00	300,00		300,00	300,00	
1/211000-631000	Telekommunikationsdienste	2222	3222	24	1.500,00	1.500,00		1.500,00	1.500,00	
1/211000-650000	Zinsen	2241	3241	25	700,00			700,00		
1/211000-670000	Versicherungen	2222	3222	24	4.600,00	4.500,00		4.600,00	4.500,00	
1/211000-680000	Planmäßige Abschreibung	2226			70.100,00	68.600,00				
1/211000-700000	Miet- u. Pachtzinse	2223	3223	24	3.000,00	2.200,00		3.000,00	2.200,00	
1/211000-710000	Öffentliche Abgaben	2225	3225	24	1.100,00	1.100,00		1.100,00	1.100,00	
1/211000-711000	Gebühren f.d.Benütz.v.Gde.Eintr.	2225	3225	24	14.000,00	14.000,00		14.000,00	14.000,00	
1/211000-723000	Repräsentation	2225	3225	24	900,00	900,00		900,00	900,00	
1/211000-724000	Reisegebühren	2225	3225	24	200,00	500,00		200,00	500,00	
1/211000-725000	Bibliothekserfordernisse	2225	3225	24	800,00	800,00		800,00	800,00	
1/211000-728000	Entgelte für sonst. Leistungen	2225	3225	24	9.300,00	9.300,00		9.300,00	9.300,00	
1/211000-729000	Sonstige Ausgaben	2225	3225	24	300,00	300,00		300,00	300,00	
1/211000-757000	Transfers an private Organisationen ohne Erwerbszweck	2234	3234	27	4.000,00	36.000,00		4.000,00	36.000,00	
1/211000-768000	Beistellung von Unterrichtsmaterial	2234	3234	27	100,00	100,00		100,00	100,00	
SU 22 / 32	Summe Aufwendungen / Auszahlungen operative Gebarung				344.800,00	344.200,00		274.100,00	273.500,00	
SA 0 / SA 1	(0) Nettoergebnis (21 - 22) / (1) Geldfluss operative Gebarung (31 - 32)				-295.100,00	-290.400,00		-224.400,00	-219.700,00	
SU 23	Summe Haushaltsrücklagen				0,00	0,00		0,00	0,00	
SA00	Nettoergebnis nach Zuw./Entn. Haushaltsrücklagen (Saldo 0 +/- SU23)				-295.100,00	-290.400,00				
Investive Gebarung										
SU 33	Summe Einzahlungen investive Gebarung							0,00	0,00	
1/211000-042000	Schulmöbel, Lehrmittel		3415	41				15.000,00	6.000,00	
SU 34	Summe Auszahlungen investive Gebarung							15.000,00	6.000,00	
SA2	Saldo (2) Geldfluss aus der Investiven Gebarung (33 - 34)							-15.000,00	-6.000,00	
SA3	Saldo (3) Nettofinanzierungssaldo (Saldo 1 + Saldo 2)							-239.400,00	-225.700,00	
Finanzierungstätigkeit										
SU 35	Summe Einzahlungen aus der Finanzierungstätigkeit							0,00	0,00	
1/211000-346000	Tilgung von Bankdarlehen		3614	65				2.500,00	100,00	
SU 36	Summe Auszahlungen aus der Finanzierungstätigkeit							2.500,00	100,00	
SA4	Saldo (4) Geldfluss aus der Finanzierungstätigkeit (35 - 36)							-2.500,00	-100,00	
SA5	Saldo (5) Geldfluss aus der voranschlagswirksamen Gebarung (Saldo 3 + Saldo 4)							-241.900,00	-225.800,00	

		MVAG			Ergebnisvoranschlag			Finanzierungsvoranschlag		
		EH	FH	QU	VA 2021	VA 2020	RA 2019	VA 2021	VA 2020	RA 2019
211100	Sanierung Volksschule									
	Operative Gebarung									
2/211100+829960	Sonstige Erträge	2116	3116	18	76.000,00			76.000,00		
SU 21 / 31	Summe Erträge / Einzahlungen operative Gebarung				76.000,00	0,00		76.000,00	0,00	
1/211100-680000	Planmäßige Abschreibung	2226			600,00					
5/211100-729960	Sonstige Aufwendungen	2225	3225	24	76.000,00			76.000,00		
SU 22 / 32	Summe Aufwendungen / Auszahlungen operative Gebarung				76.600,00	0,00		76.000,00	0,00	
SA 0 / SA 1	(0) Nettoergebnis (21 - 22) / (1) Geldfluss operative Gebarung (31 - 32)				-600,00	0,00		0,00	0,00	
SU 23	Summe Haushaltsrücklagen				0,00	0,00		0,00	0,00	
SA00	Nettoergebnis nach Zuw./Entn. Haushaltsrücklagen (Saldo 0 +/- SU23)				-600,00	0,00				
	Investive Gebarung									
6/211100+301000	Kapitaltransfers von Ländern, Landesfonds und Landeskammern		3331	33				10.000,00	23.700,00	
SU 33	Summe Einzahlungen investive Gebarung							10.000,00	23.700,00	
5/211100-010000	Gebäude und Bauten		3413	40				50.000,00	95.000,00	
SU 34	Summe Auszahlungen investive Gebarung							50.000,00	95.000,00	
SA2	Saldo (2) Geldfluss aus der Investiven Gebarung (33 - 34)							-40.000,00	-71.300,00	
SA3	Saldo (3) Nettofinanzierungssaldo (Saldo 1 + Saldo 2)							-40.000,00	-71.300,00	
	Finanzierungstätigkeit									
6/211100+346000	Investitionsdarlehen von Finanzunternehmen		3514	55				116.000,00	71.300,00	
SU 35	Summe Einzahlungen aus der Finanzierungstätigkeit							116.000,00	71.300,00	
SU 36	Summe Auszahlungen aus der Finanzierungstätigkeit							0,00	0,00	
SA4	Saldo (4) Geldfluss aus der Finanzierungstätigkeit (35 - 36)							116.000,00	71.300,00	
SA5	Saldo (5) Geldfluss aus der voranschlagswirksamen Gebarung (Saldo 3 + Saldo 4)							76.000,00	0,00	
212	Hauptschulen									
212000	Hauptschulen									
	Operative Gebarung									
SU 21 / 31	Summe Erträge / Einzahlungen operative Gebarung				0,00	0,00		0,00	0,00	
1/212000-752000	Transfers an Gemeinden, Gemeindeverbände (ohne marktbestimmte Tätigkeit) und Gemeindefonds	2231	3231	26	225.600,00	214.500,00		225.600,00	214.500,00	
SU 22 / 32	Summe Aufwendungen / Auszahlungen operative Gebarung				225.600,00	214.500,00		225.600,00	214.500,00	
SA 0 / SA 1	(0) Nettoergebnis (21 - 22) / (1) Geldfluss operative Gebarung (31 - 32)				-225.600,00	-214.500,00		-225.600,00	-214.500,00	
SU 23	Summe Haushaltsrücklagen				0,00	0,00		0,00	0,00	
SA00	Nettoergebnis nach Zuw./Entn. Haushaltsrücklagen (Saldo 0 +/- SU23)				-225.600,00	-214.500,00				

	MVAG EH	MVAG FH	QU	Ergebnisvoranschlag			Finanzierungsvoranschlag		
				VA 2021	VA 2020	RA 2019	VA 2021	VA 2020	RA 2019
Investive Gebarung									
SU 33							0,00	0,00	
SU 34							0,00	0,00	
SA2							0,00	0,00	
SA3							-225.600,00	-214.500,00	
Finanzierungstätigkeit									
SU 35							0,00	0,00	
SU 36							0,00	0,00	
SA4							0,00	0,00	
SA5							-225.600,00	-214.500,00	
213									
213000									
Operative Gebarung									
SU 21 / 31				0,00	0,00		0,00	0,00	
1/213000-752000		2231	3231	26	22.600,00	22.500,00	22.600,00	22.500,00	
SU 22 / 32				22.600,00	22.500,00		22.600,00	22.500,00	
SA 0 / SA 1				-22.600,00	-22.500,00		-22.600,00	-22.500,00	
SU 23				0,00	0,00		0,00	0,00	
SA00				-22.600,00	-22.500,00				
Investive Gebarung									
SU 33							0,00	0,00	
SU 34							0,00	0,00	
SA2							0,00	0,00	
SA3							-22.600,00	-22.500,00	
Finanzierungstätigkeit									
SU 35							0,00	0,00	
SU 36							0,00	0,00	
SA4							0,00	0,00	
SA5							-22.600,00	-22.500,00	
214									
214000									
Operative Gebarung									
SU 21 / 31				0,00	0,00		0,00	0,00	

		MVAG	MVAG	QU	Ergebnisvoranschlag		Finanzierungsvoranschlag			
		EH	FH		VA 2021	VA 2020	RA 2019	VA 2021	VA 2020	RA 2019
1/214000-752000	Transfers an Gemeinden, Gemeindeverbände (ohne marktbestimmte Tätigkeit) und Gemeindefonds	2231	3231	26	26.100,00	17.900,00		26.100,00	17.900,00	
SU 22 / 32	Summe Aufwendungen / Auszahlungen operative Gebarung				26.100,00	17.900,00		26.100,00	17.900,00	
SA 0 / SA 1	(0) Nettoergebnis (21 - 22) / (1) Geldfluss operative Gebarung (31 - 32)				-26.100,00	-17.900,00		-26.100,00	-17.900,00	
SU 23	Summe Haushaltsrücklagen				0,00	0,00		0,00	0,00	
SA00	Nettoergebnis nach Zuw./Entn. Haushaltsrücklagen (Saldo 0 +/- SU23)				-26.100,00	-17.900,00				
Investive Gebarung										
SU 33	Summe Einzahlungen investive Gebarung							0,00	0,00	
SU 34	Summe Auszahlungen investive Gebarung							0,00	0,00	
SA2	Saldo (2) Geldfluss aus der Investiven Gebarung (33 - 34)							0,00	0,00	
SA3	Saldo (3) Nettofinanzierungssaldo (Saldo 1 + Saldo 2)							-26.100,00	-17.900,00	
Finanzierungstätigkeit										
SU 35	Summe Einzahlungen aus der Finanzierungstätigkeit							0,00	0,00	
SU 36	Summe Auszahlungen aus der Finanzierungstätigkeit							0,00	0,00	
SA4	Saldo (4) Geldfluss aus der Finanzierungstätigkeit (35 - 36)							0,00	0,00	
SA5	Saldo (5) Geldfluss aus der voranschlagswirksamen Gebarung (Saldo 3 + Saldo 4)							-26.100,00	-17.900,00	
22	Berufsbildender Unterricht; Anstalten der Lehrer- und Erzieherbildung									
220	Berufsbildende Pflichtschulen									
220000	Berufsbildende Pflichtschulen									
Operative Gebarung										
SU 21 / 31	Summe Erträge / Einzahlungen operative Gebarung				0,00	0,00		0,00	0,00	
1/220000-729000	Berufsschülererhaltungsbeitrag	2225	3225	24	71.600,00	76.400,00		71.600,00	76.400,00	
SU 22 / 32	Summe Aufwendungen / Auszahlungen operative Gebarung				71.600,00	76.400,00		71.600,00	76.400,00	
SA 0 / SA 1	(0) Nettoergebnis (21 - 22) / (1) Geldfluss operative Gebarung (31 - 32)				-71.600,00	-76.400,00		-71.600,00	-76.400,00	
SU 23	Summe Haushaltsrücklagen				0,00	0,00		0,00	0,00	
SA00	Nettoergebnis nach Zuw./Entn. Haushaltsrücklagen (Saldo 0 +/- SU23)				-71.600,00	-76.400,00				
Investive Gebarung										
SU 33	Summe Einzahlungen investive Gebarung							0,00	0,00	
SU 34	Summe Auszahlungen investive Gebarung							0,00	0,00	
SA2	Saldo (2) Geldfluss aus der Investiven Gebarung (33 - 34)							0,00	0,00	
SA3	Saldo (3) Nettofinanzierungssaldo (Saldo 1 + Saldo 2)							-71.600,00	-76.400,00	
Finanzierungstätigkeit										
SU 35	Summe Einzahlungen aus der Finanzierungstätigkeit							0,00	0,00	
SU 36	Summe Auszahlungen aus der Finanzierungstätigkeit							0,00	0,00	

		MVAG			Ergebnisvoranschlag			Finanzierungsvoranschlag		
		EH	FH	QU	VA 2021	VA 2020	RA 2019	VA 2021	VA 2020	RA 2019
SA4	Saldo (4) Geldfluss aus der Finanzierungstätigkeit (35 – 36)							0,00	0,00	
SA5	Saldo (5) Geldfluss aus der voranschlagswirksamen Gebarung (Saldo 3 + Saldo 4)							-71.600,00	-76.400,00	
24	Vorschulische Erziehung									
240	Kindergärten									
240000	Kindergärten									
Operative Gebarung										
2/240000+813000	Erträge aus der Auflösung von Investitionszuschüssen (Kapitaltransfers)	2127			-100,00	9.500,00				
SU 21 / 31	Summe Erträge / Einzahlungen operative Gebarung				-100,00	9.500,00		0,00	0,00	
1/240000-600000	Strom	2222	3222	24		300,00			300,00	
1/240000-614000	Instandhaltung von Gebäuden	2224	3224	24		200,00			200,00	
1/240000-680000	Planmäßige Abschreibung	2226			74.100,00	74.100,00				
SU 22 / 32	Summe Aufwendungen / Auszahlungen operative Gebarung				74.100,00	74.600,00		0,00	500,00	
SA 0 / SA 1	(0) Nettoergebnis (21 - 22) / (1) Geldfluss operative Gebarung (31 – 32)				-74.200,00	-65.100,00		0,00	-500,00	
SU 23	Summe Haushaltsrücklagen				0,00	0,00		0,00	0,00	
SA00	Nettoergebnis nach Zuw./Entn. Haushaltsrücklagen (Saldo 0 +/- SU23)				-74.200,00	-65.100,00				
Investive Gebarung										
SU 33	Summe Einzahlungen investive Gebarung							0,00	0,00	
SU 34	Summe Auszahlungen investive Gebarung							0,00	0,00	
SA2	Saldo (2) Geldfluss aus der Investiven Gebarung (33 – 34)							0,00	0,00	
SA3	Saldo (3) Nettofinanzierungssaldo (Saldo 1 + Saldo 2)							0,00	-500,00	
Finanzierungstätigkeit										
SU 35	Summe Einzahlungen aus der Finanzierungstätigkeit							0,00	0,00	
SU 36	Summe Auszahlungen aus der Finanzierungstätigkeit							0,00	0,00	
SA4	Saldo (4) Geldfluss aus der Finanzierungstätigkeit (35 – 36)							0,00	0,00	
SA5	Saldo (5) Geldfluss aus der voranschlagswirksamen Gebarung (Saldo 3 + Saldo 4)							0,00	-500,00	
240100	Kindergärten									
Operative Gebarung										
2/240100+810000	Elternbeiträge	2114	3114	13	12.000,00	17.000,00		12.000,00	17.000,00	
2/240100+810100	Erträge aus Leistungen	2114	3114	13	5.000,00	5.000,00		5.000,00	5.000,00	
2/240100+817000	Erträge aus der Auflösung von sonstigen Rückstellungen	2117			10.700,00					
2/240100+829000	Sonstige Einnahmen	2116	3116	18		8.800,00			8.800,00	
2/240100+861000	Transfers von Ländern, Landesfonds und Landeskammern	2121	3121	15	48.600,00	52.500,00		48.600,00	52.500,00	

		MVAG			Ergebnisvoranschlag		Finanzierungsvoranschlag			
		EH	FH	QU	VA 2021	VA 2020	RA 2019	VA 2021	VA 2020	RA 2019
2/240100+863000	Transfers von sonstigen Trägern öffentlichen Rechts und Sozialversicherungsträgern	2121	3121	15	8.000,00			8.000,00		
SU 21 / 31	Summe Erträge / Einzahlungen operative Gebarung				84.300,00	83.300,00		73.600,00	83.300,00	
1/240100-400000	Geringwertige Wirtschaftsgüter	2221	3221	23	1.700,00	1.000,00		1.700,00	1.000,00	
1/240100-400100	Materialien für Die Entgeltliche Weitern	2221	3221	23	1.700,00	1.700,00		1.700,00	1.700,00	
1/240100-413000	Handelswaren	2221	3221	23	4.800,00	4.800,00		4.800,00	4.800,00	
1/240100-451000	Beheizung	2221	3221	23	9.000,00	12.000,00		9.000,00	12.000,00	
1/240100-454000	Reinigungsmittel	2221	3221	23	2.000,00	1.200,00		2.000,00	1.200,00	
1/240100-456000	Büromaterial	2221	3221	23	600,00	600,00		600,00	600,00	
1/240100-456200	Anschaffung v.Spielen aus Elternbeiträgen	2221	3221	23	9.100,00	9.000,00		9.100,00	9.000,00	
1/240100-457000	Druckwerke	2221	3221	23	300,00	300,00		300,00	300,00	
1/240100-511000	Bezüge Vertragsbedienstete Schema II	2211	3211	20	250.000,00	215.300,00		250.000,00	215.300,00	
1/240100-523000	Arbeiter nicht ganzjährig beschäftigt	2211	3211	20	300,00	300,00		300,00	300,00	
1/240100-569000	Sonstige Nebengebühren	2211	3211	20	600,00	1.100,00		600,00	1.100,00	
1/240100-580000	Dgb zum Ausgleichsfonds-Fb.	2212	3212	20	9.000,00	8.500,00		9.000,00	8.500,00	
1/240100-582000	Sonstige Dgb zur Soz.Sicherheit	2212	3212	20	52.000,00	49.600,00		52.000,00	49.600,00	
1/240100-591000	Dotierung von Rückstellungen für Abfertigungen	2214			1.000,00	1.400,00				
1/240100-592000	Dotierung von Rückstellungen für Jubiläumszuwendungen	2214			1.600,00	2.300,00				
1/240100-600000	Strom	2222	3222	24	4.400,00	4.000,00		4.400,00	4.000,00	
1/240100-614000	Instandhaltung der Gebäude	2224	3224	24	3.200,00	5.300,00		3.200,00	5.300,00	
1/240100-618000	Instandhaltung der Einrichtung	2224	3224	24	1.000,00	1.000,00		1.000,00	1.000,00	
1/240100-619000	Instandhaltung von Sonderanlagen	2224	3224	24	300,00	300,00		300,00	300,00	
1/240100-630000	Postdienste	2222	3222	24	200,00	200,00		200,00	200,00	
1/240100-631000	Telekommunikationsdienste	2222	3222	24	1.200,00	1.200,00		1.200,00	1.200,00	
1/240100-650000	Kreditzinsen	2241	3241	25	16.700,00	17.300,00		16.700,00	17.300,00	
1/240100-670000	Versicherungen	2222	3222	24	2.800,00	2.500,00		2.800,00	2.500,00	
1/240100-710000	Steuern und Abgaben	2225	3225	24	800,00	1.000,00		800,00	1.000,00	
1/240100-711000	Gebühren f.d.Benütz.v.Gde.Eintr.	2225	3225	24	2.800,00	4.500,00		2.800,00	4.500,00	
1/240100-724000	Reisegebühren	2225	3225	24	800,00	1.300,00		800,00	1.300,00	
1/240100-728000	Entgelte für Sonst.Leistungen	2225	3225	24	3.000,00	5.000,00		3.000,00	5.000,00	
1/240100-729000	Sonstige Ausgaben	2225	3225	24	200,00	200,00		200,00	200,00	
SU 22 / 32	Summe Aufwendungen / Auszahlungen operative Gebarung				381.100,00	352.900,00		378.500,00	349.200,00	
SA 0 / SA 1	(0) Nettoergebnis (21 - 22) / (1) Geldfluss operative Gebarung (31 - 32)				-296.800,00	-269.600,00		-304.900,00	-265.900,00	
SU 23	Summe Haushaltsrücklagen				0,00	0,00		0,00	0,00	
SA00	Nettoergebnis nach Zuw./Entn. Haushaltsrücklagen (Saldo 0 +/- SU23)				-296.800,00	-269.600,00				

	MVAG EH	MVAG FH	QU	Ergebnisvoranschlag			Finanzierungsvoranschlag		
				VA 2021	VA 2020	RA 2019	VA 2021	VA 2020	RA 2019
Investive Gebarung									
SU 33	Summe Einzahlungen investive Gebarung						0,00	0,00	
1/240100-042000		Anschaffung v. Einrichtungsgegenständen	3415 41					2.000,00	
SU 34	Summe Auszahlungen investive Gebarung						0,00	2.000,00	
SA2	Saldo (2) Geldfluss aus der Investiven Gebarung (33 – 34)						0,00	-2.000,00	
SA3	Saldo (3) Nettofinanzierungssaldo (Saldo 1 + Saldo 2)						-304.900,00	-267.900,00	
Finanzierungstätigkeit									
SU 35	Summe Einzahlungen aus der Finanzierungstätigkeit						0,00	0,00	
1/240100-341000		Investitionsdarlehen von Ländern, Landesfonds und Landeskammern	3611 64					3.700,00	
1/240100-346000		Tilgung von Bankdarlehen	3614 65				54.500,00	53.800,00	
SU 36	Summe Auszahlungen aus der Finanzierungstätigkeit						54.500,00	57.500,00	
SA4	Saldo (4) Geldfluss aus der Finanzierungstätigkeit (35 – 36)						-54.500,00	-57.500,00	
SA5	Saldo (5) Geldfluss aus der voranschlagswirksamen Gebarung (Saldo 3 + Saldo 4)						-359.400,00	-325.400,00	
26 Sport und außerschulische Leibeserziehung									
266 Wintersportanlagen									
266000 Wintersportanlagen									
Operative Gebarung									
SU 21 / 31	Summe Erträge / Einzahlungen operative Gebarung			0,00	0,00		0,00	0,00	
1/266000-452000		Treibstoffe f.Fahrzeuge	2221 3221 23	200,00	200,00		200,00	200,00	
1/266000-616000		Instandhaltung von Maschinen	2224 3224 24	400,00	400,00		400,00	400,00	
1/266000-728000		Entgelte für Sonst.Leistungen	2225 3225 24	500,00	500,00		500,00	500,00	
SU 22 / 32	Summe Aufwendungen / Auszahlungen operative Gebarung			1.100,00	1.100,00		1.100,00	1.100,00	
SA 0 / SA 1	(0) Nettoergebnis (21 - 22) / (1) Geldfluss operative Gebarung (31 – 32)			-1.100,00	-1.100,00		-1.100,00	-1.100,00	
SU 23	Summe Haushaltsrücklagen			0,00	0,00		0,00	0,00	
SA00	Nettoergebnis nach Zuw./Entn. Haushaltsrücklagen (Saldo 0 +/- SU23)			-1.100,00	-1.100,00		0,00	0,00	
Investive Gebarung									
SU 33	Summe Einzahlungen investive Gebarung						0,00	0,00	
SU 34	Summe Auszahlungen investive Gebarung						0,00	0,00	
SA2	Saldo (2) Geldfluss aus der Investiven Gebarung (33 – 34)						0,00	0,00	
SA3	Saldo (3) Nettofinanzierungssaldo (Saldo 1 + Saldo 2)						-1.100,00	-1.100,00	
Finanzierungstätigkeit									
SU 35	Summe Einzahlungen aus der Finanzierungstätigkeit						0,00	0,00	
SU 36	Summe Auszahlungen aus der Finanzierungstätigkeit						0,00	0,00	

		MVAG			Ergebnisvoranschlag			Finanzierungsvoranschlag		
		EH	FH	QU	VA 2021	VA 2020	RA 2019	VA 2021	VA 2020	RA 2019
SA4	Saldo (4) Geldfluss aus der Finanzierungstätigkeit (35 – 36)							0,00	0,00	
SA5	Saldo (5) Geldfluss aus der voranschlagswirksamen Gebarung (Saldo 3 + Saldo 4)							-1.100,00	-1.100,00	
269	Sonstige Einrichtungen und Maßnahmen									
269000	Sonstige Einrichtungen und Maßnahmen									
Operative Gebarung										
SU 21 / 31	Summe Erträge / Einzahlungen operative Gebarung				0,00	0,00		0,00	0,00	
1/269000-400000	Geringwertige Wirtschaftsgüter (GWG)	2221	3221	23	1.500,00			1.500,00		
SU 22 / 32	Summe Aufwendungen / Auszahlungen operative Gebarung				1.500,00	0,00		1.500,00	0,00	
SA 0 / SA 1	(0) Nettoergebnis (21 - 22) / (1) Geldfluss operative Gebarung (31 – 32)				-1.500,00	0,00		-1.500,00	0,00	
SU 23	Summe Haushaltsrücklagen				0,00	0,00		0,00	0,00	
SA00	Nettoergebnis nach Zuw./Entn. Haushaltsrücklagen (Saldo 0 +/- SU23)				-1.500,00	0,00				
Investive Gebarung										
SU 33	Summe Einzahlungen investive Gebarung							0,00	0,00	
SU 34	Summe Auszahlungen investive Gebarung							0,00	0,00	
SA2	Saldo (2) Geldfluss aus der Investiven Gebarung (33 – 34)							0,00	0,00	
SA3	Saldo (3) Nettofinanzierungssaldo (Saldo 1 + Saldo 2)							-1.500,00	0,00	
Finanzierungstätigkeit										
SU 35	Summe Einzahlungen aus der Finanzierungstätigkeit							0,00	0,00	
SU 36	Summe Auszahlungen aus der Finanzierungstätigkeit							0,00	0,00	
SA4	Saldo (4) Geldfluss aus der Finanzierungstätigkeit (35 – 36)							0,00	0,00	
SA5	Saldo (5) Geldfluss aus der voranschlagswirksamen Gebarung (Saldo 3 + Saldo 4)							-1.500,00	0,00	
27	Erwachsenenbildung									
270	Volkshochschulen									
270000	Volkshochschulen									
Operative Gebarung										
2/270000+810000	Erlöse aus Veranstaltungen	2114	3114	13	100,00	100,00		100,00	100,00	
2/270000+810200	Erlöse aus Kursen	2114	3114	13	18.000,00	18.000,00		18.000,00	18.000,00	
2/270000+861000	Transfers von Ländern, Landesfonds und Landesammern	2121	3121	15	2.000,00	2.000,00		2.000,00	2.000,00	
SU 21 / 31	Summe Erträge / Einzahlungen operative Gebarung				20.100,00	20.100,00		20.100,00	20.100,00	
1/270000-400000	Geringwertige Wirtschaftsgüter Des Anlag	2221	3221	23	300,00	300,00		300,00	300,00	
1/270000-614000	Instandhaltung von Gebäuden	2224	3224	24	100,00	100,00		100,00	100,00	
1/270000-630000	Postdienste	2222	3222	24	200,00	200,00		200,00	200,00	
1/270000-670000	Versicherungen	2222	3222	24	500,00	500,00		500,00	500,00	
1/270000-680000	Planmäßige Abschreibung	2226			100,00	100,00				

		MVAG			Ergebnisvoranschlag		Finanzierungsvoranschlag			
		EH	FH	QU	VA 2021	VA 2020	RA 2019	VA 2021	VA 2020	RA 2019
1/270000-720200	Kostenbeiträge	2225	3225	24	2.000,00	2.000,00		2.000,00	2.000,00	
1/270000-728000	Entgelte für Sonstige Leistungen	2225	3225	24	7.900,00	10.300,00		7.900,00	10.300,00	
1/270000-729000	Sonstige Ausgaben	2225	3225	24	200,00	200,00		200,00	200,00	
SU 22 / 32	Summe Aufwendungen / Auszahlungen operative Gebarung				11.300,00	13.700,00		11.200,00	13.600,00	
SA 0 / SA 1	(0) Nettoergebnis (21 - 22) / (1) Geldfluss operative Gebarung (31 - 32)				8.800,00	6.400,00		8.900,00	6.500,00	
SU 23	Summe Haushaltsrücklagen				0,00	0,00		0,00	0,00	
SA00	Nettoergebnis nach Zuw./Entn. Haushaltsrücklagen (Saldo 0 +/- SU23)				8.800,00	6.400,00				
Investive Gebarung										
SU 33	Summe Einzahlungen investive Gebarung							0,00	0,00	
SU 34	Summe Auszahlungen investive Gebarung							0,00	0,00	
SA2	Saldo (2) Geldfluss aus der Investiven Gebarung (33 - 34)							0,00	0,00	
SA3	Saldo (3) Nettofinanzierungssaldo (Saldo 1 + Saldo 2)							8.900,00	6.500,00	
Finanzierungstätigkeit										
SU 35	Summe Einzahlungen aus der Finanzierungstätigkeit							0,00	0,00	
SU 36	Summe Auszahlungen aus der Finanzierungstätigkeit							0,00	0,00	
SA4	Saldo (4) Geldfluss aus der Finanzierungstätigkeit (35 - 36)							0,00	0,00	
SA5	Saldo (5) Geldfluss aus der voranschlagswirksamen Gebarung (Saldo 3 + Saldo 4)							8.900,00	6.500,00	
273	Volksbüchereien									
273000	Volksbüchereien									
Operative Gebarung										
2/273000+810000	Entlehnungsgebühren	2114	3114	13	3.000,00	3.000,00		3.000,00	3.000,00	
2/273000+861000	Transfers von Ländern, Landesfonds und Landesammern	2121	3121	15	1.500,00	3.000,00		1.500,00	3.000,00	
2/273000+871000	Subvention vom Land	2121	3121	33	1.000,00	1.700,00		1.000,00	1.700,00	
SU 21 / 31	Summe Erträge / Einzahlungen operative Gebarung				5.500,00	7.700,00		5.500,00	7.700,00	
1/273000-400000	Geringwertige Wirtschaftsgüter (GWG)	2221	3221	23	1.700,00			1.700,00		
1/273000-451000	Beheizung	2221	3221	23	1.500,00	1.500,00		1.500,00	1.500,00	
1/273000-454000	Reinigungsmittel	2221	3221	23	300,00	100,00		300,00	100,00	
1/273000-456000	Schreib-, Zeichen u. Sonst. Büromittel	2221	3221	23	300,00	300,00		300,00	300,00	
1/273000-457000	Druckwerke	2221	3221	23	1.500,00	4.700,00		1.500,00	4.700,00	
1/273000-510000	Bezüge Vertragsbedienstete Schema Vb I	2211	3211	20	14.200,00	13.800,00		14.200,00	13.800,00	
1/273000-511000	Bezüge für Vb der Besoldungsgruppe li	2211	3211	20	3.500,00	3.200,00		3.500,00	3.200,00	
1/273000-565000	Mehrleistungsvergütungen	2211	3211	20	100,00	100,00		100,00	100,00	
1/273000-569000	Nebengebühren	2211	3211	20	300,00	200,00		300,00	200,00	
1/273000-580000	Dgb. zum Ausgleichsfonds	2212	3212	20	700,00	700,00		700,00	700,00	
1/273000-582000	Dgb. zur Sozialversicherung	2212	3212	20	2.700,00	2.500,00		2.700,00	2.500,00	
1/273000-592000	Dotierung von Rückstellungen für Jubiläumswendungen	2214			100,00	100,00				

		MVAG	MVAG	QU	Ergebnisvoranschlag		Finanzierungsvoranschlag			
		EH	FH		VA 2021	VA 2020	RA 2019	VA 2021	VA 2020	RA 2019
1/273000-600000	Strom	2222	3222	24	500,00	500,00		500,00	500,00	
1/273000-614000	Instandhaltung von Gebäuden	2224	3224	24	100,00	100,00		100,00	100,00	
1/273000-616000	Instandhaltung von Maschinen	2224	3224	24	100,00	100,00		100,00	100,00	
1/273000-630000	Postdienste	2222	3222	24	100,00	100,00		100,00	100,00	
1/273000-631000	Telekommunikationsdienste	2222	3222	24	600,00	600,00		600,00	600,00	
1/273000-670000	Versicherungen	2222	3222	24	300,00	700,00		300,00	700,00	
1/273000-710000	Öffentliche Abgaben	2225	3225	24	100,00	100,00		100,00	100,00	
1/273000-711000	Gebühren f.d.Benütz.v.Gde.Eintr.	2225	3225	24	600,00	600,00		600,00	600,00	
1/273000-724000	Reisegebuehren	2225	3225	24	200,00	100,00		200,00	100,00	
1/273000-725000	Bibliothekserfordernisse	2225	3225	24	1.000,00	1.500,00		1.000,00	1.500,00	
1/273000-728000	Entgelte für Sonstige Leistungen	2225	3225	24	700,00	800,00		700,00	800,00	
SU 22 / 32	Summe Aufwendungen / Auszahlungen operative Gebarung				31.200,00	32.400,00		31.100,00	32.300,00	
SA 0 / SA 1	(0) Nettoergebnis (21 - 22) / (1) Geldfluss operative Gebarung (31 - 32)				-25.700,00	-24.700,00		-25.600,00	-24.600,00	
SU 23	Summe Haushaltsrücklagen				0,00	0,00		0,00	0,00	
SA00	Nettoergebnis nach Zuw./Entn. Haushaltsrücklagen (Saldo 0 +/- SU23)				-25.700,00	-24.700,00				
Investive Gebarung										
SU 33	Summe Einzahlungen investive Gebarung							0,00	0,00	
1/273000-042000	Amts-, Betriebs- und Geschäftsausstattung		3415	41					1.500,00	
SU 34	Summe Auszahlungen investive Gebarung							0,00	1.500,00	
SA2	Saldo (2) Geldfluss aus der Investiven Gebarung (33 - 34)							0,00	-1.500,00	
SA3	Saldo (3) Nettofinanzierungssaldo (Saldo 1 + Saldo 2)							-25.600,00	-26.100,00	
Finanzierungstätigkeit										
SU 35	Summe Einzahlungen aus der Finanzierungstätigkeit							0,00	0,00	
SU 36	Summe Auszahlungen aus der Finanzierungstätigkeit							0,00	0,00	
SA4	Saldo (4) Geldfluss aus der Finanzierungstätigkeit (35 - 36)							0,00	0,00	
SA5	Saldo (5) Geldfluss aus der voranschlagswirksamen Gebarung (Saldo 3 + Saldo 4)							-25.600,00	-26.100,00	
28	Forschung und Wissenschaft									
282	Studienbeihilfen									
282000	Studienbeihilfen									
Operative Gebarung										
SU 21 / 31	Summe Erträge / Einzahlungen operative Gebarung				0,00	0,00		0,00	0,00	
1/282000-728000	Entgelte für Sonst.Leistungen	2225	3225	24		8.000,00			8.000,00	
1/282000-768000	Sonstige lfd.Tranferzahlung	2234	3234	27	2.000,00	2.000,00		2.000,00	2.000,00	
SU 22 / 32	Summe Aufwendungen / Auszahlungen operative Gebarung				2.000,00	10.000,00		2.000,00	10.000,00	
SA 0 / SA 1	(0) Nettoergebnis (21 - 22) / (1) Geldfluss operative Gebarung (31 - 32)				-2.000,00	-10.000,00		-2.000,00	-10.000,00	

	MVAG EH	MVAG FH	QU	Ergebnisvoranschlag			Finanzierungsvoranschlag		
				VA 2021	VA 2020	RA 2019	VA 2021	VA 2020	RA 2019
SU 23				0,00	0,00		0,00	0,00	
SA00				-2.000,00	-10.000,00				
Investive Gebarung									
SU 33							0,00	0,00	
SU 34							0,00	0,00	
SA2							0,00	0,00	
SA3							-2.000,00	-10.000,00	
Finanzierungstätigkeit									
SU 35							0,00	0,00	
SU 36							0,00	0,00	
SA4							0,00	0,00	
SA5							-2.000,00	-10.000,00	

	MVAG EH	MVAG FH	QU	Ergebnisvoranschlag		Finanzierungsvoranschlag		
				VA 2021	VA 2020	RA 2019	VA 2021	VA 2020
3 Kunst, Kultur und Kultus								
32	Musik und darstellende Kunst							
320	Ausbildung in Musik und darstellender Kunst							
320000	Ausbildung in Musik u. Darst. Kunst							
Operative Gebarung								
SU 21 / 31	Summe Erträge / Einzahlungen operative Gebarung			0,00	0,00	0,00	0,00	
1/320000-728000	Entgelte für Sonst.Leistungen	2225	3225	24	2.000,00	1.000,00	2.000,00	1.000,00
1/320000-752000	Laufende Transferzahlungen (Musikschulv.	2231	3231	26	65.000,00	70.000,00	65.000,00	70.000,00
SU 22 / 32	Summe Aufwendungen / Auszahlungen operative Gebarung			67.000,00	71.000,00	67.000,00	71.000,00	
SA 0 / SA 1	(0) Nettoergebnis (21 - 22) / (1) Geldfluss operative Gebarung (31 - 32)			-67.000,00	-71.000,00	-67.000,00	-71.000,00	
SU 23	Summe Haushaltsrücklagen			0,00	0,00	0,00	0,00	
SA00	Nettoergebnis nach Zuw./Entn. Haushaltsrücklagen (Saldo 0 +/- SU23)			-67.000,00	-71.000,00			
Investive Gebarung								
SU 33	Summe Einzahlungen investive Gebarung					0,00	0,00	
SU 34	Summe Auszahlungen investive Gebarung					0,00	0,00	
SA2	Saldo (2) Geldfluss aus der Investiven Gebarung (33 - 34)					0,00	0,00	
SA3	Saldo (3) Nettofinanzierungssaldo (Saldo 1 + Saldo 2)					-67.000,00	-71.000,00	
Finanzierungstätigkeit								
SU 35	Summe Einzahlungen aus der Finanzierungstätigkeit					0,00	0,00	
SU 36	Summe Auszahlungen aus der Finanzierungstätigkeit					0,00	0,00	
SA4	Saldo (4) Geldfluss aus der Finanzierungstätigkeit (35 - 36)					0,00	0,00	
SA5	Saldo (5) Geldfluss aus der voranschlagswirksamen Gebarung (Saldo 3 + Saldo 4)					-67.000,00	-71.000,00	
329	Sonstige Einrichtungen und Maßnahmen							
329000	Sonstige Einrichtungen und Maßnahmen							
Operative Gebarung								
SU 21 / 31	Summe Erträge / Einzahlungen operative Gebarung			0,00	0,00	0,00	0,00	
1/329000-614000	Instandhaltung von Gebäuden und Bauten	2224	3224	24		25.000,00		25.000,00
1/329000-720100	Kostenbeiträge (haushaltsinterne) für sonstige Leistungen	2225	3225	24	3.000,00	3.000,00	3.000,00	3.000,00
1/329000-720200	Kostenbeiträge	2225	3225	24	1.000,00	1.000,00	1.000,00	1.000,00
1/329000-728000	Entgelte für Sonst.Leistungen	2225	3225	24	5.000,00	10.000,00	5.000,00	10.000,00
SU 22 / 32	Summe Aufwendungen / Auszahlungen operative Gebarung			9.000,00	39.000,00	9.000,00	39.000,00	
SA 0 / SA 1	(0) Nettoergebnis (21 - 22) / (1) Geldfluss operative Gebarung (31 - 32)			-9.000,00	-39.000,00	-9.000,00	-39.000,00	
SU 23	Summe Haushaltsrücklagen			0,00	0,00	0,00	0,00	

		MVAG			Ergebnisvoranschlag			Finanzierungsvoranschlag		
		EH	FH	QU	VA 2021	VA 2020	RA 2019	VA 2021	VA 2020	RA 2019
SA00	Nettoergebnis nach Zuw./Entn. Haushaltsrücklagen (Saldo 0 +/- SU23)				-9.000,00	-39.000,00				
Investive Gebarung										
SU 33	Summe Einzahlungen investive Gebarung							0,00	0,00	
SU 34	Summe Auszahlungen investive Gebarung							0,00	0,00	
SA2	Saldo (2) Geldfluss aus der Investiven Gebarung (33 – 34)							0,00	0,00	
SA3	Saldo (3) Nettofinanzierungssaldo (Saldo 1 + Saldo 2)							-9.000,00	-39.000,00	
Finanzierungstätigkeit										
SU 35	Summe Einzahlungen aus der Finanzierungstätigkeit							0,00	0,00	
SU 36	Summe Auszahlungen aus der Finanzierungstätigkeit							0,00	0,00	
SA4	Saldo (4) Geldfluss aus der Finanzierungstätigkeit (35 – 36)							0,00	0,00	
SA5	Saldo (5) Geldfluss aus der voranschlagswirksamen Gebarung (Saldo 3 + Saldo 4)							-9.000,00	-39.000,00	
36	Heimspflege									
360	Heimtmuseen									
360000	Heimtmuseen									
Operative Gebarung										
2/360000+810000	Eintrittsgelder	2114	3114	13	3.000,00	3.000,00		3.000,00	3.000,00	
2/360000+829000	Sonstige Einnahmen	2116	3116	18	100,00	100,00		100,00	100,00	
SU 21 / 31	Summe Erträge / Einzahlungen operative Gebarung				3.100,00	3.100,00		3.100,00	3.100,00	
1/360000-511000	Bezüge für Vb der Besoldungsgruppe li	2211	3211	20	100,00	500,00		100,00	500,00	
1/360000-580000	Dgb zum ausgleichsfonds-Fb.	2212	3212	20	100,00			100,00		
1/360000-582000	Sonstige Dgb.zur Soz.Sicherheit	2212	3212	20	100,00	100,00		100,00	100,00	
1/360000-588000	Kommunalsteuer	2212	3212	20	100,00			100,00		
1/360000-600000	Stromkosten	2222	3222	24	500,00	500,00		500,00	500,00	
1/360000-618000	Instandhaltung-Heimtmuseum	2224	3224	24	500,00	500,00		500,00	500,00	
1/360000-670000	Versicherungen	2222	3222	24	600,00	500,00		600,00	500,00	
1/360000-680000	Planmäßige Abschreibung	2226			7.700,00	7.700,00				
1/360000-711000	Gebühren f.d.Benütz.v.Gde.Eintr.	2225	3225	24	200,00	200,00		200,00	200,00	
1/360000-728000	Entgelte für sonstige Leistungen	2225	3225	24	1.500,00			1.500,00		
1/360000-729000	Sonstige Ausgaben	2225	3225	24		100,00			100,00	
SU 22 / 32	Summe Aufwendungen / Auszahlungen operative Gebarung				11.400,00	10.100,00		3.700,00	2.400,00	
SA 0 / SA 1	(0) Nettoergebnis (21 - 22) / (1) Geldfluss operative Gebarung (31 – 32)				-8.300,00	-7.000,00		-600,00	700,00	
SU 23	Summe Haushaltsrücklagen				0,00	0,00		0,00	0,00	
SA00	Nettoergebnis nach Zuw./Entn. Haushaltsrücklagen (Saldo 0 +/- SU23)				-8.300,00	-7.000,00				
Investive Gebarung										
SU 33	Summe Einzahlungen investive Gebarung							0,00	0,00	

		MVAG			Ergebnisvoranschlag			Finanzierungsvoranschlag		
		EH	FH	QU	VA 2021	VA 2020	RA 2019	VA 2021	VA 2020	RA 2019
5/360000-061000	Im Bau befindliche Gebäude und Bauten		3413	40				5.000,00		
SU 34	Summe Auszahlungen investive Gebarung							5.000,00	0,00	
SA2	Saldo (2) Geldfluss aus der Investiven Gebarung (33 – 34)							-5.000,00	0,00	
SA3	Saldo (3) Nettofinanzierungssaldo (Saldo 1 + Saldo 2)							-5.600,00	700,00	
Finanzierungstätigkeit										
6/360000+346000	Investitionsdarlehen von Finanzunternehmen		3514	55				5.000,00		
SU 35	Summe Einzahlungen aus der Finanzierungstätigkeit							5.000,00	0,00	
SU 36	Summe Auszahlungen aus der Finanzierungstätigkeit							0,00	0,00	
SA4	Saldo (4) Geldfluss aus der Finanzierungstätigkeit (35 – 36)							5.000,00	0,00	
SA5	Saldo (5) Geldfluss aus der voranschlagswirksamen Gebarung (Saldo 3 + Saldo 4)							-600,00	700,00	
361	Nichtwissenschaftliche Archive									
361000	Nichtwissenschaftliche Archive									
Operative Gebarung										
2/361000+829000	Sonstige Einnahmen	2116	3116	18	100,00	100,00		100,00	100,00	
SU 21 / 31	Summe Erträge / Einzahlungen operative Gebarung				100,00	100,00		100,00	100,00	
1/361000-728000	Entgelte für Sonstige Leistungen	2225	3225	24	5.500,00	500,00		5.500,00	500,00	
SU 22 / 32	Summe Aufwendungen / Auszahlungen operative Gebarung				5.500,00	500,00		5.500,00	500,00	
SA 0 / SA 1	(0) Nettoergebnis (21 - 22) / (1) Geldfluss operative Gebarung (31 – 32)				-5.400,00	-400,00		-5.400,00	-400,00	
SU 23	Summe Haushaltsrücklagen				0,00	0,00		0,00	0,00	
SA00	Nettoergebnis nach Zuw./Entn. Haushaltsrücklagen (Saldo 0 +/- SU23)				-5.400,00	-400,00				
Investive Gebarung										
SU 33	Summe Einzahlungen investive Gebarung							0,00	0,00	
SU 34	Summe Auszahlungen investive Gebarung							0,00	0,00	
SA2	Saldo (2) Geldfluss aus der Investiven Gebarung (33 – 34)							0,00	0,00	
SA3	Saldo (3) Nettofinanzierungssaldo (Saldo 1 + Saldo 2)							-5.400,00	-400,00	
Finanzierungstätigkeit										
SU 35	Summe Einzahlungen aus der Finanzierungstätigkeit							0,00	0,00	
SU 36	Summe Auszahlungen aus der Finanzierungstätigkeit							0,00	0,00	
SA4	Saldo (4) Geldfluss aus der Finanzierungstätigkeit (35 – 36)							0,00	0,00	
SA5	Saldo (5) Geldfluss aus der voranschlagswirksamen Gebarung (Saldo 3 + Saldo 4)							-5.400,00	-400,00	
362	Denkmalpflege									
362000	Denkmalpflege									
Operative Gebarung										
SU 21 / 31	Summe Erträge / Einzahlungen operative Gebarung				0,00	0,00		0,00	0,00	

		MVAG			Ergebnisvoranschlag			Finanzierungsvoranschlag		
		EH	FH	QU	VA 2021	VA 2020	RA 2019	VA 2021	VA 2020	RA 2019
1/362000-728000	Entgelte für Sonst.Leistungen	2225	3225	24	200,00	200,00		200,00	200,00	
SU 22 / 32	Summe Aufwendungen / Auszahlungen operative Gebarung				200,00	200,00		200,00	200,00	
SA 0 / SA 1	(0) Nettoergebnis (21 - 22) / (1) Geldfluss operative Gebarung (31 - 32)				-200,00	-200,00		-200,00	-200,00	
SU 23	Summe Haushaltsrücklagen				0,00	0,00		0,00	0,00	
SA00	Nettoergebnis nach Zuw./Entn. Haushaltsrücklagen (Saldo 0 +/- SU23)				-200,00	-200,00				
Investive Gebarung										
SU 33	Summe Einzahlungen investive Gebarung							0,00	0,00	
SU 34	Summe Auszahlungen investive Gebarung							0,00	0,00	
SA2	Saldo (2) Geldfluss aus der Investiven Gebarung (33 - 34)							0,00	0,00	
SA3	Saldo (3) Nettofinanzierungssaldo (Saldo 1 + Saldo 2)							-200,00	-200,00	
Finanzierungstätigkeit										
SU 35	Summe Einzahlungen aus der Finanzierungstätigkeit							0,00	0,00	
SU 36	Summe Auszahlungen aus der Finanzierungstätigkeit							0,00	0,00	
SA4	Saldo (4) Geldfluss aus der Finanzierungstätigkeit (35 - 36)							0,00	0,00	
SA5	Saldo (5) Geldfluss aus der voranschlagswirksamen Gebarung (Saldo 3 + Saldo 4)							-200,00	-200,00	
363	Altstadterhaltung und Ortsbildpflege									
363000	Altstadterhaltung und. Ortsbildpflege									
Operative Gebarung										
2/363000+810000	Einnahmen aus Leistungen	2114	3114	13	4.500,00	4.500,00		4.500,00	4.500,00	
SU 21 / 31	Summe Erträge / Einzahlungen operative Gebarung				4.500,00	4.500,00		4.500,00	4.500,00	
1/363000-720100	Kostenbeiträge (haushaltsinterne) für sonstige Leistungen	2225	3225	24	3.000,00	3.000,00		3.000,00	3.000,00	
1/363000-728000	Entgelte für Sonstige Leistungen	2225	3225	24	17.400,00	33.000,00		17.400,00	33.000,00	
SU 22 / 32	Summe Aufwendungen / Auszahlungen operative Gebarung				20.400,00	36.000,00		20.400,00	36.000,00	
SA 0 / SA 1	(0) Nettoergebnis (21 - 22) / (1) Geldfluss operative Gebarung (31 - 32)				-15.900,00	-31.500,00		-15.900,00	-31.500,00	
SU 23	Summe Haushaltsrücklagen				0,00	0,00		0,00	0,00	
SA00	Nettoergebnis nach Zuw./Entn. Haushaltsrücklagen (Saldo 0 +/- SU23)				-15.900,00	-31.500,00				
Investive Gebarung										
SU 33	Summe Einzahlungen investive Gebarung							0,00	0,00	
SU 34	Summe Auszahlungen investive Gebarung							0,00	0,00	
SA2	Saldo (2) Geldfluss aus der Investiven Gebarung (33 - 34)							0,00	0,00	
SA3	Saldo (3) Nettofinanzierungssaldo (Saldo 1 + Saldo 2)							-15.900,00	-31.500,00	
Finanzierungstätigkeit										
SU 35	Summe Einzahlungen aus der Finanzierungstätigkeit							0,00	0,00	
SU 36	Summe Auszahlungen aus der Finanzierungstätigkeit							0,00	0,00	
SA4	Saldo (4) Geldfluss aus der Finanzierungstätigkeit (35 - 36)							0,00	0,00	

		MVAG			Ergebnisvoranschlag			Finanzierungsvoranschlag		
		EH	FH	QU	VA 2021	VA 2020	RA 2019	VA 2021	VA 2020	RA 2019
SA5	Saldo (5) Geldfluss aus der voranschlagswirksamen Gebarung (Saldo 3 + Saldo 4)							-15.900,00	-31.500,00	
369	Sonstige Einrichtungen und Maßnahmen									
369000	Sonstige Einrichtungen und Maßnahmen									
Operative Gebarung										
2/369000+810000	Kulturbrief-Inserateneinnahmen	2114	3114	13	24.200,00	24.200,00		24.200,00	24.200,00	
2/369000+829000	Sonstige Einnahmen	2116	3116	18	100,00	100,00		100,00	100,00	
SU 21 / 31	Summe Erträge / Einzahlungen operative Gebarung				24.300,00	24.300,00		24.300,00	24.300,00	
1/369000-510000	Bezüge für Vb der Besoldungsgruppe I	2211	3211	20	10.200,00	9.900,00		10.200,00	9.900,00	
1/369000-565000	Mehrleistungsvergütungen	2211	3211	20	300,00	200,00		300,00	200,00	
1/369000-569000	Sonstige Nebengebühren	2211	3211	20	100,00	100,00		100,00	100,00	
1/369000-580000	Dgb zum ausgleichsfonds-Fb.	2212	3212	20	400,00	400,00		400,00	400,00	
1/369000-582000	Sonstige Dgb.zur Soz.Sicherheit	2212	3212	20	2.200,00	2.100,00		2.200,00	2.100,00	
1/369000-591000	Dotierung von Rückstellungen für Abfertigungen	2214			300,00	300,00				
1/369000-592000	Dotierung von Rückstellungen für Jubiläumszuwendungen	2214			200,00	600,00				
1/369000-600000	Strom	2222	3222	24	900,00	800,00		900,00	800,00	
1/369000-630000	Postdienste	2222	3222	24	5.000,00	5.000,00		5.000,00	5.000,00	
1/369000-724000	Reisegebühren	2225	3225	24	200,00			200,00		
1/369000-728000	Entgelte für Sonstige Leistungen	2225	3225	24	24.000,00	32.000,00		24.000,00	32.000,00	
1/369000-729000	Sonstige Ausgaben	2225	3225	24	200,00	200,00		200,00	200,00	
SU 22 / 32	Summe Aufwendungen / Auszahlungen operative Gebarung				44.000,00	51.600,00		43.500,00	50.700,00	
SA 0 / SA 1	(0) Nettoergebnis (21 - 22) / (1) Geldfluss operative Gebarung (31 - 32)				-19.700,00	-27.300,00		-19.200,00	-26.400,00	
SU 23	Summe Haushaltsrücklagen				0,00	0,00		0,00	0,00	
SA00	Nettoergebnis nach Zuw./Entn. Haushaltsrücklagen (Saldo 0 +/- SU23)				-19.700,00	-27.300,00				
Investive Gebarung										
SU 33	Summe Einzahlungen investive Gebarung							0,00	0,00	
SU 34	Summe Auszahlungen investive Gebarung							0,00	0,00	
SA2	Saldo (2) Geldfluss aus der Investiven Gebarung (33 - 34)							0,00	0,00	
SA3	Saldo (3) Nettofinanzierungssaldo (Saldo 1 + Saldo 2)							-19.200,00	-26.400,00	
Finanzierungstätigkeit										
SU 35	Summe Einzahlungen aus der Finanzierungstätigkeit							0,00	0,00	
SU 36	Summe Auszahlungen aus der Finanzierungstätigkeit							0,00	0,00	
SA4	Saldo (4) Geldfluss aus der Finanzierungstätigkeit (35 - 36)							0,00	0,00	
SA5	Saldo (5) Geldfluss aus der voranschlagswirksamen Gebarung (Saldo 3 + Saldo 4)							-19.200,00	-26.400,00	

		MVAG EH	MVAG FH	QU	Ergebnisvoranschlag			Finanzierungsvoranschlag		
					VA 2021	VA 2020	RA 2019	VA 2021	VA 2020	RA 2019
38	Sonstige Kulturpflege									
380	Einrichtungen der Kulturpflege									
380000	Einrichtungen der Kulturpflege									
Operative Gebarung										
SU 21 / 31	Summe Erträge / Einzahlungen operative Gebarung				0,00	0,00		0,00	0,00	
1/380000-600000	Strom	2222	3222	24	900,00	900,00		900,00	900,00	
1/380000-670000	Versicherungen	2222	3222	24	300,00	300,00		300,00	300,00	
1/380000-680000	Planmäßige Abschreibung	2226			3.500,00	3.500,00				
1/380000-711000	Gebühren f.d.Benütz.v.Gde.Eintr.	2225	3225	24	400,00	400,00		400,00	400,00	
SU 22 / 32	Summe Aufwendungen / Auszahlungen operative Gebarung				5.100,00	5.100,00		1.600,00	1.600,00	
SA 0 / SA 1	(0) Nettoergebnis (21 - 22) / (1) Geldfluss operative Gebarung (31 - 32)				-5.100,00	-5.100,00		-1.600,00	-1.600,00	
SU 23	Summe Haushaltsrücklagen				0,00	0,00		0,00	0,00	
SA00	Nettoergebnis nach Zuw./Entn. Haushaltsrücklagen (Saldo 0 +/- SU23)				-5.100,00	-5.100,00				
Investive Gebarung										
SU 33	Summe Einzahlungen investive Gebarung							0,00	0,00	
SU 34	Summe Auszahlungen investive Gebarung							0,00	0,00	
SA2	Saldo (2) Geldfluss aus der Investiven Gebarung (33 - 34)							0,00	0,00	
SA3	Saldo (3) Nettofinanzierungssaldo (Saldo 1 + Saldo 2)							-1.600,00	-1.600,00	
Finanzierungstätigkeit										
SU 35	Summe Einzahlungen aus der Finanzierungstätigkeit							0,00	0,00	
SU 36	Summe Auszahlungen aus der Finanzierungstätigkeit							0,00	0,00	
SA4	Saldo (4) Geldfluss aus der Finanzierungstätigkeit (35 - 36)							0,00	0,00	
SA5	Saldo (5) Geldfluss aus der voranschlagswirksamen Gebarung (Saldo 3 + Saldo 4)							-1.600,00	-1.600,00	
39	Kultus									
390	Kirchliche Angelegenheiten									
390000	Kirchliche Angelegenheiten									
Operative Gebarung										
SU 21 / 31	Summe Erträge / Einzahlungen operative Gebarung				0,00	0,00		0,00	0,00	
1/390000-600000	Strom	2222	3222	24	1.500,00	1.500,00		1.500,00	1.500,00	
1/390000-615000	Instandhaltung von Kulturgütern	2224	3224	24		2.500,00			2.500,00	
1/390000-670000	Versicherungen	2222	3222	24	1.700,00	1.700,00		1.700,00	1.700,00	
1/390000-720100	Kostenbeiträge (haushaltsinterne) für sonstige Leistungen	2225	3225	24	1.000,00	1.000,00		1.000,00	1.000,00	
1/390000-729000	Sonstige Ausgaben	2225	3225	24	300,00	300,00		300,00	300,00	
SU 22 / 32	Summe Aufwendungen / Auszahlungen operative Gebarung				4.500,00	7.000,00		4.500,00	7.000,00	

	MVAG	MVAG	QU	Ergebnisvoranschlag			Finanzierungsvoranschlag			
				EH	FH	VA 2021	VA 2020	RA 2019	VA 2021	VA 2020
SA 0 / SA 1			(0) Nettoergebnis (21 - 22) / (1) Geldfluss operative Gebarung (31 – 32)			-4.500,00	-7.000,00		-4.500,00	-7.000,00
SU 23			Summe Haushaltsrücklagen			0,00	0,00		0,00	0,00
SA00			Nettoergebnis nach Zuw./Entn. Haushaltsrücklagen (Saldo 0 +/- SU23)			-4.500,00	-7.000,00			
Investive Gebarung										
SU 33			Summe Einzahlungen investive Gebarung						0,00	0,00
SU 34			Summe Auszahlungen investive Gebarung						0,00	0,00
SA2			Saldo (2) Geldfluss aus der Investiven Gebarung (33 – 34)						0,00	0,00
SA3			Saldo (3) Nettofinanzierungssaldo (Saldo 1 + Saldo 2)						-4.500,00	-7.000,00
Finanzierungstätigkeit										
SU 35			Summe Einzahlungen aus der Finanzierungstätigkeit						0,00	0,00
SU 36			Summe Auszahlungen aus der Finanzierungstätigkeit						0,00	0,00
SA4			Saldo (4) Geldfluss aus der Finanzierungstätigkeit (35 – 36)						0,00	0,00
SA5			Saldo (5) Geldfluss aus der voranschlagswirksamen Gebarung (Saldo 3 + Saldo 4)						-4.500,00	-7.000,00

		MVAG EH	MVAG FH	QU	Ergebnisvoranschlag		Finanzierungsvoranschlag		
					VA 2021	VA 2020	RA 2019	VA 2021	VA 2020
4 Soziale Wohlfahrt und Wohnbauförderung									
41	Allgemeine öffentliche Wohlfahrt								
419	Sonstige Einrichtungen und Maßnahmen								
419000	Sonstige Einrichtungen und Maßnahmen								
Operative Gebarung									
2/419000+861000	Transfers von Ländern, Landesfonds und Landeskammern	2121	3121	15		50.300,00			50.300,00
SU 21 / 31	Summe Erträge / Einzahlungen operative Gebarung				0,00	50.300,00		0,00	50.300,00
1/419000-728000	Entgelte für Sonst.Leistungen	2225	3225	24	1.200,00	1.000,00		1.200,00	1.000,00
1/419000-751000	Sozialhilfe-Wohnsitzgemeindebeitrag	2231	3231	26	64.000,00	79.700,00		64.000,00	79.700,00
1/419000-751100	Sozialhilfe-Umlage	2231	3231	26	601.000,00	581.000,00		601.000,00	581.000,00
SU 22 / 32	Summe Aufwendungen / Auszahlungen operative Gebarung				666.200,00	661.700,00		666.200,00	661.700,00
SA 0 / SA 1	(0) Nettoergebnis (21 - 22) / (1) Geldfluss operative Gebarung (31 - 32)				-666.200,00	-611.400,00		-666.200,00	-611.400,00
SU 23	Summe Haushaltsrücklagen				0,00	0,00		0,00	0,00
SA00	Nettoergebnis nach Zuw./Entn. Haushaltsrücklagen (Saldo 0 +/- SU23)				-666.200,00	-611.400,00			
Investive Gebarung									
SU 33	Summe Einzahlungen investive Gebarung							0,00	0,00
SU 34	Summe Auszahlungen investive Gebarung							0,00	0,00
SA2	Saldo (2) Geldfluss aus der Investiven Gebarung (33 - 34)							0,00	0,00
SA3	Saldo (3) Nettofinanzierungssaldo (Saldo 1 + Saldo 2)							-666.200,00	-611.400,00
Finanzierungstätigkeit									
SU 35	Summe Einzahlungen aus der Finanzierungstätigkeit							0,00	0,00
SU 36	Summe Auszahlungen aus der Finanzierungstätigkeit							0,00	0,00
SA4	Saldo (4) Geldfluss aus der Finanzierungstätigkeit (35 - 36)							0,00	0,00
SA5	Saldo (5) Geldfluss aus der voranschlagswirksamen Gebarung (Saldo 3 + Saldo 4)							-666.200,00	-611.400,00
42	Freie Wohlfahrt								
423	Essen auf Rädern								
423000	Essen Auf Rädern								
Operative Gebarung									
2/423000+810000	Einnahmen aus Leistungen (Essensverkauf)	2114	3114	13	54.000,00	54.000,00		54.000,00	54.000,00
2/423000+829000	Sonstige Einnahmen	2116	3116	18	100,00	100,00		100,00	100,00
2/423000+861000	Transfers von Ländern, Landesfonds und Landeskammern	2121	3121	15	6.500,00	6.500,00		6.500,00	6.500,00
SU 21 / 31	Summe Erträge / Einzahlungen operative Gebarung				60.600,00	60.600,00		60.600,00	60.600,00

		MVAG	MVAG	QU	Ergebnisvoranschlag		Finanzierungsvoranschlag			
		EH	FH		VA 2021	VA 2020	RA 2019	VA 2021	VA 2020	RA 2019
1/423000-400000	Ankauf von Lebensmittel	2221	3221	23	45.500,00	45.500,00		45.500,00	45.500,00	
1/423000-400100	Geringwertige Wirtschaftsgüter (GWG)	2221	3221	23	2.000,00			2.000,00		
1/423000-511000	Geldbzüge Schema VB II	2211	3211	20	10.500,00	9.000,00		10.500,00	9.000,00	
1/423000-521000	Bezüge Arb. ganzj. besch.	2211	3211	20	2.900,00	2.500,00		2.900,00	2.500,00	
1/423000-580000	Dienstgeberbeiträge (Fbaf)	2212	3212	20	600,00	500,00		600,00	500,00	
1/423000-582000	Dg-Sv	2212	3212	20	2.300,00	1.900,00		2.300,00	1.900,00	
1/423000-617000	Instandhaltung der Fahrzeuge	2224	3224	24	2.000,00	1.500,00		2.000,00	1.500,00	
1/423000-631000	Telekommunikationsdienste	2222	3222	24	300,00	300,00		300,00	300,00	
1/423000-670000	Versicherungen	2222	3222	24	500,00	500,00		500,00	500,00	
1/423000-680000	Planmäßige Abschreibung	2226			2.100,00	2.100,00				
1/423000-700000	Mietzinse	2223	3223	24	1.200,00	1.200,00		1.200,00	1.200,00	
SU 22 / 32	Summe Aufwendungen / Auszahlungen operative Gebarung				69.900,00	65.000,00		67.800,00	62.900,00	
SA 0 / SA 1	(0) Nettoergebnis (21 - 22) / (1) Geldfluss operative Gebarung (31 - 32)				-9.300,00	-4.400,00		-7.200,00	-2.300,00	
SU 23	Summe Haushaltsrücklagen				0,00	0,00		0,00	0,00	
SA00	Nettoergebnis nach Zuw./Entn. Haushaltsrücklagen (Saldo 0 +/- SU23)				-9.300,00	-4.400,00				
Investive Gebarung										
SU 33	Summe Einzahlungen investive Gebarung							0,00	0,00	
1/423000-042100	Ankauf von Betriebsausstattung		3415	41					2.300,00	
SU 34	Summe Auszahlungen investive Gebarung							0,00	2.300,00	
SA2	Saldo (2) Geldfluss aus der Investiven Gebarung (33 - 34)							0,00	-2.300,00	
SA3	Saldo (3) Nettofinanzierungssaldo (Saldo 1 + Saldo 2)							-7.200,00	-4.600,00	
Finanzierungstätigkeit										
SU 35	Summe Einzahlungen aus der Finanzierungstätigkeit							0,00	0,00	
SU 36	Summe Auszahlungen aus der Finanzierungstätigkeit							0,00	0,00	
SA4	Saldo (4) Geldfluss aus der Finanzierungstätigkeit (35 - 36)							0,00	0,00	
SA5	Saldo (5) Geldfluss aus der voranschlagswirksamen Gebarung (Saldo 3 + Saldo 4)							-7.200,00	-4.600,00	
429	Sonstige Einrichtungen und Maßnahmen									
429000	Sonstige Einrichtungen und Maßnahmen									
Operative Gebarung										
2/429000+810000	Einnahmen aus Leistungen Seniorenflug	2114	3114	13	3.500,00	3.500,00		3.500,00	3.500,00	
2/429000+829000	Sonstige Einnahmen	2116	3116	18	1.500,00			1.500,00		
SU 21 / 31	Summe Erträge / Einzahlungen operative Gebarung				5.000,00	3.500,00		5.000,00	3.500,00	
1/429000-511000	Bezüge für Vb der Besoldungsgruppe li	2211	3211	20	3.500,00	3.200,00		3.500,00	3.200,00	
1/429000-569000	Sonstige Nebengebühren	2211	3211	20	300,00	200,00		300,00	200,00	
1/429000-580000	Dgb zum ausgleichsfonds-Fb.	2212	3212	20	200,00	100,00		200,00	100,00	
1/429000-582000	Sonstige Dgb.zur Soz.Sicherheit	2212	3212	20	800,00	700,00		800,00	700,00	

		MVAG			Ergebnisvoranschlag		Finanzierungsvoranschlag			
		EH	FH	QU	VA 2021	VA 2020	RA 2019	VA 2021	VA 2020	RA 2019
1/429000-614000	Instandhaltung der Gebäude	2224	3224	24	200,00	200,00		200,00	200,00	
1/429000-728000	Entgelte für sonstige Leistungen	2225	3225	24	10.000,00	5.100,00		10.000,00	5.100,00	
1/429000-729000	Sonstige Ausgaben	2225	3225	24	2.000,00	1.000,00		2.000,00	1.000,00	
SU 22 / 32	Summe Aufwendungen / Auszahlungen operative Gebarung				17.000,00	10.500,00		17.000,00	10.500,00	
SA 0 / SA 1	(0) Nettoergebnis (21 - 22) / (1) Geldfluss operative Gebarung (31 - 32)				-12.000,00	-7.000,00		-12.000,00	-7.000,00	
SU 23	Summe Haushaltsrücklagen				0,00	0,00		0,00	0,00	
SA00	Nettoergebnis nach Zuw./Entn. Haushaltsrücklagen (Saldo 0 +/- SU23)				-12.000,00	-7.000,00				
Investive Gebarung										
SU 33	Summe Einzahlungen investive Gebarung							0,00	0,00	
SU 34	Summe Auszahlungen investive Gebarung							0,00	0,00	
SA2	Saldo (2) Geldfluss aus der Investiven Gebarung (33 - 34)							0,00	0,00	
SA3	Saldo (3) Nettofinanzierungssaldo (Saldo 1 + Saldo 2)							-12.000,00	-7.000,00	
Finanzierungstätigkeit										
SU 35	Summe Einzahlungen aus der Finanzierungstätigkeit							0,00	0,00	
SU 36	Summe Auszahlungen aus der Finanzierungstätigkeit							0,00	0,00	
SA4	Saldo (4) Geldfluss aus der Finanzierungstätigkeit (35 - 36)							0,00	0,00	
SA5	Saldo (5) Geldfluss aus der voranschlagswirksamen Gebarung (Saldo 3 + Saldo 4)							-12.000,00	-7.000,00	
43	Jugendwohlfahrt									
439	Sonstige Einrichtungen und Maßnahmen									
439000	Sonstige Einrichtungen und Maßnahmen									
Operative Gebarung										
2/439000+810000	Einnahmen aus Leistungen	2114	3114	13		1.000,00			1.000,00	
SU 21 / 31	Summe Erträge / Einzahlungen operative Gebarung				0,00	1.000,00		0,00	1.000,00	
1/439000-728000	Entgelte für Sonst.Leistungen	2225	3225	24	7.000,00	2.700,00		7.000,00	2.700,00	
1/439000-751000	Laufende Transferzahlungen an Länder	2231	3231	26	91.000,00	86.000,00		91.000,00	86.000,00	
1/439000-768000	Sonstige Laufende Transferzahlungen	2234	3234	27	3.000,00	3.000,00		3.000,00	3.000,00	
1/439000-768100	Förderung Tagesmütter	2234	3234	27	3.000,00	3.000,00		3.000,00	3.000,00	
SU 22 / 32	Summe Aufwendungen / Auszahlungen operative Gebarung				104.000,00	94.700,00		104.000,00	94.700,00	
SA 0 / SA 1	(0) Nettoergebnis (21 - 22) / (1) Geldfluss operative Gebarung (31 - 32)				-104.000,00	-93.700,00		-104.000,00	-93.700,00	
SU 23	Summe Haushaltsrücklagen				0,00	0,00		0,00	0,00	
SA00	Nettoergebnis nach Zuw./Entn. Haushaltsrücklagen (Saldo 0 +/- SU23)				-104.000,00	-93.700,00				
Investive Gebarung										
SU 33	Summe Einzahlungen investive Gebarung							0,00	0,00	
SU 34	Summe Auszahlungen investive Gebarung							0,00	0,00	
SA2	Saldo (2) Geldfluss aus der Investiven Gebarung (33 - 34)							0,00	0,00	
SA3	Saldo (3) Nettofinanzierungssaldo (Saldo 1 + Saldo 2)							-104.000,00	-93.700,00	

	MVAG EH	MVAG FH	QU	Ergebnisvoranschlag			Finanzierungsvoranschlag		
				VA 2021	VA 2020	RA 2019	VA 2021	VA 2020	RA 2019
Finanzierungstätigkeit									
SU 35							0,00	0,00	
SU 36							0,00	0,00	
SA4							0,00	0,00	
SA5							-104.000,00	-93.700,00	
48									
480									
480000									
Operative Gebarung									
SU 21 / 31				0,00	0,00		0,00	0,00	
1/480000-768000				20.000,00	20.000,00		20.000,00	20.000,00	
SU 22 / 32				20.000,00	20.000,00		20.000,00	20.000,00	
SA 0 / SA 1				-20.000,00	-20.000,00		-20.000,00	-20.000,00	
SU 23				0,00	0,00		0,00	0,00	
SA00				-20.000,00	-20.000,00				
Investive Gebarung									
SU 33							0,00	0,00	
SU 34							0,00	0,00	
SA2							0,00	0,00	
SA3							-20.000,00	-20.000,00	
Finanzierungstätigkeit									
SU 35							0,00	0,00	
SU 36							0,00	0,00	
SA4							0,00	0,00	
SA5							-20.000,00	-20.000,00	

	MVAG EH	MVAG FH	QU	Ergebnisvoranschlag		Finanzierungsvoranschlag		
				VA 2021	VA 2020	RA 2019	VA 2021	VA 2020
5 Gesundheit								
50	Gesonderte Verwaltung							
500	Gesundheitsamt							
500000	Gesundheitsamt							
Operative Gebarung								
SU 21 / 31	Summe Erträge / Einzahlungen operative Gebarung			0,00	0,00	0,00	0,00	
1/500000-728000	Entgelte für Sonst.Leistungen	2225	3225 24	3.000,00	3.000,00	3.000,00	3.000,00	
SU 22 / 32	Summe Aufwendungen / Auszahlungen operative Gebarung			3.000,00	3.000,00	3.000,00	3.000,00	
SA 0 / SA 1	(0) Nettoergebnis (21 - 22) / (1) Geldfluss operative Gebarung (31 - 32)			-3.000,00	-3.000,00	-3.000,00	-3.000,00	
SU 23	Summe Haushaltsrücklagen			0,00	0,00	0,00	0,00	
SA00	Nettoergebnis nach Zuw./Entn. Haushaltsrücklagen (Saldo 0 +/- SU23)			-3.000,00	-3.000,00			
Investive Gebarung								
SU 33	Summe Einzahlungen investive Gebarung					0,00	0,00	
SU 34	Summe Auszahlungen investive Gebarung					0,00	0,00	
SA2	Saldo (2) Geldfluss aus der Investiven Gebarung (33 - 34)					0,00	0,00	
SA3	Saldo (3) Nettofinanzierungssaldo (Saldo 1 + Saldo 2)					-3.000,00	-3.000,00	
Finanzierungstätigkeit								
SU 35	Summe Einzahlungen aus der Finanzierungstätigkeit					0,00	0,00	
SU 36	Summe Auszahlungen aus der Finanzierungstätigkeit					0,00	0,00	
SA4	Saldo (4) Geldfluss aus der Finanzierungstätigkeit (35 - 36)					0,00	0,00	
SA5	Saldo (5) Geldfluss aus der voranschlagswirksamen Gebarung (Saldo 3 + Saldo 4)					-3.000,00	-3.000,00	
51	Gesundheitsdienst							
510	Medizinische Bereichsversorgung							
510000	Medizinische Bereichsversorgung							
Operative Gebarung								
SU 21 / 31	Summe Erträge / Einzahlungen operative Gebarung			0,00	0,00	0,00	0,00	
1/510000-728000	Entgelte für sonst. Leistungen	2225	3225 24	4.000,00	2.000,00	4.000,00	2.000,00	
1/510000-752000	Laufende Transferzahlungen	2231	3231 26	13.700,00	13.500,00	13.700,00	13.500,00	
SU 22 / 32	Summe Aufwendungen / Auszahlungen operative Gebarung			17.700,00	15.500,00	17.700,00	15.500,00	
SA 0 / SA 1	(0) Nettoergebnis (21 - 22) / (1) Geldfluss operative Gebarung (31 - 32)			-17.700,00	-15.500,00	-17.700,00	-15.500,00	
SU 23	Summe Haushaltsrücklagen			0,00	0,00	0,00	0,00	
SA00	Nettoergebnis nach Zuw./Entn. Haushaltsrücklagen (Saldo 0 +/- SU23)			-17.700,00	-15.500,00			
Investive Gebarung								
SU 33	Summe Einzahlungen investive Gebarung					0,00	0,00	

	MVAG EH	MVAG FH	QU	Ergebnisvoranschlag		Finanzierungsvoranschlag		
				VA 2021	VA 2020	RA 2019	VA 2021	VA 2020
SU 34							0,00	0,00
SA2							0,00	0,00
SA3							-17.700,00	-15.500,00
Finanzierungstätigkeit								
SU 35							0,00	0,00
SU 36							0,00	0,00
SA4							0,00	0,00
SA5							-17.700,00	-15.500,00
511 Familienberatung								
511000 Familienberatung								
Operative Gebarung								
SU 21 / 31				0,00	0,00		0,00	0,00
1/511000-728000		2225	3225	24	1.000,00	2.000,00	1.000,00	2.000,00
SU 22 / 32				1.000,00	2.000,00		1.000,00	2.000,00
SA 0 / SA 1				-1.000,00	-2.000,00		-1.000,00	-2.000,00
SU 23				0,00	0,00		0,00	0,00
SA00				-1.000,00	-2.000,00			
Investive Gebarung								
SU 33							0,00	0,00
SU 34							0,00	0,00
SA2							0,00	0,00
SA3							-1.000,00	-2.000,00
Finanzierungstätigkeit								
SU 35							0,00	0,00
SU 36							0,00	0,00
SA4							0,00	0,00
SA5							-1.000,00	-2.000,00
512 Sonstige medizinische Beratung und Betreuung								
512000 Sonstige Med. Beratung und Betreuung								
Operative Gebarung								
SU 21 / 31				0,00	0,00		0,00	0,00
1/512000-728000		2225	3225	24	900,00	900,00	900,00	900,00
SU 22 / 32				900,00	900,00		900,00	900,00
SA 0 / SA 1				-900,00	-900,00		-900,00	-900,00
SU 23				0,00	0,00		0,00	0,00
SA00				-900,00	-900,00			

	MVAG EH	MVAG FH	QU	Ergebnisvoranschlag			Finanzierungsvoranschlag		
				VA 2021	VA 2020	RA 2019	VA 2021	VA 2020	RA 2019
Investive Gebarung									
SU 33							0,00	0,00	
SU 34							0,00	0,00	
SA2							0,00	0,00	
SA3							-900,00	-900,00	
Finanzierungstätigkeit									
SU 35							0,00	0,00	
SU 36							0,00	0,00	
SA4							0,00	0,00	
SA5							-900,00	-900,00	
52									
520									
520000									
Operative Gebarung									
SU 21 / 31				0,00	0,00		0,00	0,00	
1/520000-728000		2225	3225	24	2.200,00		2.200,00		
SU 22 / 32					2.200,00	0,00	2.200,00	0,00	
SA 0 / SA 1					-2.200,00	0,00	-2.200,00	0,00	
SU 23					0,00	0,00	0,00	0,00	
SA00					-2.200,00	0,00			
Investive Gebarung									
SU 33							0,00	0,00	
1/520000-070000			3411	42			3.200,00		
SU 34							3.200,00	0,00	
SA2							-3.200,00	0,00	
SA3							-5.400,00	0,00	
Finanzierungstätigkeit									
SU 35							0,00	0,00	
SU 36							0,00	0,00	
SA4							0,00	0,00	
SA5							-5.400,00	0,00	

	MVAG EH	MVAG FH	QU	Ergebnisvoranschlag		Finanzierungsvoranschlag			
				VA 2021	VA 2020	RA 2019	VA 2021	VA 2020	RA 2019
522									
522000									
Reinhaltung der Luft									
Ladestation									
Operative Gebarung									
SU 21 / 31				0,00	0,00		0,00	0,00	
SU 22 / 32				0,00	0,00		0,00	0,00	
SA 0 / SA 1				0,00	0,00		0,00	0,00	
SU 23				0,00	0,00		0,00	0,00	
SA00				0,00	0,00				
Investive Gebarung									
6/522000+300000			3331 33				15.000,00		
6/522000+301000			3331 33				800,00		
SU 33							15.800,00	0,00	
5/522000-050000			3412 40				51.000,00		
SU 34							51.000,00	0,00	
SA2							-35.200,00	0,00	
SA3							-35.200,00	0,00	
Finanzierungstätigkeit									
6/522000+346000			3514 55				35.200,00		
SU 35							35.200,00	0,00	
SU 36							0,00	0,00	
SA4							35.200,00	0,00	
SA5							0,00	0,00	
53									
530									
530000									
Rechtungs- und Warndienste									
Rechtungsdienste									
Rechtungsdienste									
Operative Gebarung									
SU 21 / 31				0,00	0,00		0,00	0,00	
1/530000-521000			2211 3211 20	4.000,00	4.000,00		4.000,00	4.000,00	
1/530000-582000			2212 3212 20	100,00			100,00		
1/530000-588000			2212 3212 20	200,00	100,00		200,00	100,00	
1/530000-757000			2234 3234 27		32.900,00			32.900,00	
SU 22 / 32				4.300,00	37.000,00		4.300,00	37.000,00	
SA 0 / SA 1				-4.300,00	-37.000,00		-4.300,00	-37.000,00	
SU 23				0,00	0,00		0,00	0,00	

	MVAG EH	MVAG FH	QU	Ergebnisvoranschlag		Finanzierungsvoranschlag			
				VA 2021	VA 2020	RA 2019	VA 2021	VA 2020	RA 2019
SA00				-4.300,00	-37.000,00				
Investive Gebarung									
SU 33							0,00	0,00	
SU 34							0,00	0,00	
SA2							0,00	0,00	
SA3							-4.300,00	-37.000,00	
Finanzierungstätigkeit									
SU 35							0,00	0,00	
SU 36							0,00	0,00	
SA4							0,00	0,00	
SA5							-4.300,00	-37.000,00	
56	Krankenanstalten anderer Rechtsträger								
562	Sprengelbeiträge								
562000	Sprengelbeiträge								
Operative Gebarung									
SU 21 / 31				0,00	0,00		0,00	0,00	
1/562000-752000	Sprengelbeitrag Nökas (Zweckaufwand)	2231	3231	26	1.110.000,00	1.047.000,00	1.110.000,00	1.047.000,00	
SU 22 / 32				1.110.000,00	1.047.000,00		1.110.000,00	1.047.000,00	
SA 0 / SA 1				-1.110.000,00	-1.047.000,00		-1.110.000,00	-1.047.000,00	
SU 23				0,00	0,00		0,00	0,00	
SA00				-1.110.000,00	-1.047.000,00				
Investive Gebarung									
SU 33							0,00	0,00	
SU 34							0,00	0,00	
SA2							0,00	0,00	
SA3							-1.110.000,00	-1.047.000,00	
Finanzierungstätigkeit									
SU 35							0,00	0,00	
SU 36							0,00	0,00	
SA4							0,00	0,00	
SA5							-1.110.000,00	-1.047.000,00	

		MVAG EH	MVAG FH	QU	Ergebnisvoranschlag		Finanzierungsvoranschlag		
					VA 2021	VA 2020	RA 2019	VA 2021	VA 2020
6 Straßen- und Wasserbau, Verkehr									
61	Straßenbau								
612	Gemeindestraßen								
612000	Gemeindestraßen								
Operative Gebarung									
2/612000+803100	Veräußerungen von technischen Anlagen, Fahrzeugen und Maschinen			31		3.600,00			
2/612000+808000	Verkauf von Hausnummerntafeln	2116	3116	16	100,00	100,00		100,00	100,00
2/612000+816200	Kostenbeiträge (hausinterne Kosten) für interne Leistungen	2114	3114	13	45.000,00	45.000,00		45.000,00	45.000,00
2/612000+817000	Erträge aus der Auflösung von sonstigen Rückstellungen	2117			7.200,00				
2/612000+829000	Sonstige Einnahmen	2116	3116	18	8.000,00	7.000,00		8.000,00	7.000,00
2/612000+860000	Transfers von Bund, Bundesfonds und Bundeskammern	2121	3121	15		2.500,00			2.500,00
2/612000+861100	Schuldendienstersatz	2121	3121	15	2.000,00	4.600,00		2.000,00	4.600,00
SU 21 / 31	Summe Erträge / Einzahlungen operative Gebarung				62.300,00	62.800,00		55.100,00	59.200,00
1/612000-400000	Geringwertige Wirtschaftsgüter Des Anlag	2221	3221	23	200,00	200,00		200,00	200,00
1/612000-400100	Hausnummerntafeln	2221	3221	23	100,00	100,00		100,00	100,00
1/612000-452000	Treibstoffe f. Fahrzeuge	2221	3221	23	7.000,00	8.000,00		7.000,00	8.000,00
1/612000-455000	Chemische und sonstige artverwandte Mittel	2221	3221	23	10.000,00	10.000,00		10.000,00	10.000,00
1/612000-511000	Geldbezüge Vb Schema II	2211	3211	20	180.100,00	151.900,00		180.100,00	151.900,00
1/612000-565000	Mehrleistungsentschädigung	2211	3211	20	11.000,00	16.300,00		11.000,00	16.300,00
1/612000-566000	Zuwendungen aus Anlass von Dienstjubiläen	2212	3212	20	6.600,00			6.600,00	
1/612000-569000	Nebengebühren	2211	3211	20	5.400,00	4.700,00		5.400,00	4.700,00
1/612000-580000	Dgb zum ausgleichsfonds-Fb.	2212	3212	20	6.700,00	6.000,00		6.700,00	6.000,00
1/612000-582000	Sonstige Dgb zur Soz.Sicherheit	2212	3212	20	45.200,00	38.900,00		45.200,00	38.900,00
1/612000-591000	Dotierung von Rückstellungen für Abfertigungen	2214			3.900,00	3.900,00			
1/612000-592000	Dotierung von Rückstellungen für Jubiläumszuwendungen	2214			600,00	2.400,00			
1/612000-611000	Instandhaltung von Strassenbauten	2224	3224	24	35.500,00	30.500,00		35.500,00	30.500,00
1/612000-616000	Instandhaltung von Maschinen	2224	3224	24	16.600,00	18.800,00		16.600,00	18.800,00
1/612000-617000	Instandhaltung von Fahrzeugen	2224	3224	24	17.400,00	18.900,00		17.400,00	18.900,00
1/612000-650000	Kreditzinsen	2241	3241	25	13.100,00	10.000,00		13.100,00	10.000,00
1/612000-670000	Versicherungen	2222	3222	24	2.900,00	2.900,00		2.900,00	2.900,00
1/612000-680000	Planmäßige Abschreibung	2226			380.500,00	370.000,00			

		MVAG			Ergebnisvoranschlag			Finanzierungsvoranschlag		
		EH	FH	QU	VA 2021	VA 2020	RA 2019	VA 2021	VA 2020	RA 2019
1/612000-705000	Operating Leasing	2223	3223	24	1.900,00	11.600,00		1.900,00	11.600,00	
1/612000-710000	Steuern und Abgaben	2225	3225	24	900,00	900,00		900,00	900,00	
1/612000-724000	Reisegebühren	2225	3225	24	100,00	100,00		100,00	100,00	
1/612000-728000	Entgelte für Sonstige Leistungen	2225	3225	24	35.000,00	45.000,00		35.000,00	45.000,00	
1/612000-729000	Sonstige Ausgaben	2225	3225	24	100,00	100,00		100,00	100,00	
SU 22 / 32	Summe Aufwendungen / Auszahlungen operative Gebarung				780.800,00	751.200,00		395.800,00	374.900,00	
SA 0 / SA 1	(0) Nettoergebnis (21 - 22) / (1) Geldfluss operative Gebarung (31 - 32)				-718.500,00	-688.400,00		-340.700,00	-315.700,00	
SU 23	Summe Haushaltsrücklagen				0,00	0,00		0,00	0,00	
SA00	Nettoergebnis nach Zuw./Entn. Haushaltsrücklagen (Saldo 0 +/- SU23)				-718.500,00	-688.400,00				
Investive Gebarung										
2/612000+803100	Veräußerungen von technischen Anlagen, Fahrzeugen und Maschinen		3314	31					3.600,00	
SU 33	Summe Einzahlungen investive Gebarung							0,00	3.600,00	
1/612000-020000	Ankauf von Maschinen		3414	41				21.600,00		
SU 34	Summe Auszahlungen investive Gebarung							21.600,00	0,00	
SA2	Saldo (2) Geldfluss aus der Investiven Gebarung (33 - 34)							-21.600,00	3.600,00	
SA3	Saldo (3) Nettofinanzierungssaldo (Saldo 1 + Saldo 2)							-362.300,00	-312.100,00	
Finanzierungstätigkeit										
SU 35	Summe Einzahlungen aus der Finanzierungstätigkeit							0,00	0,00	
1/612000-346000	Tilgung von Bankdarlehen		3614	65				88.300,00	66.900,00	
SU 36	Summe Auszahlungen aus der Finanzierungstätigkeit							88.300,00	66.900,00	
SA4	Saldo (4) Geldfluss aus der Finanzierungstätigkeit (35 - 36)							-88.300,00	-66.900,00	
SA5	Saldo (5) Geldfluss aus der voranschlagswirksamen Gebarung (Saldo 3 + Saldo 4)							-450.600,00	-379.000,00	
612100	Infrastrukturmassnahmen Strassenbau und Strassenbeleuchtung									
Operative Gebarung										
6/612100+829960	Sonstige Erträge	2116	3116	18		388.800,00			388.800,00	
6/612100+871000	Subvention des Landes BZ III	2121	3121	33	4.000,00	150.000,00		4.000,00	150.000,00	
SU 21 / 31	Summe Erträge / Einzahlungen operative Gebarung				4.000,00	538.800,00		4.000,00	538.800,00	
1/612100-680000	Planmäßige Abschreibung	2226			1.100,00					
1/612100-729960	Sonstige Aufwendungen	2225	3225	24		388.800,00			388.800,00	
SU 22 / 32	Summe Aufwendungen / Auszahlungen operative Gebarung				1.100,00	388.800,00		0,00	388.800,00	
SA 0 / SA 1	(0) Nettoergebnis (21 - 22) / (1) Geldfluss operative Gebarung (31 - 32)				2.900,00	150.000,00		4.000,00	150.000,00	
SU 23	Summe Haushaltsrücklagen				0,00	0,00		0,00	0,00	
SA00	Nettoergebnis nach Zuw./Entn. Haushaltsrücklagen (Saldo 0 +/- SU23)				2.900,00	150.000,00				
Investive Gebarung										
SU 33	Summe Einzahlungen investive Gebarung							0,00	0,00	

		MVAG	MVAG	QU	Ergebnisvoranschlag			Finanzierungsvoranschlag		
		EH	FH		VA 2021	VA 2020	RA 2019	VA 2021	VA 2020	RA 2019
5/612100-002000	Gemeinde-Strassenbau		3412	40				505.400,00	350.000,00	
SU 34	Summe Auszahlungen investive Gebarung							505.400,00	350.000,00	
SA2	Saldo (2) Geldfluss aus der Investiven Gebarung (33 – 34)							-505.400,00	-350.000,00	
SA3	Saldo (3) Nettofinanzierungssaldo (Saldo 1 + Saldo 2)							-501.400,00	-200.000,00	
Finanzierungstätigkeit										
6/612100+346000	Darlehensaufnahme		3514	55				501.400,00	200.000,00	
SU 35	Summe Einzahlungen aus der Finanzierungstätigkeit							501.400,00	200.000,00	
SU 36	Summe Auszahlungen aus der Finanzierungstätigkeit							0,00	0,00	
SA4	Saldo (4) Geldfluss aus der Finanzierungstätigkeit (35 – 36)							501.400,00	200.000,00	
SA5	Saldo (5) Geldfluss aus der voranschlagswirksamen Gebarung (Saldo 3 + Saldo 4)							0,00	0,00	
612300	Busbahnhof									
Operative Gebarung										
SU 21 / 31	Summe Erträge / Einzahlungen operative Gebarung				0,00	0,00		0,00	0,00	
SU 22 / 32	Summe Aufwendungen / Auszahlungen operative Gebarung				0,00	0,00		0,00	0,00	
SA 0 / SA 1	(0) Nettoergebnis (21 - 22) / (1) Geldfluss operative Gebarung (31 – 32)				0,00	0,00		0,00	0,00	
SU 23	Summe Haushaltsrücklagen				0,00	0,00		0,00	0,00	
SA00	Nettoergebnis nach Zuw./Entn. Haushaltsrücklagen (Saldo 0 +/- SU23)				0,00	0,00		0,00	0,00	
Investive Gebarung										
6/612300+300000	Kapitaltransfers von Bund, Bundesfonds und Bundeskammern		3331	33				125.000,00		
SU 33	Summe Einzahlungen investive Gebarung							125.000,00	0,00	
5/612300-002000	Straßenbauten		3412	40				250.000,00		
SU 34	Summe Auszahlungen investive Gebarung							250.000,00	0,00	
SA2	Saldo (2) Geldfluss aus der Investiven Gebarung (33 – 34)							-125.000,00	0,00	
SA3	Saldo (3) Nettofinanzierungssaldo (Saldo 1 + Saldo 2)							-125.000,00	0,00	
Finanzierungstätigkeit										
6/612300+346000	Investitionsdarlehen von Finanzunternehmen		3514	55				125.000,00		
SU 35	Summe Einzahlungen aus der Finanzierungstätigkeit							125.000,00	0,00	
SU 36	Summe Auszahlungen aus der Finanzierungstätigkeit							0,00	0,00	
SA4	Saldo (4) Geldfluss aus der Finanzierungstätigkeit (35 – 36)							125.000,00	0,00	
SA5	Saldo (5) Geldfluss aus der voranschlagswirksamen Gebarung (Saldo 3 + Saldo 4)							0,00	0,00	

		MVAG			Ergebnisvoranschlag		Finanzierungsvoranschlag			
		EH	FH	QU	VA 2021	VA 2020	RA 2019	VA 2021	VA 2020	RA 2019
63	Schutzwasserbau									
631	Konkurrenzgewässer									
631000	Konkurrenzgewässer									
Operative Gebarung										
SU 21 / 31	Summe Erträge / Einzahlungen operative Gebarung				0,00	0,00		0,00	0,00	
1/631000-726000	Beiträge an Verbände,Vereine	2225	3225	24	3.500,00	3.500,00		3.500,00	3.500,00	
SU 22 / 32	Summe Aufwendungen / Auszahlungen operative Gebarung				3.500,00	3.500,00		3.500,00	3.500,00	
SA 0 / SA 1	(0) Nettoergebnis (21 - 22) / (1) Geldfluss operative Gebarung (31 – 32)				-3.500,00	-3.500,00		-3.500,00	-3.500,00	
SU 23	Summe Haushaltsrücklagen				0,00	0,00		0,00	0,00	
SA00	Nettoergebnis nach Zuw./Entn. Haushaltsrücklagen (Saldo 0 +/- SU23)				-3.500,00	-3.500,00				
Investive Gebarung										
SU 33	Summe Einzahlungen investive Gebarung							0,00	0,00	
SU 34	Summe Auszahlungen investive Gebarung							0,00	0,00	
SA2	Saldo (2) Geldfluss aus der Investiven Gebarung (33 – 34)							0,00	0,00	
SA3	Saldo (3) Nettofinanzierungssaldo (Saldo 1 + Saldo 2)							-3.500,00	-3.500,00	
Finanzierungstätigkeit										
SU 35	Summe Einzahlungen aus der Finanzierungstätigkeit							0,00	0,00	
SU 36	Summe Auszahlungen aus der Finanzierungstätigkeit							0,00	0,00	
SA4	Saldo (4) Geldfluss aus der Finanzierungstätigkeit (35 – 36)							0,00	0,00	
SA5	Saldo (5) Geldfluss aus der voranschlagswirksamen Gebarung (Saldo 3 + Saldo 4)							-3.500,00	-3.500,00	
639	Sonstige Einrichtungen und Maßnahmen									
639000	Hochwasserschutz - Langer Wiesengr.									
Operative Gebarung										
2/639000+829960	Sonstige Erträge	2116	3116	18		246.800,00			246.800,00	
6/639000+860000	Transfers von Bund, Bundesfonds und Bundeskammern	2121	3121	15		75.000,00			75.000,00	
6/639000+861000	Transfers von Ländern, Landesfonds und Landeskammern	2121	3121	15		50.000,00			50.000,00	
6/639000+871000	Subvention des Landes	2121	3121	33		121.800,00			121.800,00	
SU 21 / 31	Summe Erträge / Einzahlungen operative Gebarung				0,00	493.600,00		0,00	493.600,00	
1/639000-710100	Öffentliche Abgaben, ohne Gebühren gemäß FAG	2225	3225	24		1.100,00			1.100,00	
5/639000-729960	Sonstige Aufwendungen	2225	3225	24		246.800,00			246.800,00	
SU 22 / 32	Summe Aufwendungen / Auszahlungen operative Gebarung				0,00	247.900,00		0,00	247.900,00	
SA 0 / SA 1	(0) Nettoergebnis (21 - 22) / (1) Geldfluss operative Gebarung (31 – 32)				0,00	245.700,00		0,00	245.700,00	
SU 23	Summe Haushaltsrücklagen				0,00	0,00		0,00	0,00	
SA00	Nettoergebnis nach Zuw./Entn. Haushaltsrücklagen (Saldo 0 +/- SU23)				0,00	245.700,00				

		MVAG			Ergebnisvoranschlag			Finanzierungsvoranschlag		
		EH	FH	QU	VA 2021	VA 2020	RA 2019	VA 2021	VA 2020	RA 2019
Investive Gebarung										
SU 33	Summe Einzahlungen investive Gebarung							0,00	0,00	
SU 34	Summe Auszahlungen investive Gebarung							0,00	0,00	
SA2	Saldo (2) Geldfluss aus der Investiven Gebarung (33 – 34)							0,00	0,00	
SA3	Saldo (3) Nettofinanzierungssaldo (Saldo 1 + Saldo 2)							0,00	245.700,00	
Finanzierungstätigkeit										
SU 35	Summe Einzahlungen aus der Finanzierungstätigkeit							0,00	0,00	
SU 36	Summe Auszahlungen aus der Finanzierungstätigkeit							0,00	0,00	
SA4	Saldo (4) Geldfluss aus der Finanzierungstätigkeit (35 – 36)							0,00	0,00	
SA5	Saldo (5) Geldfluss aus der voranschlagswirksamen Gebarung (Saldo 3 + Saldo 4)							0,00	245.700,00	
64	Straßenverkehr									
640	Einrichtungen und Maßnahmen nach der Straßenverkehrsordnu									
640000	Einrichtungen u.Maßn.n.d.Stvo									
Operative Gebarung										
2/640000+816000	Kostensätze für Verkehrszeichen	2114	3114	13	100,00	100,00		100,00	100,00	
2/640000+868000	Gemeinestraßenstrafen	2124	3124	16	9.000,00	9.000,00		9.000,00	9.000,00	
SU 21 / 31	Summe Erträge / Einzahlungen operative Gebarung				9.100,00	9.100,00		9.100,00	9.100,00	
1/640000-400000	Geringwertige Wirtschaftsgüter (GWG)	2221	3221	23	3.000,00			3.000,00		
1/640000-611000	Instandhaltung von Straßenbauten	2224	3224	24	500,00	600,00		500,00	600,00	
1/640000-680000	Planmäßige Abschreibung	2226			200,00					
SU 22 / 32	Summe Aufwendungen / Auszahlungen operative Gebarung				3.700,00	600,00		3.500,00	600,00	
SA 0 / SA 1	(0) Nettoergebnis (21 - 22) / (1) Geldfluss operative Gebarung (31 – 32)				5.400,00	8.500,00		5.600,00	8.500,00	
SU 23	Summe Haushaltsrücklagen				0,00	0,00		0,00	0,00	
SA00	Nettoergebnis nach Zuw./Entn. Haushaltsrücklagen (Saldo 0 +/- SU23)				5.400,00	8.500,00				
Investive Gebarung										
SU 33	Summe Einzahlungen investive Gebarung							0,00	0,00	
1/640000-005000	Anlagen zu Straßenbauten		3412	40					5.200,00	
SU 34	Summe Auszahlungen investive Gebarung							0,00	5.200,00	
SA2	Saldo (2) Geldfluss aus der Investiven Gebarung (33 – 34)							0,00	-5.200,00	
SA3	Saldo (3) Nettofinanzierungssaldo (Saldo 1 + Saldo 2)							5.600,00	3.300,00	
Finanzierungstätigkeit										
SU 35	Summe Einzahlungen aus der Finanzierungstätigkeit							0,00	0,00	
SU 36	Summe Auszahlungen aus der Finanzierungstätigkeit							0,00	0,00	
SA4	Saldo (4) Geldfluss aus der Finanzierungstätigkeit (35 – 36)							0,00	0,00	
SA5	Saldo (5) Geldfluss aus der voranschlagswirksamen Gebarung (Saldo 3 + Saldo 4)							5.600,00	3.300,00	

		MVAG			Ergebnisvoranschlag		Finanzierungsvoranschlag		
		EH	FH	QU	VA 2021	VA 2020	RA 2019	VA 2021	VA 2020
7 Wirtschaftsförderung									
71	Grundlagenverbesserung in der Land- und Forstwirtschaft								
710	Land- und forstwirtschaftlicher Wegebau								
710000	Land- und Forstwirtschaftl. Wegebau								
Operative Gebarung									
6/710000+829910	Sonstige Erträge	2116	3116	18	15.700,00	16.900,00		15.700,00	16.900,00
2/710000+860000	Transfers von Bund, Bundesfonds und Bundeskammern	2121	3121	15		10.400,00			10.400,00
6/710000+871000	Beihilfen aus Bedarfszuweisungen	2121	3121	33	4.200,00	4.600,00		4.200,00	4.600,00
SU 21 / 31	Summe Erträge / Einzahlungen operative Gebarung				19.900,00	31.900,00		19.900,00	31.900,00
1/710000-611000	Instandhaltung von Straßenbauten	2224	3224	24	7.000,00	3.000,00		7.000,00	3.000,00
1/710000-650000	Zinsen für Finanzschulden in Euro	2241	3241	25	1.000,00			1.000,00	
1/710000-680000	Planmäßige Abschreibung	2226			147.000,00	136.300,00			
1/710000-720100	Kostenbeiträge (haushaltsinterne) für sonstige Leistungen	2225	3225	24	3.000,00	3.000,00		3.000,00	3.000,00
1/710000-777000	Beiträge zum Güterwegebau	2234		44	9.000,00	4.600,00			
SU 22 / 32	Summe Aufwendungen / Auszahlungen operative Gebarung				167.000,00	146.900,00		11.000,00	6.000,00
SA 0 / SA 1	(0) Nettoergebnis (21 - 22) / (1) Geldfluss operative Gebarung (31 - 32)				-147.100,00	-115.000,00		8.900,00	25.900,00
SU 23	Summe Haushaltsrücklagen				0,00	0,00		0,00	0,00
SA00	Nettoergebnis nach Zuw./Entn. Haushaltsrücklagen (Saldo 0 +/- SU23)				-147.100,00	-115.000,00			
Investive Gebarung									
6/710000+301000	Kapitaltransfers von Ländern, Landesfonds und Landeskammern		3331	33				4.100,00	4.500,00
SU 33	Summe Einzahlungen investive Gebarung							4.100,00	4.500,00
5/710000-002000	Wegebauten		3412	40				24.000,00	26.000,00
1/710000-777000	Beiträge zum Güterwegebau		3434	44				9.000,00	4.600,00
SU 34	Summe Auszahlungen investive Gebarung							33.000,00	30.600,00
SA2	Saldo (2) Geldfluss aus der Investiven Gebarung (33 - 34)							-28.900,00	-26.100,00
SA3	Saldo (3) Nettofinanzierungssaldo (Saldo 1 + Saldo 2)							-20.000,00	-200,00
Finanzierungstätigkeit									
SU 35	Summe Einzahlungen aus der Finanzierungstätigkeit							0,00	0,00
1/710000-346000	Investitionsdarlehen von Finanzunternehmen		3614	65				5.000,00	
SU 36	Summe Auszahlungen aus der Finanzierungstätigkeit							5.000,00	0,00
SA4	Saldo (4) Geldfluss aus der Finanzierungstätigkeit (35 - 36)							-5.000,00	0,00
SA5	Saldo (5) Geldfluss aus der voranschlagswirksamen Gebarung (Saldo 3 + Saldo 4)							-25.000,00	-200,00

	MVAG EH	MVAG FH	QU	Ergebnisvoranschlag		Finanzierungsvoranschlag			
				VA 2021	VA 2020	RA 2019	VA 2021	VA 2020	RA 2019
710100	Güterweg Edlau								
Operative Gebarung									
SU 21 / 31	Summe Erträge / Einzahlungen operative Gebarung			0,00	0,00		0,00	0,00	
SU 22 / 32	Summe Aufwendungen / Auszahlungen operative Gebarung			0,00	0,00		0,00	0,00	
SA 0 / SA 1	(0) Nettoergebnis (21 - 22) / (1) Geldfluss operative Gebarung (31 - 32)			0,00	0,00		0,00	0,00	
SU 23	Summe Haushaltsrücklagen			0,00	0,00		0,00	0,00	
SA00	Nettoergebnis nach Zuw./Entn. Haushaltsrücklagen (Saldo 0 +/- SU23)			0,00	0,00				
Investive Gebarung									
6/710100+300000	Kapitaltransfers von Bund, Bundesfonds und Bundeskammern (KIP)		3331 33				95.000,00		
SU 33	Summe Einzahlungen investive Gebarung						95.000,00	0,00	
5/710100-002000	Straßenbauten		3412 40				190.000,00		
SU 34	Summe Auszahlungen investive Gebarung						190.000,00	0,00	
SA2	Saldo (2) Geldfluss aus der Investiven Gebarung (33 - 34)						-95.000,00	0,00	
SA3	Saldo (3) Nettofinanzierungssaldo (Saldo 1 + Saldo 2)						-95.000,00	0,00	
Finanzierungstätigkeit									
6/710100+346000	Investitionsdarlehen von Finanzunternehmen		3514 55				95.000,00		
SU 35	Summe Einzahlungen aus der Finanzierungstätigkeit						95.000,00	0,00	
SU 36	Summe Auszahlungen aus der Finanzierungstätigkeit						0,00	0,00	
SA4	Saldo (4) Geldfluss aus der Finanzierungstätigkeit (35 - 36)						95.000,00	0,00	
SA5	Saldo (5) Geldfluss aus der voranschlagswirksamen Gebarung (Saldo 3 + Saldo 4)						0,00	0,00	
74 Sonstige Förderung der Land- und Forstwirtschaft									
742 Produktionsförderung									
742000 Produktionsförderung									
Operative Gebarung									
SU 21 / 31	Summe Erträge / Einzahlungen operative Gebarung			0,00	0,00		0,00	0,00	
1/742000-755000	Transfers an Unternehmen (ohne Finanzunternehmen) und andere		2233 3233 27	14.000,00	15.000,00		14.000,00	15.000,00	
SU 22 / 32	Summe Aufwendungen / Auszahlungen operative Gebarung			14.000,00	15.000,00		14.000,00	15.000,00	
SA 0 / SA 1	(0) Nettoergebnis (21 - 22) / (1) Geldfluss operative Gebarung (31 - 32)			-14.000,00	-15.000,00		-14.000,00	-15.000,00	
SU 23	Summe Haushaltsrücklagen			0,00	0,00		0,00	0,00	
SA00	Nettoergebnis nach Zuw./Entn. Haushaltsrücklagen (Saldo 0 +/- SU23)			-14.000,00	-15.000,00				
Investive Gebarung									
SU 33	Summe Einzahlungen investive Gebarung						0,00	0,00	
SU 34	Summe Auszahlungen investive Gebarung						0,00	0,00	

		MVAG			Ergebnisvoranschlag			Finanzierungsvoranschlag		
		EH	FH	QU	VA 2021	VA 2020	RA 2019	VA 2021	VA 2020	RA 2019
SA2	Saldo (2) Geldfluss aus der Investiven Gebarung (33 – 34)							0,00	0,00	
SA3	Saldo (3) Nettofinanzierungssaldo (Saldo 1 + Saldo 2)							-14.000,00	-15.000,00	
Finanzierungstätigkeit										
SU 35	Summe Einzahlungen aus der Finanzierungstätigkeit							0,00	0,00	
SU 36	Summe Auszahlungen aus der Finanzierungstätigkeit							0,00	0,00	
SA4	Saldo (4) Geldfluss aus der Finanzierungstätigkeit (35 – 36)							0,00	0,00	
SA5	Saldo (5) Geldfluss aus der voranschlagswirksamen Gebarung (Saldo 3 + Saldo 4)							-14.000,00	-15.000,00	
77	Förderung des Fremdenverkehrs									
770	Einrichtungen zur Förderung des Fremdenverkehrs									
770000	Einrichtungen zur Förd. des Tourismus									
Operative Gebarung										
2/770000+810000	Einnahmen aus Leistungen	2114	3114	13	500,00	500,00		500,00	500,00	
SU 21 / 31	Summe Erträge / Einzahlungen operative Gebarung				500,00	500,00		500,00	500,00	
1/770000-510000	Bezüge für Vb der Besoldungsgr. I	2211	3211	20	58.000,00	19.900,00		58.000,00	19.900,00	
1/770000-565000	Mehrleistungsvergütungen	2211	3211	20	100,00	500,00		100,00	500,00	
1/770000-569000	Nebengebühren	2211	3211	20	100,00	100,00		100,00	100,00	
1/770000-580000	Dgb zum ausgleichsfonds-Fb.	2212	3212	20	2.300,00	800,00		2.300,00	800,00	
1/770000-582000	Dgb zur Sozialversicherung	2212	3212	20	12.400,00	4.200,00		12.400,00	4.200,00	
1/770000-591000	Dotierung von Rückstellungen für Abfertigungen	2214			600,00	600,00				
1/770000-592000	Dotierung von Rückstellungen für Jubiläumszuwendungen	2214			300,00	1.100,00				
1/770000-630000	Postdienste	2222	3222	24	300,00	300,00		300,00	300,00	
1/770000-631000	Telekommunikationsdienste	2222	3222	24	600,00	600,00		600,00	600,00	
1/770000-724000	Reisegebühren	2225	3225	24	300,00	200,00		300,00	200,00	
SU 22 / 32	Summe Aufwendungen / Auszahlungen operative Gebarung				75.000,00	28.300,00		74.100,00	26.600,00	
SA 0 / SA 1	(0) Nettoergebnis (21 - 22) / (1) Geldfluss operative Gebarung (31 – 32)				-74.500,00	-27.800,00		-73.600,00	-26.100,00	
SU 23	Summe Haushaltsrücklagen				0,00	0,00		0,00	0,00	
SA00	Nettoergebnis nach Zuw./Entn. Haushaltsrücklagen (Saldo 0 +/- SU23)				-74.500,00	-27.800,00				
Investive Gebarung										
SU 33	Summe Einzahlungen investive Gebarung							0,00	0,00	
SU 34	Summe Auszahlungen investive Gebarung							0,00	0,00	
SA2	Saldo (2) Geldfluss aus der Investiven Gebarung (33 – 34)							0,00	0,00	
SA3	Saldo (3) Nettofinanzierungssaldo (Saldo 1 + Saldo 2)							-73.600,00	-26.100,00	
Finanzierungstätigkeit										
SU 35	Summe Einzahlungen aus der Finanzierungstätigkeit							0,00	0,00	

		MVAG			Ergebnisvoranschlag			Finanzierungsvoranschlag		
		EH	FH	QU	VA 2021	VA 2020	RA 2019	VA 2021	VA 2020	RA 2019
SU 36	Summe Auszahlungen aus der Finanzierungstätigkeit							0,00	0,00	
SA4	Saldo (4) Geldfluss aus der Finanzierungstätigkeit (35 – 36)							0,00	0,00	
SA5	Saldo (5) Geldfluss aus der voranschlagswirksamen Gebarung (Saldo 3 + Saldo 4)							-73.600,00	-26.100,00	
771	Maßnahmen zur Förderung des Fremdenverkehrs									
771000	Maßnahmen zur Förd. des Tourismus									
	Operative Gebarung									
2/771000+808000	Verkauf von verschiedenen Broschüren	2116	3116	16	100,00	100,00		100,00	100,00	
2/771000+816000	Kostenbeiträge	2114	3114	13	100,00	100,00		100,00	100,00	
2/771000+829000	Sonstige Einnahmen	2116	3116	18	200,00	200,00		200,00	200,00	
SU 21 / 31	Summe Erträge / Einzahlungen operative Gebarung				400,00	400,00		400,00	400,00	
1/771000-728000	Entgelte für Sonstige Leistungen	2225	3225	24	24.500,00	23.400,00		24.500,00	23.400,00	
1/771000-757000	Laufende Transferzahlungen	2234	3234	27	7.500,00	37.500,00		7.500,00	37.500,00	
1/771000-777000	Sonstige Subventionen	2234		44	500,00					
SU 22 / 32	Summe Aufwendungen / Auszahlungen operative Gebarung				32.500,00	60.900,00		32.000,00	60.900,00	
SA 0 / SA 1	(0) Nettoergebnis (21 - 22) / (1) Geldfluss operative Gebarung (31 – 32)				-32.100,00	-60.500,00		-31.600,00	-60.500,00	
SU 23	Summe Haushaltsrücklagen				0,00	0,00		0,00	0,00	
SA00	Nettoergebnis nach Zuw./Entn. Haushaltsrücklagen (Saldo 0 +/- SU23)				-32.100,00	-60.500,00				
	Investive Gebarung									
SU 33	Summe Einzahlungen investive Gebarung							0,00	0,00	
1/771000-777000	Sonstige Subventionen		3434	44				500,00		
SU 34	Summe Auszahlungen investive Gebarung							500,00	0,00	
SA2	Saldo (2) Geldfluss aus der Investiven Gebarung (33 – 34)							-500,00	0,00	
SA3	Saldo (3) Nettofinanzierungssaldo (Saldo 1 + Saldo 2)							-32.100,00	-60.500,00	
	Finanzierungstätigkeit									
SU 35	Summe Einzahlungen aus der Finanzierungstätigkeit							0,00	0,00	
SU 36	Summe Auszahlungen aus der Finanzierungstätigkeit							0,00	0,00	
SA4	Saldo (4) Geldfluss aus der Finanzierungstätigkeit (35 – 36)							0,00	0,00	
SA5	Saldo (5) Geldfluss aus der voranschlagswirksamen Gebarung (Saldo 3 + Saldo 4)							-32.100,00	-60.500,00	
78	Förderung von Handel, Gewerbe und Industrie									
789	Sonstige Einrichtungen und Maßnahmen									
789000	Sonstige Einrichtungen und Maßnahmen									
	Operative Gebarung									
2/789000+808000	Veräußerungen von Waren	2116	3116	16	1.000,00	2.000,00		1.000,00	2.000,00	
6/789000+829910	Sonstige Erträge	2116	3116	18		13.100,00			13.100,00	

		MVAG	MVAG	QU	Ergebnisvoranschlag			Finanzierungsvoranschlag		
		EH	FH		VA 2021	VA 2020	RA 2019	VA 2021	VA 2020	RA 2019
6/789000+860000	Transfers von Bund, Bundesfonds und Bundeskammern	2121	3121	15	33.900,00	52.400,00		33.900,00	52.400,00	
SU 21 / 31	Summe Erträge / Einzahlungen operative Gebarung				34.900,00	67.500,00		34.900,00	67.500,00	
5/789000-728000	Entgelte für Sonst.Leistungen	2225	3225	24	42.400,00	65.500,00		42.400,00	65.500,00	
1/789000-728000	Entgelte für sonstige Leistungen	2225	3225	24	10.000,00	25.000,00		10.000,00	25.000,00	
1/789000-755000	Transfers an Unternehmen (ohne Finanzunternehmen) und andere	2233	3233	27	10.000,00			10.000,00		
1/789000-775000	Kapitaltransferzahlungen an Unternehmung (Wirtschaftsförderung)	2233		44		15.000,00				
SU 22 / 32	Summe Aufwendungen / Auszahlungen operative Gebarung				62.400,00	105.500,00		62.400,00	90.500,00	
SA 0 / SA 1	(0) Nettoergebnis (21 - 22) / (1) Geldfluss operative Gebarung (31 - 32)				-27.500,00	-38.000,00		-27.500,00	-23.000,00	
SU 23	Summe Haushaltsrücklagen				0,00	0,00		0,00	0,00	
SA00	Nettoergebnis nach Zuw./Entn. Haushaltsrücklagen (Saldo 0 +/- SU23)				-27.500,00	-38.000,00				
Investive Gebarung										
SU 33	Summe Einzahlungen investive Gebarung							0,00	0,00	
1/789000-775000	Kapitaltransferzahlungen an Unternehmung (Wirtschaftsförderung)		3433	44					15.000,00	
SU 34	Summe Auszahlungen investive Gebarung							0,00	15.000,00	
SA2	Saldo (2) Geldfluss aus der Investiven Gebarung (33 - 34)							0,00	-15.000,00	
SA3	Saldo (3) Nettofinanzierungssaldo (Saldo 1 + Saldo 2)							-27.500,00	-38.000,00	
Finanzierungstätigkeit										
SU 35	Summe Einzahlungen aus der Finanzierungstätigkeit							0,00	0,00	
SU 36	Summe Auszahlungen aus der Finanzierungstätigkeit							0,00	0,00	
SA4	Saldo (4) Geldfluss aus der Finanzierungstätigkeit (35 - 36)							0,00	0,00	
SA5	Saldo (5) Geldfluss aus der voranschlagswirksamen Gebarung (Saldo 3 + Saldo 4)							-27.500,00	-38.000,00	
789100	Altlast Franke									
Operative Gebarung										
SU 21 / 31	Summe Erträge / Einzahlungen operative Gebarung				0,00	0,00		0,00	0,00	
1/789100-600000	Strom	2222	3222	24	700,00	3.000,00		700,00	3.000,00	
SU 22 / 32	Summe Aufwendungen / Auszahlungen operative Gebarung				700,00	3.000,00		700,00	3.000,00	
SA 0 / SA 1	(0) Nettoergebnis (21 - 22) / (1) Geldfluss operative Gebarung (31 - 32)				-700,00	-3.000,00		-700,00	-3.000,00	
SU 23	Summe Haushaltsrücklagen				0,00	0,00		0,00	0,00	
SA00	Nettoergebnis nach Zuw./Entn. Haushaltsrücklagen (Saldo 0 +/- SU23)				-700,00	-3.000,00				
Investive Gebarung										
SU 33	Summe Einzahlungen investive Gebarung							0,00	0,00	
SU 34	Summe Auszahlungen investive Gebarung							0,00	0,00	
SA2	Saldo (2) Geldfluss aus der Investiven Gebarung (33 - 34)							0,00	0,00	
SA3	Saldo (3) Nettofinanzierungssaldo (Saldo 1 + Saldo 2)							-700,00	-3.000,00	

	MVAG	MVAG	QU	Ergebnisvoranschlag			Finanzierungsvoranschlag			
				EH	FH	VA 2021	VA 2020	RA 2019	VA 2021	VA 2020
Finanzierungstätigkeit										
SU 35									0,00	0,00
									0,00	0,00
SU 36									0,00	0,00
									0,00	0,00
SA4									0,00	0,00
									0,00	0,00
SA5									-700,00	-3.000,00
									-700,00	-3.000,00

		MVAG	MVAG	QU	Ergebnisvoranschlag		Finanzierungsvoranschlag		
		EH	FH		VA 2021	VA 2020	RA 2019	VA 2021	VA 2020
8 Dienstleistungen									
81	Öffentliche Einrichtungen (soweit nicht dem Abschnitt 85 zuzuordnen)								
812	WC-Anlagen								
812000	Wc-Anlagen								
Operative Gebarung									
2/812000+829000	Sonstige Einnahmen	2116	3116	18	1.100,00	1.100,00		1.100,00	1.100,00
SU 21 / 31	Summe Erträge / Einzahlungen operative Gebarung				1.100,00	1.100,00		1.100,00	1.100,00
1/812000-459000	Sonstige Verbrauchsgüter	2221	3221	23	2.000,00	2.000,00		2.000,00	2.000,00
1/812000-521000	Arbeiter ganzjährig beschäftigt	2211	3211	20	3.700,00	3.400,00		3.700,00	3.400,00
1/812000-580000	Dgb zum Ausgleichsfonds-Fb.	2212	3212	20	200,00	200,00		200,00	200,00
1/812000-582000	Sonstige Dgb.zur Soz.Sicherheit	2212	3212	20	100,00	100,00		100,00	100,00
1/812000-600000	Strom	2222	3222	24	2.000,00	2.000,00		2.000,00	2.000,00
1/812000-618000	Instandhaltung sonstiger Einrichtungen	2224	3224	24	1.500,00	1.500,00		1.500,00	1.500,00
1/812000-711000	Gebühren f.d.Benütz.v.Gde.Einr.	2225	3225	24	300,00	300,00		300,00	300,00
1/812000-729000	Sonstige Ausgaben	2225	3225	24	700,00	700,00		700,00	700,00
SU 22 / 32	Summe Aufwendungen / Auszahlungen operative Gebarung				10.500,00	10.200,00		10.500,00	10.200,00
SA 0 / SA 1	(0) Nettoergebnis (21 - 22) / (1) Geldfluss operative Gebarung (31 - 32)				-9.400,00	-9.100,00		-9.400,00	-9.100,00
SU 23	Summe Haushaltsrücklagen				0,00	0,00		0,00	0,00
SA00	Nettoergebnis nach Zuw./Entn. Haushaltsrücklagen (Saldo 0 +/- SU23)				-9.400,00	-9.100,00			
Investive Gebarung									
SU 33	Summe Einzahlungen investive Gebarung							0,00	0,00
SU 34	Summe Auszahlungen investive Gebarung							0,00	0,00
SA2	Saldo (2) Geldfluss aus der Investiven Gebarung (33 - 34)							0,00	0,00
SA3	Saldo (3) Nettofinanzierungssaldo (Saldo 1 + Saldo 2)							-9.400,00	-9.100,00
Finanzierungstätigkeit									
SU 35	Summe Einzahlungen aus der Finanzierungstätigkeit							0,00	0,00
SU 36	Summe Auszahlungen aus der Finanzierungstätigkeit							0,00	0,00
SA4	Saldo (4) Geldfluss aus der Finanzierungstätigkeit (35 - 36)							0,00	0,00
SA5	Saldo (5) Geldfluss aus der voranschlagswirksamen Gebarung (Saldo 3 + Saldo 4)							-9.400,00	-9.100,00
813	Müllbeseitigung								
813000	Abfallabfuhr								
Operative Gebarung									
2/813000+816000	Kostenbeitraege	2114	3114	13	30.000,00	30.000,00		30.000,00	30.000,00
SU 21 / 31	Summe Erträge / Einzahlungen operative Gebarung				30.000,00	30.000,00		30.000,00	30.000,00
1/813000-451000	Beheizung	2221	3221	23	300,00	300,00		300,00	300,00

		MVAG	MVAG	QU	Ergebnisvoranschlag			Finanzierungsvoranschlag		
		EH	FH		VA 2021	VA 2020	RA 2019	VA 2021	VA 2020	RA 2019
1/813000-600000	Strom	2222	3222	24	300,00	300,00		300,00	300,00	
1/813000-614000	Instandhaltung von Gebaeuden	2224	3224	24	300,00	300,00		300,00	300,00	
1/813000-670000	Versicherungen	2222	3222	24	400,00			400,00		
1/813000-680000	Planmäßige Abschreibung	2226			7.700,00	7.700,00				
1/813000-710000	Steuern und Abgaben	2225	3225	24	4.000,00	4.000,00		4.000,00	4.000,00	
1/813000-711000	Gebühren f.d.Ben.Gde.Einrichtung	2225	3225	24	200,00	200,00		200,00	200,00	
1/813000-720100	Kostenbeiträge (haushaltsinterne) für sonstige Leistungen	2225	3225	24	26.000,00	26.000,00		26.000,00	26.000,00	
1/813000-728000	Entgelte für Sonstige Leistungen	2225	3225	24	19.000,00	19.000,00		19.000,00	19.000,00	
SU 22 / 32	Summe Aufwendungen / Auszahlungen operative Gebarung				58.200,00	57.800,00		50.500,00	50.100,00	
SA 0 / SA 1	(0) Nettoergebnis (21 - 22) / (1) Geldfluss operative Gebarung (31 - 32)				-28.200,00	-27.800,00		-20.500,00	-20.100,00	
SU 23	Summe Haushaltsrücklagen				0,00	0,00		0,00	0,00	
SA00	Nettoergebnis nach Zuw./Entn. Haushaltsrücklagen (Saldo 0 +/- SU23)				-28.200,00	-27.800,00				
Investive Gebarung										
SU 33	Summe Einzahlungen investive Gebarung							0,00	0,00	
SU 34	Summe Auszahlungen investive Gebarung							0,00	0,00	
SA2	Saldo (2) Geldfluss aus der Investiven Gebarung (33 - 34)							0,00	0,00	
SA3	Saldo (3) Nettofinanzierungssaldo (Saldo 1 + Saldo 2)							-20.500,00	-20.100,00	
Finanzierungstätigkeit										
SU 35	Summe Einzahlungen aus der Finanzierungstätigkeit							0,00	0,00	
SU 36	Summe Auszahlungen aus der Finanzierungstätigkeit							0,00	0,00	
SA4	Saldo (4) Geldfluss aus der Finanzierungstätigkeit (35 - 36)							0,00	0,00	
SA5	Saldo (5) Geldfluss aus der voranschlagswirksamen Gebarung (Saldo 3 + Saldo 4)							-20.500,00	-20.100,00	
814	Straßenreinigung									
814000	Straßenreinigung									
Operative Gebarung										
2/814000+829000	Sonstige Erträge	2116	3116	18		1.100,00			1.100,00	
SU 21 / 31	Summe Erträge / Einzahlungen operative Gebarung				0,00	1.100,00		0,00	1.100,00	
1/814000-452000	Treibstoffe	2221	3221	23	3.600,00	4.000,00		3.600,00	4.000,00	
1/814000-511000	Bezüge Vb - Besoldungsgr. II (Arb.)	2211	3211	20	38.700,00	38.900,00		38.700,00	38.900,00	
1/814000-521000	Geldbezüge der Ganzj.Bes.Arbeiter	2211	3211	20	3.700,00	3.400,00		3.700,00	3.400,00	
1/814000-565000	Mehrleistungsvergütungen	2211	3211	20	1.700,00	4.200,00		1.700,00	4.200,00	
1/814000-569000	Nebengebühren	2211	3211	20	400,00	400,00		400,00	400,00	
1/814000-580000	Dgb zum ausgleichsfonds-Fb.	2212	3212	20	1.600,00	1.700,00		1.600,00	1.700,00	
1/814000-582000	Sonstige Dgb zur Soz.Sicherheit	2212	3212	20	8.600,00	9.100,00		8.600,00	9.100,00	
1/814000-591000	Dotierung von Rückstellungen für Abfertigungen	2214			1.400,00	1.400,00				

		MVAG			Ergebnisvoranschlag		Finanzierungsvoranschlag			
		EH	FH	QU	VA 2021	VA 2020	RA 2019	VA 2021	VA 2020	RA 2019
1/814000-592000	Dotierung von Rückstellungen für Jubiläumswendungen	2214			300,00	1.400,00				
1/814000-616000	Instandhaltung von Maschinen	2224	3224	24	6.500,00	8.800,00		6.500,00	8.800,00	
1/814000-619000	Instandhaltung von Sonderanlagen	2224	3224	24	200,00	200,00		200,00	200,00	
1/814000-670000	Versicherungen	2222	3222	24	1.000,00	1.000,00		1.000,00	1.000,00	
1/814000-724000	Reisegebühren	2225	3225	24	100,00	100,00		100,00	100,00	
SU 22 / 32	Summe Aufwendungen / Auszahlungen operative Gebarung				67.800,00	74.600,00		66.100,00	71.800,00	
SA 0 / SA 1	(0) Nettoergebnis (21 - 22) / (1) Geldfluss operative Gebarung (31 - 32)				-67.800,00	-73.500,00		-66.100,00	-70.700,00	
SU 23	Summe Haushaltsrücklagen				0,00	0,00		0,00	0,00	
SA00	Nettoergebnis nach Zuw./Entn. Haushaltsrücklagen (Saldo 0 +/- SU23)				-67.800,00	-73.500,00				
Investive Gebarung										
SU 33	Summe Einzahlungen investive Gebarung							0,00	0,00	
SU 34	Summe Auszahlungen investive Gebarung							0,00	0,00	
SA2	Saldo (2) Geldfluss aus der Investiven Gebarung (33 - 34)							0,00	0,00	
SA3	Saldo (3) Nettofinanzierungssaldo (Saldo 1 + Saldo 2)							-66.100,00	-70.700,00	
Finanzierungstätigkeit										
SU 35	Summe Einzahlungen aus der Finanzierungstätigkeit							0,00	0,00	
SU 36	Summe Auszahlungen aus der Finanzierungstätigkeit							0,00	0,00	
SA4	Saldo (4) Geldfluss aus der Finanzierungstätigkeit (35 - 36)							0,00	0,00	
SA5	Saldo (5) Geldfluss aus der voranschlagswirksamen Gebarung (Saldo 3 + Saldo 4)							-66.100,00	-70.700,00	
815	Park- und Gartenanlagen, Kinderspielplätze									
815000	Park- und Gartenanlagen, Kinderspielpl.									
Operative Gebarung										
2/815000+829000	Sonstige Einnahmen	2116	3116	18		1.700,00			1.700,00	
SU 21 / 31	Summe Erträge / Einzahlungen operative Gebarung				0,00	1.700,00		0,00	1.700,00	
1/815000-400000	Geringwertige Wirtschaftsgüter Des Anlag	2221	3221	23	1.400,00	1.000,00		1.400,00	1.000,00	
1/815000-452000	Treibstoffe	2221	3221	23	2.500,00	2.500,00		2.500,00	2.500,00	
1/815000-459000	Sonstige Verbrauchsgüter	2221	3221	23	1.500,00	1.000,00		1.500,00	1.000,00	
1/815000-511000	Bezüge der Bediensteten	2211	3211	20	40.600,00	40.400,00		40.600,00	40.400,00	
1/815000-565000	Mehrleistungsvergütungen	2211	3211	20	2.300,00	3.000,00		2.300,00	3.000,00	
1/815000-569000	Sonstige Nebengebühren	2211	3211	20	400,00	500,00		400,00	500,00	
1/815000-580000	Dgb zum ausgleichsfonds-Fb.	2212	3212	20	1.700,00	1.700,00		1.700,00	1.700,00	
1/815000-582000	Sonstige Dgb zur Soz.Sicherheit	2212	3212	20	9.100,00	9.200,00		9.100,00	9.200,00	
1/815000-591000	Dotierung von Rückstellungen für Abfertigungen	2214			1.200,00	1.200,00				
1/815000-592000	Dotierung von Rückstellungen für Jubiläumswendungen	2214			500,00	2.300,00				
1/815000-600000	Strom - Pavillon	2222	3222	24	1.000,00	1.000,00		1.000,00	1.000,00	

		MVAG	MVAG	QU	Ergebnisvoranschlag			Finanzierungsvoranschlag		
		EH	FH		VA 2021	VA 2020	RA 2019	VA 2021	VA 2020	RA 2019
1/815000-613000	Instandhaltung von sonstigen Grundstückseinrichtungen	2224	3224	24	12.100,00	8.100,00		12.100,00	8.100,00	
1/815000-616000	Instandhaltung von Maschinen	2224	3224	24	11.800,00	6.000,00		11.800,00	6.000,00	
1/815000-617000	Instandhaltung von Fahrzeugen	2224	3224	24	3.300,00	3.600,00		3.300,00	3.600,00	
1/815000-670000	Versicherung	2222	3222	24	2.800,00	2.400,00		2.800,00	2.400,00	
1/815000-680000	Planmäßige Abschreibung	2226			20.900,00	13.700,00				
1/815000-711000	Gebühren f.d.Benütz.v.Gde.Eintr.	2225	3225	24	1.800,00	1.800,00		1.800,00	1.800,00	
1/815000-720100	Kostenbeiträge (haushaltsinterne) für sonstige Leistungen	2225	3225	24	30.000,00	30.000,00		30.000,00	30.000,00	
1/815000-724000	Reisegebühren	2225	3225	24	100,00	100,00		100,00	100,00	
1/815000-728000	Entgelte für Sonst.Leistungen	2225	3225	24	1.400,00	1.000,00		1.400,00	1.000,00	
SU 22 / 32	Summe Aufwendungen / Auszahlungen operative Gebarung				146.400,00	130.500,00		123.800,00	113.300,00	
SA 0 / SA 1	(0) Nettoergebnis (21 - 22) / (1) Geldfluss operative Gebarung (31 - 32)				-146.400,00	-128.800,00		-123.800,00	-111.600,00	
SU 23	Summe Haushaltsrücklagen				0,00	0,00		0,00	0,00	
SA00	Nettoergebnis nach Zuw./Entn. Haushaltsrücklagen (Saldo 0 +/- SU23)				-146.400,00	-128.800,00				
Investive Gebarung										
2/815000+040000	Fahrzeuge		3314	31					700,00	
SU 33	Summe Einzahlungen investive Gebarung							0,00	700,00	
1/815000-006000	Sonstige Grundstückseinrichtungen		3412	40				2.500,00	5.000,00	
1/815000-020000	Ankauf von Maschinen		3414	41				12.500,00	13.000,00	
1/815000-040000	Fahrzeuge		3414	41					6.400,00	
SU 34	Summe Auszahlungen investive Gebarung							15.000,00	24.400,00	
SA2	Saldo (2) Geldfluss aus der Investiven Gebarung (33 - 34)							-15.000,00	-23.700,00	
SA3	Saldo (3) Nettofinanzierungssaldo (Saldo 1 + Saldo 2)							-138.800,00	-135.300,00	
Finanzierungstätigkeit										
SU 35	Summe Einzahlungen aus der Finanzierungstätigkeit							0,00	0,00	
SU 36	Summe Auszahlungen aus der Finanzierungstätigkeit							0,00	0,00	
SA4	Saldo (4) Geldfluss aus der Finanzierungstätigkeit (35 - 36)							0,00	0,00	
SA5	Saldo (5) Geldfluss aus der voranschlagswirksamen Gebarung (Saldo 3 + Saldo 4)							-138.800,00	-135.300,00	
816	Öffentliche Beleuchtung und öffentliche Uhren									
816000	Öffentliche Beleuchtung und Uhren									
Operative Gebarung										
2/816000+813000	Erträge aus der Auflösung von Investitionszuschüssen (Kapitaltransfers)	2127			2.300,00	2.000,00				
2/816000+816200	Kostenbeiträge (hausinterne Kosten) für interne Leistungen	2114	3114	13	8.000,00	8.000,00		8.000,00	8.000,00	
SU 21 / 31	Summe Erträge / Einzahlungen operative Gebarung				10.300,00	10.000,00		8.000,00	8.000,00	
1/816000-511000	Bezüge der Bediensteten	2211	3211	20	42.500,00	49.400,00		42.500,00	49.400,00	

		MVAG			Ergebnisvoranschlag		Finanzierungsvoranschlag			
		EH	FH	QU	VA 2021	VA 2020	RA 2019	VA 2021	VA 2020	RA 2019
1/816000-565000	Mehrleistungsvergütungen	2211	3211	20	3.100,00	3.100,00		3.100,00	3.100,00	
1/816000-569000	Nebengebühren	2211	3211	20	900,00	600,00		900,00	600,00	
1/816000-580000	Dgb zum Ausgleichsfonds-FB.	2212	3212	20	1.800,00	2.800,00		1.800,00	2.800,00	
1/816000-582000	Sonstige Dgb zur Soz.Sicherheit	2212	3212	20	9.700,00	10.500,00		9.700,00	10.500,00	
1/816000-591000	Dotierung von Rückstellungen für Abfertigungen	2214			1.400,00	1.200,00				
1/816000-592000	Dotierung von Rückstellungen für Jubiläumszuwendungen	2214			300,00	1.300,00				
1/816000-600000	Strom	2222	3222	24	35.000,00	35.000,00		35.000,00	35.000,00	
1/816000-611000	Instandhaltung von Straßenbauten	2224	3224	24	12.000,00	12.000,00		12.000,00	12.000,00	
1/816000-680000	Planmäßige Abschreibung	2226			13.900,00	11.800,00				
1/816000-724000	Reisegebuehren	2225	3225	24	100,00	100,00		100,00	100,00	
SU 22 / 32	Summe Aufwendungen / Auszahlungen operative Gebarung				120.700,00	127.800,00		105.100,00	113.500,00	
SA 0 / SA 1	(0) Nettoergebnis (21 - 22) / (1) Geldfluss operative Gebarung (31 - 32)				-110.400,00	-117.800,00		-97.100,00	-105.500,00	
SU 23	Summe Haushaltsrücklagen				0,00	0,00		0,00	0,00	
SA00	Nettoergebnis nach Zuw./Entn. Haushaltsrücklagen (Saldo 0 +/- SU23)				-110.400,00	-117.800,00				
Investive Gebarung										
SU 33	Summe Einzahlungen investive Gebarung							0,00	0,00	
1/816000-042000	Amts-, Betriebs- und Geschäftsausstattung		3415	41					2.000,00	
SU 34	Summe Auszahlungen investive Gebarung							0,00	2.000,00	
SA2	Saldo (2) Geldfluss aus der Investiven Gebarung (33 - 34)							0,00	-2.000,00	
SA3	Saldo (3) Nettofinanzierungssaldo (Saldo 1 + Saldo 2)							-97.100,00	-107.500,00	
Finanzierungstätigkeit										
SU 35	Summe Einzahlungen aus der Finanzierungstätigkeit							0,00	0,00	
SU 36	Summe Auszahlungen aus der Finanzierungstätigkeit							0,00	0,00	
SA4	Saldo (4) Geldfluss aus der Finanzierungstätigkeit (35 - 36)							0,00	0,00	
SA5	Saldo (5) Geldfluss aus der voranschlagswirksamen Gebarung (Saldo 3 + Saldo 4)							-97.100,00	-107.500,00	
817	Friedhöfe (einschließlich Einsegnungshallen und Krematorien)									
817000	Friedhöfe und Einsegnungshallen									
Operative Gebarung										
2/817000+829000	Sonstige Einnahmen	2116	3116	18		100,00			100,00	
2/817000+852000	Grabstellengebühren	2113	3113	12	74.200,00	62.600,00		74.200,00	62.600,00	
2/817000+852100	Beerdigungsgebühren	2113	3113	12	40.000,00	36.000,00		40.000,00	36.000,00	
2/817000+852200	Grabdenkmal- und Einfassungsgebühren	2113	3113	12	100,00	100,00		100,00	100,00	
SU 21 / 31	Summe Erträge / Einzahlungen operative Gebarung				114.300,00	98.800,00		114.300,00	98.800,00	
1/817000-400000	Geringwertige Wirtschaftsgüter	2221	3221	23	200,00	200,00		200,00	200,00	
1/817000-452000	Treibstoffe f. Fahrzeuge	2221	3221	23	100,00	100,00		100,00	100,00	

		MVAG	MVAG	QU	Ergebnisvoranschlag		Finanzierungsvoranschlag			
		EH	FH		VA 2021	VA 2020	RA 2019	VA 2021	VA 2020	RA 2019
1/817000-459000	Sonstige Verbrauchsgüter	2221	3221	23	100,00	100,00		100,00	100,00	
1/817000-511000	Bezüge Vb - Besoldungsgr. II (Arb.)	2211	3211	20	48.100,00	47.300,00		48.100,00	47.300,00	
1/817000-565000	Mehrleistungsvergütungen	2211	3211	20	2.800,00	3.500,00		2.800,00	3.500,00	
1/817000-569000	Nebengebühren	2211	3211	20	1.000,00	1.500,00		1.000,00	1.500,00	
1/817000-580000	Dgb zum ausgleichsfonds-Fb.	2212	3212	20	2.100,00	2.000,00		2.100,00	2.000,00	
1/817000-582000	Sonstige Dgb zur Soz.Sicherheit	2212	3212	20	10.900,00	10.900,00		10.900,00	10.900,00	
1/817000-591000	Dotierung von Rückstellungen für Abfertigungen	2214			1.400,00	1.400,00				
1/817000-592000	Dotierung von Rückstellungen für Jubiläumszuwendungen	2214			500,00	2.400,00				
1/817000-600000	Strom	2222	3222	24	1.500,00	1.500,00		1.500,00	1.500,00	
1/817000-613000	Instandhaltung von sonstigen Grundstückseinrichtungen	2224	3224	24	1.500,00	1.500,00		1.500,00	1.500,00	
1/817000-614000	Instandhaltung von Gebäuden	2224	3224	24	200,00	300,00		200,00	300,00	
1/817000-616000	Instandhaltung der Maschinen u. Geräte	2224	3224	24	2.600,00	2.900,00		2.600,00	2.900,00	
1/817000-650000	Kreditzinsen	2241	3241	25	200,00	300,00		200,00	300,00	
1/817000-670000	Versicherungen	2222	3222	24	600,00	200,00		600,00	200,00	
1/817000-680000	Planmäßige Abschreibung	2226			11.000,00	11.000,00				
1/817000-710000	Steuern und Abgaben	2225	3225	24	2.800,00	2.800,00		2.800,00	2.800,00	
1/817000-720200	Kostenbeiträge	2225	3225	24	6.000,00	6.000,00		6.000,00	6.000,00	
1/817000-724000	Reisegebühren	2225	3225	24	100,00			100,00		
SU 22 / 32	Summe Aufwendungen / Auszahlungen operative Gebarung				93.700,00	95.900,00		80.800,00	81.100,00	
SA 0 / SA 1	(0) Nettoergebnis (21 - 22) / (1) Geldfluss operative Gebarung (31 - 32)				20.600,00	2.900,00		33.500,00	17.700,00	
SU 23	Summe Haushaltsrücklagen				0,00	0,00		0,00	0,00	
SA00	Nettoergebnis nach Zuw./Entn. Haushaltsrücklagen (Saldo 0 +/- SU23)				20.600,00	2.900,00				
Investive Gebarung										
SU 33	Summe Einzahlungen investive Gebarung							0,00	0,00	
1/817000-020000	Maschinen und maschinelle Anlagen		3414	41					3.600,00	
SU 34	Summe Auszahlungen investive Gebarung							0,00	3.600,00	
SA2	Saldo (2) Geldfluss aus der Investiven Gebarung (33 - 34)							0,00	-3.600,00	
SA3	Saldo (3) Nettofinanzierungssaldo (Saldo 1 + Saldo 2)							33.500,00	14.100,00	
Finanzierungstätigkeit										
SU 35	Summe Einzahlungen aus der Finanzierungstätigkeit							0,00	0,00	
1/817000-346000	Tilgung von Bankdarlehen		3614	65				4.000,00	4.000,00	
SU 36	Summe Auszahlungen aus der Finanzierungstätigkeit							4.000,00	4.000,00	
SA4	Saldo (4) Geldfluss aus der Finanzierungstätigkeit (35 - 36)							-4.000,00	-4.000,00	
SA5	Saldo (5) Geldfluss aus der voranschlagswirksamen Gebarung (Saldo 3 + Saldo 4)							29.500,00	10.100,00	

		MVAG			Ergebnisvoranschlag			Finanzierungsvoranschlag		
		EH	FH	QU	VA 2021	VA 2020	RA 2019	VA 2021	VA 2020	RA 2019
82	Betriebsähnliche Einrichtungen und Betriebe									
820	Wirtschaftshöfe									
820000	Wirtschaftshöfe									
Operative Gebarung										
2/820000+803100	Veräußerungen von technischen Anlagen, Fahrzeugen und Maschinen	2116		31		2.000,00				
2/820000+810000	Einnahmen aus Leistungen des Bauhofes	2114	3114	13	7.000,00	7.000,00		7.000,00	7.000,00	
2/820000+816200	Kostenbeiträge (hausinterne Kosten) für interne Leistungen	2114	3114	13	15.000,00	15.000,00		15.000,00	15.000,00	
2/820000+829000	Sonstige Einnahmen	2116	3116	18	1.000,00	3.000,00		1.000,00	3.000,00	
SU 21 / 31	Summe Erträge / Einzahlungen operative Gebarung				23.000,00	27.000,00		23.000,00	25.000,00	
1/820000-400000	Dienstbekleidung	2221	3221	23	3.700,00	2.700,00		3.700,00	2.700,00	
1/820000-400100	Geringwertige Wirtschaftsgüter	2221	3221	23	500,00	500,00		500,00	500,00	
1/820000-402000	Ankauf von Werkzeugen	2221	3221	23	1.000,00	1.000,00		1.000,00	1.000,00	
1/820000-451000	Beheizung	2221	3221	23	10.000,00	10.000,00		10.000,00	10.000,00	
1/820000-452000	Treibstoffe f. Fahrzeuge	2221	3221	23	8.000,00	9.000,00		8.000,00	9.000,00	
1/820000-454000	Reinigungsmittel	2221	3221	23	700,00	700,00		700,00	700,00	
1/820000-459000	Sonstige Verbrauchsgüter	2221	3221	23	6.000,00	6.000,00		6.000,00	6.000,00	
1/820000-510000	Bezüge für Vb der Besoldungsgruppe I	2211	3211	20	65.000,00	64.800,00		65.000,00	64.800,00	
1/820000-511000	Bezüge für Vb der Besoldungsgruppe II	2211	3211	20	189.100,00	136.400,00		189.100,00	136.400,00	
1/820000-565000	Mehrleistungsvergütungen	2211	3211	20	13.900,00	18.000,00		13.900,00	18.000,00	
1/820000-566000	Zuwendungen aus Anlass von Dienstjubiläen	2212	3212	20		900,00			900,00	
1/820000-569000	Sonstige Nebengebühren	2211	3211	20	2.900,00	1.900,00		2.900,00	1.900,00	
1/820000-580000	Dgb zum ausgleichsfonds-Fb.	2212	3212	20	10.600,00	7.500,00		10.600,00	7.500,00	
1/820000-582000	Sonstige Dgb zur Soz.Sicherheit	2212	3212	20	56.700,00	45.900,00		56.700,00	45.900,00	
1/820000-591000	Dotierung von Rückstellungen für Abfertigungen	2214			1.900,00	1.900,00				
1/820000-592000	Dotierung von Rückstellungen für Jubiläumszuwendungen	2214			2.600,00	9.200,00				
1/820000-600000	Strom	2222	3222	24	3.800,00	3.800,00		3.800,00	3.800,00	
1/820000-614000	Instandhaltung von Gebäuden	2224	3224	24	9.900,00	6.500,00		9.900,00	6.500,00	
1/820000-616000	Instandhaltung von Maschinen	2224	3224	24	9.500,00	8.200,00		9.500,00	8.200,00	
1/820000-617000	Instandhaltung von Fahrzeugen	2224	3224	24	10.500,00	10.700,00		10.500,00	10.700,00	
1/820000-618000	Instandhaltung von sonst. Anlagen	2224	3224	24	2.000,00	1.500,00		2.000,00	1.500,00	
1/820000-619000	Instandhaltung von Sonderanlagen	2224	3224	24	2.000,00			2.000,00		
1/820000-631000	Telekommunikationsdienste	2222	3222	24	1.200,00	1.200,00		1.200,00	1.200,00	
1/820000-670000	Versicherungen	2222	3222	24	6.200,00	6.500,00		6.200,00	6.500,00	
1/820000-680000	Planmäßige Abschreibung	2226			40.000,00	37.200,00				

		MVAG			Ergebnisvoranschlag		Finanzierungsvoranschlag			
		EH	FH	QU	VA 2021	VA 2020	RA 2019	VA 2021	VA 2020	RA 2019
1/820000-710000	Steuern und Abgaben	2225	3225	24	2.200,00	2.100,00		2.200,00	2.100,00	
1/820000-711000	Gebühren f.d.Benütz.v.Gde.Einr.	2225	3225	24	2.900,00	2.800,00		2.900,00	2.800,00	
1/820000-724000	Reisegebühren	2225	3225	24	100,00	100,00		100,00	100,00	
1/820000-728000	Entgelte für Sonst.Leistungen	2225	3225	24	100,00	100,00		100,00	100,00	
SU 22 / 32	Summe Aufwendungen / Auszahlungen operative Gebarung				463.000,00	397.100,00		418.500,00	348.800,00	
SA 0 / SA 1	(0) Nettoergebnis (21 - 22) / (1) Geldfluss operative Gebarung (31 - 32)				-440.000,00	-370.100,00		-395.500,00	-323.800,00	
SU 23	Summe Haushaltsrücklagen				0,00	0,00		0,00	0,00	
SA00	Nettoergebnis nach Zuw./Entn. Haushaltsrücklagen (Saldo 0 +/- SU23)				-440.000,00	-370.100,00				
Investive Gebarung										
2/820000+803100	Veräußerungen von technischen Anlagen, Fahrzeugen und Maschinen		3314	31					2.000,00	
SU 33	Summe Einzahlungen investive Gebarung							0,00	2.000,00	
1/820000-020000	Ankauf von Maschinen		3414	41					1.600,00	
1/820000-040000	Ankauf von Fahrzeugen		3414	41					30.000,00	
1/820000-042000	Betriebsausstattung		3415	41				13.200,00	2.000,00	
SU 34	Summe Auszahlungen investive Gebarung							13.200,00	33.600,00	
SA2	Saldo (2) Geldfluss aus der Investiven Gebarung (33 - 34)							-13.200,00	-31.600,00	
SA3	Saldo (3) Nettofinanzierungssaldo (Saldo 1 + Saldo 2)							-408.700,00	-355.400,00	
Finanzierungstätigkeit										
SU 35	Summe Einzahlungen aus der Finanzierungstätigkeit							0,00	0,00	
SU 36	Summe Auszahlungen aus der Finanzierungstätigkeit							0,00	0,00	
SA4	Saldo (4) Geldfluss aus der Finanzierungstätigkeit (35 - 36)							0,00	0,00	
SA5	Saldo (5) Geldfluss aus der voranschlagswirksamen Gebarung (Saldo 3 + Saldo 4)							-408.700,00	-355.400,00	
827	Öffentliche Waagen									
827000	Öffentliche Waagen									
Operative Gebarung										
SU 21 / 31	Summe Erträge / Einzahlungen operative Gebarung				0,00	0,00		0,00	0,00	
1/827000-619000	Instandhaltung der Brückenwaage	2224	3224	24	100,00	100,00		100,00	100,00	
SU 22 / 32	Summe Aufwendungen / Auszahlungen operative Gebarung				100,00	100,00		100,00	100,00	
SA 0 / SA 1	(0) Nettoergebnis (21 - 22) / (1) Geldfluss operative Gebarung (31 - 32)				-100,00	-100,00		-100,00	-100,00	
SU 23	Summe Haushaltsrücklagen				0,00	0,00		0,00	0,00	
SA00	Nettoergebnis nach Zuw./Entn. Haushaltsrücklagen (Saldo 0 +/- SU23)				-100,00	-100,00				
Investive Gebarung										
SU 33	Summe Einzahlungen investive Gebarung							0,00	0,00	
SU 34	Summe Auszahlungen investive Gebarung							0,00	0,00	
SA2	Saldo (2) Geldfluss aus der Investiven Gebarung (33 - 34)							0,00	0,00	
SA3	Saldo (3) Nettofinanzierungssaldo (Saldo 1 + Saldo 2)							-100,00	-100,00	

	MVAG EH	MVAG FH	QU	Ergebnisvoranschlag			Finanzierungsvoranschlag		
				VA 2021	VA 2020	RA 2019	VA 2021	VA 2020	RA 2019
Finanzierungstätigkeit									
SU 35							0,00	0,00	
SU 36							0,00	0,00	
SA4							0,00	0,00	
SA5							-100,00	-100,00	
828									
828000									
Operative Gebarung									
2/828000+852000	2113	3113	12	2.800,00	2.800,00		2.800,00	2.800,00	
SU 21 / 31				2.800,00	2.800,00		2.800,00	2.800,00	
1/828000-720100	2225	3225	24	2.000,00	2.000,00		2.000,00	2.000,00	
1/828000-729000	2225	3225	24	100,00	100,00		100,00	100,00	
SU 22 / 32				2.100,00	2.100,00		2.100,00	2.100,00	
SA 0 / SA 1				700,00	700,00		700,00	700,00	
SU 23				0,00	0,00		0,00	0,00	
SA00				700,00	700,00				
Investive Gebarung									
SU 33							0,00	0,00	
SU 34							0,00	0,00	
SA2							0,00	0,00	
SA3							700,00	700,00	
Finanzierungstätigkeit									
SU 35							0,00	0,00	
SU 36							0,00	0,00	
SA4							0,00	0,00	
SA5							700,00	700,00	
83									
831									
831000									
Operative Gebarung									
SU 21 / 31				0,00	0,00		0,00	0,00	
1/831000-619000	2224	3224	24	500,00	500,00		500,00	500,00	
SU 22 / 32				500,00	500,00		500,00	500,00	
SA 0 / SA 1				-500,00	-500,00		-500,00	-500,00	

		MVAG			Ergebnisvoranschlag			Finanzierungsvoranschlag		
		EH	FH	QU	VA 2021	VA 2020	RA 2019	VA 2021	VA 2020	RA 2019
SU 23	Summe Haushaltsrücklagen				0,00	0,00		0,00	0,00	
SA00	Nettoergebnis nach Zuw./Entn. Haushaltsrücklagen (Saldo 0 +/- SU23)				-500,00	-500,00				
Investive Gebarung										
SU 33	Summe Einzahlungen investive Gebarung							0,00	0,00	
SU 34	Summe Auszahlungen investive Gebarung							0,00	0,00	
SA2	Saldo (2) Geldfluss aus der Investiven Gebarung (33 – 34)							0,00	0,00	
SA3	Saldo (3) Nettofinanzierungssaldo (Saldo 1 + Saldo 2)							-500,00	-500,00	
Finanzierungstätigkeit										
SU 35	Summe Einzahlungen aus der Finanzierungstätigkeit							0,00	0,00	
SU 36	Summe Auszahlungen aus der Finanzierungstätigkeit							0,00	0,00	
SA4	Saldo (4) Geldfluss aus der Finanzierungstätigkeit (35 – 36)							0,00	0,00	
SA5	Saldo (5) Geldfluss aus der voranschlagswirksamen Gebarung (Saldo 3 + Saldo 4)							-500,00	-500,00	
84	Liegenschaften, Wohn- und Geschäftsgebäude									
840	Grundbesitz									
840000	Grundbesitz									
Operative Gebarung										
2/840000+801000	Veräußerungen von Grundstücken und Grundstückseinrichtungen	2116		30	20.000,00	33.000,00				
2/840000+802000	Veräußerungen von Gebäuden und Bauten	2116		30		55.000,00				
2/840000+811000	Einnahmen aus Verpachtungen	2115	3115	14	6.000,00	6.000,00		6.000,00	6.000,00	
SU 21 / 31	Summe Erträge / Einzahlungen operative Gebarung				26.000,00	94.000,00		6.000,00	6.000,00	
1/840000-710000	Öffentliche Abgaben	2225	3225	24	300,00	300,00		300,00	300,00	
1/840000-711000	Gebühren f.d.Benütz.v.Gde.Einr.	2225	3225	24	800,00	800,00		800,00	800,00	
1/840000-729000	Sonstige Ausgaben	2225	3225	24	1.000,00	3.000,00		1.000,00	3.000,00	
SU 22 / 32	Summe Aufwendungen / Auszahlungen operative Gebarung				2.100,00	4.100,00		2.100,00	4.100,00	
SA 0 / SA 1	(0) Nettoergebnis (21 - 22) / (1) Geldfluss operative Gebarung (31 – 32)				23.900,00	89.900,00		3.900,00	1.900,00	
SU 23	Summe Haushaltsrücklagen				0,00	0,00		0,00	0,00	
SA00	Nettoergebnis nach Zuw./Entn. Haushaltsrücklagen (Saldo 0 +/- SU23)				23.900,00	89.900,00				
Investive Gebarung										
2/840000+801000	Veräußerungen von Grundstücken und Grundstückseinrichtungen		3312	30				20.000,00	33.000,00	
2/840000+802000	Veräußerungen von Gebäuden und Bauten		3313	30					55.000,00	
SU 33	Summe Einzahlungen investive Gebarung							20.000,00	88.000,00	
SU 34	Summe Auszahlungen investive Gebarung							0,00	0,00	
SA2	Saldo (2) Geldfluss aus der Investiven Gebarung (33 – 34)							20.000,00	88.000,00	

		MVAG			Ergebnisvoranschlag			Finanzierungsvoranschlag		
		EH	FH	QU	VA 2021	VA 2020	RA 2019	VA 2021	VA 2020	RA 2019
SA3	Saldo (3) Nettofinanzierungssaldo (Saldo 1 + Saldo 2)							23.900,00	89.900,00	
Finanzierungstätigkeit										
SU 35	Summe Einzahlungen aus der Finanzierungstätigkeit							0,00	0,00	
SU 36	Summe Auszahlungen aus der Finanzierungstätigkeit							0,00	0,00	
SA4	Saldo (4) Geldfluss aus der Finanzierungstätigkeit (35 – 36)							0,00	0,00	
SA5	Saldo (5) Geldfluss aus der voranschlagswirksamen Gebarung (Saldo 3 + Saldo 4)							23.900,00	89.900,00	
85	Betriebe mit marktbestimmter Tätigkeit									
850	Betriebe der Wasserversorgung									
850000	Betriebe der Wasserversorgung									
Operative Gebarung										
2/850000+813000	Erträge aus der Auflösung von Investitionszuschüssen (Kapitaltransfers)	2127			39.800,00	30.800,00				
2/850000+816000	Kostensätze	2114	3114	13	500,00	500,00		500,00	500,00	
2/850000+852100	Bereitstellungsgebühren	2113	3113	12	151.600,00	151.600,00		151.600,00	151.600,00	
2/850000+852200	Wasserbezugsgebühren	2113	3113	12	348.000,00	334.600,00		348.000,00	334.600,00	
2/850000+860000	Subvention des Bund	2121	3121	15	8.300,00	8.000,00		8.300,00	8.000,00	
SU 21 / 31	Summe Erträge / Einzahlungen operative Gebarung				548.200,00	525.500,00		508.400,00	494.700,00	
1/850000-400000	Geringwertige Wirtschaftsgüter	2221	3221	23	2.500,00	1.000,00		2.500,00	1.000,00	
1/850000-400100	Handelswaren	2221	3221	23	250.000,00	250.000,00		250.000,00	250.000,00	
1/850000-456000	Schreib-, Zeichen- u. Sonst. Buermittel	2221	3221	23	100,00	100,00		100,00	100,00	
1/850000-510000	Bezuege für Vb der Besoldungsgruppe I	2211	3211	20	12.800,00	12.700,00		12.800,00	12.700,00	
1/850000-511000	Bezüge der Bediensteten	2211	3211	20	35.400,00	33.800,00		35.400,00	33.800,00	
1/850000-565000	Mehrleistungsvergütungen	2211	3211	20	7.800,00	8.200,00		7.800,00	8.200,00	
1/850000-569000	Nebengebühren	2211	3211	20	2.200,00	1.200,00		2.200,00	1.200,00	
1/850000-580000	Dgb zum Ausgleichsfonds-Fb.	2212	3212	20	1.900,00	2.200,00		1.900,00	2.200,00	
1/850000-582000	Sonstige Dgb zur Soz.Sicherheit	2212	3212	20	12.300,00	11.800,00		12.300,00	11.800,00	
1/850000-588000	Kommunalsteuer	2212	3212	20	1.800,00	1.700,00		1.800,00	1.700,00	
1/850000-592000	Dotierung von Rückstellungen für Jubiläumswendungen	2214			900,00	1.100,00				
1/850000-600000	Stromkosten	2222	3222	24	500,00	500,00		500,00	500,00	
1/850000-612000	Instandhaltung Wva	2224	3224	24	34.200,00	20.000,00		34.200,00	20.000,00	
1/850000-614000	Instandhaltung von Gebaeuden	2224	3224	24	100,00	100,00		100,00	100,00	
1/850000-617000	Instandhaltung Fahrzeuge	2224	3224	24	1.800,00	1.300,00		1.800,00	1.300,00	
1/850000-618300	Instandhaltung der Wasserzähler	2224	3224	24	6.000,00	6.000,00		6.000,00	6.000,00	
1/850000-630000	Postdienste	2222	3222	24	1.200,00	1.200,00		1.200,00	1.200,00	
1/850000-631000	Telekommunikationsdienste	2222	3222	24	600,00	600,00		600,00	600,00	
1/850000-640000	Prüfungskosten	2222	3222	24	1.000,00	1.000,00		1.000,00	1.000,00	

		MVAG			Ergebnisvoranschlag		Finanzierungsvoranschlag			
		EH	FH	QU	VA 2021	VA 2020	RA 2019	VA 2021	VA 2020	RA 2019
1/850000-650000	Kreditzinsen	2241	3241	25	9.300,00	6.700,00		9.300,00	6.700,00	
1/850000-670000	Versicherungen	2222	3222	24	900,00	900,00		900,00	900,00	
1/850000-680000	Planmäßige Abschreibung	2226			103.000,00	69.700,00				
1/850000-700000	Mietzinse	2223	3223	24	900,00	1.000,00		900,00	1.000,00	
1/850000-710000	Steuern und Abgaben	2225	3225	24	14.100,00	14.100,00		14.100,00	14.100,00	
1/850000-724000	Reisegebühren	2225	3225	24	200,00	400,00		200,00	400,00	
SU 22 / 32	Summe Aufwendungen / Auszahlungen operative Gebarung				501.500,00	447.300,00		397.600,00	376.500,00	
SA 0 / SA 1	(0) Nettoergebnis (21 - 22) / (1) Geldfluss operative Gebarung (31 - 32)				46.700,00	78.200,00		110.800,00	118.200,00	
SU 23	Summe Haushaltsrücklagen				0,00	0,00		0,00	0,00	
SA00	Nettoergebnis nach Zuw./Entn. Haushaltsrücklagen (Saldo 0 +/- SU23)				46.700,00	78.200,00				
Investive Gebarung										
2/850000+300000	Kapitaltransfers von Bund, Bundesfonds und Bundeskammern		3331	33				20.600,00	10.300,00	
2/850000+307000	Kapitaltransfers von privaten Haushalten und privaten Organisationen ohne Erwerbszweck und andere		3334	34				20.000,00	20.000,00	
SU 33	Summe Einzahlungen investive Gebarung							40.600,00	30.300,00	
1/850000-042000	Amtsausstattung		3415	41				7.500,00	2.500,00	
SU 34	Summe Auszahlungen investive Gebarung							7.500,00	2.500,00	
SA2	Saldo (2) Geldfluss aus der Investiven Gebarung (33 - 34)							33.100,00	27.800,00	
SA3	Saldo (3) Nettofinanzierungssaldo (Saldo 1 + Saldo 2)							143.900,00	146.000,00	
Finanzierungstätigkeit										
SU 35	Summe Einzahlungen aus der Finanzierungstätigkeit							0,00	0,00	
1/850000-346000	Tilgung von Bankdarlehen		3614	65				143.900,00	114.300,00	
SU 36	Summe Auszahlungen aus der Finanzierungstätigkeit							143.900,00	114.300,00	
SA4	Saldo (4) Geldfluss aus der Finanzierungstätigkeit (35 - 36)							-143.900,00	-114.300,00	
SA5	Saldo (5) Geldfluss aus der voranschlagswirksamen Gebarung (Saldo 3 + Saldo 4)							0,00	31.700,00	
850010	WVA Wielandsberg									
Operative Gebarung										
2/850010+829960	Sonstige Erträge	2116	3116	18		73.200,00			73.200,00	
SU 21 / 31	Summe Erträge / Einzahlungen operative Gebarung				0,00	73.200,00		0,00	73.200,00	
5/850010-729960	Sonstige Aufwendungen	2225	3225	24		73.200,00			73.200,00	
SU 22 / 32	Summe Aufwendungen / Auszahlungen operative Gebarung				0,00	73.200,00		0,00	73.200,00	
SA 0 / SA 1	(0) Nettoergebnis (21 - 22) / (1) Geldfluss operative Gebarung (31 - 32)				0,00	0,00		0,00	0,00	
SU 23	Summe Haushaltsrücklagen				0,00	0,00		0,00	0,00	
SA00	Nettoergebnis nach Zuw./Entn. Haushaltsrücklagen (Saldo 0 +/- SU23)				0,00	0,00				

	MVAG EH	MVAG FH	QU	Ergebnisvoranschlag			Finanzierungsvoranschlag		
				VA 2021	VA 2020	RA 2019	VA 2021	VA 2020	RA 2019
Investive Gebarung									
6/850010+301000			3331 33					40.500,00	
			Kapitaltransfers von Ländern, Landesfonds und Landesammern						
SU 33			Summe Einzahlungen investive Gebarung				0,00	40.500,00	
SU 34			Summe Auszahlungen investive Gebarung				0,00	0,00	
SA2			Saldo (2) Geldfluss aus der Investiven Gebarung (33 – 34)				0,00	40.500,00	
SA3			Saldo (3) Nettofinanzierungssaldo (Saldo 1 + Saldo 2)				0,00	40.500,00	
Finanzierungstätigkeit									
6/850010+346000			3514 55					73.200,00	
			Darlehensaufnahme						
SU 35			Summe Einzahlungen aus der Finanzierungstätigkeit				0,00	73.200,00	
SU 36			Summe Auszahlungen aus der Finanzierungstätigkeit				0,00	0,00	
SA4			Saldo (4) Geldfluss aus der Finanzierungstätigkeit (35 – 36)				0,00	73.200,00	
SA5			Saldo (5) Geldfluss aus der voranschlagswirksamen Gebarung (Saldo 3 + Saldo 4)				0,00	113.700,00	
850040			Wasserversorgung Thaurer/Neuthaurer						
Operative Gebarung									
SU 21 / 31			Summe Erträge / Einzahlungen operative Gebarung	0,00	0,00		0,00	0,00	
SU 22 / 32			Summe Aufwendungen / Auszahlungen operative Gebarung	0,00	0,00		0,00	0,00	
SA 0 / SA 1			(0) Nettoergebnis (21 - 22) / (1) Geldfluss operative Gebarung (31 – 32)	0,00	0,00		0,00	0,00	
SU 23			Summe Haushaltsrücklagen	0,00	0,00		0,00	0,00	
SA00			Nettoergebnis nach Zuw./Entn. Haushaltsrücklagen (Saldo 0 +/- SU23)	0,00	0,00		0,00	0,00	
Investive Gebarung									
SU 33			Summe Einzahlungen investive Gebarung				0,00	0,00	
SU 34			Summe Auszahlungen investive Gebarung				0,00	0,00	
SA2			Saldo (2) Geldfluss aus der Investiven Gebarung (33 – 34)				0,00	0,00	
SA3			Saldo (3) Nettofinanzierungssaldo (Saldo 1 + Saldo 2)				0,00	0,00	
Finanzierungstätigkeit									
6/850040+341000			3511 54				100,00	100,00	
			Kapitalisierung						
SU 35			Summe Einzahlungen aus der Finanzierungstätigkeit				100,00	100,00	
SU 36			Summe Auszahlungen aus der Finanzierungstätigkeit				0,00	0,00	
SA4			Saldo (4) Geldfluss aus der Finanzierungstätigkeit (35 – 36)				100,00	100,00	
SA5			Saldo (5) Geldfluss aus der voranschlagswirksamen Gebarung (Saldo 3 + Saldo 4)				100,00	100,00	
850050			WVA BA 13 Waidhofenerstraße						
Operative Gebarung									
2/850050+829960		2116	3116 18	21.500,00	21.500,00		21.500,00	21.500,00	
			Sonstige Erträge						
SU 21 / 31			Summe Erträge / Einzahlungen operative Gebarung	21.500,00	21.500,00		21.500,00	21.500,00	
5/850050-729910		2225	3225 24		20.500,00			20.500,00	
			Sonstige Aufwendungen						

		MVAG			Ergebnisvoranschlag		Finanzierungsvoranschlag			
		EH	FH	QU	VA 2021	VA 2020	RA 2019	VA 2021	VA 2020	RA 2019
5/850050-729960	Sonstige Aufwendungen	2225	3225	24	21.500,00	21.500,00		21.500,00	21.500,00	
SU 22 / 32	Summe Aufwendungen / Auszahlungen operative Gebarung				21.500,00	42.000,00		21.500,00	42.000,00	
SA 0 / SA 1	(0) Nettoergebnis (21 - 22) / (1) Geldfluss operative Gebarung (31 - 32)				0,00	-20.500,00		0,00	-20.500,00	
SU 23	Summe Haushaltsrücklagen				0,00	0,00		0,00	0,00	
SA00	Nettoergebnis nach Zuw./Entn. Haushaltsrücklagen (Saldo 0 +/- SU23)				0,00	-20.500,00				
Investive Gebarung										
6/850050+301000	Kapitaltransfers von Ländern, Landesfonds und Landesammern		3331	33				21.500,00	42.000,00	
SU 33	Summe Einzahlungen investive Gebarung							21.500,00	42.000,00	
SU 34	Summe Auszahlungen investive Gebarung							0,00	0,00	
SA2	Saldo (2) Geldfluss aus der Investiven Gebarung (33 - 34)							21.500,00	42.000,00	
SA3	Saldo (3) Nettofinanzierungssaldo (Saldo 1 + Saldo 2)							21.500,00	21.500,00	
Finanzierungstätigkeit										
SU 35	Summe Einzahlungen aus der Finanzierungstätigkeit							0,00	0,00	
SU 36	Summe Auszahlungen aus der Finanzierungstätigkeit							0,00	0,00	
SA4	Saldo (4) Geldfluss aus der Finanzierungstätigkeit (35 - 36)							0,00	0,00	
SA5	Saldo (5) Geldfluss aus der voranschlagswirksamen Gebarung (Saldo 3 + Saldo 4)							21.500,00	21.500,00	
850060	Altmanns WVA Sanierung									
Operative Gebarung										
6/850060+829910	Sonstige Erträge	2116	3116	18		78.800,00			78.800,00	
2/850060+829960	Sonstige Erträge	2116	3116	18	184.000,00	338.300,00		184.000,00	338.300,00	
SU 21 / 31	Summe Erträge / Einzahlungen operative Gebarung				184.000,00	417.100,00		184.000,00	417.100,00	
5/850060-729960	Sonstige Aufwendungen	2225	3225	24	184.000,00	338.300,00		184.000,00	338.300,00	
SU 22 / 32	Summe Aufwendungen / Auszahlungen operative Gebarung				184.000,00	338.300,00		184.000,00	338.300,00	
SA 0 / SA 1	(0) Nettoergebnis (21 - 22) / (1) Geldfluss operative Gebarung (31 - 32)				0,00	78.800,00		0,00	78.800,00	
SU 23	Summe Haushaltsrücklagen				0,00	0,00		0,00	0,00	
SA00	Nettoergebnis nach Zuw./Entn. Haushaltsrücklagen (Saldo 0 +/- SU23)				0,00	78.800,00				
Investive Gebarung										
6/850060+301000	Kapitaltransfers von Ländern, Landesfonds und Landesammern		3331	33				184.000,00	323.000,00	
SU 33	Summe Einzahlungen investive Gebarung							184.000,00	323.000,00	
5/850060-004000	Herstellungskosten		3412	40					63.500,00	
SU 34	Summe Auszahlungen investive Gebarung							0,00	63.500,00	
SA2	Saldo (2) Geldfluss aus der Investiven Gebarung (33 - 34)							184.000,00	259.500,00	
SA3	Saldo (3) Nettofinanzierungssaldo (Saldo 1 + Saldo 2)							184.000,00	338.300,00	
Finanzierungstätigkeit										
SU 35	Summe Einzahlungen aus der Finanzierungstätigkeit							0,00	0,00	

		MVAG			Ergebnisvoranschlag			Finanzierungsvoranschlag		
		EH	FH	QU	VA 2021	VA 2020	RA 2019	VA 2021	VA 2020	RA 2019
SU 36	Summe Auszahlungen aus der Finanzierungstätigkeit							0,00	0,00	
SA4	Saldo (4) Geldfluss aus der Finanzierungstätigkeit (35 – 36)							0,00	0,00	
SA5	Saldo (5) Geldfluss aus der voranschlagswirksamen Gebarung (Saldo 3 + Saldo 4)							184.000,00	338.300,00	
850080	WVA Haslau/Guttenbrunn									
Operative Gebarung										
6/850080+829910	Sonstige Erträge	2116	3116	18		58.300,00			58.300,00	
2/850080+829960	Sonstige Erträge	2116	3116	18	61.000,00	17.500,00		61.000,00	17.500,00	
SU 21 / 31	Summe Erträge / Einzahlungen operative Gebarung				61.000,00	75.800,00		61.000,00	75.800,00	
5/850080-729960	Sonstige Aufwendungen	2225	3225	24	61.000,00	17.500,00		61.000,00	17.500,00	
SU 22 / 32	Summe Aufwendungen / Auszahlungen operative Gebarung				61.000,00	17.500,00		61.000,00	17.500,00	
SA 0 / SA 1	(0) Nettoergebnis (21 - 22) / (1) Geldfluss operative Gebarung (31 – 32)				0,00	58.300,00		0,00	58.300,00	
5/850080-794009	Zuweisung an zweckgebundene Haushaltsrücklagen	2401			89.800,00					
SU 23	Summe Haushaltsrücklagen				-89.800,00	0,00		0,00	0,00	
SA00	Nettoergebnis nach Zuw./Entn. Haushaltsrücklagen (Saldo 0 +/- SU23)				-89.800,00	58.300,00				
Investive Gebarung										
6/850080+301000	Kapitaltransfers von Ländern, Landesfonds und Landeskammern		3331	33				75.800,00	40.000,00	
6/850080+307000	Kapitaltransfers von privaten Haushalten und privaten Organisationen ohne Erwerbszweck und andere		3334	34				140.000,00	60.000,00	
SU 33	Summe Einzahlungen investive Gebarung							215.800,00	100.000,00	
5/850080-004000	Herstellungskosten		3412	40				65.000,00	366.300,00	
SU 34	Summe Auszahlungen investive Gebarung							65.000,00	366.300,00	
SA2	Saldo (2) Geldfluss aus der Investiven Gebarung (33 – 34)							150.800,00	-266.300,00	
SA3	Saldo (3) Nettofinanzierungssaldo (Saldo 1 + Saldo 2)							150.800,00	-208.000,00	
Finanzierungstätigkeit										
6/850080+346000	Darlehensaufnahme		3514	55					204.700,00	
SU 35	Summe Einzahlungen aus der Finanzierungstätigkeit							0,00	204.700,00	
SU 36	Summe Auszahlungen aus der Finanzierungstätigkeit							0,00	0,00	
SA4	Saldo (4) Geldfluss aus der Finanzierungstätigkeit (35 – 36)							0,00	204.700,00	
SA5	Saldo (5) Geldfluss aus der voranschlagswirksamen Gebarung (Saldo 3 + Saldo 4)							150.800,00	-3.300,00	
850110	WVA Sanierungen 2020									
Operative Gebarung										
2/850110+829960	Sonstige Erträge	2116	3116	18	73.800,00			73.800,00		
SU 21 / 31	Summe Erträge / Einzahlungen operative Gebarung				73.800,00	0,00		73.800,00	0,00	

		MVAG			Ergebnisvoranschlag			Finanzierungsvoranschlag		
		EH	FH	QU	VA 2021	VA 2020	RA 2019	VA 2021	VA 2020	RA 2019
5/850110-729960	Sonstige Aufwendungen	2225	3225	24	73.800,00			73.800,00		
SU 22 / 32	Summe Aufwendungen / Auszahlungen operative Gebarung				73.800,00	0,00		73.800,00	0,00	
SA 0 / SA 1	(0) Nettoergebnis (21 - 22) / (1) Geldfluss operative Gebarung (31 - 32)				0,00	0,00		0,00	0,00	
SU 23	Summe Haushaltsrücklagen				0,00	0,00		0,00	0,00	
SA00	Nettoergebnis nach Zuw./Entn. Haushaltsrücklagen (Saldo 0 +/- SU23)				0,00	0,00				
Investive Gebarung										
6/850110+301000	Kapitaltransfers von Ländern, Landesfonds und Landeskammern		3331	33				139.800,00	45.000,00	
SU 33	Summe Einzahlungen investive Gebarung							139.800,00	45.000,00	
5/850110-004000	Wasser- und Abwasserbauten und -anlagen		3412	40				66.000,00	355.200,00	
SU 34	Summe Auszahlungen investive Gebarung							66.000,00	355.200,00	
SA2	Saldo (2) Geldfluss aus der Investiven Gebarung (33 - 34)							73.800,00	-310.200,00	
SA3	Saldo (3) Nettofinanzierungssaldo (Saldo 1 + Saldo 2)							73.800,00	-310.200,00	
Finanzierungstätigkeit										
6/850110+346000	Investitionsdarlehen von Finanzunternehmen		3514	55					270.000,00	
SU 35	Summe Einzahlungen aus der Finanzierungstätigkeit							0,00	270.000,00	
SU 36	Summe Auszahlungen aus der Finanzierungstätigkeit							0,00	0,00	
SA4	Saldo (4) Geldfluss aus der Finanzierungstätigkeit (35 - 36)							0,00	270.000,00	
SA5	Saldo (5) Geldfluss aus der voranschlagswirksamen Gebarung (Saldo 3 + Saldo 4)							73.800,00	-40.200,00	
850120	WVA Leitungskataster Teil 4									
Operative Gebarung										
2/850120+829960	Sonstige Erträge	2116	3116	18	31.800,00			31.800,00		
SU 21 / 31	Summe Erträge / Einzahlungen operative Gebarung				31.800,00	0,00		31.800,00	0,00	
5/850120-729960	Sonstige Aufwendungen	2225	3225	24	17.500,00			17.500,00		
SU 22 / 32	Summe Aufwendungen / Auszahlungen operative Gebarung				17.500,00	0,00		17.500,00	0,00	
SA 0 / SA 1	(0) Nettoergebnis (21 - 22) / (1) Geldfluss operative Gebarung (31 - 32)				14.300,00	0,00		14.300,00	0,00	
SU 23	Summe Haushaltsrücklagen				0,00	0,00		0,00	0,00	
SA00	Nettoergebnis nach Zuw./Entn. Haushaltsrücklagen (Saldo 0 +/- SU23)				14.300,00	0,00				
Investive Gebarung										
6/850120+301000	Kapitaltransfers von Ländern, Landesfonds und Landeskammern		3331	33				3.700,00		
SU 33	Summe Einzahlungen investive Gebarung							3.700,00	0,00	
5/850120-004000	Wasser- und Abwasserbauten und -anlagen		3412	40				24.000,00	34.500,00	
SU 34	Summe Auszahlungen investive Gebarung							24.000,00	34.500,00	
SA2	Saldo (2) Geldfluss aus der Investiven Gebarung (33 - 34)							-20.300,00	-34.500,00	

		MVAG			Ergebnisvoranschlag			Finanzierungsvoranschlag		
		EH	FH	QU	VA 2021	VA 2020	RA 2019	VA 2021	VA 2020	RA 2019
SA3	Saldo (3) Nettofinanzierungssaldo (Saldo 1 + Saldo 2)							-6.000,00	-34.500,00	
Finanzierungstätigkeit										
6/850120+346000	Investitionsdarlehen von Finanzunternehmen		3514	55				37.800,00	48.800,00	
SU 35	Summe Einzahlungen aus der Finanzierungstätigkeit							37.800,00	48.800,00	
SU 36	Summe Auszahlungen aus der Finanzierungstätigkeit							0,00	0,00	
SA4	Saldo (4) Geldfluss aus der Finanzierungstätigkeit (35 – 36)							37.800,00	48.800,00	
SA5	Saldo (5) Geldfluss aus der voranschlagswirksamen Gebarung (Saldo 3 + Saldo 4)							31.800,00	14.300,00	
850130	WVA Sanierungen 2021									
Operative Gebarung										
SU 21 / 31	Summe Erträge / Einzahlungen operative Gebarung				0,00	0,00		0,00	0,00	
SU 22 / 32	Summe Aufwendungen / Auszahlungen operative Gebarung				0,00	0,00		0,00	0,00	
SA 0 / SA 1	(0) Nettoergebnis (21 - 22) / (1) Geldfluss operative Gebarung (31 – 32)				0,00	0,00		0,00	0,00	
SU 23	Summe Haushaltsrücklagen				0,00	0,00		0,00	0,00	
SA00	Nettoergebnis nach Zuw./Entn. Haushaltsrücklagen (Saldo 0 +/- SU23)				0,00	0,00				
Investive Gebarung										
6/850130+301000	Kapitaltransfers von Ländern, Landesfonds und Landeskammern		3331	33				78.700,00		
SU 33	Summe Einzahlungen investive Gebarung							78.700,00	0,00	
5/850130-004000	Wasser- und Abwasserbauten und -anlagen		3412	40				314.800,00		
SU 34	Summe Auszahlungen investive Gebarung							314.800,00	0,00	
SA2	Saldo (2) Geldfluss aus der Investiven Gebarung (33 – 34)							-236.100,00	0,00	
SA3	Saldo (3) Nettofinanzierungssaldo (Saldo 1 + Saldo 2)							-236.100,00	0,00	
Finanzierungstätigkeit										
6/850130+346000	Investitionsdarlehen von Finanzunternehmen		3514	55				236.100,00		
SU 35	Summe Einzahlungen aus der Finanzierungstätigkeit							236.100,00	0,00	
SU 36	Summe Auszahlungen aus der Finanzierungstätigkeit							0,00	0,00	
SA4	Saldo (4) Geldfluss aus der Finanzierungstätigkeit (35 – 36)							236.100,00	0,00	
SA5	Saldo (5) Geldfluss aus der voranschlagswirksamen Gebarung (Saldo 3 + Saldo 4)							0,00	0,00	
851	Betriebe der Abwasserbeseitigung									
851000	Betriebe der Abwasserbeseitigung									
Operative Gebarung										
2/851000+813000	Erträge aus der Auflösung von Investitionszuschüssen (Kapitaltransfers)	2127			248.100,00	244.600,00				
2/851000+816000	Kostenbeiträge	2114	3114	13	21.000,00	21.000,00		21.000,00	21.000,00	

		MVAG			Ergebnisvoranschlag			Finanzierungsvoranschlag		
		EH	FH	QU	VA 2021	VA 2020	RA 2019	VA 2021	VA 2020	RA 2019
2/851000+829000	Sonstige Einnahmen	2116	3116	18	7.300,00			7.300,00		
2/851000+852100	Kanalbenützungsgebühren	2113	3113	12	1.135.700,00	1.133.900,00		1.135.700,00	1.133.900,00	
2/851000+860000	Transfers von Bund, Bundesfonds und Bundeskammern	2121	3121	15	170.800,00			170.800,00		
2/851000+861100	Schuldendienstersatz	2121	3121	15		182.700,00			182.700,00	
SU 21 / 31	Summe Erträge / Einzahlungen operative Gebarung				1.582.900,00	1.582.200,00		1.334.800,00	1.337.600,00	
1/851000-400000	Geringwertige Wirtschaftsgüter	2221	3221	23	500,00	500,00		500,00	500,00	
1/851000-452000	Treibstoffe	2221	3221	23	2.000,00	2.000,00		2.000,00	2.000,00	
1/851000-510000	Bezüge für Vb der Besoldungsgruppe I	2211	3211	20	12.800,00	12.700,00		12.800,00	12.700,00	
1/851000-511000	Bezüge der Bediensteten	2211	3211	20	34.400,00	34.300,00		34.400,00	34.300,00	
1/851000-565000	Mehrleistungsvergütungen	2211	3211	20	6.500,00	7.000,00		6.500,00	7.000,00	
1/851000-569000	Nebengebühren	2211	3211	20	1.500,00	1.000,00		1.500,00	1.000,00	
1/851000-580000	Dgb zum Ausgleichsfonds-Fb.	2212	3212	20	1.800,00	2.100,00		1.800,00	2.100,00	
1/851000-582000	Sonstige Dgb zur Soz.Sicherheit	2212	3212	20	11.700,00	11.700,00		11.700,00	11.700,00	
1/851000-588000	Kommunalsteuer	2212	3212	20	1.700,00	1.700,00		1.700,00	1.700,00	
1/851000-592000	Dotierung von Rückstellungen für Jubiläumswendungen	2214			900,00	1.500,00				
1/851000-600000	Stromkosten	2222	3222	24	21.000,00	21.000,00		21.000,00	21.000,00	
1/851000-612000	Instandhaltung von Wasser- und Abwasserbauten und -anlagen	2224	3224	24	50.000,00	50.000,00		50.000,00	50.000,00	
1/851000-617000	Instandhaltung der Fahrzeuge	2224	3224	24	14.700,00	8.500,00		14.700,00	8.500,00	
1/851000-631000	Telekommunikationsdienste	2222	3222	24	800,00	800,00		800,00	800,00	
1/851000-650000	Kreditzinsen	2241	3241	25	105.000,00	101.000,00		105.000,00	101.000,00	
1/851000-670000	Versicherungen	2222	3222	24	5.500,00	5.500,00		5.500,00	5.500,00	
1/851000-680000	Planmäßige Abschreibung	2226			437.400,00	431.900,00				
1/851000-700000	Mietzinse	2223	3223	24	900,00	900,00		900,00	900,00	
1/851000-710000	Steuern und Abgaben	2225	3225	24	25.100,00	25.000,00		25.100,00	25.000,00	
1/851000-724000	Reisegebühren	2225	3225	24		200,00			200,00	
1/851000-752000	Laufende Transferzahlungen (Gde. Verb.)	2231	3231	26	333.800,00	320.000,00		333.800,00	320.000,00	
SU 22 / 32	Summe Aufwendungen / Auszahlungen operative Gebarung				1.068.000,00	1.039.300,00		629.700,00	605.900,00	
SA 0 / SA 1	(0) Nettoergebnis (21 - 22) / (1) Geldfluss operative Gebarung (31 - 32)				514.900,00	542.900,00		705.100,00	731.700,00	
SU 23	Summe Haushaltsrücklagen				0,00	0,00		0,00	0,00	
SA00	Nettoergebnis nach Zuw./Entn. Haushaltsrücklagen (Saldo 0 +/- SU23)				514.900,00	542.900,00				
Investive Gebarung										
2/851000+300000	Kapitaltransfers von Bund, Bundesfonds und Bundeskammern		3331	33				180.300,00	166.800,00	
2/851000+301000	Kapitaltransfers von Ländern, Landesfonds und Landesammern		3331	33					43.200,00	

		MVAG		QU	Ergebnisvoranschlag			Finanzierungsvoranschlag		
		EH	FH		VA 2021	VA 2020	RA 2019	VA 2021	VA 2020	RA 2019
2/851000+307000	Kapitaltransfers von privaten Haushalten und privaten Organisationen ohne Erwerbszweck und andere		3334	34				20.000,00	20.000,00	
SU 33	Summe Einzahlungen investive Gebarung							200.300,00	230.000,00	
SU 34	Summe Auszahlungen investive Gebarung							0,00	0,00	
SA2	Saldo (2) Geldfluss aus der Investiven Gebarung (33 – 34)							200.300,00	230.000,00	
SA3	Saldo (3) Nettofinanzierungssaldo (Saldo 1 + Saldo 2)							905.400,00	961.700,00	
Finanzierungstätigkeit										
SU 35	Summe Einzahlungen aus der Finanzierungstätigkeit							0,00	0,00	
1/851000-346000	Darlehensrückzahlung		3614	65				688.800,00	590.800,00	
SU 36	Summe Auszahlungen aus der Finanzierungstätigkeit							688.800,00	590.800,00	
SA4	Saldo (4) Geldfluss aus der Finanzierungstätigkeit (35 – 36)							-688.800,00	-590.800,00	
SA5	Saldo (5) Geldfluss aus der voranschlagswirksamen Gebarung (Saldo 3 + Saldo 4)							216.600,00	370.900,00	
851110	ABA Seyfrieds-Wielandsberg									
Operative Gebarung										
6/851110+829960	Sonstige Erträge	2116	3116	18		641.300,00			641.300,00	
SU 21 / 31	Summe Erträge / Einzahlungen operative Gebarung				0,00	641.300,00		0,00	641.300,00	
5/851110-729910	Sonstige Aufwendungen	2225	3225	24		541.300,00			541.300,00	
1/851110-729960	Sonstige Aufwendungen	2225	3225	24		641.300,00			641.300,00	
SU 22 / 32	Summe Aufwendungen / Auszahlungen operative Gebarung				0,00	1.182.600,00		0,00	1.182.600,00	
SA 0 / SA 1	(0) Nettoergebnis (21 - 22) / (1) Geldfluss operative Gebarung (31 – 32)				0,00	-541.300,00		0,00	-541.300,00	
SU 23	Summe Haushaltsrücklagen				0,00	0,00		0,00	0,00	
SA00	Nettoergebnis nach Zuw./Entn. Haushaltsrücklagen (Saldo 0 +/- SU23)				0,00	-541.300,00				
Investive Gebarung										
6/851110+301000	Kapitaltransfers von Ländern, Landesfonds und Landeskammern		3331	33				115.000,00	222.000,00	
SU 33	Summe Einzahlungen investive Gebarung							115.000,00	222.000,00	
5/851110-004000	Herstellungskosten		3412	40					100.000,00	
SU 34	Summe Auszahlungen investive Gebarung							0,00	100.000,00	
SA2	Saldo (2) Geldfluss aus der Investiven Gebarung (33 – 34)							115.000,00	122.000,00	
SA3	Saldo (3) Nettofinanzierungssaldo (Saldo 1 + Saldo 2)							115.000,00	-419.300,00	
Finanzierungstätigkeit										
SU 35	Summe Einzahlungen aus der Finanzierungstätigkeit							0,00	0,00	
SU 36	Summe Auszahlungen aus der Finanzierungstätigkeit							0,00	0,00	
SA4	Saldo (4) Geldfluss aus der Finanzierungstätigkeit (35 – 36)							0,00	0,00	
SA5	Saldo (5) Geldfluss aus der voranschlagswirksamen Gebarung (Saldo 3 + Saldo 4)							115.000,00	-419.300,00	

		MVAG	MVAG	QU	Ergebnisvoranschlag		Finanzierungsvoranschlag			
		EH	FH		VA 2021	VA 2020	RA 2019	VA 2021	VA 2020	RA 2019
851410	Kanalbau ABA Thaures									
Operative Gebarung										
6/851410+829910	Sonstige Erträge	2116	3116	18		8.800,00			8.800,00	
2/851410+829960	Sonstige Erträge	2116	3116	18		8.800,00			8.800,00	
SU 21 / 31	Summe Erträge / Einzahlungen operative Gebarung				0,00	17.600,00		0,00	17.600,00	
5/851410-729960	Sonstige Aufwendungen	2225	3225	24		8.800,00			8.800,00	
SU 22 / 32	Summe Aufwendungen / Auszahlungen operative Gebarung				0,00	8.800,00		0,00	8.800,00	
SA 0 / SA 1	(0) Nettoergebnis (21 - 22) / (1) Geldfluss operative Gebarung (31 - 32)				0,00	8.800,00		0,00	8.800,00	
SU 23	Summe Haushaltsrücklagen				0,00	0,00		0,00	0,00	
SA00	Nettoergebnis nach Zuw./Entn. Haushaltsrücklagen (Saldo 0 +/- SU23)				0,00	8.800,00				
Investive Gebarung										
SU 33	Summe Einzahlungen investive Gebarung							0,00	0,00	
SU 34	Summe Auszahlungen investive Gebarung							0,00	0,00	
SA2	Saldo (2) Geldfluss aus der Investiven Gebarung (33 - 34)							0,00	0,00	
SA3	Saldo (3) Nettofinanzierungssaldo (Saldo 1 + Saldo 2)							0,00	8.800,00	
Finanzierungstätigkeit										
6/851410+341000	Kapitalisierung		3511	54				600,00	600,00	
SU 35	Summe Einzahlungen aus der Finanzierungstätigkeit							600,00	600,00	
SU 36	Summe Auszahlungen aus der Finanzierungstätigkeit							0,00	0,00	
SA4	Saldo (4) Geldfluss aus der Finanzierungstätigkeit (35 - 36)							600,00	600,00	
SA5	Saldo (5) Geldfluss aus der voranschlagswirksamen Gebarung (Saldo 3 + Saldo 4)							600,00	9.400,00	
851660	ABA BA 31 Waidhofenerstraße									
Operative Gebarung										
2/851660+829960	Sonstige Erträge	2116	3116	18	357.400,00	370.000,00		357.400,00	370.000,00	
SU 21 / 31	Summe Erträge / Einzahlungen operative Gebarung				357.400,00	370.000,00		357.400,00	370.000,00	
5/851660-729960	Sonstige Aufwendungen	2225	3225	24	357.400,00	370.000,00		357.400,00	370.000,00	
SU 22 / 32	Summe Aufwendungen / Auszahlungen operative Gebarung				357.400,00	370.000,00		357.400,00	370.000,00	
SA 0 / SA 1	(0) Nettoergebnis (21 - 22) / (1) Geldfluss operative Gebarung (31 - 32)				0,00	0,00		0,00	0,00	
SU 23	Summe Haushaltsrücklagen				0,00	0,00		0,00	0,00	
SA00	Nettoergebnis nach Zuw./Entn. Haushaltsrücklagen (Saldo 0 +/- SU23)				0,00	0,00				
Investive Gebarung										
6/851660+301000	Kapitaltransfers von Ländern, Landesfonds und Landeskammern		3331	33				357.400,00	370.000,00	
SU 33	Summe Einzahlungen investive Gebarung							357.400,00	370.000,00	
SU 34	Summe Auszahlungen investive Gebarung							0,00	0,00	
SA2	Saldo (2) Geldfluss aus der Investiven Gebarung (33 - 34)							357.400,00	370.000,00	
SA3	Saldo (3) Nettofinanzierungssaldo (Saldo 1 + Saldo 2)							357.400,00	370.000,00	

		MVAG			Ergebnisvoranschlag			Finanzierungsvoranschlag		
		EH	FH	QU	VA 2021	VA 2020	RA 2019	VA 2021	VA 2020	RA 2019
Finanzierungstätigkeit										
SU 35	Summe Einzahlungen aus der Finanzierungstätigkeit							0,00	0,00	
SU 36	Summe Auszahlungen aus der Finanzierungstätigkeit							0,00	0,00	
SA4	Saldo (4) Geldfluss aus der Finanzierungstätigkeit (35 – 36)							0,00	0,00	
SA5	Saldo (5) Geldfluss aus der voranschlagswirksamen Gebarung (Saldo 3 + Saldo 4)							357.400,00	370.000,00	
851810	ABA Waldgasse BA 32									
Operative Gebarung										
2/851810+829960	Sonstige Erträge	2116	3116	18	160.000,00	19.700,00		160.000,00	19.700,00	
SU 21 / 31	Summe Erträge / Einzahlungen operative Gebarung				160.000,00	19.700,00		160.000,00	19.700,00	
5/851810-729960	Sonstige Aufwendungen	2225	3225	24	160.000,00	19.700,00		160.000,00	19.700,00	
SU 22 / 32	Summe Aufwendungen / Auszahlungen operative Gebarung				160.000,00	19.700,00		160.000,00	19.700,00	
SA 0 / SA 1	(0) Nettoergebnis (21 - 22) / (1) Geldfluss operative Gebarung (31 – 32)				0,00	0,00		0,00	0,00	
SU 23	Summe Haushaltsrücklagen				0,00	0,00		0,00	0,00	
SA00	Nettoergebnis nach Zuw./Entn. Haushaltsrücklagen (Saldo 0 +/- SU23)				0,00	0,00				
Investive Gebarung										
6/851810+301000	Kapitaltransfers von Ländern, Landesfonds und Landesammern		3331	33				182.000,00	246.000,00	
SU 33	Summe Einzahlungen investive Gebarung							182.000,00	246.000,00	
5/851810-004000	Herstellungskosten		3412	40				22.000,00	226.300,00	
SU 34	Summe Auszahlungen investive Gebarung							22.000,00	226.300,00	
SA2	Saldo (2) Geldfluss aus der Investiven Gebarung (33 – 34)							160.000,00	19.700,00	
SA3	Saldo (3) Nettofinanzierungssaldo (Saldo 1 + Saldo 2)							160.000,00	19.700,00	
Finanzierungstätigkeit										
SU 35	Summe Einzahlungen aus der Finanzierungstätigkeit							0,00	0,00	
SU 36	Summe Auszahlungen aus der Finanzierungstätigkeit							0,00	0,00	
SA4	Saldo (4) Geldfluss aus der Finanzierungstätigkeit (35 – 36)							0,00	0,00	
SA5	Saldo (5) Geldfluss aus der voranschlagswirksamen Gebarung (Saldo 3 + Saldo 4)							160.000,00	19.700,00	
851920	ABA Haslau/Guttenbrunn									
Operative Gebarung										
6/851920+829960	Sonstige Erträge	2116	3116	18	313.000,00			313.000,00		
2/851920+829960	Sonstige Erträge	2116	3116	18		57.200,00			57.200,00	
6/851920+850000	Wasseranschluss-,Ergaenzungs-u. Sonderabg	2111	3111	10		135.000,00			135.000,00	
SU 21 / 31	Summe Erträge / Einzahlungen operative Gebarung				313.000,00	192.200,00		313.000,00	192.200,00	
1/851920-729960	Sonstige Aufwendungen	2225	3225	24	313.000,00			313.000,00		

		MVAG			Ergebnisvoranschlag			Finanzierungsvoranschlag		
		EH	FH	QU	VA 2021	VA 2020	RA 2019	VA 2021	VA 2020	RA 2019
5/851920-729960	Sonstige Aufwendungen	2225	3225	24		57.200,00		57.200,00		
SU 22 / 32	Summe Aufwendungen / Auszahlungen operative Gebarung				313.000,00	57.200,00		313.000,00	57.200,00	
SA 0 / SA 1	(0) Nettoergebnis (21 - 22) / (1) Geldfluss operative Gebarung (31 - 32)				0,00	135.000,00		0,00	135.000,00	
5/851920-794009	Zuweisung an zweckgebundene Haushaltsrücklagen	2401			442.000,00					
SU 23	Summe Haushaltsrücklagen				-442.000,00	0,00		0,00	0,00	
SA00	Nettoergebnis nach Zuw./Entn. Haushaltsrücklagen (Saldo 0 +/- SU23)				-442.000,00	135.000,00				
Investive Gebarung										
6/851920+301000	Kapitaltransfers von Ländern, Landesfonds und Landesammern		3331	33				304.000,00	400.000,00	
6/851920+307000	Kapitaltransfers von privaten Haushalten und privaten Organisationen ohne Erwerbszweck und andere		3334	34				225.000,00		
SU 33	Summe Einzahlungen investive Gebarung							529.000,00	400.000,00	
5/851920-004000	Herstellungskosten		3412	40				400.000,00	1.869.800,00	
SU 34	Summe Auszahlungen investive Gebarung							400.000,00	1.869.800,00	
SA2	Saldo (2) Geldfluss aus der Investiven Gebarung (33 - 34)							129.000,00	-1.469.800,00	
SA3	Saldo (3) Nettofinanzierungssaldo (Saldo 1 + Saldo 2)							129.000,00	-1.334.800,00	
Finanzierungstätigkeit										
6/851920+346000	Darlehensaufnahme		3514	55					1.248.000,00	
SU 35	Summe Einzahlungen aus der Finanzierungstätigkeit							0,00	1.248.000,00	
SU 36	Summe Auszahlungen aus der Finanzierungstätigkeit							0,00	0,00	
SA4	Saldo (4) Geldfluss aus der Finanzierungstätigkeit (35 - 36)							0,00	1.248.000,00	
SA5	Saldo (5) Geldfluss aus der voranschlagswirksamen Gebarung (Saldo 3 + Saldo 4)							129.000,00	-86.800,00	
851930	ABA BA 33 Schulgasse									
Operative Gebarung										
6/851930+829910	Sonstige Erträge	2116	3116	18		63.400,00			63.400,00	
2/851930+829960	Sonstige Erträge	2116	3116	18	26.000,00	63.400,00		26.000,00	63.400,00	
SU 21 / 31	Summe Erträge / Einzahlungen operative Gebarung				26.000,00	126.800,00		26.000,00	126.800,00	
5/851930-729960	Sonstige Aufwendungen	2225	3225	24	26.000,00	63.400,00		26.000,00	63.400,00	
SU 22 / 32	Summe Aufwendungen / Auszahlungen operative Gebarung				26.000,00	63.400,00		26.000,00	63.400,00	
SA 0 / SA 1	(0) Nettoergebnis (21 - 22) / (1) Geldfluss operative Gebarung (31 - 32)				0,00	63.400,00		0,00	63.400,00	
SU 23	Summe Haushaltsrücklagen				0,00	0,00		0,00	0,00	
SA00	Nettoergebnis nach Zuw./Entn. Haushaltsrücklagen (Saldo 0 +/- SU23)				0,00	63.400,00				
Investive Gebarung										
6/851930+301000	Kapitaltransfers von Ländern, Landesfonds und Landesammern		3331	33				26.500,00	26.000,00	
SU 33	Summe Einzahlungen investive Gebarung							26.500,00	26.000,00	

		MVAG			Ergebnisvoranschlag			Finanzierungsvoranschlag		
		EH	FH	QU	VA 2021	VA 2020	RA 2019	VA 2021	VA 2020	RA 2019
5/851930-004000	Herstellungskosten		3412	40				500,00		
SU 34	Summe Auszahlungen investive Gebarung							500,00	0,00	
SA2	Saldo (2) Geldfluss aus der Investiven Gebarung (33 – 34)							26.000,00	26.000,00	
SA3	Saldo (3) Nettofinanzierungssaldo (Saldo 1 + Saldo 2)							26.000,00	89.400,00	
Finanzierungstätigkeit										
SU 35	Summe Einzahlungen aus der Finanzierungstätigkeit							0,00	0,00	
SU 36	Summe Auszahlungen aus der Finanzierungstätigkeit							0,00	0,00	
SA4	Saldo (4) Geldfluss aus der Finanzierungstätigkeit (35 – 36)							0,00	0,00	
SA5	Saldo (5) Geldfluss aus der voranschlagswirksamen Gebarung (Saldo 3 + Saldo 4)							26.000,00	89.400,00	
851940	ABA Sanierungen 2020									
Operative Gebarung										
6/851940+829910	Sonstige Erträge	2116	3116	18	62.800,00	469.100,00		62.800,00	469.100,00	
SU 21 / 31	Summe Erträge / Einzahlungen operative Gebarung				62.800,00	469.100,00		62.800,00	469.100,00	
SU 22 / 32	Summe Aufwendungen / Auszahlungen operative Gebarung				0,00	0,00		0,00	0,00	
SA 0 / SA 1	(0) Nettoergebnis (21 - 22) / (1) Geldfluss operative Gebarung (31 – 32)				62.800,00	469.100,00		62.800,00	469.100,00	
SU 23	Summe Haushaltsrücklagen				0,00	0,00		0,00	0,00	
SA00	Nettoergebnis nach Zuw./Entn. Haushaltsrücklagen (Saldo 0 +/- SU23)				62.800,00	469.100,00		0,00	0,00	
Investive Gebarung										
6/851940+301000	Kapitaltransfers von Ländern, Landesfonds und Landeskammern		3331	33				292.000,00	161.500,00	
SU 33	Summe Einzahlungen investive Gebarung							292.000,00	161.500,00	
5/851940-004000	Wasser- und Abwasserbauten und -anlagen		3412	40				354.800,00	1.221.100,00	
SU 34	Summe Auszahlungen investive Gebarung							354.800,00	1.221.100,00	
SA2	Saldo (2) Geldfluss aus der Investiven Gebarung (33 – 34)							-62.800,00	-1.059.600,00	
SA3	Saldo (3) Nettofinanzierungssaldo (Saldo 1 + Saldo 2)							0,00	-590.500,00	
Finanzierungstätigkeit										
6/851940+346000	Investitionsdarlehen von Finanzunternehmen		3514	55					532.900,00	
SU 35	Summe Einzahlungen aus der Finanzierungstätigkeit							0,00	532.900,00	
SU 36	Summe Auszahlungen aus der Finanzierungstätigkeit							0,00	0,00	
SA4	Saldo (4) Geldfluss aus der Finanzierungstätigkeit (35 – 36)							0,00	532.900,00	
SA5	Saldo (5) Geldfluss aus der voranschlagswirksamen Gebarung (Saldo 3 + Saldo 4)							0,00	-57.600,00	

		MVAG			Ergebnisvoranschlag			Finanzierungsvoranschlag		
		EH	FH	QU	VA 2021	VA 2020	RA 2019	VA 2021	VA 2020	RA 2019
851950	ABA Leitungskatastar Teil 4									
Operative Gebarung										
2/851950+829960	Sonstige Erträge	2116	3116	18	76.300,00			76.300,00		
SU 21 / 31	Summe Erträge / Einzahlungen operative Gebarung				76.300,00	0,00		76.300,00	0,00	
5/851950-729960	Sonstige Aufwendungen	2225	3225	24	26.800,00			26.800,00		
SU 22 / 32	Summe Aufwendungen / Auszahlungen operative Gebarung				26.800,00	0,00		26.800,00	0,00	
SA 0 / SA 1	(0) Nettoergebnis (21 - 22) / (1) Geldfluss operative Gebarung (31 - 32)				49.500,00	0,00		49.500,00	0,00	
SU 23	Summe Haushaltsrücklagen				0,00	0,00		0,00	0,00	
SA00	Nettoergebnis nach Zuw./Entn. Haushaltsrücklagen (Saldo 0 +/- SU23)				49.500,00	0,00				
Investive Gebarung										
6/851950+301000	Kapitaltransfers von Ländern, Landesfonds und Landeskammern		3331	33				14.500,00	7.000,00	
SU 33	Summe Einzahlungen investive Gebarung							14.500,00	7.000,00	
5/851950-004000	Wasser- und Abwasserbauten und -anlagen		3412	40				97.000,00	90.500,00	
SU 34	Summe Auszahlungen investive Gebarung							97.000,00	90.500,00	
SA2	Saldo (2) Geldfluss aus der Investiven Gebarung (33 - 34)							-82.500,00	-83.500,00	
SA3	Saldo (3) Nettofinanzierungssaldo (Saldo 1 + Saldo 2)							-33.000,00	-83.500,00	
Finanzierungstätigkeit										
6/851950+346000	Investitionsdarlehen von Finanzunternehmen		3514	55				109.300,00	133.000,00	
SU 35	Summe Einzahlungen aus der Finanzierungstätigkeit							109.300,00	133.000,00	
SU 36	Summe Auszahlungen aus der Finanzierungstätigkeit							0,00	0,00	
SA4	Saldo (4) Geldfluss aus der Finanzierungstätigkeit (35 - 36)							109.300,00	133.000,00	
SA5	Saldo (5) Geldfluss aus der voranschlagswirksamen Gebarung (Saldo 3 + Saldo 4)							76.300,00	49.500,00	
851960	ABA Sanierungen 2021									
Operative Gebarung										
SU 21 / 31	Summe Erträge / Einzahlungen operative Gebarung				0,00	0,00		0,00	0,00	
SU 22 / 32	Summe Aufwendungen / Auszahlungen operative Gebarung				0,00	0,00		0,00	0,00	
SA 0 / SA 1	(0) Nettoergebnis (21 - 22) / (1) Geldfluss operative Gebarung (31 - 32)				0,00	0,00		0,00	0,00	
SU 23	Summe Haushaltsrücklagen				0,00	0,00		0,00	0,00	
SA00	Nettoergebnis nach Zuw./Entn. Haushaltsrücklagen (Saldo 0 +/- SU23)				0,00	0,00				
Investive Gebarung										
6/851960+300000	Kapitaltransfers von Bund, Bundesfonds und Bundeskammern (KIP)		3331	33				195.000,00		
6/851960+301000	Kapitaltransfers von Ländern, Landesfonds und Landeskammern		3331	33				190.000,00		
SU 33	Summe Einzahlungen investive Gebarung							385.000,00	0,00	

		MVAG			Ergebnisvoranschlag			Finanzierungsvoranschlag		
		EH	FH	QU	VA 2021	VA 2020	RA 2019	VA 2021	VA 2020	RA 2019
5/851960-004000	Wasser- und Abwasserbauten und -anlagen		3412	40				969.500,00		
SU 34	Summe Auszahlungen investive Gebarung							969.500,00	0,00	
SA2	Saldo (2) Geldfluss aus der Investiven Gebarung (33 – 34)							-584.500,00	0,00	
SA3	Saldo (3) Nettofinanzierungssaldo (Saldo 1 + Saldo 2)							-584.500,00	0,00	
Finanzierungstätigkeit										
6/851960+346000	Investitionsdarlehen von Finanzunternehmen		3514	55				584.500,00		
SU 35	Summe Einzahlungen aus der Finanzierungstätigkeit							584.500,00	0,00	
SU 36	Summe Auszahlungen aus der Finanzierungstätigkeit							0,00	0,00	
SA4	Saldo (4) Geldfluss aus der Finanzierungstätigkeit (35 – 36)							584.500,00	0,00	
SA5	Saldo (5) Geldfluss aus der voranschlagswirksamen Gebarung (Saldo 3 + Saldo 4)							0,00	0,00	
853	Betriebe für die Errichtung und Verwaltung von Wohn- und Ges-									
853000	Betrieb f.Wohn- und Geschäftsgebäude									
Operative Gebarung										
2/853000+811000	Mieten und Betriebskostenersätze	2115	3115	14	80.000,00	69.000,00		80.000,00	69.000,00	
2/853000+813000	Erträge aus der Auflösung von Investitionszuschüssen (Kapitaltransfers)	2127			1.600,00	1.000,00				
2/853000+861100	Schuldendienstersatz	2121	3121	15	1.100,00			1.100,00		
2/853000+868000	Kapitaltransferzahlung von privaten Haushalten	2124	3124	16	900,00	1.600,00		900,00	1.600,00	
SU 21 / 31	Summe Erträge / Einzahlungen operative Gebarung				83.600,00	71.600,00		82.000,00	70.600,00	
1/853000-600100	Strom Motten 48	2222	3222	24	500,00			500,00		
1/853000-614000	Instandhaltung von Gebäuden	2224	3224	24	1.500,00	3.000,00		1.500,00	3.000,00	
1/853000-614100	Betriebskosten Stadtplatz 1	2224	3224	24	500,00	500,00		500,00	500,00	
1/853000-614400	Betriebskosten Ord.Dr.Binder	2224	3224	24	1.500,00			1.500,00		
1/853000-614500	Betriebskosten Einsatzzentrale	2224	3224	24	5.000,00	5.000,00		5.000,00	5.000,00	
1/853000-650000	Zinsen	2241	3241	25	1.200,00	1.600,00		1.200,00	1.600,00	
1/853000-680000	Planmäßige Abschreibung	2226			69.600,00	65.300,00				
1/853000-700100	Miet- und Pachtaufwand Stadtplatz 1	2223	3223	24	5.900,00	5.900,00		5.900,00	5.900,00	
1/853000-700400	Miet- und Pachtaufwand Ord.Dr.Binder	2223	3223	24	1.700,00	1.500,00		1.700,00	1.500,00	
1/853000-700500	Miet- und Pachtaufwand Einsatzzentrale	2223	3223	24	20.500,00	20.500,00		20.500,00	20.500,00	
1/853000-700600	Miet- und Pachtaufwand Lit.Str.2	2223	3223	24	45.000,00	45.000,00		45.000,00	45.000,00	
1/853000-711000	Gebühren für die Benützung von Gemeindeeinrichtungen und Anlagen gemäß FAG	2225	3225	24	100,00			100,00		
SU 22 / 32	Summe Aufwendungen / Auszahlungen operative Gebarung				153.000,00	148.300,00		83.400,00	83.000,00	
SA 0 / SA 1	(0) Nettoergebnis (21 - 22) / (1) Geldfluss operative Gebarung (31 – 32)				-69.400,00	-76.700,00		-1.400,00	-12.400,00	
SU 23	Summe Haushaltsrücklagen				0,00	0,00		0,00	0,00	

	MVAG EH	MVAG FH	QU	Ergebnisvoranschlag		Finanzierungsvoranschlag			
				VA 2021	VA 2020	RA 2019	VA 2021	VA 2020	RA 2019
SA00				-69.400,00	-76.700,00				
Investive Gebarung									
SU 33							0,00	0,00	
SU 34							0,00	0,00	
SA2							0,00	0,00	
SA3							-1.400,00	-12.400,00	
Finanzierungstätigkeit									
SU 35							0,00	0,00	
1/853000-341000			3611 64				1.100,00	1.600,00	
1/853000-346000			3614 65				32.900,00	32.500,00	
SU 36							34.000,00	34.100,00	
SA4							-34.000,00	-34.100,00	
SA5							-35.400,00	-46.500,00	
859 Sonstige Betriebe mit marktbestimmter Tätigkeit									
859999 Kaptialisierung									
Operative Gebarung									
SU 21 / 31				0,00	0,00		0,00	0,00	
5/859999-650000			2241 3241 25	700,00	700,00		700,00	700,00	
SU 22 / 32				700,00	700,00		700,00	700,00	
SA 0 / SA 1				-700,00	-700,00		-700,00	-700,00	
SU 23				0,00	0,00		0,00	0,00	
SA00				-700,00	-700,00				
Investive Gebarung									
SU 33							0,00	0,00	
SU 34							0,00	0,00	
SA2							0,00	0,00	
SA3							-700,00	-700,00	
Finanzierungstätigkeit									
SU 35							0,00	0,00	
SU 36							0,00	0,00	
SA4							0,00	0,00	
SA5							-700,00	-700,00	

		MVAG	MVAG	QU	Ergebnisvoranschlag			Finanzierungsvoranschlag		
		EH	FH		VA 2021	VA 2020	RA 2019	VA 2021	VA 2020	RA 2019
87	Wirtschaftliche Unternehmungen									
870	Elektrizitätsversorgung									
870000	Photovoltaikanlage									
Operative Gebarung										
2/870000+810000	Einnahmen aus Leistungen	2114	3114	13	6.000,00	6.000,00		6.000,00	6.000,00	
SU 21 / 31	Summe Erträge / Einzahlungen operative Gebarung				6.000,00	6.000,00		6.000,00	6.000,00	
1/870000-650000	Kreditzinsen	2241	3241	25	1.400,00	1.400,00		1.400,00	1.400,00	
1/870000-728000	Entgelte für Sonst.Leistungen	2225	3225	24	500,00	500,00		500,00	500,00	
SU 22 / 32	Summe Aufwendungen / Auszahlungen operative Gebarung				1.900,00	1.900,00		1.900,00	1.900,00	
SA 0 / SA 1	(0) Nettoergebnis (21 - 22) / (1) Geldfluss operative Gebarung (31 - 32)				4.100,00	4.100,00		4.100,00	4.100,00	
1/870000-794001	Zuweisung an zweckgebundene Haushaltsrücklagen	2401			2.800,00	6.000,00				
SU 23	Summe Haushaltsrücklagen				-2.800,00	-6.000,00		0,00	0,00	
SA00	Nettoergebnis nach Zuw./Entn. Haushaltsrücklagen (Saldo 0 +/- SU23)				1.300,00	-1.900,00				
Investive Gebarung										
SU 33	Summe Einzahlungen investive Gebarung							0,00	0,00	
SU 34	Summe Auszahlungen investive Gebarung							0,00	0,00	
SA2	Saldo (2) Geldfluss aus der Investiven Gebarung (33 - 34)							0,00	0,00	
SA3	Saldo (3) Nettofinanzierungssaldo (Saldo 1 + Saldo 2)							4.100,00	4.100,00	
Finanzierungstätigkeit										
SU 35	Summe Einzahlungen aus der Finanzierungstätigkeit							0,00	0,00	
SU 36	Summe Auszahlungen aus der Finanzierungstätigkeit							0,00	0,00	
SA4	Saldo (4) Geldfluss aus der Finanzierungstätigkeit (35 - 36)							0,00	0,00	
SA5	Saldo (5) Geldfluss aus der voranschlagswirksamen Gebarung (Saldo 3 + Saldo 4)							4.100,00	4.100,00	
875	Straßenverkehrsbetriebe									
875000	Solartaxi									
Operative Gebarung										
SU 21 / 31	Summe Erträge / Einzahlungen operative Gebarung				0,00	0,00		0,00	0,00	
1/875000-757000	Transfers an private Organisationen ohne Erwerbszweck	2234	3234	27	10.000,00	10.000,00		10.000,00	10.000,00	
SU 22 / 32	Summe Aufwendungen / Auszahlungen operative Gebarung				10.000,00	10.000,00		10.000,00	10.000,00	
SA 0 / SA 1	(0) Nettoergebnis (21 - 22) / (1) Geldfluss operative Gebarung (31 - 32)				-10.000,00	-10.000,00		-10.000,00	-10.000,00	
SU 23	Summe Haushaltsrücklagen				0,00	0,00		0,00	0,00	
SA00	Nettoergebnis nach Zuw./Entn. Haushaltsrücklagen (Saldo 0 +/- SU23)				-10.000,00	-10.000,00				
Investive Gebarung										
SU 33	Summe Einzahlungen investive Gebarung							0,00	0,00	

	MVAG	MVAG	QU	Ergebnisvoranschlag			Finanzierungsvoranschlag			
				EH	FH	VA 2021	VA 2020	RA 2019	VA 2021	VA 2020
SU 34										
SA2										
SA3										
Finanzierungstätigkeit										
SU 35										
SU 36										
SA4										
SA5										

		MVAG	MVAG	QU	Ergebnisvoranschlag		Finanzierungsvoranschlag			
		EH	FH		VA 2021	VA 2020	RA 2019	VA 2021	VA 2020	RA 2019
9 Finanzwirtschaft										
90	Gesonderte Verwaltung									
900	Gesonderte Verwaltung									
900000	Gesonderte Verwaltung									
Operative Gebarung										
2/900000+816100	Kostenbeiträge f. Verwaltungsleistungen	2114	3114	13	8.000,00	8.000,00		8.000,00	8.000,00	
2/900000+829000	Forderung an Abfertigungsversicherung	2116	3116	18	6.700,00			6.700,00		
SU 21 / 31	Summe Erträge / Einzahlungen operative Gebarung				14.700,00	8.000,00		14.700,00	8.000,00	
1/900000-510000	Bezüge für Vb der Besoldungsgruppe I	2211	3211	20	119.500,00	123.000,00		119.500,00	123.000,00	
1/900000-565000	Mehrleistungsvergütungen	2211	3211	20	1.600,00	700,00		1.600,00	700,00	
1/900000-569000	Sonstige Nebengebühren	2211	3211	20	4.200,00	4.400,00		4.200,00	4.400,00	
1/900000-580000	Dgb zum ausgleichsfonds-Fb.	2212	3212	20	4.500,00	5.000,00		4.500,00	5.000,00	
1/900000-582000	Dgb-Sozialversicherung	2212	3212	20	25.400,00	24.900,00		25.400,00	24.900,00	
1/900000-591000	Dotierung von Rückstellungen für Abfertigungen	2214			1.900,00	1.900,00				
1/900000-592000	Dotierung von Rückstellungen für Jubiläumszuwendungen	2214			1.400,00	4.100,00				
1/900000-670000	Versicherungen	2222	3222	24	14.500,00	14.500,00		14.500,00	14.500,00	
1/900000-724000	Reisegebühren	2225	3225	24	300,00	400,00		300,00	400,00	
1/900000-728000	Entgelte für Sonstige Leistungen (Gemdat)	2225	3225	24	45.000,00	45.000,00		45.000,00	45.000,00	
1/900000-729910	Sonstige Aufwendungen	2225	3225	24	15.700,00	43.200,00		15.700,00	43.200,00	
SU 22 / 32	Summe Aufwendungen / Auszahlungen operative Gebarung				234.000,00	267.100,00		230.700,00	261.100,00	
SA 0 / SA 1	(0) Nettoergebnis (21 - 22) / (1) Geldfluss operative Gebarung (31 - 32)				-219.300,00	-259.100,00		-216.000,00	-253.100,00	
SU 23	Summe Haushaltsrücklagen				0,00	0,00		0,00	0,00	
SA00	Nettoergebnis nach Zuw./Entn. Haushaltsrücklagen (Saldo 0 +/- SU23)				-219.300,00	-259.100,00				
Investive Gebarung										
SU 33	Summe Einzahlungen investive Gebarung							0,00	0,00	
1/900000-070000	Software		3411	42				9.500,00	5.000,00	
SU 34	Summe Auszahlungen investive Gebarung							9.500,00	5.000,00	
SA2	Saldo (2) Geldfluss aus der Investiven Gebarung (33 - 34)							-9.500,00	-5.000,00	
SA3	Saldo (3) Nettofinanzierungssaldo (Saldo 1 + Saldo 2)							-225.500,00	-258.100,00	
Finanzierungstätigkeit										
SU 35	Summe Einzahlungen aus der Finanzierungstätigkeit							0,00	0,00	
SU 36	Summe Auszahlungen aus der Finanzierungstätigkeit							0,00	0,00	
SA4	Saldo (4) Geldfluss aus der Finanzierungstätigkeit (35 - 36)							0,00	0,00	

		MVAG MVAG QU			Ergebnisvoranschlag			Finanzierungsvoranschlag		
		EH	FH	QU	VA 2021	VA 2020	RA 2019	VA 2021	VA 2020	RA 2019
SA5	Saldo (5) Geldfluss aus der voranschlagswirksamen Gebarung (Saldo 3 + Saldo 4)							-225.500,00	-258.100,00	
91	Kapitalvermögen und Stiftungen ohne eigene Rechtspersönlichkeit									
910	Geldverkehr									
910000	Geldverkehr									
	Operative Gebarung									
2/910000+823000	Zinsen der Giro- und Spargirokonten	2131	3131	14	100,00	100,00		100,00	100,00	
SU 21 / 31	Summe Erträge / Einzahlungen operative Gebarung				100,00	100,00		100,00	100,00	
1/910000-650000	Zinsen Girokonten	2241	3241	25	8.000,00	7.000,00		8.000,00	7.000,00	
1/910000-659000	Geldverkehrsspesen	2244	3244	24	5.000,00	5.000,00		5.000,00	5.000,00	
1/910000-710000	Kapitalertragsteuer	2225	3225	24	100,00	100,00		100,00	100,00	
SU 22 / 32	Summe Aufwendungen / Auszahlungen operative Gebarung				13.100,00	12.100,00		13.100,00	12.100,00	
SA 0 / SA 1	(0) Nettoergebnis (21 - 22) / (1) Geldfluss operative Gebarung (31 - 32)				-13.000,00	-12.000,00		-13.000,00	-12.000,00	
SU 23	Summe Haushaltsrücklagen				0,00	0,00		0,00	0,00	
SA00	Nettoergebnis nach Zuw./Entn. Haushaltsrücklagen (Saldo 0 +/- SU23)				-13.000,00	-12.000,00				
	Investive Gebarung									
SU 33	Summe Einzahlungen investive Gebarung							0,00	0,00	
SU 34	Summe Auszahlungen investive Gebarung							0,00	0,00	
SA2	Saldo (2) Geldfluss aus der Investiven Gebarung (33 - 34)							0,00	0,00	
SA3	Saldo (3) Nettofinanzierungssaldo (Saldo 1 + Saldo 2)							-13.000,00	-12.000,00	
	Finanzierungstätigkeit									
SU 35	Summe Einzahlungen aus der Finanzierungstätigkeit							0,00	0,00	
SU 36	Summe Auszahlungen aus der Finanzierungstätigkeit							0,00	0,00	
SA4	Saldo (4) Geldfluss aus der Finanzierungstätigkeit (35 - 36)							0,00	0,00	
SA5	Saldo (5) Geldfluss aus der voranschlagswirksamen Gebarung (Saldo 3 + Saldo 4)							-13.000,00	-12.000,00	
92	Öffentliche Abgaben									
920	Ausschließliche Gemeindeabgaben									
920000	Ausschließliche Gemeindeabgaben									
	Operative Gebarung									
2/920000+830000	Grundsteuer A	2111	3111	10	21.000,00	20.800,00		21.000,00	20.800,00	
2/920000+831000	Grundsteuer B	2111	3111	10	326.600,00	322.000,00		326.600,00	322.000,00	
2/920000+833100	Kommunalsteuer	2111	3111	10	1.050.000,00	1.020.000,00		1.050.000,00	1.020.000,00	
2/920000+837000	Lustbarkeitsabgabe	2111	3111	10	8.000,00	10.400,00		8.000,00	10.400,00	
2/920000+838000	Hundeabgabe	2111	3111	10	10.600,00	10.400,00		10.600,00	10.400,00	
2/920000+841000	Gebrauchsabgabe	2111	3111	10	80.900,00	80.000,00		80.900,00	80.000,00	

		MVAG			Ergebnisvoranschlag		Finanzierungsvoranschlag			
		EH	FH	QU	VA 2021	VA 2020	RA 2019	VA 2021	VA 2020	RA 2019
2/920000+849000	Nebenansprüche (Mahngebühren etc.)	2111	3111	10	2.000,00	2.000,00		2.000,00	2.000,00	
2/920000+850000	Aufschliessungsbeiträge (Gem. Par.14)	2111	3111	10	40.000,00	86.000,00		40.000,00	86.000,00	
2/920000+856000	Verwaltungsabgaben	2111	3111	10	12.000,00	12.000,00		12.000,00	12.000,00	
2/920000+856100	Verwaltungsabgabe (Friedhof)	2111	3111	10	1.000,00	1.000,00		1.000,00	1.000,00	
2/920000+857000	Kommissionsgebühren	2111	3111	10	500,00	500,00		500,00	500,00	
SU 21 / 31	Summe Erträge / Einzahlungen operative Gebarung				1.552.600,00	1.565.100,00		1.552.600,00	1.565.100,00	
1/920000-640000	Rechtskosten	2222	3222	24	10.000,00	10.000,00		10.000,00	10.000,00	
SU 22 / 32	Summe Aufwendungen / Auszahlungen operative Gebarung				10.000,00	10.000,00		10.000,00	10.000,00	
SA 0 / SA 1	(0) Nettoergebnis (21 - 22) / (1) Geldfluss operative Gebarung (31 - 32)				1.542.600,00	1.555.100,00		1.542.600,00	1.555.100,00	
SU 23	Summe Haushaltsrücklagen				0,00	0,00		0,00	0,00	
SA00	Nettoergebnis nach Zuw./Entn. Haushaltsrücklagen (Saldo 0 +/- SU23)				1.542.600,00	1.555.100,00				
Investive Gebarung										
SU 33	Summe Einzahlungen investive Gebarung							0,00	0,00	
SU 34	Summe Auszahlungen investive Gebarung							0,00	0,00	
SA2	Saldo (2) Geldfluss aus der Investiven Gebarung (33 - 34)							0,00	0,00	
SA3	Saldo (3) Nettofinanzierungssaldo (Saldo 1 + Saldo 2)							1.542.600,00	1.555.100,00	
Finanzierungstätigkeit										
SU 35	Summe Einzahlungen aus der Finanzierungstätigkeit							0,00	0,00	
SU 36	Summe Auszahlungen aus der Finanzierungstätigkeit							0,00	0,00	
SA4	Saldo (4) Geldfluss aus der Finanzierungstätigkeit (35 - 36)							0,00	0,00	
SA5	Saldo (5) Geldfluss aus der voranschlagswirksamen Gebarung (Saldo 3 + Saldo 4)							1.542.600,00	1.555.100,00	
921	Zwischen Ländern und Gemeinden geteilte Abgaben									
921000	Zwischen Ländern und Gemeinden geteilte Abgaben									
Operative Gebarung										
2/921000+834000	Fremdenverkehrsabgaben Nächtigungstaxe	2111	3111	10	5.000,00	5.000,00		5.000,00	5.000,00	
2/921000+834100	Fremdenverkehrsabgaben Interessentenbeitrag	2111	3111	10	33.000,00	33.000,00		33.000,00	33.000,00	
SU 21 / 31	Summe Erträge / Einzahlungen operative Gebarung				38.000,00	38.000,00		38.000,00	38.000,00	
SU 22 / 32	Summe Aufwendungen / Auszahlungen operative Gebarung				0,00	0,00		0,00	0,00	
SA 0 / SA 1	(0) Nettoergebnis (21 - 22) / (1) Geldfluss operative Gebarung (31 - 32)				38.000,00	38.000,00		38.000,00	38.000,00	
SU 23	Summe Haushaltsrücklagen				0,00	0,00		0,00	0,00	
SA00	Nettoergebnis nach Zuw./Entn. Haushaltsrücklagen (Saldo 0 +/- SU23)				38.000,00	38.000,00				
Investive Gebarung										
SU 33	Summe Einzahlungen investive Gebarung							0,00	0,00	
SU 34	Summe Auszahlungen investive Gebarung							0,00	0,00	
SA2	Saldo (2) Geldfluss aus der Investiven Gebarung (33 - 34)							0,00	0,00	

		MVAG			Ergebnisvoranschlag			Finanzierungsvoranschlag		
		EH	FH	QU	VA 2021	VA 2020	RA 2019	VA 2021	VA 2020	RA 2019
SA3	Saldo (3) Nettofinanzierungssaldo (Saldo 1 + Saldo 2)							38.000,00	38.000,00	
Finanzierungstätigkeit										
SU 35	Summe Einzahlungen aus der Finanzierungstätigkeit							0,00	0,00	
SU 36	Summe Auszahlungen aus der Finanzierungstätigkeit							0,00	0,00	
SA4	Saldo (4) Geldfluss aus der Finanzierungstätigkeit (35 – 36)							0,00	0,00	
SA5	Saldo (5) Geldfluss aus der voranschlagswirksamen Gebarung (Saldo 3 + Saldo 4)							38.000,00	38.000,00	
925 Ertragsanteile an gemeinschaftlichen Bundesabgaben										
925000	Ertragsanteile an Gemeensch. Bundesabg.									
Operative Gebarung										
2/925000+859400	Ertragsanteile - Bev.Schl. (inkl. Kest)	2112	3112	11	2.951.000,00	3.213.000,00		2.951.000,00	3.213.000,00	
SU 21 / 31	Summe Erträge / Einzahlungen operative Gebarung				2.951.000,00	3.213.000,00		2.951.000,00	3.213.000,00	
SU 22 / 32	Summe Aufwendungen / Auszahlungen operative Gebarung				0,00	0,00		0,00	0,00	
SA 0 / SA 1	(0) Nettoergebnis (21 - 22) / (1) Geldfluss operative Gebarung (31 – 32)				2.951.000,00	3.213.000,00		2.951.000,00	3.213.000,00	
SU 23	Summe Haushaltsrücklagen				0,00	0,00		0,00	0,00	
SA00	Nettoergebnis nach Zuw./Entn. Haushaltsrücklagen (Saldo 0 +/- SU23)				2.951.000,00	3.213.000,00				
Investive Gebarung										
SU 33	Summe Einzahlungen investive Gebarung							0,00	0,00	
SU 34	Summe Auszahlungen investive Gebarung							0,00	0,00	
SA2	Saldo (2) Geldfluss aus der Investiven Gebarung (33 – 34)							0,00	0,00	
SA3	Saldo (3) Nettofinanzierungssaldo (Saldo 1 + Saldo 2)							2.951.000,00	3.213.000,00	
Finanzierungstätigkeit										
SU 35	Summe Einzahlungen aus der Finanzierungstätigkeit							0,00	0,00	
SU 36	Summe Auszahlungen aus der Finanzierungstätigkeit							0,00	0,00	
SA4	Saldo (4) Geldfluss aus der Finanzierungstätigkeit (35 – 36)							0,00	0,00	
SA5	Saldo (5) Geldfluss aus der voranschlagswirksamen Gebarung (Saldo 3 + Saldo 4)							2.951.000,00	3.213.000,00	
94 Finanzzuweisungen und Zuschüsse										
940	Bedarfszuweisungen									
940000	Bedarfszuweisungen									
Operative Gebarung										
2/940000+871100	Kapitaltransfers aus Gemeinde-Bedarfszuweisungsmittel	2121	3121	33	902.100,00	163.600,00		902.100,00	163.600,00	
SU 21 / 31	Summe Erträge / Einzahlungen operative Gebarung				902.100,00	163.600,00		902.100,00	163.600,00	
SU 22 / 32	Summe Aufwendungen / Auszahlungen operative Gebarung				0,00	0,00		0,00	0,00	
SA 0 / SA 1	(0) Nettoergebnis (21 - 22) / (1) Geldfluss operative Gebarung (31 – 32)				902.100,00	163.600,00		902.100,00	163.600,00	
SU 23	Summe Haushaltsrücklagen				0,00	0,00		0,00	0,00	

	MVAG EH	MVAG FH	QU	Ergebnisvoranschlag		RA 2019	Finanzierungsvoranschlag		
				VA 2021	VA 2020		VA 2021	VA 2020	RA 2019
SA00	Nettoergebnis nach Zuw./Entn. Haushaltsrücklagen (Saldo 0 +/- SU23)			902.100,00	163.600,00				
Investive Gebarung									
SU 33	Summe Einzahlungen investive Gebarung						0,00	0,00	
SU 34	Summe Auszahlungen investive Gebarung						0,00	0,00	
SA2	Saldo (2) Geldfluss aus der Investiven Gebarung (33 – 34)						0,00	0,00	
SA3	Saldo (3) Nettofinanzierungssaldo (Saldo 1 + Saldo 2)						902.100,00	163.600,00	
Finanzierungstätigkeit									
SU 35	Summe Einzahlungen aus der Finanzierungstätigkeit						0,00	0,00	
SU 36	Summe Auszahlungen aus der Finanzierungstätigkeit						0,00	0,00	
SA4	Saldo (4) Geldfluss aus der Finanzierungstätigkeit (35 – 36)						0,00	0,00	
SA5	Saldo (5) Geldfluss aus der voranschlagswirksamen Gebarung (Saldo 3 + Saldo 4)						902.100,00	163.600,00	
941	Sonstige Finanzaufweisungen nach dem FAG								
941000	Sonst. Finanzaufw. nach dem FAG								
Operative Gebarung									
2/941000+860000	Transfers von Bund, Bundesfonds und Bundeskammern	2121	3121	15	145.500,00	87.400,00	145.500,00	87.400,00	
SU 21 / 31	Summe Erträge / Einzahlungen operative Gebarung				145.500,00	87.400,00	145.500,00	87.400,00	
SU 22 / 32	Summe Aufwendungen / Auszahlungen operative Gebarung				0,00	0,00	0,00	0,00	
SA 0 / SA 1	(0) Nettoergebnis (21 - 22) / (1) Geldfluss operative Gebarung (31 – 32)				145.500,00	87.400,00	145.500,00	87.400,00	
SU 23	Summe Haushaltsrücklagen				0,00	0,00	0,00	0,00	
SA00	Nettoergebnis nach Zuw./Entn. Haushaltsrücklagen (Saldo 0 +/- SU23)				145.500,00	87.400,00			
Investive Gebarung									
SU 33	Summe Einzahlungen investive Gebarung						0,00	0,00	
SU 34	Summe Auszahlungen investive Gebarung						0,00	0,00	
SA2	Saldo (2) Geldfluss aus der Investiven Gebarung (33 – 34)						0,00	0,00	
SA3	Saldo (3) Nettofinanzierungssaldo (Saldo 1 + Saldo 2)						145.500,00	87.400,00	
Finanzierungstätigkeit									
SU 35	Summe Einzahlungen aus der Finanzierungstätigkeit						0,00	0,00	
SU 36	Summe Auszahlungen aus der Finanzierungstätigkeit						0,00	0,00	
SA4	Saldo (4) Geldfluss aus der Finanzierungstätigkeit (35 – 36)						0,00	0,00	
SA5	Saldo (5) Geldfluss aus der voranschlagswirksamen Gebarung (Saldo 3 + Saldo 4)						145.500,00	87.400,00	

	MVAG EH	MVAG FH	QU	Ergebnisvoranschlag		Finanzierungsvoranschlag		
				VA 2021	VA 2020	RA 2019	VA 2021	VA 2020
99	Jahresergebnis, Übergabe und Übernahme des Jahresergebnisses, Abwicklung der Vorjahre							
992	Abgänge an Kassenausgaberesten und Ausfälle an Kasseneinn							
992000	Ausfälle an Kasseneinnahmeresten							
Operative Gebarung								
SU 21 / 31	Summe Erträge / Einzahlungen operative Gebarung			0,00	0,00		0,00	0,00
1/992000-691000	Abschreibung Uneinbringl. Forderungen	2225	3225	24	10.000,00	10.000,00	10.000,00	10.000,00
SU 22 / 32	Summe Aufwendungen / Auszahlungen operative Gebarung			10.000,00	10.000,00		10.000,00	10.000,00
SA 0 / SA 1	(0) Nettoergebnis (21 - 22) / (1) Geldfluss operative Gebarung (31 - 32)			-10.000,00	-10.000,00		-10.000,00	-10.000,00
SU 23	Summe Haushaltsrücklagen			0,00	0,00		0,00	0,00
SA00	Nettoergebnis nach Zuw./Entn. Haushaltsrücklagen (Saldo 0 +/- SU23)			-10.000,00	-10.000,00			
Investive Gebarung								
SU 33	Summe Einzahlungen investive Gebarung						0,00	0,00
SU 34	Summe Auszahlungen investive Gebarung						0,00	0,00
SA2	Saldo (2) Geldfluss aus der Investiven Gebarung (33 - 34)						0,00	0,00
SA3	Saldo (3) Nettofinanzierungssaldo (Saldo 1 + Saldo 2)						-10.000,00	-10.000,00
Finanzierungstätigkeit								
SU 35	Summe Einzahlungen aus der Finanzierungstätigkeit						0,00	0,00
SU 36	Summe Auszahlungen aus der Finanzierungstätigkeit						0,00	0,00
SA4	Saldo (4) Geldfluss aus der Finanzierungstätigkeit (35 - 36)						0,00	0,00
SA5	Saldo (5) Geldfluss aus der voranschlagswirksamen Gebarung (Saldo 3 + Saldo 4)						-10.000,00	-10.000,00

Personaldaten iSd ÖStp (Anlage 4)

Gruppe 1 - gesamt	Dienstverhältnis zu Gemeinde, dienstleistend in einer Dienststelle, bezahlt aus dem Budget		Personalaufwendungen, Aktive, betriebsmäßige Darstellung exklusive Ausgliederungen				
	Köpfe	VBÄ	davon melden Gemeinden optional				gesamt
Bezüge (L und G: Unterklasse 50-55)			Nebengebühren (L und G: Gruppen 564-569)	Dienstgeberbeiträge (L und G: Unterklasse 58)	Weitere Aufwendungen	Kontenklasse 5	
BeamtInnen							
Vertragsbedienstete	46,0	39,3					
KV-Bedienstete (Kollektivvertrag)	2,0	0,3					
Summe	48,0	39,6					
darunter (Teilmengen der Gruppe 1)							
MusikschullehrerInnen							
KindergärtnerInnen und							
Bedienstete nicht-ausgliederter Krankenanstalten							
Gruppe 1a - Ausbildungsverhältnisse (insb. Lehrlinge)							

Gruppe 2 - gesamt	Dienstverhältnis zur Gemeinde, dienstleistend bei sonstigem Rechtsträger, bezahlt aus dem Budget		Personalaufwendungen, Aktive, Ausgliederter				
	Köpfe	VBÄ	davon melden Gemeinden optional				gesamt
Bezüge (L und G: Unterklasse 50-55)			Nebengebühren (L und G: Gruppen 564-569)	Dienstgeberbeiträge (L und G: Unterklasse 58)	Weitere Aufwendungen	Kontenklasse 5	
BeamtInnen							
Vertragsbedienstete							
Summe	0,0	0,0					

BeamtInnen-PensionistInnen zum 31.12.2021			
	Anzahl	Ø-Pensionshöhe /Mt. ¹⁾	
RuhegenussbezieherInnen	2,0		
Hinterbliebene ²⁾	1,0		
Neue RuhegenussbezieherInnen im Bezugsjahr 2021			
	Anzahl	Ø-Pensionsantrittsalter	Ø-Pensionshöhe /Mt. ¹⁾
Alterspension ³⁾			
Dienstunfähigkeit ⁴⁾			
vorzeitige Pensionierung mit Abschlag ⁵⁾			
vorzeitige Pensionierung ohne Abschlag ⁶⁾			
Pensionierungen gesamt	0,0	0,0	0,0
1) Durchschnittspension im Dezember laut Personalstatistik-Festlegungen ohne Sonderzahlungen, ohne Pflegegeld und ohne sonstige Transferleistungen; brutto 2) Witwen-, Witwer-, Waisenversorgungsbezüge und vergleichbare Leistungen 3) Ruhebezüge aufgrund einer Ruhestandsversetzung durch Erklärung iSd § 15 iVm § 236c Abs. 1 BDG 1979, eines Übertritts in den Ruhestand oder einer vergleichbaren Regelung 4) Ruhebezüge aufgrund einer Ruhestandsversetzung wegen dauernder Dienstunfähigkeit 5) Ruhebezüge aufgrund einer Ruhestandsversetzung vor dem Mindestalter für eine Ruhestandsversetzung durch Erklärung iSd Z 3, die eine Minderung der Bemessungsgrundlage bewirkt (z.B. § 207n BDG 1979) 6) Ruhebezüge aufgrund einer Ruhestandsversetzung vor dem Mindestalter für eine Ruhestandsversetzung durch Erklärung iSd Z 3, die keine Minderung der Bemessungsgrundlage bewirkt (z.B. § 207n BDG 1979)			
Pensionsausgaben für das Bezugsjahr 2021			
Summe	110.800,00		

Nachweis über Transferzahlungen (Anlage 6a)

Haushaltskonto	Bezeichnung Ansatz	Bezeichnung Post	Summe Einzahlungen	Summe Auszahlungen
Transferzahlungen von/an Bund, Bundesfonds, Bundeskammern				
Gesamtsumme Transferzahlungen von/an Bund, Bundesfonds, Bundeskammern			2.951.100,00	0,00
Summe Kapitaltransfers			0,00	0,00
Summe Laufende Transfers			2.951.100,00	0,00
2/021000+860000	Statistisches Amt	Ersatz f. statistische Erhebungen - Bund	100,00	
2/925000+859400	Ertragsanteile an Gemeinsch. Bundesabg.	Ertragsanteile - Bev.Schl. (inkl. Kest)	2.951.000,00	
Transferzahlungen von/an Länder, Landesfonds, Landesammern				
Gesamtsumme Transferzahlungen von/an Länder, Landesfonds, Landesammern			12.300,00	832.400,00
Summe Kapitaltransfers			0,00	0,00
Summe Laufende Transfers			12.300,00	832.400,00
2/273000+871000	Volksbüchereien	Subvention vom Land	1.000,00	
2/612000+861100	Gemeindestraßen	Schuldendienstersatz	2.000,00	
2/853000+861100	Betrieb f.Wohn- und Geschäftsgebäude	Schuldendienstersatz	1.100,00	
6/612100+871000	Infrastrukturmassnahmen Strassenbau und Strassenbeleuchtung	Subvention des Landes BZ III	4.000,00	
6/710000+871000	Land- und Forstwirtschaftl. Wegebau	Beihilfen aus Bedarfszuweisungen	4.200,00	
1/023000-729000	Einwohneramt	Sonstige Ausgaben		1.800,00
1/220000-729000	Berufsbildende Pflichtschulen	Berufsschulerhaltungsbeitrag		71.600,00
1/419000-751000	Sonstige Einrichtungen und Maßnahmen	Sozialhilfe-Wohnsitzgemeindebeitrag		64.000,00
1/419000-751100	Sonstige Einrichtungen und Maßnahmen	Sozialhilfe-Umlage		601.000,00
1/439000-751000	Sonstige Einrichtungen und Maßnahmen	Laufende Transferzahlungen an Länder		91.000,00
1/439000-768100	Sonstige Einrichtungen und Maßnahmen	Förderung Tagesmütter		3.000,00
Transferzahlungen von/an Gemeinden, Gemeindeverbände, Gemeindefonds				
Gesamtsumme Transferzahlungen von/an Gemeinden, Gemeindeverbände, Gemeindefonds			64.800,00	1.214.400,00
Summe Kapitaltransfers			0,00	0,00
Summe Laufende Transfers			64.800,00	1.214.400,00
2/022000+827000	Standesamt	Personalkostenersatz v.Stbv u. Stabv.	61.500,00	
2/029000+816000	Amtsgebäude	Betriebskostenersätze	3.300,00	
1/022000-752000	Standesamt	Standesamtsbeitrag (Führungsgemeinde)		39.400,00
1/320000-752000	Ausbildung in Musik u. Darst. Kunst	Laufende Transferzahlungen (Musikschulv.		65.000,00
1/562000-752000	Sprengelbeiträge	Sprengelbeitrag Nökas (Zweckaufwand)		1.110.000,00
Transferzahlungen von/an Sozialversicherungsträger				
Gesamtsumme Transferzahlungen von/an Sozialversicherungsträger			100,00	0,00
Summe Kapitaltransfers			0,00	0,00
Summe Laufende Transfers			100,00	0,00

Haushaltskonto	Bezeichnung Ansatz	Bezeichnung Post	Summe Einzahlungen	Summe Auszahlungen
Transferzahlungen von/an Sozialversicherungsträger				
	Gesamtsumme Transferzahlungen von/an Sozialversicherungsträger		100,00	0,00
	Summe Kapitaltransfers		0,00	0,00
	Summe Laufende Transfers		100,00	0,00
2/211000+816000	Volksschule	Kostenbeiträge	100,00	
Transferzahlungen von/an sonst. Träger des öffentlichen Rechts				
	Gesamtsumme Transferzahlungen von/an sonst. Träger des öffentlichen Rechts		0,00	0,00
	Summe Kapitaltransfers		0,00	0,00
	Summe Laufende Transfers		0,00	0,00
Gesamtsumme			3.028.300,00	2.046.800,00

Nachweis über Haushaltsrücklagen und
Zahlungsmittelreserven (Anlage 6b)

Haushaltsrücklagen		Rücklagenstand			Rücklagenstand	Zahlungsmittelreserven	
Nr.	Verwendungszweck	31.12.2020	Zuführungen	Entnahmen	31.12.2021	Stand aktuell	Konto-/Sparbuchnummer
8/9990934/00001	Photovoltaikrücklage - Sparbuch Volksbank	32.200,00	2.800,00		35.000,00	26.251,86	ZW 09 294009
8/9990934/00004	Rücklage ABA BA 35 Haslau/Guttenbrunn	0,00	442.000,00		442.000,00		
8/9990934/00005	Rücklage WVA BA 16 Haslau/Guttenbrunn	0,00	89.800,00		89.800,00		
Gesamtsummen		32.200,00	534.600,00	0,00	566.800,00	26.251,86	

Einzelnachweis über Finanzschulden und Schuldendienst
(Anlage 6c)

Kontonummer Darlehensnr.	Ansatz	Darlehensgeber/Sitz des Gläubigers Aktenzahl	Verwendungszweck Genehmigungsdatum/-vermerk	Beschluss- Datum	Zinssatz	Währung	Laufzeit
1. Darlehen für Investitionszwecke							
1.1. ... von Trägern des öffentlichen Rechts							
1.1.1. ... von Bund, Bundesfonds, Bundeskammern							
1.1.2. ... von Ländern, Landesfonds, Landeskammern							
20008 20071	240100	Noe.Schul-U.Kinderg.Fond /AT	UM-U.ZUBAU KINDERG.II		0,000%	EUR	01.01.1995 - 31.12.2019
43749 14	851000	NÖ Wasserwirtschaftsfonds /AT	ABA BA 08, Sanierung Brühlsiedlung		1,000%	EUR	01.01.2007 - 31.12.2036
43749 19	851000	NÖ Wasserwirtschaftsfonds /AT	ABA Thaures	13.08.2014	1,000%	EUR	01.01.2014 - 31.12.2039
43749 19	859999	NÖ Wasserwirtschaftsfonds /AT	ABA Thaures	13.08.2014	1,000%	EUR	01.01.2014 - 31.12.2039
43749 20	850040	NÖ Wasserwirtschaftsfonds /AT	WVA Thaures		1,000%	EUR	01.01.2015 - 31.12.2044
43749 20	859999	NÖ Wasserwirtschaftsfonds /AT	WVA Thaures		1,000%	EUR	01.01.2015 - 31.12.2044
1.1.3. ... von Gemeinden, Gemeindeverbänden, Gemeindefonds							
1.1.4. ... von Sozialversicherungsträgern							
1.1.5. ... von sonstigen Trägern des öffentlichen Rechts							
1.2. ... von Beteiligungen der Gebietskörperschaft (ohne Finanzunternehmungen)							
1.3. ... von Unternehmen (ohne Beteiligungen und ohne Finanzunternehmungen)							
1.4. ... von Finanzunternehmen							
1.4.1. ... von Finanzunternehmen im Inland							
20000 49	029000	Unbekannt /AT	Sanierung Bürgerservice		1,000%	EUR	01.01.2020 - 31.12.2035
20000 55	211000	Unbekannt /AT	Sanierung Volksschule		1,000%	EUR	01.01.2020 - 31.12.2035
20000 56	164000	Unbekannt /AT	Feuerwehrhaus Seyfrieds		1,000%	EUR	01.01.2020 - 31.12.2034

Kontonummer Darlehensnr.	Darlehenshöhe Gesamt	Buchwert 31.12.2020	Zugang	Tilgung	Zinsen	Summe Schuldendienst	Schuldendienst- ersätze	Buchwert 31.12.2021	Netto Schuldendienst
20008 20071	93.311,92								
43749 14	120.593,00	154.300,00						154.300,00	
43749 19	58.110,00	67.600,00	600,00					68.200,00	
43749 19	58.110,00				600,00	600,00			600,00
43749 20	20.097,00	18.300,00	100,00					18.400,00	
43749 20	20.097,00				100,00	100,00			100,00
20000 49	65.000,00		65.000,00	4.300,00	600,00	4.900,00		60.700,00	4.900,00
20000 55	71.300,00		116.000,00	2.400,00	700,00	3.100,00		113.600,00	3.100,00
20000 56	55.000,00		55.000,00	5.500,00	500,00	6.000,00		49.500,00	6.000,00

Kontonummer Darlehensnr.	Ansatz	Darlehensgeber/Sitz des Gläubigers Aktenzahl	Verwendungszweck Genehmigungsdatum/-vermerk	Beschluss-Datum	Zinssatz	Währung	Laufzeit
20000 57	851000	Unbekannt /AT	ABA Sanierungen 2021		0,500%	EUR	01.01.2021 - 31.12.2046
20000 58	612000	Unbekannt /AT	Busbahnhof		0,500%	EUR	01.01.2021 - 31.12.2041
20000 59	850000	Unbekannt /AT	WVA Sanierungen 2021		0,500%	EUR	01.01.2021 - 31.12.2046
20000 60	710000	Unbekannt /AT	Güterweg Edlau		0,500%	EUR	01.01.2021 - 31.12.2041
20000 61	360000	Unbekannt /AT	Museumsneubau		0,500%	EUR	01.01.2022 - 31.12.2047
20000 62	612000	Unbekannt /AT	Infrastrukturmaßnahmen 2021		0,500%	EUR	01.01.2021 - 31.12.2035
20000 63	612000	Unbekannt /AT	Infrastruktur Finanzsonderaktion		1,000%	EUR	01.01.2021 - 31.12.2035
20000 64	522000	Unbekannt /AT	E-Ladestation		1,000%	EUR	01.01.2021 - 31.12.2035
20000 65	164000	Unbekannt /AT	Löschteich Seyfrieds		1,000%	EUR	01.01.2021 - 31.12.2035
20002 10	850000	UniCredit Bank Austria AG /AT	WVA08 San. Stadtgrabengasse		0,649%	EUR	01.01.2013 - 31.12.2023
20002 11	851000	UniCredit Bank Austria AG /AT	ABA 20 San. Stadtgrabengasse		0,649%	EUR	01.01.2013 - 31.12.2023
20002 27	850000	UniCredit Bank Austria AG /AT	Sanierungsmaßnahmen WVA		1,000%	EUR	01.01.2016 - 31.12.2038
20002 41	612000	UniCredit Bank Austria AG /AT	Straßenbau		1,000%	EUR	01.01.2020 - 31.12.2035
20002 42	851000	UniCredit Bank Austria AG /AT FIN-26/2019	ABA Sanierungen 2020		0,480%	EUR	01.01.2018 - 31.12.2044
20002 46	851000	UniCredit Bank Austria AG /AT	ABA Haslau/Guttenbrunn	26.08.2020	1,000%	EUR	01.01.2019 - 31.12.2045
20002 47	850000	UniCredit Bank Austria AG /AT	WVA Haslau/Guttenbrunn		1,000%	EUR	01.01.2019 - 31.12.2043
20002 47	850000	UniCredit Bank Austria AG /AT	WVA Haslau/Guttenbrunn		1,000%	EUR	01.01.2019 - 31.12.2043

Kontonummer Darlehensnr.	Darlehenshöhe Gesamt	Buchwert 31.12.2020	Zugang	Tilgung	Zinsen	Summe Schuldendienst	Schuldendienst- ersätze	Buchwert 31.12.2021	Netto Schuldendienst
20000 57	584.500,00		584.500,00	10.300,00	3.000,00	13.300,00		574.200,00	13.300,00
20000 58	125.000,00		125.000,00	6.300,00	1.300,00	7.600,00		118.700,00	7.600,00
20000 59	236.100,00		236.100,00	4.700,00	600,00	5.300,00		231.400,00	5.300,00
20000 60	85.000,00		95.000,00	5.000,00	1.000,00	6.000,00		90.000,00	6.000,00
20000 61	255.000,00		5.000,00					5.000,00	
20000 62	477.300,00		301.400,00		3.000,00	3.000,00		301.400,00	3.000,00
20000 63			200.000,00					200.000,00	
20000 64			35.200,00					35.200,00	
20000 65			13.800,00					13.800,00	
20002 10	139.000,00	56.900,00		14.100,00	200,00	14.300,00		42.800,00	14.300,00
20002 11	139.000,00	56.900,00		14.100,00	200,00	14.300,00		42.800,00	14.300,00
20002 27	320.800,00	270.000,00		10.800,00	1.200,00	12.000,00		259.200,00	12.000,00
20002 41	400.000,00	200.000,00		12.900,00	1.000,00	13.900,00		187.100,00	13.900,00
20002 42	403.700,00	532.900,00		21.200,00	2.400,00	23.600,00		511.700,00	23.600,00
20002 46	1.248.000,00	1.248.000,00		47.000,00	6.300,00	53.300,00		1.201.000,00	53.300,00
20002 47	48.763,16 185.200,00	73.200,00		2.800,00	400,00	3.200,00		70.400,00	3.200,00
20002 47	136.436,84 185.200,00	204.800,00		7.700,00	1.000,00	8.700,00		197.100,00	8.700,00

Kontonummer Darlehensnr.	Ansatz	Darlehensgeber/Sitz des Gläubigers Aktenzahl	Verwendungszweck Genehmigungsdatum/-vermerk	Beschluss- Datum	Zinssatz	Währung	Laufzeit
20002 662	850000	UniCredit Bank Austria AG /AT 53325966439	WVA BA 04		0,190%	EUR	01.01.2005 - 31.12.2030
20002 682	850000	UniCredit Bank Austria AG /AT	WASSERLEITUNG MOTTEN		0,090%	EUR	01.01.1998 - 31.12.2022
20002 712	851000	UniCredit Bank Austria AG /AT	ABA-BA-05		4,250%	EUR	01.01.1990 - 31.12.2020
20002 722	851000	UniCredit Bank Austria AG /AT	ABA-BA-06/01		0,240%	EUR	01.01.1998 - 31.12.2022
20002 742	851000	UniCredit Bank Austria AG /AT 400134904	ABA-BA-08/01 /9900817		6,150%	EUR	01.01.2000 - 31.12.2024
20002 752	851000	UniCredit Bank Austria AG /AT	ABA-BA-07		0,190%	EUR	01.01.2001 - 31.12.2029
20002 772	851000	UniCredit Bank Austria AG /AT 53676476335	ABA BA 10		0,190%	EUR	01.01.2005 - 31.12.2030
20002 773	851000	UniCredit Bank Austria AG /AT	ABA Seyfrieds/Wielandsberg	22.11.2017	1,940%	EUR	01.01.2015 - 31.12.2042
20005 10024	211000	Hypo NÖ Landesbank /AT 466115118	VOLKSSCHULSANIERUNG		0,480%	EUR	01.01.2003 - 31.12.2023
20005 10084	853000	Hypo NÖ Landesbank /AT 7-399029-001	ERRICHTUNG V.5 EWH. /F2-A/B 05/399.029		1,000%	EUR	01.01.1972 - 31.12.2021
20009 32	851000	PSK /AT Fin-26/20019	Kanalbau RW-Kleinpertholz	27.02.2019	0,480%	EUR	01.01.2019 - 31.12.2044
20009 37	240100	PSK /AT FIN-258/2018	Kindergartenzubau	26.09.2018	1,900%	EUR	01.01.2018 - 31.12.2043
20009 40	850000	PSK /AT FIN-26/2019	Sanierung Wasserleitung Altmanns		0,480%	EUR	01.08.2017 - 31.12.2041
20009 43	851000	PSK /AT FIN-26/2019	ABA Waldgasse BA 32	27.02.2019	0,480%	EUR	01.01.2018 - 31.12.2044
20009 44	240100	PSK /AT FIN-258/2018	Zu- und Umbau Kindergarten	26.09.2018	0,480%	EUR	01.10.2018 - 30.09.2033
20009 45	851000	PSK /AT Fin-26/2019	ABA BA 28 nicht angeschlossene Liegenschaften	27.02.2019	0,480%	EUR	01.01.2019 - 31.12.2044
20009 762	851000	PSK /AT 117.2701	ABA-BA-12		0,450%	EUR	01.01.2004 - 31.12.2030

Kontonummer Darlehensnr.	Darlehenshöhe Gesamt	Buchwert 31.12.2020	Zugang	Tilgung	Zinsen	Summe Schuldendienst	Schuldendienst- ersätze	Buchwert 31.12.2021	Netto Schuldendienst
20002 662	200.000,00	95.000,00		8.600,00	200,00	8.800,00		86.400,00	8.800,00
20002 682	377.535,37	79.000,00		19.700,00	100,00	19.800,00		59.300,00	19.800,00
20002 712	581.382,67	59.800,00		39.500,00	2.200,00	41.700,00		20.300,00	41.700,00
20002 722	1.268.140,96	264.600,00		65.900,00	600,00	66.500,00		198.700,00	66.500,00
20002 742	872.074,01	431.400,00		43.100,00	26.200,00	69.300,00		388.300,00	69.300,00
20002 752	2.000.000,00	757.300,00		88.500,00	1.300,00	89.800,00		668.800,00	89.800,00
20002 772	930.000,00	441.900,00		39.800,00	800,00	40.600,00		402.100,00	40.600,00
20002 773	1.500.000,00	1.355.800,00		49.900,00	26.100,00	76.000,00		1.305.900,00	76.000,00
20005 10024	340.000,00	100,00		100,00		100,00	600,00		-500,00
20005 10084	510.163,30	1.100,00		1.100,00	100,00	1.200,00	1.100,00		100,00
20009 32	33.900,00	28.900,00		3.300,00	100,00	3.400,00		25.600,00	3.400,00
20009 37	850.000,00	795.800,00		27.900,00	15.000,00	42.900,00	43.900,00	767.900,00	-1.000,00
20009 40	376.000,00	354.700,00		14.300,00	1.700,00	16.000,00		340.400,00	16.000,00
20009 43	347.400,00	327.900,00		13.200,00	1.600,00	14.800,00		314.700,00	14.800,00
20009 44	408.000,00	355.300,00		26.600,00	1.700,00	28.300,00	4.700,00	328.700,00	23.600,00
20009 45	100.000,00	94.300,00		3.800,00	400,00	4.200,00		90.500,00	4.200,00
20009 762	110.000,00	49.300,00		4.800,00	300,00	5.100,00		44.500,00	5.100,00

Kontonummer Darlehensnr.	Ansatz	Darlehensgeber/Sitz des Gläubigers Aktenzahl	Verwendungszweck Genehmigungsdatum/-vermerk	Beschluss-Datum	Zinssatz	Währung	Laufzeit
20010 8	850000	Raiffeisenbank Oberes Waldviertel /AT	Wasserversorgungsanlage Dietweis		0,569%	EUR	01.01.2015 - 31.12.2024
20010 9	851000	Raiffeisenbank Oberes Waldviertel /AT	ABA Seyfrieds/Wielandsberg		0,569%	EUR	01.01.2015 - 31.12.2024
20010 15	850000	Raiffeisenbank Oberes Waldviertel /AT	WVA Thaurer		0,469%	EUR	01.01.2015 - 31.12.2025
20010 16	851000	Raiffeisenbank Oberes Waldviertel /AT	ABA Sanierungen		0,680%	EUR	01.01.2015 - 31.12.2025
20010 17	850000	Raiffeisenbank Oberes Waldviertel /AT	WVA Sanierungen		0,680%	EUR	01.01.2015 - 31.12.2025
20010 25	851000	Raiffeisenbank Oberes Waldviertel /AT	ABA Thaurer		0,469%	EUR	01.01.2015 - 31.12.2035
20010 60021	850000	Raiffeisenbank Oberes Waldviertel /AT	Leitungskataster Teil 2 + 3		0,970%	EUR	01.01.2016 - 31.12.2036
20010 60021	851000	Raiffeisenbank Oberes Waldviertel /AT	Leitungskataster Teil 2 + 3		0,970%	EUR	01.01.2016 - 31.12.2036
20010 60022	851000	Raiffeisenbank Oberes Waldviertel /AT	Restfinanzierung ABA Thaurer	27.04.2016	0,970%	EUR	01.01.2016 - 31.12.2041
20010 60023	851000	Raiffeisenbank Oberes Waldviertel /AT	Sanierungsmaßnahmen		0,970%	EUR	01.01.2016 - 31.12.2041
20011 23	817000	Volksbank Oberes Waldviertel /AT	Urnenhain		0,980%	EUR	01.01.2016 - 31.12.2026
20011 26	850000	Volksbank Oberes Waldviertel /AT	WVA Edlauer		0,980%	EUR	01.01.2016 - 31.12.2041
20011 31	851000	Volksbank Oberes Waldviertel /AT	ABA Edlauer		0,980%	EUR	01.01.2016 - 31.12.2041
20011 81	853000	Volksbank Oberes Waldviertel /AT	FLSA Einsatzzentrale		1,200%	EUR	01.01.1998 - 31.12.2024
20011 732	851000	Volksbank Oberes Waldviertel /AT	ABA BA 05		0,350%	EUR	01.01.1997 - 31.12.2023
20011 733	870000	Volksbank Oberes Waldviertel /AT	Photovoltaikanlage - Bauhof	29.11.2012	3,500%	EUR	01.01.2012 - 31.12.2022
20012 10742	851000	Austrian Anadi Bank AG /AT	ABA-BA 03 /ZL.576.263/8-V-6/79, 23.03.79		2,000%	EUR	01.01.1984 - 31.12.2022

Kontonummer Darlehensnr.	Darlehenshöhe Gesamt	Buchwert 31.12.2020	Zugang	Tilgung	Zinsen	Summe Schuldendienst	Schuldendienst- ersätze	Buchwert 31.12.2021	Netto Schuldendienst
20010 8	146.000,00	58.400,00		14.600,00	200,00	14.800,00		43.800,00	14.800,00
20010 9	146.000,00	58.400,00		14.600,00	200,00	14.800,00		43.800,00	14.800,00
20010 15	200.000,00	160.000,00		8.000,00	400,00	8.400,00		152.000,00	8.400,00
20010 16	200.000,00	100.000,00		20.000,00	600,00	20.600,00		80.000,00	20.600,00
20010 17	200.000,00	100.000,00		20.000,00	600,00	20.600,00		80.000,00	20.600,00
20010 25	604.000,00	483.200,00		24.200,00	1.300,00	25.500,00		459.000,00	25.500,00
20010 60021	36.160,00 80.000,00	65.400,00		3.800,00	600,00	4.400,00		61.600,00	4.400,00
20010 60021	43.840,00 80.000,00	79.400,00		4.600,00	800,00	5.400,00		74.800,00	5.400,00
20010 60022	170.000,00	146.000,00		6.300,00	1.400,00	7.700,00		139.700,00	7.700,00
20010 60023	807.000,00	171.800,00		7.400,00	1.600,00	9.000,00		164.400,00	9.000,00
20011 23	40.000,00	24.600,00		4.000,00	200,00	4.200,00		20.600,00	4.200,00
20011 26	100.000,00	86.100,00		3.700,00	800,00	4.500,00		82.400,00	4.500,00
20011 31	210.000,00	180.800,00		7.800,00	1.700,00	9.500,00		173.000,00	9.500,00
20011 81	613.213,37	97.600,00		32.900,00	1.100,00	34.000,00		64.700,00	34.000,00
20011 732	1.104.627,08	87.600,00		59.500,00	300,00	59.800,00		28.100,00	59.800,00
20011 733	35.000,00	35.000,00			1.400,00	1.400,00		35.000,00	1.400,00
20012 10742	606.309,46	44.200,00		21.900,00	1.400,00	23.300,00		22.300,00	23.300,00

Kontonummer Darlehensnr.	Ansatz	Darlehensgeber/Sitz des Gläubigers Aktenzahl	Verwendungszweck Genehmigungsdatum/-vermerk	Beschluss-Datum	Zinssatz	Währung	Laufzeit
20013 10452	851000	Kommunalkredit Austria AG /AT	ABA-BA.04 /ZL.588.304/5-021/89		3,000%	EUR	01.01.1990 - 31.12.2030
20014 6	612000	Hypo NOE Gruppe Bank AG /AT	Infrastrukturmaßnahmen		3,309%	EUR	01.01.2011 - 31.12.2024
20014 21	850000	Hypo NOE Gruppe Bank AG /AT	Leitungskataster Teil 1		0,830%	EUR	01.01.2015 - 31.12.2035
20014 21	851000	Hypo NOE Gruppe Bank AG /AT	Leitungskataster Teil 1		0,830%	EUR	01.01.2015 - 31.12.2035
20014 35	851000	Hypo NOE Gruppe Bank AG /AT	Darlehen ABA Sanierungen 2017	22.11.2017	0,740%	EUR	01.01.2017 - 31.12.2032
20014 38	851000	Hypo NOE Gruppe Bank AG /AT	Sanierung ABA Waidhofener Straße, Hamerlinggasse 24.01.2018/IVW3-D-3091601/008	22.11.2017	0,740%	EUR	01.08.2017 - 31.12.2041
20014 39	850000	Hypo NOE Gruppe Bank AG /AT	Sanierung Wasserleitung Waidhofener Straße	22.11.2017	0,740%	EUR	01.08.2017 - 31.12.2027

1.4.2. ... von Finanzunternehmen im Ausland**1.5. ... von Sonstigen****Zwischensumme****2. Finanzschulden für den laufenden Aufwand****2.1. ... von Trägern des öffentlichen Rechts****2.1.1. ... von Bund, Bundesfonds, Bundeskammern****2.1.2. ... von Ländern, Landesfonds, Landeskammern****2.1.3. ... von Gemeinden, Gemeindeverbänden, Gemeindefonds****2.1.4. ... von Sozialversicherungsträgern****2.1.5. ... von sonstigen Trägern des öffentlichen Rechts****2.2. ... von Beteiligungen der Gebietskörperschaft (ohne Finanzunternehmungen)****2.3. ... von Unternehmen (ohne Beteiligungen und ohne Finanzunternehmungen)**

Kontonummer Darlehensnr.	Darlehenshöhe Gesamt	Buchwert 31.12.2020	Zugang	Tilgung	Zinsen	Summe Schuldendienst	Schuldendienst- ersätze	Buchwert 31.12.2021	Netto Schuldendienst
20013 10452	1.233.766,71	606.600,00		38.800,00	17.900,00	56.700,00		567.800,00	56.700,00
20014 6	650.000,00	252.100,00		69.100,00	7.800,00	76.900,00	2.000,00	183.000,00	74.900,00
20014 21	44.800,00 <i>140.000,00</i>	31.400,00		2.000,00	300,00	2.300,00		29.400,00	2.300,00
20014 21	95.200,00 <i>140.000,00</i>	66.700,00		4.400,00	500,00	4.900,00		62.300,00	4.900,00
20014 35	176.200,00	156.700,00		6.600,00	1.100,00	7.700,00		150.100,00	7.700,00
20014 38	456.200,00	405.800,00		17.100,00	3.000,00	20.100,00		388.700,00	20.100,00
20014 39	90.000,00	72.800,00		5.800,00	500,00	6.300,00		67.000,00	6.300,00
		11.945.700,00	1.832.700,00	1.016.300,00	148.200,00	1.164.500,00	52.300,00	12.762.100,00	1.112.200,00

Kontonummer Darlehensnr.	Ansatz	Darlehensgeber/Sitz des Gläubigers Aktenzahl	Verwendungszweck Genehmigungsdatum/-vermerk	Beschluss-Datum	Zinssatz	Währung	Laufzeit
2.4. ... von Finanzunternehmen							
2.4.1. ... von Finanzunternehmen im Inland							
20000 48	851000	Unbekannt /AT	ABA BA 33 Schulgasse		0,000%	EUR	01.12.2019 - 30.11.2029
20000 53	851000	Unbekannt /AT	ABA Leitungskataster Teil 4		1,000%	EUR	01.01.2020 - 31.12.2035
20000 54	850000	Unbekannt /AT	WVA Leitungskataster Teil 4		1,000%	EUR	01.01.2020 - 31.12.2035
2.4.2. ... von Finanzunternehmen im Ausland							
2.5. ... von Sonstigen							

Zwischensumme

SUMME (1 und 2)

Davon ohne A85-89

Davon A85-89

Kontonummer Darlehensnr.	Darlehenshöhe Gesamt	Buchwert 31.12.2020	Zugang	Tilgung	Zinsen	Summe Schuldendienst	Schuldendienst- ersätze	Buchwert 31.12.2021	Netto Schuldendienst
20000 48	36.700,00	35.600,00		2.300,00	400,00	2.700,00		33.300,00	2.700,00
20000 53	74.900,00		109.300,00	8.900,00	1.300,00	10.200,00		100.400,00	10.200,00
20000 54	33.800,00		37.800,00	3.300,00	500,00	3.800,00		34.500,00	3.800,00
		35.600,00	147.100,00	14.500,00	2.200,00	16.700,00	0,00	168.200,00	16.700,00
		11.981.300,00	1.979.800,00	1.030.800,00	150.400,00	1.181.200,00	52.300,00	12.930.300,00	1.128.900,00
		1.627.900,00	1.011.400,00	164.100,00	32.800,00	196.900,00	51.200,00	2.475.200,00	145.700,00
		10.353.400,00	968.400,00	866.700,00	117.600,00	984.300,00	1.100,00	10.455.100,00	983.200,00

Nachweis über hausinterne Vergütungen (Anlage 6f)

Gruppenebene	Erträge	Aufwendungen
0 Vertretungskörper und allgemeine Verwaltung	9.000,00	0,00
1 Öffentliche Ordnung und Sicherheit	0,00	0,00
2 Unterricht, Erziehung, Sport und Wissenschaft	0,00	2.000,00
3 Kunst, Kultur und Kultus	0,00	8.000,00
4 Soziale Wohlfahrt und Wohnbauförderung	0,00	0,00
5 Gesundheit	0,00	0,00
6 Straßen- und Wasserbau, Verkehr	45.000,00	0,00
7 Wirtschaftsförderung	0,00	3.000,00
8 Dienstleistungen	23.000,00	64.000,00
9 Finanzwirtschaft	0,00	0,00
Summe	77.000,00	77.000,00

MFP - Ergebnishaushalt Gesamt 1. und 2. Ebene
- interne Vergütungen enthalten

MVAG	Mittelverwendungs- und aufbringungsgruppen (1. und 2. Ebene)	VA 2021	Plan 2022	Plan 2023	Plan 2024	Plan 2025
211	Erträge aus der operativen Verwaltungstätigkeit	8.387.100,00	7.604.500,00	7.421.900,00	7.626.100,00	7.713.800,00
2111	Erträge aus eigenen Abgaben	1.590.600,00	1.759.600,00	1.771.800,00	1.784.100,00	1.796.500,00
2112	Erträge aus Ertragsanteilen	2.951.000,00	3.240.800,00	3.426.800,00	3.606.000,00	3.616.000,00
2113	Erträge aus Gebühren	1.752.400,00	1.728.200,00	1.728.200,00	1.728.200,00	1.728.200,00
2114	Erträge aus Leistungen	322.900,00	324.900,00	324.900,00	324.900,00	324.900,00
2115	Erträge aus Besitz und wirtschaftlicher Tätigkeit	86.000,00	86.000,00	86.000,00	86.000,00	86.000,00
2116	Erträge aus Veräußerung und sonstige Erträge	1.666.300,00	465.000,00	84.200,00	96.900,00	162.200,00
2117	Nicht finanzierungswirksame operative Erträge	17.900,00				
212	Erträge aus Transfers	1.667.300,00	734.400,00	906.300,00	508.300,00	456.300,00
2121	Transferertrag von Trägern des öffentlichen Rechts	1.363.400,00	433.400,00	605.300,00	207.300,00	157.400,00
2122	Transferertrag von Beteiligungen					
2123	Transferertrag von Unternehmen (mit Finanzunternehmen)					
2124	Transferertrag von Haushalten und Organisationen ohne Erwerbscharakter	12.200,00	9.300,00	9.300,00	9.300,00	10.300,00
2125	Transferertrag vom Ausland					
2126	Investitions- und Tilgungszuschüsse zwischen Unternehmungen und Betrieben der Gebietskörperschaft und der Gebietskörperschaft					
2127	Nicht finanzierungswirksamer Transferertrag	291.700,00	291.700,00	291.700,00	291.700,00	288.600,00
213	Finanzerträge	100,00	100,00	100,00	100,00	100,00
2131	Erträge aus Zinsen	100,00	100,00	100,00	100,00	100,00
2132	Erträge aus Zinsen aus derivativen Finanzinstrumenten ohne Grundgeschäft					
2133	Erträge aus Gewinnentnahmen von marktbestimmten Betrieben					
2134	Sonstige Finanzerträge					
2135	Erträge aus Dividenden/Gewinnausschüttungen					
2136	Sonstige nicht finanzierungswirksame Finanzerträge					
21	Summe Erträge	10.054.500,00	8.339.000,00	8.328.300,00	8.134.500,00	8.170.200,00
221	Personalaufwand	2.333.400,00	2.329.100,00	2.380.700,00	2.411.900,00	2.464.400,00
2211	Personalaufwand (Bezüge, Nebengeb., Mehrleistungen)	1.834.700,00	1.867.100,00	1.910.700,00	1.932.500,00	1.977.300,00
2212	Gesetzlicher und freiwilliger Sozialaufwand	459.600,00	462.000,00	470.000,00	479.400,00	487.100,00
2213	Sonstiger Personalaufwand					
2214	Nicht finanzierungswirksamer Personalaufwand	39.100,00				
222	Sachaufwand (ohne Transferaufwand)	4.797.400,00	3.490.500,00	3.189.800,00	3.179.800,00	3.146.900,00
2221	Gebrauchs- und Verbrauchsgüter, Handelswaren	465.300,00	449.200,00	458.200,00	456.500,00	459.900,00
2222	Verwaltungs- und Betriebsaufwand	209.800,00	214.600,00	218.800,00	218.800,00	219.000,00

MVAG	Mittelverwendungs- und aufbringungsgruppen (1. und 2. Ebene)	VA 2021	Plan 2022	Plan 2023	Plan 2024	Plan 2025
2223	Leasing- und Mietaufwand	87.000,00	84.300,00	84.300,00	84.300,00	84.300,00
2224	Instandhaltung	326.900,00	264.800,00	259.200,00	251.700,00	251.800,00
2225	Sonstiger Sachaufwand	2.263.000,00	1.059.600,00	778.700,00	783.300,00	786.400,00
2226	Nicht finanzierungswirksamer Sachaufwand	1.445.400,00	1.418.000,00	1.390.600,00	1.385.200,00	1.345.500,00
223	Transferaufwand (laufende Transfers und Kapitaltransfers)	2.815.200,00	2.847.400,00	2.918.600,00	2.992.500,00	3.069.800,00
2231	Transferaufwand an Träger des öffentlichen Rechts	2.597.500,00	2.636.800,00	2.705.900,00	2.777.600,00	2.852.000,00
2232	Transferaufwand an Beteiligungen					
2233	Transferaufwand an Unternehmen (mit Finanzunternehmen)	24.000,00	24.000,00	24.000,00	24.000,00	24.000,00
2234	Transferaufwand an Haushalte und Organisationen ohne Erwerbscharakter	193.700,00	186.600,00	188.700,00	190.900,00	193.800,00
2235	Transferaufwand an das Ausland					
2236	Investitions- und Tilgungszuschüsse zwischen Unternehmungen und Betrieben der Gebietskörperschaft und der Gebietskörperschaft					
2237	Nicht finanzierungswirksamer Transferaufwand					
224	Finanzaufwand	163.400,00	157.900,00	143.300,00	132.300,00	121.100,00
2241	Zinsen aus Finanzschulden, Finanzierungsleasing, Forderungskauf und derivativen Finanzinstrumenten mit Grundgeschäft	158.400,00	152.900,00	138.300,00	127.300,00	116.100,00
2242	Zinsen und sonstige Aufwendungen aus derivativen Finanzinstrumenten ohne Grundgeschäft					
2243	Gewinnentnahmen von Unternehmungen und marktbestimmten Betrieben der Gebietskörperschaft (innerhalb der Gebietskörperschaft)					
2244	Sonstiger Finanzaufwand	5.000,00	5.000,00	5.000,00	5.000,00	5.000,00
2245	Nicht finanzierungswirksamer Finanzaufwand					
22	Summe Aufwendungen	10.109.400,00	8.824.900,00	8.632.400,00	8.716.500,00	8.802.200,00
SA0	Saldo (0) Nettoergebnis (21 - 22)	-54.900,00	-485.900,00	-304.100,00	-582.000,00	-632.000,00
230	Entnahmen von Haushaltsrücklagen	0,00	35.000,00	0,00	0,00	0,00
2301	Entnahmen von Haushaltsrücklagen		35.000,00			
240	Zuweisung an Haushaltsrücklagen	534.600,00	0,00	0,00	0,00	0,00
2401	Zuweisung an Haushaltsrücklagen	534.600,00				
23	Summe Haushaltsrücklagen	-534.600,00	35.000,00	0,00	0,00	0,00
SA00	Nettoergebnis nach Zuweisung und Entnahmen von Haushaltsrücklagen (Saldo 0 +/- SU23)	-589.500,00	-450.900,00	-304.100,00	-582.000,00	-632.000,00

MFP - Finanzierungshaushalt Gesamt 1. und 2. Ebene
- interne Vergütungen enthalten

MVAG	Mittelverwendungs- und aufbringungsgruppen (1. und 2. Ebene)	VA 2021	Plan 2022	Plan 2023	Plan 2024	Plan 2025
311	Einzahlungen aus der operativen Verwaltungstätigkeit	8.349.200,00	7.604.500,00	7.421.900,00	7.626.100,00	7.713.800,00
3111	Einzahlungen aus eigenen Abgaben	1.590.600,00	1.759.600,00	1.771.800,00	1.784.100,00	1.796.500,00
3112	Einzahlungen aus Ertragsanteilen	2.951.000,00	3.240.800,00	3.426.800,00	3.606.000,00	3.616.000,00
3113	Einzahlungen aus Gebühren	1.752.400,00	1.728.200,00	1.728.200,00	1.728.200,00	1.728.200,00
3114	Einzahlungen aus Leistungen	322.900,00	324.900,00	324.900,00	324.900,00	324.900,00
3115	Einzahlungen aus Besitz und wirtschaftlicher Tätigkeit	86.000,00	86.000,00	86.000,00	86.000,00	86.000,00
3116	Einzahlungen aus Veräußerung von geringwertigen Wirtschaftsgütern (GWG) und sonstige Einzahlungen	1.646.300,00	465.000,00	84.200,00	96.900,00	162.200,00
312	Einzahlungen aus Transfers (ohne Kapitaltransfers)	1.375.600,00	442.700,00	614.600,00	216.600,00	167.700,00
3121	Transferzahlungen von Trägern des öffentlichen Rechts	1.363.400,00	433.400,00	605.300,00	207.300,00	157.400,00
3122	Transferzahlungen von Beteiligungen					
3123	Transferzahlungen von Unternehmen (inkl. Finanzunternehmen)					
3124	Transferzahlungen von Haushalte und Organisationen ohne Erwerbscharakter	12.200,00	9.300,00	9.300,00	9.300,00	10.300,00
3125	Transferzahlungen vom Ausland					
3126	Investitions- und Tilgungszuschüsse zwischen Unternehmungen und Betrieben der Gebietskörperschaft und der Gebietskörperschaft					
313	Einzahlungen aus Finanzerträgen	100,00	100,00	100,00	100,00	100,00
3131	Einzahlungen aus Zinserträgen	100,00	100,00	100,00	100,00	100,00
3133	Einzahlungen aus Gewinnentnahmen von marktbestimmten Betrieben					
3134	Sonstige Einzahlungen aus Finanzerträgen					
3135	Einzahlungen aus Dividenden/Gewinnausschüttungen					
31	Summe Einzahlungen operative Gebarung	9.724.900,00	8.047.300,00	8.036.600,00	7.842.800,00	7.881.600,00
321	Auszahlungen aus Personalaufwand	2.294.300,00	2.329.100,00	2.380.700,00	2.411.900,00	2.464.400,00
3211	Auszahlungen für Personalaufwand Bezüge, Nebengebühren, und Mehrleistungsvergütungen)	1.834.700,00	1.867.100,00	1.910.700,00	1.932.500,00	1.977.300,00
3212	Auszahlungen für gesetzliche und freiwillige Sozialaufwendungen	459.600,00	462.000,00	470.000,00	479.400,00	487.100,00
3213	Auszahlungen aus sonstigem Personalaufwand					
322	Auszahlungen aus Sachaufwand (ohne Transferaufwand)	3.352.000,00	2.072.500,00	1.799.200,00	1.794.600,00	1.801.400,00
3221	Auszahlungen für Gebrauchs- und Verbrauchsgüter, Handelswaren	465.300,00	449.200,00	458.200,00	456.500,00	459.900,00
3222	Auszahlungen für Verwaltungs- und Betriebsaufwand	209.800,00	214.600,00	218.800,00	218.800,00	219.000,00
3223	Auszahlungen für Leasing- und Mietaufwand	87.000,00	84.300,00	84.300,00	84.300,00	84.300,00
3224	Auszahlungen für Instandhaltung	326.900,00	264.800,00	259.200,00	251.700,00	251.800,00
3225	Sonstige Auszahlungen aus Sachaufwand	2.263.000,00	1.059.600,00	778.700,00	783.300,00	786.400,00
323	Auszahlungen aus Transfers (ohne Kapitaltransfers)	2.804.200,00	2.845.400,00	2.916.600,00	2.990.500,00	3.067.800,00
3231	Transferzahlungen an Träger des öffentlichen Rechts	2.596.000,00	2.635.300,00	2.704.400,00	2.776.100,00	2.850.500,00
3232	Transferzahlungen an Beteiligungen					

MVAG	Mittelverwendungs- und aufbringungsgruppen (1. und 2. Ebene)	VA 2021	Plan 2022	Plan 2023	Plan 2024	Plan 2025
3233	Transferzahlungen an Unternehmen (inkl. Finanzunternehmen)	24.000,00	24.000,00	24.000,00	24.000,00	24.000,00
3234	Transferzahlungen an Haushalte und Organisationen ohne Erwerbscharakter	184.200,00	186.100,00	188.200,00	190.400,00	193.300,00
3235	Transferzahlungen an das Ausland					
3236	Investitions- und Tilgungszuschüsse zwischen Unternehmungen und Betrieben der Gebietskörperschaft und der Gebietskörperschaft					
324	Auszahlungen aus Finanzaufwand	163.400,00	157.900,00	143.300,00	132.300,00	121.100,00
3241	Auszahlungen für Zinsaufwand, für Finanzierungsleasing, für Forderungskauf, für Finanzschulden und derivative Finanzinstrumente mit Grundgeschäft	158.400,00	152.900,00	138.300,00	127.300,00	116.100,00
3242	Auszahlungen für Zinsen aus derivativen Finanzinstrumenten ohne Grundgeschäft					
3243	Auszahlung aus Gewinnentnahmen von marktbestimmten Betrieben					
3244	Sonstige Auszahlungen aus Finanzaufwendungen	5.000,00	5.000,00	5.000,00	5.000,00	5.000,00
32	Summe Auszahlungen operative Gebarung	8.613.900,00	7.404.900,00	7.239.800,00	7.329.300,00	7.454.700,00
SA1	Saldo (1) Geldfluss aus der Operativen Gebarung (31 – 32)	1.111.000,00	642.400,00	796.800,00	513.500,00	426.900,00
331	Einzahlungen aus der Investitionstätigkeit	20.000,00	0,00	0,00	0,00	0,00
3311	Einzahlungen aus der Veräußerung von immateriellem Vermögen					
3312	Einzahlungen aus der Veräußerung von Grundstücken und Grundstückeinrichtungen	20.000,00				
3313	Einzahlungen aus der Veräußerung von Gebäuden und Bauten					
3314	Einzahlungen aus der Veräußerung von technischen Anlagen, Fahrzeuge und Maschinen					
3315	Einzahlungen aus der Veräußerung von Amts-, Betriebs- und Geschäftsausstattung					
3316	Einzahlungen aus der Veräußerung von Kulturgütern					
3317	Einzahlungen aus der Veräußerung von Beteiligungen					
332	Einzahlungen aus der Rückzahlung von Darlehen sowie gewährten Vorschüssen	5.300,00	6.000,00	8.000,00	8.000,00	8.000,00
3321	Einzahlungen aus Darlehen an Träger des öffentlichen Rechts					
3322	Einzahlungen aus Darlehen an Beteiligungen					
3323	Einzahlungen aus Darlehen an Unternehmen und Haushalte					
3325	Einzahlungen aus Vorschüssen und Anzahlungen	5.300,00	6.000,00	8.000,00	8.000,00	8.000,00
333	Einzahlungen aus Kapitaltransfers	3.188.500,00	907.500,00	219.000,00	213.100,00	187.600,00
3331	Kapitaltransferzahlungen von Trägern des öffentlichen Rechts	2.683.500,00	867.500,00	179.000,00	173.100,00	147.600,00
3332	Kapitaltransferzahlungen von Beteiligungen					
3333	Kapitaltransferzahlungen von Unternehmen					
3334	Kapitaltransferzahlungen von Haushalten und Organisationen ohne Erwerbscharakter	505.000,00	40.000,00	40.000,00	40.000,00	40.000,00
3335	Kapitaltransferzahlungen vom Ausland					
33	Summe Einzahlungen investive Gebarung	3.213.800,00	913.500,00	227.000,00	221.100,00	195.600,00
341	Auszahlungen aus der Investitionstätigkeit	3.669.700,00	1.581.600,00	420.000,00	25.000,00	25.000,00

MVAG	Mittelverwendungs- und aufbringungsgruppen (1. und 2. Ebene)	VA 2021	Plan 2022	Plan 2023	Plan 2024	Plan 2025
3411	Auszahlungen für den Erwerb von immateriellem Vermögen	17.700,00	15.000,00	15.000,00	15.000,00	15.000,00
3412	Auszahlungen für den Erwerb von Grundstücken und Grundstückseinrichtungen	3.400.200,00	1.131.600,00	150.000,00		
3413	Auszahlungen für den Erwerb von Gebäuden und Bauten	180.000,00	425.000,00	245.000,00		
3414	Auszahlungen für den Erwerb von technischen Anlagen, Fahrzeuge und Maschinen	34.100,00				
3415	Auszahlungen für den Erwerb von Amts-, Betriebs- und Geschäftsausstattung	37.700,00	10.000,00	10.000,00	10.000,00	10.000,00
3416	Auszahlungen für den Erwerb von Kulturgütern					
3417	Auszahlungen für den Erwerb von Beteiligungen					
342	Auszahlungen von gewährten Darlehen sowie gewährten Vorschüssen	12.000,00	12.000,00	12.000,00	12.000,00	12.000,00
3421	Auszahlung von Darlehen an Träger des öffentlichen Rechts					
3422	Auszahlung von Darlehen an Beteiligungen					
3423	Auszahlung von Darlehen an Unternehmen und Haushalte					
3425	Auszahlungen von Vorschüssen und Anzahlungen	12.000,00	12.000,00	12.000,00	12.000,00	12.000,00
343	Auszahlungen aus Kapitaltransfers	11.000,00	2.000,00	2.000,00	2.000,00	2.000,00
3431	Kapitaltransferzahlungen an Träger des öffentlichen Rechts	1.500,00	1.500,00	1.500,00	1.500,00	1.500,00
3432	Kapitaltransferzahlungen an Beteiligungen					
3433	Kapitaltransferzahlungen an Unternehmen (Finanzunternehmen)					
3434	Kapitaltransferzahlungen an Haushalte und Organisationen ohne Erwerbscharakter	9.500,00	500,00	500,00	500,00	500,00
3435	Kapitaltransferzahlungen an das Ausland					
34	Summe Auszahlungen investive Gebarung	3.692.700,00	1.595.600,00	434.000,00	39.000,00	39.000,00
SA2	Saldo (2) Geldfluss aus der Investiven Gebarung (33 – 34)	-478.900,00	-682.100,00	-207.000,00	182.100,00	156.600,00
SA3	Saldo (3) Nettofinanzierungssaldo (Saldo 1 + Saldo 2)	632.100,00	-39.700,00	589.800,00	695.600,00	583.500,00
351	Einzahlungen aus der Aufnahme von Finanzschulden	1.979.800,00	592.200,00	700,00	700,00	0,00
3511	Einzahlungen aus empfangenen Darlehen von öffentlichen Körperschaften und Rechtsträgern	700,00	700,00	700,00	700,00	
3512	Einzahlungen aus empfangenen Darlehen von Beteiligungen					
3513	Einzahlungen aus empfangenen Darlehen von Unternehmen und privaten Haushalten					
3514	Einzahlungen aus Finanzschulden (Finanzunternehmen)	1.979.100,00	591.500,00			
353	Einzahlungen infolge eines Kapitaltausch bei derivativen Finanzinstrumenten mit Grundgeschäft	0,00	0,00	0,00	0,00	0,00
3530	Einzahlungen infolge eines Kapitaltausch bei derivativen Finanzinstrumenten mit Grundgeschäft					
355	Einzahlungen aus dem Abgang von Finanzinstrumenten	0,00	0,00	0,00	0,00	0,00
3550	Einzahlungen aus dem Abgang von Finanzinstrumenten					
35	Summe Einzahlungen aus der Finanzierungstätigkeit	1.979.800,00	592.200,00	700,00	700,00	0,00

MVAG	Mittelverwendungs- und aufbringungsgruppen (1. und 2. Ebene)	VA 2021	Plan 2022	Plan 2023	Plan 2024	Plan 2025
361	Auszahlungen aus der Tilgung von Finanzschulden	1.030.800,00	1.116.400,00	1.021.300,00	976.100,00	792.300,00
3611	Auszahlungen aus empfangenen Darlehen von öffentlichen Körperschaften und Rechtsträgern	1.100,00				
3612	Auszahlungen aus empfangenen Darlehen von Beteiligungen					
3613	Auszahlungen aus empfangenen Darlehen von Unternehmen und privaten Haushalten					
3614	Auszahlungen aus Finanzschulden	1.029.700,00	1.116.400,00	1.021.300,00	976.100,00	792.300,00
3615	Auszahlung aus der Rückzahlung von Leasingverbindlichkeiten					
363	Auszahlungen infolge eines Kapitaltausch bei derivativen Finanzinstrumenten mit Grundgeschäft	0,00	0,00	0,00	0,00	0,00
3630	Auszahlungen infolge eines Kapitaltausch bei derivativen Finanzinstrumenten mit Grundgeschäft					
365	Auszahlungen für den Erwerb von Finanzinstrumenten	0,00	0,00	0,00	0,00	0,00
3650	Auszahlungen für den Erwerb von Finanzinstrumenten					
36	Summe Auszahlungen aus der Finanzierungstätigkeit	1.030.800,00	1.116.400,00	1.021.300,00	976.100,00	792.300,00
SA4	Saldo (4) Geldfluss aus der Finanzierungstätigkeit (35 – 36)	949.000,00	-524.200,00	-1.020.600,00	-975.400,00	-792.300,00
SA5	Saldo (5) Geldfluss aus der voranschlagswirksamen Gebarung (Saldo 3 + Saldo 4)	1.581.100,00	-563.900,00	-430.800,00	-279.800,00	-208.800,00

Haushaltspotential (aufbauend auf der Ergebnisrechnung)

MVAG	Mittelverwendungs- und -aufbringungsgruppen	Mittelaufbringung	Mittelverwendung	Saldo
211	Erträge aus der operativen Verwaltungstätigkeit	8.387.100,00		
212	Erträge aus Transfers	1.667.300,00		
213	Finanzerträge	100,00		
Summe Erträge (SU 21)		10.054.500,00		
2117	Nicht finanzierungswirksame operative Erträge (Auflösung von Rückstellungen und Aktivierte Eigenleistungen)	-17.900,00		
2127	Nicht finanzierungswirksamer Transferertrag (Auflösung von Investitionszuschüssen)	-291.700,00		
2136	Sonstige nicht finanzierungswirksame Finanzerträge (Auflösung von RS Bewertung von Beteiligungen und aktiven Finanzinstrumenten)			
Nicht finanzwirksame Erträge		-309.600,00		
Finanzwirksame Erträge		9.744.900,00		
221	Personalaufwand		2.333.400,00	
222	Sachaufwand (ohne Transferaufwand)		4.797.400,00	
223	Transferaufwand (laufende Transfers und Kapitaltransfers)		2.815.200,00	
224	Finanzaufwand		163.400,00	
Summe Aufwendungen (SU 22)			10.109.400,00	
2214	Nicht finanzierungswirksamer Personalaufwand (Dotierung RS für Abfertigungen, Jubiläum u. nicht konsumierte Urlaube)		-39.100,00	
2226	Nicht finanzierungswirksamer Sachaufwand (inkl. Abschreibungen, Dotierung von RS Prozess, ausstehende Rechnungen)		-1.445.400,00	
2237	Nicht finanzierungswirksamer Transferaufwand (Dotierungen von RS f. Pensionen)			
2245	Nicht finanzierungswirksamer Finanzaufwand (Wertberichtigungen zu Finanzinstrumenten, Aufwendungen aus der Bewertung von Beteiligungen)			
Nicht finanzwirksame Aufwendungen			-1.484.500,00	
Finanzwirksame Aufwendungen			8.624.900,00	
Finanzwirksames Ergebnis		9.744.900,00	8.624.900,00	1.120.000,00

MVAG	Mittelverwendungs- und -aufbringungsgruppen	Mittelaufbringung	Mittelverwendung	Saldo
332	Einzahlungen aus der Rückzahlung von Darlehen sowie gewährten Vorschüssen (ohne 3325 mit Projektcode - Anzahlungen)	5.300,00		
1141	Vorräte (+ Veränderung)			
1142	Gegebene Anzahlungen auf Vorräte (+ Veränderung) wiederkehrende Einzahlungen der Kontengruppe 00-06, die keinem Projekt zugeordnet sind			
2301	Entnahmen von Haushaltsrücklagen (Kontengruppe 893)			
Jährliche wiederkehrende Einzahlungen		5.300,00		
36	Auszahlungen aus der Finanzierungstätigkeit		1.030.800,00	
2401	Zuweisung an Haushaltsrücklagen (Kontengruppe 793)			
342	Auszahlungen von gewährten Darlehen sowie gewährten Vorschüssen (ohne 3425 mit Projektcode - Anzahlungen)		12.000,00	
1141	Vorräte (- Veränderung)			
1142	Gegebene Anzahlungen auf Vorräte (- Veränderung) wiederkehrende Klein-Investitionen der Kontengruppe 00-06, die keinem Projekt zugeordnet sind		74.300,00	
Jährliche wiederkehrende Auszahlungen			1.117.100,00	
	Kontengruppe 871, KT der Ergebnisrechnung, mit Projektcode (BZ)	-8.200,00		
Summe Kapitaltransfers der Ergebnisrechnung		-8.200,00		
Jährliches Haushaltspotential		9.742.000,00	9.742.000,00	0,00
Jährliches Haushaltspotential kumuliertes Haushaltspotential zum 31.12.2020 (Vorjahr)				
Verfügbares Haushaltspotential		0,00		
	<i>davon (dient ausschließlich der Information) Kontengruppe 871, KT der Ergebnisrechnung, ohne Projektcode (sind BZ zum Haushaltsausgleich)</i>	903.100,00		
2401	Zuweisung an Haushaltsrücklagen (Kontengruppe 794)		534.600,00	
2401	Zuweisung an Haushaltsrücklagen (Kontengruppe 795)			
Jährliche Aufwände für Rücklagen			534.600,00	
2301	Entnahmen von Haushaltsrücklagen (Kontengruppe 894)			
2301	Entnahmen von Haushaltsrücklagen (Kontengruppe 895)			
Jährliche RL-Erträge f. Investitionen (finanzw.)		0,00		
Endbestand kumuliertes Haushaltspotential		0,00	534.600,00	-534.600,00

Nachweis der Investitionstätigkeit

Vorhaben	Vorhabensbezeichnung	RA 2019	VA Vorjahre	VA 2021	Plan 2022	Plan 2023	Plan 2024	Plan 2025	Plan Gesamt
Konto	Bezeichnung								
1360100	Museumsneubau (ab 2021)								
	Auszahlungen - Investitionen - Mittelverwendung		0,00	5.000,00	250.000,00	245.000,00	0,00	0,00	500.000,00
	Anschaffungs- oder Herstellungskosten		0,00	5.000,00	250.000,00	245.000,00	0,00	0,00	500.000,00
5/360000-061000	Im Bau befindliche Gebäude und Bauten			5.000,00	250.000,00	245.000,00			500.000,00
	Einzahlungen - Finanzierung - Mittelherkunft		0,00	5.000,00	250.000,00	245.000,00	0,00	0,00	500.000,00
	Mittel aus Geldfluss aus der operativen Gebarung		0,00	0,00	0,00	0,00	0,00	0,00	0,00
	Bedarfszuweisungen/KTZ		0,00	0,00	0,00	245.000,00	0,00	0,00	245.000,00
6/360000+871000	Kapitaltransfers aus Gemeinde-Bedarfszuweisungsmittel BZ III					245.000,00			245.000,00
	Haushaltsrücklagen/Zahlungsmittelreserven		0,00	0,00	0,00	0,00	0,00	0,00	0,00
	Sonstige Kapitaltransfers und Subventionen		0,00	0,00	0,00	0,00	0,00	0,00	0,00
	Darlehen		0,00	5.000,00	250.000,00	0,00	0,00	0,00	255.000,00
20000/61	Museumsneubau			5.000,00	250.000,00				255.000,00
	Finanzierungsleasing		0,00	0,00	0,00	0,00	0,00	0,00	0,00
	Veräußerung langfristiges Vermögen und sonstiges		0,00	0,00	0,00	0,00	0,00	0,00	0,00
Finanzierungsergebnis 1360100			0,00	0,00	0,00	0,00	0,00	0,00	0,00
				<i>inklusive Vorjahre</i>	0,00	0,00	0,00	0,00	

Vorhaben	Vorhabensbezeichnung	RA 2019	VA Vorjahre	VA 2021	Plan 2022	Plan 2023	Plan 2024	Plan 2025	Plan Gesamt
Konto	Bezeichnung								
1522000	Ladestation (2021 bis 2030)								
	Auszahlungen - Investitionen - Mittelverwendung		0,00	51.000,00	0,00	0,00	0,00	0,00	51.000,00
	Anschaffungs- oder Herstellungskosten		0,00	51.000,00	0,00	0,00	0,00	0,00	51.000,00
5/522000-050000	Sonderanlagen			51.000,00					51.000,00
	Einzahlungen - Finanzierung - Mittelherkunft		0,00	51.000,00	0,00	0,00	0,00	0,00	51.000,00
	Mittel aus Geldfluss aus der operativen Gebarung		0,00	0,00	0,00	0,00	0,00	0,00	0,00
	Bedarfszuweisungen/KTZ		0,00	800,00	0,00	0,00	0,00	0,00	800,00
6/522000+301000	Kapitaltransfers von Ländern, Landesfonds und Landeskammern			800,00					800,00
	Haushaltsrücklagen/Zahlungsmittelreserven		0,00	0,00	0,00	0,00	0,00	0,00	0,00
	Sonstige Kapitaltransfers und Subventionen		0,00	15.000,00	0,00	0,00	0,00	0,00	15.000,00
6/522000+300000	Kapitaltransfers von Bund, Bundesfonds und Bundeskammern			15.000,00					15.000,00
	Darlehen		0,00	35.200,00	0,00	0,00	0,00	0,00	35.200,00
20000/64	E-Ladestation			35.200,00					35.200,00
	Finanzierungsleasing		0,00	0,00	0,00	0,00	0,00	0,00	0,00
	Veräußerung langfristiges Vermögen und sonstiges		0,00	0,00	0,00	0,00	0,00	0,00	0,00
Finanzierungsergebnis 1522000			0,00	0,00	0,00	0,00	0,00	0,00	0,00
				<i>inklusive Vorjahre</i>	0,00	0,00	0,00	0,00	

Vorhaben	Vorhabensbezeichnung	RA 2019	VA Vorjahre	VA 2021	Plan 2022	Plan 2023	Plan 2024	Plan 2025	Plan Gesamt
Konto	Bezeichnung								
1612100	Infrastrukturmassnahmen Strassenbau und Strassenbeleuchtung (2011 bis 2030)								
	Auszahlungen - Investitionen - Mittelverwendung		350.000,00	505.400,00	340.500,00	150.000,00	0,00	0,00	1.345.900,00
	Anschaffungs- oder Herstellungskosten		350.000,00	505.400,00	340.500,00	150.000,00	0,00	0,00	1.345.900,00
5/612100-002000	Gemeinde-Strassenbau		350.000,00	505.400,00	340.500,00	150.000,00			1.345.900,00
	Einzahlungen - Finanzierung - Mittelherkunft		738.800,00	505.400,00	340.500,00	150.000,00	0,00	0,00	1.734.700,00
	Mittel aus Geldfluss aus der operativen Gebarung		388.800,00	0,00	0,00	0,00	0,00	0,00	388.800,00
6/612100+829960	Sonstige Erträge		388.800,00						388.800,00
	Bedarfszuweisungen/KTZ		150.000,00	4.000,00	154.000,00	150.000,00	0,00	0,00	458.000,00
6/612100+871000	Subvention des Landes BZ III		150.000,00	4.000,00	154.000,00	150.000,00			458.000,00
	Haushaltsrücklagen/Zahlungsmittelreserven		0,00	0,00	0,00	0,00	0,00	0,00	0,00
	Sonstige Kapitaltransfers und Subventionen		0,00	0,00	0,00	0,00	0,00	0,00	0,00
	Darlehen		200.000,00	501.400,00	186.500,00	0,00	0,00	0,00	887.900,00
20002/41	Straßenbau		200.000,00						200.000,00
20000/62	Infrastrukturmaßnahmen 2021			301.400,00	186.500,00				487.900,00
20000/63	Infrastruktur Finanzsonderaktion			200.000,00					200.000,00
	Finanzierungsleasing		0,00	0,00	0,00	0,00	0,00	0,00	0,00
	Veräußerung langfristiges Vermögen und sonstiges		0,00	0,00	0,00	0,00	0,00	0,00	0,00
Finanzierungsergebnis 1612100			388.800,00	0,00	0,00	0,00	0,00	0,00	388.800,00
				<i>inklusive Vorjahre</i>	388.800,00	388.800,00	388.800,00	388.800,00	

Vorhaben	Vorhabensbezeichnung	RA 2019	VA Vorjahre	VA 2021	Plan 2022	Plan 2023	Plan 2024	Plan 2025	Plan Gesamt
Konto	Bezeichnung								
1612300	Busbahnhof (ab 2021)								
	Auszahlungen - Investitionen - Mittelverwendung		0,00	250.000,00	0,00	0,00	0,00	0,00	250.000,00
	Anschaffungs- oder Herstellungskosten		0,00	250.000,00	0,00	0,00	0,00	0,00	250.000,00
5/612300-002000	Straßenbauten			250.000,00					250.000,00
	Einzahlungen - Finanzierung - Mittelherkunft		0,00	250.000,00	0,00	0,00	0,00	0,00	250.000,00
	Mittel aus Geldfluss aus der operativen Gebarung		0,00	0,00	0,00	0,00	0,00	0,00	0,00
	Bedarfszuweisungen/KTZ		0,00	0,00	0,00	0,00	0,00	0,00	0,00
	Haushaltsrücklagen/Zahlungsmittelreserven		0,00	0,00	0,00	0,00	0,00	0,00	0,00
	Sonstige Kapitaltransfers und Subventionen		0,00	125.000,00	0,00	0,00	0,00	0,00	125.000,00
6/612300+300000	Kapitaltransfers von Bund, Bundesfonds und Bundeskammern			125.000,00					125.000,00
	Darlehen		0,00	125.000,00	0,00	0,00	0,00	0,00	125.000,00
20000/58	Busbahnhof			125.000,00					125.000,00
	Finanzierungsleasing		0,00	0,00	0,00	0,00	0,00	0,00	0,00
	Veräußerung langfristiges Vermögen und sonstiges		0,00	0,00	0,00	0,00	0,00	0,00	0,00
Finanzierungsergebnis 1612300			0,00	0,00	0,00	0,00	0,00	0,00	0,00
				<i>inklusive Vorjahre</i>	0,00	0,00	0,00	0,00	

Vorhaben	Vorhabensbezeichnung	RA 2019	VA Vorjahre	VA 2021	Plan 2022	Plan 2023	Plan 2024	Plan 2025	Plan Gesamt
Konto	Bezeichnung								
1639000	Hochwasserschutz - Langer Wiesengr. (2014 bis 2099)								
	Auszahlungen - Investitionen - Mittelverwendung		246.800,00	0,00	0,00	0,00	0,00	0,00	246.800,00
	Anschaffungs- oder Herstellungskosten		246.800,00	0,00	0,00	0,00	0,00	0,00	246.800,00
	5/639000-729960 Sonstige Aufwendungen		246.800,00						246.800,00
	Einzahlungen - Finanzierung - Mittelherkunft		246.800,00	0,00	0,00	0,00	0,00	0,00	246.800,00
	Mittel aus Geldfluss aus der operativen Gebarung		0,00	0,00	0,00	0,00	0,00	0,00	0,00
	Bedarfszuweisungen/KTZ		121.800,00	0,00	0,00	0,00	0,00	0,00	121.800,00
	6/639000+871000 Subvention des Landes		121.800,00						121.800,00
	Haushaltsrücklagen/Zahlungsmittelreserven		0,00	0,00	0,00	0,00	0,00	0,00	0,00
	Sonstige Kapitaltransfers und Subventionen		125.000,00	0,00	0,00	0,00	0,00	0,00	125.000,00
	6/639000+860000 Transfers von Bund, Bundesfonds und Bundeskammern		75.000,00						75.000,00
	6/639000+861000 Transfers von Ländern, Landesfonds und Landesammern		50.000,00						50.000,00
	Darlehen		0,00	0,00	0,00	0,00	0,00	0,00	0,00
	Finanzierungsleasing		0,00	0,00	0,00	0,00	0,00	0,00	0,00
	Veräußerung langfristiges Vermögen und sonstiges		0,00	0,00	0,00	0,00	0,00	0,00	0,00
Finanzierungsergebnis 1639000			0,00	0,00	0,00	0,00	0,00	0,00	0,00
				<i>inklusive Vorjahre</i>	0,00	0,00	0,00	0,00	

Vorhaben	Vorhabensbezeichnung	RA 2019	VA Vorjahre	VA 2021	Plan 2022	Plan 2023	Plan 2024	Plan 2025	Plan Gesamt
Konto	Bezeichnung								
1710100	Güterweg Edlau (ab 2021)								
	Auszahlungen - Investitionen - Mittelverwendung		0,00	190.000,00	0,00	0,00	0,00	0,00	190.000,00
	Anschaffungs- oder Herstellungskosten		0,00	190.000,00	0,00	0,00	0,00	0,00	190.000,00
5/710100-002000	Straßenbauten			190.000,00					190.000,00
	Einzahlungen - Finanzierung - Mittelherkunft		0,00	190.000,00	0,00	0,00	0,00	0,00	190.000,00
	Mittel aus Geldfluss aus der operativen Gebarung		0,00	0,00	0,00	0,00	0,00	0,00	0,00
	Bedarfszuweisungen/KTZ		0,00	0,00	0,00	0,00	0,00	0,00	0,00
	Haushaltsrücklagen/Zahlungsmittelreserven		0,00	0,00	0,00	0,00	0,00	0,00	0,00
	Sonstige Kapitaltransfers und Subventionen		0,00	95.000,00	0,00	0,00	0,00	0,00	95.000,00
6/710100+300000	Kapitaltransfers von Bund, Bundesfonds und Bundeskammern (KIP)			95.000,00					95.000,00
	Darlehen		0,00	95.000,00	0,00	0,00	0,00	0,00	95.000,00
20000/60	Güterweg Edlau			95.000,00					95.000,00
	Finanzierungsleasing		0,00	0,00	0,00	0,00	0,00	0,00	0,00
	Veräußerung langfristiges Vermögen und sonstiges		0,00	0,00	0,00	0,00	0,00	0,00	0,00
Finanzierungsergebnis 1710100			0,00	0,00	0,00	0,00	0,00	0,00	0,00
				<i>inklusive Vorjahre</i>	0,00	0,00	0,00	0,00	

Vorhaben	Vorhabensbezeichnung	RA 2019	VA Vorjahre	VA 2021	Plan 2022	Plan 2023	Plan 2024	Plan 2025	Plan Gesamt
Konto	Bezeichnung								
1850010	WVA Wielandsberg (2014 bis 2099)								
	Auszahlungen - Investitionen - Mittelverwendung		73.200,00	0,00	0,00	0,00	0,00	0,00	73.200,00
	Anschaffungs- oder Herstellungskosten		73.200,00	0,00	0,00	0,00	0,00	0,00	73.200,00
	5/850010-729960 Sonstige Aufwendungen		73.200,00						73.200,00
	Einzahlungen - Finanzierung - Mittelherkunft		0,00	0,00	0,00	0,00	0,00	0,00	0,00
	Mittel aus Geldfluss aus der operativen Gebarung		0,00	0,00	0,00	0,00	0,00	0,00	0,00
	Bedarfszuweisungen/KTZ		0,00	0,00	0,00	0,00	0,00	0,00	0,00
	Haushaltsrücklagen/Zahlungsmittelreserven		0,00	0,00	0,00	0,00	0,00	0,00	0,00
	Sonstige Kapitaltransfers und Subventionen		0,00	0,00	0,00	0,00	0,00	0,00	0,00
	Darlehen		0,00	0,00	0,00	0,00	0,00	0,00	0,00
	Finanzierungsleasing		0,00	0,00	0,00	0,00	0,00	0,00	0,00
	Veräußerung langfristiges Vermögen und sonstiges		0,00	0,00	0,00	0,00	0,00	0,00	0,00
Finanzierungsergebnis 1850010			-73.200,00	0,00	0,00	0,00	0,00	0,00	-73.200,00
			<i>inklusive Vorjahre</i>		-73.200,00	-73.200,00	-73.200,00	-73.200,00	

Vorhaben	Vorhabensbezeichnung	RA 2019	VA Vorjahre	VA 2021	Plan 2022	Plan 2023	Plan 2024	Plan 2025	Plan Gesamt
Konto	Bezeichnung								
1850040	Wasserversorgung Thaures/Neuthaures (2014 bis 2030)								
	Auszahlungen - Investitionen - Mittelverwendung		0,00	0,00	0,00	0,00	0,00	0,00	0,00
	Anschaffungs- oder Herstellungskosten		0,00	0,00	0,00	0,00	0,00	0,00	0,00
	Einzahlungen - Finanzierung - Mittelherkunft		0,00	0,00	0,00	0,00	0,00	0,00	0,00
	Mittel aus Geldfluss aus der operativen Gebarung		0,00	0,00	0,00	0,00	0,00	0,00	0,00
	Bedarfszuweisungen/KTZ		0,00	0,00	0,00	0,00	0,00	0,00	0,00
	Haushaltsrücklagen/Zahlungsmittelreserven		0,00	0,00	0,00	0,00	0,00	0,00	0,00
	Sonstige Kapitaltransfers und Subventionen		0,00	0,00	0,00	0,00	0,00	0,00	0,00
	Darlehen		0,00	0,00	0,00	0,00	0,00	0,00	0,00
	Finanzierungsleasing		0,00	0,00	0,00	0,00	0,00	0,00	0,00
	Veräußerung langfristiges Vermögen und sonstiges		0,00	0,00	0,00	0,00	0,00	0,00	0,00
Finanzierungsergebnis 1850040			0,00	0,00	0,00	0,00	0,00	0,00	0,00
				<i>inklusive Vorjahre</i>	0,00	0,00	0,00	0,00	

Vorhaben	Vorhabensbezeichnung	RA 2019	VA Vorjahre	VA 2021	Plan 2022	Plan 2023	Plan 2024	Plan 2025	Plan Gesamt
Konto	Bezeichnung								
1850050	WVA BA 13 Waidhofener Straße Hamerlinggasse (2017 bis 2099)								
	Auszahlungen - Investitionen - Mittelverwendung		42.000,00	21.500,00	0,00	0,00	0,00	0,00	63.500,00
	Anschaffungs- oder Herstellungskosten		42.000,00	21.500,00	0,00	0,00	0,00	0,00	63.500,00
	5/850050-729910 Sonstige Aufwendungen		20.500,00						20.500,00
	5/850050-729960 Sonstige Aufwendungen		21.500,00	21.500,00					43.000,00
	Einzahlungen - Finanzierung - Mittelherkunft		42.000,00	21.500,00	0,00	0,00	0,00	0,00	63.500,00
	Mittel aus Geldfluss aus der operativen Gebarung		0,00	0,00	0,00	0,00	0,00	0,00	0,00
	Bedarfszuweisungen/KTZ		42.000,00	21.500,00	0,00	0,00	0,00	0,00	63.500,00
	6/850050+301000 Kapitaltransfers von Ländern, Landesfonds und Landeskammern		42.000,00	21.500,00					63.500,00
	Haushaltsrücklagen/Zahlungsmittelreserven		0,00	0,00	0,00	0,00	0,00	0,00	0,00
	Sonstige Kapitaltransfers und Subventionen		0,00	0,00	0,00	0,00	0,00	0,00	0,00
	Darlehen		0,00	0,00	0,00	0,00	0,00	0,00	0,00
	Finanzierungsleasing		0,00	0,00	0,00	0,00	0,00	0,00	0,00
	Veräußerung langfristiges Vermögen und sonstiges		0,00	0,00	0,00	0,00	0,00	0,00	0,00
Finanzierungsergebnis 1850050			0,00	0,00	0,00	0,00	0,00	0,00	0,00
				<i>inklusive Vorjahre</i>	0,00	0,00	0,00	0,00	

Vorhaben	Vorhabensbezeichnung	RA 2019	VA Vorjahre	VA 2021	Plan 2022	Plan 2023	Plan 2024	Plan 2025	Plan Gesamt
Konto	Bezeichnung								
1850060	Altmanns WVA Sanierung (2017 bis 2099)								
	Auszahlungen - Investitionen - Mittelverwendung		401.800,00	184.000,00	0,00	0,00	0,00	0,00	585.800,00
	Anschaffungs- oder Herstellungskosten		401.800,00	184.000,00	0,00	0,00	0,00	0,00	585.800,00
5/850060-004000	Herstellungskosten		63.500,00						63.500,00
5/850060-729960	Sonstige Aufwendungen		338.300,00	184.000,00					522.300,00
	Einzahlungen - Finanzierung - Mittelherkunft		401.800,00	184.000,00	0,00	0,00	0,00	0,00	585.800,00
	Mittel aus Geldfluss aus der operativen Gebarung		78.800,00	0,00	0,00	0,00	0,00	0,00	78.800,00
6/850060+829910	Sonstige Erträge		78.800,00						78.800,00
	Bedarfszuweisungen/KTZ		323.000,00	184.000,00	0,00	0,00	0,00	0,00	507.000,00
6/850060+301000	Kapitaltransfers von Ländern, Landesfonds und Landeskammern		323.000,00	184.000,00					507.000,00
	Haushaltsrücklagen/Zahlungsmittelreserven		0,00	0,00	0,00	0,00	0,00	0,00	0,00
	Sonstige Kapitaltransfers und Subventionen		0,00	0,00	0,00	0,00	0,00	0,00	0,00
	Darlehen		0,00	0,00	0,00	0,00	0,00	0,00	0,00
	Finanzierungsleasing		0,00	0,00	0,00	0,00	0,00	0,00	0,00
	Veräußerung langfristiges Vermögen und sonstiges		0,00	0,00	0,00	0,00	0,00	0,00	0,00
Finanzierungsergebnis 1850060			0,00	0,00	0,00	0,00	0,00	0,00	0,00
				<i>inklusive Vorjahre</i>	0,00	0,00	0,00	0,00	

Vorhaben	Vorhabensbezeichnung	RA 2019	VA Vorjahre	VA 2021	Plan 2022	Plan 2023	Plan 2024	Plan 2025	Plan Gesamt
Konto	Bezeichnung								
1850080	WVA BA 16 Haslau/Guttenbrunn (2018 bis 2099)								
	Auszahlungen - Investitionen - Mittelverwendung		383.800,00	215.800,00	35.800,00	0,00	0,00	0,00	635.400,00
	Anschaffungs- oder Herstellungskosten		383.800,00	215.800,00	35.800,00	0,00	0,00	0,00	635.400,00
	5/850080-004000 Herstellungskosten		366.300,00	65.000,00	35.800,00				467.100,00
	5/850080-729960 Sonstige Aufwendungen		17.500,00	61.000,00					78.500,00
	5/850080-794009 Zuweisung an zweckgebundene Haushaltsrücklagen			89.800,00					89.800,00
	Einzahlungen - Finanzierung - Mittelherkunft		363.000,00	215.800,00	35.800,00	0,00	0,00	0,00	614.600,00
	Mittel aus Geldfluss aus der operativen Gebarung		58.300,00	0,00	0,00	0,00	0,00	0,00	58.300,00
	6/850080+829910 Sonstige Erträge		58.300,00						58.300,00
	Bedarfszuweisungen/KTZ		40.000,00	75.800,00	35.800,00	0,00	0,00	0,00	151.600,00
	6/850080+301000 Kapitaltransfers von Ländern, Landesfonds und Landeskammern		40.000,00	75.800,00	35.800,00				151.600,00
	Haushaltsrücklagen/Zahlungsmittelreserven		0,00	0,00	0,00	0,00	0,00	0,00	0,00
	Sonstige Kapitaltransfers und Subventionen		60.000,00	140.000,00	0,00	0,00	0,00	0,00	200.000,00
	6/850080+307000 Kapitaltransfers von privaten Haushalten und privaten Organisationen ohne Erwerbszweck und andere		60.000,00	140.000,00					200.000,00
	Darlehen		204.700,00	0,00	0,00	0,00	0,00	0,00	204.700,00
	20002/47 WVA Haslau/Guttenbrunn		204.700,00						204.700,00
	Finanzierungsleasing		0,00	0,00	0,00	0,00	0,00	0,00	0,00
	Veräußerung langfristiges Vermögen und sonstiges		0,00	0,00	0,00	0,00	0,00	0,00	0,00
	Finanzierungsergebnis 1850080		-20.800,00	0,00	0,00	0,00	0,00	0,00	-20.800,00
				<i>inklusive Vorjahre</i>	-20.800,00	-20.800,00	-20.800,00	-20.800,00	

Vorhaben	Vorhabensbezeichnung	RA 2019	VA Vorjahre	VA 2021	Plan 2022	Plan 2023	Plan 2024	Plan 2025	Plan Gesamt
Konto	Bezeichnung								
1850100	WVA Sanierungen 2021 (ab 2021)								
	Auszahlungen - Investitionen - Mittelverwendung		0,00	314.800,00	78.700,00	0,00	0,00	0,00	393.500,00
	Anschaffungs- oder Herstellungskosten		0,00	314.800,00	78.700,00	0,00	0,00	0,00	393.500,00
5/850130-004000	Wasser- und Abwasserbauten und -anlagen			314.800,00	78.700,00				393.500,00
	Einzahlungen - Finanzierung - Mittelherkunft		0,00	314.800,00	78.700,00	0,00	0,00	0,00	393.500,00
	Mittel aus Geldfluss aus der operativen Gebarung		0,00	0,00	0,00	0,00	0,00	0,00	0,00
	Bedarfszuweisungen/KTZ		0,00	78.700,00	78.700,00	0,00	0,00	0,00	157.400,00
6/850130+301000	Kapitaltransfers von Ländern, Landesfonds und Landeskammern			78.700,00	78.700,00				157.400,00
	Haushaltsrücklagen/Zahlungsmittelreserven		0,00	0,00	0,00	0,00	0,00	0,00	0,00
	Sonstige Kapitaltransfers und Subventionen		0,00	0,00	0,00	0,00	0,00	0,00	0,00
	Darlehen		0,00	236.100,00	0,00	0,00	0,00	0,00	236.100,00
20000/59	WVA Sanierungen 2021			236.100,00					236.100,00
	Finanzierungsleasing		0,00	0,00	0,00	0,00	0,00	0,00	0,00
	Veräußerung langfristiges Vermögen und sonstiges		0,00	0,00	0,00	0,00	0,00	0,00	0,00
Finanzierungsergebnis 1850100			0,00	0,00	0,00	0,00	0,00	0,00	0,00
				<i>inklusive Vorjahre</i>	0,00	0,00	0,00	0,00	

Vorhaben	Vorhabensbezeichnung	RA 2019	VA Vorjahre	VA 2021	Plan 2022	Plan 2023	Plan 2024	Plan 2025	Plan Gesamt
Konto	Bezeichnung								
1851110	ABA Seyfrieds-Wielandsberg (2013 bis 2099)								
	Auszahlungen - Investitionen - Mittelverwendung		641.300,00	0,00	0,00	0,00	0,00	0,00	641.300,00
	Anschaffungs- oder Herstellungskosten		641.300,00	0,00	0,00	0,00	0,00	0,00	641.300,00
	5/851110-004000 Herstellungskosten		100.000,00						100.000,00
	5/851110-729910 Sonstige Aufwendungen		541.300,00						541.300,00
	Einzahlungen - Finanzierung - Mittelherkunft		641.300,00	0,00	0,00	0,00	0,00	0,00	641.300,00
	Mittel aus Geldfluss aus der operativen Gebarung		641.300,00	0,00	0,00	0,00	0,00	0,00	641.300,00
	6/851110+829960 Sonstige Erträge		641.300,00						641.300,00
	Bedarfszuweisungen/KTZ		0,00	0,00	0,00	0,00	0,00	0,00	0,00
	Haushaltsrücklagen/Zahlungsmittelreserven		0,00	0,00	0,00	0,00	0,00	0,00	0,00
	Sonstige Kapitaltransfers und Subventionen		0,00	0,00	0,00	0,00	0,00	0,00	0,00
	Darlehen		0,00	0,00	0,00	0,00	0,00	0,00	0,00
	Finanzierungsleasing		0,00	0,00	0,00	0,00	0,00	0,00	0,00
	Veräußerung langfristiges Vermögen und sonstiges		0,00	0,00	0,00	0,00	0,00	0,00	0,00
Finanzierungsergebnis 1851110			0,00	0,00	0,00	0,00	0,00	0,00	0,00
				<i>inklusive Vorjahre</i>	0,00	0,00	0,00	0,00	

Vorhaben	Vorhabensbezeichnung	RA 2019	VA Vorjahre	VA 2021	Plan 2022	Plan 2023	Plan 2024	Plan 2025	Plan Gesamt
Konto	Bezeichnung								
1851400	ABA Thaures (2013 bis 2099)								
	Auszahlungen - Investitionen - Mittelverwendung		8.800,00	0,00	0,00	0,00	0,00	0,00	8.800,00
	Anschaffungs- oder Herstellungskosten		8.800,00	0,00	0,00	0,00	0,00	0,00	8.800,00
	5/851410-729960 Sonstige Aufwendungen		8.800,00						8.800,00
	Einzahlungen - Finanzierung - Mittelherkunft		8.800,00	0,00	0,00	0,00	0,00	0,00	8.800,00
	Mittel aus Geldfluss aus der operativen Gebarung		8.800,00	0,00	0,00	0,00	0,00	0,00	8.800,00
	6/851410+829910 Sonstige Erträge		8.800,00						8.800,00
	Bedarfszuweisungen/KTZ		0,00	0,00	0,00	0,00	0,00	0,00	0,00
	Haushaltsrücklagen/Zahlungsmittelreserven		0,00	0,00	0,00	0,00	0,00	0,00	0,00
	Sonstige Kapitaltransfers und Subventionen		0,00	0,00	0,00	0,00	0,00	0,00	0,00
	Darlehen		0,00	0,00	0,00	0,00	0,00	0,00	0,00
	Finanzierungsleasing		0,00	0,00	0,00	0,00	0,00	0,00	0,00
	Veräußerung langfristiges Vermögen und sonstiges		0,00	0,00	0,00	0,00	0,00	0,00	0,00
Finanzierungsergebnis 1851400			0,00	0,00	0,00	0,00	0,00	0,00	0,00
				<i>inklusive Vorjahre</i>	0,00	0,00	0,00	0,00	

Vorhaben	Vorhabensbezeichnung	RA 2019	VA Vorjahre	VA 2021	Plan 2022	Plan 2023	Plan 2024	Plan 2025	Plan Gesamt
Konto	Bezeichnung								
1851660	ABA BA 31 Waidhofener Straße Hamerlinggasse (2017 bis 2030)								
	Auszahlungen - Investitionen - Mittelverwendung		370.000,00	357.400,00	0,00	0,00	0,00	0,00	727.400,00
	Anschaffungs- oder Herstellungskosten		370.000,00	357.400,00	0,00	0,00	0,00	0,00	727.400,00
	5/851660-729960 Sonstige Aufwendungen		370.000,00	357.400,00					727.400,00
	Einzahlungen - Finanzierung - Mittelherkunft		370.000,00	357.400,00	0,00	0,00	0,00	0,00	727.400,00
	Mittel aus Geldfluss aus der operativen Gebarung		0,00	0,00	0,00	0,00	0,00	0,00	0,00
	Bedarfszuweisungen/KTZ		370.000,00	357.400,00	0,00	0,00	0,00	0,00	727.400,00
	6/851660+301000 Kapitaltransfers von Ländern, Landesfonds und Landeskammern		370.000,00	357.400,00					727.400,00
	Haushaltsrücklagen/Zahlungsmittelreserven		0,00	0,00	0,00	0,00	0,00	0,00	0,00
	Sonstige Kapitaltransfers und Subventionen		0,00	0,00	0,00	0,00	0,00	0,00	0,00
	Darlehen		0,00	0,00	0,00	0,00	0,00	0,00	0,00
	Finanzierungsleasing		0,00	0,00	0,00	0,00	0,00	0,00	0,00
	Veräußerung langfristiges Vermögen und sonstiges		0,00	0,00	0,00	0,00	0,00	0,00	0,00
Finanzierungsergebnis 1851660			0,00	0,00	0,00	0,00	0,00	0,00	0,00
			<i>inklusive Vorjahre</i>		0,00	0,00	0,00	0,00	

Vorhaben	Vorhabensbezeichnung	RA 2019	VA Vorjahre	VA 2021	Plan 2022	Plan 2023	Plan 2024	Plan 2025	Plan Gesamt
Konto	Bezeichnung								
1851810	ABA Waldgasse BA 32 (2017 bis 2030)								
	Auszahlungen - Investitionen - Mittelverwendung		246.000,00	182.000,00	0,00	0,00	0,00	0,00	428.000,00
	Anschaffungs- oder Herstellungskosten		246.000,00	182.000,00	0,00	0,00	0,00	0,00	428.000,00
	5/851810-004000 Herstellungskosten		226.300,00	22.000,00					248.300,00
	5/851810-729960 Sonstige Aufwendungen		19.700,00	160.000,00					179.700,00
	Einzahlungen - Finanzierung - Mittelherkunft		246.000,00	182.000,00	0,00	0,00	0,00	0,00	428.000,00
	Mittel aus Geldfluss aus der operativen Gebarung		0,00	0,00	0,00	0,00	0,00	0,00	0,00
	Bedarfszuweisungen/KTZ		246.000,00	182.000,00	0,00	0,00	0,00	0,00	428.000,00
	6/851810+301000 Kapitaltransfers von Ländern, Landesfonds und Landeskammern		246.000,00	182.000,00					428.000,00
	Haushaltsrücklagen/Zahlungsmittelreserven		0,00	0,00	0,00	0,00	0,00	0,00	0,00
	Sonstige Kapitaltransfers und Subventionen		0,00	0,00	0,00	0,00	0,00	0,00	0,00
	Darlehen		0,00	0,00	0,00	0,00	0,00	0,00	0,00
	Finanzierungsleasing		0,00	0,00	0,00	0,00	0,00	0,00	0,00
	Veräußerung langfristiges Vermögen und sonstiges		0,00	0,00	0,00	0,00	0,00	0,00	0,00
Finanzierungsergebnis 1851810			0,00	0,00	0,00	0,00	0,00	0,00	0,00
				<i>inklusive Vorjahre</i>	0,00	0,00	0,00	0,00	

Vorhaben	Vorhabensbezeichnung	RA 2019	VA Vorjahre	VA 2021	Plan 2022	Plan 2023	Plan 2024	Plan 2025	Plan Gesamt
Konto	Bezeichnung								
1851920	ABA BA 35 Haslau/Guttenbrunn (2019 bis 2099)								
	Auszahlungen - Investitionen - Mittelverwendung		1.927.000,00	842.000,00	304.000,00	0,00	0,00	0,00	3.073.000,00
	Anschaffungs- oder Herstellungskosten		1.927.000,00	842.000,00	304.000,00	0,00	0,00	0,00	3.073.000,00
	5/851920-004000 Herstellungskosten		1.869.800,00	400.000,00	106.000,00				2.375.800,00
	5/851920-729910 Sonstige Aufwendungen				198.000,00				198.000,00
	5/851920-729960 Sonstige Aufwendungen		57.200,00						57.200,00
	5/851920-794009 Zuweisung an zweckgebundene Haushaltsrücklagen			442.000,00					442.000,00
	Einzahlungen - Finanzierung - Mittelherkunft		1.783.000,00	842.000,00	304.000,00	0,00	0,00	0,00	2.929.000,00
	Mittel aus Geldfluss aus der operativen Gebarung		135.000,00	313.000,00	0,00	0,00	0,00	0,00	448.000,00
	6/851920+829960 Sonstige Erträge			313.000,00					313.000,00
	6/851920+850000 Wasseranschluss-,Ergaenzungs- u. Sonderabg		135.000,00						135.000,00
	Bedarfszuweisungen/KTZ		400.000,00	304.000,00	304.000,00	0,00	0,00	0,00	1.008.000,00
	6/851920+301000 Kapitaltransfers von Ländern, Landesfonds und Landeskammern		400.000,00	304.000,00	304.000,00				1.008.000,00
	Haushaltsrücklagen/Zahlungsmittelreserven		0,00	0,00	0,00	0,00	0,00	0,00	0,00
	Sonstige Kapitaltransfers und Subventionen		0,00	225.000,00	0,00	0,00	0,00	0,00	225.000,00
	6/851920+307000 Kapitaltransfers von privaten Haushalten und privaten Organisationen ohne Erwerbszweck und andere			225.000,00					225.000,00
	Darlehen		1.248.000,00	0,00	0,00	0,00	0,00	0,00	1.248.000,00
	20002/46 ABA Haslau/Guttenbrunn		1.248.000,00						1.248.000,00
	Finanzierungsleasing		0,00	0,00	0,00	0,00	0,00	0,00	0,00
	Veräußerung langfristiges Vermögen und sonstiges		0,00	0,00	0,00	0,00	0,00	0,00	0,00
	Finanzierungsergebnis 1851920		-144.000,00	0,00	0,00	0,00	0,00	0,00	-144.000,00
				<i>inklusive Vorjahre</i>	-144.000,00	-144.000,00	-144.000,00	-144.000,00	

Vorhaben	Vorhabensbezeichnung	RA 2019	VA Vorjahre	VA 2021	Plan 2022	Plan 2023	Plan 2024	Plan 2025	Plan Gesamt
Konto	Bezeichnung								
1851930	ABA BA 33 Schulgasse (2019 bis 2030)								
	Auszahlungen - Investitionen - Mittelverwendung		63.400,00	26.500,00	0,00	0,00	0,00	0,00	89.900,00
	Anschaffungs- oder Herstellungskosten		63.400,00	26.500,00	0,00	0,00	0,00	0,00	89.900,00
	5/851930-004000 Herstellungskosten			500,00					500,00
	5/851930-729960 Sonstige Aufwendungen		63.400,00	26.000,00					89.400,00
	Einzahlungen - Finanzierung - Mittelherkunft		89.400,00	26.500,00	0,00	0,00	0,00	0,00	115.900,00
	Mittel aus Geldfluss aus der operativen Gebarung		63.400,00	0,00	0,00	0,00	0,00	0,00	63.400,00
	6/851930+829910 Sonstige Erträge		63.400,00						63.400,00
	Bedarfszuweisungen/KTZ		26.000,00	26.500,00	0,00	0,00	0,00	0,00	52.500,00
	6/851930+301000 Kapitaltransfers von Ländern, Landesfonds und Landeskammern		26.000,00	26.500,00					52.500,00
	Haushaltsrücklagen/Zahlungsmittelreserven		0,00	0,00	0,00	0,00	0,00	0,00	0,00
	Sonstige Kapitaltransfers und Subventionen		0,00	0,00	0,00	0,00	0,00	0,00	0,00
	Darlehen		0,00	0,00	0,00	0,00	0,00	0,00	0,00
	Finanzierungsleasing		0,00	0,00	0,00	0,00	0,00	0,00	0,00
	Veräußerung langfristiges Vermögen und sonstiges		0,00	0,00	0,00	0,00	0,00	0,00	0,00
Finanzierungsergebnis 1851930			26.000,00	0,00	0,00	0,00	0,00	0,00	26.000,00
			<i>inklusive Vorjahre</i>		26.000,00	26.000,00	26.000,00	26.000,00	

Vorhaben	Vorhabensbezeichnung	RA 2019	VA Vorjahre	VA 2021	Plan 2022	Plan 2023	Plan 2024	Plan 2025	Plan Gesamt
Konto	Bezeichnung								
1851940	ABA Sanierungen 2021 (ab 2021)								
	Auszahlungen - Investitionen - Mittelverwendung		0,00	969.500,00	570.600,00	0,00	0,00	0,00	1.540.100,00
	Anschaffungs- oder Herstellungskosten		0,00	969.500,00	570.600,00	0,00	0,00	0,00	1.540.100,00
5/851960-004000	Wasser- und Abwasserbauten und -anlagen			969.500,00	570.600,00				1.540.100,00
	Einzahlungen - Finanzierung - Mittelherkunft		0,00	969.500,00	570.600,00	0,00	0,00	0,00	1.540.100,00
	Mittel aus Geldfluss aus der operativen Gebarung		0,00	0,00	375.600,00	0,00	0,00	0,00	375.600,00
6/851960+829910	Sonstige Erträge				375.600,00				375.600,00
	Bedarfszuweisungen/KTZ		0,00	190.000,00	195.000,00	0,00	0,00	0,00	385.000,00
6/851960+301000	Kapitaltransfers von Ländern, Landesfonds und Landeskammern			190.000,00	195.000,00				385.000,00
	Haushaltsrücklagen/Zahlungsmittelreserven		0,00	0,00	0,00	0,00	0,00	0,00	0,00
	Sonstige Kapitaltransfers und Subventionen		0,00	195.000,00	0,00	0,00	0,00	0,00	195.000,00
6/851960+300000	Kapitaltransfers von Bund, Bundesfonds und Bundeskammern (KIP)			195.000,00					195.000,00
	Darlehen		0,00	584.500,00	0,00	0,00	0,00	0,00	584.500,00
20000/57	ABA Sanierungen 2021			584.500,00					584.500,00
	Finanzierungsleasing		0,00	0,00	0,00	0,00	0,00	0,00	0,00
	Veräußerung langfristiges Vermögen und sonstiges		0,00	0,00	0,00	0,00	0,00	0,00	0,00
Finanzierungsergebnis 1851940			0,00	0,00	0,00	0,00	0,00	0,00	0,00
				<i>inklusive Vorjahre</i>	0,00	0,00	0,00	0,00	

Vorhaben	Vorhabensbezeichnung	RA 2019	VA Vorjahre	VA 2021	Plan 2022	Plan 2023	Plan 2024	Plan 2025	Plan Gesamt
Konto	Bezeichnung								
1859999	Kapitalisierung (2013 bis 2099)								
	Auszahlungen - Investitionen - Mittelverwendung		700,00	700,00	700,00	700,00	700,00	0,00	3.500,00
	Anschaffungs- oder Herstellungskosten		700,00	700,00	700,00	700,00	700,00	0,00	3.500,00
5/859999-650000	Zinsen		700,00	700,00	700,00	700,00	700,00		3.500,00
	Einzahlungen - Finanzierung - Mittelherkunft		700,00	700,00	700,00	700,00	700,00	0,00	3.500,00
	Mittel aus Geldfluss aus der operativen Gebarung		0,00	0,00	0,00	0,00	0,00	0,00	0,00
	Bedarfszuweisungen/KTZ		0,00	0,00	0,00	0,00	0,00	0,00	0,00
	Haushaltsrücklagen/Zahlungsmittelreserven		0,00	0,00	0,00	0,00	0,00	0,00	0,00
	Sonstige Kapitaltransfers und Subventionen		0,00	0,00	0,00	0,00	0,00	0,00	0,00
	Darlehen		700,00	700,00	700,00	700,00	700,00	0,00	3.500,00
43749/19	ABA Thaures		600,00	600,00	600,00	600,00	600,00		3.000,00
43749/20	WVA Thaures		100,00	100,00	100,00	100,00	100,00		500,00
	Finanzierungsleasing		0,00	0,00	0,00	0,00	0,00	0,00	0,00
	Veräußerung langfristiges Vermögen und sonstiges		0,00	0,00	0,00	0,00	0,00	0,00	0,00
Finanzierungsergebnis 1859999			0,00	0,00	0,00	0,00	0,00	0,00	0,00
				<i>inklusive Vorjahre</i>	0,00	0,00	0,00	0,00	

Vorhaben	Vorhabensbezeichnung	RA 2019	VA Vorjahre	VA 2021	Plan 2022	Plan 2023	Plan 2024	Plan 2025	Plan Gesamt
Konto	Bezeichnung								
1000002	Löschteich Seyfrieds (ab 2020)								
	Auszahlungen - Investitionen - Mittelverwendung		6.000,00	66.600,00	0,00	0,00	0,00	0,00	72.600,00
	Anschaffungs- oder Herstellungskosten		6.000,00	66.600,00	0,00	0,00	0,00	0,00	72.600,00
5/164610-006000	Sonstige Grundstückseinrichtungen		6.000,00	63.700,00					69.700,00
5/164610-729960	Sonstige Aufwendungen			2.900,00					2.900,00
	Einzahlungen - Finanzierung - Mittelherkunft		6.000,00	66.600,00	0,00	0,00	0,00	0,00	72.600,00
	Mittel aus Geldfluss aus der operativen Gebarung		0,00	0,00	0,00	0,00	0,00	0,00	0,00
	Bedarfszuweisungen/KTZ		6.000,00	52.800,00	0,00	0,00	0,00	0,00	58.800,00
6/164610+301000	Kapitaltransfers von Ländern, Landesfonds und Landeskammern		6.000,00	52.800,00					58.800,00
	Haushaltsrücklagen/Zahlungsmittelreserven		0,00	0,00	0,00	0,00	0,00	0,00	0,00
	Sonstige Kapitaltransfers und Subventionen		0,00	0,00	0,00	0,00	0,00	0,00	0,00
	Darlehen		0,00	13.800,00	0,00	0,00	0,00	0,00	13.800,00
20000/65	Löschteich Seyfrieds			13.800,00					13.800,00
	Finanzierungsleasing		0,00	0,00	0,00	0,00	0,00	0,00	0,00
	Veräußerung langfristiges Vermögen und sonstiges		0,00	0,00	0,00	0,00	0,00	0,00	0,00
Finanzierungsergebnis 1000002			0,00	0,00	0,00	0,00	0,00	0,00	0,00
				<i>inklusive Vorjahre</i>	0,00	0,00	0,00	0,00	

Vorhaben	Vorhabensbezeichnung	RA 2019	VA Vorjahre	VA 2021	Plan 2022	Plan 2023	Plan 2024	Plan 2025	Plan Gesamt
Konto	Bezeichnung								
1000003	Sanierung Amtsgebäude (ab 2020)								
	Auszahlungen - Investitionen - Mittelverwendung		60.000,00	65.000,00	0,00	0,00	0,00	0,00	125.000,00
	Anschaffungs- oder Herstellungskosten		60.000,00	65.000,00	0,00	0,00	0,00	0,00	125.000,00
	5/029000-010000 Gebäude und Bauten		60.000,00	25.000,00					85.000,00
	5/029000-729960 Sonstige Aufwendungen			40.000,00					40.000,00
	Einzahlungen - Finanzierung - Mittelherkunft		60.000,00	65.000,00	0,00	0,00	0,00	0,00	125.000,00
	Mittel aus Geldfluss aus der operativen Gebarung		0,00	0,00	0,00	0,00	0,00	0,00	0,00
	Bedarfszuweisungen/KTZ		60.000,00	0,00	0,00	0,00	0,00	0,00	60.000,00
	6/029000+871000 Kapitaltransfers aus Gemeinde-Bedarfszuweisungsmittel		60.000,00						60.000,00
	Haushaltsrücklagen/Zahlungsmittelreserven		0,00	0,00	0,00	0,00	0,00	0,00	0,00
	Sonstige Kapitaltransfers und Subventionen		0,00	0,00	0,00	0,00	0,00	0,00	0,00
	Darlehen		0,00	65.000,00	0,00	0,00	0,00	0,00	65.000,00
	20000/49 Sanierung Bürgerservice			65.000,00					65.000,00
	Finanzierungsleasing		0,00	0,00	0,00	0,00	0,00	0,00	0,00
	Veräußerung langfristiges Vermögen und sonstiges		0,00	0,00	0,00	0,00	0,00	0,00	0,00
Finanzierungsergebnis 1000003			0,00	0,00	0,00	0,00	0,00	0,00	0,00
				<i>inklusive Vorjahre</i>	0,00	0,00	0,00	0,00	

Vorhaben	Vorhabensbezeichnung	RA 2019	VA Vorjahre	VA 2021	Plan 2022	Plan 2023	Plan 2024	Plan 2025	Plan Gesamt
Konto	Bezeichnung								
1000004	Sanierung Volksschulgebäude (ab 2020)								
	Auszahlungen - Investitionen - Mittelverwendung		95.000,00	126.000,00	0,00	0,00	0,00	0,00	221.000,00
	Anschaffungs- oder Herstellungskosten		95.000,00	126.000,00	0,00	0,00	0,00	0,00	221.000,00
5/211100-010000	Gebäude und Bauten		95.000,00	50.000,00					145.000,00
5/211100-729960	Sonstige Aufwendungen			76.000,00					76.000,00
	Einzahlungen - Finanzierung - Mittelherkunft		95.000,00	126.000,00	0,00	0,00	0,00	0,00	221.000,00
	Mittel aus Geldfluss aus der operativen Gebarung		0,00	0,00	0,00	0,00	0,00	0,00	0,00
	Bedarfszuweisungen/KTZ		23.700,00	10.000,00	0,00	0,00	0,00	0,00	33.700,00
6/211100+301000	Kapitaltransfers von Ländern, Landesfonds und Landeskammern		23.700,00	10.000,00					33.700,00
	Haushaltsrücklagen/Zahlungsmittelreserven		0,00	0,00	0,00	0,00	0,00	0,00	0,00
	Sonstige Kapitaltransfers und Subventionen		0,00	0,00	0,00	0,00	0,00	0,00	0,00
	Darlehen		71.300,00	116.000,00	0,00	0,00	0,00	0,00	187.300,00
20000/55	Sanierung Volksschule		71.300,00	116.000,00					187.300,00
	Finanzierungsleasing		0,00	0,00	0,00	0,00	0,00	0,00	0,00
	Veräußerung langfristiges Vermögen und sonstiges		0,00	0,00	0,00	0,00	0,00	0,00	0,00
Finanzierungsergebnis 1000004			0,00	0,00	0,00	0,00	0,00	0,00	0,00
				<i>inklusive Vorjahre</i>	0,00	0,00	0,00	0,00	

Vorhaben	Vorhabensbezeichnung	RA 2019	VA Vorjahre	VA 2021	Plan 2022	Plan 2023	Plan 2024	Plan 2025	Plan Gesamt
Konto	Bezeichnung								
1000005	Gemeinschaftshaus Dietweis (2020 bis 2099)								
	Auszahlungen - Investitionen - Mittelverwendung		0,00	0,00	80.000,00	0,00	0,00	0,00	80.000,00
	Anschaffungs- oder Herstellungskosten		0,00	0,00	80.000,00	0,00	0,00	0,00	80.000,00
	5/380000-010000 Gebäude und Bauten				80.000,00				80.000,00
	Einzahlungen - Finanzierung - Mittelherkunft		0,00	0,00	80.000,00	0,00	0,00	0,00	80.000,00
	Mittel aus Geldfluss aus der operativen Gebarung		0,00	0,00	0,00	0,00	0,00	0,00	0,00
	Bedarfszuweisungen/KTZ		0,00	0,00	20.000,00	0,00	0,00	0,00	20.000,00
	6/380000+301000 Kapitaltransfers von Ländern, Landesfonds und Landeskammern				20.000,00				20.000,00
	Haushaltsrücklagen/Zahlungsmittelreserven		0,00	0,00	0,00	0,00	0,00	0,00	0,00
	Sonstige Kapitaltransfers und Subventionen		0,00	0,00	0,00	0,00	0,00	0,00	0,00
	Darlehen		0,00	0,00	60.000,00	0,00	0,00	0,00	60.000,00
	20000/52 Gemeinschaftshaus Dietweis				60.000,00				60.000,00
	Finanzierungsleasing		0,00	0,00	0,00	0,00	0,00	0,00	0,00
	Veräußerung langfristiges Vermögen und sonstiges		0,00	0,00	0,00	0,00	0,00	0,00	0,00
Finanzierungsergebnis 1000005			0,00	0,00	0,00	0,00	0,00	0,00	0,00
				<i>inklusive Vorjahre</i>	0,00	0,00	0,00	0,00	

Vorhaben	Vorhabensbezeichnung	RA 2019	VA Vorjahre	VA 2021	Plan 2022	Plan 2023	Plan 2024	Plan 2025	Plan Gesamt
Konto	Bezeichnung								
1000007	ABA BA 34 Sanierungen 2020 Kautzenerstr., Pertholzer Straße (2020 bis 2099)								
	Auszahlungen - Investitionen - Mittelverwendung		1.221.100,00	354.800,00	0,00	0,00	0,00	0,00	1.575.900,00
	Anschaffungs- oder Herstellungskosten		1.221.100,00	354.800,00	0,00	0,00	0,00	0,00	1.575.900,00
5/851940-004000	Wasser- und Abwasserbauten und -anlagen		1.221.100,00	354.800,00					1.575.900,00
	Einzahlungen - Finanzierung - Mittelherkunft		1.163.500,00	354.800,00	0,00	0,00	0,00	0,00	1.518.300,00
	Mittel aus Geldfluss aus der operativen Gebarung		469.100,00	62.800,00	0,00	0,00	0,00	0,00	531.900,00
6/851940+829910	Sonstige Erträge		469.100,00	62.800,00					531.900,00
	Bedarfszuweisungen/KTZ		161.500,00	292.000,00	0,00	0,00	0,00	0,00	453.500,00
6/851940+301000	Kapitaltransfers von Ländern, Landesfonds und Landeskammern		161.500,00	292.000,00					453.500,00
	Haushaltsrücklagen/Zahlungsmittelreserven		0,00	0,00	0,00	0,00	0,00	0,00	0,00
	Sonstige Kapitaltransfers und Subventionen		0,00	0,00	0,00	0,00	0,00	0,00	0,00
	Darlehen		532.900,00	0,00	0,00	0,00	0,00	0,00	532.900,00
20002/42	ABA Sanierungen 2020		532.900,00						532.900,00
	Finanzierungsleasing		0,00	0,00	0,00	0,00	0,00	0,00	0,00
	Veräußerung langfristiges Vermögen und sonstiges		0,00	0,00	0,00	0,00	0,00	0,00	0,00
Finanzierungsergebnis 1000007			-57.600,00	0,00	0,00	0,00	0,00	0,00	-57.600,00
				<i>inklusive Vorjahre</i>	-57.600,00	-57.600,00	-57.600,00	-57.600,00	

Vorhaben	Vorhabensbezeichnung	RA 2019	VA Vorjahre	VA 2021	Plan 2022	Plan 2023	Plan 2024	Plan 2025	Plan Gesamt
Konto	Bezeichnung								
1000008	ABA Leitungskataster Teil 4 (2020 bis 2099)								
	Auszahlungen - Investitionen - Mittelverwendung		90.500,00	123.800,00	0,00	0,00	0,00	0,00	214.300,00
	Anschaffungs- oder Herstellungskosten		90.500,00	123.800,00	0,00	0,00	0,00	0,00	214.300,00
5/851950-004000	Wasser- und Abwasserbauten und -anlagen		90.500,00	97.000,00					187.500,00
5/851950-729960	Sonstige Aufwendungen			26.800,00					26.800,00
	Einzahlungen - Finanzierung - Mittelherkunft		140.000,00	123.800,00	0,00	0,00	0,00	0,00	263.800,00
	Mittel aus Geldfluss aus der operativen Gebarung		0,00	0,00	0,00	0,00	0,00	0,00	0,00
	Bedarfszuweisungen/KTZ		7.000,00	14.500,00	0,00	0,00	0,00	0,00	21.500,00
6/851950+301000	Kapitaltransfers von Ländern, Landesfonds und Landeskammern		7.000,00	14.500,00					21.500,00
	Haushaltsrücklagen/Zahlungsmittelreserven		0,00	0,00	0,00	0,00	0,00	0,00	0,00
	Sonstige Kapitaltransfers und Subventionen		0,00	0,00	0,00	0,00	0,00	0,00	0,00
	Darlehen		133.000,00	109.300,00	0,00	0,00	0,00	0,00	242.300,00
20000/53	ABA Leitungskataster Teil 4		133.000,00	109.300,00					242.300,00
	Finanzierungsleasing		0,00	0,00	0,00	0,00	0,00	0,00	0,00
	Veräußerung langfristiges Vermögen und sonstiges		0,00	0,00	0,00	0,00	0,00	0,00	0,00
Finanzierungsergebnis 1000008			49.500,00	0,00	0,00	0,00	0,00	0,00	49.500,00
				<i>inklusive Vorjahre</i>	49.500,00	49.500,00	49.500,00	49.500,00	

Vorhaben	Vorhabensbezeichnung	RA 2019	VA Vorjahre	VA 2021	Plan 2022	Plan 2023	Plan 2024	Plan 2025	Plan Gesamt
Konto	Bezeichnung								
1000009	WVA BA 15 Heidenreichstein Kautzenerstraße u. Hamerlinggasse (2020 bis 2099)								
	Auszahlungen - Investitionen - Mittelverwendung		355.200,00	139.800,00	40.200,00	0,00	0,00	0,00	535.200,00
	Anschaffungs- oder Herstellungskosten		355.200,00	139.800,00	40.200,00	0,00	0,00	0,00	535.200,00
5/850110-004000	Wasser- und Abwasserbauten und -anlagen		355.200,00	66.000,00					421.200,00
5/850110-729960	Sonstige Aufwendungen			73.800,00	40.200,00				114.000,00
	Einzahlungen - Finanzierung - Mittelherkunft		315.000,00	139.800,00	40.200,00	0,00	0,00	0,00	495.000,00
	Mittel aus Geldfluss aus der operativen Gebarung		0,00	0,00	0,00	0,00	0,00	0,00	0,00
	Bedarfszuweisungen/KTZ		45.000,00	139.800,00	40.200,00	0,00	0,00	0,00	225.000,00
6/850110+301000	Kapitaltransfers von Ländern, Landesfonds und Landeskammern		45.000,00	139.800,00	40.200,00				225.000,00
	Haushaltsrücklagen/Zahlungsmittelreserven		0,00	0,00	0,00	0,00	0,00	0,00	0,00
	Sonstige Kapitaltransfers und Subventionen		0,00	0,00	0,00	0,00	0,00	0,00	0,00
	Darlehen		270.000,00	0,00	0,00	0,00	0,00	0,00	270.000,00
20002/27	Sanierungsmaßnahmen WVA		270.000,00						270.000,00
	Finanzierungsleasing		0,00	0,00	0,00	0,00	0,00	0,00	0,00
	Veräußerung langfristiges Vermögen und sonstiges		0,00	0,00	0,00	0,00	0,00	0,00	0,00
Finanzierungsergebnis 1000009			-40.200,00	0,00	0,00	0,00	0,00	0,00	-40.200,00
				<i>inklusive Vorjahre</i>	-40.200,00	-40.200,00	-40.200,00	-40.200,00	

Vorhaben	Vorhabensbezeichnung	RA 2019	VA Vorjahre	VA 2021	Plan 2022	Plan 2023	Plan 2024	Plan 2025	Plan Gesamt
Konto	Bezeichnung								
1000010	WVA Leitungskataster Teil 4 (2020 bis 2099)								
	Auszahlungen - Investitionen - Mittelverwendung		34.500,00	41.500,00	0,00	0,00	0,00	0,00	76.000,00
	Anschaffungs- oder Herstellungskosten		34.500,00	41.500,00	0,00	0,00	0,00	0,00	76.000,00
5/850120-004000	Wasser- und Abwasserbauten und -anlagen		34.500,00	24.000,00					58.500,00
5/850120-729960	Sonstige Aufwendungen			17.500,00					17.500,00
	Einzahlungen - Finanzierung - Mittelherkunft		48.800,00	41.500,00	0,00	0,00	0,00	0,00	90.300,00
	Mittel aus Geldfluss aus der operativen Gebarung		0,00	0,00	0,00	0,00	0,00	0,00	0,00
	Bedarfszuweisungen/KTZ		0,00	3.700,00	0,00	0,00	0,00	0,00	3.700,00
6/850120+301000	Kapitaltransfers von Ländern, Landesfonds und Landeskammern			3.700,00					3.700,00
	Haushaltsrücklagen/Zahlungsmittelreserven		0,00	0,00	0,00	0,00	0,00	0,00	0,00
	Sonstige Kapitaltransfers und Subventionen		0,00	0,00	0,00	0,00	0,00	0,00	0,00
	Darlehen		48.800,00	37.800,00	0,00	0,00	0,00	0,00	86.600,00
20000/54	WVA Leitungskataster Teil 4		48.800,00	37.800,00					86.600,00
	Finanzierungsleasing		0,00	0,00	0,00	0,00	0,00	0,00	0,00
	Veräußerung langfristiges Vermögen und sonstiges		0,00	0,00	0,00	0,00	0,00	0,00	0,00
Finanzierungsergebnis 1000010			14.300,00	0,00	0,00	0,00	0,00	0,00	14.300,00
				<i>inklusive Vorjahre</i>	14.300,00	14.300,00	14.300,00	14.300,00	

Vorhaben	Vorhabensbezeichnung	RA 2019	VA Vorjahre	VA 2021	Plan 2022	Plan 2023	Plan 2024	Plan 2025	Plan Gesamt
Konto	Bezeichnung								
1164000	Feuerwehrhaus Seyfrieds (2016 bis 2025)								
	Auszahlungen - Investitionen - Mittelverwendung		136.200,00	155.000,00	0,00	0,00	0,00	0,00	291.200,00
	Anschaffungs- oder Herstellungskosten		136.200,00	155.000,00	0,00	0,00	0,00	0,00	291.200,00
	5/164000-010000 Gebäude		136.200,00	100.000,00					236.200,00
	5/164000-729960 Sonstige Aufwendungen			55.000,00					55.000,00
	Einzahlungen - Finanzierung - Mittelherkunft		136.200,00	155.000,00	0,00	0,00	0,00	0,00	291.200,00
	Mittel aus Geldfluss aus der operativen Gebarung		0,00	0,00	0,00	0,00	0,00	0,00	0,00
	Bedarfszuweisungen/KTZ		0,00	0,00	0,00	0,00	0,00	0,00	0,00
	Haushaltsrücklagen/Zahlungsmittelreserven		0,00	0,00	0,00	0,00	0,00	0,00	0,00
	Sonstige Kapitaltransfers und Subventionen		0,00	100.000,00	0,00	0,00	0,00	0,00	100.000,00
	6/164000+307000 Kapitaltransferzahlung von privaten Organisationen ohne Erwerbszweck			100.000,00					100.000,00
	Darlehen		136.200,00	55.000,00	0,00	0,00	0,00	0,00	191.200,00
	20000/56 Feuerwehrhaus Seyfrieds		136.200,00	55.000,00					191.200,00
	Finanzierungsleasing		0,00	0,00	0,00	0,00	0,00	0,00	0,00
	Veräußerung langfristiges Vermögen und sonstiges		0,00	0,00	0,00	0,00	0,00	0,00	0,00
Finanzierungsergebnis 1164000			0,00	0,00	0,00	0,00	0,00	0,00	0,00
				<i>inklusive Vorjahre</i>	0,00	0,00	0,00	0,00	

Vorhaben	Vorhabensbezeichnung	RA 2019	VA Vorjahre	VA 2021	Plan 2022	Plan 2023	Plan 2024	Plan 2025	Plan Gesamt
Konto	Bezeichnung								
2000001	Sonstige Investitionen (ab 2020)								
	Auszahlungen - Investitionen - Mittelverwendung		147.600,00	92.000,00	25.000,00	25.000,00	25.000,00	25.000,00	339.600,00
	Anschaffungs- oder Herstellungskosten		147.600,00	92.000,00	25.000,00	25.000,00	25.000,00	25.000,00	339.600,00
1/029000-020000	Ankauf von Maschinen		2.600,00						2.600,00
1/029000-042000	Betriebsausstattung		13.900,00	2.000,00	2.000,00	2.000,00	2.000,00	2.000,00	23.900,00
1/032000-070000	Aktivierungsfähige Rechte (immaterielle Vermögenswerte)		32.000,00	5.000,00	5.000,00	5.000,00	5.000,00	5.000,00	57.000,00
1/164000-042000	Amts-, Betriebs- und Geschäftsausstattung		11.000,00						11.000,00
1/211000-042000	Schulmöbel, Lehrmittel		6.000,00	15.000,00	8.000,00	8.000,00	8.000,00	8.000,00	53.000,00
1/240100-042000	Anschaffung v. Einrichtungsgegenständen		2.000,00						2.000,00
1/273000-042000	Amts-, Betriebs- und Geschäftsausstattung		1.500,00						1.500,00
1/423000-042100	Ankauf von Betriebsausstattung		2.300,00						2.300,00
1/520000-070000	Aktivierungsfähige Rechte (immaterielle Vermögenswerte)			3.200,00					3.200,00
1/612000-020000	Ankauf von Maschinen			21.600,00					21.600,00
1/640000-005000	Anlagen zu Straßenbauten		5.200,00						5.200,00
1/815000-006000	Sonstige Grundstückseinrichtungen		5.000,00	2.500,00					7.500,00
1/815000-020000	Ankauf von Maschinen		13.000,00	12.500,00					25.500,00
1/815000-040000	Fahrzeuge		6.400,00						6.400,00
1/816000-042000	Amts-, Betriebs- und Geschäftsausstattung		2.000,00						2.000,00
1/817000-020000	Maschinen und maschinelle Anlagen		3.600,00						3.600,00
1/820000-020000	Ankauf von Maschinen		1.600,00						1.600,00
1/820000-040000	Ankauf von Fahrzeugen		30.000,00						30.000,00
1/820000-042000	Betriebsausstattung		2.000,00	13.200,00					15.200,00
1/850000-042000	Amtsausstattung		2.500,00	7.500,00					10.000,00
1/900000-070000	Software		5.000,00	9.500,00	10.000,00	10.000,00	10.000,00	10.000,00	54.500,00
	Einzahlungen - Finanzierung - Mittelherkunft		700,00	0,00	0,00	0,00	0,00	0,00	700,00
	Mittel aus Geldfluss aus der operativen Gebarung		700,00	0,00	0,00	0,00	0,00	0,00	700,00
2/815000+040000	Fahrzeuge		700,00						700,00
	Bedarfszuweisungen/KTZ		0,00	0,00	0,00	0,00	0,00	0,00	0,00
	Haushaltsrücklagen/Zahlungsmittelreserven		0,00	0,00	0,00	0,00	0,00	0,00	0,00
	Sonstige Kapitaltransfers und Subventionen		0,00	0,00	0,00	0,00	0,00	0,00	0,00
	Darlehen		0,00	0,00	0,00	0,00	0,00	0,00	0,00
	Finanzierungsleasing		0,00	0,00	0,00	0,00	0,00	0,00	0,00

Vorhaben	Vorhabensbezeichnung	RA 2019	VA Vorjahre	VA 2021	Plan 2022	Plan 2023	Plan 2024	Plan 2025	Plan Gesamt
Konto	Bezeichnung								
	Veräußerung langfristiges Vermögen und sonstiges		0,00	0,00	0,00	0,00	0,00	0,00	0,00
Finanzierungsergebnis 2000001			-146.900,00	-92.000,00	-25.000,00	-25.000,00	-25.000,00	-25.000,00	-338.900,00
			<i>inklusive Vorjahre</i>		-263.900,00	-288.900,00	-313.900,00	-338.900,00	

Vorhaben	Vorhabensbezeichnung	RA 2019	VA Vorjahre	VA 2021	Plan 2022	Plan 2023	Plan 2024	Plan 2025	Plan Gesamt
Konto	Bezeichnung								
1000006	Sanierung Wirtschaftshof (2020 bis 2099)								
	Auszahlungen - Investitionen - Mittelverwendung		0,00	0,00	95.000,00	0,00	0,00	0,00	95.000,00
	Anschaffungs- oder Herstellungskosten		0,00	0,00	95.000,00	0,00	0,00	0,00	95.000,00
5/820100-010000	Gebäude und Bauten				95.000,00				95.000,00
	Einzahlungen - Finanzierung - Mittelherkunft		0,00	0,00	95.000,00	0,00	0,00	0,00	95.000,00
	Mittel aus Geldfluss aus der operativen Gebarung		0,00	0,00	0,00	0,00	0,00	0,00	0,00
	Bedarfszuweisungen/KTZ		0,00	0,00	0,00	0,00	0,00	0,00	0,00
	Haushaltsrücklagen/Zahlungsmittelreserven		0,00	0,00	0,00	0,00	0,00	0,00	0,00
	Sonstige Kapitaltransfers und Subventionen		0,00	0,00	0,00	0,00	0,00	0,00	0,00
	Darlehen		0,00	0,00	95.000,00	0,00	0,00	0,00	95.000,00
20000/50	Sanierung Wirtschaftshof				95.000,00				95.000,00
	Finanzierungsleasing		0,00	0,00	0,00	0,00	0,00	0,00	0,00
	Veräußerung langfristiges Vermögen und sonstiges		0,00	0,00	0,00	0,00	0,00	0,00	0,00
Finanzierungsergebnis 1000006			0,00	0,00	0,00	0,00	0,00	0,00	0,00
			<i>inklusive Vorjahre</i>		0,00	0,00	0,00	0,00	

Vorhaben	Vorhabensbezeichnung	RA 2019	VA Vorjahre	VA 2021	Plan 2022	Plan 2023	Plan 2024	Plan 2025	Plan Gesamt
Konto	Bezeichnung								
1007100	Güterwege (1990 bis 2099)								
	Auszahlungen - Investitionen - Mittelverwendung		26.000,00	24.000,00	0,00	0,00	0,00	0,00	50.000,00
	Anschaffungs- oder Herstellungskosten		26.000,00	24.000,00	0,00	0,00	0,00	0,00	50.000,00
5/710000-002000	Wegebauten		26.000,00	24.000,00					50.000,00
	Einzahlungen - Finanzierung - Mittelherkunft		26.000,00	24.000,00	0,00	0,00	0,00	0,00	50.000,00
	Mittel aus Geldfluss aus der operativen Gebarung		16.900,00	15.700,00	0,00	0,00	0,00	0,00	32.600,00
6/710000+829910	Sonstige Erträge		16.900,00	15.700,00					32.600,00
	Bedarfszuweisungen/KTZ		9.100,00	8.300,00	0,00	0,00	0,00	0,00	17.400,00
6/710000+301000	Kapitaltransfers von Ländern, Landesfonds und Landeskammern		4.500,00	4.100,00					8.600,00
6/710000+871000	Beihilfen aus Bedarfszuweisungen		4.600,00	4.200,00					8.800,00
	Haushaltsrücklagen/Zahlungsmittelreserven		0,00	0,00	0,00	0,00	0,00	0,00	0,00
	Sonstige Kapitaltransfers und Subventionen		0,00	0,00	0,00	0,00	0,00	0,00	0,00
	Darlehen		0,00	0,00	0,00	0,00	0,00	0,00	0,00
	Finanzierungsleasing		0,00	0,00	0,00	0,00	0,00	0,00	0,00
	Veräußerung langfristiges Vermögen und sonstiges		0,00	0,00	0,00	0,00	0,00	0,00	0,00
Finanzierungsergebnis 1007100			0,00	0,00	0,00	0,00	0,00	0,00	0,00
				<i>inklusive Vorjahre</i>	0,00	0,00	0,00	0,00	

Leasingspiegel (Anlage 6i)

Finanzierungsleasing

Ansatz- oder Projektbezeichnung	Anschaffungskosten	Buchwert 31.12.2020	Buchwert 31.12.2021	Summe ausstehender Mindestleasing- zahlungen	Restlaufzeit in Jahren
Summe	0,00	0,00	0,00	0,00	

Wirtschaftliche Unternehmungen, Betriebe, betriebsähnliche Einrichtungen gem. § 1 Abs. 2

Summe	0,00	0,00	0,00	0,00
--------------	-------------	-------------	-------------	-------------

Operating Leasing

Ansatz- oder Projektbezeichnung	Grundmietzeit in Jahren	Gesamtkosten	Einmalkauti- on	Leasingentgelt (ohne laufender Kauti- on)	Laufende Kauti- on	Restlaufzeit in Jahren	Kumulierte Restzahlungen
LKW mit Kran	11,00	107.270,00		1.900,00			
Summe		107.270,00	0,00	1.900,00	0,00		0,00

Wirtschaftliche Unternehmungen, Betriebe, betriebsähnliche Einrichtungen gem. § 1 Abs. 2

Summe		0,00	0,00	0,00	0,00		0,00
--------------	--	-------------	-------------	-------------	-------------	--	-------------

Nachweis Vermögen mit abgeänderter Nutzungsdauer

Konto	Bezeichnung	Nutzungsdauer lt. VRV	Abweichende Nutzungsdauer	Begründung
2/0060004/00152	Kapelle Brandhäuser	0,0	0,0	unbewegliches Kulturgut
2/0060004/00159	Glockenturm Neu Thaures	0,0	0,0	unbewegliches Kulturgut
2/0070003/00215	Urnenhain 2018	33,0	50,0	massives Bauwerk
2/0120001/00302	Photovoltaikanlage	15,0	20,0	Nutzungsdauer angepasst an die Bilanz des Betriebes gewerblicher Art "Photovoltaikanlage" (Lt. NÖ Gemeindesteuerberatung)
2/0130001/00366	Hydranten 2019	5,0	25,0	ND gemäß Abreibungstabelle NÖ Gemeindeberatung
2/0130001/00367	Hydranten 2018	5,0	25,0	ND gemäß Abreibungstabelle NÖ Gemeindeberatung
2/0130001/00368	Hydranten 2017	5,0	25,0	ND gemäß Abreibungstabelle NÖ Gemeindeberatung
2/0130001/00369	Hydranten 2016	5,0	25,0	ND gemäß Abreibungstabelle NÖ Gemeindeberatung
2/0130001/00370	Hydranten 2015	5,0	25,0	ND gemäß Abreibungstabelle NÖ Gemeindeberatung
2/0130001/00371	Hydranten 2014	5,0	25,0	ND gemäß Abreibungstabelle NÖ Gemeindeberatung
2/0130001/00372	Hydranten 2013	5,0	25,0	ND gemäß Abreibungstabelle NÖ Gemeindeberatung
2/0130001/00373	Hydranten 2012	5,0	25,0	ND gemäß Abreibungstabelle NÖ Gemeindeberatung
2/0130001/00374	Hydranten 2011	5,0	25,0	ND gemäß Abreibungstabelle NÖ Gemeindeberatung
2/0130001/00375	Hydranten 2009	5,0	25,0	ND gemäß Abreibungstabelle NÖ Gemeindeberatung
2/0130001/00376	Hydranten 2008	5,0	25,0	ND gemäß Abreibungstabelle NÖ Gemeindeberatung
2/0130001/00377	Hydranten 1997	5,0	25,0	ND gemäß Abreibungstabelle NÖ Gemeindeberatung
3/0460004/00016	Wasseraufbereitung Waldviertel	20,0	10,0	Anlage außer Betrieb
4/0110002/00077	Canon Projektor LV-WX300	10,0	10,0	Tafelbeamer
4/0180003/00078	HP ProBook 450 G5 15Z	4,0	4,0	korrigiert nach Import
4/0440001/00255	Software Brandschutztechnik	0,0	5,0	laut Vorschlag

Dienstpostenplan

Der Dienstpostenplan ist **Teil des Voranschlages** (§ 73 NÖ GO/ § 56 Abs. 3 NÖ STROG/ § 5 Abs. 1 Z 4. VRV 2015).

Die Aufnahme eines Vertragsbediensteten darf nur erfolgen, wenn ein **im Dienstpostenplan vorgesehener Dienstposten frei ist** und die Aufnahmeerfordernisse erfüllt sind (§ 2 GVBG/ § 3 GBDO).

Bestandteile des Dienstpostenplans (§ 2 Abs. 2 GBDO).

Dienstpostenplan im Voranschlag							
DZW	Bezeichnung des Dienstzweiges	Anzahl	Entlohnungs- gruppe	Funktionsverwendung			
				Anzahl	FGrp	Bezeichnung	Pzlg
44	Höherer Verwaltungsdienst	1	7	1	9 a)	StadtamtsdirektorIn	✓
54	Rechnungs-(Buchhaltungs-)dienst	3	6	1	7 b)	KassenverwalterIn	✓
55	Gehobener Standesbeamten- (oder Staatsbürgerschafts-)dienst	1	6	1	7 b)	StandesbeamterIn	✓
56	Gehobener Verwaltungsdienst	1	6	1	7 b)	BauwesenleiterIn	✓
71	Verwaltungsfachdienst	4	5	1	7 c)	IT-BetreuerIn	-
76	Mittlerer Dienst in Archiven, bibliotheken, Museen und Sammlungen	2	4	-	-	-	-
85	Mittlerer Verwaltungs- und Kanzleidienst	2	4	1	5 d)	-	-
1	Gehobener Facharbeiter	1	6	1	7 b)	Bauhofleiter	✓
2	Facharbeiter	14	5	6	6 d)	-	-
11	angelernerter Arbeiter	2	3	-	-	-	-
12	Kindergartenhilfsdienst	10	3	-	-	-	-
15	Hilfsdienst mit einschlägigen Vorkenntnissen	1	1	-	-	-	-
16	Schulwart	1	4	-	5 d)	-	-
17	Hilfsdienst	7	1	-	-	-	-
48	Gehobener Erzieherdienst	1	6	-	-	-	-
60	Erzieherfachdienst	1	5	-	-	-	-
57	gehobener Wirtschaftsdienst	1	6	-	-	-	-

Zeichenerklärung	
Funktionsdienstposten gem. § 2 Abs. 3 lit. a)-d) GBDO 1976	
leitender Gemeindebeamte	a)
Leiter einer Abteilung/ Amtes/ Referates/ wirtschaftlichen Unternehmung	b)
die mit einem Leiterposten (lit.a und b) vergleichbaren DP	c)
DP mit hervorgehobener Verwendung	d)
Anspruch auf Personalzulage gem. § 20 Abs. 1 GBGO	✓

Seite	Inhalt
3	Vorbericht
17	Ergebnishaushalt Gesamt 1. Ebene (Anlage 1a) - interne Vergütungen enthalten
21	Ergebnishaushalt Gesamt 1. und 2. Ebene (Anlage 1a) - interne Vergütungen enthalten
25	Ergebnishaushalt Bereichsbudget 1. und 2. Ebene (Anlage 1a)
47	Finanzierungshaushalt Gesamt 1. Ebene (Anlage 1b) - interne Vergütungen enthalten
51	Finanzierungshaushalt Gesamt 1. und 2. Ebene (Anlage 1b) - interne Vergütungen enthalten
57	Finanzierungshaushalt Bereichsbudget 1. und 2. Ebene (Anlage 1b)
99	Querschnitt (Anlage 5b)
105	Ergebnis- und Finanzierungsvoranschlag Detailnachweis
201	Personaldaten iSd ÖStp (Anlage 4)
205	Nachweis über Transferzahlungen (Anlage 6a)
209	Nachweis über Haushaltsrücklagen und Zahlungsmittelreserven (Anlage 6b)
213	Einzelnachweis über Finanzschulden und Schuldendienst (Anlage 6c)
227	Nachweis über hausinterne Vergütungen (Anlage 6f)
231	MFP - Ergebnishaushalt Gesamt 1. und 2. Ebene - interne Vergütungen enthalten
235	MFP - Finanzierungshaushalt Gesamt 1. und 2. Ebene - interne Vergütungen enthalten
241	Haushaltspotential (aufbauend auf der Ergebnisrechnung)
245	Nachweis der Investitionstätigkeit
281	Leasingspiegel (Anlage 6i)
285	Nachweis Vermögen mit abgeänderter Nutzungsdauer
289	Dienstpostenplan