



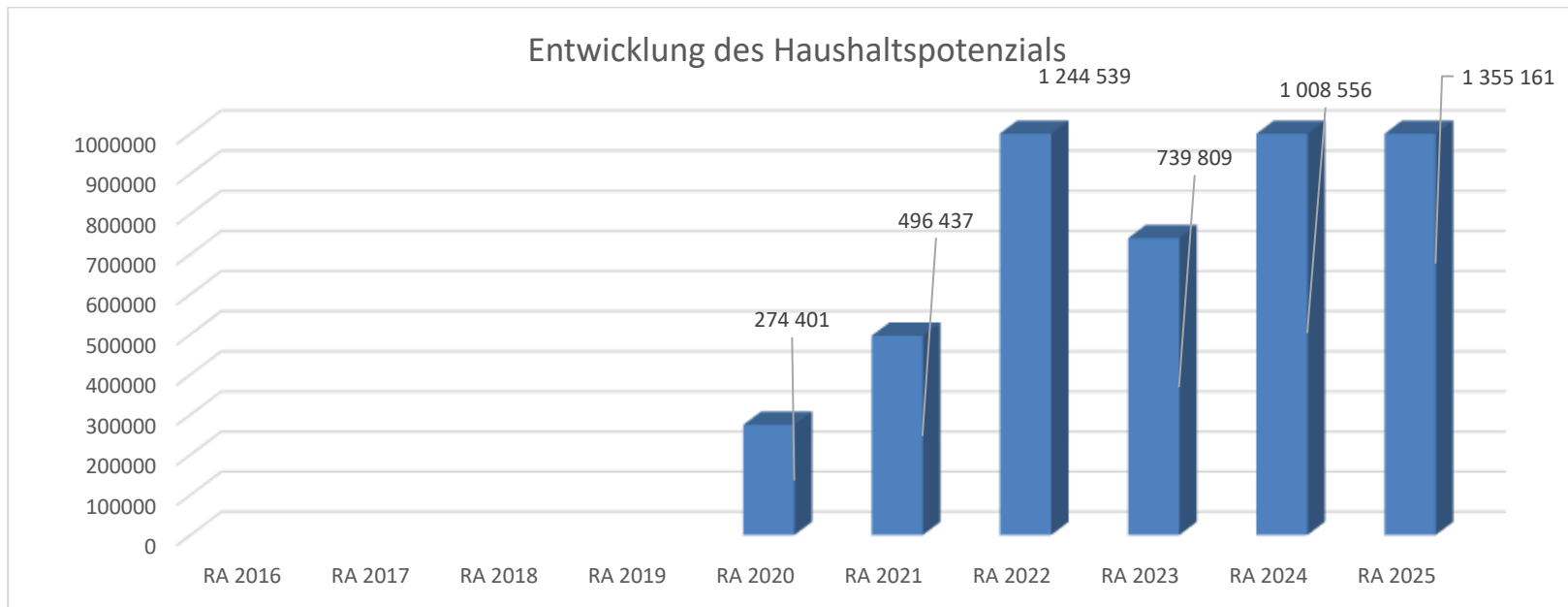
Stadtgemeinde Heidenreichstein

Rechnungsabschluss 2025

Vorbericht

Vorbericht zum Rechnungsabschluss 2025 gemäß § 3 der NÖ Gemeindehaushaltsverordnung (NÖ GHVO)

Entwicklung des Haushaltspotenzials



Erläuterung:

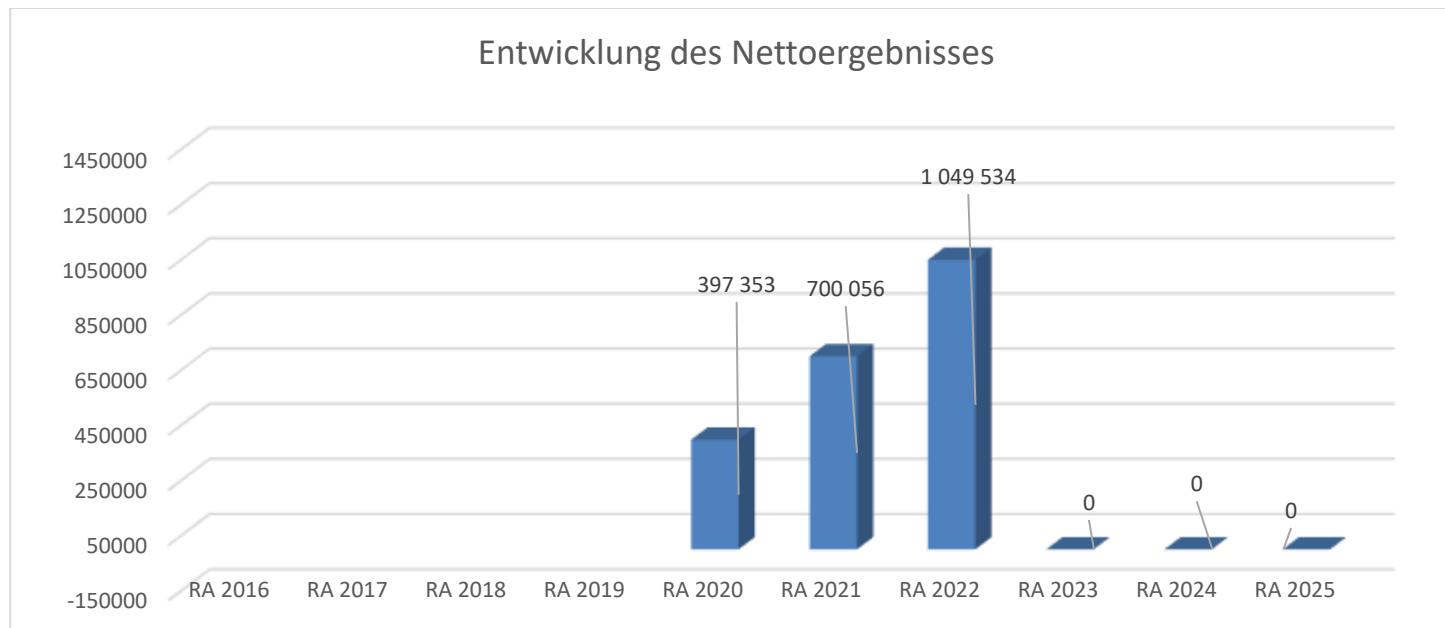
Das Haushaltspotential hat seine Grundlage in § 67 Z. 11 der NÖ Gemeindeordnung 1973 (NÖ GO 1973) und wurde erstmals im Rechnungsabschluss 2020 ausgewiesen. Die Angaben zu den Vorjahren entfallen daher.

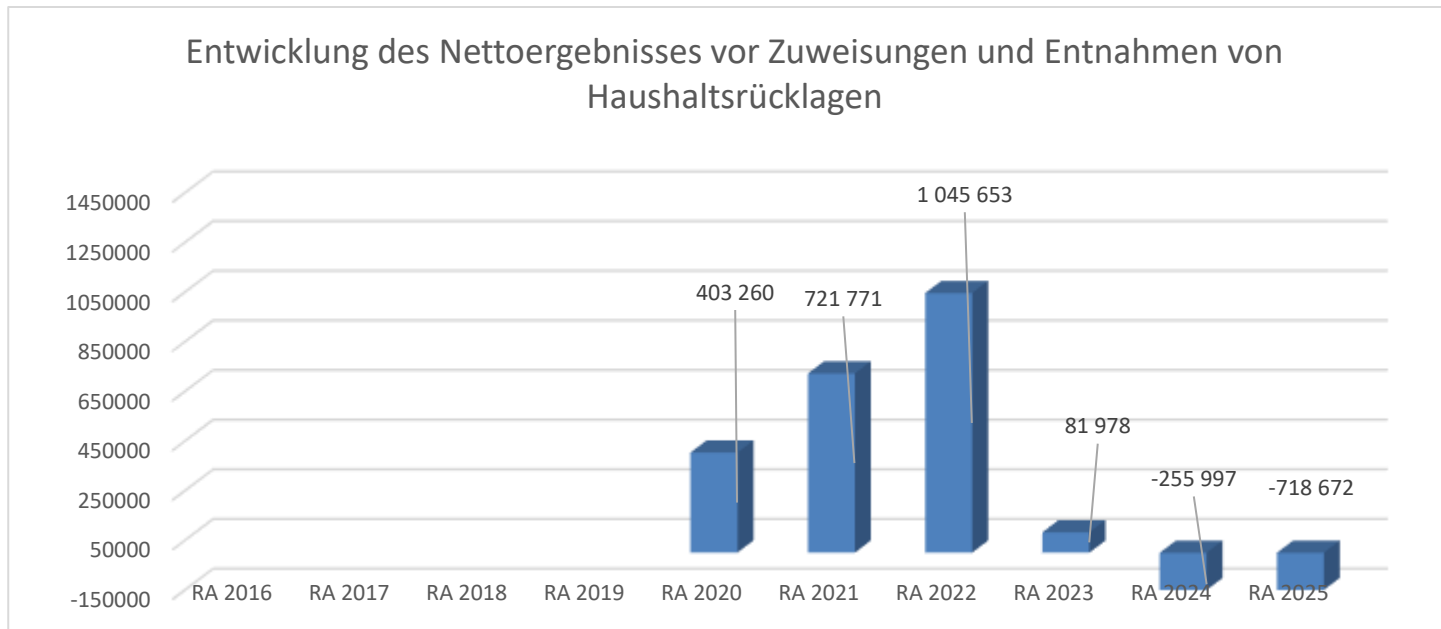
Haushaltspotential (verfügbare Eigenmittel): Differenz der wiederkehrenden Mittelaufbringungen abzüglich der wiederkehrenden Mittelverwendungen unter Berücksichtigung der entsprechenden Forderungen und Verbindlichkeiten.

Das Haushaltspotenzial ist eine wichtige Kenngröße und gibt die aktuelle Leistungsfähigkeit der Gemeinde wieder. Das schafft Vergleichbarkeit mit der bisherigen Rechtslage, aus der Überschüsse und Abgänge abzuleiten waren und dient der Transparenz.

Wenn das Haushaltspotenzial innerhalb des Zeitraumes des mittelfristigen Finanzplanes laufend negativ ist, ist ein Haushaltskonsolidierungskonzept zu erstellen (§ 72b Abs. 1 Z. 2 NÖ GO 1973).

Entwicklung des Nettoergebnisses





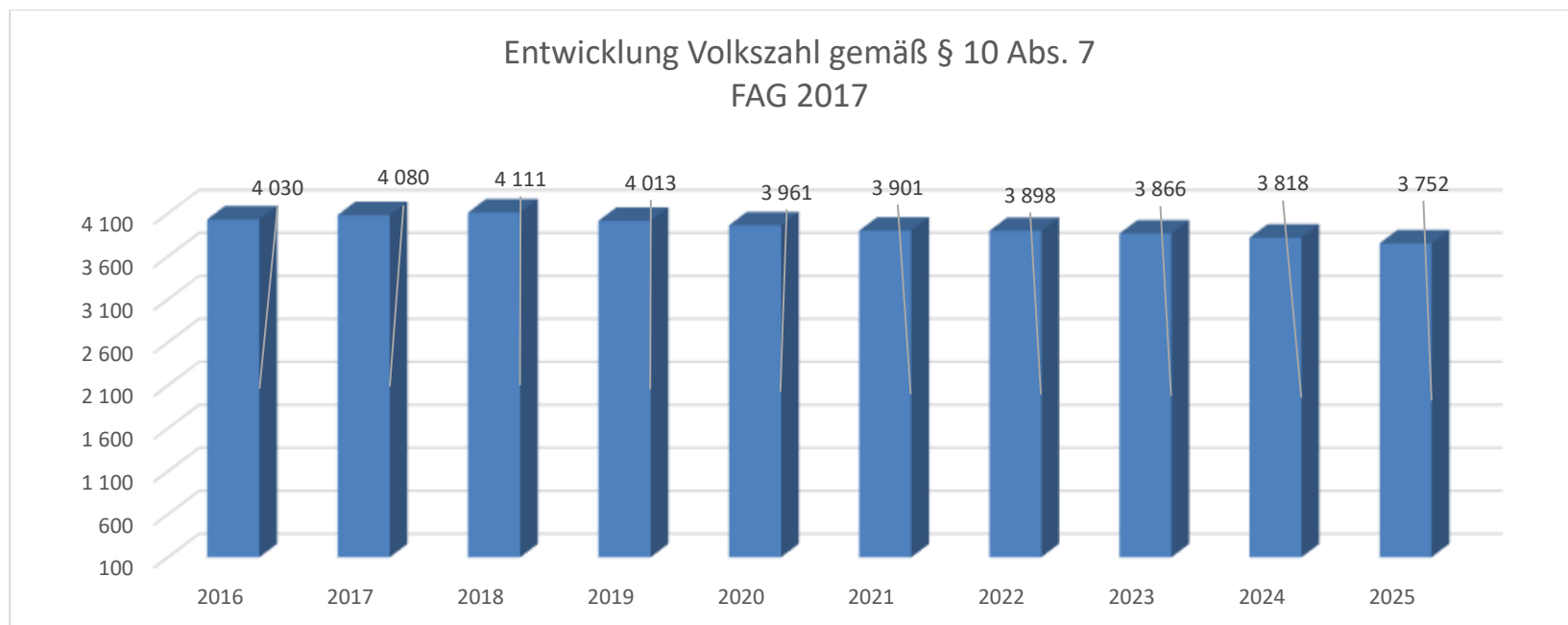
Erläuterung:

Beim Nettoergebnis handelt es sich um das Ergebnis des Ergebnisvoranschlags und wurde erstmals für das Haushaltsjahr 2020 ausgewiesen. Die Angaben zu den Vorjahren entfallen daher.

Ein positives Nettoergebnis bedeutet, dass die Erträge voraussichtlich ausreichend sein werden, die Aufwendungen für die kommunalen Leistungen (inklusive des Werteverzehrs des Anlagevermögens in Form der Abschreibungen) abzudecken.

Ein negatives Nettoergebnis heißt, dass dies nicht zur Gänze (in der Höhe des negativen Wertes) möglich ist.

Entwicklung der Volkszahl gemäß § 10 Abs. 7 FAG 2017, BGBl. I Nr. 116/2016 in der Fassung BGBl. I Nr. 106/2018



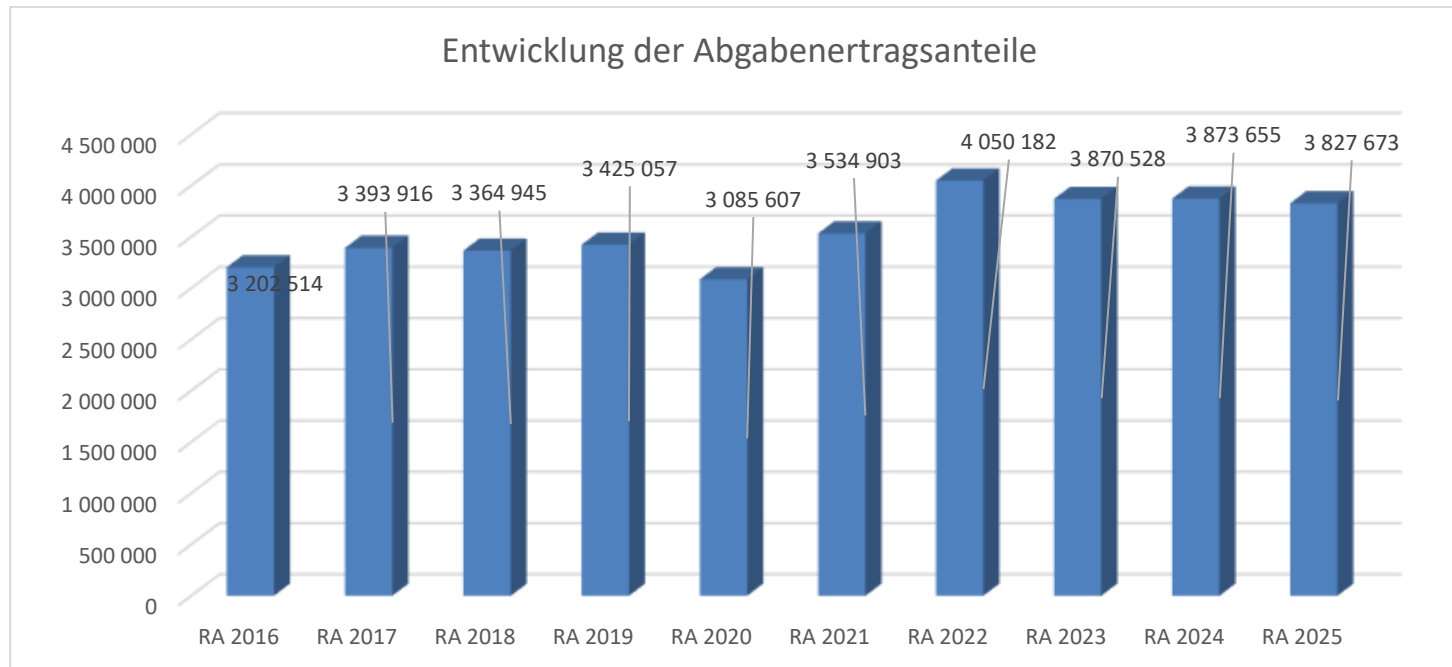
Erläuterung:

Die Volkszahl gemäß § 10 Abs. 7 FAG 2017 wird jährlich von der Bundesanstalt Statistik Austria zum Stichtag 31. Oktober festgestellt und wirkt mit dem Beginn des übernächsten Kalenderjahres. Sie dient für die Berechnung der Abgabenertragsanteile und darf nicht automatisch mit der Volkszahl für die Berechnung der Gemeinderatsmandate verwechselt werden.

Eine Erhöhung bzw. Verminderung der Volkszahl (jährlich) ist ein wesentlicher Indikator für die Berechnung der Abgabenertragsanteile.

Die Gemeinde verzeichnet seit Jahren einen ständigen Rückgang von Bürgern.

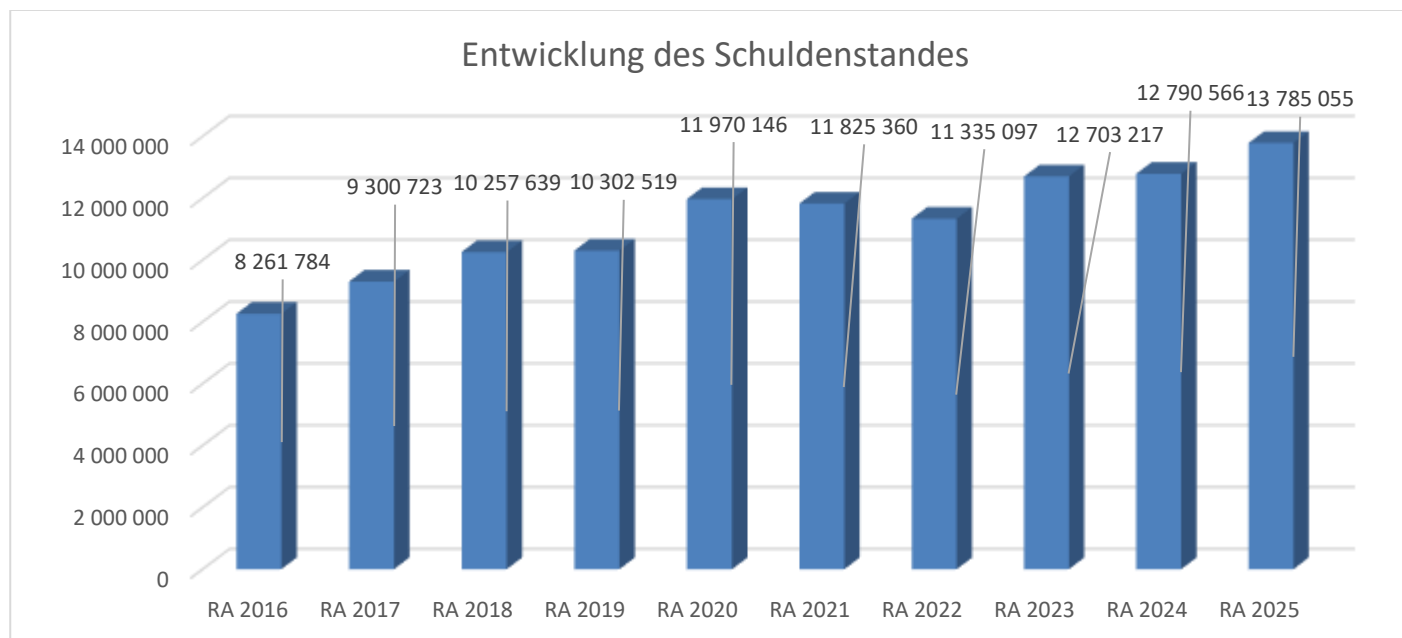
Entwicklung der Abgabenertragsanteile



Erläuterung:

Die Gebietskörperschaften (Bund, Länder und Gemeinden) erhalten auf Basis des aktuellen Finanzausgleichs aus den gemeinschaftlichen Bundesabgaben (z.B. Umsatzsteuer, Körperschaftssteuer, Lohnsteuer, Versicherungssteuer, Mineralölsteuer, Normverbrauchsabgabe, Tabaksteuer udgl.) entsprechende Anteile. Im Bereich der Gemeinden spielen dabei die Volkszahl und der abgestufte Bevölkerungsschlüssel eine besondere Rolle. Die sogenannten „Abgabenertragsanteile“ bilden in den meisten Gemeinden die wichtigste Einnahmequelle.

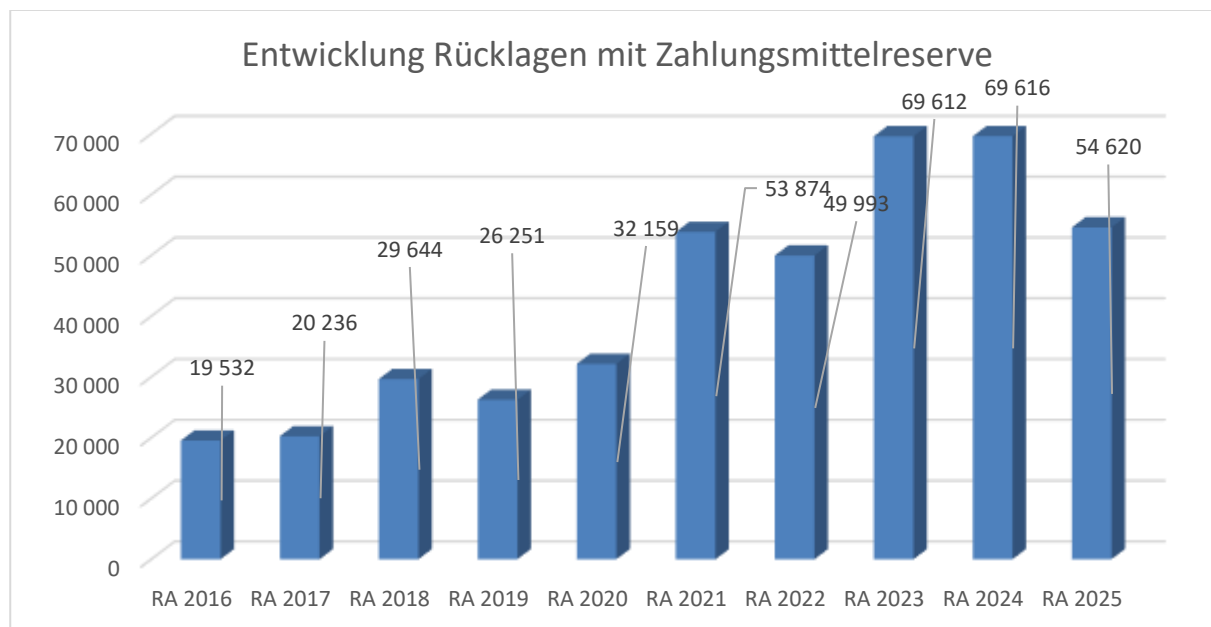
Entwicklung des Schuldenstandes

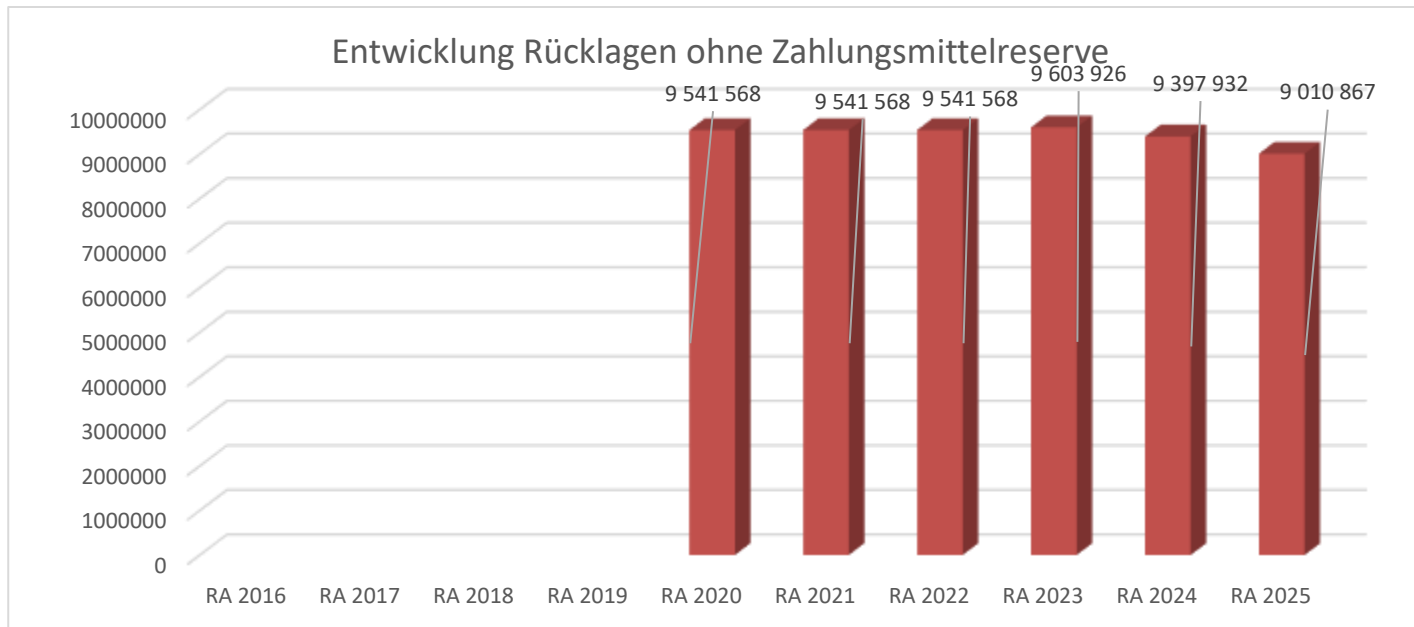


Erläuterung:

Die Entwicklung des Schuldenstandes zeigt auf, inwieweit der Schuldenstand über die Jahre erhöht oder reduziert wird.

Entwicklung der Rücklagen mit und ohne Zahlungsmittelreserve





Erläuterung:

Die Entwicklung der Rücklagen zeigt an, inwieweit Rücklagen vorhanden sind und ob Rücklagen aufgebaut bzw. aufgebraucht werden.

Blauer Balken: Rücklagen mit Zahlungsmittelreserve.

Roter Balken: Rücklagen ohne Zahlungsmittelreserve.

Im Jahre 2021 wurde eine Rücklage für Investitionen im Altstoffsammelzentrum in der Höhe von € 19.610,00 gebildet.

Im Jahre 2023 wurde eine allgemeine Rücklage mit Zahlungsmittelreserve in der Höhe von € 50002,31 gebildet.

Die Impfkampagne Covid 2022 Rücklage aus dem Jahr 2022 wurde aufgelöst und die Förderung zurückbezahlt.

2025 wurden € 15.000,00 für das Tagesbetreuungscenter zur Verfügung gestellt.

Die Rücklage ohne Zahlungsmittelreserve in der Höhe von EUR 9.541.568,02 ist die sogenannte Eröffnungsbilanzrücklage. Eine Entnahme von der Eröffnungsbilanzrücklage erfolgte im Jahr 2022 keine, da ein positives Ergebnis ausgewiesen ist.

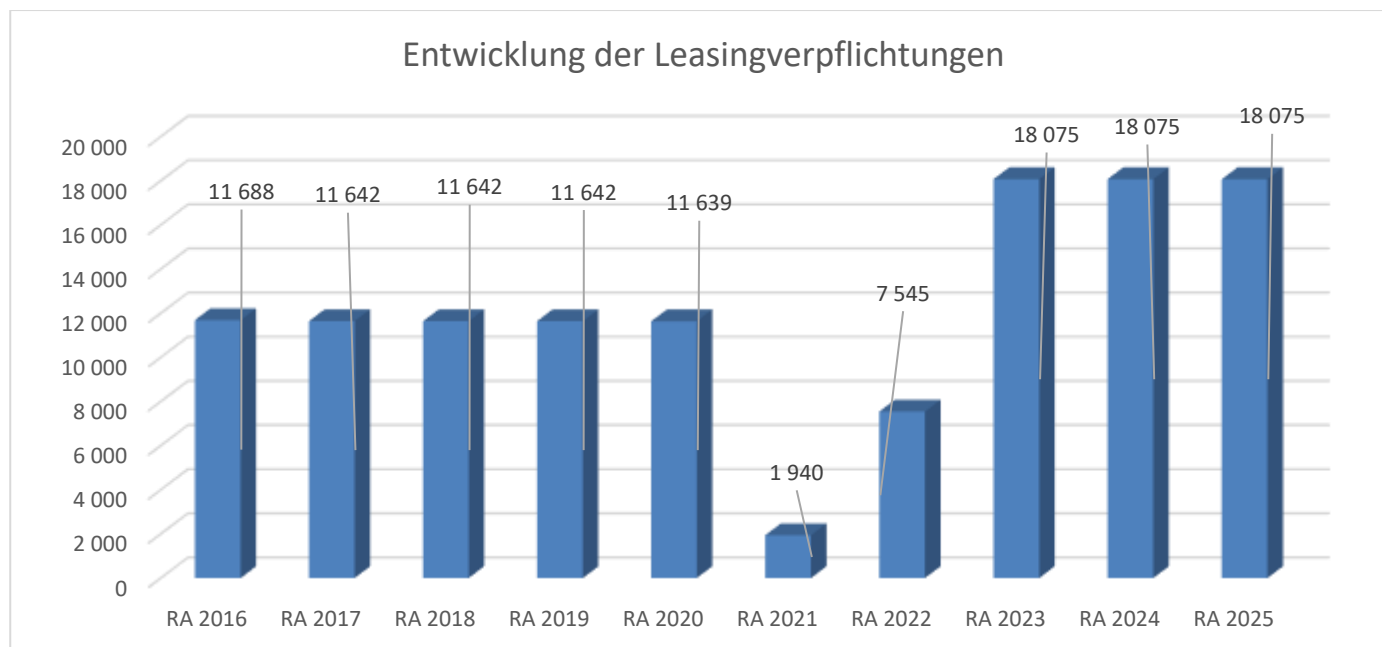
Im Jahre 2023 war für das errechnete kumulierte Haushaltspotenzial eine Rücklage ohne Zahlungsmittel zu bilden. (€ 739.809,43)

Das negative Nettoergebnis wurde mit einer Zuführung (in maximaler Höhe der AFA) bereinigt. (€ 677.450,99) – 2023

Das negative Nettoergebnis wurde mit einer Zuführung (in maximaler Höhe der AFA) bereinigt. (€ 524.747,59) – 2024

Das negative Nettoergebnis wurde mit einer Zuführung (in maximaler Höhe der AFA) bereinigt. (€ 718.672,33) - 2025

Entwicklung der Leasingverpflichtungen



Erläuterung:

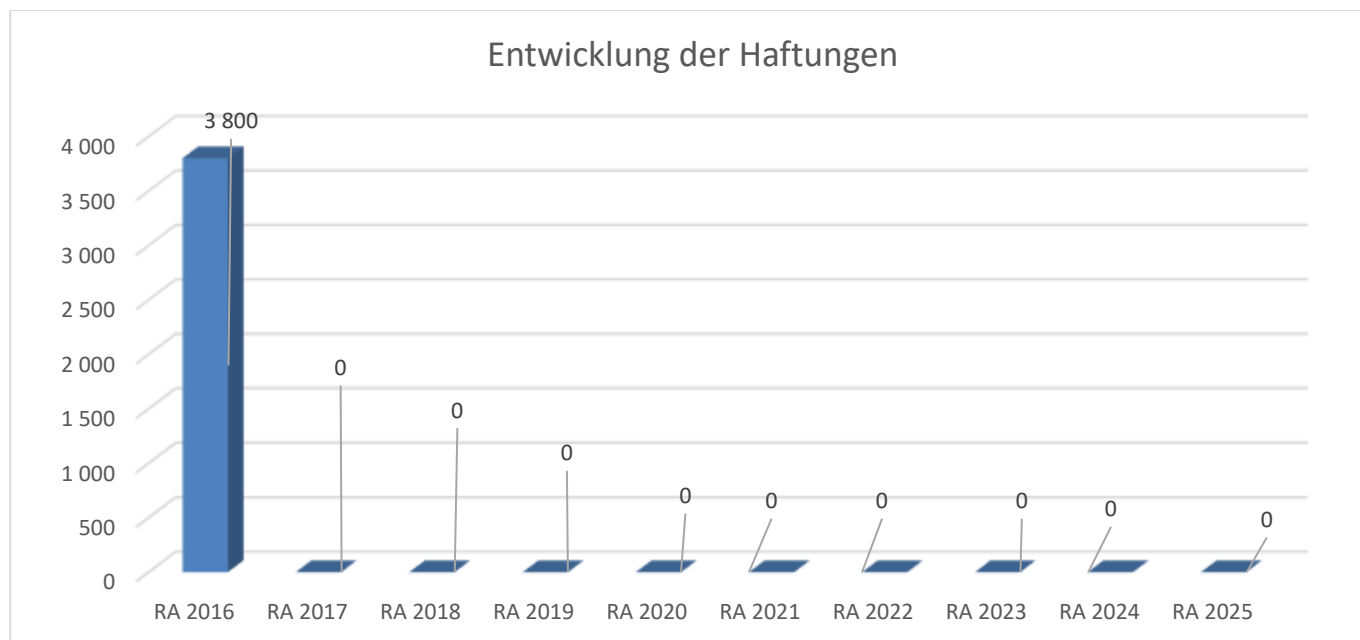
Bei den Leasingverpflichtungen handelt es sich nicht um Finanzschulden (z.B. Darlehen), sondern um Verwaltungsschulden. Unabhängig davon stellen Leasingverbindlichkeiten Leistungsverpflichtungen für die Gemeinden dar und sind daher bei einer allfälligen Finanzlagenberechnung entsprechend zu berücksichtigen.

Die Leasingverpflichtungen sind mit Beginn des Jahres 2020 in einer eigenen Anlage gemäß VRV 2015 festzuhalten.

Die Leasingfinanzierung für den LKW mit Kran ist 2021 ausgelaufen.

2022 wurde eine neue Leasingvereinbarung abgeschlossen (Geräteträger HAKO City Master)

Entwicklung der Haftungen

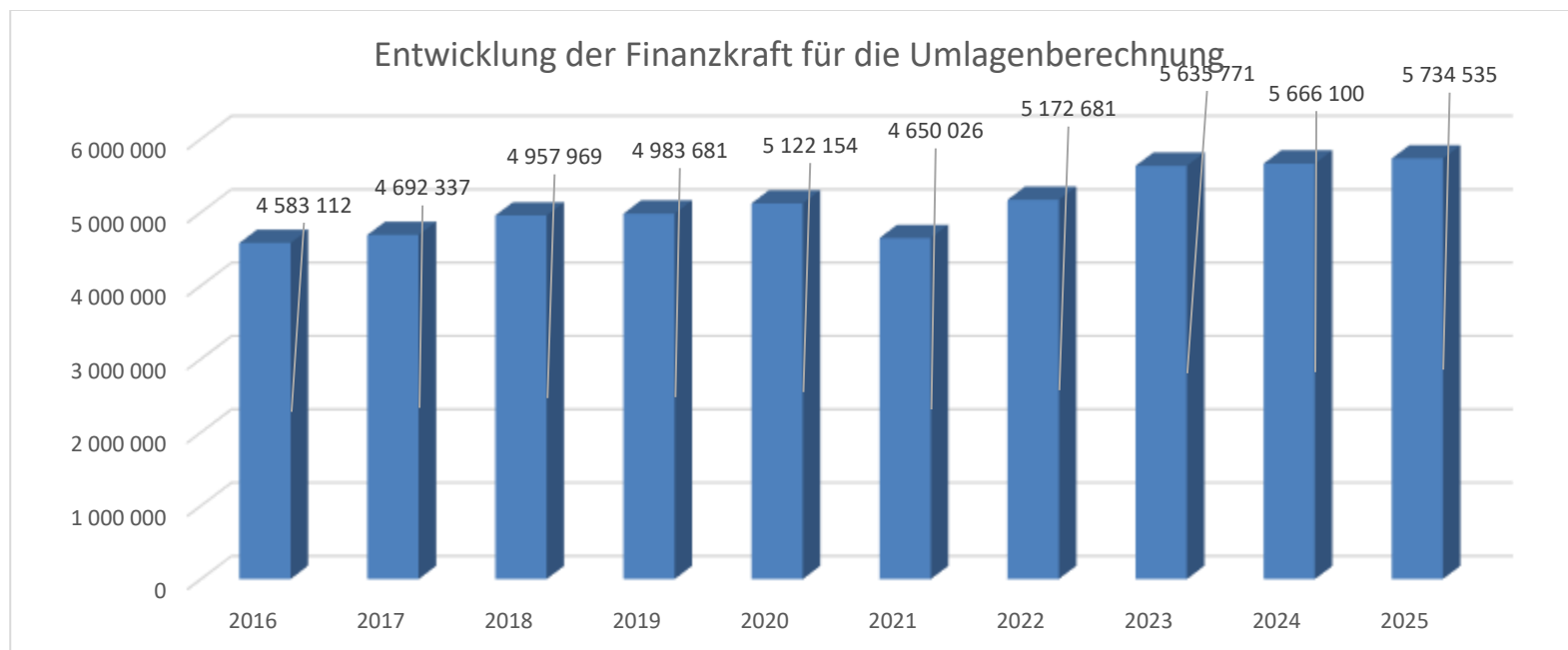


Erläuterung:

Eine Gemeinde darf Bürgschaften und sonstige Haftungen nur übernehmen, wenn hierfür ein besonderes Interesse der Gemeinde gegeben ist, der Schuldner nachweist, dass eine ordnungsgemäße Verzinsung und Tilgung gesichert ist, die Haftungen befristet sind, der Betrag, für den haftet wird, ziffernmäßig bestimmt ist und die Gemeinde den daraus folgenden Zahlungsverpflichtungen nachkommen kann (vgl. § 78 Abs. 1 NÖ Gemeindeordnung 1973).

Die Gemeinde hatte Haftungen, für Darlehen der Mittelschulgemeinde Heidenreichstein, welche 2017 ausgelaufen sind.

Entwicklung der Finanzkraft für die Umlagenberechnung



Erläuterung:

Die Finanzkraft einer Gemeinde wird aus den

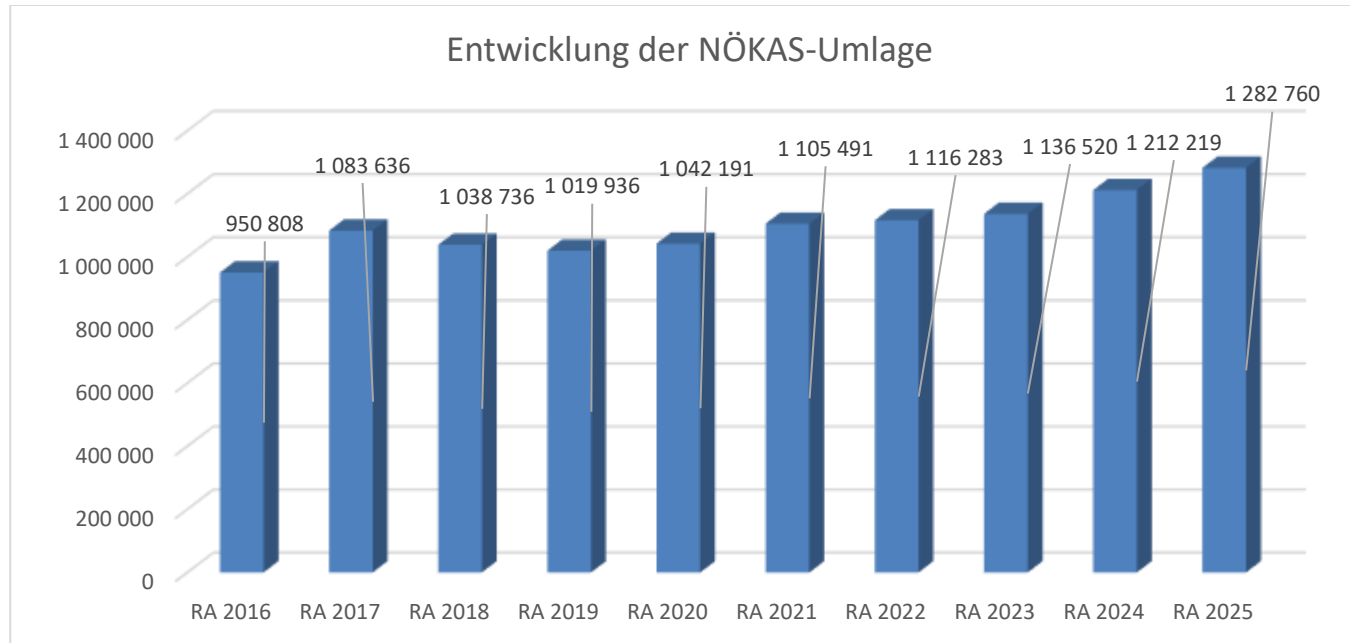
- Erträgen der ausschließlichen Gemeindeabgaben ohne die Gebühren für die Benützung von Gemeindeeinrichtungen und -anlagen und ohne die Interessentenbeiträge von Grundstückseigentümern und Anrainern und
- Ertragsanteilen an den gemeinschaftlichen Bundesabgaben ohne Spielbankenabgabe

ermittelt.

Basis für die Ermittlung der Finanzkraft sind die tatsächlichen Beträge aufgrund der Rechnungsabschlüsse.

Die Darstellung der Entwicklung der Finanzkraft für die Umlagenberechnung hat insbesondere auf die Beitragsleistung der Gemeinden zum NÖ Krankenanstaltensprengel (NÖKAS) und zur Sozialhilfeumlage Auswirkungen. Eine Erhöhung oder Reduktion/Verminderung der Finanzkraft wirkt sich unmittelbar auf die Beitragsleistung aus.

Entwicklung der NÖKAS-Umlage



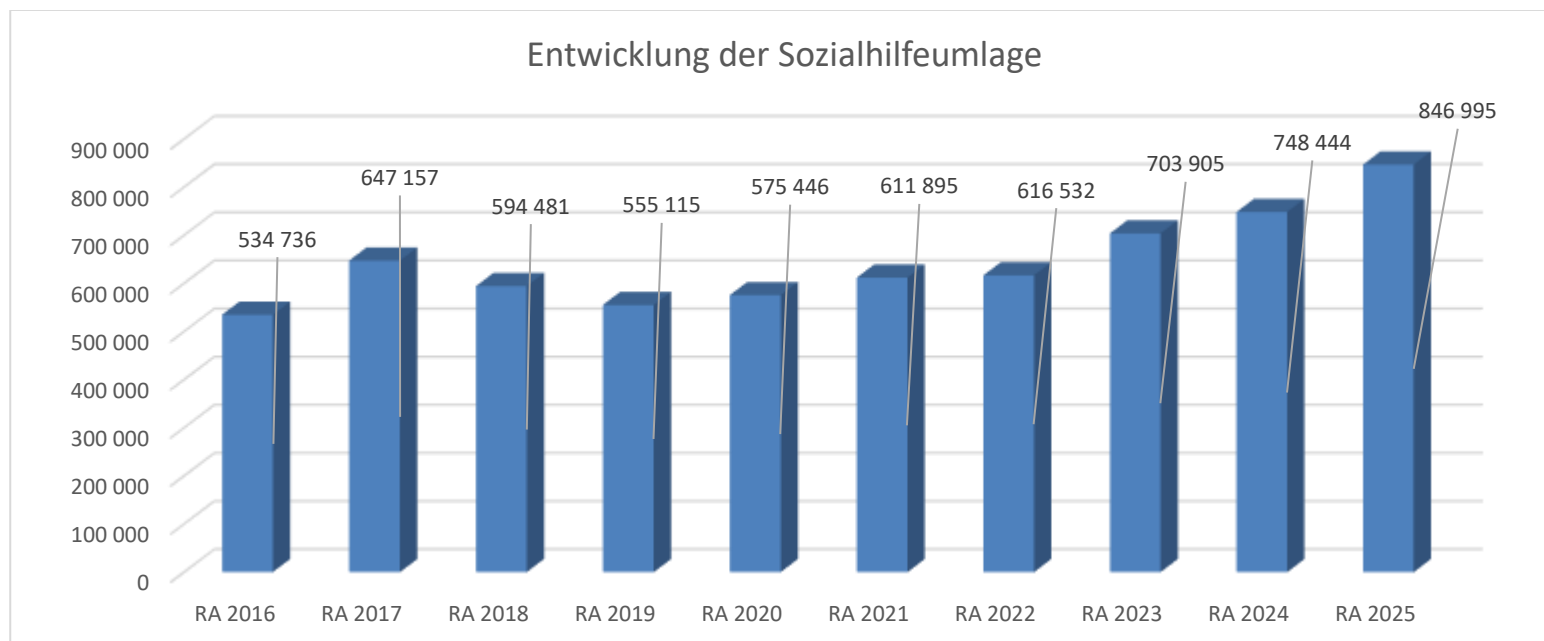
Erläuterung:

Das Landesgebiet ist Beitragsbezirk und Krankenanstaltensprengel für alle öffentlichen Krankenanstalten in Niederösterreich. Beitragsbezirk und Krankenanstaltensprengel sind ein Gemeindeverband. Dem Gemeindeverband gehören alle Gemeinden Niederösterreichs an. Der Gemeindeverband ist eine juristische Person, hat seinen Sitz am Sitz der Landesregierung und trägt die Bezeichnung "NÖ Krankenanstaltensprengel" (§ 61 Abs. 1 NÖ Krankenanstaltengesetz - NÖ KAG).

Die Gemeinden haben an den NÖ Krankenanstaltensprengel monatliche Beiträge zu leisten. Berechnungsgrundlage bilden dabei die Volkszahl und die Finanzkraft der Gemeinden. Steigerungen bei der Volkszahl und bei der Finanzkraft führen daher zu höheren Beitragsleistungen bei den Gemeinden.

Diese monatlichen Beiträge werden von den der Gemeinde gebührenden monatlichen Vorschüssen auf die Ertragsanteile an den gemeinschaftlichen Bundesabgaben einbehalten.

Entwicklung der Sozialhilfeumlage



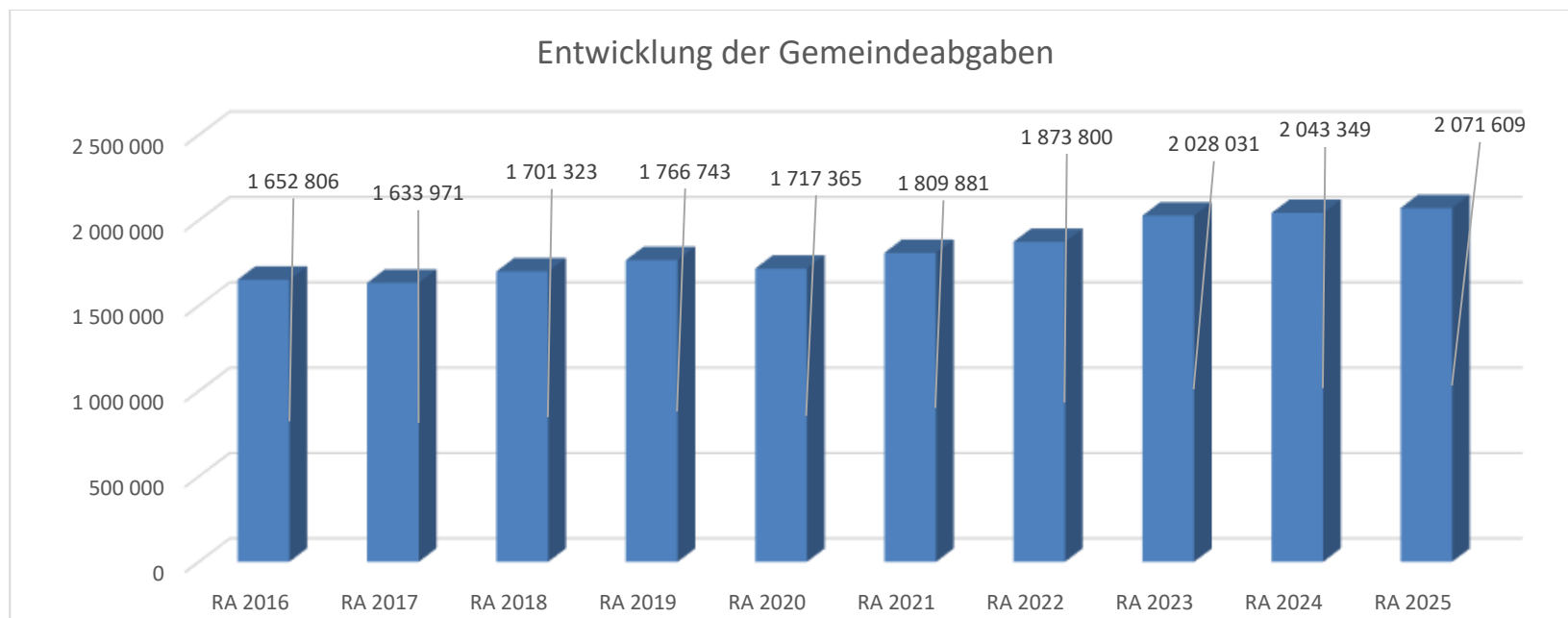
Erläuterung:

Die Gemeinden haben jährlich einen Beitrag zu den vom Land zu tragenden Kosten der Sozialhilfe, die nicht durch Kostenbeitrags- und Ersatzleistungen oder durch sonstige für Zwecke der Sozialhilfe bestimmte Zuschüsse gedeckt sind, in der Höhe von 50 % an das Land zu entrichten (§ 44 NÖ Sozialhilfe-Ausführungsgesetz – NÖ SAG).

Die Leistungen für die Sozialhilfe-Umlage werden von der Landesregierung auf die einzelnen Gemeinden nach ihrer Finanzkraft (Finanzkraft für die Umlagenberechnung) aufgeteilt.

Diese monatlichen Beiträge werden von den der Gemeinde gebührenden monatlichen Vorschüssen auf die Ertragsanteile an den gemeinschaftlichen Bundesabgaben einbehalten.

Entwicklung der ausschließlichen Gemeindeabgaben

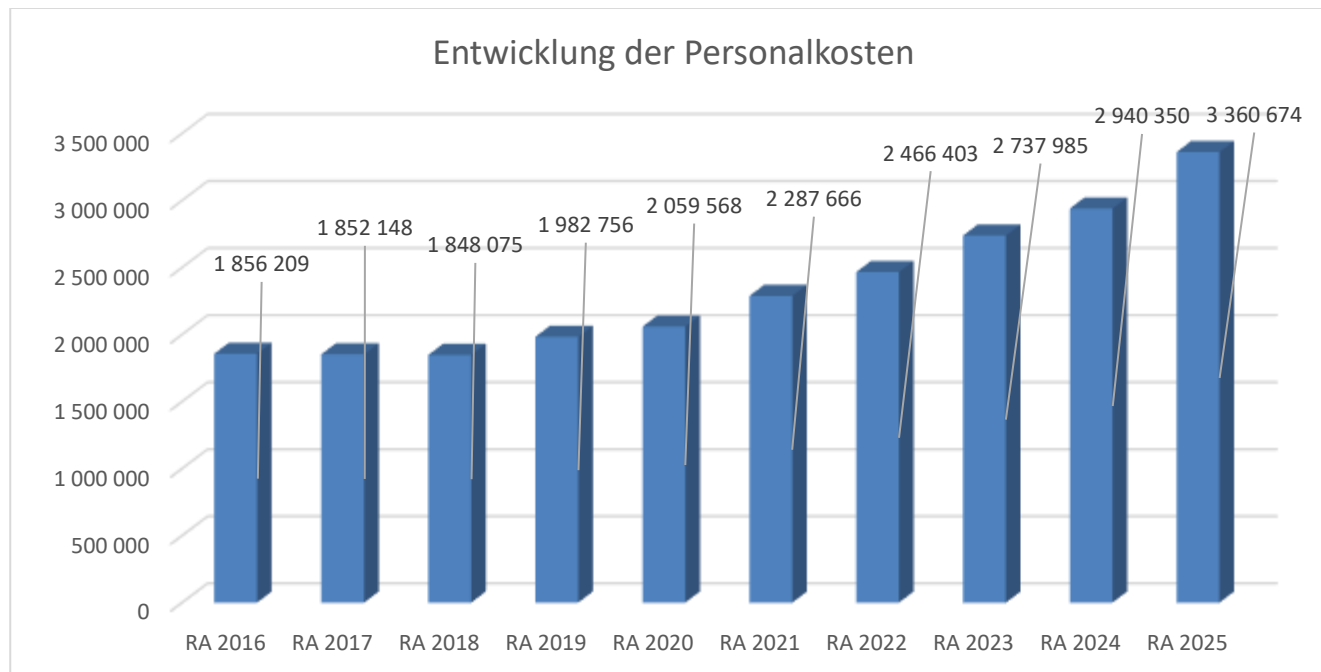


Erläuterung:

Nach dem Einbruch im Jahre 2020 durch die Covid 19 Pandemie haben sich die ausschließlichen Gemeindeabgaben im Jahr 2021 wieder konsolidiert.

Die Steigerung gegenüber dem Jahr 2021 wurde durch Mehreinnahmen bei der Kommunalsteuer erzielt.

Entwicklung der Personalkosten



Erläuterung:

Gesetzliche Erhöhungen:

2017 1,3 %
2018 2,33 %
2019 2,33 %
2020 2,25 %
2021 1,45 %
2022 3,092 %
2023 7,15 %

2016 Abfertigungsleistung für 3 Mitarbeiter

2017 Abfertigungsleistung für 2 Mitarbeiter

2021 Abfertigungsleistung für 1 Mitarbeiter

2022 Abfertigungsleistung für 1 Mitarbeiter

2023 Abfertigungsleistung für 1 Mitarbeiter

2019 Erhöhung der Kindergartengruppen verbunden mit mehr notwendigen Kindergartenpersonal

2020 Mit Beginn Schuljahr 2020/21 Änderung der Nachmittagsbetreuung in der Schule von Fremdzukauf auf eigenes Personal (Neuaufnahme u. Stundenerhöhung bei Stützkräfte), Krankenstandvertretung Verwaltung, für zwei Bedienstete wurde 2020 das 25-jährige Dienstjubiläum ausbezahlt

2021 Im Jahre 2021 kam ein Mitarbeiter im Bauhof dazu zusätzlich wurde ein Saisonarbeiter über 4 Monate mehr beschäftigt, neu war der Geschäftsführer des Naturparkes der sich in der Gruppe 7 niederschlägt. Die ganzjährige Durchführung der Nachmittagsbetreuung in der Volksschule durch die Gemeinde. Im Kindergarten wurde durch Altersteilzeit die Beschäftigung einer Teilzeitkraft notwendig.

Ab 2022 wurde den Bediensteten eine Dienstzulage gewährt. (Kosten im Jahre 2022 rund € 61.400,00), Dienstjubiläum und Abfertigungsansprüche von rund € 28.000,00, Aufstockung der Stunden im Kindergartenbereich und in der Volksschule Stützkraft u. Nachmittagsbetreuung. Einschulung in der Verwaltung doppelte Besetzung des Dienstpostens für ein halbes Jahr.

2023

Erhöhung des Kindergartenpersonals aufgrund des neuen Kinderbetreuungsgesetzes.

Teilweise Doppelbesetzung da Einschulungsphase

2025

Abfertigungsleistung für 2 Mitarbeiter, darunter Stadtamtsdirektor, Doppelbesetzung Stadtamtsdirektor bis 1.11.2025.

Stichtag für die Erstellung des Rechnungsabschlusses

Als Stichtag für die Erstellung des Rechnungsabschlusses wurde vom Gemeinderat der 20. Jänner festgesetzt.

Nachweis der liquiden Mittel (Kassenbestand)

ZW	Code	Konto	Bezeichnung	IBAN	Stand 31.12.2024	Einzahlungen 2025	Auszahlungen 2025	Stand 31.12.2025	Auszug Nr.	Datum
12	1151	200012	NK-Friedhof		520,50	4 122,20	4 000,00	642,70		
3	1151	200003	Bar		2 967,31	57 575,91	50 567,17	9 976,05		
9	1151	200009	Nebenkassa - Jagdpacht		0,00	10 138,20	10 138,20	0,00		
10	1151	200010	NK-Meldeamt		298,65	2 491,05	2 510,00	279,70		
11	1151	200011	NK-Info		352,51	2 167,24	2 250,00	269,75		
Bar					4 138,97	76 494,60	69 465,37	11 168,20		
4	1151	210004	Volksbank Niederösterreich	AT12 4715 0400 0071 0300	262 407,40	10 755 978,67	9 459 625,57	1 558 760,50	249	31.12.2025
6	1151	210006	Bank-Austria	AT70 1200 0004 4310 4807	46 006,42	150 733,82	156 027,60	40 712,64	16	31.12.2025
7	1151	210007	Raiba Heidenreichstein	AT66 3241 5000 0010 0222	6 935,25	137 376,70	131 601,00	12 710,95	18	31.12.2025
Bankkonto					315 349,07	11 044 089,19	9 747 254,17	1 612 184,09		
14	1151	210014	Sparbuch Mietenkaution		5 998,15	0,74	0,18	5 998,71	2	31.12.2025
Spareinlage					5 998,15	0,74	0,18	5 998,71		
2	1151	906002	Verrechnung		0,00	7 507 075,97	7 507 075,97	0,00		
Verrechnung					0,00	7 507 075,97	7 507 075,97	0,00		
15	1152	294015	ZW 15 Sparbuch Altstoffsammelz.	AT10 4715 0400 0071 1500	19 610,00	0,00	0,00	19 610,00	1	09.02.2023
16	1152	294016	Rücklage Sparbuch Volksbank Impfk.C	AT97 4715 0730 4983 0000	50 006,06	4,75	15 001,18	35 009,63		
Zahlungsmittelreserve					69 616,06	4,75	15 001,18	54 619,63		
Gesamtsumme					395 102,25	18 627 665,25	17 338 796,87	1 683 970,63		

		Stand 31.12.2024	Stand 31.12.2025	Veränderung
1151	Kassa, Bankguthaben, Schecks	325 486,19	1 629 351,00	1 303 864,81
1152	Zahlungsmittelreserven	69 616,06	54 619,63	-14 996,43
	Zahlungsmittelreserven für zweckgebundene Haushaltsrücklagen	69 616,06	54 619,63	-14 996,43
	294015 ZW 15 - Sparkonto Altstoffsammelzentrum	19 610,00	19 610,00	0,00
	294016 Zahlungsmittelreserven für allgemeine Haushaltsrücklagen	50 006,06	35 009,63	-14 996,43
B.III	Gesamtsumme liquide Mittel	395 102,25	1 683 970,63	1 288 868,38

ZW	Code	Konto	Bezeichnung	IBAN	Stand 31.12.2024	Einzahlungen 2025	Auszahlungen 2025	Stand 31.12.2025	Auszug Nr.	Datum
----	------	-------	-------------	------	---------------------	----------------------	----------------------	---------------------	------------	-------

Der vorliegende Rechnungsabschluss enthält alle im Rechnungszeitraum erfolgten Gebarungen. Er stimmt mit den Belegen und Aufzeichnungen in den Rechnungsbüchern überein. Die ausgewiesenen buchmäßigen Bestände stimmen mit den tatsächlich vorhandenen Bargeldbeständen und Bankbeständen überein.

Die Bürgermeisterin

Kassenverwalter

Mag. (FH) Alexandra Weber

Roman Flicker

Der vorliegende Rechnungsabschluss wurde vom Prüfungsausschuss überprüft. Er ist sachlich und rechnerisch richtig.

Prüfungsausschussvorsitzende

DI Gerda Weinberger

Ergebnishaushalt Gesamt 1. Ebene (Anlage 1a)
- interne Vergütungen enthalten

MVAG	Mittelverwendungs- und aufbringungsgruppen (1. Ebene)	RA 2025	VA 2025	RA - VA
211	Erträge aus der operativen Verwaltungstätigkeit	9 649 193,24	8 441 800,00	1 207 393,24
212	Erträge aus Transfers	2 068 222,49	1 877 500,00	190 722,49
213	Finanzerträge	5,49	100,00	-94,51
21	Summe Erträge	11 717 421,22	10 319 400,00	1 398 021,22
221	Personalaufwand	3 293 363,32	3 491 500,00	-198 136,68
222	Sachaufwand	4 896 196,34	4 292 300,00	603 896,34
223	Transferaufwand	3 569 731,52	3 761 100,00	-191 368,48
224	Finanzaufwand	345 194,52	403 500,00	-58 305,48
22	Summe Aufwendungen	12 104 485,70	11 948 400,00	156 085,70
SA0	Saldo (0) Nettoergebnis (21 - 22)	-387 064,48	-1 629 000,00	1 241 935,52
230	Entnahmen von Haushaltsrücklagen	733 672,33	1 008 600,00	-274 927,67
240	Zuweisungen an Haushaltsrücklagen	346 607,85		346 607,85
SA01	Saldo (01) Haushaltsrücklagen (230 - 240)	387 064,48	1 008 600,00	-621 535,52
SA00	Saldo (00) Nettoergebnis nach Haushaltsrücklagen (Saldo 0 + Saldo 01)	0,00	-620 400,00	620 400,00

Finanzierungshaushalt Gesamt 1. Ebene (Anlage 1b)
- interne Vergütungen enthalten

MVAG	Mittelverwendungs- und aufbringungsgruppen (1. Ebene)	RA 2025	VA 2025	RA - VA
OPERATIVE GEBARUNG				
311	Einzahlungen aus operativer Verwaltungstätigkeit	9 239 001,06	8 254 100,00	984 901,06
312	Einzahlungen aus Transfers	1 544 891,23	1 432 300,00	112 591,23
313	Einzahlungen aus Finanzerträgen	5,49	100,00	-94,51
31	Summe Einzahlungen operative Gebarung	10 783 897,78	9 686 500,00	1 097 397,78
321	Auszahlungen aus Personalaufwand	3 233 770,20	3 419 800,00	-186 029,80
322	Auszahlungen aus Sachaufwand	2 767 392,25	2 602 900,00	164 492,25
323	Auszahlungen aus Transfers	3 501 510,53	3 632 600,00	-131 089,47
324	Auszahlungen aus Finanzaufwand	345 194,52	403 500,00	-58 305,48
32	Summe Auszahlungen operative Gebarung	9 847 867,50	10 058 800,00	-210 932,50
SA1	Saldo (1) Geldfluss aus der operativen Gebarung (31 – 32)	936 030,28	-372 300,00	1 308 330,28
INVESTIVE GEBARUNG				
331	Einzahlungen aus der Investitionstätigkeit	87 243,54	20 000,00	67 243,54
332	Einzahlungen aus der Rückzahlung von Darlehen sowie gewährten Vorschüssen	11 725,00	4 800,00	6 925,00
333	Einzahlungen aus Kapitaltransfers	1 140 240,66	2 953 200,00	-1 812 959,34
33	Summe Einzahlungen investive Gebarung	1 239 209,20	2 978 000,00	-1 738 790,80
341	Auszahlungen aus der Investitionstätigkeit	1 782 092,93	3 823 200,00	-2 041 107,07
342	Auszahlungen aus der Gewährung von Darlehen sowie gewährten Vorschüssen	7 000,00	12 000,00	-5 000,00
343	Auszahlungen aus Kapitaltransfers	68 220,99	128 500,00	-60 279,01
34	Summe Auszahlungen investive Gebarung	1 857 313,92	3 963 700,00	-2 106 386,08
SA2	Saldo (2) Geldfluss aus der investiven Gebarung (33 – 34)	-618 104,72	-985 700,00	367 595,28
SA3	Saldo (3) Nettofinanzierungssaldo (Saldo 1 + Saldo 2)	317 925,56	-1 358 000,00	1 675 925,56

MVAG	Mittelverwendungs- und aufbringungsgruppen (1. Ebene)	RA 2025	VA 2025	RA - VA
FINANZIERUNGSTÄTIGKEIT				
351	Einzahlungen aus der Aufnahme von Finanzschulden	1 771 100,00	2 026 100,00	-255 000,00
353	Einzahlungen infolge eines Kapitaltausches bei derivativen Finanzinstrumenten mit Grundgeschäft			
355	Einzahlungen aus dem Abgang von Finanzinstrumenten			
35	Summe Einzahlungen aus der Finanzierungstätigkeit	1 771 100,00	2 026 100,00	-255 000,00
361	Auszahlungen aus der Tilgung von Finanzschulden	776 610,88	778 300,00	-1 689,12
363	Auszahlungen infolge eines Kapitaltausches bei derivativen Finanzinstrumenten mit Grundgeschäft			
365	Auszahlungen für den Erwerb von Finanzinstrumenten			
36	Summe Auszahlungen aus der Finanzierungstätigkeit	776 610,88	778 300,00	-1 689,12
SA4	Saldo (4) Geldfluss aus der Finanzierungstätigkeit (35 – 36)	994 489,12	1 247 800,00	-253 310,88
SA5	Saldo (5) Geldfluss aus der voranschlagswirksamen Gebarung (Saldo 3 + Saldo 4)	1 312 414,68	-110 200,00	1 422 614,68
411	Einzahlungen aus nicht voranschlagswirksamen Forderungen	814 920,68		
412	Einzahlungen aus nicht voranschlagswirksamen Verbindlichkeiten	3 981 480,50		
413 ¹	Einzahlungen aus der Aufnahme von zur Kassenstärkung eingegangenen Geldverbindlichkeiten (Barvorlagen)	37 057,09		
41	Summe Einzahlungen aus der nicht voranschlagswirksamen Gebarung	4 833 458,27		
421	Auszahlungen aus nicht voranschlagswirksamen Forderungen	814 855,98		
422	Auszahlungen aus nicht voranschlagswirksamen Verbindlichkeiten	4 005 091,50		
423 ²	Auszahlungen zur Tilgung von zur Kassenstärkung eingegangenen Geldverbindlichkeiten (Barvorlagen)	37 057,09		
42	Summe Auszahlungen aus der nicht voranschlagswirksamen Gebarung	4 857 004,57		
SA6 ²	Saldo (6) Geldfluss aus der nicht voranschlagswirksamen Gebarung (41 - 42)	-23 546,30		
SA7 ²	Saldo (7) Veränderung an Zahlungsmitteln (Saldo 5 + Saldo 6)	1 288 868,38		
Verprobung	Veränderung der Summe der Zahlungsmittel (C - D) - (A - B)	1 288 868,38		
A	Anfangsbestand liquide Mittel (115 zum 31.12.2024)	395 102,25		
B	Anfangsbestand kurzfristige Finanzschulden aus überzogenen Konten bei Kreditinstituten (1511/UK 21 zum 31.12.2024)	0,00		
C	Endbestand liquide Mittel (115 zum 31.12.2025)	1 683 970,63		
D	Endbestand kurzfristige Finanzschulden aus überzogenen Konten bei Kreditinstituten (1511/UK 21 zum 31.12.2025)	0,00		
	*) davon Zahlungsmittelreserven (1152 zum 31.12.2025)	54 619,63		

1) Die Summen der MVAG 413 und 423 ergeben am Jahresende nur dann null, sofern die zur Kassenstärkung eingegangenen Geldverbindlichkeiten (Barvorlagen) innerhalb desselben Finanzjahres getilgt wurden. Eine Differenz zw. Ein- und Auszahlungen (MVAG 4130 bzw. 4230) kann nur deshalb entstehen, weil eine Tilgung nicht innerhalb desselben Finanzjahres erfolgt ist. Die nicht innerhalb desselben Finanzjahres getilgten Kassenstärker sind als Finanzschulden auf die entsprechenden Konten bzw. Gruppen in der Vermögensrechnung umzubuchen.

2) Der Geldfluss aus der nicht voranschlagswirksamen Gebarung (SA6) und die Veränderung an Zahlungsmitteln (SA7) werden im Rechnungsabschluss in den Detailnachweisen und Bereichsbudgets nicht ausgewiesen, sondern nur auf Ebene des Gesamthaushalts.

Ergebnishaushalt Gesamt 1. und 2. Ebene (Anlage 1a)
- interne Vergütungen enthalten

MVAG	Mittelverwendungs- und aufbringungsgruppen (1. und 2. Ebene)	RA 2025	VA 2025	RA - VA
211	Erträge aus der operativen Verwaltungstätigkeit	9 649 193,24	8 441 800,00	1 207 393,24
2111	Erträge aus eigenen Abgaben	2 080 530,92	1 962 100,00	118 430,92
2112	Erträge aus Ertragsanteilen	3 827 672,68	3 791 000,00	36 672,68
2113	Erträge aus Gebühren	2 005 774,65	1 958 200,00	47 574,65
2114	Erträge aus Leistungen	998 578,33	328 800,00	669 778,33
2115	Erträge aus Besitz und wirtschaftlicher Tätigkeit	119 459,95	102 300,00	17 159,95
2116	Erträge aus Veräußerung und sonstige Erträge	422 374,63	144 700,00	277 674,63
2117	Nicht finanzierungswirksame operative Erträge	194 802,08	154 700,00	40 102,08
212	Erträge aus Transfers	2 068 222,49	1 877 500,00	190 722,49
2121	Transferertrag von Trägern des öffentlichen Rechts	1 514 833,79	1 383 000,00	131 833,79
2122	Transferertrag von Beteiligungen			
2123	Transferertrag von Unternehmen (mit Finanzunternehmen)			
2124	Transferertrag von Haushalten und Organisationen ohne Erwerbscharakter	12 731,08	32 900,00	-20 168,92
2125	Transferertrag vom Ausland	17 326,36	16 400,00	926,36
2126	Investitions- und Tilgungszuschüsse zwischen Unternehmungen und Betrieben der Gebietskörperschaft und der Gebietskörperschaft			
2127	Nicht finanzierungswirksamer Transferertrag	523 331,26	445 200,00	78 131,26
213	Finanzerträge	5,49	100,00	-94,51
2131	Erträge aus Zinsen	5,49	100,00	-94,51
2132	Erträge aus Zinsen aus derivativen Finanzinstrumenten mit und ohne Grundgeschäft			
2133	Erträge aus Gewinnentnahmen von marktbestimmten Betrieben			
2134	Sonstige Finanzerträge			
2135	Erträge aus Dividenden/Gewinnausschüttungen			
2136	Sonstige nicht finanzierungswirksame Finanzerträge			
21	Summe Erträge	11 717 421,22	10 319 400,00	1 398 021,22
221	Personalaufwand	3 293 363,32	3 491 500,00	-198 136,68
2211	Personalaufwand (Bezüge, Nebengebühren, Mehrleistungen)	2 604 591,69	2 758 000,00	-153 408,31
2212	Gesetzlicher und freiwilliger Sozialaufwand	629 178,51	661 800,00	-32 621,49
2213	Sonstiger Personalaufwand			
2214	Nicht finanzierungswirksamer Personalaufwand	59 593,12	71 700,00	-12 106,88
222	Sachaufwand	4 896 196,34	4 292 300,00	603 896,34
2221	Gebrauchs- und Verbrauchsgüter, Handelswaren	515 142,86	567 700,00	-52 557,14
2222	Verwaltungs- und Betriebsaufwand	308 004,47	326 000,00	-17 995,53
2223	Leasing- und Mietaufwand	112 429,70	110 600,00	1 829,70
2224	Instandhaltung	408 512,96	733 700,00	-325 187,04
2225	Sonstiger Sachaufwand	1 644 775,79	864 900,00	779 875,79
2226	Nicht finanzierungswirksamer Sachaufwand	1 907 330,56	1 689 400,00	217 930,56

MVAG	Mittelverwendungs- und aufbringungsgruppen (1. und 2. Ebene)	RA 2025	VA 2025	RA - VA
223	Transferaufwand	3 569 731,52	3 761 100,00	-191 368,48
2231	Transferaufwand an Träger des öffentlichen Rechts	3 286 240,12	3 407 900,00	-121 659,88
2232	Transferaufwand an Beteiligungen			
2233	Transferaufwand an Unternehmen (mit Finanzunternehmen)	21 095,09	23 500,00	-2 404,91
2234	Transferaufwand an Haushalte und Organisationen ohne Erwerbscharakter	262 396,31	329 700,00	-67 303,69
2235	Transferaufwand an das Ausland			
2236	Investitions- und Tilgungszuschüsse zwischen Unternehmungen und Betrieben der Gebietskörperschaft und der Gebietskörperschaft			
2237	Nicht finanzierungswirksamer Transferaufwand			
224	Finanzaufwand	345 194,52	403 500,00	-58 305,48
2241	Aufwendungen für Zinsen	341 471,61	397 500,00	-56 028,39
2242	Zinsen und sonstige Aufwendungen aus derivativen Finanzinstrumenten mit und ohne Grundgeschäft			
2243	Gewinnentnahmen von Unternehmungen und marktbestimmten Betrieben der Gebietskörperschaft (innerhalb der Gebietskörperschaft)			
2244	Sonstiger Finanzaufwand	3 722,91	6 000,00	-2 277,09
2245	Nicht finanzierungswirksamer Finanzaufwand			
22	Summe Aufwendungen	12 104 485,70	11 948 400,00	156 085,70
SA0	Saldo (0) Nettoergebnis (21 - 22)	-387 064,48	-1 629 000,00	1 241 935,52
230	Entnahmen von Haushaltsrücklagen	733 672,33	1 008 600,00	-274 927,67
2301	Entnahmen von Haushaltsrücklagen	733 672,33	1 008 600,00	-274 927,67
240	Zuweisungen an Haushaltsrücklagen	346 607,85	0,00	346 607,85
2401	Zuweisungen an Haushaltsrücklagen	346 607,85		346 607,85
SA01	Saldo (01) Haushaltsrücklagen (230 - 240)	387 064,48	1 008 600,00	-621 535,52
SA00	Saldo (00) Nettoergebnis nach Haushaltsrücklagen (Saldo 0 + Saldo 01)	0,00	-620 400,00	620 400,00

Finanzierungshaushalt Gesamt 1. und 2. Ebene (Anlage 1b)
- interne Vergütungen enthalten

MVAG	Mittelverwendungs- und aufbringungsgruppen (1. und 2. Ebene)	RA 2025	VA 2025	RA - VA
311	Einzahlungen aus operativer Verwaltungstätigkeit	9 239 001,06	8 254 100,00	984 901,06
3111	Einzahlungen aus eigenen Abgaben	2 088 376,05	1 962 100,00	126 276,05
3112	Einzahlungen aus Ertragsanteilen	3 827 672,68	3 791 000,00	36 672,68
3113	Einzahlungen aus Gebühren	2 007 503,78	1 958 200,00	49 303,78
3114	Einzahlungen aus Leistungen	999 993,90	328 800,00	671 193,90
3115	Einzahlungen aus Besitz und wirtschaftlicher Tätigkeit	115 941,12	102 300,00	13 641,12
3116	Einzahlungen aus Veräußerung von geringwertigen Wirtschaftsgütern (GWG) und sonstige Einzahlungen	199 513,53	111 700,00	87 813,53
312	Einzahlungen aus Transfers	1 544 891,23	1 432 300,00	112 591,23
3121	Transferzahlungen von Trägern des öffentlichen Rechts	1 514 833,79	1 383 000,00	131 833,79
3122	Transferzahlungen von Beteiligungen			
3123	Transferzahlungen von Unternehmen (inkl. Finanzunternehmen)			
3124	Transferzahlungen von Haushalten und Organisationen ohne Erwerbscharakter	12 731,08	32 900,00	-20 168,92
3125	Transferzahlungen vom Ausland	17 326,36	16 400,00	926,36
3126	Investitions- und Tilgungszuschüsse zwischen Unternehmungen und Betrieben der Gebietskörperschaft und der Gebietskörperschaft			
313	Einzahlungen aus Finanzerträgen	5,49	100,00	-94,51
3131	Einzahlungen aus Zinserträgen	5,49	100,00	-94,51
3132	Einzahlungen aus Zinsen aus derivativen Finanzinstrumenten mit und ohne Grundgeschäft			
3133	Einzahlungen aus Gewinnentnahmen von marktbestimmten Betrieben			
3134	Sonstige Einzahlungen aus Finanzerträgen			
3135	Einzahlungen aus Dividenden/Gewinnausschüttungen			
31	Summe Einzahlungen operative Gebarung	10 783 897,78	9 686 500,00	1 097 397,78
321	Auszahlungen aus Personalaufwand	3 233 770,20	3 419 800,00	-186 029,80
3211	Auszahlungen für Personalaufwand (Bezüge, Nebengebühren, und Mehrleistungsvergütungen)	2 604 591,69	2 758 000,00	-153 408,31
3212	Auszahlungen für gesetzliche und freiwillige Sozialaufwendungen	629 178,51	661 800,00	-32 621,49
3213	Auszahlungen aus sonstigem Personalaufwand			
322	Auszahlungen aus Sachaufwand	2 767 392,25	2 602 900,00	164 492,25
3221	Auszahlungen für Gebrauchs- und Verbrauchsgüter, Handelswaren	519 103,76	567 700,00	-48 596,24
3222	Auszahlungen für Verwaltungs- und Betriebsaufwand	306 852,47	326 000,00	-19 147,53
3223	Auszahlungen für Leasing- und Mietaufwand	112 429,70	110 600,00	1 829,70
3224	Auszahlungen für Instandhaltung	409 895,66	733 700,00	-323 804,34
3225	Sonstige Auszahlungen aus Sachaufwand	1 419 110,66	864 900,00	554 210,66
3226	Auszahlungen aus der Inanspruchnahme von Haftungen			
323	Auszahlungen aus Transfers	3 501 510,53	3 632 600,00	-131 089,47
3231	Transferzahlungen an Träger des öffentlichen Rechts	3 275 956,63	3 395 400,00	-119 443,37
3232	Transferzahlungen an Beteiligungen			

MVAG	Mittelverwendungs- und aufbringungsgruppen (1. und 2. Ebene)	RA 2025	VA 2025	RA - VA
3233	Transferzahlungen an Unternehmen (inkl. Finanzunternehmen)	18 095,09	18 500,00	-404,91
3234	Transferzahlungen an Haushalte und Organisationen ohne Erwerbscharakter	207 458,81	218 700,00	-11 241,19
3235	Transferzahlungen an das Ausland			
3236	Investitions- und Tilgungszuschüsse zwischen Unternehmungen und Betrieben der Gebietskörperschaft und der Gebietskörperschaft			
324	Auszahlungen aus Finanzaufwand	345 194,52	403 500,00	-58 305,48
3241	Auszahlungen für Zinsen	341 471,61	397 500,00	-56 028,39
3242	Auszahlungen für Zinsen aus derivativen Finanzinstrumenten mit und ohne Grundgeschäft			
3243	Auszahlungen aus Gewinnentnahmen von marktbestimmten Betrieben			
3244	Sonstige Auszahlungen aus Finanzaufwendungen	3 722,91	6 000,00	-2 277,09
32	Summe Auszahlungen operative Gebarung	9 847 867,50	10 058 800,00	-210 932,50
SA1	Saldo (1) Geldfluss aus der operativen Gebarung (31 – 32)	936 030,28	-372 300,00	1 308 330,28
331	Einzahlungen aus der Investitionstätigkeit	87 243,54	20 000,00	67 243,54
3311	Einzahlungen aus der Veräußerung von immateriellem Vermögen			
3312	Einzahlungen aus der Veräußerung von Grundstücken und Grundstückeinrichtungen	87 243,54	20 000,00	67 243,54
3313	Einzahlungen aus der Veräußerung von Gebäuden und Bauten			
3314	Einzahlungen aus der Veräußerung von technischen Anlagen, Fahrzeugen und Maschinen			
3315	Einzahlungen aus der Veräußerung von Amts-, Betriebs- und Geschäftsausstattung			
3316	Einzahlungen aus der Veräußerung von Kulturgütern			
3317	Einzahlungen aus der Veräußerung von Beteiligungen			
3318	Einzahlungen aus der Veräußerung von kofinanzierten Schutzbauten			
332	Einzahlungen aus der Rückzahlung von Darlehen sowie gewährten Vorschüssen	11 725,00	4 800,00	6 925,00
3321	Einzahlungen aus Darlehen an Träger des öffentlichen Rechts			
3322	Einzahlungen aus Darlehen an Beteiligungen			
3323	Einzahlungen aus Darlehen an Unternehmen und Haushalte			
3325	Einzahlungen aus Vorschüssen und Anzahlungen	11 725,00	4 800,00	6 925,00
333	Einzahlungen aus Kapitaltransfers	1 140 240,66	2 953 200,00	-1 812 959,34
3331	Kapitaltransferzahlungen von Trägern des öffentlichen Rechts	987 513,22	2 744 300,00	-1 756 786,78
3332	Kapitaltransferzahlungen von Beteiligungen			
3333	Kapitaltransferzahlungen von Unternehmen			
3334	Kapitaltransferzahlungen von Haushalten und Organisationen ohne Erwerbscharakter	139 390,43	195 500,00	-56 109,57
3335	Kapitaltransferzahlungen vom Ausland	13 337,01	13 400,00	-62,99
33	Summe Einzahlungen investive Gebarung	1 239 209,20	2 978 000,00	-1 738 790,80
341	Auszahlungen aus der Investitionstätigkeit	1 782 092,93	3 823 200,00	-2 041 107,07
3411	Auszahlungen für den Erwerb von immateriellem Vermögen	58 124,34	78 800,00	-20 675,66

MVAG	Mittelverwendungs- und aufbringungsgruppen (1. und 2. Ebene)	RA 2025	VA 2025	RA - VA
3412	Auszahlungen für den Erwerb von Grundstücken und Grundstückseinrichtungen	1 293 659,72	3 010 400,00	-1 716 740,28
3413	Auszahlungen für den Erwerb von Gebäuden und Bauten	165 745,08	450 500,00	-284 754,92
3414	Auszahlungen für den Erwerb von technischen Anlagen, Fahrzeugen und Maschinen	222 371,01	238 300,00	-15 928,99
3415	Auszahlungen für den Erwerb von Amts-, Betriebs- und Geschäftsausstattung	42 192,78	45 200,00	-3 007,22
3416	Auszahlungen für den Erwerb von Kulturgütern			
3417	Auszahlungen für den Erwerb von Beteiligungen			
3418	Auszahlungen für den Erwerb von kofinanzierten Schutzbauten			
342	Auszahlungen aus der Gewährung von Darlehen sowie gewährten Vorschüssen	7 000,00	12 000,00	-5 000,00
3421	Auszahlungen von Darlehen an Träger des öffentlichen Rechts			
3422	Auszahlungen von Darlehen an Beteiligungen			
3423	Auszahlungen von Darlehen an Unternehmen und Haushalte			
3425	Auszahlungen von Vorschüssen und Anzahlungen	7 000,00	12 000,00	-5 000,00
343	Auszahlungen aus Kapitaltransfers	68 220,99	128 500,00	-60 279,01
3431	Kapitaltransferzahlungen an Träger des öffentlichen Rechts	10 283,49	12 500,00	-2 216,51
3432	Kapitaltransferzahlungen an Beteiligungen			
3433	Kapitaltransferzahlungen an Unternehmen (Finanzunternehmen)	3 000,00	5 000,00	-2 000,00
3434	Kapitaltransferzahlungen an Haushalte und Organisationen ohne Erwerbscharakter	54 937,50	111 000,00	-56 062,50
3435	Kapitaltransferzahlungen an das Ausland			
34	Summe Auszahlungen investive Gebarung	1 857 313,92	3 963 700,00	-2 106 386,08
SA2	Saldo (2) Geldfluss aus der investiven Gebarung (33 – 34)	-618 104,72	-985 700,00	367 595,28
SA3	Saldo (3) Nettofinanzierungssaldo (Saldo 1 + Saldo 2)	317 925,56	-1 358 000,00	1 675 925,56
351	Einzahlungen aus der Aufnahme von Finanzschulden	1 771 100,00	2 026 100,00	-255 000,00
3511	Einzahlungen aus empfangenen Darlehen von öffentlichen Körperschaften und Rechtsträgern			
3512	Einzahlungen aus empfangenen Darlehen von Beteiligungen			
3513	Einzahlungen aus empfangenen Darlehen von Unternehmen und privaten Haushalten			
3514	Einzahlungen aus Finanzschulden (Finanzunternehmen)	1 771 100,00	2 026 100,00	-255 000,00
3515	Einzahlungen aus Aufnahmen von Leasingverbindlichkeiten			
353	Einzahlungen infolge eines Kapitaltausches bei derivativen Finanzinstrumenten mit Grundgeschäft	0,00	0,00	0,00
3530	Einzahlungen infolge eines Kapitaltausches bei derivativen Finanzinstrumenten mit Grundgeschäft			
355	Einzahlungen aus dem Abgang von Finanzinstrumenten	0,00	0,00	0,00
3550	Einzahlungen aus dem Abgang von Finanzinstrumenten			
35	Summe Einzahlungen aus der Finanzierungstätigkeit	1 771 100,00	2 026 100,00	-255 000,00

MVAG	Mittelverwendungs- und aufbringungsgruppen (1. und 2. Ebene)	RA 2025	VA 2025	RA - VA
361	Auszahlungen aus der Tilgung von Finanzschulden	776 610,88	778 300,00	-1 689,12
3611	Auszahlungen aus empfangenen Darlehen von öffentlichen Körperschaften und Rechtsträgern			
3612	Auszahlungen aus empfangenen Darlehen von Beteiligungen			
3613	Auszahlungen aus empfangenen Darlehen von Unternehmen und privaten Haushalten			
3614	Auszahlungen aus Finanzschulden	776 610,88	778 300,00	-1 689,12
3615	Auszahlungen aus Rückzahlungen von Leasingverbindlichkeiten			
363	Auszahlungen infolge eines Kapitaltausches bei derivativen Finanzinstrumenten mit Grundgeschäft	0,00	0,00	0,00
3630	Auszahlungen infolge eines Kapitaltausches bei derivativen Finanzinstrumenten mit Grundgeschäft			
365	Auszahlungen für den Erwerb von Finanzinstrumenten	0,00	0,00	0,00
3650	Auszahlungen für den Erwerb von Finanzinstrumenten			
36	Summe Auszahlungen aus der Finanzierungstätigkeit	776 610,88	778 300,00	-1 689,12
SA4	Saldo (4) Geldfluss aus der Finanzierungstätigkeit (35 – 36)	994 489,12	1 247 800,00	-253 310,88
SA5	Saldo (5) Geldfluss aus der voranschlagswirksamen Gebarung (Saldo 3 + Saldo 4)	1 312 414,68	-110 200,00	1 422 614,68
411	Einzahlungen aus nicht voranschlagswirksamen Forderungen	814 920,68		
4110	Einzahlungen aus nicht voranschlagswirksamen Forderungen	814 920,68		
412	Einzahlungen aus nicht voranschlagswirksamen Verbindlichkeiten	3 981 480,50		
4120	Einzahlungen aus nicht voranschlagswirksamen Verbindlichkeiten	3 981 480,50		
413¹	Einzahlungen aus der Aufnahme von zur Kassenstärkung eingegangenen Geldverbindlichkeiten (Barvorlagen)	37 057,09		
4130 ¹	Einzahlungen aus der Aufnahme von zur Kassenstärkung eingegangenen Geldverbindlichkeiten (Barvorlagen)	37 057,09		
41	Summe Einzahlungen aus der nicht voranschlagswirksamen Gebarung	4 833 458,27		
421	Auszahlungen aus nicht voranschlagswirksamen Forderungen	814 855,98		
4210	Auszahlungen aus nicht voranschlagswirksamen Forderungen	814 855,98		
422	Auszahlungen aus nicht voranschlagswirksamen Verbindlichkeiten	4 005 091,50		
4220	Auszahlungen aus nicht voranschlagswirksamen Verbindlichkeiten	4 005 091,50		
423²	Auszahlungen zur Tilgung von zur Kassenstärkung eingegangenen Geldverbindlichkeiten (Barvorlagen)	37 057,09		
4230 ²	Auszahlungen zur Tilgung von zur Kassenstärkung eingegangenen Geldverbindlichkeiten (Barvorlagen)	37 057,09		
42	Summe Auszahlungen aus der nicht voranschlagswirksamen Gebarung	4 857 004,57		
SA6²	Saldo (6) Geldfluss aus der nicht voranschlagswirksamen Gebarung (41 - 42)	-23 546,30		
SA7²	Saldo (7) Veränderung an Zahlungsmitteln (Saldo 5 + Saldo 6)	1 288 868,38		

MVAG	Mittelverwendungs- und aufbringungsgruppen (1. und 2. Ebene)	RA 2025	VA 2025	RA - VA
Verprobung	Veränderung der Summe der Zahlungsmittel (C - D) - (A - B)	1 288 868,38		
A	Anfangsbestand liquide Mittel (115 zum 31.12.2024)	395 102,25		
B	Anfangsbestand kurzfristige Finanzschulden aus überzogenen Konten bei Kreditinstituten (1511/UK 21 zum 31.12.2024)	0,00		
C	Endbestand liquide Mittel (115 zum 31.12.2025)	1 683 970,63		
D	Endbestand kurzfristige Finanzschulden aus überzogenen Konten bei Kreditinstituten (1511/UK 21 zum 31.12.2025)	0,00		
	*) davon Zahlungsmittelreserven (1152 zum 31.12.2025)		54 619,63	

1) Die Summen der MVAG 413 und 423 ergeben am Jahresende nur dann null, sofern die zur Kassenstärkung eingegangenen Geldverbindlichkeiten (Barvorlagen) innerhalb desselben Finanzjahres getilgt wurden. Eine Differenz zw. Ein- und Auszahlungen (MVAG 4130 bzw. 4230) kann nur deshalb entstehen, weil eine Tilgung nicht innerhalb desselben Finanzjahres erfolgt ist. Die nicht innerhalb desselben Finanzjahres getilgten Kassenstärker sind als Finanzschulden auf die entsprechenden Konten bzw. Gruppen in der Vermögensrechnung umzubuchen.

2) Der Geldfluss aus der nicht voranschlagswirksamen Gebarung (SA6) und die Veränderung an Zahlungsmitteln (SA7) werden im Rechnungsabschluss in den Detailnachweisen und Bereichsbudgets nicht ausgewiesen, sondern nur auf Ebene des Gesamthaushalts.

Ergebnishaushalt Bereichsbudget 1. und 2. Ebene (Anlage 1a)

Vertretungskörper und allgemeine Verwaltung (Gruppe 0)

MVAG	Mittelverwendungs- und aufbringungsgruppen (1. und 2. Ebene)	RA 2025	VA 2025	RA - VA
211	Erträge aus der operativen Verwaltungstätigkeit	277 291,39	264 500,00	12 791,39
2111	Erträge aus eigenen Abgaben			
2112	Erträge aus Ertragsanteilen			
2113	Erträge aus Gebühren			
2114	Erträge aus Leistungen	17 707,99	15 000,00	2 707,99
2115	Erträge aus Besitz und wirtschaftlicher Tätigkeit			
2116	Erträge aus Veräußerung und sonstige Erträge	115 353,63	106 200,00	9 153,63
2117	Nicht finanzierungswirksame operative Erträge	144 229,77	143 300,00	929,77
212	Erträge aus Transfers	12 617,48	2 900,00	9 717,48
2121	Transferertrag von Trägern des öffentlichen Rechts	10 087,40	100,00	9 987,40
2122	Transferertrag von Beteiligungen			
2123	Transferertrag von Unternehmen (mit Finanzunternehmen)			
2124	Transferertrag von Haushalten und Organisationen ohne Erwerbscharakter	2 530,08	2 800,00	-269,92
2125	Transferertrag vom Ausland			
2126	Investitions- und Tilgungszuschüsse zwischen Unternehmungen und Betrieben der Gebietskörperschaft und der Gebietskörperschaft			
2127	Nicht finanzierungswirksamer Transferertrag			
213	Finanzerträge	0,00	0,00	0,00
2131	Erträge aus Zinsen			
2132	Erträge aus Zinsen aus derivativen Finanzinstrumenten mit und ohne Grundgeschäft			
2133	Erträge aus Gewinnentnahmen von marktbestimmten Betrieben			
2134	Sonstige Finanzerträge			
2135	Erträge aus Dividenden/Gewinnausschüttungen			
2136	Sonstige nicht finanzierungswirksame Finanzerträge			
21	Summe Erträge	289 908,87	267 400,00	22 508,87
221	Personalaufwand	946 347,16	1 014 300,00	-67 952,84
2211	Personalaufwand (Bezüge, Nebengebühren, Mehrleistungen)	738 730,61	786 900,00	-48 169,39
2212	Gesetzlicher und freiwilliger Sozialaufwand	193 457,88	203 800,00	-10 342,12
2213	Sonstiger Personalaufwand			
2214	Nicht finanzierungswirksamer Personalaufwand	14 158,67	23 600,00	-9 441,33
222	Sachaufwand	541 994,24	531 500,00	10 494,24
2221	Gebrauchs- und Verbrauchsgüter, Handelswaren	20 382,21	20 500,00	-117,79
2222	Verwaltungs- und Betriebsaufwand	56 327,30	46 300,00	10 027,30
2223	Leasing- und Mietaufwand	7 991,74	6 000,00	1 991,74
2224	Instandhaltung	16 824,27	35 700,00	-18 875,73
2225	Sonstiger Sachaufwand	374 228,07	369 300,00	4 928,07
2226	Nicht finanzierungswirksamer Sachaufwand	66 240,65	53 700,00	12 540,65

Vertretungskörper und allgemeine Verwaltung (Gruppe 0)

MVAG	Mittelverwendungs- und aufbringungsgruppen (1. und 2. Ebene)	RA 2025	VA 2025	RA - VA
223	Transferaufwand	211 264,67	220 200,00	-8 935,33
2231	Transferaufwand an Träger des öffentlichen Rechts	53 918,98	54 100,00	-181,02
2232	Transferaufwand an Beteiligungen			
2233	Transferaufwand an Unternehmen (mit Finanzunternehmen)			
2234	Transferaufwand an Haushalte und Organisationen ohne Erwerbscharakter	157 345,69	166 100,00	-8 754,31
2235	Transferaufwand an das Ausland			
2236	Investitions- und Tilgungszuschüsse zwischen Unternehmungen und Betrieben der Gebietskörperschaft und der Gebietskörperschaft			
2237	Nicht finanzierungswirksamer Transferaufwand			
224	Finanzaufwand	0,00	0,00	0,00
2241	Aufwendungen für Zinsen			
2242	Zinsen und sonstige Aufwendungen aus derivativen Finanzinstrumenten mit und ohne Grundgeschäft			
2243	Gewinnentnahmen von Unternehmungen und marktbestimmten Betrieben der Gebietskörperschaft (innerhalb der Gebietskörperschaft)			
2244	Sonstiger Finanzaufwand			
2245	Nicht finanzierungswirksamer Finanzaufwand			
22	Summe Aufwendungen	1 699 606,07	1 766 000,00	-66 393,93
SA0	Saldo (0) Nettoergebnis (21 - 22)	-1 409 697,20	-1 498 600,00	88 902,80
230	Entnahmen von Haushaltsrücklagen	0,00	0,00	0,00
2301	Entnahmen von Haushaltsrücklagen			
240	Zuweisungen an Haushaltsrücklagen	0,00	0,00	0,00
2401	Zuweisungen an Haushaltsrücklagen			
SA01	Saldo (01) Haushaltsrücklagen (230 - 240)	0,00	0,00	0,00
SA00	Saldo (00) Nettoergebnis nach Haushaltsrücklagen (Saldo 0 + Saldo 01)	-1 409 697,20	-1 498 600,00	88 902,80

Öffentliche Ordnung und Sicherheit (Gruppe 1)

MVAG	Mittelverwendungs- und aufbringungsgruppen (1. und 2. Ebene)	RA 2025	VA 2025	RA - VA
211	Erträge aus der operativen Verwaltungstätigkeit	150,29	300,00	-149,71
2111	Erträge aus eigenen Abgaben			
2112	Erträge aus Ertragsanteilen			
2113	Erträge aus Gebühren			
2114	Erträge aus Leistungen	127,47	200,00	-72,53
2115	Erträge aus Besitz und wirtschaftlicher Tätigkeit			
2116	Erträge aus Veräußerung und sonstige Erträge	22,82	100,00	-77,18
2117	Nicht finanzierungswirksame operative Erträge			
212	Erträge aus Transfers	30 421,21	16 900,00	13 521,21
2121	Transferertrag von Trägern des öffentlichen Rechts	1 797,60	500,00	1 297,60
2122	Transferertrag von Beteiligungen			
2123	Transferertrag von Unternehmen (mit Finanzunternehmen)			
2124	Transferertrag von Haushalten und Organisationen ohne Erwerbscharakter			
2125	Transferertrag vom Ausland			
2126	Investitions- und Tilgungszuschüsse zwischen Unternehmungen und Betrieben der Gebietskörperschaft und der Gebietskörperschaft			
2127	Nicht finanzierungswirksamer Transferertrag	28 623,61	16 400,00	12 223,61
213	Finanzerträge	0,00	0,00	0,00
2131	Erträge aus Zinsen			
2132	Erträge aus Zinsen aus derivativen Finanzinstrumenten mit und ohne Grundgeschäft			
2133	Erträge aus Gewinnentnahmen von marktbestimmten Betrieben			
2134	Sonstige Finanzerträge			
2135	Erträge aus Dividenden/Gewinnausschüttungen			
2136	Sonstige nicht finanzierungswirksame Finanzerträge			
21	Summe Erträge	30 571,50	17 200,00	13 371,50
221	Personalaufwand	925,36	1 600,00	-674,64
2211	Personalaufwand (Bezüge, Nebengebühren, Mehrleistungen)	738,84	1 300,00	-561,16
2212	Gesetzlicher und freiwilliger Sozialaufwand	186,52	300,00	-113,48
2213	Sonstiger Personalaufwand			
2214	Nicht finanzierungswirksamer Personalaufwand			
222	Sachaufwand	144 308,99	141 300,00	3 008,99
2221	Gebrauchs- und Verbrauchsgüter, Handelswaren	5 424,52	5 200,00	224,52
2222	Verwaltungs- und Betriebsaufwand	22 659,85	23 800,00	-1 140,15
2223	Leasing- und Mietaufwand			
2224	Instandhaltung	1 127,66	7 600,00	-6 472,34
2225	Sonstiger Sachaufwand	10 705,46	8 700,00	2 005,46
2226	Nicht finanzierungswirksamer Sachaufwand	104 391,50	96 000,00	8 391,50

Öffentliche Ordnung und Sicherheit (Gruppe 1)

MVAG	Mittelverwendungs- und aufbringungsgruppen (1. und 2. Ebene)	RA 2025	VA 2025	RA - VA
223	Transferaufwand	13 990,49	22 500,00	-8 509,51
2231	Transferaufwand an Träger des öffentlichen Rechts	13 990,49	22 500,00	-8 509,51
2232	Transferaufwand an Beteiligungen			
2233	Transferaufwand an Unternehmen (mit Finanzunternehmen)			
2234	Transferaufwand an Haushalte und Organisationen ohne Erwerbscharakter			
2235	Transferaufwand an das Ausland			
2236	Investitions- und Tilgungszuschüsse zwischen Unternehmungen und Betrieben der Gebietskörperschaft und der Gebietskörperschaft			
2237	Nicht finanzierungswirksamer Transferaufwand			
224	Finanzaufwand	4 698,90	9 300,00	-4 601,10
2241	Aufwendungen für Zinsen	4 698,90	9 300,00	-4 601,10
2242	Zinsen und sonstige Aufwendungen aus derivativen Finanzinstrumenten mit und ohne Grundgeschäft			
2243	Gewinnentnahmen von Unternehmungen und marktbestimmten Betrieben der Gebietskörperschaft (innerhalb der Gebietskörperschaft)			
2244	Sonstiger Finanzaufwand			
2245	Nicht finanzierungswirksamer Finanzaufwand			
22	Summe Aufwendungen	163 923,74	174 700,00	-10 776,26
SA0	Saldo (0) Nettoergebnis (21 - 22)	-133 352,24	-157 500,00	24 147,76
230	Entnahmen von Haushaltsrücklagen	0,00	0,00	0,00
2301	Entnahmen von Haushaltsrücklagen			
240	Zuweisungen an Haushaltsrücklagen	0,00	0,00	0,00
2401	Zuweisungen an Haushaltsrücklagen			
SA01	Saldo (01) Haushaltsrücklagen (230 - 240)	0,00	0,00	0,00
SA00	Saldo (00) Nettoergebnis nach Haushaltsrücklagen (Saldo 0 + Saldo 01)	-133 352,24	-157 500,00	24 147,76

Unterricht, Erziehung, Sport und Wissenschaft (Gruppe 2)

MVAG	Mittelverwendungs- und aufbringungsgruppen (1. und 2. Ebene)	RA 2025	VA 2025	RA - VA
211	Erträge aus der operativen Verwaltungstätigkeit	94 526,41	77 000,00	17 526,41
2111	Erträge aus eigenen Abgaben			
2112	Erträge aus Ertragsanteilen			
2113	Erträge aus Gebühren			
2114	Erträge aus Leistungen	88 830,73	72 500,00	16 330,73
2115	Erträge aus Besitz und wirtschaftlicher Tätigkeit	4 245,81	4 500,00	-254,19
2116	Erträge aus Veräußerung und sonstige Erträge	1 449,87		1 449,87
2117	Nicht finanzierungswirksame operative Erträge			
212	Erträge aus Transfers	241 037,15	169 000,00	72 037,15
2121	Transferertrag von Trägern des öffentlichen Rechts	230 818,98	157 000,00	73 818,98
2122	Transferertrag von Beteiligungen			
2123	Transferertrag von Unternehmen (mit Finanzunternehmen)			
2124	Transferertrag von Haushalten und Organisationen ohne Erwerbscharakter	4 431,00	7 500,00	-3 069,00
2125	Transferertrag vom Ausland			
2126	Investitions- und Tilgungszuschüsse zwischen Unternehmungen und Betrieben der Gebietskörperschaft und der Gebietskörperschaft			
2127	Nicht finanzierungswirksamer Transferertrag	5 787,17	4 500,00	1 287,17
213	Finanzerträge	0,00	0,00	0,00
2131	Erträge aus Zinsen			
2132	Erträge aus Zinsen aus derivativen Finanzinstrumenten mit und ohne Grundgeschäft			
2133	Erträge aus Gewinnentnahmen von marktbestimmten Betrieben			
2134	Sonstige Finanzerträge			
2135	Erträge aus Dividenden/Gewinnausschüttungen			
2136	Sonstige nicht finanzierungswirksame Finanzerträge			
21	Summe Erträge	335 563,56	246 000,00	89 563,56
221	Personalaufwand	698 623,79	723 300,00	-24 676,21
2211	Personalaufwand (Bezüge, Nebengebühren, Mehrleistungen)	556 548,70	576 700,00	-20 151,30
2212	Gesetzlicher und freiwilliger Sozialaufwand	136 976,97	139 500,00	-2 523,03
2213	Sonstiger Personalaufwand			
2214	Nicht finanzierungswirksamer Personalaufwand	5 098,12	7 100,00	-2 001,88
222	Sachaufwand	421 364,75	391 700,00	29 664,75
2221	Gebrauchs- und Verbrauchsgüter, Handelswaren	73 401,23	91 700,00	-18 298,77
2222	Verwaltungs- und Betriebsaufwand	46 213,28	48 500,00	-2 286,72
2223	Leasing- und Mietaufwand	5 852,77	4 300,00	1 552,77
2224	Instandhaltung	49 423,17	29 700,00	19 723,17
2225	Sonstiger Sachaufwand	83 705,06	65 800,00	17 905,06
2226	Nicht finanzierungswirksamer Sachaufwand	162 769,24	151 700,00	11 069,24

Unterricht, Erziehung, Sport und Wissenschaft (Gruppe 2)

MVAG	Mittelverwendungs- und aufbringungsgruppen (1. und 2. Ebene)	RA 2025	VA 2025	RA - VA
223	Transferaufwand	442 811,78	451 900,00	-9 088,22
2231	Transferaufwand an Träger des öffentlichen Rechts	434 817,21	440 300,00	-5 482,79
2232	Transferaufwand an Beteiligungen			
2233	Transferaufwand an Unternehmen (mit Finanzunternehmen)			
2234	Transferaufwand an Haushalte und Organisationen ohne Erwerbscharakter	7 994,57	11 600,00	-3 605,43
2235	Transferaufwand an das Ausland			
2236	Investitions- und Tilgungszuschüsse zwischen Unternehmungen und Betrieben der Gebietskörperschaft und der Gebietskörperschaft			
2237	Nicht finanzierungswirksamer Transferaufwand			
224	Finanzaufwand	20 941,93	23 900,00	-2 958,07
2241	Aufwendungen für Zinsen	20 941,93	23 900,00	-2 958,07
2242	Zinsen und sonstige Aufwendungen aus derivativen Finanzinstrumenten mit und ohne Grundgeschäft			
2243	Gewinnentnahmen von Unternehmungen und marktbestimmten Betrieben der Gebietskörperschaft (innerhalb der Gebietskörperschaft)			
2244	Sonstiger Finanzaufwand			
2245	Nicht finanzierungswirksamer Finanzaufwand			
22	Summe Aufwendungen	1 583 742,25	1 590 800,00	-7 057,75
SA0	Saldo (0) Nettoergebnis (21 - 22)	-1 248 178,69	-1 344 800,00	96 621,31
230	Entnahmen von Haushaltsrücklagen	0,00	0,00	0,00
2301	Entnahmen von Haushaltsrücklagen			
240	Zuweisungen an Haushaltsrücklagen	0,00	0,00	0,00
2401	Zuweisungen an Haushaltsrücklagen			
SA01	Saldo (01) Haushaltsrücklagen (230 - 240)	0,00	0,00	0,00
SA00	Saldo (00) Nettoergebnis nach Haushaltsrücklagen (Saldo 0 + Saldo 01)	-1 248 178,69	-1 344 800,00	96 621,31

Kunst, Kultur und Kultus (Gruppe 3)

MVAG	Mittelverwendungs- und aufbringungsgruppen (1. und 2. Ebene)	RA 2025	VA 2025	RA - VA
211	Erträge aus der operativen Verwaltungstätigkeit	24 131,10	27 900,00	-3 768,90
2111	Erträge aus eigenen Abgaben			
2112	Erträge aus Ertragsanteilen			
2113	Erträge aus Gebühren			
2114	Erträge aus Leistungen	23 030,60	27 500,00	-4 469,40
2115	Erträge aus Besitz und wirtschaftlicher Tätigkeit			
2116	Erträge aus Veräußerung und sonstige Erträge	1 100,50	400,00	700,50
2117	Nicht finanzierungswirksame operative Erträge			
212	Erträge aus Transfers	80,00	0,00	80,00
2121	Transferertrag von Trägern des öffentlichen Rechts			
2122	Transferertrag von Beteiligungen			
2123	Transferertrag von Unternehmen (mit Finanzunternehmen)			
2124	Transferertrag von Haushalten und Organisationen ohne Erwerbscharakter			
2125	Transferertrag vom Ausland			
2126	Investitions- und Tilgungszuschüsse zwischen Unternehmungen und Betrieben der Gebietskörperschaft und der Gebietskörperschaft			
2127	Nicht finanzierungswirksamer Transferertrag	80,00		80,00
213	Finanzerträge	0,00	0,00	0,00
2131	Erträge aus Zinsen			
2132	Erträge aus Zinsen aus derivativen Finanzinstrumenten mit und ohne Grundgeschäft			
2133	Erträge aus Gewinnentnahmen von marktbestimmten Betrieben			
2134	Sonstige Finanzerträge			
2135	Erträge aus Dividenden/Gewinnausschüttungen			
2136	Sonstige nicht finanzierungswirksame Finanzerträge			
21	Summe Erträge	24 211,10	27 900,00	-3 688,90
221	Personalaufwand	18 134,18	18 800,00	-665,82
2211	Personalaufwand (Bezüge, Nebengebühren, Mehrleistungen)	14 004,50	14 400,00	-395,50
2212	Gesetzlicher und freiwilliger Sozialaufwand	3 407,00	3 700,00	-293,00
2213	Sonstiger Personalaufwand			
2214	Nicht finanzierungswirksamer Personalaufwand	722,68	700,00	22,68
222	Sachaufwand	103 633,38	123 600,00	-19 966,62
2221	Gebrauchs- und Verbrauchsgüter, Handelswaren	310,35	400,00	-89,65
2222	Verwaltungs- und Betriebsaufwand	15 204,04	15 800,00	-595,96
2223	Leasing- und Mietaufwand	1 216,41	1 000,00	216,41
2224	Instandhaltung	11 167,85	22 800,00	-11 632,15
2225	Sonstiger Sachaufwand	64 215,52	72 000,00	-7 784,48
2226	Nicht finanzierungswirksamer Sachaufwand	11 519,21	11 600,00	-80,79

Kunst, Kultur und Kultus (Gruppe 3)

MVAG	Mittelverwendungs- und aufbringungsgruppen (1. und 2. Ebene)	RA 2025	VA 2025	RA - VA
223	Transferaufwand	125 035,37	134 400,00	-9 364,63
2231	Transferaufwand an Träger des öffentlichen Rechts	89 697,87	99 400,00	-9 702,13
2232	Transferaufwand an Beteiligungen			
2233	Transferaufwand an Unternehmen (mit Finanzunternehmen)			
2234	Transferaufwand an Haushalte und Organisationen ohne Erwerbscharakter	35 337,50	35 000,00	337,50
2235	Transferaufwand an das Ausland			
2236	Investitions- und Tilgungszuschüsse zwischen Unternehmungen und Betrieben der Gebietskörperschaft und der Gebietskörperschaft			
2237	Nicht finanzierungswirksamer Transferaufwand			
224	Finanzaufwand	0,00	0,00	0,00
2241	Aufwendungen für Zinsen			
2242	Zinsen und sonstige Aufwendungen aus derivativen Finanzinstrumenten mit und ohne Grundgeschäft			
2243	Gewinnentnahmen von Unternehmungen und marktbestimmten Betrieben der Gebietskörperschaft (innerhalb der Gebietskörperschaft)			
2244	Sonstiger Finanzaufwand			
2245	Nicht finanzierungswirksamer Finanzaufwand			
22	Summe Aufwendungen	246 802,93	276 800,00	-29 997,07
SA0	Saldo (0) Nettoergebnis (21 - 22)	-222 591,83	-248 900,00	26 308,17
230	Entnahmen von Haushaltsrücklagen	0,00	0,00	0,00
2301	Entnahmen von Haushaltsrücklagen			
240	Zuweisungen an Haushaltsrücklagen	0,00	0,00	0,00
2401	Zuweisungen an Haushaltsrücklagen			
SA01	Saldo (01) Haushaltsrücklagen (230 - 240)	0,00	0,00	0,00
SA00	Saldo (00) Nettoergebnis nach Haushaltsrücklagen (Saldo 0 + Saldo 01)	-222 591,83	-248 900,00	26 308,17

Soziale Wohlfahrt und Wohnbauförderung (Gruppe 4)

MVAG	Mittelverwendungs- und aufbringungsgruppen (1. und 2. Ebene)	RA 2025	VA 2025	RA - VA
211	Erträge aus der operativen Verwaltungstätigkeit	58 064,08	55 100,00	2 964,08
2111	Erträge aus eigenen Abgaben			
2112	Erträge aus Ertragsanteilen			
2113	Erträge aus Gebühren			
2114	Erträge aus Leistungen	58 007,20	53 500,00	4 507,20
2115	Erträge aus Besitz und wirtschaftlicher Tätigkeit			
2116	Erträge aus Veräußerung und sonstige Erträge	56,88	1 600,00	-1 543,12
2117	Nicht finanzierungswirksame operative Erträge			
212	Erträge aus Transfers	130 983,60	5 400,00	125 583,60
2121	Transferertrag von Trägern des öffentlichen Rechts	130 983,60	5 400,00	125 583,60
2122	Transferertrag von Beteiligungen			
2123	Transferertrag von Unternehmen (mit Finanzunternehmen)			
2124	Transferertrag von Haushalten und Organisationen ohne Erwerbscharakter			
2125	Transferertrag vom Ausland			
2126	Investitions- und Tilgungszuschüsse zwischen Unternehmungen und Betrieben der Gebietskörperschaft und der Gebietskörperschaft			
2127	Nicht finanzierungswirksamer Transferertrag			
213	Finanzerträge	0,00	0,00	0,00
2131	Erträge aus Zinsen			
2132	Erträge aus Zinsen aus derivativen Finanzinstrumenten mit und ohne Grundgeschäft			
2133	Erträge aus Gewinnentnahmen von marktbestimmten Betrieben			
2134	Sonstige Finanzerträge			
2135	Erträge aus Dividenden/Gewinnausschüttungen			
2136	Sonstige nicht finanzierungswirksame Finanzerträge			
21	Summe Erträge	189 047,68	60 500,00	128 547,68
221	Personalaufwand	19 792,45	19 900,00	-107,55
2211	Personalaufwand (Bezüge, Nebengebühren, Mehrleistungen)	16 512,15	16 500,00	12,15
2212	Gesetzlicher und freiwilliger Sozialaufwand	3 280,30	3 400,00	-119,70
2213	Sonstiger Personalaufwand			
2214	Nicht finanzierungswirksamer Personalaufwand			
222	Sachaufwand	63 419,43	97 500,00	-34 080,57
2221	Gebrauchs- und Verbrauchsgüter, Handelswaren	50 237,10	50 000,00	237,10
2222	Verwaltungs- und Betriebsaufwand	2 221,65	2 400,00	-178,35
2223	Leasing- und Mietaufwand	982,00	1 200,00	-218,00
2224	Instandhaltung	1 642,57	31 600,00	-29 957,43
2225	Sonstiger Sachaufwand	6 212,02	10 200,00	-3 987,98
2226	Nicht finanzierungswirksamer Sachaufwand	2 124,09	2 100,00	24,09

Soziale Wohlfahrt und Wohnbauförderung (Gruppe 4)

MVAG	Mittelverwendungs- und aufbringungsgruppen (1. und 2. Ebene)	RA 2025	VA 2025	RA - VA
223	Transferaufwand	1 151 547,13	1 115 300,00	36 247,13
2231	Transferaufwand an Träger des öffentlichen Rechts	1 097 739,27	1 085 800,00	11 939,27
2232	Transferaufwand an Beteiligungen			
2233	Transferaufwand an Unternehmen (mit Finanzunternehmen)			
2234	Transferaufwand an Haushalte und Organisationen ohne Erwerbscharakter	53 807,86	29 500,00	24 307,86
2235	Transferaufwand an das Ausland			
2236	Investitions- und Tilgungszuschüsse zwischen Unternehmungen und Betrieben der Gebietskörperschaft und der Gebietskörperschaft			
2237	Nicht finanzierungswirksamer Transferaufwand			
224	Finanzaufwand	0,00	0,00	0,00
2241	Aufwendungen für Zinsen			
2242	Zinsen und sonstige Aufwendungen aus derivativen Finanzinstrumenten mit und ohne Grundgeschäft			
2243	Gewinnentnahmen von Unternehmungen und marktbestimmten Betrieben der Gebietskörperschaft (innerhalb der Gebietskörperschaft)			
2244	Sonstiger Finanzaufwand			
2245	Nicht finanzierungswirksamer Finanzaufwand			
22	Summe Aufwendungen	1 234 759,01	1 232 700,00	2 059,01
SA0	Saldo (0) Nettoergebnis (21 - 22)	-1 045 711,33	-1 172 200,00	126 488,67
230	Entnahmen von Haushaltsrücklagen	0,00	0,00	0,00
2301	Entnahmen von Haushaltsrücklagen			
240	Zuweisungen an Haushaltsrücklagen	0,00	0,00	0,00
2401	Zuweisungen an Haushaltsrücklagen			
SA01	Saldo (01) Haushaltsrücklagen (230 - 240)	0,00	0,00	0,00
SA00	Saldo (00) Nettoergebnis nach Haushaltsrücklagen (Saldo 0 + Saldo 01)	-1 045 711,33	-1 172 200,00	126 488,67

Gesundheit (Gruppe 5)

MVAG	Mittelverwendungs- und aufbringungsgruppen (1. und 2. Ebene)	RA 2025	VA 2025	RA - VA
211	Erträge aus der operativen Verwaltungstätigkeit	8 665,92	5 200,00	3 465,92
2111	Erträge aus eigenen Abgaben			
2112	Erträge aus Ertragsanteilen			
2113	Erträge aus Gebühren			
2114	Erträge aus Leistungen	8 665,92	5 200,00	3 465,92
2115	Erträge aus Besitz und wirtschaftlicher Tätigkeit			
2116	Erträge aus Veräußerung und sonstige Erträge			
2117	Nicht finanzierungswirksame operative Erträge			
212	Erträge aus Transfers	287,35	300,00	-12,65
2121	Transferertrag von Trägern des öffentlichen Rechts			
2122	Transferertrag von Beteiligungen			
2123	Transferertrag von Unternehmen (mit Finanzunternehmen)			
2124	Transferertrag von Haushalten und Organisationen ohne Erwerbscharakter			
2125	Transferertrag vom Ausland			
2126	Investitions- und Tilgungszuschüsse zwischen Unternehmungen und Betrieben der Gebietskörperschaft und der Gebietskörperschaft			
2127	Nicht finanzierungswirksamer Transferertrag	287,35	300,00	-12,65
213	Finanzerträge	0,00	0,00	0,00
2131	Erträge aus Zinsen			
2132	Erträge aus Zinsen aus derivativen Finanzinstrumenten mit und ohne Grundgeschäft			
2133	Erträge aus Gewinnentnahmen von marktbestimmten Betrieben			
2134	Sonstige Finanzerträge			
2135	Erträge aus Dividenden/Gewinnausschüttungen			
2136	Sonstige nicht finanzierungswirksame Finanzerträge			
21	Summe Erträge	8 953,27	5 500,00	3 453,27
221	Personalaufwand	5 350,89	5 600,00	-249,11
2211	Personalaufwand (Bezüge, Nebengebühren, Mehrleistungen)	4 278,47	4 400,00	-121,53
2212	Gesetzlicher und freiwilliger Sozialaufwand	1 072,42	1 200,00	-127,58
2213	Sonstiger Personalaufwand			
2214	Nicht finanzierungswirksamer Personalaufwand			
222	Sachaufwand	22 754,32	26 200,00	-3 445,68
2221	Gebrauchs- und Verbrauchsgüter, Handelswaren			
2222	Verwaltungs- und Betriebsaufwand	8 992,46	7 200,00	1 792,46
2223	Leasing- und Mietaufwand			
2224	Instandhaltung			
2225	Sonstiger Sachaufwand	13 300,92	18 500,00	-5 199,08
2226	Nicht finanzierungswirksamer Sachaufwand	460,94	500,00	-39,06

Gesundheit (Gruppe 5)

MVAG	Mittelverwendungs- und aufbringungsgruppen (1. und 2. Ebene)	RA 2025	VA 2025	RA - VA
223	Transferaufwand	1 299 560,08	1 295 800,00	3 760,08
2231	Transferaufwand an Träger des öffentlichen Rechts	1 299 560,08	1 295 800,00	3 760,08
2232	Transferaufwand an Beteiligungen			
2233	Transferaufwand an Unternehmen (mit Finanzunternehmen)			
2234	Transferaufwand an Haushalte und Organisationen ohne Erwerbscharakter			
2235	Transferaufwand an das Ausland			
2236	Investitions- und Tilgungszuschüsse zwischen Unternehmungen und Betrieben der Gebietskörperschaft und der Gebietskörperschaft			
2237	Nicht finanzierungswirksamer Transferaufwand			
224	Finanzaufwand	0,00	0,00	0,00
2241	Aufwendungen für Zinsen			
2242	Zinsen und sonstige Aufwendungen aus derivativen Finanzinstrumenten mit und ohne Grundgeschäft			
2243	Gewinnentnahmen von Unternehmungen und marktbestimmten Betrieben der Gebietskörperschaft (innerhalb der Gebietskörperschaft)			
2244	Sonstiger Finanzaufwand			
2245	Nicht finanzierungswirksamer Finanzaufwand			
22	Summe Aufwendungen	1 327 665,29	1 327 600,00	65,29
SA0	Saldo (0) Nettoergebnis (21 - 22)	-1 318 712,02	-1 322 100,00	3 387,98
230	Entnahmen von Haushaltsrücklagen	0,00	0,00	0,00
2301	Entnahmen von Haushaltsrücklagen			
240	Zuweisungen an Haushaltsrücklagen	0,00	0,00	0,00
2401	Zuweisungen an Haushaltsrücklagen			
SA01	Saldo (01) Haushaltsrücklagen (230 - 240)	0,00	0,00	0,00
SA00	Saldo (00) Nettoergebnis nach Haushaltsrücklagen (Saldo 0 + Saldo 01)	-1 318 712,02	-1 322 100,00	3 387,98

Straßen- und Wasserbau, Verkehr (Gruppe 6)

MVAG	Mittelverwendungs- und aufbringungsgruppen (1. und 2. Ebene)	RA 2025	VA 2025	RA - VA
211	Erträge aus der operativen Verwaltungstätigkeit	128 356,14	45 800,00	82 556,14
2111	Erträge aus eigenen Abgaben			
2112	Erträge aus Ertragsanteilen			
2113	Erträge aus Gebühren			
2114	Erträge aus Leistungen	127 786,41	45 700,00	82 086,41
2115	Erträge aus Besitz und wirtschaftlicher Tätigkeit			
2116	Erträge aus Veräußerung und sonstige Erträge	569,73	100,00	469,73
2117	Nicht finanzierungswirksame operative Erträge			
212	Erträge aus Transfers	18 772,44	7 900,00	10 872,44
2121	Transferertrag von Trägern des öffentlichen Rechts	6 552,00		6 552,00
2122	Transferertrag von Beteiligungen			
2123	Transferertrag von Unternehmen (mit Finanzunternehmen)			
2124	Transferertrag von Haushalten und Organisationen ohne Erwerbscharakter	5 770,00	4 000,00	1 770,00
2125	Transferertrag vom Ausland			
2126	Investitions- und Tilgungszuschüsse zwischen Unternehmungen und Betrieben der Gebietskörperschaft und der Gebietskörperschaft			
2127	Nicht finanzierungswirksamer Transferertrag	6 450,44	3 900,00	2 550,44
213	Finanzerträge	0,00	0,00	0,00
2131	Erträge aus Zinsen			
2132	Erträge aus Zinsen aus derivativen Finanzinstrumenten mit und ohne Grundgeschäft			
2133	Erträge aus Gewinnentnahmen von marktbestimmten Betrieben			
2134	Sonstige Finanzerträge			
2135	Erträge aus Dividenden/Gewinnausschüttungen			
2136	Sonstige nicht finanzierungswirksame Finanzerträge			
21	Summe Erträge	147 128,58	53 700,00	93 428,58
221	Personalaufwand	163 490,31	166 600,00	-3 109,69
2211	Personalaufwand (Bezüge, Nebengebühren, Mehrleistungen)	126 969,15	130 100,00	-3 130,85
2212	Gesetzlicher und freiwilliger Sozialaufwand	30 474,36	31 100,00	-625,64
2213	Sonstiger Personalaufwand			
2214	Nicht finanzierungswirksamer Personalaufwand	6 046,80	5 400,00	646,80
222	Sachaufwand	700 873,77	573 800,00	127 073,77
2221	Gebrauchs- und Verbrauchsgüter, Handelswaren	24 150,33	26 800,00	-2 649,67
2222	Verwaltungs- und Betriebsaufwand	3 555,30	3 500,00	55,30
2223	Leasing- und Mietaufwand			
2224	Instandhaltung	38 273,64	72 300,00	-34 026,36
2225	Sonstiger Sachaufwand	187 232,72	51 500,00	135 732,72
2226	Nicht finanzierungswirksamer Sachaufwand	447 661,78	419 700,00	27 961,78

Straßen- und Wasserbau, Verkehr (Gruppe 6)

MVAG	Mittelverwendungs- und aufbringungsgruppen (1. und 2. Ebene)	RA 2025	VA 2025	RA - VA
223	Transferaufwand	0,00	0,00	0,00
2231	Transferaufwand an Träger des öffentlichen Rechts			
2232	Transferaufwand an Beteiligungen			
2233	Transferaufwand an Unternehmen (mit Finanzunternehmen)			
2234	Transferaufwand an Haushalte und Organisationen ohne Erwerbscharakter			
2235	Transferaufwand an das Ausland			
2236	Investitions- und Tilgungszuschüsse zwischen Unternehmungen und Betrieben der Gebietskörperschaft und der Gebietskörperschaft			
2237	Nicht finanzierungswirksamer Transferaufwand			
224	Finanzaufwand	25 855,55	29 700,00	-3 844,45
2241	Aufwendungen für Zinsen	25 855,55	29 700,00	-3 844,45
2242	Zinsen und sonstige Aufwendungen aus derivativen Finanzinstrumenten mit und ohne Grundgeschäft			
2243	Gewinnentnahmen von Unternehmungen und marktbestimmten Betrieben der Gebietskörperschaft (innerhalb der Gebietskörperschaft)			
2244	Sonstiger Finanzaufwand			
2245	Nicht finanzierungswirksamer Finanzaufwand			
22	Summe Aufwendungen	890 219,63	770 100,00	120 119,63
SA0	Saldo (0) Nettoergebnis (21 - 22)	-743 091,05	-716 400,00	-26 691,05
230	Entnahmen von Haushaltsrücklagen	0,00	0,00	0,00
2301	Entnahmen von Haushaltsrücklagen			
240	Zuweisungen an Haushaltsrücklagen	0,00	0,00	0,00
2401	Zuweisungen an Haushaltsrücklagen			
SA01	Saldo (01) Haushaltsrücklagen (230 - 240)	0,00	0,00	0,00
SA00	Saldo (00) Nettoergebnis nach Haushaltsrücklagen (Saldo 0 + Saldo 01)	-743 091,05	-716 400,00	-26 691,05

Wirtschaftsförderung (Gruppe 7)

MVAG	Mittelverwendungs- und aufbringungsgruppen (1. und 2. Ebene)	RA 2025	VA 2025	RA - VA
211	Erträge aus der operativen Verwaltungstätigkeit	9 015,37	14 500,00	-5 484,63
2111	Erträge aus eigenen Abgaben			
2112	Erträge aus Ertragsanteilen			
2113	Erträge aus Gebühren			
2114	Erträge aus Leistungen		700,00	-700,00
2115	Erträge aus Besitz und wirtschaftlicher Tätigkeit			
2116	Erträge aus Veräußerung und sonstige Erträge	9 015,37	13 800,00	-4 784,63
2117	Nicht finanzierungswirksame operative Erträge			
212	Erträge aus Transfers	94 500,83	106 400,00	-11 899,17
2121	Transferertrag von Trägern des öffentlichen Rechts	72 202,95	85 100,00	-12 897,05
2122	Transferertrag von Beteiligungen			
2123	Transferertrag von Unternehmen (mit Finanzunternehmen)			
2124	Transferertrag von Haushalten und Organisationen ohne Erwerbscharakter			
2125	Transferertrag vom Ausland	17 326,36	16 400,00	926,36
2126	Investitions- und Tilgungszuschüsse zwischen Unternehmungen und Betrieben der Gebietskörperschaft und der Gebietskörperschaft			
2127	Nicht finanzierungswirksamer Transferertrag	4 971,52	4 900,00	71,52
213	Finanzerträge	0,00	0,00	0,00
2131	Erträge aus Zinsen			
2132	Erträge aus Zinsen aus derivativen Finanzinstrumenten mit und ohne Grundgeschäft			
2133	Erträge aus Gewinnentnahmen von marktbestimmten Betrieben			
2134	Sonstige Finanzerträge			
2135	Erträge aus Dividenden/Gewinnausschüttungen			
2136	Sonstige nicht finanzierungswirksame Finanzerträge			
21	Summe Erträge	103 516,20	120 900,00	-17 383,80
221	Personalaufwand	95 857,77	97 400,00	-1 542,23
2211	Personalaufwand (Bezüge, Nebengebühren, Mehrleistungen)	75 417,73	76 600,00	-1 182,27
2212	Gesetzlicher und freiwilliger Sozialaufwand	18 645,35	19 100,00	-454,65
2213	Sonstiger Personalaufwand			
2214	Nicht finanzierungswirksamer Personalaufwand	1 794,69	1 700,00	94,69
222	Sachaufwand	317 762,39	307 400,00	10 362,39
2221	Gebrauchs- und Verbrauchsgüter, Handelswaren			
2222	Verwaltungs- und Betriebsaufwand	4 298,06	5 100,00	-801,94
2223	Leasing- und Mietaufwand			
2224	Instandhaltung	138 536,82	112 600,00	25 936,82
2225	Sonstiger Sachaufwand	30 161,85	45 400,00	-15 238,15
2226	Nicht finanzierungswirksamer Sachaufwand	144 765,66	144 300,00	465,66

Wirtschaftsförderung (Gruppe 7)

MVAG	Mittelverwendungs- und aufbringungsgruppen (1. und 2. Ebene)	RA 2025	VA 2025	RA - VA
223	Transferaufwand	29 005,78	101 000,00	-71 994,22
2231	Transferaufwand an Träger des öffentlichen Rechts			
2232	Transferaufwand an Beteiligungen			
2233	Transferaufwand an Unternehmen (mit Finanzunternehmen)	21 095,09	23 500,00	-2 404,91
2234	Transferaufwand an Haushalte und Organisationen ohne Erwerbscharakter	7 910,69	77 500,00	-69 589,31
2235	Transferaufwand an das Ausland			
2236	Investitions- und Tilgungszuschüsse zwischen Unternehmungen und Betrieben der Gebietskörperschaft und der Gebietskörperschaft			
2237	Nicht finanzierungswirksamer Transferaufwand			
224	Finanzaufwand	0,00	0,00	0,00
2241	Aufwendungen für Zinsen			
2242	Zinsen und sonstige Aufwendungen aus derivativen Finanzinstrumenten mit und ohne Grundgeschäft			
2243	Gewinnentnahmen von Unternehmungen und marktbestimmten Betrieben der Gebietskörperschaft (innerhalb der Gebietskörperschaft)			
2244	Sonstiger Finanzaufwand			
2245	Nicht finanzierungswirksamer Finanzaufwand			
22	Summe Aufwendungen	442 625,94	505 800,00	-63 174,06
SA0	Saldo (0) Nettoergebnis (21 - 22)	-339 109,74	-384 900,00	45 790,26
230	Entnahmen von Haushaltsrücklagen	0,00	0,00	0,00
2301	Entnahmen von Haushaltsrücklagen			
240	Zuweisungen an Haushaltsrücklagen	0,00	0,00	0,00
2401	Zuweisungen an Haushaltsrücklagen			
SA01	Saldo (01) Haushaltsrücklagen (230 - 240)	0,00	0,00	0,00
SA00	Saldo (00) Nettoergebnis nach Haushaltsrücklagen (Saldo 0 + Saldo 01)	-339 109,74	-384 900,00	45 790,26

Dienstleistungen (Gruppe 8)

MVAG	Mittelverwendungs- und aufbringungsgruppen (1. und 2. Ebene)	RA 2025	VA 2025	RA - VA
211	Erträge aus der operativen Verwaltungstätigkeit	3 089 685,68	2 186 400,00	903 285,68
2111	Erträge aus eigenen Abgaben			
2112	Erträge aus Ertragsanteilen			
2113	Erträge aus Gebühren	2 005 774,65	1 958 200,00	47 574,65
2114	Erträge aus Leistungen	658 269,11	96 500,00	561 769,11
2115	Erträge aus Besitz und wirtschaftlicher Tätigkeit	115 214,14	97 800,00	17 414,14
2116	Erträge aus Veräußerung und sonstige Erträge	266 164,14	22 500,00	243 664,14
2117	Nicht finanzierungswirksame operative Erträge	44 263,64	11 400,00	32 863,64
212	Erträge aus Transfers	610 026,96	550 000,00	60 026,96
2121	Transferertrag von Trägern des öffentlichen Rechts	132 895,79	116 200,00	16 695,79
2122	Transferertrag von Beteiligungen			
2123	Transferertrag von Unternehmen (mit Finanzunternehmen)			
2124	Transferertrag von Haushalten und Organisationen ohne Erwerbscharakter		18 600,00	-18 600,00
2125	Transferertrag vom Ausland			
2126	Investitions- und Tilgungszuschüsse zwischen Unternehmungen und Betrieben der Gebietskörperschaft und der Gebietskörperschaft			
2127	Nicht finanzierungswirksamer Transferertrag	477 131,17	415 200,00	61 931,17
213	Finanzerträge	0,74	0,00	0,74
2131	Erträge aus Zinsen	0,74		0,74
2132	Erträge aus Zinsen aus derivativen Finanzinstrumenten mit und ohne Grundgeschäft			
2133	Erträge aus Gewinnentnahmen von marktbestimmten Betrieben			
2134	Sonstige Finanzerträge			
2135	Erträge aus Dividenden/Gewinnausschüttungen			
2136	Sonstige nicht finanzierungswirksame Finanzerträge			
21	Summe Erträge	3 699 713,38	2 736 400,00	963 313,38
221	Personalaufwand	1 131 822,20	1 214 200,00	-82 377,80
2211	Personalaufwand (Bezüge, Nebengebühren, Mehrleistungen)	904 995,93	969 700,00	-64 704,07
2212	Gesetzlicher und freiwilliger Sozialaufwand	203 738,28	218 300,00	-14 561,72
2213	Sonstiger Personalaufwand			
2214	Nicht finanzierungswirksamer Personalaufwand	23 087,99	26 200,00	-3 112,01
222	Sachaufwand	2 457 351,39	1 979 600,00	477 751,39
2221	Gebrauchs- und Verbrauchsgüter, Handelswaren	341 237,12	372 300,00	-31 062,88
2222	Verwaltungs- und Betriebsaufwand	114 043,80	138 900,00	-24 856,20
2223	Leasing- und Mietaufwand	96 386,78	98 100,00	-1 713,22
2224	Instandhaltung	151 516,98	421 400,00	-269 883,02
2225	Sonstiger Sachaufwand	788 478,23	140 800,00	647 678,23
2226	Nicht finanzierungswirksamer Sachaufwand	965 688,48	808 100,00	157 588,48

Dienstleistungen (Gruppe 8)

MVAG	Mittelverwendungs- und aufbringungsgruppen (1. und 2. Ebene)	RA 2025	VA 2025	RA - VA
223	Transferaufwand	296 516,22	420 000,00	-123 483,78
2231	Transferaufwand an Träger des öffentlichen Rechts	296 516,22	410 000,00	-113 483,78
2232	Transferaufwand an Beteiligungen			
2233	Transferaufwand an Unternehmen (mit Finanzunternehmen)			
2234	Transferaufwand an Haushalte und Organisationen ohne Erwerbscharakter		10 000,00	-10 000,00
2235	Transferaufwand an das Ausland			
2236	Investitions- und Tilgungszuschüsse zwischen Unternehmungen und Betrieben der Gebietskörperschaft und der Gebietskörperschaft			
2237	Nicht finanzierungswirksamer Transferaufwand			
224	Finanzaufwand	278 303,01	324 600,00	-46 296,99
2241	Aufwendungen für Zinsen	278 303,01	324 600,00	-46 296,99
2242	Zinsen und sonstige Aufwendungen aus derivativen Finanzinstrumenten mit und ohne Grundgeschäft			
2243	Gewinnentnahmen von Unternehmungen und marktbestimmten Betrieben der Gebietskörperschaft (innerhalb der Gebietskörperschaft)			
2244	Sonstiger Finanzaufwand			
2245	Nicht finanzierungswirksamer Finanzaufwand			
22	Summe Aufwendungen	4 163 992,82	3 938 400,00	225 592,82
SA0	Saldo (0) Nettoergebnis (21 - 22)	-464 279,44	-1 202 000,00	737 720,56
230	Entnahmen von Haushaltsrücklagen	0,00	0,00	0,00
2301	Entnahmen von Haushaltsrücklagen			
240	Zuweisungen an Haushaltsrücklagen	0,00	0,00	0,00
2401	Zuweisungen an Haushaltsrücklagen			
SA01	Saldo (01) Haushaltsrücklagen (230 - 240)	0,00	0,00	0,00
SA00	Saldo (00) Nettoergebnis nach Haushaltsrücklagen (Saldo 0 + Saldo 01)	-464 279,44	-1 202 000,00	737 720,56

Finanzwirtschaft (Gruppe 9)

MVAG	Mittelverwendungs- und aufbringungsgruppen (1. und 2. Ebene)	RA 2025	VA 2025	RA - VA
211	Erträge aus der operativen Verwaltungstätigkeit	5 959 306,86	5 765 100,00	194 206,86
2111	Erträge aus eigenen Abgaben	2 080 530,92	1 962 100,00	118 430,92
2112	Erträge aus Ertragsanteilen	3 827 672,68	3 791 000,00	36 672,68
2113	Erträge aus Gebühren			
2114	Erträge aus Leistungen	16 152,90	12 000,00	4 152,90
2115	Erträge aus Besitz und wirtschaftlicher Tätigkeit			
2116	Erträge aus Veräußerung und sonstige Erträge	28 641,69		28 641,69
2117	Nicht finanzierungswirksame operative Erträge	6 308,67		6 308,67
212	Erträge aus Transfers	929 495,47	1 018 700,00	-89 204,53
2121	Transferertrag von Trägern des öffentlichen Rechts	929 495,47	1 018 700,00	-89 204,53
2122	Transferertrag von Beteiligungen			
2123	Transferertrag von Unternehmen (mit Finanzunternehmen)			
2124	Transferertrag von Haushalten und Organisationen ohne Erwerbscharakter			
2125	Transferertrag vom Ausland			
2126	Investitions- und Tilgungszuschüsse zwischen Unternehmungen und Betrieben der Gebietskörperschaft und der Gebietskörperschaft			
2127	Nicht finanzierungswirksamer Transferertrag			
213	Finanzerträge	4,75	100,00	-95,25
2131	Erträge aus Zinsen	4,75	100,00	-95,25
2132	Erträge aus Zinsen aus derivativen Finanzinstrumenten mit und ohne Grundgeschäft			
2133	Erträge aus Gewinnentnahmen von marktbestimmten Betrieben			
2134	Sonstige Finanzerträge			
2135	Erträge aus Dividenden/Gewinnausschüttungen			
2136	Sonstige nicht finanzierungswirksame Finanzerträge			
21	Summe Erträge	6 888 807,08	6 783 900,00	104 907,08
221	Personalaufwand	213 019,21	229 800,00	-16 780,79
2211	Personalaufwand (Bezüge, Nebengebühren, Mehrleistungen)	166 395,61	181 400,00	-15 004,39
2212	Gesetzlicher und freiwilliger Sozialaufwand	37 939,43	41 400,00	-3 460,57
2213	Sonstiger Personalaufwand			
2214	Nicht finanzierungswirksamer Personalaufwand	8 684,17	7 000,00	1 684,17
222	Sachaufwand	122 733,68	119 700,00	3 033,68
2221	Gebrauchs- und Verbrauchsgüter, Handelswaren		800,00	-800,00
2222	Verwaltungs- und Betriebsaufwand	34 488,73	34 500,00	-11,27
2223	Leasing- und Mietaufwand			
2224	Instandhaltung			
2225	Sonstiger Sachaufwand	86 535,94	82 700,00	3 835,94
2226	Nicht finanzierungswirksamer Sachaufwand	1 709,01	1 700,00	9,01

Finanzwirtschaft (Gruppe 9)

MVAG	Mittelverwendungs- und aufbringungsgruppen (1. und 2. Ebene)	RA 2025	VA 2025	RA - VA
223	Transferaufwand	0,00	0,00	0,00
2231	Transferaufwand an Träger des öffentlichen Rechts			
2232	Transferaufwand an Beteiligungen			
2233	Transferaufwand an Unternehmen (mit Finanzunternehmen)			
2234	Transferaufwand an Haushalte und Organisationen ohne Erwerbscharakter			
2235	Transferaufwand an das Ausland			
2236	Investitions- und Tilgungszuschüsse zwischen Unternehmungen und Betrieben der Gebietskörperschaft und der Gebietskörperschaft			
2237	Nicht finanzierungswirksamer Transferaufwand			
224	Finanzaufwand	15 395,13	16 000,00	-604,87
2241	Aufwendungen für Zinsen	11 672,22	10 000,00	1 672,22
2242	Zinsen und sonstige Aufwendungen aus derivativen Finanzinstrumenten mit und ohne Grundgeschäft			
2243	Gewinnentnahmen von Unternehmungen und marktbestimmten Betrieben der Gebietskörperschaft (innerhalb der Gebietskörperschaft)			
2244	Sonstiger Finanzaufwand	3 722,91	6 000,00	-2 277,09
2245	Nicht finanzierungswirksamer Finanzaufwand			
22	Summe Aufwendungen	351 148,02	365 500,00	-14 351,98
SA0	Saldo (0) Nettoergebnis (21 - 22)	6 537 659,06	6 418 400,00	119 259,06
230	Entnahmen von Haushaltsrücklagen	733 672,33	1 008 600,00	-274 927,67
2301	Entnahmen von Haushaltsrücklagen	733 672,33	1 008 600,00	-274 927,67
240	Zuweisungen an Haushaltsrücklagen	346 607,85	0,00	346 607,85
2401	Zuweisungen an Haushaltsrücklagen	346 607,85		346 607,85
SA01	Saldo (01) Haushaltsrücklagen (230 - 240)	387 064,48	1 008 600,00	-621 535,52
SA00	Saldo (00) Nettoergebnis nach Haushaltsrücklagen (Saldo 0 + Saldo 01)	6 924 723,54	7 427 000,00	-502 276,46

Finanzierungshaushalt Bereichsbudget 1. und 2. Ebene
(Anlage 1b)

Vertretungskörper und allgemeine Verwaltung (Gruppe 0)

MVAG	Mittelverwendungs- und aufbringungsgruppen (1. und 2. Ebene)	RA 2025	VA 2025	RA - VA
311	Einzahlungen aus operativer Verwaltungstätigkeit	128 551,07	121 200,00	7 351,07
3111	Einzahlungen aus eigenen Abgaben			
3112	Einzahlungen aus Ertragsanteilen			
3113	Einzahlungen aus Gebühren			
3114	Einzahlungen aus Leistungen	17 752,99	15 000,00	2 752,99
3115	Einzahlungen aus Besitz und wirtschaftlicher Tätigkeit			
3116	Einzahlungen aus Veräußerung von geringwertigen Wirtschaftsgütern (GWG) und sonstige Einzahlungen	110 798,08	106 200,00	4 598,08
312	Einzahlungen aus Transfers	12 617,48	2 900,00	9 717,48
3121	Transferzahlungen von Trägern des öffentlichen Rechts	10 087,40	100,00	9 987,40
3122	Transferzahlungen von Beteiligten			
3123	Transferzahlungen von Unternehmen (inkl. Finanzunternehmen)			
3124	Transferzahlungen von Haushalten und Organisationen ohne Erwerbscharakter	2 530,08	2 800,00	-269,92
3125	Transferzahlungen vom Ausland			
3126	Investitions- und Tilgungszuschüsse zwischen Unternehmungen und Betrieben der Gebietskörperschaft und der Gebietskörperschaft			
313	Einzahlungen aus Finanzerträgen	0,00	0,00	0,00
3131	Einzahlungen aus Zinserträgen			
3132	Einzahlungen aus Zinsen aus derivativen Finanzinstrumenten mit und ohne Grundgeschäft			
3133	Einzahlungen aus Gewinnentnahmen von marktbestimmten Betrieben			
3134	Sonstige Einzahlungen aus Finanzerträgen			
3135	Einzahlungen aus Dividenden/Gewinnausschüttungen			
31	Summe Einzahlungen operative Gebarung	141 168,55	124 100,00	17 068,55
321	Auszahlungen aus Personalaufwand	932 188,49	990 700,00	-58 511,51
3211	Auszahlungen für Personalaufwand (Bezüge, Nebengebühren, und Mehrleistungsvergütungen)	738 730,61	786 900,00	-48 169,39
3212	Auszahlungen für gesetzliche und freiwillige Sozialaufwendungen	193 457,88	203 800,00	-10 342,12
3213	Auszahlungen aus sonstigem Personalaufwand			
322	Auszahlungen aus Sachaufwand	476 441,01	477 800,00	-1 358,99
3221	Auszahlungen für Gebrauchs- und Verbrauchsgüter, Handelswaren	20 165,81	20 500,00	-334,19
3222	Auszahlungen für Verwaltungs- und Betriebsaufwand	56 281,98	46 300,00	9 981,98
3223	Auszahlungen für Leasing- und Mietaufwand	7 991,74	6 000,00	1 991,74
3224	Auszahlungen für Instandhaltung	16 323,09	35 700,00	-19 376,91
3225	Sonstige Auszahlungen aus Sachaufwand	375 678,39	369 300,00	6 378,39
3226	Auszahlungen aus der Inanspruchnahme von Haftungen			
323	Auszahlungen aus Transfers	211 264,67	220 200,00	-8 935,33
3231	Transferzahlungen an Träger des öffentlichen Rechts	53 918,98	54 100,00	-181,02

Vertretungskörper und allgemeine Verwaltung (Gruppe 0)

MVAG	Mittelverwendungs- und aufbringungsgruppen (1. und 2. Ebene)	RA 2025	VA 2025	RA - VA
3232	Transferzahlungen an Beteiligungen			
3233	Transferzahlungen an Unternehmen (inkl. Finanzunternehmen)			
3234	Transferzahlungen an Haushalte und Organisationen ohne Erwerbscharakter	157 345,69	166 100,00	-8 754,31
3235	Transferzahlungen an das Ausland			
3236	Investitions- und Tilgungszuschüsse zwischen Unternehmungen und Betrieben der Gebietskörperschaft und der Gebietskörperschaft			
324	Auszahlungen aus Finanzaufwand	0,00	0,00	0,00
3241	Auszahlungen für Zinsen			
3242	Auszahlungen für Zinsen aus derivativen Finanzinstrumenten mit und ohne Grundgeschäft			
3243	Auszahlungen aus Gewinnentnahmen von marktbestimmten Betrieben			
3244	Sonstige Auszahlungen aus Finanzaufwendungen			
32	Summe Auszahlungen operative Gebarung	1 619 894,17	1 688 700,00	-68 805,83
SA1	Saldo (1) Geldfluss aus der operativen Gebarung (31 – 32)	-1 478 725,62	-1 564 600,00	85 874,38
331	Einzahlungen aus der Investitionstätigkeit	0,00	0,00	0,00
3311	Einzahlungen aus der Veräußerung von immateriellem Vermögen			
3312	Einzahlungen aus der Veräußerung von Grundstücken und Grundstückeinrichtungen			
3313	Einzahlungen aus der Veräußerung von Gebäuden und Bauten			
3314	Einzahlungen aus der Veräußerung von technischen Anlagen, Fahrzeugen und Maschinen			
3315	Einzahlungen aus der Veräußerung von Amts-, Betriebs- und Geschäftsausstattung			
3316	Einzahlungen aus der Veräußerung von Kulturgütern			
3317	Einzahlungen aus der Veräußerung von Beteiligungen			
3318	Einzahlungen aus der Veräußerung von kofinanzierten Schutzbauten			
332	Einzahlungen aus der Rückzahlung von Darlehen sowie gewährten Vorschüssen	11 725,00	4 800,00	6 925,00
3321	Einzahlungen aus Darlehen an Träger des öffentlichen Rechts			
3322	Einzahlungen aus Darlehen an Beteiligungen			
3323	Einzahlungen aus Darlehen an Unternehmen und Haushalte			
3325	Einzahlungen aus Vorschüssen und Anzahlungen	11 725,00	4 800,00	6 925,00
333	Einzahlungen aus Kapitaltransfers	0,00	10 000,00	-10 000,00
3331	Kapitaltransferzahlungen von Trägern des öffentlichen Rechts		10 000,00	-10 000,00
3332	Kapitaltransferzahlungen von Beteiligungen			
3333	Kapitaltransferzahlungen von Unternehmen			
3334	Kapitaltransferzahlungen von Haushalten und Organisationen ohne Erwerbscharakter			
3335	Kapitaltransferzahlungen vom Ausland			

Vertretungskörper und allgemeine Verwaltung (Gruppe 0)

MVAG	Mittelverwendungs- und aufbringungsgruppen (1. und 2. Ebene)	RA 2025	VA 2025	RA - VA
33	Summe Einzahlungen investive Gebarung	11 725,00	14 800,00	-3 075,00
341	Auszahlungen aus der Investitionstätigkeit	86 584,32	105 000,00	-18 415,68
3411	Auszahlungen für den Erwerb von immateriellem Vermögen	58 124,34	55 000,00	3 124,34
3412	Auszahlungen für den Erwerb von Grundstücken und Grundstückseinrichtungen			
3413	Auszahlungen für den Erwerb von Gebäuden und Bauten	19 355,55	25 000,00	-5 644,45
3414	Auszahlungen für den Erwerb von technischen Anlagen, Fahrzeugen und Maschinen		8 000,00	-8 000,00
3415	Auszahlungen für den Erwerb von Amts-, Betriebs- und Geschäftsausstattung	9 104,43	17 000,00	-7 895,57
3416	Auszahlungen für den Erwerb von Kulturgütern			
3417	Auszahlungen für den Erwerb von Beteiligungen			
3418	Auszahlungen für den Erwerb von kofinanzierten Schutzbauten			
342	Auszahlungen aus der Gewährung von Darlehen sowie gewährten Vorschüssen	7 000,00	12 000,00	-5 000,00
3421	Auszahlungen von Darlehen an Träger des öffentlichen Rechts			
3422	Auszahlungen von Darlehen an Beteiligungen			
3423	Auszahlungen von Darlehen an Unternehmen und Haushalte			
3425	Auszahlungen von Vorschüssen und Anzahlungen	7 000,00	12 000,00	-5 000,00
343	Auszahlungen aus Kapitaltransfers	0,00	0,00	0,00
3431	Kapitaltransferzahlungen an Träger des öffentlichen Rechts			
3432	Kapitaltransferzahlungen an Beteiligungen			
3433	Kapitaltransferzahlungen an Unternehmen (Finanzunternehmen)			
3434	Kapitaltransferzahlungen an Haushalte und Organisationen ohne Erwerbscharakter			
3435	Kapitaltransferzahlungen an das Ausland			
34	Summe Auszahlungen investive Gebarung	93 584,32	117 000,00	-23 415,68
SA2	Saldo (2) Geldfluss aus der investiven Gebarung (33 – 34)	-81 859,32	-102 200,00	20 340,68
SA3	Saldo (3) Nettofinanzierungssaldo (Saldo 1 + Saldo 2)	-1 560 584,94	-1 666 800,00	106 215,06
351	Einzahlungen aus der Aufnahme von Finanzschulden	0,00	15 000,00	-15 000,00
3511	Einzahlungen aus empfangenen Darlehen von öffentlichen Körperschaften und Rechtsträgern			
3512	Einzahlungen aus empfangenen Darlehen von Beteiligungen			
3513	Einzahlungen aus empfangenen Darlehen von Unternehmen und privaten Haushalten			
3514	Einzahlungen aus Finanzschulden (Finanzunternehmen)		15 000,00	-15 000,00
3515	Einzahlungen aus Aufnahmen von Leasingverbindlichkeiten			
353	Einzahlungen infolge eines Kapitaltausches bei derivativen Finanzinstrumenten mit Grundgeschäft	0,00	0,00	0,00
3530	Einzahlungen infolge eines Kapitaltausches bei derivativen Finanzinstrumenten mit Grundgeschäft			

Vertretungskörper und allgemeine Verwaltung (Gruppe 0)

MVAG	Mittelverwendungs- und aufbringungsgruppen (1. und 2. Ebene)	RA 2025	VA 2025	RA - VA
355	Einzahlungen aus dem Abgang von Finanzinstrumenten	0,00	0,00	0,00
3550	Einzahlungen aus dem Abgang von Finanzinstrumenten			
35	Summe Einzahlungen aus der Finanzierungstätigkeit	0,00	15 000,00	-15 000,00
361	Auszahlungen aus der Tilgung von Finanzschulden	0,00	0,00	0,00
3611	Auszahlungen aus empfangenen Darlehen von öffentlichen Körperschaften und Rechtsträgern			
3612	Auszahlungen aus empfangenen Darlehen von Beteiligungen			
3613	Auszahlungen aus empfangenen Darlehen von Unternehmen und privaten Haushalten			
3614	Auszahlungen aus Finanzschulden			
3615	Auszahlungen aus Rückzahlungen von Leasingverbindlichkeiten			
363	Auszahlungen infolge eines Kapitaltausches bei derivativen Finanzinstrumenten mit Grundgeschäft	0,00	0,00	0,00
3630	Auszahlungen infolge eines Kapitaltausches bei derivativen Finanzinstrumenten mit Grundgeschäft			
365	Auszahlungen für den Erwerb von Finanzinstrumenten	0,00	0,00	0,00
3650	Auszahlungen für den Erwerb von Finanzinstrumenten			
36	Summe Auszahlungen aus der Finanzierungstätigkeit	0,00	0,00	0,00
SA4	Saldo (4) Geldfluss aus der Finanzierungstätigkeit (35 – 36)	0,00	15 000,00	-15 000,00
SA5	Saldo (5) Geldfluss aus der voranschlagswirksamen Gebarung (Saldo 3 + Saldo 4)	-1 560 584,94	-1 651 800,00	91 215,06

Öffentliche Ordnung und Sicherheit (Gruppe 1)

MVAG	Mittelverwendungs- und aufbringungsgruppen (1. und 2. Ebene)	RA 2025	VA 2025	RA - VA
311	Einzahlungen aus operativer Verwaltungstätigkeit	148,61	300,00	-151,39
3111	Einzahlungen aus eigenen Abgaben			
3112	Einzahlungen aus Ertragsanteilen			
3113	Einzahlungen aus Gebühren			
3114	Einzahlungen aus Leistungen	125,79	200,00	-74,21
3115	Einzahlungen aus Besitz und wirtschaftlicher Tätigkeit			
3116	Einzahlungen aus Veräußerung von geringwertigen Wirtschaftsgütern (GWG) und sonstige Einzahlungen	22,82	100,00	-77,18
312	Einzahlungen aus Transfers	1 797,60	500,00	1 297,60
3121	Transferzahlungen von Trägern des öffentlichen Rechts	1 797,60	500,00	1 297,60
3122	Transferzahlungen von Beteiligten			
3123	Transferzahlungen von Unternehmen (inkl. Finanzunternehmen)			
3124	Transferzahlungen von Haushalten und Organisationen ohne Erwerbscharakter			
3125	Transferzahlungen vom Ausland			
3126	Investitions- und Tilgungszuschüsse zwischen Unternehmungen und Betrieben der Gebietskörperschaft und der Gebietskörperschaft			
313	Einzahlungen aus Finanzerträgen	0,00	0,00	0,00
3131	Einzahlungen aus Zinserträgen			
3132	Einzahlungen aus Zinsen aus derivativen Finanzinstrumenten mit und ohne Grundgeschäft			
3133	Einzahlungen aus Gewinnentnahmen von marktbestimmten Betrieben			
3134	Sonstige Einzahlungen aus Finanzerträgen			
3135	Einzahlungen aus Dividenden/Gewinnausschüttungen			
31	Summe Einzahlungen operative Gebarung	1 946,21	800,00	1 146,21
321	Auszahlungen aus Personalaufwand	925,36	1 600,00	-674,64
3211	Auszahlungen für Personalaufwand (Bezüge, Nebengebühren, und Mehrleistungsvergütungen)	738,84	1 300,00	-561,16
3212	Auszahlungen für gesetzliche und freiwillige Sozialaufwendungen	186,52	300,00	-113,48
3213	Auszahlungen aus sonstigem Personalaufwand			
322	Auszahlungen aus Sachaufwand	39 917,24	45 300,00	-5 382,76
3221	Auszahlungen für Gebrauchs- und Verbrauchsgüter, Handelswaren	5 424,52	5 200,00	224,52
3222	Auszahlungen für Verwaltungs- und Betriebsaufwand	22 659,85	23 800,00	-1 140,15
3223	Auszahlungen für Leasing- und Mietaufwand			
3224	Auszahlungen für Instandhaltung	1 127,66	7 600,00	-6 472,34
3225	Sonstige Auszahlungen aus Sachaufwand	10 705,21	8 700,00	2 005,21
3226	Auszahlungen aus der Inanspruchnahme von Haftungen			
323	Auszahlungen aus Transfers	3 707,00	10 000,00	-6 293,00
3231	Transferzahlungen an Träger des öffentlichen Rechts	3 707,00	10 000,00	-6 293,00

Öffentliche Ordnung und Sicherheit (Gruppe 1)

MVAG	Mittelverwendungs- und aufbringungsgruppen (1. und 2. Ebene)	RA 2025	VA 2025	RA - VA
3232	Transferzahlungen an Beteiligungen			
3233	Transferzahlungen an Unternehmen (inkl. Finanzunternehmen)			
3234	Transferzahlungen an Haushalte und Organisationen ohne Erwerbscharakter			
3235	Transferzahlungen an das Ausland			
3236	Investitions- und Tilgungszuschüsse zwischen Unternehmungen und Betrieben der Gebietskörperschaft und der Gebietskörperschaft			
324	Auszahlungen aus Finanzaufwand	4 698,90	9 300,00	-4 601,10
3241	Auszahlungen für Zinsen	4 698,90	9 300,00	-4 601,10
3242	Auszahlungen für Zinsen aus derivativen Finanzinstrumenten mit und ohne Grundgeschäft			
3243	Auszahlungen aus Gewinnentnahmen von marktbestimmten Betrieben			
3244	Sonstige Auszahlungen aus Finanzaufwendungen			
32	Summe Auszahlungen operative Gebarung	49 248,50	66 200,00	-16 951,50
SA1	Saldo (1) Geldfluss aus der operativen Gebarung (31 – 32)	-47 302,29	-65 400,00	18 097,71
331	Einzahlungen aus der Investitionstätigkeit	0,00	0,00	0,00
3311	Einzahlungen aus der Veräußerung von immateriellem Vermögen			
3312	Einzahlungen aus der Veräußerung von Grundstücken und Grundstückeinrichtungen			
3313	Einzahlungen aus der Veräußerung von Gebäuden und Bauten			
3314	Einzahlungen aus der Veräußerung von technischen Anlagen, Fahrzeugen und Maschinen			
3315	Einzahlungen aus der Veräußerung von Amts-, Betriebs- und Geschäftsausstattung			
3316	Einzahlungen aus der Veräußerung von Kulturgütern			
3317	Einzahlungen aus der Veräußerung von Beteiligungen			
3318	Einzahlungen aus der Veräußerung von kofinanzierten Schutzbauten			
332	Einzahlungen aus der Rückzahlung von Darlehen sowie gewährten Vorschüssen	0,00	0,00	0,00
3321	Einzahlungen aus Darlehen an Träger des öffentlichen Rechts			
3322	Einzahlungen aus Darlehen an Beteiligungen			
3323	Einzahlungen aus Darlehen an Unternehmen und Haushalte			
3325	Einzahlungen aus Vorschüssen und Anzahlungen			
333	Einzahlungen aus Kapitaltransfers	46 000,00	46 000,00	0,00
3331	Kapitaltransferzahlungen von Trägern des öffentlichen Rechts			
3332	Kapitaltransferzahlungen von Beteiligungen			
3333	Kapitaltransferzahlungen von Unternehmen			
3334	Kapitaltransferzahlungen von Haushalten und Organisationen ohne Erwerbscharakter	46 000,00	46 000,00	
3335	Kapitaltransferzahlungen vom Ausland			

Öffentliche Ordnung und Sicherheit (Gruppe 1)

MVAG	Mittelverwendungs- und aufbringungsgruppen (1. und 2. Ebene)	RA 2025	VA 2025	RA - VA
33	Summe Einzahlungen investive Gebarung	46 000,00	46 000,00	0,00
341	Auszahlungen aus der Investitionstätigkeit	166 000,00	216 000,00	-50 000,00
3411	Auszahlungen für den Erwerb von immateriellem Vermögen			
3412	Auszahlungen für den Erwerb von Grundstücken und Grundstückseinrichtungen			
3413	Auszahlungen für den Erwerb von Gebäuden und Bauten		50 000,00	-50 000,00
3414	Auszahlungen für den Erwerb von technischen Anlagen, Fahrzeugen und Maschinen	166 000,00	166 000,00	
3415	Auszahlungen für den Erwerb von Amts-, Betriebs- und Geschäftsausstattung			
3416	Auszahlungen für den Erwerb von Kulturgütern			
3417	Auszahlungen für den Erwerb von Beteiligungen			
3418	Auszahlungen für den Erwerb von kofinanzierten Schutzbauten			
342	Auszahlungen aus der Gewährung von Darlehen sowie gewährten Vorschüssen	0,00	0,00	0,00
3421	Auszahlungen von Darlehen an Träger des öffentlichen Rechts			
3422	Auszahlungen von Darlehen an Beteiligungen			
3423	Auszahlungen von Darlehen an Unternehmen und Haushalte			
3425	Auszahlungen von Vorschüssen und Anzahlungen			
343	Auszahlungen aus Kapitaltransfers	10 283,49	12 500,00	-2 216,51
3431	Kapitaltransferzahlungen an Träger des öffentlichen Rechts	10 283,49	12 500,00	-2 216,51
3432	Kapitaltransferzahlungen an Beteiligungen			
3433	Kapitaltransferzahlungen an Unternehmen (Finanzunternehmen)			
3434	Kapitaltransferzahlungen an Haushalte und Organisationen ohne Erwerbscharakter			
3435	Kapitaltransferzahlungen an das Ausland			
34	Summe Auszahlungen investive Gebarung	176 283,49	228 500,00	-52 216,51
SA2	Saldo (2) Geldfluss aus der investiven Gebarung (33 – 34)	-130 283,49	-182 500,00	52 216,51
SA3	Saldo (3) Nettofinanzierungssaldo (Saldo 1 + Saldo 2)	-177 585,78	-247 900,00	70 314,22
351	Einzahlungen aus der Aufnahme von Finanzschulden	120 000,00	170 000,00	-50 000,00
3511	Einzahlungen aus empfangenen Darlehen von öffentlichen Körperschaften und Rechtsträgern			
3512	Einzahlungen aus empfangenen Darlehen von Beteiligungen			
3513	Einzahlungen aus empfangenen Darlehen von Unternehmen und privaten Haushalten			
3514	Einzahlungen aus Finanzschulden (Finanzunternehmen)	120 000,00	170 000,00	-50 000,00
3515	Einzahlungen aus Aufnahmen von Leasingverbindlichkeiten			
353	Einzahlungen infolge eines Kapitaltausches bei derivativen Finanzinstrumenten mit Grundgeschäft	0,00	0,00	0,00
3530	Einzahlungen infolge eines Kapitaltausches bei derivativen Finanzinstrumenten mit Grundgeschäft			

Öffentliche Ordnung und Sicherheit (Gruppe 1)

MVAG	Mittelverwendungs- und aufbringungsgruppen (1. und 2. Ebene)	RA 2025	VA 2025	RA - VA
355	Einzahlungen aus dem Abgang von Finanzinstrumenten	0,00	0,00	0,00
3550	Einzahlungen aus dem Abgang von Finanzinstrumenten			
35	Summe Einzahlungen aus der Finanzierungstätigkeit	120 000,00	170 000,00	-50 000,00
361	Auszahlungen aus der Tilgung von Finanzschulden	11 886,68	14 900,00	-3 013,32
3611	Auszahlungen aus empfangenen Darlehen von öffentlichen Körperschaften und Rechtsträgern			
3612	Auszahlungen aus empfangenen Darlehen von Beteiligungen			
3613	Auszahlungen aus empfangenen Darlehen von Unternehmen und privaten Haushalten			
3614	Auszahlungen aus Finanzschulden	11 886,68	14 900,00	-3 013,32
3615	Auszahlungen aus Rückzahlungen von Leasingverbindlichkeiten			
363	Auszahlungen infolge eines Kapitaltausches bei derivativen Finanzinstrumenten mit Grundgeschäft	0,00	0,00	0,00
3630	Auszahlungen infolge eines Kapitaltausches bei derivativen Finanzinstrumenten mit Grundgeschäft			
365	Auszahlungen für den Erwerb von Finanzinstrumenten	0,00	0,00	0,00
3650	Auszahlungen für den Erwerb von Finanzinstrumenten			
36	Summe Auszahlungen aus der Finanzierungstätigkeit	11 886,68	14 900,00	-3 013,32
SA4	Saldo (4) Geldfluss aus der Finanzierungstätigkeit (35 – 36)	108 113,32	155 100,00	-46 986,68
SA5	Saldo (5) Geldfluss aus der voranschlagswirksamen Gebarung (Saldo 3 + Saldo 4)	-69 472,46	-92 800,00	23 327,54

Unterricht, Erziehung, Sport und Wissenschaft (Gruppe 2)

MVAG	Mittelverwendungs- und aufbringungsgruppen (1. und 2. Ebene)	RA 2025	VA 2025	RA - VA
311	Einzahlungen aus operativer Verwaltungstätigkeit	93 861,63	77 000,00	16 861,63
3111	Einzahlungen aus eigenen Abgaben			
3112	Einzahlungen aus Ertragsanteilen			
3113	Einzahlungen aus Gebühren			
3114	Einzahlungen aus Leistungen	88 165,95	72 500,00	15 665,95
3115	Einzahlungen aus Besitz und wirtschaftlicher Tätigkeit	4 245,81	4 500,00	-254,19
3116	Einzahlungen aus Veräußerung von geringwertigen Wirtschaftsgütern (GWG) und sonstige Einzahlungen	1 449,87		1 449,87
312	Einzahlungen aus Transfers	235 249,98	164 500,00	70 749,98
3121	Transferzahlungen von Trägern des öffentlichen Rechts	230 818,98	157 000,00	73 818,98
3122	Transferzahlungen von Beteiligten			
3123	Transferzahlungen von Unternehmen (inkl. Finanzunternehmen)			
3124	Transferzahlungen von Haushalten und Organisationen ohne Erwerbscharakter	4 431,00	7 500,00	-3 069,00
3125	Transferzahlungen vom Ausland			
3126	Investitions- und Tilgungszuschüsse zwischen Unternehmungen und Betrieben der Gebietskörperschaft und der Gebietskörperschaft			
313	Einzahlungen aus Finanzerträgen	0,00	0,00	0,00
3131	Einzahlungen aus Zinserträgen			
3132	Einzahlungen aus Zinsen aus derivativen Finanzinstrumenten mit und ohne Grundgeschäft			
3133	Einzahlungen aus Gewinnentnahmen von marktbestimmten Betrieben			
3134	Sonstige Einzahlungen aus Finanzerträgen			
3135	Einzahlungen aus Dividenden/Gewinnausschüttungen			
31	Summe Einzahlungen operative Gebarung	329 111,61	241 500,00	87 611,61
321	Auszahlungen aus Personalaufwand	693 525,67	716 200,00	-22 674,33
3211	Auszahlungen für Personalaufwand (Bezüge, Nebengebühren, und Mehrleistungsvergütungen)	556 548,70	576 700,00	-20 151,30
3212	Auszahlungen für gesetzliche und freiwillige Sozialaufwendungen	136 976,97	139 500,00	-2 523,03
3213	Auszahlungen aus sonstigem Personalaufwand			
322	Auszahlungen aus Sachaufwand	267 700,80	240 000,00	27 700,80
3221	Auszahlungen für Gebrauchs- und Verbrauchsgüter, Handelswaren	78 940,85	91 700,00	-12 759,15
3222	Auszahlungen für Verwaltungs- und Betriebsaufwand	46 213,28	48 500,00	-2 286,72
3223	Auszahlungen für Leasing- und Mietaufwand	5 852,77	4 300,00	1 552,77
3224	Auszahlungen für Instandhaltung	50 649,02	29 700,00	20 949,02
3225	Sonstige Auszahlungen aus Sachaufwand	86 044,88	65 800,00	20 244,88
3226	Auszahlungen aus der Inanspruchnahme von Haftungen			
323	Auszahlungen aus Transfers	438 211,78	445 400,00	-7 188,22
3231	Transferzahlungen an Träger des öffentlichen Rechts	434 817,21	440 300,00	-5 482,79

Unterricht, Erziehung, Sport und Wissenschaft (Gruppe 2)

MVAG	Mittelverwendungs- und aufbringungsgruppen (1. und 2. Ebene)	RA 2025	VA 2025	RA - VA
3232	Transferzahlungen an Beteiligungen			
3233	Transferzahlungen an Unternehmen (inkl. Finanzunternehmen)			
3234	Transferzahlungen an Haushalte und Organisationen ohne Erwerbscharakter	3 394,57	5 100,00	-1 705,43
3235	Transferzahlungen an das Ausland			
3236	Investitions- und Tilgungszuschüsse zwischen Unternehmungen und Betrieben der Gebietskörperschaft und der Gebietskörperschaft			
324	Auszahlungen aus Finanzaufwand	20 941,93	23 900,00	-2 958,07
3241	Auszahlungen für Zinsen	20 941,93	23 900,00	-2 958,07
3242	Auszahlungen für Zinsen aus derivativen Finanzinstrumenten mit und ohne Grundgeschäft			
3243	Auszahlungen aus Gewinnentnahmen von marktbestimmten Betrieben			
3244	Sonstige Auszahlungen aus Finanzaufwendungen			
32	Summe Auszahlungen operative Gebarung	1 420 380,18	1 425 500,00	-5 119,82
SA1	Saldo (1) Geldfluss aus der operativen Gebarung (31 – 32)	-1 091 268,57	-1 184 000,00	92 731,43
331	Einzahlungen aus der Investitionstätigkeit	0,00	0,00	0,00
3311	Einzahlungen aus der Veräußerung von immateriellem Vermögen			
3312	Einzahlungen aus der Veräußerung von Grundstücken und Grundstückeinrichtungen			
3313	Einzahlungen aus der Veräußerung von Gebäuden und Bauten			
3314	Einzahlungen aus der Veräußerung von technischen Anlagen, Fahrzeugen und Maschinen			
3315	Einzahlungen aus der Veräußerung von Amts-, Betriebs- und Geschäftsausstattung			
3316	Einzahlungen aus der Veräußerung von Kulturgütern			
3317	Einzahlungen aus der Veräußerung von Beteiligungen			
3318	Einzahlungen aus der Veräußerung von kofinanzierten Schutzbauten			
332	Einzahlungen aus der Rückzahlung von Darlehen sowie gewährten Vorschüssen	0,00	0,00	0,00
3321	Einzahlungen aus Darlehen an Träger des öffentlichen Rechts			
3322	Einzahlungen aus Darlehen an Beteiligungen			
3323	Einzahlungen aus Darlehen an Unternehmen und Haushalte			
3325	Einzahlungen aus Vorschüssen und Anzahlungen			
333	Einzahlungen aus Kapitaltransfers	30 867,67	23 600,00	7 267,67
3331	Kapitaltransferzahlungen von Trägern des öffentlichen Rechts	32 167,67	23 600,00	8 567,67
3332	Kapitaltransferzahlungen von Beteiligungen			
3333	Kapitaltransferzahlungen von Unternehmen			
3334	Kapitaltransferzahlungen von Haushalten und Organisationen ohne Erwerbscharakter	-1 300,00		-1 300,00
3335	Kapitaltransferzahlungen vom Ausland			

Unterricht, Erziehung, Sport und Wissenschaft (Gruppe 2)

MVAG	Mittelverwendungs- und aufbringungsgruppen (1. und 2. Ebene)	RA 2025	VA 2025	RA - VA
33	Summe Einzahlungen investive Gebarung	30 867,67	23 600,00	7 267,67
341	Auszahlungen aus der Investitionstätigkeit	88 510,14	127 800,00	-39 289,86
3411	Auszahlungen für den Erwerb von immateriellem Vermögen			
3412	Auszahlungen für den Erwerb von Grundstücken und Grundstückseinrichtungen	9 167,37	15 000,00	-5 832,63
3413	Auszahlungen für den Erwerb von Gebäuden und Bauten	65 139,22	94 500,00	-29 360,78
3414	Auszahlungen für den Erwerb von technischen Anlagen, Fahrzeugen und Maschinen		1 600,00	-1 600,00
3415	Auszahlungen für den Erwerb von Amts-, Betriebs- und Geschäftsausstattung	14 203,55	16 700,00	-2 496,45
3416	Auszahlungen für den Erwerb von Kulturgütern			
3417	Auszahlungen für den Erwerb von Beteiligungen			
3418	Auszahlungen für den Erwerb von kofinanzierten Schutzbauten			
342	Auszahlungen aus der Gewährung von Darlehen sowie gewährten Vorschüssen	0,00	0,00	0,00
3421	Auszahlungen von Darlehen an Träger des öffentlichen Rechts			
3422	Auszahlungen von Darlehen an Beteiligungen			
3423	Auszahlungen von Darlehen an Unternehmen und Haushalte			
3425	Auszahlungen von Vorschüssen und Anzahlungen			
343	Auszahlungen aus Kapitaltransfers	4 600,00	6 500,00	-1 900,00
3431	Kapitaltransferzahlungen an Träger des öffentlichen Rechts			
3432	Kapitaltransferzahlungen an Beteiligungen			
3433	Kapitaltransferzahlungen an Unternehmen (Finanzunternehmen)			
3434	Kapitaltransferzahlungen an Haushalte und Organisationen ohne Erwerbscharakter	4 600,00	6 500,00	-1 900,00
3435	Kapitaltransferzahlungen an das Ausland			
34	Summe Auszahlungen investive Gebarung	93 110,14	134 300,00	-41 189,86
SA2	Saldo (2) Geldfluss aus der investiven Gebarung (33 – 34)	-62 242,47	-110 700,00	48 457,53
SA3	Saldo (3) Nettofinanzierungssaldo (Saldo 1 + Saldo 2)	-1 153 511,04	-1 294 700,00	141 188,96
351	Einzahlungen aus der Aufnahme von Finanzschulden	65 000,00	70 900,00	-5 900,00
3511	Einzahlungen aus empfangenen Darlehen von öffentlichen Körperschaften und Rechtsträgern			
3512	Einzahlungen aus empfangenen Darlehen von Beteiligungen			
3513	Einzahlungen aus empfangenen Darlehen von Unternehmen und privaten Haushalten			
3514	Einzahlungen aus Finanzschulden (Finanzunternehmen)	65 000,00	70 900,00	-5 900,00
3515	Einzahlungen aus Aufnahmen von Leasingverbindlichkeiten			
353	Einzahlungen infolge eines Kapitaltausches bei derivativen Finanzinstrumenten mit Grundgeschäft	0,00	0,00	0,00
3530	Einzahlungen infolge eines Kapitaltausches bei derivativen Finanzinstrumenten mit Grundgeschäft			

Unterricht, Erziehung, Sport und Wissenschaft (Gruppe 2)

MVAG	Mittelverwendungs- und aufbringungsgruppen (1. und 2. Ebene)	RA 2025	VA 2025	RA - VA
355	Einzahlungen aus dem Abgang von Finanzinstrumenten	0,00	0,00	0,00
3550	Einzahlungen aus dem Abgang von Finanzinstrumenten			
35	Summe Einzahlungen aus der Finanzierungstätigkeit	65 000,00	70 900,00	-5 900,00
361	Auszahlungen aus der Tilgung von Finanzschulden	54 983,21	54 600,00	383,21
3611	Auszahlungen aus empfangenen Darlehen von öffentlichen Körperschaften und Rechtsträgern			
3612	Auszahlungen aus empfangenen Darlehen von Beteiligungen			
3613	Auszahlungen aus empfangenen Darlehen von Unternehmen und privaten Haushalten			
3614	Auszahlungen aus Finanzschulden	54 983,21	54 600,00	383,21
3615	Auszahlungen aus Rückzahlungen von Leasingverbindlichkeiten			
363	Auszahlungen infolge eines Kapitaltausches bei derivativen Finanzinstrumenten mit Grundgeschäft	0,00	0,00	0,00
3630	Auszahlungen infolge eines Kapitaltausches bei derivativen Finanzinstrumenten mit Grundgeschäft			
365	Auszahlungen für den Erwerb von Finanzinstrumenten	0,00	0,00	0,00
3650	Auszahlungen für den Erwerb von Finanzinstrumenten			
36	Summe Auszahlungen aus der Finanzierungstätigkeit	54 983,21	54 600,00	383,21
SA4	Saldo (4) Geldfluss aus der Finanzierungstätigkeit (35 – 36)	10 016,79	16 300,00	-6 283,21
SA5	Saldo (5) Geldfluss aus der voranschlagswirksamen Gebarung (Saldo 3 + Saldo 4)	-1 143 494,25	-1 278 400,00	134 905,75

Kunst, Kultur und Kultus (Gruppe 3)

MVAG	Mittelverwendungs- und aufbringungsgruppen (1. und 2. Ebene)	RA 2025	VA 2025	RA - VA
311	Einzahlungen aus operativer Verwaltungstätigkeit	25 170,86	27 900,00	-2 729,14
3111	Einzahlungen aus eigenen Abgaben			
3112	Einzahlungen aus Ertragsanteilen			
3113	Einzahlungen aus Gebühren			
3114	Einzahlungen aus Leistungen	24 070,36	27 500,00	-3 429,64
3115	Einzahlungen aus Besitz und wirtschaftlicher Tätigkeit			
3116	Einzahlungen aus Veräußerung von geringwertigen Wirtschaftsgütern (GWG) und sonstige Einzahlungen	1 100,50	400,00	700,50
312	Einzahlungen aus Transfers	0,00	0,00	0,00
3121	Transferzahlungen von Trägern des öffentlichen Rechts			
3122	Transferzahlungen von Beteiligten			
3123	Transferzahlungen von Unternehmen (inkl. Finanzunternehmen)			
3124	Transferzahlungen von Haushalten und Organisationen ohne Erwerbscharakter			
3125	Transferzahlungen vom Ausland			
3126	Investitions- und Tilgungszuschüsse zwischen Unternehmungen und Betrieben der Gebietskörperschaft und der Gebietskörperschaft			
313	Einzahlungen aus Finanzerträgen	0,00	0,00	0,00
3131	Einzahlungen aus Zinserträgen			
3132	Einzahlungen aus Zinsen aus derivativen Finanzinstrumenten mit und ohne Grundgeschäft			
3133	Einzahlungen aus Gewinnentnahmen von marktbestimmten Betrieben			
3134	Sonstige Einzahlungen aus Finanzerträgen			
3135	Einzahlungen aus Dividenden/Gewinnausschüttungen			
31	Summe Einzahlungen operative Gebarung	25 170,86	27 900,00	-2 729,14
321	Auszahlungen aus Personalaufwand	17 411,50	18 100,00	-688,50
3211	Auszahlungen für Personalaufwand (Bezüge, Nebengebühren, und Mehrleistungsvergütungen)	14 004,50	14 400,00	-395,50
3212	Auszahlungen für gesetzliche und freiwillige Sozialaufwendungen	3 407,00	3 700,00	-293,00
3213	Auszahlungen aus sonstigem Personalaufwand			
322	Auszahlungen aus Sachaufwand	92 114,17	112 000,00	-19 885,83
3221	Auszahlungen für Gebrauchs- und Verbrauchsgüter, Handelswaren	310,35	400,00	-89,65
3222	Auszahlungen für Verwaltungs- und Betriebsaufwand	15 204,04	15 800,00	-595,96
3223	Auszahlungen für Leasing- und Mietaufwand	1 216,41	1 000,00	216,41
3224	Auszahlungen für Instandhaltung	11 167,85	22 800,00	-11 632,15
3225	Sonstige Auszahlungen aus Sachaufwand	64 215,52	72 000,00	-7 784,48
3226	Auszahlungen aus der Inanspruchnahme von Haftungen			
323	Auszahlungen aus Transfers	89 697,87	99 400,00	-9 702,13
3231	Transferzahlungen an Träger des öffentlichen Rechts	89 697,87	99 400,00	-9 702,13

Kunst, Kultur und Kultus (Gruppe 3)

MVAG	Mittelverwendungs- und aufbringungsgruppen (1. und 2. Ebene)	RA 2025	VA 2025	RA - VA
3232	Transferzahlungen an Beteiligungen			
3233	Transferzahlungen an Unternehmen (inkl. Finanzunternehmen)			
3234	Transferzahlungen an Haushalte und Organisationen ohne Erwerbscharakter			
3235	Transferzahlungen an das Ausland			
3236	Investitions- und Tilgungszuschüsse zwischen Unternehmungen und Betrieben der Gebietskörperschaft und der Gebietskörperschaft			
324	Auszahlungen aus Finanzaufwand	0,00	0,00	0,00
3241	Auszahlungen für Zinsen			
3242	Auszahlungen für Zinsen aus derivativen Finanzinstrumenten mit und ohne Grundgeschäft			
3243	Auszahlungen aus Gewinnentnahmen von marktbestimmten Betrieben			
3244	Sonstige Auszahlungen aus Finanzaufwendungen			
32	Summe Auszahlungen operative Gebarung	199 223,54	229 500,00	-30 276,46
SA1	Saldo (1) Geldfluss aus der operativen Gebarung (31 – 32)	-174 052,68	-201 600,00	27 547,32
331	Einzahlungen aus der Investitionstätigkeit	0,00	0,00	0,00
3311	Einzahlungen aus der Veräußerung von immateriellem Vermögen			
3312	Einzahlungen aus der Veräußerung von Grundstücken und Grundstückeinrichtungen			
3313	Einzahlungen aus der Veräußerung von Gebäuden und Bauten			
3314	Einzahlungen aus der Veräußerung von technischen Anlagen, Fahrzeugen und Maschinen			
3315	Einzahlungen aus der Veräußerung von Amts-, Betriebs- und Geschäftsausstattung			
3316	Einzahlungen aus der Veräußerung von Kulturgütern			
3317	Einzahlungen aus der Veräußerung von Beteiligungen			
3318	Einzahlungen aus der Veräußerung von kofinanzierten Schutzbauten			
332	Einzahlungen aus der Rückzahlung von Darlehen sowie gewährten Vorschüssen	0,00	0,00	0,00
3321	Einzahlungen aus Darlehen an Träger des öffentlichen Rechts			
3322	Einzahlungen aus Darlehen an Beteiligungen			
3323	Einzahlungen aus Darlehen an Unternehmen und Haushalte			
3325	Einzahlungen aus Vorschüssen und Anzahlungen			
333	Einzahlungen aus Kapitaltransfers	0,00	0,00	0,00
3331	Kapitaltransferzahlungen von Trägern des öffentlichen Rechts			
3332	Kapitaltransferzahlungen von Beteiligungen			
3333	Kapitaltransferzahlungen von Unternehmen			
3334	Kapitaltransferzahlungen von Haushalten und Organisationen ohne Erwerbscharakter			
3335	Kapitaltransferzahlungen vom Ausland			

Kunst, Kultur und Kultus (Gruppe 3)

MVAG	Mittelverwendungs- und aufbringungsgruppen (1. und 2. Ebene)	RA 2025	VA 2025	RA - VA
33	Summe Einzahlungen investive Gebarung	0,00	0,00	0,00
341	Auszahlungen aus der Investitionstätigkeit	0,00	50 000,00	-50 000,00
3411	Auszahlungen für den Erwerb von immateriellem Vermögen			
3412	Auszahlungen für den Erwerb von Grundstücken und Grundstückseinrichtungen			
3413	Auszahlungen für den Erwerb von Gebäuden und Bauten		50 000,00	-50 000,00
3414	Auszahlungen für den Erwerb von technischen Anlagen, Fahrzeugen und Maschinen			
3415	Auszahlungen für den Erwerb von Amts-, Betriebs- und Geschäftsausstattung			
3416	Auszahlungen für den Erwerb von Kulturgütern			
3417	Auszahlungen für den Erwerb von Beteiligungen			
3418	Auszahlungen für den Erwerb von kofinanzierten Schutzbauten			
342	Auszahlungen aus der Gewährung von Darlehen sowie gewährten Vorschüssen	0,00	0,00	0,00
3421	Auszahlungen von Darlehen an Träger des öffentlichen Rechts			
3422	Auszahlungen von Darlehen an Beteiligungen			
3423	Auszahlungen von Darlehen an Unternehmen und Haushalte			
3425	Auszahlungen von Vorschüssen und Anzahlungen			
343	Auszahlungen aus Kapitaltransfers	35 337,50	35 000,00	337,50
3431	Kapitaltransferzahlungen an Träger des öffentlichen Rechts			
3432	Kapitaltransferzahlungen an Beteiligungen			
3433	Kapitaltransferzahlungen an Unternehmen (Finanzunternehmen)			
3434	Kapitaltransferzahlungen an Haushalte und Organisationen ohne Erwerbscharakter	35 337,50	35 000,00	337,50
3435	Kapitaltransferzahlungen an das Ausland			
34	Summe Auszahlungen investive Gebarung	35 337,50	85 000,00	-49 662,50
SA2	Saldo (2) Geldfluss aus der investiven Gebarung (33 – 34)	-35 337,50	-85 000,00	49 662,50
SA3	Saldo (3) Nettofinanzierungssaldo (Saldo 1 + Saldo 2)	-209 390,18	-286 600,00	77 209,82
351	Einzahlungen aus der Aufnahme von Finanzschulden	0,00	50 000,00	-50 000,00
3511	Einzahlungen aus empfangenen Darlehen von öffentlichen Körperschaften und Rechtsträgern			
3512	Einzahlungen aus empfangenen Darlehen von Beteiligungen			
3513	Einzahlungen aus empfangenen Darlehen von Unternehmen und privaten Haushalten			
3514	Einzahlungen aus Finanzschulden (Finanzunternehmen)		50 000,00	-50 000,00
3515	Einzahlungen aus Aufnahmen von Leasingverbindlichkeiten			
353	Einzahlungen infolge eines Kapitaltausches bei derivativen Finanzinstrumenten mit Grundgeschäft	0,00	0,00	0,00
3530	Einzahlungen infolge eines Kapitaltausches bei derivativen Finanzinstrumenten mit Grundgeschäft			

Kunst, Kultur und Kultus (Gruppe 3)

MVAG	Mittelverwendungs- und aufbringungsgruppen (1. und 2. Ebene)	RA 2025	VA 2025	RA - VA
355	Einzahlungen aus dem Abgang von Finanzinstrumenten	0,00	0,00	0,00
3550	Einzahlungen aus dem Abgang von Finanzinstrumenten			
35	Summe Einzahlungen aus der Finanzierungstätigkeit	0,00	50 000,00	-50 000,00
361	Auszahlungen aus der Tilgung von Finanzschulden	0,00	0,00	0,00
3611	Auszahlungen aus empfangenen Darlehen von öffentlichen Körperschaften und Rechtsträgern			
3612	Auszahlungen aus empfangenen Darlehen von Beteiligungen			
3613	Auszahlungen aus empfangenen Darlehen von Unternehmen und privaten Haushalten			
3614	Auszahlungen aus Finanzschulden			
3615	Auszahlungen aus Rückzahlungen von Leasingverbindlichkeiten			
363	Auszahlungen infolge eines Kapitaltausches bei derivativen Finanzinstrumenten mit Grundgeschäft	0,00	0,00	0,00
3630	Auszahlungen infolge eines Kapitaltausches bei derivativen Finanzinstrumenten mit Grundgeschäft			
365	Auszahlungen für den Erwerb von Finanzinstrumenten	0,00	0,00	0,00
3650	Auszahlungen für den Erwerb von Finanzinstrumenten			
36	Summe Auszahlungen aus der Finanzierungstätigkeit	0,00	0,00	0,00
SA4	Saldo (4) Geldfluss aus der Finanzierungstätigkeit (35 – 36)	0,00	50 000,00	-50 000,00
SA5	Saldo (5) Geldfluss aus der voranschlagswirksamen Gebarung (Saldo 3 + Saldo 4)	-209 390,18	-236 600,00	27 209,82

Soziale Wohlfahrt und Wohnbauförderung (Gruppe 4)

MVAG	Mittelverwendungs- und aufbringungsgruppen (1. und 2. Ebene)	RA 2025	VA 2025	RA - VA
311	Einzahlungen aus operativer Verwaltungstätigkeit	57 982,27	55 100,00	2 882,27
3111	Einzahlungen aus eigenen Abgaben			
3112	Einzahlungen aus Ertragsanteilen			
3113	Einzahlungen aus Gebühren			
3114	Einzahlungen aus Leistungen	57 959,47	53 500,00	4 459,47
3115	Einzahlungen aus Besitz und wirtschaftlicher Tätigkeit			
3116	Einzahlungen aus Veräußerung von geringwertigen Wirtschaftsgütern (GWG) und sonstige Einzahlungen	22,80	1 600,00	-1 577,20
312	Einzahlungen aus Transfers	130 983,60	5 400,00	125 583,60
3121	Transferzahlungen von Trägern des öffentlichen Rechts	130 983,60	5 400,00	125 583,60
3122	Transferzahlungen von Beteiligten			
3123	Transferzahlungen von Unternehmen (inkl. Finanzunternehmen)			
3124	Transferzahlungen von Haushalten und Organisationen ohne Erwerbscharakter			
3125	Transferzahlungen vom Ausland			
3126	Investitions- und Tilgungszuschüsse zwischen Unternehmungen und Betrieben der Gebietskörperschaft und der Gebietskörperschaft			
313	Einzahlungen aus Finanzerträgen	0,00	0,00	0,00
3131	Einzahlungen aus Zinserträgen			
3132	Einzahlungen aus Zinsen aus derivativen Finanzinstrumenten mit und ohne Grundgeschäft			
3133	Einzahlungen aus Gewinnentnahmen von marktbestimmten Betrieben			
3134	Sonstige Einzahlungen aus Finanzerträgen			
3135	Einzahlungen aus Dividenden/Gewinnausschüttungen			
31	Summe Einzahlungen operative Gebarung	188 965,87	60 500,00	128 465,87
321	Auszahlungen aus Personalaufwand	19 792,45	19 900,00	-107,55
3211	Auszahlungen für Personalaufwand (Bezüge, Nebengebühren, und Mehrleistungsvergütungen)	16 512,15	16 500,00	12,15
3212	Auszahlungen für gesetzliche und freiwillige Sozialaufwendungen	3 280,30	3 400,00	-119,70
3213	Auszahlungen aus sonstigem Personalaufwand			
322	Auszahlungen aus Sachaufwand	58 914,78	95 400,00	-36 485,22
3221	Auszahlungen für Gebrauchs- und Verbrauchsgüter, Handelswaren	47 881,96	50 000,00	-2 118,04
3222	Auszahlungen für Verwaltungs- und Betriebsaufwand	2 221,65	2 400,00	-178,35
3223	Auszahlungen für Leasing- und Mietaufwand	982,00	1 200,00	-218,00
3224	Auszahlungen für Instandhaltung	1 649,15	31 600,00	-29 950,85
3225	Sonstige Auszahlungen aus Sachaufwand	6 180,02	10 200,00	-4 019,98
3226	Auszahlungen aus der Inanspruchnahme von Haftungen			
323	Auszahlungen aus Transfers	1 136 547,13	1 115 300,00	21 247,13
3231	Transferzahlungen an Träger des öffentlichen Rechts	1 097 739,27	1 085 800,00	11 939,27

Soziale Wohlfahrt und Wohnbauförderung (Gruppe 4)

MVAG	Mittelverwendungs- und aufbringungsgruppen (1. und 2. Ebene)	RA 2025	VA 2025	RA - VA
3232	Transferzahlungen an Beteiligungen			
3233	Transferzahlungen an Unternehmen (inkl. Finanzunternehmen)			
3234	Transferzahlungen an Haushalte und Organisationen ohne Erwerbscharakter	38 807,86	29 500,00	9 307,86
3235	Transferzahlungen an das Ausland			
3236	Investitions- und Tilgungszuschüsse zwischen Unternehmungen und Betrieben der Gebietskörperschaft und der Gebietskörperschaft			
324	Auszahlungen aus Finanzaufwand	0,00	0,00	0,00
3241	Auszahlungen für Zinsen			
3242	Auszahlungen für Zinsen aus derivativen Finanzinstrumenten mit und ohne Grundgeschäft			
3243	Auszahlungen aus Gewinnentnahmen von marktbestimmten Betrieben			
3244	Sonstige Auszahlungen aus Finanzaufwendungen			
32	Summe Auszahlungen operative Gebarung	1 215 254,36	1 230 600,00	-15 345,64
SA1	Saldo (1) Geldfluss aus der operativen Gebarung (31 – 32)	-1 026 288,49	-1 170 100,00	143 811,51
331	Einzahlungen aus der Investitionstätigkeit	0,00	0,00	0,00
3311	Einzahlungen aus der Veräußerung von immateriellem Vermögen			
3312	Einzahlungen aus der Veräußerung von Grundstücken und Grundstückeinrichtungen			
3313	Einzahlungen aus der Veräußerung von Gebäuden und Bauten			
3314	Einzahlungen aus der Veräußerung von technischen Anlagen, Fahrzeugen und Maschinen			
3315	Einzahlungen aus der Veräußerung von Amts-, Betriebs- und Geschäftsausstattung			
3316	Einzahlungen aus der Veräußerung von Kulturgütern			
3317	Einzahlungen aus der Veräußerung von Beteiligungen			
3318	Einzahlungen aus der Veräußerung von kofinanzierten Schutzbauten			
332	Einzahlungen aus der Rückzahlung von Darlehen sowie gewährten Vorschüssen	0,00	0,00	0,00
3321	Einzahlungen aus Darlehen an Träger des öffentlichen Rechts			
3322	Einzahlungen aus Darlehen an Beteiligungen			
3323	Einzahlungen aus Darlehen an Unternehmen und Haushalte			
3325	Einzahlungen aus Vorschüssen und Anzahlungen			
333	Einzahlungen aus Kapitaltransfers	0,00	0,00	0,00
3331	Kapitaltransferzahlungen von Trägern des öffentlichen Rechts			
3332	Kapitaltransferzahlungen von Beteiligungen			
3333	Kapitaltransferzahlungen von Unternehmen			
3334	Kapitaltransferzahlungen von Haushalten und Organisationen ohne Erwerbscharakter			
3335	Kapitaltransferzahlungen vom Ausland			

Soziale Wohlfahrt und Wohnbauförderung (Gruppe 4)

MVAG	Mittelverwendungs- und aufbringungsgruppen (1. und 2. Ebene)	RA 2025	VA 2025	RA - VA
33	Summe Einzahlungen investive Gebarung	0,00	0,00	0,00
341	Auszahlungen aus der Investitionstätigkeit	0,00	5 000,00	-5 000,00
3411	Auszahlungen für den Erwerb von immateriellem Vermögen			
3412	Auszahlungen für den Erwerb von Grundstücken und Grundstückseinrichtungen			
3413	Auszahlungen für den Erwerb von Gebäuden und Bauten			
3414	Auszahlungen für den Erwerb von technischen Anlagen, Fahrzeugen und Maschinen			
3415	Auszahlungen für den Erwerb von Amts-, Betriebs- und Geschäftsausstattung		5 000,00	-5 000,00
3416	Auszahlungen für den Erwerb von Kulturgütern			
3417	Auszahlungen für den Erwerb von Beteiligungen			
3418	Auszahlungen für den Erwerb von kofinanzierten Schutzbauten			
342	Auszahlungen aus der Gewährung von Darlehen sowie gewährten Vorschüssen	0,00	0,00	0,00
3421	Auszahlungen von Darlehen an Träger des öffentlichen Rechts			
3422	Auszahlungen von Darlehen an Beteiligungen			
3423	Auszahlungen von Darlehen an Unternehmen und Haushalte			
3425	Auszahlungen von Vorschüssen und Anzahlungen			
343	Auszahlungen aus Kapitaltransfers	15 000,00	0,00	15 000,00
3431	Kapitaltransferzahlungen an Träger des öffentlichen Rechts			
3432	Kapitaltransferzahlungen an Beteiligungen			
3433	Kapitaltransferzahlungen an Unternehmen (Finanzunternehmen)			
3434	Kapitaltransferzahlungen an Haushalte und Organisationen ohne Erwerbscharakter	15 000,00		15 000,00
3435	Kapitaltransferzahlungen an das Ausland			
34	Summe Auszahlungen investive Gebarung	15 000,00	5 000,00	10 000,00
SA2	Saldo (2) Geldfluss aus der investiven Gebarung (33 – 34)	-15 000,00	-5 000,00	-10 000,00
SA3	Saldo (3) Nettofinanzierungssaldo (Saldo 1 + Saldo 2)	-1 041 288,49	-1 175 100,00	133 811,51
351	Einzahlungen aus der Aufnahme von Finanzschulden	0,00	0,00	0,00
3511	Einzahlungen aus empfangenen Darlehen von öffentlichen Körperschaften und Rechtsträgern			
3512	Einzahlungen aus empfangenen Darlehen von Beteiligungen			
3513	Einzahlungen aus empfangenen Darlehen von Unternehmen und privaten Haushalten			
3514	Einzahlungen aus Finanzschulden (Finanzunternehmen)			
3515	Einzahlungen aus Aufnahmen von Leasingverbindlichkeiten			
353	Einzahlungen infolge eines Kapitaltausches bei derivativen Finanzinstrumenten mit Grundgeschäft	0,00	0,00	0,00
3530	Einzahlungen infolge eines Kapitaltausches bei derivativen Finanzinstrumenten mit Grundgeschäft			

Soziale Wohlfahrt und Wohnbauförderung (Gruppe 4)

MVAG	Mittelverwendungs- und aufbringungsgruppen (1. und 2. Ebene)	RA 2025	VA 2025	RA - VA
355	Einzahlungen aus dem Abgang von Finanzinstrumenten	0,00	0,00	0,00
3550	Einzahlungen aus dem Abgang von Finanzinstrumenten			
35	Summe Einzahlungen aus der Finanzierungstätigkeit	0,00	0,00	0,00
361	Auszahlungen aus der Tilgung von Finanzschulden	0,00	0,00	0,00
3611	Auszahlungen aus empfangenen Darlehen von öffentlichen Körperschaften und Rechtsträgern			
3612	Auszahlungen aus empfangenen Darlehen von Beteiligungen			
3613	Auszahlungen aus empfangenen Darlehen von Unternehmen und privaten Haushalten			
3614	Auszahlungen aus Finanzschulden			
3615	Auszahlungen aus Rückzahlungen von Leasingverbindlichkeiten			
363	Auszahlungen infolge eines Kapitaltausches bei derivativen Finanzinstrumenten mit Grundgeschäft	0,00	0,00	0,00
3630	Auszahlungen infolge eines Kapitaltausches bei derivativen Finanzinstrumenten mit Grundgeschäft			
365	Auszahlungen für den Erwerb von Finanzinstrumenten	0,00	0,00	0,00
3650	Auszahlungen für den Erwerb von Finanzinstrumenten			
36	Summe Auszahlungen aus der Finanzierungstätigkeit	0,00	0,00	0,00
SA4	Saldo (4) Geldfluss aus der Finanzierungstätigkeit (35 – 36)	0,00	0,00	0,00
SA5	Saldo (5) Geldfluss aus der voranschlagswirksamen Gebarung (Saldo 3 + Saldo 4)	-1 041 288,49	-1 175 100,00	133 811,51

Gesundheit (Gruppe 5)

MVAG	Mittelverwendungs- und aufbringungsgruppen (1. und 2. Ebene)	RA 2025	VA 2025	RA - VA
311	Einzahlungen aus operativer Verwaltungstätigkeit	8 665,92	5 200,00	3 465,92
3111	Einzahlungen aus eigenen Abgaben			
3112	Einzahlungen aus Ertragsanteilen			
3113	Einzahlungen aus Gebühren			
3114	Einzahlungen aus Leistungen	8 665,92	5 200,00	3 465,92
3115	Einzahlungen aus Besitz und wirtschaftlicher Tätigkeit			
3116	Einzahlungen aus Veräußerung von geringwertigen Wirtschaftsgütern (GWG) und sonstige Einzahlungen			
312	Einzahlungen aus Transfers	0,00	0,00	0,00
3121	Transferzahlungen von Trägern des öffentlichen Rechts			
3122	Transferzahlungen von Beteiligten			
3123	Transferzahlungen von Unternehmen (inkl. Finanzunternehmen)			
3124	Transferzahlungen von Haushalten und Organisationen ohne Erwerbscharakter			
3125	Transferzahlungen vom Ausland			
3126	Investitions- und Tilgungszuschüsse zwischen Unternehmungen und Betrieben der Gebietskörperschaft und der Gebietskörperschaft			
313	Einzahlungen aus Finanzerträgen	0,00	0,00	0,00
3131	Einzahlungen aus Zinserträgen			
3132	Einzahlungen aus Zinsen aus derivativen Finanzinstrumenten mit und ohne Grundgeschäft			
3133	Einzahlungen aus Gewinnentnahmen von marktbestimmten Betrieben			
3134	Sonstige Einzahlungen aus Finanzerträgen			
3135	Einzahlungen aus Dividenden/Gewinnausschüttungen			
31	Summe Einzahlungen operative Gebarung	8 665,92	5 200,00	3 465,92
321	Auszahlungen aus Personalaufwand	5 350,89	5 600,00	-249,11
3211	Auszahlungen für Personalaufwand (Bezüge, Nebengebühren, und Mehrleistungsvergütungen)	4 278,47	4 400,00	-121,53
3212	Auszahlungen für gesetzliche und freiwillige Sozialaufwendungen	1 072,42	1 200,00	-127,58
3213	Auszahlungen aus sonstigem Personalaufwand			
322	Auszahlungen aus Sachaufwand	22 265,06	25 700,00	-3 434,94
3221	Auszahlungen für Gebrauchs- und Verbrauchsgüter, Handelswaren			
3222	Auszahlungen für Verwaltungs- und Betriebsaufwand	8 992,46	7 200,00	1 792,46
3223	Auszahlungen für Leasing- und Mietaufwand			
3224	Auszahlungen für Instandhaltung			
3225	Sonstige Auszahlungen aus Sachaufwand	13 272,60	18 500,00	-5 227,40
3226	Auszahlungen aus der Inanspruchnahme von Haftungen			
323	Auszahlungen aus Transfers	1 299 560,08	1 295 800,00	3 760,08
3231	Transferzahlungen an Träger des öffentlichen Rechts	1 299 560,08	1 295 800,00	3 760,08

Gesundheit (Gruppe 5)

MVAG	Mittelverwendungs- und aufbringungsgruppen (1. und 2. Ebene)	RA 2025	VA 2025	RA - VA
3232	Transferzahlungen an Beteiligungen			
3233	Transferzahlungen an Unternehmen (inkl. Finanzunternehmen)			
3234	Transferzahlungen an Haushalte und Organisationen ohne Erwerbscharakter			
3235	Transferzahlungen an das Ausland			
3236	Investitions- und Tilgungszuschüsse zwischen Unternehmungen und Betrieben der Gebietskörperschaft und der Gebietskörperschaft			
324	Auszahlungen aus Finanzaufwand	0,00	0,00	0,00
3241	Auszahlungen für Zinsen			
3242	Auszahlungen für Zinsen aus derivativen Finanzinstrumenten mit und ohne Grundgeschäft			
3243	Auszahlungen aus Gewinnentnahmen von marktbestimmten Betrieben			
3244	Sonstige Auszahlungen aus Finanzaufwendungen			
32	Summe Auszahlungen operative Gebarung	1 327 176,03	1 327 100,00	76,03
SA1	Saldo (1) Geldfluss aus der operativen Gebarung (31 – 32)	-1 318 510,11	-1 321 900,00	3 389,89
331	Einzahlungen aus der Investitionstätigkeit	0,00	0,00	0,00
3311	Einzahlungen aus der Veräußerung von immateriellem Vermögen			
3312	Einzahlungen aus der Veräußerung von Grundstücken und Grundstückeinrichtungen			
3313	Einzahlungen aus der Veräußerung von Gebäuden und Bauten			
3314	Einzahlungen aus der Veräußerung von technischen Anlagen, Fahrzeugen und Maschinen			
3315	Einzahlungen aus der Veräußerung von Amts-, Betriebs- und Geschäftsausstattung			
3316	Einzahlungen aus der Veräußerung von Kulturgütern			
3317	Einzahlungen aus der Veräußerung von Beteiligungen			
3318	Einzahlungen aus der Veräußerung von kofinanzierten Schutzbauten			
332	Einzahlungen aus der Rückzahlung von Darlehen sowie gewährten Vorschüssen	0,00	0,00	0,00
3321	Einzahlungen aus Darlehen an Träger des öffentlichen Rechts			
3322	Einzahlungen aus Darlehen an Beteiligungen			
3323	Einzahlungen aus Darlehen an Unternehmen und Haushalte			
3325	Einzahlungen aus Vorschüssen und Anzahlungen			
333	Einzahlungen aus Kapitaltransfers	0,00	0,00	0,00
3331	Kapitaltransferzahlungen von Trägern des öffentlichen Rechts			
3332	Kapitaltransferzahlungen von Beteiligungen			
3333	Kapitaltransferzahlungen von Unternehmen			
3334	Kapitaltransferzahlungen von Haushalten und Organisationen ohne Erwerbscharakter			
3335	Kapitaltransferzahlungen vom Ausland			

Gesundheit (Gruppe 5)

MVAG	Mittelverwendungs- und aufbringungsgruppen (1. und 2. Ebene)	RA 2025	VA 2025	RA - VA
33	Summe Einzahlungen investive Gebarung	0,00	0,00	0,00
341	Auszahlungen aus der Investitionstätigkeit	0,00	0,00	0,00
3411	Auszahlungen für den Erwerb von immateriellem Vermögen			
3412	Auszahlungen für den Erwerb von Grundstücken und Grundstückseinrichtungen			
3413	Auszahlungen für den Erwerb von Gebäuden und Bauten			
3414	Auszahlungen für den Erwerb von technischen Anlagen, Fahrzeugen und Maschinen			
3415	Auszahlungen für den Erwerb von Amts-, Betriebs- und Geschäftsausstattung			
3416	Auszahlungen für den Erwerb von Kulturgütern			
3417	Auszahlungen für den Erwerb von Beteiligungen			
3418	Auszahlungen für den Erwerb von kofinanzierten Schutzbauten			
342	Auszahlungen aus der Gewährung von Darlehen sowie gewährten Vorschüssen	0,00	0,00	0,00
3421	Auszahlungen von Darlehen an Träger des öffentlichen Rechts			
3422	Auszahlungen von Darlehen an Beteiligungen			
3423	Auszahlungen von Darlehen an Unternehmen und Haushalte			
3425	Auszahlungen von Vorschüssen und Anzahlungen			
343	Auszahlungen aus Kapitaltransfers	0,00	0,00	0,00
3431	Kapitaltransferzahlungen an Träger des öffentlichen Rechts			
3432	Kapitaltransferzahlungen an Beteiligungen			
3433	Kapitaltransferzahlungen an Unternehmen (Finanzunternehmen)			
3434	Kapitaltransferzahlungen an Haushalte und Organisationen ohne Erwerbscharakter			
3435	Kapitaltransferzahlungen an das Ausland			
34	Summe Auszahlungen investive Gebarung	0,00	0,00	0,00
SA2	Saldo (2) Geldfluss aus der investiven Gebarung (33 – 34)	0,00	0,00	0,00
SA3	Saldo (3) Nettofinanzierungssaldo (Saldo 1 + Saldo 2)	-1 318 510,11	-1 321 900,00	3 389,89
351	Einzahlungen aus der Aufnahme von Finanzschulden	0,00	0,00	0,00
3511	Einzahlungen aus empfangenen Darlehen von öffentlichen Körperschaften und Rechtsträgern			
3512	Einzahlungen aus empfangenen Darlehen von Beteiligungen			
3513	Einzahlungen aus empfangenen Darlehen von Unternehmen und privaten Haushalten			
3514	Einzahlungen aus Finanzschulden (Finanzunternehmen)			
3515	Einzahlungen aus Aufnahmen von Leasingverbindlichkeiten			
353	Einzahlungen infolge eines Kapitaltausches bei derivativen Finanzinstrumenten mit Grundgeschäft	0,00	0,00	0,00
3530	Einzahlungen infolge eines Kapitaltausches bei derivativen Finanzinstrumenten mit Grundgeschäft			

Gesundheit (Gruppe 5)

MVAG	Mittelverwendungs- und aufbringungsgruppen (1. und 2. Ebene)	RA 2025	VA 2025	RA - VA
355	Einzahlungen aus dem Abgang von Finanzinstrumenten	0,00	0,00	0,00
3550	Einzahlungen aus dem Abgang von Finanzinstrumenten			
35	Summe Einzahlungen aus der Finanzierungstätigkeit	0,00	0,00	0,00
361	Auszahlungen aus der Tilgung von Finanzschulden	0,00	0,00	0,00
3611	Auszahlungen aus empfangenen Darlehen von öffentlichen Körperschaften und Rechtsträgern			
3612	Auszahlungen aus empfangenen Darlehen von Beteiligungen			
3613	Auszahlungen aus empfangenen Darlehen von Unternehmen und privaten Haushalten			
3614	Auszahlungen aus Finanzschulden			
3615	Auszahlungen aus Rückzahlungen von Leasingverbindlichkeiten			
363	Auszahlungen infolge eines Kapitaltausches bei derivativen Finanzinstrumenten mit Grundgeschäft	0,00	0,00	0,00
3630	Auszahlungen infolge eines Kapitaltausches bei derivativen Finanzinstrumenten mit Grundgeschäft			
365	Auszahlungen für den Erwerb von Finanzinstrumenten	0,00	0,00	0,00
3650	Auszahlungen für den Erwerb von Finanzinstrumenten			
36	Summe Auszahlungen aus der Finanzierungstätigkeit	0,00	0,00	0,00
SA4	Saldo (4) Geldfluss aus der Finanzierungstätigkeit (35 – 36)	0,00	0,00	0,00
SA5	Saldo (5) Geldfluss aus der voranschlagswirksamen Gebarung (Saldo 3 + Saldo 4)	-1 318 510,11	-1 321 900,00	3 389,89

Straßen- und Wasserbau, Verkehr (Gruppe 6)

MVAG	Mittelverwendungs- und aufbringungsgruppen (1. und 2. Ebene)	RA 2025	VA 2025	RA - VA
311	Einzahlungen aus operativer Verwaltungstätigkeit	127 851,21	45 800,00	82 051,21
3111	Einzahlungen aus eigenen Abgaben			
3112	Einzahlungen aus Ertragsanteilen			
3113	Einzahlungen aus Gebühren			
3114	Einzahlungen aus Leistungen	127 786,41	45 700,00	82 086,41
3115	Einzahlungen aus Besitz und wirtschaftlicher Tätigkeit			
3116	Einzahlungen aus Veräußerung von geringwertigen Wirtschaftsgütern (GWG) und sonstige Einzahlungen	64,80	100,00	-35,20
312	Einzahlungen aus Transfers	12 322,00	4 000,00	8 322,00
3121	Transferzahlungen von Trägern des öffentlichen Rechts	6 552,00		6 552,00
3122	Transferzahlungen von Beteiligten			
3123	Transferzahlungen von Unternehmen (inkl. Finanzunternehmen)			
3124	Transferzahlungen von Haushalten und Organisationen ohne Erwerbscharakter	5 770,00	4 000,00	1 770,00
3125	Transferzahlungen vom Ausland			
3126	Investitions- und Tilgungszuschüsse zwischen Unternehmungen und Betrieben der Gebietskörperschaft und der Gebietskörperschaft			
313	Einzahlungen aus Finanzerträgen	0,00	0,00	0,00
3131	Einzahlungen aus Zinserträgen			
3132	Einzahlungen aus Zinsen aus derivativen Finanzinstrumenten mit und ohne Grundgeschäft			
3133	Einzahlungen aus Gewinnentnahmen von marktbestimmten Betrieben			
3134	Sonstige Einzahlungen aus Finanzerträgen			
3135	Einzahlungen aus Dividenden/Gewinnausschüttungen			
31	Summe Einzahlungen operative Gebarung	140 173,21	49 800,00	90 373,21
321	Auszahlungen aus Personalaufwand	157 443,51	161 200,00	-3 756,49
3211	Auszahlungen für Personalaufwand (Bezüge, Nebengebühren, und Mehrleistungsvergütungen)	126 969,15	130 100,00	-3 130,85
3212	Auszahlungen für gesetzliche und freiwillige Sozialaufwendungen	30 474,36	31 100,00	-625,64
3213	Auszahlungen aus sonstigem Personalaufwand			
322	Auszahlungen aus Sachaufwand	254 848,42	154 100,00	100 748,42
3221	Auszahlungen für Gebrauchs- und Verbrauchsgüter, Handelswaren	23 679,60	26 800,00	-3 120,40
3222	Auszahlungen für Verwaltungs- und Betriebsaufwand	3 533,30	3 500,00	33,30
3223	Auszahlungen für Leasing- und Mietaufwand			
3224	Auszahlungen für Instandhaltung	40 525,24	72 300,00	-31 774,76
3225	Sonstige Auszahlungen aus Sachaufwand	187 110,28	51 500,00	135 610,28
3226	Auszahlungen aus der Inanspruchnahme von Haftungen			
323	Auszahlungen aus Transfers	0,00	0,00	0,00
3231	Transferzahlungen an Träger des öffentlichen Rechts			

Straßen- und Wasserbau, Verkehr (Gruppe 6)

MVAG	Mittelverwendungs- und aufbringungsgruppen (1. und 2. Ebene)	RA 2025	VA 2025	RA - VA
3232	Transferzahlungen an Beteiligungen			
3233	Transferzahlungen an Unternehmen (inkl. Finanzunternehmen)			
3234	Transferzahlungen an Haushalte und Organisationen ohne Erwerbscharakter			
3235	Transferzahlungen an das Ausland			
3236	Investitions- und Tilgungszuschüsse zwischen Unternehmungen und Betrieben der Gebietskörperschaft und der Gebietskörperschaft			
324	Auszahlungen aus Finanzaufwand	25 855,55	29 700,00	-3 844,45
3241	Auszahlungen für Zinsen	25 855,55	29 700,00	-3 844,45
3242	Auszahlungen für Zinsen aus derivativen Finanzinstrumenten mit und ohne Grundgeschäft			
3243	Auszahlungen aus Gewinnentnahmen von marktbestimmten Betrieben			
3244	Sonstige Auszahlungen aus Finanzaufwendungen			
32	Summe Auszahlungen operative Gebarung	438 147,48	345 000,00	93 147,48
SA1	Saldo (1) Geldfluss aus der operativen Gebarung (31 – 32)	-297 974,27	-295 200,00	-2 774,27
331	Einzahlungen aus der Investitionstätigkeit	0,00	0,00	0,00
3311	Einzahlungen aus der Veräußerung von immateriellem Vermögen			
3312	Einzahlungen aus der Veräußerung von Grundstücken und Grundstückeinrichtungen			
3313	Einzahlungen aus der Veräußerung von Gebäuden und Bauten			
3314	Einzahlungen aus der Veräußerung von technischen Anlagen, Fahrzeugen und Maschinen			
3315	Einzahlungen aus der Veräußerung von Amts-, Betriebs- und Geschäftsausstattung			
3316	Einzahlungen aus der Veräußerung von Kulturgütern			
3317	Einzahlungen aus der Veräußerung von Beteiligungen			
3318	Einzahlungen aus der Veräußerung von kofinanzierten Schutzbauten			
332	Einzahlungen aus der Rückzahlung von Darlehen sowie gewährten Vorschüssen	0,00	0,00	0,00
3321	Einzahlungen aus Darlehen an Träger des öffentlichen Rechts			
3322	Einzahlungen aus Darlehen an Beteiligungen			
3323	Einzahlungen aus Darlehen an Unternehmen und Haushalte			
3325	Einzahlungen aus Vorschüssen und Anzahlungen			
333	Einzahlungen aus Kapitaltransfers	81 700,37	94 900,00	-13 199,63
3331	Kapitaltransferzahlungen von Trägern des öffentlichen Rechts	68 363,36	81 500,00	-13 136,64
3332	Kapitaltransferzahlungen von Beteiligungen			
3333	Kapitaltransferzahlungen von Unternehmen			
3334	Kapitaltransferzahlungen von Haushalten und Organisationen ohne Erwerbscharakter			
3335	Kapitaltransferzahlungen vom Ausland	13 337,01	13 400,00	-62,99

Straßen- und Wasserbau, Verkehr (Gruppe 6)

MVAG	Mittelverwendungs- und aufbringungsgruppen (1. und 2. Ebene)	RA 2025	VA 2025	RA - VA
33	Summe Einzahlungen investive Gebarung	81 700,37	94 900,00	-13 199,63
341	Auszahlungen aus der Investitionstätigkeit	324 278,60	470 800,00	-146 521,40
3411	Auszahlungen für den Erwerb von immateriellem Vermögen			
3412	Auszahlungen für den Erwerb von Grundstücken und Grundstückseinrichtungen	272 238,61	415 200,00	-142 961,39
3413	Auszahlungen für den Erwerb von Gebäuden und Bauten			
3414	Auszahlungen für den Erwerb von technischen Anlagen, Fahrzeugen und Maschinen	52 039,99	55 600,00	-3 560,01
3415	Auszahlungen für den Erwerb von Amts-, Betriebs- und Geschäftsausstattung			
3416	Auszahlungen für den Erwerb von Kulturgütern			
3417	Auszahlungen für den Erwerb von Beteiligungen			
3418	Auszahlungen für den Erwerb von kofinanzierten Schutzbauten			
342	Auszahlungen aus der Gewährung von Darlehen sowie gewährten Vorschüssen	0,00	0,00	0,00
3421	Auszahlungen von Darlehen an Träger des öffentlichen Rechts			
3422	Auszahlungen von Darlehen an Beteiligungen			
3423	Auszahlungen von Darlehen an Unternehmen und Haushalte			
3425	Auszahlungen von Vorschüssen und Anzahlungen			
343	Auszahlungen aus Kapitaltransfers	0,00	0,00	0,00
3431	Kapitaltransferzahlungen an Träger des öffentlichen Rechts			
3432	Kapitaltransferzahlungen an Beteiligungen			
3433	Kapitaltransferzahlungen an Unternehmen (Finanzunternehmen)			
3434	Kapitaltransferzahlungen an Haushalte und Organisationen ohne Erwerbscharakter			
3435	Kapitaltransferzahlungen an das Ausland			
34	Summe Auszahlungen investive Gebarung	324 278,60	470 800,00	-146 521,40
SA2	Saldo (2) Geldfluss aus der investiven Gebarung (33 – 34)	-242 578,23	-375 900,00	133 321,77
SA3	Saldo (3) Nettofinanzierungssaldo (Saldo 1 + Saldo 2)	-540 552,50	-671 100,00	130 547,50
351	Einzahlungen aus der Aufnahme von Finanzschulden	351 700,00	389 000,00	-37 300,00
3511	Einzahlungen aus empfangenen Darlehen von öffentlichen Körperschaften und Rechtsträgern			
3512	Einzahlungen aus empfangenen Darlehen von Beteiligungen			
3513	Einzahlungen aus empfangenen Darlehen von Unternehmen und privaten Haushalten			
3514	Einzahlungen aus Finanzschulden (Finanzunternehmen)	351 700,00	389 000,00	-37 300,00
3515	Einzahlungen aus Aufnahmen von Leasingverbindlichkeiten			
353	Einzahlungen infolge eines Kapitaltausches bei derivativen Finanzinstrumenten mit Grundgeschäft	0,00	0,00	0,00
3530	Einzahlungen infolge eines Kapitaltausches bei derivativen Finanzinstrumenten mit Grundgeschäft			

Straßen- und Wasserbau, Verkehr (Gruppe 6)

MVAG	Mittelverwendungs- und aufbringungsgruppen (1. und 2. Ebene)	RA 2025	VA 2025	RA - VA
355	Einzahlungen aus dem Abgang von Finanzinstrumenten	0,00	0,00	0,00
3550	Einzahlungen aus dem Abgang von Finanzinstrumenten			
35	Summe Einzahlungen aus der Finanzierungstätigkeit	351 700,00	389 000,00	-37 300,00
361	Auszahlungen aus der Tilgung von Finanzschulden	54 149,29	54 100,00	49,29
3611	Auszahlungen aus empfangenen Darlehen von öffentlichen Körperschaften und Rechtsträgern			
3612	Auszahlungen aus empfangenen Darlehen von Beteiligungen			
3613	Auszahlungen aus empfangenen Darlehen von Unternehmen und privaten Haushalten			
3614	Auszahlungen aus Finanzschulden	54 149,29	54 100,00	49,29
3615	Auszahlungen aus Rückzahlungen von Leasingverbindlichkeiten			
363	Auszahlungen infolge eines Kapitaltausches bei derivativen Finanzinstrumenten mit Grundgeschäft	0,00	0,00	0,00
3630	Auszahlungen infolge eines Kapitaltausches bei derivativen Finanzinstrumenten mit Grundgeschäft			
365	Auszahlungen für den Erwerb von Finanzinstrumenten	0,00	0,00	0,00
3650	Auszahlungen für den Erwerb von Finanzinstrumenten			
36	Summe Auszahlungen aus der Finanzierungstätigkeit	54 149,29	54 100,00	49,29
SA4	Saldo (4) Geldfluss aus der Finanzierungstätigkeit (35 – 36)	297 550,71	334 900,00	-37 349,29
SA5	Saldo (5) Geldfluss aus der voranschlagswirksamen Gebarung (Saldo 3 + Saldo 4)	-243 001,79	-336 200,00	93 198,21

Wirtschaftsförderung (Gruppe 7)

MVAG	Mittelverwendungs- und aufbringungsgruppen (1. und 2. Ebene)	RA 2025	VA 2025	RA - VA
311	Einzahlungen aus operativer Verwaltungstätigkeit	0,00	1 500,00	-1 500,00
3111	Einzahlungen aus eigenen Abgaben			
3112	Einzahlungen aus Ertragsanteilen			
3113	Einzahlungen aus Gebühren			
3114	Einzahlungen aus Leistungen		700,00	-700,00
3115	Einzahlungen aus Besitz und wirtschaftlicher Tätigkeit			
3116	Einzahlungen aus Veräußerung von geringwertigen Wirtschaftsgütern (GWG) und sonstige Einzahlungen		800,00	-800,00
312	Einzahlungen aus Transfers	89 529,31	101 500,00	-11 970,69
3121	Transferzahlungen von Trägern des öffentlichen Rechts	72 202,95	85 100,00	-12 897,05
3122	Transferzahlungen von Beteiligten			
3123	Transferzahlungen von Unternehmen (inkl. Finanzunternehmen)			
3124	Transferzahlungen von Haushalten und Organisationen ohne Erwerbscharakter			
3125	Transferzahlungen vom Ausland	17 326,36	16 400,00	926,36
3126	Investitions- und Tilgungszuschüsse zwischen Unternehmungen und Betrieben der Gebietskörperschaft und der Gebietskörperschaft			
313	Einzahlungen aus Finanzerträgen	0,00	0,00	0,00
3131	Einzahlungen aus Zinserträgen			
3132	Einzahlungen aus Zinsen aus derivativen Finanzinstrumenten mit und ohne Grundgeschäft			
3133	Einzahlungen aus Gewinnentnahmen von marktbestimmten Betrieben			
3134	Sonstige Einzahlungen aus Finanzerträgen			
3135	Einzahlungen aus Dividenden/Gewinnausschüttungen			
31	Summe Einzahlungen operative Gebarung	89 529,31	103 000,00	-13 470,69
321	Auszahlungen aus Personalaufwand	94 063,08	95 700,00	-1 636,92
3211	Auszahlungen für Personalaufwand (Bezüge, Nebengebühren, und Mehrleistungsvergütungen)	75 417,73	76 600,00	-1 182,27
3212	Auszahlungen für gesetzliche und freiwillige Sozialaufwendungen	18 645,35	19 100,00	-454,65
3213	Auszahlungen aus sonstigem Personalaufwand			
322	Auszahlungen aus Sachaufwand	172 996,73	163 100,00	9 896,73
3221	Auszahlungen für Gebrauchs- und Verbrauchsgüter, Handelswaren			
3222	Auszahlungen für Verwaltungs- und Betriebsaufwand	4 298,06	5 100,00	-801,94
3223	Auszahlungen für Leasing- und Mietaufwand			
3224	Auszahlungen für Instandhaltung	138 536,82	112 600,00	25 936,82
3225	Sonstige Auszahlungen aus Sachaufwand	30 161,85	45 400,00	-15 238,15
3226	Auszahlungen aus der Inanspruchnahme von Haftungen			
323	Auszahlungen aus Transfers	26 005,78	26 500,00	-494,22
3231	Transferzahlungen an Träger des öffentlichen Rechts			

Wirtschaftsförderung (Gruppe 7)

MVAG	Mittelverwendungs- und aufbringungsgruppen (1. und 2. Ebene)	RA 2025	VA 2025	RA - VA
3232	Transferzahlungen an Beteiligungen			
3233	Transferzahlungen an Unternehmen (inkl. Finanzunternehmen)	18 095,09	18 500,00	-404,91
3234	Transferzahlungen an Haushalte und Organisationen ohne Erwerbscharakter	7 910,69	8 000,00	-89,31
3235	Transferzahlungen an das Ausland			
3236	Investitions- und Tilgungszuschüsse zwischen Unternehmungen und Betrieben der Gebietskörperschaft und der Gebietskörperschaft			
324	Auszahlungen aus Finanzaufwand	0,00	0,00	0,00
3241	Auszahlungen für Zinsen			
3242	Auszahlungen für Zinsen aus derivativen Finanzinstrumenten mit und ohne Grundgeschäft			
3243	Auszahlungen aus Gewinnentnahmen von marktbestimmten Betrieben			
3244	Sonstige Auszahlungen aus Finanzaufwendungen			
32	Summe Auszahlungen operative Gebarung	293 065,59	285 300,00	7 765,59
SA1	Saldo (1) Geldfluss aus der operativen Gebarung (31 – 32)	-203 536,28	-182 300,00	-21 236,28
331	Einzahlungen aus der Investitionstätigkeit	0,00	0,00	0,00
3311	Einzahlungen aus der Veräußerung von immateriellem Vermögen			
3312	Einzahlungen aus der Veräußerung von Grundstücken und Grundstückeinrichtungen			
3313	Einzahlungen aus der Veräußerung von Gebäuden und Bauten			
3314	Einzahlungen aus der Veräußerung von technischen Anlagen, Fahrzeugen und Maschinen			
3315	Einzahlungen aus der Veräußerung von Amts-, Betriebs- und Geschäftsausstattung			
3316	Einzahlungen aus der Veräußerung von Kulturgütern			
3317	Einzahlungen aus der Veräußerung von Beteiligungen			
3318	Einzahlungen aus der Veräußerung von kofinanzierten Schutzbauten			
332	Einzahlungen aus der Rückzahlung von Darlehen sowie gewährten Vorschüssen	0,00	0,00	0,00
3321	Einzahlungen aus Darlehen an Träger des öffentlichen Rechts			
3322	Einzahlungen aus Darlehen an Beteiligungen			
3323	Einzahlungen aus Darlehen an Unternehmen und Haushalte			
3325	Einzahlungen aus Vorschüssen und Anzahlungen			
333	Einzahlungen aus Kapitaltransfers	3 500,00	3 500,00	0,00
3331	Kapitaltransferzahlungen von Trägern des öffentlichen Rechts	3 500,00	3 500,00	
3332	Kapitaltransferzahlungen von Beteiligungen			
3333	Kapitaltransferzahlungen von Unternehmen			
3334	Kapitaltransferzahlungen von Haushalten und Organisationen ohne Erwerbscharakter			
3335	Kapitaltransferzahlungen vom Ausland			

Wirtschaftsförderung (Gruppe 7)

MVAG	Mittelverwendungs- und aufbringungsgruppen (1. und 2. Ebene)	RA 2025	VA 2025	RA - VA
33	Summe Einzahlungen investive Gebarung	3 500,00	3 500,00	0,00
341	Auszahlungen aus der Investitionstätigkeit	16 015,37	20 000,00	-3 984,63
3411	Auszahlungen für den Erwerb von immateriellem Vermögen			
3412	Auszahlungen für den Erwerb von Grundstücken und Grundstückseinrichtungen	16 015,37	20 000,00	-3 984,63
3413	Auszahlungen für den Erwerb von Gebäuden und Bauten			
3414	Auszahlungen für den Erwerb von technischen Anlagen, Fahrzeugen und Maschinen			
3415	Auszahlungen für den Erwerb von Amts-, Betriebs- und Geschäftsausstattung			
3416	Auszahlungen für den Erwerb von Kulturgütern			
3417	Auszahlungen für den Erwerb von Beteiligungen			
3418	Auszahlungen für den Erwerb von kofinanzierten Schutzbauten			
342	Auszahlungen aus der Gewährung von Darlehen sowie gewährten Vorschüssen	0,00	0,00	0,00
3421	Auszahlungen von Darlehen an Träger des öffentlichen Rechts			
3422	Auszahlungen von Darlehen an Beteiligungen			
3423	Auszahlungen von Darlehen an Unternehmen und Haushalte			
3425	Auszahlungen von Vorschüssen und Anzahlungen			
343	Auszahlungen aus Kapitaltransfers	3 000,00	74 500,00	-71 500,00
3431	Kapitaltransferzahlungen an Träger des öffentlichen Rechts			
3432	Kapitaltransferzahlungen an Beteiligungen			
3433	Kapitaltransferzahlungen an Unternehmen (Finanzunternehmen)	3 000,00	5 000,00	-2 000,00
3434	Kapitaltransferzahlungen an Haushalte und Organisationen ohne Erwerbscharakter		69 500,00	-69 500,00
3435	Kapitaltransferzahlungen an das Ausland			
34	Summe Auszahlungen investive Gebarung	19 015,37	94 500,00	-75 484,63
SA2	Saldo (2) Geldfluss aus der investiven Gebarung (33 – 34)	-15 515,37	-91 000,00	75 484,63
SA3	Saldo (3) Nettofinanzierungssaldo (Saldo 1 + Saldo 2)	-219 051,65	-273 300,00	54 248,35
351	Einzahlungen aus der Aufnahme von Finanzschulden	0,00	0,00	0,00
3511	Einzahlungen aus empfangenen Darlehen von öffentlichen Körperschaften und Rechtsträgern			
3512	Einzahlungen aus empfangenen Darlehen von Beteiligungen			
3513	Einzahlungen aus empfangenen Darlehen von Unternehmen und privaten Haushalten			
3514	Einzahlungen aus Finanzschulden (Finanzunternehmen)			
3515	Einzahlungen aus Aufnahmen von Leasingverbindlichkeiten			
353	Einzahlungen infolge eines Kapitaltausches bei derivativen Finanzinstrumenten mit Grundgeschäft	0,00	0,00	0,00
3530	Einzahlungen infolge eines Kapitaltausches bei derivativen Finanzinstrumenten mit Grundgeschäft			

Wirtschaftsförderung (Gruppe 7)

MVAG	Mittelverwendungs- und aufbringungsgruppen (1. und 2. Ebene)	RA 2025	VA 2025	RA - VA
355	Einzahlungen aus dem Abgang von Finanzinstrumenten	0,00	0,00	0,00
3550	Einzahlungen aus dem Abgang von Finanzinstrumenten			
35	Summe Einzahlungen aus der Finanzierungstätigkeit	0,00	0,00	0,00
361	Auszahlungen aus der Tilgung von Finanzschulden	0,00	0,00	0,00
3611	Auszahlungen aus empfangenen Darlehen von öffentlichen Körperschaften und Rechtsträgern			
3612	Auszahlungen aus empfangenen Darlehen von Beteiligungen			
3613	Auszahlungen aus empfangenen Darlehen von Unternehmen und privaten Haushalten			
3614	Auszahlungen aus Finanzschulden			
3615	Auszahlungen aus Rückzahlungen von Leasingverbindlichkeiten			
363	Auszahlungen infolge eines Kapitaltausches bei derivativen Finanzinstrumenten mit Grundgeschäft	0,00	0,00	0,00
3630	Auszahlungen infolge eines Kapitaltausches bei derivativen Finanzinstrumenten mit Grundgeschäft			
365	Auszahlungen für den Erwerb von Finanzinstrumenten	0,00	0,00	0,00
3650	Auszahlungen für den Erwerb von Finanzinstrumenten			
36	Summe Auszahlungen aus der Finanzierungstätigkeit	0,00	0,00	0,00
SA4	Saldo (4) Geldfluss aus der Finanzierungstätigkeit (35 – 36)	0,00	0,00	0,00
SA5	Saldo (5) Geldfluss aus der voranschlagswirksamen Gebarung (Saldo 3 + Saldo 4)	-219 051,65	-273 300,00	54 248,35

Dienstleistungen (Gruppe 8)

MVAG	Mittelverwendungs- und aufbringungsgruppen (1. und 2. Ebene)	RA 2025	VA 2025	RA - VA
311	Einzahlungen aus operativer Verwaltungstätigkeit	2 785 027,70	2 155 000,00	630 027,70
3111	Einzahlungen aus eigenen Abgaben			
3112	Einzahlungen aus Ertragsanteilen			
3113	Einzahlungen aus Gebühren	2 007 503,78	1 958 200,00	49 303,78
3114	Einzahlungen aus Leistungen	659 314,11	96 500,00	562 814,11
3115	Einzahlungen aus Besitz und wirtschaftlicher Tätigkeit	111 695,31	97 800,00	13 895,31
3116	Einzahlungen aus Veräußerung von geringwertigen Wirtschaftsgütern (GWG) und sonstige Einzahlungen	6 514,50	2 500,00	4 014,50
312	Einzahlungen aus Transfers	132 895,79	134 800,00	-1 904,21
3121	Transferzahlungen von Trägern des öffentlichen Rechts	132 895,79	116 200,00	16 695,79
3122	Transferzahlungen von Beteiligten			
3123	Transferzahlungen von Unternehmen (inkl. Finanzunternehmen)			
3124	Transferzahlungen von Haushalten und Organisationen ohne Erwerbscharakter		18 600,00	-18 600,00
3125	Transferzahlungen vom Ausland			
3126	Investitions- und Tilgungszuschüsse zwischen Unternehmungen und Betrieben der Gebietskörperschaft und der Gebietskörperschaft			
313	Einzahlungen aus Finanzerträgen	0,74	0,00	0,74
3131	Einzahlungen aus Zinserträgen	0,74		0,74
3132	Einzahlungen aus Zinsen aus derivativen Finanzinstrumenten mit und ohne Grundgeschäft			
3133	Einzahlungen aus Gewinnentnahmen von marktbestimmten Betrieben			
3134	Sonstige Einzahlungen aus Finanzerträgen			
3135	Einzahlungen aus Dividenden/Gewinnausschüttungen			
31	Summe Einzahlungen operative Gebarung	2 917 924,23	2 289 800,00	628 124,23
321	Auszahlungen aus Personalaufwand	1 108 734,21	1 188 000,00	-79 265,79
3211	Auszahlungen für Personalaufwand (Bezüge, Nebengebühren, und Mehrleistungsvergütungen)	904 995,93	969 700,00	-64 704,07
3212	Auszahlungen für gesetzliche und freiwillige Sozialaufwendungen	203 738,28	218 300,00	-14 561,72
3213	Auszahlungen aus sonstigem Personalaufwand			
322	Auszahlungen aus Sachaufwand	1 293 991,42	1 171 500,00	122 491,42
3221	Auszahlungen für Gebrauchs- und Verbrauchsgüter, Handelswaren	342 700,67	372 300,00	-29 599,33
3222	Auszahlungen für Verwaltungs- und Betriebsaufwand	112 959,12	138 900,00	-25 940,88
3223	Auszahlungen für Leasing- und Mietaufwand	96 386,78	98 100,00	-1 713,22
3224	Auszahlungen für Instandhaltung	149 916,83	421 400,00	-271 483,17
3225	Sonstige Auszahlungen aus Sachaufwand	592 028,02	140 800,00	451 228,02
3226	Auszahlungen aus der Inanspruchnahme von Haftungen			
323	Auszahlungen aus Transfers	296 516,22	420 000,00	-123 483,78
3231	Transferzahlungen an Träger des öffentlichen Rechts	296 516,22	410 000,00	-113 483,78

Dienstleistungen (Gruppe 8)

MVAG	Mittelverwendungs- und aufbringungsgruppen (1. und 2. Ebene)	RA 2025	VA 2025	RA - VA
3232	Transferzahlungen an Beteiligungen			
3233	Transferzahlungen an Unternehmen (inkl. Finanzunternehmen)			
3234	Transferzahlungen an Haushalte und Organisationen ohne Erwerbscharakter		10 000,00	-10 000,00
3235	Transferzahlungen an das Ausland			
3236	Investitions- und Tilgungszuschüsse zwischen Unternehmungen und Betrieben der Gebietskörperschaft und der Gebietskörperschaft			
324	Auszahlungen aus Finanzaufwand	278 303,01	324 600,00	-46 296,99
3241	Auszahlungen für Zinsen	278 303,01	324 600,00	-46 296,99
3242	Auszahlungen für Zinsen aus derivativen Finanzinstrumenten mit und ohne Grundgeschäft			
3243	Auszahlungen aus Gewinnentnahmen von marktbestimmten Betrieben			
3244	Sonstige Auszahlungen aus Finanzaufwendungen			
32	Summe Auszahlungen operative Gebarung	2 977 544,86	3 104 100,00	-126 555,14
SA1	Saldo (1) Geldfluss aus der operativen Gebarung (31 – 32)	-59 620,63	-814 300,00	754 679,37
331	Einzahlungen aus der Investitionstätigkeit	87 243,54	20 000,00	67 243,54
3311	Einzahlungen aus der Veräußerung von immateriellem Vermögen			
3312	Einzahlungen aus der Veräußerung von Grundstücken und Grundstückeinrichtungen	87 243,54	20 000,00	67 243,54
3313	Einzahlungen aus der Veräußerung von Gebäuden und Bauten			
3314	Einzahlungen aus der Veräußerung von technischen Anlagen, Fahrzeugen und Maschinen			
3315	Einzahlungen aus der Veräußerung von Amts-, Betriebs- und Geschäftsausstattung			
3316	Einzahlungen aus der Veräußerung von Kulturgütern			
3317	Einzahlungen aus der Veräußerung von Beteiligungen			
3318	Einzahlungen aus der Veräußerung von kofinanzierten Schutzbauten			
332	Einzahlungen aus der Rückzahlung von Darlehen sowie gewährten Vorschüssen	0,00	0,00	0,00
3321	Einzahlungen aus Darlehen an Träger des öffentlichen Rechts			
3322	Einzahlungen aus Darlehen an Beteiligungen			
3323	Einzahlungen aus Darlehen an Unternehmen und Haushalte			
3325	Einzahlungen aus Vorschüssen und Anzahlungen			
333	Einzahlungen aus Kapitaltransfers	978 172,62	2 775 200,00	-1 797 027,38
3331	Kapitaltransferzahlungen von Trägern des öffentlichen Rechts	883 482,19	2 625 700,00	-1 742 217,81
3332	Kapitaltransferzahlungen von Beteiligungen			
3333	Kapitaltransferzahlungen von Unternehmen			
3334	Kapitaltransferzahlungen von Haushalten und Organisationen ohne Erwerbscharakter	94 690,43	149 500,00	-54 809,57
3335	Kapitaltransferzahlungen vom Ausland			

Dienstleistungen (Gruppe 8)

MVAG	Mittelverwendungs- und aufbringungsgruppen (1. und 2. Ebene)	RA 2025	VA 2025	RA - VA
33	Summe Einzahlungen investive Gebarung	1 065 416,16	2 795 200,00	-1 729 783,84
341	Auszahlungen aus der Investitionstätigkeit	1 100 704,50	2 804 800,00	-1 704 095,50
3411	Auszahlungen für den Erwerb von immateriellem Vermögen			
3412	Auszahlungen für den Erwerb von Grundstücken und Grundstückseinrichtungen	996 238,37	2 560 200,00	-1 563 961,63
3413	Auszahlungen für den Erwerb von Gebäuden und Bauten	81 250,31	231 000,00	-149 749,69
3414	Auszahlungen für den Erwerb von technischen Anlagen, Fahrzeugen und Maschinen	4 331,02	7 100,00	-2 768,98
3415	Auszahlungen für den Erwerb von Amts-, Betriebs- und Geschäftsausstattung	18 884,80	6 500,00	12 384,80
3416	Auszahlungen für den Erwerb von Kulturgütern			
3417	Auszahlungen für den Erwerb von Beteiligungen			
3418	Auszahlungen für den Erwerb von kofinanzierten Schutzbauten			
342	Auszahlungen aus der Gewährung von Darlehen sowie gewährten Vorschüssen	0,00	0,00	0,00
3421	Auszahlungen von Darlehen an Träger des öffentlichen Rechts			
3422	Auszahlungen von Darlehen an Beteiligungen			
3423	Auszahlungen von Darlehen an Unternehmen und Haushalte			
3425	Auszahlungen von Vorschüssen und Anzahlungen			
343	Auszahlungen aus Kapitaltransfers	0,00	0,00	0,00
3431	Kapitaltransferzahlungen an Träger des öffentlichen Rechts			
3432	Kapitaltransferzahlungen an Beteiligungen			
3433	Kapitaltransferzahlungen an Unternehmen (Finanzunternehmen)			
3434	Kapitaltransferzahlungen an Haushalte und Organisationen ohne Erwerbscharakter			
3435	Kapitaltransferzahlungen an das Ausland			
34	Summe Auszahlungen investive Gebarung	1 100 704,50	2 804 800,00	-1 704 095,50
SA2	Saldo (2) Geldfluss aus der investiven Gebarung (33 – 34)	-35 288,34	-9 600,00	-25 688,34
SA3	Saldo (3) Nettofinanzierungssaldo (Saldo 1 + Saldo 2)	-94 908,97	-823 900,00	728 991,03
351	Einzahlungen aus der Aufnahme von Finanzschulden	1 234 400,00	1 331 200,00	-96 800,00
3511	Einzahlungen aus empfangenen Darlehen von öffentlichen Körperschaften und Rechtsträgern			
3512	Einzahlungen aus empfangenen Darlehen von Beteiligungen			
3513	Einzahlungen aus empfangenen Darlehen von Unternehmen und privaten Haushalten			
3514	Einzahlungen aus Finanzschulden (Finanzunternehmen)	1 234 400,00	1 331 200,00	-96 800,00
3515	Einzahlungen aus Aufnahmen von Leasingverbindlichkeiten			
353	Einzahlungen infolge eines Kapitaltausches bei derivativen Finanzinstrumenten mit Grundgeschäft	0,00	0,00	0,00
3530	Einzahlungen infolge eines Kapitaltausches bei derivativen Finanzinstrumenten mit Grundgeschäft			

Dienstleistungen (Gruppe 8)

MVAG	Mittelverwendungs- und aufbringungsgruppen (1. und 2. Ebene)	RA 2025	VA 2025	RA - VA
355	Einzahlungen aus dem Abgang von Finanzinstrumenten	0,00	0,00	0,00
3550	Einzahlungen aus dem Abgang von Finanzinstrumenten			
35	Summe Einzahlungen aus der Finanzierungstätigkeit	1 234 400,00	1 331 200,00	-96 800,00
361	Auszahlungen aus der Tilgung von Finanzschulden	655 591,70	654 700,00	891,70
3611	Auszahlungen aus empfangenen Darlehen von öffentlichen Körperschaften und Rechtsträgern			
3612	Auszahlungen aus empfangenen Darlehen von Beteiligungen			
3613	Auszahlungen aus empfangenen Darlehen von Unternehmen und privaten Haushalten			
3614	Auszahlungen aus Finanzschulden	655 591,70	654 700,00	891,70
3615	Auszahlungen aus Rückzahlungen von Leasingverbindlichkeiten			
363	Auszahlungen infolge eines Kapitaltausches bei derivativen Finanzinstrumenten mit Grundgeschäft	0,00	0,00	0,00
3630	Auszahlungen infolge eines Kapitaltausches bei derivativen Finanzinstrumenten mit Grundgeschäft			
365	Auszahlungen für den Erwerb von Finanzinstrumenten	0,00	0,00	0,00
3650	Auszahlungen für den Erwerb von Finanzinstrumenten			
36	Summe Auszahlungen aus der Finanzierungstätigkeit	655 591,70	654 700,00	891,70
SA4	Saldo (4) Geldfluss aus der Finanzierungstätigkeit (35 – 36)	578 808,30	676 500,00	-97 691,70
SA5	Saldo (5) Geldfluss aus der voranschlagswirksamen Gebarung (Saldo 3 + Saldo 4)	483 899,33	-147 400,00	631 299,33

Finanzwirtschaft (Gruppe 9)

MVAG	Mittelverwendungs- und aufbringungsgruppen (1. und 2. Ebene)	RA 2025	VA 2025	RA - VA
311	Einzahlungen aus operativer Verwaltungstätigkeit	6 011 741,79	5 765 100,00	246 641,79
3111	Einzahlungen aus eigenen Abgaben	2 088 376,05	1 962 100,00	126 276,05
3112	Einzahlungen aus Ertragsanteilen	3 827 672,68	3 791 000,00	36 672,68
3113	Einzahlungen aus Gebühren			
3114	Einzahlungen aus Leistungen	16 152,90	12 000,00	4 152,90
3115	Einzahlungen aus Besitz und wirtschaftlicher Tätigkeit			
3116	Einzahlungen aus Veräußerung von geringwertigen Wirtschaftsgütern (GWG) und sonstige Einzahlungen	79 540,16		79 540,16
312	Einzahlungen aus Transfers	929 495,47	1 018 700,00	-89 204,53
3121	Transferzahlungen von Trägern des öffentlichen Rechts	929 495,47	1 018 700,00	-89 204,53
3122	Transferzahlungen von Beteiligten			
3123	Transferzahlungen von Unternehmen (inkl. Finanzunternehmen)			
3124	Transferzahlungen von Haushalten und Organisationen ohne Erwerbscharakter			
3125	Transferzahlungen vom Ausland			
3126	Investitions- und Tilgungszuschüsse zwischen Unternehmungen und Betrieben der Gebietskörperschaft und der Gebietskörperschaft			
313	Einzahlungen aus Finanzerträgen	4,75	100,00	-95,25
3131	Einzahlungen aus Zinserträgen	4,75	100,00	-95,25
3132	Einzahlungen aus Zinsen aus derivativen Finanzinstrumenten mit und ohne Grundgeschäft			
3133	Einzahlungen aus Gewinnentnahmen von marktbestimmten Betrieben			
3134	Sonstige Einzahlungen aus Finanzerträgen			
3135	Einzahlungen aus Dividenden/Gewinnausschüttungen			
31	Summe Einzahlungen operative Gebarung	6 941 242,01	6 783 900,00	157 342,01
321	Auszahlungen aus Personalaufwand	204 335,04	222 800,00	-18 464,96
3211	Auszahlungen für Personalaufwand (Bezüge, Nebengebühren, und Mehrleistungsvergütungen)	166 395,61	181 400,00	-15 004,39
3212	Auszahlungen für gesetzliche und freiwillige Sozialaufwendungen	37 939,43	41 400,00	-3 460,57
3213	Auszahlungen aus sonstigem Personalaufwand			
322	Auszahlungen aus Sachaufwand	88 202,62	118 000,00	-29 797,38
3221	Auszahlungen für Gebrauchs- und Verbrauchsgüter, Handelswaren		800,00	-800,00
3222	Auszahlungen für Verwaltungs- und Betriebsaufwand	34 488,73	34 500,00	-11,27
3223	Auszahlungen für Leasing- und Mietaufwand			
3224	Auszahlungen für Instandhaltung			
3225	Sonstige Auszahlungen aus Sachaufwand	53 713,89	82 700,00	-28 986,11
3226	Auszahlungen aus der Inanspruchnahme von Haftungen			
323	Auszahlungen aus Transfers	0,00	0,00	0,00
3231	Transferzahlungen an Träger des öffentlichen Rechts			

Finanzwirtschaft (Gruppe 9)

MVAG	Mittelverwendungs- und aufbringungsgruppen (1. und 2. Ebene)	RA 2025	VA 2025	RA - VA
3232	Transferzahlungen an Beteiligungen			
3233	Transferzahlungen an Unternehmen (inkl. Finanzunternehmen)			
3234	Transferzahlungen an Haushalte und Organisationen ohne Erwerbscharakter			
3235	Transferzahlungen an das Ausland			
3236	Investitions- und Tilgungszuschüsse zwischen Unternehmungen und Betrieben der Gebietskörperschaft und der Gebietskörperschaft			
324	Auszahlungen aus Finanzaufwand	15 395,13	16 000,00	-604,87
3241	Auszahlungen für Zinsen	11 672,22	10 000,00	1 672,22
3242	Auszahlungen für Zinsen aus derivativen Finanzinstrumenten mit und ohne Grundgeschäft			
3243	Auszahlungen aus Gewinnentnahmen von marktbestimmten Betrieben			
3244	Sonstige Auszahlungen aus Finanzaufwendungen	3 722,91	6 000,00	-2 277,09
32	Summe Auszahlungen operative Gebarung	307 932,79	356 800,00	-48 867,21
SA1	Saldo (1) Geldfluss aus der operativen Gebarung (31 – 32)	6 633 309,22	6 427 100,00	206 209,22
331	Einzahlungen aus der Investitionstätigkeit	0,00	0,00	0,00
3311	Einzahlungen aus der Veräußerung von immateriellem Vermögen			
3312	Einzahlungen aus der Veräußerung von Grundstücken und Grundstückeinrichtungen			
3313	Einzahlungen aus der Veräußerung von Gebäuden und Bauten			
3314	Einzahlungen aus der Veräußerung von technischen Anlagen, Fahrzeugen und Maschinen			
3315	Einzahlungen aus der Veräußerung von Amts-, Betriebs- und Geschäftsausstattung			
3316	Einzahlungen aus der Veräußerung von Kulturgütern			
3317	Einzahlungen aus der Veräußerung von Beteiligungen			
3318	Einzahlungen aus der Veräußerung von kofinanzierten Schutzbauten			
332	Einzahlungen aus der Rückzahlung von Darlehen sowie gewährten Vorschüssen	0,00	0,00	0,00
3321	Einzahlungen aus Darlehen an Träger des öffentlichen Rechts			
3322	Einzahlungen aus Darlehen an Beteiligungen			
3323	Einzahlungen aus Darlehen an Unternehmen und Haushalte			
3325	Einzahlungen aus Vorschüssen und Anzahlungen			
333	Einzahlungen aus Kapitaltransfers	0,00	0,00	0,00
3331	Kapitaltransferzahlungen von Trägern des öffentlichen Rechts			
3332	Kapitaltransferzahlungen von Beteiligungen			
3333	Kapitaltransferzahlungen von Unternehmen			
3334	Kapitaltransferzahlungen von Haushalten und Organisationen ohne Erwerbscharakter			
3335	Kapitaltransferzahlungen vom Ausland			

Finanzwirtschaft (Gruppe 9)

MVAG	Mittelverwendungs- und aufbringungsgruppen (1. und 2. Ebene)	RA 2025	VA 2025	RA - VA
33	Summe Einzahlungen investive Gebarung	0,00	0,00	0,00
341	Auszahlungen aus der Investitionstätigkeit	0,00	23 800,00	-23 800,00
3411	Auszahlungen für den Erwerb von immateriellem Vermögen		23 800,00	-23 800,00
3412	Auszahlungen für den Erwerb von Grundstücken und Grundstückseinrichtungen			
3413	Auszahlungen für den Erwerb von Gebäuden und Bauten			
3414	Auszahlungen für den Erwerb von technischen Anlagen, Fahrzeugen und Maschinen			
3415	Auszahlungen für den Erwerb von Amts-, Betriebs- und Geschäftsausstattung			
3416	Auszahlungen für den Erwerb von Kulturgütern			
3417	Auszahlungen für den Erwerb von Beteiligungen			
3418	Auszahlungen für den Erwerb von kofinanzierten Schutzbauten			
342	Auszahlungen aus der Gewährung von Darlehen sowie gewährten Vorschüssen	0,00	0,00	0,00
3421	Auszahlungen von Darlehen an Träger des öffentlichen Rechts			
3422	Auszahlungen von Darlehen an Beteiligungen			
3423	Auszahlungen von Darlehen an Unternehmen und Haushalte			
3425	Auszahlungen von Vorschüssen und Anzahlungen			
343	Auszahlungen aus Kapitaltransfers	0,00	0,00	0,00
3431	Kapitaltransferzahlungen an Träger des öffentlichen Rechts			
3432	Kapitaltransferzahlungen an Beteiligungen			
3433	Kapitaltransferzahlungen an Unternehmen (Finanzunternehmen)			
3434	Kapitaltransferzahlungen an Haushalte und Organisationen ohne Erwerbscharakter			
3435	Kapitaltransferzahlungen an das Ausland			
34	Summe Auszahlungen investive Gebarung	0,00	23 800,00	-23 800,00
SA2	Saldo (2) Geldfluss aus der investiven Gebarung (33 – 34)	0,00	-23 800,00	23 800,00
SA3	Saldo (3) Nettofinanzierungssaldo (Saldo 1 + Saldo 2)	6 633 309,22	6 403 300,00	230 009,22
351	Einzahlungen aus der Aufnahme von Finanzschulden	0,00	0,00	0,00
3511	Einzahlungen aus empfangenen Darlehen von öffentlichen Körperschaften und Rechtsträgern			
3512	Einzahlungen aus empfangenen Darlehen von Beteiligungen			
3513	Einzahlungen aus empfangenen Darlehen von Unternehmen und privaten Haushalten			
3514	Einzahlungen aus Finanzschulden (Finanzunternehmen)			
3515	Einzahlungen aus Aufnahmen von Leasingverbindlichkeiten			
353	Einzahlungen infolge eines Kapitaltausches bei derivativen Finanzinstrumenten mit Grundgeschäft	0,00	0,00	0,00
3530	Einzahlungen infolge eines Kapitaltausches bei derivativen Finanzinstrumenten mit Grundgeschäft			

Finanzwirtschaft (Gruppe 9)

MVAG	Mittelverwendungs- und aufbringungsgruppen (1. und 2. Ebene)	RA 2025	VA 2025	RA - VA
355	Einzahlungen aus dem Abgang von Finanzinstrumenten	0,00	0,00	0,00
3550	Einzahlungen aus dem Abgang von Finanzinstrumenten			
35	Summe Einzahlungen aus der Finanzierungstätigkeit	0,00	0,00	0,00
361	Auszahlungen aus der Tilgung von Finanzschulden	0,00	0,00	0,00
3611	Auszahlungen aus empfangenen Darlehen von öffentlichen Körperschaften und Rechtsträgern			
3612	Auszahlungen aus empfangenen Darlehen von Beteiligungen			
3613	Auszahlungen aus empfangenen Darlehen von Unternehmen und privaten Haushalten			
3614	Auszahlungen aus Finanzschulden			
3615	Auszahlungen aus Rückzahlungen von Leasingverbindlichkeiten			
363	Auszahlungen infolge eines Kapitaltausches bei derivativen Finanzinstrumenten mit Grundgeschäft	0,00	0,00	0,00
3630	Auszahlungen infolge eines Kapitaltausches bei derivativen Finanzinstrumenten mit Grundgeschäft			
365	Auszahlungen für den Erwerb von Finanzinstrumenten	0,00	0,00	0,00
3650	Auszahlungen für den Erwerb von Finanzinstrumenten			
36	Summe Auszahlungen aus der Finanzierungstätigkeit	0,00	0,00	0,00
SA4	Saldo (4) Geldfluss aus der Finanzierungstätigkeit (35 – 36)	0,00	0,00	0,00
SA5	Saldo (5) Geldfluss aus der voranschlagswirksamen Gebarung (Saldo 3 + Saldo 4)	6 633 309,22	6 403 300,00	230 009,22

Vermögenshaushalt (Anlage 1c)

AKTIVA		Code	Endbestand 31.12.2024	Endbestand 31.12.2025	Veränderung
A	Langfristiges Vermögen	10	45 824 988,17	50 351 765,49	4 526 777,32
A.I	Immaterielle Vermögenswerte	101	239 007,41	257 681,28	18 673,87
A.I.1	Immaterielle Vermögenswerte	1010	239 007,41	257 681,28	18 673,87
A.II	Sachanlagen	102	45 577 312,01	45 312 028,16	-265 283,85
A.II.1	Grundstücke, Grundstückseinrichtungen und Infrastruktur	1021	13 314 091,64	12 945 056,36	-369 035,28
A.II.2	Gebäude und Bauten	1022	7 524 364,24	7 345 433,56	-178 930,68
A.II.3	Wasser- und Abwasserbauten und -anlagen	1023	23 355 993,73	23 505 944,92	149 951,19
A.II.4	Sonderanlagen	1024	32 163,69	43 545,01	11 381,32
A.II.5	Technische Anlagen, Fahrzeuge und Maschinen	1025	1 070 447,23	1 173 941,60	103 494,37
A.II.6	Amts-, Betriebs- und Geschäftsausstattung	1026	280 251,48	298 106,71	17 855,23
A.II.7	Kulturgüter	1027	0,00	0,00	0,00
A.II.8	Geleistete Anzahlungen für Anlagen und Anlagen in Bau	1028	0,00	0,00	0,00
A.II.9	Kofinanzierte Schutzbauten	1029	0,00	0,00	0,00
A.III	Aktive Finanzinstrumente/Langfristiges Finanzvermögen	103	0,00	0,00	0,00
A.III.1	Bis zur Endfälligkeit gehaltene Finanzinstrumente	1031	0,00	0,00	0,00
A.III.2	Zur Veräußerung verfügbare Finanzinstrumente	1032	0,00	0,00	0,00
A.III.3	Partizipations- und Hybridkapital	1033	0,00	0,00	0,00
A.III.4	Derivative Finanzinstrumente ohne Grundgeschäft	1034	0,00	0,00	0,00
A.IV	Beteiligungen	104	0,00	0,00	0,00
A.IV.1	Beteiligungen an verbundenen Unternehmen	1041	0,00	0,00	0,00
A.IV.2	Beteiligungen an assoziierten Unternehmen	1042	0,00	0,00	0,00
A.IV.3	Sonstige Beteiligungen	1043	0,00	0,00	0,00
A.IV.4	Verwaltete Einrichtungen, die der Kontrolle unterliegen	1044	0,00	0,00	0,00
A.V	Langfristige Forderungen	106	8 668,75	4 782 056,05	4 773 387,30
A.V.1	Langfristige Forderungen aus Lieferungen und Leistungen	1061	0,00	4 778 112,30	4 778 112,30
A.V.2	Langfristige Forderungen aus gewährten Darlehen	1062	0,00	0,00	0,00
A.V.3	Sonstige langfristige Forderungen	1063	8 668,75	3 943,75	-4 725,00

AKTIVA		Code	Endbestand 31.12.2024	Endbestand 31.12.2025	Veränderung
B	Kurzfristiges Vermögen	11	5 638 176,09	1 904 058,19	-3 734 117,90
B.I	Kurzfristige Forderungen	113	5 229 939,84	201 844,12	-5 028 095,72
B.I.1	Kurzfristige Forderungen aus Lieferungen und Leistungen	1131	4 972 391,67	40 927,03	-4 931 464,64
B.I.2	Kurzfristige Forderungen aus Abgaben	1132	165 417,44	94 497,72	-70 919,72
B.I.3	Sonstige kurzfristige Forderungen	1133	0,00	0,00	0,00
B.I.4	Sonstige kurzfristige Forderungen (nicht voranschlagswirksame Gebarung)	1134	92 130,73	66 419,37	-25 711,36
B.II	Vorräte	114	13 134,00	18 243,44	5 109,44
B.II.1	Vorräte	1141	13 134,00	18 243,44	5 109,44
B.II.2	Gegebene Anzahlungen auf Vorräte	1142	0,00	0,00	0,00
B.III	Liquide Mittel	115	395 102,25	1 683 970,63	1 288 868,38
B.III.1	Kassa, Bankguthaben, Schecks	1151	325 486,19	1 629 351,00	1 303 864,81
B.III.2	Zahlungsmittelreserven	1152	69 616,06	54 619,63	-14 996,43
B.IV	Aktive Finanzinstrumente/Kurzfristiges Finanzvermögen	116	0,00	0,00	0,00
B.IV.1	Aktive Finanzinstrumente/Kurzfristiges Finanzvermögen	1160	0,00	0,00	0,00
B.V	Aktive Rechnungsabgrenzung	117	0,00	0,00	0,00
B.V.1	Aktive Rechnungsabgrenzung	1170	0,00	0,00	0,00
Summe Aktiva (10 + 11)			51 463 164,26	52 255 823,68	792 659,42

PASSIVA		Code	Endbestand 31.12.2024	Endbestand 31.12.2025	Veränderung
C	Nettovermögen (Ausgleichsposten)	12	21 051 117,00	20 664 052,52	-387 064,48
C.I	Saldo der Eröffnungsbilanz	121	9 486 632,07	9 486 632,07	0,00
C.I.1	Saldo der Eröffnungsbilanz	1210	9 486 632,07	9 486 632,07	0,00
C.II	Kumuliertes Nettoergebnis	122	2 146 943,06	2 146 943,06	0,00
C.II.1	Kumuliertes Nettoergebnis	1220	2 146 943,06	2 146 943,06	0,00
C.III	Haushaltsrücklagen	123	9 417 541,87	9 030 477,39	-387 064,48
C.III.1	Haushaltsrücklagen	1230	9 417 541,87	9 030 477,39	-387 064,48
C.IV	Neubewertungsrücklagen	124	0,00	0,00	0,00
C.IV.1	Neubewertungsrücklagen	1240	0,00	0,00	0,00
C.V	Fremdwährungsumrechnungsrücklagen	125	0,00	0,00	0,00
C.V.1	Fremdwährungsumrechnungsrücklagen	1250	0,00	0,00	0,00
D	Sonderposten Investitionszuschüsse (Kapitaltransfers)	13	16 355 018,86	16 862 326,37	507 307,51
D.I	Investitionszuschüsse	131	16 355 018,86	16 862 326,37	507 307,51
D.I.1	Investitionszuschüsse von Trägern öffentlichen Rechts	1311	13 646 572,27	14 122 088,15	475 515,88
D.I.2	Investitionszuschüsse von Beteiligungen	1312	0,00	0,00	0,00
D.I.3	Investitionszuschüsse von Übrigen	1313	2 708 446,59	2 740 238,22	31 791,63
E	Langfristige Fremdmittel	14	13 740 935,16	14 600 300,57	859 365,41
E.I	Langfristige Finanzschulden, netto	141	12 790 565,81	13 785 054,93	994 489,12
E.I.1	Langfristige Finanzschulden	1411	12 790 565,81	13 785 054,93	994 489,12
E.I.2	Langfristige Forderungen aus derivativen Finanzinstrumenten mit Grundgeschäft	1412	0,00	0,00	0,00
E.I.3	Langfristige Verbindlichkeiten aus derivativen Finanzinstrumenten mit Grundgeschäft	1413	0,00	0,00	0,00
E.II	Langfristige Verbindlichkeiten	142	0,00	0,00	0,00
E.II.1	Langfristige Verbindlichkeiten aus Lieferungen und Leistungen	1421	0,00	0,00	0,00
E.II.2	Leasingverbindlichkeiten	1422	0,00	0,00	0,00
E.II.3	Sonstige langfristige Verbindlichkeiten	1423	0,00	0,00	0,00

PASSIVA		Code	Endbestand 31.12.2024	Endbestand 31.12.2025	Veränderung
E.III	Langfristige Rückstellungen	143	950 369,35	815 245,64	-135 123,71
E.III.1	Rückstellungen für Abfertigungen	1431	638 467,68	532 179,06	-106 288,62
E.III.2	Rückstellungen für Jubiläumszuwendungen	1432	311 901,67	283 066,58	-28 835,09
E.III.3	Rückstellungen für Haftungen	1433	0,00	0,00	0,00
E.III.4	Rückstellungen für Sanierungen von Altlasten	1434	0,00	0,00	0,00
E.III.5	Rückstellungen für Pensionen	1435	0,00	0,00	0,00
E.III.6	Sonstige langfristige Rückstellungen	1436	0,00	0,00	0,00
F	Kurzfristige Fremdmittel	15	316 093,24	129 144,22	-186 949,02
F.I	Kurzfristige Finanzschulden, netto	151	0,00	0,00	0,00
F.I.1	Kurzfristige Finanzschulden	1511	0,00	0,00	0,00
F.I.2	Kurzfristige Forderungen aus derivativen Finanzinstrumenten mit Grundgeschäft	1512	0,00	0,00	0,00
F.I.3	Kurzfristige Verbindlichkeiten aus derivativen Finanzinstrumenten mit Grundgeschäft	1513	0,00	0,00	0,00
F.II	Kurzfristige Verbindlichkeiten	152	316 093,24	129 144,22	-186 949,02
F.II.1	Kurzfristige Verbindlichkeiten aus Lieferungen und Leistungen	1521	171 602,43	49 713,06	-121 889,37
F.II.2	Kurzfristige Verbindlichkeiten aus Abgaben	1522	0,00	0,00	0,00
F.II.3	Sonstige kurzfristige Verbindlichkeiten	1523	0,00	0,00	0,00
F.II.4	Sonstige kurzfristige Verbindlichkeiten (nicht voranschlagswirksame Gebarung)	1524	144 490,81	79 431,16	-65 059,65
F.III	Kurzfristige Rückstellungen	153	0,00	0,00	0,00
F.III.1	Rückstellungen für Prozesskosten	1531	0,00	0,00	0,00
F.III.2	Rückstellungen für ausstehende Rechnungen	1532	0,00	0,00	0,00
F.III.3	Rückstellungen für nicht konsumierte Urlaube	1533	0,00	0,00	0,00
F.III.4	Sonstige kurzfristige Rückstellungen	1534	0,00	0,00	0,00
F.IV	Passive Rechnungsabgrenzung	154	0,00	0,00	0,00
F.IV.1	Passive Rechnungsabgrenzung	1540	0,00	0,00	0,00
Summe Passiva (12 + 13 + 14 + 15)			51 463 164,26	52 255 823,68	792 659,42

Nettovermögensveränderungsrechnung (Anlage 1d)

Nettovermögensveränderungsrechnung	Saldo der Eröffnungsbilanz	Kumuliertes Nettoergebnis	Haushalts-rücklagen	Neubewertungs-rücklagen	Fremdwährungs-umrechnungs-rücklagen	Summe Nettovermögen
Nettovermögen zum 31.12.2024	9 486 632,07	2 146 943,06	9 417 541,87	0,00	0,00	21 051 117,00
1. Änderungen der Ansatz- und Bewertungsmethoden	0,00	0,00	XXXXXXXXXXXXXX	0,00	0,00	0,00
2. Nacherfassung von Vermögenswerten	0,00	0,00	0,00	0,00	0,00	0,00
3. Änderung der erstmaligen Eröffnungsbilanz (gem. § 38 Abs. 8)	0,00	0,00	0,00	0,00	0,00	0,00
Angepasstes Nettovermögen zum 31.12.2024	9 486 632,07	2 146 943,06	9 417 541,87	0,00	0,00	21 051 117,00
4. Veränderung aus der Bewertung von zur Veräußerung verfügbarer Finanzinstrumente	XXXXXXXXXXXXXX	XXXXXXXXXXXXXX	XXXXXXXXXXXXXX	0,00	XXXXXXXXXXXXXX	0,00
5. Veränderung aus der Bewertung von Beteiligungen	XXXXXXXXXXXXXX	XXXXXXXXXXXXXX	XXXXXXXXXXXXXX	0,00	XXXXXXXXXXXXXX	0,00
6. Veränderung aus der Umrechnung von Vermögen und Fremdmittel in fremder Währung	XXXXXXXXXXXXXX	XXXXXXXXXXXXXX	XXXXXXXXXXXXXX	XXXXXXXXXXXXXX	0,00	0,00
7. Veränderung aus Kapitalverminderungen und -erhöhungen	XXXXXXXXXXXXXX	0,00	0,00	0,00	0,00	0,00
Summe Nettoveränderung, die nicht in die Ergebnisrechnung eingegangen ist						
8. Nettoergebnis des Finanzjahres (SA0)	XXXXXXXXXXXXXX	-387 064,48	XXXXXXXXXXXXXX	XXXXXXXXXXXXXX	XXXXXXXXXXXXXX	-387 064,48
9. Haushaltsrücklagen (SA01)	XXXXXXXXXXXXXX	387 064,48	-387 064,48	XXXXXXXXXXXXXX	XXXXXXXXXXXXXX	0,00
Nettovermögen zum 31.12.2025	9 486 632,07	2 146 943,06	9 030 477,39	0,00	0,00	20 664 052,52

Haushaltspotential (aufbauend auf der Ergebnisrechnung)

MVAG	Mittelverwendungs- und -aufbringungsgruppen	Mittelaufbringung	Mittelverwendung	Saldo
211	Erträge aus der operativen Verwaltungstätigkeit	9 649 193,24		
212	Erträge aus Transfers	2 068 222,49		
213	Finanzerträge	5,49		
Summe Erträge (SU 21)		11 717 421,22		
2117	Nicht finanzierungswirksame operative Erträge (Auflösung von Rückstellungen und Aktivierte Eigenleistungen)	-194 802,08		
2127	Nicht finanzierungswirksamer Transferertrag (Auflösung von Investitionszuschüssen)	-523 331,26		
2136	Sonstige nicht finanzierungswirksame Finanzerträge (Auflösung von RS Bewertung von Beteiligungen und aktiven Finanzinstrumenten)			
Nicht finanzwirksame Erträge		-718 133,34		
Finanzwirksame Erträge		10 999 287,88		
221	Personalaufwand		3 293 363,32	
222	Sachaufwand		4 896 196,34	
223	Transferaufwand		3 569 731,52	
224	Finanzaufwand		345 194,52	
Summe Aufwendungen (SU 22)			12 104 485,70	
2214	Nicht finanzierungswirksamer Personalaufwand (Dotierung RS für Abfertigungen, Jubiläum u. nicht konsumierte Urlaube)		-59 593,12	
2226	Nicht finanzierungswirksamer Sachaufwand (inkl. Abschreibungen, Dotierung von RS Prozess, ausstehende Rechnungen)		-1 907 330,56	
2237	Nicht finanzierungswirksamer Transferaufwand (Dotierungen von RS f. Pensionen)			
2245	Nicht finanzierungswirksamer Finanzaufwand (Wertberichtigungen zu Finanzinstrumenten, Aufwendungen aus der Bewertung von Beteiligungen)			
Nicht finanzwirksame Aufwendungen			-1 966 923,68	
Finanzwirksame Aufwendungen			10 137 562,02	
Finanzwirksames Ergebnis		10 999 287,88	10 137 562,02	861 725,86

MVAG	Mittelverwendungs- und -aufbringungsgruppen	Mittelaufbringung	Mittelverwendung	Saldo
332	Einzahlungen aus der Rückzahlung von Darlehen sowie gewährten Vorschüssen (ohne 332x mit Projektcode - Anzahlungen)	11 725,00		
1141	Vorräte (- Veränderung)			
1142	Gegebene Anzahlungen auf Vorräte (- Veränderung)			
1540	Passive Rechnungsabgrenzung			
	Einzahlungen der Kontengruppe 000-089, die keinem Projekt mit Projektcode 1 zugeordnet sind			
	Einzahlungen der Kontengruppe 30, die keinem Projekt mit Projektcode 1 zugeordnet sind	396 620,54		
	- Erträge der Kontogruppe 80 mit Projektcode 1			
2301	Entnahmen von Rücklagen endfälliger Darlehen (Kontengruppe 893)			
Jährliche wiederkehrende Einzahlungen		408 345,54		
36	Auszahlungen aus der Finanzierungstätigkeit (ohne Projektcode 1)		776 610,88	
2401	Zuweisung an Rücklagen endfälliger Darlehen (Kontengruppe 793)			
342	Auszahlungen aus der Gewährung von Darlehen sowie gewährten Vorschüssen (ohne 342x mit Projektcode - Anzahlungen)		7 000,00	
1141	Vorräte (+ Veränderung)		5 109,44	
1142	Gegebene Anzahlungen auf Vorräte (+ Veränderung)			
1170	Aktive Rechnungsabgrenzung			
	Auszahlungen (Investitionen) der Kontengruppe 000-083, die keinem Projekt mit Projektcode 1 zugeordnet sind		119 162,66	
Jährliche wiederkehrende Auszahlungen			907 882,98	
	Kontengruppe 871, KT der Ergebnisrechnung, mit Projektcode (BZ)	-13 500,00		
Summe Kapitaltransfers der Ergebnisrechnung		-13 500,00		
H1 Jährliches Haushaltspotential (Eigenmittel)		11 394 133,42	11 045 445,00	348 688,42
H4VJ Haushaltspotential Vorjahr (Endbestand HP-RL Vorjahr, Konto 935077 = AB)				1 008 556,37
H2 verfügbares Haushaltspotential (Eigenmittel)				1 357 244,79

MVAG	Mittelverwendungs- und -aufbringungsgruppen	Mittelaufbringung	Mittelverwendung	Saldo
Information 1 - Berechnung der tatsächlichen Liquidität				
	im verfügbaren Haushaltspotential enthaltene Bedarfszuweisungen zur Liquiditätssteigerung aus Kontogruppe 871, KT der Ergebnisrechnung ohne Projektcode	500 000,00		
	tatsächlicher Liquiditätsbedarf ohne Rücklagenauflösung (Abgang)	857 244,79		
2401	Zuweisungen an Haushaltsrücklagen (Kontengruppe 794)			
2401	Zuweisungen an Haushaltsrücklagen (Kontengruppe 795)		3,57	
Jährliche Aufwände für Rücklagen			3,57	
2301	Entnahmen von Haushaltsrücklagen (Kontengruppe 894)			
2301	Entnahmen von Haushaltsrücklagen (Kontengruppe 895)	15 000,00		
Jährliche RL-Erträge f. Investitionen (finanzw.)		15 000,00		
H3 verfügbares Haushaltspotential (Eigenmittel) nach finanzwirksamen Rücklagen		1 372 244,79	3,57	1 372 241,22
	- Zuweisungen und Umbuchungen an investive Vorhaben		187 360,17	-187 360,17
	+ Rückführungen und Umbuchungen von investiven Vorhaben	170 279,60		170 279,60
H4 kumuliertes Haushaltspotential (Eigenmittel) Endbestand		1 542 524,39	187 363,74	1 355 160,65
Information 2 - Abwicklungsbuchung				
H4VJ	Haushaltspotential Rücklage (HP-RL) Anfangsbestand (=Endbestand HP-RL Vorjahr Konto 935077)			1 008 556,37
	Abwicklung HP-RL (Eigenmittel) - Buchungsbetrag			346 604,28
	Konto HP RL 935077, tatsächlicher Endbestand			1 355 160,65
	Kontrolle (H4 Berechnung zu HP-RL Konto)			0,00
Information 3 - Eigenmittel im Kassenbestand				
Kassenbestand "operativ"				
	Forderungen Teilsumme A			
	- Teilsummen a (kurzfristig) der Forderungen aus Beilage 3			127 321,73
	Verbindlichkeiten Teilsumme A			
	+ Teilsummen a (kurzfristig) der Verbindlichkeiten aus Beilage 3			16 454,96
Summe "Eigenmittel im Kassenbestand"				1 244 293,88

MVAG	Mittelverwendungs- und -aufbringungsgruppen	Mittelaufbringung	Mittelverwendung	Saldo
Information 4 - Zuführungen aus dem Detailnachweis				
Aufstellung aller Konten der KG 899 und KG 799 mit bzw. ohne PC				
	1/980000/799		28 344,39	
	2/980000/899	11 263,82		
	Summe ohne PC	11 263,82	28 344,39	-17 080,57
	5/820200/799 PC 1 820200		6 774,97	
	5/850700/799 PC 1 008507		15,78	
	5/851960/799 PC 1 851940		159 000,00	
	5/870000/799 PC 1 870000		4 488,85	
	6/029100/899 PC 1 000290	4 555,55		
	6/612500/899 PC 1 612500	339,99		
	6/710000/899 PC 1 007100	9 015,37		
	6/812000/899 PC 1 812000	7 159,80		
	6/850110/899 PC 1 000009	15,78		
	6/851210/899 PC 1 085121	159 000,00		
	6/894000/899 PC 1 894000	7 273,68		
	Summe mit PC	187 360,17	170 279,60	17 080,57

Ergebnis- und Finanzierungsrechnung Detailnachweis

		MVAG	MVAG	VCQU	Ergebnisrechnung			Finanzierungsrechnung		
		EH	FH		RA 2025	VA 2025	RA - VA	RA 2025	VA 2025	RA - VA
0 Vertretungskörper und allgemeine Verwaltung										
00	Gewählte Gemeindeorgane									
000	Gewählte Gemeindeorgane									
000000	Gewählte Gemeindeorgane									
Operative Gebarung										
SU 21 / 31	Summe Erträge / Einzahlungen operative Gebarung				0,00	0,00	0,00	0,00	0,00	0,00
1/000000-582000	Sonstige Dgb.zur Soz.Sicherheit	2212	3212	20	15 467,62	16 500,00	-1 032,38	15 467,62	16 500,00	-1 032,38
1/000000-670000	Versicherungen	2222	3222	24	861,75	900,00	-38,25	861,75	900,00	-38,25
1/000000-721000	Bezüge der Organe	2225	3225	22	259 597,08	260 700,00	-1 102,92	259 597,08	260 700,00	-1 102,92
1/000000-721100	Diäten,Reisegebühren	2225	3225	22	280,20	800,00	-519,80	280,20	800,00	-519,80
1/000000-723000	Amtspauschalien u. Repräsentationsausgaben	2225	3225	24	5 601,69	6 000,00	-398,31	7 052,01	6 000,00	1 052,01
1/000000-757000	Schulung der Gemeindefunktionäre	2234	3234	27	17 410,41	16 500,00	910,41	17 410,41	16 500,00	910,41
1/000000-760000	Pensionen und sonstige Ruhebezüge	2234	3234	21	21 032,48	21 100,00	-67,52	21 032,48	21 100,00	-67,52
SU 22 / 32	Summe Aufwendungen / Auszahlungen operative Gebarung				320 251,23	322 500,00	-2 248,77	321 701,55	322 500,00	-798,45
SA 0 / SA 1	(0) Nettoergebnis (21 - 22) / (1) Geldfluss operative Gebarung (31 – 32)				-320 251,23	-322 500,00	2 248,77	-321 701,55	-322 500,00	798,45
SU 23	Summe Haushaltsrücklagen				0,00	0,00	0,00	0,00	0,00	0,00
SA00	Nettoergebnis nach Zuw./Entn. Haushaltsrücklagen (Saldo 0 +/- SU23)				-320 251,23	-322 500,00	2 248,77			
Investive Gebarung										
SU 33	Summe Einzahlungen investive Gebarung							0,00	0,00	0,00
SU 34	Summe Auszahlungen investive Gebarung							0,00	0,00	0,00
SA2	Saldo (2) Geldfluss aus der Investiven Gebarung (33 – 34)							0,00	0,00	0,00
SA3	Saldo (3) Nettofinanzierungssaldo (Saldo 1 + Saldo 2)							-321 701,55	-322 500,00	798,45
Finanzierungstätigkeit										
SU 35	Summe Einzahlungen aus der Finanzierungstätigkeit							0,00	0,00	0,00
SU 36	Summe Auszahlungen aus der Finanzierungstätigkeit							0,00	0,00	0,00
SA4	Saldo (4) Geldfluss aus der Finanzierungstätigkeit (35 – 36)							0,00	0,00	0,00
SA5	Saldo (5) Geldfluss aus der voranschlagswirksamen Gebarung (Saldo 3 + Saldo 4)							-321 701,55	-322 500,00	798,45
01	Hauptverwaltung									
010	Zentralamt									
010000	Zentralamt									
Operative Gebarung										
2/010000+808000	Erlös aus Fotokopien	2116	3116	16		100,00	-100,00		100,00	-100,00
2/010000+810000	Einnahmen aus Leistungen	2114	3114	13	7 361,00	7 000,00	361,00	7 406,00	7 000,00	406,00

		MVAG			Ergebnisrechnung			Finanzierungsrechnung		
		EH	FH	VCQU	RA 2025	VA 2025	RA - VA	RA 2025	VA 2025	RA - VA
2/010000+817000	Erträge aus der Auflösung von sonstigen Rückstellungen	2117			144 229,77	143 300,00	929,77			
2/010000+829200	Sonstige Erträge	2116	3116	18	20 725,00	9 000,00	11 725,00	20 725,00	9 000,00	11 725,00
SU 21 / 31	Summe Erträge / Einzahlungen operative Gebarung				172 315,77	159 400,00	12 915,77	28 131,00	16 100,00	12 031,00
1/010000-400000	Geringwertige Wirtschaftsgüter (GWG)	2221	3221	23		1 200,00	-1 200,00		1 200,00	-1 200,00
1/010000-456000	Schreib-, Zeichen- u. sonst. Büromittel	2221	3221	23	4 383,53	4 400,00	-16,47	4 301,69	4 400,00	-98,31
1/010000-456100	Verbrauchsmaterial Edv	2221	3221	23	163,05	300,00	-136,95	163,05	300,00	-136,95
1/010000-457000	Druckwerke	2221	3221	23	942,27	2 200,00	-1 257,73	942,27	2 200,00	-1 257,73
1/010000-510000	Bezüge für Vb der Besoldungsgruppe I	2211	3211	20	570 197,45	614 900,00	-44 702,55	570 197,45	614 900,00	-44 702,55
1/010000-511000	Bezüge für Vb der Besoldungsgruppe II	2211	3211	20	40 144,47	39 600,00	544,47	40 144,47	39 600,00	544,47
1/010000-565000	Mehrleistungsvergütungen	2211	3211	20	3 609,31	5 800,00	-2 190,69	3 609,31	5 800,00	-2 190,69
1/010000-566000	Zuwendungen aus Anlass v. Dienstjubiläen	2212	3212	20	38 255,52	37 800,00	455,52	38 255,52	37 800,00	455,52
1/010000-569000	Sonstige Nebengebühren	2211	3211	20	3 074,22	2 000,00	1 074,22	3 074,22	2 000,00	1 074,22
1/010000-580000	Dgb zum ausgleichsfonds-Fb.	2212	3212	20	13 441,20	15 400,00	-1 958,80	13 441,20	15 400,00	-1 958,80
1/010000-582000	Dgb Sozialversicherung	2212	3212	20	92 674,38	100 000,00	-7 325,62	92 674,38	100 000,00	-7 325,62
1/010000-591000	Dotierung von Rückstellungen für Abfertigungen	2214			3 682,79	4 400,00	-717,21			
1/010000-592000	Dotierung von Rückstellungen für Jubiläumsszuwendungen	2214			4 320,28	13 800,00	-9 479,72			
1/010000-616000	Instandhaltung v.Maschinen u. Masch.Anl.	2224	3224	24	276,49	800,00	-523,51	276,49	800,00	-523,51
1/010000-618000	Instandhaltung von Sonst. Anlagen	2224	3224	24		400,00	-400,00		400,00	-400,00
1/010000-630000	Postdienste	2222	3222	24	19 218,94	16 000,00	3 218,94	19 163,17	16 000,00	3 163,17
1/010000-631000	Telekommunikationsdienste	2222	3222	24	6 164,22	6 500,00	-335,78	6 164,22	6 500,00	-335,78
1/010000-640000	Rechts- und Beratungsaufwand	2222	3222	24	7 913,29		7 913,29	7 913,29		7 913,29
1/010000-670000	Versicherungen	2222	3222	24	11 457,87	12 600,00	-1 142,13	11 457,87	12 600,00	-1 142,13
1/010000-680000	Planmäßige Abschreibung	2226			1 876,56	1 900,00	-23,44			
1/010000-700000	Mietzinse	2223	3223	24	7 991,74	6 000,00	1 991,74	7 991,74	6 000,00	1 991,74
1/010000-710000	Öffentliche Abgaben, ohne Gebühren gemäß FAG	2225	3225	24	3 383,60	1 000,00	2 383,60	3 383,60	1 000,00	2 383,60
1/010000-720100	Kostenbeiträge (Kostenersätze) für Leistungen	2225	3225	24	2 112,50		2 112,50	2 112,50		2 112,50
1/010000-724000	Reisegebühren	2225	3225	24	1 617,33	600,00	1 017,33	1 617,33	600,00	1 017,33
1/010000-728000	Entgelte für Sonst.Leistungen	2225	3225	24	3 864,14	1 200,00	2 664,14	3 864,14	1 200,00	2 664,14
SU 22 / 32	Summe Aufwendungen / Auszahlungen operative Gebarung				840 765,15	888 800,00	-48 034,85	830 747,91	868 700,00	-37 952,09
SA 0 / SA 1	(0) Nettoergebnis (21 - 22) / (1) Geldfluss operative Gebarung (31 - 32)				-668 449,38	-729 400,00	60 950,62	-802 616,91	-852 600,00	49 983,09
SU 23	Summe Haushaltsrücklagen				0,00	0,00	0,00	0,00	0,00	0,00
SA00	Nettoergebnis nach Zuw./Entn. Haushaltsrücklagen (Saldo 0 +/- SU23)				-668 449,38	-729 400,00	60 950,62			

	MVAG	MVAG	VCQU	Ergebnisrechnung			Finanzierungsrechnung						
				EH	FH		RA 2025	VA 2025	RA - VA	RA 2025	VA 2025	RA - VA	
Investive Gebarung													
SU 33								0,00	0,00	0,00			
SU 34								0,00	0,00	0,00			
SA2								0,00	0,00	0,00			
SA3								-802 616,91	-852 600,00	49 983,09			
Finanzierungstätigkeit													
SU 35								0,00	0,00	0,00			
SU 36								0,00	0,00	0,00			
SA4								0,00	0,00	0,00			
SA5								-802 616,91	-852 600,00	49 983,09			
019													
019000													
Operative Gebarung													
SU 21 / 31								0,00	0,00	0,00			
1/019000-723000				2225	3225	24	6 665,90	6 000,00	665,90	6 665,90	6 000,00	665,90	
SU 22 / 32								6 665,90	6 000,00	665,90	6 665,90	6 000,00	665,90
SA 0 / SA 1								-6 665,90	-6 000,00	-665,90	-6 665,90	-6 000,00	-665,90
SU 23								0,00	0,00	0,00	0,00	0,00	0,00
SA00								-6 665,90	-6 000,00	-665,90	-6 665,90	-6 000,00	-665,90
Investive Gebarung													
SU 33								0,00	0,00	0,00			
SU 34								0,00	0,00	0,00			
SA2								0,00	0,00	0,00			
SA3								-6 665,90	-6 000,00	-665,90			
Finanzierungstätigkeit													
SU 35								0,00	0,00	0,00			
SU 36								0,00	0,00	0,00			
SA4								0,00	0,00	0,00			
SA5								-6 665,90	-6 000,00	-665,90			

		MVAG			Ergebnisrechnung			Finanzierungsrechnung		
		EH	FH	VCQU	RA 2025	VA 2025	RA - VA	RA 2025	VA 2025	RA - VA
02	Hauptverwaltung									
021	Statistisches Amt									
021000	Statistisches Amt									
Operative Gebarung										
2/021000+860000	Ersatz f. statistische Erhebungen - Bund	2121	3121	15	87,40	100,00	-12,60	87,40	100,00	-12,60
SU 21 / 31	Summe Erträge / Einzahlungen operative Gebarung				87,40	100,00	-12,60	87,40	100,00	-12,60
SU 22 / 32	Summe Aufwendungen / Auszahlungen operative Gebarung				0,00	0,00	0,00	0,00	0,00	0,00
SA 0 / SA 1	(0) Nettoergebnis (21 - 22) / (1) Geldfluss operative Gebarung (31 - 32)				87,40	100,00	-12,60	87,40	100,00	-12,60
SU 23	Summe Haushaltsrücklagen				0,00	0,00	0,00	0,00	0,00	0,00
SA00	Nettoergebnis nach Zuw./Entn. Haushaltsrücklagen (Saldo 0 +/- SU23)				87,40	100,00	-12,60			
Investive Gebarung										
SU 33	Summe Einzahlungen investive Gebarung							0,00	0,00	0,00
SU 34	Summe Auszahlungen investive Gebarung							0,00	0,00	0,00
SA2	Saldo (2) Geldfluss aus der Investiven Gebarung (33 - 34)							0,00	0,00	0,00
SA3	Saldo (3) Nettofinanzierungssaldo (Saldo 1 + Saldo 2)							87,40	100,00	-12,60
Finanzierungstätigkeit										
SU 35	Summe Einzahlungen aus der Finanzierungstätigkeit							0,00	0,00	0,00
SU 36	Summe Auszahlungen aus der Finanzierungstätigkeit							0,00	0,00	0,00
SA4	Saldo (4) Geldfluss aus der Finanzierungstätigkeit (35 - 36)							0,00	0,00	0,00
SA5	Saldo (5) Geldfluss aus der voranschlagswirksamen Gebarung (Saldo 3 + Saldo 4)							87,40	100,00	-12,60
022	Standesamt									
022000	Standesamt									
Operative Gebarung										
2/022000+827000	Personalkostenersatz v.Stbvb u. Stavb.	2116	3116	18	86 823,08	91 100,00	-4 276,92	86 823,08	91 100,00	-4 276,92
SU 21 / 31	Summe Erträge / Einzahlungen operative Gebarung				86 823,08	91 100,00	-4 276,92	86 823,08	91 100,00	-4 276,92
1/022000-510000	Bezüge für Vb der Besoldungsgruppe I	2211	3211	20	68 453,99	69 600,00	-1 146,01	68 453,99	69 600,00	-1 146,01
1/022000-565000	Mehrleistungsvergütungen	2211	3211	20	1 022,97	1 000,00	22,97	1 022,97	1 000,00	22,97
1/022000-569000	Sonstige Nebengebühren	2211	3211	20	297,48	1 600,00	-1 302,52	297,48	1 600,00	-1 302,52
1/022000-580000	Dgb zum ausgleichsfonds-Fb.	2212	3212	20	2 565,13	2 600,00	-34,87	2 565,13	2 600,00	-34,87
1/022000-582000	Sonstige Dgb.zur Soz.Sicherheit	2212	3212	20	14 483,51	14 600,00	-116,49	14 483,51	14 600,00	-116,49
1/022000-591000	Dotierung von Rückstellungen für Abfertigungen	2214			2 758,85	2 300,00	458,85			
1/022000-592000	Dotierung von Rückstellungen für Jubiläumszuwendungen	2214			1 538,33	1 000,00	538,33			
1/022000-631000	Telekommunikationsdienste	2222	3222	24	259,13	300,00	-40,87	259,13	300,00	-40,87
1/022000-724000	Reisegebühren	2225	3225	24	16,38	100,00	-83,62	16,38	100,00	-83,62

		MVAG			Ergebnisrechnung			Finanzierungsrechnung		
		EH	FH	VCQU	RA 2025	VA 2025	RA - VA	RA 2025	VA 2025	RA - VA
1/022000-752000	Standesamtsbeitrag (Führungsgemeinde)	2231	3231	26	53 918,98	54 100,00	-181,02	53 918,98	54 100,00	-181,02
SU 22 / 32	Summe Aufwendungen / Auszahlungen operative Gebarung				145 314,75	147 200,00	-1 885,25	141 017,57	143 900,00	-2 882,43
SA 0 / SA 1	(0) Nettoergebnis (21 - 22) / (1) Geldfluss operative Gebarung (31 - 32)				-58 491,67	-56 100,00	-2 391,67	-54 194,49	-52 800,00	-1 394,49
SU 23	Summe Haushaltsrücklagen				0,00	0,00	0,00	0,00	0,00	0,00
SA00	Nettoergebnis nach Zuw./Entn. Haushaltsrücklagen (Saldo 0 +/- SU23)				-58 491,67	-56 100,00	-2 391,67			
Investive Gebarung										
SU 33	Summe Einzahlungen investive Gebarung							0,00	0,00	0,00
SU 34	Summe Auszahlungen investive Gebarung							0,00	0,00	0,00
SA2	Saldo (2) Geldfluss aus der Investiven Gebarung (33 - 34)							0,00	0,00	0,00
SA3	Saldo (3) Nettofinanzierungssaldo (Saldo 1 + Saldo 2)							-54 194,49	-52 800,00	-1 394,49
Finanzierungstätigkeit										
SU 35	Summe Einzahlungen aus der Finanzierungstätigkeit							0,00	0,00	0,00
SU 36	Summe Auszahlungen aus der Finanzierungstätigkeit							0,00	0,00	0,00
SA4	Saldo (4) Geldfluss aus der Finanzierungstätigkeit (35 - 36)							0,00	0,00	0,00
SA5	Saldo (5) Geldfluss aus der voranschlagswirksamen Gebarung (Saldo 3 + Saldo 4)							-54 194,49	-52 800,00	-1 394,49
023	Einwohneramt									
023000	Einwohneramt									
Operative Gebarung										
2/023000+829100	Sonstige Erträge	2116	3116	18	3 250,00	6 000,00	-2 750,00	3 250,00	6 000,00	-2 750,00
SU 21 / 31	Summe Erträge / Einzahlungen operative Gebarung				3 250,00	6 000,00	-2 750,00	3 250,00	6 000,00	-2 750,00
1/023000-510000	Bezüge für Vb der Besoldungsgruppe I	2211	3211	20	50 395,69	51 000,00	-604,31	50 395,69	51 000,00	-604,31
1/023000-565000	Mehrleistungsverguetungen	2211	3211	20	821,11	1 000,00	-178,89	821,11	1 000,00	-178,89
1/023000-569000	Sonstige Nebengebühren	2211	3211	20	713,92	400,00	313,92	713,92	400,00	313,92
1/023000-580000	Dgb zum ausgleichsfonds-Fb.	2212	3212	20	1 916,06	2 000,00	-83,94	1 916,06	2 000,00	-83,94
1/023000-582000	Sonstige Dgb.zur Soz.Sicherheit	2212	3212	20	10 774,56	10 800,00	-25,44	10 774,56	10 800,00	-25,44
1/023000-591000	Dotierung von Rückstellungen für Abfertigungen	2214			1 858,42	2 100,00	-241,58			
1/023000-724000	Reisegebühren	2225	3225	24		200,00	-200,00		200,00	-200,00
1/023000-728000	Entgelte für sonstige Leistungen	2225	3225	24		2 000,00	-2 000,00		2 000,00	-2 000,00
SU 22 / 32	Summe Aufwendungen / Auszahlungen operative Gebarung				66 479,76	69 500,00	-3 020,24	64 621,34	67 400,00	-2 778,66
SA 0 / SA 1	(0) Nettoergebnis (21 - 22) / (1) Geldfluss operative Gebarung (31 - 32)				-63 229,76	-63 500,00	270,24	-61 371,34	-61 400,00	28,66
SU 23	Summe Haushaltsrücklagen				0,00	0,00	0,00	0,00	0,00	0,00
SA00	Nettoergebnis nach Zuw./Entn. Haushaltsrücklagen (Saldo 0 +/- SU23)				-63 229,76	-63 500,00	270,24			
Investive Gebarung										
SU 33	Summe Einzahlungen investive Gebarung							0,00	0,00	0,00
SU 34	Summe Auszahlungen investive Gebarung							0,00	0,00	0,00

		MVAG			Ergebnisrechnung			Finanzierungsrechnung		
		EH	FH	VCQU	RA 2025	VA 2025	RA - VA	RA 2025	VA 2025	RA - VA
SA2	Saldo (2) Geldfluss aus der Investiven Gebarung (33 – 34)							0,00	0,00	0,00
SA3	Saldo (3) Nettofinanzierungssaldo (Saldo 1 + Saldo 2)							-61 371,34	-61 400,00	28,66
Finanzierungstätigkeit										
SU 35	Summe Einzahlungen aus der Finanzierungstätigkeit							0,00	0,00	0,00
SU 36	Summe Auszahlungen aus der Finanzierungstätigkeit							0,00	0,00	0,00
SA4	Saldo (4) Geldfluss aus der Finanzierungstätigkeit (35 – 36)							0,00	0,00	0,00
SA5	Saldo (5) Geldfluss aus der voranschlagswirksamen Gebarung (Saldo 3 + Saldo 4)							-61 371,34	-61 400,00	28,66
024	Wahlamt									
024000	Wahlamt									
Operative Gebarung										
2/024000+816000	Kostenbeiträge für Wahlen	2114	3114	13	5 494,96	4 000,00	1 494,96	5 494,96	4 000,00	1 494,96
SU 21 / 31	Summe Erträge / Einzahlungen operative Gebarung				5 494,96	4 000,00	1 494,96	5 494,96	4 000,00	1 494,96
1/024000-400000	Geringwertige Wirtschaftsgüter (GWG)	2221	3221	23	297,92	400,00	-102,08	297,92	400,00	-102,08
1/024000-456000	Schreib-, Zeichen- und sonstige Büromittel	2221	3221	23	149,92	500,00	-350,08	149,92	500,00	-350,08
1/024000-630000	Postdienste	2222	3222	24	3 937,67	4 000,00	-62,33	3 948,12	4 000,00	-51,88
1/024000-720100	Kostenbeiträge (Kostensätze) für Leistungen	2225	3225	24	518,75		518,75	518,75		518,75
1/024000-720200	Kostenbeiträge (Kostensätze) für Leistungen	2225	3225	24	5 575,00	6 000,00	-425,00	5 575,00	6 000,00	-425,00
1/024000-728000	Kosten der Wahlen	2225	3225	24	5 363,23	7 000,00	-1 636,77	5 363,23	7 000,00	-1 636,77
SU 22 / 32	Summe Aufwendungen / Auszahlungen operative Gebarung				15 842,49	17 900,00	-2 057,51	15 852,94	17 900,00	-2 047,06
SA 0 / SA 1	(0) Nettoergebnis (21 - 22) / (1) Geldfluss operative Gebarung (31 – 32)				-10 347,53	-13 900,00	3 552,47	-10 357,98	-13 900,00	3 542,02
SU 23	Summe Haushaltsrücklagen				0,00	0,00	0,00	0,00	0,00	0,00
SA00	Nettoergebnis nach Zuw./Entn. Haushaltsrücklagen (Saldo 0 +/- SU23)				-10 347,53	-13 900,00	3 552,47			
Investive Gebarung										
SU 33	Summe Einzahlungen investive Gebarung							0,00	0,00	0,00
SU 34	Summe Auszahlungen investive Gebarung							0,00	0,00	0,00
SA2	Saldo (2) Geldfluss aus der Investiven Gebarung (33 – 34)							0,00	0,00	0,00
SA3	Saldo (3) Nettofinanzierungssaldo (Saldo 1 + Saldo 2)							-10 357,98	-13 900,00	3 542,02
Finanzierungstätigkeit										
SU 35	Summe Einzahlungen aus der Finanzierungstätigkeit							0,00	0,00	0,00
SU 36	Summe Auszahlungen aus der Finanzierungstätigkeit							0,00	0,00	0,00
SA4	Saldo (4) Geldfluss aus der Finanzierungstätigkeit (35 – 36)							0,00	0,00	0,00
SA5	Saldo (5) Geldfluss aus der voranschlagswirksamen Gebarung (Saldo 3 + Saldo 4)							-10 357,98	-13 900,00	3 542,02

		MVAG			Ergebnisrechnung			Finanzierungsrechnung		
		EH	FH	VCQU	RA 2025	VA 2025	RA - VA	RA 2025	VA 2025	RA - VA
029	Amtsgebäude									
029000	Amtsgebäude									
	Operative Gebarung									
2/029000+816000	Betriebskostenersätze	2114	3114	13	4 616,93	4 000,00	616,93	4 616,93	4 000,00	616,93
SU 21 / 31	Summe Erträge / Einzahlungen operative Gebarung				4 616,93	4 000,00	616,93	4 616,93	4 000,00	616,93
1/029000-400000	Geringwertige Wirtschaftsgüter Des Anlag	2221	3221	23	1 494,63	3 500,00	-2 005,37	1 494,63	3 500,00	-2 005,37
1/029000-451000	Beheizung	2221	3221	23	12 201,45	7 000,00	5 201,45	12 066,89	7 000,00	5 066,89
1/029000-454000	Reinigungsmittel	2221	3221	23	749,44	1 000,00	-250,56	749,44	1 000,00	-250,56
1/029000-600000	Strom	2222	3222	24	5 588,87	4 000,00	1 588,87	5 588,87	4 000,00	1 588,87
1/029000-614000	Instandhaltung von Gebäuden	2224	3224	24	16 547,78	33 500,00	-16 952,22	16 046,60	33 500,00	-17 453,40
1/029000-618000	Instandhaltung von Sonstigen Anlagen	2224	3224	24		1 000,00	-1 000,00		1 000,00	-1 000,00
1/029000-680000	Planmäßige Abschreibung	2226			27 083,57	22 300,00	4 783,57			
1/029000-710000	Öffentliche Abgaben	2225	3225	24	302,02	500,00	-197,98	302,02	500,00	-197,98
1/029000-711000	Gebühren f.d.Benütz.v.Gde.Einr.	2225	3225	24	1 517,06	1 500,00	17,06	1 517,06	1 500,00	17,06
1/029000-720100	Kostenbeiträge (Kostenersätze) für Leistungen	2225	3225	24	6 256,25		6 256,25	6 256,25		6 256,25
1/029000-728000	Entgelte für Sonst.Leistungen	2225	3225	24	16,11	400,00	-383,89	16,11	400,00	-383,89
SU 22 / 32	Summe Aufwendungen / Auszahlungen operative Gebarung				71 757,18	74 700,00	-2 942,82	44 037,87	52 400,00	-8 362,13
SA 0 / SA 1	(0) Nettoergebnis (21 - 22) / (1) Geldfluss operative Gebarung (31 - 32)				-67 140,25	-70 700,00	3 559,75	-39 420,94	-48 400,00	8 979,06
SU 23	Summe Haushaltsrücklagen				0,00	0,00	0,00	0,00	0,00	0,00
SA00	Nettoergebnis nach Zuw./Entn. Haushaltsrücklagen (Saldo 0 +/- SU23)				-67 140,25	-70 700,00	3 559,75			
	Investive Gebarung									
SU 33	Summe Einzahlungen investive Gebarung							0,00	0,00	0,00
1/029000-020000	Ankauf von Maschinen		3414	2 41					8 000,00	-8 000,00
1/029000-042000	Betriebsausstattung		3415	2 41				9 104,43	17 000,00	-7 895,57
SU 34	Summe Auszahlungen investive Gebarung							9 104,43	25 000,00	-15 895,57
SA2	Saldo (2) Geldfluss aus der Investiven Gebarung (33 - 34)							-9 104,43	-25 000,00	15 895,57
SA3	Saldo (3) Nettofinanzierungssaldo (Saldo 1 + Saldo 2)							-48 525,37	-73 400,00	24 874,63
	Finanzierungstätigkeit									
SU 35	Summe Einzahlungen aus der Finanzierungstätigkeit							0,00	0,00	0,00
SU 36	Summe Auszahlungen aus der Finanzierungstätigkeit							0,00	0,00	0,00
SA4	Saldo (4) Geldfluss aus der Finanzierungstätigkeit (35 - 36)							0,00	0,00	0,00
SA5	Saldo (5) Geldfluss aus der voranschlagswirksamen Gebarung (Saldo 3 + Saldo 4)							-48 525,37	-73 400,00	24 874,63
029100	Amtsgebäude									
	Operative Gebarung									
6/029100+871000	Kapitaltransfers aus Gemeinde-Bedarfszuweisungsmitteln	2121	3121	1	10 000,00		10 000,00	10 000,00		10 000,00

		MVAG		VCQU	Ergebnisrechnung			Finanzierungsrechnung			
		EH	FH		RA 2025	VA 2025	RA - VA	RA 2025	VA 2025	RA - VA	
6/029100+899000	Entnahmen aus Verrechnungsrücklagen zwischen operativer Gebarung und Projekten	2116		1	4 555,55			4 555,55			
SU 21 / 31	Summe Erträge / Einzahlungen operative Gebarung				14 555,55	0,00		14 555,55	10 000,00	0,00	10 000,00
SU 22 / 32	Summe Aufwendungen / Auszahlungen operative Gebarung				0,00	0,00		0,00	0,00	0,00	0,00
SA 0 / SA 1	(0) Nettoergebnis (21 - 22) / (1) Geldfluss operative Gebarung (31 - 32)				14 555,55	0,00		14 555,55	10 000,00	0,00	10 000,00
SU 23	Summe Haushaltsrücklagen				0,00	0,00		0,00	0,00	0,00	0,00
SA00	Nettoergebnis nach Zuw./Entn. Haushaltsrücklagen (Saldo 0 +/- SU23)				14 555,55	0,00		14 555,55			
Investive Gebarung											
6/029100+300000	Kapitaltransfers von Bund, Bundesfonds und Bundeskammern		3331	1					5 000,00		-5 000,00
6/029100+301000	Kapitaltransfers von Ländern, Landesfonds und Landeskammern		3331	1					5 000,00		-5 000,00
SU 33	Summe Einzahlungen investive Gebarung							0,00	10 000,00		-10 000,00
5/029100-010000	Gebäude und Bauten		3413	1				19 355,55	25 000,00		-5 644,45
SU 34	Summe Auszahlungen investive Gebarung							19 355,55	25 000,00		-5 644,45
SA2	Saldo (2) Geldfluss aus der Investiven Gebarung (33 - 34)							-19 355,55	-15 000,00		-4 355,55
SA3	Saldo (3) Nettofinanzierungssaldo (Saldo 1 + Saldo 2)							-9 355,55	-15 000,00		5 644,45
Finanzierungstätigkeit											
6/029100+346000	Investitionsdarlehen von Finanzunternehmen		3514	1					15 000,00		-15 000,00
SU 35	Summe Einzahlungen aus der Finanzierungstätigkeit							0,00	15 000,00		-15 000,00
SU 36	Summe Auszahlungen aus der Finanzierungstätigkeit							0,00	0,00		0,00
SA4	Saldo (4) Geldfluss aus der Finanzierungstätigkeit (35 - 36)							0,00	15 000,00		-15 000,00
SA5	Saldo (5) Geldfluss aus der voranschlagswirksamen Gebarung (Saldo 3 + Saldo 4)							-9 355,55	0,00		-9 355,55
03 Bauverwaltung											
032 Vermessungsamt											
032000 Vermessungsamt											
Operative Gebarung											
2/032000+816000	Kostenbeiträge (Kostenersätze) für sonstige Leistungen	2114	3114		235,10			235,10	235,10		235,10
SU 21 / 31	Summe Erträge / Einzahlungen operative Gebarung				235,10	0,00		235,10	235,10	0,00	235,10
1/032000-680000	Planmäßige Abschreibung	2226			37 280,52	29 500,00		7 780,52			
1/032000-728000	Vermarkung des Gemeindegebietes	2225	3225	24	5 557,68	5 500,00		57,68	5 557,68	5 500,00	57,68
SU 22 / 32	Summe Aufwendungen / Auszahlungen operative Gebarung				42 838,20	35 000,00		7 838,20	5 557,68	5 500,00	57,68
SA 0 / SA 1	(0) Nettoergebnis (21 - 22) / (1) Geldfluss operative Gebarung (31 - 32)				-42 603,10	-35 000,00		-7 603,10	-5 322,58	-5 500,00	177,42
SU 23	Summe Haushaltsrücklagen				0,00	0,00		0,00	0,00	0,00	0,00
SA00	Nettoergebnis nach Zuw./Entn. Haushaltsrücklagen (Saldo 0 +/- SU23)				-42 603,10	-35 000,00		-7 603,10			

	MVAG EH	MVAG FH	VCQU	Ergebnisrechnung			Finanzierungsrechnung		
				RA 2025	VA 2025	RA - VA	RA 2025	VA 2025	RA - VA
Investive Gebarung									
SU 33	Summe Einzahlungen investive Gebarung						0,00	0,00	0,00
1/032000-070000	Aktivierungsfähige Rechte (immaterielle Vermögenswerte)		3411 2 42				58 124,34	55 000,00	3 124,34
SU 34	Summe Auszahlungen investive Gebarung						58 124,34	55 000,00	3 124,34
SA2	Saldo (2) Geldfluss aus der Investiven Gebarung (33 – 34)						-58 124,34	-55 000,00	-3 124,34
SA3	Saldo (3) Nettofinanzierungssaldo (Saldo 1 + Saldo 2)						-63 446,92	-60 500,00	-2 946,92
Finanzierungstätigkeit									
SU 35	Summe Einzahlungen aus der Finanzierungstätigkeit						0,00	0,00	0,00
SU 36	Summe Auszahlungen aus der Finanzierungstätigkeit						0,00	0,00	0,00
SA4	Saldo (4) Geldfluss aus der Finanzierungstätigkeit (35 – 36)						0,00	0,00	0,00
SA5	Saldo (5) Geldfluss aus der voranschlagswirksamen Gebarung (Saldo 3 + Saldo 4)						-63 446,92	-60 500,00	-2 946,92
06 Sonstige Maßnahmen									
060	Beiträge an Verbände, Vereine oder sonstige Organisationen								
060000	Beiträge an Verb., Vereine u. Sonst.Org.								
Operative Gebarung									
SU 21 / 31	Summe Erträge / Einzahlungen operative Gebarung			0,00	0,00	0,00	0,00	0,00	0,00
1/060000-726000	Beiträge an Verbände, Vereine (Gem.Vv.)		2225 3225 24	51 215,11	45 500,00	5 715,11	51 215,11	45 500,00	5 715,11
SU 22 / 32	Summe Aufwendungen / Auszahlungen operative Gebarung			51 215,11	45 500,00	5 715,11	51 215,11	45 500,00	5 715,11
SA 0 / SA 1	(0) Nettoergebnis (21 - 22) / (1) Geldfluss operative Gebarung (31 – 32)			-51 215,11	-45 500,00	-5 715,11	-51 215,11	-45 500,00	-5 715,11
SU 23	Summe Haushaltsrücklagen			0,00	0,00	0,00	0,00	0,00	0,00
SA00	Nettoergebnis nach Zuw./Entn. Haushaltsrücklagen (Saldo 0 +/- SU23)			-51 215,11	-45 500,00	-5 715,11			
Investive Gebarung									
SU 33	Summe Einzahlungen investive Gebarung						0,00	0,00	0,00
SU 34	Summe Auszahlungen investive Gebarung						0,00	0,00	0,00
SA2	Saldo (2) Geldfluss aus der Investiven Gebarung (33 – 34)						0,00	0,00	0,00
SA3	Saldo (3) Nettofinanzierungssaldo (Saldo 1 + Saldo 2)						-51 215,11	-45 500,00	-5 715,11
Finanzierungstätigkeit									
SU 35	Summe Einzahlungen aus der Finanzierungstätigkeit						0,00	0,00	0,00
SU 36	Summe Auszahlungen aus der Finanzierungstätigkeit						0,00	0,00	0,00
SA4	Saldo (4) Geldfluss aus der Finanzierungstätigkeit (35 – 36)						0,00	0,00	0,00
SA5	Saldo (5) Geldfluss aus der voranschlagswirksamen Gebarung (Saldo 3 + Saldo 4)						-51 215,11	-45 500,00	-5 715,11

		MVAG			Ergebnisrechnung			Finanzierungsrechnung		
		EH	FH	VCQU	RA 2025	VA 2025	RA - VA	RA 2025	VA 2025	RA - VA
061	Sonstige Subventionen									
061000	Sonstige Subventionen									
Operative Gebarung										
SU 21 / 31	Summe Erträge / Einzahlungen operative Gebarung				0,00	0,00	0,00	0,00	0,00	0,00
1/061000-757000	Transfers an private Organisationen ohne Erwerbszweck	2234	3234	27	8 800,00	15 000,00	-6 200,00	8 800,00	15 000,00	-6 200,00
SU 22 / 32	Summe Aufwendungen / Auszahlungen operative Gebarung				8 800,00	15 000,00	-6 200,00	8 800,00	15 000,00	-6 200,00
SA 0 / SA 1	(0) Nettoergebnis (21 - 22) / (1) Geldfluss operative Gebarung (31 - 32)				-8 800,00	-15 000,00	6 200,00	-8 800,00	-15 000,00	6 200,00
SU 23	Summe Haushaltsrücklagen				0,00	0,00	0,00	0,00	0,00	0,00
SA00	Nettoergebnis nach Zuw./Entn. Haushaltsrücklagen (Saldo 0 +/- SU23)				-8 800,00	-15 000,00	6 200,00			
Investive Gebarung										
SU 33	Summe Einzahlungen investive Gebarung							0,00	0,00	0,00
SU 34	Summe Auszahlungen investive Gebarung							0,00	0,00	0,00
SA2	Saldo (2) Geldfluss aus der Investiven Gebarung (33 - 34)							0,00	0,00	0,00
SA3	Saldo (3) Nettofinanzierungssaldo (Saldo 1 + Saldo 2)							-8 800,00	-15 000,00	6 200,00
Finanzierungstätigkeit										
SU 35	Summe Einzahlungen aus der Finanzierungstätigkeit							0,00	0,00	0,00
SU 36	Summe Auszahlungen aus der Finanzierungstätigkeit							0,00	0,00	0,00
SA4	Saldo (4) Geldfluss aus der Finanzierungstätigkeit (35 - 36)							0,00	0,00	0,00
SA5	Saldo (5) Geldfluss aus der voranschlagswirksamen Gebarung (Saldo 3 + Saldo 4)							-8 800,00	-15 000,00	6 200,00
062	Ehrungen und Auszeichnungen									
062000	Ehrungen und Auszeichnungen									
Operative Gebarung										
SU 21 / 31	Summe Erträge / Einzahlungen operative Gebarung				0,00	0,00	0,00	0,00	0,00	0,00
1/062000-728000	Ehrungen und Auszeichnungen	2225	3225	24	2 457,20	3 300,00	-842,80	2 457,20	3 300,00	-842,80
SU 22 / 32	Summe Aufwendungen / Auszahlungen operative Gebarung				2 457,20	3 300,00	-842,80	2 457,20	3 300,00	-842,80
SA 0 / SA 1	(0) Nettoergebnis (21 - 22) / (1) Geldfluss operative Gebarung (31 - 32)				-2 457,20	-3 300,00	842,80	-2 457,20	-3 300,00	842,80
SU 23	Summe Haushaltsrücklagen				0,00	0,00	0,00	0,00	0,00	0,00
SA00	Nettoergebnis nach Zuw./Entn. Haushaltsrücklagen (Saldo 0 +/- SU23)				-2 457,20	-3 300,00	842,80			
Investive Gebarung										
SU 33	Summe Einzahlungen investive Gebarung							0,00	0,00	0,00
SU 34	Summe Auszahlungen investive Gebarung							0,00	0,00	0,00
SA2	Saldo (2) Geldfluss aus der Investiven Gebarung (33 - 34)							0,00	0,00	0,00
SA3	Saldo (3) Nettofinanzierungssaldo (Saldo 1 + Saldo 2)							-2 457,20	-3 300,00	842,80
Finanzierungstätigkeit										
SU 35	Summe Einzahlungen aus der Finanzierungstätigkeit							0,00	0,00	0,00
SU 36	Summe Auszahlungen aus der Finanzierungstätigkeit							0,00	0,00	0,00

		MVAG MVAG VCQU			Ergebnisrechnung			Finanzierungsrechnung		
		EH	FH		RA 2025	VA 2025	RA - VA	RA 2025	VA 2025	RA - VA
SA4	Saldo (4) Geldfluss aus der Finanzierungstätigkeit (35 – 36)							0,00	0,00	0,00
SA5	Saldo (5) Geldfluss aus der voranschlagswirksamen Gebarung (Saldo 3 + Saldo 4)							-2 457,20	-3 300,00	842,80
08	Pensionen (soweit nicht aufgeteilt)									
080	Pensionen (soweit nicht aufgeteilt)									
080000	Pensionen (soweit nicht aufgeteilt)									
Operative Gebarung										
2/080000+868000	Pensionsbeiträge	2124	3124	16	2 530,08	2 800,00	-269,92	2 530,08	2 800,00	-269,92
SU 21 / 31	Summe Erträge / Einzahlungen operative Gebarung				2 530,08	2 800,00	-269,92	2 530,08	2 800,00	-269,92
1/080000-582000	Dgb-Sozialversicherung Pensionisten	2212	3212	20	3 879,90	4 100,00	-220,10	3 879,90	4 100,00	-220,10
1/080000-760000	Pensionen und Sonstige Ruhebezüge	2234	3234	21	110 102,80	113 500,00	-3 397,20	110 102,80	113 500,00	-3 397,20
SU 22 / 32	Summe Aufwendungen / Auszahlungen operative Gebarung				113 982,70	117 600,00	-3 617,30	113 982,70	117 600,00	-3 617,30
SA 0 / SA 1	(0) Nettoergebnis (21 - 22) / (1) Geldfluss operative Gebarung (31 – 32)				-111 452,62	-114 800,00	3 347,38	-111 452,62	-114 800,00	3 347,38
SU 23	Summe Haushaltsrücklagen				0,00	0,00	0,00	0,00	0,00	0,00
SA00	Nettoergebnis nach Zuw./Entn. Haushaltsrücklagen (Saldo 0 +/- SU23)				-111 452,62	-114 800,00	3 347,38			
Investive Gebarung										
SU 33	Summe Einzahlungen investive Gebarung							0,00	0,00	0,00
SU 34	Summe Auszahlungen investive Gebarung							0,00	0,00	0,00
SA2	Saldo (2) Geldfluss aus der Investiven Gebarung (33 – 34)							0,00	0,00	0,00
SA3	Saldo (3) Nettofinanzierungssaldo (Saldo 1 + Saldo 2)							-111 452,62	-114 800,00	3 347,38
Finanzierungstätigkeit										
SU 35	Summe Einzahlungen aus der Finanzierungstätigkeit							0,00	0,00	0,00
SU 36	Summe Auszahlungen aus der Finanzierungstätigkeit							0,00	0,00	0,00
SA4	Saldo (4) Geldfluss aus der Finanzierungstätigkeit (35 – 36)							0,00	0,00	0,00
SA5	Saldo (5) Geldfluss aus der voranschlagswirksamen Gebarung (Saldo 3 + Saldo 4)							-111 452,62	-114 800,00	3 347,38
09	Personalbetreuung									
090	Bezugsvorschüsse und Darlehen									
090000	Bezugsvorschüsse und Darlehen									
Operative Gebarung										
SU 21 / 31	Summe Erträge / Einzahlungen operative Gebarung				0,00	0,00	0,00	0,00	0,00	0,00
SU 22 / 32	Summe Aufwendungen / Auszahlungen operative Gebarung				0,00	0,00	0,00	0,00	0,00	0,00
SA 0 / SA 1	(0) Nettoergebnis (21 - 22) / (1) Geldfluss operative Gebarung (31 – 32)				0,00	0,00	0,00	0,00	0,00	0,00
SU 23	Summe Haushaltsrücklagen				0,00	0,00	0,00	0,00	0,00	0,00
SA00	Nettoergebnis nach Zuw./Entn. Haushaltsrücklagen (Saldo 0 +/- SU23)				0,00	0,00	0,00			

		MVAG		VCQU	Ergebnisrechnung			Finanzierungsrechnung		
		EH	FH		RA 2025	VA 2025	RA - VA	RA 2025	VA 2025	RA - VA
Investive Gebarung										
2/090000+273000	Bezugsvorschussrückzahlungen		3325	53				11 725,00	4 800,00	6 925,00
SU 33	Summe Einzahlungen investive Gebarung							11 725,00	4 800,00	6 925,00
1/090000-273000	Nichtinvestitionsförd. Bezugsvorschüsse		3425	63				7 000,00	12 000,00	-5 000,00
SU 34	Summe Auszahlungen investive Gebarung							7 000,00	12 000,00	-5 000,00
SA2	Saldo (2) Geldfluss aus der Investiven Gebarung (33 – 34)							4 725,00	-7 200,00	11 925,00
SA3	Saldo (3) Nettofinanzierungssaldo (Saldo 1 + Saldo 2)							4 725,00	-7 200,00	11 925,00
Finanzierungstätigkeit										
SU 35	Summe Einzahlungen aus der Finanzierungstätigkeit							0,00	0,00	0,00
SU 36	Summe Auszahlungen aus der Finanzierungstätigkeit							0,00	0,00	0,00
SA4	Saldo (4) Geldfluss aus der Finanzierungstätigkeit (35 – 36)							0,00	0,00	0,00
SA5	Saldo (5) Geldfluss aus der voranschlagswirksamen Gebarung (Saldo 3 + Saldo 4)							4 725,00	-7 200,00	11 925,00
091	Personalausbildung und Personalfortbildung									
091000	Personalausbildung und Personalfortbild.									
Operative Gebarung										
SU 21 / 31	Summe Erträge / Einzahlungen operative Gebarung				0,00	0,00	0,00	0,00	0,00	0,00
1/091000-728000	Schulung der Bediensteten	2225	3225	24	12 310,84	17 000,00	-4 689,16	12 310,84	17 000,00	-4 689,16
SU 22 / 32	Summe Aufwendungen / Auszahlungen operative Gebarung				12 310,84	17 000,00	-4 689,16	12 310,84	17 000,00	-4 689,16
SA 0 / SA 1	(0) Nettoergebnis (21 - 22) / (1) Geldfluss operative Gebarung (31 – 32)				-12 310,84	-17 000,00	4 689,16	-12 310,84	-17 000,00	4 689,16
SU 23	Summe Haushaltsrücklagen				0,00	0,00	0,00	0,00	0,00	0,00
SA00	Nettoergebnis nach Zuw./Entn. Haushaltsrücklagen (Saldo 0 +/- SU23)				-12 310,84	-17 000,00	4 689,16			
Investive Gebarung										
SU 33	Summe Einzahlungen investive Gebarung							0,00	0,00	0,00
SU 34	Summe Auszahlungen investive Gebarung							0,00	0,00	0,00
SA2	Saldo (2) Geldfluss aus der Investiven Gebarung (33 – 34)							0,00	0,00	0,00
SA3	Saldo (3) Nettofinanzierungssaldo (Saldo 1 + Saldo 2)							-12 310,84	-17 000,00	4 689,16
Finanzierungstätigkeit										
SU 35	Summe Einzahlungen aus der Finanzierungstätigkeit							0,00	0,00	0,00
SU 36	Summe Auszahlungen aus der Finanzierungstätigkeit							0,00	0,00	0,00
SA4	Saldo (4) Geldfluss aus der Finanzierungstätigkeit (35 – 36)							0,00	0,00	0,00
SA5	Saldo (5) Geldfluss aus der voranschlagswirksamen Gebarung (Saldo 3 + Saldo 4)							-12 310,84	-17 000,00	4 689,16
094	Gemeinschaftspflege									
094000	Gemeinschaftspflege									
Operative Gebarung										
SU 21 / 31	Summe Erträge / Einzahlungen operative Gebarung				0,00	0,00	0,00	0,00	0,00	0,00

		MVAG			Ergebnisrechnung			Finanzierungsrechnung		
		EH	FH	VCQU	RA 2025	VA 2025	RA - VA	RA 2025	VA 2025	RA - VA
1/094000-728000	Entgelte für sonstige Leistungen	2225	3225	24		4 000,00	-4 000,00		4 000,00	-4 000,00
SU 22 / 32	Summe Aufwendungen / Auszahlungen operative Gebarung				0,00	4 000,00	-4 000,00	0,00	4 000,00	-4 000,00
SA 0 / SA 1	(0) Nettoergebnis (21 - 22) / (1) Geldfluss operative Gebarung (31 - 32)				0,00	-4 000,00	4 000,00	0,00	-4 000,00	4 000,00
SU 23	Summe Haushaltsrücklagen				0,00	0,00	0,00	0,00	0,00	0,00
SA00	Nettoergebnis nach Zuw./Entn. Haushaltsrücklagen (Saldo 0 +/- SU23)				0,00	-4 000,00	4 000,00			
Investive Gebarung										
SU 33	Summe Einzahlungen investive Gebarung							0,00	0,00	0,00
SU 34	Summe Auszahlungen investive Gebarung							0,00	0,00	0,00
SA2	Saldo (2) Geldfluss aus der Investiven Gebarung (33 - 34)							0,00	0,00	0,00
SA3	Saldo (3) Nettofinanzierungssaldo (Saldo 1 + Saldo 2)							0,00	-4 000,00	4 000,00
Finanzierungstätigkeit										
SU 35	Summe Einzahlungen aus der Finanzierungstätigkeit							0,00	0,00	0,00
SU 36	Summe Auszahlungen aus der Finanzierungstätigkeit							0,00	0,00	0,00
SA4	Saldo (4) Geldfluss aus der Finanzierungstätigkeit (35 - 36)							0,00	0,00	0,00
SA5	Saldo (5) Geldfluss aus der voranschlagswirksamen Gebarung (Saldo 3 + Saldo 4)							0,00	-4 000,00	4 000,00
099	Sonstige Einrichtungen und Maßnahmen									
099000	Sonstige Einrichtungen und Massnahmen									
Operative Gebarung										
SU 21 / 31	Summe Erträge / Einzahlungen operative Gebarung				0,00	0,00	0,00	0,00	0,00	0,00
1/099000-640100	Beratungskosten	2222	3222	24	925,56	2 000,00	-1 074,44	925,56	2 000,00	-1 074,44
SU 22 / 32	Summe Aufwendungen / Auszahlungen operative Gebarung				925,56	2 000,00	-1 074,44	925,56	2 000,00	-1 074,44
SA 0 / SA 1	(0) Nettoergebnis (21 - 22) / (1) Geldfluss operative Gebarung (31 - 32)				-925,56	-2 000,00	1 074,44	-925,56	-2 000,00	1 074,44
SU 23	Summe Haushaltsrücklagen				0,00	0,00	0,00	0,00	0,00	0,00
SA00	Nettoergebnis nach Zuw./Entn. Haushaltsrücklagen (Saldo 0 +/- SU23)				-925,56	-2 000,00	1 074,44			
Investive Gebarung										
SU 33	Summe Einzahlungen investive Gebarung							0,00	0,00	0,00
SU 34	Summe Auszahlungen investive Gebarung							0,00	0,00	0,00
SA2	Saldo (2) Geldfluss aus der Investiven Gebarung (33 - 34)							0,00	0,00	0,00
SA3	Saldo (3) Nettofinanzierungssaldo (Saldo 1 + Saldo 2)							-925,56	-2 000,00	1 074,44
Finanzierungstätigkeit										
SU 35	Summe Einzahlungen aus der Finanzierungstätigkeit							0,00	0,00	0,00
SU 36	Summe Auszahlungen aus der Finanzierungstätigkeit							0,00	0,00	0,00
SA4	Saldo (4) Geldfluss aus der Finanzierungstätigkeit (35 - 36)							0,00	0,00	0,00
SA5	Saldo (5) Geldfluss aus der voranschlagswirksamen Gebarung (Saldo 3 + Saldo 4)							-925,56	-2 000,00	1 074,44

		MVAG	MVAG	VCQU	Ergebnisrechnung			Finanzierungsrechnung		
		EH	FH		RA 2025	VA 2025	RA - VA	RA 2025	VA 2025	RA - VA
1 Öffentliche Ordnung und Sicherheit										
12	Sicherheitspolizei									
120	Allgemeine Angelegenheiten									
120000	Allgemeine Angelegenheiten									
Operative Gebarung										
SU 21 / 31	Summe Erträge / Einzahlungen operative Gebarung				0,00	0,00	0,00	0,00	0,00	0,00
1/120000-680000	Planmäßige Abschreibung		2226		911,83	900,00	11,83			
SU 22 / 32	Summe Aufwendungen / Auszahlungen operative Gebarung				911,83	900,00	11,83	0,00	0,00	0,00
SA 0 / SA 1	(0) Nettoergebnis (21 - 22) / (1) Geldfluss operative Gebarung (31 - 32)				-911,83	-900,00	-11,83	0,00	0,00	0,00
SU 23	Summe Haushaltsrücklagen				0,00	0,00	0,00	0,00	0,00	0,00
SA00	Nettoergebnis nach Zuw./Entn. Haushaltsrücklagen (Saldo 0 +/- SU23)				-911,83	-900,00	-11,83			
Investive Gebarung										
SU 33	Summe Einzahlungen investive Gebarung							0,00	0,00	0,00
SU 34	Summe Auszahlungen investive Gebarung							0,00	0,00	0,00
SA2	Saldo (2) Geldfluss aus der Investiven Gebarung (33 - 34)							0,00	0,00	0,00
SA3	Saldo (3) Nettofinanzierungssaldo (Saldo 1 + Saldo 2)							0,00	0,00	0,00
Finanzierungstätigkeit										
SU 35	Summe Einzahlungen aus der Finanzierungstätigkeit							0,00	0,00	0,00
SU 36	Summe Auszahlungen aus der Finanzierungstätigkeit							0,00	0,00	0,00
SA4	Saldo (4) Geldfluss aus der Finanzierungstätigkeit (35 - 36)							0,00	0,00	0,00
SA5	Saldo (5) Geldfluss aus der voranschlagswirksamen Gebarung (Saldo 3 + Saldo 4)							0,00	0,00	0,00
13	Sonderpolizei									
131	Bau- und Feuerpolizei									
131000	Bau- und Feuerpolizei									
Operative Gebarung										
2/131000+816000	Ersatz der Sachverständigenhonorare	2114	3114	13	127,47	200,00	-72,53	125,79	200,00	-74,21
SU 21 / 31	Summe Erträge / Einzahlungen operative Gebarung				127,47	200,00	-72,53	125,79	200,00	-74,21
1/131000-565000	Mehrleistungsvergütungen	2211	3211	20		500,00	-500,00		500,00	-500,00
1/131000-569000	Sonstige Nebengebühren	2211	3211	20	738,84	800,00	-61,16	738,84	800,00	-61,16
1/131000-580000	Dgb zum ausgleichsfonds-Fb.	2212	3212	20	27,34	100,00	-72,66	27,34	100,00	-72,66
1/131000-582000	Sonstige Dgb.zur Soz.Sicherheit	2212	3212	20	159,18	200,00	-40,82	159,18	200,00	-40,82
1/131000-640100	Sachverständigenhonorare	2222	3222	24		2 000,00	-2 000,00		2 000,00	-2 000,00
1/131000-690000	Abschreibung von Forderungen (Schadensfälle)	2225			0,25		0,25			

		MVAG			Ergebnisrechnung			Finanzierungsrechnung		
		EH	FH	VCQU	RA 2025	VA 2025	RA - VA	RA 2025	VA 2025	RA - VA
1/131000-728000	Entgelte für sonstige Leistungen	2225	3225	24	830,94	500,00	330,94	830,94	500,00	330,94
SU 22 / 32	Summe Aufwendungen / Auszahlungen operative Gebarung				1 756,55	4 100,00	-2 343,45	1 756,30	4 100,00	-2 343,70
SA 0 / SA 1	(0) Nettoergebnis (21 - 22) / (1) Geldfluss operative Gebarung (31 - 32)				-1 629,08	-3 900,00	2 270,92	-1 630,51	-3 900,00	2 269,49
SU 23	Summe Haushaltsrücklagen				0,00	0,00	0,00	0,00	0,00	0,00
SA00	Nettoergebnis nach Zuw./Entn. Haushaltsrücklagen (Saldo 0 +/- SU23)				-1 629,08	-3 900,00	2 270,92			
Investive Gebarung										
SU 33	Summe Einzahlungen investive Gebarung							0,00	0,00	0,00
SU 34	Summe Auszahlungen investive Gebarung							0,00	0,00	0,00
SA2	Saldo (2) Geldfluss aus der Investiven Gebarung (33 - 34)							0,00	0,00	0,00
SA3	Saldo (3) Nettofinanzierungssaldo (Saldo 1 + Saldo 2)							-1 630,51	-3 900,00	2 269,49
Finanzierungstätigkeit										
SU 35	Summe Einzahlungen aus der Finanzierungstätigkeit							0,00	0,00	0,00
SU 36	Summe Auszahlungen aus der Finanzierungstätigkeit							0,00	0,00	0,00
SA4	Saldo (4) Geldfluss aus der Finanzierungstätigkeit (35 - 36)							0,00	0,00	0,00
SA5	Saldo (5) Geldfluss aus der voranschlagswirksamen Gebarung (Saldo 3 + Saldo 4)							-1 630,51	-3 900,00	2 269,49
133	Veterinärpolizei									
133000	Veterinärpolizei									
Operative Gebarung										
2/133000+808000	Erlöse für Hundemarken	2116	3116	16	22,82	100,00	-77,18	22,82	100,00	-77,18
2/133000+861000	Transfers von Ländern, Landesfonds und Landeskammern	2121	3121	15	1 797,60	500,00	1 297,60	1 797,60	500,00	1 297,60
SU 21 / 31	Summe Erträge / Einzahlungen operative Gebarung				1 820,42	600,00	1 220,42	1 820,42	600,00	1 220,42
1/133000-728000	Entgelte für Sonst.Leistungen	2225	3225	24	2 818,80	1 500,00	1 318,80	2 818,80	1 500,00	1 318,80
SU 22 / 32	Summe Aufwendungen / Auszahlungen operative Gebarung				2 818,80	1 500,00	1 318,80	2 818,80	1 500,00	1 318,80
SA 0 / SA 1	(0) Nettoergebnis (21 - 22) / (1) Geldfluss operative Gebarung (31 - 32)				-998,38	-900,00	-98,38	-998,38	-900,00	-98,38
SU 23	Summe Haushaltsrücklagen				0,00	0,00	0,00	0,00	0,00	0,00
SA00	Nettoergebnis nach Zuw./Entn. Haushaltsrücklagen (Saldo 0 +/- SU23)				-998,38	-900,00	-98,38			
Investive Gebarung										
SU 33	Summe Einzahlungen investive Gebarung							0,00	0,00	0,00
SU 34	Summe Auszahlungen investive Gebarung							0,00	0,00	0,00
SA2	Saldo (2) Geldfluss aus der Investiven Gebarung (33 - 34)							0,00	0,00	0,00
SA3	Saldo (3) Nettofinanzierungssaldo (Saldo 1 + Saldo 2)							-998,38	-900,00	-98,38
Finanzierungstätigkeit										
SU 35	Summe Einzahlungen aus der Finanzierungstätigkeit							0,00	0,00	0,00
SU 36	Summe Auszahlungen aus der Finanzierungstätigkeit							0,00	0,00	0,00
SA4	Saldo (4) Geldfluss aus der Finanzierungstätigkeit (35 - 36)							0,00	0,00	0,00

		MVAG			Ergebnisrechnung			Finanzierungsrechnung		
		EH	FH	VCQU	RA 2025	VA 2025	RA - VA	RA 2025	VA 2025	RA - VA
SA5	Saldo (5) Geldfluss aus der voranschlagswirksamen Gebarung (Saldo 3 + Saldo 4)							-998,38	-900,00	-98,38
16	Feuerwehrwesen									
163	Freiwillige Feuerwehren									
163000	Freiwillige Feuerwehr									
	Operative Gebarung									
2/163000+813000	Erträge aus der Auflösung von Investitionszuschüssen (Kapitaltransfers)		2127		4 783,50	4 800,00	-16,50			
SU 21 / 31	Summe Erträge / Einzahlungen operative Gebarung				4 783,50	4 800,00	-16,50	0,00	0,00	0,00
1/163000-680000	Planmäßige Abschreibung		2226		35 104,64	35 100,00	4,64			
1/163000-754000	Transferzahlungen		2231	3231	26	3 707,00	10 000,00	-6 293,00	3 707,00	10 000,00
SU 22 / 32	Summe Aufwendungen / Auszahlungen operative Gebarung				38 811,64	45 100,00	-6 288,36	3 707,00	10 000,00	-6 293,00
SA 0 / SA 1	(0) Nettoergebnis (21 - 22) / (1) Geldfluss operative Gebarung (31 - 32)				-34 028,14	-40 300,00	6 271,86	-3 707,00	-10 000,00	6 293,00
SU 23	Summe Haushaltsrücklagen				0,00	0,00	0,00	0,00	0,00	0,00
SA00	Nettoergebnis nach Zuw./Entn. Haushaltsrücklagen (Saldo 0 +/- SU23)				-34 028,14	-40 300,00	6 271,86			
	Investive Gebarung									
SU 33	Summe Einzahlungen investive Gebarung							0,00	0,00	0,00
SU 34	Summe Auszahlungen investive Gebarung							0,00	0,00	0,00
SA2	Saldo (2) Geldfluss aus der Investiven Gebarung (33 - 34)							0,00	0,00	0,00
SA3	Saldo (3) Nettofinanzierungssaldo (Saldo 1 + Saldo 2)							-3 707,00	-10 000,00	6 293,00
	Finanzierungstätigkeit									
SU 35	Summe Einzahlungen aus der Finanzierungstätigkeit							0,00	0,00	0,00
SU 36	Summe Auszahlungen aus der Finanzierungstätigkeit							0,00	0,00	0,00
SA4	Saldo (4) Geldfluss aus der Finanzierungstätigkeit (35 - 36)							0,00	0,00	0,00
SA5	Saldo (5) Geldfluss aus der voranschlagswirksamen Gebarung (Saldo 3 + Saldo 4)							-3 707,00	-10 000,00	6 293,00
164	Förderung der Brandbekämpfung und Brandverhütung									
164000	Förderung d.Brandbek.u.Brandverh.									
	Operative Gebarung									
SU 21 / 31	Summe Erträge / Einzahlungen operative Gebarung				0,00	0,00	0,00	0,00	0,00	0,00
1/164000-613000	Instandhaltung v. Sonst. Grundstückseinr	2224	3224	24		1 500,00	-1 500,00		1 500,00	-1 500,00
1/164000-680000	Planmäßige Abschreibung		2226		9 244,84	9 200,00	44,84			
1/164000-720100	Kostenbeiträge (Kostenersätze) für Leistungen		2225	3225	24	25,00	25,00	25,00		25,00
1/164000-774000	Kapitaltransferzahlungen		2231		43	10 283,49	12 500,00	-2 216,51		
SU 22 / 32	Summe Aufwendungen / Auszahlungen operative Gebarung				19 553,33	23 200,00	-3 646,67	25,00	1 500,00	-1 475,00
SA 0 / SA 1	(0) Nettoergebnis (21 - 22) / (1) Geldfluss operative Gebarung (31 - 32)				-19 553,33	-23 200,00	3 646,67	-25,00	-1 500,00	1 475,00

		MVAG			Ergebnisrechnung			Finanzierungsrechnung		
		EH	FH	VCQU	RA 2025	VA 2025	RA - VA	RA 2025	VA 2025	RA - VA
SU 23	Summe Haushaltsrücklagen				0,00	0,00	0,00	0,00	0,00	0,00
SA00	Nettoergebnis nach Zuw./Entn. Haushaltsrücklagen (Saldo 0 +/- SU23)				-19 553,33	-23 200,00	3 646,67			
Investive Gebarung										
SU 33	Summe Einzahlungen investive Gebarung							0,00	0,00	0,00
1/164000-774000	Kapitaltransferzahlungen		3431	43				10 283,49	12 500,00	-2 216,51
SU 34	Summe Auszahlungen investive Gebarung							10 283,49	12 500,00	-2 216,51
SA2	Saldo (2) Geldfluss aus der Investiven Gebarung (33 – 34)							-10 283,49	-12 500,00	2 216,51
SA3	Saldo (3) Nettofinanzierungssaldo (Saldo 1 + Saldo 2)							-10 308,49	-14 000,00	3 691,51
Finanzierungstätigkeit										
SU 35	Summe Einzahlungen aus der Finanzierungstätigkeit							0,00	0,00	0,00
SU 36	Summe Auszahlungen aus der Finanzierungstätigkeit							0,00	0,00	0,00
SA4	Saldo (4) Geldfluss aus der Finanzierungstätigkeit (35 – 36)							0,00	0,00	0,00
SA5	Saldo (5) Geldfluss aus der voranschlagswirksamen Gebarung (Saldo 3 + Saldo 4)							-10 308,49	-14 000,00	3 691,51
164100	FF-Heidenreichstein									
Operative Gebarung										
SU 21 / 31	Summe Erträge / Einzahlungen operative Gebarung				0,00	0,00	0,00	0,00	0,00	0,00
1/164100-452000	Treibstoffe f.Fahrzeuge	2221	3221	23	125,76	200,00	-74,24	125,76	200,00	-74,24
1/164100-600000	Strom	2222	3222	24	120,66	300,00	-179,34	120,66	300,00	-179,34
1/164100-614000	Instandhaltung von Gebäuden und Bauten	2224	3224	24	342,00		342,00	342,00		342,00
1/164100-617000	Instandhaltung von Fahrzeugen	2224	3224	24	82,70	1 000,00	-917,30	82,70	1 000,00	-917,30
1/164100-618000	Instandhaltung von Sonst. anlagen	2224	3224	24		400,00	-400,00		400,00	-400,00
1/164100-631000	Telekommunikationsdienste	2222	3222	24	873,66	900,00	-26,34	873,66	900,00	-26,34
1/164100-650000	Zinsen für Finanzschulden in Euro	2241	3241			900,00	-900,00		900,00	-900,00
1/164100-670000	Versicherungen	2222	3222	24	3 714,30	3 400,00	314,30	3 714,30	3 400,00	314,30
1/164100-711000	Gebühren f.d.Benütz.v.Gde.Einr.	2225	3225	24	186,61	200,00	-13,39	186,61	200,00	-13,39
SU 22 / 32	Summe Aufwendungen / Auszahlungen operative Gebarung				5 445,69	7 300,00	-1 854,31	5 445,69	7 300,00	-1 854,31
SA 0 / SA 1	(0) Nettoergebnis (21 - 22) / (1) Geldfluss operative Gebarung (31 – 32)				-5 445,69	-7 300,00	1 854,31	-5 445,69	-7 300,00	1 854,31
SU 23	Summe Haushaltsrücklagen				0,00	0,00	0,00	0,00	0,00	0,00
SA00	Nettoergebnis nach Zuw./Entn. Haushaltsrücklagen (Saldo 0 +/- SU23)				-5 445,69	-7 300,00	1 854,31			
Investive Gebarung										
SU 33	Summe Einzahlungen investive Gebarung							0,00	0,00	0,00
SU 34	Summe Auszahlungen investive Gebarung							0,00	0,00	0,00
SA2	Saldo (2) Geldfluss aus der Investiven Gebarung (33 – 34)							0,00	0,00	0,00
SA3	Saldo (3) Nettofinanzierungssaldo (Saldo 1 + Saldo 2)							-5 445,69	-7 300,00	1 854,31
Finanzierungstätigkeit										
SU 35	Summe Einzahlungen aus der Finanzierungstätigkeit							0,00	0,00	0,00

		MVAG MVAG VCQU			Ergebnisrechnung			Finanzierungsrechnung		
		EH	FH		RA 2025	VA 2025	RA - VA	RA 2025	VA 2025	RA - VA
1/164100-346000	Investitionsdarlehen von Finanzunternehmen		3614					3 000,00		-3 000,00
SU 36	Summe Auszahlungen aus der Finanzierungstätigkeit							0,00	3 000,00	-3 000,00
SA4	Saldo (4) Geldfluss aus der Finanzierungstätigkeit (35 – 36)							0,00	-3 000,00	3 000,00
SA5	Saldo (5) Geldfluss aus der voranschlagswirksamen Gebarung (Saldo 3 + Saldo 4)							-5 445,69	-10 300,00	4 854,31
164200	FF-Altmanns									
	Operative Gebarung									
SU 21 / 31	Summe Erträge / Einzahlungen operative Gebarung				0,00	0,00	0,00	0,00	0,00	0,00
1/164200-600000	Strom	2222	3222	24	2 163,95	800,00	1 363,95	2 163,95	800,00	1 363,95
1/164200-670000	Versicherungen	2222	3222	24	444,17	700,00	-255,83	444,17	700,00	-255,83
1/164200-711000	Gebühren f.d.Benütz.v.Gde.Eintr.	2225	3225	24	334,34	400,00	-65,66	334,34	400,00	-65,66
SU 22 / 32	Summe Aufwendungen / Auszahlungen operative Gebarung				2 942,46	1 900,00	1 042,46	2 942,46	1 900,00	1 042,46
SA 0 / SA 1	(0) Nettoergebnis (21 - 22) / (1) Geldfluss operative Gebarung (31 – 32)				-2 942,46	-1 900,00	-1 042,46	-2 942,46	-1 900,00	-1 042,46
SU 23	Summe Haushaltsrücklagen				0,00	0,00	0,00	0,00	0,00	0,00
SA00	Nettoergebnis nach Zuw./Entn. Haushaltsrücklagen (Saldo 0 +/- SU23)				-2 942,46	-1 900,00	-1 042,46			
	Investive Gebarung									
SU 33	Summe Einzahlungen investive Gebarung							0,00	0,00	0,00
5/164200-010000	Gebäude und Bauten		3413	1				50 000,00		-50 000,00
SU 34	Summe Auszahlungen investive Gebarung							0,00	50 000,00	-50 000,00
SA2	Saldo (2) Geldfluss aus der Investiven Gebarung (33 – 34)							0,00	-50 000,00	50 000,00
SA3	Saldo (3) Nettofinanzierungssaldo (Saldo 1 + Saldo 2)							-2 942,46	-51 900,00	48 957,54
	Finanzierungstätigkeit									
6/164200+346000	Investitionsdarlehen von Finanzunternehmen		3514	1				50 000,00		-50 000,00
SU 35	Summe Einzahlungen aus der Finanzierungstätigkeit							0,00	50 000,00	-50 000,00
SU 36	Summe Auszahlungen aus der Finanzierungstätigkeit							0,00	0,00	0,00
SA4	Saldo (4) Geldfluss aus der Finanzierungstätigkeit (35 – 36)							0,00	50 000,00	-50 000,00
SA5	Saldo (5) Geldfluss aus der voranschlagswirksamen Gebarung (Saldo 3 + Saldo 4)							-2 942,46	-1 900,00	-1 042,46
164300	FF-Eberweis									
	Operative Gebarung									
2/164300+813000	Erträge aus der Auflösung von Investitionszuschüssen (Kapitaltransfers)		2127		3 185,18	3 200,00	-14,82			
SU 21 / 31	Summe Erträge / Einzahlungen operative Gebarung				3 185,18	3 200,00	-14,82	0,00	0,00	0,00
1/164300-600000	Strom	2222	3222	24	4 346,80	4 300,00	46,80	4 346,80	4 300,00	46,80
1/164300-614000	Instandhaltung von Gebäuden	2224	3224	24	114,00	200,00	-86,00	114,00	200,00	-86,00
1/164300-650000	Zinsen für Finanzschulden in Euro	2241	3241	25		3 000,00	-3 000,00		3 000,00	-3 000,00
1/164300-670000	Versicherungen	2222	3222	24	1 675,26	2 200,00	-524,74	1 675,26	2 200,00	-524,74

		MVAG			Ergebnisrechnung			Finanzierungsrechnung		
		EH	FH	VCQU	RA 2025	VA 2025	RA - VA	RA 2025	VA 2025	RA - VA
1/164300-680000	Planmäßige Abschreibung	2226			13 156,67	4 900,00	8 256,67			
1/164300-710000	Öffentliche Abgaben, ohne Gebühren gemäß FAG	2225	3225		110,78		110,78	110,78		110,78
1/164300-711000	Gebühren f.d.Benütz.v.Gde.Eintr.	2225	3225	24	996,88	400,00	596,88	996,88	400,00	596,88
SU 22 / 32	Summe Aufwendungen / Auszahlungen operative Gebarung				20 400,39	15 000,00	5 400,39	7 243,72	10 100,00	-2 856,28
SA 0 / SA 1	(0) Nettoergebnis (21 - 22) / (1) Geldfluss operative Gebarung (31 - 32)				-17 215,21	-11 800,00	-5 415,21	-7 243,72	-10 100,00	2 856,28
SU 23	Summe Haushaltsrücklagen				0,00	0,00	0,00	0,00	0,00	0,00
SA00	Nettoergebnis nach Zuw./Entn. Haushaltsrücklagen (Saldo 0 +/- SU23)				-17 215,21	-11 800,00	-5 415,21			
Investive Gebarung										
6/164300+307000	Kapitaltransfers von privaten Haushalten und privaten Organisationen ohne Erwerbszweck und andere		3334	1 34				46 000,00	46 000,00	
SU 33	Summe Einzahlungen investive Gebarung							46 000,00	46 000,00	0,00
5/164300-040000	Fahrzeuge		3414	1 41				166 000,00	166 000,00	
SU 34	Summe Auszahlungen investive Gebarung							166 000,00	166 000,00	0,00
SA2	Saldo (2) Geldfluss aus der Investiven Gebarung (33 - 34)							-120 000,00	-120 000,00	0,00
SA3	Saldo (3) Nettofinanzierungssaldo (Saldo 1 + Saldo 2)							-127 243,72	-130 100,00	2 856,28
Finanzierungstätigkeit										
6/164300+346000	Investitionsdarlehen von Finanzunternehmen		3514	1 55				120 000,00	120 000,00	
SU 35	Summe Einzahlungen aus der Finanzierungstätigkeit							120 000,00	120 000,00	0,00
SU 36	Summe Auszahlungen aus der Finanzierungstätigkeit							0,00	0,00	0,00
SA4	Saldo (4) Geldfluss aus der Finanzierungstätigkeit (35 - 36)							120 000,00	120 000,00	0,00
SA5	Saldo (5) Geldfluss aus der voranschlagswirksamen Gebarung (Saldo 3 + Saldo 4)							-7 243,72	-10 100,00	2 856,28
164400	FF-Guttenbrunn									
Operative Gebarung										
SU 21 / 31	Summe Erträge / Einzahlungen operative Gebarung				0,00	0,00	0,00	0,00	0,00	0,00
1/164400-600000	Strom	2222	3222	24	1 364,65	700,00	664,65	1 364,65	700,00	664,65
1/164400-670000	Versicherungen	2222	3222	24	394,28	500,00	-105,72	394,28	500,00	-105,72
1/164400-711000	Gebühren für die Benützung von Gemeindeeinrichtungen und Anlagen gemäß FAG	2225	3225	24	223,31	200,00	23,31	223,31	200,00	23,31
SU 22 / 32	Summe Aufwendungen / Auszahlungen operative Gebarung				1 982,24	1 400,00	582,24	1 982,24	1 400,00	582,24
SA 0 / SA 1	(0) Nettoergebnis (21 - 22) / (1) Geldfluss operative Gebarung (31 - 32)				-1 982,24	-1 400,00	-582,24	-1 982,24	-1 400,00	-582,24
SU 23	Summe Haushaltsrücklagen				0,00	0,00	0,00	0,00	0,00	0,00
SA00	Nettoergebnis nach Zuw./Entn. Haushaltsrücklagen (Saldo 0 +/- SU23)				-1 982,24	-1 400,00	-582,24			
Investive Gebarung										
SU 33	Summe Einzahlungen investive Gebarung							0,00	0,00	0,00

	MVAG	MVAG	VCQU	Ergebnisrechnung			Finanzierungsrechnung			
				EH	FH	RA 2025	VA 2025	RA - VA	RA 2025	VA 2025
SU 34								0,00	0,00	0,00
SA2								0,00	0,00	0,00
SA3								-1 982,24	-1 400,00	-582,24
Finanzierungstätigkeit										
SU 35								0,00	0,00	0,00
SU 36								0,00	0,00	0,00
SA4								0,00	0,00	0,00
SA5								-1 982,24	-1 400,00	-582,24
164500 FF-Haslau										
Operative Gebarung										
SU 21 / 31								0,00	0,00	0,00
1/164500-600000	Strom	2222	3222	24	225,54	700,00	-474,46	225,54	700,00	-474,46
1/164500-614000	Instandhaltung von Gebaeuden	2224	3224	24	236,16	300,00	-63,84	236,16	300,00	-63,84
1/164500-670000	Versicherungen	2222	3222	24	618,25	600,00	18,25	618,25	600,00	18,25
1/164500-711000	Gebühren für die Benützung von Gemeindeeinrichtungen und Anlagen gemäß FAG	2225	3225	24	1 206,17	1 100,00	106,17	1 206,17	1 100,00	106,17
SU 22 / 32	Summe Aufwendungen / Auszahlungen operative Gebarung				2 286,12	2 700,00	-413,88	2 286,12	2 700,00	-413,88
SA 0 / SA 1	(0) Nettoergebnis (21 - 22) / (1) Geldfluss operative Gebarung (31 – 32)				-2 286,12	-2 700,00	413,88	-2 286,12	-2 700,00	413,88
SU 23	Summe Haushaltsrücklagen				0,00	0,00	0,00	0,00	0,00	0,00
SA00	Nettoergebnis nach Zuw./Entn. Haushaltsrücklagen (Saldo 0 +/- SU23)				-2 286,12	-2 700,00	413,88			
Investive Gebarung										
SU 33	Summe Einzahlungen investive Gebarung							0,00	0,00	0,00
SU 34	Summe Auszahlungen investive Gebarung							0,00	0,00	0,00
SA2	Saldo (2) Geldfluss aus der Investiven Gebarung (33 – 34)							0,00	0,00	0,00
SA3	Saldo (3) Nettofinanzierungssaldo (Saldo 1 + Saldo 2)							-2 286,12	-2 700,00	413,88
Finanzierungstätigkeit										
SU 35	Summe Einzahlungen aus der Finanzierungstätigkeit							0,00	0,00	0,00
SU 36	Summe Auszahlungen aus der Finanzierungstätigkeit							0,00	0,00	0,00
SA4	Saldo (4) Geldfluss aus der Finanzierungstätigkeit (35 – 36)							0,00	0,00	0,00
SA5	Saldo (5) Geldfluss aus der voranschlagswirksamen Gebarung (Saldo 3 + Saldo 4)							-2 286,12	-2 700,00	413,88
164600 FF-Seyfrieds										
Operative Gebarung										
2/164600+813000	Erträge aus der Auflösung von Investitionszuschüssen (Kapitaltransfers)		2127		14 130,23	1 900,00	12 230,23			
SU 21 / 31	Summe Erträge / Einzahlungen operative Gebarung				14 130,23	1 900,00	12 230,23	0,00	0,00	0,00

		MVAG			Ergebnisrechnung			Finanzierungsrechnung		
		EH	FH	VCQU	RA 2025	VA 2025	RA - VA	RA 2025	VA 2025	RA - VA
1/164600-451000	Brennstoffe	2221	3221	23	2 842,90	3 000,00	-157,10	2 842,90	3 000,00	-157,10
1/164600-600000	Strom	2222	3222	24	2 585,64	1 200,00	1 385,64	2 585,64	1 200,00	1 385,64
1/164600-614000	Instandhaltung von Gebäuden und Bauten	2224	3224	24	114,00	200,00	-86,00	114,00	200,00	-86,00
1/164600-617000	Instandhaltung von Fahrzeugen	2224	3224	24		3 900,00	-3 900,00		3 900,00	-3 900,00
1/164600-631000	Telekommunikationsdienste	2222	3222	24	420,00	500,00	-80,00	420,00	500,00	-80,00
1/164600-650000	Zinsen für Finanzschulden in Euro	2241	3241	25	4 698,90	5 400,00	-701,10	4 698,90	5 400,00	-701,10
1/164600-670000	Versicherungen	2222	3222	24	1 042,61	2 200,00	-1 157,39	1 042,61	2 200,00	-1 157,39
1/164600-680000	Planmäßige Abschreibung	2226			25 083,25	25 100,00	-16,75			
1/164600-710000	Öffentliche Abgaben, ohne Gebühren gemäß FAG	2225	3225	24	13,03		13,03	13,03		13,03
1/164600-711000	Gebühren für die Benützung von Gemeindeeinrichtungen und Anlagen gemäß FAG	2225	3225	24	1 780,28	2 000,00	-219,72	1 780,28	2 000,00	-219,72
SU 22 / 32	Summe Aufwendungen / Auszahlungen operative Gebarung				38 580,61	43 500,00	-4 919,39	13 497,36	18 400,00	-4 902,64
SA 0 / SA 1	(0) Nettoergebnis (21 - 22) / (1) Geldfluss operative Gebarung (31 - 32)				-24 450,38	-41 600,00	17 149,62	-13 497,36	-18 400,00	4 902,64
SU 23	Summe Haushaltsrücklagen				0,00	0,00	0,00	0,00	0,00	0,00
SA00	Nettoergebnis nach Zuw./Entn. Haushaltsrücklagen (Saldo 0 +/- SU23)				-24 450,38	-41 600,00	17 149,62			
Investive Gebarung										
SU 33	Summe Einzahlungen investive Gebarung							0,00	0,00	0,00
SU 34	Summe Auszahlungen investive Gebarung							0,00	0,00	0,00
SA2	Saldo (2) Geldfluss aus der Investiven Gebarung (33 - 34)							0,00	0,00	0,00
SA3	Saldo (3) Nettofinanzierungssaldo (Saldo 1 + Saldo 2)							-13 497,36	-18 400,00	4 902,64
Finanzierungstätigkeit										
SU 35	Summe Einzahlungen aus der Finanzierungstätigkeit							0,00	0,00	0,00
1/164600-346000	Investitionsdarlehen von Finanzunternehmen		3614	65				11 886,68	11 900,00	-13,32
SU 36	Summe Auszahlungen aus der Finanzierungstätigkeit							11 886,68	11 900,00	-13,32
SA4	Saldo (4) Geldfluss aus der Finanzierungstätigkeit (35 - 36)							-11 886,68	-11 900,00	13,32
SA5	Saldo (5) Geldfluss aus der voranschlagswirksamen Gebarung (Saldo 3 + Saldo 4)							-25 384,04	-30 300,00	4 915,96
164610	Sanierung Löschteich Seyfrieds									
Operative Gebarung										
SU 21 / 31	Summe Erträge / Einzahlungen operative Gebarung				0,00	0,00	0,00	0,00	0,00	0,00
1/164610-680000	Planmäßige Abschreibung	2226			2 742,01	2 700,00	42,01			
SU 22 / 32	Summe Aufwendungen / Auszahlungen operative Gebarung				2 742,01	2 700,00	42,01	0,00	0,00	0,00
SA 0 / SA 1	(0) Nettoergebnis (21 - 22) / (1) Geldfluss operative Gebarung (31 - 32)				-2 742,01	-2 700,00	-42,01	0,00	0,00	0,00
SU 23	Summe Haushaltsrücklagen				0,00	0,00	0,00	0,00	0,00	0,00
SA00	Nettoergebnis nach Zuw./Entn. Haushaltsrücklagen (Saldo 0 +/- SU23)				-2 742,01	-2 700,00	-42,01			

		MVAG	MVAG	VCQU	Ergebnisrechnung			Finanzierungsrechnung		
		EH	FH		RA 2025	VA 2025	RA - VA	RA 2025	VA 2025	RA - VA
Investive Gebarung										
SU 33	Summe Einzahlungen investive Gebarung							0,00	0,00	0,00
SU 34	Summe Auszahlungen investive Gebarung							0,00	0,00	0,00
SA2	Saldo (2) Geldfluss aus der Investiven Gebarung (33 – 34)							0,00	0,00	0,00
SA3	Saldo (3) Nettofinanzierungssaldo (Saldo 1 + Saldo 2)							0,00	0,00	0,00
Finanzierungstätigkeit										
SU 35	Summe Einzahlungen aus der Finanzierungstätigkeit							0,00	0,00	0,00
SU 36	Summe Auszahlungen aus der Finanzierungstätigkeit							0,00	0,00	0,00
SA4	Saldo (4) Geldfluss aus der Finanzierungstätigkeit (35 – 36)							0,00	0,00	0,00
SA5	Saldo (5) Geldfluss aus der voranschlagswirksamen Gebarung (Saldo 3 + Saldo 4)							0,00	0,00	0,00
164700	FF-Thaures									
Operative Gebarung										
2/164700+813000	Erträge aus der Auflösung von Investitionszuschüssen (Kapitaltransfers)		2127		4 423,20	4 400,00	23,20			
SU 21 / 31	Summe Erträge / Einzahlungen operative Gebarung				4 423,20	4 400,00	23,20	0,00	0,00	0,00
1/164700-600000	Strom	2222	3222	24	1 637,04	1 700,00	-62,96	1 637,04	1 700,00	-62,96
1/164700-614000	Instandhaltung von Gebäuden und Bauten	2224	3224	24	114,00	100,00	14,00	114,00	100,00	14,00
1/164700-670000	Versicherungen	2222	3222	24	1 033,04	1 100,00	-66,96	1 033,04	1 100,00	-66,96
1/164700-680000	Planmäßige Abschreibung	2226			11 113,32	11 100,00	13,32			
1/164700-710000	Steuern und Abgaben	2225	3225	24	150,67	200,00	-49,33	150,67	200,00	-49,33
1/164700-711000	Gebühren f.d.Benütz.v.Gde.Eintr.	2225	3225	24	2 028,40	2 200,00	-171,60	2 028,40	2 200,00	-171,60
SU 22 / 32	Summe Aufwendungen / Auszahlungen operative Gebarung				16 076,47	16 400,00	-323,53	4 963,15	5 300,00	-336,85
SA 0 / SA 1	(0) Nettoergebnis (21 - 22) / (1) Geldfluss operative Gebarung (31 – 32)				-11 653,27	-12 000,00	346,73	-4 963,15	-5 300,00	336,85
SU 23	Summe Haushaltsrücklagen				0,00	0,00	0,00	0,00	0,00	0,00
SA00	Nettoergebnis nach Zuw./Entn. Haushaltsrücklagen (Saldo 0 +/- SU23)				-11 653,27	-12 000,00	346,73			
Investive Gebarung										
SU 33	Summe Einzahlungen investive Gebarung							0,00	0,00	0,00
SU 34	Summe Auszahlungen investive Gebarung							0,00	0,00	0,00
SA2	Saldo (2) Geldfluss aus der Investiven Gebarung (33 – 34)							0,00	0,00	0,00
SA3	Saldo (3) Nettofinanzierungssaldo (Saldo 1 + Saldo 2)							-4 963,15	-5 300,00	336,85
Finanzierungstätigkeit										
SU 35	Summe Einzahlungen aus der Finanzierungstätigkeit							0,00	0,00	0,00
SU 36	Summe Auszahlungen aus der Finanzierungstätigkeit							0,00	0,00	0,00
SA4	Saldo (4) Geldfluss aus der Finanzierungstätigkeit (35 – 36)							0,00	0,00	0,00
SA5	Saldo (5) Geldfluss aus der voranschlagswirksamen Gebarung (Saldo 3 + Saldo 4)							-4 963,15	-5 300,00	336,85

	MVAG	MVAG	VCQU	Ergebnisrechnung			Finanzierungsrechnung			
				EH	FH	RA 2025	VA 2025	RA - VA	RA 2025	VA 2025
17										
170										
170000										
Operative Gebarung										
2/170000+813000	Erträge aus der Auflösung von Investitionszuschüssen (Kapitaltransfers)	2127		2 101,50	2 100,00	1,50				
SU 21 / 31	Summe Erträge / Einzahlungen operative Gebarung			2 101,50	2 100,00	1,50	0,00	0,00	0,00	0,00
1/170000-400000	Geringwertige Wirtschaftsgüter (GWG)	2221	3221	2 455,86	2 000,00	455,86	2 455,86	2 000,00	455,86	
1/170000-618000	Instandhaltung von sonstigen Anlagen	2224	3224	124,80		124,80	124,80		124,80	
1/170000-680000	Planmäßige Abschreibung	2226		7 034,94	7 000,00	34,94				
SU 22 / 32	Summe Aufwendungen / Auszahlungen operative Gebarung			9 615,60	9 000,00	615,60	2 580,66	2 000,00	580,66	580,66
SA 0 / SA 1	(0) Nettoergebnis (21 - 22) / (1) Geldfluss operative Gebarung (31 - 32)			-7 514,10	-6 900,00	-614,10	-2 580,66	-2 000,00	-580,66	-580,66
SU 23	Summe Haushaltsrücklagen			0,00	0,00	0,00	0,00	0,00	0,00	0,00
SA00	Nettoergebnis nach Zuw./Entn. Haushaltsrücklagen (Saldo 0 +/- SU23)			-7 514,10	-6 900,00	-614,10				
Investive Gebarung										
SU 33	Summe Einzahlungen investive Gebarung						0,00	0,00	0,00	0,00
SU 34	Summe Auszahlungen investive Gebarung						0,00	0,00	0,00	0,00
SA2	Saldo (2) Geldfluss aus der Investiven Gebarung (33 - 34)						0,00	0,00	0,00	0,00
SA3	Saldo (3) Nettofinanzierungssaldo (Saldo 1 + Saldo 2)						-2 580,66	-2 000,00	-580,66	-580,66
Finanzierungstätigkeit										
SU 35	Summe Einzahlungen aus der Finanzierungstätigkeit						0,00	0,00	0,00	0,00
SU 36	Summe Auszahlungen aus der Finanzierungstätigkeit						0,00	0,00	0,00	0,00
SA4	Saldo (4) Geldfluss aus der Finanzierungstätigkeit (35 - 36)						0,00	0,00	0,00	0,00
SA5	Saldo (5) Geldfluss aus der voranschlagswirksamen Gebarung (Saldo 3 + Saldo 4)						-2 580,66	-2 000,00	-580,66	-580,66

		MVAG	MVAG	VCQU	Ergebnisrechnung			Finanzierungsrechnung		
		EH	FH		RA 2025	VA 2025	RA - VA	RA 2025	VA 2025	RA - VA
2 Unterricht, Erziehung, Sport und Wissenschaft										
21	Allgemeinbildender Unterricht									
211	Volksschulen									
211000	Volksschule									
Operative Gebarung										
2/211000+810000	Einnahmen aus Leistungen	2114	3114	13	22 823,50	17 000,00	5 823,50	22 348,50	17 000,00	5 348,50
2/211000+810100	Erträge aus Leistungen	2114	3114	13	8 215,50	7 500,00	715,50	8 215,50	7 500,00	715,50
2/211000+813000	Erträge aus der Auflösung von Investitionszuschüssen (Kapitaltransfers)	2127			4 973,62	3 800,00	1 173,62			
2/211000+816000	Kostenbeiträge	2114	3114	13	6 496,85	100,00	6 396,85	6 496,85	100,00	6 396,85
2/211000+861000	Transfers von Ländern, Landesfonds und Landeskammern	2121	3121	15	23 266,67	21 000,00	2 266,67	23 266,67	21 000,00	2 266,67
SU 21 / 31	Summe Erträge / Einzahlungen operative Gebarung				65 776,14	49 400,00	16 376,14	60 327,52	45 600,00	14 727,52
1/211000-400000	Geringwertige Wirtschaftsgüter des Anlag.	2221	3221	23	2 494,62	1 500,00	994,62	2 494,62	1 500,00	994,62
1/211000-430000	Lebensmittel	2221	3221	23	6 845,30	6 500,00	345,30	7 087,30	6 500,00	587,30
1/211000-451000	Beheizung	2221	3221	23	17 314,32	23 000,00	-5 685,68	22 501,76	23 000,00	-498,24
1/211000-454000	Reinigungsmittel	2221	3221	23	4 032,78	4 000,00	32,78	4 032,78	4 000,00	32,78
1/211000-456000	Schreib-, Zeichen- u. sonst. Büromittel	2221	3221	23	1 219,27	2 000,00	-780,73	1 219,27	2 000,00	-780,73
1/211000-456100	Lehrmittel	2221	3221	23	1 454,11	2 000,00	-545,89	1 454,11	2 000,00	-545,89
1/211000-457000	Druckwerke	2221	3221	23	141,40	1 000,00	-858,60	141,40	1 000,00	-858,60
1/211000-459000	Sonstige Verbrauchsgüter	2221	3221	23	46,70	300,00	-253,30	64,88	300,00	-235,12
1/211000-510000	Geldbezüge der Vertragsbediensteten der Verwaltung	2211	3211	20	85 415,06	85 000,00	415,06	85 415,06	85 000,00	415,06
1/211000-511000	Bezüge für Vb der Besoldungsgruppe II	2211	3211	20	86 279,60	86 700,00	-420,40	86 279,60	86 700,00	-420,40
1/211000-520000	Angestellte Nicht Ganzjährig Beschäftigt	2211	3211	20		400,00	-400,00		400,00	-400,00
1/211000-521000	Geldbezüge der Ganzj.Bes.Arbeiter	2211	3211	20		100,00	-100,00		100,00	-100,00
1/211000-523000	Bezüge Arbeiter, nicht ganzj. Beschäftigte	2211	3211	20		100,00	-100,00		100,00	-100,00
1/211000-564000	Vergütungen für Nebentätigkeit	2211	3211	20	2 224,88	2 000,00	224,88	2 224,88	2 000,00	224,88
1/211000-565000	Mehrleistungsvergütungen	2211	3211	20	1 008,31	800,00	208,31	1 008,31	800,00	208,31
1/211000-569000	Sonstige Nebengebühren	2211	3211	20	2 332,21	1 500,00	832,21	2 332,21	1 500,00	832,21
1/211000-580000	Dgb zum Ausgleichsfonds-Fb.	2212	3212	20	5 316,90	5 100,00	216,90	5 316,90	5 100,00	216,90
1/211000-582000	Sonstige Dgb zur Soz.Sicherheit	2212	3212	20	37 159,68	37 100,00	59,68	37 159,68	37 100,00	59,68
1/211000-592000	Dotierung von Rückstellungen für Jubiläumszuwendungen	2214			1 044,36	900,00	144,36			
1/211000-600000	Strom	2222	3222	24	5 767,90	6 000,00	-232,10	5 767,90	6 000,00	-232,10
1/211000-614000	Instandhaltung von Gebäuden	2224	3224	24	9 606,93	16 400,00	-6 793,07	9 640,88	16 400,00	-6 759,12

		MVAG			Ergebnisrechnung			Finanzierungsrechnung		
		EH	FH	VCQU	RA 2025	VA 2025	RA - VA	RA 2025	VA 2025	RA - VA
1/211000-616000	Instandhaltung von Maschinen und maschinellen Anlagen	2224	3224	24	75,82	200,00	-124,18	75,82	200,00	-124,18
1/211000-618000	Instandhaltung von sonst. Anlagen	2224	3224	24	730,06	2 000,00	-1 269,94	730,06	2 000,00	-1 269,94
1/211000-621000	Sonstige Transporte	2222	3222	24	1 495,00	2 000,00	-505,00	1 495,00	2 000,00	-505,00
1/211000-630000	Postdienste	2222	3222	24	23,95	300,00	-276,05	23,95	300,00	-276,05
1/211000-631000	Telekommunikationsdienste	2222	3222	24	1 155,46	1 300,00	-144,54	1 155,46	1 300,00	-144,54
1/211000-650000	Zinsen	2241	3241	25		2 000,00	-2 000,00		2 000,00	-2 000,00
1/211000-670000	Versicherungen	2222	3222	24	5 288,43	5 500,00	-211,57	5 288,43	5 500,00	-211,57
1/211000-680000	Planmäßige Abschreibung	2226			74 077,07	69 000,00	5 077,07			
1/211000-700000	Miet- u. Pachtzinse	2223	3223	24	3 826,85	2 700,00	1 126,85	3 826,85	2 700,00	1 126,85
1/211000-710000	Öffentliche Abgaben	2225	3225	24	1 159,75	1 200,00	-40,25	1 159,75	1 200,00	-40,25
1/211000-711000	Gebühren f.d.Benütz.v.Gde.Eintr.	2225	3225	24	12 620,92	14 000,00	-1 379,08	12 620,92	14 000,00	-1 379,08
1/211000-720100	Kostenbeiträge (Kostensätze) für Leistungen	2225	3225	24	6 237,50		6 237,50	6 237,50		6 237,50
1/211000-720200	Kostenbeiträge (Kostensätze) für Leistungen	2225	3225	24	1 050,00		1 050,00	1 050,00		1 050,00
1/211000-723000	Repräsentation	2225	3225	24	398,93	1 000,00	-601,07	398,93	1 000,00	-601,07
1/211000-724000	Reisegebühren	2225	3225	24		200,00	-200,00		200,00	-200,00
1/211000-725000	Bibliothekserfordernisse	2225	3225	24	364,80	1 000,00	-635,20	364,80	1 000,00	-635,20
1/211000-728000	Entgelte für sonst. Leistungen	2225	3225	24	8 422,79	9 300,00	-877,21	8 422,79	9 300,00	-877,21
1/211000-729000	Sonstige Ausgaben	2225	3225	24	210,00	300,00	-90,00	210,00	300,00	-90,00
1/211000-757000	Transfers an private Organisationen ohne Erwerbszweck	2234	3234	27	3 394,57	4 000,00	-605,43	3 394,57	4 000,00	-605,43
1/211000-768000	Beistellung von Unterrichtsmaterial	2234	3234	27		100,00	-100,00		100,00	-100,00
SU 22 / 32	Summe Aufwendungen / Auszahlungen operative Gebarung				390 236,23	398 500,00	-8 263,77	320 596,37	328 600,00	-8 003,63
SA 0 / SA 1	(0) Nettoergebnis (21 - 22) / (1) Geldfluss operative Gebarung (31 - 32)				-324 460,09	-349 100,00	24 639,91	-260 268,85	-283 000,00	22 731,15
SU 23	Summe Haushaltsrücklagen				0,00	0,00	0,00	0,00	0,00	0,00
SA00	Nettoergebnis nach Zuw./Entn. Haushaltsrücklagen (Saldo 0 +/- SU23)				-324 460,09	-349 100,00	24 639,91			
Investive Gebarung										
2/211000+301000	Kapitaltransfers von Ländern, Landesfonds und Landeskammern		3331	33				4 875,00		4 875,00
2/211000+307000	Kapitaltransfers von privaten Haushalten und privaten Organisationen ohne Erwerbszweck und andere		3334					-1 300,00		-1 300,00
SU 33	Summe Einzahlungen investive Gebarung							3 575,00	0,00	3 575,00
1/211000-020000	Ankauf von Maschinen		3414	2 41					1 600,00	-1 600,00
1/211000-042000	Schulmöbel		3415	2 41				11 137,87	12 700,00	-1 562,13
SU 34	Summe Auszahlungen investive Gebarung							11 137,87	14 300,00	-3 162,13
SA2	Saldo (2) Geldfluss aus der Investiven Gebarung (33 - 34)							-7 562,87	-14 300,00	6 737,13
SA3	Saldo (3) Nettofinanzierungssaldo (Saldo 1 + Saldo 2)							-267 831,72	-297 300,00	29 468,28

		MVAG	MVAG	VCQU	Ergebnisrechnung			Finanzierungsrechnung		
		EH	FH		RA 2025	VA 2025	RA - VA	RA 2025	VA 2025	RA - VA
Finanzierungstätigkeit										
SU 35	Summe Einzahlungen aus der Finanzierungstätigkeit							0,00	0,00	0,00
SU 36	Summe Auszahlungen aus der Finanzierungstätigkeit							0,00	0,00	0,00
SA4	Saldo (4) Geldfluss aus der Finanzierungstätigkeit (35 – 36)							0,00	0,00	0,00
SA5	Saldo (5) Geldfluss aus der voranschlagswirksamen Gebarung (Saldo 3 + Saldo 4)							-267 831,72	-297 300,00	29 468,28
211100 Sanierung Volksschule										
Operative Gebarung										
SU 21 / 31	Summe Erträge / Einzahlungen operative Gebarung				0,00	0,00	0,00	0,00	0,00	0,00
1/211100-680000	Planmäßige Abschreibung	2226			8 783,91	6 800,00	1 983,91			
SU 22 / 32	Summe Aufwendungen / Auszahlungen operative Gebarung				8 783,91	6 800,00	1 983,91	0,00	0,00	0,00
SA 0 / SA 1	(0) Nettoergebnis (21 - 22) / (1) Geldfluss operative Gebarung (31 – 32)				-8 783,91	-6 800,00	-1 983,91	0,00	0,00	0,00
SU 23	Summe Haushaltsrücklagen				0,00	0,00	0,00	0,00	0,00	0,00
SA00	Nettoergebnis nach Zuw./Entn. Haushaltsrücklagen (Saldo 0 +/- SU23)				-8 783,91	-6 800,00	-1 983,91			
Investive Gebarung										
6/211100+300000	Kapitaltransfers von Bund, Bundesfonds und Bundeskammern		3331	1				3 650,00		3 650,00
6/211100+301000	Kapitaltransfers von Ländern, Landesfonds und Landeskammern		3331	1 33				20 700,00	23 600,00	-2 900,00
SU 33	Summe Einzahlungen investive Gebarung							24 350,00	23 600,00	750,00
5/211100-010000	Gebäude und Bauten		3413	1 40				65 139,22	94 500,00	-29 360,78
SU 34	Summe Auszahlungen investive Gebarung							65 139,22	94 500,00	-29 360,78
SA2	Saldo (2) Geldfluss aus der Investiven Gebarung (33 – 34)							-40 789,22	-70 900,00	30 110,78
SA3	Saldo (3) Nettofinanzierungssaldo (Saldo 1 + Saldo 2)							-40 789,22	-70 900,00	30 110,78
Finanzierungstätigkeit										
6/211100+346000	Investitionsdarlehen von Finanzunternehmen		3514	1 55				65 000,00	70 900,00	-5 900,00
SU 35	Summe Einzahlungen aus der Finanzierungstätigkeit							65 000,00	70 900,00	-5 900,00
SU 36	Summe Auszahlungen aus der Finanzierungstätigkeit							0,00	0,00	0,00
SA4	Saldo (4) Geldfluss aus der Finanzierungstätigkeit (35 – 36)							65 000,00	70 900,00	-5 900,00
SA5	Saldo (5) Geldfluss aus der voranschlagswirksamen Gebarung (Saldo 3 + Saldo 4)							24 210,78	0,00	24 210,78
212 Mittelschulen										
212000 Mittelschulen										
Operative Gebarung										
SU 21 / 31	Summe Erträge / Einzahlungen operative Gebarung				0,00	0,00	0,00	0,00	0,00	0,00
1/212000-720100	Kostenbeiträge (Kostenersätze) für Leistungen	2225	3225	24	1 625,00		1 625,00	1 625,00		1 625,00

		MVAG MVAG VCQU			Ergebnisrechnung			Finanzierungsrechnung		
		EH	FH	VCQU	RA 2025	VA 2025	RA - VA	RA 2025	VA 2025	RA - VA
1/212000-752000	Transfers an Gemeinden, Gemeindeverbände (ohne marktbestimmte Tätigkeit) und Gemeindefonds	2231	3231	26	309 447,09	314 500,00	-5 052,91	309 447,09	314 500,00	-5 052,91
SU 22 / 32	Summe Aufwendungen / Auszahlungen operative Gebarung				311 072,09	314 500,00	-3 427,91	311 072,09	314 500,00	-3 427,91
SA 0 / SA 1	(0) Nettoergebnis (21 - 22) / (1) Geldfluss operative Gebarung (31 - 32)				-311 072,09	-314 500,00	3 427,91	-311 072,09	-314 500,00	3 427,91
SU 23	Summe Haushaltsrücklagen				0,00	0,00	0,00	0,00	0,00	0,00
SA00	Nettoergebnis nach Zuw./Entn. Haushaltsrücklagen (Saldo 0 +/- SU23)				-311 072,09	-314 500,00	3 427,91			
Investive Gebarung										
SU 33	Summe Einzahlungen investive Gebarung							0,00	0,00	0,00
SU 34	Summe Auszahlungen investive Gebarung							0,00	0,00	0,00
SA2	Saldo (2) Geldfluss aus der Investiven Gebarung (33 - 34)							0,00	0,00	0,00
SA3	Saldo (3) Nettofinanzierungssaldo (Saldo 1 + Saldo 2)							-311 072,09	-314 500,00	3 427,91
Finanzierungstätigkeit										
SU 35	Summe Einzahlungen aus der Finanzierungstätigkeit							0,00	0,00	0,00
SU 36	Summe Auszahlungen aus der Finanzierungstätigkeit							0,00	0,00	0,00
SA4	Saldo (4) Geldfluss aus der Finanzierungstätigkeit (35 - 36)							0,00	0,00	0,00
SA5	Saldo (5) Geldfluss aus der voranschlagswirksamen Gebarung (Saldo 3 + Saldo 4)							-311 072,09	-314 500,00	3 427,91
213	Sonderschulen									
213000	Sonderschulen									
Operative Gebarung										
SU 21 / 31	Summe Erträge / Einzahlungen operative Gebarung				0,00	0,00	0,00	0,00	0,00	0,00
1/213000-752000	Transfers an Gemeinden, Gemeindeverbände (ohne marktbestimmte Tätigkeit) und Gemeindefonds	2231	3231	26	31 249,29	31 600,00	-350,71	31 249,29	31 600,00	-350,71
SU 22 / 32	Summe Aufwendungen / Auszahlungen operative Gebarung				31 249,29	31 600,00	-350,71	31 249,29	31 600,00	-350,71
SA 0 / SA 1	(0) Nettoergebnis (21 - 22) / (1) Geldfluss operative Gebarung (31 - 32)				-31 249,29	-31 600,00	350,71	-31 249,29	-31 600,00	350,71
SU 23	Summe Haushaltsrücklagen				0,00	0,00	0,00	0,00	0,00	0,00
SA00	Nettoergebnis nach Zuw./Entn. Haushaltsrücklagen (Saldo 0 +/- SU23)				-31 249,29	-31 600,00	350,71			
Investive Gebarung										
SU 33	Summe Einzahlungen investive Gebarung							0,00	0,00	0,00
SU 34	Summe Auszahlungen investive Gebarung							0,00	0,00	0,00
SA2	Saldo (2) Geldfluss aus der Investiven Gebarung (33 - 34)							0,00	0,00	0,00
SA3	Saldo (3) Nettofinanzierungssaldo (Saldo 1 + Saldo 2)							-31 249,29	-31 600,00	350,71
Finanzierungstätigkeit										
SU 35	Summe Einzahlungen aus der Finanzierungstätigkeit							0,00	0,00	0,00
SU 36	Summe Auszahlungen aus der Finanzierungstätigkeit							0,00	0,00	0,00

		MVAG MVAG VCQU			Ergebnisrechnung			Finanzierungsrechnung		
		EH	FH		RA 2025	VA 2025	RA - VA	RA 2025	VA 2025	RA - VA
SA4	Saldo (4) Geldfluss aus der Finanzierungstätigkeit (35 – 36)							0,00	0,00	0,00
SA5	Saldo (5) Geldfluss aus der voranschlagswirksamen Gebarung (Saldo 3 + Saldo 4)							-31 249,29	-31 600,00	350,71
214	Polytechnische Schulen									
214000	Schulen der Polytechn. Lehrgänge									
	Operative Gebarung									
SU 21 / 31	Summe Erträge / Einzahlungen operative Gebarung				0,00	0,00	0,00	0,00	0,00	0,00
1/214000-752000	Transfers an Gemeinden, Gemeindeverbände (ohne marktbestimmte Tätigkeit) und Gemeindefonds	2231	3231	26	2 695,83	2 500,00	195,83	2 695,83	2 500,00	195,83
SU 22 / 32	Summe Aufwendungen / Auszahlungen operative Gebarung				2 695,83	2 500,00	195,83	2 695,83	2 500,00	195,83
SA 0 / SA 1	(0) Nettoergebnis (21 - 22) / (1) Geldfluss operative Gebarung (31 – 32)				-2 695,83	-2 500,00	-195,83	-2 695,83	-2 500,00	-195,83
SU 23	Summe Haushaltsrücklagen				0,00	0,00	0,00	0,00	0,00	0,00
SA00	Nettoergebnis nach Zuw./Entn. Haushaltsrücklagen (Saldo 0 +/- SU23)				-2 695,83	-2 500,00	-195,83			
	Investive Gebarung									
SU 33	Summe Einzahlungen investive Gebarung							0,00	0,00	0,00
SU 34	Summe Auszahlungen investive Gebarung							0,00	0,00	0,00
SA2	Saldo (2) Geldfluss aus der Investiven Gebarung (33 – 34)							0,00	0,00	0,00
SA3	Saldo (3) Nettofinanzierungssaldo (Saldo 1 + Saldo 2)							-2 695,83	-2 500,00	-195,83
	Finanzierungstätigkeit									
SU 35	Summe Einzahlungen aus der Finanzierungstätigkeit							0,00	0,00	0,00
SU 36	Summe Auszahlungen aus der Finanzierungstätigkeit							0,00	0,00	0,00
SA4	Saldo (4) Geldfluss aus der Finanzierungstätigkeit (35 – 36)							0,00	0,00	0,00
SA5	Saldo (5) Geldfluss aus der voranschlagswirksamen Gebarung (Saldo 3 + Saldo 4)							-2 695,83	-2 500,00	-195,83
22	Berufsbildender Unterricht; Anstalten der Bildung für Lehrerinnen und Lehrer sowie Erzieherinnen und Erzieher									
220	Berufsbildende Pflichtschulen									
220000	Berufsbildende Pflichtschulen									
	Operative Gebarung									
SU 21 / 31	Summe Erträge / Einzahlungen operative Gebarung				0,00	0,00	0,00	0,00	0,00	0,00
1/220000-751000	Transfers an Länder, Landesfonds und Landeskammern	2231	3231	26	91 425,00	91 700,00	-275,00	91 425,00	91 700,00	-275,00
SU 22 / 32	Summe Aufwendungen / Auszahlungen operative Gebarung				91 425,00	91 700,00	-275,00	91 425,00	91 700,00	-275,00
SA 0 / SA 1	(0) Nettoergebnis (21 - 22) / (1) Geldfluss operative Gebarung (31 – 32)				-91 425,00	-91 700,00	275,00	-91 425,00	-91 700,00	275,00
SU 23	Summe Haushaltsrücklagen				0,00	0,00	0,00	0,00	0,00	0,00
SA00	Nettoergebnis nach Zuw./Entn. Haushaltsrücklagen (Saldo 0 +/- SU23)				-91 425,00	-91 700,00	275,00			

	MVAG	MVAG	VCQU	Ergebnisrechnung			Finanzierungsrechnung			
				EH	FH	RA 2025	VA 2025	RA - VA	RA 2025	VA 2025
Investive Gebarung										
SU 33								0,00	0,00	0,00
								0,00	0,00	0,00
SU 34								0,00	0,00	0,00
								0,00	0,00	0,00
SA2								0,00	0,00	0,00
								0,00	0,00	0,00
SA3								-91 425,00	-91 700,00	275,00
Finanzierungstätigkeit										
SU 35								0,00	0,00	0,00
								0,00	0,00	0,00
SU 36								0,00	0,00	0,00
								0,00	0,00	0,00
SA4								0,00	0,00	0,00
								0,00	0,00	0,00
SA5								-91 425,00	-91 700,00	275,00
23 Förderung des Unterrichts										
239 Sonstige Einrichtungen und Maßnahmen										
239000 Sonstige Einrichtungen und Maßnahmen										
Operative Gebarung										
SU 21 / 31								0,00	0,00	0,00
								0,00	0,00	0,00
1/239000-778000								4 600,00	6 500,00	-1 900,00
SU 22 / 32								4 600,00	6 500,00	-1 900,00
								4 600,00	6 500,00	-1 900,00
SA 0 / SA 1								-4 600,00	-6 500,00	1 900,00
								-4 600,00	-6 500,00	1 900,00
SU 23								0,00	0,00	0,00
								0,00	0,00	0,00
SA00								-4 600,00	-6 500,00	1 900,00
								-4 600,00	-6 500,00	1 900,00
Investive Gebarung										
SU 33								0,00	0,00	0,00
								0,00	0,00	0,00
1/239000-778000								4 600,00	6 500,00	-1 900,00
SU 34								4 600,00	6 500,00	-1 900,00
								4 600,00	6 500,00	-1 900,00
SA2								-4 600,00	-6 500,00	1 900,00
								-4 600,00	-6 500,00	1 900,00
SA3								-4 600,00	-6 500,00	1 900,00
								-4 600,00	-6 500,00	1 900,00
Finanzierungstätigkeit										
SU 35								0,00	0,00	0,00
								0,00	0,00	0,00
SU 36								0,00	0,00	0,00
								0,00	0,00	0,00
SA4								0,00	0,00	0,00
								0,00	0,00	0,00
SA5								-4 600,00	-6 500,00	1 900,00
								-4 600,00	-6 500,00	1 900,00

		MVAG	MVAG	VCQU	Ergebnisrechnung			Finanzierungsrechnung		
		EH	FH		RA 2025	VA 2025	RA - VA	RA 2025	VA 2025	RA - VA
24	Vorschulische Erziehung									
240	Kindergärten									
240000	Kindergärten									
Operative Gebarung										
SU 21 / 31	Summe Erträge / Einzahlungen operative Gebarung				0,00	0,00	0,00	0,00	0,00	0,00
1/240000-680000	Planmäßige Abschreibung		2226		72 018,90	72 000,00	18,90			
SU 22 / 32	Summe Aufwendungen / Auszahlungen operative Gebarung				72 018,90	72 000,00	18,90	0,00	0,00	0,00
SA 0 / SA 1	(0) Nettoergebnis (21 - 22) / (1) Geldfluss operative Gebarung (31 - 32)				-72 018,90	-72 000,00	-18,90	0,00	0,00	0,00
SU 23	Summe Haushaltsrücklagen				0,00	0,00	0,00	0,00	0,00	0,00
SA00	Nettoergebnis nach Zuw./Entn. Haushaltsrücklagen (Saldo 0 +/- SU23)				-72 018,90	-72 000,00	-18,90			
Investive Gebarung										
SU 33	Summe Einzahlungen investive Gebarung							0,00	0,00	0,00
SU 34	Summe Auszahlungen investive Gebarung							0,00	0,00	0,00
SA2	Saldo (2) Geldfluss aus der Investiven Gebarung (33 - 34)							0,00	0,00	0,00
SA3	Saldo (3) Nettofinanzierungssaldo (Saldo 1 + Saldo 2)							0,00	0,00	0,00
Finanzierungstätigkeit										
SU 35	Summe Einzahlungen aus der Finanzierungstätigkeit							0,00	0,00	0,00
SU 36	Summe Auszahlungen aus der Finanzierungstätigkeit							0,00	0,00	0,00
SA4	Saldo (4) Geldfluss aus der Finanzierungstätigkeit (35 - 36)							0,00	0,00	0,00
SA5	Saldo (5) Geldfluss aus der voranschlagswirksamen Gebarung (Saldo 3 + Saldo 4)							0,00	0,00	0,00
240100	Kindergärten									
Operative Gebarung										
2/240100+810000	Elternbeiträge	2114	3114	13	16 247,63	14 600,00	1 647,63	16 208,69	14 600,00	1 608,69
2/240100+810100	Erträge aus Leistungen	2114	3114	13	-4,34		-4,34	-4,34		-4,34
2/240100+810200	Erträge aus Leistungen Nachmittagsbetr./Ferienbetr.	2114	3114	13	8 429,56	4 300,00	4 129,56	8 436,64	4 300,00	4 136,64
2/240100+810300	Erträge aus Leistungen Konsumationsbeitrag	2114	3114	13	1 885,05	1 900,00	-14,95	1 885,05	1 900,00	-14,95
2/240100+811000	Essen Kostenersatz	2115	3115	14	4 245,81	4 500,00	-254,19	4 245,81	4 500,00	-254,19
2/240100+813000	Erträge aus der Auflösung von Investitionszuschüssen (Kapitaltransfers)		2127		533,85	400,00	133,85			
2/240100+829000	Sonstige Einnahmen	2116	3116	18	1 449,87		1 449,87	1 449,87		1 449,87
2/240100+860000	Transfers von Bund, Bundesfonds und Bundeskammern	2121	3121	15	1 757,33	102 000,00	-100 242,67	1 757,33	102 000,00	-100 242,67
2/240100+861000	Transfers von Ländern, Landesfonds und Landeskammern	2121	3121	15	193 550,04	31 500,00	162 050,04	193 550,04	31 500,00	162 050,04
SU 21 / 31	Summe Erträge / Einzahlungen operative Gebarung				228 094,80	159 200,00	68 894,80	227 529,09	158 800,00	68 729,09

		MVAG			Ergebnisrechnung			Finanzierungsrechnung		
		MVAG	MVAG	VCQU	RA 2025	VA 2025	RA - VA	RA 2025	VA 2025	RA - VA
		EH	FH							
1/240100-400000	Geringwertige Wirtschaftsgüter	2221	3221	23	1 166,07	3 000,00	-1 833,93	1 166,07	3 000,00	-1 833,93
1/240100-430000	Lebensmittel	2221	3221	23	3 587,11	4 200,00	-612,89	3 679,11	4 200,00	-520,89
1/240100-430100	Jause	2221	3221	23	1 193,87	800,00	393,87	1 193,87	800,00	393,87
1/240100-431000	Futtermittel	2221	3221	23		100,00	-100,00		100,00	-100,00
1/240100-451000	Beheizung	2221	3221	23	10 438,68	12 000,00	-1 561,32	10 438,68	12 000,00	-1 561,32
1/240100-454000	Reinigungsmittel	2221	3221	23	4 164,96	4 000,00	164,96	4 164,96	4 000,00	164,96
1/240100-456000	Büromaterial	2221	3221	23	703,03	600,00	103,03	703,03	600,00	103,03
1/240100-456200	Anschaffung v.Spielen aus Elternbeiträgen	2221	3221	23	10 032,63	14 600,00	-4 567,37	10 032,63	14 600,00	-4 567,37
1/240100-457000	Druckwerke	2221	3221	23		300,00	-300,00		300,00	-300,00
1/240100-459000	Sonstige Verbrauchsgüter	2221	3221	23	56,38	200,00	-143,62	56,38	200,00	-143,62
1/240100-510000	Geldbezüge der Vertragsbediensteten der Verwaltung	2211	3211		7 433,67		7 433,67	7 433,67		7 433,67
1/240100-511000	Bezüge Vertragsbedienstete Schema II	2211	3211	20	345 202,39	372 700,00	-27 497,61	345 202,39	372 700,00	-27 497,61
1/240100-523000	Arbeiter nicht ganzjährig beschäftigt	2211	3211	20		300,00	-300,00		300,00	-300,00
1/240100-565000	Mehrleistungsvergütungen	2211	3211	20	239,42		239,42	239,42		239,42
1/240100-569000	Sonstige Nebengebühren	2211	3211	20	3 025,67	2 300,00	725,67	3 025,67	2 300,00	725,67
1/240100-580000	Dgb zum Ausgleichsfonds-Fb.	2212	3212	20	13 116,89	13 900,00	-783,11	13 116,89	13 900,00	-783,11
1/240100-582000	Sonstige Dgb zur Soz.Sicherheit	2212	3212	20	75 536,00	77 100,00	-1 564,00	75 536,00	77 100,00	-1 564,00
1/240100-592000	Dotierung von Rückstellungen für Jubiläumswendungen	2214			3 617,97	6 000,00	-2 382,03			
1/240100-600000	Strom	2222	3222	24	6 957,25	8 000,00	-1 042,75	6 957,25	8 000,00	-1 042,75
1/240100-614000	Instandhaltung der Gebäude	2224	3224	24	33 792,65	8 900,00	24 892,65	35 170,05	8 900,00	26 270,05
1/240100-616000	Instandhaltung von Maschinen und maschinellen Anlagen	2224	3224	24	2 199,37	100,00	2 099,37	2 013,87	100,00	1 913,87
1/240100-618000	Instandhaltung der Einrichtung	2224	3224	24	668,35	500,00	168,35	668,35	500,00	168,35
1/240100-619000	Instandhaltung von Sonderanlagen	2224	3224	24	262,71	300,00	-37,29	262,71	300,00	-37,29
1/240100-630000	Postdienste	2222	3222	24		200,00	-200,00		200,00	-200,00
1/240100-631000	Telekommunikationsdienste	2222	3222	24	1 411,37	1 500,00	-88,63	1 411,37	1 500,00	-88,63
1/240100-650000	Kreditzinsen	2241	3241	25	20 941,93	21 900,00	-958,07	20 941,93	21 900,00	-958,07
1/240100-670000	Versicherungen	2222	3222	24	3 230,21	3 500,00	-269,79	3 230,21	3 500,00	-269,79
1/240100-680000	Planmäßige Abschreibung	2226			7 125,15	3 100,00	4 025,15			
1/240100-690000	Abschreibung von Forderungen (Schadensfälle)	2225			60,18		60,18			
1/240100-700000	Miet- und Pachtaufwand	2223	3223	24	1 589,48	1 100,00	489,48	1 589,48	1 100,00	489,48
1/240100-710000	Steuern und Abgaben	2225	3225	24	802,27	1 500,00	-697,73	802,27	1 500,00	-697,73
1/240100-711000	Gebühren f.d.Benütz.v.Gde.Eintr.	2225	3225	24	4 609,57	5 500,00	-890,43	4 609,57	5 500,00	-890,43
1/240100-720100	Kostenbeiträge (Kostenersätze) für Leistungen	2225	3225	24	12 081,25		12 081,25	12 081,25		12 081,25
1/240100-720200	Kostenbeiträge (Kostenersätze) für Leistungen	2225	3225	24	650,00		650,00	650,00		650,00

		MVAG			Ergebnisrechnung			Finanzierungsrechnung		
		EH	FH	VCQU	RA 2025	VA 2025	RA - VA	RA 2025	VA 2025	RA - VA
1/240100-724000	Reisegebuehren	2225	3225	24	566,99	700,00	-133,01	566,99	700,00	-133,01
1/240100-728000	Entgelte für Sonst.Leistungen	2225	3225	24	515,20	1 500,00	-984,80	515,20	1 500,00	-984,80
1/240100-729000	Sonstige Ausgaben	2225	3225	24	449,07	300,00	149,07	449,07	300,00	149,07
SU 22 / 32	Summe Aufwendungen / Auszahlungen operative Gebarung				577 427,74	570 700,00	6 727,74	567 908,34	561 600,00	6 308,34
SA 0 / SA 1	(0) Nettoergebnis (21 - 22) / (1) Geldfluss operative Gebarung (31 - 32)				-349 332,94	-411 500,00	62 167,06	-340 379,25	-402 800,00	62 420,75
SU 23	Summe Haushaltsrücklagen				0,00	0,00	0,00	0,00	0,00	0,00
SA00	Nettoergebnis nach Zuw./Entn. Haushaltsrücklagen (Saldo 0 +/- SU23)				-349 332,94	-411 500,00	62 167,06			
Investive Gebarung										
2/240100+301000	Kapitaltransfers von Ländern, Landesfonds und Landeskammern		3331	33				2 942,67		2 942,67
SU 33	Summe Einzahlungen investive Gebarung							2 942,67	0,00	2 942,67
1/240100-042000	Anschaffung v. Einrichtungsgegenständen		3415	2 41				3 065,68	4 000,00	-934,32
1/240100-050000	Sonderanlagen		3412	2 40				9 167,37	15 000,00	-5 832,63
SU 34	Summe Auszahlungen investive Gebarung							12 233,05	19 000,00	-6 766,95
SA2	Saldo (2) Geldfluss aus der Investiven Gebarung (33 - 34)							-9 290,38	-19 000,00	9 709,62
SA3	Saldo (3) Nettofinanzierungssaldo (Saldo 1 + Saldo 2)							-349 669,63	-421 800,00	72 130,37
Finanzierungstätigkeit										
SU 35	Summe Einzahlungen aus der Finanzierungstätigkeit							0,00	0,00	0,00
1/240100-346000	Tilgung von Bankdarlehen		3614	65				54 983,21	54 600,00	383,21
SU 36	Summe Auszahlungen aus der Finanzierungstätigkeit							54 983,21	54 600,00	383,21
SA4	Saldo (4) Geldfluss aus der Finanzierungstätigkeit (35 - 36)							-54 983,21	-54 600,00	-383,21
SA5	Saldo (5) Geldfluss aus der voranschlagswirksamen Gebarung (Saldo 3 + Saldo 4)							-404 652,84	-476 400,00	71 747,16
240300	Tagesbetreuungseinrichtung/Kinderhort									
Operative Gebarung										
SU 21 / 31	Summe Erträge / Einzahlungen operative Gebarung				0,00	0,00	0,00	0,00	0,00	0,00
1/240300-720000	Kostenbeiträge (Kostenersätze) für Leistungen	2225	3225		9 220,00	10 000,00	-780,00	9 220,00	10 000,00	-780,00
SU 22 / 32	Summe Aufwendungen / Auszahlungen operative Gebarung				9 220,00	10 000,00	-780,00	9 220,00	10 000,00	-780,00
SA 0 / SA 1	(0) Nettoergebnis (21 - 22) / (1) Geldfluss operative Gebarung (31 - 32)				-9 220,00	-10 000,00	780,00	-9 220,00	-10 000,00	780,00
SU 23	Summe Haushaltsrücklagen				0,00	0,00	0,00	0,00	0,00	0,00
SA00	Nettoergebnis nach Zuw./Entn. Haushaltsrücklagen (Saldo 0 +/- SU23)				-9 220,00	-10 000,00	780,00			
Investive Gebarung										
SU 33	Summe Einzahlungen investive Gebarung							0,00	0,00	0,00
SU 34	Summe Auszahlungen investive Gebarung							0,00	0,00	0,00
SA2	Saldo (2) Geldfluss aus der Investiven Gebarung (33 - 34)							0,00	0,00	0,00
SA3	Saldo (3) Nettofinanzierungssaldo (Saldo 1 + Saldo 2)							-9 220,00	-10 000,00	780,00

		MVAG	MVAG	VCQU	Ergebnisrechnung			Finanzierungsrechnung		
		EH	FH		RA 2025	VA 2025	RA - VA	RA 2025	VA 2025	RA - VA
Finanzierungstätigkeit										
SU 35	Summe Einzahlungen aus der Finanzierungstätigkeit							0,00	0,00	0,00
SU 36	Summe Auszahlungen aus der Finanzierungstätigkeit							0,00	0,00	0,00
SA4	Saldo (4) Geldfluss aus der Finanzierungstätigkeit (35 – 36)							0,00	0,00	0,00
SA5	Saldo (5) Geldfluss aus der voranschlagswirksamen Gebarung (Saldo 3 + Saldo 4)							-9 220,00	-10 000,00	780,00
249 Sonstige Einrichtungen und Maßnahmen										
249000 Sonstige Einrichtungen und Maßnahme										
Operative Gebarung										
2/249000+810000	Erträge aus Leistungen	2114	3114		5 982,30	6 000,00	-17,70	5 889,38	6 000,00	-110,62
SU 21 / 31	Summe Erträge / Einzahlungen operative Gebarung				5 982,30	6 000,00	-17,70	5 889,38	6 000,00	-110,62
1/249000-621000	Sonstige Transporte	2222	3222		20 121,42	18 000,00	2 121,42	20 121,42	18 000,00	2 121,42
SU 22 / 32	Summe Aufwendungen / Auszahlungen operative Gebarung				20 121,42	18 000,00	2 121,42	20 121,42	18 000,00	2 121,42
SA 0 / SA 1	(0) Nettoergebnis (21 - 22) / (1) Geldfluss operative Gebarung (31 – 32)				-14 139,12	-12 000,00	-2 139,12	-14 232,04	-12 000,00	-2 232,04
SU 23	Summe Haushaltsrücklagen				0,00	0,00	0,00	0,00	0,00	0,00
SA00	Nettoergebnis nach Zuw./Entn. Haushaltsrücklagen (Saldo 0 +/- SU23)				-14 139,12	-12 000,00	-2 139,12			
Investive Gebarung										
SU 33	Summe Einzahlungen investive Gebarung							0,00	0,00	0,00
SU 34	Summe Auszahlungen investive Gebarung							0,00	0,00	0,00
SA2	Saldo (2) Geldfluss aus der Investiven Gebarung (33 – 34)							0,00	0,00	0,00
SA3	Saldo (3) Nettofinanzierungssaldo (Saldo 1 + Saldo 2)							-14 232,04	-12 000,00	-2 232,04
Finanzierungstätigkeit										
SU 35	Summe Einzahlungen aus der Finanzierungstätigkeit							0,00	0,00	0,00
SU 36	Summe Auszahlungen aus der Finanzierungstätigkeit							0,00	0,00	0,00
SA4	Saldo (4) Geldfluss aus der Finanzierungstätigkeit (35 – 36)							0,00	0,00	0,00
SA5	Saldo (5) Geldfluss aus der voranschlagswirksamen Gebarung (Saldo 3 + Saldo 4)							-14 232,04	-12 000,00	-2 232,04
26 Sport und außerschulische Leibeserziehung										
262 Sportplätze										
262000 Sportplätze										
Operative Gebarung										
2/262000+813000	Erträge aus der Auflösung von Investitionszuschüssen (Kapitaltransfers)	2127			279,70	300,00	-20,30			
SU 21 / 31	Summe Erträge / Einzahlungen operative Gebarung				279,70	300,00	-20,30	0,00	0,00	0,00
1/262000-616000	Instandhaltung von Maschinen und maschinellen Anlagen	2224	3224			600,00	-600,00		600,00	-600,00

	MVAG	MVAG VCQU		Ergebnisrechnung			Finanzierungsrechnung		
		EH	FH	RA 2025	VA 2025	RA - VA	RA 2025	VA 2025	RA - VA
1/262000-680000	Planmäßige Abschreibung	2226		704,22	700,00	4,22			
SU 22 / 32	Summe Aufwendungen / Auszahlungen operative Gebarung			704,22	1 300,00	-595,78	0,00	600,00	-600,00
SA 0 / SA 1	(0) Nettoergebnis (21 - 22) / (1) Geldfluss operative Gebarung (31 - 32)			-424,52	-1 000,00	575,48	0,00	-600,00	600,00
SU 23	Summe Haushaltsrücklagen			0,00	0,00	0,00	0,00	0,00	0,00
SA00	Nettoergebnis nach Zuw./Entn. Haushaltsrücklagen (Saldo 0 +/- SU23)			-424,52	-1 000,00	575,48			
Investive Gebarung									
SU 33	Summe Einzahlungen investive Gebarung						0,00	0,00	0,00
SU 34	Summe Auszahlungen investive Gebarung						0,00	0,00	0,00
SA2	Saldo (2) Geldfluss aus der Investiven Gebarung (33 - 34)						0,00	0,00	0,00
SA3	Saldo (3) Nettofinanzierungssaldo (Saldo 1 + Saldo 2)						0,00	-600,00	600,00
Finanzierungstätigkeit									
SU 35	Summe Einzahlungen aus der Finanzierungstätigkeit						0,00	0,00	0,00
SU 36	Summe Auszahlungen aus der Finanzierungstätigkeit						0,00	0,00	0,00
SA4	Saldo (4) Geldfluss aus der Finanzierungstätigkeit (35 - 36)						0,00	0,00	0,00
SA5	Saldo (5) Geldfluss aus der voranschlagswirksamen Gebarung (Saldo 3 + Saldo 4)						0,00	-600,00	600,00
266	Wintersportanlagen								
266000	Wintersportanlagen								
Operative Gebarung									
SU 21 / 31	Summe Erträge / Einzahlungen operative Gebarung			0,00	0,00	0,00	0,00	0,00	0,00
1/266000-452000	Treibstoffe f.Fahrzeuge	2221	3221	23	200,00	-200,00	200,00	200,00	-200,00
1/266000-616000	Instandhaltung von Maschinen	2224	3224	24	400,00	-400,00	400,00	400,00	-400,00
1/266000-728000	Entgelte für Sonst.Leistungen	2225	3225	24	500,00	-500,00	500,00	500,00	-500,00
SU 22 / 32	Summe Aufwendungen / Auszahlungen operative Gebarung			0,00	1 100,00	-1 100,00	0,00	1 100,00	-1 100,00
SA 0 / SA 1	(0) Nettoergebnis (21 - 22) / (1) Geldfluss operative Gebarung (31 - 32)			0,00	-1 100,00	1 100,00	0,00	-1 100,00	1 100,00
SU 23	Summe Haushaltsrücklagen			0,00	0,00	0,00	0,00	0,00	0,00
SA00	Nettoergebnis nach Zuw./Entn. Haushaltsrücklagen (Saldo 0 +/- SU23)			0,00	-1 100,00	1 100,00			
Investive Gebarung									
SU 33	Summe Einzahlungen investive Gebarung						0,00	0,00	0,00
SU 34	Summe Auszahlungen investive Gebarung						0,00	0,00	0,00
SA2	Saldo (2) Geldfluss aus der Investiven Gebarung (33 - 34)						0,00	0,00	0,00
SA3	Saldo (3) Nettofinanzierungssaldo (Saldo 1 + Saldo 2)						0,00	-1 100,00	1 100,00
Finanzierungstätigkeit									
SU 35	Summe Einzahlungen aus der Finanzierungstätigkeit						0,00	0,00	0,00
SU 36	Summe Auszahlungen aus der Finanzierungstätigkeit						0,00	0,00	0,00
SA4	Saldo (4) Geldfluss aus der Finanzierungstätigkeit (35 - 36)						0,00	0,00	0,00
SA5	Saldo (5) Geldfluss aus der voranschlagswirksamen Gebarung (Saldo 3 + Saldo 4)						0,00	-1 100,00	1 100,00

		MVAG			Ergebnisrechnung			Finanzierungsrechnung		
		MVAG EH	MVAG FH	VCQU	RA 2025	VA 2025	RA - VA	RA 2025	VA 2025	RA - VA
27	Erwachsenenbildung									
270	Volkshochschulen									
270000	Volkshochschulen									
	Operative Gebarung									
2/270000+810000	Erlöse aus Veranstaltungen	2114	3114	13		100,00	-100,00		100,00	-100,00
2/270000+810200	Erlöse aus Kursen	2114	3114	13	15 588,50	18 000,00	-2 411,50	15 523,50	18 000,00	-2 476,50
2/270000+861000	Transfers von Ländern, Landesfonds und Landesammern	2121	3121	15	1 844,94	1 000,00	844,94	1 844,94	1 000,00	844,94
SU 21 / 31	Summe Erträge / Einzahlungen operative Gebarung				17 433,44	19 100,00	-1 666,56	17 368,44	19 100,00	-1 731,56
1/270000-400000	Geringwertige Wirtschaftsgüter Des Anlag	2221	3221	23		300,00	-300,00		300,00	-300,00
1/270000-614000	Instandhaltung von Gebäuden	2224	3224	24		100,00	-100,00		100,00	-100,00
1/270000-630000	Postdienste	2222	3222	24	114,40	200,00	-85,60	114,40	200,00	-85,60
1/270000-670000	Versicherungen	2222	3222	24	293,20	500,00	-206,80	293,20	500,00	-206,80
1/270000-680000	Planmäßige Abschreibung	2226			59,99	100,00	-40,01			
1/270000-720200	Kostenbeiträge	2225	3225	24	3 900,00	2 000,00	1 900,00	3 900,00	2 000,00	1 900,00
1/270000-728000	Entgelte für Sonstige Leistungen	2225	3225	24	8 225,00	13 600,00	-5 375,00	10 625,00	13 600,00	-2 975,00
1/270000-729000	Sonstige Ausgaben	2225	3225	24		200,00	-200,00		200,00	-200,00
SU 22 / 32	Summe Aufwendungen / Auszahlungen operative Gebarung				12 592,59	17 000,00	-4 407,41	14 932,60	16 900,00	-1 967,40
SA 0 / SA 1	(0) Nettoergebnis (21 - 22) / (1) Geldfluss operative Gebarung (31 - 32)				4 840,85	2 100,00	2 740,85	2 435,84	2 200,00	235,84
SU 23	Summe Haushaltsrücklagen				0,00	0,00	0,00	0,00	0,00	0,00
SA00	Nettoergebnis nach Zuw./Entn. Haushaltsrücklagen (Saldo 0 +/- SU23)				4 840,85	2 100,00	2 740,85			
	Investive Gebarung									
SU 33	Summe Einzahlungen investive Gebarung							0,00	0,00	0,00
SU 34	Summe Auszahlungen investive Gebarung							0,00	0,00	0,00
SA2	Saldo (2) Geldfluss aus der Investiven Gebarung (33 - 34)							0,00	0,00	0,00
SA3	Saldo (3) Nettofinanzierungssaldo (Saldo 1 + Saldo 2)							2 435,84	2 200,00	235,84
	Finanzierungstätigkeit									
SU 35	Summe Einzahlungen aus der Finanzierungstätigkeit							0,00	0,00	0,00
SU 36	Summe Auszahlungen aus der Finanzierungstätigkeit							0,00	0,00	0,00
SA4	Saldo (4) Geldfluss aus der Finanzierungstätigkeit (35 - 36)							0,00	0,00	0,00
SA5	Saldo (5) Geldfluss aus der voranschlagswirksamen Gebarung (Saldo 3 + Saldo 4)							2 435,84	2 200,00	235,84
273	Volksbüchereien									
273000	Volksbüchereien									
	Operative Gebarung									
2/273000+810000	Entlehungsgebühren	2114	3114	13	3 166,18	3 000,00	166,18	3 166,18	3 000,00	166,18

		MVAG			Ergebnisrechnung			Finanzierungsrechnung		
		MVAG	MVAG	VCQU	RA 2025	VA 2025	RA - VA	RA 2025	VA 2025	RA - VA
		EH	FH							
2/273000+861000	Transfers von Ländern, Landesfonds und Landeskammern	2121	3121	15	10 400,00	1 500,00	8 900,00	10 400,00	1 500,00	8 900,00
2/273000+867000	Transfers von privaten Organisationen ohne Erwerbszweck (Büchereiverband)	2124	3124	16	4 431,00	7 500,00	-3 069,00	4 431,00	7 500,00	-3 069,00
SU 21 / 31	Summe Erträge / Einzahlungen operative Gebarung				17 997,18	12 000,00	5 997,18	17 997,18	12 000,00	5 997,18
1/273000-400000	Geringwertige Wirtschaftsgüter (GWG)	2221	3221	23	939,97	500,00	439,97	939,97	500,00	439,97
1/273000-451000	Beheizung	2221	3221	23		2 200,00	-2 200,00		2 200,00	-2 200,00
1/273000-454000	Reinigungsmittel	2221	3221	23	19,54	100,00	-80,46	19,54	100,00	-80,46
1/273000-456000	Schreib-, Zeichen u. Sonst. Büromittel	2221	3221	23	308,86	300,00	8,86	308,86	300,00	8,86
1/273000-457000	Druckwerke	2221	3221	23	7 241,63	8 000,00	-758,37	7 241,63	8 000,00	-758,37
1/273000-510000	Bezüge Vertragsbedienstete Schema Vb I	2211	3211	20	18 137,93	20 000,00	-1 862,07	18 137,93	20 000,00	-1 862,07
1/273000-511000	Bezüge für Vb der Besoldungsgruppe li	2211	3211	20	5 134,56	4 400,00	734,56	5 134,56	4 400,00	734,56
1/273000-565000	Mehrleistungsvergütungen	2211	3211	20		200,00	-200,00		200,00	-200,00
1/273000-569000	Nebengebühren	2211	3211	20	115,00	200,00	-85,00	115,00	200,00	-85,00
1/273000-580000	Dgb. zum Ausgleichsfonds	2212	3212	20	863,09	1 000,00	-136,91	863,09	1 000,00	-136,91
1/273000-582000	Dgb. zur Sozialversicherung	2212	3212	20	4 984,41	5 300,00	-315,59	4 984,41	5 300,00	-315,59
1/273000-592000	Dotierung von Rückstellungen für Jubiläumsszuwendungen	2214			435,79	200,00	235,79			
1/273000-600000	Strom	2222	3222	24	157,40	700,00	-542,60	157,40	700,00	-542,60
1/273000-614000	Instandhaltung von Gebäuden	2224	3224	24	2 087,28	100,00	1 987,28	2 087,28	100,00	1 987,28
1/273000-616000	Instandhaltung von Maschinen	2224	3224	24		100,00	-100,00		100,00	-100,00
1/273000-630000	Postdienste	2222	3222	24		100,00	-100,00		100,00	-100,00
1/273000-631000	Telekommunikationsdienste	2222	3222	24	197,29	400,00	-202,71	197,29	400,00	-202,71
1/273000-670000	Versicherungen	2222	3222	24		300,00	-300,00		300,00	-300,00
1/273000-700000	Miet- und Pachtaufwand	2223	3223	24	436,44	500,00	-63,56	436,44	500,00	-63,56
1/273000-710000	Öffentliche Abgaben	2225	3225	24	92,00	100,00	-8,00	92,00	100,00	-8,00
1/273000-711000	Gebühren f.d.Benütz.v.Gde.Einr.	2225	3225	24	676,88	700,00	-23,12	676,88	700,00	-23,12
1/273000-724000	Reisegebühren	2225	3225	24		200,00	-200,00		200,00	-200,00
1/273000-725000	Bibliothekserfordernisse	2225	3225	24	419,29	1 000,00	-580,71	419,29	1 000,00	-580,71
1/273000-728000	Entgelte für Sonstige Leistungen	2225	3225	24	9 347,67	1 000,00	8 347,67	9 347,67	1 000,00	8 347,67
SU 22 / 32	Summe Aufwendungen / Auszahlungen operative Gebarung				51 595,03	47 600,00	3 995,03	51 159,24	47 400,00	3 759,24
SA 0 / SA 1	(0) Nettoergebnis (21 - 22) / (1) Geldfluss operative Gebarung (31 - 32)				-33 597,85	-35 600,00	2 002,15	-33 162,06	-35 400,00	2 237,94
SU 23	Summe Haushaltsrücklagen				0,00	0,00	0,00	0,00	0,00	0,00
SA00	Nettoergebnis nach Zuw./Entn. Haushaltsrücklagen (Saldo 0 +/- SU23)				-33 597,85	-35 600,00	2 002,15			
Investive Gebarung										
SU 33	Summe Einzahlungen investive Gebarung							0,00	0,00	0,00
SU 34	Summe Auszahlungen investive Gebarung							0,00	0,00	0,00
SA2	Saldo (2) Geldfluss aus der Investiven Gebarung (33 - 34)							0,00	0,00	0,00
SA3	Saldo (3) Nettofinanzierungssaldo (Saldo 1 + Saldo 2)							-33 162,06	-35 400,00	2 237,94

		MVAG	MVAG	VCQU	Ergebnisrechnung			Finanzierungsrechnung		
		EH	FH		RA 2025	VA 2025	RA - VA	RA 2025	VA 2025	RA - VA
Finanzierungstätigkeit										
SU 35	Summe Einzahlungen aus der Finanzierungstätigkeit							0,00	0,00	0,00
SU 36	Summe Auszahlungen aus der Finanzierungstätigkeit							0,00	0,00	0,00
SA4	Saldo (4) Geldfluss aus der Finanzierungstätigkeit (35 – 36)							0,00	0,00	0,00
SA5	Saldo (5) Geldfluss aus der voranschlagswirksamen Gebarung (Saldo 3 + Saldo 4)							-33 162,06	-35 400,00	2 237,94
28	Forschung und Wissenschaft									
282	Studienbeihilfen									
282000	Studienbeihilfen									
Operative Gebarung										
SU 21 / 31	Summe Erträge / Einzahlungen operative Gebarung				0,00	0,00	0,00	0,00	0,00	0,00
1/282000-768000	Sonstige lfd. Tranferzahlung		2234	3234	27				1 000,00	-1 000,00
SU 22 / 32	Summe Aufwendungen / Auszahlungen operative Gebarung				0,00	1 000,00	-1 000,00	0,00	1 000,00	-1 000,00
SA 0 / SA 1	(0) Nettoergebnis (21 - 22) / (1) Geldfluss operative Gebarung (31 – 32)				0,00	-1 000,00	1 000,00	0,00	-1 000,00	1 000,00
SU 23	Summe Haushaltsrücklagen				0,00	0,00	0,00	0,00	0,00	0,00
SA00	Nettoergebnis nach Zuw./Entn. Haushaltsrücklagen (Saldo 0 +/- SU23)				0,00	-1 000,00	1 000,00			
Investive Gebarung										
SU 33	Summe Einzahlungen investive Gebarung							0,00	0,00	0,00
SU 34	Summe Auszahlungen investive Gebarung							0,00	0,00	0,00
SA2	Saldo (2) Geldfluss aus der Investiven Gebarung (33 – 34)							0,00	0,00	0,00
SA3	Saldo (3) Nettofinanzierungssaldo (Saldo 1 + Saldo 2)							0,00	-1 000,00	1 000,00
Finanzierungstätigkeit										
SU 35	Summe Einzahlungen aus der Finanzierungstätigkeit							0,00	0,00	0,00
SU 36	Summe Auszahlungen aus der Finanzierungstätigkeit							0,00	0,00	0,00
SA4	Saldo (4) Geldfluss aus der Finanzierungstätigkeit (35 – 36)							0,00	0,00	0,00
SA5	Saldo (5) Geldfluss aus der voranschlagswirksamen Gebarung (Saldo 3 + Saldo 4)							0,00	-1 000,00	1 000,00

		MVAG	MVAG	VCQU	Ergebnisrechnung			Finanzierungsrechnung		
		EH	FH		RA 2025	VA 2025	RA - VA	RA 2025	VA 2025	RA - VA
3 Kunst, Kultur und Kultus										
32	Musik und darstellende Kunst									
320	Ausbildung in Musik und darstellender Kunst									
320000	Ausbildung in Musik u. Darst. Kunst									
Operative Gebarung										
SU 21 / 31	Summe Erträge / Einzahlungen operative Gebarung				0,00	0,00	0,00	0,00	0,00	0,00
1/320000-700000	Miet- und Pachtaufwand	2223	3223	24	1 216,41	1 000,00	216,41	1 216,41	1 000,00	216,41
1/320000-728000	Entgelte für Sonst.Leistungen	2225	3225	24		2 000,00	-2 000,00		2 000,00	-2 000,00
1/320000-752000	Laufende Transferzahlungen (Musikschulv.	2231	3231	26	89 697,87	99 400,00	-9 702,13	89 697,87	99 400,00	-9 702,13
SU 22 / 32	Summe Aufwendungen / Auszahlungen operative Gebarung				90 914,28	102 400,00	-11 485,72	90 914,28	102 400,00	-11 485,72
SA 0 / SA 1	(0) Nettoergebnis (21 - 22) / (1) Geldfluss operative Gebarung (31 - 32)				-90 914,28	-102 400,00	11 485,72	-90 914,28	-102 400,00	11 485,72
SU 23	Summe Haushaltsrücklagen				0,00	0,00	0,00	0,00	0,00	0,00
SA00	Nettoergebnis nach Zuw./Entn. Haushaltsrücklagen (Saldo 0 +/- SU23)				-90 914,28	-102 400,00	11 485,72			
Investive Gebarung										
SU 33	Summe Einzahlungen investive Gebarung							0,00	0,00	0,00
SU 34	Summe Auszahlungen investive Gebarung							0,00	0,00	0,00
SA2	Saldo (2) Geldfluss aus der Investiven Gebarung (33 - 34)							0,00	0,00	0,00
SA3	Saldo (3) Nettofinanzierungssaldo (Saldo 1 + Saldo 2)							-90 914,28	-102 400,00	11 485,72
Finanzierungstätigkeit										
SU 35	Summe Einzahlungen aus der Finanzierungstätigkeit							0,00	0,00	0,00
SU 36	Summe Auszahlungen aus der Finanzierungstätigkeit							0,00	0,00	0,00
SA4	Saldo (4) Geldfluss aus der Finanzierungstätigkeit (35 - 36)							0,00	0,00	0,00
SA5	Saldo (5) Geldfluss aus der voranschlagswirksamen Gebarung (Saldo 3 + Saldo 4)							-90 914,28	-102 400,00	11 485,72
329	Sonstige Einrichtungen und Maßnahmen									
329000	Sonstige Einrichtungen und Maßnahmen									
Operative Gebarung										
SU 21 / 31	Summe Erträge / Einzahlungen operative Gebarung				0,00	0,00	0,00	0,00	0,00	0,00
1/329000-614000	Instandhaltung von Gebäuden und Bauten	2224	3224	24		500,00	-500,00		500,00	-500,00
1/329000-720100	Kostenbeiträge (haushaltsinterne) für sonstige Leistungen	2225	3225	24	13 112,50	3 000,00	10 112,50	13 112,50	3 000,00	10 112,50
1/329000-720200	Kostenbeiträge	2225	3225	24		1 000,00	-1 000,00		1 000,00	-1 000,00
1/329000-728000	Entgelte für Sonst.Leistungen	2225	3225	24	10 537,88	23 000,00	-12 462,12	10 537,88	23 000,00	-12 462,12
SU 22 / 32	Summe Aufwendungen / Auszahlungen operative Gebarung				23 650,38	27 500,00	-3 849,62	23 650,38	27 500,00	-3 849,62
SA 0 / SA 1	(0) Nettoergebnis (21 - 22) / (1) Geldfluss operative Gebarung (31 - 32)				-23 650,38	-27 500,00	3 849,62	-23 650,38	-27 500,00	3 849,62

		MVAG			Ergebnisrechnung			Finanzierungsrechnung		
		EH	FH	VCQU	RA 2025	VA 2025	RA - VA	RA 2025	VA 2025	RA - VA
SU 23	Summe Haushaltsrücklagen				0,00	0,00	0,00	0,00	0,00	0,00
SA00	Nettoergebnis nach Zuw./Entn. Haushaltsrücklagen (Saldo 0 +/- SU23)				-23 650,38	-27 500,00	3 849,62			
Investive Gebarung										
SU 33	Summe Einzahlungen investive Gebarung							0,00	0,00	0,00
SU 34	Summe Auszahlungen investive Gebarung							0,00	0,00	0,00
SA2	Saldo (2) Geldfluss aus der Investiven Gebarung (33 – 34)							0,00	0,00	0,00
SA3	Saldo (3) Nettofinanzierungssaldo (Saldo 1 + Saldo 2)							-23 650,38	-27 500,00	3 849,62
Finanzierungstätigkeit										
SU 35	Summe Einzahlungen aus der Finanzierungstätigkeit							0,00	0,00	0,00
SU 36	Summe Auszahlungen aus der Finanzierungstätigkeit							0,00	0,00	0,00
SA4	Saldo (4) Geldfluss aus der Finanzierungstätigkeit (35 – 36)							0,00	0,00	0,00
SA5	Saldo (5) Geldfluss aus der voranschlagswirksamen Gebarung (Saldo 3 + Saldo 4)							-23 650,38	-27 500,00	3 849,62
36 Heimatpflege										
360 Heimatmuseen										
360000 Heimatmuseen										
Operative Gebarung										
2/360000+810000	Eintrittsgelder	2114	3114	13	1 348,89	3 000,00	-1 651,11	1 348,89	3 000,00	-1 651,11
2/360000+813000	Erträge aus der Auflösung von Investitionszuschüssen (Kapitaltransfers)	2127			80,00		80,00			
2/360000+829000	Sonstige Einnahmen	2116	3116	18		100,00	-100,00		100,00	-100,00
SU 21 / 31	Summe Erträge / Einzahlungen operative Gebarung				1 428,89	3 100,00	-1 671,11	1 348,89	3 100,00	-1 751,11
1/360000-400000	Geringwertige Wirtschaftsgüter (GWG)	2221	3221		292,53		292,53	292,53		292,53
1/360000-454000	Reinigungsmittel	2221	3221		17,82	400,00	-382,18	17,82	400,00	-382,18
1/360000-511000	Bezüge für Vb der Besoldungsgruppe li	2211	3211	20	619,51	700,00	-80,49	619,51	700,00	-80,49
1/360000-580000	Dgb zum ausgleichsfonds-Fb.	2212	3212	20	22,93	100,00	-77,07	22,93	100,00	-77,07
1/360000-582000	Sonstige Dgb.zur Soz.Sicherheit	2212	3212	20	133,41	200,00	-66,59	133,41	200,00	-66,59
1/360000-588000	Kommunalsteuer	2212	3212	20	18,58	100,00	-81,42	18,58	100,00	-81,42
1/360000-600000	Stromkosten	2222	3222	24	960,94	400,00	560,94	960,94	400,00	560,94
1/360000-618000	Instandhaltung-Heimatmuseum	2224	3224	24	623,63	1 900,00	-1 276,37	623,63	1 900,00	-1 276,37
1/360000-670000	Versicherungen	2222	3222	24	651,04	700,00	-48,96	651,04	700,00	-48,96
1/360000-680000	Planmäßige Abschreibung	2226			7 856,48	7 900,00	-43,52			
1/360000-711000	Gebühren f.d.Benütz.v.Gde.Eintr.	2225	3225	24	219,56	300,00	-80,44	219,56	300,00	-80,44
1/360000-720100	Kostenbeiträge (Kostensätze) für Leistungen	2225	3225	24	1 787,50		1 787,50	1 787,50		1 787,50
1/360000-720200	Kostenbeiträge (Kostensätze) für Leistungen	2225	3225	24	137,50		137,50	137,50		137,50

		MVAG MVAG VCQU			Ergebnisrechnung			Finanzierungsrechnung		
		EH	FH		RA 2025	VA 2025	RA - VA	RA 2025	VA 2025	RA - VA
1/360000-728000	Entgelte für sonstige Leistungen	2225	3225	24	1 321,77	1 000,00	321,77	1 321,77	1 000,00	321,77
SU 22 / 32	Summe Aufwendungen / Auszahlungen operative Gebarung				14 663,20	13 700,00	963,20	6 806,72	5 800,00	1 006,72
SA 0 / SA 1	(0) Nettoergebnis (21 - 22) / (1) Geldfluss operative Gebarung (31 - 32)				-13 234,31	-10 600,00	-2 634,31	-5 457,83	-2 700,00	-2 757,83
SU 23	Summe Haushaltsrücklagen				0,00	0,00	0,00	0,00	0,00	0,00
SA00	Nettoergebnis nach Zuw./Entn. Haushaltsrücklagen (Saldo 0 +/- SU23)				-13 234,31	-10 600,00	-2 634,31			
Investive Gebarung										
SU 33	Summe Einzahlungen investive Gebarung							0,00	0,00	0,00
5/360000-010000	Gebäude und Bauten		3413	1					50 000,00	-50 000,00
SU 34	Summe Auszahlungen investive Gebarung							0,00	50 000,00	-50 000,00
SA2	Saldo (2) Geldfluss aus der Investiven Gebarung (33 - 34)							0,00	-50 000,00	50 000,00
SA3	Saldo (3) Nettofinanzierungssaldo (Saldo 1 + Saldo 2)							-5 457,83	-52 700,00	47 242,17
Finanzierungstätigkeit										
6/360000+346000	Investitionsdarlehen von Finanzunternehmen		3514	1 55					50 000,00	-50 000,00
SU 35	Summe Einzahlungen aus der Finanzierungstätigkeit							0,00	50 000,00	-50 000,00
SU 36	Summe Auszahlungen aus der Finanzierungstätigkeit							0,00	0,00	0,00
SA4	Saldo (4) Geldfluss aus der Finanzierungstätigkeit (35 - 36)							0,00	50 000,00	-50 000,00
SA5	Saldo (5) Geldfluss aus der voranschlagswirksamen Gebarung (Saldo 3 + Saldo 4)							-5 457,83	-2 700,00	-2 757,83
361	Nichtwissenschaftliche Archive									
361000	Nichtwissenschaftliche Archive									
Operative Gebarung										
2/361000+829000	Sonstige Einnahmen	2116	3116	18		100,00	-100,00		100,00	-100,00
SU 21 / 31	Summe Erträge / Einzahlungen operative Gebarung				0,00	100,00	-100,00	0,00	100,00	-100,00
1/361000-728000	Entgelte für Sonstige Leistungen	2225	3225	24		500,00	-500,00		500,00	-500,00
SU 22 / 32	Summe Aufwendungen / Auszahlungen operative Gebarung				0,00	500,00	-500,00	0,00	500,00	-500,00
SA 0 / SA 1	(0) Nettoergebnis (21 - 22) / (1) Geldfluss operative Gebarung (31 - 32)				0,00	-400,00	400,00	0,00	-400,00	400,00
SU 23	Summe Haushaltsrücklagen				0,00	0,00	0,00	0,00	0,00	0,00
SA00	Nettoergebnis nach Zuw./Entn. Haushaltsrücklagen (Saldo 0 +/- SU23)				0,00	-400,00	400,00			
Investive Gebarung										
SU 33	Summe Einzahlungen investive Gebarung							0,00	0,00	0,00
SU 34	Summe Auszahlungen investive Gebarung							0,00	0,00	0,00
SA2	Saldo (2) Geldfluss aus der Investiven Gebarung (33 - 34)							0,00	0,00	0,00
SA3	Saldo (3) Nettofinanzierungssaldo (Saldo 1 + Saldo 2)							0,00	-400,00	400,00
Finanzierungstätigkeit										
SU 35	Summe Einzahlungen aus der Finanzierungstätigkeit							0,00	0,00	0,00
SU 36	Summe Auszahlungen aus der Finanzierungstätigkeit							0,00	0,00	0,00
SA4	Saldo (4) Geldfluss aus der Finanzierungstätigkeit (35 - 36)							0,00	0,00	0,00

		MVAG			Ergebnisrechnung			Finanzierungsrechnung		
		EH	FH	VCQU	RA 2025	VA 2025	RA - VA	RA 2025	VA 2025	RA - VA
SA5	Saldo (5) Geldfluss aus der voranschlagswirksamen Gebarung (Saldo 3 + Saldo 4)							0,00	-400,00	400,00
362	Denkmalpflege									
362000	Denkmalpflege									
Operative Gebarung										
SU 21 / 31	Summe Erträge / Einzahlungen operative Gebarung				0,00	0,00	0,00	0,00	0,00	0,00
1/362000-728000	Entgelte für Sonst.Leistungen	2225	3225	24	270,00	200,00	70,00	270,00	200,00	70,00
SU 22 / 32	Summe Aufwendungen / Auszahlungen operative Gebarung				270,00	200,00	70,00	270,00	200,00	70,00
SA 0 / SA 1	(0) Nettoergebnis (21 - 22) / (1) Geldfluss operative Gebarung (31 - 32)				-270,00	-200,00	-70,00	-270,00	-200,00	-70,00
SU 23	Summe Haushaltsrücklagen				0,00	0,00	0,00	0,00	0,00	0,00
SA00	Nettoergebnis nach Zuw./Entn. Haushaltsrücklagen (Saldo 0 +/- SU23)				-270,00	-200,00	-70,00			
Investive Gebarung										
SU 33	Summe Einzahlungen investive Gebarung							0,00	0,00	0,00
SU 34	Summe Auszahlungen investive Gebarung							0,00	0,00	0,00
SA2	Saldo (2) Geldfluss aus der Investiven Gebarung (33 - 34)							0,00	0,00	0,00
SA3	Saldo (3) Nettofinanzierungssaldo (Saldo 1 + Saldo 2)							-270,00	-200,00	-70,00
Finanzierungstätigkeit										
SU 35	Summe Einzahlungen aus der Finanzierungstätigkeit							0,00	0,00	0,00
SU 36	Summe Auszahlungen aus der Finanzierungstätigkeit							0,00	0,00	0,00
SA4	Saldo (4) Geldfluss aus der Finanzierungstätigkeit (35 - 36)							0,00	0,00	0,00
SA5	Saldo (5) Geldfluss aus der voranschlagswirksamen Gebarung (Saldo 3 + Saldo 4)							-270,00	-200,00	-70,00
363	Altstadterhaltung und Ortsbildpflege									
363000	Altstadterhaltung und. Ortsbildpflege									
Operative Gebarung										
2/363000+810000	Einnahmen aus Leistungen	2114	3114	13	3 875,00	4 500,00	-625,00	3 875,00	4 500,00	-625,00
2/363000+829000	Sonstige Einnahmen	2116	3116	18	168,00	100,00	68,00	210,00	100,00	110,00
SU 21 / 31	Summe Erträge / Einzahlungen operative Gebarung				4 043,00	4 600,00	-557,00	4 085,00	4 600,00	-515,00
1/363000-613000	Instandhaltung von sonstigen Grundstückseinrichtungen	2224	3224		194,10	9 100,00	-8 905,90	194,10	9 100,00	-8 905,90
1/363000-680000	Planmäßige Abschreibung	2226			152,50	200,00	-47,50			
1/363000-720100	Kostenbeiträge (haushaltsinterne) für sonstige Leistungen	2225	3225	24	6 056,25	3 000,00	3 056,25	6 056,25	3 000,00	3 056,25
1/363000-728000	Entgelte für Sonstige Leistungen	2225	3225	24	6 864,43	8 900,00	-2 035,57	6 864,43	8 900,00	-2 035,57
SU 22 / 32	Summe Aufwendungen / Auszahlungen operative Gebarung				13 267,28	21 200,00	-7 932,72	13 114,78	21 000,00	-7 885,22
SA 0 / SA 1	(0) Nettoergebnis (21 - 22) / (1) Geldfluss operative Gebarung (31 - 32)				-9 224,28	-16 600,00	7 375,72	-9 029,78	-16 400,00	7 370,22
SU 23	Summe Haushaltsrücklagen				0,00	0,00	0,00	0,00	0,00	0,00
SA00	Nettoergebnis nach Zuw./Entn. Haushaltsrücklagen (Saldo 0 +/- SU23)				-9 224,28	-16 600,00	7 375,72			

		MVAG			Ergebnisrechnung			Finanzierungsrechnung		
		MVAG EH	MVAG FH	VCQU	RA 2025	VA 2025	RA - VA	RA 2025	VA 2025	RA - VA
Investive Gebarung										
SU 33	Summe Einzahlungen investive Gebarung							0,00	0,00	0,00
SU 34	Summe Auszahlungen investive Gebarung							0,00	0,00	0,00
SA2	Saldo (2) Geldfluss aus der Investiven Gebarung (33 – 34)							0,00	0,00	0,00
SA3	Saldo (3) Nettofinanzierungssaldo (Saldo 1 + Saldo 2)							-9 029,78	-16 400,00	7 370,22
Finanzierungstätigkeit										
SU 35	Summe Einzahlungen aus der Finanzierungstätigkeit							0,00	0,00	0,00
SU 36	Summe Auszahlungen aus der Finanzierungstätigkeit							0,00	0,00	0,00
SA4	Saldo (4) Geldfluss aus der Finanzierungstätigkeit (35 – 36)							0,00	0,00	0,00
SA5	Saldo (5) Geldfluss aus der voranschlagswirksamen Gebarung (Saldo 3 + Saldo 4)							-9 029,78	-16 400,00	7 370,22
369	Sonstige Einrichtungen und Maßnahmen									
369000	Sonstige Einrichtungen und Maßnahmen									
Operative Gebarung										
2/369000+810000	Kulturbrief-Inserateneinnahmen	2114	3114	13	17 806,71	20 000,00	-2 193,29	18 846,47	20 000,00	-1 153,53
2/369000+829000	Sonstige Einnahmen	2116	3116	18	245,00	100,00	145,00	203,00	100,00	103,00
2/369000+829100	Sonstige Erträge	2116	3116	18	687,50		687,50	687,50		687,50
SU 21 / 31	Summe Erträge / Einzahlungen operative Gebarung				18 739,21	20 100,00	-1 360,79	19 736,97	20 100,00	-363,03
1/369000-510000	Bezüge für Vb der Besoldungsgruppe I	2211	3211	20	13 178,37	13 400,00	-221,63	13 178,37	13 400,00	-221,63
1/369000-565000	Mehrleistungsvergütungen	2211	3211	20	8,96	200,00	-191,04	8,96	200,00	-191,04
1/369000-569000	Sonstige Nebengebühren	2211	3211	20	197,66	100,00	97,66	197,66	100,00	97,66
1/369000-580000	Dgb zum ausgleichsfonds-Fb.	2212	3212	20	485,74	500,00	-14,26	485,74	500,00	-14,26
1/369000-582000	Sonstige Dgb.zur Soz.Sicherheit	2212	3212	20	2 746,34	2 800,00	-53,66	2 746,34	2 800,00	-53,66
1/369000-591000	Dotierung von Rückstellungen für Abfertigungen	2214			462,82	500,00	-37,18			
1/369000-592000	Dotierung von Rückstellungen für Jubiläumszuwendungen	2214			259,86	200,00	59,86			
1/369000-600000	Strom	2222	3222	24	2 029,22	2 000,00	29,22	2 029,22	2 000,00	29,22
1/369000-611000	Instandhaltung von Straßenbauten	2224	3224		9 469,92	9 500,00	-30,08	9 469,92	9 500,00	-30,08
1/369000-630000	Postdienste	2222	3222	24	5 490,37	7 500,00	-2 009,63	5 490,37	7 500,00	-2 009,63
1/369000-724000	Reisegebühren	2225	3225	24	12,06	100,00	-87,94	12,06	100,00	-87,94
1/369000-728000	Entgelte für Sonstige Leistungen	2225	3225	24	21 659,76	27 000,00	-5 340,24	21 659,76	27 000,00	-5 340,24
1/369000-729000	Sonstige Ausgaben	2225	3225	24		300,00	-300,00		300,00	-300,00
SU 22 / 32	Summe Aufwendungen / Auszahlungen operative Gebarung				56 001,08	64 100,00	-8 098,92	55 278,40	63 400,00	-8 121,60
SA 0 / SA 1	(0) Nettoergebnis (21 - 22) / (1) Geldfluss operative Gebarung (31 – 32)				-37 261,87	-44 000,00	6 738,13	-35 541,43	-43 300,00	7 758,57
SU 23	Summe Haushaltsrücklagen				0,00	0,00	0,00	0,00	0,00	0,00
SA00	Nettoergebnis nach Zuw./Entn. Haushaltsrücklagen (Saldo 0 +/- SU23)				-37 261,87	-44 000,00	6 738,13			

	MVAG	MVAG	VCQU	Ergebnisrechnung			Finanzierungsrechnung					
				EH	FH		RA 2025	VA 2025	RA - VA	RA 2025	VA 2025	RA - VA
Investive Gebarung												
SU 33								0,00	0,00	0,00		
SU 34								0,00	0,00	0,00		
SA2								0,00	0,00	0,00		
SA3								-35 541,43	-43 300,00	7 758,57		
Finanzierungstätigkeit												
SU 35								0,00	0,00	0,00		
SU 36								0,00	0,00	0,00		
SA4								0,00	0,00	0,00		
SA5								-35 541,43	-43 300,00	7 758,57		
38 Sonstige Kulturpflege												
380 Einrichtungen der Kulturpflege												
380000 Einrichtungen der Kulturpflege												
Operative Gebarung												
SU 21 / 31								0,00	0,00	0,00		
1/380000-600000				2222	3222	24	1 911,86	1 100,00	811,86	1 911,86	1 100,00	811,86
1/380000-670000				2222	3222	24	247,41	400,00	-152,59	247,41	400,00	-152,59
1/380000-680000				2226			3 510,23	3 500,00	10,23			
1/380000-711000				2225	3225	24	570,31	400,00	170,31	570,31	400,00	170,31
1/380000-777000				2234		44	337,50		337,50			
SU 22 / 32							6 577,31	5 400,00	1 177,31	2 729,58	1 900,00	829,58
SA 0 / SA 1							-6 577,31	-5 400,00	-1 177,31	-2 729,58	-1 900,00	-829,58
SU 23							0,00	0,00	0,00	0,00	0,00	0,00
SA00							-6 577,31	-5 400,00	-1 177,31			
Investive Gebarung												
SU 33									0,00	0,00	0,00	
1/380000-777000									337,50			337,50
SU 34									337,50	0,00		337,50
SA2									-337,50	0,00		-337,50
SA3									-3 067,08	-1 900,00		-1 167,08
Finanzierungstätigkeit												
SU 35									0,00	0,00		0,00
SU 36									0,00	0,00		0,00

		MVAG MVAG VCQU			Ergebnisrechnung			Finanzierungsrechnung		
		EH	FH		RA 2025	VA 2025	RA - VA	RA 2025	VA 2025	RA - VA
SA4	Saldo (4) Geldfluss aus der Finanzierungstätigkeit (35 – 36)							0,00	0,00	0,00
SA5	Saldo (5) Geldfluss aus der voranschlagswirksamen Gebarung (Saldo 3 + Saldo 4)							-3 067,08	-1 900,00	-1 167,08
39	Kultus									
390	Kirchliche Angelegenheiten									
390000	Kirchliche Angelegenheiten									
Operative Gebarung										
SU 21 / 31	Summe Erträge / Einzahlungen operative Gebarung				0,00	0,00	0,00	0,00	0,00	0,00
1/390000-600000	Strom	2222	3222	24	1 925,14	1 500,00	425,14	1 925,14	1 500,00	425,14
1/390000-615000	Instandhaltung von Kulturgütern	2224	3224	24	880,20	1 800,00	-919,80	880,20	1 800,00	-919,80
1/390000-670000	Versicherungen	2222	3222	24	1 988,06	2 200,00	-211,94	1 988,06	2 200,00	-211,94
1/390000-720100	Kostenbeiträge (haushaltsinterne) für sonstige Leistungen	2225	3225	24	1 375,00	1 000,00	375,00	1 375,00	1 000,00	375,00
1/390000-729000	Sonstige Ausgaben	2225	3225	24	291,00	300,00	-9,00	291,00	300,00	-9,00
1/390000-777000	Kapitaltransfers an private Organisationen ohne Erwerbszweck	2234		44	35 000,00	35 000,00				
SU 22 / 32	Summe Aufwendungen / Auszahlungen operative Gebarung				41 459,40	41 800,00	-340,60	6 459,40	6 800,00	-340,60
SA 0 / SA 1	(0) Nettoergebnis (21 - 22) / (1) Geldfluss operative Gebarung (31 – 32)				-41 459,40	-41 800,00	340,60	-6 459,40	-6 800,00	340,60
SU 23	Summe Haushaltsrücklagen				0,00	0,00	0,00	0,00	0,00	0,00
SA00	Nettoergebnis nach Zuw./Entn. Haushaltsrücklagen (Saldo 0 +/- SU23)				-41 459,40	-41 800,00	340,60			
Investive Gebarung										
SU 33	Summe Einzahlungen investive Gebarung							0,00	0,00	0,00
1/390000-777000	Kapitaltransfers an private Organisationen ohne Erwerbszweck		3434	44				35 000,00	35 000,00	
SU 34	Summe Auszahlungen investive Gebarung							35 000,00	35 000,00	0,00
SA2	Saldo (2) Geldfluss aus der Investiven Gebarung (33 – 34)							-35 000,00	-35 000,00	0,00
SA3	Saldo (3) Nettofinanzierungssaldo (Saldo 1 + Saldo 2)							-41 459,40	-41 800,00	340,60
Finanzierungstätigkeit										
SU 35	Summe Einzahlungen aus der Finanzierungstätigkeit							0,00	0,00	0,00
SU 36	Summe Auszahlungen aus der Finanzierungstätigkeit							0,00	0,00	0,00
SA4	Saldo (4) Geldfluss aus der Finanzierungstätigkeit (35 – 36)							0,00	0,00	0,00
SA5	Saldo (5) Geldfluss aus der voranschlagswirksamen Gebarung (Saldo 3 + Saldo 4)							-41 459,40	-41 800,00	340,60

		MVAG	MVAG	VCQU	Ergebnisrechnung			Finanzierungsrechnung		
		EH	FH		RA 2025	VA 2025	RA - VA	RA 2025	VA 2025	RA - VA
4 Soziale Wohlfahrt und Wohnbauförderung										
41	Allgemeine öffentliche Wohlfahrt									
419	Sonstige Einrichtungen und Maßnahmen									
419000	Sonstige Einrichtungen und Maßnahmen									
Operative Gebarung										
2/419000+861000	Transfers von Ländern, Landesfonds und Landeskammern	2121	3121	15	126 127,65		126 127,65	126 127,65		126 127,65
SU 21 / 31	Summe Erträge / Einzahlungen operative Gebarung				126 127,65	0,00	126 127,65	126 127,65	0,00	126 127,65
1/419000-728000	Entgelte für Sonst.Leistungen	2225	3225	24		1 200,00	-1 200,00		1 200,00	-1 200,00
1/419000-751000	Sozialhilfe-Wohnsitzgemeindebeitrag	2231	3231	26	89 949,80	75 800,00	14 149,80	89 949,80	75 800,00	14 149,80
1/419000-751100	Sozialhilfe-Umlage	2231	3231	26	846 994,80	849 000,00	-2 005,20	846 994,80	849 000,00	-2 005,20
SU 22 / 32	Summe Aufwendungen / Auszahlungen operative Gebarung				936 944,60	926 000,00	10 944,60	936 944,60	926 000,00	10 944,60
SA 0 / SA 1	(0) Nettoergebnis (21 - 22) / (1) Geldfluss operative Gebarung (31 - 32)				-810 816,95	-926 000,00	115 183,05	-810 816,95	-926 000,00	115 183,05
SU 23	Summe Haushaltsrücklagen				0,00	0,00	0,00	0,00	0,00	0,00
SA00	Nettoergebnis nach Zuw./Entn. Haushaltsrücklagen (Saldo 0 +/- SU23)				-810 816,95	-926 000,00	115 183,05			
Investive Gebarung										
SU 33	Summe Einzahlungen investive Gebarung							0,00	0,00	0,00
SU 34	Summe Auszahlungen investive Gebarung							0,00	0,00	0,00
SA2	Saldo (2) Geldfluss aus der Investiven Gebarung (33 - 34)							0,00	0,00	0,00
SA3	Saldo (3) Nettofinanzierungssaldo (Saldo 1 + Saldo 2)							-810 816,95	-926 000,00	115 183,05
Finanzierungstätigkeit										
SU 35	Summe Einzahlungen aus der Finanzierungstätigkeit							0,00	0,00	0,00
SU 36	Summe Auszahlungen aus der Finanzierungstätigkeit							0,00	0,00	0,00
SA4	Saldo (4) Geldfluss aus der Finanzierungstätigkeit (35 - 36)							0,00	0,00	0,00
SA5	Saldo (5) Geldfluss aus der voranschlagswirksamen Gebarung (Saldo 3 + Saldo 4)							-810 816,95	-926 000,00	115 183,05
42	Freie Wohlfahrt									
422	Tagesheimstätten									
422000	Tagesheimstätten									
Operative Gebarung										
SU 21 / 31	Summe Erträge / Einzahlungen operative Gebarung				0,00	0,00	0,00	0,00	0,00	0,00
1/422000-728000	Entgelte für sonstige Leistungen	2225	3225		200,00	1 000,00	-800,00	200,00	1 000,00	-800,00
1/422000-777000	Kapitaltransfers an private Organisationen ohne Erwerbszweck	2234			15 000,00		15 000,00			
SU 22 / 32	Summe Aufwendungen / Auszahlungen operative Gebarung				15 200,00	1 000,00	14 200,00	200,00	1 000,00	-800,00
SA 0 / SA 1	(0) Nettoergebnis (21 - 22) / (1) Geldfluss operative Gebarung (31 - 32)				-15 200,00	-1 000,00	-14 200,00	-200,00	-1 000,00	800,00

		MVAG			Ergebnisrechnung			Finanzierungsrechnung		
		EH	FH	VCQU	RA 2025	VA 2025	RA - VA	RA 2025	VA 2025	RA - VA
SU 23	Summe Haushaltsrücklagen				0,00	0,00	0,00	0,00	0,00	0,00
SA00	Nettoergebnis nach Zuw./Entn. Haushaltsrücklagen (Saldo 0 +/- SU23)				-15 200,00	-1 000,00	-14 200,00			
Investive Gebarung										
SU 33	Summe Einzahlungen investive Gebarung							0,00	0,00	0,00
1/422000-042000	Amts-, Betriebs- und Geschäftsausstattung		3415	2				5 000,00		-5 000,00
1/422000-777000	Kapitaltransfers an private Organisationen ohne Erwerbszweck		3434					15 000,00		15 000,00
SU 34	Summe Auszahlungen investive Gebarung							15 000,00	5 000,00	10 000,00
SA2	Saldo (2) Geldfluss aus der Investiven Gebarung (33 – 34)							-15 000,00	-5 000,00	-10 000,00
SA3	Saldo (3) Nettofinanzierungssaldo (Saldo 1 + Saldo 2)							-15 200,00	-6 000,00	-9 200,00
Finanzierungstätigkeit										
SU 35	Summe Einzahlungen aus der Finanzierungstätigkeit							0,00	0,00	0,00
SU 36	Summe Auszahlungen aus der Finanzierungstätigkeit							0,00	0,00	0,00
SA4	Saldo (4) Geldfluss aus der Finanzierungstätigkeit (35 – 36)							0,00	0,00	0,00
SA5	Saldo (5) Geldfluss aus der voranschlagswirksamen Gebarung (Saldo 3 + Saldo 4)							-15 200,00	-6 000,00	-9 200,00
423	Essen auf Rädern									
423000	Essen auf Rädern									
Operative Gebarung										
2/423000+810000	Einnahmen aus Leistungen (Essensverkauf)	2114	3114	13	58 007,20	50 000,00	8 007,20	57 959,47	50 000,00	7 959,47
2/423000+829000	Sonstige Einnahmen	2116	3116	18	56,88	100,00	-43,12	22,80	100,00	-77,20
2/423000+861000	Transfers von Ländern, Landesfonds und Landeskammern	2121	3121	15	4 855,95	5 400,00	-544,05	4 855,95	5 400,00	-544,05
SU 21 / 31	Summe Erträge / Einzahlungen operative Gebarung				62 920,03	55 500,00	7 420,03	62 838,22	55 500,00	7 338,22
1/423000-400100	Geringwertige Wirtschaftsgüter (GWG)	2221	3221	23	4 710,54	5 000,00	-289,46	4 710,54	5 000,00	-289,46
1/423000-430000	Lebensmittel	2221	3221	23	45 526,56	45 000,00	526,56	43 171,42	45 000,00	-1 828,58
1/423000-511000	Geldbzüge Schema VB II	2211	3211	20	8 744,51	8 800,00	-55,49	8 744,51	8 800,00	-55,49
1/423000-521000	Bezüge Arb. ganzj. besch.	2211	3211	20	3 500,31	3 200,00	300,31	3 500,31	3 200,00	300,31
1/423000-580000	Dienstgeberbeiträge (Fbaf)	2212	3212	20	270,16	300,00	-29,84	270,16	300,00	-29,84
1/423000-582000	Dg-Sv	2212	3212	20	1 955,67	1 900,00	55,67	1 955,67	1 900,00	55,67
1/423000-617000	Instandhaltung der Fahrzeuge	2224	3224	24	1 642,57	1 600,00	42,57	1 649,15	1 600,00	49,15
1/423000-670000	Versicherungen	2222	3222	24	429,65	500,00	-70,35	429,65	500,00	-70,35
1/423000-680000	Planmäßige Abschreibung	2226			2 124,09	2 100,00	24,09			
1/423000-690000	Abschreibung von Forderungen (Schadensfälle)	2225			32,00		32,00			
1/423000-700000	Mietzinse	2223	3223	24	982,00	1 200,00	-218,00	982,00	1 200,00	-218,00
1/423000-720100	Kostenbeiträge (Kostenersätze) für Leistungen	2225	3225	24	881,25		881,25	881,25		881,25

		MVAG			Ergebnisrechnung			Finanzierungsrechnung		
		EH	FH	VCQU	RA 2025	VA 2025	RA - VA	RA 2025	VA 2025	RA - VA
1/423000-720200	Kostenbeiträge (Kostenersätze) für Leistungen	2225	3225	24	2 156,25		2 156,25	2 156,25		2 156,25
1/423000-728000	Entgelte für sonstige Leistungen	2225	3225	24	370,00		370,00	370,00		370,00
SU 22 / 32	Summe Aufwendungen / Auszahlungen operative Gebarung				73 325,56	69 600,00	3 725,56	68 820,91	67 500,00	1 320,91
SA 0 / SA 1	(0) Nettoergebnis (21 - 22) / (1) Geldfluss operative Gebarung (31 – 32)				-10 405,53	-14 100,00	3 694,47	-5 982,69	-12 000,00	6 017,31
SU 23	Summe Haushaltsrücklagen				0,00	0,00	0,00	0,00	0,00	0,00
SA00	Nettoergebnis nach Zuw./Entn. Haushaltsrücklagen (Saldo 0 +/- SU23)				-10 405,53	-14 100,00	3 694,47			
Investive Gebarung										
SU 33	Summe Einzahlungen investive Gebarung							0,00	0,00	0,00
SU 34	Summe Auszahlungen investive Gebarung							0,00	0,00	0,00
SA2	Saldo (2) Geldfluss aus der Investiven Gebarung (33 – 34)							0,00	0,00	0,00
SA3	Saldo (3) Nettofinanzierungssaldo (Saldo 1 + Saldo 2)							-5 982,69	-12 000,00	6 017,31
Finanzierungstätigkeit										
SU 35	Summe Einzahlungen aus der Finanzierungstätigkeit							0,00	0,00	0,00
SU 36	Summe Auszahlungen aus der Finanzierungstätigkeit							0,00	0,00	0,00
SA4	Saldo (4) Geldfluss aus der Finanzierungstätigkeit (35 – 36)							0,00	0,00	0,00
SA5	Saldo (5) Geldfluss aus der voranschlagswirksamen Gebarung (Saldo 3 + Saldo 4)							-5 982,69	-12 000,00	6 017,31
429	Sonstige Einrichtungen und Maßnahmen									
429000	Sonstige Einrichtungen und Maßnahmen									
Operative Gebarung										
2/429000+810000	Einnahmen aus Leistungen Seniorenausflug	2114	3114	13		3 500,00	-3 500,00	3 500,00		-3 500,00
2/429000+829000	Sonstige Einnahmen	2116	3116	18		1 500,00	-1 500,00	1 500,00		-1 500,00
SU 21 / 31	Summe Erträge / Einzahlungen operative Gebarung				0,00	5 000,00	-5 000,00	0,00	5 000,00	-5 000,00
1/429000-511000	Bezüge für Vb der Besoldungsgruppe li	2211	3211	20	4 223,23	4 400,00	-176,77	4 223,23	4 400,00	-176,77
1/429000-569000	Sonstige Nebengebühren	2211	3211	20	44,10	100,00	-55,90	44,10	100,00	-55,90
1/429000-580000	Dgb zum ausgleichsfonds-Fb.	2212	3212	20	156,10	200,00	-43,90	156,10	200,00	-43,90
1/429000-582000	Sonstige Dgb.zur Soz.Sicherheit	2212	3212	20	898,37	1 000,00	-101,63	898,37	1 000,00	-101,63
1/429000-614000	Instandhaltung der Gebäude	2224	3224	24		30 000,00	-30 000,00		30 000,00	-30 000,00
1/429000-620000	Transporte durch die Bahn	2222	3222	24	1 792,00	1 900,00	-108,00	1 792,00	1 900,00	-108,00
1/429000-728000	Entgelte für sonstige Leistungen	2225	3225	24	2 572,52	5 000,00	-2 427,48	2 572,52	5 000,00	-2 427,48
SU 22 / 32	Summe Aufwendungen / Auszahlungen operative Gebarung				9 686,32	42 600,00	-32 913,68	9 686,32	42 600,00	-32 913,68
SA 0 / SA 1	(0) Nettoergebnis (21 - 22) / (1) Geldfluss operative Gebarung (31 – 32)				-9 686,32	-37 600,00	27 913,68	-9 686,32	-37 600,00	27 913,68
SU 23	Summe Haushaltsrücklagen				0,00	0,00	0,00	0,00	0,00	0,00
SA00	Nettoergebnis nach Zuw./Entn. Haushaltsrücklagen (Saldo 0 +/- SU23)				-9 686,32	-37 600,00	27 913,68			
Investive Gebarung										
SU 33	Summe Einzahlungen investive Gebarung							0,00	0,00	0,00

		MVAG	MVAG	VCQU	Ergebnisrechnung			Finanzierungsrechnung		
		EH	FH		RA 2025	VA 2025	RA - VA	RA 2025	VA 2025	RA - VA
SU 34	Summe Auszahlungen investive Gebarung							0,00	0,00	0,00
SA2	Saldo (2) Geldfluss aus der Investiven Gebarung (33 – 34)							0,00	0,00	0,00
SA3	Saldo (3) Nettofinanzierungssaldo (Saldo 1 + Saldo 2)							-9 686,32	-37 600,00	27 913,68
Finanzierungstätigkeit										
SU 35	Summe Einzahlungen aus der Finanzierungstätigkeit							0,00	0,00	0,00
SU 36	Summe Auszahlungen aus der Finanzierungstätigkeit							0,00	0,00	0,00
SA4	Saldo (4) Geldfluss aus der Finanzierungstätigkeit (35 – 36)							0,00	0,00	0,00
SA5	Saldo (5) Geldfluss aus der voranschlagswirksamen Gebarung (Saldo 3 + Saldo 4)							-9 686,32	-37 600,00	27 913,68
43	Jugendwohlfahrt									
439	Sonstige Einrichtungen und Maßnahmen									
439000	Sonstige Einrichtungen und Maßnahmen									
Operative Gebarung										
SU 21 / 31	Summe Erträge / Einzahlungen operative Gebarung				0,00	0,00	0,00	0,00	0,00	0,00
1/439000-728000	Entgelte für Sonst.Leistungen	2225	3225	24		3 000,00	-3 000,00		3 000,00	-3 000,00
1/439000-751000	Laufende Transferzahlungen an Länder	2231	3231	26	160 794,67	161 000,00	-205,33	160 794,67	161 000,00	-205,33
1/439000-768000	Sonstige Laufende Transferzahlungen	2234	3234	27	762,60	3 000,00	-2 237,40	762,60	3 000,00	-2 237,40
1/439000-768100	Förderung Tagesmütter	2234	3234	27		2 500,00	-2 500,00		2 500,00	-2 500,00
SU 22 / 32	Summe Aufwendungen / Auszahlungen operative Gebarung				161 557,27	169 500,00	-7 942,73	161 557,27	169 500,00	-7 942,73
SA 0 / SA 1	(0) Nettoergebnis (21 - 22) / (1) Geldfluss operative Gebarung (31 – 32)				-161 557,27	-169 500,00	7 942,73	-161 557,27	-169 500,00	7 942,73
SU 23	Summe Haushaltsrücklagen				0,00	0,00	0,00	0,00	0,00	0,00
SA00	Nettoergebnis nach Zuw./Entn. Haushaltsrücklagen (Saldo 0 +/- SU23)				-161 557,27	-169 500,00	7 942,73			
Investive Gebarung										
SU 33	Summe Einzahlungen investive Gebarung							0,00	0,00	0,00
SU 34	Summe Auszahlungen investive Gebarung							0,00	0,00	0,00
SA2	Saldo (2) Geldfluss aus der Investiven Gebarung (33 – 34)							0,00	0,00	0,00
SA3	Saldo (3) Nettofinanzierungssaldo (Saldo 1 + Saldo 2)							-161 557,27	-169 500,00	7 942,73
Finanzierungstätigkeit										
SU 35	Summe Einzahlungen aus der Finanzierungstätigkeit							0,00	0,00	0,00
SU 36	Summe Auszahlungen aus der Finanzierungstätigkeit							0,00	0,00	0,00
SA4	Saldo (4) Geldfluss aus der Finanzierungstätigkeit (35 – 36)							0,00	0,00	0,00
SA5	Saldo (5) Geldfluss aus der voranschlagswirksamen Gebarung (Saldo 3 + Saldo 4)							-161 557,27	-169 500,00	7 942,73

	MVAG	MVAG	VCQU	Ergebnisrechnung			Finanzierungsrechnung				
				EH	FH		RA 2025	VA 2025	RA - VA	RA 2025	VA 2025
48											
480											
480000											
Operative Gebarung											
SU 21 / 31											
1/480000-768000											
SU 22 / 32											
SA 0 / SA 1											
SU 23											
SA00											
Investive Gebarung											
SU 33											
SU 34											
SA2											
SA3											
Finanzierungstätigkeit											
SU 35											
SU 36											
SA4											
SA5											

		MVAG	MVAG	VCQU	Ergebnisrechnung			Finanzierungsrechnung		
		EH	FH		RA 2025	VA 2025	RA - VA	RA 2025	VA 2025	RA - VA
5 Gesundheit										
51	Gesundheitsdienst									
510	Medizinische Bereichsversorgung									
510000	Medizinische Bereichsversorgung									
Operative Gebarung										
SU 21 / 31	Summe Erträge / Einzahlungen operative Gebarung				0,00	0,00	0,00	0,00	0,00	0,00
1/510000-728000	Entgelte für sonst. Leistungen	2225	3225	24	4 140,14	4 000,00	140,14	4 125,14	4 000,00	125,14
1/510000-752000	Laufende Transferzahlungen	2231	3231	26	16 745,12	16 800,00	-54,88	16 745,12	16 800,00	-54,88
SU 22 / 32	Summe Aufwendungen / Auszahlungen operative Gebarung				20 885,26	20 800,00	85,26	20 870,26	20 800,00	70,26
SA 0 / SA 1	(0) Nettoergebnis (21 - 22) / (1) Geldfluss operative Gebarung (31 - 32)				-20 885,26	-20 800,00	-85,26	-20 870,26	-20 800,00	-70,26
SU 23	Summe Haushaltsrücklagen				0,00	0,00	0,00	0,00	0,00	0,00
SA00	Nettoergebnis nach Zuw./Entn. Haushaltsrücklagen (Saldo 0 +/- SU23)				-20 885,26	-20 800,00	-85,26			
Investive Gebarung										
SU 33	Summe Einzahlungen investive Gebarung							0,00	0,00	0,00
SU 34	Summe Auszahlungen investive Gebarung							0,00	0,00	0,00
SA2	Saldo (2) Geldfluss aus der Investiven Gebarung (33 - 34)							0,00	0,00	0,00
SA3	Saldo (3) Nettofinanzierungssaldo (Saldo 1 + Saldo 2)							-20 870,26	-20 800,00	-70,26
Finanzierungstätigkeit										
SU 35	Summe Einzahlungen aus der Finanzierungstätigkeit							0,00	0,00	0,00
SU 36	Summe Auszahlungen aus der Finanzierungstätigkeit							0,00	0,00	0,00
SA4	Saldo (4) Geldfluss aus der Finanzierungstätigkeit (35 - 36)							0,00	0,00	0,00
SA5	Saldo (5) Geldfluss aus der voranschlagswirksamen Gebarung (Saldo 3 + Saldo 4)							-20 870,26	-20 800,00	-70,26
511	Familienberatung									
511000	Familienberatung									
Operative Gebarung										
SU 21 / 31	Summe Erträge / Einzahlungen operative Gebarung				0,00	0,00	0,00	0,00	0,00	0,00
1/511000-728000	Entgelte für Sonstige Leistungen	2225	3225	24	163,66	1 000,00	-836,34	163,66	1 000,00	-836,34
SU 22 / 32	Summe Aufwendungen / Auszahlungen operative Gebarung				163,66	1 000,00	-836,34	163,66	1 000,00	-836,34
SA 0 / SA 1	(0) Nettoergebnis (21 - 22) / (1) Geldfluss operative Gebarung (31 - 32)				-163,66	-1 000,00	836,34	-163,66	-1 000,00	836,34
SU 23	Summe Haushaltsrücklagen				0,00	0,00	0,00	0,00	0,00	0,00
SA00	Nettoergebnis nach Zuw./Entn. Haushaltsrücklagen (Saldo 0 +/- SU23)				-163,66	-1 000,00	836,34			
Investive Gebarung										
SU 33	Summe Einzahlungen investive Gebarung							0,00	0,00	0,00
SU 34	Summe Auszahlungen investive Gebarung							0,00	0,00	0,00
SA2	Saldo (2) Geldfluss aus der Investiven Gebarung (33 - 34)							0,00	0,00	0,00

		MVAG	MVAG	VCQU	Ergebnisrechnung			Finanzierungsrechnung		
		EH	FH		RA 2025	VA 2025	RA - VA	RA 2025	VA 2025	RA - VA
SA3	Saldo (3) Nettofinanzierungssaldo (Saldo 1 + Saldo 2)							-163,66	-1 000,00	836,34
Finanzierungstätigkeit										
SU 35	Summe Einzahlungen aus der Finanzierungstätigkeit							0,00	0,00	0,00
SU 36	Summe Auszahlungen aus der Finanzierungstätigkeit							0,00	0,00	0,00
SA4	Saldo (4) Geldfluss aus der Finanzierungstätigkeit (35 – 36)							0,00	0,00	0,00
SA5	Saldo (5) Geldfluss aus der voranschlagswirksamen Gebarung (Saldo 3 + Saldo 4)							-163,66	-1 000,00	836,34
512 Sonstige medizinische Beratung und Betreuung										
512000 Sonstige Med. Beratung und Betreuung										
Operative Gebarung										
SU 21 / 31	Summe Erträge / Einzahlungen operative Gebarung				0,00	0,00	0,00	0,00	0,00	0,00
1/512000-728000	Entgelte für Sonstige Leistungen	2225	3225	24		900,00	-900,00		900,00	-900,00
SU 22 / 32	Summe Aufwendungen / Auszahlungen operative Gebarung				0,00	900,00	-900,00	0,00	900,00	-900,00
SA 0 / SA 1	(0) Nettoergebnis (21 - 22) / (1) Geldfluss operative Gebarung (31 – 32)				0,00	-900,00	900,00	0,00	-900,00	900,00
SU 23	Summe Haushaltsrücklagen				0,00	0,00	0,00	0,00	0,00	0,00
SA00	Nettoergebnis nach Zuw./Entn. Haushaltsrücklagen (Saldo 0 +/- SU23)				0,00	-900,00	900,00			
Investive Gebarung										
SU 33	Summe Einzahlungen investive Gebarung							0,00	0,00	0,00
SU 34	Summe Auszahlungen investive Gebarung							0,00	0,00	0,00
SA2	Saldo (2) Geldfluss aus der Investiven Gebarung (33 – 34)							0,00	0,00	0,00
SA3	Saldo (3) Nettofinanzierungssaldo (Saldo 1 + Saldo 2)							0,00	-900,00	900,00
Finanzierungstätigkeit										
SU 35	Summe Einzahlungen aus der Finanzierungstätigkeit							0,00	0,00	0,00
SU 36	Summe Auszahlungen aus der Finanzierungstätigkeit							0,00	0,00	0,00
SA4	Saldo (4) Geldfluss aus der Finanzierungstätigkeit (35 – 36)							0,00	0,00	0,00
SA5	Saldo (5) Geldfluss aus der voranschlagswirksamen Gebarung (Saldo 3 + Saldo 4)							0,00	-900,00	900,00
52 Umweltschutz										
520 Natur- und Landschaftsschutz										
520000 Baumkataster										
Operative Gebarung										
SU 21 / 31	Summe Erträge / Einzahlungen operative Gebarung				0,00	0,00	0,00	0,00	0,00	0,00
1/520000-680000	Planmäßige Abschreibung	2226			460,94	500,00	-39,06			
1/520000-728000	Entgelte für sonstige Leistungen	2225	3225	24		4 000,00	-4 000,00		4 000,00	-4 000,00
SU 22 / 32	Summe Aufwendungen / Auszahlungen operative Gebarung				460,94	4 500,00	-4 039,06	0,00	4 000,00	-4 000,00
SA 0 / SA 1	(0) Nettoergebnis (21 - 22) / (1) Geldfluss operative Gebarung (31 – 32)				-460,94	-4 500,00	4 039,06	0,00	-4 000,00	4 000,00
SU 23	Summe Haushaltsrücklagen				0,00	0,00	0,00	0,00	0,00	0,00

		MVAG MVAG VCQU			Ergebnisrechnung			Finanzierungsrechnung		
		EH	FH		RA 2025	VA 2025	RA - VA	RA 2025	VA 2025	RA - VA
SA00	Nettoergebnis nach Zuw./Entn. Haushaltsrücklagen (Saldo 0 +/- SU23)				-460,94	-4 500,00	4 039,06			
Investive Gebarung										
SU 33	Summe Einzahlungen investive Gebarung							0,00	0,00	0,00
SU 34	Summe Auszahlungen investive Gebarung							0,00	0,00	0,00
SA2	Saldo (2) Geldfluss aus der Investiven Gebarung (33 – 34)							0,00	0,00	0,00
SA3	Saldo (3) Nettofinanzierungssaldo (Saldo 1 + Saldo 2)							0,00	-4 000,00	4 000,00
Finanzierungstätigkeit										
SU 35	Summe Einzahlungen aus der Finanzierungstätigkeit							0,00	0,00	0,00
SU 36	Summe Auszahlungen aus der Finanzierungstätigkeit							0,00	0,00	0,00
SA4	Saldo (4) Geldfluss aus der Finanzierungstätigkeit (35 – 36)							0,00	0,00	0,00
SA5	Saldo (5) Geldfluss aus der voranschlagswirksamen Gebarung (Saldo 3 + Saldo 4)							0,00	-4 000,00	4 000,00
522	Reinhaltung der Luft									
522000	Ladestation									
Operative Gebarung										
2/522000+810000	Erträge aus Leistungen	2114	3114		8 665,92	5 200,00	3 465,92	8 665,92	5 200,00	3 465,92
2/522000+813000	Erträge aus der Auflösung von Investitionszuschüssen (Kapitaltransfers)	2127			287,35	300,00	-12,65			
SU 21 / 31	Summe Erträge / Einzahlungen operative Gebarung				8 953,27	5 500,00	3 453,27	8 665,92	5 200,00	3 465,92
1/522000-600000	Energiebezüge	2222	3222	24	8 992,46	7 200,00	1 792,46	8 992,46	7 200,00	1 792,46
SU 22 / 32	Summe Aufwendungen / Auszahlungen operative Gebarung				8 992,46	7 200,00	1 792,46	8 992,46	7 200,00	1 792,46
SA 0 / SA 1	(0) Nettoergebnis (21 - 22) / (1) Geldfluss operative Gebarung (31 – 32)				-39,19	-1 700,00	1 660,81	-326,54	-2 000,00	1 673,46
SU 23	Summe Haushaltsrücklagen				0,00	0,00	0,00	0,00	0,00	0,00
SA00	Nettoergebnis nach Zuw./Entn. Haushaltsrücklagen (Saldo 0 +/- SU23)				-39,19	-1 700,00	1 660,81			
Investive Gebarung										
SU 33	Summe Einzahlungen investive Gebarung							0,00	0,00	0,00
SU 34	Summe Auszahlungen investive Gebarung							0,00	0,00	0,00
SA2	Saldo (2) Geldfluss aus der Investiven Gebarung (33 – 34)							0,00	0,00	0,00
SA3	Saldo (3) Nettofinanzierungssaldo (Saldo 1 + Saldo 2)							-326,54	-2 000,00	1 673,46
Finanzierungstätigkeit										
SU 35	Summe Einzahlungen aus der Finanzierungstätigkeit							0,00	0,00	0,00
SU 36	Summe Auszahlungen aus der Finanzierungstätigkeit							0,00	0,00	0,00
SA4	Saldo (4) Geldfluss aus der Finanzierungstätigkeit (35 – 36)							0,00	0,00	0,00
SA5	Saldo (5) Geldfluss aus der voranschlagswirksamen Gebarung (Saldo 3 + Saldo 4)							-326,54	-2 000,00	1 673,46

		MVAG			Ergebnisrechnung			Finanzierungsrechnung		
		EH	FH	VCQU	RA 2025	VA 2025	RA - VA	RA 2025	VA 2025	RA - VA
529	Sonstige Einrichtungen und Maßnahmen									
529000	Rattenbekämpfung									
Operative Gebarung										
SU 21 / 31	Summe Erträge / Einzahlungen operative Gebarung				0,00	0,00	0,00	0,00	0,00	0,00
1/529000-728000	Entgelte für sonstige Leistungen	2225	3225	24	8 997,12	8 600,00	397,12	8 983,80	8 600,00	383,80
SU 22 / 32	Summe Aufwendungen / Auszahlungen operative Gebarung				8 997,12	8 600,00	397,12	8 983,80	8 600,00	383,80
SA 0 / SA 1	(0) Nettoergebnis (21 - 22) / (1) Geldfluss operative Gebarung (31 - 32)				-8 997,12	-8 600,00	-397,12	-8 983,80	-8 600,00	-383,80
SU 23	Summe Haushaltsrücklagen				0,00	0,00	0,00	0,00	0,00	0,00
SA00	Nettoergebnis nach Zuw./Entn. Haushaltsrücklagen (Saldo 0 +/- SU23)				-8 997,12	-8 600,00	-397,12			
Investive Gebarung										
SU 33	Summe Einzahlungen investive Gebarung							0,00	0,00	0,00
SU 34	Summe Auszahlungen investive Gebarung							0,00	0,00	0,00
SA2	Saldo (2) Geldfluss aus der Investiven Gebarung (33 - 34)							0,00	0,00	0,00
SA3	Saldo (3) Nettofinanzierungssaldo (Saldo 1 + Saldo 2)							-8 983,80	-8 600,00	-383,80
Finanzierungstätigkeit										
SU 35	Summe Einzahlungen aus der Finanzierungstätigkeit							0,00	0,00	0,00
SU 36	Summe Auszahlungen aus der Finanzierungstätigkeit							0,00	0,00	0,00
SA4	Saldo (4) Geldfluss aus der Finanzierungstätigkeit (35 - 36)							0,00	0,00	0,00
SA5	Saldo (5) Geldfluss aus der voranschlagswirksamen Gebarung (Saldo 3 + Saldo 4)							-8 983,80	-8 600,00	-383,80
53	Rettungs- und Warndienste									
530	Rettungsdienste									
530000	Rettungsdienste									
Operative Gebarung										
SU 21 / 31	Summe Erträge / Einzahlungen operative Gebarung				0,00	0,00	0,00	0,00	0,00	0,00
1/530000-511000	Geldbezüge der Vertragsbediensteten in handwerklicher Verwendung	2211	3211	20	4 221,05	4 300,00	-78,95	4 221,05	4 300,00	-78,95
1/530000-565000	Mehrleistungsvergütungen	2211	3211		34,70		34,70	34,70		34,70
1/530000-569000	Sonstige Nebengebühren	2211	3211		22,72	100,00	-77,28	22,72	100,00	-77,28
1/530000-580000	Dgb-zum Ausgleichsfonds-Fb.	2212	3212	20	158,31	200,00	-41,69	158,31	200,00	-41,69
1/530000-582000	Sonstige Dgb.zur Soz.Sicherheit	2212	3212	20	914,11	1 000,00	-85,89	914,11	1 000,00	-85,89
SU 22 / 32	Summe Aufwendungen / Auszahlungen operative Gebarung				5 350,89	5 600,00	-249,11	5 350,89	5 600,00	-249,11
SA 0 / SA 1	(0) Nettoergebnis (21 - 22) / (1) Geldfluss operative Gebarung (31 - 32)				-5 350,89	-5 600,00	249,11	-5 350,89	-5 600,00	249,11
SU 23	Summe Haushaltsrücklagen				0,00	0,00	0,00	0,00	0,00	0,00
SA00	Nettoergebnis nach Zuw./Entn. Haushaltsrücklagen (Saldo 0 +/- SU23)				-5 350,89	-5 600,00	249,11			
Investive Gebarung										
SU 33	Summe Einzahlungen investive Gebarung							0,00	0,00	0,00

	MVAG	MVAG	VCQU	Ergebnisrechnung			Finanzierungsrechnung			
				EH	FH	RA 2025	VA 2025	RA - VA	RA 2025	VA 2025
SU 34								0,00	0,00	0,00
SA2								0,00	0,00	0,00
SA3								-5 350,89	-5 600,00	249,11
Finanzierungstätigkeit										
SU 35								0,00	0,00	0,00
SU 36								0,00	0,00	0,00
SA4								0,00	0,00	0,00
SA5								-5 350,89	-5 600,00	249,11
56										
562										
562000										
Operative Gebarung										
SU 21 / 31								0,00	0,00	0,00
1/562000-752000								1 282 759,66	1 279 000,00	3 759,66
SU 22 / 32								1 282 759,66	1 279 000,00	3 759,66
SA 0 / SA 1								-1 282 759,66	-1 279 000,00	-3 759,66
SU 23								0,00	0,00	0,00
SA00								-1 282 759,66	-1 279 000,00	-3 759,66
Investive Gebarung										
SU 33								0,00	0,00	0,00
SU 34								0,00	0,00	0,00
SA2								0,00	0,00	0,00
SA3								-1 282 759,66	-1 279 000,00	-3 759,66
Finanzierungstätigkeit										
SU 35								0,00	0,00	0,00
SU 36								0,00	0,00	0,00
SA4								0,00	0,00	0,00
SA5								-1 282 759,66	-1 279 000,00	-3 759,66
562100										
Operative Gebarung										
SU 21 / 31								0,00	0,00	0,00

		MVAG MVAG VCQU		Ergebnisrechnung			Finanzierungsrechnung		
		EH	FH	RA 2025	VA 2025	RA - VA	RA 2025	VA 2025	RA - VA
1/562100-752000	Transfers an Gemeinden, Gemeindeverbände (ohne marktbestimmte Tätigkeit) und Gemeindefonds	2231	3231	55,30		55,30	55,30		55,30
SU 22 / 32	Summe Aufwendungen / Auszahlungen operative Gebarung			55,30	0,00	55,30	55,30	0,00	55,30
SA 0 / SA 1	(0) Nettoergebnis (21 - 22) / (1) Geldfluss operative Gebarung (31 – 32)			-55,30	0,00	-55,30	-55,30	0,00	-55,30
SU 23	Summe Haushaltsrücklagen			0,00	0,00	0,00	0,00	0,00	0,00
SA00	Nettoergebnis nach Zuw./Entn. Haushaltsrücklagen (Saldo 0 +/- SU23)			-55,30	0,00	-55,30			
Investive Gebarung									
SU 33	Summe Einzahlungen investive Gebarung						0,00	0,00	0,00
SU 34	Summe Auszahlungen investive Gebarung						0,00	0,00	0,00
SA2	Saldo (2) Geldfluss aus der Investiven Gebarung (33 – 34)						0,00	0,00	0,00
SA3	Saldo (3) Nettofinanzierungssaldo (Saldo 1 + Saldo 2)						-55,30	0,00	-55,30
Finanzierungstätigkeit									
SU 35	Summe Einzahlungen aus der Finanzierungstätigkeit						0,00	0,00	0,00
SU 36	Summe Auszahlungen aus der Finanzierungstätigkeit						0,00	0,00	0,00
SA4	Saldo (4) Geldfluss aus der Finanzierungstätigkeit (35 – 36)						0,00	0,00	0,00
SA5	Saldo (5) Geldfluss aus der voranschlagswirksamen Gebarung (Saldo 3 + Saldo 4)						-55,30	0,00	-55,30

		MVAG	MVAG	VCQU	Ergebnisrechnung			Finanzierungsrechnung		
		EH	FH		RA 2025	VA 2025	RA - VA	RA 2025	VA 2025	RA - VA
6 Straßen- und Wasserbau, Verkehr										
61	Straßenbau									
612	Gemeindestraßen									
612000	Gemeindestraßen									
Operative Gebarung										
2/612000+808000	Verkauf von Hausnummerntafeln	2116	3116	16		100,00	-100,00		100,00	-100,00
2/612000+813000	Erträge aus der Auflösung von Investitionszuschüssen (Kapitaltransfers)	2127			6 450,44	3 900,00	2 550,44			
2/612000+816100	Kostenbeiträge (Kostenersätze) für sonstige Leistungen	2114	3114	13	127 106,41		127 106,41	127 106,41		127 106,41
2/612000+816200	Kostenbeiträge (hausinterne Kosten) für interne Leistungen	2114	3114	13		45 000,00	-45 000,00		45 000,00	-45 000,00
2/612000+829000	Sonstige Einnahmen	2116	3116	18	229,74		229,74	64,80		64,80
2/612000+861000	Transfers von Ländern, Landesfonds und Landeskammern	2121	3121		6 552,00		6 552,00	6 552,00		6 552,00
SU 21 / 31	Summe Erträge / Einzahlungen operative Gebarung				140 338,59	49 000,00	91 338,59	133 723,21	45 100,00	88 623,21
1/612000-400000	Geringwertige Wirtschaftsgüter Des Anlag	2221	3221	23		200,00	-200,00		200,00	-200,00
1/612000-400100	Hausnummerntafeln	2221	3221	23		100,00	-100,00		100,00	-100,00
1/612000-452000	Treibstoffe f. Fahrzeuge	2221	3221	23	7 579,83	8 000,00	-420,17	7 187,10	8 000,00	-812,90
1/612000-455000	Chemische und sonstige artverwandte Mittel	2221	3221	23	14 408,42	15 000,00	-591,58	14 330,42	15 000,00	-669,58
1/612000-511000	Geldbezüge Vb Schema II	2211	3211	20	113 903,01	116 100,00	-2 196,99	113 903,01	116 100,00	-2 196,99
1/612000-565000	Mehrleistungsentschädigung	2211	3211	20	9 636,92	10 600,00	-963,08	9 636,92	10 600,00	-963,08
1/612000-569000	Nebengebühren	2211	3211	20	3 429,22	3 400,00	29,22	3 429,22	3 400,00	29,22
1/612000-580000	Dgb zum ausgleichsfonds-Fb.	2212	3212	20	4 664,82	4 800,00	-135,18	4 664,82	4 800,00	-135,18
1/612000-582000	Sonstige Dgb zur Soz.Sicherheit	2212	3212	20	25 809,54	26 300,00	-490,46	25 809,54	26 300,00	-490,46
1/612000-591000	Dotierung von Rückstellungen für Abfertigungen	2214			5 285,10	4 800,00	485,10			
1/612000-592000	Dotierung von Rückstellungen für Jubiläumswendungen	2214			761,70	600,00	161,70			
1/612000-611000	Instandhaltung von Strassenbauten	2224	3224	24	29 418,05	30 500,00	-1 081,95	28 918,05	30 500,00	-1 581,95
1/612000-616000	Instandhaltung von Maschinen	2224	3224	24	898,81	20 400,00	-19 501,19	898,81	20 400,00	-19 501,19
1/612000-617000	Instandhaltung von Fahrzeugen	2224	3224	24	6 939,72	20 000,00	-13 060,28	6 910,92	20 000,00	-13 089,08
1/612000-650000	Kreditzinsen	2241	3241	25	25 855,55	29 700,00	-3 844,45	25 855,55	29 700,00	-3 844,45
1/612000-670000	Versicherungen	2222	3222	24	3 079,49	3 000,00	79,49	3 079,49	3 000,00	79,49
1/612000-680000	Planmäßige Abschreibung	2226			407 709,50	399 600,00	8 109,50			
1/612000-710000	Steuern und Abgaben	2225	3225	24	877,80	1 000,00	-122,20	877,80	1 000,00	-122,20

		MVAG			Ergebnisrechnung			Finanzierungsrechnung		
		EH	FH	VCQU	RA 2025	VA 2025	RA - VA	RA 2025	VA 2025	RA - VA
1/612000-720100	Kostenbeiträge (Kostenersätze) für Leistungen	2225	3225	24	144 387,58		144 387,58	144 387,58		144 387,58
1/612000-724000	Reisegebühren	2225	3225	24		100,00	-100,00		100,00	-100,00
1/612000-728000	Entgelte für Sonstige Leistungen	2225	3225	24	35 606,30	46 000,00	-10 393,70	35 483,86	46 000,00	-10 516,14
1/612000-729000	Sonstige Ausgaben	2225	3225	24		100,00	-100,00		100,00	-100,00
SU 22 / 32	Summe Aufwendungen / Auszahlungen operative Gebarung				840 251,36	740 300,00	99 951,36	425 373,09	335 300,00	90 073,09
SA 0 / SA 1	(0) Nettoergebnis (21 - 22) / (1) Geldfluss operative Gebarung (31 - 32)				-699 912,77	-691 300,00	-8 612,77	-291 649,88	-290 200,00	-1 449,88
SU 23	Summe Haushaltsrücklagen				0,00	0,00	0,00	0,00	0,00	0,00
SA00	Nettoergebnis nach Zuw./Entn. Haushaltsrücklagen (Saldo 0 +/- SU23)				-699 912,77	-691 300,00	-8 612,77			
Investive Gebarung										
SU 33	Summe Einzahlungen investive Gebarung							0,00	0,00	0,00
1/612000-020000	Ankauf von Maschinen		3414	2 41					3 600,00	-3 600,00
SU 34	Summe Auszahlungen investive Gebarung							0,00	3 600,00	-3 600,00
SA2	Saldo (2) Geldfluss aus der Investiven Gebarung (33 - 34)							0,00	-3 600,00	3 600,00
SA3	Saldo (3) Nettofinanzierungssaldo (Saldo 1 + Saldo 2)							-291 649,88	-293 800,00	2 150,12
Finanzierungstätigkeit										
SU 35	Summe Einzahlungen aus der Finanzierungstätigkeit							0,00	0,00	0,00
1/612000-346000	Tilgung von Bankdarlehen		3614	65				54 149,29	54 100,00	49,29
SU 36	Summe Auszahlungen aus der Finanzierungstätigkeit							54 149,29	54 100,00	49,29
SA4	Saldo (4) Geldfluss aus der Finanzierungstätigkeit (35 - 36)							-54 149,29	-54 100,00	-49,29
SA5	Saldo (5) Geldfluss aus der voranschlagswirksamen Gebarung (Saldo 3 + Saldo 4)							-345 799,17	-347 900,00	2 100,83
612100	Infrastrukturmassnahmen Strassenbau und Strassenbeleuchtung									
Operative Gebarung										
SU 21 / 31	Summe Erträge / Einzahlungen operative Gebarung				0,00	0,00	0,00	0,00	0,00	0,00
1/612100-680000	Planmäßige Abschreibung	2226			33 891,32	14 100,00	19 791,32			
SU 22 / 32	Summe Aufwendungen / Auszahlungen operative Gebarung				33 891,32	14 100,00	19 791,32	0,00	0,00	0,00
SA 0 / SA 1	(0) Nettoergebnis (21 - 22) / (1) Geldfluss operative Gebarung (31 - 32)				-33 891,32	-14 100,00	-19 791,32	0,00	0,00	0,00
SU 23	Summe Haushaltsrücklagen				0,00	0,00	0,00	0,00	0,00	0,00
SA00	Nettoergebnis nach Zuw./Entn. Haushaltsrücklagen (Saldo 0 +/- SU23)				-33 891,32	-14 100,00	-19 791,32			
Investive Gebarung										
6/612100+300000	Kapitaltransfers von Bund, Bundesfonds und Bundeskammern		3331	1 33					78 200,00	-78 200,00
6/612100+300742	Kapitaltransfers von Bund, Bundesfonds und Bundeskammern		3331	1				65 029,10		65 029,10
SU 33	Summe Einzahlungen investive Gebarung							65 029,10	78 200,00	-13 170,90
5/612100-002000	Gemeinde-Strassenbau		3412	1 40				272 238,61	415 200,00	-142 961,39
SU 34	Summe Auszahlungen investive Gebarung							272 238,61	415 200,00	-142 961,39
SA2	Saldo (2) Geldfluss aus der Investiven Gebarung (33 - 34)							-207 209,51	-337 000,00	129 790,49

		MVAG		VCQU	Ergebnisrechnung			Finanzierungsrechnung		
		EH	FH		RA 2025	VA 2025	RA - VA	RA 2025	VA 2025	RA - VA
SA3	Saldo (3) Nettofinanzierungssaldo (Saldo 1 + Saldo 2)							-207 209,51	-337 000,00	129 790,49
Finanzierungstätigkeit										
6/612100+346000	Darlehensaufnahme		3514	1 55				300 000,00	337 000,00	-37 000,00
SU 35	Summe Einzahlungen aus der Finanzierungstätigkeit							300 000,00	337 000,00	-37 000,00
SU 36	Summe Auszahlungen aus der Finanzierungstätigkeit							0,00	0,00	0,00
SA4	Saldo (4) Geldfluss aus der Finanzierungstätigkeit (35 – 36)							300 000,00	337 000,00	-37 000,00
SA5	Saldo (5) Geldfluss aus der voranschlagswirksamen Gebarung (Saldo 3 + Saldo 4)							92 790,49	0,00	92 790,49
612300	Busbahnhof									
Operative Gebarung										
SU 21 / 31	Summe Erträge / Einzahlungen operative Gebarung				0,00	0,00	0,00	0,00	0,00	0,00
1/612300-680000	Planmäßige Abschreibung		2226		1 682,88	1 700,00	-17,12			
SU 22 / 32	Summe Aufwendungen / Auszahlungen operative Gebarung				1 682,88	1 700,00	-17,12	0,00	0,00	0,00
SA 0 / SA 1	(0) Nettoergebnis (21 - 22) / (1) Geldfluss operative Gebarung (31 – 32)				-1 682,88	-1 700,00	17,12	0,00	0,00	0,00
SU 23	Summe Haushaltsrücklagen				0,00	0,00	0,00	0,00	0,00	0,00
SA00	Nettoergebnis nach Zuw./Entn. Haushaltsrücklagen (Saldo 0 +/- SU23)				-1 682,88	-1 700,00	17,12			
Investive Gebarung										
SU 33	Summe Einzahlungen investive Gebarung							0,00	0,00	0,00
SU 34	Summe Auszahlungen investive Gebarung							0,00	0,00	0,00
SA2	Saldo (2) Geldfluss aus der Investiven Gebarung (33 – 34)							0,00	0,00	0,00
SA3	Saldo (3) Nettofinanzierungssaldo (Saldo 1 + Saldo 2)							0,00	0,00	0,00
Finanzierungstätigkeit										
SU 35	Summe Einzahlungen aus der Finanzierungstätigkeit							0,00	0,00	0,00
SU 36	Summe Auszahlungen aus der Finanzierungstätigkeit							0,00	0,00	0,00
SA4	Saldo (4) Geldfluss aus der Finanzierungstätigkeit (35 – 36)							0,00	0,00	0,00
SA5	Saldo (5) Geldfluss aus der voranschlagswirksamen Gebarung (Saldo 3 + Saldo 4)							0,00	0,00	0,00
612400	Stellplätze									
Operative Gebarung										
2/612400+816000	Kostenbeiträge (Kostensätze) für sonstige Leistungen	2114	3114		680,00	600,00	80,00	680,00	600,00	80,00
SU 21 / 31	Summe Erträge / Einzahlungen operative Gebarung				680,00	600,00	80,00	680,00	600,00	80,00
1/612400-600000	Energiebezüge	2222	3222		455,85	400,00	55,85	433,85	400,00	33,85
1/612400-680000	Planmäßige Abschreibung	2226			3 916,55	3 900,00	16,55			
1/612400-711000	Gebühren für die Benützung von Gemeindeeinrichtungen und -anlagen gemäß FAG	2225	3225		146,54	200,00	-53,46	146,54	200,00	-53,46
SU 22 / 32	Summe Aufwendungen / Auszahlungen operative Gebarung				4 518,94	4 500,00	18,94	580,39	600,00	-19,61

	MVAG	MVAG	VCQU	Ergebnisrechnung			Finanzierungsrechnung																								
				EH	FH		RA 2025	VA 2025	RA - VA	RA 2025	VA 2025	RA - VA																			
SA 0 / SA 1																															
																					(0) Nettoergebnis (21 - 22) / (1) Geldfluss operative Gebarung (31 – 32)	-3 838,94	-3 900,00	61,06	99,61	0,00	99,61				
SU 23																					Summe Haushaltsrücklagen	0,00	0,00	0,00	0,00	0,00	0,00				
SA00																					Nettoergebnis nach Zuw./Entn. Haushaltsrücklagen (Saldo 0 +/- SU23)	-3 838,94	-3 900,00	61,06							
Investive Gebarung																															
6/612400+301000																					Kapitaltransfers von Ländern, Landesfonds und Landeskammern					3 334,26	3 300,00	34,26			
6/612400+309000																					Kapitaltransfers von der Europäischen Union					13 337,01	13 400,00	-62,99			
SU 33																					Summe Einzahlungen investive Gebarung					16 671,27	16 700,00	-28,73			
SU 34																					Summe Auszahlungen investive Gebarung					0,00	0,00	0,00			
SA2																					Saldo (2) Geldfluss aus der Investiven Gebarung (33 – 34)					16 671,27	16 700,00	-28,73			
SA3																					Saldo (3) Nettofinanzierungssaldo (Saldo 1 + Saldo 2)					16 770,88	16 700,00	70,88			
Finanzierungstätigkeit																															
SU 35																					Summe Einzahlungen aus der Finanzierungstätigkeit					0,00	0,00	0,00			
SU 36																					Summe Auszahlungen aus der Finanzierungstätigkeit					0,00	0,00	0,00			
SA4																					Saldo (4) Geldfluss aus der Finanzierungstätigkeit (35 – 36)					0,00	0,00	0,00			
SA5																					Saldo (5) Geldfluss aus der voranschlagswirksamen Gebarung (Saldo 3 + Saldo 4)					16 770,88	16 700,00	70,88			
612500																					Traktor John Deere										
Operative Gebarung																															
6/612500+899000																					Entnahmen aus Verrechnungsrücklagen zwischen operativer Gebarung und Projekten	2116	1			339,99		339,99			
SU 21 / 31																					Summe Erträge / Einzahlungen operative Gebarung					339,99	0,00	339,99	0,00	0,00	0,00
SU 22 / 32																					Summe Aufwendungen / Auszahlungen operative Gebarung					0,00	0,00	0,00	0,00	0,00	0,00
SA 0 / SA 1																					(0) Nettoergebnis (21 - 22) / (1) Geldfluss operative Gebarung (31 – 32)					339,99	0,00	339,99	0,00	0,00	0,00
SU 23																					Summe Haushaltsrücklagen					0,00	0,00	0,00	0,00	0,00	0,00
SA00																					Nettoergebnis nach Zuw./Entn. Haushaltsrücklagen (Saldo 0 +/- SU23)					339,99	0,00	339,99			
Investive Gebarung																															
SU 33																					Summe Einzahlungen investive Gebarung					0,00	0,00	0,00			
5/612500-040000																					Fahrzeuge		3414	1			52 039,99	52 000,00	39,99		
SU 34																					Summe Auszahlungen investive Gebarung					52 039,99	52 000,00	39,99			
SA2																					Saldo (2) Geldfluss aus der Investiven Gebarung (33 – 34)					-52 039,99	-52 000,00	-39,99			
SA3																					Saldo (3) Nettofinanzierungssaldo (Saldo 1 + Saldo 2)					-52 039,99	-52 000,00	-39,99			
Finanzierungstätigkeit																															
6/612500+346000																					Investitionsdarlehen von Finanzunternehmen		3514	1			51 700,00	52 000,00	-300,00		
SU 35																					Summe Einzahlungen aus der Finanzierungstätigkeit					51 700,00	52 000,00	-300,00			
SU 36																					Summe Auszahlungen aus der Finanzierungstätigkeit					0,00	0,00	0,00			

		MVAG MVAG VCQU			Ergebnisrechnung			Finanzierungsrechnung		
		EH	FH		RA 2025	VA 2025	RA - VA	RA 2025	VA 2025	RA - VA
SA4	Saldo (4) Geldfluss aus der Finanzierungstätigkeit (35 – 36)							51 700,00	52 000,00	-300,00
SA5	Saldo (5) Geldfluss aus der voranschlagswirksamen Gebarung (Saldo 3 + Saldo 4)							-339,99	0,00	-339,99
63	Schutzwasserbau									
631	Konkurrenzgewässer									
631000	Konkurrenzgewässer									
Operative Gebarung										
SU 21 / 31	Summe Erträge / Einzahlungen operative Gebarung				0,00	0,00	0,00	0,00	0,00	0,00
1/631000-726000	Beiträge an Verbände, Vereine	2225	3225	24	4 347,00	3 500,00	847,00	4 347,00	3 500,00	847,00
SU 22 / 32	Summe Aufwendungen / Auszahlungen operative Gebarung				4 347,00	3 500,00	847,00	4 347,00	3 500,00	847,00
SA 0 / SA 1	(0) Nettoergebnis (21 - 22) / (1) Geldfluss operative Gebarung (31 – 32)				-4 347,00	-3 500,00	-847,00	-4 347,00	-3 500,00	-847,00
SU 23	Summe Haushaltsrücklagen				0,00	0,00	0,00	0,00	0,00	0,00
SA00	Nettoergebnis nach Zuw./Entn. Haushaltsrücklagen (Saldo 0 +/- SU23)				-4 347,00	-3 500,00	-847,00			
Investive Gebarung										
SU 33	Summe Einzahlungen investive Gebarung							0,00	0,00	0,00
SU 34	Summe Auszahlungen investive Gebarung							0,00	0,00	0,00
SA2	Saldo (2) Geldfluss aus der Investiven Gebarung (33 – 34)							0,00	0,00	0,00
SA3	Saldo (3) Nettofinanzierungssaldo (Saldo 1 + Saldo 2)							-4 347,00	-3 500,00	-847,00
Finanzierungstätigkeit										
SU 35	Summe Einzahlungen aus der Finanzierungstätigkeit							0,00	0,00	0,00
SU 36	Summe Auszahlungen aus der Finanzierungstätigkeit							0,00	0,00	0,00
SA4	Saldo (4) Geldfluss aus der Finanzierungstätigkeit (35 – 36)							0,00	0,00	0,00
SA5	Saldo (5) Geldfluss aus der voranschlagswirksamen Gebarung (Saldo 3 + Saldo 4)							-4 347,00	-3 500,00	-847,00
639	Sonstige Einrichtungen und Maßnahmen									
639000	Hochwasserschutz - Langer Wiesengr.									
Operative Gebarung										
SU 21 / 31	Summe Erträge / Einzahlungen operative Gebarung				0,00	0,00	0,00	0,00	0,00	0,00
1/639000-711000	Gebühren für die Benützung von Gemeindeeinrichtungen und Anlagen gemäß FAG	2225	3225	24	17,50	100,00	-82,50	17,50	100,00	-82,50
SU 22 / 32	Summe Aufwendungen / Auszahlungen operative Gebarung				17,50	100,00	-82,50	17,50	100,00	-82,50
SA 0 / SA 1	(0) Nettoergebnis (21 - 22) / (1) Geldfluss operative Gebarung (31 – 32)				-17,50	-100,00	82,50	-17,50	-100,00	82,50
SU 23	Summe Haushaltsrücklagen				0,00	0,00	0,00	0,00	0,00	0,00
SA00	Nettoergebnis nach Zuw./Entn. Haushaltsrücklagen (Saldo 0 +/- SU23)				-17,50	-100,00	82,50			
Investive Gebarung										
SU 33	Summe Einzahlungen investive Gebarung							0,00	0,00	0,00

	MVAG	MVAG	VCQU	Ergebnisrechnung			Finanzierungsrechnung			
				EH	FH		RA 2025	VA 2025	RA - VA	RA 2025
SU 34								0,00	0,00	0,00
SA2								0,00	0,00	0,00
SA3								-17,50	-100,00	82,50
Finanzierungstätigkeit										
SU 35								0,00	0,00	0,00
SU 36								0,00	0,00	0,00
SA4								0,00	0,00	0,00
SA5								-17,50	-100,00	82,50
639100 Sonstige Einrichtungen und Maßnahmen										
Operative Gebarung										
SU 21 / 31								0,00	0,00	0,00
1/639100-610000	Instandhaltung von Grund und Boden	2224	3224	24				400,00	-400,00	400,00
SU 22 / 32								0,00	400,00	-400,00
SA 0 / SA 1	(0) Nettoergebnis (21 - 22) / (1) Geldfluss operative Gebarung (31 - 32)							0,00	-400,00	400,00
SU 23								0,00	0,00	0,00
SA00	Nettoergebnis nach Zuw./Entn. Haushaltsrücklagen (Saldo 0 +/- SU23)							0,00	-400,00	400,00
Investive Gebarung										
SU 33								0,00	0,00	0,00
SU 34								0,00	0,00	0,00
SA2								0,00	0,00	0,00
SA3								0,00	-400,00	400,00
Finanzierungstätigkeit										
SU 35								0,00	0,00	0,00
SU 36								0,00	0,00	0,00
SA4								0,00	0,00	0,00
SA5								0,00	-400,00	400,00
64 Straßenverkehr										
640 Einrichtungen und Maßnahmen nach der Straßenverkehrsordnung										
640000 Einrichtungen u.Maßn.n.d.Stvo										
Operative Gebarung										
2/640000+816000	Kostenersätze für Verkehrszeichen	2114	3114	13				100,00	-100,00	100,00
2/640000+868000	Gemeindestraßenstrafen	2124	3124	16	5 770,00	4 000,00	1 770,00	5 770,00	4 000,00	1 770,00
SU 21 / 31								5 770,00	4 100,00	1 670,00
1/640000-400000	Geringwertige Wirtschaftsgüter (GWG)	2221	3221	23	2 162,08	3 500,00	-1 337,92	2 162,08	3 500,00	-1 337,92
1/640000-611000	Instandhaltung von Straßenbauten	2224	3224	24	592,75	500,00	92,75	592,75	500,00	92,75

		MVAG			Ergebnisrechnung			Finanzierungsrechnung		
		EH	FH	VCQU	RA 2025	VA 2025	RA - VA	RA 2025	VA 2025	RA - VA
1/640000-680000	Planmäßige Abschreibung	2226			216,29	200,00	16,29			
1/640000-720100	Kostenbeiträge (Kostenersätze) für Leistungen	2225	3225	24	1 850,00		1 850,00	1 850,00		1 850,00
SU 22 / 32	Summe Aufwendungen / Auszahlungen operative Gebarung				4 821,12	4 200,00	621,12	4 604,83	4 000,00	604,83
SA 0 / SA 1	(0) Nettoergebnis (21 - 22) / (1) Geldfluss operative Gebarung (31 - 32)				948,88	-100,00	1 048,88	1 165,17	100,00	1 065,17
SU 23	Summe Haushaltsrücklagen				0,00	0,00	0,00	0,00	0,00	0,00
SA00	Nettoergebnis nach Zuw./Entn. Haushaltsrücklagen (Saldo 0 +/- SU23)				948,88	-100,00	1 048,88			
Investive Gebarung										
SU 33	Summe Einzahlungen investive Gebarung							0,00	0,00	0,00
SU 34	Summe Auszahlungen investive Gebarung							0,00	0,00	0,00
SA2	Saldo (2) Geldfluss aus der Investiven Gebarung (33 - 34)							0,00	0,00	0,00
SA3	Saldo (3) Nettofinanzierungssaldo (Saldo 1 + Saldo 2)							1 165,17	100,00	1 065,17
Finanzierungstätigkeit										
SU 35	Summe Einzahlungen aus der Finanzierungstätigkeit							0,00	0,00	0,00
SU 36	Summe Auszahlungen aus der Finanzierungstätigkeit							0,00	0,00	0,00
SA4	Saldo (4) Geldfluss aus der Finanzierungstätigkeit (35 - 36)							0,00	0,00	0,00
SA5	Saldo (5) Geldfluss aus der voranschlagswirksamen Gebarung (Saldo 3 + Saldo 4)							1 165,17	100,00	1 065,17
649	Sonstige Einrichtungen und Maßnahmen									
649000	Bushaltestellen									
Operative Gebarung										
SU 21 / 31	Summe Erträge / Einzahlungen operative Gebarung				0,00	0,00	0,00	0,00	0,00	0,00
1/649000-613000	Instandhaltung von sonstigen Grundstückseinrichtungen	2224	3224	24	424,31	500,00	-75,69	3 204,71	500,00	2 704,71
1/649000-670000	Versicherungen	2222	3222		19,96	100,00	-80,04	19,96	100,00	-80,04
1/649000-680000	Planmäßige Abschreibung	2226			245,24	200,00	45,24			
1/649000-728000	Entgelte für sonstige Leistungen	2225	3225	24		500,00	-500,00		500,00	-500,00
SU 22 / 32	Summe Aufwendungen / Auszahlungen operative Gebarung				689,51	1 300,00	-610,49	3 224,67	1 100,00	2 124,67
SA 0 / SA 1	(0) Nettoergebnis (21 - 22) / (1) Geldfluss operative Gebarung (31 - 32)				-689,51	-1 300,00	610,49	-3 224,67	-1 100,00	-2 124,67
SU 23	Summe Haushaltsrücklagen				0,00	0,00	0,00	0,00	0,00	0,00
SA00	Nettoergebnis nach Zuw./Entn. Haushaltsrücklagen (Saldo 0 +/- SU23)				-689,51	-1 300,00	610,49			
Investive Gebarung										
SU 33	Summe Einzahlungen investive Gebarung							0,00	0,00	0,00
SU 34	Summe Auszahlungen investive Gebarung							0,00	0,00	0,00
SA2	Saldo (2) Geldfluss aus der Investiven Gebarung (33 - 34)							0,00	0,00	0,00
SA3	Saldo (3) Nettofinanzierungssaldo (Saldo 1 + Saldo 2)							-3 224,67	-1 100,00	-2 124,67
Finanzierungstätigkeit										
SU 35	Summe Einzahlungen aus der Finanzierungstätigkeit							0,00	0,00	0,00

	MVAG	MVAG	VCQU	Ergebnisrechnung			Finanzierungsrechnung		
				EH	FH		RA 2025	VA 2025	RA - VA
SU 36							0,00	0,00	0,00
SA4							0,00	0,00	0,00
SA5							-3 224,67	-1 100,00	-2 124,67

		MVAG MVAG VCQU			Ergebnisrechnung			Finanzierungsrechnung		
		EH	FH		RA 2025	VA 2025	RA - VA	RA 2025	VA 2025	RA - VA
7 Wirtschaftsförderung										
71	Grundlagenverbesserung in der Land- und Forstwirtschaft									
710	Land- und forstwirtschaftlicher Wegebau									
710000	Land- und Forstwirtschaftl. Wegebau									
Operative Gebarung										
2/710000+813000	Erträge aus der Auflösung von Investitionszuschüssen (Kapitaltransfers)	2127			4 971,52	4 900,00	71,52			
2/710000+860000	Transfers von Bund, Bundesfonds und Bundeskammern	2121	3121	15	10 635,57	37 900,00	-27 264,43	10 635,57	37 900,00	-27 264,43
2/710000+861000	Transfers von Ländern, Landesfonds und Landeskammern	2121	3121		20 970,38	6 800,00	14 170,38	20 970,38	6 800,00	14 170,38
6/710000+871000	Beihilfen aus Bedarfszuweisungen	2121	3121	1 33	3 500,00	3 500,00		3 500,00	3 500,00	
2/710000+888000	Transfers von der Europäischen Union	2125	3125		17 326,36	16 400,00	926,36	17 326,36	16 400,00	926,36
6/710000+899000	Entnahmen aus Verrechnungsrücklagen zwischen operativer Gebarung und Projekten	2116		1	9 015,37	13 000,00	-3 984,63			
SU 21 / 31	Summe Erträge / Einzahlungen operative Gebarung				66 419,20	82 500,00	-16 080,80	52 432,31	64 600,00	-12 167,69
1/710000-610179	Instandhaltung von Grund und Boden	2224	3224		59 126,48	55 500,00	3 626,48	59 126,48	55 500,00	3 626,48
1/710000-611000	Instandhaltung von Straßenbauten	2224	3224	24	26 132,24	7 000,00	19 132,24	26 132,24	7 000,00	19 132,24
1/710000-680000	Planmäßige Abschreibung	2226			142 412,89	141 900,00	512,89			
1/710000-720100	Kostenbeiträge (haushaltsinterne) für sonstige Leistungen	2225	3225	24	9 143,75	3 000,00	6 143,75	9 143,75	3 000,00	6 143,75
1/710000-777000	Beiträge zum Güterwegebau	2234		44		69 000,00	-69 000,00			
SU 22 / 32	Summe Aufwendungen / Auszahlungen operative Gebarung				236 815,36	276 400,00	-39 584,64	94 402,47	65 500,00	28 902,47
SA 0 / SA 1	(0) Nettoergebnis (21 - 22) / (1) Geldfluss operative Gebarung (31 - 32)				-170 396,16	-193 900,00	23 503,84	-41 970,16	-900,00	-41 070,16
SU 23	Summe Haushaltsrücklagen				0,00	0,00	0,00	0,00	0,00	0,00
SA00	Nettoergebnis nach Zuw./Entn. Haushaltsrücklagen (Saldo 0 +/- SU23)				-170 396,16	-193 900,00	23 503,84			
Investive Gebarung										
6/710000+301000	Kapitaltransfers von Ländern, Landesfonds und Landeskammern		3331	1 33				3 500,00	3 500,00	
SU 33	Summe Einzahlungen investive Gebarung							3 500,00	3 500,00	0,00
5/710000-002000	Wegebauten		3412	1 40				16 015,37	20 000,00	-3 984,63
1/710000-777000	Beiträge zum Güterwegebau		3434	44				69 000,00	69 000,00	-69 000,00
SU 34	Summe Auszahlungen investive Gebarung							16 015,37	89 000,00	-72 984,63
SA2	Saldo (2) Geldfluss aus der Investiven Gebarung (33 - 34)							-12 515,37	-85 500,00	72 984,63
SA3	Saldo (3) Nettofinanzierungssaldo (Saldo 1 + Saldo 2)							-54 485,53	-86 400,00	31 914,47
Finanzierungstätigkeit										
SU 35	Summe Einzahlungen aus der Finanzierungstätigkeit							0,00	0,00	0,00

	MVAG	MVAG	VCQU	Ergebnisrechnung			Finanzierungsrechnung			
				EH	FH	RA 2025	VA 2025	RA - VA	RA 2025	VA 2025
SU 36								0,00	0,00	0,00
SA4								0,00	0,00	0,00
SA5								-54 485,53	-86 400,00	31 914,47
710100										
Operative Gebarung										
SU 21 / 31								0,00	0,00	0,00
1/710100-680000				2226	2 352,77	2 400,00	-47,23			
SU 22 / 32					2 352,77	2 400,00	-47,23	0,00	0,00	0,00
SA 0 / SA 1					-2 352,77	-2 400,00	47,23	0,00	0,00	0,00
SU 23					0,00	0,00	0,00	0,00	0,00	0,00
SA00					-2 352,77	-2 400,00	47,23			
Investive Gebarung										
SU 33								0,00	0,00	0,00
SU 34								0,00	0,00	0,00
SA2								0,00	0,00	0,00
SA3								0,00	0,00	0,00
Finanzierungstätigkeit										
SU 35								0,00	0,00	0,00
SU 36								0,00	0,00	0,00
SA4								0,00	0,00	0,00
SA5								0,00	0,00	0,00
74										
742										
742000										
Operative Gebarung										
SU 21 / 31								0,00	0,00	0,00
1/742000-755000				2233 3233 27	18 095,09	13 500,00	4 595,09	18 095,09	13 500,00	4 595,09
SU 22 / 32					18 095,09	13 500,00	4 595,09	18 095,09	13 500,00	4 595,09
SA 0 / SA 1					-18 095,09	-13 500,00	-4 595,09	-18 095,09	-13 500,00	-4 595,09
SU 23					0,00	0,00	0,00	0,00	0,00	0,00
SA00					-18 095,09	-13 500,00	-4 595,09			
Investive Gebarung										
SU 33								0,00	0,00	0,00
SU 34								0,00	0,00	0,00

		MVAG			Ergebnisrechnung			Finanzierungsrechnung		
		EH	FH	VCQU	RA 2025	VA 2025	RA - VA	RA 2025	VA 2025	RA - VA
SA2	Saldo (2) Geldfluss aus der Investiven Gebarung (33 – 34)							0,00	0,00	0,00
SA3	Saldo (3) Nettofinanzierungssaldo (Saldo 1 + Saldo 2)							-18 095,09	-13 500,00	-4 595,09
Finanzierungstätigkeit										
SU 35	Summe Einzahlungen aus der Finanzierungstätigkeit							0,00	0,00	0,00
SU 36	Summe Auszahlungen aus der Finanzierungstätigkeit							0,00	0,00	0,00
SA4	Saldo (4) Geldfluss aus der Finanzierungstätigkeit (35 – 36)							0,00	0,00	0,00
SA5	Saldo (5) Geldfluss aus der voranschlagswirksamen Gebarung (Saldo 3 + Saldo 4)							-18 095,09	-13 500,00	-4 595,09
77 Förderung des Tourismus										
770	Einrichtungen zur Förderung des Tourismus									
770000	Einrichtungen zur Förd. des Tourismus									
Operative Gebarung										
2/770000+810000	Einnahmen aus Leistungen	2114	3114	13		500,00	-500,00		500,00	-500,00
SU 21 / 31	Summe Erträge / Einzahlungen operative Gebarung				0,00	500,00	-500,00	0,00	500,00	-500,00
1/770000-510000	Bezüge für Vb der Besoldungsgr. I	2211	3211	20	74 906,52	76 000,00	-1 093,48	74 906,52	76 000,00	-1 093,48
1/770000-565000	Mehrleistungsvergütungen	2211	3211	20	17,89	500,00	-482,11	17,89	500,00	-482,11
1/770000-569000	Nebengebühren	2211	3211	20	493,32	100,00	393,32	493,32	100,00	393,32
1/770000-580000	Dgb zum ausgleichsfonds-Fb.	2212	3212	20	2 767,19	2 900,00	-132,81	2 767,19	2 900,00	-132,81
1/770000-582000	Dgb zur Sozialversicherung	2212	3212	20	15 878,16	16 200,00	-321,84	15 878,16	16 200,00	-321,84
1/770000-591000	Dotierung von Rückstellungen für Abfertigungen	2214			925,64	900,00	25,64			
1/770000-592000	Dotierung von Rückstellungen für Jubiläumszuwendungen	2214			869,05	800,00	69,05			
1/770000-630000	Postdienste	2222	3222	24	28,49	300,00	-271,51	28,49	300,00	-271,51
1/770000-631000	Telekommunikationsdienste	2222	3222	24	522,91	800,00	-277,09	522,91	800,00	-277,09
1/770000-724000	Reisegebühren	2225	3225	24	24,08	100,00	-75,92	24,08	100,00	-75,92
SU 22 / 32	Summe Aufwendungen / Auszahlungen operative Gebarung				96 433,25	98 600,00	-2 166,75	94 638,56	96 900,00	-2 261,44
SA 0 / SA 1	(0) Nettoergebnis (21 - 22) / (1) Geldfluss operative Gebarung (31 – 32)				-96 433,25	-98 100,00	1 666,75	-94 638,56	-96 400,00	1 761,44
SU 23	Summe Haushaltsrücklagen				0,00	0,00	0,00	0,00	0,00	0,00
SA00	Nettoergebnis nach Zuw./Entn. Haushaltsrücklagen (Saldo 0 +/- SU23)				-96 433,25	-98 100,00	1 666,75			
Investive Gebarung										
SU 33	Summe Einzahlungen investive Gebarung							0,00	0,00	0,00
SU 34	Summe Auszahlungen investive Gebarung							0,00	0,00	0,00
SA2	Saldo (2) Geldfluss aus der Investiven Gebarung (33 – 34)							0,00	0,00	0,00
SA3	Saldo (3) Nettofinanzierungssaldo (Saldo 1 + Saldo 2)							-94 638,56	-96 400,00	1 761,44
Finanzierungstätigkeit										
SU 35	Summe Einzahlungen aus der Finanzierungstätigkeit							0,00	0,00	0,00

		MVAG			Ergebnisrechnung			Finanzierungsrechnung		
		EH	FH	VCQU	RA 2025	VA 2025	RA - VA	RA 2025	VA 2025	RA - VA
SU 36	Summe Auszahlungen aus der Finanzierungstätigkeit							0,00	0,00	0,00
SA4	Saldo (4) Geldfluss aus der Finanzierungstätigkeit (35 – 36)							0,00	0,00	0,00
SA5	Saldo (5) Geldfluss aus der voranschlagswirksamen Gebarung (Saldo 3 + Saldo 4)							-94 638,56	-96 400,00	1 761,44
771	Maßnahmen zur Förderung des Tourismus									
771000	Maßnahmen zur Förd. des Tourismus									
Operative Gebarung										
2/771000+808000	Verkauf von verschiedenen Broschüren	2116	3116	16		100,00	-100,00		100,00	-100,00
2/771000+816000	Kostenbeiträge	2114	3114	13		200,00	-200,00		200,00	-200,00
2/771000+829000	Sonstige Einnahmen	2116	3116	18		200,00	-200,00		200,00	-200,00
2/771000+861000	Transfers von Ländern, Landesfonds und Landeskammern	2121	3121		200,00		200,00	200,00		200,00
SU 21 / 31	Summe Erträge / Einzahlungen operative Gebarung				200,00	500,00	-300,00	200,00	500,00	-300,00
1/771000-720100	Kostenbeiträge (Kostenersätze) für Leistungen	2225	3225	24	2 600,00		2 600,00	2 600,00		2 600,00
1/771000-728000	Entgelte für Sonstige Leistungen	2225	3225	24	18 394,02	27 300,00	-8 905,98	18 394,02	27 300,00	-8 905,98
1/771000-757000	Laufende Transferzahlungen	2234	3234	27	7 910,69	8 000,00	-89,31	7 910,69	8 000,00	-89,31
1/771000-777000	Sonstige Subventionen	2234		44		500,00	-500,00			
SU 22 / 32	Summe Aufwendungen / Auszahlungen operative Gebarung				28 904,71	35 800,00	-6 895,29	28 904,71	35 300,00	-6 395,29
SA 0 / SA 1	(0) Nettoergebnis (21 - 22) / (1) Geldfluss operative Gebarung (31 – 32)				-28 704,71	-35 300,00	6 595,29	-28 704,71	-34 800,00	6 095,29
SU 23	Summe Haushaltsrücklagen				0,00	0,00	0,00	0,00	0,00	0,00
SA00	Nettoergebnis nach Zuw./Entn. Haushaltsrücklagen (Saldo 0 +/- SU23)				-28 704,71	-35 300,00	6 595,29			
Investive Gebarung										
SU 33	Summe Einzahlungen investive Gebarung							0,00	0,00	0,00
1/771000-777000	Sonstige Subventionen		3434	44					500,00	-500,00
SU 34	Summe Auszahlungen investive Gebarung							0,00	500,00	-500,00
SA2	Saldo (2) Geldfluss aus der Investiven Gebarung (33 – 34)							0,00	-500,00	500,00
SA3	Saldo (3) Nettofinanzierungssaldo (Saldo 1 + Saldo 2)							-28 704,71	-35 300,00	6 595,29
Finanzierungstätigkeit										
SU 35	Summe Einzahlungen aus der Finanzierungstätigkeit							0,00	0,00	0,00
SU 36	Summe Auszahlungen aus der Finanzierungstätigkeit							0,00	0,00	0,00
SA4	Saldo (4) Geldfluss aus der Finanzierungstätigkeit (35 – 36)							0,00	0,00	0,00
SA5	Saldo (5) Geldfluss aus der voranschlagswirksamen Gebarung (Saldo 3 + Saldo 4)							-28 704,71	-35 300,00	6 595,29

		MVAG	MVAG	VCQU	Ergebnisrechnung			Finanzierungsrechnung		
		EH	FH		RA 2025	VA 2025	RA - VA	RA 2025	VA 2025	RA - VA
78	Förderung von Handel, Gewerbe und Industrie									
789	Sonstige Einrichtungen und Maßnahmen									
789000	Sonstige Einrichtungen und Maßnahmen									
Operative Gebarung										
2/789000+808000	Veräußerungen von Waren	2116	3116	16		500,00	-500,00		500,00	-500,00
SU 21 / 31	Summe Erträge / Einzahlungen operative Gebarung				0,00	500,00	-500,00	0,00	500,00	-500,00
1/789000-728000	Entgelte für sonstige Leistungen	2225	3225	24		15 000,00	-15 000,00		15 000,00	-15 000,00
1/789000-755000	Transfers an Unternehmen (ohne Finanzunternehmen) und andere	2233	3233	27		5 000,00	-5 000,00		5 000,00	-5 000,00
1/789000-775000	Kapitaltransferzahlungen an Unternehmung (Wirtschaftsförderung)	2233		44	3 000,00	5 000,00	-2 000,00			
SU 22 / 32	Summe Aufwendungen / Auszahlungen operative Gebarung				3 000,00	25 000,00	-22 000,00	0,00	20 000,00	-20 000,00
SA 0 / SA 1	(0) Nettoergebnis (21 - 22) / (1) Geldfluss operative Gebarung (31 - 32)				-3 000,00	-24 500,00	21 500,00	0,00	-19 500,00	19 500,00
SU 23	Summe Haushaltsrücklagen				0,00	0,00	0,00	0,00	0,00	0,00
SA00	Nettoergebnis nach Zuw./Entn. Haushaltsrücklagen (Saldo 0 +/- SU23)				-3 000,00	-24 500,00	21 500,00			
Investive Gebarung										
SU 33	Summe Einzahlungen investive Gebarung							0,00	0,00	0,00
1/789000-775000	Kapitaltransferzahlungen an Unternehmung (Wirtschaftsförderung)		3433	44				3 000,00	5 000,00	-2 000,00
SU 34	Summe Auszahlungen investive Gebarung							3 000,00	5 000,00	-2 000,00
SA2	Saldo (2) Geldfluss aus der Investiven Gebarung (33 - 34)							-3 000,00	-5 000,00	2 000,00
SA3	Saldo (3) Nettofinanzierungssaldo (Saldo 1 + Saldo 2)							-3 000,00	-24 500,00	21 500,00
Finanzierungstätigkeit										
SU 35	Summe Einzahlungen aus der Finanzierungstätigkeit							0,00	0,00	0,00
SU 36	Summe Auszahlungen aus der Finanzierungstätigkeit							0,00	0,00	0,00
SA4	Saldo (4) Geldfluss aus der Finanzierungstätigkeit (35 - 36)							0,00	0,00	0,00
SA5	Saldo (5) Geldfluss aus der voranschlagswirksamen Gebarung (Saldo 3 + Saldo 4)							-3 000,00	-24 500,00	21 500,00
789100	Altlast Franke									
Operative Gebarung										
2/789100+860000	Transfers von Bund, Bundesfonds und Bundeskammern	2121	3121		36 897,00	36 900,00	-3,00	36 897,00	36 900,00	-3,00
SU 21 / 31	Summe Erträge / Einzahlungen operative Gebarung				36 897,00	36 900,00	-3,00	36 897,00	36 900,00	-3,00
1/789100-600000	Strom	2222	3222	24	3 746,66	4 000,00	-253,34	3 746,66	4 000,00	-253,34
1/789100-618000	Instandhaltung von Sonst. anlagen	2224	3224	24	53 278,10	50 100,00	3 178,10	53 278,10	50 100,00	3 178,10
SU 22 / 32	Summe Aufwendungen / Auszahlungen operative Gebarung				57 024,76	54 100,00	2 924,76	57 024,76	54 100,00	2 924,76
SA 0 / SA 1	(0) Nettoergebnis (21 - 22) / (1) Geldfluss operative Gebarung (31 - 32)				-20 127,76	-17 200,00	-2 927,76	-20 127,76	-17 200,00	-2 927,76
SU 23	Summe Haushaltsrücklagen				0,00	0,00	0,00	0,00	0,00	0,00

	MVAG	MVAG	VCQU	Ergebnisrechnung			Finanzierungsrechnung				
				EH	FH	RA 2025	VA 2025	RA - VA	RA 2025	VA 2025	RA - VA
SA00											
				Nettoergebnis nach Zuw./Entn. Haushaltsrücklagen (Saldo 0 +/- SU23)			-20 127,76	-17 200,00	-2 927,76		
Investive Gebarung											
SU 33				Summe Einzahlungen investive Gebarung						0,00	0,00
SU 34				Summe Auszahlungen investive Gebarung						0,00	0,00
SA2				Saldo (2) Geldfluss aus der Investiven Gebarung (33 – 34)						0,00	0,00
SA3				Saldo (3) Nettofinanzierungssaldo (Saldo 1 + Saldo 2)						-20 127,76	-17 200,00
										-2 927,76	
Finanzierungstätigkeit											
SU 35				Summe Einzahlungen aus der Finanzierungstätigkeit						0,00	0,00
SU 36				Summe Auszahlungen aus der Finanzierungstätigkeit						0,00	0,00
SA4				Saldo (4) Geldfluss aus der Finanzierungstätigkeit (35 – 36)						0,00	0,00
SA5				Saldo (5) Geldfluss aus der voranschlagswirksamen Gebarung (Saldo 3 + Saldo 4)						-20 127,76	-17 200,00
										-2 927,76	

	MVAG	MVAG	VCQU	Ergebnisrechnung			Finanzierungsrechnung			
				EH	FH		RA 2025	VA 2025	RA - VA	RA 2025
8 Dienstleistungen										
81	Öffentliche Einrichtungen (soweit nicht dem Abschnitt 85 zuzuordnen)									
812	WC-Anlagen									
812000	WC-Anlagen									
Operative Gebarung										
2/812000+829000	Sonstige Einnahmen	2116	3116	18	2 112,14	2 500,00	-387,86	2 039,44	2 500,00	-460,56
6/812000+899000	Entnahmen aus Verrechnungsrücklagen zwischen operativer Gebarung und Projekten	2116		1	7 159,80		7 159,80			
SU 21 / 31	Summe Erträge / Einzahlungen operative Gebarung				9 271,94	2 500,00	6 771,94	2 039,44	2 500,00	-460,56
1/812000-459000	Sonstige Verbrauchsgüter	2221	3221	23	2 415,35	2 200,00	215,35	2 415,35	2 200,00	215,35
1/812000-521000	Arbeiter ganzjährig beschäftigt	2211	3211	20	3 817,55	3 900,00	-82,45	3 817,55	3 900,00	-82,45
1/812000-582000	Sonstige Dgb.zur Soz.Sicherheit	2212	3212	20	136,32	100,00	36,32	136,32	100,00	36,32
1/812000-600000	Strom	2222	3222	24	3 945,39	4 000,00	-54,61	3 945,39	4 000,00	-54,61
1/812000-618000	Instandhaltung sonstiger Einrichtungen	2224	3224	24	1 112,79	4 500,00	-3 387,21	1 112,79	4 500,00	-3 387,21
1/812000-680000	Planmäßige Abschreibung	2226			1 007,20		1 007,20			
1/812000-711000	Gebühren f.d.Benütz.v.Gde.Eintr.	2225	3225	24	658,65	400,00	258,65	658,65	400,00	258,65
1/812000-720100	Kostenbeiträge (Kostensätze) für Leistungen	2225	3225	24	28 187,50		28 187,50	28 187,50		28 187,50
1/812000-729000	Sonstige Ausgaben	2225	3225	24	723,00	700,00	23,00	723,00	700,00	23,00
SU 22 / 32	Summe Aufwendungen / Auszahlungen operative Gebarung				42 003,75	15 800,00	26 203,75	40 996,55	15 800,00	25 196,55
SA 0 / SA 1	(0) Nettoergebnis (21 - 22) / (1) Geldfluss operative Gebarung (31 - 32)				-32 731,81	-13 300,00	-19 431,81	-38 957,11	-13 300,00	-25 657,11
SU 23	Summe Haushaltsrücklagen				0,00	0,00	0,00	0,00	0,00	0,00
SA00	Nettoergebnis nach Zuw./Entn. Haushaltsrücklagen (Saldo 0 +/- SU23)				-32 731,81	-13 300,00	-19 431,81			
Investive Gebarung										
6/812000+301000	Kapitaltransfers von Ländern, Landesfonds und Landeskammern		3331	1					20 000,00	-20 000,00
SU 33	Summe Einzahlungen investive Gebarung							0,00	20 000,00	-20 000,00
5/812000-010000	Gebäude und Bauten		3413	1				50 359,80	65 000,00	-14 640,20
SU 34	Summe Auszahlungen investive Gebarung							50 359,80	65 000,00	-14 640,20
SA2	Saldo (2) Geldfluss aus der Investiven Gebarung (33 - 34)							-50 359,80	-45 000,00	-5 359,80
SA3	Saldo (3) Nettofinanzierungssaldo (Saldo 1 + Saldo 2)							-89 316,91	-58 300,00	-31 016,91
Finanzierungstätigkeit										
6/812000+346000	Investitionsdarlehen von Finanzunternehmen		3514	1				43 200,00	45 000,00	-1 800,00
SU 35	Summe Einzahlungen aus der Finanzierungstätigkeit							43 200,00	45 000,00	-1 800,00
SU 36	Summe Auszahlungen aus der Finanzierungstätigkeit							0,00	0,00	0,00
SA4	Saldo (4) Geldfluss aus der Finanzierungstätigkeit (35 - 36)							43 200,00	45 000,00	-1 800,00

		MVAG	MVAG	VCQU	Ergebnisrechnung			Finanzierungsrechnung		
		EH	FH		RA 2025	VA 2025	RA - VA	RA 2025	VA 2025	RA - VA
SA5	Saldo (5) Geldfluss aus der voranschlagswirksamen Gebarung (Saldo 3 + Saldo 4)							-46 116,91	-13 300,00	-32 816,91
813	Müllbeseitigung									
813000	Abfallabfuhr									
Operative Gebarung										
2/813000+816000	Kostenbeitraege	2114	3114	13	32 398,00	40 000,00	-7 602,00	32 398,00	40 000,00	-7 602,00
SU 21 / 31	Summe Erträge / Einzahlungen operative Gebarung				32 398,00	40 000,00	-7 602,00	32 398,00	40 000,00	-7 602,00
1/813000-451000	Beheizung	2221	3221	23	628,61	400,00	228,61	628,61	400,00	228,61
1/813000-454000	Reinigungsmittel	2221	3221			400,00	-400,00		400,00	-400,00
1/813000-600000	Strom	2222	3222	24	-691,17	400,00	-1 091,17	-691,17	400,00	-1 091,17
1/813000-614000	Instandhaltung von Gebäuden	2224	3224	24	138,54	2 400,00	-2 261,46	138,54	2 400,00	-2 261,46
1/813000-670000	Versicherungen	2222	3222	24	413,32	500,00	-86,68	413,32	500,00	-86,68
1/813000-680000	Planmäßige Abschreibung	2226			7 699,22	7 700,00	-0,78			
1/813000-710000	Steuern und Abgaben	2225	3225	24	3 939,60	4 300,00	-360,40	3 939,60	4 300,00	-360,40
1/813000-711000	Gebühren f.d.Ben.Gde.Einrichtung	2225	3225	24	238,27	300,00	-61,73	238,27	300,00	-61,73
1/813000-720100	Kostenbeiträge (haushaltsinterne) für sonstige Leistungen	2225	3225	24	18 625,00	26 000,00	-7 375,00	18 625,00	26 000,00	-7 375,00
1/813000-728000	Entgelte für Sonstige Leistungen	2225	3225	24	5 328,64	6 000,00	-671,36	5 328,64	6 000,00	-671,36
1/813000-729000	Sonstige Ausgaben	2225	3225	24		200,00	-200,00		200,00	-200,00
SU 22 / 32	Summe Aufwendungen / Auszahlungen operative Gebarung				36 320,03	48 600,00	-12 279,97	28 620,81	40 900,00	-12 279,19
SA 0 / SA 1	(0) Nettoergebnis (21 - 22) / (1) Geldfluss operative Gebarung (31 - 32)				-3 922,03	-8 600,00	4 677,97	3 777,19	-900,00	4 677,19
SU 23	Summe Haushaltsrücklagen				0,00	0,00	0,00	0,00	0,00	0,00
SA00	Nettoergebnis nach Zuw./Entn. Haushaltsrücklagen (Saldo 0 +/- SU23)				-3 922,03	-8 600,00	4 677,97			
Investive Gebarung										
SU 33	Summe Einzahlungen investive Gebarung							0,00	0,00	0,00
SU 34	Summe Auszahlungen investive Gebarung							0,00	0,00	0,00
SA2	Saldo (2) Geldfluss aus der Investiven Gebarung (33 - 34)							0,00	0,00	0,00
SA3	Saldo (3) Nettofinanzierungssaldo (Saldo 1 + Saldo 2)							3 777,19	-900,00	4 677,19
Finanzierungstätigkeit										
SU 35	Summe Einzahlungen aus der Finanzierungstätigkeit							0,00	0,00	0,00
SU 36	Summe Auszahlungen aus der Finanzierungstätigkeit							0,00	0,00	0,00
SA4	Saldo (4) Geldfluss aus der Finanzierungstätigkeit (35 - 36)							0,00	0,00	0,00
SA5	Saldo (5) Geldfluss aus der voranschlagswirksamen Gebarung (Saldo 3 + Saldo 4)							3 777,19	-900,00	4 677,19

		MVAG			Ergebnisrechnung			Finanzierungsrechnung		
		EH	FH	VCQU	RA 2025	VA 2025	RA - VA	RA 2025	VA 2025	RA - VA
814	Straßenreinigung									
814000	Straßenreinigung									
Operative Gebarung										
2/814000+816100	Kostenbeiträge (Kostenersätze) für sonstige Leistungen	2114	3114	13	34 562,50		34 562,50	34 562,50		34 562,50
2/814000+817000	Erträge aus der Auflösung von sonstigen Rückstellungen	2117			44 178,39	6 200,00	37 978,39			
SU 21 / 31	Summe Erträge / Einzahlungen operative Gebarung				78 740,89	6 200,00	72 540,89	34 562,50	0,00	34 562,50
1/814000-452000	Treibstoffe	2221	3221	23	3 865,82	5 000,00	-1 134,18	3 865,82	5 000,00	-1 134,18
1/814000-459000	Sonstige Verbrauchsgüter	2221	3221	23	432,00	200,00	232,00	432,00	200,00	232,00
1/814000-511000	Bezüge Vb - Besoldungsgr. II (Arb.)	2211	3211	20	90 846,65	139 600,00	-48 753,35	90 846,65	139 600,00	-48 753,35
1/814000-521000	Geldbezüge der Ganzj.Bes.Arbeiter	2211	3211	20	3 817,46	3 900,00	-82,54	3 817,46	3 900,00	-82,54
1/814000-565000	Mehrleistungsvergütungen	2211	3211	20	3 102,08	4 000,00	-897,92	3 102,08	4 000,00	-897,92
1/814000-566000	Zuwendungen aus Anlass von Dienstjubiläen	2212	3212		7 261,80	7 400,00	-138,20	7 261,80	7 400,00	-138,20
1/814000-569000	Nebengebühren	2211	3211	20	645,48	600,00	45,48	645,48	600,00	45,48
1/814000-582000	Sonstige Dgb zur Soz.Sicherheit	2212	3212	20	11 333,05	20 800,00	-9 466,95	11 333,05	20 800,00	-9 466,95
1/814000-591000	Dotierung von Rückstellungen für Abfertigungen	2214				2 600,00	-2 600,00			
1/814000-616000	Instandhaltung von Maschinen	2224	3224	24	6 096,09	12 600,00	-6 503,91	6 096,09	12 600,00	-6 503,91
1/814000-619000	Instandhaltung von Sonderanlagen	2224	3224	24	104,72	200,00	-95,28	104,72	200,00	-95,28
1/814000-670000	Versicherungen	2222	3222	24	1 077,82	1 100,00	-22,18	1 077,82	1 100,00	-22,18
1/814000-720100	Kostenbeiträge (Kostenersätze) für Leistungen	2225	3225	24	37 593,75		37 593,75	37 593,75		37 593,75
1/814000-724000	Reisegebühren	2225	3225	24		100,00	-100,00		100,00	-100,00
SU 22 / 32	Summe Aufwendungen / Auszahlungen operative Gebarung				166 176,72	198 100,00	-31 923,28	166 176,72	195 500,00	-29 323,28
SA 0 / SA 1	(0) Nettoergebnis (21 - 22) / (1) Geldfluss operative Gebarung (31 - 32)				-87 435,83	-191 900,00	104 464,17	-131 614,22	-195 500,00	63 885,78
SU 23	Summe Haushaltsrücklagen				0,00	0,00	0,00	0,00	0,00	0,00
SA00	Nettoergebnis nach Zuw./Entn. Haushaltsrücklagen (Saldo 0 +/- SU23)				-87 435,83	-191 900,00	104 464,17			
Investive Gebarung										
SU 33	Summe Einzahlungen investive Gebarung							0,00	0,00	0,00
SU 34	Summe Auszahlungen investive Gebarung							0,00	0,00	0,00
SA2	Saldo (2) Geldfluss aus der Investiven Gebarung (33 - 34)							0,00	0,00	0,00
SA3	Saldo (3) Nettofinanzierungssaldo (Saldo 1 + Saldo 2)							-131 614,22	-195 500,00	63 885,78
Finanzierungstätigkeit										
SU 35	Summe Einzahlungen aus der Finanzierungstätigkeit							0,00	0,00	0,00
SU 36	Summe Auszahlungen aus der Finanzierungstätigkeit							0,00	0,00	0,00
SA4	Saldo (4) Geldfluss aus der Finanzierungstätigkeit (35 - 36)							0,00	0,00	0,00

		MVAG MVAG VCQU			Ergebnisrechnung			Finanzierungsrechnung		
		EH	FH		RA 2025	VA 2025	RA - VA	RA 2025	VA 2025	RA - VA
SA5	Saldo (5) Geldfluss aus der voranschlagswirksamen Gebarung (Saldo 3 + Saldo 4)							-131 614,22	-195 500,00	63 885,78
815	Park- und Gartenanlagen, Kinderspielplätze									
815000	Park- und Gartenanlagen, Kinderspielpl.									
	Operative Gebarung									
2/815000+813000	Erträge aus der Auflösung von Investitionszuschüssen (Kapitaltransfers)	2127			6 082,41	5 100,00	982,41			
2/815000+816100	Kostenbeiträge (Kostensätze) für sonstige Leistungen	2114	3114	13	37 093,75		37 093,75	37 093,75		37 093,75
2/815000+860000	Transfers von Bund, Bundesfonds und Bundeskammern	2121	3121	15	557,50		557,50	557,50		557,50
SU 21 / 31	Summe Erträge / Einzahlungen operative Gebarung				43 733,66	5 100,00	38 633,66	37 651,25	0,00	37 651,25
1/815000-400000	Geringwertige Wirtschaftsgüter Des Anlag	2221	3221	23	50,30	1 000,00	-949,70	50,30	1 000,00	-949,70
1/815000-452000	Treibstoffe	2221	3221	23	2 986,93	3 000,00	-13,07	3 001,75	3 000,00	1,75
1/815000-459000	Sonstige Verbrauchsgüter	2221	3221	23	552,56	1 500,00	-947,44	552,56	1 500,00	-947,44
1/815000-511000	Bezüge der Bediensteten	2211	3211	20	55 079,81	55 900,00	-820,19	55 079,81	55 900,00	-820,19
1/815000-565000	Mehrleistungsvergütungen	2211	3211	20	2 775,18	2 600,00	175,18	2 775,18	2 600,00	175,18
1/815000-569000	Sonstige Nebengebühren	2211	3211	20	729,25	600,00	129,25	729,25	600,00	129,25
1/815000-580000	Dgb zum ausgleichsfonds-Fb.	2212	3212	20		1 200,00	-1 200,00		1 200,00	-1 200,00
1/815000-582000	Sonstige Dgb zur Soz.Sicherheit	2212	3212	20	11 515,58	11 600,00	-84,42	11 515,58	11 600,00	-84,42
1/815000-591000	Dotierung von Rückstellungen für Abfertigungen	2214			2 929,45	2 400,00	529,45			
1/815000-592000	Dotierung von Rückstellungen für Jubiläumszuwendungen	2214			738,84	900,00	-161,16			
1/815000-600000	Strom - Pavillon	2222	3222	24	1 228,36	5 000,00	-3 771,64	1 637,49	5 000,00	-3 362,51
1/815000-613000	Instandhaltung von sonstigen Grundstückseinrichtungen	2224	3224	24	9 784,28	13 100,00	-3 315,72	9 784,28	13 100,00	-3 315,72
1/815000-616000	Instandhaltung von Maschinen	2224	3224	24	10 037,03	11 100,00	-1 062,97	8 282,03	11 100,00	-2 817,97
1/815000-617000	Instandhaltung von Fahrzeugen	2224	3224	24	1 960,04	4 600,00	-2 639,96	1 960,04	4 600,00	-2 639,96
1/815000-650000	Zinsen für Finanzschulden in Euro	2241	3241	25		2 200,00	-2 200,00		2 200,00	-2 200,00
1/815000-670000	Versicherung	2222	3222	24	2 535,47	2 800,00	-264,53	2 535,47	2 800,00	-264,53
1/815000-680000	Planmäßige Abschreibung	2226			21 689,93	14 200,00	7 489,93			
1/815000-705000	Operating Leasing	2223	3223	24	18 075,12	18 100,00	-24,88	18 075,12	18 100,00	-24,88
1/815000-711000	Gebühren f.d.Benütz.v.Gde.Einr.	2225	3225	24	762,47	2 000,00	-1 237,53	762,47	2 000,00	-1 237,53
1/815000-720100	Kostenbeiträge (haushaltsinterne) für sonstige Leistungen	2225	3225	24	141 606,25	30 000,00	111 606,25	141 606,25	30 000,00	111 606,25
1/815000-724000	Reisegebühren	2225	3225	24		100,00	-100,00		100,00	-100,00
1/815000-728000	Entgelte für Sonst.Leistungen	2225	3225	24	360,00	400,00	-40,00	360,00	400,00	-40,00
SU 22 / 32	Summe Aufwendungen / Auszahlungen operative Gebarung				285 396,85	184 300,00	101 096,85	258 707,58	166 800,00	91 907,58
SA 0 / SA 1	(0) Nettoergebnis (21 - 22) / (1) Geldfluss operative Gebarung (31 - 32)				-241 663,19	-179 200,00	-62 463,19	-221 056,33	-166 800,00	-54 256,33

		MVAG		VCQU	Ergebnisrechnung			Finanzierungsrechnung		
		EH	FH		RA 2025	VA 2025	RA - VA	RA 2025	VA 2025	RA - VA
SU 23	Summe Haushaltsrücklagen				0,00	0,00	0,00	0,00	0,00	0,00
SA00	Nettoergebnis nach Zuw./Entn. Haushaltsrücklagen (Saldo 0 +/- SU23)				-241 663,19	-179 200,00	-62 463,19			
Investive Gebarung										
2/815000+300000	Kapitaltransfers von Bund, Bundesfonds und Bundeskammern		3331					1 412,50		1 412,50
SU 33	Summe Einzahlungen investive Gebarung							1 412,50	0,00	1 412,50
1/815000-020000	Ankauf von Maschinen		3414	2 41				1 116,02	1 600,00	-483,98
1/815000-050000	Ankauf von Kinderspielgeräten		3412	2 40				5 347,15	6 000,00	-652,85
SU 34	Summe Auszahlungen investive Gebarung							6 463,17	7 600,00	-1 136,83
SA2	Saldo (2) Geldfluss aus der Investiven Gebarung (33 – 34)							-5 050,67	-7 600,00	2 549,33
SA3	Saldo (3) Nettofinanzierungssaldo (Saldo 1 + Saldo 2)							-226 107,00	-174 400,00	-51 707,00
Finanzierungstätigkeit										
SU 35	Summe Einzahlungen aus der Finanzierungstätigkeit							0,00	0,00	0,00
1/815000-346000	Investitionsdarlehen von Finanzunternehmen		3614	65					3 800,00	-3 800,00
SU 36	Summe Auszahlungen aus der Finanzierungstätigkeit							0,00	3 800,00	-3 800,00
SA4	Saldo (4) Geldfluss aus der Finanzierungstätigkeit (35 – 36)							0,00	-3 800,00	3 800,00
SA5	Saldo (5) Geldfluss aus der voranschlagswirksamen Gebarung (Saldo 3 + Saldo 4)							-226 107,00	-178 200,00	-47 907,00
815100	Outdoorparcours Fit & Fun									
Operative Gebarung										
SU 21 / 31	Summe Erträge / Einzahlungen operative Gebarung				0,00	0,00	0,00	0,00	0,00	0,00
1/815100-680000	Planmäßige Abschreibung		2226		6 936,48	6 900,00	36,48			
SU 22 / 32	Summe Aufwendungen / Auszahlungen operative Gebarung				6 936,48	6 900,00	36,48	0,00	0,00	0,00
SA 0 / SA 1	(0) Nettoergebnis (21 - 22) / (1) Geldfluss operative Gebarung (31 – 32)				-6 936,48	-6 900,00	-36,48	0,00	0,00	0,00
SU 23	Summe Haushaltsrücklagen				0,00	0,00	0,00	0,00	0,00	0,00
SA00	Nettoergebnis nach Zuw./Entn. Haushaltsrücklagen (Saldo 0 +/- SU23)				-6 936,48	-6 900,00	-36,48			
Investive Gebarung										
SU 33	Summe Einzahlungen investive Gebarung							0,00	0,00	0,00
SU 34	Summe Auszahlungen investive Gebarung							0,00	0,00	0,00
SA2	Saldo (2) Geldfluss aus der Investiven Gebarung (33 – 34)							0,00	0,00	0,00
SA3	Saldo (3) Nettofinanzierungssaldo (Saldo 1 + Saldo 2)							0,00	0,00	0,00
Finanzierungstätigkeit										
SU 35	Summe Einzahlungen aus der Finanzierungstätigkeit							0,00	0,00	0,00
SU 36	Summe Auszahlungen aus der Finanzierungstätigkeit							0,00	0,00	0,00
SA4	Saldo (4) Geldfluss aus der Finanzierungstätigkeit (35 – 36)							0,00	0,00	0,00
SA5	Saldo (5) Geldfluss aus der voranschlagswirksamen Gebarung (Saldo 3 + Saldo 4)							0,00	0,00	0,00

	MVAG	MVAG	VCQU	Ergebnisrechnung			Finanzierungsrechnung			
				EH	FH		RA 2025	VA 2025	RA - VA	RA 2025
815200	Kinderspielplätze - Parkanlage Kirchenplatz									
Operative Gebarung										
SU 21 / 31	Summe Erträge / Einzahlungen operative Gebarung			0,00	0,00	0,00	0,00	0,00	0,00	
1/815200-680000	Planmäßige Abschreibung	2226		1 580,64	1 500,00	80,64				
SU 22 / 32	Summe Aufwendungen / Auszahlungen operative Gebarung			1 580,64	1 500,00	80,64	0,00	0,00	0,00	
SA 0 / SA 1	(0) Nettoergebnis (21 - 22) / (1) Geldfluss operative Gebarung (31 - 32)			-1 580,64	-1 500,00	-80,64	0,00	0,00	0,00	
SU 23	Summe Haushaltsrücklagen			0,00	0,00	0,00	0,00	0,00	0,00	
SA00	Nettoergebnis nach Zuw./Entn. Haushaltsrücklagen (Saldo 0 +/- SU23)			-1 580,64	-1 500,00	-80,64				
Investive Gebarung										
6/815200+301000	Kapitaltransfers von Ländern, Landesfonds und Landeskammern		3331 1 33				22 600,00	22 600,00		
SU 33	Summe Einzahlungen investive Gebarung						22 600,00	22 600,00	0,00	
SU 34	Summe Auszahlungen investive Gebarung						0,00	0,00	0,00	
SA2	Saldo (2) Geldfluss aus der Investiven Gebarung (33 - 34)						22 600,00	22 600,00	0,00	
SA3	Saldo (3) Nettofinanzierungssaldo (Saldo 1 + Saldo 2)						22 600,00	22 600,00	0,00	
Finanzierungstätigkeit										
SU 35	Summe Einzahlungen aus der Finanzierungstätigkeit						0,00	0,00	0,00	
SU 36	Summe Auszahlungen aus der Finanzierungstätigkeit						0,00	0,00	0,00	
SA4	Saldo (4) Geldfluss aus der Finanzierungstätigkeit (35 - 36)						0,00	0,00	0,00	
SA5	Saldo (5) Geldfluss aus der voranschlagswirksamen Gebarung (Saldo 3 + Saldo 4)						22 600,00	22 600,00	0,00	
816	Öffentliche Beleuchtung und öffentliche Uhren									
816000	Öffentliche Beleuchtung und Uhren									
Operative Gebarung										
2/816000+810000	Einnahmen aus Leistungen	2114	3114	13	179,40		179,40		179,40	
2/816000+813000	Erträge aus der Auflösung von Investitionszuschüssen (Kapitaltransfers)	2127			8 661,51	8 700,00	-38,49			
2/816000+816100	Kostenbeiträge (Kostenersätze) für sonstige Leistungen	2114	3114	13	40 775,00		40 775,00	40 775,00	40 775,00	
2/816000+816200	Kostenbeiträge (hausinterne Kosten) für interne Leistungen	2114	3114	13		8 000,00	-8 000,00	8 000,00	-8 000,00	
2/816000+863000	Transfers von sonstigen Trägern öffentlichen Rechts und Sozialversicherungsträgern	2121	3121	15	2 378,03		2 378,03	2 378,03	2 378,03	
SU 21 / 31	Summe Erträge / Einzahlungen operative Gebarung				51 993,94	16 700,00	35 293,94	43 332,43	8 000,00	35 332,43
1/816000-511000	Bezüge der Bediensteten	2211	3211	20	57 733,24	58 200,00	-466,76	57 733,24	58 200,00	-466,76
1/816000-565000	Mehrleistungsvergütungen	2211	3211	20	3 175,07	4 500,00	-1 324,93	3 175,07	4 500,00	-1 324,93
1/816000-569000	Nebengebühren	2211	3211	20	840,60	800,00	40,60	840,60	800,00	40,60
1/816000-580000	Dgb zum Ausgleichsfonds-FB.	2212	3212	20	1 171,55	1 300,00	-128,45	1 171,55	1 300,00	-128,45

		MVAG			Ergebnisrechnung			Finanzierungsrechnung		
		EH	FH	VCQU	RA 2025	VA 2025	RA - VA	RA 2025	VA 2025	RA - VA
1/816000-582000	Sonstige Dgb zur Soz.Sicherheit	2212	3212	20	12 486,59	12 900,00	-413,41	12 486,59	12 900,00	-413,41
1/816000-591000	Dotierung von Rückstellungen für Abfertigungen	2214			3 524,94	2 500,00	1 024,94			
1/816000-600000	Strom	2222	3222	24	30 339,03	44 000,00	-13 660,97	29 268,26	44 000,00	-14 731,74
1/816000-611000	Instandhaltung von Straßenbauten	2224	3224	24	3 603,28	22 000,00	-18 396,72	3 603,28	22 000,00	-18 396,72
1/816000-619000	Instandhaltung der Strassenbeleuchtung	2224	3224	24	3 683,80		3 683,80	3 683,80		3 683,80
1/816000-650000	Kreditzinsen	2241	3241	25	5 608,12	6 200,00	-591,88	5 608,12	6 200,00	-591,88
1/816000-680000	Planmäßige Abschreibung	2226			36 211,85	36 200,00	11,85			
1/816000-720100	Kostenbeiträge (Kostenersätze) für Leistungen	2225	3225	24	9 075,00		9 075,00	9 075,00		9 075,00
1/816000-720200	Kostenbeiträge (Kostenersätze) für Leistungen	2225	3225		4 634,81		4 634,81	4 634,81		4 634,81
1/816000-724000	Reisegebuehren	2225	3225	24		100,00	-100,00		100,00	-100,00
SU 22 / 32	Summe Aufwendungen / Auszahlungen operative Gebarung				172 087,88	188 700,00	-16 612,12	131 280,32	150 000,00	-18 719,68
SA 0 / SA 1	(0) Nettoergebnis (21 - 22) / (1) Geldfluss operative Gebarung (31 – 32)				-120 093,94	-172 000,00	51 906,06	-87 947,89	-142 000,00	54 052,11
SU 23	Summe Haushaltsrücklagen				0,00	0,00	0,00	0,00	0,00	0,00
SA00	Nettoergebnis nach Zuw./Entn. Haushaltsrücklagen (Saldo 0 +/- SU23)				-120 093,94	-172 000,00	51 906,06			
Investive Gebarung										
SU 33	Summe Einzahlungen investive Gebarung							0,00	0,00	0,00
SU 34	Summe Auszahlungen investive Gebarung							0,00	0,00	0,00
SA2	Saldo (2) Geldfluss aus der Investiven Gebarung (33 – 34)							0,00	0,00	0,00
SA3	Saldo (3) Nettofinanzierungssaldo (Saldo 1 + Saldo 2)							-87 947,89	-142 000,00	54 052,11
Finanzierungstätigkeit										
SU 35	Summe Einzahlungen aus der Finanzierungstätigkeit							0,00	0,00	0,00
1/816000-346000	Tilgung von Bankdarlehen		3614	65				4 741,49	4 500,00	241,49
SU 36	Summe Auszahlungen aus der Finanzierungstätigkeit							4 741,49	4 500,00	241,49
SA4	Saldo (4) Geldfluss aus der Finanzierungstätigkeit (35 – 36)							-4 741,49	-4 500,00	-241,49
SA5	Saldo (5) Geldfluss aus der voranschlagswirksamen Gebarung (Saldo 3 + Saldo 4)							-92 689,38	-146 500,00	53 810,62
817	Friedhöfe (einschließlich Einsegnungshallen und Krematorien)									
817000	Friedhöfe und Einsegnungshallen									
Operative Gebarung										
2/817000+813000	Erträge aus der Auflösung von Investitionszuschüssen (Kapitaltransfers)	2127			2 005,11	1 500,00	505,11			
2/817000+816100	Kostenbeiträge (Kostenersätze) für sonstige Leistungen	2114	3114	13	45 343,75		45 343,75	45 343,75		45 343,75
2/817000+852000	Grabstellengebühren	2113	3113	12	47 788,00	45 000,00	2 788,00	47 708,00	45 000,00	2 708,00
2/817000+852100	Beerdigungsgebühren	2113	3113	12	54 404,00	40 000,00	14 404,00	56 516,28	40 000,00	16 516,28

		MVAG			Ergebnisrechnung			Finanzierungsrechnung		
		MVAG	MVAG	VCQU	RA 2025	VA 2025	RA - VA	RA 2025	VA 2025	RA - VA
		EH	FH							
2/817000+852200	Grabdenkmal- und Einfassungsgebühren	2113	3113	12		100,00	-100,00		100,00	-100,00
SU 21 / 31	Summe Erträge / Einzahlungen operative Gebarung				149 540,86	86 600,00	62 940,86	149 568,03	85 100,00	64 468,03
1/817000-400000	Geringwertige Wirtschaftsgüter	2221	3221	23		200,00	-200,00		200,00	-200,00
1/817000-452000	Treibstoffe f. Fahrzeuge	2221	3221	23	206,02	100,00	106,02	206,02	100,00	106,02
1/817000-459000	Sonstige Verbrauchsgüter	2221	3221	23		200,00	-200,00		200,00	-200,00
1/817000-511000	Bezüge Vb - Besoldungsgr. II (Arb.)	2211	3211	20	40 665,30	41 300,00	-634,70	40 665,30	41 300,00	-634,70
1/817000-565000	Mehrleistungsvergütungen	2211	3211	20	3 090,28	3 800,00	-709,72	3 090,28	3 800,00	-709,72
1/817000-569000	Nebengebühren	2211	3211	20	1 823,62	1 600,00	223,62	1 823,62	1 600,00	223,62
1/817000-580000	Dgb zum Ausgleichsfonds-Fb.	2212	3212	20	1 681,00	1 800,00	-119,00	1 681,00	1 800,00	-119,00
1/817000-582000	Sonstige Dgb zur Soz.Sicherheit	2212	3212	20	9 649,68	9 900,00	-250,32	9 649,68	9 900,00	-250,32
1/817000-592000	Dotierung von Rückstellungen für Jubiläumszuwendungen	2214			550,07	600,00	-49,93			
1/817000-600000	Strom	2222	3222	24	2 110,84	2 000,00	110,84	2 110,84	2 000,00	110,84
1/817000-613000	Instandhaltung von sonstigen Grundstückseinrichtungen	2224	3224	24	7 729,04	5 500,00	2 229,04	7 729,04	5 500,00	2 229,04
1/817000-614000	Instandhaltung von Gebäuden	2224	3224	24	204,43	5 300,00	-5 095,57	204,43	5 300,00	-5 095,57
1/817000-616000	Instandhaltung der Maschinen u. Geräte	2224	3224	24	703,37	2 900,00	-2 196,63	703,37	2 900,00	-2 196,63
1/817000-650000	Kreditzinsen	2241	3241	25	2 164,94	3 300,00	-1 135,06	2 164,94	3 300,00	-1 135,06
1/817000-670000	Versicherungen	2222	3222	24	1 285,26	700,00	585,26	1 285,26	700,00	585,26
1/817000-680000	Planmäßige Abschreibung	2226			14 338,11	14 300,00	38,11			
1/817000-690000	Abschreibung von Forderungen (Schadensfälle)	2225			1 312,34		1 312,34			
1/817000-710000	Steuern und Abgaben	2225	3225	24	2 699,90	2 900,00	-200,10	2 699,90	2 900,00	-200,10
1/817000-720100	Kostenbeiträge (Kostensätze) für Leistungen	2225	3225	24	52 281,25		52 281,25	52 281,25		52 281,25
1/817000-720200	Kostenbeiträge	2225	3225	24	10 000,00	6 000,00	4 000,00	10 000,00	6 000,00	4 000,00
1/817000-724000	Reisegebühren	2225	3225	24		200,00	-200,00		200,00	-200,00
SU 22 / 32	Summe Aufwendungen / Auszahlungen operative Gebarung				152 495,45	102 600,00	49 895,45	136 294,93	87 700,00	48 594,93
SA 0 / SA 1	(0) Nettoergebnis (21 - 22) / (1) Geldfluss operative Gebarung (31 - 32)				-2 954,59	-16 000,00	13 045,41	13 273,10	-2 600,00	15 873,10
SU 23	Summe Haushaltsrücklagen				0,00	0,00	0,00	0,00	0,00	0,00
SA00	Nettoergebnis nach Zuw./Entn. Haushaltsrücklagen (Saldo 0 +/- SU23)				-2 954,59	-16 000,00	13 045,41			
Investive Gebarung										
2/817000+307000	Kapitaltransfers von privaten Haushalten und privaten Organisationen ohne Erwerbszweck und andere		3334	34				10 200,00	10 000,00	200,00
SU 33	Summe Einzahlungen investive Gebarung							10 200,00	10 000,00	200,00
SU 34	Summe Auszahlungen investive Gebarung							0,00	0,00	0,00
SA2	Saldo (2) Geldfluss aus der Investiven Gebarung (33 - 34)							10 200,00	10 000,00	200,00
SA3	Saldo (3) Nettofinanzierungssaldo (Saldo 1 + Saldo 2)							23 473,10	7 400,00	16 073,10

		MVAG			Ergebnisrechnung			Finanzierungsrechnung		
		MVAG EH	MVAG FH	VCQU	RA 2025	VA 2025	RA - VA	RA 2025	VA 2025	RA - VA
Finanzierungstätigkeit										
SU 35	Summe Einzahlungen aus der Finanzierungstätigkeit							0,00	0,00	0,00
1/817000-346000	Tilgung von Bankdarlehen		3614	65				11 247,10	11 400,00	-152,90
SU 36	Summe Auszahlungen aus der Finanzierungstätigkeit							11 247,10	11 400,00	-152,90
SA4	Saldo (4) Geldfluss aus der Finanzierungstätigkeit (35 – 36)							-11 247,10	-11 400,00	152,90
SA5	Saldo (5) Geldfluss aus der voranschlagswirksamen Gebarung (Saldo 3 + Saldo 4)							12 226,00	-4 000,00	16 226,00
82 Betriebsähnliche Einrichtungen und Betriebe										
820 Wirtschaftshöfe										
820000 Wirtschaftshöfe										
Operative Gebarung										
2/820000+810000	Einnahmen aus Leistungen des Bauhofes	2114	3114	13	11 568,48	7 000,00	4 568,48	12 553,48	7 000,00	5 553,48
2/820000+813000	Erträge aus der Auflösung von Investitionszuschüssen (Kapitaltransfers)	2127			5 091,41	4 500,00	591,41			
2/820000+816100	Kostenbeiträge (Kostensätze) für sonstige Leistungen	2114	3114	13	332 500,00		332 500,00	332 500,00		332 500,00
2/820000+816200	Kostenbeiträge (hausinterne Kosten) für interne Leistungen	2114	3114	13		15 000,00	-15 000,00		15 000,00	-15 000,00
2/820000+817000	Erträge aus der Auflösung von sonstigen Rückstellungen	2117				5 200,00	-5 200,00			
2/820000+829000	Sonstige Einnahmen	2116	3116	18	3 359,20		3 359,20	3 359,20		3 359,20
2/820000+863000	Transfers von sonstigen Trägern öffentlichen Rechts und Sozialversicherungsträgern	2121	3121	15	1 159,46		1 159,46	1 159,46		1 159,46
SU 21 / 31	Summe Erträge / Einzahlungen operative Gebarung				353 678,55	31 700,00	321 978,55	349 572,14	22 000,00	327 572,14
1/820000-400000	Dienstbekleidung	2221	3221	23	846,45		846,45	846,45		846,45
1/820000-400100	Geringwertige Wirtschaftsgüter	2221	3221	23	911,42	500,00	411,42	911,42	500,00	411,42
1/820000-402000	Ankauf von Werkzeugen	2221	3221	23	1 818,26	3 400,00	-1 581,74	1 818,26	3 400,00	-1 581,74
1/820000-451000	Beheizung	2221	3221	23	8 680,76	16 000,00	-7 319,24	9 915,71	16 000,00	-6 084,29
1/820000-452000	Treibstoffe f. Fahrzeuge	2221	3221	23	10 607,51	13 000,00	-2 392,49	10 561,09	13 000,00	-2 438,91
1/820000-454000	Reinigungsmittel	2221	3221	23	939,88	1 500,00	-560,12	939,88	1 500,00	-560,12
1/820000-456000	Schreib-, Zeichen- u. Sonst. Bueromittel	2221	3221	23	88,65	100,00	-11,35	88,65	100,00	-11,35
1/820000-459000	Sonstige Verbrauchsgüter	2221	3221	23	7 663,77	10 400,00	-2 736,23	7 815,24	10 400,00	-2 584,76
1/820000-459100	Dienstkleidung	2221	3221	23	3 380,01	4 000,00	-619,99	3 380,01	4 000,00	-619,99
1/820000-510000	Bezüge für Vb der Besoldungsgruppe I	2211	3211	20	87 551,18	88 900,00	-1 348,82	87 551,18	88 900,00	-1 348,82
1/820000-511000	Bezüge für Vb der Besoldungsgruppe II	2211	3211	20	369 203,56	368 600,00	603,56	369 203,56	368 600,00	603,56
1/820000-565000	Mehrleistungsvergütungen	2211	3211	20	31 825,84	34 600,00	-2 774,16	31 825,84	34 600,00	-2 774,16
1/820000-569000	Sonstige Nebengebühren	2211	3211	20	7 466,24	6 200,00	1 266,24	7 466,24	6 200,00	1 266,24

		MVAG			Ergebnisrechnung			Finanzierungsrechnung		
		EH	FH	VCQU	RA 2025	VA 2025	RA - VA	RA 2025	VA 2025	RA - VA
1/820000-580000	Dgb zum ausgleichsfonds-Fb.	2212	3212	20	13 295,06	12 900,00	395,06	13 295,06	12 900,00	395,06
1/820000-582000	Sonstige Dgb zur Soz.Sicherheit	2212	3212	20	100 560,13	100 800,00	-239,87	100 560,13	100 800,00	-239,87
1/820000-591000	Dotierung von Rückstellungen für Abfertigungen	2214			7 527,42	6 500,00	1 027,42			
1/820000-592000	Dotierung von Rückstellungen für Jubiläumswendungen	2214			6 309,31	7 300,00	-990,69			
1/820000-600000	Strom	2222	3222	24	6 809,33	6 200,00	609,33	6 809,33	6 200,00	609,33
1/820000-614000	Instandhaltung von Gebäuden	2224	3224	24	6 236,45	30 100,00	-23 863,55	6 236,45	30 100,00	-23 863,55
1/820000-616000	Instandhaltung von Maschinen	2224	3224	24	1 776,10	11 000,00	-9 223,90	1 776,10	11 000,00	-9 223,90
1/820000-617000	Instandhaltung von Fahrzeugen	2224	3224	24	6 137,05	13 200,00	-7 062,95	6 137,05	13 200,00	-7 062,95
1/820000-618000	Instandhaltung von sonst. Anlagen	2224	3224	24	502,45	800,00	-297,55	502,45	800,00	-297,55
1/820000-619000	Instandhaltung von Sonderanlagen	2224	3224	24	1 445,72	4 200,00	-2 754,28	1 445,72	4 200,00	-2 754,28
1/820000-631000	Telekommunikationsdienste	2222	3222	24	2 984,21	3 000,00	-15,79	2 984,21	3 000,00	-15,79
1/820000-650000	Zinsen für Finanzschulden in Euro	2241	3241	25		1 600,00	-1 600,00		1 600,00	-1 600,00
1/820000-670000	Versicherungen	2222	3222	24	9 825,22	8 400,00	1 425,22	9 825,22	8 400,00	1 425,22
1/820000-680000	Planmäßige Abschreibung	2226			42 198,47	41 800,00	398,47			
1/820000-700000	Miet- und Pachtaufwand	2223	3223	24	19,92	100,00	-80,08	19,92	100,00	-80,08
1/820000-710000	Steuern und Abgaben	2225	3225	24	1 753,50	2 300,00	-546,50	1 753,50	2 300,00	-546,50
1/820000-711000	Gebühren f.d.Benütz.v.Gde.Eintr.	2225	3225	24	2 890,18	3 100,00	-209,82	2 890,18	3 100,00	-209,82
1/820000-720100	Kostenbeiträge (Kostenersätze) für Leistungen	2225	3225	24	98 431,25		98 431,25	98 431,25		98 431,25
1/820000-724000	Reisegebühren	2225	3225	24	41,04	100,00	-58,96	41,04	100,00	-58,96
1/820000-728000	Entgelte für Sonst.Leistungen	2225	3225	24	824,00	3 000,00	-2 176,00	824,00	3 000,00	-2 176,00
SU 22 / 32	Summe Aufwendungen / Auszahlungen operative Gebarung				840 550,34	803 600,00	36 950,34	785 855,14	748 000,00	37 855,14
SA 0 / SA 1	(0) Nettoergebnis (21 - 22) / (1) Geldfluss operative Gebarung (31 - 32)				-486 871,79	-771 900,00	285 028,21	-436 283,00	-726 000,00	289 717,00
SU 23	Summe Haushaltsrücklagen				0,00	0,00	0,00	0,00	0,00	0,00
SA00	Nettoergebnis nach Zuw./Entn. Haushaltsrücklagen (Saldo 0 +/- SU23)				-486 871,79	-771 900,00	285 028,21			
Investive Gebarung										
SU 33	Summe Einzahlungen investive Gebarung							0,00	0,00	0,00
1/820000-040000	Ankauf von Fahrzeugen		3414	2 41					5 500,00	-5 500,00
1/820000-042000	Betriebsausstattung		3415	2 41					1 000,00	-1 000,00
SU 34	Summe Auszahlungen investive Gebarung							0,00	6 500,00	-6 500,00
SA2	Saldo (2) Geldfluss aus der Investiven Gebarung (33 - 34)							0,00	-6 500,00	6 500,00
SA3	Saldo (3) Nettofinanzierungssaldo (Saldo 1 + Saldo 2)							-436 283,00	-732 500,00	296 217,00
Finanzierungstätigkeit										
SU 35	Summe Einzahlungen aus der Finanzierungstätigkeit							0,00	0,00	0,00
1/820000-346000	Investitionsdarlehen von Finanzunternehmen		3614	65					3 500,00	-3 500,00
SU 36	Summe Auszahlungen aus der Finanzierungstätigkeit							0,00	3 500,00	-3 500,00

	MVAG	MVAG	VCQU	Ergebnisrechnung			Finanzierungsrechnung			
				EH	FH	RA 2025	VA 2025	RA - VA	RA 2025	VA 2025
SA4								0,00	-3 500,00	3 500,00
SA5								-436 283,00	-736 000,00	299 717,00
820100										
Wirtschaftshof Sanierung										
Operative Gebarung										
SU 21 / 31						0,00	0,00	0,00	0,00	0,00
1/820100-680000						2 196,97	2 100,00	96,97		
SU 22 / 32						2 196,97	2 100,00	96,97	0,00	0,00
SA 0 / SA 1						(0) Nettoergebnis (21 - 22) / (1) Geldfluss operative Gebarung (31 - 32)	-2 196,97	-2 100,00	-96,97	0,00
SU 23						Summe Haushaltsrücklagen	0,00	0,00	0,00	0,00
SA00						Nettoergebnis nach Zuw./Entn. Haushaltsrücklagen (Saldo 0 +/- SU23)	-2 196,97	-2 100,00	-96,97	0,00
Investive Gebarung										
SU 33								0,00	0,00	0,00
SU 34								0,00	0,00	0,00
SA2								0,00	0,00	0,00
SA3								0,00	0,00	0,00
Finanzierungstätigkeit										
SU 35								0,00	0,00	0,00
SU 36								0,00	0,00	0,00
SA4								0,00	0,00	0,00
SA5								0,00	0,00	0,00
820200										
Wirtschaftshöfe - Heizung										
Operative Gebarung										
SU 21 / 31						0,00	0,00	0,00	0,00	0,00
1/820200-680000						7 317,97	6 900,00	417,97		
5/820200-799000						6 774,97		6 774,97		
SU 22 / 32						14 092,94	6 900,00	7 192,94	0,00	0,00
SA 0 / SA 1						(0) Nettoergebnis (21 - 22) / (1) Geldfluss operative Gebarung (31 - 32)	-14 092,94	-6 900,00	-7 192,94	0,00
SU 23						Summe Haushaltsrücklagen	0,00	0,00	0,00	0,00
SA00						Nettoergebnis nach Zuw./Entn. Haushaltsrücklagen (Saldo 0 +/- SU23)	-14 092,94	-6 900,00	-7 192,94	0,00
Investive Gebarung										
6/820200+300000								16 868,00	12 000,00	4 868,00
SU 33								16 868,00	12 000,00	4 868,00

		MVAG			Ergebnisrechnung			Finanzierungsrechnung		
		EH	FH	VCQU	RA 2025	VA 2025	RA - VA	RA 2025	VA 2025	RA - VA
5/820200-010000	Gebäude und Bauten		3413	1				3 093,03	5 000,00	-1 906,97
SU 34	Summe Auszahlungen investive Gebarung							3 093,03	5 000,00	-1 906,97
SA2	Saldo (2) Geldfluss aus der Investiven Gebarung (33 – 34)							13 774,97	7 000,00	6 774,97
SA3	Saldo (3) Nettofinanzierungssaldo (Saldo 1 + Saldo 2)							13 774,97	7 000,00	6 774,97
Finanzierungstätigkeit										
SU 35	Summe Einzahlungen aus der Finanzierungstätigkeit							0,00	0,00	0,00
SU 36	Summe Auszahlungen aus der Finanzierungstätigkeit							0,00	0,00	0,00
SA4	Saldo (4) Geldfluss aus der Finanzierungstätigkeit (35 – 36)							0,00	0,00	0,00
SA5	Saldo (5) Geldfluss aus der voranschlagswirksamen Gebarung (Saldo 3 + Saldo 4)							13 774,97	7 000,00	6 774,97
821	Fuhrpark									
821000	Fuhrpark									
Operative Gebarung										
2/821000+868000	Transfers von privaten Haushalten	2124	3124			18 600,00	-18 600,00		18 600,00	-18 600,00
SU 21 / 31	Summe Erträge / Einzahlungen operative Gebarung				0,00	18 600,00	-18 600,00	0,00	18 600,00	-18 600,00
1/821000-580000	Dienstgeberbeiträge zum Ausgleichsfonds für Familienbeihilfen	2212	3212	20	-508,26	-500,00	-8,26	-508,26	-500,00	-8,26
1/821000-582000	Sonstige Dienstgeberbeiträge zur sozialen Sicherheit	2212	3212	20	-3 963,55	-3 800,00	-163,55	-3 963,55	-3 800,00	-163,55
SU 22 / 32	Summe Aufwendungen / Auszahlungen operative Gebarung				-4 471,81	-4 300,00	-171,81	-4 471,81	-4 300,00	-171,81
SA 0 / SA 1	(0) Nettoergebnis (21 - 22) / (1) Geldfluss operative Gebarung (31 – 32)				4 471,81	22 900,00	-18 428,19	4 471,81	22 900,00	-18 428,19
SU 23	Summe Haushaltsrücklagen				0,00	0,00	0,00	0,00	0,00	0,00
SA00	Nettoergebnis nach Zuw./Entn. Haushaltsrücklagen (Saldo 0 +/- SU23)				4 471,81	22 900,00	-18 428,19			
Investive Gebarung										
SU 33	Summe Einzahlungen investive Gebarung							0,00	0,00	0,00
SU 34	Summe Auszahlungen investive Gebarung							0,00	0,00	0,00
SA2	Saldo (2) Geldfluss aus der Investiven Gebarung (33 – 34)							0,00	0,00	0,00
SA3	Saldo (3) Nettofinanzierungssaldo (Saldo 1 + Saldo 2)							4 471,81	22 900,00	-18 428,19
Finanzierungstätigkeit										
SU 35	Summe Einzahlungen aus der Finanzierungstätigkeit							0,00	0,00	0,00
SU 36	Summe Auszahlungen aus der Finanzierungstätigkeit							0,00	0,00	0,00
SA4	Saldo (4) Geldfluss aus der Finanzierungstätigkeit (35 – 36)							0,00	0,00	0,00
SA5	Saldo (5) Geldfluss aus der voranschlagswirksamen Gebarung (Saldo 3 + Saldo 4)							4 471,81	22 900,00	-18 428,19
827	Öffentliche Waagen									
827000	Öffentliche Waagen									
Operative Gebarung										
SU 21 / 31	Summe Erträge / Einzahlungen operative Gebarung				0,00	0,00	0,00	0,00	0,00	0,00

		MVAG			Ergebnisrechnung			Finanzierungsrechnung		
		EH	FH	VCQU	RA 2025	VA 2025	RA - VA	RA 2025	VA 2025	RA - VA
1/827000-619000	Instandhaltung der Brückenwaage	2224	3224	24	120,69	100,00	20,69	120,69	100,00	20,69
SU 22 / 32	Summe Aufwendungen / Auszahlungen operative Gebarung				120,69	100,00	20,69	120,69	100,00	20,69
SA 0 / SA 1	(0) Nettoergebnis (21 - 22) / (1) Geldfluss operative Gebarung (31 - 32)				-120,69	-100,00	-20,69	-120,69	-100,00	-20,69
SU 23	Summe Haushaltsrücklagen				0,00	0,00	0,00	0,00	0,00	0,00
SA00	Nettoergebnis nach Zuw./Entn. Haushaltsrücklagen (Saldo 0 +/- SU23)				-120,69	-100,00	-20,69			
Investive Gebarung										
SU 33	Summe Einzahlungen investive Gebarung							0,00	0,00	0,00
SU 34	Summe Auszahlungen investive Gebarung							0,00	0,00	0,00
SA2	Saldo (2) Geldfluss aus der Investiven Gebarung (33 - 34)							0,00	0,00	0,00
SA3	Saldo (3) Nettofinanzierungssaldo (Saldo 1 + Saldo 2)							-120,69	-100,00	-20,69
Finanzierungstätigkeit										
SU 35	Summe Einzahlungen aus der Finanzierungstätigkeit							0,00	0,00	0,00
SU 36	Summe Auszahlungen aus der Finanzierungstätigkeit							0,00	0,00	0,00
SA4	Saldo (4) Geldfluss aus der Finanzierungstätigkeit (35 - 36)							0,00	0,00	0,00
SA5	Saldo (5) Geldfluss aus der voranschlagswirksamen Gebarung (Saldo 3 + Saldo 4)							-120,69	-100,00	-20,69
828	Sonstige Märkte									
828000	Sonstige Märkte									
Operative Gebarung										
2/828000+852000	Marktstandsgebühren	2113	3113	12	1 929,50	2 500,00	-570,50	1 929,50	2 500,00	-570,50
SU 21 / 31	Summe Erträge / Einzahlungen operative Gebarung				1 929,50	2 500,00	-570,50	1 929,50	2 500,00	-570,50
1/828000-720100	Kostenbeiträge (haushaltsinterne) für sonstige Leistungen	2225	3225	24	1 181,33	2 000,00	-818,67	1 181,33	2 000,00	-818,67
1/828000-729000	Sonstige Ausgaben	2225	3225	24	223,20	100,00	123,20	223,20	100,00	123,20
SU 22 / 32	Summe Aufwendungen / Auszahlungen operative Gebarung				1 404,53	2 100,00	-695,47	1 404,53	2 100,00	-695,47
SA 0 / SA 1	(0) Nettoergebnis (21 - 22) / (1) Geldfluss operative Gebarung (31 - 32)				524,97	400,00	124,97	524,97	400,00	124,97
SU 23	Summe Haushaltsrücklagen				0,00	0,00	0,00	0,00	0,00	0,00
SA00	Nettoergebnis nach Zuw./Entn. Haushaltsrücklagen (Saldo 0 +/- SU23)				524,97	400,00	124,97			
Investive Gebarung										
SU 33	Summe Einzahlungen investive Gebarung							0,00	0,00	0,00
SU 34	Summe Auszahlungen investive Gebarung							0,00	0,00	0,00
SA2	Saldo (2) Geldfluss aus der Investiven Gebarung (33 - 34)							0,00	0,00	0,00
SA3	Saldo (3) Nettofinanzierungssaldo (Saldo 1 + Saldo 2)							524,97	400,00	124,97
Finanzierungstätigkeit										
SU 35	Summe Einzahlungen aus der Finanzierungstätigkeit							0,00	0,00	0,00
SU 36	Summe Auszahlungen aus der Finanzierungstätigkeit							0,00	0,00	0,00
SA4	Saldo (4) Geldfluss aus der Finanzierungstätigkeit (35 - 36)							0,00	0,00	0,00

		MVAG MVAG VCQU			Ergebnisrechnung			Finanzierungsrechnung		
		EH	FH		RA 2025	VA 2025	RA - VA	RA 2025	VA 2025	RA - VA
SA5	Saldo (5) Geldfluss aus der voranschlagswirksamen Gebarung (Saldo 3 + Saldo 4)							524,97	400,00	124,97
83	Betriebsähnliche Einrichtungen und Betriebe (Fortsetzung)									
831	Freibäder									
831000	Freibäder									
	Operative Gebarung									
SU 21 / 31	Summe Erträge / Einzahlungen operative Gebarung				0,00	0,00	0,00	0,00	0,00	0,00
1/831000-619000	Instandhaltung von Sonderanlagen	2224	3224	24		500,00	-500,00		500,00	-500,00
1/831000-700000	Miet- und Pachtaufwand	2223	3223	24	599,92	600,00	-0,08	599,92	600,00	-0,08
SU 22 / 32	Summe Aufwendungen / Auszahlungen operative Gebarung				599,92	1 100,00	-500,08	599,92	1 100,00	-500,08
SA 0 / SA 1	(0) Nettoergebnis (21 - 22) / (1) Geldfluss operative Gebarung (31 – 32)				-599,92	-1 100,00	500,08	-599,92	-1 100,00	500,08
SU 23	Summe Haushaltsrücklagen				0,00	0,00	0,00	0,00	0,00	0,00
SA00	Nettoergebnis nach Zuw./Entn. Haushaltsrücklagen (Saldo 0 +/- SU23)				-599,92	-1 100,00	500,08			
	Investive Gebarung									
SU 33	Summe Einzahlungen investive Gebarung							0,00	0,00	0,00
SU 34	Summe Auszahlungen investive Gebarung							0,00	0,00	0,00
SA2	Saldo (2) Geldfluss aus der Investiven Gebarung (33 – 34)							0,00	0,00	0,00
SA3	Saldo (3) Nettofinanzierungssaldo (Saldo 1 + Saldo 2)							-599,92	-1 100,00	500,08
	Finanzierungstätigkeit									
SU 35	Summe Einzahlungen aus der Finanzierungstätigkeit							0,00	0,00	0,00
SU 36	Summe Auszahlungen aus der Finanzierungstätigkeit							0,00	0,00	0,00
SA4	Saldo (4) Geldfluss aus der Finanzierungstätigkeit (35 – 36)							0,00	0,00	0,00
SA5	Saldo (5) Geldfluss aus der voranschlagswirksamen Gebarung (Saldo 3 + Saldo 4)							-599,92	-1 100,00	500,08
84	Liegenschaften, Wohn- und Geschäftsgebäude									
840	Grundbesitz									
840000	Grundbesitz									
	Operative Gebarung									
2/840000+801000	Veräußerungen von Grundstücken und Grundstückseinrichtungen	2116		30	87 243,54	20 000,00	67 243,54			
2/840000+811000	Einnahmen aus Verpachtungen	2115	3115	14	6 597,07	6 800,00	-202,93	6 596,07	6 800,00	-203,93
2/840000+891000	Sonstige Wertaufholungen / Bestandsvermehrungen am kurzfristigen und langfristigen Vermögen	2117			85,25		85,25			
SU 21 / 31	Summe Erträge / Einzahlungen operative Gebarung				93 925,86	26 800,00	67 125,86	6 596,07	6 800,00	-203,93

		MVAG MVAG VCQU			Ergebnisrechnung			Finanzierungsrechnung		
		EH	FH		RA 2025	VA 2025	RA - VA	RA 2025	VA 2025	RA - VA
1/840000-683000	Verluste aus dem Abgang von Sachanlagen und immateriellen Vermögenswerten	2226			2 801,70		2 801,70			
1/840000-710000	Öffentliche Abgaben	2225	3225	24	11 182,28	300,00	10 882,28	11 182,28	300,00	10 882,28
1/840000-711000	Gebühren f.d.Benütz.v.Gde.Eintr.	2225	3225	24	320,00	800,00	-480,00	320,00	800,00	-480,00
1/840000-728000	Entgelte für sonstige Leistungen	2225	3225		2 138,42	2 500,00	-361,58	2 138,42	2 500,00	-361,58
1/840000-729000	Sonstige Ausgaben	2225	3225	24	718,26	1 000,00	-281,74	718,26	1 000,00	-281,74
SU 22 / 32	Summe Aufwendungen / Auszahlungen operative Gebarung				17 160,66	4 600,00	12 560,66	14 358,96	4 600,00	9 758,96
SA 0 / SA 1	(0) Nettoergebnis (21 - 22) / (1) Geldfluss operative Gebarung (31 - 32)				76 765,20	22 200,00	54 565,20	-7 762,89	2 200,00	-9 962,89
SU 23	Summe Haushaltsrücklagen				0,00	0,00	0,00	0,00	0,00	0,00
SA00	Nettoergebnis nach Zuw./Entn. Haushaltsrücklagen (Saldo 0 +/- SU23)				76 765,20	22 200,00	54 565,20			
Investive Gebarung										
2/840000+801000	Veräußerungen von Grundstücken und Grundstückseinrichtungen		3312	30				87 243,54	20 000,00	67 243,54
SU 33	Summe Einzahlungen investive Gebarung							87 243,54	20 000,00	67 243,54
SU 34	Summe Auszahlungen investive Gebarung							0,00	0,00	0,00
SA2	Saldo (2) Geldfluss aus der Investiven Gebarung (33 - 34)							87 243,54	20 000,00	67 243,54
SA3	Saldo (3) Nettofinanzierungssaldo (Saldo 1 + Saldo 2)							79 480,65	22 200,00	57 280,65
Finanzierungstätigkeit										
SU 35	Summe Einzahlungen aus der Finanzierungstätigkeit							0,00	0,00	0,00
SU 36	Summe Auszahlungen aus der Finanzierungstätigkeit							0,00	0,00	0,00
SA4	Saldo (4) Geldfluss aus der Finanzierungstätigkeit (35 - 36)							0,00	0,00	0,00
SA5	Saldo (5) Geldfluss aus der voranschlagswirksamen Gebarung (Saldo 3 + Saldo 4)							79 480,65	22 200,00	57 280,65
842	Waldbesitz (soweit nicht bei 866)									
842000	Waldbesitz									
Operative Gebarung										
2/842000+808000	Veräußerungen von Waren	2116	3116					1 115,86		1 115,86
SU 21 / 31	Summe Erträge / Einzahlungen operative Gebarung				0,00	0,00	0,00	1 115,86	0,00	1 115,86
SU 22 / 32	Summe Aufwendungen / Auszahlungen operative Gebarung				0,00	0,00	0,00	0,00	0,00	0,00
SA 0 / SA 1	(0) Nettoergebnis (21 - 22) / (1) Geldfluss operative Gebarung (31 - 32)				0,00	0,00	0,00	1 115,86	0,00	1 115,86
SU 23	Summe Haushaltsrücklagen				0,00	0,00	0,00	0,00	0,00	0,00
SA00	Nettoergebnis nach Zuw./Entn. Haushaltsrücklagen (Saldo 0 +/- SU23)				0,00	0,00	0,00			
Investive Gebarung										
SU 33	Summe Einzahlungen investive Gebarung							0,00	0,00	0,00
SU 34	Summe Auszahlungen investive Gebarung							0,00	0,00	0,00
SA2	Saldo (2) Geldfluss aus der Investiven Gebarung (33 - 34)							0,00	0,00	0,00
SA3	Saldo (3) Nettofinanzierungssaldo (Saldo 1 + Saldo 2)							1 115,86	0,00	1 115,86

		MVAG	MVAG	VCQU	Ergebnisrechnung			Finanzierungsrechnung		
		EH	FH		RA 2025	VA 2025	RA - VA	RA 2025	VA 2025	RA - VA
Finanzierungstätigkeit										
SU 35	Summe Einzahlungen aus der Finanzierungstätigkeit							0,00	0,00	0,00
SU 36	Summe Auszahlungen aus der Finanzierungstätigkeit							0,00	0,00	0,00
SA4	Saldo (4) Geldfluss aus der Finanzierungstätigkeit (35 – 36)							0,00	0,00	0,00
SA5	Saldo (5) Geldfluss aus der voranschlagswirksamen Gebarung (Saldo 3 + Saldo 4)							1 115,86	0,00	1 115,86
85	Betriebe mit marktbestimmter Tätigkeit									
850	Betriebe der Wasserversorgung									
850000	Betriebe der Wasserversorgung									
Operative Gebarung										
2/850000+813000	Erträge aus der Auflösung von Investitionszuschüssen (Kapitaltransfers)		2127		90 580,92	73 300,00	17 280,92			
2/850000+816000	Kostensätze	2114	3114	13	325,46	500,00	-174,54	365,46	500,00	-134,54
2/850000+816100	Kostenbeiträge (Kostensätze) für sonstige Leistungen	2114	3114	13	41 712,50		41 712,50	41 712,50		41 712,50
2/850000+852100	Bereitstellungsgebühren	2113	3113	12	182 962,50	181 200,00	1 762,50	181 731,52	181 200,00	531,52
2/850000+852200	Wasserbezugsgebühren	2113	3113	12	412 055,15	395 400,00	16 655,15	411 513,97	395 400,00	16 113,97
2/850000+860000	Subvention des Bund	2121	3121	15	2 381,42	2 400,00	-18,58	2 381,42	2 400,00	-18,58
2/850000+861000	Transfers von Ländern, Landesfonds und Landeskammern	2121	3121		1 000,00	1 000,00		1 000,00	1 000,00	
SU 21 / 31	Summe Erträge / Einzahlungen operative Gebarung				731 017,95	653 800,00	77 217,95	638 704,87	580 500,00	58 204,87
1/850000-400000	Geringwertige Wirtschaftsgüter	2221	3221	23	24,60	2 500,00	-2 475,40	24,60	2 500,00	-2 475,40
1/850000-413000	Handelswaren	2221	3221	23	290 561,81	300 000,00	-9 438,19	290 561,81	300 000,00	-9 438,19
1/850000-456000	Schreib-, Zeichen- u. Sonst. Bueromittel	2221	3221	23	48,46	100,00	-51,54	48,46	100,00	-51,54
1/850000-510000	Bezüge für Vb der Besoldungsgruppe I	2211	3211	20	13 247,90	15 700,00	-2 452,10	13 247,90	15 700,00	-2 452,10
1/850000-511000	Bezüge der Bediensteten	2211	3211	20	47 742,50	48 600,00	-857,50	47 742,50	48 600,00	-857,50
1/850000-565000	Mehrleistungsvergütungen	2211	3211	20	8 152,15	11 000,00	-2 847,85	8 152,15	11 000,00	-2 847,85
1/850000-569000	Nebengebühren	2211	3211	20	1 293,71	1 600,00	-306,29	1 293,71	1 600,00	-306,29
1/850000-580000	Dgb zum Ausgleichsfonds-Fb.	2212	3212	20	2 598,86	2 900,00	-301,14	2 598,86	2 900,00	-301,14
1/850000-582000	Sonstige Dgb zur Soz.Sicherheit	2212	3212	20	14 859,84	16 200,00	-1 340,16	14 859,84	16 200,00	-1 340,16
1/850000-588000	Kommunalsteuer	2212	3212	20	2 107,24	2 400,00	-292,76	2 107,24	2 400,00	-292,76
1/850000-592000	Dotierung von Rückstellungen für Jubiläumszuwendungen	2214			804,02	1 600,00	-795,98			
1/850000-600000	Stromkosten	2222	3222	24	278,21	700,00	-421,79	265,20	700,00	-434,80
1/850000-612000	Instandhaltung Wva	2224	3224	24	32 363,25	56 500,00	-24 136,75	32 363,25	56 500,00	-24 136,75
1/850000-614000	Instandhaltung von Gebaeuden	2224	3224	24		100,00	-100,00		100,00	-100,00
1/850000-617000	Instandhaltung Fahrzeuge	2224	3224	24	243,71	2 000,00	-1 756,29	243,71	2 000,00	-1 756,29
1/850000-618300	Instandhaltung der Wasserzähler	2224	3224	24	8 816,39	5 000,00	3 816,39	8 816,39	5 000,00	3 816,39

		MVAG			Ergebnisrechnung			Finanzierungsrechnung		
		EH	FH	VCQU	RA 2025	VA 2025	RA - VA	RA 2025	VA 2025	RA - VA
1/850000-630000	Postdienste	2222	3222	24	1 609,95	2 000,00	-390,05	1 609,95	2 000,00	-390,05
1/850000-631000	Telekommunikationsdienste	2222	3222	24	382,47	500,00	-117,53	382,47	500,00	-117,53
1/850000-640000	Prüfungskosten	2222	3222	24	2 367,28	2 800,00	-432,72	2 212,97	2 800,00	-587,03
1/850000-650000	Kreditzinsen	2241	3241	25	32 543,00	40 700,00	-8 157,00	32 543,00	40 700,00	-8 157,00
1/850000-670000	Versicherungen	2222	3222	24	707,10	900,00	-192,90	707,10	900,00	-192,90
1/850000-680000	Planmäßige Abschreibung	2226			123 567,39	115 100,00	8 467,39			
1/850000-690000	Abschreibung von Forderungen (Schadensfälle)	2225			10 006,27		10 006,27			
1/850000-700000	Mietzinse	2223	3223	24	887,50	900,00	-12,50	887,50	900,00	-12,50
1/850000-710000	Steuern und Abgaben	2225	3225	24	15 870,00	14 300,00	1 570,00	15 870,00	14 300,00	1 570,00
1/850000-720100	Kostenbeiträge (Kostensätze) für Leistungen	2225	3225	24	47 300,00		47 300,00	47 300,00		47 300,00
1/850000-724000	Reisegebühren	2225	3225	24	175,36	500,00	-324,64	175,36	500,00	-324,64
SU 22 / 32	Summe Aufwendungen / Auszahlungen operative Gebarung				658 558,97	644 600,00	13 958,97	524 013,97	527 900,00	-3 886,03
SA 0 / SA 1	(0) Nettoergebnis (21 - 22) / (1) Geldfluss operative Gebarung (31 - 32)				72 458,98	9 200,00	63 258,98	114 690,90	52 600,00	62 090,90
SU 23	Summe Haushaltsrücklagen				0,00	0,00	0,00	0,00	0,00	0,00
SA00	Nettoergebnis nach Zuw./Entn. Haushaltsrücklagen (Saldo 0 +/- SU23)				72 458,98	9 200,00	63 258,98			
Investive Gebarung										
2/850000+300000	Kapitaltransfers von Bund, Bundesfonds und Bundeskammern		3331	33				38 894,76	32 200,00	6 694,76
2/850000+307000	Kapitaltransfers von privaten Haushalten und privaten Organisationen ohne Erwerbszweck und andere		3334	34				28 417,24	40 000,00	-11 582,76
SU 33	Summe Einzahlungen investive Gebarung							67 312,00	72 200,00	-4 888,00
SU 34	Summe Auszahlungen investive Gebarung							0,00	0,00	0,00
SA2	Saldo (2) Geldfluss aus der Investiven Gebarung (33 - 34)							67 312,00	72 200,00	-4 888,00
SA3	Saldo (3) Nettofinanzierungssaldo (Saldo 1 + Saldo 2)							182 002,90	124 800,00	57 202,90
Finanzierungstätigkeit										
SU 35	Summe Einzahlungen aus der Finanzierungstätigkeit							0,00	0,00	0,00
1/850000-346000	Tilgung von Bankdarlehen		3614	65				89 648,42	92 600,00	-2 951,58
SU 36	Summe Auszahlungen aus der Finanzierungstätigkeit							89 648,42	92 600,00	-2 951,58
SA4	Saldo (4) Geldfluss aus der Finanzierungstätigkeit (35 - 36)							-89 648,42	-92 600,00	2 951,58
SA5	Saldo (5) Geldfluss aus der voranschlagswirksamen Gebarung (Saldo 3 + Saldo 4)							92 354,48	32 200,00	60 154,48
850110	WVA Sanierungen 2020									
Operative Gebarung										
6/850110+899000	Entnahmen aus Verrechnungsrücklagen zwischen operativer Gebarung und Projekten	2116		1	15,78		15,78			
SU 21 / 31	Summe Erträge / Einzahlungen operative Gebarung				15,78	0,00	15,78	0,00	0,00	0,00

		MVAG		VCQU	Ergebnisrechnung			Finanzierungsrechnung		
		EH	FH		RA 2025	VA 2025	RA - VA	RA 2025	VA 2025	RA - VA
1/850110-680000	Planmäßige Abschreibung	2226			24 894,04			24 894,04		
SU 22 / 32	Summe Aufwendungen / Auszahlungen operative Gebarung				24 894,04	0,00	0,00	24 894,04	0,00	0,00
SA 0 / SA 1	(0) Nettoergebnis (21 - 22) / (1) Geldfluss operative Gebarung (31 - 32)				-24 878,26	0,00	0,00	-24 878,26	0,00	0,00
SU 23	Summe Haushaltsrücklagen				0,00	0,00	0,00	0,00	0,00	0,00
SA00	Nettoergebnis nach Zuw./Entn. Haushaltsrücklagen (Saldo 0 +/- SU23)				-24 878,26	0,00	0,00	-24 878,26		
Investive Gebarung										
6/850110+301000	Kapitaltransfers von Ländern, Landesfonds und Landeskammern		3331	1 33				80 585,00	80 600,00	-15,00
SU 33	Summe Einzahlungen investive Gebarung							80 585,00	80 600,00	-15,00
SU 34	Summe Auszahlungen investive Gebarung							0,00	0,00	0,00
SA2	Saldo (2) Geldfluss aus der Investiven Gebarung (33 - 34)							80 585,00	80 600,00	-15,00
SA3	Saldo (3) Nettofinanzierungssaldo (Saldo 1 + Saldo 2)							80 585,00	80 600,00	-15,00
Finanzierungstätigkeit										
6/850110+346000	Investitionsdarlehen von Finanzunternehmen		3514	1 55				23 399,22	23 400,00	-0,78
SU 35	Summe Einzahlungen aus der Finanzierungstätigkeit							23 399,22	23 400,00	-0,78
SU 36	Summe Auszahlungen aus der Finanzierungstätigkeit							0,00	0,00	0,00
SA4	Saldo (4) Geldfluss aus der Finanzierungstätigkeit (35 - 36)							23 399,22	23 400,00	-0,78
SA5	Saldo (5) Geldfluss aus der voranschlagswirksamen Gebarung (Saldo 3 + Saldo 4)							103 984,22	104 000,00	-15,78
850120	WVA Leitungskataster Teil 4									
Operative Gebarung										
SU 21 / 31	Summe Erträge / Einzahlungen operative Gebarung				0,00	0,00	0,00	0,00	0,00	0,00
1/850120-680000	Planmäßige Abschreibung	2226			2 659,45	2 700,00	-40,55			
SU 22 / 32	Summe Aufwendungen / Auszahlungen operative Gebarung				2 659,45	2 700,00	-40,55	0,00	0,00	0,00
SA 0 / SA 1	(0) Nettoergebnis (21 - 22) / (1) Geldfluss operative Gebarung (31 - 32)				-2 659,45	-2 700,00	40,55	0,00	0,00	0,00
SU 23	Summe Haushaltsrücklagen				0,00	0,00	0,00	0,00	0,00	0,00
SA00	Nettoergebnis nach Zuw./Entn. Haushaltsrücklagen (Saldo 0 +/- SU23)				-2 659,45	-2 700,00	40,55			
Investive Gebarung										
SU 33	Summe Einzahlungen investive Gebarung							0,00	0,00	0,00
SU 34	Summe Auszahlungen investive Gebarung							0,00	0,00	0,00
SA2	Saldo (2) Geldfluss aus der Investiven Gebarung (33 - 34)							0,00	0,00	0,00
SA3	Saldo (3) Nettofinanzierungssaldo (Saldo 1 + Saldo 2)							0,00	0,00	0,00
Finanzierungstätigkeit										
SU 35	Summe Einzahlungen aus der Finanzierungstätigkeit							0,00	0,00	0,00
SU 36	Summe Auszahlungen aus der Finanzierungstätigkeit							0,00	0,00	0,00
SA4	Saldo (4) Geldfluss aus der Finanzierungstätigkeit (35 - 36)							0,00	0,00	0,00

		MVAG MVAG VCQU			Ergebnisrechnung			Finanzierungsrechnung		
		EH	FH		RA 2025	VA 2025	RA - VA	RA 2025	VA 2025	RA - VA
SA5	Saldo (5) Geldfluss aus der voranschlagswirksamen Gebarung (Saldo 3 + Saldo 4)							0,00	0,00	0,00
850130	WVA Sanierungen 2021									
Operative Gebarung										
SU 21 / 31	Summe Erträge / Einzahlungen operative Gebarung				0,00	0,00	0,00	0,00	0,00	0,00
1/850130-680000	Planmäßige Abschreibung	2226			11 414,00		11 414,00			
SU 22 / 32	Summe Aufwendungen / Auszahlungen operative Gebarung				11 414,00	0,00	11 414,00	0,00	0,00	0,00
SA 0 / SA 1	(0) Nettoergebnis (21 - 22) / (1) Geldfluss operative Gebarung (31 - 32)				-11 414,00	0,00	-11 414,00	0,00	0,00	0,00
SU 23	Summe Haushaltsrücklagen				0,00	0,00	0,00	0,00	0,00	0,00
SA00	Nettoergebnis nach Zuw./Entn. Haushaltsrücklagen (Saldo 0 +/- SU23)				-11 414,00	0,00	-11 414,00			
Investive Gebarung										
6/850130+301000	Kapitaltransfers von Ländern, Landesfonds und Landeskammern		3331	1 33				32 000,00	160 000,00	-128 000,00
SU 33	Summe Einzahlungen investive Gebarung							32 000,00	160 000,00	-128 000,00
5/850130-004000	Wasser- und Abwasserbauten und -anlagen		3412	1 40					19 000,00	-19 000,00
SU 34	Summe Auszahlungen investive Gebarung							0,00	19 000,00	-19 000,00
SA2	Saldo (2) Geldfluss aus der Investiven Gebarung (33 - 34)							32 000,00	141 000,00	-109 000,00
SA3	Saldo (3) Nettofinanzierungssaldo (Saldo 1 + Saldo 2)							32 000,00	141 000,00	-109 000,00
Finanzierungstätigkeit										
SU 35	Summe Einzahlungen aus der Finanzierungstätigkeit							0,00	0,00	0,00
SU 36	Summe Auszahlungen aus der Finanzierungstätigkeit							0,00	0,00	0,00
SA4	Saldo (4) Geldfluss aus der Finanzierungstätigkeit (35 - 36)							0,00	0,00	0,00
SA5	Saldo (5) Geldfluss aus der voranschlagswirksamen Gebarung (Saldo 3 + Saldo 4)							32 000,00	141 000,00	-109 000,00
850140	WVA BA 18 Sanierungen 2022									
Operative Gebarung										
SU 21 / 31	Summe Erträge / Einzahlungen operative Gebarung				0,00	0,00	0,00	0,00	0,00	0,00
1/850140-650000	Zinsen für Finanzschulden in Euro	2241	3241	25	9 701,42	10 900,00	-1 198,58	9 701,42	10 900,00	-1 198,58
1/850140-680000	Planmäßige Abschreibung	2226			21 411,70		21 411,70			
SU 22 / 32	Summe Aufwendungen / Auszahlungen operative Gebarung				31 113,12	10 900,00	20 213,12	9 701,42	10 900,00	-1 198,58
SA 0 / SA 1	(0) Nettoergebnis (21 - 22) / (1) Geldfluss operative Gebarung (31 - 32)				-31 113,12	-10 900,00	-20 213,12	-9 701,42	-10 900,00	1 198,58
SU 23	Summe Haushaltsrücklagen				0,00	0,00	0,00	0,00	0,00	0,00
SA00	Nettoergebnis nach Zuw./Entn. Haushaltsrücklagen (Saldo 0 +/- SU23)				-31 113,12	-10 900,00	-20 213,12			
Investive Gebarung										
6/850140+301000	Kapitaltransfers von Ländern, Landesfonds und Landeskammern		3331	1 33				55 000,00	252 000,00	-197 000,00

		MVAG		VCQU	Ergebnisrechnung			Finanzierungsrechnung		
		EH	FH		RA 2025	VA 2025	RA - VA	RA 2025	VA 2025	RA - VA
6/850140+307000	Kapitaltransfers von privaten Haushalten und privaten Organisationen ohne Erwerbszweck und andere		3334	1					9 100,00	-9 100,00
SU 33	Summe Einzahlungen investive Gebarung							55 000,00	261 100,00	-206 100,00
5/850140-004000	Wasser- und Abwasserbauten und -anlagen		3412	1 40				991,82	20 000,00	-19 008,18
SU 34	Summe Auszahlungen investive Gebarung							991,82	20 000,00	-19 008,18
SA2	Saldo (2) Geldfluss aus der Investiven Gebarung (33 – 34)							54 008,18	241 100,00	-187 091,82
SA3	Saldo (3) Nettofinanzierungssaldo (Saldo 1 + Saldo 2)							44 306,76	230 200,00	-185 893,24
Finanzierungstätigkeit										
6/850140+346000	Investitionsdarlehen von Finanzunternehmen		3514	1 55				154 496,16	154 500,00	-3,84
SU 35	Summe Einzahlungen aus der Finanzierungstätigkeit							154 496,16	154 500,00	-3,84
1/850140-346000	Investitionsdarlehen von Finanzunternehmen		3614	65				8 202,23	7 800,00	402,23
SU 36	Summe Auszahlungen aus der Finanzierungstätigkeit							8 202,23	7 800,00	402,23
SA4	Saldo (4) Geldfluss aus der Finanzierungstätigkeit (35 – 36)							146 293,93	146 700,00	-406,07
SA5	Saldo (5) Geldfluss aus der voranschlagswirksamen Gebarung (Saldo 3 + Saldo 4)							190 600,69	376 900,00	-186 299,31
850150	WVA BA 40 LIS Guttenbrunn + Haslau									
Operative Gebarung										
SU 21 / 31	Summe Erträge / Einzahlungen operative Gebarung				0,00	0,00	0,00	0,00	0,00	0,00
SU 22 / 32	Summe Aufwendungen / Auszahlungen operative Gebarung				0,00	0,00	0,00	0,00	0,00	0,00
SA 0 / SA 1	(0) Nettoergebnis (21 - 22) / (1) Geldfluss operative Gebarung (31 – 32)				0,00	0,00	0,00	0,00	0,00	0,00
SU 23	Summe Haushaltsrücklagen				0,00	0,00	0,00	0,00	0,00	0,00
SA00	Nettoergebnis nach Zuw./Entn. Haushaltsrücklagen (Saldo 0 +/- SU23)				0,00	0,00	0,00	0,00	0,00	0,00
Investive Gebarung										
6/850150+300000	Kapitaltransfers von Bund, Bundesfonds und Bundeskammern		3331	1					5 300,00	-5 300,00
6/850150+301000	Kapitaltransfers von Ländern, Landesfonds und Landeskammern		3331	1					2 700,00	-2 700,00
SU 33	Summe Einzahlungen investive Gebarung							0,00	8 000,00	-8 000,00
5/850150-004000	Wasser- und Abwasserbauten und -anlagen		3412	1				1 680,76	11 000,00	-9 319,24
SU 34	Summe Auszahlungen investive Gebarung							1 680,76	11 000,00	-9 319,24
SA2	Saldo (2) Geldfluss aus der Investiven Gebarung (33 – 34)							-1 680,76	-3 000,00	1 319,24
SA3	Saldo (3) Nettofinanzierungssaldo (Saldo 1 + Saldo 2)							-1 680,76	-3 000,00	1 319,24

	MVAG	MVAG	VCQU	Ergebnisrechnung			Finanzierungsrechnung			
				EH	FH		RA 2025	VA 2025	RA - VA	RA 2025
Finanzierungstätigkeit										
6/850150+346000					3514	1			7 200,00	-7 200,00
SU 35								0,00	7 200,00	-7 200,00
SU 36								0,00	0,00	0,00
SA4								0,00	7 200,00	-7 200,00
SA5								-1 680,76	4 200,00	-5 880,76
850700 WVA Dietweis										
Operative Gebarung										
SU 21 / 31								0,00	0,00	0,00
5/850700-799000					2225	1	15,78	0,00	15,78	0,00
SU 22 / 32							15,78	0,00	15,78	0,00
SA 0 / SA 1							-15,78	0,00	-15,78	0,00
SU 23							0,00	0,00	0,00	0,00
SA00							-15,78	0,00	-15,78	
Investive Gebarung										
6/850700+301000					3331	1			225 000,00	-225 000,00
SU 33								0,00	225 000,00	-225 000,00
5/850700-004000					3412	1		277 035,83	558 000,00	-280 964,17
SU 34								277 035,83	558 000,00	-280 964,17
SA2								-277 035,83	-333 000,00	55 964,17
SA3								-277 035,83	-333 000,00	55 964,17
Finanzierungstätigkeit										
6/850700+346000					3514	1		333 004,62	333 000,00	4,62
SU 35								333 004,62	333 000,00	4,62
SU 36								0,00	0,00	0,00
SA4								333 004,62	333 000,00	4,62
SA5								55 968,79	0,00	55 968,79
850900 WVA BA 19 - Neuteichstr.-Friedhofgasse, Dr.A.-Schärf-Str.,Teichfeldstr.										
Operative Gebarung										
SU 21 / 31								0,00	0,00	0,00

		MVAG			Ergebnisrechnung			Finanzierungsrechnung		
		EH	FH	VCQU	RA 2025	VA 2025	RA - VA	RA 2025	VA 2025	RA - VA
1/850900-650000	Zinsen für Finanzschulden in Euro	2241	3241		11 302,70	9 200,00	2 102,70	11 302,70	9 200,00	2 102,70
SU 22 / 32	Summe Aufwendungen / Auszahlungen operative Gebarung				11 302,70	9 200,00	2 102,70	11 302,70	9 200,00	2 102,70
SA 0 / SA 1	(0) Nettoergebnis (21 - 22) / (1) Geldfluss operative Gebarung (31 - 32)				-11 302,70	-9 200,00	-2 102,70	-11 302,70	-9 200,00	-2 102,70
SU 23	Summe Haushaltsrücklagen				0,00	0,00	0,00	0,00	0,00	0,00
SA00	Nettoergebnis nach Zuw./Entn. Haushaltsrücklagen (Saldo 0 +/- SU23)				-11 302,70	-9 200,00	-2 102,70			
Investive Gebarung										
6/850900+301000	Kapitaltransfers von Ländern, Landesfonds und Landeskammern		3331	1				340 000,00		-340 000,00
SU 33	Summe Einzahlungen investive Gebarung							0,00	340 000,00	-340 000,00
5/850900-004000	Wasser- und Abwasserbauten und -anlagen		3412	1				277 591,42	382 200,00	-104 608,58
SU 34	Summe Auszahlungen investive Gebarung							277 591,42	382 200,00	-104 608,58
SA2	Saldo (2) Geldfluss aus der Investiven Gebarung (33 - 34)							-277 591,42	-42 200,00	-235 391,42
SA3	Saldo (3) Nettofinanzierungssaldo (Saldo 1 + Saldo 2)							-288 894,12	-51 400,00	-237 494,12
Finanzierungstätigkeit										
SU 35	Summe Einzahlungen aus der Finanzierungstätigkeit							0,00	0,00	0,00
1/850900-346000	Investitionsdarlehen von Finanzunternehmen		3614					16 508,00	10 500,00	6 008,00
SU 36	Summe Auszahlungen aus der Finanzierungstätigkeit							16 508,00	10 500,00	6 008,00
SA4	Saldo (4) Geldfluss aus der Finanzierungstätigkeit (35 - 36)							-16 508,00	-10 500,00	-6 008,00
SA5	Saldo (5) Geldfluss aus der voranschlagswirksamen Gebarung (Saldo 3 + Saldo 4)							-305 402,12	-61 900,00	-243 502,12
851	Betriebe der Abwasserbeseitigung									
851000	Betriebe der Abwasserbeseitigung									
Operative Gebarung										
2/851000+810000	Erträge aus Leistungen	2114	3114	13	7 300,00		7 300,00	7 320,00		7 320,00
2/851000+813000	Erträge aus der Auflösung von Investitionszuschüssen (Kapitaltransfers)	2127			354 392,31	313 800,00	40 592,31			
2/851000+816000	Kostenbeiträge	2114	3114	13	18 660,13	20 000,00	-1 339,87	18 660,13	20 000,00	-1 339,87
2/851000+816100	Kostenbeiträge (Kostensätze) für sonstige Leistungen	2114	3114	13	41 787,50		41 787,50	41 787,50		41 787,50
2/851000+852100	Kanalbenutzungsgebühren	2113	3113	12	1 306 635,50	1 294 000,00	12 635,50	1 308 104,51	1 294 000,00	14 104,51
2/851000+860000	Transfers von Bund, Bundesfonds und Landeskammern	2121	3121	15	112 106,38	112 800,00	-693,62	112 106,38	112 800,00	-693,62
2/851000+861000	Transfers von Ländern, Landesfonds und Landeskammern	2121	3121		13 313,00		13 313,00	13 313,00		13 313,00
SU 21 / 31	Summe Erträge / Einzahlungen operative Gebarung				1 854 194,82	1 740 600,00	113 594,82	1 501 291,52	1 426 800,00	74 491,52
1/851000-400000	Geringwertige Wirtschaftsgüter	2221	3221	23	1 234,32	500,00	734,32	1 234,32	500,00	734,32
1/851000-452000	Treibstoffe	2221	3221	23	2 088,26	2 500,00	-411,74	2 196,99	2 500,00	-303,01
1/851000-510000	Bezüge für Vb der Besoldungsgruppe I	2211	3211	20	13 247,90	15 700,00	-2 452,10	13 247,90	15 700,00	-2 452,10

		MVAG			Ergebnisrechnung			Finanzierungsrechnung		
		MVAG	MVAG	VCQU	RA 2025	VA 2025	RA - VA	RA 2025	VA 2025	RA - VA
		EH	FH							
1/851000-511000	Bezüge der Bediensteten	2211	3211	20	48 125,74	48 800,00	-674,26	48 125,74	48 800,00	-674,26
1/851000-565000	Mehrleistungsvergütungen	2211	3211	20	7 805,75	7 200,00	605,75	7 805,75	7 200,00	605,75
1/851000-569000	Nebengebühren	2211	3211	20	1 191,89	1 500,00	-308,11	1 191,89	1 500,00	-308,11
1/851000-580000	Dgb zum Ausgleichsfonds-Fb.	2212	3212	20	2 596,47	2 700,00	-103,53	2 596,47	2 700,00	-103,53
1/851000-582000	Sonstige Dgb zur Soz.Sicherheit	2212	3212	20	14 851,67	15 500,00	-648,33	14 851,67	15 500,00	-648,33
1/851000-588000	Kommunalsteuer	2212	3212	20	2 105,25	2 200,00	-94,75	2 105,25	2 200,00	-94,75
1/851000-592000	Dotierung von Rückstellungen für Jubiläumszuwendungen	2214			703,94	1 800,00	-1 096,06			
1/851000-600000	Stromkosten	2222	3222	24	34 319,40	40 500,00	-6 180,60	34 063,68	40 500,00	-6 436,32
1/851000-612000	Instandhaltung von Wasser- und Abwasserbauten und -anlagen	2224	3224	24	39 048,13	166 000,00	-126 951,87	39 453,13	166 000,00	-126 546,87
1/851000-617000	Instandhaltung der Fahrzeuge	2224	3224	24	1 728,62	9 500,00	-7 771,38	1 494,96	9 500,00	-8 005,04
1/851000-619000	Instandhaltung Abwasservers.	2224	3224	24	298,77		298,77	298,77		298,77
1/851000-631000	Telekommunikationsdienste	2222	3222	24	878,80	900,00	-21,20	878,80	900,00	-21,20
1/851000-650000	Kreditzinsen	2241	3241	25	156 231,00	185 800,00	-29 569,00	156 231,00	185 800,00	-29 569,00
1/851000-670000	Versicherungen	2222	3222	24	7 384,56	6 500,00	884,56	7 384,56	6 500,00	884,56
1/851000-680000	Planmäßige Abschreibung	2226			457 986,96	454 700,00	3 286,96			
1/851000-690000	Abschreibung von Forderungen (Schadensfälle)	2225			14 952,09		14 952,09			
1/851000-700000	Mietzinse	2223	3223	24	936,00	1 000,00	-64,00	936,00	1 000,00	-64,00
1/851000-710000	Steuern und Abgaben	2225	3225	24	28 366,50	25 600,00	2 766,50	28 366,50	25 600,00	2 766,50
1/851000-720100	Kostenbeiträge (Kostenersätze) für Leistungen	2225	3225	24	50 993,75		50 993,75	50 993,75		50 993,75
1/851000-722010	Rückersätze von Erträgen - Gebührenbremse 2024	2225	3225					100,09		100,09
1/851000-724000	Reisegebühren	2225	3225	24	97,68	500,00	-402,32	97,68	500,00	-402,32
1/851000-752000	Laufende Transferzahlungen (Gde. Verb.)	2231	3231	26	296 516,22	410 000,00	-113 483,78	296 516,22	410 000,00	-113 483,78
SU 22 / 32	Summe Aufwendungen / Auszahlungen operative Gebarung				1 183 689,67	1 399 400,00	-215 710,33	710 171,12	942 900,00	-232 728,88
SA 0 / SA 1	(0) Nettoergebnis (21 - 22) / (1) Geldfluss operative Gebarung (31 - 32)				670 505,15	341 200,00	329 305,15	791 120,40	483 900,00	307 220,40
SU 23	Summe Haushaltsrücklagen				0,00	0,00	0,00	0,00	0,00	0,00
SA00	Nettoergebnis nach Zuw./Entn. Haushaltsrücklagen (Saldo 0 +/- SU23)				670 505,15	341 200,00	329 305,15			
Investive Gebarung										
2/851000+300000	Kapitaltransfers von Bund, Bundesfonds und Bundeskammern		3331	33				257 121,93	294 300,00	-37 178,07
2/851000+307000	Kapitaltransfers von privaten Haushalten und privaten Organisationen ohne Erwerbszweck und andere		3334	34				54 056,44	50 000,00	4 056,44
SU 33	Summe Einzahlungen investive Gebarung							311 178,37	344 300,00	-33 121,63
1/851000-020000	Ankauf von Maschinen		3414	2 41				3 215,00		3 215,00

		MVAG		VCQU	Ergebnisrechnung			Finanzierungsrechnung		
		EH	FH		RA 2025	VA 2025	RA - VA	RA 2025	VA 2025	RA - VA
1/851000-042000	Amts-, Betriebs- und Geschäftsausstattung		3415	2 41				18 884,80	5 500,00	13 384,80
SU 34	Summe Auszahlungen investive Gebarung							22 099,80	5 500,00	16 599,80
SA2	Saldo (2) Geldfluss aus der Investiven Gebarung (33 – 34)							289 078,57	338 800,00	-49 721,43
SA3	Saldo (3) Nettofinanzierungssaldo (Saldo 1 + Saldo 2)							1 080 198,97	822 700,00	257 498,97
Finanzierungstätigkeit										
SU 35	Summe Einzahlungen aus der Finanzierungstätigkeit							0,00	0,00	0,00
1/851000-346000	Darlehensrückzahlung		3614	65				474 975,67	470 100,00	4 875,67
SU 36	Summe Auszahlungen aus der Finanzierungstätigkeit							474 975,67	470 100,00	4 875,67
SA4	Saldo (4) Geldfluss aus der Finanzierungstätigkeit (35 – 36)							-474 975,67	-470 100,00	-4 875,67
SA5	Saldo (5) Geldfluss aus der voranschlagswirksamen Gebarung (Saldo 3 + Saldo 4)							605 223,30	352 600,00	252 623,30
851110	ABA Seyfrieds-Wielandsberg									
Operative Gebarung										
SU 21 / 31	Summe Erträge / Einzahlungen operative Gebarung				0,00	0,00	0,00	0,00	0,00	0,00
SU 22 / 32	Summe Aufwendungen / Auszahlungen operative Gebarung				0,00	0,00	0,00	0,00	0,00	0,00
SA 0 / SA 1	(0) Nettoergebnis (21 - 22) / (1) Geldfluss operative Gebarung (31 – 32)				0,00	0,00	0,00	0,00	0,00	0,00
SU 23	Summe Haushaltsrücklagen				0,00	0,00	0,00	0,00	0,00	0,00
SA00	Nettoergebnis nach Zuw./Entn. Haushaltsrücklagen (Saldo 0 +/- SU23)				0,00	0,00	0,00	0,00	0,00	0,00
Investive Gebarung										
6/851110+307000	Kapitaltransfers von privaten Haushalten und privaten Organisationen ohne Erwerbszweck und andere		3334	1 34				2 016,75		2 016,75
SU 33	Summe Einzahlungen investive Gebarung							2 016,75	0,00	2 016,75
SU 34	Summe Auszahlungen investive Gebarung							0,00	0,00	0,00
SA2	Saldo (2) Geldfluss aus der Investiven Gebarung (33 – 34)							2 016,75	0,00	2 016,75
SA3	Saldo (3) Nettofinanzierungssaldo (Saldo 1 + Saldo 2)							2 016,75	0,00	2 016,75
Finanzierungstätigkeit										
SU 35	Summe Einzahlungen aus der Finanzierungstätigkeit							0,00	0,00	0,00
SU 36	Summe Auszahlungen aus der Finanzierungstätigkeit							0,00	0,00	0,00
SA4	Saldo (4) Geldfluss aus der Finanzierungstätigkeit (35 – 36)							0,00	0,00	0,00
SA5	Saldo (5) Geldfluss aus der voranschlagswirksamen Gebarung (Saldo 3 + Saldo 4)							2 016,75	0,00	2 016,75
851130	ABA Edlau									
Operative Gebarung										
SU 21 / 31	Summe Erträge / Einzahlungen operative Gebarung				0,00	0,00	0,00	0,00	0,00	0,00
SU 22 / 32	Summe Aufwendungen / Auszahlungen operative Gebarung				0,00	0,00	0,00	0,00	0,00	0,00
SA 0 / SA 1	(0) Nettoergebnis (21 - 22) / (1) Geldfluss operative Gebarung (31 – 32)				0,00	0,00	0,00	0,00	0,00	0,00

		MVAG	MVAG	VCQU	Ergebnisrechnung			Finanzierungsrechnung		
		EH	FH		RA 2025	VA 2025	RA - VA	RA 2025	VA 2025	RA - VA
SU 23	Summe Haushaltsrücklagen				0,00	0,00	0,00	0,00	0,00	0,00
SA00	Nettoergebnis nach Zuw./Entn. Haushaltsrücklagen (Saldo 0 +/- SU23)				0,00	0,00	0,00			
Investive Gebarung										
SU 33	Summe Einzahlungen investive Gebarung							0,00	0,00	0,00
5/851130-004000	Wasser- und Abwasserbauten und -anlagen		3412	1				96 929,01	424 000,00	-327 070,99
SU 34	Summe Auszahlungen investive Gebarung							96 929,01	424 000,00	-327 070,99
SA2	Saldo (2) Geldfluss aus der Investiven Gebarung (33 – 34)							-96 929,01	-424 000,00	327 070,99
SA3	Saldo (3) Nettofinanzierungssaldo (Saldo 1 + Saldo 2)							-96 929,01	-424 000,00	327 070,99
Finanzierungstätigkeit										
6/851130+346000	Investitionsdarlehen von Finanzunternehmen		3514	1				424 030,99	424 000,00	30,99
SU 35	Summe Einzahlungen aus der Finanzierungstätigkeit							424 030,99	424 000,00	30,99
SU 36	Summe Auszahlungen aus der Finanzierungstätigkeit							0,00	0,00	0,00
SA4	Saldo (4) Geldfluss aus der Finanzierungstätigkeit (35 – 36)							424 030,99	424 000,00	30,99
SA5	Saldo (5) Geldfluss aus der voranschlagswirksamen Gebarung (Saldo 3 + Saldo 4)							327 101,98	0,00	327 101,98
851210	ABA BA 39 Sanierung Neuteichstr.-Friedhofgasse, Dr. A. Schärf-Str.									
Operative Gebarung										
6/851210+899000	Entnahmen aus Verrechnungsrücklagen zwischen operativer Gebarung und Projekten	2116		1	159 000,00			159 000,00		
SU 21 / 31	Summe Erträge / Einzahlungen operative Gebarung				159 000,00	0,00	159 000,00	0,00	0,00	0,00
1/851210-650000	Zinsen für Finanzschulden in Euro	2241	3241			1 600,00	-1 600,00		1 600,00	-1 600,00
SU 22 / 32	Summe Aufwendungen / Auszahlungen operative Gebarung				0,00	1 600,00	-1 600,00	0,00	1 600,00	-1 600,00
SA 0 / SA 1	(0) Nettoergebnis (21 - 22) / (1) Geldfluss operative Gebarung (31 – 32)				159 000,00	-1 600,00	160 600,00	0,00	-1 600,00	1 600,00
SU 23	Summe Haushaltsrücklagen				0,00	0,00	0,00	0,00	0,00	0,00
SA00	Nettoergebnis nach Zuw./Entn. Haushaltsrücklagen (Saldo 0 +/- SU23)				159 000,00	-1 600,00	160 600,00			
Investive Gebarung										
SU 33	Summe Einzahlungen investive Gebarung							0,00	0,00	0,00
5/851210-004000	Wasser- und Abwasserbauten und -anlagen		3412	1				322 994,02	160 500,00	162 494,02
SU 34	Summe Auszahlungen investive Gebarung							322 994,02	160 500,00	162 494,02
SA2	Saldo (2) Geldfluss aus der Investiven Gebarung (33 – 34)							-322 994,02	-160 500,00	-162 494,02
SA3	Saldo (3) Nettofinanzierungssaldo (Saldo 1 + Saldo 2)							-322 994,02	-162 100,00	-160 894,02
Finanzierungstätigkeit										
6/851210+346000	Investitionsdarlehen von Finanzunternehmen		3514	1				256 269,01	256 300,00	-30,99
SU 35	Summe Einzahlungen aus der Finanzierungstätigkeit							256 269,01	256 300,00	-30,99

		MVAG		VCQU	Ergebnisrechnung			Finanzierungsrechnung		
		EH	FH		RA 2025	VA 2025	RA - VA	RA 2025	VA 2025	RA - VA
1/851210-346000	Investitionsdarlehen von Finanzunternehmen		3614					1 800,00	-1 800,00	
SU 36	Summe Auszahlungen aus der Finanzierungstätigkeit							0,00	1 800,00	-1 800,00
SA4	Saldo (4) Geldfluss aus der Finanzierungstätigkeit (35 – 36)							256 269,01	254 500,00	1 769,01
SA5	Saldo (5) Geldfluss aus der voranschlagswirksamen Gebarung (Saldo 3 + Saldo 4)							-66 725,01	92 400,00	-159 125,01
851220	ABA BA 40 LIS Guttenbrunn + Haslau									
Operative Gebarung										
SU 21 / 31	Summe Erträge / Einzahlungen operative Gebarung				0,00	0,00	0,00	0,00	0,00	0,00
SU 22 / 32	Summe Aufwendungen / Auszahlungen operative Gebarung				0,00	0,00	0,00	0,00	0,00	0,00
SA 0 / SA 1	(0) Nettoergebnis (21 - 22) / (1) Geldfluss operative Gebarung (31 – 32)				0,00	0,00	0,00	0,00	0,00	0,00
SU 23	Summe Haushaltsrücklagen				0,00	0,00	0,00	0,00	0,00	0,00
SA00	Nettoergebnis nach Zuw./Entn. Haushaltsrücklagen (Saldo 0 +/- SU23)				0,00	0,00	0,00			
Investive Gebarung										
6/851220+300000	Kapitaltransfers von Bund, Bundesfonds und Bundeskammern		3331	1				16 100,00	-16 100,00	
6/851220+301000	Kapitaltransfers von Ländern, Landesfonds und Landeskammern		3331	1				4 900,00	-4 900,00	
SU 33	Summe Einzahlungen investive Gebarung							0,00	21 000,00	-21 000,00
5/851220-004000	Wasser- und Abwasserbauten und -anlagen		3412	1				13 643,36	18 300,00	-4 656,64
SU 34	Summe Auszahlungen investive Gebarung							13 643,36	18 300,00	-4 656,64
SA2	Saldo (2) Geldfluss aus der Investiven Gebarung (33 – 34)							-13 643,36	2 700,00	-16 343,36
SA3	Saldo (3) Nettofinanzierungssaldo (Saldo 1 + Saldo 2)							-13 643,36	2 700,00	-16 343,36
Finanzierungstätigkeit										
6/851220+346000	Investitionsdarlehen von Finanzunternehmen		3514	1				7 300,00	-7 300,00	
SU 35	Summe Einzahlungen aus der Finanzierungstätigkeit							0,00	7 300,00	-7 300,00
SU 36	Summe Auszahlungen aus der Finanzierungstätigkeit							0,00	0,00	0,00
SA4	Saldo (4) Geldfluss aus der Finanzierungstätigkeit (35 – 36)							0,00	7 300,00	-7 300,00
SA5	Saldo (5) Geldfluss aus der voranschlagswirksamen Gebarung (Saldo 3 + Saldo 4)							-13 643,36	10 000,00	-23 643,36
851940	ABA Sanierungen 2020									
Operative Gebarung										
SU 21 / 31	Summe Erträge / Einzahlungen operative Gebarung				0,00	0,00	0,00	0,00	0,00	0,00
1/851940-680000	Planmäßige Abschreibung		2226		20 029,82	20 000,00	29,82			
SU 22 / 32	Summe Aufwendungen / Auszahlungen operative Gebarung				20 029,82	20 000,00	29,82	0,00	0,00	0,00
SA 0 / SA 1	(0) Nettoergebnis (21 - 22) / (1) Geldfluss operative Gebarung (31 – 32)				-20 029,82	-20 000,00	-29,82	0,00	0,00	0,00
SU 23	Summe Haushaltsrücklagen				0,00	0,00	0,00	0,00	0,00	0,00

	MVAG	MVAG	VCQU	Ergebnisrechnung			Finanzierungsrechnung				
				EH	FH	RA 2025	VA 2025	RA - VA	RA 2025	VA 2025	RA - VA
SA00						-20 029,82	-20 000,00	-29,82			
Investive Gebarung											
SU 33									0,00	0,00	0,00
SU 34									0,00	0,00	0,00
SA2									0,00	0,00	0,00
SA3									0,00	0,00	0,00
Finanzierungstätigkeit											
SU 35									0,00	0,00	0,00
SU 36									0,00	0,00	0,00
SA4									0,00	0,00	0,00
SA5									0,00	0,00	0,00
851950											
ABA Leitungskatastar Teil 4											
Operative Gebarung											
SU 21 / 31						0,00	0,00	0,00	0,00	0,00	0,00
1/851950-680000				Planmäßige Abschreibung	2226	2 770,66	2 800,00	-29,34			
SU 22 / 32						2 770,66	2 800,00	-29,34	0,00	0,00	0,00
SA 0 / SA 1						-2 770,66	-2 800,00	29,34	0,00	0,00	0,00
SU 23						0,00	0,00	0,00	0,00	0,00	0,00
SA00						-2 770,66	-2 800,00	29,34			
Investive Gebarung											
SU 33									0,00	0,00	0,00
SU 34									0,00	0,00	0,00
SA2									0,00	0,00	0,00
SA3									0,00	0,00	0,00
Finanzierungstätigkeit											
SU 35									0,00	0,00	0,00
SU 36									0,00	0,00	0,00
SA4									0,00	0,00	0,00
SA5									0,00	0,00	0,00
851960											
ABA Sanierungen 2021											
Operative Gebarung											
SU 21 / 31						0,00	0,00	0,00	0,00	0,00	0,00
1/851960-680000				Planmäßige Abschreibung	2226	19 215,30		19 215,30			

		MVAG		VCQU	Ergebnisrechnung			Finanzierungsrechnung			
		EH	FH		RA 2025	VA 2025	RA - VA	RA 2025	VA 2025	RA - VA	
5/851960-799000	Zuweisungen an Verrechnungsrücklagen zwischen operativer Gebarung und Projekten	2225		1	159 000,00			159 000,00			
SU 22 / 32	Summe Aufwendungen / Auszahlungen operative Gebarung				178 215,30	0,00	178 215,30	0,00	0,00	0,00	0,00
SA 0 / SA 1	(0) Nettoergebnis (21 - 22) / (1) Geldfluss operative Gebarung (31 - 32)				-178 215,30	0,00	-178 215,30	0,00	0,00	0,00	0,00
SU 23	Summe Haushaltsrücklagen				0,00	0,00	0,00	0,00	0,00	0,00	0,00
SA00	Nettoergebnis nach Zuw./Entn. Haushaltsrücklagen (Saldo 0 +/- SU23)				-178 215,30	0,00	-178 215,30				
Investive Gebarung											
6/851960+301000	Kapitaltransfers von Ländern, Landesfonds und Landeskammern			3331 1 33				159 000,00	78 000,00		81 000,00
SU 33	Summe Einzahlungen investive Gebarung							159 000,00	78 000,00		81 000,00
5/851960-004000	Wasser- und Abwasserbauten und -anlagen			3412 1 40					78 000,00		-78 000,00
SU 34	Summe Auszahlungen investive Gebarung							0,00	78 000,00		-78 000,00
SA2	Saldo (2) Geldfluss aus der Investiven Gebarung (33 - 34)							159 000,00	0,00		159 000,00
SA3	Saldo (3) Nettofinanzierungssaldo (Saldo 1 + Saldo 2)							159 000,00	0,00		159 000,00
Finanzierungstätigkeit											
SU 35	Summe Einzahlungen aus der Finanzierungstätigkeit							0,00	0,00		0,00
SU 36	Summe Auszahlungen aus der Finanzierungstätigkeit							0,00	0,00		0,00
SA4	Saldo (4) Geldfluss aus der Finanzierungstätigkeit (35 - 36)							0,00	0,00		0,00
SA5	Saldo (5) Geldfluss aus der voranschlagswirksamen Gebarung (Saldo 3 + Saldo 4)							159 000,00	0,00		159 000,00
851970	ABA BA 38 Sanierungen 2022										
Operative Gebarung											
SU 21 / 31	Summe Erträge / Einzahlungen operative Gebarung				0,00	0,00	0,00	0,00	0,00		0,00
1/851970-650000	Zinsen für Finanzschulden in Euro	2241	3241	25	57 423,29	57 400,00	23,29	57 423,29	57 400,00		23,29
1/851970-680000	Planmäßige Abschreibung	2226			50 836,21		50 836,21				
SU 22 / 32	Summe Aufwendungen / Auszahlungen operative Gebarung				108 259,50	57 400,00	50 859,50	57 423,29	57 400,00		23,29
SA 0 / SA 1	(0) Nettoergebnis (21 - 22) / (1) Geldfluss operative Gebarung (31 - 32)				-108 259,50	-57 400,00	-50 859,50	-57 423,29	-57 400,00		-23,29
SU 23	Summe Haushaltsrücklagen				0,00	0,00	0,00	0,00	0,00		0,00
SA00	Nettoergebnis nach Zuw./Entn. Haushaltsrücklagen (Saldo 0 +/- SU23)				-108 259,50	-57 400,00	-50 859,50				
Investive Gebarung											
6/851970+301000	Kapitaltransfers von Ländern, Landesfonds und Landeskammern			3331 1 33				200 000,00	1 000 000,00		-800 000,00
6/851970+307000	Kapitaltransfers von privaten Haushalten und privaten Organisationen ohne Erwerbszweck und andere			3334 1					40 400,00		-40 400,00
SU 33	Summe Einzahlungen investive Gebarung							200 000,00	1 040 400,00		-840 400,00

		MVAG			Ergebnisrechnung			Finanzierungsrechnung		
		EH	FH	VCQU	RA 2025	VA 2025	RA - VA	RA 2025	VA 2025	RA - VA
5/851970-004000	Wasser- und Abwasserbauten und -anlagen		3412	1 40				25,00	878 700,00	-878 675,00
SU 34	Summe Auszahlungen investive Gebarung							25,00	878 700,00	-878 675,00
SA2	Saldo (2) Geldfluss aus der Investiven Gebarung (33 – 34)							199 975,00	161 700,00	38 275,00
SA3	Saldo (3) Nettofinanzierungssaldo (Saldo 1 + Saldo 2)							142 551,71	104 300,00	38 251,71
Finanzierungstätigkeit										
SU 35	Summe Einzahlungen aus der Finanzierungstätigkeit							0,00	0,00	0,00
1/851970-346000	Investitionsdarlehen von Finanzunternehmen		3614	65				43 158,57	43 200,00	-41,43
SU 36	Summe Auszahlungen aus der Finanzierungstätigkeit							43 158,57	43 200,00	-41,43
SA4	Saldo (4) Geldfluss aus der Finanzierungstätigkeit (35 – 36)							-43 158,57	-43 200,00	41,43
SA5	Saldo (5) Geldfluss aus der voranschlagswirksamen Gebarung (Saldo 3 + Saldo 4)							99 393,14	61 100,00	38 293,14
853	Betriebe für die Errichtung und Verwaltung von Wohn- und Geschäftsgebäuden									
853000	Betrieb f.Wohn- und Geschäftsgebäude									
Operative Gebarung										
2/853000+811000	Mieten und Betriebskostenersätze	2115	3115	14	99 023,88	85 000,00	14 023,88	95 506,05	85 000,00	10 506,05
2/853000+813000	Erträge aus der Auflösung von Investitionszuschüssen (Kapitaltransfers)	2127			1 595,48	1 600,00	-4,52			
2/853000+823000	sonstige Zinserträge	2131	3131	14	0,74		0,74	0,74		0,74
SU 21 / 31	Summe Erträge / Einzahlungen operative Gebarung				100 620,10	86 600,00	14 020,10	95 506,79	85 000,00	10 506,79
1/853000-600100	Strom Motten 48	2222	3222	24	2 213,99	3 500,00	-1 286,01	2 213,99	3 500,00	-1 286,01
1/853000-614000	Instandhaltung von Gebäuden	2224	3224	24	142,77	1 000,00	-857,23	142,77	1 000,00	-857,23
1/853000-614100	Instandhaltung Stadtplatz 1	2224	3224	24	1 065,96	2 500,00	-1 434,04	914,91	2 500,00	-1 585,09
1/853000-614400	Instandhaltung Ord.Dr.Binder	2224	3224	24	802,01	1 200,00	-397,99	620,75	1 200,00	-579,25
1/853000-614500	Instandhaltung Einsatzzentrale	2224	3224	24	4 502,15	11 500,00	-6 997,85	4 351,10	11 500,00	-7 148,90
1/853000-614600	Instandhaltung Litschauer Straße	2224	3224	24	726,58	1 000,00	-273,42	1 098,12	1 000,00	98,12
1/853000-680000	Planmäßige Abschreibung	2226			69 625,12	69 600,00	25,12			
1/853000-700100	Miet- und Pachtaufwand Stadtplatz 1	2223	3223	24	5 730,88	6 500,00	-769,12	5 730,88	6 500,00	-769,12
1/853000-700400	Miet- und Pachtaufwand Ord.Dr.Binder	2223	3223	24	1 191,72	1 900,00	-708,28	1 191,72	1 900,00	-708,28
1/853000-700500	Miet- und Pachtaufwand Einsatzzentrale	2223	3223	24	25 382,33	24 000,00	1 382,33	25 382,33	24 000,00	1 382,33
1/853000-700600	Miet- und Pachtaufwand Lit.Str.2	2223	3223	24	43 563,39	45 000,00	-1 436,61	43 563,39	45 000,00	-1 436,61
1/853000-711000	Gebühren für die Benützung von Gemeindeeinrichtungen und Anlagen gemäß FAG	2225	3225	24	235,02	300,00	-64,98	235,02	300,00	-64,98
1/853000-720100	Kostenbeiträge (Kostenersätze) für Leistungen	2225	3225	24	2 331,25		2 331,25	2 331,25		2 331,25
SU 22 / 32	Summe Aufwendungen / Auszahlungen operative Gebarung				157 513,17	168 000,00	-10 486,83	87 776,23	98 400,00	-10 623,77
SA 0 / SA 1	(0) Nettoergebnis (21 - 22) / (1) Geldfluss operative Gebarung (31 – 32)				-56 893,07	-81 400,00	24 506,93	7 730,56	-13 400,00	21 130,56
SU 23	Summe Haushaltsrücklagen				0,00	0,00	0,00	0,00	0,00	0,00

		MVAG MVAG VCQU			Ergebnisrechnung			Finanzierungsrechnung		
		EH	FH		RA 2025	VA 2025	RA - VA	RA 2025	VA 2025	RA - VA
SA00	Nettoergebnis nach Zuw./Entn. Haushaltsrücklagen (Saldo 0 +/- SU23)				-56 893,07	-81 400,00	24 506,93			
Investive Gebarung										
SU 33	Summe Einzahlungen investive Gebarung							0,00	0,00	0,00
SU 34	Summe Auszahlungen investive Gebarung							0,00	0,00	0,00
SA2	Saldo (2) Geldfluss aus der Investiven Gebarung (33 – 34)							0,00	0,00	0,00
SA3	Saldo (3) Nettofinanzierungssaldo (Saldo 1 + Saldo 2)							7 730,56	-13 400,00	21 130,56
Finanzierungstätigkeit										
SU 35	Summe Einzahlungen aus der Finanzierungstätigkeit							0,00	0,00	0,00
SU 36	Summe Auszahlungen aus der Finanzierungstätigkeit							0,00	0,00	0,00
SA4	Saldo (4) Geldfluss aus der Finanzierungstätigkeit (35 – 36)							0,00	0,00	0,00
SA5	Saldo (5) Geldfluss aus der voranschlagswirksamen Gebarung (Saldo 3 + Saldo 4)							7 730,56	-13 400,00	21 130,56
87 Wirtschaftliche Unternehmungen										
870 Elektrizitätsversorgung										
870000 Photovoltaikanlage										
Operative Gebarung										
2/870000+810000	Einnahmen aus Leistungen	2114	3114	13	9 427,83	6 000,00	3 427,83	9 427,83	6 000,00	3 427,83
2/870000+813000	Erträge aus der Auflösung von Investitionszuschüssen (Kapitaltransfers)	2127			6 722,02	6 700,00	22,02			
2/870000+816100	Kostenbeiträge (Kostensätze) für sonstige Leistungen	2114	3114		4 634,81		4 634,81	4 634,81		4 634,81
SU 21 / 31	Summe Erträge / Einzahlungen operative Gebarung				20 784,66	12 700,00	8 084,66	14 062,64	6 000,00	8 062,64
1/870000-600000	Energiebezüge	2222	3222		145,36		145,36	145,36		145,36
1/870000-650000	Kreditzinsen	2241	3241	25	3 328,54	5 700,00	-2 371,46	3 328,54	5 700,00	-2 371,46
1/870000-680000	Planmäßige Abschreibung	2226			9 502,03	9 500,00	2,03			
1/870000-710000	Öffentliche Abgaben, ohne Gebühren gemäß FAG	2225	3225	24	1 389,00	300,00	1 089,00	1 389,00	300,00	1 089,00
1/870000-728000	Entgelte für Sonst.Leistungen	2225	3225	24	-75,56	700,00	-775,56	-75,56	700,00	-775,56
5/870000-799000	Zuweisungen an Verrechnungsrücklagen zwischen operativer Gebarung und Projekten	2225		1	4 488,85		4 488,85			
SU 22 / 32	Summe Aufwendungen / Auszahlungen operative Gebarung				18 778,22	16 200,00	2 578,22	4 787,34	6 700,00	-1 912,66
SA 0 / SA 1	(0) Nettoergebnis (21 - 22) / (1) Geldfluss operative Gebarung (31 – 32)				2 006,44	-3 500,00	5 506,44	9 275,30	-700,00	9 975,30
SU 23	Summe Haushaltsrücklagen				0,00	0,00	0,00	0,00	0,00	0,00
SA00	Nettoergebnis nach Zuw./Entn. Haushaltsrücklagen (Saldo 0 +/- SU23)				2 006,44	-3 500,00	5 506,44			
Investive Gebarung										
SU 33	Summe Einzahlungen investive Gebarung							0,00	0,00	0,00

	MVAG	MVAG	VCQU	Ergebnisrechnung			Finanzierungsrechnung						
				EH	FH	RA 2025	VA 2025	RA - VA	RA 2025	VA 2025	RA - VA		
5/870000-006000					3412	1	40				4 500,00		-4 500,00
SU 34											0,00	4 500,00	-4 500,00
SA2											0,00	-4 500,00	4 500,00
SA3											9 275,30	-5 200,00	14 475,30
Finanzierungstätigkeit													
SU 35											0,00	0,00	0,00
1/870000-346000											7 110,22	5 500,00	1 610,22
SU 36											7 110,22	5 500,00	1 610,22
SA4											-7 110,22	-5 500,00	-1 610,22
SA5											2 165,08	-10 700,00	12 865,08
875													
875000													
Operative Gebarung													
SU 21 / 31											0,00	0,00	0,00
1/875000-757000											10 000,00	-10 000,00	-10 000,00
SU 22 / 32											0,00	10 000,00	-10 000,00
SA 0 / SA 1											0,00	-10 000,00	10 000,00
SU 23											0,00	0,00	0,00
SA00											0,00	-10 000,00	10 000,00
Investive Gebarung													
SU 33											0,00	0,00	0,00
SU 34											0,00	0,00	0,00
SA2											0,00	0,00	0,00
SA3											0,00	-10 000,00	10 000,00
Finanzierungstätigkeit													
SU 35											0,00	0,00	0,00
SU 36											0,00	0,00	0,00
SA4											0,00	0,00	0,00
SA5											0,00	-10 000,00	10 000,00
89													
894													
894000													
Operative Gebarung													
2/894000+811000											4 860,00	4 000,00	860,00

		MVAG			Ergebnisrechnung			Finanzierungsrechnung		
		EH	FH	VCQU	RA 2025	VA 2025	RA - VA	RA 2025	VA 2025	RA - VA
2/894000+811100	Betriebskosten	2115	3115	14	4 733,19	2 000,00	2 733,19	4 733,19	2 000,00	2 733,19
2/894000+813000	Erträge aus der Auflösung von Investitionszuschüssen (Kapitaltransfers)	2127			2 000,00		2 000,00			
6/894000+899000	Entnahmen aus Verrechnungsrücklagen zwischen operativer Gebarung und Projekten	2116		1	7 273,68		7 273,68			
SU 21 / 31	Summe Erträge / Einzahlungen operative Gebarung				18 866,87	6 000,00	12 866,87	9 593,19	6 000,00	3 593,19
1/894000-451000	Brennstoffe	2221	3221	23	1 205,37	3 600,00	-2 394,63	1 205,37	3 600,00	-2 394,63
1/894000-600000	Energiebezüge	2222	3222	24	934,92	1 200,00	-265,08	934,92	1 200,00	-265,08
1/894000-613000	Instandhaltung von sonstigen Grundstückseinrichtungen	2224	3224			5 000,00	-5 000,00		5 000,00	-5 000,00
1/894000-614000	Instandhaltung von Gebäuden und Bauten	2224	3224	24	402,77	16 000,00	-15 597,23	498,10	16 000,00	-15 501,90
1/894000-670000	Versicherungen	2222	3222	24	958,68	1 300,00	-341,32	958,68	1 300,00	-341,32
1/894000-680000	Planmäßige Abschreibung	2226			7 797,26	2 100,00	5 697,26			
1/894000-710000	Öffentliche Abgaben, ohne Gebühren gemäß FAG	2225	3225	24	150,67	300,00	-149,33	150,67	300,00	-149,33
1/894000-711000	Gebühren für die Benützung von Gemeindeeinrichtungen und Anlagen gemäß FAG	2225	3225	24	3 339,21	3 400,00	-60,79	3 339,21	3 400,00	-60,79
1/894000-720100	Kostenbeiträge (Kostenersätze) für Leistungen	2225	3225	24	5 337,50		5 337,50	5 337,50		5 337,50
SU 22 / 32	Summe Aufwendungen / Auszahlungen operative Gebarung				20 126,38	32 900,00	-12 773,62	12 424,45	30 800,00	-18 375,55
SA 0 / SA 1	(0) Nettoergebnis (21 - 22) / (1) Geldfluss operative Gebarung (31 - 32)				-1 259,51	-26 900,00	25 640,49	-2 831,26	-24 800,00	21 968,74
SU 23	Summe Haushaltsrücklagen				0,00	0,00	0,00	0,00	0,00	0,00
SA00	Nettoergebnis nach Zuw./Entn. Haushaltsrücklagen (Saldo 0 +/- SU23)				-1 259,51	-26 900,00	25 640,49			
Investive Gebarung										
6/894000+300000	Kapitaltransfers von Bund, Bundesfonds und Bundeskammern		3331	1				80 000,00		-80 000,00
6/894000+301000	Kapitaltransfers von Ländern, Landesfonds und Landeskammern		3331	1				20 000,00		20 000,00
SU 33	Summe Einzahlungen investive Gebarung							20 000,00	80 000,00	-60 000,00
5/894000-010000	Gebäude und Bauten		3413	1 40				27 797,48	161 000,00	-133 202,52
SU 34	Summe Auszahlungen investive Gebarung							27 797,48	161 000,00	-133 202,52
SA2	Saldo (2) Geldfluss aus der Investiven Gebarung (33 - 34)							-7 797,48	-81 000,00	73 202,52
SA3	Saldo (3) Nettofinanzierungssaldo (Saldo 1 + Saldo 2)							-10 628,74	-105 800,00	95 171,26
Finanzierungstätigkeit										
6/894000+346000	Investitionsdarlehen von Finanzunternehmen		3514	1 55				80 500,00		-80 500,00
SU 35	Summe Einzahlungen aus der Finanzierungstätigkeit							0,00	80 500,00	-80 500,00
SU 36	Summe Auszahlungen aus der Finanzierungstätigkeit							0,00	0,00	0,00

	MVAG MVAG VCQU		Ergebnisrechnung			Finanzierungsrechnung		
	EH	FH	RA 2025	VA 2025	RA - VA	RA 2025	VA 2025	RA - VA
SA4						0,00	80 500,00	-80 500,00
SA5						-10 628,74	-25 300,00	14 671,26

		MVAG	MVAG	VCQU	Ergebnisrechnung			Finanzierungsrechnung		
		EH	FH		RA 2025	VA 2025	RA - VA	RA 2025	VA 2025	RA - VA
9 Finanzwirtschaft										
90	Gesonderte Verwaltung									
900	Gesonderte Verwaltung									
900000	Gesonderte Verwaltung									
Operative Gebarung										
2/900000+816100	Kostenbeiträge f. Verwaltungsleistungen	2114	3114	13	16 152,90	12 000,00	4 152,90	16 152,90	12 000,00	4 152,90
2/900000+817000	Erträge aus der Auflösung von sonstigen Rückstellungen	2117			6 308,67		6 308,67			
2/900000+829000	Forderung an Abfertigungsversicherung	2116	3116	18	14 246,62		14 246,62	76 408,91		76 408,91
2/900000+829100	Sonstige Erträge	2116	3116	18	3 131,25		3 131,25	3 131,25		3 131,25
2/900000+863000	Transfers von sonstigen Trägern öffentlichen Rechts und Sozialversicherungsträgern	2121	3121	15	14 112,95		14 112,95	14 112,95		14 112,95
SU 21 / 31	Summe Erträge / Einzahlungen operative Gebarung				53 952,39	12 000,00	41 952,39	109 806,01	12 000,00	97 806,01
1/900000-400000	Geringwertige Wirtschaftsgüter (GWG)	2221	3221	23		800,00	-800,00		800,00	-800,00
1/900000-510000	Bezüge für Vb der Besoldungsgruppe I	2211	3211	20	160 116,57	171 800,00	-11 683,43	160 116,57	171 800,00	-11 683,43
1/900000-565000	Mehrleistungsvergütungen	2211	3211	20	1 342,48	4 400,00	-3 057,52	1 342,48	4 400,00	-3 057,52
1/900000-569000	Sonstige Nebengebühren	2211	3211	20	4 936,56	5 200,00	-263,44	4 936,56	5 200,00	-263,44
1/900000-580000	Dgb zum ausgleichsfonds-Fb.	2212	3212	20	4 689,87	4 300,00	389,87	4 689,87	4 300,00	389,87
1/900000-582000	Dgb-Sozialversicherung	2212	3212	20	33 249,56	37 100,00	-3 850,44	33 249,56	37 100,00	-3 850,44
1/900000-591000	Dotierung von Rückstellungen für Abfertigungen	2214			5 523,29	3 900,00	1 623,29			
1/900000-592000	Dotierung von Rückstellungen für Jubiläumszuwendungen	2214			3 160,88	3 100,00	60,88			
1/900000-670000	Versicherungen	2222	3222	24	8 507,20	14 500,00	-5 992,80	8 507,20	14 500,00	-5 992,80
1/900000-680000	Planmäßige Abschreibung	2226			1 709,01	1 700,00	9,01			
1/900000-720100	Kostenbeiträge (Kostenersätze) für Leistungen	2225	3225	24	2 212,50		2 212,50	2 212,50		2 212,50
1/900000-724000	Reisegebühren	2225	3225	24	539,94	600,00	-60,06	539,94	600,00	-60,06
1/900000-728000	Entgelte für Sonstige Leistungen (Gemdat)	2225	3225	24	51 164,78	62 000,00	-10 835,22	50 960,09	62 000,00	-11 039,91
SU 22 / 32	Summe Aufwendungen / Auszahlungen operative Gebarung				277 152,64	309 400,00	-32 247,36	266 554,77	300 700,00	-34 145,23
SA 0 / SA 1	(0) Nettoergebnis (21 - 22) / (1) Geldfluss operative Gebarung (31 - 32)				-223 200,25	-297 400,00	74 199,75	-156 748,76	-288 700,00	131 951,24
SU 23	Summe Haushaltsrücklagen				0,00	0,00	0,00	0,00	0,00	0,00
SA00	Nettoergebnis nach Zuw./Entn. Haushaltsrücklagen (Saldo 0 +/- SU23)				-223 200,25	-297 400,00	74 199,75			
Investive Gebarung										
SU 33	Summe Einzahlungen investive Gebarung							0,00	0,00	0,00
1/900000-070000	Software		3411	2 42					23 800,00	-23 800,00
SU 34	Summe Auszahlungen investive Gebarung							0,00	23 800,00	-23 800,00

		MVAG			Ergebnisrechnung			Finanzierungsrechnung		
		EH	FH	VCQU	RA 2025	VA 2025	RA - VA	RA 2025	VA 2025	RA - VA
SA2	Saldo (2) Geldfluss aus der Investiven Gebarung (33 – 34)							0,00	-23 800,00	23 800,00
SA3	Saldo (3) Nettofinanzierungssaldo (Saldo 1 + Saldo 2)							-156 748,76	-312 500,00	155 751,24
Finanzierungstätigkeit										
SU 35	Summe Einzahlungen aus der Finanzierungstätigkeit							0,00	0,00	0,00
SU 36	Summe Auszahlungen aus der Finanzierungstätigkeit							0,00	0,00	0,00
SA4	Saldo (4) Geldfluss aus der Finanzierungstätigkeit (35 – 36)							0,00	0,00	0,00
SA5	Saldo (5) Geldfluss aus der voranschlagswirksamen Gebarung (Saldo 3 + Saldo 4)							-156 748,76	-312 500,00	155 751,24
91	Kapitalvermögen und Stiftungen ohne eigene Rechtspersönlichkeit									
910	Geldverkehr									
910000	Geldverkehr									
Operative Gebarung										
2/910000+823000	Zinsen der Giro- und Spargirokonten	2131	3131	14	4,75	100,00	-95,25	4,75	100,00	-95,25
SU 21 / 31	Summe Erträge / Einzahlungen operative Gebarung				4,75	100,00	-95,25	4,75	100,00	-95,25
1/910000-650000	Zinsen Girokonten	2241	3241	25	11 672,22	10 000,00	1 672,22	11 672,22	10 000,00	1 672,22
1/910000-659000	Geldverkehrsspesen	2244	3244	24	3 722,91	6 000,00	-2 277,09	3 722,91	6 000,00	-2 277,09
1/910000-710000	Kapitalertragsteuer	2225	3225	24	1,36	100,00	-98,64	1,36	100,00	-98,64
SU 22 / 32	Summe Aufwendungen / Auszahlungen operative Gebarung				15 396,49	16 100,00	-703,51	15 396,49	16 100,00	-703,51
SA 0 / SA 1	(0) Nettoergebnis (21 - 22) / (1) Geldfluss operative Gebarung (31 – 32)				-15 391,74	-16 000,00	608,26	-15 391,74	-16 000,00	608,26
SU 23	Summe Haushaltsrücklagen				0,00	0,00	0,00	0,00	0,00	0,00
SA00	Nettoergebnis nach Zuw./Entn. Haushaltsrücklagen (Saldo 0 +/- SU23)				-15 391,74	-16 000,00	608,26			
Investive Gebarung										
SU 33	Summe Einzahlungen investive Gebarung							0,00	0,00	0,00
SU 34	Summe Auszahlungen investive Gebarung							0,00	0,00	0,00
SA2	Saldo (2) Geldfluss aus der Investiven Gebarung (33 – 34)							0,00	0,00	0,00
SA3	Saldo (3) Nettofinanzierungssaldo (Saldo 1 + Saldo 2)							-15 391,74	-16 000,00	608,26
Finanzierungstätigkeit										
SU 35	Summe Einzahlungen aus der Finanzierungstätigkeit							0,00	0,00	0,00
SU 36	Summe Auszahlungen aus der Finanzierungstätigkeit							0,00	0,00	0,00
SA4	Saldo (4) Geldfluss aus der Finanzierungstätigkeit (35 – 36)							0,00	0,00	0,00
SA5	Saldo (5) Geldfluss aus der voranschlagswirksamen Gebarung (Saldo 3 + Saldo 4)							-15 391,74	-16 000,00	608,26
912	Rücklagen (soweit nicht aufteilbar)									
912000	Rücklagen (soweit nicht aufteilbar)									
Operative Gebarung										
SU 21 / 31	Summe Erträge / Einzahlungen operative Gebarung				0,00	0,00	0,00	0,00	0,00	0,00
SU 22 / 32	Summe Aufwendungen / Auszahlungen operative Gebarung				0,00	0,00	0,00	0,00	0,00	0,00

		MVAG			Ergebnisrechnung			Finanzierungsrechnung		
		EH	FH	VCQU	RA 2025	VA 2025	RA - VA	RA 2025	VA 2025	RA - VA
SA 0 / SA 1	(0) Nettoergebnis (21 - 22) / (1) Geldfluss operative Gebarung (31 - 32)				0,00	0,00	0,00	0,00	0,00	0,00
2/912000+895001	Entnahmen von allgemeinen Haushaltsrücklagen	2301			15 000,00		15 000,00			
2/912000+895019	Entnahmen von allgemeinen Haushaltsrücklagen	2301			718 672,33		718 672,33			
1/912000-795001	Zuweisung an allgemeine Haushaltsrücklagen	2401			3,57		3,57			
SU 23	Summe Haushaltsrücklagen				733 668,76	0,00	733 668,76	0,00	0,00	0,00
SA00	Nettoergebnis nach Zuw./Entn. Haushaltsrücklagen (Saldo 0 +/- SU23)				733 668,76	0,00	733 668,76			
Investive Gebarung										
SU 33	Summe Einzahlungen investive Gebarung							0,00	0,00	0,00
SU 34	Summe Auszahlungen investive Gebarung							0,00	0,00	0,00
SA2	Saldo (2) Geldfluss aus der Investiven Gebarung (33 - 34)							0,00	0,00	0,00
SA3	Saldo (3) Nettofinanzierungssaldo (Saldo 1 + Saldo 2)							0,00	0,00	0,00
Finanzierungstätigkeit										
SU 35	Summe Einzahlungen aus der Finanzierungstätigkeit							0,00	0,00	0,00
SU 36	Summe Auszahlungen aus der Finanzierungstätigkeit							0,00	0,00	0,00
SA4	Saldo (4) Geldfluss aus der Finanzierungstätigkeit (35 - 36)							0,00	0,00	0,00
SA5	Saldo (5) Geldfluss aus der voranschlagswirksamen Gebarung (Saldo 3 + Saldo 4)							0,00	0,00	0,00
92	Öffentliche Abgaben									
920	Ausschließliche Gemeindeabgaben									
920000	Ausschließliche Gemeindeabgaben									
Operative Gebarung										
2/920000+830000	Grundsteuer A	2111	3111	10	20 619,45	20 900,00	-280,55	20 504,33	20 900,00	-395,67
2/920000+831000	Grundsteuer B	2111	3111	10	337 378,75	335 700,00	1 678,75	336 700,64	335 700,00	1 000,64
2/920000+833100	Kommunalsteuer	2111	3111	10	1 456 414,57	1 430 000,00	26 414,57	1 454 906,34	1 430 000,00	24 906,34
2/920000+837000	Lustbarkeitsabgabe	2111	3111	10	2 237,88	10 500,00	-8 262,12	2 237,88	10 500,00	-8 262,12
2/920000+838000	Hundeabgabe	2111	3111	10	10 720,04	10 700,00	20,04	10 935,44	10 700,00	235,44
2/920000+841000	Gebrauchsabgabe	2111	3111	10	92 468,12	85 000,00	7 468,12	92 410,60	85 000,00	7 410,60
2/920000+843000	Landschaftsschutzabgabe	2111	3111		4,19		4,19	4,19		4,19
2/920000+849000	Nebenansprüche (Mahngebühren etc.)	2111	3111	10	4 219,11	4 000,00	219,11	4 543,46	4 000,00	543,46
2/920000+850000	Aufschliessungsbeiträge (Gem. Par.14)	2111	3111	10	120 303,12	40 000,00	80 303,12	130 401,44	40 000,00	90 401,44
2/920000+856000	Verwaltungsabgaben	2111	3111	10	23 347,01	16 000,00	7 347,01	23 276,25	16 000,00	7 276,25
2/920000+856100	Verwaltungsabgabe (Friedhof)	2111	3111	10	3 151,60	2 000,00	1 151,60	2 843,60	2 000,00	843,60
2/920000+857000	Kommissionsgebühren	2111	3111	10	745,20	1 000,00	-254,80	690,00	1 000,00	-310,00
SU 21 / 31	Summe Erträge / Einzahlungen operative Gebarung				2 071 609,04	1 955 800,00	115 809,04	2 079 454,17	1 955 800,00	123 654,17
1/920000-640000	Rechtskosten	2222	3222	24	25 981,53	20 000,00	5 981,53	25 981,53	20 000,00	5 981,53

		MVAG			Ergebnisrechnung			Finanzierungsrechnung		
		EH	FH	VCQU	RA 2025	VA 2025	RA - VA	RA 2025	VA 2025	RA - VA
1/920000-690000	Abschreibung von Forderungen (Schadensfälle)	2225			4 272,97		4 272,97			
SU 22 / 32	Summe Aufwendungen / Auszahlungen operative Gebarung				30 254,50	20 000,00	10 254,50	25 981,53	20 000,00	5 981,53
SA 0 / SA 1	(0) Nettoergebnis (21 - 22) / (1) Geldfluss operative Gebarung (31 - 32)				2 041 354,54	1 935 800,00	105 554,54	2 053 472,64	1 935 800,00	117 672,64
SU 23	Summe Haushaltsrücklagen				0,00	0,00	0,00	0,00	0,00	0,00
SA00	Nettoergebnis nach Zuw./Entn. Haushaltsrücklagen (Saldo 0 +/- SU23)				2 041 354,54	1 935 800,00	105 554,54			
Investive Gebarung										
SU 33	Summe Einzahlungen investive Gebarung							0,00	0,00	0,00
SU 34	Summe Auszahlungen investive Gebarung							0,00	0,00	0,00
SA2	Saldo (2) Geldfluss aus der Investiven Gebarung (33 - 34)							0,00	0,00	0,00
SA3	Saldo (3) Nettofinanzierungssaldo (Saldo 1 + Saldo 2)							2 053 472,64	1 935 800,00	117 672,64
Finanzierungstätigkeit										
SU 35	Summe Einzahlungen aus der Finanzierungstätigkeit							0,00	0,00	0,00
SU 36	Summe Auszahlungen aus der Finanzierungstätigkeit							0,00	0,00	0,00
SA4	Saldo (4) Geldfluss aus der Finanzierungstätigkeit (35 - 36)							0,00	0,00	0,00
SA5	Saldo (5) Geldfluss aus der voranschlagswirksamen Gebarung (Saldo 3 + Saldo 4)							2 053 472,64	1 935 800,00	117 672,64
921	Zwischen Ländern und Gemeinden geteilte Abgaben									
921000	Zwischen Ländern und Gemeinden geteilte Abgaben									
Operative Gebarung										
2/921000+834000	Fremdenverkehrsabgaben Nächtigungstaxe	2111	3111	10	8 921,88	6 300,00	2 621,88	8 921,88	6 300,00	2 621,88
2/921000+861000	Transfers von Ländern, Landesfonds und Landeskammern	2121	3121	15	38 599,56	22 200,00	16 399,56	38 599,56	22 200,00	16 399,56
SU 21 / 31	Summe Erträge / Einzahlungen operative Gebarung				47 521,44	28 500,00	19 021,44	47 521,44	28 500,00	19 021,44
SU 22 / 32	Summe Aufwendungen / Auszahlungen operative Gebarung				0,00	0,00	0,00	0,00	0,00	0,00
SA 0 / SA 1	(0) Nettoergebnis (21 - 22) / (1) Geldfluss operative Gebarung (31 - 32)				47 521,44	28 500,00	19 021,44	47 521,44	28 500,00	19 021,44
SU 23	Summe Haushaltsrücklagen				0,00	0,00	0,00	0,00	0,00	0,00
SA00	Nettoergebnis nach Zuw./Entn. Haushaltsrücklagen (Saldo 0 +/- SU23)				47 521,44	28 500,00	19 021,44			
Investive Gebarung										
SU 33	Summe Einzahlungen investive Gebarung							0,00	0,00	0,00
SU 34	Summe Auszahlungen investive Gebarung							0,00	0,00	0,00
SA2	Saldo (2) Geldfluss aus der Investiven Gebarung (33 - 34)							0,00	0,00	0,00
SA3	Saldo (3) Nettofinanzierungssaldo (Saldo 1 + Saldo 2)							47 521,44	28 500,00	19 021,44
Finanzierungstätigkeit										
SU 35	Summe Einzahlungen aus der Finanzierungstätigkeit							0,00	0,00	0,00
SU 36	Summe Auszahlungen aus der Finanzierungstätigkeit							0,00	0,00	0,00
SA4	Saldo (4) Geldfluss aus der Finanzierungstätigkeit (35 - 36)							0,00	0,00	0,00

		MVAG			Ergebnisrechnung			Finanzierungsrechnung		
		EH	FH	VCQU	RA 2025	VA 2025	RA - VA	RA 2025	VA 2025	RA - VA
SA5	Saldo (5) Geldfluss aus der voranschlagswirksamen Gebarung (Saldo 3 + Saldo 4)							47 521,44	28 500,00	19 021,44
925	Ertragsanteile an gemeinschaftlichen Bundesabgaben									
925000	Ertragsanteile an Gemeensch. Bundesabg.									
Operative Gebarung										
2/925000+859400	Ertragsanteile - Bev.Schl. (inkl. Kest)	2112	3112	11	3 827 672,68	3 791 000,00	36 672,68	3 827 672,68	3 791 000,00	36 672,68
SU 21 / 31	Summe Erträge / Einzahlungen operative Gebarung				3 827 672,68	3 791 000,00	36 672,68	3 827 672,68	3 791 000,00	36 672,68
SU 22 / 32	Summe Aufwendungen / Auszahlungen operative Gebarung				0,00	0,00	0,00	0,00	0,00	0,00
SA 0 / SA 1	(0) Nettoergebnis (21 - 22) / (1) Geldfluss operative Gebarung (31 - 32)				3 827 672,68	3 791 000,00	36 672,68	3 827 672,68	3 791 000,00	36 672,68
SU 23	Summe Haushaltsrücklagen				0,00	0,00	0,00	0,00	0,00	0,00
SA00	Nettoergebnis nach Zuw./Entn. Haushaltsrücklagen (Saldo 0 +/- SU23)				3 827 672,68	3 791 000,00	36 672,68			
Investive Gebarung										
SU 33	Summe Einzahlungen investive Gebarung							0,00	0,00	0,00
SU 34	Summe Auszahlungen investive Gebarung							0,00	0,00	0,00
SA2	Saldo (2) Geldfluss aus der Investiven Gebarung (33 - 34)							0,00	0,00	0,00
SA3	Saldo (3) Nettofinanzierungssaldo (Saldo 1 + Saldo 2)							3 827 672,68	3 791 000,00	36 672,68
Finanzierungstätigkeit										
SU 35	Summe Einzahlungen aus der Finanzierungstätigkeit							0,00	0,00	0,00
SU 36	Summe Auszahlungen aus der Finanzierungstätigkeit							0,00	0,00	0,00
SA4	Saldo (4) Geldfluss aus der Finanzierungstätigkeit (35 - 36)							0,00	0,00	0,00
SA5	Saldo (5) Geldfluss aus der voranschlagswirksamen Gebarung (Saldo 3 + Saldo 4)							3 827 672,68	3 791 000,00	36 672,68
94	Finanzzuweisungen und Zuschüsse									
940	Bedarfszuweisungen									
940000	Bedarfszuweisungen									
Operative Gebarung										
2/940000+861000	Transfers von Ländern, Landesfonds und Landeskammern	2121	3121	15	10 785,07		10 785,07	10 785,07		10 785,07
2/940000+871100	Kapitaltransfers aus Gemeinde-Bedarfszuweisungsmittel	2121	3121	33	500 000,00	626 700,00	-126 700,00	500 000,00	626 700,00	-126 700,00
SU 21 / 31	Summe Erträge / Einzahlungen operative Gebarung				510 785,07	626 700,00	-115 914,93	510 785,07	626 700,00	-115 914,93
SU 22 / 32	Summe Aufwendungen / Auszahlungen operative Gebarung				0,00	0,00	0,00	0,00	0,00	0,00
SA 0 / SA 1	(0) Nettoergebnis (21 - 22) / (1) Geldfluss operative Gebarung (31 - 32)				510 785,07	626 700,00	-115 914,93	510 785,07	626 700,00	-115 914,93
SU 23	Summe Haushaltsrücklagen				0,00	0,00	0,00	0,00	0,00	0,00
SA00	Nettoergebnis nach Zuw./Entn. Haushaltsrücklagen (Saldo 0 +/- SU23)				510 785,07	626 700,00	-115 914,93			
Investive Gebarung										
SU 33	Summe Einzahlungen investive Gebarung							0,00	0,00	0,00

		MVAG			Ergebnisrechnung			Finanzierungsrechnung		
		EH	FH	VCQU	RA 2025	VA 2025	RA - VA	RA 2025	VA 2025	RA - VA
SU 34	Summe Auszahlungen investive Gebarung							0,00	0,00	0,00
SA2	Saldo (2) Geldfluss aus der Investiven Gebarung (33 – 34)							0,00	0,00	0,00
SA3	Saldo (3) Nettofinanzierungssaldo (Saldo 1 + Saldo 2)							510 785,07	626 700,00	-115 914,93
Finanzierungstätigkeit										
SU 35	Summe Einzahlungen aus der Finanzierungstätigkeit							0,00	0,00	0,00
SU 36	Summe Auszahlungen aus der Finanzierungstätigkeit							0,00	0,00	0,00
SA4	Saldo (4) Geldfluss aus der Finanzierungstätigkeit (35 – 36)							0,00	0,00	0,00
SA5	Saldo (5) Geldfluss aus der voranschlagswirksamen Gebarung (Saldo 3 + Saldo 4)							510 785,07	626 700,00	-115 914,93
941	Sonstige Finanzzuweisungen nach dem FAG									
941000	Sonst. Finanzzuw. nach dem Fag									
Operative Gebarung										
2/941000+860000	Transfers von Bund, Bundesfonds und Bundeskammern	2121	3121	15	247 111,00	246 800,00	311,00	247 111,00	246 800,00	311,00
2/941000+860100	Transfers von Bund, Bundesfonds und Bundeskammern	2121	3121		103 921,00	103 900,00	21,00	103 921,00	103 900,00	21,00
SU 21 / 31	Summe Erträge / Einzahlungen operative Gebarung				351 032,00	350 700,00	332,00	351 032,00	350 700,00	332,00
SU 22 / 32	Summe Aufwendungen / Auszahlungen operative Gebarung				0,00	0,00	0,00	0,00	0,00	0,00
SA 0 / SA 1	(0) Nettoergebnis (21 - 22) / (1) Geldfluss operative Gebarung (31 – 32)				351 032,00	350 700,00	332,00	351 032,00	350 700,00	332,00
SU 23	Summe Haushaltsrücklagen				0,00	0,00	0,00	0,00	0,00	0,00
SA00	Nettoergebnis nach Zuw./Entn. Haushaltsrücklagen (Saldo 0 +/- SU23)				351 032,00	350 700,00	332,00			
Investive Gebarung										
SU 33	Summe Einzahlungen investive Gebarung							0,00	0,00	0,00
SU 34	Summe Auszahlungen investive Gebarung							0,00	0,00	0,00
SA2	Saldo (2) Geldfluss aus der Investiven Gebarung (33 – 34)							0,00	0,00	0,00
SA3	Saldo (3) Nettofinanzierungssaldo (Saldo 1 + Saldo 2)							351 032,00	350 700,00	332,00
Finanzierungstätigkeit										
SU 35	Summe Einzahlungen aus der Finanzierungstätigkeit							0,00	0,00	0,00
SU 36	Summe Auszahlungen aus der Finanzierungstätigkeit							0,00	0,00	0,00
SA4	Saldo (4) Geldfluss aus der Finanzierungstätigkeit (35 – 36)							0,00	0,00	0,00
SA5	Saldo (5) Geldfluss aus der voranschlagswirksamen Gebarung (Saldo 3 + Saldo 4)							351 032,00	350 700,00	332,00
945	Sonstige Zuschüsse des Bundes									
945000	Sonstige Zuschüsse des Bundes									
Operative Gebarung										
2/945000+860000	Transfers von Bund, Bundesfonds und Bundeskammern	2121	3121			19 100,00	-19 100,00		19 100,00	-19 100,00
SU 21 / 31	Summe Erträge / Einzahlungen operative Gebarung				0,00	19 100,00	-19 100,00	0,00	19 100,00	-19 100,00

	MVAG	MVAG	VCQU	Ergebnisrechnung			Finanzierungsrechnung			
				EH	FH		RA 2025	VA 2025	RA - VA	
SU 22 / 32										
SA 0 / SA 1										
SU 23										
SA00										
Investive Gebarung										
SU 33										
SU 34										
SA2										
SA3										
Finanzierungstätigkeit										
SU 35										
SU 36										
SA4										
SA5										
946										
946000										
Operative Gebarung										
2/946000+861000				2121	3121					
SU 21 / 31										
SU 22 / 32										
SA 0 / SA 1										
SU 23										
SA00										
Investive Gebarung										
SU 33										
SU 34										
SA2										
SA3										
Finanzierungstätigkeit										
SU 35										
SU 36										
SA4										
SA5										

	MVAG	MVAG	VCQU	Ergebnisrechnung			Finanzierungsrechnung			
				EH	FH	RA 2025	VA 2025	RA - VA	RA 2025	VA 2025
98										
980										
980000										
Operative Gebarung										
2/980000+899000	Entnahmen aus Verrechnungsrücklagen	2116		11 263,82			11 263,82			
	zwischen operativer Gebarung und Projekten									
SU 21 / 31	Summe Erträge / Einzahlungen operative Gebarung			11 263,82	0,00		11 263,82	0,00	0,00	0,00
1/980000-799000	Zuweisungen an Verrechnungsrücklagen	2225		28 344,39			28 344,39			
	zwischen operativer Gebarung und Projekten									
SU 22 / 32	Summe Aufwendungen / Auszahlungen operative Gebarung			28 344,39	0,00		28 344,39	0,00	0,00	0,00
SA 0 / SA 1	(0) Nettoergebnis (21 - 22) / (1) Geldfluss operative Gebarung (31 - 32)			-17 080,57	0,00		-17 080,57	0,00	0,00	0,00
SU 23	Summe Haushaltsrücklagen			0,00	0,00		0,00	0,00	0,00	0,00
SA00	Nettoergebnis nach Zuw./Entn. Haushaltsrücklagen (Saldo 0 +/- SU23)			-17 080,57	0,00		-17 080,57			
Investive Gebarung										
SU 33	Summe Einzahlungen investive Gebarung						0,00	0,00	0,00	0,00
SU 34	Summe Auszahlungen investive Gebarung						0,00	0,00	0,00	0,00
SA2	Saldo (2) Geldfluss aus der Investiven Gebarung (33 - 34)						0,00	0,00	0,00	0,00
SA3	Saldo (3) Nettofinanzierungssaldo (Saldo 1 + Saldo 2)						0,00	0,00	0,00	0,00
Finanzierungstätigkeit										
SU 35	Summe Einzahlungen aus der Finanzierungstätigkeit						0,00	0,00	0,00	0,00
SU 36	Summe Auszahlungen aus der Finanzierungstätigkeit						0,00	0,00	0,00	0,00
SA4	Saldo (4) Geldfluss aus der Finanzierungstätigkeit (35 - 36)						0,00	0,00	0,00	0,00
SA5	Saldo (5) Geldfluss aus der voranschlagswirksamen Gebarung (Saldo 3 + Saldo 4)						0,00	0,00	0,00	0,00
99	Jahresergebnis, Übergabe und Übernahme des Jahresergebnisses, Abwicklung der Vorjahre									
990	Überschüsse und Abgänge (soweit nicht zugeordnet)									
990000	Überschüsse und Abgänge (soweit nicht zugeordnet)									
Operative Gebarung										
SU 21 / 31	Summe Erträge / Einzahlungen operative Gebarung			0,00	0,00		0,00	0,00	0,00	0,00
SU 22 / 32	Summe Aufwendungen / Auszahlungen operative Gebarung			0,00	0,00		0,00	0,00	0,00	0,00
SA 0 / SA 1	(0) Nettoergebnis (21 - 22) / (1) Geldfluss operative Gebarung (31 - 32)			0,00	0,00		0,00	0,00	0,00	0,00
2/990000+895077	Entnahmen von allgemeinen Haushaltsrücklagen	2301				1 008 600,00	-1 008 600,00			

		MVAG MVAG VCQU			Ergebnisrechnung			Finanzierungsrechnung		
		EH	FH		RA 2025	VA 2025	RA - VA	RA 2025	VA 2025	RA - VA
1/990000-795077	Zuweisungen an allgemeine Haushaltsrücklagen	2401			346 604,28			346 604,28		
SU 23	Summe Haushaltsrücklagen				-346 604,28	1 008 600,00	-1 355 204,28	0,00	0,00	0,00
SA00	Nettoergebnis nach Zuw./Entn. Haushaltsrücklagen (Saldo 0 +/- SU23)				-346 604,28	1 008 600,00	-1 355 204,28			
Investive Gebarung										
SU 33	Summe Einzahlungen investive Gebarung							0,00	0,00	0,00
SU 34	Summe Auszahlungen investive Gebarung							0,00	0,00	0,00
SA2	Saldo (2) Geldfluss aus der Investiven Gebarung (33 – 34)							0,00	0,00	0,00
SA3	Saldo (3) Nettofinanzierungssaldo (Saldo 1 + Saldo 2)							0,00	0,00	0,00
Finanzierungstätigkeit										
SU 35	Summe Einzahlungen aus der Finanzierungstätigkeit							0,00	0,00	0,00
SU 36	Summe Auszahlungen aus der Finanzierungstätigkeit							0,00	0,00	0,00
SA4	Saldo (4) Geldfluss aus der Finanzierungstätigkeit (35 – 36)							0,00	0,00	0,00
SA5	Saldo (5) Geldfluss aus der voranschlagswirksamen Gebarung (Saldo 3 + Saldo 4)							0,00	0,00	0,00
992	Abgänge an Kassenausgaberesten und Ausfälle an Kasseneinnahmeresten (soweit nicht aufteilbar)									
992000	Ausfälle an Kasseneinnahmeresten									
Operative Gebarung										
SU 21 / 31	Summe Erträge / Einzahlungen operative Gebarung				0,00	0,00	0,00	0,00	0,00	0,00
1/992000-691000	Abschreibung Uneinbringl. Forderungen	2225	3225	24		20 000,00	-20 000,00		20 000,00	-20 000,00
SU 22 / 32	Summe Aufwendungen / Auszahlungen operative Gebarung				0,00	20 000,00	-20 000,00	0,00	20 000,00	-20 000,00
SA 0 / SA 1	(0) Nettoergebnis (21 - 22) / (1) Geldfluss operative Gebarung (31 – 32)				0,00	-20 000,00	20 000,00	0,00	-20 000,00	20 000,00
SU 23	Summe Haushaltsrücklagen				0,00	0,00	0,00	0,00	0,00	0,00
SA00	Nettoergebnis nach Zuw./Entn. Haushaltsrücklagen (Saldo 0 +/- SU23)				0,00	-20 000,00	20 000,00			
Investive Gebarung										
SU 33	Summe Einzahlungen investive Gebarung							0,00	0,00	0,00
SU 34	Summe Auszahlungen investive Gebarung							0,00	0,00	0,00
SA2	Saldo (2) Geldfluss aus der Investiven Gebarung (33 – 34)							0,00	0,00	0,00
SA3	Saldo (3) Nettofinanzierungssaldo (Saldo 1 + Saldo 2)							0,00	-20 000,00	20 000,00
Finanzierungstätigkeit										
SU 35	Summe Einzahlungen aus der Finanzierungstätigkeit							0,00	0,00	0,00
SU 36	Summe Auszahlungen aus der Finanzierungstätigkeit							0,00	0,00	0,00
SA4	Saldo (4) Geldfluss aus der Finanzierungstätigkeit (35 – 36)							0,00	0,00	0,00
SA5	Saldo (5) Geldfluss aus der voranschlagswirksamen Gebarung (Saldo 3 + Saldo 4)							0,00	-20 000,00	20 000,00

Nachweis der Investitionstätigkeit

Vorhaben	Vorhabensbezeichnung		RA 2025	VA 2025	RA - VA	RA Vorjahre	RA Gesamt
Konto	Bezeichnung						
1000004	Sanierung Volksschulgebäude (2020 bis 2030)						
	Geplante Gesamtkosten:	181 500,00					
	Auszahlungen - Investitionen - Mittelverwendung		65 139,22	94 500,00	-29 360,78	214 617,64	279 756,86
	Anschaffungs- oder Herstellungskosten		65 139,22	94 500,00	-29 360,78	214 617,64	279 756,86
	5/211100-010000	Gebäude und Bauten	65 139,22	94 500,00	-29 360,78	214 617,64	279 756,86
	Einzahlungen - Finanzierung - Mittelaufbringung		89 350,00	94 500,00	-5 150,00	214 617,64	303 967,64
	Mittel aus Geldfluss aus der operativen Gebarung		0,00	0,00	0,00	161 450,64	161 450,64
	6/211100+829910	Sonstige Erträge				161 450,64	161 450,64
	Bedarfszuweisungen/KTZ		20 700,00	23 600,00	-2 900,00	53 167,00	73 867,00
	6/211100+301000	Kapitaltransfers von Ländern, Landesfonds und Landeskammern	20 700,00	23 600,00	-2 900,00	53 167,00	73 867,00
	Haushaltsrücklagen/Zahlungsmittelreserven		0,00	0,00	0,00	0,00	0,00
	Sonstige Kapitaltransfers und Subventionen		3 650,00	0,00	3 650,00	0,00	3 650,00
	6/211100+300000	Kapitaltransfers von Bund, Bundesfonds und Bundeskammern	3 650,00		3 650,00		3 650,00
	Darlehen/Innere Darlehen		65 000,00	70 900,00	-5 900,00	0,00	65 000,00
	5257/55	Sanierung Volksschule, Fenster u. Aussentüren	65 000,00	70 900,00	-5 900,00		65 000,00
	Finanzierungsleasing		0,00	0,00	0,00	0,00	0,00
	Veräußerung langfristiges Vermögen und Sonstiges		0,00	0,00	0,00	0,00	0,00
	Finanzierungsergebnis 1000004		24 210,78	0,00	24 210,78	0,00	24 210,78
	offene Verbindlichkeiten		0,00				
	offene Forderungen		0,00				

Vorhaben	Vorhabensbezeichnung		RA 2025	VA 2025	RA - VA	RA Vorjahre	RA Gesamt
Konto	Bezeichnung						
1000006	Sanierung Wirtschaftshof (2020 bis 2025)						
	Auszahlungen - Investitionen - Mittelverwendung		0,00	0,00	0,00	109 731,27	109 731,27
	Anschaffungs- oder Herstellungskosten		0,00	0,00	0,00	109 731,27	109 731,27
5/820100-010000	Gebäude und Bauten					109 731,27	109 731,27
	Einzahlungen - Finanzierung - Mittelaufbringung		0,00	0,00	0,00	109 731,27	109 731,27
	Mittel aus Geldfluss aus der operativen Gebarung		0,00	0,00	0,00	3 131,27	3 131,27
6/820100+899000	Entnahmen aus Verrechnungsrücklagen zwischen operativer Gebarung und Projekten					3 131,27	3 131,27
	Bedarfszuweisungen/KTZ		0,00	0,00	0,00	106 600,00	106 600,00
6/820100+871000	Kapitaltransfers aus Gemeinde-Bedarfszuweisungsmittel					106 600,00	106 600,00
	Haushaltsrücklagen/Zahlungsmittelreserven		0,00	0,00	0,00	0,00	0,00
	Sonstige Kapitaltransfers und Subventionen		0,00	0,00	0,00	0,00	0,00
	Darlehen/Innere Darlehen		0,00	0,00	0,00	0,00	0,00
	Finanzierungsleasing		0,00	0,00	0,00	0,00	0,00
	Veräußerung langfristiges Vermögen und Sonstiges		0,00	0,00	0,00	0,00	0,00
Finanzierungsergebnis 1000006			0,00	0,00	0,00	0,00	0,00
	offene Verbindlichkeiten		0,00				
	offene Forderungen		0,00				

Vorhaben	Vorhabensbezeichnung		RA 2025	VA 2025	RA - VA	RA Vorjahre	RA Gesamt
Konto	Bezeichnung						
1000290	Heizung Bürgerservice (2024 bis 2030)						
	Auszahlungen - Investitionen - Mittelverwendung		19 355,55	25 000,00	-5 644,45	14 578,68	33 934,23
	Anschaffungs- oder Herstellungskosten		19 355,55	25 000,00	-5 644,45	14 578,68	33 934,23
	5/029100-010000 Gebäude und Bauten		19 355,55	25 000,00	-5 644,45	177,85	19 533,40
	5/029100-050000 Sonderanlagen					14 400,83	14 400,83
	Einzahlungen - Finanzierung - Mittelaufbringung		14 555,55	25 000,00	-10 444,45	14 578,68	29 134,23
	Mittel aus Geldfluss aus der operativen Gebarung		4 555,55	0,00	4 555,55	14 578,68	19 134,23
	6/029100+899000 Entnahmen aus Verrechnungsrücklagen zwischen operativer Gebarung und Projekten		4 555,55		4 555,55	14 578,68	19 134,23
	Bedarfszuweisungen/KTZ		10 000,00	5 000,00	5 000,00	0,00	10 000,00
	6/029100+301000 Kapitaltransfers von Ländern, Landesfonds und Landeskammern			5 000,00	-5 000,00		
	6/029100+871000 Kapitaltransfers aus Gemeinde-Bedarfszuweisungsmitteln		10 000,00		10 000,00		10 000,00
	Haushaltsrücklagen/Zahlungsmittelreserven		0,00	0,00	0,00	0,00	0,00
	Sonstige Kapitaltransfers und Subventionen		0,00	5 000,00	-5 000,00	0,00	0,00
	6/029100+300000 Kapitaltransfers von Bund, Bundesfonds und Bundeskammern			5 000,00	-5 000,00		
	Darlehen/Innere Darlehen		0,00	15 000,00	-15 000,00	0,00	0,00
	20000/95 Heizungsumstellung Bürgerservice			15 000,00	-15 000,00		
	Finanzierungsleasing		0,00	0,00	0,00	0,00	0,00
	Veräußerung langfristiges Vermögen und Sonstiges		0,00	0,00	0,00	0,00	0,00
Finanzierungsergebnis 1000290			-4 800,00	0,00	-4 800,00	0,00	-4 800,00
	offene Verbindlichkeiten		0,00				
	offene Forderungen		0,00				

Vorhaben	Vorhabensbezeichnung		RA 2025	VA 2025	RA - VA	RA Vorjahre	RA Gesamt
Konto	Bezeichnung						
1007100	Güterwege (1990 bis 2099)						
	Auszahlungen - Investitionen - Mittelverwendung		16 015,37	20 000,00	-3 984,63	149 169,04	165 184,41
	Anschaffungs- oder Herstellungskosten		16 015,37	20 000,00	-3 984,63	149 169,04	165 184,41
	5/710000-002000 Wegebauten		16 015,37	20 000,00	-3 984,63	149 169,04	165 184,41
	Einzahlungen - Finanzierung - Mittelaufbringung		16 015,37	20 000,00	-3 984,63	149 169,04	165 184,41
	Mittel aus Geldfluss aus der operativen Gebarung		9 015,37	13 000,00	-3 984,63	105 769,04	114 784,41
	6/710000+829910 Sonstige Erträge					79 273,77	79 273,77
	6/710000+829960 Sonstige Erträge					11 288,30	11 288,30
	6/710000+899000 Entnahmen aus Verrechnungsrücklagen zwischen operativer Gebarung und Projekten		9 015,37	13 000,00	-3 984,63	15 206,97	24 222,34
	Bedarfszuweisungen/KTZ		7 000,00	7 000,00	0,00	43 400,00	50 400,00
	6/710000+301000 Kapitaltransfers von Ländern, Landesfonds und Landeskammern		3 500,00	3 500,00		17 325,00	20 825,00
	6/710000+871000 Beihilfen aus Bedarfszuweisungen		3 500,00	3 500,00		26 075,00	29 575,00
	Haushaltsrücklagen/Zahlungsmittelreserven		0,00	0,00	0,00	0,00	0,00
	Sonstige Kapitaltransfers und Subventionen		0,00	0,00	0,00	0,00	0,00
	Darlehen/Innere Darlehen		0,00	0,00	0,00	0,00	0,00
	Finanzierungsleasing		0,00	0,00	0,00	0,00	0,00
	Veräußerung langfristiges Vermögen und Sonstiges		0,00	0,00	0,00	0,00	0,00
Finanzierungsergebnis 1007100			0,00	0,00	0,00	0,00	0,00
	offene Verbindlichkeiten		0,00				
	offene Forderungen		0,00				

Vorhaben	Vorhabensbezeichnung		RA 2025	VA 2025	RA - VA	RA Vorjahre	RA Gesamt
Konto	Bezeichnung						
1164100	Feuerwehrauto MTF Heidenreichstein (2018 bis 2035)						
	Auszahlungen - Investitionen - Mittelverwendung		0,00	0,00	0,00	0,00	0,00
	Anschaffungs- oder Herstellungskosten		0,00	0,00	0,00	0,00	0,00
	Einzahlungen - Finanzierung - Mittelaufbringung		0,00	0,00	0,00	0,00	0,00
	Mittel aus Geldfluss aus der operativen Gebarung		0,00	0,00	0,00	0,00	0,00
	Bedarfszuweisungen/KTZ		0,00	0,00	0,00	0,00	0,00
	Haushaltsrücklagen/Zahlungsmittelreserven		0,00	0,00	0,00	0,00	0,00
	Sonstige Kapitaltransfers und Subventionen		0,00	0,00	0,00	0,00	0,00
	Darlehen/Innere Darlehen		0,00	0,00	0,00	0,00	0,00
	Finanzierungsleasing		0,00	0,00	0,00	0,00	0,00
	Veräußerung langfristiges Vermögen und Sonstiges		0,00	0,00	0,00	0,00	0,00
Finanzierungsergebnis 1164100			0,00	0,00	0,00	0,00	0,00
	offene Verbindlichkeiten		0,00				
	offene Forderungen		0,00				

Vorhaben	Vorhabensbezeichnung		RA 2025	VA 2025	RA - VA	RA Vorjahre	RA Gesamt
Konto	Bezeichnung						
1164200	Feuerwehrhaus Altmanns (2024 bis 2025)						
	Auszahlungen - Investitionen - Mittelverwendung		0,00	50 000,00	-50 000,00	0,00	0,00
	Anschaffungs- oder Herstellungskosten		0,00	50 000,00	-50 000,00	0,00	0,00
5/164200-010000	Gebäude und Bauten			50 000,00	-50 000,00		
	Einzahlungen - Finanzierung - Mittelaufbringung		0,00	50 000,00	-50 000,00	0,00	0,00
	Mittel aus Geldfluss aus der operativen Gebarung		0,00	0,00	0,00	0,00	0,00
	Bedarfszuweisungen/KTZ		0,00	0,00	0,00	0,00	0,00
	Haushaltsrücklagen/Zahlungsmittelreserven		0,00	0,00	0,00	0,00	0,00
	Sonstige Kapitaltransfers und Subventionen		0,00	0,00	0,00	0,00	0,00
	Darlehen/Innere Darlehen		0,00	50 000,00	-50 000,00	0,00	0,00
20000/85	Feuerwehrhaus Altmanns			50 000,00	-50 000,00		
	Finanzierungsleasing		0,00	0,00	0,00	0,00	0,00
	Veräußerung langfristiges Vermögen und Sonstiges		0,00	0,00	0,00	0,00	0,00
Finanzierungsergebnis 1164200			0,00	0,00	0,00	0,00	0,00
offene Verbindlichkeiten			0,00				
offene Forderungen			0,00				

Vorhaben	Vorhabensbezeichnung		RA 2025	VA 2025	RA - VA	RA Vorjahre	RA Gesamt
Konto	Bezeichnung						
1164300	FF-Fahrzeug Eberweis (2022 bis 2030)						
	Geplante Gesamtkosten:	180 000,00					
	Erläuterungen zum Vorhaben:						
	HLFA 2						
	Auszahlungen - Investitionen - Mittelverwendung		166 000,00	166 000,00	0,00	72 850,10	238 850,10
	Anschaffungs- oder Herstellungskosten		166 000,00	166 000,00	0,00	72 850,10	238 850,10
	5/164300-040000 Fahrzeuge		166 000,00	166 000,00		72 850,10	238 850,10
	Einzahlungen - Finanzierung - Mittelaufbringung		166 000,00	166 000,00	0,00	72 850,10	238 850,10
	Mittel aus Geldfluss aus der operativen Gebarung		0,00	0,00	0,00	40 998,29	40 998,29
	6/164300+829910 Sonstige Erträge					40 998,29	40 998,29
	Bedarfszuweisungen/KTZ		0,00	0,00	0,00	7 000,00	7 000,00
	6/164300+301000 Kapitaltransfers von Ländern, Landesfonds und Landeskammern					7 000,00	7 000,00
	Haushaltsrücklagen/Zahlungsmittelreserven		0,00	0,00	0,00	0,00	0,00
	Sonstige Kapitaltransfers und Subventionen		46 000,00	46 000,00	0,00	24 851,81	70 851,81
	6/164300+307000 Kapitaltransfers von privaten Haushalten und privaten Organisationen ohne Erwerbszweck und andere		46 000,00	46 000,00		24 851,81	70 851,81
	Darlehen/Innere Darlehen		120 000,00	120 000,00	0,00	0,00	120 000,00
	5257/70 HLFA-2 FF-Eberweis		120 000,00	120 000,00			120 000,00
	Finanzierungsleasing		0,00	0,00	0,00	0,00	0,00
	Veräußerung langfristiges Vermögen und Sonstiges		0,00	0,00	0,00	0,00	0,00
	Finanzierungsergebnis 1164300		0,00	0,00	0,00	0,00	0,00
	offene Verbindlichkeiten		0,00				
	offene Forderungen		0,00				

Vorhaben	Vorhabensbezeichnung		RA 2025	VA 2025	RA - VA	RA Vorjahre	RA Gesamt
Konto	Bezeichnung						
1164600	FF-Auto Seyfrieds (2023 bis 2025)						
	Geplante Gesamtkosten:	450 000,00					
	Auszahlungen - Investitionen - Mittelverwendung		0,00	0,00	0,00	502 584,47	502 584,47
	Anschaffungs- oder Herstellungskosten		0,00	0,00	0,00	502 584,47	502 584,47
	5/164600-040000	Fahrzeuge				502 584,47	502 584,47
	Einzahlungen - Finanzierung - Mittelaufbringung		0,00	0,00	0,00	502 584,47	502 584,47
	Mittel aus Geldfluss aus der operativen Gebarung		0,00	0,00	0,00	80 416,63	80 416,63
	6/164600+829910	Sonstige Erträge				46 035,30	46 035,30
	6/164600+899000	Entnahmen aus Verrechnungsrücklagen zwischen operativer Gebarung und Projekten				34 381,33	34 381,33
	Bedarfszuweisungen/KTZ		0,00	0,00	0,00	75 000,00	75 000,00
	6/164600+301000	Kapitaltransfers von Ländern, Landesfonds und Landeskammern				75 000,00	75 000,00
	Haushaltsrücklagen/Zahlungsmittelreserven		0,00	0,00	0,00	0,00	0,00
	Sonstige Kapitaltransfers und Subventionen		0,00	0,00	0,00	168 867,84	168 867,84
	6/164600+307000	Kapitaltransfers von privaten Haushalten und privaten Organisationen ohne Erwerbszweck und andere				168 867,84	168 867,84
	Darlehen/Innere Darlehen		0,00	0,00	0,00	178 300,00	178 300,00
	5818/78	Feuerwehrauto Seyfrieds HLF 2				178 300,00	178 300,00
	Finanzierungsleasing		0,00	0,00	0,00	0,00	0,00
	Veräußerung langfristiges Vermögen und Sonstiges		0,00	0,00	0,00	0,00	0,00
Finanzierungsergebnis 1164600			0,00	0,00	0,00	0,00	0,00
	offene Verbindlichkeiten		0,00				
	offene Forderungen		0,00				

Vorhaben	Vorhabensbezeichnung		RA 2025	VA 2025	RA - VA	RA Vorjahre	RA Gesamt
Konto	Bezeichnung						
1360100	Museumsneubau (2021 bis 2025)						
	Auszahlungen - Investitionen - Mittelverwendung		0,00	50 000,00	-50 000,00	8 000,00	8 000,00
	Anschaffungs- oder Herstellungskosten		0,00	50 000,00	-50 000,00	8 000,00	8 000,00
	5/360000-010000	Gebäude und Bauten		50 000,00	-50 000,00		
	5/360000-061000	Im Bau befindliche Gebäude und Bauten				8 000,00	8 000,00
	Einzahlungen - Finanzierung - Mittelaufbringung		0,00	50 000,00	-50 000,00	8 000,00	8 000,00
	Mittel aus Geldfluss aus der operativen Gebarung		0,00	0,00	0,00	4 000,00	4 000,00
	6/360000+899000	Entnahmen aus Verrechnungsrücklagen zwischen operativer Gebarung und Projekten				4 000,00	4 000,00
	Bedarfszuweisungen/KTZ		0,00	0,00	0,00	4 000,00	4 000,00
	6/360000+301000	Kapitaltransfers von Ländern, Landesfonds und Landeskammern				4 000,00	4 000,00
	Haushaltsrücklagen/Zahlungsmittelreserven		0,00	0,00	0,00	0,00	0,00
	Sonstige Kapitaltransfers und Subventionen		0,00	0,00	0,00	0,00	0,00
	Darlehen/Innere Darlehen		0,00	50 000,00	-50 000,00	0,00	0,00
	20000/61	Museumsneubau		50 000,00	-50 000,00		
	Finanzierungsleasing		0,00	0,00	0,00	0,00	0,00
	Veräußerung langfristiges Vermögen und Sonstiges		0,00	0,00	0,00	0,00	0,00
Finanzierungsergebnis 1360100			0,00	0,00	0,00	0,00	0,00
	offene Verbindlichkeiten		0,00				
	offene Forderungen		0,00				

Vorhaben	Vorhabensbezeichnung		RA 2025	VA 2025	RA - VA	RA Vorjahre	RA Gesamt
Konto	Bezeichnung						
1612100	Infrastrukturmassnahmen Strassenbau und Strassenbeleuchtung (2011 bis 2030)						
	Auszahlungen - Investitionen - Mittelverwendung		272 238,61	415 200,00	-142 961,39	2 628 490,18	2 900 728,79
	Anschaffungs- oder Herstellungskosten		272 238,61	415 200,00	-142 961,39	2 628 490,18	2 900 728,79
5/612100-001000	Unbebaute Grundstücke					3 358,06	3 358,06
5/612100-002000	Gemeinde-Strassenbau		272 238,61	415 200,00	-142 961,39	2 623 581,48	2 895 820,09
5/612100-060000	Im Bau befindliche Grundstückseinrichtungen					1 550,64	1 550,64
	Einzahlungen - Finanzierung - Mittelaufbringung		365 029,10	415 200,00	-50 170,90	2 628 490,18	2 993 519,28
	Mittel aus Geldfluss aus der operativen Gebarung		0,00	0,00	0,00	1 298 742,68	1 298 742,68
6/612100+829910	Sonstige Erträge					839 243,18	839 243,18
6/612100+829960	Sonstige Erträge					388 818,67	388 818,67
6/612100+899000	Entnahmen aus Verrechnungsrücklagen zwischen operativer Gebarung und Projekten					70 680,83	70 680,83
	Bedarfszuweisungen/KTZ		0,00	0,00	0,00	567 700,00	567 700,00
6/612100+871000	Subvention des Landes BZ III					560 200,00	560 200,00
6/612100+871100	Subvention des Landes					7 500,00	7 500,00
	Haushaltsrücklagen/Zahlungsmittelreserven		0,00	0,00	0,00	0,00	0,00
	Sonstige Kapitaltransfers und Subventionen		65 029,10	78 200,00	-13 170,90	2 047,50	67 076,60
6/612100+300000	Kapitaltransfers von Bund, Bundesfonds und Bundeskammern			78 200,00	-78 200,00		
6/612100+300742	Kapitaltransfers von Bund, Bundesfonds und Bundeskammern		65 029,10		65 029,10		65 029,10
6/612100+307000	Kapitaltransfers von privaten Haushalten und privaten Organisationen ohne Erwerbszweck und andere					2 047,50	2 047,50
	Darlehen/Innere Darlehen		300 000,00	337 000,00	-37 000,00	760 000,00	1 060 000,00
20002/41	Straßenbau					200 000,00	200 000,00
5257/62	Infrastrukturmaßnahmen					260 000,00	260 000,00
5818/89	Straßenbau 2024					300 000,00	300 000,00
5257/94	Straßenbau 2025		300 000,00	337 000,00	-37 000,00		300 000,00
	Finanzierungsleasing		0,00	0,00	0,00	0,00	0,00
	Veräußerung langfristiges Vermögen und Sonstiges		0,00	0,00	0,00	0,00	0,00
Finanzierungsergebnis 1612100			92 790,49	0,00	92 790,49	0,00	92 790,49
offene Verbindlichkeiten			0,00				
offene Forderungen			0,00				

Vorhaben	Vorhabensbezeichnung		RA 2025	VA 2025	RA - VA	RA Vorjahre	RA Gesamt
Konto	Bezeichnung						
1612400	Stellplätze Caravan (2023 bis 2025)						
	Auszahlungen - Investitionen - Mittelverwendung		0,00	0,00	0,00	46 754,72	46 754,72
	Anschaffungs- oder Herstellungskosten		0,00	0,00	0,00	46 754,72	46 754,72
5/612400-002000	Straßenbauten					46 754,72	46 754,72
	Einzahlungen - Finanzierung - Mittelaufbringung		16 671,27	16 700,00	-28,73	30 083,45	46 754,72
	Mittel aus Geldfluss aus der operativen Gebarung		0,00	0,00	0,00	30 083,45	30 083,45
6/612400+829910	Sonstige Erträge					21 633,25	21 633,25
6/612400+899000	Entnahmen aus Verrechnungsrücklagen zwischen operativer Gebarung und Projekten					8 450,20	8 450,20
	Bedarfszuweisungen/KTZ		3 334,26	3 300,00	34,26	0,00	3 334,26
6/612400+301000	Kapitaltransfers von Ländern, Landesfonds und Landeskammern		3 334,26	3 300,00	34,26		3 334,26
	Haushaltsrücklagen/Zahlungsmittelreserven		0,00	0,00	0,00	0,00	0,00
	Sonstige Kapitaltransfers und Subventionen		13 337,01	13 400,00	-62,99	0,00	13 337,01
6/612400+309000	Kapitaltransfers von der Europäischen Union		13 337,01	13 400,00	-62,99		13 337,01
	Darlehen/Innere Darlehen		0,00	0,00	0,00	0,00	0,00
	Finanzierungsleasing		0,00	0,00	0,00	0,00	0,00
	Veräußerung langfristiges Vermögen und Sonstiges		0,00	0,00	0,00	0,00	0,00
Finanzierungsergebnis 1612400			16 671,27	16 700,00	-28,73	-16 671,27	0,00
	offene Verbindlichkeiten		0,00				
	offene Forderungen		0,00				

Vorhaben	Vorhabensbezeichnung		RA 2025	VA 2025	RA - VA	RA Vorjahre	RA Gesamt
Konto	Bezeichnung						
1612500	Traktor John Deere (2024 bis 2099)						
	Geplante Gesamtkosten:	160 000,00					
	Auszahlungen - Investitionen - Mittelverwendung		52 039,99	52 000,00	39,99	53 773,57	105 813,56
	Anschaffungs- oder Herstellungskosten		52 039,99	52 000,00	39,99	53 773,57	105 813,56
	5/612500-040000	Fahrzeuge	52 039,99	52 000,00	39,99	53 773,57	105 813,56
	Einzahlungen - Finanzierung - Mittelaufbringung		52 039,99	52 000,00	39,99	53 773,57	105 813,56
	Mittel aus Geldfluss aus der operativen Gebarung		339,99	0,00	339,99	8 773,57	9 113,56
	6/612500+899000	Entnahmen aus Verrechnungsrücklagen zwischen operativer Gebarung und Projekten	339,99		339,99	8 773,57	9 113,56
	Bedarfszuweisungen/KTZ		0,00	0,00	0,00	0,00	0,00
	Haushaltsrücklagen/Zahlungsmittelreserven		0,00	0,00	0,00	0,00	0,00
	Sonstige Kapitaltransfers und Subventionen		0,00	0,00	0,00	0,00	0,00
	Darlehen/Innere Darlehen		51 700,00	52 000,00	-300,00	0,00	51 700,00
	5257/90	Traktor John Deere	51 700,00	52 000,00	-300,00		51 700,00
	Finanzierungsleasing		0,00	0,00	0,00	0,00	0,00
	Veräußerung langfristiges Vermögen und Sonstiges		0,00	0,00	0,00	45 000,00	45 000,00
	6/612500+803100	Veräußerungen von technischen Anlagen, Fahrzeugen und Maschinen				45 000,00	45 000,00
	Finanzierungsergebnis 1612500		0,00	0,00	0,00	0,00	0,00
	offene Verbindlichkeiten		0,00				
	offene Forderungen		0,00				

Vorhaben	Vorhabensbezeichnung		RA 2025	VA 2025	RA - VA	RA Vorjahre	RA Gesamt
Konto	Bezeichnung						
1812000	Sanierung öffentliches WC Busbahnh. (2017 bis 2099)						
Geplante Gesamtkosten:	85 000,00						
Auszahlungen - Investitionen - Mittelverwendung			50 359,80	65 000,00	-14 640,20	0,00	50 359,80
Anschaffungs- oder Herstellungskosten			50 359,80	65 000,00	-14 640,20	0,00	50 359,80
5/812000-010000	Gebäude und Bauten		50 359,80	65 000,00	-14 640,20		50 359,80
Einzahlungen - Finanzierung - Mittelaufbringung			50 359,80	65 000,00	-14 640,20	0,00	50 359,80
Mittel aus Geldfluss aus der operativen Gebarung			7 159,80	0,00	7 159,80	0,00	7 159,80
6/812000+899000	Entnahmen aus Verrechnungsrücklagen zwischen operativer Gebarung und Projekten		7 159,80		7 159,80		7 159,80
Bedarfszuweisungen/KTZ			0,00	20 000,00	-20 000,00	0,00	0,00
6/812000+301000	Kapitaltransfers von Ländern, Landesfonds und Landeskammern			20 000,00	-20 000,00		
Haushaltsrücklagen/Zahlungsmittelreserven			0,00	0,00	0,00	0,00	0,00
Sonstige Kapitaltransfers und Subventionen			0,00	0,00	0,00	0,00	0,00
Darlehen/Innere Darlehen			43 200,00	45 000,00	-1 800,00	0,00	43 200,00
5257/91	Sanierung öffentliches WC - Busbahnhof		43 200,00	45 000,00	-1 800,00		43 200,00
Finanzierungsleasing			0,00	0,00	0,00	0,00	0,00
Veräußerung langfristiges Vermögen und Sonstiges			0,00	0,00	0,00	0,00	0,00
Finanzierungsergebnis 1812000			0,00	0,00	0,00	0,00	0,00
offene Verbindlichkeiten			0,00				
offene Forderungen			0,00				

Vorhaben	Vorhabensbezeichnung		RA 2025	VA 2025	RA - VA	RA Vorjahre	RA Gesamt
Konto	Bezeichnung						
1815100	Outdoorparcours Fit & Fun Jungsein in Heidenreichstein (2023 bis 2025)						
	Auszahlungen - Investitionen - Mittelverwendung		0,00	0,00	0,00	72 063,85	72 063,85
	Anschaffungs- oder Herstellungskosten		0,00	0,00	0,00	72 063,85	72 063,85
	5/815100-006000	Sonstige Grundstückseinrichtungen				72 063,85	72 063,85
	Einzahlungen - Finanzierung - Mittelaufbringung		0,00	0,00	0,00	72 063,85	72 063,85
	Mittel aus Geldfluss aus der operativen Gebarung		0,00	0,00	0,00	28 825,54	28 825,54
	6/815100+829910	Sonstige Erträge				28 271,85	28 271,85
	6/815100+899000	Entnahmen aus Verrechnungsrücklagen zwischen operativer Gebarung und Projekten				553,69	553,69
	Bedarfszuweisungen/KTZ		0,00	0,00	0,00	8 647,66	8 647,66
	6/815100+301000	Kapitaltransfers von Ländern, Landesfonds und Landeskammern				8 647,66	8 647,66
	Haushaltsrücklagen/Zahlungsmittelreserven		0,00	0,00	0,00	0,00	0,00
	Sonstige Kapitaltransfers und Subventionen		0,00	0,00	0,00	34 590,65	34 590,65
	6/815100+309000	Kapitaltransfers von der Europäischen Union				34 590,65	34 590,65
	Darlehen/Innere Darlehen		0,00	0,00	0,00	0,00	0,00
	Finanzierungsleasing		0,00	0,00	0,00	0,00	0,00
	Veräußerung langfristiges Vermögen und Sonstiges		0,00	0,00	0,00	0,00	0,00
Finanzierungsergebnis 1815100			0,00	0,00	0,00	0,00	0,00
	offene Verbindlichkeiten		0,00				
	offene Forderungen		0,00				

Vorhaben	Vorhabensbezeichnung		RA 2025	VA 2025	RA - VA	RA Vorjahre	RA Gesamt
Konto	Bezeichnung						
1815200	Grünanlagen/Kinderspielplätze (2023 bis 2025)						
	Auszahlungen - Investitionen - Mittelverwendung		0,00	0,00	0,00	124 690,20	124 690,20
	Anschaffungs- oder Herstellungskosten		0,00	0,00	0,00	124 690,20	124 690,20
5/815200-006000	Sonstige Grundstückseinrichtungen					124 690,20	124 690,20
	Einzahlungen - Finanzierung - Mittelaufbringung		22 600,00	22 600,00	0,00	102 090,20	124 690,20
	Mittel aus Geldfluss aus der operativen Gebarung		0,00	0,00	0,00	102 090,20	102 090,20
6/815200+899000	Entnahmen aus Verrechnungsrücklagen zwischen operativer Gebarung und Projekten					102 090,20	102 090,20
	Bedarfszuweisungen/KTZ		22 600,00	22 600,00	0,00	0,00	22 600,00
6/815200+301000	Kapitaltransfers von Ländern, Landesfonds und Landeskammern		22 600,00	22 600,00			22 600,00
	Haushaltsrücklagen/Zahlungsmittelreserven		0,00	0,00	0,00	0,00	0,00
	Sonstige Kapitaltransfers und Subventionen		0,00	0,00	0,00	0,00	0,00
	Darlehen/Innere Darlehen		0,00	0,00	0,00	0,00	0,00
	Finanzierungsleasing		0,00	0,00	0,00	0,00	0,00
	Veräußerung langfristiges Vermögen und Sonstiges		0,00	0,00	0,00	0,00	0,00
Finanzierungsergebnis 1815200			22 600,00	22 600,00	0,00	-22 600,00	0,00
	offene Verbindlichkeiten		0,00				
	offene Forderungen		0,00				

Vorhaben	Vorhabensbezeichnung		RA 2025	VA 2025	RA - VA	RA Vorjahre	RA Gesamt
Konto	Bezeichnung						
1816000	Straßenbeleuchtung Sanierung u. Austausch (2015 bis 2045)						
Geplante Gesamtkosten:	413 000,00						
Auszahlungen - Investitionen - Mittelverwendung			0,00	0,00	0,00	626 718,28	626 718,28
Anschaffungs- oder Herstellungskosten			0,00	0,00	0,00	626 718,28	626 718,28
5/816000-006000	Sonstige Grundstückseinrichtungen					626 718,28	626 718,28
Einzahlungen - Finanzierung - Mittelaufbringung			0,00	0,00	0,00	626 718,28	626 718,28
Mittel aus Geldfluss aus der operativen Gebarung			0,00	0,00	0,00	135 375,28	135 375,28
6/816000+899000	Entnahmen aus Verrechnungsrücklagen zwischen operativer Gebarung und Projekten					135 375,28	135 375,28
Bedarfszuweisungen/KTZ			0,00	0,00	0,00	107 250,00	107 250,00
6/816000+871000	Kapitaltransfers aus Gemeinde-Bedarfszuweisungsmittel					55 000,00	55 000,00
6/816000+871100	Kapitaltransfers aus Gemeinde-Bedarfszuweisungsmittel Energie					52 250,00	52 250,00
Haushaltsrücklagen/Zahlungsmittelreserven			0,00	0,00	0,00	0,00	0,00
Sonstige Kapitaltransfers und Subventionen			0,00	0,00	0,00	210 093,00	210 093,00
6/816000+300000	Kapitaltransfers von Bund, Bundesfonds und Bundeskammern					210 093,00	210 093,00
Darlehen/Innere Darlehen			0,00	0,00	0,00	174 000,00	174 000,00
43101/80	Sanierung Straßenbeleuchtung					174 000,00	174 000,00
Finanzierungsleasing			0,00	0,00	0,00	0,00	0,00
Veräußerung langfristiges Vermögen und Sonstiges			0,00	0,00	0,00	0,00	0,00
Finanzierungsergebnis 1816000			0,00	0,00	0,00	0,00	0,00
offene Verbindlichkeiten			0,00				
offene Forderungen			0,00				

Vorhaben	Vorhabensbezeichnung		RA 2025	VA 2025	RA - VA	RA Vorjahre	RA Gesamt
Konto	Bezeichnung						
1817000	Urnenhain - Erweiterung (2022 bis 2025)						
	Geplante Gesamtkosten:	85 000,00					
	Erläuterungen zum Vorhaben:						
	Waldfriedhof						
	Auszahlungen - Investitionen - Mittelverwendung		0,00	0,00	0,00	85 450,10	85 450,10
	Anschaffungs- oder Herstellungskosten		0,00	0,00	0,00	85 450,10	85 450,10
	5/817000-006000	Sonstige Grundstückseinrichtungen				85 450,10	85 450,10
	Einzahlungen - Finanzierung - Mittelaufbringung		0,00	0,00	0,00	85 450,10	85 450,10
	Mittel aus Geldfluss aus der operativen Gebarung		0,00	0,00	0,00	-5 149,90	-5 149,90
	5/817000-799000	Zuweisungen an Verrechnungsrücklagen zwischen operativer Gebarung und Projekten				-5 149,90	-5 149,90
	Bedarfszuweisungen/KTZ		0,00	0,00	0,00	0,00	0,00
	Haushaltsrücklagen/Zahlungsmittelreserven		0,00	0,00	0,00	0,00	0,00
	Sonstige Kapitaltransfers und Subventionen		0,00	0,00	0,00	20 400,00	20 400,00
	6/817000+307000	Kapitaltransfers von privaten Haushalten und privaten Organisationen ohne Erwerbszweck und andere				20 400,00	20 400,00
	Darlehen/Innere Darlehen		0,00	0,00	0,00	70 200,00	70 200,00
	5818/66	Friedhof Urnenmauer - Waldfriedhof Erweiterung				70 200,00	70 200,00
	Finanzierungsleasing		0,00	0,00	0,00	0,00	0,00
	Veräußerung langfristiges Vermögen und Sonstiges		0,00	0,00	0,00	0,00	0,00
	Finanzierungsergebnis 1817000		0,00	0,00	0,00	0,00	0,00
	offene Verbindlichkeiten		0,00				
	offene Forderungen		0,00				

Vorhaben	Vorhabensbezeichnung		RA 2025	VA 2025	RA - VA	RA Vorjahre	RA Gesamt
Konto	Bezeichnung						
1820200	Wirtschaftshof - Heizung (2024 bis 2025)						
	Auszahlungen - Investitionen - Mittelverwendung		3 093,03	5 000,00	-1 906,97	106 455,64	109 548,67
	Anschaffungs- oder Herstellungskosten		3 093,03	5 000,00	-1 906,97	106 455,64	109 548,67
5/820200-010000	Gebäude und Bauten		3 093,03	5 000,00	-1 906,97	106 455,64	109 548,67
	Einzahlungen - Finanzierung - Mittelaufbringung		10 093,03	12 000,00	-1 906,97	99 455,64	109 548,67
	Mittel aus Geldfluss aus der operativen Gebarung		-6 774,97	0,00	-6 774,97	17 455,64	10 680,67
5/820200-799000	Zuweisungen an Verrechnungsrücklagen zwischen operativer Gebarung und Projekten		-6 774,97		-6 774,97		-6 774,97
6/820200+899000	Entnahmen aus Verrechnungsrücklagen zwischen operativer Gebarung und Projekten					17 455,64	17 455,64
	Bedarfszuweisungen/KTZ		0,00	0,00	0,00	15 000,00	15 000,00
6/820200+871000	Kapitaltransfers aus Gemeinde-Bedarfszuweisungsmitteln					15 000,00	15 000,00
	Haushaltsrücklagen/Zahlungsmittelreserven		0,00	0,00	0,00	0,00	0,00
	Sonstige Kapitaltransfers und Subventionen		16 868,00	12 000,00	4 868,00	67 000,00	83 868,00
6/820200+300000	Kapitaltransfers von Bund, Bundesfonds und Bundeskammern		16 868,00	12 000,00	4 868,00	67 000,00	83 868,00
	Darlehen/Innere Darlehen		0,00	0,00	0,00	0,00	0,00
	Finanzierungsleasing		0,00	0,00	0,00	0,00	0,00
	Veräußerung langfristiges Vermögen und Sonstiges		0,00	0,00	0,00	0,00	0,00
Finanzierungsergebnis 1820200			7 000,00	7 000,00	0,00	-7 000,00	0,00
offene Verbindlichkeiten			0,00				
offene Forderungen			0,00				

Vorhaben	Vorhabensbezeichnung		RA 2025	VA 2025	RA - VA	RA Vorjahre	RA Gesamt
Konto	Bezeichnung						
1850100	WVA Sanierungen 2021 (2021 bis 2099)						
	Auszahlungen - Investitionen - Mittelverwendung		0,00	19 000,00	-19 000,00	377 142,07	377 142,07
	Anschaffungs- oder Herstellungskosten		0,00	19 000,00	-19 000,00	377 142,07	377 142,07
	5/850130-004000 Wasser- und Abwasserbauten und -anlagen			19 000,00	-19 000,00	377 142,07	377 142,07
	Einzahlungen - Finanzierung - Mittelaufbringung		32 000,00	160 000,00	-128 000,00	236 100,00	268 100,00
	Mittel aus Geldfluss aus der operativen Gebarung		0,00	0,00	0,00	0,00	0,00
	Bedarfszuweisungen/KTZ		32 000,00	160 000,00	-128 000,00	0,00	32 000,00
	6/850130+301000 Kapitaltransfers von Ländern, Landesfonds und Landeskammern		32 000,00	160 000,00	-128 000,00		32 000,00
	Haushaltsrücklagen/Zahlungsmittelreserven		0,00	0,00	0,00	0,00	0,00
	Sonstige Kapitaltransfers und Subventionen		0,00	0,00	0,00	0,00	0,00
	Darlehen/Innere Darlehen		0,00	0,00	0,00	236 100,00	236 100,00
	20012/59 WVA Sanierungen 2021					236 100,00	236 100,00
	Finanzierungsleasing		0,00	0,00	0,00	0,00	0,00
	Veräußerung langfristiges Vermögen und Sonstiges		0,00	0,00	0,00	0,00	0,00
Finanzierungsergebnis 1850100			32 000,00	141 000,00	-109 000,00	-141 042,07	-109 042,07
	offene Verbindlichkeiten		0,00				
	offene Forderungen		0,00				

Vorhaben	Vorhabensbezeichnung		RA 2025	VA 2025	RA - VA	RA Vorjahre	RA Gesamt
Konto	Bezeichnung						
1850140	WVA BA 18 Sanierungen 2022 (2022 bis 2099)						
Geplante Gesamtkosten:	560 000,00						
Auszahlungen - Investitionen - Mittelverwendung			991,82	20 000,00	-19 008,18	708 484,12	709 475,94
Anschaffungs- oder Herstellungskosten			991,82	20 000,00	-19 008,18	708 484,12	709 475,94
5/850140-004000	Wasser- und Abwasserbauten und -anlagen		991,82	20 000,00	-19 008,18	708 484,12	709 475,94
Einzahlungen - Finanzierung - Mittelaufbringung			209 496,16	415 600,00	-206 103,84	312 902,87	522 399,03
Mittel aus Geldfluss aus der operativen Gebarung			0,00	0,00	0,00	11 902,87	11 902,87
6/850140+829910	Sonstige Erträge					11 902,87	11 902,87
Bedarfszuweisungen/KTZ			55 000,00	252 000,00	-197 000,00	0,00	55 000,00
6/850140+301000	Kapitaltransfers von Ländern, Landesfonds und Landeskammern		55 000,00	252 000,00	-197 000,00		55 000,00
Haushaltsrücklagen/Zahlungsmittelreserven			0,00	0,00	0,00	0,00	0,00
Sonstige Kapitaltransfers und Subventionen			0,00	9 100,00	-9 100,00	0,00	0,00
6/850140+307000	Kapitaltransfers von privaten Haushalten und privaten Organisationen ohne Erwerbszweck und andere			9 100,00	-9 100,00		
Darlehen/Innere Darlehen			154 496,16	154 500,00	-3,84	301 000,00	455 496,16
43101/69	WVA BA 18 Sanierungen 2022					301 000,00	301 000,00
20000/20143	WVA BA 18 Sanierungen 2022 Rest			154 500,00	-154 500,00		
5257/92	WVA Sanierung Dietweis, Edlau + Edlau neu + Weißer		154 496,16		154 496,16		154 496,16
Finanzierungsleasing			0,00	0,00	0,00	0,00	0,00
Veräußerung langfristiges Vermögen und Sonstiges			0,00	0,00	0,00	0,00	0,00
Finanzierungsergebnis 1850140			208 504,34	395 600,00	-187 095,66	-395 581,25	-187 076,91
offene Verbindlichkeiten			0,00				
offene Forderungen			0,00				

Vorhaben	Vorhabensbezeichnung		RA 2025	VA 2025	RA - VA	RA Vorjahre	RA Gesamt
Konto	Bezeichnung						
1851130	ABA Edlau, Weißer Garten (2014 bis 2099)						
	Auszahlungen - Investitionen - Mittelverwendung		96 929,01	424 000,00	-327 070,99	0,00	96 929,01
	Anschaffungs- oder Herstellungskosten		96 929,01	424 000,00	-327 070,99	0,00	96 929,01
	5/851130-004000 Wasser- und Abwasserbauten und -anlagen		96 929,01	424 000,00	-327 070,99		96 929,01
	Einzahlungen - Finanzierung - Mittelaufbringung		424 030,99	424 000,00	30,99	0,00	424 030,99
	Mittel aus Geldfluss aus der operativen Gebarung		0,00	0,00	0,00	0,00	0,00
	Bedarfszuweisungen/KTZ		0,00	0,00	0,00	0,00	0,00
	Haushaltsrücklagen/Zahlungsmittelreserven		0,00	0,00	0,00	0,00	0,00
	Sonstige Kapitaltransfers und Subventionen		0,00	0,00	0,00	0,00	0,00
	Darlehen/Innere Darlehen		424 030,99	424 000,00	30,99	0,00	424 030,99
	5257/93 ABA Saneirung Edlau + Neubau Edlau + Weißer Garten		424 030,99	424 000,00	30,99		424 030,99
	Finanzierungsleasing		0,00	0,00	0,00	0,00	0,00
	Veräußerung langfristiges Vermögen und Sonstiges		0,00	0,00	0,00	0,00	0,00
Finanzierungsergebnis 1851130			327 101,98	0,00	327 101,98	0,00	327 101,98
	offene Verbindlichkeiten		0,00				
	offene Forderungen		0,00				

Vorhaben	Vorhabensbezeichnung		RA 2025	VA 2025	RA - VA	RA Vorjahre	RA Gesamt
Konto	Bezeichnung						
1851400	ABA Thaures (2013 bis 2099)						
	Auszahlungen - Investitionen - Mittelverwendung		0,00	0,00	0,00	0,00	0,00
	Anschaffungs- oder Herstellungskosten		0,00	0,00	0,00	0,00	0,00
	Einzahlungen - Finanzierung - Mittelaufbringung		0,00	0,00	0,00	0,00	0,00
	Mittel aus Geldfluss aus der operativen Gebarung		0,00	0,00	0,00	-3 437,90	-3 437,90
	5/851410-729910	Sonstige Aufwendungen				-3 432,70	-3 432,70
	5/851410-729960	Sonstige Aufwendungen				-8 842,13	-8 842,13
	5/851410-799000	Zuweisungen an Verrechnungsrücklagen zwischen operativer Gebarung und Projekten				-36,94	-36,94
	6/851410+829910	Sonstige Erträge				6 462,70	6 462,70
	6/851410+850000	Anschlussabgaben				2 411,17	2 411,17
	Bedarfszuweisungen/KTZ		0,00	0,00	0,00	0,00	0,00
	Haushaltsrücklagen/Zahlungsmittelreserven		0,00	0,00	0,00	0,00	0,00
	Sonstige Kapitaltransfers und Subventionen		0,00	0,00	0,00	3 437,90	3 437,90
	6/851410+307000	Kapitaltransfers von privaten Haushalten und privaten Organisationen ohne Erwerbszweck und andere				3 437,90	3 437,90
	Darlehen/Innere Darlehen		0,00	0,00	0,00	0,00	0,00
	Finanzierungsleasing		0,00	0,00	0,00	0,00	0,00
	Veräußerung langfristiges Vermögen und Sonstiges		0,00	0,00	0,00	0,00	0,00
Finanzierungsergebnis 1851400			0,00	0,00	0,00	0,00	0,00
	offene Verbindlichkeiten		0,00				
	offene Forderungen		0,00				

Vorhaben	Vorhabensbezeichnung		RA 2025	VA 2025	RA - VA	RA Vorjahre	RA Gesamt
Konto	Bezeichnung						
1851940	ABA Sanierungen 2021 (2021 bis 2099)						
	Auszahlungen - Investitionen - Mittelverwendung		0,00	78 000,00	-78 000,00	960 764,77	960 764,77
	Anschaffungs- oder Herstellungskosten		0,00	78 000,00	-78 000,00	960 764,77	960 764,77
5/851960-004000	Wasser- und Abwasserbauten und -anlagen			78 000,00	-78 000,00	960 764,77	960 764,77
	Einzahlungen - Finanzierung - Mittelaufbringung		0,00	78 000,00	-78 000,00	960 764,77	960 764,77
	Mittel aus Geldfluss aus der operativen Gebarung		-159 000,00	0,00	-159 000,00	115 015,64	-43 984,36
5/851960-799000	Zuweisungen an Verrechnungsrücklagen zwischen operativer Gebarung und Projekten		-159 000,00		-159 000,00	-105 774,54	-264 774,54
6/851960+829910	Sonstige Erträge					220 790,18	220 790,18
	Bedarfszuweisungen/KTZ		159 000,00	78 000,00	81 000,00	66 000,00	225 000,00
6/851960+301000	Kapitaltransfers von Ländern, Landesfonds und Landeskammern		159 000,00	78 000,00	81 000,00	66 000,00	225 000,00
	Haushaltsrücklagen/Zahlungsmittelreserven		0,00	0,00	0,00	0,00	0,00
	Sonstige Kapitaltransfers und Subventionen		0,00	0,00	0,00	195 249,13	195 249,13
6/851960+300000	Kapitaltransfers von Bund, Bundesfonds und Bundeskammern (KIP)					195 249,13	195 249,13
	Darlehen/Innere Darlehen		0,00	0,00	0,00	584 500,00	584 500,00
20012/57	ABA Sanierungen 2021					584 500,00	584 500,00
	Finanzierungsleasing		0,00	0,00	0,00	0,00	0,00
	Veräußerung langfristiges Vermögen und Sonstiges		0,00	0,00	0,00	0,00	0,00
Finanzierungsergebnis 1851940			0,00	0,00	0,00	0,00	0,00
offene Verbindlichkeiten			0,00				
offene Forderungen			0,00				

Vorhaben	Vorhabensbezeichnung		RA 2025	VA 2025	RA - VA	RA Vorjahre	RA Gesamt
Konto	Bezeichnung						
1851970	ABA BA 38 Sanierungen 2022 (2021 bis 2099)						
	Geplante Gesamtkosten:	2 160 000,00					
	Erläuterungen zum Vorhaben:						
	Sanierungen lt. Schadenskataster						
	Auszahlungen - Investitionen - Mittelverwendung		25,00	878 700,00	-878 675,00	2 515 812,07	2 515 837,07
	Anschaffungs- oder Herstellungskosten		25,00	878 700,00	-878 675,00	2 515 812,07	2 515 837,07
	5/851970-004000 Wasser- und Abwasserbauten und -anlagen		25,00	878 700,00	-878 675,00	2 515 812,07	2 515 837,07
	Einzahlungen - Finanzierung - Mittelaufbringung		200 000,00	1 040 400,00	-840 400,00	2 354 087,76	2 554 087,76
	Mittel aus Geldfluss aus der operativen Gebarung		0,00	0,00	0,00	704 187,76	704 187,76
	6/851970+829910 Sonstige Erträge					490 028,28	490 028,28
	6/851970+899000 Entnahmen aus Verrechnungsrücklagen zwischen operativer Gebarung und Projekten					214 159,48	214 159,48
	Bedarfszuweisungen/KTZ		200 000,00	1 000 000,00	-800 000,00	0,00	200 000,00
	6/851970+301000 Kapitaltransfers von Ländern, Landesfonds und Landeskammern		200 000,00	1 000 000,00	-800 000,00		200 000,00
	Haushaltsrücklagen/Zahlungsmittelreserven		0,00	0,00	0,00	0,00	0,00
	Sonstige Kapitaltransfers und Subventionen		0,00	40 400,00	-40 400,00	0,00	0,00
	6/851970+307000 Kapitaltransfers von privaten Haushalten und privaten Organisationen ohne Erwerbszweck und andere			40 400,00	-40 400,00		
	Darlehen/Innere Darlehen		0,00	0,00	0,00	1 649 900,00	1 649 900,00
	43101/68 ABA BA 38 Sanierungen 2022					1 649 900,00	1 649 900,00
	Finanzierungsleasing		0,00	0,00	0,00	0,00	0,00
	Veräußerung langfristiges Vermögen und Sonstiges		0,00	0,00	0,00	0,00	0,00
	Finanzierungsergebnis 1851970		199 975,00	161 700,00	38 275,00	-161 724,31	38 250,69
	offene Verbindlichkeiten		0,00				
	offene Forderungen		0,00				

Vorhaben	Vorhabensbezeichnung		RA 2025	VA 2025	RA - VA	RA Vorjahre	RA Gesamt
Konto	Bezeichnung						
1870000	Photovoltaikanlagen (2023 bis 2025)						
	Auszahlungen - Investitionen - Mittelverwendung		0,00	4 500,00	-4 500,00	141 440,09	141 440,09
	Anschaffungs- oder Herstellungskosten		0,00	4 500,00	-4 500,00	141 440,09	141 440,09
	5/870000-006000	Sonstige Grundstückseinrichtungen		4 500,00	-4 500,00	141 440,09	141 440,09
	Einzahlungen - Finanzierung - Mittelaufbringung		-4 488,85	0,00	-4 488,85	145 928,94	141 440,09
	Mittel aus Geldfluss aus der operativen Gebarung		-4 488,85	0,00	-4 488,85	-78 761,50	-83 250,35
	5/870000-799000	Zuweisungen an Verrechnungsrücklagen zwischen operativer Gebarung und Projekten	-4 488,85		-4 488,85	-78 761,50	-83 250,35
	Bedarfszuweisungen/KTZ		0,00	0,00	0,00	9 536,00	9 536,00
	6/870000+301000	Kapitaltransfers von Ländern, Landesfonds und Landeskammern				4 536,00	4 536,00
	6/870000+871000	Kapitaltransfers aus Gemeinde-Bedarfszuweisungsmitteln				5 000,00	5 000,00
	Haushaltsrücklagen/Zahlungsmittelreserven		0,00	0,00	0,00	0,00	0,00
	Sonstige Kapitaltransfers und Subventionen		0,00	0,00	0,00	87 654,44	87 654,44
	6/870000+300000	Kapitaltransfers von Bund, Bundesfonds und Bundeskammern				87 654,44	87 654,44
	Darlehen/Innere Darlehen		0,00	0,00	0,00	127 500,00	127 500,00
	43101/67	Photovoltaikanlagen 2023 +				127 500,00	127 500,00
	Finanzierungsleasing		0,00	0,00	0,00	0,00	0,00
	Veräußerung langfristiges Vermögen und Sonstiges		0,00	0,00	0,00	0,00	0,00
Finanzierungsergebnis 1870000			-4 488,85	-4 500,00	11,15	4 488,85	0,00
	offene Verbindlichkeiten		0,00				
	offene Forderungen		0,00				

Vorhaben	Vorhabensbezeichnung		RA 2025	VA 2025	RA - VA	RA Vorjahre	RA Gesamt
Konto	Bezeichnung						
1894000	Margithalle (2022 bis 2025)						
	Auszahlungen - Investitionen - Mittelverwendung		27 797,48	161 000,00	-133 202,52	49 476,20	77 273,68
	Anschaffungs- oder Herstellungskosten		27 797,48	161 000,00	-133 202,52	49 476,20	77 273,68
	5/894000-010000 Gebäude und Bauten		27 797,48	161 000,00	-133 202,52	49 476,20	77 273,68
	Einzahlungen - Finanzierung - Mittelaufbringung		27 273,68	160 500,00	-133 226,32	50 000,00	77 273,68
	Mittel aus Geldfluss aus der operativen Gebarung		7 273,68	0,00	7 273,68	0,00	7 273,68
	6/894000+899000 Entnahmen aus Verrechnungsrücklagen zwischen operativer Gebarung und Projekten		7 273,68		7 273,68		7 273,68
	Bedarfszuweisungen/KTZ		20 000,00	0,00	20 000,00	50 000,00	70 000,00
	6/894000+301000 Kapitaltransfers von Ländern, Landesfonds und Landeskammern		20 000,00		20 000,00		20 000,00
	6/894000+871000 Kapitaltransfers aus Gemeinde-Bedarfszuweisungsmittel					50 000,00	50 000,00
	Haushaltsrücklagen/Zahlungsmittelreserven		0,00	0,00	0,00	0,00	0,00
	Sonstige Kapitaltransfers und Subventionen		0,00	80 000,00	-80 000,00	0,00	0,00
	6/894000+300000 Kapitaltransfers von Bund, Bundesfonds und Bundeskammern			80 000,00	-80 000,00		
	Darlehen/Innere Darlehen		0,00	80 500,00	-80 500,00	0,00	0,00
	20000/63 Infrastruktur Margithalle			80 500,00	-80 500,00		
	Finanzierungsleasing		0,00	0,00	0,00	0,00	0,00
	Veräußerung langfristiges Vermögen und Sonstiges		0,00	0,00	0,00	0,00	0,00
Finanzierungsergebnis 1894000			-523,80	-500,00	-23,80	523,80	0,00
	offene Verbindlichkeiten		0,00				
	offene Forderungen		0,00				

Vorhaben	Vorhabensbezeichnung		RA 2025	VA 2025	RA - VA	RA Vorjahre	RA Gesamt
Konto	Bezeichnung						
1000007	ABA BA 34 Sanierungen 2020 Kautzenerstr., Pertholzer Straße (2020 bis 2099)						
	Auszahlungen - Investitionen - Mittelverwendung		0,00	0,00	0,00	785 489,08	785 489,08
	Anschaffungs- oder Herstellungskosten		0,00	0,00	0,00	785 489,08	785 489,08
	5/851940-004000 Wasser- und Abwasserbauten und -anlagen					785 489,08	785 489,08
	Einzahlungen - Finanzierung - Mittelaufbringung		0,00	0,00	0,00	785 489,08	785 489,08
	Mittel aus Geldfluss aus der operativen Gebarung		0,00	0,00	0,00	-59 434,92	-59 434,92
	5/851940-729910 Sonstige Aufwendungen					-191 944,70	-191 944,70
	5/851940-799000 Zuweisungen an Verrechnungsrücklagen zwischen operativer Gebarung und Projekten					-108 348,00	-108 348,00
	6/851940+829910 Sonstige Erträge					240 857,78	240 857,78
	Bedarfszuweisungen/KTZ		0,00	0,00	0,00	312 024,00	312 024,00
	6/851940+301000 Kapitaltransfers von Ländern, Landesfonds und Landeskammern					312 024,00	312 024,00
	Haushaltsrücklagen/Zahlungsmittelreserven		0,00	0,00	0,00	0,00	0,00
	Sonstige Kapitaltransfers und Subventionen		0,00	0,00	0,00	0,00	0,00
	Darlehen/Innere Darlehen		0,00	0,00	0,00	532 900,00	532 900,00
	20002/42 ABA Sanierungen 2020 BA34					532 900,00	532 900,00
	Finanzierungsleasing		0,00	0,00	0,00	0,00	0,00
	Veräußerung langfristiges Vermögen und Sonstiges		0,00	0,00	0,00	0,00	0,00
Finanzierungsergebnis 1000007			0,00	0,00	0,00	0,00	0,00
	offene Verbindlichkeiten		0,00				
	offene Forderungen		0,00				

Vorhaben	Vorhabensbezeichnung	RA 2025	VA 2025	RA - VA	RA Vorjahre	RA Gesamt
Konto	Bezeichnung					
1000009	WVA BA 15 Heidenreichstein Kautzenerstraße u. Hamerlinggasse (2020 bis 2099)					
	Auszahlungen - Investitionen - Mittelverwendung	0,00	0,00	0,00	608 662,27	608 662,27
	Anschaffungs- oder Herstellungskosten	0,00	0,00	0,00	608 662,27	608 662,27
5/850110-004000	Wasser- und Abwasserbauten und -anlagen				608 662,27	608 662,27
	Einzahlungen - Finanzierung - Mittelaufbringung	104 000,00	104 000,00	0,00	504 662,27	608 662,27
	Mittel aus Geldfluss aus der operativen Gebarung	15,78	0,00	15,78	102 662,27	102 678,05
6/850110+829910	Sonstige Erträge				102 662,27	102 662,27
6/850110+899000	Entnahmen aus Verrechnungsrücklagen zwischen operativer Gebarung und Projekten	15,78		15,78		15,78
	Bedarfszuweisungen/KTZ	80 585,00	80 600,00	-15,00	132 000,00	212 585,00
6/850110+301000	Kapitaltransfers von Ländern, Landesfonds und Landeskammern	80 585,00	80 600,00	-15,00	132 000,00	212 585,00
	Haushaltsrücklagen/Zahlungsmittelreserven	0,00	0,00	0,00	0,00	0,00
	Sonstige Kapitaltransfers und Subventionen	0,00	0,00	0,00	0,00	0,00
	Darlehen/Innere Darlehen	23 399,22	23 400,00	-0,78	270 000,00	293 399,22
20002/27	Sanierungsmaßnahmen WVA		23 400,00	-23 400,00	270 000,00	270 000,00
5257/92	WVA Sanierung Dietweis, Edlau + Edlau neu + Weißer	23 399,22		23 399,22		23 399,22
	Finanzierungsleasing	0,00	0,00	0,00	0,00	0,00
	Veräußerung langfristiges Vermögen und Sonstiges	0,00	0,00	0,00	0,00	0,00
Finanzierungsergebnis 1000009		104 000,00	104 000,00	0,00	-104 000,00	0,00
	offene Verbindlichkeiten	0,00				
	offene Forderungen	0,00				

Vorhaben	Vorhabensbezeichnung		RA 2025	VA 2025	RA - VA	RA Vorjahre	RA Gesamt
Konto	Bezeichnung						
1008507	WVA Dietweis + Edlau + Weißer G. (1990 bis 2099)						
	Auszahlungen - Investitionen - Mittelverwendung		277 035,83	558 000,00	-280 964,17	0,00	277 035,83
	Anschaffungs- oder Herstellungskosten		277 035,83	558 000,00	-280 964,17	0,00	277 035,83
	5/850700-004000 Wasser- und Abwasserbauten und -anlagen		277 035,83	558 000,00	-280 964,17		277 035,83
	Einzahlungen - Finanzierung - Mittelaufbringung		332 988,84	558 000,00	-225 011,16	0,00	332 988,84
	Mittel aus Geldfluss aus der operativen Gebarung		-15,78	0,00	-15,78	0,00	-15,78
	5/850700-799000 Zuweisungen an Verrechnungsrücklagen zwischen operativer Gebarung und Projekten		-15,78		-15,78		-15,78
	Bedarfszuweisungen/KTZ		0,00	225 000,00	-225 000,00	0,00	0,00
	6/850700+301000 Kapitaltransfers von Ländern, Landesfonds und Landesammern			225 000,00	-225 000,00		
	Haushaltsrücklagen/Zahlungsmittelreserven		0,00	0,00	0,00	0,00	0,00
	Sonstige Kapitaltransfers und Subventionen		0,00	0,00	0,00	0,00	0,00
	Darlehen/Innere Darlehen		333 004,62	333 000,00	4,62	0,00	333 004,62
	5257/92 WVA Sanierung Dietweis, Edlau + Edlau neu + Weißer		333 004,62	333 000,00	4,62		333 004,62
	Finanzierungsleasing		0,00	0,00	0,00	0,00	0,00
	Veräußerung langfristiges Vermögen und Sonstiges		0,00	0,00	0,00	0,00	0,00
Finanzierungsergebnis 1008507			55 953,01	0,00	55 953,01	0,00	55 953,01
	offene Verbindlichkeiten		0,00				
	offene Forderungen		0,00				

Vorhaben	Vorhabensbezeichnung		RA 2025	VA 2025	RA - VA	RA Vorjahre	RA Gesamt
Konto	Bezeichnung						
1008509	WVA BA 19 (2024 bis 2040)						
	Auszahlungen - Investitionen - Mittelverwendung		277 591,42	382 200,00	-104 608,58	370 479,14	648 070,56
	Anschaffungs- oder Herstellungskosten		277 591,42	382 200,00	-104 608,58	370 479,14	648 070,56
	5/850900-004000 Wasser- und Abwasserbauten und -anlagen		277 591,42	382 200,00	-104 608,58	370 479,14	648 070,56
	Einzahlungen - Finanzierung - Mittelaufbringung		0,00	340 000,00	-340 000,00	412 700,00	412 700,00
	Mittel aus Geldfluss aus der operativen Gebarung		0,00	0,00	0,00	0,00	0,00
	Bedarfszuweisungen/KTZ		0,00	340 000,00	-340 000,00	0,00	0,00
	6/850900+301000 Kapitaltransfers von Ländern, Landesfonds und Landeskammern			340 000,00	-340 000,00		
	Haushaltsrücklagen/Zahlungsmittelreserven		0,00	0,00	0,00	0,00	0,00
	Sonstige Kapitaltransfers und Subventionen		0,00	0,00	0,00	0,00	0,00
	Darlehen/Innere Darlehen		0,00	0,00	0,00	412 700,00	412 700,00
	5818/83 WVA Sanierungen BA 19 Neuteichstraße-Friedhofgasse					412 700,00	412 700,00
	Finanzierungsleasing		0,00	0,00	0,00	0,00	0,00
	Veräußerung langfristiges Vermögen und Sonstiges		0,00	0,00	0,00	0,00	0,00
Finanzierungsergebnis 1008509			-277 591,42	-42 200,00	-235 391,42	42 220,86	-235 370,56
	offene Verbindlichkeiten		0,00				
	offene Forderungen		0,00				

Vorhaben	Vorhabensbezeichnung		RA 2025	VA 2025	RA - VA	RA Vorjahre	RA Gesamt
Konto	Bezeichnung						
1085015	WVA BA 40 LIS Guttenbrunn + Haslau (2024 bis 2040)						
	Auszahlungen - Investitionen - Mittelverwendung		1 680,76	11 000,00	-9 319,24	4 187,50	5 868,26
	Anschaffungs- oder Herstellungskosten		1 680,76	11 000,00	-9 319,24	4 187,50	5 868,26
	5/850150-004000 Wasser- und Abwasserbauten und -anlagen		1 680,76	11 000,00	-9 319,24	4 187,50	5 868,26
	Einzahlungen - Finanzierung - Mittelaufbringung		0,00	15 200,00	-15 200,00	0,00	0,00
	Mittel aus Geldfluss aus der operativen Gebarung		0,00	0,00	0,00	0,00	0,00
	Bedarfszuweisungen/KTZ		0,00	2 700,00	-2 700,00	0,00	0,00
	6/850150+301000 Kapitaltransfers von Ländern, Landesfonds und Landeskammern			2 700,00	-2 700,00		
	Haushaltsrücklagen/Zahlungsmittelreserven		0,00	0,00	0,00	0,00	0,00
	Sonstige Kapitaltransfers und Subventionen		0,00	5 300,00	-5 300,00	0,00	0,00
	6/850150+300000 Kapitaltransfers von Bund, Bundesfonds und Bundeskammern			5 300,00	-5 300,00		
	Darlehen/Innere Darlehen		0,00	7 200,00	-7 200,00	0,00	0,00
	20000/84 LIS Guttenbrunn + Haslau			7 200,00	-7 200,00		
	Finanzierungsleasing		0,00	0,00	0,00	0,00	0,00
	Veräußerung langfristiges Vermögen und Sonstiges		0,00	0,00	0,00	0,00	0,00
Finanzierungsergebnis 1085015			-1 680,76	4 200,00	-5 880,76	-4 187,50	-5 868,26
	offene Verbindlichkeiten		0,00				
	offene Forderungen		0,00				

Vorhaben	Vorhabensbezeichnung		RA 2025	VA 2025	RA - VA	RA Vorjahre	RA Gesamt
Konto	Bezeichnung						
1085121	ABA BA 39 (2024 bis 2040)						
	Auszahlungen - Investitionen - Mittelverwendung		322 994,02	160 500,00	162 494,02	95 770,08	418 764,10
	Anschaffungs- oder Herstellungskosten		322 994,02	160 500,00	162 494,02	95 770,08	418 764,10
	5/851210-004000 Wasser- und Abwasserbauten und -anlagen		322 994,02	160 500,00	162 494,02	95 770,08	418 764,10
	Einzahlungen - Finanzierung - Mittelaufbringung		415 269,01	256 300,00	158 969,01	0,00	415 269,01
	Mittel aus Geldfluss aus der operativen Gebarung		159 000,00	0,00	159 000,00	0,00	159 000,00
	6/851210+899000 Entnahmen aus Verrechnungsrücklagen zwischen operativer Gebarung und Projekten		159 000,00		159 000,00		159 000,00
	Bedarfszuweisungen/KTZ		0,00	0,00	0,00	0,00	0,00
	Haushaltsrücklagen/Zahlungsmittelreserven		0,00	0,00	0,00	0,00	0,00
	Sonstige Kapitaltransfers und Subventionen		0,00	0,00	0,00	0,00	0,00
	Darlehen/Innere Darlehen		256 269,01	256 300,00	-30,99	0,00	256 269,01
	20000/82 ABA BA 39 Sanierung Neuteichstr.-Friedhofgasse,			256 300,00	-256 300,00		
	5257/93 ABA Saneirung Edlau + Neubau Edlau + Weißer Garten		256 269,01		256 269,01		256 269,01
	Finanzierungsleasing		0,00	0,00	0,00	0,00	0,00
	Veräußerung langfristiges Vermögen und Sonstiges		0,00	0,00	0,00	0,00	0,00
Finanzierungsergebnis 1085121			92 274,99	95 800,00	-3 525,01	-95 770,08	-3 495,09
	offene Verbindlichkeiten		0,00				
	offene Forderungen		0,00				

Vorhaben	Vorhabensbezeichnung		RA 2025	VA 2025	RA - VA	RA Vorjahre	RA Gesamt
Konto	Bezeichnung						
1085122	ABA BA 40 LIS Guttenbrunn + Haslau (2024 bis 2040)						
	Auszahlungen - Investitionen - Mittelverwendung		13 643,36	18 300,00	-4 656,64	9 988,76	23 632,12
	Anschaffungs- oder Herstellungskosten		13 643,36	18 300,00	-4 656,64	9 988,76	23 632,12
	5/851220-004000 Wasser- und Abwasserbauten und -anlagen		13 643,36	18 300,00	-4 656,64	9 988,76	23 632,12
	Einzahlungen - Finanzierung - Mittelaufbringung		0,00	28 300,00	-28 300,00	0,00	0,00
	Mittel aus Geldfluss aus der operativen Gebarung		0,00	0,00	0,00	0,00	0,00
	Bedarfszuweisungen/KTZ		0,00	4 900,00	-4 900,00	0,00	0,00
	6/851220+301000 Kapitaltransfers von Ländern, Landesfonds und Landeskammern			4 900,00	-4 900,00		
	Haushaltsrücklagen/Zahlungsmittelreserven		0,00	0,00	0,00	0,00	0,00
	Sonstige Kapitaltransfers und Subventionen		0,00	16 100,00	-16 100,00	0,00	0,00
	6/851220+300000 Kapitaltransfers von Bund, Bundesfonds und Bundeskammern			16 100,00	-16 100,00		
	Darlehen/Innere Darlehen		0,00	7 300,00	-7 300,00	0,00	0,00
	20000/84 LIS Guttenbrunn + Haslau			7 300,00	-7 300,00		
	Finanzierungsleasing		0,00	0,00	0,00	0,00	0,00
	Veräußerung langfristiges Vermögen und Sonstiges		0,00	0,00	0,00	0,00	0,00
Finanzierungsergebnis 1085122			-13 643,36	10 000,00	-23 643,36	-9 988,76	-23 632,12
offene Verbindlichkeiten			0,00				
offene Forderungen			0,00				

Vorhaben	Vorhabensbezeichnung		RA 2025	VA 2025	RA - VA	RA Vorjahre	RA Gesamt
Konto	Bezeichnung						
1002110	Volksschulsanierung (1990 bis 2099)						
	Geplante Gesamtkosten:	181 500,00					
	Auszahlungen - Investitionen - Mittelverwendung		0,00	0,00	0,00	0,00	0,00
	Anschaffungs- oder Herstellungskosten		0,00	0,00	0,00	0,00	0,00
	Einzahlungen - Finanzierung - Mittelaufbringung		0,00	0,00	0,00	0,00	0,00
	Mittel aus Geldfluss aus der operativen Gebarung		0,00	0,00	0,00	0,00	0,00
	Bedarfszuweisungen/KTZ		0,00	0,00	0,00	0,00	0,00
	Haushaltsrücklagen/Zahlungsmittelreserven		0,00	0,00	0,00	0,00	0,00
	Sonstige Kapitaltransfers und Subventionen		0,00	0,00	0,00	0,00	0,00
	Darlehen/Innere Darlehen		0,00	0,00	0,00	0,00	0,00
	Finanzierungsleasing		0,00	0,00	0,00	0,00	0,00
	Veräußerung langfristiges Vermögen und Sonstiges		0,00	0,00	0,00	0,00	0,00
	Finanzierungsergebnis 1002110		0,00	0,00	0,00	0,00	0,00
	offene Verbindlichkeiten		0,00				
	offene Forderungen		0,00				

Salden Finanzierungsergebnisse		RA 2025	VA 2025	RA - VA	RA Vorjahre	RA Gesamt
1000004	Sanierung Volksschulgebäude (2020 bis 2030)					
	Auszahlungen - Investitionen - Mittelverwendung	65 139,22	94 500,00	-29 360,78	214 617,64	279 756,86
	Einzahlungen - Finanzierung - Mittelherkunft	89 350,00	94 500,00	-5 150,00	214 617,64	303 967,64
		24 210,78	0,00	24 210,78	0,00	24 210,78
	offene Verbindlichkeiten	0,00				
	offene Forderungen	0,00				
1000006	Sanierung Wirtschaftshof (2020 bis 2025)					
	Auszahlungen - Investitionen - Mittelverwendung	0,00	0,00	0,00	109 731,27	109 731,27
	Einzahlungen - Finanzierung - Mittelherkunft	0,00	0,00	0,00	109 731,27	109 731,27
		0,00	0,00	0,00	0,00	0,00
	offene Verbindlichkeiten	0,00				
	offene Forderungen	0,00				
1000290	Heizung Bürgerservice (2024 bis 2030)					
	Auszahlungen - Investitionen - Mittelverwendung	19 355,55	25 000,00	-5 644,45	14 578,68	33 934,23
	Einzahlungen - Finanzierung - Mittelherkunft	14 555,55	25 000,00	-10 444,45	14 578,68	29 134,23
		-4 800,00	0,00	-4 800,00	0,00	-4 800,00
	offene Verbindlichkeiten	0,00				
	offene Forderungen	0,00				
1007100	Güterwege (1990 bis 2099)					
	Auszahlungen - Investitionen - Mittelverwendung	16 015,37	20 000,00	-3 984,63	149 169,04	165 184,41
	Einzahlungen - Finanzierung - Mittelherkunft	16 015,37	20 000,00	-3 984,63	149 169,04	165 184,41
		0,00	0,00	0,00	0,00	0,00
	offene Verbindlichkeiten	0,00				
	offene Forderungen	0,00				
1164100	Feuerwehrauto MTF Heidenreichstein (2018 bis 2035)					
	Auszahlungen - Investitionen - Mittelverwendung	0,00	0,00	0,00	0,00	0,00
	Einzahlungen - Finanzierung - Mittelherkunft	0,00	0,00	0,00	0,00	0,00
		0,00	0,00	0,00	0,00	0,00
	offene Verbindlichkeiten	0,00				
	offene Forderungen	0,00				
1164200	Feuerwehrhaus Altmanns (2024 bis 2025)					
	Auszahlungen - Investitionen - Mittelverwendung	0,00	50 000,00	-50 000,00	0,00	0,00
	Einzahlungen - Finanzierung - Mittelherkunft	0,00	50 000,00	-50 000,00	0,00	0,00
		0,00	0,00	0,00	0,00	0,00
	offene Verbindlichkeiten	0,00				
	offene Forderungen	0,00				

Salden Finanzierungsergebnisse		RA 2025	VA 2025	RA - VA	RA Vorjahre	RA Gesamt
1164300	FF-Fahrzeug Eberweis (2022 bis 2030)					
	Auszahlungen - Investitionen - Mittelverwendung	166 000,00	166 000,00	0,00	72 850,10	238 850,10
	Einzahlungen - Finanzierung - Mittelherkunft	166 000,00	166 000,00	0,00	72 850,10	238 850,10
		0,00	0,00	0,00	0,00	0,00
	offene Verbindlichkeiten	0,00				
	offene Forderungen	0,00				
1164600	FF-Auto Seyfrieds (2023 bis 2025)					
	Auszahlungen - Investitionen - Mittelverwendung	0,00	0,00	0,00	502 584,47	502 584,47
	Einzahlungen - Finanzierung - Mittelherkunft	0,00	0,00	0,00	502 584,47	502 584,47
		0,00	0,00	0,00	0,00	0,00
	offene Verbindlichkeiten	0,00				
	offene Forderungen	0,00				
1360100	Museumsneubau (2021 bis 2025)					
	Auszahlungen - Investitionen - Mittelverwendung	0,00	50 000,00	-50 000,00	8 000,00	8 000,00
	Einzahlungen - Finanzierung - Mittelherkunft	0,00	50 000,00	-50 000,00	8 000,00	8 000,00
		0,00	0,00	0,00	0,00	0,00
	offene Verbindlichkeiten	0,00				
	offene Forderungen	0,00				
1612100	Infrastrukturmassnahmen Strassenbau und Strassenbeleuchtung (2011 bis 2030)					
	Auszahlungen - Investitionen - Mittelverwendung	272 238,61	415 200,00	-142 961,39	2 628 490,18	2 900 728,79
	Einzahlungen - Finanzierung - Mittelherkunft	365 029,10	415 200,00	-50 170,90	2 628 490,18	2 993 519,28
		92 790,49	0,00	92 790,49	0,00	92 790,49
	offene Verbindlichkeiten	0,00				
	offene Forderungen	0,00				
1612400	Stellplätze Caravan (2023 bis 2025)					
	Auszahlungen - Investitionen - Mittelverwendung	0,00	0,00	0,00	46 754,72	46 754,72
	Einzahlungen - Finanzierung - Mittelherkunft	16 671,27	16 700,00	-28,73	30 083,45	46 754,72
		16 671,27	16 700,00	-28,73	-16 671,27	0,00
	offene Verbindlichkeiten	0,00				
	offene Forderungen	0,00				
1612500	Traktor John Deere (2024 bis 2099)					
	Auszahlungen - Investitionen - Mittelverwendung	52 039,99	52 000,00	39,99	53 773,57	105 813,56
	Einzahlungen - Finanzierung - Mittelherkunft	52 039,99	52 000,00	39,99	53 773,57	105 813,56
		0,00	0,00	0,00	0,00	0,00
	offene Verbindlichkeiten	0,00				
	offene Forderungen	0,00				

Salden Finanzierungsergebnisse		RA 2025	VA 2025	RA - VA	RA Vorjahre	RA Gesamt
1812000	Sanierung öffentliches WC Busbahnh. (2017 bis 2099)					
	Auszahlungen - Investitionen - Mittelverwendung	50 359,80	65 000,00	-14 640,20	0,00	50 359,80
	Einzahlungen - Finanzierung - Mittelherkunft	50 359,80	65 000,00	-14 640,20	0,00	50 359,80
		0,00	0,00	0,00	0,00	0,00
	offene Verbindlichkeiten	0,00				
	offene Forderungen	0,00				
1815100	Outdoorparcours Fit & Fun Jungsein in Heidenreichstein (2023 bis 2025)					
	Auszahlungen - Investitionen - Mittelverwendung	0,00	0,00	0,00	72 063,85	72 063,85
	Einzahlungen - Finanzierung - Mittelherkunft	0,00	0,00	0,00	72 063,85	72 063,85
		0,00	0,00	0,00	0,00	0,00
	offene Verbindlichkeiten	0,00				
	offene Forderungen	0,00				
1815200	Grünanlagen/Kinderspielplätze (2023 bis 2025)					
	Auszahlungen - Investitionen - Mittelverwendung	0,00	0,00	0,00	124 690,20	124 690,20
	Einzahlungen - Finanzierung - Mittelherkunft	22 600,00	22 600,00	0,00	102 090,20	124 690,20
		22 600,00	22 600,00	0,00	-22 600,00	0,00
	offene Verbindlichkeiten	0,00				
	offene Forderungen	0,00				
1816000	Straßenbeleuchtung Sanierung u. Austausch (2015 bis 2045)					
	Auszahlungen - Investitionen - Mittelverwendung	0,00	0,00	0,00	626 718,28	626 718,28
	Einzahlungen - Finanzierung - Mittelherkunft	0,00	0,00	0,00	626 718,28	626 718,28
		0,00	0,00	0,00	0,00	0,00
	offene Verbindlichkeiten	0,00				
	offene Forderungen	0,00				
1817000	Urnenhain - Erweiterung (2022 bis 2025)					
	Auszahlungen - Investitionen - Mittelverwendung	0,00	0,00	0,00	85 450,10	85 450,10
	Einzahlungen - Finanzierung - Mittelherkunft	0,00	0,00	0,00	85 450,10	85 450,10
		0,00	0,00	0,00	0,00	0,00
	offene Verbindlichkeiten	0,00				
	offene Forderungen	0,00				
1820200	Wirtschaftshof - Heizung (2024 bis 2025)					
	Auszahlungen - Investitionen - Mittelverwendung	3 093,03	5 000,00	-1 906,97	106 455,64	109 548,67
	Einzahlungen - Finanzierung - Mittelherkunft	10 093,03	12 000,00	-1 906,97	99 455,64	109 548,67
		7 000,00	7 000,00	0,00	-7 000,00	0,00
	offene Verbindlichkeiten	0,00				
	offene Forderungen	0,00				

Salden Finanzierungsergebnisse		RA 2025	VA 2025	RA - VA	RA Vorjahre	RA Gesamt
1850100	WVA Sanierungen 2021 (2021 bis 2099)					
	Auszahlungen - Investitionen - Mittelverwendung	0,00	19 000,00	-19 000,00	377 142,07	377 142,07
	Einzahlungen - Finanzierung - Mittelherkunft	32 000,00	160 000,00	-128 000,00	236 100,00	268 100,00
		32 000,00	141 000,00	-109 000,00	-141 042,07	-109 042,07
	offene Verbindlichkeiten	0,00				
	offene Forderungen	0,00				
1850140	WVA BA 18 Sanierungen 2022 (2022 bis 2099)					
	Auszahlungen - Investitionen - Mittelverwendung	991,82	20 000,00	-19 008,18	708 484,12	709 475,94
	Einzahlungen - Finanzierung - Mittelherkunft	209 496,16	415 600,00	-206 103,84	312 902,87	522 399,03
		208 504,34	395 600,00	-187 095,66	-395 581,25	-187 076,91
	offene Verbindlichkeiten	0,00				
	offene Forderungen	0,00				
1851130	ABA Edlau, Weißer Garten (2014 bis 2099)					
	Auszahlungen - Investitionen - Mittelverwendung	96 929,01	424 000,00	-327 070,99	0,00	96 929,01
	Einzahlungen - Finanzierung - Mittelherkunft	424 030,99	424 000,00	30,99	0,00	424 030,99
		327 101,98	0,00	327 101,98	0,00	327 101,98
	offene Verbindlichkeiten	0,00				
	offene Forderungen	0,00				
1851400	ABA Thaurus (2013 bis 2099)					
	Auszahlungen - Investitionen - Mittelverwendung	0,00	0,00	0,00	0,00	0,00
	Einzahlungen - Finanzierung - Mittelherkunft	0,00	0,00	0,00	0,00	0,00
		0,00	0,00	0,00	0,00	0,00
	offene Verbindlichkeiten	0,00				
	offene Forderungen	0,00				
1851940	ABA Sanierungen 2021 (2021 bis 2099)					
	Auszahlungen - Investitionen - Mittelverwendung	0,00	78 000,00	-78 000,00	960 764,77	960 764,77
	Einzahlungen - Finanzierung - Mittelherkunft	0,00	78 000,00	-78 000,00	960 764,77	960 764,77
		0,00	0,00	0,00	0,00	0,00
	offene Verbindlichkeiten	0,00				
	offene Forderungen	0,00				
1851970	ABA BA 38 Sanierungen 2022 (2021 bis 2099)					
	Auszahlungen - Investitionen - Mittelverwendung	25,00	878 700,00	-878 675,00	2 515 812,07	2 515 837,07
	Einzahlungen - Finanzierung - Mittelherkunft	200 000,00	1 040 400,00	-840 400,00	2 354 087,76	2 554 087,76
		199 975,00	161 700,00	38 275,00	-161 724,31	38 250,69
	offene Verbindlichkeiten	0,00				
	offene Forderungen	0,00				

Salden Finanzierungsergebnisse		RA 2025	VA 2025	RA - VA	RA Vorjahre	RA Gesamt
1870000	Photovoltaikanlagen (2023 bis 2025)					
	Auszahlungen - Investitionen - Mittelverwendung	0,00	4 500,00	-4 500,00	141 440,09	141 440,09
	Einzahlungen - Finanzierung - Mittelherkunft	-4 488,85	0,00	-4 488,85	145 928,94	141 440,09
		-4 488,85	-4 500,00	11,15	4 488,85	0,00
	offene Verbindlichkeiten	0,00				
	offene Forderungen	0,00				
1894000	Margithalle (2022 bis 2025)					
	Auszahlungen - Investitionen - Mittelverwendung	27 797,48	161 000,00	-133 202,52	49 476,20	77 273,68
	Einzahlungen - Finanzierung - Mittelherkunft	27 273,68	160 500,00	-133 226,32	50 000,00	77 273,68
		-523,80	-500,00	-23,80	523,80	0,00
	offene Verbindlichkeiten	0,00				
	offene Forderungen	0,00				
1000007	ABA BA 34 Sanierungen 2020 Kautzenerstr., Pertholzer Straße (2020 bis 2099)					
	Auszahlungen - Investitionen - Mittelverwendung	0,00	0,00	0,00	785 489,08	785 489,08
	Einzahlungen - Finanzierung - Mittelherkunft	0,00	0,00	0,00	785 489,08	785 489,08
		0,00	0,00	0,00	0,00	0,00
	offene Verbindlichkeiten	0,00				
	offene Forderungen	0,00				
1000009	WVA BA 15 Heidenreichstein Kautzenerstraße u. Hamerlinggasse (2020 bis 2099)					
	Auszahlungen - Investitionen - Mittelverwendung	0,00	0,00	0,00	608 662,27	608 662,27
	Einzahlungen - Finanzierung - Mittelherkunft	104 000,00	104 000,00	0,00	504 662,27	608 662,27
		104 000,00	104 000,00	0,00	-104 000,00	0,00
	offene Verbindlichkeiten	0,00				
	offene Forderungen	0,00				
1008507	WVA Dietweis + Edlau + Weißer G. (1990 bis 2099)					
	Auszahlungen - Investitionen - Mittelverwendung	277 035,83	558 000,00	-280 964,17	0,00	277 035,83
	Einzahlungen - Finanzierung - Mittelherkunft	332 988,84	558 000,00	-225 011,16	0,00	332 988,84
		55 953,01	0,00	55 953,01	0,00	55 953,01
	offene Verbindlichkeiten	0,00				
	offene Forderungen	0,00				
1008509	WVA BA 19 (2024 bis 2040)					
	Auszahlungen - Investitionen - Mittelverwendung	277 591,42	382 200,00	-104 608,58	370 479,14	648 070,56
	Einzahlungen - Finanzierung - Mittelherkunft	0,00	340 000,00	-340 000,00	412 700,00	412 700,00
		-277 591,42	-42 200,00	-235 391,42	42 220,86	-235 370,56
	offene Verbindlichkeiten	0,00				
	offene Forderungen	0,00				

Salden Finanzierungsergebnisse		RA 2025	VA 2025	RA - VA	RA Vorjahre	RA Gesamt
1085015	WVA BA 40 LIS Guttenbrunn + Haslau (2024 bis 2040)					
	Auszahlungen - Investitionen - Mittelverwendung	1 680,76	11 000,00	-9 319,24	4 187,50	5 868,26
	Einzahlungen - Finanzierung - Mittelherkunft	0,00	15 200,00	-15 200,00	0,00	0,00
		-1 680,76	4 200,00	-5 880,76	-4 187,50	-5 868,26
	offene Verbindlichkeiten	0,00				
	offene Forderungen	0,00				
1085121	ABA BA 39 (2024 bis 2040)					
	Auszahlungen - Investitionen - Mittelverwendung	322 994,02	160 500,00	162 494,02	95 770,08	418 764,10
	Einzahlungen - Finanzierung - Mittelherkunft	415 269,01	256 300,00	158 969,01	0,00	415 269,01
		92 274,99	95 800,00	-3 525,01	-95 770,08	-3 495,09
	offene Verbindlichkeiten	0,00				
	offene Forderungen	0,00				
1085122	ABA BA 40 LIS Guttenbrunn + Haslau (2024 bis 2040)					
	Auszahlungen - Investitionen - Mittelverwendung	13 643,36	18 300,00	-4 656,64	9 988,76	23 632,12
	Einzahlungen - Finanzierung - Mittelherkunft	0,00	28 300,00	-28 300,00	0,00	0,00
		-13 643,36	10 000,00	-23 643,36	-9 988,76	-23 632,12
	offene Verbindlichkeiten	0,00				
	offene Forderungen	0,00				
1002110	Volksschulsanierung (1990 bis 2099)					
	Auszahlungen - Investitionen - Mittelverwendung	0,00	0,00	0,00	0,00	0,00
	Einzahlungen - Finanzierung - Mittelherkunft	0,00	0,00	0,00	0,00	0,00
		0,00	0,00	0,00	0,00	0,00
	offene Verbindlichkeiten	0,00				
	offene Forderungen	0,00				
Saldo Investive Einzelvorhaben		880 353,67	911 400,00	-31 046,33	-911 331,73	-30 978,06
	offene Verbindlichkeiten	0,00				
	offene Forderungen	0,00				
Saldo der gesamten Investitionstätigkeit		880 353,67	911 400,00	-31 046,33	-911 331,73	-30 978,06
	offene Verbindlichkeiten	0,00				
	offene Forderungen	0,00				

Nachweis der sonstigen Investitionen (nur VC 2)

Vorhaben	Vorhabensbezeichnung		RA 2025	VA 2025	RA - VA	RA 2024
Konto	Bezeichnung					
2202400	Sonstige Investitionen bis 2024 (2024 bis 2024)					
	Auszahlungen - Investitionen - Mittelverwendung		0,00	0,00	0,00	174 781,84
	Anschaffungs- oder Herstellungskosten		0,00	0,00	0,00	174 781,84
1/010000-042000	Amts-, Betriebs- und Geschäftsausstattung					18 765,61
1/029000-010000	Gebäude und Bauten					226,31
1/029000-020000	Ankauf von Maschinen					5 229,07
1/029000-042000	Betriebsausstattung					208,72
1/032000-070000	Aktivierungsfähige Rechte (immaterielle Vermögenswerte)					75 886,08
1/120000-042000	Amts-, Betriebs- und Geschäftsausstattung					3 404,34
1/164000-042000	Amts-, Betriebs- und Geschäftsausstattung					2 838,31
1/211000-006000	Sonstige Grundstückseinrichtungen					1 687,44
1/211000-042000	Schulmöbel, Lehrmittel					11 273,87
1/240100-042000	Anschaffung v. Einrichtungsgegenständen					2 289,90
1/612000-020000	Ankauf von Maschinen					5 664,00
1/649000-042000	Amts-, Betriebs- und Geschäftsausstattung					4 904,85
1/710000-002000	Straßenbauten					24 144,85
1/815000-050000	Ankauf von Kinderspielgeräten					8 733,22
1/820000-020000	Ankauf von Maschinen					4 995,27
1/851000-020000	Ankauf von Maschinen					4 530,00
Finanzierungsergebnis 2202400			0,00	0,00	0,00	-174 781,84
offene Verbindlichkeiten			0,00			
offene Forderungen			0,00			

Vorhaben	Vorhabensbezeichnung		RA 2025	VA 2025	RA - VA	RA 2024
Konto	Bezeichnung					
2202500	Sonstige Investitionen 2025 - 2029 (2025 bis 2029)					
	Auszahlungen - Investitionen - Mittelverwendung		119 162,66	165 300,00	-46 137,34	0,00
	Anschaffungs- oder Herstellungskosten		119 162,66	165 300,00	-46 137,34	0,00
1/029000-020000	Ankauf von Maschinen			8 000,00	-8 000,00	
1/029000-042000	Betriebsausstattung		9 104,43	17 000,00	-7 895,57	
1/032000-070000	Aktivierungsfähige Rechte (immaterielle Vermögenswerte)		58 124,34	55 000,00	3 124,34	
1/211000-020000	Ankauf von Maschinen			1 600,00	-1 600,00	
1/211000-042000	Schulmöbel		11 137,87	12 700,00	-1 562,13	
1/240100-042000	Ansaffung v. Einrichtungsgegenständen		3 065,68	4 000,00	-934,32	
1/240100-050000	Sonderanlagen		9 167,37	15 000,00	-5 832,63	
1/422000-042000	Amts-, Betriebs- und Geschäftsausstattung			5 000,00	-5 000,00	
1/612000-020000	Ankauf von Maschinen			3 600,00	-3 600,00	
1/815000-020000	Ankauf von Maschinen		1 116,02	1 600,00	-483,98	
1/815000-050000	Ankauf von Kinderspielgeräten		5 347,15	6 000,00	-652,85	
1/820000-040000	Ankauf von Fahrzeugen			5 500,00	-5 500,00	
1/820000-042000	Betriebsausstattung			1 000,00	-1 000,00	
1/851000-020000	Ankauf von Maschinen		3 215,00		3 215,00	
1/851000-042000	Amts-, Betriebs- und Geschäftsausstattung		18 884,80	5 500,00	13 384,80	
1/900000-070000	Software			23 800,00	-23 800,00	
Finanzierungsergebnis 2202500			-119 162,66	-165 300,00	46 137,34	0,00
	offene Verbindlichkeiten		2 798,13			
	offene Forderungen		0,00			

Nachweis Kundenforderungen

Konto	Bezeichnung	Saldo Brutto 31.12.2024	Saldo Brutto 31.12.2025	Netto	USt
	Nicht voranschlagswirksame Gebarung				
0/000000+279000	Diverse Vorschüsse	50,11	0,00	0,00	0,00
0/000000+361000	Bundesverwaltungsabgaben	476,45	464,90	464,90	0,00
0/000000+361300	Werbeabgabe	118,07	55,66	46,38	9,28
0/000000+361400	Nächtigungstaxe	840,00	47,50	47,50	0,00
0/000000+361600	Kaution Ferienbetreuung Kindergarten	0,00	-54,00	-54,00	0,00
0/000000+369210	Literatur im Nebel	8 241,07	0,00	0,00	0,00
	Summe Nicht voranschlagswirksame Gebarung	9 725,70	514,06	504,78	9,28
010000	Zentralamt				
2/010000+810000	Einnahmen aus Leistungen	1 273,50	1 228,50	1 228,50	0,00
	Summe 010000 Zentralamt	1 273,50	1 228,50	1 228,50	0,00
131000	Bau- und Feuerpolizei				
2/131000+816000	Ersatz der Sachverständigenhonorare	877,21	878,64	878,64	0,00
	Summe 131000 Bau- und Feuerpolizei	877,21	878,64	878,64	0,00
133000	Veterinärpolizei				
2/133000+808000	Erlöse für Hundemarken	5,70	5,70	5,70	0,00
	Summe 133000 Veterinärpolizei	5,70	5,70	5,70	0,00
211000	Volksschule				
2/211000+810000	Einnahmen aus Leistungen	2 067,38	2 542,38	2 542,38	0,00
	Summe 211000 Volksschule	2 067,38	2 542,38	2 542,38	0,00
240100	Kindergärten				
2/240100+810000	Elternbeiträge	342,00	326,00	288,51	37,49
2/240100+810200	Erträge aus Leistungen Nachmittagsbetr./Ferienbetr.	740,00	732,00	647,82	84,18
2/240100+810300	Erträge aus Leistungen Konsumationsbeitrag	60,00	52,00	46,02	5,98
	Summe 240100 Kindergärten	1 142,00	1 110,00	982,35	127,65
249000	Sonstige Einrichtungen und Maßnahme				
2/249000+810000	Erträge aus Leistungen	0,00	105,00	92,92	12,08
	Summe 249000 Sonstige Einrichtungen und Maßnahme	0,00	105,00	92,92	12,08
270000	Volkshochschulen				
2/270000+810200	Erlöse aus Kursen	48,00	113,00	113,00	0,00
	Summe 270000 Volkshochschulen	48,00	113,00	113,00	0,00

Konto	Bezeichnung	Saldo Brutto 31.12.2024	Saldo Brutto 31.12.2025	Netto	USt
363000	Altstadterhaltung und. Ortsbildpflege				
2/363000+829000	Sonstige Einnahmen	42,00	0,00	0,00	0,00
	Summe 363000 Altstadterhaltung und. Ortsbildpflege	42,00	0,00	0,00	0,00
369000	Sonstige Einrichtungen und Maßnahmen				
2/369000+810000	Kulturbrief-Inserateneinnahmen	2 360,91	1 113,20	927,66	185,54
2/369000+829000	Sonstige Einnahmen	28,00	70,00	70,00	0,00
	Summe 369000 Sonstige Einrichtungen und Maßnahmen	2 388,91	1 183,20	997,66	185,54
423000	Essen auf Rädern				
2/423000+810000	Einnahmen aus Leistungen (Essensverkauf)	448,10	465,40	423,09	42,31
2/423000+829000	Sonstige Einnahmen	0,00	40,90	34,08	6,82
	Summe 423000 Essen auf Rädern	448,10	506,30	457,17	49,13
612000	Gemeindestraßen				
2/612000+828000	Rückersätze von Aufwendungen	21 028,52	21 028,52	21 028,52	0,00
2/612000+829000	Sonstige Einnahmen	0,00	164,94	164,94	0,00
	Summe 612000 Gemeindestraßen	21 028,52	21 193,46	21 193,46	0,00
812000	WC-Anlagen				
2/812000+829000	Sonstige Einnahmen	0,00	72,70	72,70	0,00
	Summe 812000 WC-Anlagen	0,00	72,70	72,70	0,00
816000	Öffentliche Beleuchtung und Uhren				
1/816000-600000	Strom	0,00	15,87	15,87	0,00
	Summe 816000 Öffentliche Beleuchtung und Uhren	0,00	15,87	15,87	0,00
817000	Friedhöfe und Einsegnungshallen				
2/817000+852000	Grabstellengebühren	9 008,34	8 360,00	8 360,00	0,00
2/817000+852100	Beerdigungsgebühren	5 646,28	2 950,00	2 950,00	0,00
	Summe 817000 Friedhöfe und Einsegnungshallen	14 654,62	11 310,00	11 310,00	0,00
820000	Wirtschaftshöfe				
2/820000+810000	Einnahmen aus Leistungen des Bauhofes	985,00	0,00	0,00	0,00
	Summe 820000 Wirtschaftshöfe	985,00	0,00	0,00	0,00

Konto	Bezeichnung	Saldo Brutto 31.12.2024	Saldo Brutto 31.12.2025	Netto	USt
840000	Grundbesitz				
2/840000+811000	Einnahmen aus Verpachtungen	1,00	2,00	2,00	0,00
	Summe 840000 Grundbesitz	1,00	2,00	2,00	0,00
842000	Waldbesitz				
2/842000+808000	Veräußerungen von Waren	1 115,86	0,00	0,00	0,00
	Summe 842000 Waldbesitz	1 115,86	0,00	0,00	0,00
850000	Betriebe der Wasserversorgung				
2/850000+300000	Kapitaltransfers von Bund, Bundesfonds und Bundeskammern	496 077,46	710 305,72	710 305,72	0,00
2/850000+307000	Kapitaltransfers von privaten Haushalten und privaten Organisationen ohne Erwerbszweck und ande	8 982,51	729,01	662,74	66,27
2/850000+816000	Kostenersätze	22,00	-22,00	-20,00	-2,00
2/850000+852100	Bereitstellungsgebühren	5 951,11	4 589,89	4 171,97	417,92
2/850000+852200	Wasserbezugsgebühren	22 902,07	15 205,84	13 823,49	1 382,35
	Summe 850000 Betriebe der Wasserversorgung	533 935,15	730 808,46	728 943,92	1 864,54
851000	Betriebe der Abwasserbeseitigung				
1/851000-722010	Rückersätze von Erträgen - Gebührenbremse 2024	-288,52	-188,43	-188,43	0,00
2/851000+300000	Kapitaltransfers von Bund, Bundesfonds und Bundeskammern	4 164 225,92	3 866 156,29	3 866 156,29	0,00
2/851000+307000	Kapitaltransfers von privaten Haushalten und privaten Organisationen ohne Erwerbszweck und ande	19 222,62	4 650,33	4 227,58	422,75
2/851000+810000	Erträge aus Leistungen	8 052,00	8 030,00	7 300,00	730,00
2/851000+852100	Kanalbenützungsgebühren	56 614,63	38 551,65	35 046,97	3 504,68
	Summe 851000 Betriebe der Abwasserbeseitigung	4 247 826,65	3 917 199,84	3 912 542,41	4 657,43
851110	ABA Seyfrieds-Wielandsberg				
6/851110+307000	Kapitaltransfers von privaten Haushalten und privaten Organisationen ohne Erwerbszweck und ande	2 218,43	0,00	0,00	0,00
	Summe 851110 ABA Seyfrieds-Wielandsberg	2 218,43	0,00	0,00	0,00
851410	Kanalbau ABA Thaures				
6/851410+307000	Kapitaltransfers von privaten Haushalten und privaten Organisationen ohne Erwerbszweck und ande	3 292,35	0,00	0,00	0,00
	Summe 851410 Kanalbau ABA Thaures	3 292,35	0,00	0,00	0,00
853000	Betrieb f.Wohn- und Geschäftsgebäude				
1/853000-614600	Instandhaltung Litschauer Straße	0,00	445,85	371,54	74,31
2/853000+811000	Mieten und Betriebskostenersätze	3 246,68	7 096,13	6 477,85	618,28
	Summe 853000 Betrieb f.Wohn- und Geschäftsgebäude	3 246,68	7 541,98	6 849,39	692,59

Rechnungsabschluss 2025

Stadtgemeinde Heidenreichstein

Nachweis Kundenforderungen

Konto	Bezeichnung	Saldo Brutto 31.12.2024	Saldo Brutto 31.12.2025	Netto	USt
894000	Stadthallen				
2/894000+811100	Betriebskosten	116,71	116,71	116,71	0,00
	Summe 894000 Stadthallen	116,71	116,71	116,71	0,00
900000	Gesonderte Verwaltung				
2/900000+829000	Forderung an Abfertigungsversicherung	259 790,54	197 628,25	197 628,25	0,00
	Summe 900000 Gesonderte Verwaltung	259 790,54	197 628,25	197 628,25	0,00
920000	Ausschließliche Gemeindeabgaben				
2/920000+830000	Grundsteuer A	-413,36	-298,24	-298,24	0,00
2/920000+831000	Grundsteuer B	6 315,34	5 121,35	5 121,35	0,00
2/920000+833100	Kommunalsteuer	7 037,18	8 545,41	8 545,41	0,00
2/920000+838000	Hundeabgabe	1 651,23	960,83	960,83	0,00
2/920000+841000	Gebrauchsabgabe	0,00	57,52	57,52	0,00
2/920000+849000	Nebenansprüche (Mahngebühren etc.)	5 869,44	3 711,82	3 711,82	0,00
2/920000+850000	Aufschliessungsbeiträge (Gem. Par.14)	10 098,32	0,00	0,00	0,00
2/920000+856000	Verwaltungsabgaben	597,15	667,91	667,91	0,00
2/920000+856100	Verwaltungsabgabe (Friedhof)	9,80	308,00	308,00	0,00
2/920000+857000	Kommissionsgebühren	414,00	386,40	386,40	0,00
	Summe 920000 Ausschließliche Gemeindeabgaben	31 579,10	19 461,00	19 461,00	0,00
	Gesamt	Brutto	Brutto	Netto	USt
		31.12.2024	31.12.2025		
		5 137 809,11	4 913 537,05	4 905 938,81	7 598,24
		Einnahmen	4 913 263,76	4 905 739,83	7 523,93
		Ausgaben	273,29	198,98	74,31

Forderungen

Konto	Bezeichnung	Saldo lt. Konto 31.12.2024	Saldo lt. Konto 31.12.2025	Offen	Differenz
230000	Kurzfristige Forderungen aus Lieferungen und Leistungen	4 972 391,67	4 927,03	40 927,03	0,00
231000	Langfristige Forderungen aus Lieferungen und Leistungen	0,00	4 778 112,30	4 778 112,30	0,00
233000	Forderungen aus Abgaben	165 417,44	94 497,72	94 497,72	0,00
Summe		5 137 809,11	4 913 537,05	4 913 537,05	0,00

Forderungen nach Vorhabenscode

Konto	Bezeichnung	ohne Vorhabenscode	mit Vorhabenscode 1	mit Vorhabencodes 2 - 5	VUG	USt	Gesamt
230000	Kurzfristige Forderungen aus Lieferungen und Leistungen	38 617,98	0,00	0,00	504,78	1 804,27	40 927,03
231000	Langfristige Forderungen aus Lieferungen und Leistungen	4 778 112,30	0,00	0,00	0,00	0,00	4 778 112,30
233000	Forderungen aus Abgaben	88 703,75	0,00	0,00	0,00	5 793,97	94 497,72
Summe		4 905 434,03	0,00	0,00	504,78	7 598,24	4 913 537,05

Nachweis Lieferantenverbindlichkeiten

Konto	Bezeichnung	Saldo Brutto 31.12.2024	Saldo Brutto 31.12.2025	Netto	USt
Nicht voranschlagswirksame Gebarung					
9/000000-361000	Bundesverwaltungsabgaben	2 301,80	4 674,60	4 674,60	0,00
9/000000-361300	Werbeabgabe	237,94	275,65	275,65	0,00
9/000000-362100	Bva - Aktive Beamte	2 372,39	196,25	196,25	0,00
9/000000-362300	Gebietskrankenkasse	0,00	27 145,94	27 145,94	0,00
Summe Nicht voranschlagswirksame Gebarung		4 912,13	32 292,44	32 292,44	0,00
000000 Gewählte Gemeindeorgane					
1/000000-723000	Amtspauschalien u. Repräsentationsausgaben	1 450,32	0,00	0,00	0,00
Summe 000000 Gewählte Gemeindeorgane		1 450,32	0,00	0,00	0,00
010000 Zentralamt					
1/010000-456000	Schreib-, Zeichen- u. sonst. Büromittel	0,00	88,80	81,84	6,96
1/010000-456100	Verbrauchsmaterial Edv	18,72	18,72	18,72	0,00
1/010000-630000	Postdienste	1 363,98	1 419,75	1 419,75	0,00
Summe 010000 Zentralamt		1 382,70	1 527,27	1 520,31	6,96
024000 Wahlamt					
1/024000-630000	Postdienste	10,45	0,00	0,00	0,00
Summe 024000 Wahlamt		10,45	0,00	0,00	0,00
029000 Amtsgebäude					
1/029000-042000	Betriebsausstattung	0,00	3 036,00	2 798,13	237,87
1/029000-451000	Beheizung	399,00	545,00	502,30	42,70
1/029000-614000	Instandhaltung von Gebäuden	-543,79	0,00	0,00	0,00
Summe 029000 Amtsgebäude		-144,79	3 581,00	3 300,43	280,57
211000 Volksschule					
1/211000-430000	Lebensmittel	242,00	0,00	0,00	0,00
1/211000-459000	Sonstige Verbrauchsgüter	18,18	0,00	0,00	0,00
1/211000-614000	Instandhaltung von Gebäuden	33,95	0,00	0,00	0,00
Summe 211000 Volksschule		294,13	0,00	0,00	0,00
240100 Kindergärten					
1/240100-430000	Lebensmittel	101,20	0,00	0,00	0,00
1/240100-614000	Instandhaltung der Gebäude	1 652,88	0,00	0,00	0,00
1/240100-616000	Instandhaltung von Maschinen und maschinellen Anlagen	0,00	222,60	185,50	37,10
Summe 240100 Kindergärten		1 754,08	222,60	185,50	37,10

Konto	Bezeichnung	Saldo Brutto 31.12.2024	Saldo Brutto 31.12.2025	Netto	USt
270000	Volkshochschulen				
1/270000-728000	Entgelte für Sonstige Leistungen	2 400,00	0,00	0,00	0,00
	Summe 270000 Volkshochschulen	2 400,00	0,00	0,00	0,00
423000	Essen auf Rädern				
1/423000-430000	Lebensmittel	1 074,80	3 665,45	3 332,23	333,22
1/423000-617000	Instandhaltung der Fahrzeuge	23,70	15,81	13,17	2,64
	Summe 423000 Essen auf Rädern	1 098,50	3 681,26	3 345,40	335,86
510000	Medizinische Bereichversorgung				
1/510000-728000	Entgelte für sonst. Leistungen	215,00	230,00	230,00	0,00
	Summe 510000 Medizinische Bereichversorgung	215,00	230,00	230,00	0,00
529000	Rattenbekämpfung				
1/529000-728000	Entgelte für sonstige Leistungen	736,44	749,76	749,76	0,00
	Summe 529000 Rattenbekämpfung	736,44	749,76	749,76	0,00
612000	Gemeindestraßen				
1/612000-452000	Treibstoffe f. Fahrzeuge	295,62	688,35	688,35	0,00
1/612000-611000	Instandhaltung von Strassenbauten	0,00	500,00	500,00	0,00
1/612000-617000	Instandhaltung von Fahrzeugen	0,00	28,80	28,80	0,00
1/612000-710000	Steuern und Abgaben	219,45	219,45	219,45	0,00
1/612000-728000	Entgelte für Sonstige Leistungen	545,35	667,79	667,79	0,00
	Summe 612000 Gemeindestraßen	1 060,42	2 104,39	2 104,39	0,00
612100	Infrastrukturmassnahmen Strassenbau und Strassenbeleuchtung				
5/612100-002000	Gemeinde-Strassenbau	3 798,00	0,00	0,00	0,00
	Summe 612100 Infrastrukturmassnahmen Strassenbau und Strassenbeleuchtung	3 798,00	0,00	0,00	0,00
612400	Stellplätze				
1/612400-600000	Energiebezüge	80,00	102,00	102,00	0,00
	Summe 612400 Stellplätze	80,00	102,00	102,00	0,00
649000	Bushaltestellen				
1/649000-613000	Instandhaltung von sonstigen Grundstückseinrichtungen	2 780,40	0,00	0,00	0,00
	Summe 649000 Bushaltestellen	2 780,40	0,00	0,00	0,00

Konto	Bezeichnung	Saldo Brutto 31.12.2024	Saldo Brutto 31.12.2025	Netto	USt
815000	Park- und Gartenanlagen,Kinderspielpl.				
1/815000-452000	Treibstoffe	258,64	243,82	243,82	0,00
1/815000-600000	Strom - Pavillon	0,00	-409,13	-409,13	0,00
1/815000-616000	Instandhaltung von Maschinen	0,00	1 755,00	1 755,00	0,00
	Summe 815000 Park- und Gartenanlagen,Kinderspielpl.	258,64	1 589,69	1 589,69	0,00
816000	Öffentliche Beleuchtung und Uhren				
1/816000-600000	Strom	-794,59	292,05	292,05	0,00
	Summe 816000 Öffentliche Beleuchtung und Uhren	-794,59	292,05	292,05	0,00
820000	Wirtschaftshöfe				
1/820000-451000	Beheizung	1 289,00	0,00	0,00	0,00
1/820000-452000	Treibstoffe f. Fahrzeuge	561,46	609,91	584,33	25,58
1/820000-459000	Sonstige Verbrauchsgüter	158,10	0,00	0,00	0,00
	Summe 820000 Wirtschaftshöfe	2 008,56	609,91	584,33	25,58
850000	Betriebe der Wasserversorgung				
1/850000-600000	Stromkosten	0,00	15,61	13,01	2,60
1/850000-640000	Prüfungskosten	0,00	185,17	154,31	30,86
	Summe 850000 Betriebe der Wasserversorgung	0,00	200,78	167,32	33,46
850140	WVA BA 18 Sanierungen 2022				
5/850140-004000	Wasser- und Abwasserbauten und -anlagen	520,80	0,00	0,00	0,00
	Summe 850140 WVA BA 18 Sanierungen 2022	520,80	0,00	0,00	0,00
850900	WVA BA 19 - Neuteichstr.-Friedhofgasse, Dr.A.-Schärf-Str.,Teichfeldstr.				
5/850900-004000	Wasser- und Abwasserbauten und -anlagen	113 271,10	0,00	0,00	0,00
	Summe 850900 WVA BA 19 - Neuteichstr.-Friedhofgasse, Dr.A.-Schärf-Str.,Teichfeldstr.	113 271,10	0,00	0,00	0,00
851000	Betriebe der Abwasserbeseitigung				
1/851000-452000	Treibstoffe	130,48	0,00	0,00	0,00
1/851000-600000	Stromkosten	0,00	306,86	255,72	51,14
1/851000-612000	Instandhaltung von Wasser- und Abwasserbauten und -anlagen	486,00	0,00	0,00	0,00
1/851000-617000	Instandhaltung der Fahrzeuge	0,00	279,93	233,66	46,27
1/851000-710000	Steuern und Abgaben	45,00	45,00	45,00	0,00
	Summe 851000 Betriebe der Abwasserbeseitigung	661,48	631,79	534,38	97,41

Rechnungsabschluss 2025

Stadtgemeinde Heidenreichstein

Nachweis Lieferantenverbindlichkeiten

Konto	Bezeichnung	Saldo Brutto 31.12.2024	Saldo Brutto 31.12.2025	Netto	USt
851210	ABA BA 39 Sanierung Neuteichstr.-Friedhofgasse, Dr. A. Schärf-Str.				
5/851210-004000	Wasser- und Abwasserbauten und -anlagen	32 601,25	0,00	0,00	0,00
	Summe 851210 ABA BA 39 Sanierung Neuteichstr.-Friedhofgasse, Dr. A. Schärf-Str.	32 601,25	0,00	0,00	0,00
853000	Betrieb f.Wohn- und Geschäftsgebäude				
1/853000-614100	Instandhaltung Stadtplatz 1	-181,26	0,00	0,00	0,00
1/853000-614400	Instandhaltung Ord.Dr.Binder	-181,26	0,00	0,00	0,00
1/853000-614500	Instandhaltung Einsatzzentrale	-181,26	0,00	0,00	0,00
	Summe 853000 Betrieb f.Wohn- und Geschäftsgebäude	-543,78	0,00	0,00	0,00
894000	Stadthallen				
1/894000-614000	Instandhaltung von Gebäuden und Bauten	95,33	0,00	0,00	0,00
5/894000-010000	Gebäude und Bauten	19,84	0,00	0,00	0,00
	Summe 894000 Stadthallen	115,17	0,00	0,00	0,00
900000	Gesonderte Verwaltung				
1/900000-728000	Entgelte für Sonstige Leistungen (Gemdat)	1 676,02	1 898,12	1 749,40	148,72
	Summe 900000 Gesonderte Verwaltung	1 676,02	1 898,12	1 749,40	148,72
	Gesamt	Brutto	Brutto	Netto	USt
		31.12.2024	31.12.2025		
		171 602,43	49 713,06	48 747,40	965,66
		Ausgaben	49 713,06	48 747,40	965,66
		Einnahmen	0,00	0,00	0,00

Verbindlichkeiten

Konto	Bezeichnung	Saldo lt. Konto 31.12.2024	Saldo lt. Konto 31.12.2025	Offen	Differenz
331000	Kurzfristige Verbindlichkeiten aus Lieferungen und Leistungen	171 602,43	49 713,06	49 713,06	0,00
332000	Langfristige Verbindlichkeiten aus Lieferungen und Leistungen	0,00	0,00	0,00	0,00
333000	Kurzfristige Verbindlichkeiten aus Abgaben	0,00	0,00	0,00	0,00
Summe		171 602,43	49 713,06	49 713,06	0,00

Verbindlichkeiten nach Vorhabenscode

Konto	Bezeichnung	ohne Vorhabenscode	mit Vorhabenscode 1	mit Vorhabencodes 2 - 5	VUG	USt	Gesamt
331000	Kurzfristige Verbindlichkeiten aus Lieferungen und Leistungen	13 656,83	0,00	2 798,13	32 292,44	965,66	49 713,06
332000	Langfristige Verbindlichkeiten aus Lieferungen und Leistungen	0,00	0,00	0,00	0,00	0,00	0,00
333000	Kurzfristige Verbindlichkeiten aus Abgaben	0,00	0,00	0,00	0,00	0,00	0,00
Summe		13 656,83	0,00	2 798,13	32 292,44	965,66	49 713,06

Nachweis über Transferzahlungen (Anlage 6a)

Haushaltskonto	Bezeichnung Ansatz	Bezeichnung Post	Summe Einzahlungen	Summe Auszahlungen
Transferzahlungen von/an Bund, Bundesfonds, Bundeskammern				
Gesamtsumme Transferzahlungen von/an Bund, Bundesfonds, Bundeskammern			4 418 893,81	0,00
Summe Kapitaltransfers			86 959,60	0,00
Summe Transfers			4 331 934,21	0,00
2/021000+860000	Statistisches Amt	Ersatz f. statistische Erhebungen - Bund	87,40	
2/240100+860000	Kindergärten	Transfers von Bund, Bundesfonds und Bundeskammern	1 757,33	
2/789100+860000	Altlast Franke	Transfers von Bund, Bundesfonds und Bundeskammern	36 897,00	
2/815000+300000	Park- und Gartenanlagen, Kinderspielpl.	Kapitaltransfers von Bund, Bundesfonds und Bundeskammern	1 412,50	
2/850000+860000	Betriebe der Wasserversorgung	Subvention des Bund	2 381,42	
2/851000+860000	Betriebe der Abwasserbeseitigung	Transfers von Bund, Bundesfonds und Bundeskammern	112 106,38	
2/925000+859400	Ertragsanteile an Gemeinsch. Bundesabg.	Ertragsanteile - Bev.Schl. (inkl. Kest)	3 827 672,68	
2/941000+860000	Sonst. Finanzzuw. nach dem Fag	Transfers von Bund, Bundesfonds und Bundeskammern	247 111,00	
2/941000+860100	Sonst. Finanzzuw. nach dem Fag	Transfers von Bund, Bundesfonds und Bundeskammern	103 921,00	
6/211100+300000	Sanierung Volksschule	Kapitaltransfers von Bund, Bundesfonds und Bundeskammern	3 650,00	
6/612100+300742	Infrastrukturmassnahmen Strassenbau und Strassenbeleuchtung	Kapitaltransfers von Bund, Bundesfonds und Bundeskammern	65 029,10	
6/820200+300000	Wirtschaftshöfe - Heizung	Kapitaltransfers von Bund, Bundesfonds und Bundeskammern	16 868,00	

Haushaltskonto	Bezeichnung Ansatz	Bezeichnung Post	Summe Einzahlungen	Summe Auszahlungen
Transferzahlungen von/an Länder, Landesfonds, Landeskammern				
Gesamtsumme Transferzahlungen von/an Länder, Landesfonds, Landeskammern			527 923,71	1 097 739,27
Summe Kapitaltransfers			40 700,00	0,00
Summe Transfers			487 223,71	1 097 739,27
2/024000+816000	Wahlamt	Kostenbeiträge für Wahlen	5 494,96	
2/133000+861000	Veterinärpolizei	Transfers von Ländern, Landesfonds und Landeskammern	1 797,60	
2/211000+861000	Volksschule	Transfers von Ländern, Landesfonds und Landeskammern	23 266,67	
2/240100+861000	Kindergärten	Transfers von Ländern, Landesfonds und Landeskammern	193 550,04	
2/270000+861000	Volkshochschulen	Transfers von Ländern, Landesfonds und Landeskammern	1 844,94	
2/273000+861000	Volksbüchereien	Transfers von Ländern, Landesfonds und Landeskammern	10 400,00	
2/419000+861000	Sonstige Einrichtungen und Maßnahmen	Transfers von Ländern, Landesfonds und Landeskammern	126 127,65	
2/423000+861000	Essen auf Rädern	Transfers von Ländern, Landesfonds und Landeskammern	4 855,95	
2/612000+861000	Gemeindestraßen	Transfers von Ländern, Landesfonds und Landeskammern	6 552,00	
2/710000+861000	Land- und Forstwirtschaftl. Wegebau	Transfers von Ländern, Landesfonds und Landeskammern	20 970,38	
2/771000+861000	Maßnahmen zur Förd. des Tourismus	Transfers von Ländern, Landesfonds und Landeskammern	200,00	
2/850000+861000	Betriebe der Wasserversorgung	Transfers von Ländern, Landesfonds und Landeskammern	1 000,00	
2/851000+861000	Betriebe der Abwasserbeseitigung	Transfers von Ländern, Landesfonds und Landeskammern	13 313,00	
2/921000+861000	Zwischen Ländern und Gemeinden geteilte Abgaben	Transfers von Ländern, Landesfonds und Landeskammern	38 599,56	
2/940000+861000	Bedarfszuweisungen	Transfers von Ländern, Landesfonds und Landeskammern	10 785,07	
2/946000+861000	Zuschüsse nach landesgesetzlichen Bestimmungen	Transfers von Ländern, Landesfonds und Landeskammern	14 965,89	
6/029100+871000	Amtsgebäude	Kapitaltransfers aus Gemeinde-Bedarfszuweisungsmitteln	10 000,00	
6/211100+301000	Sanierung Volksschule	Kapitaltransfers von Ländern, Landesfonds und Landeskammern	20 700,00	
6/710000+871000	Land- und Forstwirtschaftl. Wegebau	Beihilfen aus Bedarfszuweisungen	3 500,00	
6/894000+301000	Stadthallen	Kapitaltransfers von Ländern, Landesfonds und Landeskammern	20 000,00	
1/419000-751000	Sonstige Einrichtungen und Maßnahmen	Sozialhilfe-Wohnsitzgemeindebeitrag		89 949,80
1/419000-751100	Sonstige Einrichtungen und Maßnahmen	Sozialhilfe-Umlage		846 994,80
1/439000-751000	Sonstige Einrichtungen und Maßnahmen	Laufende Transferzahlungen an Länder		160 794,67

Haushaltskonto	Bezeichnung Ansatz	Bezeichnung Post	Summe Einzahlungen	Summe Auszahlungen
Transferzahlungen von/an Gemeinden, Gemeindeverbände, Gemeindefonds				
Gesamtsumme Transferzahlungen von/an Gemeinden, Gemeindeverbände, Gemeindefonds			91 440,01	1 426 431,81
Summe Kapitaltransfers			0,00	0,00
Summe Transfers			91 440,01	1 426 431,81
2/022000+827000	Standesamt	Personalkostenersatz v.Stbvb u. Stabv.	86 823,08	
2/029000+816000	Amtsgebäude	Betriebskostenersätze	4 616,93	
1/022000-752000	Standesamt	Standesamtsbeitrag (Führungsgemeinde)		53 918,98
1/320000-752000	Ausbildung in Musik u. Darst. Kunst	Laufende Transferzahlungen (Musikschulv.		89 697,87
1/562000-752000	Sprengelbeiträge	Sprengelbeitrag Nökas (Zweckaufwand)		1 282 759,66
1/562100-752000	Sprengelbeiträge	Transfers an Gemeinden, Gemeindeverbände (ohne marktbestimmte Tätigkeit) und Gemeindefonds		55,30
Transferzahlungen von/an Sozialversicherungsträger				
Gesamtsumme Transferzahlungen von/an Sozialversicherungsträger			3 537,49	0,00
Summe Kapitaltransfers			0,00	0,00
Summe Transfers			3 537,49	0,00
2/816000+863000	Öffentliche Beleuchtung und Uhren	Transfers von sonstigen Trägern öffentlichen Rechts und Sozialversicherungsträgern	2 378,03	
2/820000+863000	Wirtschaftshöfe	Transfers von sonstigen Trägern öffentlichen Rechts und Sozialversicherungsträgern	1 159,46	
Transferzahlungen von/an sonst. Träger des öffentlichen Rechts				
Gesamtsumme Transferzahlungen von/an sonst. Träger des öffentlichen Rechts			0,00	0,00
Summe Kapitaltransfers			0,00	0,00
Summe Transfers			0,00	0,00
Gesamtsumme			5 041 795,02	2 524 171,08

Nachweis über Haushaltsrücklagen und
Zahlungsmittelreserven (Anlage 6b)

Haushaltsrücklagen			Rücklagenstand			Rücklagenstand	Zahlungsmittelreserven		
Nr.	Verwendungszweck	Ansatz	31.12.2024	Zuführungen	Entnahmen	31.12.2025	31.12.2024	31.12.2025	Konto-/Sparbuchnummer
8/9990934/00001	Photovoltaikrücklage - Sparbuch Volksbank	870000	0,00			0,00			
8/9990934/00006	Strukturoptimierung 2021 Altstoffsammelzentrum	813000	19 610,00			19 610,00	19 610,00	19 610,00	ZW 15 294015 AT10 4715 0400 0071 1500
8/9990934/00007	Allgemeine Haushaltsrücklage	519100	0,00			0,00			
Zweckgebundene Haushaltsrücklagen			19 610,00	0,00	0,00	19 610,00	19 610,00	19 610,00	
8/9990935/00001	Allgemeine Rücklage	912000	50 006,06	3,57	15 000,00	35 009,63	50 006,06	35 009,63	ZW 16 294016 AT97 4715 0730 4983 0000
8/9990935/00002	Rücklage aus 50 % des Eröffnungsbilanzsaldos	912000	8 339 369,44		718 672,33	7 620 697,11			
8/9990935/00003	Haushaltspotential Rücklage	990000	1 008 556,37	346 604,28		1 355 160,65			
Allgemeine Haushaltsrücklagen			9 397 931,87	346 607,85	733 672,33	9 010 867,39	50 006,06	35 009,63	
Gesamtsummen			9 417 541,87	346 607,85	733 672,33	9 030 477,39	69 616,06	54 619,63	

Einzelnachweis über Finanzschulden und Schuldendienst
(Anlage 6c)

Kontonummer Darlehensnr.	Ansatz	Darlehensgeber/Staat Aktenzahl	Verwendungszweck Genehmigungsdatum/-vermerk	Beschluss- Datum	Zinssatz	Währung	Laufzeit
					Zinsindikator		
1. Darlehen für Investitionszwecke							
1.1. ... von Trägern des öffentlichen Rechts							
1.1.1. ... von Bund, Bundesfonds, Bundeskammern							
1.1.2. ... von Ländern, Landesfonds, Landeskammern							
43749 14	859999	NÖ Wasserwirtschaftsfonds/AT	ABA BA 08, Sanierung Brühlsiedlung	Kapitalisierung	1,000%	EUR	01.01.2007 - nieder verzin:31.12.2036
43749 19	851000	NÖ Wasserwirtschaftsfonds/AT	ABA Thaures	13.08.2014	1,000%	EUR	01.01.2014 - Betriebe der Abwasserbeseitigung normal verzir31.12.2039
43749 19	859999	NÖ Wasserwirtschaftsfonds/AT	ABA Thaures	13.08.2014	1,000%	EUR	01.01.2014 - Kapialisierung normal verzir31.12.2039
43749 20	850040	NÖ Wasserwirtschaftsfonds/AT	WVA Thaures		1,000%	EUR	01.01.2015 - Wasserversorgung Thaures/Neuthaures normal verzir31.12.2044
43749 20	859999	NÖ Wasserwirtschaftsfonds/AT	WVA Thaures		1,000%	EUR	01.01.2015 - Kapitalisierung normal verzir31.12.2044
1.1.3. ... von Gemeinden, Gemeindeverbänden, Gemeindefonds							
1.1.4. ... von Sozialversicherungsträgern							
1.1.5. ... von sonstigen Trägern des öffentlichen Rechts							
1.2. ... von Beteiligungen der Gebietskörperschaft (ohne Finanzunternehmungen)							
1.3. ... von Unternehmen (ohne Beteiligungen und ohne Finanzunternehmungen)							
5257 70	164300	Oberösterreichische Landesbank Aktiengesellschaft/AT	HLFA-2 FF-Eberweis		0,500%	EUR	01.01.2025 - HLFA 2 Ff-Eberweis euribor6m 31.12.2040
5818 66	817000	Erste Bank der oesterreichischen Sparkassen AG/AT	Friedhof Urnenmauer - Waldfriedhof Erweiterung		0,000%	EUR	01.01.2022 - Friedhof Urnenmauer - Waldfriedhof Erweiterung EURIBOR 31.12.2032
5818 83	850900	Erste Bank der oesterreichischen Sparkassen AG/AT	WVA Sanierungen BA 19 Neuteichstraße-Friedhofgasse, Dr.A.-Schärf-Str. Teichfeldstraße		3,500%	EUR	01.01.2024 - WVA Sanierungen BA 19 Neuteichstraße- Friedhofgasse FIX verzinzt 31.12.2049
5818 89	612000	Erste Bank der oesterreichischen Sparkassen AG/AT	Straßenbau 2024		3,500%	EUR	01.01.2024 - Straßenbau 2024 FIX verzinzt 31.12.2049

Kontonummer Darlehensnr.	Darlehenshöhe Gesamt	Buchwert 31.12.2024	Zugang	Tilgung	Zinsen	Summe Schuldendienst	Schuldendienst- ersätze	Buchwert 31.12.2025	Kursgewinn/ -verlust	Buchwert inkl. KG/KV	Netto Schuldendienst
43749 14	120 593,00	154 304,50						154 304,50		154 304,50	
43749 19	58 110,00	61 450,00						61 450,00		61 450,00	
43749 19	58 110,00	19 024,82						19 024,82		19 024,82	
43749 20	20 097,00	19 023,00						19 023,00		19 023,00	
43749 20	20 097,00	5 769,48						5 769,48		5 769,48	
5257 70			120 000,00					120 000,00		120 000,00	
5818 66	70 200,00	70 200,00		7 020,00	1 801,04	8 821,04		63 180,00		63 180,00	8 821,04
5818 83	433 200,00	412 700,00		16 508,00	11 302,70	27 810,70		396 192,00		396 192,00	27 810,70
5818 89	300 000,00	300 000,00		12 000,00	8 216,16	20 216,16		288 000,00		288 000,00	20 216,16

Kontonummer Darlehensnr.	Ansatz	Darlehensgeber/Staat Aktenzahl	Verwendungszweck Genehmigungsdatum/-vermerk	Beschluss- Datum	Zinssatz Zinsindikator	Währung	Laufzeit
43101 870000		BAWAG P.S.K. Bank für Arbeit und Wirtschaft und Österre	Photovoltaikanlagen 2023 +, Straßenbeleuchtung LED Umstellung		0,000%	EUR	01.01.2022 -
67				Photovoltaikanlage		euribor6m	31.12.2038
43101 851970		BAWAG P.S.K. Bank für Arbeit und Wirtschaft und Österre	ABA BA 38 Sanierungen 2022		0,000%	EUR	01.01.2022 -
68				ABA BA 38 Sanierungen 2022		euribor6m	31.12.2047
43101 850140		BAWAG P.S.K. Bank für Arbeit und Wirtschaft und Österre	WVA BA 18 Sanierungen 2022		0,000%	EUR	01.01.2022 -
69				WVA BA 18 Sanierungen 2022		euribor6m	31.12.2047
43101 816000		BAWAG P.S.K. Bank für Arbeit und Wirtschaft und Österre	Sanierung Straßenbeleuchtung		0,000%	EUR	01.01.2023 -
80				Sanierung Straßenbeleuchtung		EURIBOR	31.12.2032

1.4. ... von Finanzunternehmen**1.4.1. ... von Finanzunternehmen im Inland**

5257 55	211000	Oberösterreichische Landesbank Aktiengesellschaft/AT	Sanierung Volksschule, Fenster u. Aussentüren		1,000%	EUR	01.01.2020 -
				Sanierung Volksschule		euribor6m	31.12.2035
5257 58	612000	Oberösterreichische Landesbank Aktiengesellschaft/AT	Busbahnhof	23.11.2022	3,590%	EUR	01.01.2021 -
				Busbahnhof		FIX verzinst	31.12.2041
5257 62	612000	Oberösterreichische Landesbank Aktiengesellschaft/AT	Infrastrukturmaßnahmen	23.11.2022	3,590%	EUR	01.01.2021 -
				Infrastrukturmaßnahmen		FIX verzinst	31.12.2035
5257 90	612000	Oberösterreichische Landesbank Aktiengesellschaft/AT	Traktor John Deere		1,000%	EUR	01.01.2025 -
				Traktor John Deere		euribor6m	31.12.2040
5257 91	812000	Oberösterreichische Landesbank Aktiengesellschaft/AT	Sanierung öffentliches WC - Busbahnhof		1,000%	EUR	01.01.2025 -
				Sanierung öffentliches WC - Busbahnhof		euribor6m	31.12.2040
5257 92	850000	Oberösterreichische Landesbank Aktiengesellschaft/AT	WVA Sanierung Dietweis, Edlau + Edlau neu + Weißer, Garten		1,000%	EUR	01.01.2025 -
				WVA BA 18 Rest		euribor6m	31.12.2049
5257 92	850000	Oberösterreichische Landesbank Aktiengesellschaft/AT	WVA Sanierung Dietweis, Edlau + Edlau neu + Weißer, Garten		1,000%	EUR	01.01.2025 -
				WVA BA 15 Rest		euribor6m	31.12.2049
5257 92	850000	Oberösterreichische Landesbank Aktiengesellschaft/AT	WVA Sanierung Dietweis, Edlau + Edlau neu + Weißer, Garten		1,000%	EUR	01.01.2025 -
				WVA Sanierung Dietweis, Edlau + Edlau neu + Weißer		euribor6m	31.12.2049
5257 93	851000	Oberösterreichische Landesbank Aktiengesellschaft/AT	ABA Saneirung Edlau + Neubau Edlau + Weißer Garten		1,000%	EUR	01.01.2025 -
				ABA BA 39 Rest		euribor6m	31.12.2049

Kontonummer Darlehensnr.	Darlehenshöhe Gesamt	Buchwert 31.12.2024	Zugang	Tilgung	Zinsen	Summe Schuldendienst	Schuldendienst- ersätze	Buchwert 31.12.2025	Kursgewinn/ -verlust	Buchwert inkl. KG/KV	Netto Schuldendienst
43101		120 021,82		7 110,22	3 328,54	10 438,76		112 911,60		112 911,60	10 438,76
67											
43101		1 608 411,43		43 158,57	57 423,29	100 581,86		1 565 252,86		1 565 252,86	100 581,86
68											
43101		294 374,73		8 202,23	9 701,42	17 903,65		286 172,50		286 172,50	17 903,65
69											
43101		170 170,10		4 741,49	5 608,12	10 349,61		165 428,61		165 428,61	10 349,61
80											
5257	136 500,00		65 000,00					65 000,00		65 000,00	
55											
5257	270 000,00	240 075,48		14 785,49	8 604,51	23 390,00		225 289,99		225 289,99	23 390,00
58											
5257		231 183,19		14 238,20	8 285,80	22 524,00		216 944,99		216 944,99	22 524,00
62											
5257	104 000,00		51 700,00					51 700,00		51 700,00	
90											
5257	45 000,00		43 200,00					43 200,00		43 200,00	
91											
5257			154 496,16					154 496,16		154 496,16	
92											
5257			23 399,22					23 399,22		23 399,22	
92											
5257			333 004,62					333 004,62		333 004,62	
92											
5257			256 269,01					256 269,01		256 269,01	
93											

Kontonummer Darlehensnr.	Ansatz	Darlehensgeber/Staat Aktenzahl	Verwendungszweck Genehmigungsdatum/-vermerk	Beschluss- Datum	Zinssatz Zinsindikator	Währung	Laufzeit
5257 93	851000	Oberösterreichische Landesbank Aktiengesellschaft/AT	ABA Saneirung Edlau + Neubau Edlau + Weißer Garten	ABA Saneirung Edlau + Neubau Edlau + Weißer Garten	1,000% euribor6m	EUR	01.01.2025 - 31.12.2049
5257 94	612000	Oberösterreichische Landesbank Aktiengesellschaft/AT	Straßenbau 2025	Straßenbau 2025	1,000% euribor6m	EUR	01.01.2025 - 31.12.2049
5818 78	164600	Erste Bank der oesterreichischen Sparkassen AG/AT	Feuerwehrrauto Seyfrieds HLF 2	Feuerwehrrauto Seyfrieds HLF 2	0,000% FIX verzinst	EUR	01.01.2024 - 31.12.2038
20002 27	850000	UniCredit Bank Austria AG/AT	Sanierungsmaßnahmen WVA	Betriebe der Wasserversorgung	0,510% euribor6m	EUR	01.01.2016 - 31.12.2038
20002 41	612000	UniCredit Bank Austria AG/AT	Straßenbau	Straßenbau 2018	0,510% euribor6m	EUR	01.01.2020 - 31.12.2035
20002 42	851000	UniCredit Bank Austria AG/AT FIN-26/2019	ABA Sanierungen 2020 BA34	ABA Sanierungen	0,510% euribor6m	EUR	01.01.2018 - 31.12.2044
20002 46	851000	UniCredit Bank Austria AG/AT	ABA Haslau/Guttenbrunn	26.08.2020 ABA Haslau/Guttenbrunn	0,510% euribor6m	EUR	01.01.2019 - 31.12.2045
20002 47	850000	UniCredit Bank Austria AG/AT	WVA Haslau/Guttenbrunn, WVA Wielandsberg Rest	WVA Wielandsberg	0,510% euribor6m	EUR	01.01.2019 - 31.12.2043
20002 47	850000	UniCredit Bank Austria AG/AT	WVA Haslau/Guttenbrunn, WVA Wielandsberg Rest	WVA Haslau/Guttenbrunn	0,510% euribor6m	EUR	01.01.2019 - 31.12.2043
20002 662	850000	UniCredit Bank Austria AG/AT 53325966439	WVA BA 04	Betriebe der Wasserversorgung	0,725% euribor6m	EUR	01.01.2005 - 31.12.2030
20002 742	851000	UniCredit Bank Austria AG/AT 400134904	ABA-BA-08/01 /9900817	Betriebe der Abwasserbeseitigung	6,150% FIX verzinst	EUR	01.01.2000 - 31.12.2024
20002 752	851000	UniCredit Bank Austria AG/AT	ABA-BA-07	Betriebe der Abwasserbeseitigung	0,725% euribor6m	EUR	01.01.2001 - 31.12.2029
20002 772	851000	UniCredit Bank Austria AG/AT 53676476335	ABA BA 10	Betriebe der Abwasserbeseitigung	0,725% euribor6m	EUR	01.01.2005 - 31.12.2030
20002 773	851000	UniCredit Bank Austria AG/AT	ABA Seyfrieds/Wielandsberg	22.11.2017 Betriebe der Abwasserbeseitigung	1,940% FIX verzinst	EUR	01.01.2015 - 31.12.2042

Kontonummer Darlehensnr.	Darlehenshöhe Gesamt	Buchwert 31.12.2024	Zugang	Tilgung	Zinsen	Summe Schuldendienst	Schuldendienst- ersätze	Buchwert 31.12.2025	Kursgewinn/ -verlust	Buchwert inkl. KG/KV	Netto Schuldendienst
5257 93			424 030,99					424 030,99		424 030,99	
5257 94			300 000,00					300 000,00		300 000,00	
5818 78		178 300,00		11 886,68	4 698,90	16 585,58		166 413,32		166 413,32	16 585,58
20002 27	270 000,00	228 805,16		10 357,84	1 169,70	11 527,54		218 447,32		218 447,32	11 527,54
20002 41	200 000,00	148 152,65		13 125,60	749,08	13 874,68		135 027,05		135 027,05	13 874,68
20002 42	532 900,00	451 593,65		20 443,30	2 308,64	22 751,94		431 150,35		431 150,35	22 751,94
20002 46	1 248 000,00	1 058 866,62		47 869,59	5 413,23	53 282,82		1 010 997,03		1 010 997,03	53 282,82
20002 47	73 197,40 278 000,00	62 104,40		2 807,64	317,50	3 125,14		59 296,76		59 296,76	3 125,14
20002 47	204 802,60 278 000,00	173 764,97		7 855,61	888,33	8 743,94		165 909,36		165 909,36	8 743,94
20002 662	200 000,00	62 979,31		8 254,90	1 738,21	9 993,11		54 724,41		54 724,41	9 993,11
20002 742	872 074,01	241 931,76		55 109,36	14 230,80	69 340,16		186 822,40		186 822,40	69 340,16
20002 752	2 000 000,00	417 824,21		88 327,09	11 315,70	99 642,79		329 497,12		329 497,12	99 642,79
20002 772	930 000,00	292 853,75		38 385,28	8 082,68	46 467,96		254 468,47		254 468,47	46 467,96
20002 773	1 500 000,00	1 150 127,53		53 954,40	22 052,06	76 006,46		1 096 173,13		1 096 173,13	76 006,46

Kontonummer Darlehensnr.	Ansatz	Darlehensgeber/Staat Aktenzahl	Verwendungszweck Genehmigungsdatum/-vermerk	Beschluss- Datum	Zinssatz	Währung	Laufzeit
					Zinsindikator		
20009 32	851000	PSK/AT Fin-26/20019	Kanalbau RW-Kleinpertholz	27.02.2019	0,480%	EUR	01.01.2019 - 31.12.2044
20009 37	240100	PSK/AT FIN-258/2018	Kindergartenzubau	26.09.2018	1,900%	EUR	01.01.2018 - 31.12.2043
20009 40	850000	PSK/AT FIN-26/2019	Sanierung Wasserleitung Altmanns		0,480%	EUR	01.08.2017 - 31.12.2041
20009 43	851000	PSK/AT FIN-26/2019	ABA Waldgasse BA 32	27.02.2019	0,480%	EUR	01.01.2018 - 31.12.2044
20009 44	240100	PSK/AT FIN-258/2018	Zu- und Umbau Kindergarten	26.09.2018	0,480%	EUR	01.10.2018 - 30.09.2033
20009 45	851000	PSK/AT Fin-26/2019	ABA BA 28 nicht angeschlosse Liegenschaften	27.02.2019	0,480%	EUR	01.01.2019 - 31.12.2044
20009 762	851000	PSK/AT 117.2701	ABA-BA-12		0,260%	EUR	01.01.2004 - 31.12.2030
20010 15	850000	Raiffeisenbank Oberes Waldviertel/AT	WVA Thaures		0,230%	EUR	01.01.2015 - 31.12.2025
20010 16	851000	Raiffeisenbank Oberes Waldviertel/AT	ABA Sanierungen		0,680%	EUR	01.01.2015 - 31.12.2025
20010 17	850000	Raiffeisenbank Oberes Waldviertel/AT	WVA Sanierungen		0,680%	EUR	01.01.2015 - 31.12.2025
20010 25	851000	Raiffeisenbank Oberes Waldviertel/AT	ABA Thaures		0,230%	EUR	01.01.2015 - 31.12.2035
20010 60021	850000	Raiffeisenbank Oberes Waldviertel/AT	Leitungskataster Teil 2 + 3		0,970%	EUR	01.01.2016 - 31.12.2036
20010 60021	851000	Raiffeisenbank Oberes Waldviertel/AT	Leitungskataster Teil 2 + 3		0,970%	EUR	01.01.2016 - 31.12.2036

Kontonummer Darlehensnr.	Darlehenshöhe Gesamt	Buchwert 31.12.2024	Zugang	Tilgung	Zinsen	Summe Schuldendienst	Schuldendienst- ersätze	Buchwert 31.12.2025	Kursgewinn/ -verlust	Buchwert inkl. KG/KV	Netto Schuldendienst
20009 32	33 900,00	15 945,74		3 346,45	494,78	3 841,23		12 599,29		12 599,29	3 841,23
20009 37	850 000,00	681 031,37		30 072,71	12 797,43	42 870,14	31 857,00	650 958,66		650 958,66	11 013,14
20009 40	376 000,00	305 428,55		11 443,49	9 850,11	21 293,60		293 985,06		293 985,06	21 293,60
20009 43	347 400,00	282 358,94		10 579,14	9 106,12	19 685,26		271 779,80		271 779,80	19 685,26
20009 44	408 000,00	255 901,25		24 910,50	8 144,50	33 055,00	3 306,57	230 990,75		230 990,75	29 748,43
20009 45	100 000,00	81 230,96		3 043,48	2 619,71	5 663,19		78 187,48		78 187,48	5 663,19
20009 762	110 000,00	30 971,09		4 759,22	962,90	5 722,12		26 211,87		26 211,87	5 722,12
20010 15	200 000,00	128 000,00		8 000,00	4 443,66	12 443,66		120 000,00		120 000,00	12 443,66
20010 16	200 000,00	20 000,00		20 000,00	537,15	20 537,15					20 537,15
20010 17	200 000,00	20 000,00		20 000,00	537,15	20 537,15					20 537,15
20010 25	604 000,00	386 560,00		24 160,00	13 419,85	37 579,85		362 400,00		362 400,00	37 579,85
20010 60021	36 160,00 80 000,00	53 352,58		3 471,05	1 898,00	5 369,05		49 881,53		49 881,53	5 369,05
20010 60021	43 840,00 80 000,00	64 693,03		4 208,26	2 301,12	6 509,38		60 484,77		60 484,77	6 509,38

Kontonummer Darlehensnr.	Ansatz	Darlehensgeber/Staat Aktenzahl	Verwendungszweck Genehmigungsdatum/-vermerk	Beschluss- Datum	Zinssatz	Währung	Laufzeit
					Zinsindikator		
20010 60022	851000	Raiffeisenbank Oberes Waldviertel/AT	Restfinanzierung ABA Thaures	27.04.2016	0,970%	EUR	01.01.2016 - Betriebe der Abwasserbeseitigung normal verzir 31.12.2041
20010 60023	851000	Raiffeisenbank Oberes Waldviertel/AT	Sanierungsmaßnahmen		0,970%	EUR	01.01.2016 - Betriebe der Abwasserbeseitigung normal verzir 31.12.2041
20011 23	817000	Volksbank Oberes Waldviertel/AT	Urnenhain		0,980%	EUR	01.01.2016 - Friedhöfe und Einsegnungshallen normal verzir 31.12.2026
20011 26	850000	Volksbank Oberes Waldviertel/AT	WVA Edlau		0,980%	EUR	01.01.2016 - Betriebe der Wasserversorgung normal verzir 31.12.2041
20011 31	851000	Volksbank Oberes Waldviertel/AT	ABA Edlau		0,980%	EUR	01.01.2016 - Betriebe der Abwasserbeseitigung normal verzir 31.12.2041
20012 57	851000	Austrian Anadi Bank AG/AT	ABA Sanierungen 2021		0,200%	EUR	01.01.2021 - ABA Sanierungen 2021 euribor6m 31.12.2046
20012 59	850000	Austrian Anadi Bank AG/AT	WVA Sanierungen 2021		0,200%	EUR	01.01.2021 - WVA Sanierungen 2021 euribor6m 31.12.2046
20013 10452	851000	Kommunalkredit Austria AG/AT	ABA-BA.04 /ZL.588.304/5-021/89		3,000%	EUR	01.01.1990 - Betriebe der Abwasserbeseitigung FIX verzinst 31.12.2030
20014 21	850000	Hypo NOE Gruppe Bank AG/AT	Leitungskataster Teil 1		0,830%	EUR	01.01.2015 - Betriebe der Wasserversorgung euribor6m 31.12.2035
20014 21	851000	Hypo NOE Gruppe Bank AG/AT	Leitungskataster Teil 1		0,830%	EUR	01.01.2015 - Betriebe der Abwasserbeseitigung euribor6m 31.12.2035
20014 35	851000	Hypo NOE Gruppe Bank AG/AT	Darlehen ABA Sanierungen 2017	22.11.2017	0,740%	EUR	01.01.2017 - Darlehen WVA Wielandsberg euribor6m 31.12.2032
20014 38	851000	Hypo NOE Gruppe Bank AG/AT	Sanierung ABA Waidhofener Straße, Hamerlinggasse 24.01.2018/IVW3-D-3091601/008	22.11.2017	0,740%	EUR	01.08.2017 - Sanierung Waidhofener Straße Hamerlinggasse euribor6m 31.12.2041
20014 39	850000	Hypo NOE Gruppe Bank AG/AT	Sanierung Wasserleitung Waidhofener Straße	22.11.2017	0,740%	EUR	01.08.2017 - Sanierung Waidhofener Straße euribor6m 31.12.2027

1.4.2. ... von Finanzunternehmen im Ausland

Kontonummer Darlehensnr.	Darlehenshöhe Gesamt	Buchwert 31.12.2024	Zugang	Tilgung	Zinsen	Summe Schuldendienst	Schuldendienst- ersätze	Buchwert 31.12.2025	Kursgewinn/ -verlust	Buchwert inkl. KG/KV	Netto Schuldendienst
20010 60022	170 000,00	120 292,62		5 327,45	4 586,85	9 914,30		114 965,17		114 965,17	9 914,30
20010 60023	807 000,00	144 930,46		6 268,64	5 395,24	11 663,88		138 661,82		138 661,82	11 663,88
20011 23	40 000,00	8 602,50		4 227,10	363,90	4 591,00		4 375,40		4 375,40	4 591,00
20011 26	100 000,00	72 906,10		2 694,30	3 034,70	5 729,00		70 211,80		70 211,80	5 729,00
20011 31	210 000,00	153 118,10		5 652,50	6 373,50	12 026,00		147 465,60		147 465,60	12 026,00
20012 57	584 500,00	530 427,76		17 330,58	15 861,65	33 192,23		513 097,18		513 097,18	33 192,23
20012 59	236 100,00	214 258,16		7 214,88	6 192,62	13 407,50		207 043,28		207 043,28	13 407,50
20013 10452	1 233 766,71	444 342,77		43 728,64	12 972,14	56 700,78		400 614,13		400 614,13	56 700,78
20014 21	44 800,00 140 000,00	23 845,17		1 950,45	734,35	2 684,80		21 894,72		21 894,72	2 684,80
20014 21	95 200,00 140 000,00	50 670,93		4 144,72	1 560,49	5 705,21		46 526,21		46 526,21	5 705,21
20014 35	176 200,00	133 716,46		5 440,95	4 653,63	10 094,58		128 275,51		128 275,51	10 094,58
20014 38	456 200,00	343 227,18		12 896,62	11 982,76	24 879,38		330 330,56		330 330,56	24 879,38
20014 39	90 000,00	50 741,53		5 598,26	1 738,67	7 336,93		45 143,27		45 143,27	7 336,93

Kontonummer Darlehensnr.	Ansatz	Darlehensgeber/Staat Aktenzahl	Verwendungszweck Genehmigungsdatum/-vermerk	Beschluss- Datum	Zinssatz Zinsindikator	Währung	Laufzeit
-----------------------------	--------	-----------------------------------	--	---------------------	---------------------------	---------	----------

1.5. ... von Sonstigen

Zwischensumme

2. Finanzschulden für den laufenden Aufwand

2.1. ... von Trägern des öffentlichen Rechts

2.1.1. ... von Bund, Bundesfonds, Bundeskammern

2.1.2. ... von Ländern, Landesfonds, Landeskammern

2.1.3. ... von Gemeinden, Gemeindeverbänden, Gemeindefonds

2.1.4. ... von Sozialversicherungsträgern

2.1.5. ... von sonstigen Trägern des öffentlichen Rechts

2.2. ... von Beteiligungen der Gebietskörperschaft (ohne Finanzunternehmungen)

2.3. ... von Unternehmen (ohne Beteiligungen und ohne Finanzunternehmungen)

2.4. ... von Finanzunternehmen

2.4.1. ... von Finanzunternehmen im Inland

2.4.2. ... von Finanzunternehmen im Ausland

2.5. ... von Sonstigen

Zwischensumme

SUMME (1 und 2)

Davon ohne Quasi-KG *)

Davon Quasi-KG *)

*) Quasi-Kapitalgesellschaften außerhalb des Sektors Staat gemäß ESVG (Ansatz 85-86).

Kontonummer Darlehensnr.	Darlehenshöhe Gesamt	Buchwert 31.12.2024	Zugang	Tilgung	Zinsen	Summe Schuldendienst	Schuldendienst- ersätze	Buchwert 31.12.2025	Kursgewinn/ -verlust	Buchwert inkl. KG/KV	Netto Schuldendienst
		12 790 565,81	1 771 100,00	776 610,88	329 799,39	1 106 410,27	35 163,57	13 785 054,93	0,00	13 785 054,93	1 071 246,70
		0,00	0,00	0,00	0,00	0,00	0,00	0,00	0,00	0,00	0,00
		12 790 565,81	1 771 100,00	776 610,88	329 799,39	1 106 410,27	35 163,57	13 785 054,93	0,00	13 785 054,93	1 071 246,70
		2 403 638,36	579 900,00	144 117,99	62 597,98	206 715,97	35 163,57	2 839 420,37	0,00	2 839 420,37	171 552,40
		10 386 927,45	1 191 200,00	632 492,89	267 201,41	899 694,30	0,00	10 945 634,56	0,00	10 945 634,56	899 694,30

Nachweis über haushaltsinterne Vergütungen (Anlage 6f)

Gruppenebene		Erträge	Aufwendungen
0	Vertretungskörper und allgemeine Verwaltung	23 975,00	14 462,50
1	Öffentliche Ordnung und Sicherheit	0,00	25,00
2	Unterricht, Erziehung, Sport und Wissenschaft	0,00	25 543,75
3	Kunst, Kultur und Kultus	687,50	22 468,75
4	Soziale Wohlfahrt und Wohnbauförderung	0,00	3 037,50
5	Gesundheit	0,00	0,00
6	Straßen- und Wasserbau, Verkehr	127 106,41	146 237,58
7	Wirtschaftsförderung	0,00	11 743,75
8	Dienstleistungen	578 409,81	507 578,64
9	Finanzwirtschaft	3 131,25	2 212,50
Summe		733 309,97	733 309,97
Nicht voranschlagswirksame Gebarung		Mittelaufbringung	Mittelverwendung
270	Finanzamt Vorsteuerbeträge (nicht voranschlagswirksame Gebarung)	0,00	0,00
360	Umsatzsteuer (nicht voranschlagswirksame Gebarung)	0,00	0,00
Summe		0,00	0,00

Anlagenspiegel nach Ansatz (Anlage 6g)

MVAG	Ansatz	Bezeichnung	Buchwert 31.12.2024	Zugänge/ + Umbuchungen -	Abgänge/ -	Wertaufholung+/ Wertminderung-	Abschreibung	Buchwert 31.12.2025
1010	Immaterielle Vermögenswerte		239 007,41	58 124,34	0,00	0,00	39 450,47	257 681,28
	032000	Vermessungsamt	233 610,47	58 124,34			37 280,52	254 454,29
	520000	Baumkataster	2 765,61				460,94	2 304,67
	900000	Gesonderte Verwaltung	2 631,33				1 709,01	922,32
1021	Grundstücke, Grundstückseinrichtungen und Infrastruktur		13 314 091,64	287 257,68	5 603,40	85,25	650 774,81	12 945 056,36
	029000	Amtsgebäude	3 461,04					3 461,04
	163000	Freiwillige Feuerwehr	19 900,14					19 900,14
	164000	Förderung d.Brandbek.u.Brandverh.	8 933,94				389,81	8 544,13
	164610	Sanierung Löschteich Seyfrieds	83 631,34				2 742,01	80 889,33
	211000	Volksschule	51 382,49				1 319,12	50 063,37
	240000	Kindergärten	23 006,72					23 006,72
	360000	Heimatismuseen	7 540,72					7 540,72
	363000	Altstadterhaltung und. Ortsbildpflege	2 592,50				152,50	2 440,00
	380000	Einrichtungen der Kulturpflege	2 641,76					2 641,76
	390000	Kirchliche Angelegenheiten	3 962,64					3 962,64
	612000	Gemeindestraßen	6 645 549,57	235 435,83			392 243,96	6 488 741,44
	612100	Infrastrukturmassnahmen Strassenbau und Strassenbeleuchtung	1 315 835,69	33 004,78			33 891,32	1 314 949,15
	612300	Busbahnhof	29 450,47				1 682,88	27 767,59
	612400	Stellplätze	41 205,90				3 916,55	37 289,35
	710000	Land- und Forstwirtschaftl. Wegebau	2 467 274,38	16 015,37			142 412,89	2 340 876,86
	710100	Güterweg Edlau	69 406,76				2 352,77	67 053,99
	813000	Abfallabfuhr	7 992,16					7 992,16
	815000	Park- und Gartenanlagen,Kinderspielpl.	77 028,41				9 938,57	67 089,84
	815100	Outdoorparcours Fit & Fun	55 491,87				6 936,48	48 555,39
	815200	Kinderspielplätze - Parkanlage Kirchenplatz	47 278,99				1 580,64	45 698,35
	816000	Öffentliche Beleuchtung und Uhren	1 040 882,12				35 936,96	1 004 945,16
	817000	Friedhöfe und Einsegnungshallen	153 003,62				4 188,09	148 815,53
	820000	Wirtschaftshöfe	11 062,50				1 475,00	9 587,50
	820100	Wirtschaftshof Sanierung	5 378,43				113,23	5 265,20
	827000	Öffentliche Waagen	886,16					886,16
	840000	Grundbesitz	949 933,45	2 801,70	5 603,40	85,25		947 217,00
	850000	Betriebe der Wasserversorgung	62 777,59					62 777,59
	853000	Betrieb f.Wohn- und Geschäftsgebäude	1 488,08					1 488,08
	870000	Photovoltaikanlage	123 531,98				9 502,03	114 029,95
	894000	Stadthallen	1 580,22					1 580,22
1022	Gebäude und Bauten		7 524 364,24	137 947,60	0,00	0,00	316 878,28	7 345 433,56
	029000	Amtsgebäude	414 858,50	19 355,55			18 836,35	415 377,70
	163000	Freiwillige Feuerwehr	1 084 194,00				35 104,64	1 049 089,36
	211000	Volksschule	686 023,54				62 365,78	623 657,76

MVAG	Ansatz	Bezeichnung	Buchwert 31.12.2024	Zugänge/ + Umbuchungen -	Abgänge/ -	Wertaufholung+/ Wertminderung-	Abschreibung	Buchwert 31.12.2025
	211100	Sanierung Volksschule	193 263,88	65 139,22			8 783,91	249 619,19
	240000	Kindergärten	1 949 114,07				59 171,12	1 889 942,95
	360000	Heimtmuseen	92 501,30				7 856,48	84 644,82
	380000	Einrichtungen der Kulturpflege	73 714,91				3 510,23	70 204,68
	812000	WC-Anlagen		50 359,80			1 007,20	49 352,60
	813000	Abfallabfuhr	215 578,02				7 699,22	207 878,80
	815000	Park- und Gartenanlagen,Kinderspielpl.	17 648,40				1 103,03	16 545,37
	817000	Friedhöfe und Einsegnungshallen	36 495,42				5 944,49	30 550,93
	820000	Wirtschaftshöfe	385 378,28				24 086,14	361 292,14
	820100	Wirtschaftshof Sanierung	100 159,14				2 083,74	98 075,40
	820200	Wirtschaftshöfe - Heizung	99 358,60	3 093,03			7 317,97	95 133,66
	827000	Öffentliche Waagen						
	840000	Grundbesitz	27 591,80					27 591,80
	853000	Betrieb f.Wohn- und Geschäftsgebäude	2 123 045,48				69 625,12	2 053 420,36
	894000	Stadthallen	25 438,90				2 382,86	23 056,04
1023	Wasser- und Abwasserbauten und -anlagen		23 355 993,73	870 453,33	0,00	0,00	720 502,14	23 505 944,92
	240100	Kindergärten	27 254,37				2 441,38	24 812,99
	850000	Betriebe der Wasserversorgung	2 389 704,93	278 716,59			119 921,48	2 548 500,04
	850110	WVA Sanierungen 2020	759 268,11				24 894,04	734 374,07
	850120	WVA Leitungskataster Teil 4	43 648,06				2 659,45	40 988,61
	850130	WVA Sanierungen 2021	365 247,87				11 414,00	353 833,87
	850140	WVA BA 18 Sanierungen 2022	695 596,85	557,82			21 411,70	674 742,97
	850900	WVA BA 19 - Neuteichstr.-Friedhofgasse, Dr.A.-Schärf-Str.,Teichfeldstr.	464 871,72	183 198,84				648 070,56
	851000	Betriebe der Abwasserbeseitigung	13 963 846,44	110 572,37			444 908,10	13 629 510,71
	851210	ABA BA 39 Sanierung Neuteichstr.-Friedhofgasse, Dr. A. Schärf-Str.	121 381,39	297 382,71				418 764,10
	851940	ABA Sanierungen 2020	971 446,32				20 029,82	951 416,50
	851950	ABA Leitungskatastar Teil 4	95 810,87				2 770,66	93 040,21
	851960	ABA Sanierungen 2021	941 549,47				19 215,30	922 334,17
	851970	ABA BA 38 Sanierungen 2022	2 516 367,33	25,00			50 836,21	2 465 556,12
1024	Sonderanlagen		32 163,69	14 514,52	0,00	0,00	3 133,20	43 545,01
	240100	Kindergärten		9 167,37			916,74	8 250,63
	262000	Sportplätze	21 830,70				704,22	21 126,48
	640000	Einrichtungen u.Maßn.n.d.Stvo	2 120,97				216,29	1 904,68
	815000	Park- und Gartenanlagen,Kinderspielpl.	8 212,02	5 347,15			1 295,95	12 263,22
1025	Technische Anlagen, Fahrzeuge und Maschinen		1 070 447,23	222 371,01	0,00	0,00	118 876,64	1 173 941,60
	029000	Amtsgebäude	8 509,92				2 299,15	6 210,77
	164300	FF-Eberweis	60 708,42	166 000,00			13 156,67	213 551,75
	164600	FF-Seyfrieds	476 581,80				25 083,25	451 498,55
	164700	FF-Thaures	150 725,34				11 113,32	139 612,02

MVAG	Ansatz	Bezeichnung	Buchwert 31.12.2024	Zugänge/ + Umbuchungen -	Abgänge/ -	Wertaufholung+/ Wertminderung-	Abschreibung	Buchwert 31.12.2025
	170000	Katastrophendienst	129 572,32				7 034,94	122 537,38
	211000	Volksschule	1 950,94				410,76	1 540,18
	240100	Kindergärten	4 978,85				701,35	4 277,50
	262000	Sportplätze						
	423000	Essen auf Rädern	8 229,04				2 057,26	6 171,78
	612000	Gemeindestraßen	80 780,63	52 039,99			15 465,54	117 355,08
	814000	Straßenreinigung						
	815000	Park- und Gartenanlagen, Kinderspielpl.	33 788,33	1 116,02			9 352,38	25 551,97
	817000	Friedhöfe und Einsegnungshallen	16 158,40				4 205,53	11 952,87
	820000	Wirtschaftshöfe	60 289,07				15 536,84	44 752,23
	850000	Betriebe der Wasserversorgung	10 750,20				2 894,00	7 856,20
	851000	Betriebe der Abwasserbeseitigung	27 423,97	3 215,00			9 565,65	21 073,32
1026	Amts-, Betriebs- und Geschäftsausstattung		280 251,48	72 768,55	0,00	0,00	54 913,32	298 106,71
	010000	Zentralamt	16 889,05				1 876,56	15 012,49
	029000	Amtsgebäude	5 917,08	11 902,56			5 948,07	11 871,57
	120000	Allgemeine Angelegenheiten	5 015,09				911,83	4 103,26
	131000	Bau- und Feuerpolizei						
	164000	Förderung d.Brandbek.u.Brandverh.	136 335,55				8 855,03	127 480,52
	211000	Volksschule	29 174,18	11 137,87			9 981,41	30 330,64
	240000	Kindergärten	44 323,03				12 847,78	31 475,25
	240100	Kindergärten		3 065,68			3 065,68	
	270000	Volkshochschulen	89,99				59,99	30,00
	273000	Volksbüchereien						
	320000	Ausbildung in Musik u. Darst. Kunst						
	423000	Essen auf Rädern	935,65				66,83	868,82
	649000	Bushaltestellen	4 659,61				245,24	4 414,37
	816000	Öffentliche Beleuchtung und Uhren	824,67				274,89	549,78
	817000	Friedhöfe und Einsegnungshallen						
	820000	Wirtschaftshöfe	6 519,88				1 100,49	5 419,39
	850000	Betriebe der Wasserversorgung	4 486,07				751,91	3 734,16
	851000	Betriebe der Abwasserbeseitigung	5 069,79	18 884,80			3 513,21	20 441,38
	894000	Stadthallen	20 011,84	27 777,64			5 414,40	42 375,08
		Summe Aktiva	45 816 319,42	1 663 437,03	5 603,40	85,25	1 904 528,86	45 569 709,44

MVAG	Ansatz	Bezeichnung	Buchwert 31.12.2024	Zugänge/ + Umbuchungen -	Abgänge/ -	Wertaufholung+/ Wertminderung-	Abschreibung	Buchwert 31.12.2025
1311	Investitionszuschüsse von Trägern öffentlichen Rechts		-13 646 572,27	0,00	903 671,85	0,00	-428 155,97	-14 122 088,15
	164300	FF-Eberweis	-5 250,00				-700,00	-4 550,00
	164600	FF-Seyfrieds	-72 975,00				-3 750,00	-69 225,00
	164610	Sanierung Löschteich Seyfrieds	-47 238,95				-1 548,82	-45 690,13
	164700	FF-Thaures	-50 875,00				-2 750,00	-48 125,00
	170000	Katastrophendienst	-38 698,51				-2 101,50	-36 597,01
	211000	Volksschule	-22 372,11		4 875,00		-1 645,69	-25 601,42
	211100	Sanierung Volksschule	-45 751,64		24 350,00		-2 925,95	-67 175,69
	240100	Kindergärten	-8 772,34		2 942,67		-533,85	-11 181,16
	262000	Sportplätze	-8 671,00				-279,70	-8 391,30
	360000	Heimtmuseen	-3 920,00				-80,00	-3 840,00
	612000	Gemeindestraßen	-115 530,30		65 029,10		-4 788,33	-175 771,07
	612100	Infrastrukturmassnahmen Strassenbau und Strassenbeleuchtung	-8 476,95				-287,35	-8 189,60
	612400	Stellplätze			3 334,26		-392,27	-2 941,99
	710000	Land- und Forstwirtschaftl. Wegebau	-88 975,04		3 500,00		-4 971,52	-87 503,52
	813000	Abfallabfuhr	-19 610,00					-19 610,00
	815000	Park- und Gartenanlagen, Kinderspielpl.			14 412,50		-843,17	-13 569,33
	815100	Outdoorparcours Fit & Fun	-8 138,97				-1 017,37	-7 121,60
	815200	Kinderspielplätze - Parkanlage Kirchenplatz			9 600,00		-152,38	-9 447,62
	816000	Öffentliche Beleuchtung und Uhren	-253 666,15				-8 661,51	-245 004,64
	820200	Wirtschaftshöfe - Heizung	-62 533,33		16 868,00		-5 091,41	-74 309,92
	850000	Betriebe der Wasserversorgung	-1 237 082,64				-51 401,89	-1 185 680,75
	850110	WVA Sanierungen 2020	-265 113,46		80 585,00		-11 044,79	-334 653,67
	850120	WVA Leitungskataster Teil 4	-23 121,25				-758,07	-22 363,18
	850130	WVA Sanierungen 2021			128 884,02		-2 045,78	-126 838,24
	850140	WVA BA 18 Sanierungen 2022			211 239,00		-3 200,59	-208 038,41
	851000	Betriebe der Abwasserbeseitigung	-8 774 628,35				-255 347,65	-8 519 280,70
	851940	ABA Sanierungen 2020	-652 341,51				-13 524,98	-638 816,53
	851950	ABA Leitungskataster Teil 4	-53 032,92				-1 116,48	-51 916,44
	851960	ABA Sanierungen 2021	-640 724,45		159 000,00		-15 466,97	-784 257,48
	851970	ABA BA 38 Sanierungen 2022	-1 000 000,00		159 052,30		-21 784,19	-1 137 268,11
	853000	Betrieb f. Wohn- und Geschäftsgebäude	-53 241,82				-1 221,74	-52 020,08
	870000	Photovoltaikanlage	-85 830,58				-6 722,02	-79 108,56
	894000	Stadthallen			20 000,00		-2 000,00	-18 000,00
1313	Investitionszuschüsse von Übrigen		-2 708 446,59	0,00	126 966,92	0,00	-95 175,29	-2 740 238,22
	163000	Freiwillige Feuerwehr	-224 824,50				-4 783,50	-220 041,00
	164300	FF-Eberweis	-18 638,86		46 000,00		-2 485,18	-62 153,68
	164600	FF-Seyfrieds	-164 646,14				-8 443,39	-156 202,75
	164610	Sanierung Löschteich Seyfrieds	-11 834,70				-388,02	-11 446,68

MVAG	Ansatz	Bezeichnung	Buchwert 31.12.2024	Zugänge/ + Umbuchungen -	Abgänge/ -	Wertaufholung+/ Wertminderung-	Abschreibung	Buchwert 31.12.2025
	164700	FF-Thaures	-30 954,15				-1 673,20	-29 280,95
	211000	Volksschule	-4 917,86		-1 300,00		-401,98	-3 215,88
	612000	Gemeindestraßen	-1 759,59				-63,99	-1 695,60
	612400	Stellplätze			13 337,01		-1 205,85	-12 131,16
	815100	Outdoorparcours Fit & Fun	-32 555,91				-4 069,49	-28 486,42
	817000	Friedhöfe und Einsegnungshallen	-50 315,34		10 200,00		-2 005,11	-58 510,23
	850000	Betriebe der Wasserversorgung	-489 447,67		20 914,06		-22 129,80	-488 231,93
	851000	Betriebe der Abwasserbeseitigung	-1 662 481,18		37 815,85		-47 152,04	-1 653 144,99
	853000	Betrieb f.Wohn- und Geschäftsgebäude	-16 070,69				-373,74	-15 696,95
		Summe Passiva	-16 355 018,86	0,00	1 030 638,77	0,00	-523 331,26	-16 862 326,37
		Saldo Aktiva/Passiva	29 461 300,56	1 663 437,03	1 036 242,17	85,25	1 381 197,60	28 707 383,07

Liste der nicht bewerteten Kulturgüter (Anlage 6h)

Art	Bezeichnung	Standort	Anzahl (bei Sammlungen)
Unbeweglich	Kapelle Eberweis	Kulturgüter	1
Unbeweglich	Kapelle Brandhäuser	Kulturgüter	1
Unbeweglich	Kapelle Altmanns	Kulturgüter	1
Unbeweglich	Kapelle Dietweis	Kulturgüter	1
Unbeweglich	Kapelle Guttenbrunn	Kulturgüter	1
Unbeweglich	Kapelle Haslau	Kulturgüter	1
Unbeweglich	Kapelle Motten	Kulturgüter	1
Unbeweglich	Kapelle Thaures	Kulturgüter	1
Unbeweglich	Glockenturm Neu Thaures	Kulturgüter	1
Unbeweglich	Pranger	Kulturgüter	1
Unbeweglich	Dreifaltigkeitssäule	Kulturgüter	1
Unbeweglich	Stadtbrunnen Rabachtl	Kulturgüter	1
Unbeweglich	hl. Roland Torso	Kulturgüter	1
Unbeweglich	Fischerbrunnen Romauplatz	Kulturgüter	1

Leasingspiegel (Anlage 6i)

Finanzierungsleasing

Ansatz- oder Projektbezeichnung	Anschaffungskosten	Buchwert 31.12.2024	Buchwert 31.12.2025	Summe ausstehender Mindestleasing- zahlungen	Laufzeit	Restlaufzeit in Jahren	Kautionen für Finanzierungsleasing
Summe	0,00	0,00	0,00	0,00			

Wirtschaftliche Unternehmungen, Betriebe, betriebsähnliche Einrichtungen gem. § 1 Abs. 2

Summe	0,00	0,00	0,00	0,00			
--------------	-------------	-------------	-------------	-------------	--	--	--

Operating Leasing

Ansatz- oder Projektbezeichnung	Laufzeit Grundmietzeit in Jahren	Gesamtkosten	Einmalkautions	Leasingentgelt (ohne laufender Kautions)	Laufende Kautions	Restlaufzeit in Jahren	Kumulierte Restzahlungen
Geräteträger "HAKO Citymaster 650" (815000)	01.01.2022 - 31.12.2028 7,00	108 561,60		18 075,12		3,00	54 225,36
LKW mit Kran (612000)	01.01.2011 - 31.12.2021 11,00	107 270,00					
Summe		215 831,60	0,00	18 075,12	0,00		54 225,36

Wirtschaftliche Unternehmungen, Betriebe, betriebsähnliche Einrichtungen gem. § 1 Abs. 2

Summe		0,00	0,00	0,00	0,00		0,00
--------------	--	-------------	-------------	-------------	-------------	--	-------------

Rückstellungsspiegel (Anlage 6q)

Rückstellung	Stand 31.12.2024	Dotierungen (+)	Auflösung inkl. Verbrauch (-)	Stand 31.12.2025
Kurzfristig	0,00	0,00	0,00	0,00
Rückstellungen für Prozesskosten				
Rückstellungen für nicht konsumierte Urlaube				
Rückstellungen für ausstehende Rechnungen				
Sonstige kurzfristige Rückstellungen				
Langfristig	950 369,35	59 593,12	194 716,83	815 245,64
Rückstellungen für Abfertigungen	638 467,68	34 478,72	140 767,34	532 179,06
Rückstellungen für Jubiläumszuwendungen	311 901,67	25 114,40	53 949,49	283 066,58
Rückstellungen für Haftungen				
Rückstellungen für Sanierung von Altlasten				
Rückstellungen für Pensionen (Säule I)				
Sonstige langfristige Rückstellungen				
Gesamtsumme	950 369,35	59 593,12	194 716,83	815 245,64

Einzelnachweis über die nicht voranschlagswirksame Gebarung
gemäß § 12 (Anlage 6t)

Einzelnachweis der vermögenswirksamen Bestandskonten

Konto	Kontenbezeichnung	Stand 31.12.2024	Umsatz Soll	Umsatz Haben	Stand 31.12.2025
Veränderung der nicht voranschlagswirksamen Forderungen					
270000	Finanzamt Vorsteuerbeträge (nicht voranschlagswirksame Gebarung)	22 167,07	328 694,61	339 294,25	11 567,43
271000	Umsatzsteuer Verrechnungskonto – Gutschrift (nicht voranschlagswirksame Gebarung)	38 534,27	198 754,93	198 493,47	38 795,73
279000	Sonstige für Dritte geleistete Vorschüsse (nicht voranschlagswirksame Gebarung)	31 429,39	25 400,88	39 034,06	17 796,21
287000	Sonstige kurzfristige Forderungen (nicht voranschlagswirksame Gebarung)	0,00	236 308,79	238 048,79	-1 740,00
	Summe	92 130,73	789 159,21	814 870,57	66 419,37
Veränderung der nicht voranschlagswirksamen Verbindlichkeiten					
360000	Umsatzsteuer (nicht voranschlagswirksame Gebarung)	11 149,86	237 159,27	231 651,45	5 642,04
361000	Erläge von/für Dienststellen der Gebietskörperschaften (nicht voranschlagswirksame Gebarung)	5 954,45	30 347,06	31 019,20	6 626,59
362000	Gehaltsabzugsgebarungen (nicht voranschlagswirksame Gebarung)	48 288,01	1 382 146,09	1 357 072,64	23 214,56
363000	Einbehaltungen und Überzahlungen von Dritten (nicht voranschlagswirksame Gebarung)	795,10	795,10	0,00	0,00
368000	Barvorlagen (nicht voranschlagswirksame Gebarung)	36 850,00	37 057,09	37 057,09	36 850,00
369000	Sonstige Erläge (nicht voranschlagswirksame Gebarung)	41 453,39	44 805,99	13 592,60	10 240,00
379000	Sonstige Verbindlichkeiten (nicht voranschlagswirksame Gebarung)	0,00	2 337 218,30	2 334 076,27	-3 142,03
	Summe	144 490,81	4 069 528,90	4 004 469,25	79 431,16

Einzelnachweis der finanzierungswirksamen Vorschuss- und Verwahrgeldkonten

(inkl. anteiliger Kundenforderungen und Lieferantenverbindlichkeiten)

Konto	Kontenbezeichnung	Stand 31.12.2024	Umsatz Soll	Umsatz Haben	Stand 31.12.2025
Veränderung der nicht voranschlagswirksamen Forderungen					
270000	Ust-Vorsteuer	-4 421,05	339 294,25	354 391,38	10 676,08
271000	Finanzamt - Guthaben	38 534,27	198 493,47	198 754,93	38 795,73
279000	Diverse Vorschüsse	30 986,68	37 552,25	22 685,30	16 119,73
279200	Literatur Im Nebel	492,82	175,00	323,46	641,28
279900	Schadensabwicklungen, Versicherungsf	0,00	1 356,92	2 392,12	1 035,20
287777	Kassenbestandsveraenderungen	0,00	238 048,79	236 308,79	-1 740,00
	Summe	65 592,72	814 920,68	814 855,98	65 528,02

Einzelnachweis der finanzierungswirksamen Vorschuss- und Verwahrgeldkonten

(inkl. anteiliger Kundenforderungen und Lieferantenverbindlichkeiten)

Konto	Kontenbezeichnung	Stand 31.12.2024	Umsatz Soll	Umsatz Haben	Stand 31.12.2025
Veränderung der nicht voranschlagswirksamen Verbindlichkeiten					
360000	Ust-Mehrwertsteuer	-1 289,44	236 568,68	237 159,27	-1 880,03
361000	Bundesverwaltungsabgaben	2 301,80	13 307,20	9 083,20	6 525,80
361300	Werbeabgabe	139,57	950,54	860,84	229,27
361400	Nächtigungstaxe	4 638,00	16 327,50	16 702,51	4 262,99
361600	Kautio n Ferienbetreuung Kindergarten	0,00	1 344,00	1 290,00	54,00
362000	Lohnsteuer	0,00	334 012,46	334 012,46	0,00
362099	Kommunalsteuer	0,00	4 231,07	4 231,07	0,00
362100	Bva - Aktive Beamte	2 372,39	595 505,44	593 435,54	4 442,29
362190	Anrechnungsbetrag Bürgermeister	16 656,52	17 239,48	16 656,52	17 239,48
362300	Gebietskrankenkasse	30 060,36	314 094,90	317 009,32	27 145,94
362400	Finanzamt,dgb	0,00	71 296,41	71 296,41	0,00
362700	Gewerkschaftsbeiträge	1 571,13	15 517,88	15 359,97	1 729,04
362800	Zukunftsvorsorge	0,00	5 175,00	5 175,00	0,00
363000	Hafrücklässe	795,10	0,00	795,10	0,00
368100	Jagd pacht Altmanns	4 700,00	4 757,95	4 757,95	4 700,00
368200	Jagd pacht Dietweis	2 800,00	2 800,00	2 800,00	2 800,00
368300	Jagd pacht Eberweis	2 800,00	2 800,00	2 800,00	2 800,00
368400	Jagd pacht Guttenbrunn/Wolfsegg	5 000,00	5 000,00	5 000,00	5 000,00
368500	Jagd pacht Heidenreichstein	7 350,00	7 374,90	7 374,90	7 350,00
368600	Jagd pacht Motten	2 500,00	2 500,00	2 500,00	2 500,00
368700	Jagd pacht Seyfrieds/Haslau	8 000,00	8 001,02	8 001,02	8 000,00
368800	Jagd pacht Thaures	3 700,00	3 823,22	3 823,22	3 700,00
369000	Diverse Verwahrgelder (Kautio n Schlüsselkarten)	4 673,39	1 000,00	1 013,39	4 660,00
369100	Diverse Einnahmen	30 800,00	5 551,98	36 351,98	0,00
369200	Personalvertretungsumlage	0,00	5 420,62	5 820,62	-400,00
369210	Literatur im Nebel	-8 241,07	8 241,07	0,00	0,00
369400	Urlaubskasse	0,00	1 620,00	1 620,00	0,00
369500	Mietkautio nen - Sparbuch Volksbank	5 980,00	0,00	0,00	5 980,00
379000	Finanzamt - Zahllast	0,00	108 104,98	108 104,98	0,00
379099	Auszahlung der Bezüge	0,00	2 225 971,29	2 229 113,32	-3 142,03
Summe		127 307,75	4 018 537,59	4 042 148,59	103 696,75

Personaldaten iSd ÖStp (Anlage 4)

Gruppe 1 - gesamt	Dienstverhältnis zu Gemeinde, dienstleistend in einer Dienststelle, bezahlt aus dem Budget von Gemeinde		Personalaufwendungen				
	Köpfe ³⁾	VBÄ ³⁾	davon melden Gemeinden optional				gesamt
Bezüge (Unterklasse 50-52)			Nebengebühren (Unterklasse 56)	Dienstgeberbeiträge (Unterklasse 58)	Weitere Aufwendungen	Kontenklasse 5 ²⁾	
Beamtinnen und Beamte	k.A.	k.A.	0,00				
Vertragsbedienstete	52,00	43,96	2 480 151,36				
KV-Bedienstete (Kollektivvertrag)	k.A.	k.A.	11 135,32				
Nicht zuordenbar	k.A.	k.A.					
Summe	54,00	44,24	2 491 286,68	158 822,33	583 661,19	0,00	3 233 770,20
darunter (Teilmengen der Gruppe 1)			Länder und Gemeinden melden optional				
	Köpfe ³⁾	VBÄ ³⁾	Bezüge (Unterklasse 50-52)	Nebengebühren (Unterklasse 56)	Dienstgeberbeiträge (Unterklasse 58)	Weitere Aufwendungen	Kontenklasse 5 ²⁾
Musikschullehrerinnen und -lehrer	k.A.	k.A.					
Elementarpädagoginnen und -pädagogen	k.A.	k.A.					
Bedienstete nicht-ausgliederter Krankenanstalten	k.A.	k.A.					
Lehrlinge	k.A.	k.A.					
Summe	k.A.	k.A.					

Gruppe 2 - gesamt	Dienstverhältnis zu Gemeinde, nicht dienstleistend bei Gemeinde ¹⁴ , bezahlt aus dem Budget von Gemeinde		Personalaufwendungen				
	Köpfe ³⁾	VBÄ ³⁾	davon melden Gemeinden optional				gesamt
			Bezüge (Unterklasse 50-52)	Nebengebühren (Unterklasse 56)	Dienstgeberbeiträge (Unterklasse 58)	Weitere Aufwendungen	Kontenklasse 5 ²⁾
Beamtinnen und Beamte	k.A.	k.A.					
Vertragsbedienstete	k.A.	k.A.					
Nicht zuordenbar	k.A.	k.A.					
Summe	k.A.	k.A.					

Gruppe 2 - nach Rechnungsträger		Köpfe	VBÄ
Einheit: Naturpark			
Refundierung des Personalaufwandes? Ja/Nein	Nein		
Anzahl Bedienstete		1,0	1,0

Beamtinnen und Beamte - Pensionistinnen und Pensionisten zum 31.12.2025			
	Köpfe ³⁾	Ø-Pensions- höhe /Mt. ⁴⁾	
Ruhegenussbezieherinnen und -bezieher	k.A.	2 660,0	
Hinterbliebene ⁵⁾	k.A.	1 716,0	
Neue Ruhegenussbezieherinnen und -bezieher im Bezugsjahr 2025			
	Köpfe ³⁾	Ø-Pensions- antrittsalter	Ø-Pensions- höhe /Mt. ⁴⁾
Alterspension ⁶⁾	k.A.		
Dienstunfähigkeit ⁷⁾	k.A.		
vorzeitige Pensionierung mit Abschlag ⁸⁾	k.A.		
vorzeitige Pensionierung ohne Abschlag ⁹⁾	k.A.		
Pensionierungen gesamt	k.A.	0,0	0,0
Gesamter Pensionsaufwand für das Bezugsjahr 2025	131 135,28		
<p>1) gemäß den Vorgaben in Artikel 14 Abs. 2 lit. c ÖStP 2012 2) Personalrückstellungen und Sachbezüge sind in diese Anlage nicht aufzunehmen 3) Aus Datenschutzgründen wird dieses Feld erst ab 6 betroffenen Personen ausgewiesen 4) Durchschnittspension im Dezember laut Personalstatistik-Festlegungen ohne Sonderzahlungen, ohne Pflegegeld und ohne sonstige Transferleistungen; brutto 5) Witwen-, Witwer-, Waisenversorgungsbezüge und vergleichbare Leistungen 6) Ruhebezüge aufgrund eines Übertritts in den Ruhestand oder einer vergleichbaren Regelung iSd § 13 BDG 1979 7) Ruhebezüge aufgrund einer Ruhestandsversetzung wegen dauernder Dienstunfähigkeit iSd § 14 BDG 1979 8) Ruhebezüge aufgrund einer vorzeitigen Ruhestandsversetzung mit Abschlag iSd §§ 15b, 15c oder 236d BDG 1979 9) Ruhebezüge aufgrund einer vorzeitigen Ruhestandsversetzung ohne Abschlag 10) Inkl. Musikschullehrerinnen und -lehrer sowie Elementarpädagoginnen und -pädagogen 11) Darunter sind Personalgestellungen bei Beteiligungen iSd § 23 VRV 2015 sowie sonstige Personalgestellungen, zB bei anderen Gebietskörperschaften und Körperschaften öffentlichen Rechts zu verstehen.</p>			

Dienstpostenplan

Dienstpostenplan																		
Verwendungs- zweig	Verwendung	Bezeichnung des Dienstzweiges	Dienst- zweig Nr.		Tätigkeits- profil	Zahl der Dienst- posten	Verwendungs- bzw. Entlohnungsgruppe		Zahl der Funktions- dienst- posten	Art des Funktions- dienstposten		Funktionsdienstposten		Personal- zulage	Hinweis			
			(GBDO/GVBG)	(NO GBEdG 2025)			(GBDO/GVBG)	(NO GBEdG 2025)		a	b	Bezeichnung	Funktionsgruppe					
													(GBDO/GVBG)			(NO GBEdG 2025)	(GBDO/GVBG)	(NO GBEdG 2025)
Verwaltungsdienst	Höherer Dienst	Höherer Verwaltungsdienst	44	/	4.3.	1	VII/7	/	V3	1	a	/	1	Stadtdirektorin	9	FL3	JA/25	
Verwaltungsdienst	Gehobener Dienst	Rechnungs- (Buchhaltungs-)dienst	54	/	4.2.	3	VI/6	/	V2	1	b	/	2	LeiterIn Finanzabteilung	8	FL2	JA/12,5	
Verwaltungsdienst	Gehobener Dienst	Gehobener Standesbeamten- (oder Staatsbürgerschafts-)dienst	55	/	4.2.	1	VI/6	/	V2	1	b	/	2	StandesbeamterIn	8	FL2	JA/4,2	
Verwaltungsdienst	Gehobener Dienst	Gehobener Verwaltungsdienst	56	/	4.2.	2	VI/6	/	V2	1	b	/	2	BauwesenleiterIn	8	FL2	JA/4,2	
Verwaltungsdienst	Fachdienst	Verwaltungsfachdienst	71	/	4.1.	3	V/5	/	V1	1	d	/	4	IT-BetreuerIn	7	FE1		
Assistenzdienst	Assistenzdienst	Mittlerer Dienst in Archiven, Bibliotheken, Museen und Sammlungen	76	/	2.3.	2	IV/4	/	A2			/						
Assistenzdienst	Assistenzdienst	Mittlerer Verwaltungs- und Kanzleidiens	85	/	2.3.	3	IV/4	/	A2			/						
Technischer Dienst	Gehobener Dienst	Gehobener Facharbeiter (gemäß § 6 Abs. 1 lit.b Z 3)	1	/	3.3.	1	VI/6	/	T2	1	b	/	2	Wirtschaftshofleiter	8	FL2	JA/25	bei Nachbesetzung/Pensionierung
Technischer Dienst	Fachdienst	Facharbeiter	2	/	3.1.	1	V/5	/	T1			/	4	Stv. Leiter Wirtschaftshof		FE1		bei Nachbesetzung/Pensionierung
Technischer Dienst	Fachdienst	Facharbeiter	2	/	3.1.	1	V/5	/	T1			/	4	Verantwortlicher Wasserversorgung		FE1		bei Nachbesetzung/Pensionierung
Technischer Dienst	Fachdienst	Facharbeiter	2	/	3.1.	1	V/5	/	T1			/	4	Verantwortlicher Kanalanlage		FE1		bei Nachbesetzung/Pensionierung
Technischer Dienst	Fachdienst	Facharbeiter	2	/	3.1.	1	V/5	/	T1			/	4	Friedhofverantwortlicher		FE1		bei Nachbesetzung/Pensionierung
Technischer Dienst	Fachdienst	Facharbeiter	2	/	3.1.	1	V/5	/	T1			/	4	Werkstattverantwortlicher		FE1		bei Nachbesetzung/Pensionierung
Technischer Dienst	Fachdienst	Facharbeiter	2	/	3.1.	1	V/5	/	T1			/	4	Verantwortlicher Öffentliche Beleuchtung		FE1		bei Nachbesetzung/Pensionierung
Assistenzdienst	Assistenzdienst	Angeleitete Arbeiter	11	/	2.1.	3	III/3	/	A2			/						
Elementar- und sozialpädagogischer Dienst	Fachdienst	Kindergartenhilfsdienst	12	/	7.1.	10	III/3	/	P1			/						
Hilfsdienst	Hilfsdienst	Hilfsdienst mit einschlägigen Vorkenntnissen	15	/	1.1.	1	II/2	/	A1			/						
Technischer Dienst	Fachdienst	Schulwart mit Zusatzverwendung im handwerklichen Beruf	7	/	3.1.	1	IV/4	/	T1			/						
Hilfsdienst	Hilfsdienst	Hilfsdienst	17	/	1.1.	7	I/1	/	A1			/						
Elementar- und sozialpädagogischer Dienst	Gehobener Dienst	Gehobener Erzieherdienst	48	/	7.3.	1	VI/6	/	P2			/						
Elementar- und sozialpädagogischer Dienst	Fachdienst	Erzieherfachdienst	60	/	7.1.	1	V/5	/	P1			/						
Verwaltungsdienst	Gehobener Dienst	Gehobener Wirtschaftsdienst	57	/	4.2.	1	VI/6	/	V2			/						

Nachweis über Personalaufwand VRV2015

Gruppe	Abschnitt	Ansatz	Vertragsbedienstete I 510000 - 510999	Vertragsbedienstete II 511000 - 511999	Arbeiter ganzjährig beschäftigt 521000 - 521999	Nebengebühren und Geldaushilfen 560000 - 569999	DGB für Finanzamt (FLAB) 580000 - 580999	Leistungen aus der Selbstträgerschaft 582000 - 582999	Pension und sonstige Ruhebezüge 760000 - 760999	Gesamtsumme
0	00	000000 Gewählte Gemeindeorgane						15.467,62	21.032,48	36.500,10
	01	010000 Zentralamt	570.197,45	40.144,47		44.939,05	13.441,20	92.674,38		761.396,55
	02	022000 Standesamt	68.453,99			1.320,45	2.565,13	14.483,51		86.823,08
		023000 Einwohneramt	50.395,69			1.535,03	1.916,06	10.774,56		64.621,34
	08	080000 Pensionen (soweit nicht aufgeteilt)						3.879,90	110.102,80	113.982,70
		Summe Gruppe 0	689.047,13	40.144,47		47.794,53	17.922,39	137.279,97	131.135,28	1.063.323,77
1	13	131000 Bau- und Feuerpolizei				738,84	27,34	159,18		925,36
		Summe Gruppe 1				738,84	27,34	159,18		925,36
2	21	211000 Volksschule	85.415,06	86.279,60		5.565,40	5.316,90	37.159,68		219.736,64
	24	240100 Kindergärten	7.433,67	345.202,39		3.265,09	13.116,89	75.536,00		444.554,04
	27	273000 Volksbüchereien	18.137,93	5.134,56		115,00	863,09	4.984,41		29.234,99
		Summe Gruppe 2	110.986,66	436.616,55		8.945,49	19.296,88	117.680,09		693.525,67
3	36	360000 Heimatmuseen		619,51			22,93	133,41		775,85
		369000 Sonstige Einrichtungen und Maßnahmen	13.178,37			206,62	485,74	2.746,34		16.617,07
		Summe Gruppe 3	13.178,37	619,51		206,62	508,67	2.879,75		17.392,92
4	42	423000 Essen auf Rädern		8.744,51	3.500,31		270,16	1.955,67		14.470,65
		429000 Sonstige Einrichtungen und Maßnahmen		4.223,23		44,10	156,10	898,37		5.321,80
		Summe Gruppe 4		12.967,74	3.500,31	44,10	426,26	2.854,04		19.792,45
5	53	530000 Rettungsdienste		4.221,05		57,42	158,31	914,11		5.350,89
		Summe Gruppe 5		4.221,05		57,42	158,31	914,11		5.350,89
6	61	612000 Gemeindestraßen		113.903,01		13.066,14	4.664,82	25.809,54		157.443,51
		Summe Gruppe 6		113.903,01		13.066,14	4.664,82	25.809,54		157.443,51
7	77	770000 Einrichtungen zur Förd. des Tourismus	74.906,52			511,21	2.767,19	15.878,16		94.063,08
		Summe Gruppe 7	74.906,52			511,21	2.767,19	15.878,16		94.063,08
8	81	812000 WC-Anlagen			3.817,55			136,32		3.953,87
		814000 Straßenreinigung		90.846,65	3.817,46	11.009,36		11.333,05		117.006,52
		815000 Park- und Gartenanlagen, Kinderspielpl.		55.079,81		3.504,43		11.515,58		70.099,82

Gruppe	Abschnitt	Ansatz	Vertragsbedienstete I 510000 - 510999	Vertragsbedienstete II 511000 - 511999	Arbeiter ganzjährig beschäftigt 521000 - 521999	Nebengebühren und Geldaushilfen 560000 - 569999	DGB für Finanzamt (FLAB) 580000 - 580999	Leistungen aus der Selbstträgerschaft 582000 - 582999	Pension und sonstige Ruhebezüge 760000 - 760999	Gesamtsumme	
8	81	816000 Öffentliche Beleuchtung und Uhren		57.733,24		4.015,67	1.171,55	12.486,59		75.407,05	
		817000 Friedhöfe und Einsegnungshallen		40.665,30		4.913,90	1.681,00	9.649,68		56.909,88	
	82	820000 Wirtschaftshöfe	87.551,18	369.203,56		39.292,08	13.295,06	100.560,13		609.902,01	
		821000 Fuhrpark					-508,26	-3.963,55			-4.471,81
	85	850000 Betriebe der Wasserversorgung	13.247,90	47.742,50		9.445,86	2.598,86	14.859,84			87.894,96
		851000 Betriebe der Abwasserbeseitigung	13.247,90	48.125,74		8.997,64	2.596,47	14.851,67			87.819,42
Summe Gruppe 8			114.046,98	709.396,80	7.635,01	81.178,94	20.834,68	171.429,31		1.104.521,72	
9	90	900000 Gesonderte Verwaltung	160.116,57			6.279,04	4.689,87	33.249,56		204.335,04	
	Summe Gruppe 9			160.116,57			6.279,04	4.689,87	33.249,56		204.335,04
Summe gesamt			1.162.282,23	1.317.869,13	11.135,32	158.822,33	71.296,41	508.133,71	131.135,28	3.360.674,41	

Nachweis Vermögen mit abgeänderter Nutzungsdauer

Konto	Bezeichnung	Nutzungsdauer lt. VRV	Abweichende Nutzungsdauer	Begründung
2/0060001/02427	Margitweg 10 Margithalle + Ausschankanlage, Keller, Aussenanl	50,0	50,0	Errechnet auf grund des Schätzgutachtens
2/0060001/02428	Gasthaus/Kunstakademie Margitweg 10	50,0	50,0	aufgrund des Schätzgutachten
2/0070003/00215	Urnenhain 2018	33,0	50,0	massives Bauwerk
2/0120001/00302	Photovoltaikanlage	15,0	20,0	Nutzungsdauer angepasst an die Bilanz des Betriebes gewerblicher Art "Photovoltaikanlage" (Lt. NÖ Gemeindesteuerberatung)
2/0130001/00366	Hydranten 2019	5,0	25,0	ND gemäß Abreibungstabelle NÖ Gemeindeberatung
2/0130001/00367	Hydranten 2018	5,0	25,0	ND gemäß Abreibungstabelle NÖ Gemeindeberatung
2/0130001/00368	Hydranten 2017	5,0	25,0	ND gemäß Abreibungstabelle NÖ Gemeindeberatung
2/0130001/00369	Hydranten 2016	5,0	25,0	ND gemäß Abreibungstabelle NÖ Gemeindeberatung
2/0130001/00370	Hydranten 2015	5,0	25,0	ND gemäß Abreibungstabelle NÖ Gemeindeberatung
2/0130001/00371	Hydranten 2014	5,0	25,0	ND gemäß Abreibungstabelle NÖ Gemeindeberatung
2/0130001/00372	Hydranten 2013	5,0	25,0	ND gemäß Abreibungstabelle NÖ Gemeindeberatung
2/0130001/00373	Hydranten 2012	5,0	25,0	ND gemäß Abreibungstabelle NÖ Gemeindeberatung
2/0130001/00374	Hydranten 2011	5,0	25,0	ND gemäß Abreibungstabelle NÖ Gemeindeberatung
2/0130001/00375	Hydranten 2009	5,0	25,0	ND gemäß Abreibungstabelle NÖ Gemeindeberatung
2/0130001/00376	Hydranten 2008	5,0	25,0	ND gemäß Abreibungstabelle NÖ Gemeindeberatung
2/0130001/00377	Hydranten 1997	5,0	25,0	ND gemäß Abreibungstabelle NÖ Gemeindeberatung
3/0460004/00016	Wasseraufbereitung Waldviertel	20,0	10,0	Anlage außer Betrieb
4/0110002/00077	Canon Projektor LV-WX300	10,0	10,0	Tafelbeamer
4/0110002/00317	Einrichtung ehem.Gasthaus Margitweg 10 Hlava Nina	10,0	10,0	Einrichtungsgegenstände mit Anschaffungsjahr 2020
4/0130001/00002	HLF 1-W FF-Thaures	5,0	20,0	aufgrund des geringen Einsatzes
4/0150002/00237	Ford Transit Kombi FF-Eberweis	10,0	15,0	aufgrund der geringen Nutzung
4/0150002/00240	HLF 2 AT / MB Atego 1630 AF FF-Seyfrieds	10,0	20,0	wegen den wenigen Gebrauch
4/0150002/00247	HLF 2 FF-Eberweis	10,0	20,0	20 Jahre wegen wenig Gebrauch
4/0180003/00078	HP ProBook 450 G5 15Z	4,0	4,0	korrigiert nach Import
4/0440001/00255	Software Brandschutztechnik	0,0	5,0	laut Vorschlag
4/0440001/00257	Altaro VM Backup for Hyper -V	0,0	3,0	

Querschnitt (Anlage 5b)

RQS-Pos.	Zuordnung MVAG bzw. VHH-Code	Bezeichnung	Anmerkungen	Gesamt-Haushalt	Haushalt ohne Quasi-KG	Quasi-KG ²
Mittelaufbringung (Erträge bzw. Einzahlungen und erhaltene Kapitaltransfers)						
10	3111	Einzahlungen aus eigenen Abgaben		2 088 376,05	2 088 376,05	
11	2112	Erträge aus Ertragsanteilen		3 827 672,68	3 827 672,68	
12	2113, 2114, 2115	Erträge aus Gebühren, Leistungen, Besitz und wirtschaftlicher Tätigkeit		3 123 812,93	1 013 350,31	2 110 462,62
13	2116	Erträge aus Veräußerungen und sonstige Erträge	ohne Gruppe (Konto) 806, 807, 899	223 750,64	223 750,64	
14	2117	Nicht finanzierungswirksame operative Erträge	ohne Gruppe (Konto) 817, 819, 891			
15	212x	Erträge aus Transfers	ohne Gruppe (Konto) 813	1 544 891,23	1 416 090,43	128 800,80
16	213x	Finanzerträge	ohne Gruppe (Konto) 818, 821, 825, 826	5,49	4,75	0,74
17	131x	Erhaltene Kapitaltransfers (VHH Zugang)		1 030 638,77	233 148,54	797 490,23
19	Summe 1 (Mittelaufbringung bereinigt)³			11 839 147,79	8 802 393,40	3 036 754,39
Mittelverwendung (Aufwendungen)						
20	2211, 2212, 2213	Finanzierungswirksamer Personalaufwand		3 233 770,20	3 053 843,33	179 926,87
21	2221 - 2225	Finanzierungswirksamer Sachaufwand	ohne Gruppe (Konto) 799	2 790 241,79	2 108 384,50	681 857,29
22	2226	Verluste aus dem Abgang von Anlagevermögen, Rückstellungen für ausstehende Rechnungen	nur Gruppe (Konto) 683, 688	2 801,70	2 801,70	
23	223x	Transferaufwand	ohne Gruppe (Konto) 696, 761	3 569 731,52	3 273 215,30	296 516,22
24	224x	Finanzaufwand	ohne Gruppe (Konto) 652, 654, 682, 694, 697, 699	345 194,52	77 993,11	267 201,41
29	Summe 2 (Mittelverwendung bereinigt)³			9 941 739,73	8 516 237,94	1 425 501,79
Vermögensbildung (Sachanlagevermögen), inkl. Vorräte						
30	1010, 102x	Immaterielle Vermögenswerte und Sachanlagen (VHH Zugang) ⁴	ohne Gruppe (Konto) 090-098, 280	1 663 437,03	770 883,90	892 553,13
31	1010, 102x	Immaterielle Vermögenswerte und Sachanlagen (VHH Abgang) ⁴	ohne Gruppe (Konto) 090-098, 280; Abgang mit Minus erfassen	-5 603,40	-5 603,40	
32	1141	Vorräte (Saldo) (VHH Zugang - Abgang)		5 109,44	5 109,44	
39	Summe 3 (Vermögensbildung bereinigt)³			1 662 943,07	770 389,94	892 553,13
49	Saldo = Summe 1 - Summe 2 - Summe 3			234 464,99	-484 234,48	718 699,47

RQS-Pos.	Zuordnung MVAG bzw. VHH-Code	Bezeichnung	Anmerkungen	Gesamt-Haushalt	Haushalt ohne Quasi-KG	Quasi-KG ²
Überrechnung Quasi-Kapitalgesellschaften (Quasi-KG) gemäß ESVG						
50	2301, 2116	Entnahmen von Haushaltsrücklagen	nur Gruppe (Konto) 893, 894, 895, 899	n.a.	n.a.	159 015,78
51	2401, 2225	Zuweisungen an Haushaltsrücklagen	nur Gruppe (Konto) 793, 794, 795, 799	n.a.	n.a.	-159 015,78
52	332x	Einzahlungen aus der Rückzahlung von Darlehen sowie gewährten Vorschüssen	ohne Gruppe (Konto) 280-282	n.a.	n.a.	
53	342x	Auszahlungen aus der Gewährung von Darlehen sowie gewährten Vorschüssen	ohne Gruppe (Konto) 280-282	n.a.	n.a.	
54	351x	Einzahlungen aus der Aufnahme von Finanzschulden		n.a.	n.a.	1 191 200,00
55	361x	Auszahlungen aus der Tilgung von Finanzschulden		n.a.	n.a.	-632 492,89
56	333x	Erhaltene Kapitaltransfers (Einzahlungen)		n.a.	n.a.	907 092,12
57	131x	Erhaltene Kapitaltransfers (VHH Zugang)		n.a.	n.a.	-797 490,23
59	Überrechnung Quasi-KG Summe aus Position 49 (Quasi-KG) und Position 50 bis 57 (Quasi-KG)			n.a.	n.a.	1 387 008,47
60	Finanzierungssaldo („vorläufiges Maastricht-Ergebnis“) ¹ Summe aus Position 49 (Haushalt ohne Quasi-KG) und Position 59 (Quasi-KG)			n.a.	902 773,99	n.a.
61	Erläuterungen der Gebietskörperschaft (optional)					

1) Der Finanzierungssaldo gemäß Pos. 60 kann vom Beitrag der Gemeinde zum Maastricht-Saldo abweichen. Entsprechend den Bestimmungen des Artikel 14 Abs. 2 lit. b Z. 1 iVm Artikel 15 Abs. 1 Österreichischer Stabilitätspakt sind die Daten der Gemeinden (außer Wien) zusammengefasst durch das Land an Statistik Austria zu melden, das ausgewiesene Einzelergebnis der Gemeinde hat nur bedingte Aussagekraft für das Gesamtergebnis der Haushaltskoordinierung.

2) Quasi-Kapitalgesellschaften außerhalb des Sektors Staat gemäß ESVG (Ansatz 85-86).

3) Mittelaufbringung und -verwendung sowie Vermögensbildung bereinigt näherungsweise im Sinne der Einnahmen und Ausgaben gemäß ESVG.

4) VHH Zugang/Abgang der Vermögensrechnung gemäß Anlage 6g - Anlagenspiegel

Erläuterung Abweichung gegenüber
Ergebnis- und Finanzierungsvoranschlag

Haushaltskonto	Bezeichnung	HH	Buchungen	- Voranschlag	- Übertragung	= Abweichung	Betrag Beschluss und Begründung
Mittelaufbringung	Abweichung über 15 001,00 und mehr als 40,00%						
164200	FF-Altmanns						
6/164200+346000	Investitionsdarlehen von Finanzunternehmen	FHH	0,00	50 000,00	0,00	-50 000,00	
240100	Kindergärten						
2/240100+860000	Transfers von Bund, Bundesfonds und Bundeskammern	EHH	1 757,33	102 000,00	0,00	-100 242,67	
	Transfers von Bund, Bundesfonds und Bundeskammern	FHH	1 757,33	102 000,00	0,00	-100 242,67	
2/240100+861000	Transfers von Ländern, Landesfonds und Landesammern	EHH	193 550,04	31 500,00	0,00	162 050,04	
	Transfers von Ländern, Landesfonds und Landesammern	FHH	193 550,04	31 500,00	0,00	162 050,04	
360000	Heimtmuseen						
6/360000+346000	Investitionsdarlehen von Finanzunternehmen	FHH	0,00	50 000,00	0,00	-50 000,00	
419000	Sonstige Einrichtungen und Maßnahmen						
2/419000+861000	Transfers von Ländern, Landesfonds und Landesammern	EHH	126 127,65	0,00	0,00	126 127,65	
	Transfers von Ländern, Landesfonds und Landesammern	FHH	126 127,65	0,00	0,00	126 127,65	
612000	Gemeindestraßen						
2/612000+816100	Kostenbeiträge (Kostensätze) für sonstige Leistungen	EHH	127 106,41	0,00	0,00	127 106,41	
	Kostenbeiträge (Kostensätze) für sonstige Leistungen	FHH	127 106,41	0,00	0,00	127 106,41	
2/612000+816200	Kostenbeiträge (hausinterne Kosten) für interne Leistungen	EHH	0,00	45 000,00	0,00	-45 000,00	
	Kostenbeiträge (hausinterne Kosten) für interne Leistungen	FHH	0,00	45 000,00	0,00	-45 000,00	

Haushaltskonto	Bezeichnung	HH	Buchungen	- Voranschlag	- Übertragung	= Abweichung	Betrag Beschluss und Begründung
612100	Infrastrukturmassnahmen Strassenbau und Strassenbeleuchtung						
6/612100+300000	Kapitaltransfers von Bund, Bundesfonds und Bundeskammern	FHH	0,00	78 200,00	0,00	-78 200,00	
6/612100+300742	Kapitaltransfers von Bund, Bundesfonds und Bundeskammern	FHH	65 029,10	0,00	0,00	65 029,10	
710000	Land- und Forstwirtschaftl. Wegebau						
2/710000+860000	Transfers von Bund, Bundesfonds und Bundeskammern	EHH	10 635,57	37 900,00	0,00	-27 264,43	
	Transfers von Bund, Bundesfonds und Bundeskammern	FHH	10 635,57	37 900,00	0,00	-27 264,43	
812000	WC-Anlagen						
6/812000+301000	Kapitaltransfers von Ländern, Landesfonds und Landeskammern	FHH	0,00	20 000,00	0,00	-20 000,00	
814000	Straßenreinigung						
2/814000+816100	Kostenbeiträge (Kostensätze) für sonstige Leistungen	EHH	34 562,50	0,00	0,00	34 562,50	
	Kostenbeiträge (Kostensätze) für sonstige Leistungen	FHH	34 562,50	0,00	0,00	34 562,50	
2/814000+817000	Erträge aus der Auflösung von sonstigen Rückstellungen	EHH	44 178,39	6 200,00	0,00	37 978,39	
815000	Park- und Gartenanlagen, Kinderspielpl.						
2/815000+816100	Kostenbeiträge (Kostensätze) für sonstige Leistungen	EHH	37 093,75	0,00	0,00	37 093,75	
	Kostenbeiträge (Kostensätze) für sonstige Leistungen	FHH	37 093,75	0,00	0,00	37 093,75	
816000	Öffentliche Beleuchtung und Uhren						
2/816000+816100	Kostenbeiträge (Kostensätze) für sonstige Leistungen	EHH	40 775,00	0,00	0,00	40 775,00	

Haushaltskonto	Bezeichnung	HH	Buchungen	- Voranschlag	- Übertragung	= Abweichung	Betrag Beschluss und Begründung
2/816000+816100	Kostenbeiträge (Kostenersätze) für sonstige Leistungen	FHH	40 775,00	0,00	0,00	40 775,00	
817000	Friedhöfe und Einsegnungshallen						
2/817000+816100	Kostenbeiträge (Kostenersätze) für sonstige Leistungen	EHH	45 343,75	0,00	0,00	45 343,75	
	Kostenbeiträge (Kostenersätze) für sonstige Leistungen	FHH	45 343,75	0,00	0,00	45 343,75	
2/817000+852100	Beerdigungsgebühren	FHH	56 516,28	40 000,00	0,00	16 516,28	
820000	Wirtschaftshöfe						
2/820000+816100	Kostenbeiträge (Kostenersätze) für sonstige Leistungen	EHH	332 500,00	0,00	0,00	332 500,00	
	Kostenbeiträge (Kostenersätze) für sonstige Leistungen	FHH	332 500,00	0,00	0,00	332 500,00	
821000	Fuhrpark						
2/821000+868000	Transfers von privaten Haushalten	EHH	0,00	18 600,00	0,00	-18 600,00	
	Transfers von privaten Haushalten	FHH	0,00	18 600,00	0,00	-18 600,00	
840000	Grundbesitz						
2/840000+801000	Veräußerungen von Grundstücken und Grundstückseinrichtungen	EHH	87 243,54	20 000,00	0,00	67 243,54	
	Veräußerungen von Grundstücken und Grundstückseinrichtungen	FHH	87 243,54	20 000,00	0,00	67 243,54	
850000	Betriebe der Wasserversorgung						
2/850000+816100	Kostenbeiträge (Kostenersätze) für sonstige Leistungen	EHH	41 712,50	0,00	0,00	41 712,50	
	Kostenbeiträge (Kostenersätze) für sonstige Leistungen	FHH	41 712,50	0,00	0,00	41 712,50	

Haushaltskonto	Bezeichnung	HH	Buchungen	- Voranschlag	- Übertragung	= Abweichung	Betrag Beschluss und Begründung
850130	WVA Sanierungen 2021						
6/850130+301000	Kapitaltransfers von Ländern, Landesfonds und Landeskammern	FHH	32 000,00	160 000,00	0,00	-128 000,00	
850140	WVA BA 18 Sanierungen 2022						
6/850140+301000	Kapitaltransfers von Ländern, Landesfonds und Landeskammern	FHH	55 000,00	252 000,00	0,00	-197 000,00	
850700	WVA Dietweis						
6/850700+301000	Kapitaltransfers von Ländern, Landesfonds und Landeskammern	FHH	0,00	225 000,00	0,00	-225 000,00	
850900	WVA BA 19 - Neuteichstr.-Friedhofgasse, Dr.A.-Schärf-Str.,Teichfeldstr.						
6/850900+301000	Kapitaltransfers von Ländern, Landesfonds und Landeskammern	FHH	0,00	340 000,00	0,00	-340 000,00	
851000	Betriebe der Abwasserbeseitigung						
2/851000+816100	Kostenbeiträge (Kostenersätze) für sonstige Leistungen	EHH	41 787,50	0,00	0,00	41 787,50	
	Kostenbeiträge (Kostenersätze) für sonstige Leistungen	FHH	41 787,50	0,00	0,00	41 787,50	
851210	ABA BA 39 Sanierung Neuteichstr.-Friedhofgasse, Dr. A. Schärf-Str.						
6/851210+899000	Entnahmen aus Verrechnungsrücklagen zwischen operativer Gebarung und Projekten	EHH	159 000,00	0,00	0,00	159 000,00	
851220	ABA BA 40 LIS Guttenbrunn + Haslau						
6/851220+300000	Kapitaltransfers von Bund, Bundesfonds und Bundeskammern	FHH	0,00	16 100,00	0,00	-16 100,00	
851960	ABA Sanierungen 2021						
6/851960+301000	Kapitaltransfers von Ländern, Landesfonds und Landeskammern	FHH	159 000,00	78 000,00	0,00	81 000,00	

Haushaltskonto	Bezeichnung	HH	Buchungen	- Voranschlag	- Übertragung	= Abweichung	Betrag Beschluss und Begründung
851970	ABA BA 38 Sanierungen 2022						
6/851970+301000	Kapitaltransfers von Ländern, Landesfonds und Landeskammern	FHH	200 000,00	1 000 000,00	0,00	-800 000,00	
6/851970+307000	Kapitaltransfers von privaten Haushalten und privaten Organisationen ohne Erwerbszweck und andere	FHH	0,00	40 400,00	0,00	-40 400,00	
894000	Stadthallen						
6/894000+300000	Kapitaltransfers von Bund, Bundesfonds und Bundeskammern	FHH	0,00	80 000,00	0,00	-80 000,00	
6/894000+301000	Kapitaltransfers von Ländern, Landesfonds und Landeskammern	FHH	20 000,00	0,00	0,00	20 000,00	
6/894000+346000	Investitionsdarlehen von Finanzunternehmen	FHH	0,00	80 500,00	0,00	-80 500,00	
900000	Gesonderte Verwaltung						
2/900000+829000	Forderung an Abfertigungsversicherung	FHH	76 408,91	0,00	0,00	76 408,91	
912000	Rücklagen (soweit nicht aufteilbar)						
2/912000+895019	Entnahmen von allgemeinen Haushaltsrücklagen	EHH	718 672,33	0,00	0,00	718 672,33	
920000	Ausschließliche Gemeindeabgaben						
2/920000+850000	Aufschliessungsbeiträge (Gem. Par.14)	EHH	120 303,12	40 000,00	0,00	80 303,12	
	Aufschliessungsbeiträge (Gem. Par.14)	FHH	130 401,44	40 000,00	0,00	90 401,44	
921000	Zwischen Ländern und Gemeinden geteilte Abgaben						
2/921000+861000	Transfers von Ländern, Landesfonds und Landeskammern	EHH	38 599,56	22 200,00	0,00	16 399,56	
	Transfers von Ländern, Landesfonds und Landeskammern	FHH	38 599,56	22 200,00	0,00	16 399,56	

Haushaltskonto	Bezeichnung	HH	Buchungen	- Voranschlag	- Übertragung	= Abweichung	Betrag	Beschluss und Begründung
945000	Sonstige Zuschüsse des Bundes							
2/945000+860000	Transfers von Bund, Bundesfonds und Bundeskammern	EHH	0,00	19 100,00	0,00	-19 100,00		
	Transfers von Bund, Bundesfonds und Bundeskammern	FHH	0,00	19 100,00	0,00	-19 100,00		
990000	Überschüsse und Abgänge (soweit nicht zugeordnet)							
2/990000+895077	Entnahmen von allgemeinen Haushaltsrücklagen	EHH	0,00	1 008 600,00	0,00	-1 008 600,00		
	Summe Mittelaufbringung Ergebnishaushalt		2 200 948,94	1 351 100,00	0,00	849 848,94	0,00	
	Summe Mittelaufbringung Finanzierungshaushalt		1 953 150,83	2 846 500,00	0,00	-893 349,17	0,00	
Mittelverwendung	Abweichung über 15 001,00 und mehr als 40,00%							
029000	Amtsgebäude							
1/029000-614000	Instandhaltung von Gebäuden	EHH	16 547,78	33 500,00	0,00	-16 952,22	-16 952,22	25.03.2026 nicht alle geplanten Instandhaltungsarbeiten umgesetzt
	Instandhaltung von Gebäuden	FHH	16 046,60	33 500,00	0,00	-17 453,40	-17 453,40	25.03.2026 nicht alle geplanten Instandhaltungsarbeiten umgesetzt
164200	FF-Altmanns							
5/164200-010000	Gebäude und Bauten	FHH	0,00	50 000,00	0,00	-50 000,00	-50 000,00	25.03.2026 geplante Bauarbeiten nicht begonnen
240100	Kindergärten							
1/240100-614000	Instandhaltung der Gebäude	EHH	33 792,65	8 900,00	0,00	24 892,65	24 892,65	25.03.2026 Abrechnung Talkner f. Sanierungsarbeiten n. Hochwasser im Kindergarten (ca. EUR 25.000)
	Instandhaltung der Gebäude	FHH	35 170,05	8 900,00	0,00	26 270,05	26 270,05	25.03.2026 Abrechnung Talkner f. Sanierungsarbeiten n. Hochwasser im Kindergarten (ca. EUR 25.000)
360000	Heimtmuseen							
5/360000-010000	Gebäude und Bauten	FHH	0,00	50 000,00	0,00	-50 000,00	-50 000,00	25.03.2026 Planung des Umbaus nicht begonnen

Haushaltskonto	Bezeichnung	HH	Buchungen	- Voranschlag	- Übertragung	= Abweichung	Betrag	Beschluss und Begründung
429000	Sonstige Einrichtungen und Maßnahmen							
1/429000-614000	Instandhaltung der Gebäude	EHH	0,00	30 000,00	0,00	-30 000,00	-30 000,00	25.03.2026 Treppenlift im Sozialzentrum nicht gebaut
	Instandhaltung der Gebäude	FHH	0,00	30 000,00	0,00	-30 000,00	-30 000,00	25.03.2026 Treppenlift im Sozialzentrum nicht gebaut
612000	Gemeindestraßen							
1/612000-616000	Instandhaltung von Maschinen	EHH	898,81	20 400,00	0,00	-19 501,19	-19 501,19	25.03.2026 geplantes Budget f. Instandhaltung Maschinen f. Gemeindestraßen nicht benötigt
	Instandhaltung von Maschinen	FHH	898,81	20 400,00	0,00	-19 501,19	-19 501,19	25.03.2026 geplantes Budget f. Instandhaltung Maschinen f. Gemeindestraßen nicht benötigt
1/612000-720100	Kostenbeiträge (Kostensätze) für Leistungen	EHH	144 387,58	0,00	0,00	144 387,58	144 387,58	25.03.2026 Nichts budgetiert gewesen - Sammelabrechnung am 31.12.2025 v. Winterdienst, Straßenerhaltung, Berieseln, Schneewände, Schneestangen, Fahrzeugabnutzung (MAN, John Deere, Iveco, Wintergeräte), Bankette mähen
	Kostenbeiträge (Kostensätze) für Leistungen	FHH	144 387,58	0,00	0,00	144 387,58	144 387,58	25.03.2026 Nichts budgetiert gewesen - Sammelabrechnung d. Umlage am 31.12.2025 v. Winterdienst, Straßenerhaltung, Berieseln, Schneewände, Schneestangen, Fahrzeugabnutzung (MAN, John Deere, Iveco, Wintergeräte), Bankette mähen
612100	Infrastrukturmassnahmen Strassenbau und Strassenbeleuchtung							
1/612100-680000	Planmäßige Abschreibung	EHH	33 891,32	14 100,00	0,00	19 791,32		
710000	Land- und Forstwirtschaftl. Wegebau							
1/710000-611000	Instandhaltung von Straßenbauten	EHH	26 132,24	7 000,00	0,00	19 132,24	19 132,24	25.03.2026 Auftragung Frostschutzmaterial (Unweterschäden) ca. € 11.000,00, Kauf v. Bitumenemulsion ca. € 8.000,00
	Instandhaltung von Straßenbauten	FHH	26 132,24	7 000,00	0,00	19 132,24	19 132,24	25.03.2026 Auftragung Frostschutzmaterial (Unweterschäden) ca. € 11.000,00, Kauf v. Bitumenemulsion ca. € 8.000,00
1/710000-777000	Beiträge zum Güterwegebau	EHH	0,00	69 000,00	0,00	-69 000,00	-69 000,00	25.03.2026 Projekte teilweise auf Haushaltsstelle 1/710000-610179 und 1/710000-611 verbucht, bzw. Projekte nicht umgesetzt
	Beiträge zum Güterwegebau	FHH	0,00	69 000,00	0,00	-69 000,00	-69 000,00	25.03.2026 Projekte teilweise auf Haushaltsstelle 1/710000-610179 und 1/710000-611 verbucht, bzw. Projekte nicht umgesetzt

Haushaltskonto	Bezeichnung	HH	Buchungen	- Voranschlag	- Übertragung	= Abweichung	Betrag	Beschluss und Begründung
812000	WC-Anlagen							
1/812000-720100	Kostenbeiträge (Kostenersätze) für Leistungen	EHH	28 187,50	0,00	0,00	28 187,50	28 187,50	25.03.2026 Nichts budgetiert gewesen, jährliche interne Vergütungsbuchung am 31.12.
	Kostenbeiträge (Kostenersätze) für Leistungen	FHH	28 187,50	0,00	0,00	28 187,50	28 187,50	25.03.2026 Nichts budgetiert gewesen, jährliche interne Vergütungsbuchung am 31.12.
814000	Straßenreinigung							
1/814000-720100	Kostenbeiträge (Kostenersätze) für Leistungen	EHH	37 593,75	0,00	0,00	37 593,75	37 593,75	25.03.2026 Nichts budgetiert gewesen, jährl. interne Vergütungsbuchungen
	Kostenbeiträge (Kostenersätze) für Leistungen	FHH	37 593,75	0,00	0,00	37 593,75	37 593,75	25.03.2026 Nichts budgetiert gewesen, jährl. interne Vergütungsbuchungen
815000	Park- und Gartenanlagen, Kinderspielpl.							
1/815000-720100	Kostenbeiträge (haushaltsinterne) für sonstige Leistungen	EHH	141 606,25	30 000,00	0,00	111 606,25	111 606,25	25.03.2026 Mehrkosten bei Grünanlagen- und Kinderspielplatzpflege (Umlage am 31.12. von anderen Kostenstellen), jährl. interne Vergütungsbuchung am 31.12.
	Kostenbeiträge (haushaltsinterne) für sonstige Leistungen	FHH	141 606,25	30 000,00	0,00	111 606,25	111 606,25	25.03.2026 Mehrkosten bei Grünanlagen- und Kinderspielplatzpflege (Umlage am 31.12. von anderen Kostenstellen), jährl. interne Vergütungsbuchung am 31.12.
816000	Öffentliche Beleuchtung und Uhren							
1/816000-611000	Instandhaltung von Straßenbauten	EHH	3 603,28	22 000,00	0,00	-18 396,72	-18 396,72	25.03.2026 geplanter Kabeltausch nicht durchgeführt
	Instandhaltung von Straßenbauten	FHH	3 603,28	22 000,00	0,00	-18 396,72	-18 396,72	25.03.2026 geplanter Kabeltausch nicht durchgeführt
817000	Friedhöfe und Einsegnungshallen							
1/817000-720100	Kostenbeiträge (Kostenersätze) für Leistungen	EHH	52 281,25	0,00	0,00	52 281,25	52 281,25	25.03.2026 Nichts budgetiert gewesen, am 31.12.2025 int. Vergütungsbuchungen f. Leistungen f. Friedhof (jährlich am 31.12.)
	Kostenbeiträge (Kostenersätze) für Leistungen	FHH	52 281,25	0,00	0,00	52 281,25	52 281,25	25.03.2026 Nichts budgetiert gewesen, am 31.12.2025 int. Vergütungsbuchungen f. Leistungen f. Friedhof (jährlich am 31.12.)
820000	Wirtschaftshöfe							
1/820000-614000	Instandhaltung von Gebäuden	EHH	6 236,45	30 100,00	0,00	-23 863,55	-23 863,55	25.03.2026 Neue Fenster und Eingangstüren Bauhof nicht besorgt

Haushaltskonto	Bezeichnung	HH	Buchungen	- Voranschlag	- Übertragung	= Abweichung	Betrag	Beschluss und Begründung
1/820000-614000	Instandhaltung von Gebäuden	FHH	6 236,45	30 100,00	0,00	-23 863,55	-23 863,55	25.03.2026 Neue Fenster und Eingangstüren Bauhof nicht besorgt
1/820000-720100	Kostenbeiträge (Kostenersätze) für Leistungen	EHH	98 431,25	0,00	0,00	98 431,25	98 431,25	25.03.2026 Nichts budgetiert gewesen, am 31.12.2025 Vergütungsbuchungen v. Wirtschaftshofleistungen
	Kostenbeiträge (Kostenersätze) für Leistungen	FHH	98 431,25	0,00	0,00	98 431,25	98 431,25	25.03.2026 Nichts budgetiert gewesen, am 31.12.2025 Vergütungsbuchungen v. Wirtschaftshofleistungen
850000	Betriebe der Wasserversorgung							
1/850000-612000	Instandhaltung Wva	EHH	32 363,25	56 500,00	0,00	-24 136,75	-24 136,75	25.03.2026 Budget nicht komplett benötigt, da geplante Instandhaltungsarbeiten nur teilweise durchgeführt wurden
	Instandhaltung Wva	FHH	32 363,25	56 500,00	0,00	-24 136,75	-24 136,75	25.03.2026 Budget nicht komplett benötigt, da geplante Instandhaltungsarbeiten nur teilweise durchgeführt wurden
1/850000-720100	Kostenbeiträge (Kostenersätze) für Leistungen	EHH	47 300,00	0,00	0,00	47 300,00	47 300,00	25.03.2026 Nichts budgetiert gewesen, jährl. interne Vergütungsbuchungen am 31.12.
	Kostenbeiträge (Kostenersätze) für Leistungen	FHH	47 300,00	0,00	0,00	47 300,00	47 300,00	25.03.2026 Nichts budgetiert gewesen, jährl. interne Vergütungsbuchungen am 31.12.
850110	WVA Sanierungen 2020							
1/850110-680000	Planmäßige Abschreibung	EHH	24 894,04	0,00	0,00	24 894,04		
850130	WVA Sanierungen 2021							
5/850130-004000	Wasser- und Abwasserbauten und -anlagen	FHH	0,00	19 000,00	0,00	-19 000,00	-19 000,00	25.03.2026 geplante Arbeiten nicht durchgeführt
850140	WVA BA 18 Sanierungen 2022							
5/850140-004000	Wasser- und Abwasserbauten und -anlagen	FHH	991,82	20 000,00	0,00	-19 008,18	-19 008,18	25.03.2026 geplante Arbeiten nur begonnen
1/850140-680000	Planmäßige Abschreibung	EHH	21 411,70	0,00	0,00	21 411,70		
850700	WVA Dietweis							
5/850700-004000	Wasser- und Abwasserbauten und -anlagen	FHH	277 035,83	558 000,00	0,00	-280 964,17	-280 964,17	25.03.2026 geplante Arbeiten nur teilweise durchgeführt

Haushaltskonto	Bezeichnung	HH	Buchungen	- Voranschlag	- Übertragung	= Abweichung	Betrag	Beschluss und Begründung
851000	Betriebe der Abwasserbeseitigung							
1/851000-612000	Instandhaltung von Wasser- und Abwasserbauten und -anlagen	EHH	39 048,13	166 000,00	0,00	-126 951,87	-126 951,87	25.03.2026 Instandhaltungsmaßnahmen nicht im geplanten Ausmaß durchgeführt
	Instandhaltung von Wasser- und Abwasserbauten und -anlagen	FHH	39 453,13	166 000,00	0,00	-126 546,87	-126 546,87	25.03.2026 Instandhaltungsmaßnahmen nicht im geplanten Ausmaß durchgeführt
1/851000-720100	Kostenbeiträge (Kostensätze) für Leistungen	EHH	50 993,75	0,00	0,00	50 993,75	50 993,75	25.03.2026 Nichts budgetiert gewesen, jährl. interne Vergütungsbuchungen am 31.12.2025
	Kostenbeiträge (Kostensätze) für Leistungen	FHH	50 993,75	0,00	0,00	50 993,75	50 993,75	25.03.2026 Nichts budgetiert gewesen, jährl. interne Vergütungsbuchungen am 31.12.2025
851130	ABA Edlau							
5/851130-004000	Wasser- und Abwasserbauten und -anlagen	FHH	96 929,01	424 000,00	0,00	-327 070,99	-327 070,99	25.03.2026 geplante Arbeiten nur z. T. durchgeführt, Rest folgt
851210	ABA BA 39 Sanierung Neuteichstr.-Friedhofgasse, Dr. A. Schärf-Str.							
5/851210-004000	Wasser- und Abwasserbauten und -anlagen	FHH	322 994,02	160 500,00	0,00	162 494,02	162 494,02	25.03.2026 Mehrkosten der Sanierung der ABA in Neuteichstr.-Friedhofgasse
851960	ABA Sanierungen 2021							
5/851960-004000	Wasser- und Abwasserbauten und -anlagen	FHH	0,00	78 000,00	0,00	-78 000,00	-78 000,00	25.03.2026 Sanierungsarbeiten nicht durchgeführt
1/851960-680000	Planmäßige Abschreibung	EHH	19 215,30	0,00	0,00	19 215,30		
5/851960-799000	Zuweisungen an Verrechnungsrücklagen zwischen operativer Gebarung und Projekten	EHH	159 000,00	0,00	0,00	159 000,00		
851970	ABA BA 38 Sanierungen 2022							
5/851970-004000	Wasser- und Abwasserbauten und -anlagen	FHH	25,00	878 700,00	0,00	-878 675,00	-878 675,00	25.03.2026 Betrag nicht benötigt
1/851970-680000	Planmäßige Abschreibung	EHH	50 836,21	0,00	0,00	50 836,21		

Haushaltskonto	Bezeichnung	HH	Buchungen	- Voranschlag	- Übertragung	= Abweichung	Betrag	Beschluss und Begründung
894000	Stadthallen							
5/894000-010000	Gebäude und Bauten	FHH	27 797,48	161 000,00	0,00	-133 202,52	-133 202,52	25.03.2026 Umbauarbeiten nicht durchgeführt (außer Licht- und Tontechnik)
1/894000-614000	Instandhaltung von Gebäuden und Bauten	EHH	402,77	16 000,00	0,00	-15 597,23	-15 597,23	25.03.2026 Instandhaltungsarbeiten nicht im geplanten Ausmaß durchgeführt
	Instandhaltung von Gebäuden und Bauten	FHH	498,10	16 000,00	0,00	-15 501,90	-15 501,90	25.03.2026 Instandhaltungsarbeiten nicht im geplanten Ausmaß durchgeführt
900000	Gesonderte Verwaltung							
1/900000-070000	Software	FHH	0,00	23 800,00	0,00	-23 800,00	-23 800,00	25.03.2026 Softwareankauf nicht durchgeführt
980000	Verrechnung zwischen operativer Gebarung und Projekten							
1/980000-799000	Zuweisungen an Verrechnungsrücklagen zwischen operativer Gebarung und Projekten	EHH	28 344,39	0,00	0,00	28 344,39		
990000	Überschüsse und Abgänge (soweit nicht zugeordnet)							
1/990000-795077	Zuweisungen an allgemeine Haushaltsrücklagen	EHH	346 604,28	0,00	0,00	346 604,28		
992000	Ausfälle an Kasseneinnahmeresten							
1/992000-691000	Abschreibung Uneinbringl. Forderungen	EHH	0,00	20 000,00	0,00	-20 000,00	-20 000,00	25.03.2026 Keine Abschreibungen v. uneinbringl. Forderungen
	Abschreibung Uneinbringl. Forderungen	FHH	0,00	20 000,00	0,00	-20 000,00	-20 000,00	25.03.2026 Keine Abschreibungen v. uneinbringl. Forderungen
	Summe Mittelverwendung Ergebnishaushalt		1 444 003,93	523 500,00	0,00	920 503,93	250 406,69	
	Summe Mittelverwendung Finanzierungshaushalt		1 486 956,40	2 932 400,00	0,00	-1 445 443,60	-1 445 443,60	

Mitgliedschaften bei Vereinen-2025.pdf

Mitgliedschaften bei Vereinen

Name	Jährliche Verpflichtung	Vereinsregister-Kennzeichen
Heidenreichstein CreAktiv	€ 420,00	750557345
NÖ Zivilschutzverband	€ 826,10	846559264
Österreichischer Städtebund	€ 787,92	776697963
Verein Interkomm Waldviertel	€ 300,00	119134638
Verein Waldviertler Grenzland	€ 6.211,20	575567165
Waldv. Schmalspurbahnverein	€ 375,00	128931249
Verein zur Förderung und Steigerung der Mobilität	€ 50,00	427803613
Museen und Sammlungen Niederösterreich	€ 40,00	541547311
Klimabündnis NÖ	€1.112,96	1435157940
Erneuerbare Energiegem. G5 Nord	€500,00	1563018472

Seite	Inhalt
3	Vorbericht
29	Nachweis der liquiden Mittel (Kassenbestand)
33	Ergebnishaushalt Gesamt 1. Ebene (Anlage 1a) - interne Vergütungen enthalten
37	Finanzierungshaushalt Gesamt 1. Ebene (Anlage 1b) - interne Vergütungen enthalten
41	Ergebnishaushalt Gesamt 1. und 2. Ebene (Anlage 1a) - interne Vergütungen enthalten
45	Finanzierungshaushalt Gesamt 1. und 2. Ebene (Anlage 1b) - interne Vergütungen enthalten
53	Ergebnishaushalt Bereichsbudget 1. und 2. Ebene (Anlage 1a)
75	Finanzierungshaushalt Bereichsbudget 1. und 2. Ebene (Anlage 1b)
117	Vermögenshaushalt (Anlage 1c)
123	Nettovermögensveränderungsrechnung (Anlage 1d)
127	Haushaltspotential (aufbauend auf der Ergebnisrechnung)
133	Ergebnis- und Finanzierungsrechnung Detailnachweis
247	Nachweis der Investitionstätigkeit
289	Nachweis der sonstigen Investitionen (nur VC 2)
293	Nachweis Kundenforderungen
301	Nachweis Lieferantenverbindlichkeiten
309	Nachweis über Transferzahlungen (Anlage 6a)
315	Nachweis über Haushaltsrücklagen und Zahlungsmittelreserven (Anlage 6b)
319	Einzelnachweis über Finanzschulden und Schuldendienst (Anlage 6c)
333	Nachweis über haushaltsinterne Vergütungen (Anlage 6f)
337	Anlagenspiegel nach Ansatz (Anlage 6g)
345	Liste der nicht bewerteten Kulturgüter (Anlage 6h)
349	Leasingspiegel (Anlage 6i)
353	Rückstellungsspiegel (Anlage 6q)
357	Einzelnachweis über die nicht voranschlagswirksame Gebarung gemäß § 12 (Anlage 6t)
363	Personaldaten iSd ÖStp (Anlage 4)
369	Dienstpostenplan
373	Nachweis über Personalaufwand VRV2015
377	Nachweis Vermögen mit abgeänderter Nutzungsdauer
381	Querschnitt (Anlage 5b)
385	Erläuterung Abweichung gegenüber Ergebnis- und Finanzierungsvoranschlag
399	Mitgliedschaften bei Vereinen-2025.pdf