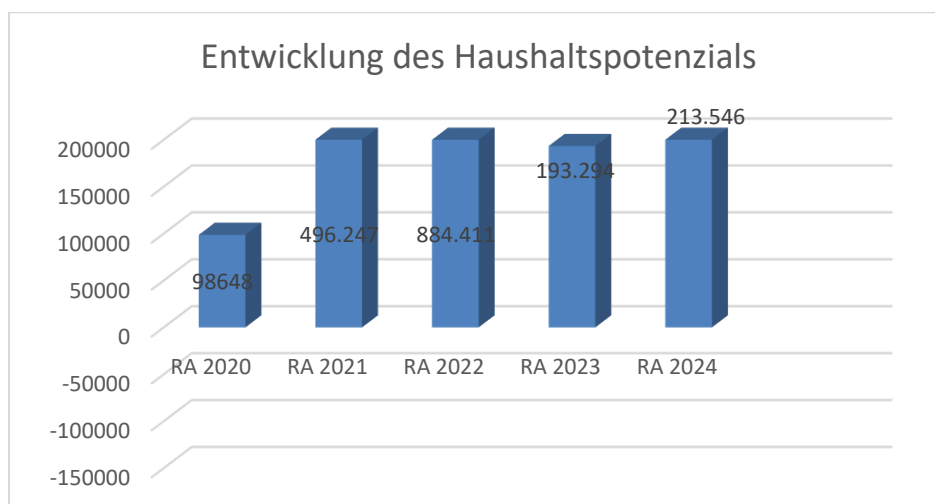


Marktgemeinde Hadres
Rechnungsabschluss 2024

Vorbericht

Vorbericht zum Rechnungsabschluß 2024 gemäß § 3 der NÖ Gemeindehaushaltsverordnung (NÖ GHVO)

Entwicklung des Haushaltspotenzials



Erläuterung:

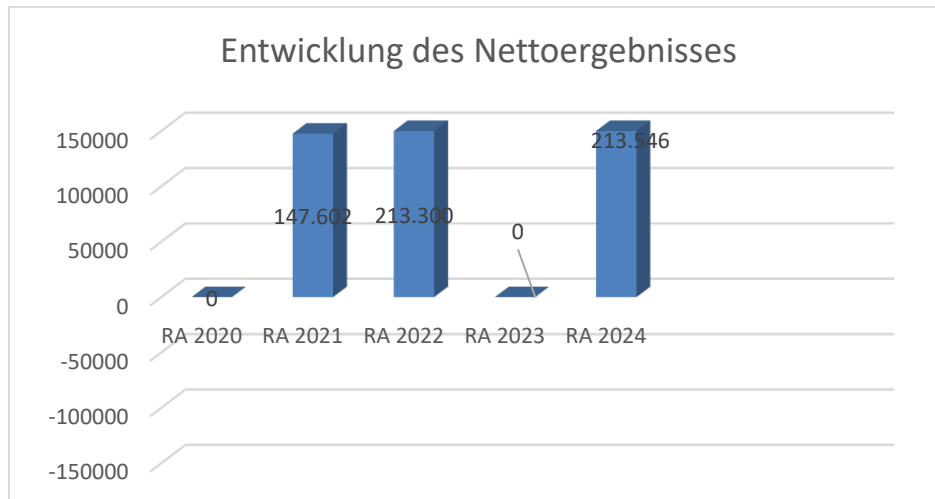
Das Haushaltspotential hat seine Grundlage in § 67 Z. 11 der NÖ Gemeindeordnung 1973 (NÖ GO 1973) und ist erstmals im Voranschlag 2020 auszuweisen. Die Angaben zu den Vorjahren entfallen daher.

Haushaltspotential: Differenz der wiederkehrenden Mittelaufbringungen abzüglich der wiederkehrenden Mittelverwendungen unter Berücksichtigung der entsprechenden Forderungen und Verbindlichkeiten.

Das Haushaltspotenzial ist eine wichtige Kenngröße und gibt die aktuelle Leistungsfähigkeit der Gemeinde wieder. Das schafft Vergleichbarkeit mit der bisherigen Rechtslage, aus der Überschüsse und Abgänge abzuleiten waren und dient der Transparenz.

Wenn das Haushaltspotenzial innerhalb des Zeitraumes des mittelfristigen Finanzplanes laufend negativ ist, ist ein Haushaltskonsolidierungskonzept zu erstellen (§ 72b Abs. 1 Z. 2 NÖ GO 1973).

Entwicklung des Nettoergebnisses



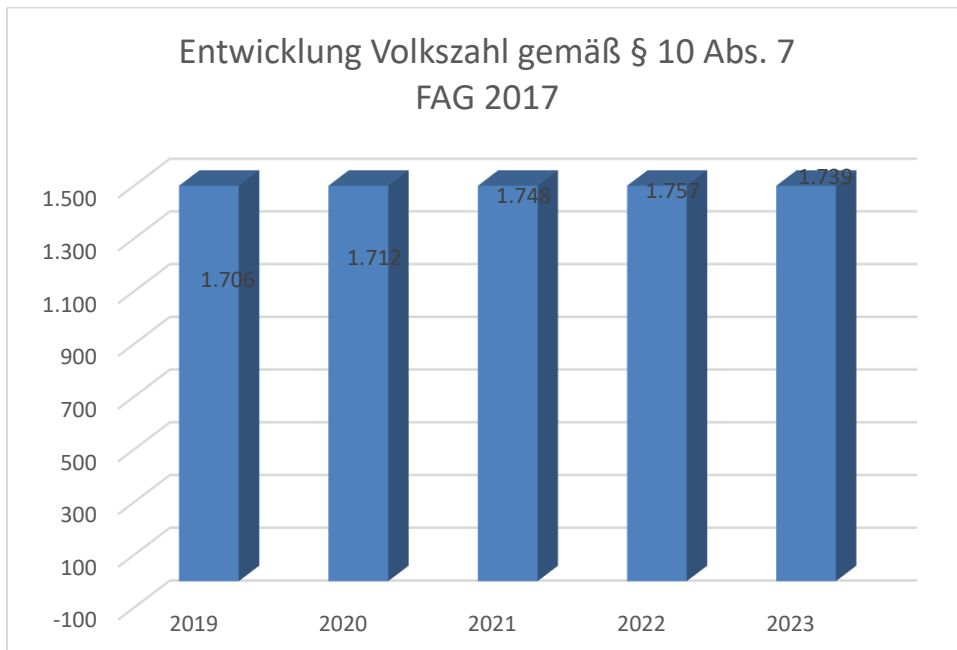
Erläuterung:

Beim Nettoergebnis handelt es sich um das Ergebnis des Ergebnisvoranschlags und ist erstmals für das Haushaltsjahr 2020 auszuweisen. Die Angaben zu den Vorjahren entfallen daher.

Ein positives Nettoergebnis bedeutet, dass die Erträge voraussichtlich ausreichend sein werden, die Aufwendungen für die kommunalen Leistungen (inklusive des Werteverzehrs des Anlagevermögens in Form der Abschreibungen) abzudecken.

Ein negatives Nettoergebnis heißt, dass dies nicht zur Gänze (in der Höhe des negativen Wertes) möglich ist.

Entwicklung der Volkszahl gemäß § 10 Abs. 7 FAG 2017, BGBl. I Nr. 116/2016 in der Fassung BGBl. I Nr. 106/2018



Erläuterung:

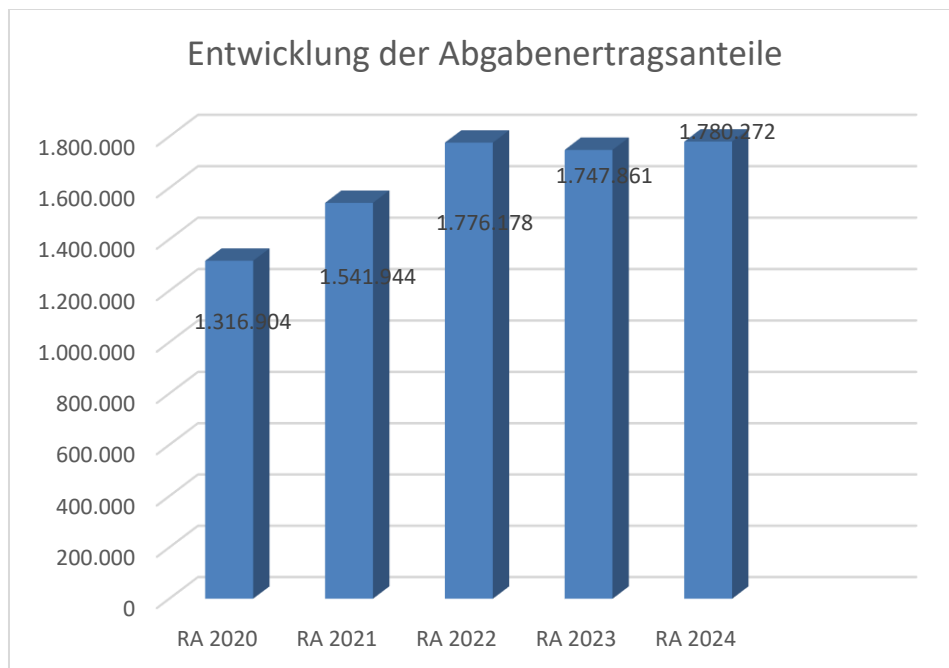
Die Volkszahl gemäß § 10 Abs. 7 FAG 2017 wird jährlich von der Bundesanstalt Statistik Austria zum Stichtag 31. Oktober festgestellt und wirkt mit dem Beginn des übernächsten Kalenderjahres. Sie dient für die Berechnung der Abgabenertragsanteile und darf nicht automatisch mit der Volkszahl für die Berechnung der Gemeinderatsmandate verwechselt werden.

Eine Erhöhung bzw. Verminderung der Volkszahl (jährlich) ist ein wesentlicher Indikator für die Berechnung der Abgabenertragsanteile.

Begründung durch die Gemeinde:

Die Gemeinde verzeichnet seit Jahren eine konstant gleichbleibende Anzahl an Bürgern.

Entwicklung der Abgabenertragsanteile



Erläuterung:

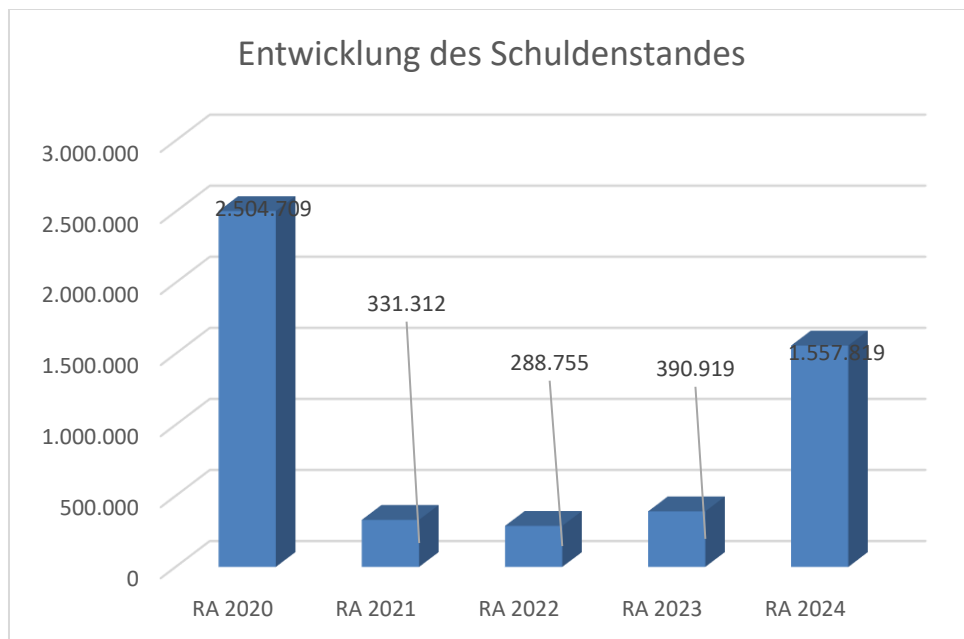
Die Gebietskörperschaften (Bund, Länder und Gemeinden) erhalten auf Basis des aktuellen Finanzausgleichs aus den gemeinschaftlichen Bundesabgaben (z.B. Umsatzsteuer, Körperschaftssteuer, Lohnsteuer, Versicherungssteuer, Mineralölsteuer, Normverbrauchsabgabe, Tabaksteuer udgl.) entsprechende Anteile. Im Bereich der Gemeinden spielen dabei die Volkszahl und der abgestufte Bevölkerungsschlüssel eine besondere Rolle. Die sogenannten „Abgabenertragsanteile“ bilden in den meisten Gemeinden die wichtigste Einnahmequelle.

Ein Steigen der Abgabenertragsanteile weist auch auf eine Erhöhung der Volkszahl hin.

Begründung durch die Gemeinde:

siehe Folie „Entwicklung Volkszahl“

Entwicklung des Schuldenstandes



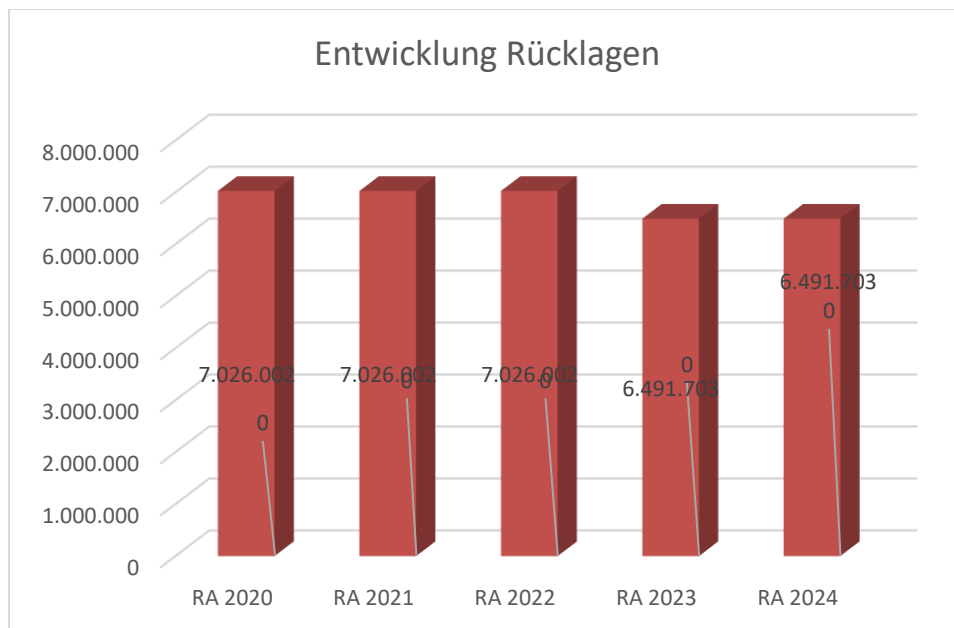
Erläuterung:

Die Entwicklung des Schuldenstandes zeigt auf, inwieweit der Schuldenstand über die Jahre erhöht oder reduziert wird.

Begründung durch die Gemeinde:

Die Erhöhung des Schuldenstandes im RA 2024 ist auf den Neubau des FF-Hauses Hadres/U-Markersdorf zurückzuführen.

Entwicklung der Rücklagen mit und ohne Zahlungsmittelreserve



Erläuterung:

Die Entwicklung der Rücklagen zeigt an, inwieweit Rücklagen vorhanden sind und ob Rücklagen aufgebaut bzw. aufgebraucht werden.

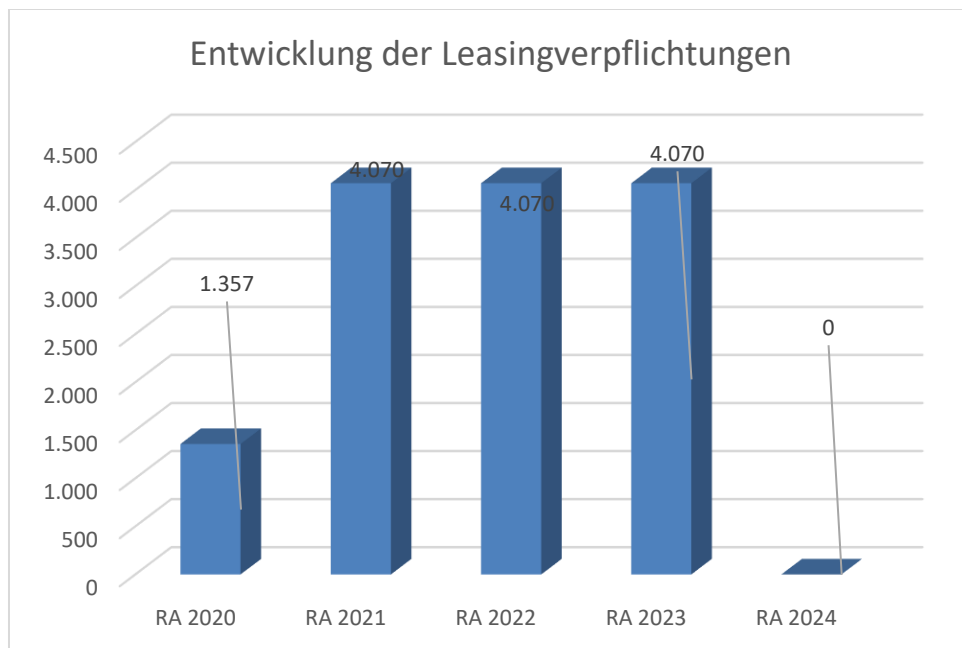
Blauer Balken Rücklagen mit Zahlungsmittelreserve.

Roter Balken Rücklagen ohne Zahlungsmittelreserve.

Begründung durch die Gemeinde:

Die Erhöhung des Rücklagenstandes ist Teil einer gesunden Gemeindegewirtschaft. Positiv dazu beigetragen haben die Erhöhung der Volkszahl und den damit in Zusammenhang stehenden höheren Einnahmen aus den Abgabenertragsanteilen für die Gemeinde. Die geplante Rücklage ohne Zahlungsmittelreserve in der Höhe von EUR wird im tatsächlichen Ausmaß erst nach Beschlussfassung der Eröffnungsbilanz und des Rechnungsabschlusses 2020 feststehen.

Entwicklung der Leasingverpflichtungen



Erläuterung:

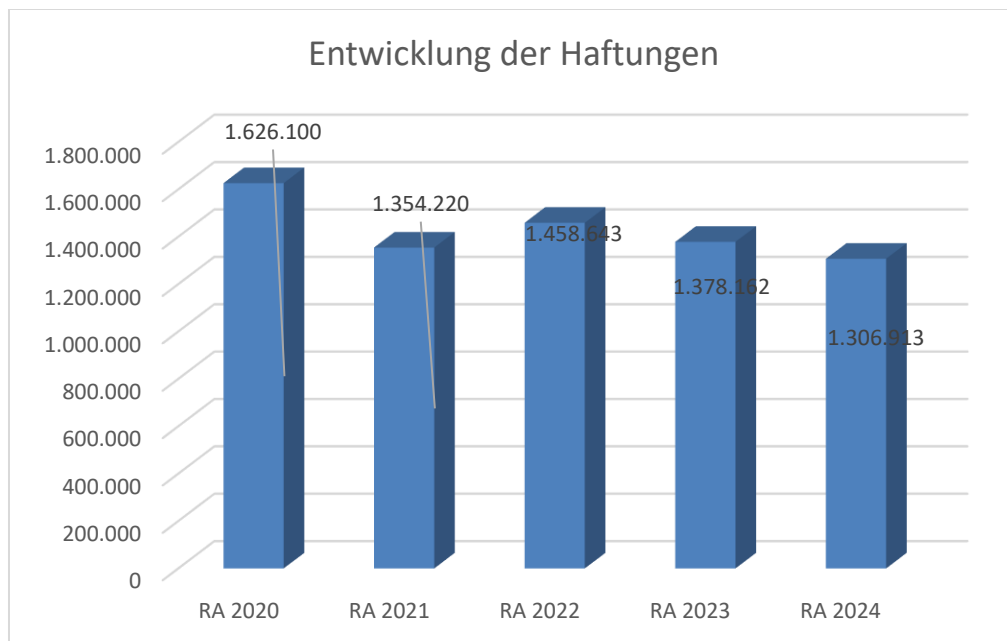
Bei den Leasingverpflichtungen handelt es sich nicht um Finanzschulden (z.B. Darlehen), sondern um Verwaltungsschulden. Unabhängig davon stellen Leasingverbindlichkeiten Leistungsverpflichtungen für die Gemeinden dar und sind daher bei einer allfälligen Finanzlagenberechnung entsprechend zu berücksichtigen.

Die Leasingverpflichtungen sind mit Beginn des Jahres 2020 in einer eigenen Anlage gemäß VRV 2015 festzuhalten.

Begründung durch die Gemeinde:

Die Erhöhung der Leasingverpflichtungen ab dem Jahr 2020 ist auf die Anschaffung eines Kindergartentransportfahrzeuges im Jahr 2019 zurückzuführen.

Entwicklung der Haftungen



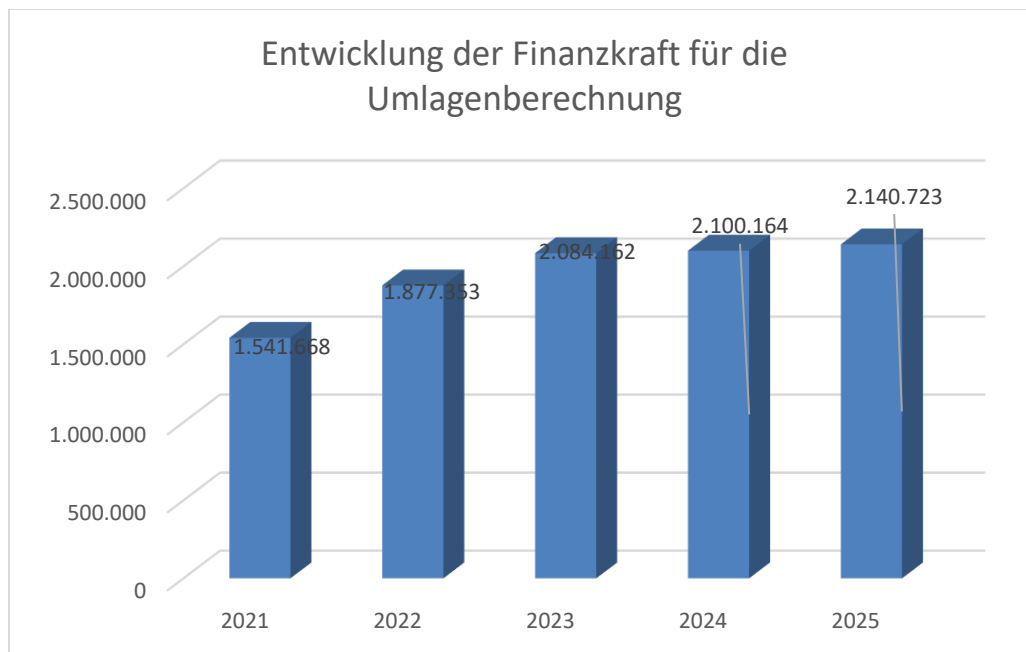
Erläuterung:

Eine Gemeinde darf Bürgschaften und sonstige Haftungen nur übernehmen, wenn hierfür ein besonderes Interesse der Gemeinde gegeben ist, der Schuldner nachweist, dass eine ordnungsgemäße Verzinsung und Tilgung gesichert ist, die Haftungen befristet sind, der Betrag, für den haftet wird, ziffernmäßig bestimmt ist und die Gemeinde den daraus folgenden Zahlungsverpflichtungen nachkommen kann (vgl. § 78 Abs. 1 NÖ Gemeindeordnung 1973).

Begründung durch die Gemeinde:

Die Gemeinde hat Haftungen beim Abwasserverband im Raume Gr. Kadolz übernommen. Die Laufzeit ist bis 1.3.2026.

Entwicklung der Finanzkraft für die Umlagenberechnung



Erläuterung:

Die Finanzkraft einer Gemeinde wird aus den

- Erträgen der ausschließlichen Gemeindeabgaben ohne die Gebühren für die Benützung von Gemeindeeinrichtungen und -anlagen und ohne die Interessentenbeiträge von Grundstückseigentümern und Anrainern und
- Ertragsanteilen an den gemeinschaftlichen Bundesabgaben ohne Spielbankenabgabe

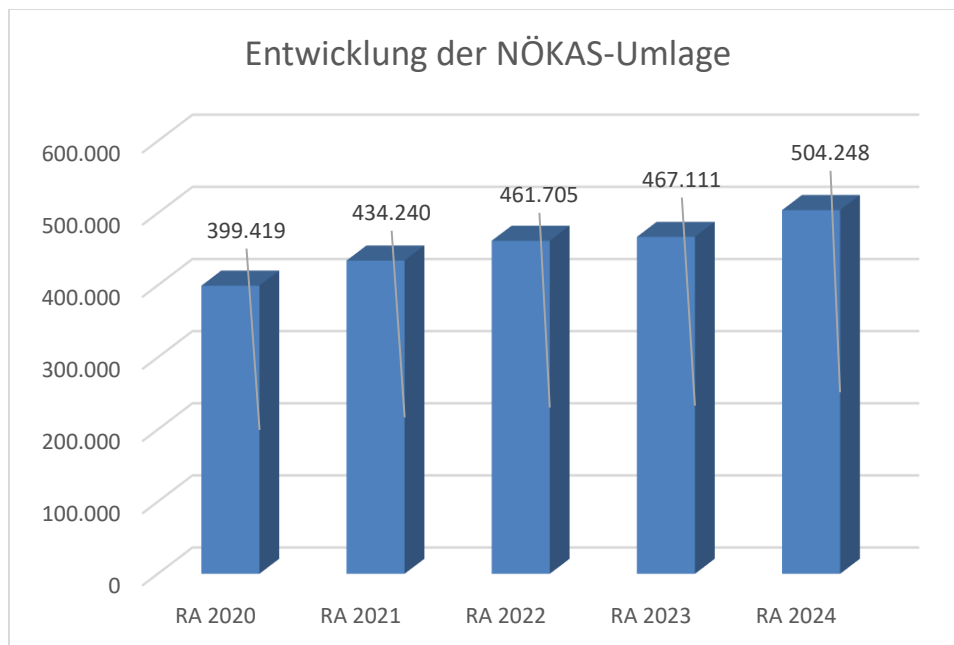
ermittelt.

Basis für die Ermittlung der Finanzkraft sind die tatsächlichen Beträge aufgrund der Rechnungsabschlüsse.

Die Darstellung der Entwicklung der Finanzkraft für die Umlagenberechnung hat insbesondere auf die Beitragsleistung der Gemeinden zum NÖ Krankenanstaltensprengel (NÖKAS) und zur Sozialumlage Auswirkungen. Eine Erhöhung oder Reduktion/Verminderung der Finanzkraft wirkt sich unmittelbar auf die Beitragsleistung aus.

Beispielsweise Begründung durch die Gemeinde:

Entwicklung der NÖKAS-Umlage



Erläuterung:

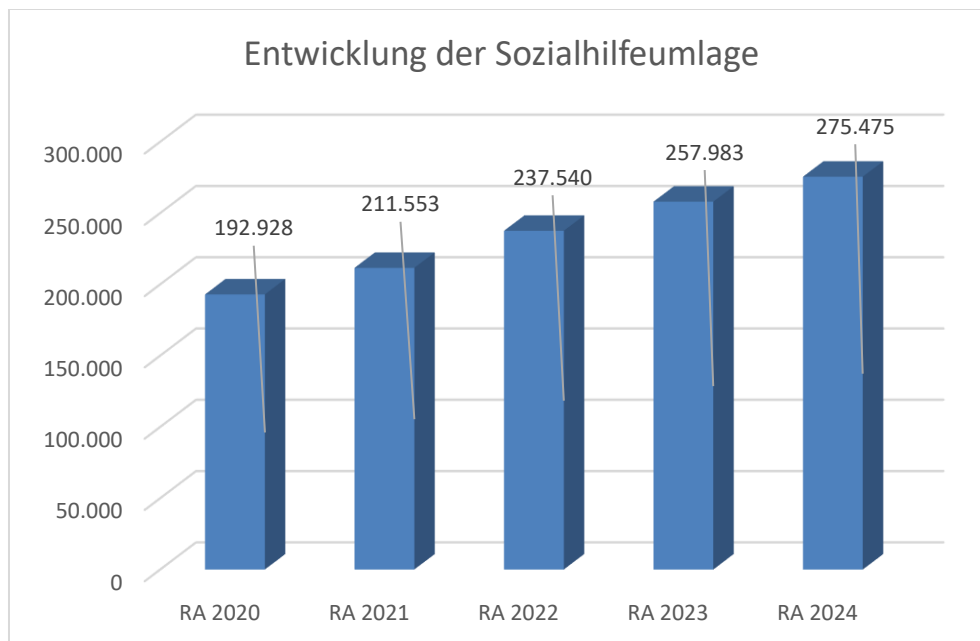
Das Landesgebiet ist Beitragsbezirk und Krankenanstaltensprengel für alle öffentlichen Krankenanstalten in Niederösterreich. Beitragsbezirk und Krankenanstaltensprengel sind ein Gemeindeverband. Dem Gemeindeverband gehören alle Gemeinden Niederösterreichs an. Der Gemeindeverband ist juristische Person, er hat seinen Sitz am Sitz der Landesregierung und trägt die Bezeichnung "NÖ Krankenanstaltensprengel" (§ 61 Abs. 1 NÖ Krankenanstaltengesetz - NÖ KAG).

Die Gemeinden haben an den NÖ Krankenanstaltensprengel monatliche Beiträge zu leisten. Berechnungsgrundlage bilden dabei die Volkszahl und die Finanzkraft der Gemeinden. Steigerungen bei der Volkszahl und bei der Finanzkraft führen daher zu höheren Beitragsleistungen bei den Gemeinden.

Diese monatlichen Beiträge werden von den der Gemeinde gebührenden monatlichen Vorschüsse auf die Ertragsanteile an den gemeinschaftlichen Bundesabgaben einbehalten.

Begründung durch die Gemeinde:

Entwicklung der Sozialhilfeumlage



Erläuterung:

Die Gemeinden haben jährlich einen Beitrag zu den vom Land zu tragenden Kosten der Sozialhilfe, die nicht durch Kostenbeitrags- und Ersatzleistungen oder durch sonstige für Zwecke der Sozialhilfe bestimmte Zuschüsse gedeckt sind, in der Höhe von 50 % an das Land zu entrichten (§ 44 NÖ Sozialhilfe-Ausführungsgesetz – NÖ SAG).

Die Leistungen für die Sozialhilfe-Umlage werden von der Landesregierung auf die einzelnen Gemeinden nach ihrer Finanzkraft (Finanzkraft für die Umlagenberechnung) aufgeteilt.

Diese monatlichen Beiträge werden von den der Gemeinde gebührenden monatlichen Vorschüssen auf die Ertragsanteile an den gemeinschaftlichen Bundesabgaben einbehalten.

Begründung durch die Gemeinde:

Nachweis der liquiden Mittel (Kassenbestand)

Rechnungsabschluss 2024

Marktgemeinde Hadres

Nachweis der liquiden Mittel (Kassenbestand)

ZW	Code	Konto	Bezeichnung	IBAN	Stand 31.12.2023	Einzahlungen 2024	Auszahlungen 2024	Stand 31.12.2024	Auszug Nr.	Datum
1	1151	200001	BAR		38,33	3.490,80	2.731,59	797,54		
			Bar		38,33	3.490,80	2.731,59	797,54		
2	1151	210002	RAIKA HADRES GIRO	AT35 3227 5000 0000 0018	232.917,44	4.973.890,89	4.534.520,20	672.288,13	248/02	31.12.2024
3	1151	210003	SPK HADRES GIRO	AT89 2021 8003 0000 0015	49.391,69	4.678,57	26.714,60	27.355,66	021/01	06.12.2024
			Bankkonto		282.309,13	4.978.569,46	4.561.234,80	699.643,79		
5	1151	906004	GEGENVERRECHNUNG		0,00	2.447.345,28	2.447.345,28	0,00		
			Verrechnung		0,00	2.447.345,28	2.447.345,28	0,00		
			Gesamtsumme		282.347,46	7.429.405,54	7.011.311,67	700.441,33		

			Stand 31.12.2023	Stand 31.12.2024	Veränderung
1151	Kassa, Bankguthaben, Schecks		282.347,46	700.441,33	418.093,87
B.III	Gesamtsumme liquide Mittel		282.347,46	700.441,33	418.093,87

Der vorliegende Rechnungsabschluss enthält alle im Rechnungszeitraum erfolgten Gebarungen. Er stimmt mit den Belegen und Aufzeichnungen in den Rechnungsbüchern überein. Die ausgewiesenen buchmäßigen Bestände stimmen mit den tatsächlich vorhandenen Bargeldbeständen und Bankbeständen überein.

Der Bürgermeister

Der Kassenverwalter

Josef Fürnkranz

Robert Schild

Der vorliegende Rechnungsabschluss wurde vom Prüfungsausschuss überprüft. Er ist sachlich und rechnerisch richtig.

Obmann des Prüfungsausschusses

Bettina Gartler

Ergebnishaushalt Gesamt 1. Ebene (Anlage 1a)
- interne Vergütungen enthalten

MVAG	Mittelverwendungs- und aufbringungsgruppen (1. Ebene)	RA 2024	VA 2024	RA - VA
211	Erträge aus der operativen Verwaltungstätigkeit	3.265.974,85	3.243.400,00	22.574,85
212	Erträge aus Transfers	1.313.699,95	1.284.100,00	29.599,95
213	Finanzerträge	56,09	100,00	-43,91
21	Summe Erträge	4.579.730,89	4.527.600,00	52.130,89
221	Personalaufwand	1.121.603,75	1.158.100,00	-36.496,25
222	Sachaufwand	1.769.675,25	1.857.700,00	-88.024,75
223	Transferaufwand	1.461.879,15	1.478.200,00	-16.320,85
224	Finanzaufwand	13.197,95	17.400,00	-4.202,05
22	Summe Aufwendungen	4.366.356,10	4.511.400,00	-145.043,90
SA0	Saldo (0) Nettoergebnis (21 - 22)	213.374,79	16.200,00	197.174,79
230	Entnahmen von Haushaltsrücklagen			
240	Zuweisungen an Haushaltsrücklagen		50.000,00	-50.000,00
SA01	Saldo (01) Haushaltsrücklagen (230 - 240)	0,00	-50.000,00	50.000,00
SA00	Saldo (00) Nettoergebnis nach Haushaltsrücklagen (Saldo 0 + Saldo 01)	213.374,79	-33.800,00	247.174,79

Finanzierungshaushalt Gesamt 1. Ebene (Anlage 1b)
- interne Vergütungen enthalten

MVAG	Mittelverwendungs- und aufbringungsgruppen (1. Ebene)	RA 2024	VA 2024	RA - VA
OPERATIVE GEBARUNG				
311	Einzahlungen aus operativer Verwaltungstätigkeit	3.062.828,11	3.039.200,00	23.628,11
312	Einzahlungen aus Transfers	1.216.651,43	1.199.100,00	17.551,43
313	Einzahlungen aus Finanzerträgen	56,09	100,00	-43,91
31	Summe Einzahlungen operative Gebarung	4.279.535,63	4.238.400,00	41.135,63
321	Auszahlungen aus Personalaufwand	1.110.056,29	1.125.900,00	-15.843,71
322	Auszahlungen aus Sachaufwand	927.442,46	1.044.900,00	-117.457,54
323	Auszahlungen aus Transfers	1.461.496,89	1.477.200,00	-15.703,11
324	Auszahlungen aus Finanzaufwand	13.197,95	17.400,00	-4.202,05
32	Summe Auszahlungen operative Gebarung	3.512.193,59	3.665.400,00	-153.206,41
SA1	Saldo (1) Geldfluss aus der operativen Gebarung (31 – 32)	767.342,04	573.000,00	194.342,04
INVESTIVE GEBARUNG				
331	Einzahlungen aus der Investitionstätigkeit	90.748,00	181.200,00	-90.452,00
332	Einzahlungen aus der Rückzahlung von Darlehen sowie gewährten Vorschüssen			
333	Einzahlungen aus Kapitaltransfers	173.019,80	544.300,00	-371.280,20
33	Summe Einzahlungen investive Gebarung	263.767,80	725.500,00	-461.732,20
341	Auszahlungen aus der Investitionstätigkeit	1.804.719,83	2.825.700,00	-1.020.980,17
342	Auszahlungen aus der Gewährung von Darlehen sowie gewährten Vorschüssen			
343	Auszahlungen aus Kapitaltransfers	382,26	1.000,00	-617,74
34	Summe Auszahlungen investive Gebarung	1.805.102,09	2.826.700,00	-1.021.597,91
SA2	Saldo (2) Geldfluss aus der investiven Gebarung (33 – 34)	-1.541.334,29	-2.101.200,00	559.865,71
SA3	Saldo (3) Nettofinanzierungssaldo (Saldo 1 + Saldo 2)	-773.992,25	-1.528.200,00	754.207,75

MVAG	Mittelverwendungs- und aufbringungsgruppen (1. Ebene)	RA 2024	VA 2024	RA - VA
FINANZIERUNGSTÄTIGKEIT				
351	Einzahlungen aus der Aufnahme von Finanzschulden	1.216.500,00	1.466.500,00	-250.000,00
353	Einzahlungen infolge eines Kapitaltausches bei derivativen Finanzinstrumenten mit Grundgeschäft			
355	Einzahlungen aus dem Abgang von Finanzinstrumenten			
35	Summe Einzahlungen aus der Finanzierungstätigkeit	1.216.500,00	1.466.500,00	-250.000,00
361	Auszahlungen aus der Tilgung von Finanzschulden	49.599,61	55.800,00	-6.200,39
363	Auszahlungen infolge eines Kapitaltausches bei derivativen Finanzinstrumenten mit Grundgeschäft			
365	Auszahlungen für den Erwerb von Finanzinstrumenten			
36	Summe Auszahlungen aus der Finanzierungstätigkeit	49.599,61	55.800,00	-6.200,39
SA4	Saldo (4) Geldfluss aus der Finanzierungstätigkeit (35 – 36)	1.166.900,39	1.410.700,00	-243.799,61
SA5	Saldo (5) Geldfluss aus der voranschlagswirksamen Gebarung (Saldo 3 + Saldo 4)	392.908,14	-117.500,00	510.408,14
411	Einzahlungen aus nicht voranschlagswirksamen Forderungen	229.056,61		
412	Einzahlungen aus nicht voranschlagswirksamen Verbindlichkeiten	1.430.938,50		
413 ¹	Einzahlungen aus der Aufnahme von zur Kassenstärkung eingegangenen Geldverbindlichkeiten (Barvorlagen)	9.607,00		
41	Summe Einzahlungen aus der nicht voranschlagswirksamen Gebarung	1.669.602,11		
421	Auszahlungen aus nicht voranschlagswirksamen Forderungen	194.510,43		
422	Auszahlungen aus nicht voranschlagswirksamen Verbindlichkeiten	1.440.298,95		
423 ²	Auszahlungen zur Tilgung von zur Kassenstärkung eingegangenen Geldverbindlichkeiten (Barvorlagen)	9.607,00		
42	Summe Auszahlungen aus der nicht voranschlagswirksamen Gebarung	1.644.416,38		
SA6 ²	Saldo (6) Geldfluss aus der nicht voranschlagswirksamen Gebarung (41 - 42)	25.185,73		
SA7 ²	Saldo (7) Veränderung an Zahlungsmitteln (Saldo 5 + Saldo 6)	418.093,87		
Verprobung	Veränderung der Summe der Zahlungsmittel (C - D) - (A - B)	418.093,87		
A	Anfangsbestand liquide Mittel (115 zum 31.12.2023)	282.347,46		
B	Anfangsbestand kurzfristige Finanzschulden aus überzogenen Konten bei Kreditinstituten (1511/UK 21 zum 31.12.2023)	0,00		
C	Endbestand liquide Mittel (115 zum 31.12.2024)	700.441,33		
D	Endbestand kurzfristige Finanzschulden aus überzogenen Konten bei Kreditinstituten (1511/UK 21 zum 31.12.2024)	0,00		
	*) davon Zahlungsmittelreserven (1152 zum 31.12.2024)			

1) Die Summen der MVAG 413 und 423 ergeben am Jahresende nur dann null, sofern die zur Kassenstärkung eingegangenen Geldverbindlichkeiten (Barvorlagen) innerhalb desselben Finanzjahres getilgt wurden. Eine Differenz zw. Ein- und Auszahlungen (MVAG 4130 bzw. 4230) kann nur deshalb entstehen, weil eine Tilgung nicht innerhalb desselben Finanzjahres erfolgt ist. Die nicht innerhalb desselben Finanzjahres getilgten Kassenstärker sind als Finanzschulden auf die entsprechenden Konten bzw. Gruppen in der Vermögensrechnung umzubuchen.

2) Der Geldfluss aus der nicht voranschlagswirksamen Gebarung (SA6) und die Veränderung an Zahlungsmitteln (SA7) werden im Rechnungsabschluss in den Detailnachweisen und Bereichsbudgets nicht ausgewiesen, sondern nur auf Ebene des Gesamthaushalts.

Ergebnishaushalt Gesamt 1. und 2. Ebene (Anlage 1a)
- interne Vergütungen enthalten

MVAG	Mittelverwendungs- und aufbringungsgruppen (1. und 2. Ebene)	RA 2024	VA 2024	RA - VA
211	Erträge aus der operativen Verwaltungstätigkeit	3.265.974,85	3.243.400,00	22.574,85
2111	Erträge aus eigenen Abgaben	378.795,36	365.700,00	13.095,36
2112	Erträge aus Ertragsanteilen	1.780.271,85	1.803.000,00	-22.728,15
2113	Erträge aus Gebühren	659.580,84	662.100,00	-2.519,16
2114	Erträge aus Leistungen	116.806,54	100.700,00	16.106,54
2115	Erträge aus Besitz und wirtschaftlicher Tätigkeit	74.392,26	66.200,00	8.192,26
2116	Erträge aus Veräußerung und sonstige Erträge	186.117,14	245.700,00	-59.582,86
2117	Nicht finanzierungswirksame operative Erträge	70.010,86		70.010,86
212	Erträge aus Transfers	1.313.699,95	1.284.100,00	29.599,95
2121	Transferertrag von Trägern des öffentlichen Rechts	1.215.786,43	1.198.100,00	17.686,43
2122	Transferertrag von Beteiligungen			
2123	Transferertrag von Unternehmen (mit Finanzunternehmen)			
2124	Transferertrag von Haushalten und Organisationen ohne Erwerbscharakter	865,00	1.000,00	-135,00
2125	Transferertrag vom Ausland			
2126	Investitions- und Tilgungszuschüsse zwischen Unternehmungen und Betrieben der Gebietskörperschaft und der Gebietskörperschaft			
2127	Nicht finanzierungswirksamer Transferertrag	97.048,52	85.000,00	12.048,52
213	Finanzerträge	56,09	100,00	-43,91
2131	Erträge aus Zinsen	56,09	100,00	-43,91
2132	Erträge aus Zinsen aus derivativen Finanzinstrumenten mit und ohne Grundgeschäft			
2133	Erträge aus Gewinnentnahmen von marktbestimmten Betrieben			
2134	Sonstige Finanzerträge			
2135	Erträge aus Dividenden/Gewinnausschüttungen			
2136	Sonstige nicht finanzierungswirksame Finanzerträge			
21	Summe Erträge	4.579.730,89	4.527.600,00	52.130,89
221	Personalaufwand	1.121.603,75	1.158.100,00	-36.496,25
2211	Personalaufwand (Bezüge, Nebengebühren, Mehrleistungen)	889.818,79	901.600,00	-11.781,21
2212	Gesetzlicher und freiwilliger Sozialaufwand	220.237,50	224.300,00	-4.062,50
2213	Sonstiger Personalaufwand			
2214	Nicht finanzierungswirksamer Personalaufwand	11.547,46	32.200,00	-20.652,54
222	Sachaufwand	1.769.675,25	1.857.700,00	-88.024,75
2221	Gebrauchs- und Verbrauchsgüter, Handelswaren	98.595,79	91.500,00	7.095,79
2222	Verwaltungs- und Betriebsaufwand	117.764,32	199.800,00	-82.035,68
2223	Leasing- und Mietaufwand	30.512,10	27.000,00	3.512,10
2224	Instandhaltung	303.764,61	308.100,00	-4.335,39
2225	Sonstiger Sachaufwand	467.512,73	511.500,00	-43.987,27
2226	Nicht finanzierungswirksamer Sachaufwand	751.525,70	719.800,00	31.725,70

MVAG	Mittelverwendungs- und aufbringungsgruppen (1. und 2. Ebene)	RA 2024	VA 2024	RA - VA
223	Transferaufwand	1.461.879,15	1.478.200,00	-16.320,85
2231	Transferaufwand an Träger des öffentlichen Rechts	1.392.180,90	1.404.500,00	-12.319,10
2232	Transferaufwand an Beteiligungen			
2233	Transferaufwand an Unternehmen (mit Finanzunternehmen)	29.384,00	30.900,00	-1.516,00
2234	Transferaufwand an Haushalte und Organisationen ohne Erwerbscharakter	40.314,25	42.800,00	-2.485,75
2235	Transferaufwand an das Ausland			
2236	Investitions- und Tilgungszuschüsse zwischen Unternehmungen und Betrieben der Gebietskörperschaft und der Gebietskörperschaft			
2237	Nicht finanzierungswirksamer Transferaufwand			
224	Finanzaufwand	13.197,95	17.400,00	-4.202,05
2241	Aufwendungen für Zinsen	10.057,36	15.400,00	-5.342,64
2242	Zinsen und sonstige Aufwendungen aus derivativen Finanzinstrumenten mit und ohne Grundgeschäft			
2243	Gewinnentnahmen von Unternehmungen und marktbestimmten Betrieben der Gebietskörperschaft (innerhalb der Gebietskörperschaft)			
2244	Sonstiger Finanzaufwand	3.140,59	2.000,00	1.140,59
2245	Nicht finanzierungswirksamer Finanzaufwand			
22	Summe Aufwendungen	4.366.356,10	4.511.400,00	-145.043,90
SA0	Saldo (0) Nettoergebnis (21 - 22)	213.374,79	16.200,00	197.174,79
230	Entnahmen von Haushaltsrücklagen	0,00	0,00	0,00
2301	Entnahmen von Haushaltsrücklagen			
240	Zuweisungen an Haushaltsrücklagen	0,00	50.000,00	-50.000,00
2401	Zuweisungen an Haushaltsrücklagen		50.000,00	-50.000,00
SA01	Saldo (01) Haushaltsrücklagen (230 - 240)	0,00	-50.000,00	50.000,00
SA00	Saldo (00) Nettoergebnis nach Haushaltsrücklagen (Saldo 0 + Saldo 01)	213.374,79	-33.800,00	247.174,79

Finanzierungshaushalt Gesamt 1. und 2. Ebene (Anlage 1b)
- interne Vergütungen enthalten

MVAG	Mittelverwendungs- und aufbringungsgruppen (1. und 2. Ebene)	RA 2024	VA 2024	RA - VA
311	Einzahlungen aus operativer Verwaltungstätigkeit	3.062.828,11	3.039.200,00	23.628,11
3111	Einzahlungen aus eigenen Abgaben	378.330,07	365.700,00	12.630,07
3112	Einzahlungen aus Ertragsanteilen	1.780.271,85	1.803.000,00	-22.728,15
3113	Einzahlungen aus Gebühren	651.640,86	662.100,00	-10.459,14
3114	Einzahlungen aus Leistungen	112.706,67	100.700,00	12.006,67
3115	Einzahlungen aus Besitz und wirtschaftlicher Tätigkeit	72.942,57	66.200,00	6.742,57
3116	Einzahlungen aus Veräußerung von geringwertigen Wirtschaftsgütern (GWG) und sonstige Einzahlungen	66.936,09	41.500,00	25.436,09
312	Einzahlungen aus Transfers	1.216.651,43	1.199.100,00	17.551,43
3121	Transferzahlungen von Trägern des öffentlichen Rechts	1.215.786,43	1.198.100,00	17.686,43
3122	Transferzahlungen von Beteiligungen			
3123	Transferzahlungen von Unternehmen (inkl. Finanzunternehmen)			
3124	Transferzahlungen von Haushalten und Organisationen ohne Erwerbscharakter	865,00	1.000,00	-135,00
3125	Transferzahlungen vom Ausland			
3126	Investitions- und Tilgungszuschüsse zwischen Unternehmungen und Betrieben der Gebietskörperschaft und der Gebietskörperschaft			
313	Einzahlungen aus Finanzerträgen	56,09	100,00	-43,91
3131	Einzahlungen aus Zinserträgen	56,09	100,00	-43,91
3132	Einzahlungen aus Zinsen aus derivativen Finanzinstrumenten mit und ohne Grundgeschäft			
3133	Einzahlungen aus Gewinnentnahmen von marktbestimmten Betrieben			
3134	Sonstige Einzahlungen aus Finanzerträgen			
3135	Einzahlungen aus Dividenden/Gewinnausschüttungen			
31	Summe Einzahlungen operative Gebarung	4.279.535,63	4.238.400,00	41.135,63
321	Auszahlungen aus Personalaufwand	1.110.056,29	1.125.900,00	-15.843,71
3211	Auszahlungen für Personalaufwand (Bezüge, Nebengebühren, und Mehrleistungsvergütungen)	889.818,79	901.600,00	-11.781,21
3212	Auszahlungen für gesetzliche und freiwillige Sozialaufwendungen	220.237,50	224.300,00	-4.062,50
3213	Auszahlungen aus sonstigem Personalaufwand			
322	Auszahlungen aus Sachaufwand	927.442,46	1.044.900,00	-117.457,54
3221	Auszahlungen für Gebrauchs- und Verbrauchsgüter, Handelswaren	98.595,79	91.500,00	7.095,79
3222	Auszahlungen für Verwaltungs- und Betriebsaufwand	117.669,20	199.800,00	-82.130,80
3223	Auszahlungen für Leasing- und Mietaufwand	30.512,10	27.000,00	3.512,10
3224	Auszahlungen für Instandhaltung	303.764,61	308.100,00	-4.335,39
3225	Sonstige Auszahlungen aus Sachaufwand	376.900,76	418.500,00	-41.599,24
3226	Auszahlungen aus der Inanspruchnahme von Haftungen			
323	Auszahlungen aus Transfers	1.461.496,89	1.477.200,00	-15.703,11
3231	Transferzahlungen an Träger des öffentlichen Rechts	1.391.798,64	1.404.100,00	-12.301,36
3232	Transferzahlungen an Beteiligungen			

MVAG	Mittelverwendungs- und aufbringungsgruppen (1. und 2. Ebene)	RA 2024	VA 2024	RA - VA
3233	Transferzahlungen an Unternehmen (inkl. Finanzunternehmen)	29.384,00	30.300,00	-916,00
3234	Transferzahlungen an Haushalte und Organisationen ohne Erwerbscharakter	40.314,25	42.800,00	-2.485,75
3235	Transferzahlungen an das Ausland			
3236	Investitions- und Tilgungszuschüsse zwischen Unternehmungen und Betrieben der Gebietskörperschaft und der Gebietskörperschaft			
324	Auszahlungen aus Finanzaufwand	13.197,95	17.400,00	-4.202,05
3241	Auszahlungen für Zinsen	10.057,36	15.400,00	-5.342,64
3242	Auszahlungen für Zinsen aus derivativen Finanzinstrumenten mit und ohne Grundgeschäft			
3243	Auszahlungen aus Gewinnentnahmen von marktbestimmten Betrieben			
3244	Sonstige Auszahlungen aus Finanzaufwendungen	3.140,59	2.000,00	1.140,59
32	Summe Auszahlungen operative Gebarung	3.512.193,59	3.665.400,00	-153.206,41
SA1	Saldo (1) Geldfluss aus der operativen Gebarung (31 – 32)	767.342,04	573.000,00	194.342,04
331	Einzahlungen aus der Investitionstätigkeit	90.748,00	181.200,00	-90.452,00
3311	Einzahlungen aus der Veräußerung von immateriellem Vermögen			
3312	Einzahlungen aus der Veräußerung von Grundstücken und Grundstückeinrichtungen	14.748,00	111.200,00	-96.452,00
3313	Einzahlungen aus der Veräußerung von Gebäuden und Bauten	70.000,00	70.000,00	
3314	Einzahlungen aus der Veräußerung von technischen Anlagen, Fahrzeugen und Maschinen	6.000,00		6.000,00
3315	Einzahlungen aus der Veräußerung von Amts-, Betriebs- und Geschäftsausstattung			
3316	Einzahlungen aus der Veräußerung von Kulturgütern			
3317	Einzahlungen aus der Veräußerung von Beteiligungen			
3318	Einzahlungen aus der Veräußerung von kofinanzierten Schutzbauten			
332	Einzahlungen aus der Rückzahlung von Darlehen sowie gewährten Vorschüssen	0,00	0,00	0,00
3321	Einzahlungen aus Darlehen an Träger des öffentlichen Rechts			
3322	Einzahlungen aus Darlehen an Beteiligungen			
3323	Einzahlungen aus Darlehen an Unternehmen und Haushalte			
3325	Einzahlungen aus Vorschüssen und Anzahlungen			
333	Einzahlungen aus Kapitaltransfers	173.019,80	544.300,00	-371.280,20
3331	Kapitaltransferzahlungen von Trägern des öffentlichen Rechts	134.533,00	163.100,00	-28.567,00
3332	Kapitaltransferzahlungen von Beteiligungen			
3333	Kapitaltransferzahlungen von Unternehmen			
3334	Kapitaltransferzahlungen von Haushalten und Organisationen ohne Erwerbscharakter	24.086,80	366.800,00	-342.713,20
3335	Kapitaltransferzahlungen vom Ausland	14.400,00	14.400,00	
33	Summe Einzahlungen investive Gebarung	263.767,80	725.500,00	-461.732,20
341	Auszahlungen aus der Investitionstätigkeit	1.804.719,83	2.825.700,00	-1.020.980,17
3411	Auszahlungen für den Erwerb von immateriellem Vermögen	108.751,78	68.300,00	40.451,78

MVAG	Mittelverwendungs- und aufbringungsgruppen (1. und 2. Ebene)	RA 2024	VA 2024	RA - VA
3412	Auszahlungen für den Erwerb von Grundstücken und Grundstückseinrichtungen	106.882,28	331.000,00	-224.117,72
3413	Auszahlungen für den Erwerb von Gebäuden und Bauten	1.398.979,54	2.240.600,00	-841.620,46
3414	Auszahlungen für den Erwerb von technischen Anlagen, Fahrzeugen und Maschinen	135.323,35	131.400,00	3.923,35
3415	Auszahlungen für den Erwerb von Amts-, Betriebs- und Geschäftsausstattung	54.782,88	54.400,00	382,88
3416	Auszahlungen für den Erwerb von Kulturgütern			
3417	Auszahlungen für den Erwerb von Beteiligungen			
3418	Auszahlungen für den Erwerb von kofinanzierten Schutzbauten			
342	Auszahlungen aus der Gewährung von Darlehen sowie gewährten Vorschüssen	0,00	0,00	0,00
3421	Auszahlungen von Darlehen an Träger des öffentlichen Rechts			
3422	Auszahlungen von Darlehen an Beteiligungen			
3423	Auszahlungen von Darlehen an Unternehmen und Haushalte			
3425	Auszahlungen von Vorschüssen und Anzahlungen			
343	Auszahlungen aus Kapitaltransfers	382,26	1.000,00	-617,74
3431	Kapitaltransferzahlungen an Träger des öffentlichen Rechts	382,26	400,00	-17,74
3432	Kapitaltransferzahlungen an Beteiligungen			
3433	Kapitaltransferzahlungen an Unternehmen (Finanzunternehmen)		600,00	-600,00
3434	Kapitaltransferzahlungen an Haushalte und Organisationen ohne Erwerbscharakter			
3435	Kapitaltransferzahlungen an das Ausland			
34	Summe Auszahlungen investive Gebarung	1.805.102,09	2.826.700,00	-1.021.597,91
SA2	Saldo (2) Geldfluss aus der investiven Gebarung (33 – 34)	-1.541.334,29	-2.101.200,00	559.865,71
SA3	Saldo (3) Nettofinanzierungssaldo (Saldo 1 + Saldo 2)	-773.992,25	-1.528.200,00	754.207,75
351	Einzahlungen aus der Aufnahme von Finanzschulden	1.216.500,00	1.466.500,00	-250.000,00
3511	Einzahlungen aus empfangenen Darlehen von öffentlichen Körperschaften und Rechtsträgern			
3512	Einzahlungen aus empfangenen Darlehen von Beteiligungen			
3513	Einzahlungen aus empfangenen Darlehen von Unternehmen und privaten Haushalten			
3514	Einzahlungen aus Finanzschulden (Finanzunternehmen)	1.216.500,00	1.466.500,00	-250.000,00
3515	Einzahlungen aus Aufnahmen von Leasingverbindlichkeiten			
353	Einzahlungen infolge eines Kapitaltausches bei derivativen Finanzinstrumenten mit Grundgeschäft	0,00	0,00	0,00
3530	Einzahlungen infolge eines Kapitaltausches bei derivativen Finanzinstrumenten mit Grundgeschäft			
355	Einzahlungen aus dem Abgang von Finanzinstrumenten	0,00	0,00	0,00
3550	Einzahlungen aus dem Abgang von Finanzinstrumenten			
35	Summe Einzahlungen aus der Finanzierungstätigkeit	1.216.500,00	1.466.500,00	-250.000,00

MVAG	Mittelverwendungs- und aufbringungsgruppen (1. und 2. Ebene)	RA 2024	VA 2024	RA - VA
361	Auszahlungen aus der Tilgung von Finanzschulden	49.599,61	55.800,00	-6.200,39
3611	Auszahlungen aus empfangenen Darlehen von öffentlichen Körperschaften und Rechtsträgern	14.035,55	14.000,00	35,55
3612	Auszahlungen aus empfangenen Darlehen von Beteiligungen			
3613	Auszahlungen aus empfangenen Darlehen von Unternehmen und privaten Haushalten			
3614	Auszahlungen aus Finanzschulden	35.564,06	41.800,00	-6.235,94
3615	Auszahlungen aus Rückzahlungen von Leasingverbindlichkeiten			
363	Auszahlungen infolge eines Kapitaltausches bei derivativen Finanzinstrumenten mit Grundgeschäft	0,00	0,00	0,00
3630	Auszahlungen infolge eines Kapitaltausches bei derivativen Finanzinstrumenten mit Grundgeschäft			
365	Auszahlungen für den Erwerb von Finanzinstrumenten	0,00	0,00	0,00
3650	Auszahlungen für den Erwerb von Finanzinstrumenten			
36	Summe Auszahlungen aus der Finanzierungstätigkeit	49.599,61	55.800,00	-6.200,39
SA4	Saldo (4) Geldfluss aus der Finanzierungstätigkeit (35 – 36)	1.166.900,39	1.410.700,00	-243.799,61
SA5	Saldo (5) Geldfluss aus der voranschlagswirksamen Gebarung (Saldo 3 + Saldo 4)	392.908,14	-117.500,00	510.408,14
411	Einzahlungen aus nicht voranschlagswirksamen Forderungen	229.056,61		
4110	Einzahlungen aus nicht voranschlagswirksamen Forderungen	229.056,61		
412	Einzahlungen aus nicht voranschlagswirksamen Verbindlichkeiten	1.430.938,50		
4120	Einzahlungen aus nicht voranschlagswirksamen Verbindlichkeiten	1.430.938,50		
413¹	Einzahlungen aus der Aufnahme von zur Kassenstärkung eingegangenen Geldverbindlichkeiten (Barvorlagen)	9.607,00		
4130 ¹	Einzahlungen aus der Aufnahme von zur Kassenstärkung eingegangenen Geldverbindlichkeiten (Barvorlagen)	9.607,00		
41	Summe Einzahlungen aus der nicht voranschlagswirksamen Gebarung	1.669.602,11		
421	Auszahlungen aus nicht voranschlagswirksamen Forderungen	194.510,43		
4210	Auszahlungen aus nicht voranschlagswirksamen Forderungen	194.510,43		
422	Auszahlungen aus nicht voranschlagswirksamen Verbindlichkeiten	1.440.298,95		
4220	Auszahlungen aus nicht voranschlagswirksamen Verbindlichkeiten	1.440.298,95		
423²	Auszahlungen zur Tilgung von zur Kassenstärkung eingegangenen Geldverbindlichkeiten (Barvorlagen)	9.607,00		
4230 ²	Auszahlungen zur Tilgung von zur Kassenstärkung eingegangenen Geldverbindlichkeiten (Barvorlagen)	9.607,00		
42	Summe Auszahlungen aus der nicht voranschlagswirksamen Gebarung	1.644.416,38		
SA6²	Saldo (6) Geldfluss aus der nicht voranschlagswirksamen Gebarung (41 - 42)	25.185,73		
SA7²	Saldo (7) Veränderung an Zahlungsmitteln (Saldo 5 + Saldo 6)	418.093,87		

MVAG	Mittelverwendungs- und aufbringungsgruppen (1. und 2. Ebene)	RA 2024	VA 2024	RA - VA
Verprobung	Veränderung der Summe der Zahlungsmittel (C - D) - (A - B)	418.093,87		
A	Anfangsbestand liquide Mittel (115 zum 31.12.2023)	282.347,46		
B	Anfangsbestand kurzfristige Finanzschulden aus überzogenen Konten bei Kreditinstituten (1511/UK 21 zum 31.12.2023)	0,00		
C	Endbestand liquide Mittel (115 zum 31.12.2024)	700.441,33		
D	Endbestand kurzfristige Finanzschulden aus überzogenen Konten bei Kreditinstituten (1511/UK 21 zum 31.12.2024)	0,00		
	*) davon Zahlungsmittelreserven (1152 zum 31.12.2024)			

1) Die Summen der MVAG 413 und 423 ergeben am Jahresende nur dann null, sofern die zur Kassenstärkung eingegangenen Geldverbindlichkeiten (Barvorlagen) innerhalb desselben Finanzjahres getilgt wurden. Eine Differenz zw. Ein- und Auszahlungen (MVAG 4130 bzw. 4230) kann nur deshalb entstehen, weil eine Tilgung nicht innerhalb desselben Finanzjahres erfolgt ist. Die nicht innerhalb desselben Finanzjahres getilgten Kassenstärker sind als Finanzschulden auf die entsprechenden Konten bzw. Gruppen in der Vermögensrechnung umzubuchen.

2) Der Geldfluss aus der nicht voranschlagswirksamen Gebarung (SA6) und die Veränderung an Zahlungsmitteln (SA7) werden im Rechnungsabschluss in den Detailnachweisen und Bereichsbudgets nicht ausgewiesen, sondern nur auf Ebene des Gesamthaushalts.

Ergebnishaushalt Bereichsbudget 1. und 2. Ebene (Anlage 1a)

Vertretungskörper und allgemeine Verwaltung (Gruppe 0)

MVAG	Mittelverwendungs- und aufbringungsgruppen (1. und 2. Ebene)	RA 2024	VA 2024	RA - VA
211	Erträge aus der operativen Verwaltungstätigkeit	27.512,89	12.900,00	14.612,89
2111	Erträge aus eigenen Abgaben			
2112	Erträge aus Ertragsanteilen			
2113	Erträge aus Gebühren			
2114	Erträge aus Leistungen	5.900,58	5.400,00	500,58
2115	Erträge aus Besitz und wirtschaftlicher Tätigkeit	7.441,20	7.500,00	-58,80
2116	Erträge aus Veräußerung und sonstige Erträge	14.171,11		14.171,11
2117	Nicht finanzierungswirksame operative Erträge			
212	Erträge aus Transfers	16.609,01	14.500,00	2.109,01
2121	Transferertrag von Trägern des öffentlichen Rechts	16.609,01	14.500,00	2.109,01
2122	Transferertrag von Beteiligungen			
2123	Transferertrag von Unternehmen (mit Finanzunternehmen)			
2124	Transferertrag von Haushalten und Organisationen ohne Erwerbscharakter			
2125	Transferertrag vom Ausland			
2126	Investitions- und Tilgungszuschüsse zwischen Unternehmungen und Betrieben der Gebietskörperschaft und der Gebietskörperschaft			
2127	Nicht finanzierungswirksamer Transferertrag			
213	Finanzerträge	0,00	0,00	0,00
2131	Erträge aus Zinsen			
2132	Erträge aus Zinsen aus derivativen Finanzinstrumenten mit und ohne Grundgeschäft			
2133	Erträge aus Gewinnentnahmen von marktbestimmten Betrieben			
2134	Sonstige Finanzerträge			
2135	Erträge aus Dividenden/Gewinnausschüttungen			
2136	Sonstige nicht finanzierungswirksame Finanzerträge			
21	Summe Erträge	44.121,90	27.400,00	16.721,90
221	Personalaufwand	609.240,47	627.900,00	-18.659,53
2211	Personalaufwand (Bezüge, Nebengebühren, Mehrleistungen)	480.320,37	484.600,00	-4.279,63
2212	Gesetzlicher und freiwilliger Sozialaufwand	120.515,83	120.800,00	-284,17
2213	Sonstiger Personalaufwand			
2214	Nicht finanzierungswirksamer Personalaufwand	8.404,27	22.500,00	-14.095,73
222	Sachaufwand	251.175,85	267.000,00	-15.824,15
2221	Gebrauchs- und Verbrauchsgüter, Handelswaren	7.493,78	8.500,00	-1.006,22
2222	Verwaltungs- und Betriebsaufwand	24.009,92	42.000,00	-17.990,08
2223	Leasing- und Mietaufwand			
2224	Instandhaltung	11.974,22	16.500,00	-4.525,78
2225	Sonstiger Sachaufwand	183.479,58	175.800,00	7.679,58
2226	Nicht finanzierungswirksamer Sachaufwand	24.218,35	24.200,00	18,35

Vertretungskörper und allgemeine Verwaltung (Gruppe 0)

MVAG	Mittelverwendungs- und aufbringungsgruppen (1. und 2. Ebene)	RA 2024	VA 2024	RA - VA
223	Transferaufwand	40.637,34	40.400,00	237,34
2231	Transferaufwand an Träger des öffentlichen Rechts	12.882,61	12.900,00	-17,39
2232	Transferaufwand an Beteiligungen			
2233	Transferaufwand an Unternehmen (mit Finanzunternehmen)			
2234	Transferaufwand an Haushalte und Organisationen ohne Erwerbscharakter	27.754,73	27.500,00	254,73
2235	Transferaufwand an das Ausland			
2236	Investitions- und Tilgungszuschüsse zwischen Unternehmungen und Betrieben der Gebietskörperschaft und der Gebietskörperschaft			
2237	Nicht finanzierungswirksamer Transferaufwand			
224	Finanzaufwand	0,00	0,00	0,00
2241	Aufwendungen für Zinsen			
2242	Zinsen und sonstige Aufwendungen aus derivativen Finanzinstrumenten mit und ohne Grundgeschäft			
2243	Gewinnentnahmen von Unternehmungen und marktbestimmten Betrieben der Gebietskörperschaft (innerhalb der Gebietskörperschaft)			
2244	Sonstiger Finanzaufwand			
2245	Nicht finanzierungswirksamer Finanzaufwand			
22	Summe Aufwendungen	901.053,66	935.300,00	-34.246,34
SA0	Saldo (0) Nettoergebnis (21 - 22)	-856.931,76	-907.900,00	50.968,24
230	Entnahmen von Haushaltsrücklagen	0,00	0,00	0,00
2301	Entnahmen von Haushaltsrücklagen			
240	Zuweisungen an Haushaltsrücklagen	0,00	0,00	0,00
2401	Zuweisungen an Haushaltsrücklagen			
SA01	Saldo (01) Haushaltsrücklagen (230 - 240)	0,00	0,00	0,00
SA00	Saldo (00) Nettoergebnis nach Haushaltsrücklagen (Saldo 0 + Saldo 01)	-856.931,76	-907.900,00	50.968,24

Öffentliche Ordnung und Sicherheit (Gruppe 1)

MVAG	Mittelverwendungs- und aufbringungsgruppen (1. und 2. Ebene)	RA 2024	VA 2024	RA - VA
211	Erträge aus der operativen Verwaltungstätigkeit	3.545,00	3.300,00	245,00
2111	Erträge aus eigenen Abgaben			
2112	Erträge aus Ertragsanteilen			
2113	Erträge aus Gebühren			
2114	Erträge aus Leistungen	3.485,00	3.200,00	285,00
2115	Erträge aus Besitz und wirtschaftlicher Tätigkeit			
2116	Erträge aus Veräußerung und sonstige Erträge	60,00	100,00	-40,00
2117	Nicht finanzierungswirksame operative Erträge			
212	Erträge aus Transfers	380.832,52	380.000,00	832,52
2121	Transferertrag von Trägern des öffentlichen Rechts	380.000,00	380.000,00	
2122	Transferertrag von Beteiligungen			
2123	Transferertrag von Unternehmen (mit Finanzunternehmen)			
2124	Transferertrag von Haushalten und Organisationen ohne Erwerbscharakter			
2125	Transferertrag vom Ausland			
2126	Investitions- und Tilgungszuschüsse zwischen Unternehmungen und Betrieben der Gebietskörperschaft und der Gebietskörperschaft			
2127	Nicht finanzierungswirksamer Transferertrag	832,52		832,52
213	Finanzerträge	0,00	0,00	0,00
2131	Erträge aus Zinsen			
2132	Erträge aus Zinsen aus derivativen Finanzinstrumenten mit und ohne Grundgeschäft			
2133	Erträge aus Gewinnentnahmen von marktbestimmten Betrieben			
2134	Sonstige Finanzerträge			
2135	Erträge aus Dividenden/Gewinnausschüttungen			
2136	Sonstige nicht finanzierungswirksame Finanzerträge			
21	Summe Erträge	384.377,52	383.300,00	1.077,52
221	Personalaufwand	0,00	0,00	0,00
2211	Personalaufwand (Bezüge, Nebengebühren, Mehrleistungen)			
2212	Gesetzlicher und freiwilliger Sozialaufwand			
2213	Sonstiger Personalaufwand			
2214	Nicht finanzierungswirksamer Personalaufwand			
222	Sachaufwand	67.252,47	67.600,00	-347,53
2221	Gebrauchs- und Verbrauchsgüter, Handelswaren	6.345,36	3.200,00	3.145,36
2222	Verwaltungs- und Betriebsaufwand	23.639,29	31.000,00	-7.360,71
2223	Leasing- und Mietaufwand			
2224	Instandhaltung			
2225	Sonstiger Sachaufwand	3.613,82	3.300,00	313,82
2226	Nicht finanzierungswirksamer Sachaufwand	33.654,00	30.100,00	3.554,00

Öffentliche Ordnung und Sicherheit (Gruppe 1)

MVAG	Mittelverwendungs- und aufbringungsgruppen (1. und 2. Ebene)	RA 2024	VA 2024	RA - VA
223	Transferaufwand	2.061,98	2.700,00	-638,02
2231	Transferaufwand an Träger des öffentlichen Rechts	1.961,98	2.600,00	-638,02
2232	Transferaufwand an Beteiligungen			
2233	Transferaufwand an Unternehmen (mit Finanzunternehmen)			
2234	Transferaufwand an Haushalte und Organisationen ohne Erwerbscharakter	100,00	100,00	
2235	Transferaufwand an das Ausland			
2236	Investitions- und Tilgungszuschüsse zwischen Unternehmungen und Betrieben der Gebietskörperschaft und der Gebietskörperschaft			
2237	Nicht finanzierungswirksamer Transferaufwand			
224	Finanzaufwand	0,00	0,00	0,00
2241	Aufwendungen für Zinsen			
2242	Zinsen und sonstige Aufwendungen aus derivativen Finanzinstrumenten mit und ohne Grundgeschäft			
2243	Gewinnentnahmen von Unternehmungen und marktbestimmten Betrieben der Gebietskörperschaft (innerhalb der Gebietskörperschaft)			
2244	Sonstiger Finanzaufwand			
2245	Nicht finanzierungswirksamer Finanzaufwand			
22	Summe Aufwendungen	69.314,45	70.300,00	-985,55
SA0	Saldo (0) Nettoergebnis (21 - 22)	315.063,07	313.000,00	2.063,07
230	Entnahmen von Haushaltsrücklagen	0,00	0,00	0,00
2301	Entnahmen von Haushaltsrücklagen			
240	Zuweisungen an Haushaltsrücklagen	0,00	0,00	0,00
2401	Zuweisungen an Haushaltsrücklagen			
SA01	Saldo (01) Haushaltsrücklagen (230 - 240)	0,00	0,00	0,00
SA00	Saldo (00) Nettoergebnis nach Haushaltsrücklagen (Saldo 0 + Saldo 01)	315.063,07	313.000,00	2.063,07

Unterricht, Erziehung, Sport und Wissenschaft (Gruppe 2)

MVAG	Mittelverwendungs- und aufbringungsgruppen (1. und 2. Ebene)	RA 2024	VA 2024	RA - VA
211	Erträge aus der operativen Verwaltungstätigkeit	143.666,60	122.000,00	21.666,60
2111	Erträge aus eigenen Abgaben			
2112	Erträge aus Ertragsanteilen			
2113	Erträge aus Gebühren			
2114	Erträge aus Leistungen	104.342,19	91.800,00	12.542,19
2115	Erträge aus Besitz und wirtschaftlicher Tätigkeit	19.835,02	17.000,00	2.835,02
2116	Erträge aus Veräußerung und sonstige Erträge	19.478,53	13.200,00	6.278,53
2117	Nicht finanzierungswirksame operative Erträge	10,86		10,86
212	Erträge aus Transfers	502.153,95	376.400,00	125.753,95
2121	Transferertrag von Trägern des öffentlichen Rechts	447.543,91	322.100,00	125.443,91
2122	Transferertrag von Beteiligungen			
2123	Transferertrag von Unternehmen (mit Finanzunternehmen)			
2124	Transferertrag von Haushalten und Organisationen ohne Erwerbscharakter			
2125	Transferertrag vom Ausland			
2126	Investitions- und Tilgungszuschüsse zwischen Unternehmungen und Betrieben der Gebietskörperschaft und der Gebietskörperschaft			
2127	Nicht finanzierungswirksamer Transferertrag	54.610,04	54.300,00	310,04
213	Finanzerträge	0,00	0,00	0,00
2131	Erträge aus Zinsen			
2132	Erträge aus Zinsen aus derivativen Finanzinstrumenten mit und ohne Grundgeschäft			
2133	Erträge aus Gewinnentnahmen von marktbestimmten Betrieben			
2134	Sonstige Finanzerträge			
2135	Erträge aus Dividenden/Gewinnausschüttungen			
2136	Sonstige nicht finanzierungswirksame Finanzerträge			
21	Summe Erträge	645.820,55	498.400,00	147.420,55
221	Personalaufwand	397.459,50	409.100,00	-11.640,50
2211	Personalaufwand (Bezüge, Nebengebühren, Mehrleistungen)	317.937,87	325.100,00	-7.162,13
2212	Gesetzlicher und freiwilliger Sozialaufwand	79.361,05	82.600,00	-3.238,95
2213	Sonstiger Personalaufwand			
2214	Nicht finanzierungswirksamer Personalaufwand	160,58	1.400,00	-1.239,42
222	Sachaufwand	304.730,04	322.300,00	-17.569,96
2221	Gebrauchs- und Verbrauchsgüter, Handelswaren	43.774,40	41.400,00	2.374,40
2222	Verwaltungs- und Betriebsaufwand	35.949,23	67.700,00	-31.750,77
2223	Leasing- und Mietaufwand	3.057,22	2.700,00	357,22
2224	Instandhaltung	19.298,59	19.000,00	298,59
2225	Sonstiger Sachaufwand	96.890,92	92.100,00	4.790,92
2226	Nicht finanzierungswirksamer Sachaufwand	105.759,68	99.400,00	6.359,68

Unterricht, Erziehung, Sport und Wissenschaft (Gruppe 2)

MVAG	Mittelverwendungs- und aufbringungsgruppen (1. und 2. Ebene)	RA 2024	VA 2024	RA - VA
223	Transferaufwand	191.855,30	185.800,00	6.055,30
2231	Transferaufwand an Träger des öffentlichen Rechts	182.155,30	180.300,00	1.855,30
2232	Transferaufwand an Beteiligungen			
2233	Transferaufwand an Unternehmen (mit Finanzunternehmen)			
2234	Transferaufwand an Haushalte und Organisationen ohne Erwerbscharakter	9.700,00	5.500,00	4.200,00
2235	Transferaufwand an das Ausland			
2236	Investitions- und Tilgungszuschüsse zwischen Unternehmungen und Betrieben der Gebietskörperschaft und der Gebietskörperschaft			
2237	Nicht finanzierungswirksamer Transferaufwand			
224	Finanzaufwand	0,00	0,00	0,00
2241	Aufwendungen für Zinsen			
2242	Zinsen und sonstige Aufwendungen aus derivativen Finanzinstrumenten mit und ohne Grundgeschäft			
2243	Gewinnentnahmen von Unternehmungen und marktbestimmten Betrieben der Gebietskörperschaft (innerhalb der Gebietskörperschaft)			
2244	Sonstiger Finanzaufwand			
2245	Nicht finanzierungswirksamer Finanzaufwand			
22	Summe Aufwendungen	894.044,84	917.200,00	-23.155,16
SA0	Saldo (0) Nettoergebnis (21 - 22)	-248.224,29	-418.800,00	170.575,71
230	Entnahmen von Haushaltsrücklagen	0,00	0,00	0,00
2301	Entnahmen von Haushaltsrücklagen			
240	Zuweisungen an Haushaltsrücklagen	0,00	0,00	0,00
2401	Zuweisungen an Haushaltsrücklagen			
SA01	Saldo (01) Haushaltsrücklagen (230 - 240)	0,00	0,00	0,00
SA00	Saldo (00) Nettoergebnis nach Haushaltsrücklagen (Saldo 0 + Saldo 01)	-248.224,29	-418.800,00	170.575,71

Kunst, Kultur und Kultus (Gruppe 3)

MVAG	Mittelverwendungs- und aufbringungsgruppen (1. und 2. Ebene)	RA 2024	VA 2024	RA - VA
211	Erträge aus der operativen Verwaltungstätigkeit	0,00	0,00	0,00
2111	Erträge aus eigenen Abgaben			
2112	Erträge aus Ertragsanteilen			
2113	Erträge aus Gebühren			
2114	Erträge aus Leistungen			
2115	Erträge aus Besitz und wirtschaftlicher Tätigkeit			
2116	Erträge aus Veräußerung und sonstige Erträge			
2117	Nicht finanzierungswirksame operative Erträge			
212	Erträge aus Transfers	23.500,00	57.300,00	-33.800,00
2121	Transferertrag von Trägern des öffentlichen Rechts	23.500,00	57.300,00	-33.800,00
2122	Transferertrag von Beteiligungen			
2123	Transferertrag von Unternehmen (mit Finanzunternehmen)			
2124	Transferertrag von Haushalten und Organisationen ohne Erwerbscharakter			
2125	Transferertrag vom Ausland			
2126	Investitions- und Tilgungszuschüsse zwischen Unternehmungen und Betrieben der Gebietskörperschaft und der Gebietskörperschaft			
2127	Nicht finanzierungswirksamer Transferertrag			
213	Finanzerträge	0,00	0,00	0,00
2131	Erträge aus Zinsen			
2132	Erträge aus Zinsen aus derivativen Finanzinstrumenten mit und ohne Grundgeschäft			
2133	Erträge aus Gewinnentnahmen von marktbestimmten Betrieben			
2134	Sonstige Finanzerträge			
2135	Erträge aus Dividenden/Gewinnausschüttungen			
2136	Sonstige nicht finanzierungswirksame Finanzerträge			
21	Summe Erträge	23.500,00	57.300,00	-33.800,00
221	Personalaufwand	0,00	0,00	0,00
2211	Personalaufwand (Bezüge, Nebengebühren, Mehrleistungen)			
2212	Gesetzlicher und freiwilliger Sozialaufwand			
2213	Sonstiger Personalaufwand			
2214	Nicht finanzierungswirksamer Personalaufwand			
222	Sachaufwand	1.245,06	6.500,00	-5.254,94
2221	Gebrauchs- und Verbrauchsgüter, Handelswaren	904,26	3.000,00	-2.095,74
2222	Verwaltungs- und Betriebsaufwand			
2223	Leasing- und Mietaufwand			
2224	Instandhaltung	340,80	2.500,00	-2.159,20
2225	Sonstiger Sachaufwand		1.000,00	-1.000,00
2226	Nicht finanzierungswirksamer Sachaufwand			

Kunst, Kultur und Kultus (Gruppe 3)

MVAG	Mittelverwendungs- und aufbringungsgruppen (1. und 2. Ebene)	RA 2024	VA 2024	RA - VA
223	Transferaufwand	54.090,00	54.400,00	-310,00
2231	Transferaufwand an Träger des öffentlichen Rechts	53.740,00	53.700,00	40,00
2232	Transferaufwand an Beteiligungen			
2233	Transferaufwand an Unternehmen (mit Finanzunternehmen)			
2234	Transferaufwand an Haushalte und Organisationen ohne Erwerbscharakter	350,00	700,00	-350,00
2235	Transferaufwand an das Ausland			
2236	Investitions- und Tilgungszuschüsse zwischen Unternehmungen und Betrieben der Gebietskörperschaft und der Gebietskörperschaft			
2237	Nicht finanzierungswirksamer Transferaufwand			
224	Finanzaufwand	0,00	0,00	0,00
2241	Aufwendungen für Zinsen			
2242	Zinsen und sonstige Aufwendungen aus derivativen Finanzinstrumenten mit und ohne Grundgeschäft			
2243	Gewinnentnahmen von Unternehmungen und marktbestimmten Betrieben der Gebietskörperschaft (innerhalb der Gebietskörperschaft)			
2244	Sonstiger Finanzaufwand			
2245	Nicht finanzierungswirksamer Finanzaufwand			
22	Summe Aufwendungen	55.335,06	60.900,00	-5.564,94
SA0	Saldo (0) Nettoergebnis (21 - 22)	-31.835,06	-3.600,00	-28.235,06
230	Entnahmen von Haushaltsrücklagen	0,00	0,00	0,00
2301	Entnahmen von Haushaltsrücklagen			
240	Zuweisungen an Haushaltsrücklagen	0,00	0,00	0,00
2401	Zuweisungen an Haushaltsrücklagen			
SA01	Saldo (01) Haushaltsrücklagen (230 - 240)	0,00	0,00	0,00
SA00	Saldo (00) Nettoergebnis nach Haushaltsrücklagen (Saldo 0 + Saldo 01)	-31.835,06	-3.600,00	-28.235,06

Soziale Wohlfahrt und Wohnbauförderung (Gruppe 4)

MVAG	Mittelverwendungs- und aufbringungsgruppen (1. und 2. Ebene)	RA 2024	VA 2024	RA - VA
211	Erträge aus der operativen Verwaltungstätigkeit	0,00	0,00	0,00
2111	Erträge aus eigenen Abgaben			
2112	Erträge aus Ertragsanteilen			
2113	Erträge aus Gebühren			
2114	Erträge aus Leistungen			
2115	Erträge aus Besitz und wirtschaftlicher Tätigkeit			
2116	Erträge aus Veräußerung und sonstige Erträge			
2117	Nicht finanzierungswirksame operative Erträge			
212	Erträge aus Transfers	0,00	0,00	0,00
2121	Transferertrag von Trägern des öffentlichen Rechts			
2122	Transferertrag von Beteiligungen			
2123	Transferertrag von Unternehmen (mit Finanzunternehmen)			
2124	Transferertrag von Haushalten und Organisationen ohne Erwerbscharakter			
2125	Transferertrag vom Ausland			
2126	Investitions- und Tilgungszuschüsse zwischen Unternehmungen und Betrieben der Gebietskörperschaft und der Gebietskörperschaft			
2127	Nicht finanzierungswirksamer Transferertrag			
213	Finanzerträge	0,00	0,00	0,00
2131	Erträge aus Zinsen			
2132	Erträge aus Zinsen aus derivativen Finanzinstrumenten mit und ohne Grundgeschäft			
2133	Erträge aus Gewinnentnahmen von marktbestimmten Betrieben			
2134	Sonstige Finanzerträge			
2135	Erträge aus Dividenden/Gewinnausschüttungen			
2136	Sonstige nicht finanzierungswirksame Finanzerträge			
21	Summe Erträge	0,00	0,00	0,00
221	Personalaufwand	0,00	0,00	0,00
2211	Personalaufwand (Bezüge, Nebengebühren, Mehrleistungen)			
2212	Gesetzlicher und freiwilliger Sozialaufwand			
2213	Sonstiger Personalaufwand			
2214	Nicht finanzierungswirksamer Personalaufwand			
222	Sachaufwand	5.104,99	9.200,00	-4.095,01
2221	Gebrauchs- und Verbrauchsgüter, Handelswaren	272,50	700,00	-427,50
2222	Verwaltungs- und Betriebsaufwand		3.700,00	-3.700,00
2223	Leasing- und Mietaufwand			
2224	Instandhaltung			
2225	Sonstiger Sachaufwand	290,69	300,00	-9,31
2226	Nicht finanzierungswirksamer Sachaufwand	4.541,80	4.500,00	41,80

Soziale Wohlfahrt und Wohnbauförderung (Gruppe 4)

MVAG	Mittelverwendungs- und aufbringungsgruppen (1. und 2. Ebene)	RA 2024	VA 2024	RA - VA
223	Transferaufwand	366.906,28	387.400,00	-20.493,72
2231	Transferaufwand an Träger des öffentlichen Rechts	364.646,76	378.400,00	-13.753,24
2232	Transferaufwand an Beteiligungen			
2233	Transferaufwand an Unternehmen (mit Finanzunternehmen)			
2234	Transferaufwand an Haushalte und Organisationen ohne Erwerbscharakter	2.259,52	9.000,00	-6.740,48
2235	Transferaufwand an das Ausland			
2236	Investitions- und Tilgungszuschüsse zwischen Unternehmungen und Betrieben der Gebietskörperschaft und der Gebietskörperschaft			
2237	Nicht finanzierungswirksamer Transferaufwand			
224	Finanzaufwand	0,00	0,00	0,00
2241	Aufwendungen für Zinsen			
2242	Zinsen und sonstige Aufwendungen aus derivativen Finanzinstrumenten mit und ohne Grundgeschäft			
2243	Gewinnentnahmen von Unternehmungen und marktbestimmten Betrieben der Gebietskörperschaft (innerhalb der Gebietskörperschaft)			
2244	Sonstiger Finanzaufwand			
2245	Nicht finanzierungswirksamer Finanzaufwand			
22	Summe Aufwendungen	372.011,27	396.600,00	-24.588,73
SA0	Saldo (0) Nettoergebnis (21 - 22)	-372.011,27	-396.600,00	24.588,73
230	Entnahmen von Haushaltsrücklagen	0,00	0,00	0,00
2301	Entnahmen von Haushaltsrücklagen			
240	Zuweisungen an Haushaltsrücklagen	0,00	0,00	0,00
2401	Zuweisungen an Haushaltsrücklagen			
SA01	Saldo (01) Haushaltsrücklagen (230 - 240)	0,00	0,00	0,00
SA00	Saldo (00) Nettoergebnis nach Haushaltsrücklagen (Saldo 0 + Saldo 01)	-372.011,27	-396.600,00	24.588,73

Gesundheit (Gruppe 5)

MVAG	Mittelverwendungs- und aufbringungsgruppen (1. und 2. Ebene)	RA 2024	VA 2024	RA - VA
211	Erträge aus der operativen Verwaltungstätigkeit	23.788,58	21.000,00	2.788,58
2111	Erträge aus eigenen Abgaben			
2112	Erträge aus Ertragsanteilen			
2113	Erträge aus Gebühren			
2114	Erträge aus Leistungen			
2115	Erträge aus Besitz und wirtschaftlicher Tätigkeit	21.248,26	19.200,00	2.048,26
2116	Erträge aus Veräußerung und sonstige Erträge	2.540,32	1.800,00	740,32
2117	Nicht finanzierungswirksame operative Erträge			
212	Erträge aus Transfers	5.889,90	5.900,00	-10,10
2121	Transferertrag von Trägern des öffentlichen Rechts			
2122	Transferertrag von Beteiligungen			
2123	Transferertrag von Unternehmen (mit Finanzunternehmen)			
2124	Transferertrag von Haushalten und Organisationen ohne Erwerbscharakter			
2125	Transferertrag vom Ausland			
2126	Investitions- und Tilgungszuschüsse zwischen Unternehmungen und Betrieben der Gebietskörperschaft und der Gebietskörperschaft			
2127	Nicht finanzierungswirksamer Transferertrag	5.889,90	5.900,00	-10,10
213	Finanzerträge	0,00	0,00	0,00
2131	Erträge aus Zinsen			
2132	Erträge aus Zinsen aus derivativen Finanzinstrumenten mit und ohne Grundgeschäft			
2133	Erträge aus Gewinnentnahmen von marktbestimmten Betrieben			
2134	Sonstige Finanzerträge			
2135	Erträge aus Dividenden/Gewinnausschüttungen			
2136	Sonstige nicht finanzierungswirksame Finanzerträge			
21	Summe Erträge	29.678,48	26.900,00	2.778,48
221	Personalaufwand	0,00	0,00	0,00
2211	Personalaufwand (Bezüge, Nebengebühren, Mehrleistungen)			
2212	Gesetzlicher und freiwilliger Sozialaufwand			
2213	Sonstiger Personalaufwand			
2214	Nicht finanzierungswirksamer Personalaufwand			
222	Sachaufwand	44.710,97	41.800,00	2.910,97
2221	Gebrauchs- und Verbrauchsgüter, Handelswaren			
2222	Verwaltungs- und Betriebsaufwand	1.176,42	1.400,00	-223,58
2223	Leasing- und Mietaufwand	27.454,88	24.300,00	3.154,88
2224	Instandhaltung			
2225	Sonstiger Sachaufwand	2.929,95	3.000,00	-70,05
2226	Nicht finanzierungswirksamer Sachaufwand	13.149,72	13.100,00	49,72

Gesundheit (Gruppe 5)

MVAG	Mittelverwendungs- und aufbringungsgruppen (1. und 2. Ebene)	RA 2024	VA 2024	RA - VA
223	Transferaufwand	511.418,71	508.100,00	3.318,71
2231	Transferaufwand an Träger des öffentlichen Rechts	511.418,71	508.100,00	3.318,71
2232	Transferaufwand an Beteiligungen			
2233	Transferaufwand an Unternehmen (mit Finanzunternehmen)			
2234	Transferaufwand an Haushalte und Organisationen ohne Erwerbscharakter			
2235	Transferaufwand an das Ausland			
2236	Investitions- und Tilgungszuschüsse zwischen Unternehmungen und Betrieben der Gebietskörperschaft und der Gebietskörperschaft			
2237	Nicht finanzierungswirksamer Transferaufwand			
224	Finanzaufwand	366,29	400,00	-33,71
2241	Aufwendungen für Zinsen	366,29	400,00	-33,71
2242	Zinsen und sonstige Aufwendungen aus derivativen Finanzinstrumenten mit und ohne Grundgeschäft			
2243	Gewinnentnahmen von Unternehmungen und marktbestimmten Betrieben der Gebietskörperschaft (innerhalb der Gebietskörperschaft)			
2244	Sonstiger Finanzaufwand			
2245	Nicht finanzierungswirksamer Finanzaufwand			
22	Summe Aufwendungen	556.495,97	550.300,00	6.195,97
SA0	Saldo (0) Nettoergebnis (21 - 22)	-526.817,49	-523.400,00	-3.417,49
230	Entnahmen von Haushaltsrücklagen	0,00	0,00	0,00
2301	Entnahmen von Haushaltsrücklagen			
240	Zuweisungen an Haushaltsrücklagen	0,00	0,00	0,00
2401	Zuweisungen an Haushaltsrücklagen			
SA01	Saldo (01) Haushaltsrücklagen (230 - 240)	0,00	0,00	0,00
SA00	Saldo (00) Nettoergebnis nach Haushaltsrücklagen (Saldo 0 + Saldo 01)	-526.817,49	-523.400,00	-3.417,49

Straßen- und Wasserbau, Verkehr (Gruppe 6)

MVAG	Mittelverwendungs- und aufbringungsgruppen (1. und 2. Ebene)	RA 2024	VA 2024	RA - VA
211	Erträge aus der operativen Verwaltungstätigkeit	8.638,20	9.000,00	-361,80
2111	Erträge aus eigenen Abgaben			
2112	Erträge aus Ertragsanteilen			
2113	Erträge aus Gebühren			
2114	Erträge aus Leistungen			
2115	Erträge aus Besitz und wirtschaftlicher Tätigkeit			
2116	Erträge aus Veräußerung und sonstige Erträge	8.638,20	9.000,00	-361,80
2117	Nicht finanzierungswirksame operative Erträge			
212	Erträge aus Transfers	38.644,14	28.200,00	10.444,14
2121	Transferertrag von Trägern des öffentlichen Rechts	14.403,00	13.500,00	903,00
2122	Transferertrag von Beteiligungen			
2123	Transferertrag von Unternehmen (mit Finanzunternehmen)			
2124	Transferertrag von Haushalten und Organisationen ohne Erwerbscharakter	865,00	1.000,00	-135,00
2125	Transferertrag vom Ausland			
2126	Investitions- und Tilgungszuschüsse zwischen Unternehmungen und Betrieben der Gebietskörperschaft und der Gebietskörperschaft			
2127	Nicht finanzierungswirksamer Transferertrag	23.376,14	13.700,00	9.676,14
213	Finanzerträge	0,00	0,00	0,00
2131	Erträge aus Zinsen			
2132	Erträge aus Zinsen aus derivativen Finanzinstrumenten mit und ohne Grundgeschäft			
2133	Erträge aus Gewinnentnahmen von marktbestimmten Betrieben			
2134	Sonstige Finanzerträge			
2135	Erträge aus Dividenden/Gewinnausschüttungen			
2136	Sonstige nicht finanzierungswirksame Finanzerträge			
21	Summe Erträge	47.282,34	37.200,00	10.082,34
221	Personalaufwand	0,00	0,00	0,00
2211	Personalaufwand (Bezüge, Nebengebühren, Mehrleistungen)			
2212	Gesetzlicher und freiwilliger Sozialaufwand			
2213	Sonstiger Personalaufwand			
2214	Nicht finanzierungswirksamer Personalaufwand			
222	Sachaufwand	317.866,15	313.000,00	4.866,15
2221	Gebrauchs- und Verbrauchsgüter, Handelswaren			
2222	Verwaltungs- und Betriebsaufwand			
2223	Leasing- und Mietaufwand			
2224	Instandhaltung	53.177,81	45.500,00	7.677,81
2225	Sonstiger Sachaufwand	12.675,13	20.000,00	-7.324,87
2226	Nicht finanzierungswirksamer Sachaufwand	252.013,21	247.500,00	4.513,21

Straßen- und Wasserbau, Verkehr (Gruppe 6)

MVAG	Mittelverwendungs- und aufbringungsgruppen (1. und 2. Ebene)	RA 2024	VA 2024	RA - VA
223	Transferaufwand	21.653,24	21.700,00	-46,76
2231	Transferaufwand an Träger des öffentlichen Rechts	21.653,24	21.700,00	-46,76
2232	Transferaufwand an Beteiligungen			
2233	Transferaufwand an Unternehmen (mit Finanzunternehmen)			
2234	Transferaufwand an Haushalte und Organisationen ohne Erwerbscharakter			
2235	Transferaufwand an das Ausland			
2236	Investitions- und Tilgungszuschüsse zwischen Unternehmungen und Betrieben der Gebietskörperschaft und der Gebietskörperschaft			
2237	Nicht finanzierungswirksamer Transferaufwand			
224	Finanzaufwand	1.111,95	1.300,00	-188,05
2241	Aufwendungen für Zinsen	1.111,95	1.300,00	-188,05
2242	Zinsen und sonstige Aufwendungen aus derivativen Finanzinstrumenten mit und ohne Grundgeschäft			
2243	Gewinnentnahmen von Unternehmungen und marktbestimmten Betrieben der Gebietskörperschaft (innerhalb der Gebietskörperschaft)			
2244	Sonstiger Finanzaufwand			
2245	Nicht finanzierungswirksamer Finanzaufwand			
22	Summe Aufwendungen	340.631,34	336.000,00	4.631,34
SA0	Saldo (0) Nettoergebnis (21 - 22)	-293.349,00	-298.800,00	5.451,00
230	Entnahmen von Haushaltsrücklagen	0,00	0,00	0,00
2301	Entnahmen von Haushaltsrücklagen			
240	Zuweisungen an Haushaltsrücklagen	0,00	0,00	0,00
2401	Zuweisungen an Haushaltsrücklagen			
SA01	Saldo (01) Haushaltsrücklagen (230 - 240)	0,00	0,00	0,00
SA00	Saldo (00) Nettoergebnis nach Haushaltsrücklagen (Saldo 0 + Saldo 01)	-293.349,00	-298.800,00	5.451,00

Wirtschaftsförderung (Gruppe 7)

MVAG	Mittelverwendungs- und aufbringungsgruppen (1. und 2. Ebene)	RA 2024	VA 2024	RA - VA
211	Erträge aus der operativen Verwaltungstätigkeit	0,00	0,00	0,00
2111	Erträge aus eigenen Abgaben			
2112	Erträge aus Ertragsanteilen			
2113	Erträge aus Gebühren			
2114	Erträge aus Leistungen			
2115	Erträge aus Besitz und wirtschaftlicher Tätigkeit			
2116	Erträge aus Veräußerung und sonstige Erträge			
2117	Nicht finanzierungswirksame operative Erträge			
212	Erträge aus Transfers	0,00	0,00	0,00
2121	Transferertrag von Trägern des öffentlichen Rechts			
2122	Transferertrag von Beteiligungen			
2123	Transferertrag von Unternehmen (mit Finanzunternehmen)			
2124	Transferertrag von Haushalten und Organisationen ohne Erwerbscharakter			
2125	Transferertrag vom Ausland			
2126	Investitions- und Tilgungszuschüsse zwischen Unternehmungen und Betrieben der Gebietskörperschaft und der Gebietskörperschaft			
2127	Nicht finanzierungswirksamer Transferertrag			
213	Finanzerträge	0,00	0,00	0,00
2131	Erträge aus Zinsen			
2132	Erträge aus Zinsen aus derivativen Finanzinstrumenten mit und ohne Grundgeschäft			
2133	Erträge aus Gewinnentnahmen von marktbestimmten Betrieben			
2134	Sonstige Finanzerträge			
2135	Erträge aus Dividenden/Gewinnausschüttungen			
2136	Sonstige nicht finanzierungswirksame Finanzerträge			
21	Summe Erträge	0,00	0,00	0,00
221	Personalaufwand	0,00	0,00	0,00
2211	Personalaufwand (Bezüge, Nebengebühren, Mehrleistungen)			
2212	Gesetzlicher und freiwilliger Sozialaufwand			
2213	Sonstiger Personalaufwand			
2214	Nicht finanzierungswirksamer Personalaufwand			
222	Sachaufwand	133.096,08	133.300,00	-203,92
2221	Gebrauchs- und Verbrauchsgüter, Handelswaren			
2222	Verwaltungs- und Betriebsaufwand			
2223	Leasing- und Mietaufwand			
2224	Instandhaltung			
2225	Sonstiger Sachaufwand	21.324,13	21.500,00	-175,87
2226	Nicht finanzierungswirksamer Sachaufwand	111.771,95	111.800,00	-28,05

Wirtschaftsförderung (Gruppe 7)

MVAG	Mittelverwendungs- und aufbringungsgruppen (1. und 2. Ebene)	RA 2024	VA 2024	RA - VA
223	Transferaufwand	300,00	1.600,00	-1.300,00
2231	Transferaufwand an Träger des öffentlichen Rechts			
2232	Transferaufwand an Beteiligungen			
2233	Transferaufwand an Unternehmen (mit Finanzunternehmen)	150,00	1.600,00	-1.450,00
2234	Transferaufwand an Haushalte und Organisationen ohne Erwerbscharakter	150,00		150,00
2235	Transferaufwand an das Ausland			
2236	Investitions- und Tilgungszuschüsse zwischen Unternehmungen und Betrieben der Gebietskörperschaft und der Gebietskörperschaft			
2237	Nicht finanzierungswirksamer Transferaufwand			
224	Finanzaufwand	0,00	0,00	0,00
2241	Aufwendungen für Zinsen			
2242	Zinsen und sonstige Aufwendungen aus derivativen Finanzinstrumenten mit und ohne Grundgeschäft			
2243	Gewinnentnahmen von Unternehmungen und marktbestimmten Betrieben der Gebietskörperschaft (innerhalb der Gebietskörperschaft)			
2244	Sonstiger Finanzaufwand			
2245	Nicht finanzierungswirksamer Finanzaufwand			
22	Summe Aufwendungen	133.396,08	134.900,00	-1.503,92
SA0	Saldo (0) Nettoergebnis (21 - 22)	-133.396,08	-134.900,00	1.503,92
230	Entnahmen von Haushaltsrücklagen	0,00	0,00	0,00
2301	Entnahmen von Haushaltsrücklagen			
240	Zuweisungen an Haushaltsrücklagen	0,00	0,00	0,00
2401	Zuweisungen an Haushaltsrücklagen			
SA01	Saldo (01) Haushaltsrücklagen (230 - 240)	0,00	0,00	0,00
SA00	Saldo (00) Nettoergebnis nach Haushaltsrücklagen (Saldo 0 + Saldo 01)	-133.396,08	-134.900,00	1.503,92

Dienstleistungen (Gruppe 8)

MVAG	Mittelverwendungs- und aufbringungsgruppen (1. und 2. Ebene)	RA 2024	VA 2024	RA - VA
211	Erträge aus der operativen Verwaltungstätigkeit	883.971,93	893.900,00	-9.928,07
2111	Erträge aus eigenen Abgaben	-146,29		-146,29
2112	Erträge aus Ertragsanteilen			
2113	Erträge aus Gebühren	659.580,84	662.100,00	-2.519,16
2114	Erträge aus Leistungen			
2115	Erträge aus Besitz und wirtschaftlicher Tätigkeit	25.867,78	22.500,00	3.367,78
2116	Erträge aus Veräußerung und sonstige Erträge	128.669,60	209.300,00	-80.630,40
2117	Nicht finanzierungswirksame operative Erträge	70.000,00		70.000,00
212	Erträge aus Transfers	46.952,42	45.600,00	1.352,42
2121	Transferertrag von Trägern des öffentlichen Rechts	34.612,50	34.500,00	112,50
2122	Transferertrag von Beteiligungen			
2123	Transferertrag von Unternehmen (mit Finanzunternehmen)			
2124	Transferertrag von Haushalten und Organisationen ohne Erwerbscharakter			
2125	Transferertrag vom Ausland			
2126	Investitions- und Tilgungszuschüsse zwischen Unternehmungen und Betrieben der Gebietskörperschaft und der Gebietskörperschaft			
2127	Nicht finanzierungswirksamer Transferertrag	12.339,92	11.100,00	1.239,92
213	Finanzerträge	0,00	0,00	0,00
2131	Erträge aus Zinsen			
2132	Erträge aus Zinsen aus derivativen Finanzinstrumenten mit und ohne Grundgeschäft			
2133	Erträge aus Gewinnentnahmen von marktbestimmten Betrieben			
2134	Sonstige Finanzerträge			
2135	Erträge aus Dividenden/Gewinnausschüttungen			
2136	Sonstige nicht finanzierungswirksame Finanzerträge			
21	Summe Erträge	930.924,35	939.500,00	-8.575,65
221	Personalaufwand	114.903,78	121.100,00	-6.196,22
2211	Personalaufwand (Bezüge, Nebengebühren, Mehrleistungen)	91.560,55	91.900,00	-339,45
2212	Gesetzlicher und freiwilliger Sozialaufwand	20.360,62	20.900,00	-539,38
2213	Sonstiger Personalaufwand			
2214	Nicht finanzierungswirksamer Personalaufwand	2.982,61	8.300,00	-5.317,39
222	Sachaufwand	546.288,44	598.700,00	-52.411,56
2221	Gebrauchs- und Verbrauchsgüter, Handelswaren	39.805,49	34.700,00	5.105,49
2222	Verwaltungs- und Betriebsaufwand	29.926,96	53.500,00	-23.573,04
2223	Leasing- und Mietaufwand			
2224	Instandhaltung	218.973,19	224.600,00	-5.626,81
2225	Sonstiger Sachaufwand	51.165,81	96.700,00	-45.534,19
2226	Nicht finanzierungswirksamer Sachaufwand	206.416,99	189.200,00	17.216,99

Dienstleistungen (Gruppe 8)

MVAG	Mittelverwendungs- und aufbringungsgruppen (1. und 2. Ebene)	RA 2024	VA 2024	RA - VA
223	Transferaufwand	272.956,30	276.100,00	-3.143,70
2231	Transferaufwand an Träger des öffentlichen Rechts	243.722,30	246.800,00	-3.077,70
2232	Transferaufwand an Beteiligungen			
2233	Transferaufwand an Unternehmen (mit Finanzunternehmen)	29.234,00	29.300,00	-66,00
2234	Transferaufwand an Haushalte und Organisationen ohne Erwerbscharakter			
2235	Transferaufwand an das Ausland			
2236	Investitions- und Tilgungszuschüsse zwischen Unternehmungen und Betrieben der Gebietskörperschaft und der Gebietskörperschaft			
2237	Nicht finanzierungswirksamer Transferaufwand			
224	Finanzaufwand	8.237,27	12.800,00	-4.562,73
2241	Aufwendungen für Zinsen	8.237,27	12.800,00	-4.562,73
2242	Zinsen und sonstige Aufwendungen aus derivativen Finanzinstrumenten mit und ohne Grundgeschäft			
2243	Gewinnentnahmen von Unternehmungen und marktbestimmten Betrieben der Gebietskörperschaft (innerhalb der Gebietskörperschaft)			
2244	Sonstiger Finanzaufwand			
2245	Nicht finanzierungswirksamer Finanzaufwand			
22	Summe Aufwendungen	942.385,79	1.008.700,00	-66.314,21
SA0	Saldo (0) Nettoergebnis (21 - 22)	-11.461,44	-69.200,00	57.738,56
230	Entnahmen von Haushaltsrücklagen	0,00	0,00	0,00
2301	Entnahmen von Haushaltsrücklagen			
240	Zuweisungen an Haushaltsrücklagen	0,00	50.000,00	-50.000,00
2401	Zuweisungen an Haushaltsrücklagen		50.000,00	-50.000,00
SA01	Saldo (01) Haushaltsrücklagen (230 - 240)	0,00	-50.000,00	50.000,00
SA00	Saldo (00) Nettoergebnis nach Haushaltsrücklagen (Saldo 0 + Saldo 01)	-11.461,44	-119.200,00	107.738,56

Finanzwirtschaft (Gruppe 9)

MVAG	Mittelverwendungs- und aufbringungsgruppen (1. und 2. Ebene)	RA 2024	VA 2024	RA - VA
211	Erträge aus der operativen Verwaltungstätigkeit	2.174.851,65	2.181.300,00	-6.448,35
2111	Erträge aus eigenen Abgaben	378.941,65	365.700,00	13.241,65
2112	Erträge aus Ertragsanteilen	1.780.271,85	1.803.000,00	-22.728,15
2113	Erträge aus Gebühren			
2114	Erträge aus Leistungen	3.078,77	300,00	2.778,77
2115	Erträge aus Besitz und wirtschaftlicher Tätigkeit			
2116	Erträge aus Veräußerung und sonstige Erträge	12.559,38	12.300,00	259,38
2117	Nicht finanzierungswirksame operative Erträge			
212	Erträge aus Transfers	299.118,01	376.200,00	-77.081,99
2121	Transferertrag von Trägern des öffentlichen Rechts	299.118,01	376.200,00	-77.081,99
2122	Transferertrag von Beteiligungen			
2123	Transferertrag von Unternehmen (mit Finanzunternehmen)			
2124	Transferertrag von Haushalten und Organisationen ohne Erwerbscharakter			
2125	Transferertrag vom Ausland			
2126	Investitions- und Tilgungszuschüsse zwischen Unternehmungen und Betrieben der Gebietskörperschaft und der Gebietskörperschaft			
2127	Nicht finanzierungswirksamer Transferertrag			
213	Finanzerträge	56,09	100,00	-43,91
2131	Erträge aus Zinsen	56,09	100,00	-43,91
2132	Erträge aus Zinsen aus derivativen Finanzinstrumenten mit und ohne Grundgeschäft			
2133	Erträge aus Gewinnentnahmen von marktbestimmten Betrieben			
2134	Sonstige Finanzerträge			
2135	Erträge aus Dividenden/Gewinnausschüttungen			
2136	Sonstige nicht finanzierungswirksame Finanzerträge			
21	Summe Erträge	2.474.025,75	2.557.600,00	-83.574,25
221	Personalaufwand	0,00	0,00	0,00
2211	Personalaufwand (Bezüge, Nebengebühren, Mehrleistungen)			
2212	Gesetzlicher und freiwilliger Sozialaufwand			
2213	Sonstiger Personalaufwand			
2214	Nicht finanzierungswirksamer Personalaufwand			
222	Sachaufwand	98.205,20	98.300,00	-94,80
2221	Gebrauchs- und Verbrauchsgüter, Handelswaren			
2222	Verwaltungs- und Betriebsaufwand	3.062,50	500,00	2.562,50
2223	Leasing- und Mietaufwand			
2224	Instandhaltung			
2225	Sonstiger Sachaufwand	95.142,70	97.800,00	-2.657,30
2226	Nicht finanzierungswirksamer Sachaufwand			

Finanzwirtschaft (Gruppe 9)

MVAG	Mittelverwendungs- und aufbringungsgruppen (1. und 2. Ebene)	RA 2024	VA 2024	RA - VA
223	Transferaufwand	0,00	0,00	0,00
2231	Transferaufwand an Träger des öffentlichen Rechts			
2232	Transferaufwand an Beteiligungen			
2233	Transferaufwand an Unternehmen (mit Finanzunternehmen)			
2234	Transferaufwand an Haushalte und Organisationen ohne Erwerbscharakter			
2235	Transferaufwand an das Ausland			
2236	Investitions- und Tilgungszuschüsse zwischen Unternehmungen und Betrieben der Gebietskörperschaft und der Gebietskörperschaft			
2237	Nicht finanzierungswirksamer Transferaufwand			
224	Finanzaufwand	3.482,44	2.900,00	582,44
2241	Aufwendungen für Zinsen	341,85	900,00	-558,15
2242	Zinsen und sonstige Aufwendungen aus derivativen Finanzinstrumenten mit und ohne Grundgeschäft			
2243	Gewinnentnahmen von Unternehmungen und marktbestimmten Betrieben der Gebietskörperschaft (innerhalb der Gebietskörperschaft)			
2244	Sonstiger Finanzaufwand	3.140,59	2.000,00	1.140,59
2245	Nicht finanzierungswirksamer Finanzaufwand			
22	Summe Aufwendungen	101.687,64	101.200,00	487,64
SA0	Saldo (0) Nettoergebnis (21 - 22)	2.372.338,11	2.456.400,00	-84.061,89
230	Entnahmen von Haushaltsrücklagen	0,00	0,00	0,00
2301	Entnahmen von Haushaltsrücklagen			
240	Zuweisungen an Haushaltsrücklagen	0,00	0,00	0,00
2401	Zuweisungen an Haushaltsrücklagen			
SA01	Saldo (01) Haushaltsrücklagen (230 - 240)	0,00	0,00	0,00
SA00	Saldo (00) Nettoergebnis nach Haushaltsrücklagen (Saldo 0 + Saldo 01)	2.372.338,11	2.456.400,00	-84.061,89

Finanzierungshaushalt Bereichsbudget 1. und 2. Ebene
(Anlage 1b)

Vertretungskörper und allgemeine Verwaltung (Gruppe 0)

MVAG	Mittelverwendungs- und aufbringungsgruppen (1. und 2. Ebene)	RA 2024	VA 2024	RA - VA
311	Einzahlungen aus operativer Verwaltungstätigkeit	20.461,78	12.900,00	7.561,78
3111	Einzahlungen aus eigenen Abgaben			
3112	Einzahlungen aus Ertragsanteilen			
3113	Einzahlungen aus Gebühren			
3114	Einzahlungen aus Leistungen	5.960,58	5.400,00	560,58
3115	Einzahlungen aus Besitz und wirtschaftlicher Tätigkeit	7.441,20	7.500,00	-58,80
3116	Einzahlungen aus Veräußerung von geringwertigen Wirtschaftsgütern (GWG) und sonstige Einzahlungen	7.060,00		7.060,00
312	Einzahlungen aus Transfers	16.609,01	14.500,00	2.109,01
3121	Transferzahlungen von Trägern des öffentlichen Rechts	16.609,01	14.500,00	2.109,01
3122	Transferzahlungen von Beteiligten			
3123	Transferzahlungen von Unternehmen (inkl. Finanzunternehmen)			
3124	Transferzahlungen von Haushalten und Organisationen ohne Erwerbscharakter			
3125	Transferzahlungen vom Ausland			
3126	Investitions- und Tilgungszuschüsse zwischen Unternehmungen und Betrieben der Gebietskörperschaft und der Gebietskörperschaft			
313	Einzahlungen aus Finanzerträgen	0,00	0,00	0,00
3131	Einzahlungen aus Zinserträgen			
3132	Einzahlungen aus Zinsen aus derivativen Finanzinstrumenten mit und ohne Grundgeschäft			
3133	Einzahlungen aus Gewinnentnahmen von marktbestimmten Betrieben			
3134	Sonstige Einzahlungen aus Finanzerträgen			
3135	Einzahlungen aus Dividenden/Gewinnausschüttungen			
31	Summe Einzahlungen operative Gebarung	37.070,79	27.400,00	9.670,79
321	Auszahlungen aus Personalaufwand	600.836,20	605.400,00	-4.563,80
3211	Auszahlungen für Personalaufwand (Bezüge, Nebengebühren, und Mehrleistungsvergütungen)	480.320,37	484.600,00	-4.279,63
3212	Auszahlungen für gesetzliche und freiwillige Sozialaufwendungen	120.515,83	120.800,00	-284,17
3213	Auszahlungen aus sonstigem Personalaufwand			
322	Auszahlungen aus Sachaufwand	226.957,50	242.800,00	-15.842,50
3221	Auszahlungen für Gebrauchs- und Verbrauchsgüter, Handelswaren	7.493,78	8.500,00	-1.006,22
3222	Auszahlungen für Verwaltungs- und Betriebsaufwand	24.009,92	42.000,00	-17.990,08
3223	Auszahlungen für Leasing- und Mietaufwand			
3224	Auszahlungen für Instandhaltung	11.974,22	16.500,00	-4.525,78
3225	Sonstige Auszahlungen aus Sachaufwand	183.479,58	175.800,00	7.679,58
3226	Auszahlungen aus der Inanspruchnahme von Haftungen			
323	Auszahlungen aus Transfers	40.637,34	40.400,00	237,34
3231	Transferzahlungen an Träger des öffentlichen Rechts	12.882,61	12.900,00	-17,39

Vertretungskörper und allgemeine Verwaltung (Gruppe 0)

MVAG	Mittelverwendungs- und aufbringungsgruppen (1. und 2. Ebene)	RA 2024	VA 2024	RA - VA
3232	Transferzahlungen an Beteiligungen			
3233	Transferzahlungen an Unternehmen (inkl. Finanzunternehmen)			
3234	Transferzahlungen an Haushalte und Organisationen ohne Erwerbscharakter	27.754,73	27.500,00	254,73
3235	Transferzahlungen an das Ausland			
3236	Investitions- und Tilgungszuschüsse zwischen Unternehmungen und Betrieben der Gebietskörperschaft und der Gebietskörperschaft			
324	Auszahlungen aus Finanzaufwand	0,00	0,00	0,00
3241	Auszahlungen für Zinsen			
3242	Auszahlungen für Zinsen aus derivativen Finanzinstrumenten mit und ohne Grundgeschäft			
3243	Auszahlungen aus Gewinnentnahmen von marktbestimmten Betrieben			
3244	Sonstige Auszahlungen aus Finanzaufwendungen			
32	Summe Auszahlungen operative Gebarung	868.431,04	888.600,00	-20.168,96
SA1	Saldo (1) Geldfluss aus der operativen Gebarung (31 – 32)	-831.360,25	-861.200,00	29.839,75
331	Einzahlungen aus der Investitionstätigkeit	0,00	0,00	0,00
3311	Einzahlungen aus der Veräußerung von immateriellem Vermögen			
3312	Einzahlungen aus der Veräußerung von Grundstücken und Grundstückeinrichtungen			
3313	Einzahlungen aus der Veräußerung von Gebäuden und Bauten			
3314	Einzahlungen aus der Veräußerung von technischen Anlagen, Fahrzeugen und Maschinen			
3315	Einzahlungen aus der Veräußerung von Amts-, Betriebs- und Geschäftsausstattung			
3316	Einzahlungen aus der Veräußerung von Kulturgütern			
3317	Einzahlungen aus der Veräußerung von Beteiligungen			
3318	Einzahlungen aus der Veräußerung von kofinanzierten Schutzbauten			
332	Einzahlungen aus der Rückzahlung von Darlehen sowie gewährten Vorschüssen	0,00	0,00	0,00
3321	Einzahlungen aus Darlehen an Träger des öffentlichen Rechts			
3322	Einzahlungen aus Darlehen an Beteiligungen			
3323	Einzahlungen aus Darlehen an Unternehmen und Haushalte			
3325	Einzahlungen aus Vorschüssen und Anzahlungen			
333	Einzahlungen aus Kapitaltransfers	0,00	0,00	0,00
3331	Kapitaltransferzahlungen von Trägern des öffentlichen Rechts			
3332	Kapitaltransferzahlungen von Beteiligungen			
3333	Kapitaltransferzahlungen von Unternehmen			
3334	Kapitaltransferzahlungen von Haushalten und Organisationen ohne Erwerbscharakter			
3335	Kapitaltransferzahlungen vom Ausland			

Vertretungskörper und allgemeine Verwaltung (Gruppe 0)

MVAG	Mittelverwendungs- und aufbringungsgruppen (1. und 2. Ebene)	RA 2024	VA 2024	RA - VA
33	Summe Einzahlungen investive Gebarung	0,00	0,00	0,00
341	Auszahlungen aus der Investitionstätigkeit	29.029,22	16.300,00	12.729,22
3411	Auszahlungen für den Erwerb von immateriellem Vermögen	29.029,22	16.300,00	12.729,22
3412	Auszahlungen für den Erwerb von Grundstücken und Grundstückseinrichtungen			
3413	Auszahlungen für den Erwerb von Gebäuden und Bauten			
3414	Auszahlungen für den Erwerb von technischen Anlagen, Fahrzeugen und Maschinen			
3415	Auszahlungen für den Erwerb von Amts-, Betriebs- und Geschäftsausstattung			
3416	Auszahlungen für den Erwerb von Kulturgütern			
3417	Auszahlungen für den Erwerb von Beteiligungen			
3418	Auszahlungen für den Erwerb von kofinanzierten Schutzbauten			
342	Auszahlungen aus der Gewährung von Darlehen sowie gewährten Vorschüssen	0,00	0,00	0,00
3421	Auszahlungen von Darlehen an Träger des öffentlichen Rechts			
3422	Auszahlungen von Darlehen an Beteiligungen			
3423	Auszahlungen von Darlehen an Unternehmen und Haushalte			
3425	Auszahlungen von Vorschüssen und Anzahlungen			
343	Auszahlungen aus Kapitaltransfers	0,00	0,00	0,00
3431	Kapitaltransferzahlungen an Träger des öffentlichen Rechts			
3432	Kapitaltransferzahlungen an Beteiligungen			
3433	Kapitaltransferzahlungen an Unternehmen (Finanzunternehmen)			
3434	Kapitaltransferzahlungen an Haushalte und Organisationen ohne Erwerbscharakter			
3435	Kapitaltransferzahlungen an das Ausland			
34	Summe Auszahlungen investive Gebarung	29.029,22	16.300,00	12.729,22
SA2	Saldo (2) Geldfluss aus der investiven Gebarung (33 – 34)	-29.029,22	-16.300,00	-12.729,22
SA3	Saldo (3) Nettofinanzierungssaldo (Saldo 1 + Saldo 2)	-860.389,47	-877.500,00	17.110,53
351	Einzahlungen aus der Aufnahme von Finanzschulden	0,00	0,00	0,00
3511	Einzahlungen aus empfangenen Darlehen von öffentlichen Körperschaften und Rechtsträgern			
3512	Einzahlungen aus empfangenen Darlehen von Beteiligungen			
3513	Einzahlungen aus empfangenen Darlehen von Unternehmen und privaten Haushalten			
3514	Einzahlungen aus Finanzschulden (Finanzunternehmen)			
3515	Einzahlungen aus Aufnahmen von Leasingverbindlichkeiten			
353	Einzahlungen infolge eines Kapitaltausches bei derivativen Finanzinstrumenten mit Grundgeschäft	0,00	0,00	0,00
3530	Einzahlungen infolge eines Kapitaltausches bei derivativen Finanzinstrumenten mit Grundgeschäft			

Vertretungskörper und allgemeine Verwaltung (Gruppe 0)

MVAG	Mittelverwendungs- und aufbringungsgruppen (1. und 2. Ebene)	RA 2024	VA 2024	RA - VA
355	Einzahlungen aus dem Abgang von Finanzinstrumenten	0,00	0,00	0,00
3550	Einzahlungen aus dem Abgang von Finanzinstrumenten			
35	Summe Einzahlungen aus der Finanzierungstätigkeit	0,00	0,00	0,00
361	Auszahlungen aus der Tilgung von Finanzschulden	0,00	0,00	0,00
3611	Auszahlungen aus empfangenen Darlehen von öffentlichen Körperschaften und Rechtsträgern			
3612	Auszahlungen aus empfangenen Darlehen von Beteiligungen			
3613	Auszahlungen aus empfangenen Darlehen von Unternehmen und privaten Haushalten			
3614	Auszahlungen aus Finanzschulden			
3615	Auszahlungen aus Rückzahlungen von Leasingverbindlichkeiten			
363	Auszahlungen infolge eines Kapitaltausches bei derivativen Finanzinstrumenten mit Grundgeschäft	0,00	0,00	0,00
3630	Auszahlungen infolge eines Kapitaltausches bei derivativen Finanzinstrumenten mit Grundgeschäft			
365	Auszahlungen für den Erwerb von Finanzinstrumenten	0,00	0,00	0,00
3650	Auszahlungen für den Erwerb von Finanzinstrumenten			
36	Summe Auszahlungen aus der Finanzierungstätigkeit	0,00	0,00	0,00
SA4	Saldo (4) Geldfluss aus der Finanzierungstätigkeit (35 – 36)	0,00	0,00	0,00
SA5	Saldo (5) Geldfluss aus der voranschlagswirksamen Gebarung (Saldo 3 + Saldo 4)	-860.389,47	-877.500,00	17.110,53

Öffentliche Ordnung und Sicherheit (Gruppe 1)

MVAG	Mittelverwendungs- und aufbringungsgruppen (1. und 2. Ebene)	RA 2024	VA 2024	RA - VA
311	Einzahlungen aus operativer Verwaltungstätigkeit	3.545,00	3.300,00	245,00
3111	Einzahlungen aus eigenen Abgaben			
3112	Einzahlungen aus Ertragsanteilen			
3113	Einzahlungen aus Gebühren			
3114	Einzahlungen aus Leistungen	3.485,00	3.200,00	285,00
3115	Einzahlungen aus Besitz und wirtschaftlicher Tätigkeit			
3116	Einzahlungen aus Veräußerung von geringwertigen Wirtschaftsgütern (GWG) und sonstige Einzahlungen	60,00	100,00	-40,00
312	Einzahlungen aus Transfers	380.000,00	380.000,00	0,00
3121	Transferzahlungen von Trägern des öffentlichen Rechts	380.000,00	380.000,00	
3122	Transferzahlungen von Beteiligten			
3123	Transferzahlungen von Unternehmen (inkl. Finanzunternehmen)			
3124	Transferzahlungen von Haushalten und Organisationen ohne Erwerbscharakter			
3125	Transferzahlungen vom Ausland			
3126	Investitions- und Tilgungszuschüsse zwischen Unternehmungen und Betrieben der Gebietskörperschaft und der Gebietskörperschaft			
313	Einzahlungen aus Finanzerträgen	0,00	0,00	0,00
3131	Einzahlungen aus Zinserträgen			
3132	Einzahlungen aus Zinsen aus derivativen Finanzinstrumenten mit und ohne Grundgeschäft			
3133	Einzahlungen aus Gewinnentnahmen von marktbestimmten Betrieben			
3134	Sonstige Einzahlungen aus Finanzerträgen			
3135	Einzahlungen aus Dividenden/Gewinnausschüttungen			
31	Summe Einzahlungen operative Gebarung	383.545,00	383.300,00	245,00
321	Auszahlungen aus Personalaufwand	0,00	0,00	0,00
3211	Auszahlungen für Personalaufwand (Bezüge, Nebengebühren, und Mehrleistungsvergütungen)			
3212	Auszahlungen für gesetzliche und freiwillige Sozialaufwendungen			
3213	Auszahlungen aus sonstigem Personalaufwand			
322	Auszahlungen aus Sachaufwand	33.598,47	37.500,00	-3.901,53
3221	Auszahlungen für Verbrauchs- und Verbrauchsgüter, Handelswaren	6.345,36	3.200,00	3.145,36
3222	Auszahlungen für Verwaltungs- und Betriebsaufwand	23.639,29	31.000,00	-7.360,71
3223	Auszahlungen für Leasing- und Mietaufwand			
3224	Auszahlungen für Instandhaltung			
3225	Sonstige Auszahlungen aus Sachaufwand	3.613,82	3.300,00	313,82
3226	Auszahlungen aus der Inanspruchnahme von Haftungen			
323	Auszahlungen aus Transfers	1.678,96	2.300,00	-621,04
3231	Transferzahlungen an Träger des öffentlichen Rechts	1.578,96	2.200,00	-621,04

Öffentliche Ordnung und Sicherheit (Gruppe 1)

MVAG	Mittelverwendungs- und aufbringungsgruppen (1. und 2. Ebene)	RA 2024	VA 2024	RA - VA
3232	Transferzahlungen an Beteiligungen			
3233	Transferzahlungen an Unternehmen (inkl. Finanzunternehmen)			
3234	Transferzahlungen an Haushalte und Organisationen ohne Erwerbscharakter	100,00	100,00	
3235	Transferzahlungen an das Ausland			
3236	Investitions- und Tilgungszuschüsse zwischen Unternehmungen und Betrieben der Gebietskörperschaft und der Gebietskörperschaft			
324	Auszahlungen aus Finanzaufwand	0,00	0,00	0,00
3241	Auszahlungen für Zinsen			
3242	Auszahlungen für Zinsen aus derivativen Finanzinstrumenten mit und ohne Grundgeschäft			
3243	Auszahlungen aus Gewinnentnahmen von marktbestimmten Betrieben			
3244	Sonstige Auszahlungen aus Finanzaufwendungen			
32	Summe Auszahlungen operative Gebarung	35.277,43	39.800,00	-4.522,57
SA1	Saldo (1) Geldfluss aus der operativen Gebarung (31 – 32)	348.267,57	343.500,00	4.767,57
331	Einzahlungen aus der Investitionstätigkeit	0,00	0,00	0,00
3311	Einzahlungen aus der Veräußerung von immateriellem Vermögen			
3312	Einzahlungen aus der Veräußerung von Grundstücken und Grundstückeinrichtungen			
3313	Einzahlungen aus der Veräußerung von Gebäuden und Bauten			
3314	Einzahlungen aus der Veräußerung von technischen Anlagen, Fahrzeugen und Maschinen			
3315	Einzahlungen aus der Veräußerung von Amts-, Betriebs- und Geschäftsausstattung			
3316	Einzahlungen aus der Veräußerung von Kulturgütern			
3317	Einzahlungen aus der Veräußerung von Beteiligungen			
3318	Einzahlungen aus der Veräußerung von kofinanzierten Schutzbauten			
332	Einzahlungen aus der Rückzahlung von Darlehen sowie gewährten Vorschüssen	0,00	0,00	0,00
3321	Einzahlungen aus Darlehen an Träger des öffentlichen Rechts			
3322	Einzahlungen aus Darlehen an Beteiligungen			
3323	Einzahlungen aus Darlehen an Unternehmen und Haushalte			
3325	Einzahlungen aus Vorschüssen und Anzahlungen			
333	Einzahlungen aus Kapitaltransfers	82.420,00	434.200,00	-351.780,00
3331	Kapitaltransferzahlungen von Trägern des öffentlichen Rechts	82.420,00	82.400,00	20,00
3332	Kapitaltransferzahlungen von Beteiligungen			
3333	Kapitaltransferzahlungen von Unternehmen			
3334	Kapitaltransferzahlungen von Haushalten und Organisationen ohne Erwerbscharakter		351.800,00	-351.800,00
3335	Kapitaltransferzahlungen vom Ausland			

Öffentliche Ordnung und Sicherheit (Gruppe 1)

MVAG	Mittelverwendungs- und aufbringungsgruppen (1. und 2. Ebene)	RA 2024	VA 2024	RA - VA
33	Summe Einzahlungen investive Gebarung	82.420,00	434.200,00	-351.780,00
341	Auszahlungen aus der Investitionstätigkeit	1.190.549,95	2.030.700,00	-840.150,05
3411	Auszahlungen für den Erwerb von immateriellem Vermögen			
3412	Auszahlungen für den Erwerb von Grundstücken und Grundstückseinrichtungen			
3413	Auszahlungen für den Erwerb von Gebäuden und Bauten	1.190.549,95	2.030.700,00	-840.150,05
3414	Auszahlungen für den Erwerb von technischen Anlagen, Fahrzeugen und Maschinen			
3415	Auszahlungen für den Erwerb von Amts-, Betriebs- und Geschäftsausstattung			
3416	Auszahlungen für den Erwerb von Kulturgütern			
3417	Auszahlungen für den Erwerb von Beteiligungen			
3418	Auszahlungen für den Erwerb von kofinanzierten Schutzbauten			
342	Auszahlungen aus der Gewährung von Darlehen sowie gewährten Vorschüssen	0,00	0,00	0,00
3421	Auszahlungen von Darlehen an Träger des öffentlichen Rechts			
3422	Auszahlungen von Darlehen an Beteiligungen			
3423	Auszahlungen von Darlehen an Unternehmen und Haushalte			
3425	Auszahlungen von Vorschüssen und Anzahlungen			
343	Auszahlungen aus Kapitaltransfers	383,02	400,00	-16,98
3431	Kapitaltransferzahlungen an Träger des öffentlichen Rechts	383,02	400,00	-16,98
3432	Kapitaltransferzahlungen an Beteiligungen			
3433	Kapitaltransferzahlungen an Unternehmen (Finanzunternehmen)			
3434	Kapitaltransferzahlungen an Haushalte und Organisationen ohne Erwerbscharakter			
3435	Kapitaltransferzahlungen an das Ausland			
34	Summe Auszahlungen investive Gebarung	1.190.932,97	2.031.100,00	-840.167,03
SA2	Saldo (2) Geldfluss aus der investiven Gebarung (33 – 34)	-1.108.512,97	-1.596.900,00	488.387,03
SA3	Saldo (3) Nettofinanzierungssaldo (Saldo 1 + Saldo 2)	-760.245,40	-1.253.400,00	493.154,60
351	Einzahlungen aus der Aufnahme von Finanzschulden	1.216.500,00	1.216.500,00	0,00
3511	Einzahlungen aus empfangenen Darlehen von öffentlichen Körperschaften und Rechtsträgern			
3512	Einzahlungen aus empfangenen Darlehen von Beteiligungen			
3513	Einzahlungen aus empfangenen Darlehen von Unternehmen und privaten Haushalten			
3514	Einzahlungen aus Finanzschulden (Finanzunternehmen)	1.216.500,00	1.216.500,00	
3515	Einzahlungen aus Aufnahmen von Leasingverbindlichkeiten			
353	Einzahlungen infolge eines Kapitaltausches bei derivativen Finanzinstrumenten mit Grundgeschäft	0,00	0,00	0,00
3530	Einzahlungen infolge eines Kapitaltausches bei derivativen Finanzinstrumenten mit Grundgeschäft			

Öffentliche Ordnung und Sicherheit (Gruppe 1)

MVAG	Mittelverwendungs- und aufbringungsgruppen (1. und 2. Ebene)	RA 2024	VA 2024	RA - VA
355	Einzahlungen aus dem Abgang von Finanzinstrumenten	0,00	0,00	0,00
3550	Einzahlungen aus dem Abgang von Finanzinstrumenten			
35	Summe Einzahlungen aus der Finanzierungstätigkeit	1.216.500,00	1.216.500,00	0,00
361	Auszahlungen aus der Tilgung von Finanzschulden	0,00	0,00	0,00
3611	Auszahlungen aus empfangenen Darlehen von öffentlichen Körperschaften und Rechtsträgern			
3612	Auszahlungen aus empfangenen Darlehen von Beteiligungen			
3613	Auszahlungen aus empfangenen Darlehen von Unternehmen und privaten Haushalten			
3614	Auszahlungen aus Finanzschulden			
3615	Auszahlungen aus Rückzahlungen von Leasingverbindlichkeiten			
363	Auszahlungen infolge eines Kapitaltausches bei derivativen Finanzinstrumenten mit Grundgeschäft	0,00	0,00	0,00
3630	Auszahlungen infolge eines Kapitaltausches bei derivativen Finanzinstrumenten mit Grundgeschäft			
365	Auszahlungen für den Erwerb von Finanzinstrumenten	0,00	0,00	0,00
3650	Auszahlungen für den Erwerb von Finanzinstrumenten			
36	Summe Auszahlungen aus der Finanzierungstätigkeit	0,00	0,00	0,00
SA4	Saldo (4) Geldfluss aus der Finanzierungstätigkeit (35 – 36)	1.216.500,00	1.216.500,00	0,00
SA5	Saldo (5) Geldfluss aus der voranschlagswirksamen Gebarung (Saldo 3 + Saldo 4)	456.254,60	-36.900,00	493.154,60

Unterricht, Erziehung, Sport und Wissenschaft (Gruppe 2)

MVAG	Mittelverwendungs- und aufbringungsgruppen (1. und 2. Ebene)	RA 2024	VA 2024	RA - VA
311	Einzahlungen aus operativer Verwaltungstätigkeit	139.601,90	122.000,00	17.601,90
3111	Einzahlungen aus eigenen Abgaben			
3112	Einzahlungen aus Ertragsanteilen			
3113	Einzahlungen aus Gebühren			
3114	Einzahlungen aus Leistungen	100.998,32	91.800,00	9.198,32
3115	Einzahlungen aus Besitz und wirtschaftlicher Tätigkeit	19.835,02	17.000,00	2.835,02
3116	Einzahlungen aus Veräußerung von geringwertigen Wirtschaftsgütern (GWG) und sonstige Einzahlungen	18.768,56	13.200,00	5.568,56
312	Einzahlungen aus Transfers	447.543,91	322.100,00	125.443,91
3121	Transferzahlungen von Trägern des öffentlichen Rechts	447.543,91	322.100,00	125.443,91
3122	Transferzahlungen von Beteiligten			
3123	Transferzahlungen von Unternehmen (inkl. Finanzunternehmen)			
3124	Transferzahlungen von Haushalten und Organisationen ohne Erwerbscharakter			
3125	Transferzahlungen vom Ausland			
3126	Investitions- und Tilgungszuschüsse zwischen Unternehmungen und Betrieben der Gebietskörperschaft und der Gebietskörperschaft			
313	Einzahlungen aus Finanzerträgen	0,00	0,00	0,00
3131	Einzahlungen aus Zinserträgen			
3132	Einzahlungen aus Zinsen aus derivativen Finanzinstrumenten mit und ohne Grundgeschäft			
3133	Einzahlungen aus Gewinnentnahmen von marktbestimmten Betrieben			
3134	Sonstige Einzahlungen aus Finanzerträgen			
3135	Einzahlungen aus Dividenden/Gewinnausschüttungen			
31	Summe Einzahlungen operative Gebarung	587.145,81	444.100,00	143.045,81
321	Auszahlungen aus Personalaufwand	397.298,92	407.700,00	-10.401,08
3211	Auszahlungen für Personalaufwand (Bezüge, Nebengebühren, und Mehrleistungsvergütungen)	317.937,87	325.100,00	-7.162,13
3212	Auszahlungen für gesetzliche und freiwillige Sozialaufwendungen	79.361,05	82.600,00	-3.238,95
3213	Auszahlungen aus sonstigem Personalaufwand			
322	Auszahlungen aus Sachaufwand	198.970,36	222.900,00	-23.929,64
3221	Auszahlungen für Gebrauchs- und Verbrauchsgüter, Handelswaren	43.774,40	41.400,00	2.374,40
3222	Auszahlungen für Verwaltungs- und Betriebsaufwand	35.949,23	67.700,00	-31.750,77
3223	Auszahlungen für Leasing- und Mietaufwand	3.057,22	2.700,00	357,22
3224	Auszahlungen für Instandhaltung	19.298,59	19.000,00	298,59
3225	Sonstige Auszahlungen aus Sachaufwand	96.890,92	92.100,00	4.790,92
3226	Auszahlungen aus der Inanspruchnahme von Haftungen			
323	Auszahlungen aus Transfers	191.855,30	185.800,00	6.055,30
3231	Transferzahlungen an Träger des öffentlichen Rechts	182.155,30	180.300,00	1.855,30

Unterricht, Erziehung, Sport und Wissenschaft (Gruppe 2)

MVAG	Mittelverwendungs- und aufbringungsgruppen (1. und 2. Ebene)	RA 2024	VA 2024	RA - VA
3232	Transferzahlungen an Beteiligungen			
3233	Transferzahlungen an Unternehmen (inkl. Finanzunternehmen)			
3234	Transferzahlungen an Haushalte und Organisationen ohne Erwerbscharakter	9.700,00	5.500,00	4.200,00
3235	Transferzahlungen an das Ausland			
3236	Investitions- und Tilgungszuschüsse zwischen Unternehmungen und Betrieben der Gebietskörperschaft und der Gebietskörperschaft			
324	Auszahlungen aus Finanzaufwand	0,00	0,00	0,00
3241	Auszahlungen für Zinsen			
3242	Auszahlungen für Zinsen aus derivativen Finanzinstrumenten mit und ohne Grundgeschäft			
3243	Auszahlungen aus Gewinnentnahmen von marktbestimmten Betrieben			
3244	Sonstige Auszahlungen aus Finanzaufwendungen			
32	Summe Auszahlungen operative Gebarung	788.124,58	816.400,00	-28.275,42
SA1	Saldo (1) Geldfluss aus der operativen Gebarung (31 – 32)	-200.978,77	-372.300,00	171.321,23
331	Einzahlungen aus der Investitionstätigkeit	0,00	0,00	0,00
3311	Einzahlungen aus der Veräußerung von immateriellem Vermögen			
3312	Einzahlungen aus der Veräußerung von Grundstücken und Grundstückeinrichtungen			
3313	Einzahlungen aus der Veräußerung von Gebäuden und Bauten			
3314	Einzahlungen aus der Veräußerung von technischen Anlagen, Fahrzeugen und Maschinen			
3315	Einzahlungen aus der Veräußerung von Amts-, Betriebs- und Geschäftsausstattung			
3316	Einzahlungen aus der Veräußerung von Kulturgütern			
3317	Einzahlungen aus der Veräußerung von Beteiligungen			
3318	Einzahlungen aus der Veräußerung von kofinanzierten Schutzbauten			
332	Einzahlungen aus der Rückzahlung von Darlehen sowie gewährten Vorschüssen	0,00	0,00	0,00
3321	Einzahlungen aus Darlehen an Träger des öffentlichen Rechts			
3322	Einzahlungen aus Darlehen an Beteiligungen			
3323	Einzahlungen aus Darlehen an Unternehmen und Haushalte			
3325	Einzahlungen aus Vorschüssen und Anzahlungen			
333	Einzahlungen aus Kapitaltransfers	2.031,00	2.000,00	31,00
3331	Kapitaltransferzahlungen von Trägern des öffentlichen Rechts	2.031,00	2.000,00	31,00
3332	Kapitaltransferzahlungen von Beteiligungen			
3333	Kapitaltransferzahlungen von Unternehmen			
3334	Kapitaltransferzahlungen von Haushalten und Organisationen ohne Erwerbscharakter			
3335	Kapitaltransferzahlungen vom Ausland			

Unterricht, Erziehung, Sport und Wissenschaft (Gruppe 2)

MVAG	Mittelverwendungs- und aufbringungsgruppen (1. und 2. Ebene)	RA 2024	VA 2024	RA - VA
33	Summe Einzahlungen investive Gebarung	2.031,00	2.000,00	31,00
341	Auszahlungen aus der Investitionstätigkeit	36.912,68	34.400,00	2.512,68
3411	Auszahlungen für den Erwerb von immateriellem Vermögen			
3412	Auszahlungen für den Erwerb von Grundstücken und Grundstückseinrichtungen			
3413	Auszahlungen für den Erwerb von Gebäuden und Bauten			
3414	Auszahlungen für den Erwerb von technischen Anlagen, Fahrzeugen und Maschinen			
3415	Auszahlungen für den Erwerb von Amts-, Betriebs- und Geschäftsausstattung	36.912,68	34.400,00	2.512,68
3416	Auszahlungen für den Erwerb von Kulturgütern			
3417	Auszahlungen für den Erwerb von Beteiligungen			
3418	Auszahlungen für den Erwerb von kofinanzierten Schutzbauten			
342	Auszahlungen aus der Gewährung von Darlehen sowie gewährten Vorschüssen	0,00	0,00	0,00
3421	Auszahlungen von Darlehen an Träger des öffentlichen Rechts			
3422	Auszahlungen von Darlehen an Beteiligungen			
3423	Auszahlungen von Darlehen an Unternehmen und Haushalte			
3425	Auszahlungen von Vorschüssen und Anzahlungen			
343	Auszahlungen aus Kapitaltransfers	0,00	0,00	0,00
3431	Kapitaltransferzahlungen an Träger des öffentlichen Rechts			
3432	Kapitaltransferzahlungen an Beteiligungen			
3433	Kapitaltransferzahlungen an Unternehmen (Finanzunternehmen)			
3434	Kapitaltransferzahlungen an Haushalte und Organisationen ohne Erwerbscharakter			
3435	Kapitaltransferzahlungen an das Ausland			
34	Summe Auszahlungen investive Gebarung	36.912,68	34.400,00	2.512,68
SA2	Saldo (2) Geldfluss aus der investiven Gebarung (33 – 34)	-34.881,68	-32.400,00	-2.481,68
SA3	Saldo (3) Nettofinanzierungssaldo (Saldo 1 + Saldo 2)	-235.860,45	-404.700,00	168.839,55
351	Einzahlungen aus der Aufnahme von Finanzschulden	0,00	0,00	0,00
3511	Einzahlungen aus empfangenen Darlehen von öffentlichen Körperschaften und Rechtsträgern			
3512	Einzahlungen aus empfangenen Darlehen von Beteiligungen			
3513	Einzahlungen aus empfangenen Darlehen von Unternehmen und privaten Haushalten			
3514	Einzahlungen aus Finanzschulden (Finanzunternehmen)			
3515	Einzahlungen aus Aufnahmen von Leasingverbindlichkeiten			
353	Einzahlungen infolge eines Kapitaltausches bei derivativen Finanzinstrumenten mit Grundgeschäft	0,00	0,00	0,00
3530	Einzahlungen infolge eines Kapitaltausches bei derivativen Finanzinstrumenten mit Grundgeschäft			

Unterricht, Erziehung, Sport und Wissenschaft (Gruppe 2)

MVAG	Mittelverwendungs- und aufbringungsgruppen (1. und 2. Ebene)	RA 2024	VA 2024	RA - VA
355	Einzahlungen aus dem Abgang von Finanzinstrumenten	0,00	0,00	0,00
3550	Einzahlungen aus dem Abgang von Finanzinstrumenten			
35	Summe Einzahlungen aus der Finanzierungstätigkeit	0,00	0,00	0,00
361	Auszahlungen aus der Tilgung von Finanzschulden	0,00	0,00	0,00
3611	Auszahlungen aus empfangenen Darlehen von öffentlichen Körperschaften und Rechtsträgern			
3612	Auszahlungen aus empfangenen Darlehen von Beteiligungen			
3613	Auszahlungen aus empfangenen Darlehen von Unternehmen und privaten Haushalten			
3614	Auszahlungen aus Finanzschulden			
3615	Auszahlungen aus Rückzahlungen von Leasingverbindlichkeiten			
363	Auszahlungen infolge eines Kapitaltausches bei derivativen Finanzinstrumenten mit Grundgeschäft	0,00	0,00	0,00
3630	Auszahlungen infolge eines Kapitaltausches bei derivativen Finanzinstrumenten mit Grundgeschäft			
365	Auszahlungen für den Erwerb von Finanzinstrumenten	0,00	0,00	0,00
3650	Auszahlungen für den Erwerb von Finanzinstrumenten			
36	Summe Auszahlungen aus der Finanzierungstätigkeit	0,00	0,00	0,00
SA4	Saldo (4) Geldfluss aus der Finanzierungstätigkeit (35 – 36)	0,00	0,00	0,00
SA5	Saldo (5) Geldfluss aus der voranschlagswirksamen Gebarung (Saldo 3 + Saldo 4)	-235.860,45	-404.700,00	168.839,55

Kunst, Kultur und Kultus (Gruppe 3)

MVAG	Mittelverwendungs- und aufbringungsgruppen (1. und 2. Ebene)	RA 2024	VA 2024	RA - VA
311	Einzahlungen aus operativer Verwaltungstätigkeit	0,00	0,00	0,00
3111	Einzahlungen aus eigenen Abgaben			
3112	Einzahlungen aus Ertragsanteilen			
3113	Einzahlungen aus Gebühren			
3114	Einzahlungen aus Leistungen			
3115	Einzahlungen aus Besitz und wirtschaftlicher Tätigkeit			
3116	Einzahlungen aus Veräußerung von geringwertigen Wirtschaftsgütern (GWG) und sonstige Einzahlungen			
312	Einzahlungen aus Transfers	23.500,00	57.300,00	-33.800,00
3121	Transferzahlungen von Trägern des öffentlichen Rechts	23.500,00	57.300,00	-33.800,00
3122	Transferzahlungen von Beteiligten			
3123	Transferzahlungen von Unternehmen (inkl. Finanzunternehmen)			
3124	Transferzahlungen von Haushalten und Organisationen ohne Erwerbscharakter			
3125	Transferzahlungen vom Ausland			
3126	Investitions- und Tilgungszuschüsse zwischen Unternehmungen und Betrieben der Gebietskörperschaft und der Gebietskörperschaft			
313	Einzahlungen aus Finanzerträgen	0,00	0,00	0,00
3131	Einzahlungen aus Zinserträgen			
3132	Einzahlungen aus Zinsen aus derivativen Finanzinstrumenten mit und ohne Grundgeschäft			
3133	Einzahlungen aus Gewinnentnahmen von marktbestimmten Betrieben			
3134	Sonstige Einzahlungen aus Finanzerträgen			
3135	Einzahlungen aus Dividenden/Gewinnausschüttungen			
31	Summe Einzahlungen operative Gebarung	23.500,00	57.300,00	-33.800,00
321	Auszahlungen aus Personalaufwand	0,00	0,00	0,00
3211	Auszahlungen für Personalaufwand (Bezüge, Nebengebühren, und Mehrleistungsvergütungen)			
3212	Auszahlungen für gesetzliche und freiwillige Sozialaufwendungen			
3213	Auszahlungen aus sonstigem Personalaufwand			
322	Auszahlungen aus Sachaufwand	1.245,06	6.500,00	-5.254,94
3221	Auszahlungen für Verbrauchs- und Verbrauchsgüter, Handelswaren	904,26	3.000,00	-2.095,74
3222	Auszahlungen für Verwaltungs- und Betriebsaufwand			
3223	Auszahlungen für Leasing- und Mietaufwand			
3224	Auszahlungen für Instandhaltung	340,80	2.500,00	-2.159,20
3225	Sonstige Auszahlungen aus Sachaufwand		1.000,00	-1.000,00
3226	Auszahlungen aus der Inanspruchnahme von Haftungen			
323	Auszahlungen aus Transfers	54.090,00	54.400,00	-310,00
3231	Transferzahlungen an Träger des öffentlichen Rechts	53.740,00	53.700,00	40,00

Kunst, Kultur und Kultus (Gruppe 3)

MVAG	Mittelverwendungs- und aufbringungsgruppen (1. und 2. Ebene)	RA 2024	VA 2024	RA - VA
3232	Transferzahlungen an Beteiligungen			
3233	Transferzahlungen an Unternehmen (inkl. Finanzunternehmen)			
3234	Transferzahlungen an Haushalte und Organisationen ohne Erwerbscharakter	350,00	700,00	-350,00
3235	Transferzahlungen an das Ausland			
3236	Investitions- und Tilgungszuschüsse zwischen Unternehmungen und Betrieben der Gebietskörperschaft und der Gebietskörperschaft			
324	Auszahlungen aus Finanzaufwand	0,00	0,00	0,00
3241	Auszahlungen für Zinsen			
3242	Auszahlungen für Zinsen aus derivativen Finanzinstrumenten mit und ohne Grundgeschäft			
3243	Auszahlungen aus Gewinnentnahmen von marktbestimmten Betrieben			
3244	Sonstige Auszahlungen aus Finanzaufwendungen			
32	Summe Auszahlungen operative Gebarung	55.335,06	60.900,00	-5.564,94
SA1	Saldo (1) Geldfluss aus der operativen Gebarung (31 – 32)	-31.835,06	-3.600,00	-28.235,06
331	Einzahlungen aus der Investitionstätigkeit	0,00	0,00	0,00
3311	Einzahlungen aus der Veräußerung von immateriellem Vermögen			
3312	Einzahlungen aus der Veräußerung von Grundstücken und Grundstückeinrichtungen			
3313	Einzahlungen aus der Veräußerung von Gebäuden und Bauten			
3314	Einzahlungen aus der Veräußerung von technischen Anlagen, Fahrzeugen und Maschinen			
3315	Einzahlungen aus der Veräußerung von Amts-, Betriebs- und Geschäftsausstattung			
3316	Einzahlungen aus der Veräußerung von Kulturgütern			
3317	Einzahlungen aus der Veräußerung von Beteiligungen			
3318	Einzahlungen aus der Veräußerung von kofinanzierten Schutzbauten			
332	Einzahlungen aus der Rückzahlung von Darlehen sowie gewährten Vorschüssen	0,00	0,00	0,00
3321	Einzahlungen aus Darlehen an Träger des öffentlichen Rechts			
3322	Einzahlungen aus Darlehen an Beteiligungen			
3323	Einzahlungen aus Darlehen an Unternehmen und Haushalte			
3325	Einzahlungen aus Vorschüssen und Anzahlungen			
333	Einzahlungen aus Kapitaltransfers	0,00	0,00	0,00
3331	Kapitaltransferzahlungen von Trägern des öffentlichen Rechts			
3332	Kapitaltransferzahlungen von Beteiligungen			
3333	Kapitaltransferzahlungen von Unternehmen			
3334	Kapitaltransferzahlungen von Haushalten und Organisationen ohne Erwerbscharakter			
3335	Kapitaltransferzahlungen vom Ausland			

Kunst, Kultur und Kultus (Gruppe 3)

MVAG	Mittelverwendungs- und aufbringungsgruppen (1. und 2. Ebene)	RA 2024	VA 2024	RA - VA
33	Summe Einzahlungen investive Gebarung	0,00	0,00	0,00
341	Auszahlungen aus der Investitionstätigkeit	0,00	0,00	0,00
3411	Auszahlungen für den Erwerb von immateriellem Vermögen			
3412	Auszahlungen für den Erwerb von Grundstücken und Grundstückseinrichtungen			
3413	Auszahlungen für den Erwerb von Gebäuden und Bauten			
3414	Auszahlungen für den Erwerb von technischen Anlagen, Fahrzeugen und Maschinen			
3415	Auszahlungen für den Erwerb von Amts-, Betriebs- und Geschäftsausstattung			
3416	Auszahlungen für den Erwerb von Kulturgütern			
3417	Auszahlungen für den Erwerb von Beteiligungen			
3418	Auszahlungen für den Erwerb von kofinanzierten Schutzbauten			
342	Auszahlungen aus der Gewährung von Darlehen sowie gewährten Vorschüssen	0,00	0,00	0,00
3421	Auszahlungen von Darlehen an Träger des öffentlichen Rechts			
3422	Auszahlungen von Darlehen an Beteiligungen			
3423	Auszahlungen von Darlehen an Unternehmen und Haushalte			
3425	Auszahlungen von Vorschüssen und Anzahlungen			
343	Auszahlungen aus Kapitaltransfers	0,00	0,00	0,00
3431	Kapitaltransferzahlungen an Träger des öffentlichen Rechts			
3432	Kapitaltransferzahlungen an Beteiligungen			
3433	Kapitaltransferzahlungen an Unternehmen (Finanzunternehmen)			
3434	Kapitaltransferzahlungen an Haushalte und Organisationen ohne Erwerbscharakter			
3435	Kapitaltransferzahlungen an das Ausland			
34	Summe Auszahlungen investive Gebarung	0,00	0,00	0,00
SA2	Saldo (2) Geldfluss aus der investiven Gebarung (33 – 34)	0,00	0,00	0,00
SA3	Saldo (3) Nettofinanzierungssaldo (Saldo 1 + Saldo 2)	-31.835,06	-3.600,00	-28.235,06
351	Einzahlungen aus der Aufnahme von Finanzschulden	0,00	0,00	0,00
3511	Einzahlungen aus empfangenen Darlehen von öffentlichen Körperschaften und Rechtsträgern			
3512	Einzahlungen aus empfangenen Darlehen von Beteiligungen			
3513	Einzahlungen aus empfangenen Darlehen von Unternehmen und privaten Haushalten			
3514	Einzahlungen aus Finanzschulden (Finanzunternehmen)			
3515	Einzahlungen aus Aufnahmen von Leasingverbindlichkeiten			
353	Einzahlungen infolge eines Kapitaltausches bei derivativen Finanzinstrumenten mit Grundgeschäft	0,00	0,00	0,00
3530	Einzahlungen infolge eines Kapitaltausches bei derivativen Finanzinstrumenten mit Grundgeschäft			

Kunst, Kultur und Kultus (Gruppe 3)

MVAG	Mittelverwendungs- und aufbringungsgruppen (1. und 2. Ebene)	RA 2024	VA 2024	RA - VA
355	Einzahlungen aus dem Abgang von Finanzinstrumenten	0,00	0,00	0,00
3550	Einzahlungen aus dem Abgang von Finanzinstrumenten			
35	Summe Einzahlungen aus der Finanzierungstätigkeit	0,00	0,00	0,00
361	Auszahlungen aus der Tilgung von Finanzschulden	0,00	0,00	0,00
3611	Auszahlungen aus empfangenen Darlehen von öffentlichen Körperschaften und Rechtsträgern			
3612	Auszahlungen aus empfangenen Darlehen von Beteiligungen			
3613	Auszahlungen aus empfangenen Darlehen von Unternehmen und privaten Haushalten			
3614	Auszahlungen aus Finanzschulden			
3615	Auszahlungen aus Rückzahlungen von Leasingverbindlichkeiten			
363	Auszahlungen infolge eines Kapitaltausches bei derivativen Finanzinstrumenten mit Grundgeschäft	0,00	0,00	0,00
3630	Auszahlungen infolge eines Kapitaltausches bei derivativen Finanzinstrumenten mit Grundgeschäft			
365	Auszahlungen für den Erwerb von Finanzinstrumenten	0,00	0,00	0,00
3650	Auszahlungen für den Erwerb von Finanzinstrumenten			
36	Summe Auszahlungen aus der Finanzierungstätigkeit	0,00	0,00	0,00
SA4	Saldo (4) Geldfluss aus der Finanzierungstätigkeit (35 – 36)	0,00	0,00	0,00
SA5	Saldo (5) Geldfluss aus der voranschlagswirksamen Gebarung (Saldo 3 + Saldo 4)	-31.835,06	-3.600,00	-28.235,06

Soziale Wohlfahrt und Wohnbauförderung (Gruppe 4)

MVAG	Mittelverwendungs- und aufbringungsgruppen (1. und 2. Ebene)	RA 2024	VA 2024	RA - VA
311	Einzahlungen aus operativer Verwaltungstätigkeit	0,00	0,00	0,00
3111	Einzahlungen aus eigenen Abgaben			
3112	Einzahlungen aus Ertragsanteilen			
3113	Einzahlungen aus Gebühren			
3114	Einzahlungen aus Leistungen			
3115	Einzahlungen aus Besitz und wirtschaftlicher Tätigkeit			
3116	Einzahlungen aus Veräußerung von geringwertigen Wirtschaftsgütern (GWG) und sonstige Einzahlungen			
312	Einzahlungen aus Transfers	0,00	0,00	0,00
3121	Transferzahlungen von Trägern des öffentlichen Rechts			
3122	Transferzahlungen von Beteiligten			
3123	Transferzahlungen von Unternehmen (inkl. Finanzunternehmen)			
3124	Transferzahlungen von Haushalten und Organisationen ohne Erwerbscharakter			
3125	Transferzahlungen vom Ausland			
3126	Investitions- und Tilgungszuschüsse zwischen Unternehmungen und Betrieben der Gebietskörperschaft und der Gebietskörperschaft			
313	Einzahlungen aus Finanzerträgen	0,00	0,00	0,00
3131	Einzahlungen aus Zinserträgen			
3132	Einzahlungen aus Zinsen aus derivativen Finanzinstrumenten mit und ohne Grundgeschäft			
3133	Einzahlungen aus Gewinnentnahmen von marktbestimmten Betrieben			
3134	Sonstige Einzahlungen aus Finanzerträgen			
3135	Einzahlungen aus Dividenden/Gewinnausschüttungen			
31	Summe Einzahlungen operative Gebarung	0,00	0,00	0,00
321	Auszahlungen aus Personalaufwand	0,00	0,00	0,00
3211	Auszahlungen für Personalaufwand (Bezüge, Nebengebühren, und Mehrleistungsvergütungen)			
3212	Auszahlungen für gesetzliche und freiwillige Sozialaufwendungen			
3213	Auszahlungen aus sonstigem Personalaufwand			
322	Auszahlungen aus Sachaufwand	563,19	4.700,00	-4.136,81
3221	Auszahlungen für Verbrauchs- und Verbrauchsgüter, Handelswaren	272,50	700,00	-427,50
3222	Auszahlungen für Verwaltungs- und Betriebsaufwand		3.700,00	-3.700,00
3223	Auszahlungen für Leasing- und Mietaufwand			
3224	Auszahlungen für Instandhaltung			
3225	Sonstige Auszahlungen aus Sachaufwand	290,69	300,00	-9,31
3226	Auszahlungen aus der Inanspruchnahme von Haftungen			
323	Auszahlungen aus Transfers	366.906,28	387.400,00	-20.493,72
3231	Transferzahlungen an Träger des öffentlichen Rechts	364.646,76	378.400,00	-13.753,24

Soziale Wohlfahrt und Wohnbauförderung (Gruppe 4)

MVAG	Mittelverwendungs- und aufbringungsgruppen (1. und 2. Ebene)	RA 2024	VA 2024	RA - VA
3232	Transferzahlungen an Beteiligungen			
3233	Transferzahlungen an Unternehmen (inkl. Finanzunternehmen)			
3234	Transferzahlungen an Haushalte und Organisationen ohne Erwerbscharakter	2.259,52	9.000,00	-6.740,48
3235	Transferzahlungen an das Ausland			
3236	Investitions- und Tilgungszuschüsse zwischen Unternehmungen und Betrieben der Gebietskörperschaft und der Gebietskörperschaft			
324	Auszahlungen aus Finanzaufwand	0,00	0,00	0,00
3241	Auszahlungen für Zinsen			
3242	Auszahlungen für Zinsen aus derivativen Finanzinstrumenten mit und ohne Grundgeschäft			
3243	Auszahlungen aus Gewinnentnahmen von marktbestimmten Betrieben			
3244	Sonstige Auszahlungen aus Finanzaufwendungen			
32	Summe Auszahlungen operative Gebarung	367.469,47	392.100,00	-24.630,53
SA1	Saldo (1) Geldfluss aus der operativen Gebarung (31 – 32)	-367.469,47	-392.100,00	24.630,53
331	Einzahlungen aus der Investitionstätigkeit	0,00	0,00	0,00
3311	Einzahlungen aus der Veräußerung von immateriellem Vermögen			
3312	Einzahlungen aus der Veräußerung von Grundstücken und Grundstückeinrichtungen			
3313	Einzahlungen aus der Veräußerung von Gebäuden und Bauten			
3314	Einzahlungen aus der Veräußerung von technischen Anlagen, Fahrzeugen und Maschinen			
3315	Einzahlungen aus der Veräußerung von Amts-, Betriebs- und Geschäftsausstattung			
3316	Einzahlungen aus der Veräußerung von Kulturgütern			
3317	Einzahlungen aus der Veräußerung von Beteiligungen			
3318	Einzahlungen aus der Veräußerung von kofinanzierten Schutzbauten			
332	Einzahlungen aus der Rückzahlung von Darlehen sowie gewährten Vorschüssen	0,00	0,00	0,00
3321	Einzahlungen aus Darlehen an Träger des öffentlichen Rechts			
3322	Einzahlungen aus Darlehen an Beteiligungen			
3323	Einzahlungen aus Darlehen an Unternehmen und Haushalte			
3325	Einzahlungen aus Vorschüssen und Anzahlungen			
333	Einzahlungen aus Kapitaltransfers	0,00	0,00	0,00
3331	Kapitaltransferzahlungen von Trägern des öffentlichen Rechts			
3332	Kapitaltransferzahlungen von Beteiligungen			
3333	Kapitaltransferzahlungen von Unternehmen			
3334	Kapitaltransferzahlungen von Haushalten und Organisationen ohne Erwerbscharakter			
3335	Kapitaltransferzahlungen vom Ausland			

Soziale Wohlfahrt und Wohnbauförderung (Gruppe 4)

MVAG	Mittelverwendungs- und aufbringungsgruppen (1. und 2. Ebene)	RA 2024	VA 2024	RA - VA
33	Summe Einzahlungen investive Gebarung	0,00	0,00	0,00
341	Auszahlungen aus der Investitionstätigkeit	0,00	0,00	0,00
3411	Auszahlungen für den Erwerb von immateriellem Vermögen			
3412	Auszahlungen für den Erwerb von Grundstücken und Grundstückseinrichtungen			
3413	Auszahlungen für den Erwerb von Gebäuden und Bauten			
3414	Auszahlungen für den Erwerb von technischen Anlagen, Fahrzeugen und Maschinen			
3415	Auszahlungen für den Erwerb von Amts-, Betriebs- und Geschäftsausstattung			
3416	Auszahlungen für den Erwerb von Kulturgütern			
3417	Auszahlungen für den Erwerb von Beteiligungen			
3418	Auszahlungen für den Erwerb von kofinanzierten Schutzbauten			
342	Auszahlungen aus der Gewährung von Darlehen sowie gewährten Vorschüssen	0,00	0,00	0,00
3421	Auszahlungen von Darlehen an Träger des öffentlichen Rechts			
3422	Auszahlungen von Darlehen an Beteiligungen			
3423	Auszahlungen von Darlehen an Unternehmen und Haushalte			
3425	Auszahlungen von Vorschüssen und Anzahlungen			
343	Auszahlungen aus Kapitaltransfers	0,00	0,00	0,00
3431	Kapitaltransferzahlungen an Träger des öffentlichen Rechts			
3432	Kapitaltransferzahlungen an Beteiligungen			
3433	Kapitaltransferzahlungen an Unternehmen (Finanzunternehmen)			
3434	Kapitaltransferzahlungen an Haushalte und Organisationen ohne Erwerbscharakter			
3435	Kapitaltransferzahlungen an das Ausland			
34	Summe Auszahlungen investive Gebarung	0,00	0,00	0,00
SA2	Saldo (2) Geldfluss aus der investiven Gebarung (33 – 34)	0,00	0,00	0,00
SA3	Saldo (3) Nettofinanzierungssaldo (Saldo 1 + Saldo 2)	-367.469,47	-392.100,00	24.630,53
351	Einzahlungen aus der Aufnahme von Finanzschulden	0,00	0,00	0,00
3511	Einzahlungen aus empfangenen Darlehen von öffentlichen Körperschaften und Rechtsträgern			
3512	Einzahlungen aus empfangenen Darlehen von Beteiligungen			
3513	Einzahlungen aus empfangenen Darlehen von Unternehmen und privaten Haushalten			
3514	Einzahlungen aus Finanzschulden (Finanzunternehmen)			
3515	Einzahlungen aus Aufnahmen von Leasingverbindlichkeiten			
353	Einzahlungen infolge eines Kapitaltausches bei derivativen Finanzinstrumenten mit Grundgeschäft	0,00	0,00	0,00
3530	Einzahlungen infolge eines Kapitaltausches bei derivativen Finanzinstrumenten mit Grundgeschäft			

Soziale Wohlfahrt und Wohnbauförderung (Gruppe 4)

MVAG	Mittelverwendungs- und aufbringungsgruppen (1. und 2. Ebene)	RA 2024	VA 2024	RA - VA
355	Einzahlungen aus dem Abgang von Finanzinstrumenten	0,00	0,00	0,00
3550	Einzahlungen aus dem Abgang von Finanzinstrumenten			
35	Summe Einzahlungen aus der Finanzierungstätigkeit	0,00	0,00	0,00
361	Auszahlungen aus der Tilgung von Finanzschulden	0,00	0,00	0,00
3611	Auszahlungen aus empfangenen Darlehen von öffentlichen Körperschaften und Rechtsträgern			
3612	Auszahlungen aus empfangenen Darlehen von Beteiligungen			
3613	Auszahlungen aus empfangenen Darlehen von Unternehmen und privaten Haushalten			
3614	Auszahlungen aus Finanzschulden			
3615	Auszahlungen aus Rückzahlungen von Leasingverbindlichkeiten			
363	Auszahlungen infolge eines Kapitaltausches bei derivativen Finanzinstrumenten mit Grundgeschäft	0,00	0,00	0,00
3630	Auszahlungen infolge eines Kapitaltausches bei derivativen Finanzinstrumenten mit Grundgeschäft			
365	Auszahlungen für den Erwerb von Finanzinstrumenten	0,00	0,00	0,00
3650	Auszahlungen für den Erwerb von Finanzinstrumenten			
36	Summe Auszahlungen aus der Finanzierungstätigkeit	0,00	0,00	0,00
SA4	Saldo (4) Geldfluss aus der Finanzierungstätigkeit (35 – 36)	0,00	0,00	0,00
SA5	Saldo (5) Geldfluss aus der voranschlagswirksamen Gebarung (Saldo 3 + Saldo 4)	-367.469,47	-392.100,00	24.630,53

Gesundheit (Gruppe 5)

MVAG	Mittelverwendungs- und aufbringungsgruppen (1. und 2. Ebene)	RA 2024	VA 2024	RA - VA
311	Einzahlungen aus operativer Verwaltungstätigkeit	23.788,58	21.000,00	2.788,58
3111	Einzahlungen aus eigenen Abgaben			
3112	Einzahlungen aus Ertragsanteilen			
3113	Einzahlungen aus Gebühren			
3114	Einzahlungen aus Leistungen			
3115	Einzahlungen aus Besitz und wirtschaftlicher Tätigkeit	21.248,26	19.200,00	2.048,26
3116	Einzahlungen aus Veräußerung von geringwertigen Wirtschaftsgütern (GWG) und sonstige Einzahlungen	2.540,32	1.800,00	740,32
312	Einzahlungen aus Transfers	0,00	0,00	0,00
3121	Transferzahlungen von Trägern des öffentlichen Rechts			
3122	Transferzahlungen von Beteiligten			
3123	Transferzahlungen von Unternehmen (inkl. Finanzunternehmen)			
3124	Transferzahlungen von Haushalten und Organisationen ohne Erwerbscharakter			
3125	Transferzahlungen vom Ausland			
3126	Investitions- und Tilgungszuschüsse zwischen Unternehmungen und Betrieben der Gebietskörperschaft und der Gebietskörperschaft			
313	Einzahlungen aus Finanzerträgen	0,00	0,00	0,00
3131	Einzahlungen aus Zinserträgen			
3132	Einzahlungen aus Zinsen aus derivativen Finanzinstrumenten mit und ohne Grundgeschäft			
3133	Einzahlungen aus Gewinnentnahmen von marktbestimmten Betrieben			
3134	Sonstige Einzahlungen aus Finanzerträgen			
3135	Einzahlungen aus Dividenden/Gewinnausschüttungen			
31	Summe Einzahlungen operative Gebarung	23.788,58	21.000,00	2.788,58
321	Auszahlungen aus Personalaufwand	0,00	0,00	0,00
3211	Auszahlungen für Personalaufwand (Bezüge, Nebengebühren, und Mehrleistungsvergütungen)			
3212	Auszahlungen für gesetzliche und freiwillige Sozialaufwendungen			
3213	Auszahlungen aus sonstigem Personalaufwand			
322	Auszahlungen aus Sachaufwand	31.561,25	28.700,00	2.861,25
3221	Auszahlungen für Verbrauchs- und Verbrauchsgüter, Handelswaren			
3222	Auszahlungen für Verwaltungs- und Betriebsaufwand	1.176,42	1.400,00	-223,58
3223	Auszahlungen für Leasing- und Mietaufwand	27.454,88	24.300,00	3.154,88
3224	Auszahlungen für Instandhaltung			
3225	Sonstige Auszahlungen aus Sachaufwand	2.929,95	3.000,00	-70,05
3226	Auszahlungen aus der Inanspruchnahme von Haftungen			
323	Auszahlungen aus Transfers	511.418,71	508.100,00	3.318,71
3231	Transferzahlungen an Träger des öffentlichen Rechts	511.418,71	508.100,00	3.318,71

Gesundheit (Gruppe 5)

MVAG	Mittelverwendungs- und aufbringungsgruppen (1. und 2. Ebene)	RA 2024	VA 2024	RA - VA
3232	Transferzahlungen an Beteiligungen			
3233	Transferzahlungen an Unternehmen (inkl. Finanzunternehmen)			
3234	Transferzahlungen an Haushalte und Organisationen ohne Erwerbscharakter			
3235	Transferzahlungen an das Ausland			
3236	Investitions- und Tilgungszuschüsse zwischen Unternehmungen und Betrieben der Gebietskörperschaft und der Gebietskörperschaft			
324	Auszahlungen aus Finanzaufwand	366,29	400,00	-33,71
3241	Auszahlungen für Zinsen	366,29	400,00	-33,71
3242	Auszahlungen für Zinsen aus derivativen Finanzinstrumenten mit und ohne Grundgeschäft			
3243	Auszahlungen aus Gewinnentnahmen von marktbestimmten Betrieben			
3244	Sonstige Auszahlungen aus Finanzaufwendungen			
32	Summe Auszahlungen operative Gebarung	543.346,25	537.200,00	6.146,25
SA1	Saldo (1) Geldfluss aus der operativen Gebarung (31 – 32)	-519.557,67	-516.200,00	-3.357,67
331	Einzahlungen aus der Investitionstätigkeit	0,00	0,00	0,00
3311	Einzahlungen aus der Veräußerung von immateriellem Vermögen			
3312	Einzahlungen aus der Veräußerung von Grundstücken und Grundstückeinrichtungen			
3313	Einzahlungen aus der Veräußerung von Gebäuden und Bauten			
3314	Einzahlungen aus der Veräußerung von technischen Anlagen, Fahrzeugen und Maschinen			
3315	Einzahlungen aus der Veräußerung von Amts-, Betriebs- und Geschäftsausstattung			
3316	Einzahlungen aus der Veräußerung von Kulturgütern			
3317	Einzahlungen aus der Veräußerung von Beteiligungen			
3318	Einzahlungen aus der Veräußerung von kofinanzierten Schutzbauten			
332	Einzahlungen aus der Rückzahlung von Darlehen sowie gewährten Vorschüssen	0,00	0,00	0,00
3321	Einzahlungen aus Darlehen an Träger des öffentlichen Rechts			
3322	Einzahlungen aus Darlehen an Beteiligungen			
3323	Einzahlungen aus Darlehen an Unternehmen und Haushalte			
3325	Einzahlungen aus Vorschüssen und Anzahlungen			
333	Einzahlungen aus Kapitaltransfers	0,00	0,00	0,00
3331	Kapitaltransferzahlungen von Trägern des öffentlichen Rechts			
3332	Kapitaltransferzahlungen von Beteiligungen			
3333	Kapitaltransferzahlungen von Unternehmen			
3334	Kapitaltransferzahlungen von Haushalten und Organisationen ohne Erwerbscharakter			
3335	Kapitaltransferzahlungen vom Ausland			

Gesundheit (Gruppe 5)

MVAG	Mittelverwendungs- und aufbringungsgruppen (1. und 2. Ebene)	RA 2024	VA 2024	RA - VA
33	Summe Einzahlungen investive Gebarung	0,00	0,00	0,00
341	Auszahlungen aus der Investitionstätigkeit	0,00	0,00	0,00
3411	Auszahlungen für den Erwerb von immateriellem Vermögen			
3412	Auszahlungen für den Erwerb von Grundstücken und Grundstückseinrichtungen			
3413	Auszahlungen für den Erwerb von Gebäuden und Bauten			
3414	Auszahlungen für den Erwerb von technischen Anlagen, Fahrzeugen und Maschinen			
3415	Auszahlungen für den Erwerb von Amts-, Betriebs- und Geschäftsausstattung			
3416	Auszahlungen für den Erwerb von Kulturgütern			
3417	Auszahlungen für den Erwerb von Beteiligungen			
3418	Auszahlungen für den Erwerb von kofinanzierten Schutzbauten			
342	Auszahlungen aus der Gewährung von Darlehen sowie gewährten Vorschüssen	0,00	0,00	0,00
3421	Auszahlungen von Darlehen an Träger des öffentlichen Rechts			
3422	Auszahlungen von Darlehen an Beteiligungen			
3423	Auszahlungen von Darlehen an Unternehmen und Haushalte			
3425	Auszahlungen von Vorschüssen und Anzahlungen			
343	Auszahlungen aus Kapitaltransfers	0,00	0,00	0,00
3431	Kapitaltransferzahlungen an Träger des öffentlichen Rechts			
3432	Kapitaltransferzahlungen an Beteiligungen			
3433	Kapitaltransferzahlungen an Unternehmen (Finanzunternehmen)			
3434	Kapitaltransferzahlungen an Haushalte und Organisationen ohne Erwerbscharakter			
3435	Kapitaltransferzahlungen an das Ausland			
34	Summe Auszahlungen investive Gebarung	0,00	0,00	0,00
SA2	Saldo (2) Geldfluss aus der investiven Gebarung (33 – 34)	0,00	0,00	0,00
SA3	Saldo (3) Nettofinanzierungssaldo (Saldo 1 + Saldo 2)	-519.557,67	-516.200,00	-3.357,67
351	Einzahlungen aus der Aufnahme von Finanzschulden	0,00	0,00	0,00
3511	Einzahlungen aus empfangenen Darlehen von öffentlichen Körperschaften und Rechtsträgern			
3512	Einzahlungen aus empfangenen Darlehen von Beteiligungen			
3513	Einzahlungen aus empfangenen Darlehen von Unternehmen und privaten Haushalten			
3514	Einzahlungen aus Finanzschulden (Finanzunternehmen)			
3515	Einzahlungen aus Aufnahmen von Leasingverbindlichkeiten			
353	Einzahlungen infolge eines Kapitaltausches bei derivativen Finanzinstrumenten mit Grundgeschäft	0,00	0,00	0,00
3530	Einzahlungen infolge eines Kapitaltausches bei derivativen Finanzinstrumenten mit Grundgeschäft			

Gesundheit (Gruppe 5)

MVAG	Mittelverwendungs- und aufbringungsgruppen (1. und 2. Ebene)	RA 2024	VA 2024	RA - VA
355	Einzahlungen aus dem Abgang von Finanzinstrumenten	0,00	0,00	0,00
3550	Einzahlungen aus dem Abgang von Finanzinstrumenten			
35	Summe Einzahlungen aus der Finanzierungstätigkeit	0,00	0,00	0,00
361	Auszahlungen aus der Tilgung von Finanzschulden	6.100,00	6.100,00	0,00
3611	Auszahlungen aus empfangenen Darlehen von öffentlichen Körperschaften und Rechtsträgern			
3612	Auszahlungen aus empfangenen Darlehen von Beteiligungen			
3613	Auszahlungen aus empfangenen Darlehen von Unternehmen und privaten Haushalten			
3614	Auszahlungen aus Finanzschulden	6.100,00	6.100,00	
3615	Auszahlungen aus Rückzahlungen von Leasingverbindlichkeiten			
363	Auszahlungen infolge eines Kapitaltausches bei derivativen Finanzinstrumenten mit Grundgeschäft	0,00	0,00	0,00
3630	Auszahlungen infolge eines Kapitaltausches bei derivativen Finanzinstrumenten mit Grundgeschäft			
365	Auszahlungen für den Erwerb von Finanzinstrumenten	0,00	0,00	0,00
3650	Auszahlungen für den Erwerb von Finanzinstrumenten			
36	Summe Auszahlungen aus der Finanzierungstätigkeit	6.100,00	6.100,00	0,00
SA4	Saldo (4) Geldfluss aus der Finanzierungstätigkeit (35 – 36)	-6.100,00	-6.100,00	0,00
SA5	Saldo (5) Geldfluss aus der voranschlagswirksamen Gebarung (Saldo 3 + Saldo 4)	-525.657,67	-522.300,00	-3.357,67

Straßen- und Wasserbau, Verkehr (Gruppe 6)

MVAG	Mittelverwendungs- und aufbringungsgruppen (1. und 2. Ebene)	RA 2024	VA 2024	RA - VA
311	Einzahlungen aus operativer Verwaltungstätigkeit	538,20	0,00	538,20
3111	Einzahlungen aus eigenen Abgaben			
3112	Einzahlungen aus Ertragsanteilen			
3113	Einzahlungen aus Gebühren			
3114	Einzahlungen aus Leistungen			
3115	Einzahlungen aus Besitz und wirtschaftlicher Tätigkeit			
3116	Einzahlungen aus Veräußerung von geringwertigen Wirtschaftsgütern (GWG) und sonstige Einzahlungen	538,20		538,20
312	Einzahlungen aus Transfers	15.268,00	14.500,00	768,00
3121	Transferzahlungen von Trägern des öffentlichen Rechts	14.403,00	13.500,00	903,00
3122	Transferzahlungen von Beteiligten			
3123	Transferzahlungen von Unternehmen (inkl. Finanzunternehmen)			
3124	Transferzahlungen von Haushalten und Organisationen ohne Erwerbscharakter	865,00	1.000,00	-135,00
3125	Transferzahlungen vom Ausland			
3126	Investitions- und Tilgungszuschüsse zwischen Unternehmungen und Betrieben der Gebietskörperschaft und der Gebietskörperschaft			
313	Einzahlungen aus Finanzerträgen	0,00	0,00	0,00
3131	Einzahlungen aus Zinserträgen			
3132	Einzahlungen aus Zinsen aus derivativen Finanzinstrumenten mit und ohne Grundgeschäft			
3133	Einzahlungen aus Gewinnentnahmen von marktbestimmten Betrieben			
3134	Sonstige Einzahlungen aus Finanzerträgen			
3135	Einzahlungen aus Dividenden/Gewinnausschüttungen			
31	Summe Einzahlungen operative Gebarung	15.806,20	14.500,00	1.306,20
321	Auszahlungen aus Personalaufwand	0,00	0,00	0,00
3211	Auszahlungen für Personalaufwand (Bezüge, Nebengebühren, und Mehrleistungsvergütungen)			
3212	Auszahlungen für gesetzliche und freiwillige Sozialaufwendungen			
3213	Auszahlungen aus sonstigem Personalaufwand			
322	Auszahlungen aus Sachaufwand	65.852,94	65.500,00	352,94
3221	Auszahlungen für Gebrauchs- und Verbrauchsgüter, Handelswaren			
3222	Auszahlungen für Verwaltungs- und Betriebsaufwand			
3223	Auszahlungen für Leasing- und Mietaufwand			
3224	Auszahlungen für Instandhaltung	53.177,81	45.500,00	7.677,81
3225	Sonstige Auszahlungen aus Sachaufwand	12.675,13	20.000,00	-7.324,87
3226	Auszahlungen aus der Inanspruchnahme von Haftungen			
323	Auszahlungen aus Transfers	21.654,00	21.700,00	-46,00
3231	Transferzahlungen an Träger des öffentlichen Rechts	21.654,00	21.700,00	-46,00

Straßen- und Wasserbau, Verkehr (Gruppe 6)

MVAG	Mittelverwendungs- und aufbringungsgruppen (1. und 2. Ebene)	RA 2024	VA 2024	RA - VA
3232	Transferzahlungen an Beteiligungen			
3233	Transferzahlungen an Unternehmen (inkl. Finanzunternehmen)			
3234	Transferzahlungen an Haushalte und Organisationen ohne Erwerbscharakter			
3235	Transferzahlungen an das Ausland			
3236	Investitions- und Tilgungszuschüsse zwischen Unternehmungen und Betrieben der Gebietskörperschaft und der Gebietskörperschaft			
324	Auszahlungen aus Finanzaufwand	1.111,95	1.300,00	-188,05
3241	Auszahlungen für Zinsen	1.111,95	1.300,00	-188,05
3242	Auszahlungen für Zinsen aus derivativen Finanzinstrumenten mit und ohne Grundgeschäft			
3243	Auszahlungen aus Gewinnentnahmen von marktbestimmten Betrieben			
3244	Sonstige Auszahlungen aus Finanzaufwendungen			
32	Summe Auszahlungen operative Gebarung	88.618,89	88.500,00	118,89
SA1	Saldo (1) Geldfluss aus der operativen Gebarung (31 – 32)	-72.812,69	-74.000,00	1.187,31
331	Einzahlungen aus der Investitionstätigkeit	0,00	0,00	0,00
3311	Einzahlungen aus der Veräußerung von immateriellem Vermögen			
3312	Einzahlungen aus der Veräußerung von Grundstücken und Grundstückeinrichtungen			
3313	Einzahlungen aus der Veräußerung von Gebäuden und Bauten			
3314	Einzahlungen aus der Veräußerung von technischen Anlagen, Fahrzeugen und Maschinen			
3315	Einzahlungen aus der Veräußerung von Amts-, Betriebs- und Geschäftsausstattung			
3316	Einzahlungen aus der Veräußerung von Kulturgütern			
3317	Einzahlungen aus der Veräußerung von Beteiligungen			
3318	Einzahlungen aus der Veräußerung von kofinanzierten Schutzbauten			
332	Einzahlungen aus der Rückzahlung von Darlehen sowie gewährten Vorschüssen	0,00	0,00	0,00
3321	Einzahlungen aus Darlehen an Träger des öffentlichen Rechts			
3322	Einzahlungen aus Darlehen an Beteiligungen			
3323	Einzahlungen aus Darlehen an Unternehmen und Haushalte			
3325	Einzahlungen aus Vorschüssen und Anzahlungen			
333	Einzahlungen aus Kapitaltransfers	64.482,00	93.100,00	-28.618,00
3331	Kapitaltransferzahlungen von Trägern des öffentlichen Rechts	50.082,00	78.700,00	-28.618,00
3332	Kapitaltransferzahlungen von Beteiligungen			
3333	Kapitaltransferzahlungen von Unternehmen			
3334	Kapitaltransferzahlungen von Haushalten und Organisationen ohne Erwerbscharakter			
3335	Kapitaltransferzahlungen vom Ausland	14.400,00	14.400,00	

Straßen- und Wasserbau, Verkehr (Gruppe 6)

MVAG	Mittelverwendungs- und aufbringungsgruppen (1. und 2. Ebene)	RA 2024	VA 2024	RA - VA
33	Summe Einzahlungen investive Gebarung	64.482,00	93.100,00	-28.618,00
341	Auszahlungen aus der Investitionstätigkeit	117.208,65	103.900,00	13.308,65
3411	Auszahlungen für den Erwerb von immateriellem Vermögen			
3412	Auszahlungen für den Erwerb von Grundstücken und Grundstückseinrichtungen			
3413	Auszahlungen für den Erwerb von Gebäuden und Bauten			
3414	Auszahlungen für den Erwerb von technischen Anlagen, Fahrzeugen und Maschinen	117.208,65	103.900,00	13.308,65
3415	Auszahlungen für den Erwerb von Amts-, Betriebs- und Geschäftsausstattung			
3416	Auszahlungen für den Erwerb von Kulturgütern			
3417	Auszahlungen für den Erwerb von Beteiligungen			
3418	Auszahlungen für den Erwerb von kofinanzierten Schutzbauten			
342	Auszahlungen aus der Gewährung von Darlehen sowie gewährten Vorschüssen	0,00	0,00	0,00
3421	Auszahlungen von Darlehen an Träger des öffentlichen Rechts			
3422	Auszahlungen von Darlehen an Beteiligungen			
3423	Auszahlungen von Darlehen an Unternehmen und Haushalte			
3425	Auszahlungen von Vorschüssen und Anzahlungen			
343	Auszahlungen aus Kapitaltransfers	-0,76	0,00	-0,76
3431	Kapitaltransferzahlungen an Träger des öffentlichen Rechts	-0,76		-0,76
3432	Kapitaltransferzahlungen an Beteiligungen			
3433	Kapitaltransferzahlungen an Unternehmen (Finanzunternehmen)			
3434	Kapitaltransferzahlungen an Haushalte und Organisationen ohne Erwerbscharakter			
3435	Kapitaltransferzahlungen an das Ausland			
34	Summe Auszahlungen investive Gebarung	117.207,89	103.900,00	13.307,89
SA2	Saldo (2) Geldfluss aus der investiven Gebarung (33 – 34)	-52.725,89	-10.800,00	-41.925,89
SA3	Saldo (3) Nettofinanzierungssaldo (Saldo 1 + Saldo 2)	-125.538,58	-84.800,00	-40.738,58
351	Einzahlungen aus der Aufnahme von Finanzschulden	0,00	0,00	0,00
3511	Einzahlungen aus empfangenen Darlehen von öffentlichen Körperschaften und Rechtsträgern			
3512	Einzahlungen aus empfangenen Darlehen von Beteiligungen			
3513	Einzahlungen aus empfangenen Darlehen von Unternehmen und privaten Haushalten			
3514	Einzahlungen aus Finanzschulden (Finanzunternehmen)			
3515	Einzahlungen aus Aufnahmen von Leasingverbindlichkeiten			
353	Einzahlungen infolge eines Kapitaltausches bei derivativen Finanzinstrumenten mit Grundgeschäft	0,00	0,00	0,00
3530	Einzahlungen infolge eines Kapitaltausches bei derivativen Finanzinstrumenten mit Grundgeschäft			

Straßen- und Wasserbau, Verkehr (Gruppe 6)

MVAG	Mittelverwendungs- und aufbringungsgruppen (1. und 2. Ebene)	RA 2024	VA 2024	RA - VA
355	Einzahlungen aus dem Abgang von Finanzinstrumenten	0,00	0,00	0,00
3550	Einzahlungen aus dem Abgang von Finanzinstrumenten			
35	Summe Einzahlungen aus der Finanzierungstätigkeit	0,00	0,00	0,00
361	Auszahlungen aus der Tilgung von Finanzschulden	16.500,00	16.500,00	0,00
3611	Auszahlungen aus empfangenen Darlehen von öffentlichen Körperschaften und Rechtsträgern			
3612	Auszahlungen aus empfangenen Darlehen von Beteiligungen			
3613	Auszahlungen aus empfangenen Darlehen von Unternehmen und privaten Haushalten			
3614	Auszahlungen aus Finanzschulden	16.500,00	16.500,00	
3615	Auszahlungen aus Rückzahlungen von Leasingverbindlichkeiten			
363	Auszahlungen infolge eines Kapitaltausches bei derivativen Finanzinstrumenten mit Grundgeschäft	0,00	0,00	0,00
3630	Auszahlungen infolge eines Kapitaltausches bei derivativen Finanzinstrumenten mit Grundgeschäft			
365	Auszahlungen für den Erwerb von Finanzinstrumenten	0,00	0,00	0,00
3650	Auszahlungen für den Erwerb von Finanzinstrumenten			
36	Summe Auszahlungen aus der Finanzierungstätigkeit	16.500,00	16.500,00	0,00
SA4	Saldo (4) Geldfluss aus der Finanzierungstätigkeit (35 – 36)	-16.500,00	-16.500,00	0,00
SA5	Saldo (5) Geldfluss aus der voranschlagswirksamen Gebarung (Saldo 3 + Saldo 4)	-142.038,58	-101.300,00	-40.738,58

Wirtschaftsförderung (Gruppe 7)

MVAG	Mittelverwendungs- und aufbringungsgruppen (1. und 2. Ebene)	RA 2024	VA 2024	RA - VA
311	Einzahlungen aus operativer Verwaltungstätigkeit	0,00	0,00	0,00
3111	Einzahlungen aus eigenen Abgaben			
3112	Einzahlungen aus Ertragsanteilen			
3113	Einzahlungen aus Gebühren			
3114	Einzahlungen aus Leistungen			
3115	Einzahlungen aus Besitz und wirtschaftlicher Tätigkeit			
3116	Einzahlungen aus Veräußerung von geringwertigen Wirtschaftsgütern (GWG) und sonstige Einzahlungen			
312	Einzahlungen aus Transfers	0,00	0,00	0,00
3121	Transferzahlungen von Trägern des öffentlichen Rechts			
3122	Transferzahlungen von Beteiligten			
3123	Transferzahlungen von Unternehmen (inkl. Finanzunternehmen)			
3124	Transferzahlungen von Haushalten und Organisationen ohne Erwerbscharakter			
3125	Transferzahlungen vom Ausland			
3126	Investitions- und Tilgungszuschüsse zwischen Unternehmungen und Betrieben der Gebietskörperschaft und der Gebietskörperschaft			
313	Einzahlungen aus Finanzerträgen	0,00	0,00	0,00
3131	Einzahlungen aus Zinserträgen			
3132	Einzahlungen aus Zinsen aus derivativen Finanzinstrumenten mit und ohne Grundgeschäft			
3133	Einzahlungen aus Gewinnentnahmen von marktbestimmten Betrieben			
3134	Sonstige Einzahlungen aus Finanzerträgen			
3135	Einzahlungen aus Dividenden/Gewinnausschüttungen			
31	Summe Einzahlungen operative Gebarung	0,00	0,00	0,00
321	Auszahlungen aus Personalaufwand	0,00	0,00	0,00
3211	Auszahlungen für Personalaufwand (Bezüge, Nebengebühren, und Mehrleistungsvergütungen)			
3212	Auszahlungen für gesetzliche und freiwillige Sozialaufwendungen			
3213	Auszahlungen aus sonstigem Personalaufwand			
322	Auszahlungen aus Sachaufwand	21.324,13	21.500,00	-175,87
3221	Auszahlungen für Verbrauchs- und Verbrauchsgüter, Handelswaren			
3222	Auszahlungen für Verwaltungs- und Betriebsaufwand			
3223	Auszahlungen für Leasing- und Mietaufwand			
3224	Auszahlungen für Instandhaltung			
3225	Sonstige Auszahlungen aus Sachaufwand	21.324,13	21.500,00	-175,87
3226	Auszahlungen aus der Inanspruchnahme von Haftungen			
323	Auszahlungen aus Transfers	300,00	1.000,00	-700,00
3231	Transferzahlungen an Träger des öffentlichen Rechts			

Wirtschaftsförderung (Gruppe 7)

MVAG	Mittelverwendungs- und aufbringungsgruppen (1. und 2. Ebene)	RA 2024	VA 2024	RA - VA
3232	Transferzahlungen an Beteiligungen			
3233	Transferzahlungen an Unternehmen (inkl. Finanzunternehmen)	150,00	1.000,00	-850,00
3234	Transferzahlungen an Haushalte und Organisationen ohne Erwerbscharakter	150,00		150,00
3235	Transferzahlungen an das Ausland			
3236	Investitions- und Tilgungszuschüsse zwischen Unternehmungen und Betrieben der Gebietskörperschaft und der Gebietskörperschaft			
324	Auszahlungen aus Finanzaufwand	0,00	0,00	0,00
3241	Auszahlungen für Zinsen			
3242	Auszahlungen für Zinsen aus derivativen Finanzinstrumenten mit und ohne Grundgeschäft			
3243	Auszahlungen aus Gewinnentnahmen von marktbestimmten Betrieben			
3244	Sonstige Auszahlungen aus Finanzaufwendungen			
32	Summe Auszahlungen operative Gebarung	21.624,13	22.500,00	-875,87
SA1	Saldo (1) Geldfluss aus der operativen Gebarung (31 – 32)	-21.624,13	-22.500,00	875,87
331	Einzahlungen aus der Investitionstätigkeit	0,00	0,00	0,00
3311	Einzahlungen aus der Veräußerung von immateriellem Vermögen			
3312	Einzahlungen aus der Veräußerung von Grundstücken und Grundstückeinrichtungen			
3313	Einzahlungen aus der Veräußerung von Gebäuden und Bauten			
3314	Einzahlungen aus der Veräußerung von technischen Anlagen, Fahrzeugen und Maschinen			
3315	Einzahlungen aus der Veräußerung von Amts-, Betriebs- und Geschäftsausstattung			
3316	Einzahlungen aus der Veräußerung von Kulturgütern			
3317	Einzahlungen aus der Veräußerung von Beteiligungen			
3318	Einzahlungen aus der Veräußerung von kofinanzierten Schutzbauten			
332	Einzahlungen aus der Rückzahlung von Darlehen sowie gewährten Vorschüssen	0,00	0,00	0,00
3321	Einzahlungen aus Darlehen an Träger des öffentlichen Rechts			
3322	Einzahlungen aus Darlehen an Beteiligungen			
3323	Einzahlungen aus Darlehen an Unternehmen und Haushalte			
3325	Einzahlungen aus Vorschüssen und Anzahlungen			
333	Einzahlungen aus Kapitaltransfers	0,00	0,00	0,00
3331	Kapitaltransferzahlungen von Trägern des öffentlichen Rechts			
3332	Kapitaltransferzahlungen von Beteiligungen			
3333	Kapitaltransferzahlungen von Unternehmen			
3334	Kapitaltransferzahlungen von Haushalten und Organisationen ohne Erwerbscharakter			
3335	Kapitaltransferzahlungen vom Ausland			

Wirtschaftsförderung (Gruppe 7)

MVAG	Mittelverwendungs- und aufbringungsgruppen (1. und 2. Ebene)	RA 2024	VA 2024	RA - VA
33	Summe Einzahlungen investive Gebarung	0,00	0,00	0,00
341	Auszahlungen aus der Investitionstätigkeit	0,00	0,00	0,00
3411	Auszahlungen für den Erwerb von immateriellem Vermögen			
3412	Auszahlungen für den Erwerb von Grundstücken und Grundstückseinrichtungen			
3413	Auszahlungen für den Erwerb von Gebäuden und Bauten			
3414	Auszahlungen für den Erwerb von technischen Anlagen, Fahrzeugen und Maschinen			
3415	Auszahlungen für den Erwerb von Amts-, Betriebs- und Geschäftsausstattung			
3416	Auszahlungen für den Erwerb von Kulturgütern			
3417	Auszahlungen für den Erwerb von Beteiligungen			
3418	Auszahlungen für den Erwerb von kofinanzierten Schutzbauten			
342	Auszahlungen aus der Gewährung von Darlehen sowie gewährten Vorschüssen	0,00	0,00	0,00
3421	Auszahlungen von Darlehen an Träger des öffentlichen Rechts			
3422	Auszahlungen von Darlehen an Beteiligungen			
3423	Auszahlungen von Darlehen an Unternehmen und Haushalte			
3425	Auszahlungen von Vorschüssen und Anzahlungen			
343	Auszahlungen aus Kapitaltransfers	0,00	600,00	-600,00
3431	Kapitaltransferzahlungen an Träger des öffentlichen Rechts			
3432	Kapitaltransferzahlungen an Beteiligungen			
3433	Kapitaltransferzahlungen an Unternehmen (Finanzunternehmen)		600,00	-600,00
3434	Kapitaltransferzahlungen an Haushalte und Organisationen ohne Erwerbscharakter			
3435	Kapitaltransferzahlungen an das Ausland			
34	Summe Auszahlungen investive Gebarung	0,00	600,00	-600,00
SA2	Saldo (2) Geldfluss aus der investiven Gebarung (33 – 34)	0,00	-600,00	600,00
SA3	Saldo (3) Nettofinanzierungssaldo (Saldo 1 + Saldo 2)	-21.624,13	-23.100,00	1.475,87
351	Einzahlungen aus der Aufnahme von Finanzschulden	0,00	0,00	0,00
3511	Einzahlungen aus empfangenen Darlehen von öffentlichen Körperschaften und Rechtsträgern			
3512	Einzahlungen aus empfangenen Darlehen von Beteiligungen			
3513	Einzahlungen aus empfangenen Darlehen von Unternehmen und privaten Haushalten			
3514	Einzahlungen aus Finanzschulden (Finanzunternehmen)			
3515	Einzahlungen aus Aufnahmen von Leasingverbindlichkeiten			
353	Einzahlungen infolge eines Kapitaltausches bei derivativen Finanzinstrumenten mit Grundgeschäft	0,00	0,00	0,00
3530	Einzahlungen infolge eines Kapitaltausches bei derivativen Finanzinstrumenten mit Grundgeschäft			

Wirtschaftsförderung (Gruppe 7)

MVAG	Mittelverwendungs- und aufbringungsgruppen (1. und 2. Ebene)	RA 2024	VA 2024	RA - VA
355	Einzahlungen aus dem Abgang von Finanzinstrumenten	0,00	0,00	0,00
3550	Einzahlungen aus dem Abgang von Finanzinstrumenten			
35	Summe Einzahlungen aus der Finanzierungstätigkeit	0,00	0,00	0,00
361	Auszahlungen aus der Tilgung von Finanzschulden	0,00	0,00	0,00
3611	Auszahlungen aus empfangenen Darlehen von öffentlichen Körperschaften und Rechtsträgern			
3612	Auszahlungen aus empfangenen Darlehen von Beteiligungen			
3613	Auszahlungen aus empfangenen Darlehen von Unternehmen und privaten Haushalten			
3614	Auszahlungen aus Finanzschulden			
3615	Auszahlungen aus Rückzahlungen von Leasingverbindlichkeiten			
363	Auszahlungen infolge eines Kapitaltausches bei derivativen Finanzinstrumenten mit Grundgeschäft	0,00	0,00	0,00
3630	Auszahlungen infolge eines Kapitaltausches bei derivativen Finanzinstrumenten mit Grundgeschäft			
365	Auszahlungen für den Erwerb von Finanzinstrumenten	0,00	0,00	0,00
3650	Auszahlungen für den Erwerb von Finanzinstrumenten			
36	Summe Auszahlungen aus der Finanzierungstätigkeit	0,00	0,00	0,00
SA4	Saldo (4) Geldfluss aus der Finanzierungstätigkeit (35 – 36)	0,00	0,00	0,00
SA5	Saldo (5) Geldfluss aus der voranschlagswirksamen Gebarung (Saldo 3 + Saldo 4)	-21.624,13	-23.100,00	1.475,87

Dienstleistungen (Gruppe 8)

MVAG	Mittelverwendungs- und aufbringungsgruppen (1. und 2. Ebene)	RA 2024	VA 2024	RA - VA
311	Einzahlungen aus operativer Verwaltungstätigkeit	701.322,29	698.700,00	2.622,29
3111	Einzahlungen aus eigenen Abgaben	-146,29		-146,29
3112	Einzahlungen aus Ertragsanteilen			
3113	Einzahlungen aus Gebühren	651.640,86	662.100,00	-10.459,14
3114	Einzahlungen aus Leistungen			
3115	Einzahlungen aus Besitz und wirtschaftlicher Tätigkeit	24.418,09	22.500,00	1.918,09
3116	Einzahlungen aus Veräußerung von geringwertigen Wirtschaftsgütern (GWG) und sonstige Einzahlungen	25.409,63	14.100,00	11.309,63
312	Einzahlungen aus Transfers	34.612,50	34.500,00	112,50
3121	Transferzahlungen von Trägern des öffentlichen Rechts	34.612,50	34.500,00	112,50
3122	Transferzahlungen von Beteiligten			
3123	Transferzahlungen von Unternehmen (inkl. Finanzunternehmen)			
3124	Transferzahlungen von Haushalten und Organisationen ohne Erwerbscharakter			
3125	Transferzahlungen vom Ausland			
3126	Investitions- und Tilgungszuschüsse zwischen Unternehmungen und Betrieben der Gebietskörperschaft und der Gebietskörperschaft			
313	Einzahlungen aus Finanzerträgen	0,00	0,00	0,00
3131	Einzahlungen aus Zinserträgen			
3132	Einzahlungen aus Zinsen aus derivativen Finanzinstrumenten mit und ohne Grundgeschäft			
3133	Einzahlungen aus Gewinnentnahmen von marktbestimmten Betrieben			
3134	Sonstige Einzahlungen aus Finanzerträgen			
3135	Einzahlungen aus Dividenden/Gewinnausschüttungen			
31	Summe Einzahlungen operative Gebarung	735.934,79	733.200,00	2.734,79
321	Auszahlungen aus Personalaufwand	111.921,17	112.800,00	-878,83
3211	Auszahlungen für Personalaufwand (Bezüge, Nebengebühren, und Mehrleistungsvergütungen)	91.560,55	91.900,00	-339,45
3212	Auszahlungen für gesetzliche und freiwillige Sozialaufwendungen	20.360,62	20.900,00	-539,38
3213	Auszahlungen aus sonstigem Personalaufwand			
322	Auszahlungen aus Sachaufwand	339.776,33	409.500,00	-69.723,67
3221	Auszahlungen für Verbrauchs- und Verbrauchsgüter, Handelswaren	39.805,49	34.700,00	5.105,49
3222	Auszahlungen für Verwaltungs- und Betriebsaufwand	29.831,84	53.500,00	-23.668,16
3223	Auszahlungen für Leasing- und Mietaufwand			
3224	Auszahlungen für Instandhaltung	218.973,19	224.600,00	-5.626,81
3225	Sonstige Auszahlungen aus Sachaufwand	51.165,81	96.700,00	-45.534,19
3226	Auszahlungen aus der Inanspruchnahme von Haftungen			
323	Auszahlungen aus Transfers	272.956,30	276.100,00	-3.143,70
3231	Transferzahlungen an Träger des öffentlichen Rechts	243.722,30	246.800,00	-3.077,70

Dienstleistungen (Gruppe 8)

MVAG	Mittelverwendungs- und aufbringungsgruppen (1. und 2. Ebene)	RA 2024	VA 2024	RA - VA
3232	Transferzahlungen an Beteiligungen			
3233	Transferzahlungen an Unternehmen (inkl. Finanzunternehmen)	29.234,00	29.300,00	-66,00
3234	Transferzahlungen an Haushalte und Organisationen ohne Erwerbscharakter			
3235	Transferzahlungen an das Ausland			
3236	Investitions- und Tilgungszuschüsse zwischen Unternehmungen und Betrieben der Gebietskörperschaft und der Gebietskörperschaft			
324	Auszahlungen aus Finanzaufwand	8.237,27	12.800,00	-4.562,73
3241	Auszahlungen für Zinsen	8.237,27	12.800,00	-4.562,73
3242	Auszahlungen für Zinsen aus derivativen Finanzinstrumenten mit und ohne Grundgeschäft			
3243	Auszahlungen aus Gewinnentnahmen von marktbestimmten Betrieben			
3244	Sonstige Auszahlungen aus Finanzaufwendungen			
32	Summe Auszahlungen operative Gebarung	732.891,07	811.200,00	-78.308,93
SA1	Saldo (1) Geldfluss aus der operativen Gebarung (31 – 32)	3.043,72	-78.000,00	81.043,72
331	Einzahlungen aus der Investitionstätigkeit	90.748,00	181.200,00	-90.452,00
3311	Einzahlungen aus der Veräußerung von immateriellem Vermögen			
3312	Einzahlungen aus der Veräußerung von Grundstücken und Grundstückeinrichtungen	14.748,00	111.200,00	-96.452,00
3313	Einzahlungen aus der Veräußerung von Gebäuden und Bauten	70.000,00	70.000,00	
3314	Einzahlungen aus der Veräußerung von technischen Anlagen, Fahrzeugen und Maschinen	6.000,00		6.000,00
3315	Einzahlungen aus der Veräußerung von Amts-, Betriebs- und Geschäftsausstattung			
3316	Einzahlungen aus der Veräußerung von Kulturgütern			
3317	Einzahlungen aus der Veräußerung von Beteiligungen			
3318	Einzahlungen aus der Veräußerung von kofinanzierten Schutzbauten			
332	Einzahlungen aus der Rückzahlung von Darlehen sowie gewährten Vorschüssen	0,00	0,00	0,00
3321	Einzahlungen aus Darlehen an Träger des öffentlichen Rechts			
3322	Einzahlungen aus Darlehen an Beteiligungen			
3323	Einzahlungen aus Darlehen an Unternehmen und Haushalte			
3325	Einzahlungen aus Vorschüssen und Anzahlungen			
333	Einzahlungen aus Kapitaltransfers	24.086,80	15.000,00	9.086,80
3331	Kapitaltransferzahlungen von Trägern des öffentlichen Rechts			
3332	Kapitaltransferzahlungen von Beteiligungen			
3333	Kapitaltransferzahlungen von Unternehmen			
3334	Kapitaltransferzahlungen von Haushalten und Organisationen ohne Erwerbscharakter	24.086,80	15.000,00	9.086,80
3335	Kapitaltransferzahlungen vom Ausland			

Dienstleistungen (Gruppe 8)

MVAG	Mittelverwendungs- und aufbringungsgruppen (1. und 2. Ebene)	RA 2024	VA 2024	RA - VA
33	Summe Einzahlungen investive Gebarung	114.834,80	196.200,00	-81.365,20
341	Auszahlungen aus der Investitionstätigkeit	431.019,33	640.400,00	-209.380,67
3411	Auszahlungen für den Erwerb von immateriellem Vermögen	79.722,56	52.000,00	27.722,56
3412	Auszahlungen für den Erwerb von Grundstücken und Grundstückseinrichtungen	106.882,28	331.000,00	-224.117,72
3413	Auszahlungen für den Erwerb von Gebäuden und Bauten	208.429,59	209.900,00	-1.470,41
3414	Auszahlungen für den Erwerb von technischen Anlagen, Fahrzeugen und Maschinen	18.114,70	27.500,00	-9.385,30
3415	Auszahlungen für den Erwerb von Amts-, Betriebs- und Geschäftsausstattung	17.870,20	20.000,00	-2.129,80
3416	Auszahlungen für den Erwerb von Kulturgütern			
3417	Auszahlungen für den Erwerb von Beteiligungen			
3418	Auszahlungen für den Erwerb von kofinanzierten Schutzbauten			
342	Auszahlungen aus der Gewährung von Darlehen sowie gewährten Vorschüssen	0,00	0,00	0,00
3421	Auszahlungen von Darlehen an Träger des öffentlichen Rechts			
3422	Auszahlungen von Darlehen an Beteiligungen			
3423	Auszahlungen von Darlehen an Unternehmen und Haushalte			
3425	Auszahlungen von Vorschüssen und Anzahlungen			
343	Auszahlungen aus Kapitaltransfers	0,00	0,00	0,00
3431	Kapitaltransferzahlungen an Träger des öffentlichen Rechts			
3432	Kapitaltransferzahlungen an Beteiligungen			
3433	Kapitaltransferzahlungen an Unternehmen (Finanzunternehmen)			
3434	Kapitaltransferzahlungen an Haushalte und Organisationen ohne Erwerbscharakter			
3435	Kapitaltransferzahlungen an das Ausland			
34	Summe Auszahlungen investive Gebarung	431.019,33	640.400,00	-209.380,67
SA2	Saldo (2) Geldfluss aus der investiven Gebarung (33 – 34)	-316.184,53	-444.200,00	128.015,47
SA3	Saldo (3) Nettofinanzierungssaldo (Saldo 1 + Saldo 2)	-313.140,81	-522.200,00	209.059,19
351	Einzahlungen aus der Aufnahme von Finanzschulden	0,00	250.000,00	-250.000,00
3511	Einzahlungen aus empfangenen Darlehen von öffentlichen Körperschaften und Rechtsträgern			
3512	Einzahlungen aus empfangenen Darlehen von Beteiligungen			
3513	Einzahlungen aus empfangenen Darlehen von Unternehmen und privaten Haushalten			
3514	Einzahlungen aus Finanzschulden (Finanzunternehmen)		250.000,00	-250.000,00
3515	Einzahlungen aus Aufnahmen von Leasingverbindlichkeiten			
353	Einzahlungen infolge eines Kapitaltausches bei derivativen Finanzinstrumenten mit Grundgeschäft	0,00	0,00	0,00
3530	Einzahlungen infolge eines Kapitaltausches bei derivativen Finanzinstrumenten mit Grundgeschäft			

Dienstleistungen (Gruppe 8)

MVAG	Mittelverwendungs- und aufbringungsgruppen (1. und 2. Ebene)	RA 2024	VA 2024	RA - VA
355	Einzahlungen aus dem Abgang von Finanzinstrumenten	0,00	0,00	0,00
3550	Einzahlungen aus dem Abgang von Finanzinstrumenten			
35	Summe Einzahlungen aus der Finanzierungstätigkeit	0,00	250.000,00	-250.000,00
361	Auszahlungen aus der Tilgung von Finanzschulden	26.999,61	33.200,00	-6.200,39
3611	Auszahlungen aus empfangenen Darlehen von öffentlichen Körperschaften und Rechtsträgern	14.035,55	14.000,00	35,55
3612	Auszahlungen aus empfangenen Darlehen von Beteiligungen			
3613	Auszahlungen aus empfangenen Darlehen von Unternehmen und privaten Haushalten			
3614	Auszahlungen aus Finanzschulden	12.964,06	19.200,00	-6.235,94
3615	Auszahlungen aus Rückzahlungen von Leasingverbindlichkeiten			
363	Auszahlungen infolge eines Kapitaltausches bei derivativen Finanzinstrumenten mit Grundgeschäft	0,00	0,00	0,00
3630	Auszahlungen infolge eines Kapitaltausches bei derivativen Finanzinstrumenten mit Grundgeschäft			
365	Auszahlungen für den Erwerb von Finanzinstrumenten	0,00	0,00	0,00
3650	Auszahlungen für den Erwerb von Finanzinstrumenten			
36	Summe Auszahlungen aus der Finanzierungstätigkeit	26.999,61	33.200,00	-6.200,39
SA4	Saldo (4) Geldfluss aus der Finanzierungstätigkeit (35 – 36)	-26.999,61	216.800,00	-243.799,61
SA5	Saldo (5) Geldfluss aus der voranschlagswirksamen Gebarung (Saldo 3 + Saldo 4)	-340.140,42	-305.400,00	-34.740,42

Finanzwirtschaft (Gruppe 9)

MVAG	Mittelverwendungs- und aufbringungsgruppen (1. und 2. Ebene)	RA 2024	VA 2024	RA - VA
311	Einzahlungen aus operativer Verwaltungstätigkeit	2.173.570,36	2.181.300,00	-7.729,64
3111	Einzahlungen aus eigenen Abgaben	378.476,36	365.700,00	12.776,36
3112	Einzahlungen aus Ertragsanteilen	1.780.271,85	1.803.000,00	-22.728,15
3113	Einzahlungen aus Gebühren			
3114	Einzahlungen aus Leistungen	2.262,77	300,00	1.962,77
3115	Einzahlungen aus Besitz und wirtschaftlicher Tätigkeit			
3116	Einzahlungen aus Veräußerung von geringwertigen Wirtschaftsgütern (GWG) und sonstige Einzahlungen	12.559,38	12.300,00	259,38
312	Einzahlungen aus Transfers	299.118,01	376.200,00	-77.081,99
3121	Transferzahlungen von Trägern des öffentlichen Rechts	299.118,01	376.200,00	-77.081,99
3122	Transferzahlungen von Beteiligten			
3123	Transferzahlungen von Unternehmen (inkl. Finanzunternehmen)			
3124	Transferzahlungen von Haushalten und Organisationen ohne Erwerbscharakter			
3125	Transferzahlungen vom Ausland			
3126	Investitions- und Tilgungszuschüsse zwischen Unternehmungen und Betrieben der Gebietskörperschaft und der Gebietskörperschaft			
313	Einzahlungen aus Finanzerträgen	56,09	100,00	-43,91
3131	Einzahlungen aus Zinserträgen	56,09	100,00	-43,91
3132	Einzahlungen aus Zinsen aus derivativen Finanzinstrumenten mit und ohne Grundgeschäft			
3133	Einzahlungen aus Gewinnentnahmen von marktbestimmten Betrieben			
3134	Sonstige Einzahlungen aus Finanzerträgen			
3135	Einzahlungen aus Dividenden/Gewinnausschüttungen			
31	Summe Einzahlungen operative Gebarung	2.472.744,46	2.557.600,00	-84.855,54
321	Auszahlungen aus Personalaufwand	0,00	0,00	0,00
3211	Auszahlungen für Personalaufwand (Bezüge, Nebengebühren, und Mehrleistungsvergütungen)			
3212	Auszahlungen für gesetzliche und freiwillige Sozialaufwendungen			
3213	Auszahlungen aus sonstigem Personalaufwand			
322	Auszahlungen aus Sachaufwand	7.593,23	5.300,00	2.293,23
3221	Auszahlungen für Verbrauchs- und Verbrauchsgüter, Handelswaren			
3222	Auszahlungen für Verwaltungs- und Betriebsaufwand	3.062,50	500,00	2.562,50
3223	Auszahlungen für Leasing- und Mietaufwand			
3224	Auszahlungen für Instandhaltung			
3225	Sonstige Auszahlungen aus Sachaufwand	4.530,73	4.800,00	-269,27
3226	Auszahlungen aus der Inanspruchnahme von Haftungen			
323	Auszahlungen aus Transfers	0,00	0,00	0,00
3231	Transferzahlungen an Träger des öffentlichen Rechts			

Finanzwirtschaft (Gruppe 9)

MVAG	Mittelverwendungs- und aufbringungsgruppen (1. und 2. Ebene)	RA 2024	VA 2024	RA - VA
3232	Transferzahlungen an Beteiligungen			
3233	Transferzahlungen an Unternehmen (inkl. Finanzunternehmen)			
3234	Transferzahlungen an Haushalte und Organisationen ohne Erwerbscharakter			
3235	Transferzahlungen an das Ausland			
3236	Investitions- und Tilgungszuschüsse zwischen Unternehmungen und Betrieben der Gebietskörperschaft und der Gebietskörperschaft			
324	Auszahlungen aus Finanzaufwand	3.482,44	2.900,00	582,44
3241	Auszahlungen für Zinsen	341,85	900,00	-558,15
3242	Auszahlungen für Zinsen aus derivativen Finanzinstrumenten mit und ohne Grundgeschäft			
3243	Auszahlungen aus Gewinnentnahmen von marktbestimmten Betrieben			
3244	Sonstige Auszahlungen aus Finanzaufwendungen	3.140,59	2.000,00	1.140,59
32	Summe Auszahlungen operative Gebarung	11.075,67	8.200,00	2.875,67
SA1	Saldo (1) Geldfluss aus der operativen Gebarung (31 – 32)	2.461.668,79	2.549.400,00	-87.731,21
331	Einzahlungen aus der Investitionstätigkeit	0,00	0,00	0,00
3311	Einzahlungen aus der Veräußerung von immateriellem Vermögen			
3312	Einzahlungen aus der Veräußerung von Grundstücken und Grundstückeinrichtungen			
3313	Einzahlungen aus der Veräußerung von Gebäuden und Bauten			
3314	Einzahlungen aus der Veräußerung von technischen Anlagen, Fahrzeugen und Maschinen			
3315	Einzahlungen aus der Veräußerung von Amts-, Betriebs- und Geschäftsausstattung			
3316	Einzahlungen aus der Veräußerung von Kulturgütern			
3317	Einzahlungen aus der Veräußerung von Beteiligungen			
3318	Einzahlungen aus der Veräußerung von kofinanzierten Schutzbauten			
332	Einzahlungen aus der Rückzahlung von Darlehen sowie gewährten Vorschüssen	0,00	0,00	0,00
3321	Einzahlungen aus Darlehen an Träger des öffentlichen Rechts			
3322	Einzahlungen aus Darlehen an Beteiligungen			
3323	Einzahlungen aus Darlehen an Unternehmen und Haushalte			
3325	Einzahlungen aus Vorschüssen und Anzahlungen			
333	Einzahlungen aus Kapitaltransfers	0,00	0,00	0,00
3331	Kapitaltransferzahlungen von Trägern des öffentlichen Rechts			
3332	Kapitaltransferzahlungen von Beteiligungen			
3333	Kapitaltransferzahlungen von Unternehmen			
3334	Kapitaltransferzahlungen von Haushalten und Organisationen ohne Erwerbscharakter			
3335	Kapitaltransferzahlungen vom Ausland			

Finanzwirtschaft (Gruppe 9)

MVAG	Mittelverwendungs- und aufbringungsgruppen (1. und 2. Ebene)	RA 2024	VA 2024	RA - VA
33	Summe Einzahlungen investive Gebarung	0,00	0,00	0,00
341	Auszahlungen aus der Investitionstätigkeit	0,00	0,00	0,00
3411	Auszahlungen für den Erwerb von immateriellem Vermögen			
3412	Auszahlungen für den Erwerb von Grundstücken und Grundstückseinrichtungen			
3413	Auszahlungen für den Erwerb von Gebäuden und Bauten			
3414	Auszahlungen für den Erwerb von technischen Anlagen, Fahrzeugen und Maschinen			
3415	Auszahlungen für den Erwerb von Amts-, Betriebs- und Geschäftsausstattung			
3416	Auszahlungen für den Erwerb von Kulturgütern			
3417	Auszahlungen für den Erwerb von Beteiligungen			
3418	Auszahlungen für den Erwerb von kofinanzierten Schutzbauten			
342	Auszahlungen aus der Gewährung von Darlehen sowie gewährten Vorschüssen	0,00	0,00	0,00
3421	Auszahlungen von Darlehen an Träger des öffentlichen Rechts			
3422	Auszahlungen von Darlehen an Beteiligungen			
3423	Auszahlungen von Darlehen an Unternehmen und Haushalte			
3425	Auszahlungen von Vorschüssen und Anzahlungen			
343	Auszahlungen aus Kapitaltransfers	0,00	0,00	0,00
3431	Kapitaltransferzahlungen an Träger des öffentlichen Rechts			
3432	Kapitaltransferzahlungen an Beteiligungen			
3433	Kapitaltransferzahlungen an Unternehmen (Finanzunternehmen)			
3434	Kapitaltransferzahlungen an Haushalte und Organisationen ohne Erwerbscharakter			
3435	Kapitaltransferzahlungen an das Ausland			
34	Summe Auszahlungen investive Gebarung	0,00	0,00	0,00
SA2	Saldo (2) Geldfluss aus der investiven Gebarung (33 – 34)	0,00	0,00	0,00
SA3	Saldo (3) Nettofinanzierungssaldo (Saldo 1 + Saldo 2)	2.461.668,79	2.549.400,00	-87.731,21
351	Einzahlungen aus der Aufnahme von Finanzschulden	0,00	0,00	0,00
3511	Einzahlungen aus empfangenen Darlehen von öffentlichen Körperschaften und Rechtsträgern			
3512	Einzahlungen aus empfangenen Darlehen von Beteiligungen			
3513	Einzahlungen aus empfangenen Darlehen von Unternehmen und privaten Haushalten			
3514	Einzahlungen aus Finanzschulden (Finanzunternehmen)			
3515	Einzahlungen aus Aufnahmen von Leasingverbindlichkeiten			
353	Einzahlungen infolge eines Kapitaltausches bei derivativen Finanzinstrumenten mit Grundgeschäft	0,00	0,00	0,00
3530	Einzahlungen infolge eines Kapitaltausches bei derivativen Finanzinstrumenten mit Grundgeschäft			

Finanzwirtschaft (Gruppe 9)

MVAG	Mittelverwendungs- und aufbringungsgruppen (1. und 2. Ebene)	RA 2024	VA 2024	RA - VA
355	Einzahlungen aus dem Abgang von Finanzinstrumenten	0,00	0,00	0,00
3550	Einzahlungen aus dem Abgang von Finanzinstrumenten			
35	Summe Einzahlungen aus der Finanzierungstätigkeit	0,00	0,00	0,00
361	Auszahlungen aus der Tilgung von Finanzschulden	0,00	0,00	0,00
3611	Auszahlungen aus empfangenen Darlehen von öffentlichen Körperschaften und Rechtsträgern			
3612	Auszahlungen aus empfangenen Darlehen von Beteiligungen			
3613	Auszahlungen aus empfangenen Darlehen von Unternehmen und privaten Haushalten			
3614	Auszahlungen aus Finanzschulden			
3615	Auszahlungen aus Rückzahlungen von Leasingverbindlichkeiten			
363	Auszahlungen infolge eines Kapitaltausches bei derivativen Finanzinstrumenten mit Grundgeschäft	0,00	0,00	0,00
3630	Auszahlungen infolge eines Kapitaltausches bei derivativen Finanzinstrumenten mit Grundgeschäft			
365	Auszahlungen für den Erwerb von Finanzinstrumenten	0,00	0,00	0,00
3650	Auszahlungen für den Erwerb von Finanzinstrumenten			
36	Summe Auszahlungen aus der Finanzierungstätigkeit	0,00	0,00	0,00
SA4	Saldo (4) Geldfluss aus der Finanzierungstätigkeit (35 – 36)	0,00	0,00	0,00
SA5	Saldo (5) Geldfluss aus der voranschlagswirksamen Gebarung (Saldo 3 + Saldo 4)	2.461.668,79	2.549.400,00	-87.731,21

Vermögenshaushalt (Anlage 1c)

AKTIVA		Code	Endbestand 31.12.2023	Endbestand 31.12.2024	Veränderung
A	Langfristiges Vermögen	10	17.298.297,22	18.337.084,08	1.038.786,86
A.I	Immaterielle Vermögenswerte	101	38.539,27	132.883,78	94.344,51
A.I.1	Immaterielle Vermögenswerte	1010	38.539,27	132.883,78	94.344,51
A.II	Sachanlagen	102	17.259.757,95	18.204.200,30	944.442,35
A.II.1	Grundstücke, Grundstückseinrichtungen und Infrastruktur	1021	10.770.177,80	10.428.703,24	-341.474,56
A.II.2	Gebäude und Bauten	1022	5.202.832,81	6.432.674,88	1.229.842,07
A.II.3	Wasser- und Abwasserbauten und -anlagen	1023	903.044,73	953.547,78	50.503,05
A.II.4	Sonderanlagen	1024	121.565,30	109.811,05	-11.754,25
A.II.5	Technische Anlagen, Fahrzeuge und Maschinen	1025	157.527,60	160.094,65	2.567,05
A.II.6	Amts-, Betriebs- und Geschäftsausstattung	1026	104.609,71	119.368,70	14.758,99
A.II.7	Kulturgüter	1027	0,00	0,00	0,00
A.II.8	Geleistete Anzahlungen für Anlagen und Anlagen in Bau	1028	0,00	0,00	0,00
A.II.9	Kofinanzierte Schutzbauten	1029	0,00	0,00	0,00
A.III	Aktive Finanzinstrumente/Langfristiges Finanzvermögen	103	0,00	0,00	0,00
A.III.1	Bis zur Endfälligkeit gehaltene Finanzinstrumente	1031	0,00	0,00	0,00
A.III.2	Zur Veräußerung verfügbare Finanzinstrumente	1032	0,00	0,00	0,00
A.III.3	Partizipations- und Hybridkapital	1033	0,00	0,00	0,00
A.III.4	Derivative Finanzinstrumente ohne Grundgeschäft	1034	0,00	0,00	0,00
A.IV	Beteiligungen	104	0,00	0,00	0,00
A.IV.1	Beteiligungen an verbundenen Unternehmen	1041	0,00	0,00	0,00
A.IV.2	Beteiligungen an assoziierten Unternehmen	1042	0,00	0,00	0,00
A.IV.3	Sonstige Beteiligungen	1043	0,00	0,00	0,00
A.IV.4	Verwaltete Einrichtungen, die der Kontrolle unterliegen	1044	0,00	0,00	0,00
A.V	Langfristige Forderungen	106	0,00	0,00	0,00
A.V.1	Langfristige Forderungen aus Lieferungen und Leistungen	1061	0,00	0,00	0,00
A.V.2	Langfristige Forderungen aus gewährten Darlehen	1062	0,00	0,00	0,00
A.V.3	Sonstige langfristige Forderungen	1063	0,00	0,00	0,00

AKTIVA		Code	Endbestand 31.12.2023	Endbestand 31.12.2024	Veränderung
B	Kurzfristiges Vermögen	11	436.252,57	833.548,73	397.296,16
B.I	Kurzfristige Forderungen	113	153.905,11	133.107,40	-20.797,71
B.I.1	Kurzfristige Forderungen aus Lieferungen und Leistungen	1131	69.366,69	82.957,17	13.590,48
B.I.2	Kurzfristige Forderungen aus Abgaben	1132	45.803,29	48.837,86	3.034,57
B.I.3	Sonstige kurzfristige Forderungen	1133	0,00	0,00	0,00
B.I.4	Sonstige kurzfristige Forderungen (nicht voranschlagswirksame Gebarung)	1134	38.735,13	1.312,37	-37.422,76
B.II	Vorräte	114	0,00	0,00	0,00
B.II.1	Vorräte	1141	0,00	0,00	0,00
B.II.2	Gegebene Anzahlungen auf Vorräte	1142	0,00	0,00	0,00
B.III	Liquide Mittel	115	282.347,46	700.441,33	418.093,87
B.III.1	Kassa, Bankguthaben, Schecks	1151	282.347,46	700.441,33	418.093,87
B.III.2	Zahlungsmittelreserven	1152	0,00	0,00	0,00
B.IV	Aktive Finanzinstrumente/Kurzfristiges Finanzvermögen	116	0,00	0,00	0,00
B.IV.1	Aktive Finanzinstrumente/Kurzfristiges Finanzvermögen	1160	0,00	0,00	0,00
B.V	Aktive Rechnungsabgrenzung	117	0,00	0,00	0,00
B.V.1	Aktive Rechnungsabgrenzung	1170	0,00	0,00	0,00
Summe Aktiva (10 + 11)			17.734.549,79	19.170.632,81	1.436.083,02

PASSIVA		Code	Endbestand 31.12.2023	Endbestand 31.12.2024	Veränderung
C	Nettovermögen (Ausgleichsposten)	12	14.142.301,78	14.355.676,57	213.374,79
C.I	Saldo der Eröffnungsbilanz	121	7.289.696,92	7.289.696,92	0,00
C.I.1	Saldo der Eröffnungsbilanz	1210	7.289.696,92	7.289.696,92	0,00
C.II	Kumuliertes Nettoergebnis	122	360.901,93	574.276,72	213.374,79
C.II.1	Kumuliertes Nettoergebnis	1220	360.901,93	574.276,72	213.374,79
C.III	Haushaltsrücklagen	123	6.491.702,93	6.491.702,93	0,00
C.III.1	Haushaltsrücklagen	1230	6.491.702,93	6.491.702,93	0,00
C.IV	Neubewertungsrücklagen	124	0,00	0,00	0,00
C.IV.1	Neubewertungsrücklagen	1240	0,00	0,00	0,00
C.V	Fremdwährungsumrechnungsrücklagen	125	0,00	0,00	0,00
C.V.1	Fremdwährungsumrechnungsrücklagen	1250	0,00	0,00	0,00
D	Sonderposten Investitionszuschüsse (Kapitaltransfers)	13	3.092.124,92	3.162.777,61	70.652,69
D.I	Investitionszuschüsse	131	3.092.124,92	3.162.777,61	70.652,69
D.I.1	Investitionszuschüsse von Trägern öffentlichen Rechts	1311	2.807.165,68	2.866.752,73	59.587,05
D.I.2	Investitionszuschüsse von Beteiligungen	1312	0,00	0,00	0,00
D.I.3	Investitionszuschüsse von Übrigen	1313	284.959,24	296.024,88	11.065,64
E	Langfristige Fremdmittel	14	438.681,35	1.617.118,34	1.178.436,99
E.I	Langfristige Finanzschulden, netto	141	390.919,02	1.557.819,41	1.166.900,39
E.I.1	Langfristige Finanzschulden	1411	390.919,02	1.557.819,41	1.166.900,39
E.I.2	Langfristige Forderungen aus derivativen Finanzinstrumenten mit Grundgeschäft	1412	0,00	0,00	0,00
E.I.3	Langfristige Verbindlichkeiten aus derivativen Finanzinstrumenten mit Grundgeschäft	1413	0,00	0,00	0,00
E.II	Langfristige Verbindlichkeiten	142	0,00	0,00	0,00
E.II.1	Langfristige Verbindlichkeiten aus Lieferungen und Leistungen	1421	0,00	0,00	0,00
E.II.2	Leasingverbindlichkeiten	1422	0,00	0,00	0,00
E.II.3	Sonstige langfristige Verbindlichkeiten	1423	0,00	0,00	0,00

PASSIVA		Code	Endbestand 31.12.2023	Endbestand 31.12.2024	Veränderung
E.III	Langfristige Rückstellungen	143	47.762,33	59.298,93	11.536,60
E.III.1	Rückstellungen für Abfertigungen	1431	0,00	0,00	0,00
E.III.2	Rückstellungen für Jubiläumszuwendungen	1432	47.762,33	59.298,93	11.536,60
E.III.3	Rückstellungen für Haftungen	1433	0,00	0,00	0,00
E.III.4	Rückstellungen für Sanierungen von Altlasten	1434	0,00	0,00	0,00
E.III.5	Rückstellungen für Pensionen	1435	0,00	0,00	0,00
E.III.6	Sonstige langfristige Rückstellungen	1436	0,00	0,00	0,00
F	Kurzfristige Fremdmittel	15	61.441,74	35.060,29	-26.381,45
F.I	Kurzfristige Finanzschulden, netto	151	0,00	0,00	0,00
F.I.1	Kurzfristige Finanzschulden	1511	0,00	0,00	0,00
F.I.2	Kurzfristige Forderungen aus derivativen Finanzinstrumenten mit Grundgeschäft	1512	0,00	0,00	0,00
F.I.3	Kurzfristige Verbindlichkeiten aus derivativen Finanzinstrumenten mit Grundgeschäft	1513	0,00	0,00	0,00
F.II	Kurzfristige Verbindlichkeiten	152	61.441,74	35.060,29	-26.381,45
F.II.1	Kurzfristige Verbindlichkeiten aus Lieferungen und Leistungen	1521	17.447,60	160,00	-17.287,60
F.II.2	Kurzfristige Verbindlichkeiten aus Abgaben	1522	0,00	0,00	0,00
F.II.3	Sonstige kurzfristige Verbindlichkeiten	1523	0,00	0,00	0,00
F.II.4	Sonstige kurzfristige Verbindlichkeiten (nicht voranschlagswirksame Gebarung)	1524	43.994,14	34.900,29	-9.093,85
F.III	Kurzfristige Rückstellungen	153	0,00	0,00	0,00
F.III.1	Rückstellungen für Prozesskosten	1531	0,00	0,00	0,00
F.III.2	Rückstellungen für ausstehende Rechnungen	1532	0,00	0,00	0,00
F.III.3	Rückstellungen für nicht konsumierte Urlaube	1533	0,00	0,00	0,00
F.III.4	Sonstige kurzfristige Rückstellungen	1534	0,00	0,00	0,00
F.IV	Passive Rechnungsabgrenzung	154	0,00	0,00	0,00
F.IV.1	Passive Rechnungsabgrenzung	1540	0,00	0,00	0,00
Summe Passiva (12 + 13 + 14 + 15)			17.734.549,79	19.170.632,81	1.436.083,02

Haushaltspotenzial 2024

Rechnungsabschluss 2024
Haushaltspotential (aufbauend auf der Ergebnisrechnung)

Marktgemeinde Hadres

MVAG	Mittelverwendungs- und -aufbringungsgruppen	Mittelaufbringung	Mittelverwendung	Saldo
211	Erträge aus der operativen Verwaltungstätigkeit	3.265.974,85		
212	Erträge aus Transfers	1.313.699,95		
213	Finanzerträge	56,09		
Summe Erträge (SU 21)		4.579.730,89		
2117	Nicht finanzierungswirksame operative Erträge (Auflösung von Rückstellungen und Aktivierte Eigenleistungen)	-70.010,86		
2127	Nicht finanzierungswirksamer Transferertrag (Auflösung von Investitionszuschüssen)	-97.048,52		
2136	Sonstige nicht finanzierungswirksame Finanzerträge (Auflösung von RS Bewertung von Beteiligungen und aktiven Finanzinstrumenten)			
Nicht finanzwirksame Erträge		-167.059,38		
Finanzwirksame Erträge		4.412.671,51		
221	Personalaufwand		1.121.603,75	
222	Sachaufwand		1.769.504,40	
223	Transferaufwand		1.461.879,15	
224	Finanzaufwand		13.197,95	
Summe Aufwendungen (SU 22)			4.366.185,25	
2214	Nicht finanzierungswirksamer Personalaufwand (Dotierung RS für Abfertigungen, Jubiläum u. nicht konsumierte Urlaube)		-11.547,46	
2226	Nicht finanzierungswirksamer Sachaufwand (inkl. Abschreibungen, Dotierung von RS Prozess, ausstehende Rechnungen)		-751.354,85	
2237	Nicht finanzierungswirksamer Transferaufwand (Dotierungen von RS f. Pensionen)			
2245	Nicht finanzierungswirksamer Finanzaufwand (Wertberichtigungen zu Finanzinstrumenten, Aufwendungen aus der Bewertung von Beteiligungen)			
Nicht finanzwirksame Aufwendungen			-762.902,31	
Finanzwirksame Aufwendungen			3.603.282,94	
Finanzwirksames Ergebnis		4.412.671,51	3.603.282,94	809.388,57

Rechnungsabschluss 2024

Marktgemeinde Hadres

Haushaltspotential (aufbauend auf der Ergebnisrechnung)

MVAG	Mittelverwendungs- und -aufbringungsgruppen	Mittelaufbringung	Mittelverwendung	Saldo
332	Einzahlungen aus der Rückzahlung von Darlehen sowie gewährten Vorschüssen (ohne 332x mit Projektcode - Anzahlungen)			
1141	Vorräte (- Veränderung)			
1142	Gegebene Anzahlungen auf Vorräte (- Veränderung)			
1540	Passive Rechnungsabgrenzung Einzahlungen der Kontengruppe 000-089, die keinem Projekt mit Projektcode 1 zugeordnet sind Einzahlungen der Kontengruppe 30, die keinem Projekt mit Projektcode 1 zugeordnet sind - Erträge der Kontogruppe 80 mit Projektcode 1	24.086,80		
2301	Entnahmen von Rücklagen endfälliger Darlehen (Kontengruppe 893)			
Jährliche wiederkehrende Einzahlungen		24.086,80		
36	Auszahlungen aus der Finanzierungstätigkeit (ohne Projektcode 1)		49.599,61	
2401	Zuweisung an Rücklagen endfälliger Darlehen (Kontengruppe 793)			
342	Auszahlungen aus der Gewährung von Darlehen sowie gewährten Vorschüssen (ohne 342x mit Projektcode - Anzahlungen)			
1141	Vorräte (+ Veränderung)			
1142	Gegebene Anzahlungen auf Vorräte (+ Veränderung)			
1170	Aktive Rechnungsabgrenzung Auszahlungen (Investitionen) der Kontengruppe 000-083, die keinem Projekt mit Projektcode 1 zugeordnet sind		189.008,36	
Jährliche wiederkehrende Auszahlungen			238.607,97	
	Kontengruppe 871, KT der Ergebnisrechnung, mit Projektcode (BZ)	-384.950,00		
Summe Kapitaltransfers der Ergebnisrechnung		-384.950,00		
H1	Jährliches Haushaltspotential (Eigenmittel)	4.051.808,31	3.841.890,91	209.917,40
H4VJ	Haushaltspotential Vorjahr (Endbestand HP-RL Vorjahr, Konto 935077 = AB)	0,00	0,00	193.348,70
H2	verfügbares Haushaltspotential (Eigenmittel)	403.266,10	0,00	403.266,10

Rechnungsabschluss 2024

Marktgemeinde Hadres

Haushaltspotential (aufbauend auf der Ergebnisrechnung)

MVAG	Mittelverwendungs- und -aufbringungsgruppen	Mittelaufbringung	Mittelverwendung	Saldo
Information 1 - Berechnung der tatsächlichen Liquidität				
im verfügbaren Haushaltspotential enthaltene Bedarfszuweisungen zur Liquiditätssteigerung				
aus Kontogruppe 871, KT der Ergebnisrechnung ohne Projektcode				
tatsächlicher Liquiditätsbedarf ohne Rücklagenauflösung (Abgang)		403.266,10		
2401	Zuweisungen an Haushaltsrücklagen (Kontengruppe 794)			
2401	Zuweisungen an Haushaltsrücklagen (Kontengruppe 795)			
Jährliche Aufwände für Rücklagen			0,00	
2301	Entnahmen von Haushaltsrücklagen (Kontengruppe 894)			
2301	Entnahmen von Haushaltsrücklagen (Kontengruppe 895)			
Jährliche RL-Erträge f. Investitionen (finanzw.)		0,00		
H3 verfügbares Haushaltspotential (Eigenmittel) nach finanzwirksamen Rücklagen		403.266,10	0,00	403.266,10
- Zuweisungen und Umbuchungen an investive Vorhaben			90.611,97	-90.611,97
+ Rückführungen und Umbuchungen von investiven Vorhaben		0,00		0,00
H4 kumuliertes Haushaltspotential (Eigenmittel) Endbestand		403.266,10	90.611,97	312.654,13
Information 2 - Abwicklungsbuchung				
H4VJ Haushaltspotential Rücklage (HP-RL) Anfangsbestand (=Endbestand HP-RL Vorjahr Konto 935077)		0,00	0,00	0,00
Abwicklung HP-RL (Eigenmittel) - Buchungsbetrag		312.654,13	0,00	312.654,13
Konto HP RL 935077, tatsächlicher Endbestand		312.654,13	0,00	312.654,13
Kontrolle (H4 Berechnung zu HP-RL Konto)		0,00	0,00	0,00
Information 3 - Eigenmittel im Kassenbestand				
Kassenbestand "operativ"				
Forderungen Teilsumme A				
- Teilsummen a (kurzfristig) der Forderungen aus Beilage 3		129.234,63	0,00	129.234,63
Verbindlichkeiten Teilsumme A				
+ Teilsummen a (kurzfristig) der Verbindlichkeiten aus Beilage 3		155,12	0,00	155,12
Summe "Eigenmittel im Kassenbestand"		-129.079,51	0,00	-129.079,51
Rechnungsabschluss 2024		Haushaltspotential (aufbauend auf der Ergebnisrechnung)		
Marktgemeinde Hadres				
MVAG	Mittelverwendungs- und -aufbringungsgruppen	Mittelaufbringung	Mittelverwendung	Saldo
Information 4 - Zuführungen aus dem Detailnachweis				

Aufstellung aller Konten der KG 899 und KG 799 mit bzw. ohne PC

1/980000/799			90611,97	
Summe ohne PC		0,00	90.611,97	-90.611,97
6/612000/899	PC 1 612000	8100		
6/820000/899	PC 1 820000	82511,97		
Summe mit PC		90.611,97	0,00	90.611,97

Nettovermögensveränderungsrechnung (Anlage 1d)

Nettovermögensveränderungsrechnung	Saldo der Eröffnungsbilanz	Kumuliertes Nettoergebnis	Haushalts-rücklagen	Neubewertungs-rücklagen	Fremdwährungs-umrechnungs-rücklagen	Summe Nettovermögen
Nettovermögen zum 31.12.2023	7.289.696,92	360.901,93	6.491.702,93	0,00	0,00	14.142.301,78
1. Änderungen der Ansatz- und Bewertungsmethoden	0,00	0,00	XXXXXXXXXXXXXX	0,00	0,00	0,00
2. Nacherfassung von Vermögenswerten	0,00	0,00	0,00	0,00	0,00	0,00
3. Änderung der erstmaligen Eröffnungsbilanz (gem. § 38 Abs. 8)	0,00	0,00	0,00	0,00	0,00	0,00
Angepasstes Nettovermögen zum 31.12.2023	7.289.696,92	360.901,93	6.491.702,93	0,00	0,00	14.142.301,78
4. Veränderung aus der Bewertung von zur Veräußerung verfügbarer Finanzinstrumente	XXXXXXXXXXXXXX	XXXXXXXXXXXXXX	XXXXXXXXXXXXXX	0,00	XXXXXXXXXXXXXX	0,00
5. Veränderung aus der Bewertung von Beteiligungen	XXXXXXXXXXXXXX	XXXXXXXXXXXXXX	XXXXXXXXXXXXXX	0,00	XXXXXXXXXXXXXX	0,00
6. Veränderung aus der Umrechnung von Vermögen und Fremdmittel in fremder Währung	XXXXXXXXXXXXXX	XXXXXXXXXXXXXX	XXXXXXXXXXXXXX	XXXXXXXXXXXXXX	0,00	0,00
7. Veränderung aus Kapitalverminderungen und -erhöhungen	XXXXXXXXXXXXXX	0,00	0,00	0,00	0,00	0,00
Summe Nettoveränderung, die nicht in die Ergebnisrechnung eingegangen ist						
8. Nettoergebnis des Finanzjahres (SA0)	XXXXXXXXXXXXXX	213.374,79	XXXXXXXXXXXXXX	XXXXXXXXXXXXXX	XXXXXXXXXXXXXX	213.374,79
9. Haushaltsrücklagen (SA01)	XXXXXXXXXXXXXX	0,00	0,00	XXXXXXXXXXXXXX	XXXXXXXXXXXXXX	0,00
Nettovermögen zum 31.12.2024	7.289.696,92	574.276,72	6.491.702,93	0,00	0,00	14.355.676,57

Ergebnis- und Finanzierungsrechnung Detailnachweis

		MVAG	MVAG	VCQU	Ergebnisrechnung			Finanzierungsrechnung		
		EH	FH		RA 2024	VA 2024	RA - VA	RA 2024	VA 2024	RA - VA
0 Vertretungskörper und allgemeine Verwaltung										
00	Gewählte Gemeindeorgane									
000	Gewählte Gemeindeorgane									
000000	Gewählte Gemeindeorgane									
Operative Gebarung										
SU 21 / 31	Summe Erträge / Einzahlungen operative Gebarung				0,00	0,00	0,00	0,00	0,00	0,00
1/000000-569000	Fahrtkostenpauschale Bgm.	2211	3211	20	2.400,00	2.400,00		2.400,00	2.400,00	
1/000000-582000	GEMEINDERAT - DGB zur KV	2212	3212	20	11.240,92	10.700,00	540,92	11.240,92	10.700,00	540,92
1/000000-670000	GEMEINDERAT - Versicherungen	2222	3222	24	536,94	500,00	36,94	536,94	500,00	36,94
1/000000-721000	GEMEINDERAT-Bezüge d. Organe	2225	3225	22	136.303,68	136.300,00	3,68	136.303,68	136.300,00	3,68
1/000000-724000	Reisegebühren	2225	3225	24	70,56	100,00	-29,44	70,56	100,00	-29,44
1/000000-760000	Pension Altbürgermeister	2234	3234	21	16.504,92	16.500,00	4,92	16.504,92	16.500,00	4,92
SU 22 / 32	Summe Aufwendungen / Auszahlungen operative Gebarung				167.057,02	166.500,00	557,02	167.057,02	166.500,00	557,02
SA 0 / SA 1	(0) Nettoergebnis (21 - 22) / (1) Geldfluss operative Gebarung (31 - 32)				-167.057,02	-166.500,00	-557,02	-167.057,02	-166.500,00	-557,02
SU 23	Summe Haushaltsrücklagen				0,00	0,00	0,00	0,00	0,00	0,00
SA00	Nettoergebnis nach Zuw./Entn. Haushaltsrücklagen (Saldo 0 +/- SU23)				-167.057,02	-166.500,00	-557,02			
Investive Gebarung										
SU 33	Summe Einzahlungen investive Gebarung							0,00	0,00	0,00
SU 34	Summe Auszahlungen investive Gebarung							0,00	0,00	0,00
SA2	Saldo (2) Geldfluss aus der Investiven Gebarung (33 - 34)							0,00	0,00	0,00
SA3	Saldo (3) Nettofinanzierungssaldo (Saldo 1 + Saldo 2)							-167.057,02	-166.500,00	-557,02
Finanzierungstätigkeit										
SU 35	Summe Einzahlungen aus der Finanzierungstätigkeit							0,00	0,00	0,00
SU 36	Summe Auszahlungen aus der Finanzierungstätigkeit							0,00	0,00	0,00
SA4	Saldo (4) Geldfluss aus der Finanzierungstätigkeit (35 - 36)							0,00	0,00	0,00
SA5	Saldo (5) Geldfluss aus der voranschlagswirksamen Gebarung (Saldo 3 + Saldo 4)							-167.057,02	-166.500,00	-557,02
01	Hauptverwaltung									
010	Zentralamt									
010000	Zentralamt									
Operative Gebarung										
2/010000+810000	Erträge aus Dienstleistungen	2114	3114	13	2.465,00	2.300,00	165,00	2.525,00	2.300,00	225,00
2/010000+811000	GEMEINDEAMT-Miete Bestattung	2115	3115	14	7.441,20	7.500,00	-58,80	7.441,20	7.500,00	-58,80
2/010000+829000	ABFERTIGUNGSVERS. - Einnahmen	2116	3116	18	7.111,11		7.111,11			
2/010000+829100	Amtsgebäude - Versicherungsersatz	2116	3116		7.060,00		7.060,00	7.060,00		7.060,00

		MVAG			Ergebnisrechnung			Finanzierungsrechnung		
		MVAG	MVAG	VCQU	RA 2024	VA 2024	RA - VA	RA 2024	VA 2024	RA - VA
		EH	FH							
2/010000+860000	BEZÜGE - Förderung durch AMS/Bund	2121	3121	15	16.609,01	14.500,00	2.109,01	16.609,01	14.500,00	2.109,01
SU 21 / 31	Summe Erträge / Einzahlungen operative Gebarung				40.686,32	24.300,00	16.386,32	33.635,21	24.300,00	9.335,21
1/010000-400000	GEMEINDEAMT-Diverse Materialien	2221	3221	23	428,03	2.000,00	-1.571,97	428,03	2.000,00	-1.571,97
1/010000-454000	GEMEINDEAMT - Reinigungsmittel	2221	3221	23		500,00	-500,00		500,00	-500,00
1/010000-456000	GEMEINDEAMT - Büromaterial	2221	3221	23	4.686,77	3.800,00	886,77	4.686,77	3.800,00	886,77
1/010000-457000	GEMEINDEA.- Gesetzbl./Zeitschr./Druckwerke	2221	3221	23	2.378,98	2.200,00	178,98	2.378,98	2.200,00	178,98
1/010000-510000	GEMEINDEAMT - Bezüge VB I	2211	3211	20	242.200,34	242.800,00	-599,66	242.200,34	242.800,00	-599,66
1/010000-511000	GEMEINDEAMT - Bezüge VB II	2211	3211	20	208.981,56	213.200,00	-4.218,44	208.981,56	213.200,00	-4.218,44
1/010000-523000	GEMEINDEAMT-Arb.n.ganzj.besch.	2211	3211	20	26.548,32	26.000,00	548,32	26.548,32	26.000,00	548,32
1/010000-565000	Mehrleistungsvergütungen	2211	3211		190,15	200,00	-9,85	190,15	200,00	-9,85
1/010000-580000	GEMEINDEAMT-Ausgleichsf. DGB	2212	3212	20	17.076,17	17.100,00	-23,83	17.076,17	17.100,00	-23,83
1/010000-582000	GEMEINDEAMT - DGB zur SV	2212	3212	20	87.810,35	88.600,00	-789,65	87.810,35	88.600,00	-789,65
1/010000-582100	Beiträge zur Abfertigungskassa (MV)	2212	3212	20	4.388,39	4.400,00	-11,61	4.388,39	4.400,00	-11,61
1/010000-591000	Dotierung von Rückstellungen für Abfertigungen	2214				13.500,00	-13.500,00			
1/010000-592000	Dotierung von Rückstellungen für Jubiläumswendungen	2214			8.404,27	9.000,00	-595,73			
1/010000-600000	GEMEINDEAMT- Strom	2222	3222	24	875,31	1.300,00	-424,69	875,31	1.300,00	-424,69
1/010000-600100	GEMEINDEAMT - Beheizung (Gas)	2222	3222	24	2.420,22	4.000,00	-1.579,78	2.420,22	4.000,00	-1.579,78
1/010000-614000	GEMEINDEAMT - Instandhaltungen	2224	3224	24	1.647,51	5.500,00	-3.852,49	1.647,51	5.500,00	-3.852,49
1/010000-618000	GEMEINDEA.-Instandh. Büroeinr.	2224	3224	24	8.954,92	9.000,00	-45,08	8.954,92	9.000,00	-45,08
1/010000-630000	GEMEINDEAMT - Portogebühren	2222	3222	24	7.960,80	6.000,00	1.960,80	7.960,80	6.000,00	1.960,80
1/010000-631000	GEMEINDEAMT - Telefongebühren	2222	3222	24	2.703,62	2.900,00	-196,38	2.703,62	2.900,00	-196,38
1/010000-670000	GEMEINDEAMT - Versicherungen	2222	3222	24	14.488,78	16.200,00	-1.711,22	14.488,78	16.200,00	-1.711,22
1/010000-670100	ABFERTIGUNGSVERSICH. - Beitr.	2222	3222	24	6.506,74	6.300,00	206,74	6.506,74	6.300,00	206,74
1/010000-680000	Planmäßige Abschreibung	2226			19.043,57	19.000,00	43,57			
1/010000-710100	Kraftfahrzeugsteuer	2225	3225	24	369,20	400,00	-30,80	369,20	400,00	-30,80
1/010000-711000	GEMEINDEAMT-Öffentl. Gebühren	2225	3225	24	1.565,33	1.500,00	65,33	1.565,33	1.500,00	65,33
1/010000-724000	GEMEINDEAMT - Reisegebühren+Diäten	2225	3225	24	784,78	1.400,00	-615,22	784,78	1.400,00	-615,22
1/010000-728000	EDV-Leistungen/Nutzungsgebühren	2225	3225	24	10.778,85	7.300,00	3.478,85	10.778,85	7.300,00	3.478,85
1/010000-728001	GEMEINDEAMT-Kehrgebühren	2225	3225	24	71,36	100,00	-28,64	71,36	100,00	-28,64
1/010000-728100	Personalkostensätze	2225	3225	24	9.709,38	6.000,00	3.709,38	9.709,38	6.000,00	3.709,38
1/010000-757000	SCHULUNGSBEITR. - Bed.+Organe	2234	3234	27	11.249,81	10.500,00	749,81	11.249,81	10.500,00	749,81
SU 22 / 32	Summe Aufwendungen / Auszahlungen operative Gebarung				702.223,51	720.700,00	-18.476,49	674.775,67	679.200,00	-4.424,33
SA 0 / SA 1	(0) Nettoergebnis (21 - 22) / (1) Geldfluss operative Gebarung (31 - 32)				-661.537,19	-696.400,00	34.862,81	-641.140,46	-654.900,00	13.759,54
SU 23	Summe Haushaltsrücklagen				0,00	0,00	0,00	0,00	0,00	0,00
SA00	Nettoergebnis nach Zuw./Entn. Haushaltsrücklagen (Saldo 0 +/- SU23)				-661.537,19	-696.400,00	34.862,81			

	MVAG EH	MVAG FH	VCQU	Ergebnisrechnung			Finanzierungsrechnung		
				RA 2024	VA 2024	RA - VA	RA 2024	VA 2024	RA - VA
Investive Gebarung									
SU 33							0,00	0,00	0,00
SU 34							0,00	0,00	0,00
SA2							0,00	0,00	0,00
SA3							-641.140,46	-654.900,00	13.759,54
Finanzierungstätigkeit									
SU 35							0,00	0,00	0,00
SU 36							0,00	0,00	0,00
SA4							0,00	0,00	0,00
SA5							-641.140,46	-654.900,00	13.759,54
019									
019000									
Operative Gebarung									
SU 21 / 31				0,00	0,00	0,00	0,00	0,00	0,00
1/019000-723000				4.638,06	5.000,00	-361,94	4.638,06	5.000,00	-361,94
SU 22 / 32				4.638,06	5.000,00	-361,94	4.638,06	5.000,00	-361,94
SA 0 / SA 1				-4.638,06	-5.000,00	361,94	-4.638,06	-5.000,00	361,94
SU 23				0,00	0,00	0,00	0,00	0,00	0,00
SA00				-4.638,06	-5.000,00	361,94			
Investive Gebarung									
SU 33							0,00	0,00	0,00
SU 34							0,00	0,00	0,00
SA2							0,00	0,00	0,00
SA3							-4.638,06	-5.000,00	361,94
Finanzierungstätigkeit									
SU 35							0,00	0,00	0,00
SU 36							0,00	0,00	0,00
SA4							0,00	0,00	0,00
SA5							-4.638,06	-5.000,00	361,94

		MVAG			Ergebnisrechnung			Finanzierungsrechnung		
		EH	FH	VCQU	RA 2024	VA 2024	RA - VA	RA 2024	VA 2024	RA - VA
02	Hauptverwaltung									
021	Statistisches Amt									
021000	Statistisches Amt									
Operative Gebarung										
2/021000+816000	ERSATZ f. Wahlen/Evidenz/Stat.	2114	3114	13	218,82	900,00	-681,18	218,82	900,00	-681,18
SU 21 / 31	Summe Erträge / Einzahlungen operative Gebarung				218,82	900,00	-681,18	218,82	900,00	-681,18
SU 22 / 32	Summe Aufwendungen / Auszahlungen operative Gebarung				0,00	0,00	0,00	0,00	0,00	0,00
SA 0 / SA 1	(0) Nettoergebnis (21 - 22) / (1) Geldfluss operative Gebarung (31 - 32)				218,82	900,00	-681,18	218,82	900,00	-681,18
SU 23	Summe Haushaltsrücklagen				0,00	0,00	0,00	0,00	0,00	0,00
SA00	Nettoergebnis nach Zuw./Entn. Haushaltsrücklagen (Saldo 0 +/- SU23)				218,82	900,00	-681,18			
Investive Gebarung										
SU 33	Summe Einzahlungen investive Gebarung							0,00	0,00	0,00
SU 34	Summe Auszahlungen investive Gebarung							0,00	0,00	0,00
SA2	Saldo (2) Geldfluss aus der Investiven Gebarung (33 - 34)							0,00	0,00	0,00
SA3	Saldo (3) Nettofinanzierungssaldo (Saldo 1 + Saldo 2)							218,82	900,00	-681,18
Finanzierungstätigkeit										
SU 35	Summe Einzahlungen aus der Finanzierungstätigkeit							0,00	0,00	0,00
SU 36	Summe Auszahlungen aus der Finanzierungstätigkeit							0,00	0,00	0,00
SA4	Saldo (4) Geldfluss aus der Finanzierungstätigkeit (35 - 36)							0,00	0,00	0,00
SA5	Saldo (5) Geldfluss aus der voranschlagswirksamen Gebarung (Saldo 3 + Saldo 4)							218,82	900,00	-681,18
022	Standesamt									
022000	Standesamt									
Operative Gebarung										
SU 21 / 31	Summe Erträge / Einzahlungen operative Gebarung				0,00	0,00	0,00	0,00	0,00	0,00
1/022000-752000	Standesamts-/u. Staatsb.-verband	2231	3231	26	12.882,61	12.900,00	-17,39	12.882,61	12.900,00	-17,39
SU 22 / 32	Summe Aufwendungen / Auszahlungen operative Gebarung				12.882,61	12.900,00	-17,39	12.882,61	12.900,00	-17,39
SA 0 / SA 1	(0) Nettoergebnis (21 - 22) / (1) Geldfluss operative Gebarung (31 - 32)				-12.882,61	-12.900,00	17,39	-12.882,61	-12.900,00	17,39
SU 23	Summe Haushaltsrücklagen				0,00	0,00	0,00	0,00	0,00	0,00
SA00	Nettoergebnis nach Zuw./Entn. Haushaltsrücklagen (Saldo 0 +/- SU23)				-12.882,61	-12.900,00	17,39			
Investive Gebarung										
SU 33	Summe Einzahlungen investive Gebarung							0,00	0,00	0,00
SU 34	Summe Auszahlungen investive Gebarung							0,00	0,00	0,00
SA2	Saldo (2) Geldfluss aus der Investiven Gebarung (33 - 34)							0,00	0,00	0,00
SA3	Saldo (3) Nettofinanzierungssaldo (Saldo 1 + Saldo 2)							-12.882,61	-12.900,00	17,39

		MVAG	MVAG	VCQU	Ergebnisrechnung			Finanzierungsrechnung		
		EH	FH		RA 2024	VA 2024	RA - VA	RA 2024	VA 2024	RA - VA
Finanzierungstätigkeit										
SU 35	Summe Einzahlungen aus der Finanzierungstätigkeit							0,00	0,00	0,00
SU 36	Summe Auszahlungen aus der Finanzierungstätigkeit							0,00	0,00	0,00
SA4	Saldo (4) Geldfluss aus der Finanzierungstätigkeit (35 – 36)							0,00	0,00	0,00
SA5	Saldo (5) Geldfluss aus der voranschlagswirksamen Gebarung (Saldo 3 + Saldo 4)							-12.882,61	-12.900,00	17,39
024 Wahlamt										
024000 Wahlamt										
Operative Gebarung										
2/024000+816000	Kostenersätze IVW2	2114	3114	13	3.216,76	2.200,00	1.016,76	3.216,76	2.200,00	1.016,76
SU 21 / 31	Summe Erträge / Einzahlungen operative Gebarung				3.216,76	2.200,00	1.016,76	3.216,76	2.200,00	1.016,76
1/024000-728000	Entschädigung Wahlbehörden	2225	3225		2.640,00		2.640,00	2.640,00		2.640,00
SU 22 / 32	Summe Aufwendungen / Auszahlungen operative Gebarung				2.640,00	0,00	2.640,00	2.640,00	0,00	2.640,00
SA 0 / SA 1	(0) Nettoergebnis (21 - 22) / (1) Geldfluss operative Gebarung (31 – 32)				576,76	2.200,00	-1.623,24	576,76	2.200,00	-1.623,24
SU 23	Summe Haushaltsrücklagen				0,00	0,00	0,00	0,00	0,00	0,00
SA00	Nettoergebnis nach Zuw./Entn. Haushaltsrücklagen (Saldo 0 +/- SU23)				576,76	2.200,00	-1.623,24			
Investive Gebarung										
SU 33	Summe Einzahlungen investive Gebarung							0,00	0,00	0,00
SU 34	Summe Auszahlungen investive Gebarung							0,00	0,00	0,00
SA2	Saldo (2) Geldfluss aus der Investiven Gebarung (33 – 34)							0,00	0,00	0,00
SA3	Saldo (3) Nettofinanzierungssaldo (Saldo 1 + Saldo 2)							576,76	2.200,00	-1.623,24
Finanzierungstätigkeit										
SU 35	Summe Einzahlungen aus der Finanzierungstätigkeit							0,00	0,00	0,00
SU 36	Summe Auszahlungen aus der Finanzierungstätigkeit							0,00	0,00	0,00
SA4	Saldo (4) Geldfluss aus der Finanzierungstätigkeit (35 – 36)							0,00	0,00	0,00
SA5	Saldo (5) Geldfluss aus der voranschlagswirksamen Gebarung (Saldo 3 + Saldo 4)							576,76	2.200,00	-1.623,24
029 Amtsgebäude										
029000 Amtsgebäude										
Operative Gebarung										
SU 21 / 31	Summe Erträge / Einzahlungen operative Gebarung				0,00	0,00	0,00	0,00	0,00	0,00
1/029000-600000	VEREINSHEIM UM./O. - Strom	2222	3222	24	890,59	2.500,00	-1.609,41	890,59	2.500,00	-1.609,41
1/029000-600100	VEREINSHEIM UM./O. - Beheizung	2222	3222	24	1.105,21	1.200,00	-94,79	1.105,21	1.200,00	-94,79
1/029000-614000	VEREINSHEIM UM./O.- Instandhaltungen	2224	3224	24	1.371,79	2.000,00	-628,21	1.371,79	2.000,00	-628,21
1/029000-670000	VEREINSHEIM UM./O.-Versicherung	2222	3222	24	1.036,32	1.100,00	-63,68	1.036,32	1.100,00	-63,68
1/029000-680000	Planmäßige Abschreibung	2226			5.174,78	5.200,00	-25,22			

		MVAG			Ergebnisrechnung			Finanzierungsrechnung		
		EH	FH	VCQU	RA 2024	VA 2024	RA - VA	RA 2024	VA 2024	RA - VA
1/029000-711000	VEREINSHEIM UM./O.-Öffentl. Gebühren	2225	3225	24	887,21	900,00	-12,79	887,21	900,00	-12,79
1/029000-728000	VEREINSHEIM UM.-Kehrgebühren	2225	3225	24	119,58	100,00	19,58	119,58	100,00	19,58
SU 22 / 32	Summe Aufwendungen / Auszahlungen operative Gebarung				10.585,48	13.000,00	-2.414,52	5.410,70	7.800,00	-2.389,30
SA 0 / SA 1	(0) Nettoergebnis (21 - 22) / (1) Geldfluss operative Gebarung (31 - 32)				-10.585,48	-13.000,00	2.414,52	-5.410,70	-7.800,00	2.389,30
SU 23	Summe Haushaltsrücklagen				0,00	0,00	0,00	0,00	0,00	0,00
SA00	Nettoergebnis nach Zuw./Entn. Haushaltsrücklagen (Saldo 0 +/- SU23)				-10.585,48	-13.000,00	2.414,52			
Investive Gebarung										
SU 33	Summe Einzahlungen investive Gebarung							0,00	0,00	0,00
SU 34	Summe Auszahlungen investive Gebarung							0,00	0,00	0,00
SA2	Saldo (2) Geldfluss aus der Investiven Gebarung (33 - 34)							0,00	0,00	0,00
SA3	Saldo (3) Nettofinanzierungssaldo (Saldo 1 + Saldo 2)							-5.410,70	-7.800,00	2.389,30
Finanzierungstätigkeit										
SU 35	Summe Einzahlungen aus der Finanzierungstätigkeit							0,00	0,00	0,00
SU 36	Summe Auszahlungen aus der Finanzierungstätigkeit							0,00	0,00	0,00
SA4	Saldo (4) Geldfluss aus der Finanzierungstätigkeit (35 - 36)							0,00	0,00	0,00
SA5	Saldo (5) Geldfluss aus der voranschlagswirksamen Gebarung (Saldo 3 + Saldo 4)							-5.410,70	-7.800,00	2.389,30
03	Bauverwaltung									
031	Amt für Raumordnung und Raumplanung									
031000	Amt für Raumordnung und Raumplanung									
Operative Gebarung										
SU 21 / 31	Summe Erträge / Einzahlungen operative Gebarung				0,00	0,00	0,00	0,00	0,00	0,00
1/031000-640000	Örtliches Entwicklungskonzept	2222	3222	24	-14.514,61		-14.514,61	-14.514,61		-14.514,61
SU 22 / 32	Summe Aufwendungen / Auszahlungen operative Gebarung				-14.514,61	0,00	-14.514,61	-14.514,61	0,00	-14.514,61
SA 0 / SA 1	(0) Nettoergebnis (21 - 22) / (1) Geldfluss operative Gebarung (31 - 32)				14.514,61	0,00	14.514,61	14.514,61	0,00	14.514,61
SU 23	Summe Haushaltsrücklagen				0,00	0,00	0,00	0,00	0,00	0,00
SA00	Nettoergebnis nach Zuw./Entn. Haushaltsrücklagen (Saldo 0 +/- SU23)				14.514,61	0,00	14.514,61			
Investive Gebarung										
SU 33	Summe Einzahlungen investive Gebarung							0,00	0,00	0,00
1/031000-070000	Örtliches Entwicklungskonzept		3411	2 42				29.029,22	16.300,00	12.729,22
SU 34	Summe Auszahlungen investive Gebarung							29.029,22	16.300,00	12.729,22
SA2	Saldo (2) Geldfluss aus der Investiven Gebarung (33 - 34)							-29.029,22	-16.300,00	-12.729,22
SA3	Saldo (3) Nettofinanzierungssaldo (Saldo 1 + Saldo 2)							-14.514,61	-16.300,00	1.785,39
Finanzierungstätigkeit										
SU 35	Summe Einzahlungen aus der Finanzierungstätigkeit							0,00	0,00	0,00
SU 36	Summe Auszahlungen aus der Finanzierungstätigkeit							0,00	0,00	0,00

	MVAG EH	MVAG FH	VCQU	Ergebnisrechnung			Finanzierungsrechnung		
				RA 2024	VA 2024	RA - VA	RA 2024	VA 2024	RA - VA
SA4	Saldo (4) Geldfluss aus der Finanzierungstätigkeit (35 – 36)						0,00	0,00	0,00
SA5	Saldo (5) Geldfluss aus der voranschlagswirksamen Gebarung (Saldo 3 + Saldo 4)						-14.514,61	-16.300,00	1.785,39
06	Sonstige Maßnahmen								
060	Beiträge an Verbände, Vereine oder sonstige Organisationen								
060000	Beiträge an Verbände, Vereine oder sonstige Organisationen								
Operative Gebarung									
SU 21 / 31	Summe Erträge / Einzahlungen operative Gebarung			0,00	0,00	0,00	0,00	0,00	0,00
1/060000-726000	GEMEINDEVERTRETERVERBAND	2225	3225 24	13.645,54	13.700,00	-54,46	13.645,54	13.700,00	-54,46
SU 22 / 32	Summe Aufwendungen / Auszahlungen operative Gebarung			13.645,54	13.700,00	-54,46	13.645,54	13.700,00	-54,46
SA 0 / SA 1	(0) Nettoergebnis (21 - 22) / (1) Geldfluss operative Gebarung (31 – 32)			-13.645,54	-13.700,00	54,46	-13.645,54	-13.700,00	54,46
SU 23	Summe Haushaltsrücklagen			0,00	0,00	0,00	0,00	0,00	0,00
SA00	Nettoergebnis nach Zuw./Entn. Haushaltsrücklagen (Saldo 0 +/- SU23)			-13.645,54	-13.700,00	54,46			
Investive Gebarung									
SU 33	Summe Einzahlungen investive Gebarung						0,00	0,00	0,00
SU 34	Summe Auszahlungen investive Gebarung						0,00	0,00	0,00
SA2	Saldo (2) Geldfluss aus der Investiven Gebarung (33 – 34)						0,00	0,00	0,00
SA3	Saldo (3) Nettofinanzierungssaldo (Saldo 1 + Saldo 2)						-13.645,54	-13.700,00	54,46
Finanzierungstätigkeit									
SU 35	Summe Einzahlungen aus der Finanzierungstätigkeit						0,00	0,00	0,00
SU 36	Summe Auszahlungen aus der Finanzierungstätigkeit						0,00	0,00	0,00
SA4	Saldo (4) Geldfluss aus der Finanzierungstätigkeit (35 – 36)						0,00	0,00	0,00
SA5	Saldo (5) Geldfluss aus der voranschlagswirksamen Gebarung (Saldo 3 + Saldo 4)						-13.645,54	-13.700,00	54,46
061	Sonstige Subventionen								
061000	Sonstige Subventionen								
Operative Gebarung									
SU 21 / 31	Summe Erträge / Einzahlungen operative Gebarung			0,00	0,00	0,00	0,00	0,00	0,00
1/061000-757000	SONSTIGE SUBVENTIONEN	2234	3234 27		500,00	-500,00		500,00	-500,00
SU 22 / 32	Summe Aufwendungen / Auszahlungen operative Gebarung			0,00	500,00	-500,00	0,00	500,00	-500,00
SA 0 / SA 1	(0) Nettoergebnis (21 - 22) / (1) Geldfluss operative Gebarung (31 – 32)			0,00	-500,00	500,00	0,00	-500,00	500,00
SU 23	Summe Haushaltsrücklagen			0,00	0,00	0,00	0,00	0,00	0,00
SA00	Nettoergebnis nach Zuw./Entn. Haushaltsrücklagen (Saldo 0 +/- SU23)			0,00	-500,00	500,00			
Investive Gebarung									
SU 33	Summe Einzahlungen investive Gebarung						0,00	0,00	0,00
SU 34	Summe Auszahlungen investive Gebarung						0,00	0,00	0,00
SA2	Saldo (2) Geldfluss aus der Investiven Gebarung (33 – 34)						0,00	0,00	0,00

		MVAG			Ergebnisrechnung			Finanzierungsrechnung		
		MVAG	MVAG	VCQU	RA 2024	VA 2024	RA - VA	RA 2024	VA 2024	RA - VA
		EH	FH							
SA3	Saldo (3) Nettofinanzierungssaldo (Saldo 1 + Saldo 2)							0,00	-500,00	500,00
Finanzierungstätigkeit										
SU 35	Summe Einzahlungen aus der Finanzierungstätigkeit							0,00	0,00	0,00
SU 36	Summe Auszahlungen aus der Finanzierungstätigkeit							0,00	0,00	0,00
SA4	Saldo (4) Geldfluss aus der Finanzierungstätigkeit (35 – 36)							0,00	0,00	0,00
SA5	Saldo (5) Geldfluss aus der voranschlagswirksamen Gebarung (Saldo 3 + Saldo 4)							0,00	-500,00	500,00
062 Ehrungen und Auszeichnungen										
062000 Ehrungen und Auszeichnungen										
Operative Gebarung										
SU 21 / 31	Summe Erträge / Einzahlungen operative Gebarung				0,00	0,00	0,00	0,00	0,00	0,00
1/062000-723000	Ehrungen/Auszeichnungen	2225	3225		1.562,24	3.000,00	-1.437,76	1.562,24	3.000,00	-1.437,76
1/062000-728000	EHRUNGEN-AUSZEICHNUNGEN	2225	3225	24	333,81		333,81	333,81		333,81
SU 22 / 32	Summe Aufwendungen / Auszahlungen operative Gebarung				1.896,05	3.000,00	-1.103,95	1.896,05	3.000,00	-1.103,95
SA 0 / SA 1	(0) Nettoergebnis (21 - 22) / (1) Geldfluss operative Gebarung (31 – 32)				-1.896,05	-3.000,00	1.103,95	-1.896,05	-3.000,00	1.103,95
SU 23	Summe Haushaltsrücklagen				0,00	0,00	0,00	0,00	0,00	0,00
SA00	Nettoergebnis nach Zuw./Entn. Haushaltsrücklagen (Saldo 0 +/- SU23)				-1.896,05	-3.000,00	1.103,95			
Investive Gebarung										
SU 33	Summe Einzahlungen investive Gebarung							0,00	0,00	0,00
SU 34	Summe Auszahlungen investive Gebarung							0,00	0,00	0,00
SA2	Saldo (2) Geldfluss aus der Investiven Gebarung (33 – 34)							0,00	0,00	0,00
SA3	Saldo (3) Nettofinanzierungssaldo (Saldo 1 + Saldo 2)							-1.896,05	-3.000,00	1.103,95
Finanzierungstätigkeit										
SU 35	Summe Einzahlungen aus der Finanzierungstätigkeit							0,00	0,00	0,00
SU 36	Summe Auszahlungen aus der Finanzierungstätigkeit							0,00	0,00	0,00
SA4	Saldo (4) Geldfluss aus der Finanzierungstätigkeit (35 – 36)							0,00	0,00	0,00
SA5	Saldo (5) Geldfluss aus der voranschlagswirksamen Gebarung (Saldo 3 + Saldo 4)							-1.896,05	-3.000,00	1.103,95

		MVAG	MVAG	VCQU	Ergebnisrechnung			Finanzierungsrechnung		
		EH	FH		RA 2024	VA 2024	RA - VA	RA 2024	VA 2024	RA - VA
1 Öffentliche Ordnung und Sicherheit										
13	Sonderpolizei									
131	Bau- und Feuerpolizei									
131000	Bau- und Feuerpolizei									
Operative Gebarung										
2/131000+816000	Ers.d.Sachverständigenhonorare	2114	3114	13	3.485,00	3.200,00	285,00	3.485,00	3.200,00	285,00
SU 21 / 31	Summe Erträge / Einzahlungen operative Gebarung				3.485,00	3.200,00	285,00	3.485,00	3.200,00	285,00
1/131000-640000	BAU-/FEUERBES.-Sachv.-Komm.g.	2222	3222	24	4.086,00	4.500,00	-414,00	4.086,00	4.500,00	-414,00
SU 22 / 32	Summe Aufwendungen / Auszahlungen operative Gebarung				4.086,00	4.500,00	-414,00	4.086,00	4.500,00	-414,00
SA 0 / SA 1	(0) Nettoergebnis (21 - 22) / (1) Geldfluss operative Gebarung (31 - 32)				-601,00	-1.300,00	699,00	-601,00	-1.300,00	699,00
SU 23	Summe Haushaltsrücklagen				0,00	0,00	0,00	0,00	0,00	0,00
SA00	Nettoergebnis nach Zuw./Entn. Haushaltsrücklagen (Saldo 0 +/- SU23)				-601,00	-1.300,00	699,00			
Investive Gebarung										
SU 33	Summe Einzahlungen investive Gebarung							0,00	0,00	0,00
SU 34	Summe Auszahlungen investive Gebarung							0,00	0,00	0,00
SA2	Saldo (2) Geldfluss aus der Investiven Gebarung (33 - 34)							0,00	0,00	0,00
SA3	Saldo (3) Nettofinanzierungssaldo (Saldo 1 + Saldo 2)							-601,00	-1.300,00	699,00
Finanzierungstätigkeit										
SU 35	Summe Einzahlungen aus der Finanzierungstätigkeit							0,00	0,00	0,00
SU 36	Summe Auszahlungen aus der Finanzierungstätigkeit							0,00	0,00	0,00
SA4	Saldo (4) Geldfluss aus der Finanzierungstätigkeit (35 - 36)							0,00	0,00	0,00
SA5	Saldo (5) Geldfluss aus der voranschlagswirksamen Gebarung (Saldo 3 + Saldo 4)							-601,00	-1.300,00	699,00
133	Veterinärpolizei									
133000	Veterinärpolizei									
Operative Gebarung										
2/133000+808000	VETERINÄRPOLIZEI-HUNDEMARKEN	2116	3116	16	60,00	100,00	-40,00	60,00	100,00	-40,00
SU 21 / 31	Summe Erträge / Einzahlungen operative Gebarung				60,00	100,00	-40,00	60,00	100,00	-40,00
SU 22 / 32	Summe Aufwendungen / Auszahlungen operative Gebarung				0,00	0,00	0,00	0,00	0,00	0,00
SA 0 / SA 1	(0) Nettoergebnis (21 - 22) / (1) Geldfluss operative Gebarung (31 - 32)				60,00	100,00	-40,00	60,00	100,00	-40,00
SU 23	Summe Haushaltsrücklagen				0,00	0,00	0,00	0,00	0,00	0,00
SA00	Nettoergebnis nach Zuw./Entn. Haushaltsrücklagen (Saldo 0 +/- SU23)				60,00	100,00	-40,00			
Investive Gebarung										
SU 33	Summe Einzahlungen investive Gebarung							0,00	0,00	0,00
SU 34	Summe Auszahlungen investive Gebarung							0,00	0,00	0,00
SA2	Saldo (2) Geldfluss aus der Investiven Gebarung (33 - 34)							0,00	0,00	0,00

	MVAG	MVAG	VCQU	Ergebnisrechnung			Finanzierungsrechnung			
				EH	FH		RA 2024	VA 2024	RA - VA	
SA3							60,00	100,00	-40,00	
Finanzierungstätigkeit										
SU 35							0,00	0,00	0,00	
SU 36							0,00	0,00	0,00	
SA4							0,00	0,00	0,00	
SA5							60,00	100,00	-40,00	
16										
163										
163000										
Operative Gebarung										
SU 21 / 31							0,00	0,00	0,00	
1/163000-452000	FEUERWEHREN - Treibstoffe	2221	3221	23	6.345,36	3.200,00	3.145,36	6.345,36	3.200,00	3.145,36
1/163000-600000	FEUERWEHREN - Strom	2222	3222	24	3.897,53	10.700,00	-6.802,47	3.897,53	10.700,00	-6.802,47
1/163000-600300	FEUERWEHREN - Beheizung	2222	3222	24	1.771,31	4.800,00	-3.028,69	1.771,31	4.800,00	-3.028,69
1/163000-631000	FEUERWEHREN - Telefongebühren	2222	3222	24	1.775,91	1.500,00	275,91	1.775,91	1.500,00	275,91
1/163000-670000	FEUERWEHREN - Versicherung	2222	3222	24	12.108,54	9.500,00	2.608,54	12.108,54	9.500,00	2.608,54
1/163000-680000	Planmäßige Abschreibung	2226			30.104,00	30.100,00	4,00			
1/163000-711000	FEUERWEHREN - Öffentl. Gebühren	2225	3225	24	3.245,27	2.900,00	345,27	3.245,27	2.900,00	345,27
1/163000-754100	FEUERWEHREN - Mitgliedsbeiträge LFWV	2231	3231	26	1.438,40	1.500,00	-61,60	1.438,40	1.500,00	-61,60
1/163000-754200	FEUERWEHREN - Bez. Alarmzentr. FF	2231	3231	26	140,56	200,00	-59,44	140,56	200,00	-59,44
1/163000-754300	Jugendfeuerwehr	2231	3231	26		500,00	-500,00		500,00	-500,00
SU 22 / 32	Summe Aufwendungen / Auszahlungen operative Gebarung				60.826,88	64.900,00	-4.073,12	30.722,88	34.800,00	-4.077,12
SA 0 / SA 1	(0) Nettoergebnis (21 - 22) / (1) Geldfluss operative Gebarung (31 - 32)				-60.826,88	-64.900,00	4.073,12	-30.722,88	-34.800,00	4.077,12
SU 23	Summe Haushaltsrücklagen				0,00	0,00	0,00	0,00	0,00	0,00
SA00	Nettoergebnis nach Zuw./Entn. Haushaltsrücklagen (Saldo 0 +/- SU23)				-60.826,88	-64.900,00	4.073,12			
Investive Gebarung										
SU 33	Summe Einzahlungen investive Gebarung						0,00	0,00	0,00	0,00
SU 34	Summe Auszahlungen investive Gebarung						0,00	0,00	0,00	0,00
SA2	Saldo (2) Geldfluss aus der Investiven Gebarung (33 - 34)						0,00	0,00	0,00	0,00
SA3	Saldo (3) Nettofinanzierungssaldo (Saldo 1 + Saldo 2)						-30.722,88	-34.800,00	4.077,12	
Finanzierungstätigkeit										
SU 35	Summe Einzahlungen aus der Finanzierungstätigkeit						0,00	0,00	0,00	0,00
SU 36	Summe Auszahlungen aus der Finanzierungstätigkeit						0,00	0,00	0,00	0,00
SA4	Saldo (4) Geldfluss aus der Finanzierungstätigkeit (35 - 36)						0,00	0,00	0,00	0,00

		MVAG	MVAG	VCQU	Ergebnisrechnung			Finanzierungsrechnung		
		EH	FH		RA 2024	VA 2024	RA - VA	RA 2024	VA 2024	RA - VA
SA5	Saldo (5) Geldfluss aus der voranschlagswirksamen Gebarung (Saldo 3 + Saldo 4)							-30.722,88	-34.800,00	4.077,12
163100	FF-Haus Hadres/UM									
Operative Gebarung										
2/163100+813000	Erträge aus der Auflösung von Investitionszuschüssen (Kapitaltransfers)	2127			832,52		832,52			
6/163100+871000	FF-Haus H./UM - BZ	2121	3121	1 33	380.000,00	380.000,00		380.000,00	380.000,00	
SU 21 / 31	Summe Erträge / Einzahlungen operative Gebarung				380.832,52	380.000,00	832,52	380.000,00	380.000,00	0,00
SU 22 / 32	Summe Aufwendungen / Auszahlungen operative Gebarung				0,00	0,00	0,00	0,00	0,00	0,00
SA 0 / SA 1	(0) Nettoergebnis (21 - 22) / (1) Geldfluss operative Gebarung (31 - 32)				380.832,52	380.000,00	832,52	380.000,00	380.000,00	0,00
SU 23	Summe Haushaltsrücklagen				0,00	0,00	0,00	0,00	0,00	0,00
SA00	Nettoergebnis nach Zuw./Entn. Haushaltsrücklagen (Saldo 0 +/- SU23)				380.832,52	380.000,00	832,52			
Investive Gebarung										
6/163100+300000	FF-Haus Hadres/UM - KIP-Mittel		3331	1				32.420,00	32.400,00	20,00
6/163100+301000	FF-Haus H./UM - Landesmittel		3331	1				50.000,00	50.000,00	
6/163100+307000	FF-Haus H./UM. - Beiträge Feuerwehren		3334	1					130.000,00	-130.000,00
6/163100+307100	FF-Haus H./UM. - Eigenleistung FF		3334	1					221.800,00	-221.800,00
SU 33	Summe Einzahlungen investive Gebarung							82.420,00	434.200,00	-351.780,00
5/163100-010000	FF-Haus Hadres/UM - Baukosten		3413	1 40				1.190.549,95	2.030.700,00	-840.150,05
SU 34	Summe Auszahlungen investive Gebarung							1.190.549,95	2.030.700,00	-840.150,05
SA2	Saldo (2) Geldfluss aus der Investiven Gebarung (33 - 34)							-1.108.129,95	-1.596.500,00	488.370,05
SA3	Saldo (3) Nettofinanzierungssaldo (Saldo 1 + Saldo 2)							-728.129,95	-1.216.500,00	488.370,05
Finanzierungstätigkeit										
6/163100+346000	FF-Haus H./UM - Darlehensaufnahme		3514	1 55				1.216.500,00	1.216.500,00	
SU 35	Summe Einzahlungen aus der Finanzierungstätigkeit							1.216.500,00	1.216.500,00	0,00
SU 36	Summe Auszahlungen aus der Finanzierungstätigkeit							0,00	0,00	0,00
SA4	Saldo (4) Geldfluss aus der Finanzierungstätigkeit (35 - 36)							1.216.500,00	1.216.500,00	0,00
SA5	Saldo (5) Geldfluss aus der voranschlagswirksamen Gebarung (Saldo 3 + Saldo 4)							488.370,05	0,00	488.370,05
164	Förderung der Brandbekämpfung und Brandverhütung									
164000	Förderung der Brandbekämpfung und Brandverhütung									
Operative Gebarung										
SU 21 / 31	Summe Erträge / Einzahlungen operative Gebarung				0,00	0,00	0,00	0,00	0,00	0,00
1/164000-771000	Kostenbeitrag Erstalarmierung FF	2231		43	383,02	400,00	-16,98			
SU 22 / 32	Summe Aufwendungen / Auszahlungen operative Gebarung				383,02	400,00	-16,98	0,00	0,00	0,00
SA 0 / SA 1	(0) Nettoergebnis (21 - 22) / (1) Geldfluss operative Gebarung (31 - 32)				-383,02	-400,00	16,98	0,00	0,00	0,00
SU 23	Summe Haushaltsrücklagen				0,00	0,00	0,00	0,00	0,00	0,00
SA00	Nettoergebnis nach Zuw./Entn. Haushaltsrücklagen (Saldo 0 +/- SU23)				-383,02	-400,00	16,98			

		MVAG	MVAG	VCQU	Ergebnisrechnung			Finanzierungsrechnung		
		EH	FH		RA 2024	VA 2024	RA - VA	RA 2024	VA 2024	RA - VA
Investive Gebarung										
SU 33	Summe Einzahlungen investive Gebarung							0,00	0,00	0,00
1/164000-771000	Kostenbeitrag Erstalarmierung FF		3431	43				383,02	400,00	-16,98
SU 34	Summe Auszahlungen investive Gebarung							383,02	400,00	-16,98
SA2	Saldo (2) Geldfluss aus der Investiven Gebarung (33 – 34)							-383,02	-400,00	16,98
SA3	Saldo (3) Nettofinanzierungssaldo (Saldo 1 + Saldo 2)							-383,02	-400,00	16,98
Finanzierungstätigkeit										
SU 35	Summe Einzahlungen aus der Finanzierungstätigkeit							0,00	0,00	0,00
SU 36	Summe Auszahlungen aus der Finanzierungstätigkeit							0,00	0,00	0,00
SA4	Saldo (4) Geldfluss aus der Finanzierungstätigkeit (35 – 36)							0,00	0,00	0,00
SA5	Saldo (5) Geldfluss aus der voranschlagswirksamen Gebarung (Saldo 3 + Saldo 4)							-383,02	-400,00	16,98
17 Katastrophendienst										
179 Sonstige Einrichtungen und Maßnahmen										
179000 Sonstige Einrichtungen und Maßnahmen										
Operative Gebarung										
SU 21 / 31	Summe Erträge / Einzahlungen operative Gebarung				0,00	0,00	0,00	0,00	0,00	0,00
1/179000-680000	Planmäßige Abschreibung		2226		3.550,00		3.550,00			
SU 22 / 32	Summe Aufwendungen / Auszahlungen operative Gebarung				3.550,00	0,00	3.550,00	0,00	0,00	0,00
SA 0 / SA 1	(0) Nettoergebnis (21 - 22) / (1) Geldfluss operative Gebarung (31 – 32)				-3.550,00	0,00	-3.550,00	0,00	0,00	0,00
SU 23	Summe Haushaltsrücklagen				0,00	0,00	0,00	0,00	0,00	0,00
SA00	Nettoergebnis nach Zuw./Entn. Haushaltsrücklagen (Saldo 0 +/- SU23)				-3.550,00	0,00	-3.550,00			
Investive Gebarung										
SU 33	Summe Einzahlungen investive Gebarung							0,00	0,00	0,00
SU 34	Summe Auszahlungen investive Gebarung							0,00	0,00	0,00
SA2	Saldo (2) Geldfluss aus der Investiven Gebarung (33 – 34)							0,00	0,00	0,00
SA3	Saldo (3) Nettofinanzierungssaldo (Saldo 1 + Saldo 2)							0,00	0,00	0,00
Finanzierungstätigkeit										
SU 35	Summe Einzahlungen aus der Finanzierungstätigkeit							0,00	0,00	0,00
SU 36	Summe Auszahlungen aus der Finanzierungstätigkeit							0,00	0,00	0,00
SA4	Saldo (4) Geldfluss aus der Finanzierungstätigkeit (35 – 36)							0,00	0,00	0,00
SA5	Saldo (5) Geldfluss aus der voranschlagswirksamen Gebarung (Saldo 3 + Saldo 4)							0,00	0,00	0,00

	MVAG	MVAG	VCQU	Ergebnisrechnung			Finanzierungsrechnung				
				EH	FH		RA 2024	VA 2024	RA - VA	RA 2024	VA 2024
18											
180											
180000											
Operative Gebarung											
SU 21 / 31											
1/180000-726000											
1/180000-757000											
SU 22 / 32											
SA 0 / SA 1											
SU 23											
SA00											
Investive Gebarung											
SU 33											
SU 34											
SA2											
SA3											
Finanzierungstätigkeit											
SU 35											
SU 36											
SA4											
SA5											

		MVAG	MVAG	VCQU	Ergebnisrechnung			Finanzierungsrechnung		
		EH	FH		RA 2024	VA 2024	RA - VA	RA 2024	VA 2024	RA - VA
2 Unterricht, Erziehung, Sport und Wissenschaft										
21	Allgemeinbildender Unterricht									
211	Volksschulen									
211000	Volksschulen									
Operative Gebarung										
2/211000+813000	Erträge aus der Auflösung von Investitionszuschüssen (Kapitaltransfers)		2127		5.891,53	5.900,00	-8,47			
2/211000+817000	Erträge aus der Auflösung von sonstigen Rückstellungen		2117		2,51		2,51			
2/211000+861000	VS-Subvention Schulbaufonds	2121	3121	15	179,92	400,00	-220,08	179,92	400,00	-220,08
SU 21 / 31	Summe Erträge / Einzahlungen operative Gebarung				6.073,96	6.300,00	-226,04	179,92	400,00	-220,08
1/211000-400000	Lehrmittel	2221	3221	23	2.004,84	2.500,00	-495,16	2.004,84	2.500,00	-495,16
1/211000-454000	V.-SCHULE - Reinigungsmaterial	2221	3221	23	1.768,58	1.500,00	268,58	1.768,58	1.500,00	268,58
1/211000-456000	V.-SCHULE - Büromaterial	2221	3221	23	1.528,78	1.500,00	28,78	1.528,78	1.500,00	28,78
1/211000-511000	V.-SCHULE - Bezug Schulwart	2211	3211	20	28.987,28	32.700,00	-3.712,72	28.987,28	32.700,00	-3.712,72
1/211000-580000	VOLKSSCHULE-Ausgleichsf. DGB	2212	3212	20	1.074,03	1.300,00	-225,97	1.074,03	1.300,00	-225,97
1/211000-582000	V.-SCHULE - DGB zur SV	2212	3212	20	5.733,55	6.600,00	-866,45	5.733,55	6.600,00	-866,45
1/211000-582100	Beiträge zur Abfertigungskassa (MV)	2212	3212	20	420,13	500,00	-79,87	420,13	500,00	-79,87
1/211000-592000	Dotierung von Rückstellungen für Jubiläumswendungen	2214				100,00	-100,00			
1/211000-600000	V.-SCHULE - Strom	2222	3222	24	129,11	1.600,00	-1.470,89	129,11	1.600,00	-1.470,89
1/211000-600100	VOLKSSCHULE - Beheizung	2222	3222	24	5.274,36	15.000,00	-9.725,64	5.274,36	15.000,00	-9.725,64
1/211000-618000	V.-SCHULE Instandh. Einricht.	2224	3224	24	9.227,02	6.500,00	2.727,02	9.227,02	6.500,00	2.727,02
1/211000-631000	V.-SCHULE - Telefongebühren	2222	3222	24	1.009,68	900,00	109,68	1.009,68	900,00	109,68
1/211000-670000	V.-SCHULE - Versicherungen	2222	3222	24	4.342,94	4.400,00	-57,06	4.342,94	4.400,00	-57,06
1/211000-680000	Planmäßige Abschreibung	2226			27.789,78	27.800,00	-10,22			
1/211000-711000	V.-SCHULE - Öffentl. Gebühren	2225	3225	24	4.795,76	4.400,00	395,76	4.795,76	4.400,00	395,76
1/211000-725000	V.-SCHULE - Lehr/Schulbücher	2225	3225	24		200,00	-200,00		200,00	-200,00
1/211000-728000	V.-SCHULE - Bildstellenbeitrag	2225	3225	24	415,53	400,00	15,53	415,53	400,00	15,53
1/211000-752000	Volksschulgemeinde Haugsdorf	2231	3231	26	17.344,25	17.400,00	-55,75	17.344,25	17.400,00	-55,75
SU 22 / 32	Summe Aufwendungen / Auszahlungen operative Gebarung				111.845,62	125.300,00	-13.454,38	84.055,84	97.400,00	-13.344,16
SA 0 / SA 1	(0) Nettoergebnis (21 - 22) / (1) Geldfluss operative Gebarung (31 - 32)				-105.771,66	-119.000,00	13.228,34	-83.875,92	-97.000,00	13.124,08
SU 23	Summe Haushaltsrücklagen				0,00	0,00	0,00	0,00	0,00	0,00
SA00	Nettoergebnis nach Zuw./Entn. Haushaltsrücklagen (Saldo 0 +/- SU23)				-105.771,66	-119.000,00	13.228,34			
Investive Gebarung										
SU 33	Summe Einzahlungen investive Gebarung							0,00	0,00	0,00
1/211000-042000	V.-SCHULE - Lehrmittel/Schulmöbel		3415	2 41				1.480,40	1.000,00	480,40
SU 34	Summe Auszahlungen investive Gebarung							1.480,40	1.000,00	480,40

		MVAG MVAG VCQU			Ergebnisrechnung			Finanzierungsrechnung		
		EH	FH		RA 2024	VA 2024	RA - VA	RA 2024	VA 2024	RA - VA
SA2	Saldo (2) Geldfluss aus der Investiven Gebarung (33 – 34)							-1.480,40	-1.000,00	-480,40
SA3	Saldo (3) Nettofinanzierungssaldo (Saldo 1 + Saldo 2)							-85.356,32	-98.000,00	12.643,68
Finanzierungstätigkeit										
SU 35	Summe Einzahlungen aus der Finanzierungstätigkeit							0,00	0,00	0,00
SU 36	Summe Auszahlungen aus der Finanzierungstätigkeit							0,00	0,00	0,00
SA4	Saldo (4) Geldfluss aus der Finanzierungstätigkeit (35 – 36)							0,00	0,00	0,00
SA5	Saldo (5) Geldfluss aus der voranschlagswirksamen Gebarung (Saldo 3 + Saldo 4)							-85.356,32	-98.000,00	12.643,68
212	Mittelschulen									
212000	Mittelschulen									
Operative Gebarung										
SU 21 / 31	Summe Erträge / Einzahlungen operative Gebarung				0,00	0,00	0,00	0,00	0,00	0,00
1/212000-752000	Mittelschulgemeinde Hadres	2231	3231	26	101.686,94	101.700,00	-13,06	101.686,94	101.700,00	-13,06
1/212000-752100	Mittelschulgemeinde Laa/Th.	2231	3231	26	6.000,00	6.000,00		6.000,00	6.000,00	
1/212000-752200	Mittelschulgemeinde Haugsdorf	2231	3231	26	3.832,56	4.300,00	-467,44	3.832,56	4.300,00	-467,44
1/212000-752400	Mittelschulgemeinde Zellerndorf	2231	3231		2.100,00		2.100,00	2.100,00		2.100,00
SU 22 / 32	Summe Aufwendungen / Auszahlungen operative Gebarung				113.619,50	112.000,00	1.619,50	113.619,50	112.000,00	1.619,50
SA 0 / SA 1	(0) Nettoergebnis (21 - 22) / (1) Geldfluss operative Gebarung (31 – 32)				-113.619,50	-112.000,00	-1.619,50	-113.619,50	-112.000,00	-1.619,50
SU 23	Summe Haushaltsrücklagen				0,00	0,00	0,00	0,00	0,00	0,00
SA00	Nettoergebnis nach Zuw./Entn. Haushaltsrücklagen (Saldo 0 +/- SU23)				-113.619,50	-112.000,00	-1.619,50			
Investive Gebarung										
SU 33	Summe Einzahlungen investive Gebarung							0,00	0,00	0,00
SU 34	Summe Auszahlungen investive Gebarung							0,00	0,00	0,00
SA2	Saldo (2) Geldfluss aus der Investiven Gebarung (33 – 34)							0,00	0,00	0,00
SA3	Saldo (3) Nettofinanzierungssaldo (Saldo 1 + Saldo 2)							-113.619,50	-112.000,00	-1.619,50
Finanzierungstätigkeit										
SU 35	Summe Einzahlungen aus der Finanzierungstätigkeit							0,00	0,00	0,00
SU 36	Summe Auszahlungen aus der Finanzierungstätigkeit							0,00	0,00	0,00
SA4	Saldo (4) Geldfluss aus der Finanzierungstätigkeit (35 – 36)							0,00	0,00	0,00
SA5	Saldo (5) Geldfluss aus der voranschlagswirksamen Gebarung (Saldo 3 + Saldo 4)							-113.619,50	-112.000,00	-1.619,50
213	Sonderschulen									
213000	Sonderschulen									
Operative Gebarung										
SU 21 / 31	Summe Erträge / Einzahlungen operative Gebarung				0,00	0,00	0,00	0,00	0,00	0,00
1/213000-752100	Allg. Sonderschule Sitzendorf a.d. Schmida	2231	3231	26	8.117,30	8.300,00	-182,70	8.117,30	8.300,00	-182,70

	MVAG	MVAG	VCQU	Ergebnisrechnung			Finanzierungsrechnung			
				EH	FH		RA 2024	VA 2024	RA - VA	RA 2024
1/213000-752200	Allgemeine Sonderschule Hollabrunn	2231	3231	26	7.185,94	7.200,00	-14,06	7.185,94	7.200,00	-14,06
SU 22 / 32	Summe Aufwendungen / Auszahlungen operative Gebarung				15.303,24	15.500,00	-196,76	15.303,24	15.500,00	-196,76
SA 0 / SA 1	(0) Nettoergebnis (21 - 22) / (1) Geldfluss operative Gebarung (31 - 32)				-15.303,24	-15.500,00	196,76	-15.303,24	-15.500,00	196,76
SU 23	Summe Haushaltsrücklagen				0,00	0,00	0,00	0,00	0,00	0,00
SA00	Nettoergebnis nach Zuw./Entn. Haushaltsrücklagen (Saldo 0 +/- SU23)				-15.303,24	-15.500,00	196,76			
Investive Gebarung										
SU 33	Summe Einzahlungen investive Gebarung							0,00	0,00	0,00
SU 34	Summe Auszahlungen investive Gebarung							0,00	0,00	0,00
SA2	Saldo (2) Geldfluss aus der Investiven Gebarung (33 - 34)							0,00	0,00	0,00
SA3	Saldo (3) Nettofinanzierungssaldo (Saldo 1 + Saldo 2)							-15.303,24	-15.500,00	196,76
Finanzierungstätigkeit										
SU 35	Summe Einzahlungen aus der Finanzierungstätigkeit							0,00	0,00	0,00
SU 36	Summe Auszahlungen aus der Finanzierungstätigkeit							0,00	0,00	0,00
SA4	Saldo (4) Geldfluss aus der Finanzierungstätigkeit (35 - 36)							0,00	0,00	0,00
SA5	Saldo (5) Geldfluss aus der voranschlagswirksamen Gebarung (Saldo 3 + Saldo 4)							-15.303,24	-15.500,00	196,76
214	Polytechnische Schulen									
214000	Polytechnische Schulen									
Operative Gebarung										
SU 21 / 31	Summe Erträge / Einzahlungen operative Gebarung				0,00	0,00	0,00	0,00	0,00	0,00
1/214000-752000	Polytechnische Schule Laa/Th.	2231	3231	26	3.100,00	3.100,00		3.100,00	3.100,00	
1/214000-752100	Polytechnische Schule Retz	2231	3231	26	11.273,07	10.700,00	573,07	11.273,07	10.700,00	573,07
1/214000-752200	Polytechnische Schule Hollabrunn	2231	3231	26	11.495,24	11.500,00	-4,76	11.495,24	11.500,00	-4,76
SU 22 / 32	Summe Aufwendungen / Auszahlungen operative Gebarung				25.868,31	25.300,00	568,31	25.868,31	25.300,00	568,31
SA 0 / SA 1	(0) Nettoergebnis (21 - 22) / (1) Geldfluss operative Gebarung (31 - 32)				-25.868,31	-25.300,00	-568,31	-25.868,31	-25.300,00	-568,31
SU 23	Summe Haushaltsrücklagen				0,00	0,00	0,00	0,00	0,00	0,00
SA00	Nettoergebnis nach Zuw./Entn. Haushaltsrücklagen (Saldo 0 +/- SU23)				-25.868,31	-25.300,00	-568,31			
Investive Gebarung										
SU 33	Summe Einzahlungen investive Gebarung							0,00	0,00	0,00
SU 34	Summe Auszahlungen investive Gebarung							0,00	0,00	0,00
SA2	Saldo (2) Geldfluss aus der Investiven Gebarung (33 - 34)							0,00	0,00	0,00
SA3	Saldo (3) Nettofinanzierungssaldo (Saldo 1 + Saldo 2)							-25.868,31	-25.300,00	-568,31
Finanzierungstätigkeit										
SU 35	Summe Einzahlungen aus der Finanzierungstätigkeit							0,00	0,00	0,00
SU 36	Summe Auszahlungen aus der Finanzierungstätigkeit							0,00	0,00	0,00
SA4	Saldo (4) Geldfluss aus der Finanzierungstätigkeit (35 - 36)							0,00	0,00	0,00
SA5	Saldo (5) Geldfluss aus der voranschlagswirksamen Gebarung (Saldo 3 + Saldo 4)							-25.868,31	-25.300,00	-568,31

		MVAG			Ergebnisrechnung			Finanzierungsrechnung		
		EH	FH	VCQU	RA 2024	VA 2024	RA - VA	RA 2024	VA 2024	RA - VA
22	Berufsbildender Unterricht; Anstalten der Bildung für Lehrerinnen und Lehrer sowie Erzieherinnen und Erzieher									
220	Berufsbildende Pflichtschulen									
220000	Berufsbildende Pflichtschulen									
Operative Gebarung										
SU 21 / 31	Summe Erträge / Einzahlungen operative Gebarung				0,00	0,00	0,00	0,00	0,00	0,00
1/220000-751000	Berufsschülerhaltungsbeitrag	2231	3231	26	10.020,00	10.100,00	-80,00	10.020,00	10.100,00	-80,00
SU 22 / 32	Summe Aufwendungen / Auszahlungen operative Gebarung				10.020,00	10.100,00	-80,00	10.020,00	10.100,00	-80,00
SA 0 / SA 1	(0) Nettoergebnis (21 - 22) / (1) Geldfluss operative Gebarung (31 - 32)				-10.020,00	-10.100,00	80,00	-10.020,00	-10.100,00	80,00
SU 23	Summe Haushaltsrücklagen				0,00	0,00	0,00	0,00	0,00	0,00
SA00	Nettoergebnis nach Zuw./Entn. Haushaltsrücklagen (Saldo 0 +/- SU23)				-10.020,00	-10.100,00	80,00			
Investive Gebarung										
SU 33	Summe Einzahlungen investive Gebarung							0,00	0,00	0,00
SU 34	Summe Auszahlungen investive Gebarung							0,00	0,00	0,00
SA2	Saldo (2) Geldfluss aus der Investiven Gebarung (33 - 34)							0,00	0,00	0,00
SA3	Saldo (3) Nettofinanzierungssaldo (Saldo 1 + Saldo 2)							-10.020,00	-10.100,00	80,00
Finanzierungstätigkeit										
SU 35	Summe Einzahlungen aus der Finanzierungstätigkeit							0,00	0,00	0,00
SU 36	Summe Auszahlungen aus der Finanzierungstätigkeit							0,00	0,00	0,00
SA4	Saldo (4) Geldfluss aus der Finanzierungstätigkeit (35 - 36)							0,00	0,00	0,00
SA5	Saldo (5) Geldfluss aus der voranschlagswirksamen Gebarung (Saldo 3 + Saldo 4)							-10.020,00	-10.100,00	80,00
24	Vorschulische Erziehung									
240	Kindergärten									
240000	Kindergärten									
Operative Gebarung										
2/240000+808000	KINDERGARTEN - ESSENSBEITRÄGE	2116	3116	16	18.428,53	11.000,00	7.428,53	17.718,56	11.000,00	6.718,56
2/240000+810000	KINDERGARTEN-ELTERNBEITRÄGE	2114	3114	13	28.201,20	19.500,00	8.701,20	27.473,98	19.500,00	7.973,98
2/240000+813000	Erträge aus der Auflösung von Investitionszuschüssen (Kapitaltransfers)	2127			43.010,00	43.000,00	10,00			
2/240000+817000	Erträge aus der Auflösung von sonstigen Rückstellungen	2117			8,35		8,35			
2/240000+860000	FZ des Bundes nach FAG 2024 (§23)-Zukunftsfonds	2121	3121		163.516,75		163.516,75	163.516,75		163.516,75
2/240000+861000	Kindergarten - Förderung Land	2121	3121	15	1.400,00	1.400,00		1.400,00	1.400,00	
2/240000+861100	Kinderg. - Förderung Schul-KG-Fonds	2121	3121	15	4.170,95	4.200,00	-29,05	4.170,95	4.200,00	-29,05
SU 21 / 31	Summe Erträge / Einzahlungen operative Gebarung				258.735,78	79.100,00	179.635,78	214.280,24	36.100,00	178.180,24
1/240000-400000	Spiele/Lernmittel	2221	3221	23	5.185,63	7.000,00	-1.814,37	5.185,63	7.000,00	-1.814,37

		MVAG			Ergebnisrechnung			Finanzierungsrechnung		
		EH	FH	VCQU	RA 2024	VA 2024	RA - VA	RA 2024	VA 2024	RA - VA
1/240000-413000	Lebensmittel	2221	3221	23	761,35	500,00	261,35	761,35	500,00	261,35
1/240000-430000	KINDERGARTEN - Speisenankauf	2221	3221	23	17.334,91	11.000,00	6.334,91	17.334,91	11.000,00	6.334,91
1/240000-454000	KINDERGARTEN-Reinigungsmittel	2221	3221	23	1.770,63	1.400,00	370,63	1.770,63	1.400,00	370,63
1/240000-456000	KINDERGARTEN - Büromaterial	2221	3221	23	1.158,46	1.200,00	-41,54	1.158,46	1.200,00	-41,54
1/240000-510000	Geldbezüge der Vertragsbediensteten der Verwaltung	2211	3211	20	14.174,13		14.174,13	14.174,13		14.174,13
1/240000-511000	KINDERGARTEN - Bezüge VB II	2211	3211	20	166.339,35	164.600,00	1.739,35	166.339,35	164.600,00	1.739,35
1/240000-523000	KINDERG.-Arb. n. ganzj. besch.	2211	3211	20	2.349,00	7.000,00	-4.651,00	2.349,00	7.000,00	-4.651,00
1/240000-580000	KINDERGARTEN-Ausgleichsf. DGB	2212	3212	20	6.729,08	6.400,00	329,08	6.729,08	6.400,00	329,08
1/240000-582000	KINDERGARTEN - DGB zur SV	2212	3212	20	36.127,01	34.200,00	1.927,01	36.127,01	34.200,00	1.927,01
1/240000-582100	Beiträge zur Abfertigungskassa (MV)	2212	3212	20	2.707,79	2.700,00	7,79	2.707,79	2.700,00	7,79
1/240000-592000	Dotierung von Rückstellungen für Jubiläumswendungen	2214			160,58	400,00	-239,42			
1/240000-600000	KINDERGARTEN - Strom	2222	3222	24	815,82	6.800,00	-5.984,18	815,82	6.800,00	-5.984,18
1/240000-614000	KINDERGÄRTEN - Instandhaltung Gebäude	2224	3224	24	393,00	2.000,00	-1.607,00	393,00	2.000,00	-1.607,00
1/240000-618000	KINDERGART.-Instandhaltung Einrichtungen	2224	3224	24	6.251,07	3.500,00	2.751,07	6.251,07	3.500,00	2.751,07
1/240000-631000	KINDERGARTEN-Telefongebühren	2222	3222	24	2.036,58	1.900,00	136,58	2.036,58	1.900,00	136,58
1/240000-670000	KINDERGARTEN-Versicherung	2222	3222	24	2.817,84	2.900,00	-82,16	2.817,84	2.900,00	-82,16
1/240000-680000	Planmäßige Abschreibung	2226			59.977,35	59.800,00	177,35			
1/240000-705000	Kindergartentransport - Leasing	2223	3223	24	3.057,22	2.700,00	357,22	3.057,22	2.700,00	357,22
1/240000-711000	KINDERGARTEN- Öffentl. Gebühren	2225	3225	24	3.688,06	3.200,00	488,06	3.688,06	3.200,00	488,06
1/240000-724000	KINDERGÄRTEN - Reisegebühren	2225	3225	24	42,17	300,00	-257,83	42,17	300,00	-257,83
1/240000-729000	KINDERG.-Sonst. Verbrauchsg.	2225	3225	24	1.309,38	900,00	409,38	1.309,38	900,00	409,38
SU 22 / 32	Summe Aufwendungen / Auszahlungen operative Gebarung				335.186,41	320.400,00	14.786,41	275.048,48	260.200,00	14.848,48
SA 0 / SA 1	(0) Nettoergebnis (21 - 22) / (1) Geldfluss operative Gebarung (31 - 32)				-76.450,63	-241.300,00	164.849,37	-60.768,24	-224.100,00	163.331,76
SU 23	Summe Haushaltsrücklagen				0,00	0,00	0,00	0,00	0,00	0,00
SA00	Nettoergebnis nach Zuw./Entn. Haushaltsrücklagen (Saldo 0 +/- SU23)				-76.450,63	-241.300,00	164.849,37			
Investive Gebarung										
SU 33	Summe Einzahlungen investive Gebarung							0,00	0,00	0,00
1/240000-042000	Möbel/Geräte		3415	2 41				3.417,00	1.000,00	2.417,00
SU 34	Summe Auszahlungen investive Gebarung							3.417,00	1.000,00	2.417,00
SA2	Saldo (2) Geldfluss aus der Investiven Gebarung (33 - 34)							-3.417,00	-1.000,00	-2.417,00
SA3	Saldo (3) Nettofinanzierungssaldo (Saldo 1 + Saldo 2)							-64.185,24	-225.100,00	160.914,76
Finanzierungstätigkeit										
SU 35	Summe Einzahlungen aus der Finanzierungstätigkeit							0,00	0,00	0,00
SU 36	Summe Auszahlungen aus der Finanzierungstätigkeit							0,00	0,00	0,00
SA4	Saldo (4) Geldfluss aus der Finanzierungstätigkeit (35 - 36)							0,00	0,00	0,00

		MVAG MVAG VCQU			Ergebnisrechnung			Finanzierungsrechnung		
		EH	FH		RA 2024	VA 2024	RA - VA	RA 2024	VA 2024	RA - VA
SA5	Saldo (5) Geldfluss aus der voranschlagswirksamen Gebarung (Saldo 3 + Saldo 4)							-64.185,24	-225.100,00	160.914,76
240100	Tagesbetreuungseinrichtung									
Operative Gebarung										
2/240100+810000	TBE - Elternbeiträge	2114	3114	13	28.171,06	28.000,00	171,06	27.916,61	28.000,00	-83,39
2/240100+861000	TBE - Landesförderungen	2121	3121	15	92.514,21	130.000,00	-37.485,79	92.514,21	130.000,00	-37.485,79
2/240100+861100	TBE - Förderung gem. § 15a B-VG	2121	3121	15	185.762,08	186.100,00	-337,92	185.762,08	186.100,00	-337,92
SU 21 / 31	Summe Erträge / Einzahlungen operative Gebarung				306.447,35	344.100,00	-37.652,65	306.192,90	344.100,00	-37.907,10
1/240100-400000	TBE - Spiele/Lernmittel	2221	3221	23	4.158,15	4.000,00	158,15	4.158,15	4.000,00	158,15
1/240100-413000	TBE - Lebensmittel	2221	3221	23	93,53	200,00	-106,47	93,53	200,00	-106,47
1/240100-430000	TBE - Speisenankauf	2221	3221	23	4.311,28	5.900,00	-1.588,72	4.311,28	5.900,00	-1.588,72
1/240100-454000	TBE - Reinigungsmittel	2221	3221	23	1.575,67	1.400,00	175,67	1.575,67	1.400,00	175,67
1/240100-456000	TBE - Büromaterial	2221	3221	23	654,61	900,00	-245,39	654,61	900,00	-245,39
1/240100-510000	Bezüge VB I	2211	3211	20	53.865,81	78.400,00	-24.534,19	53.865,81	78.400,00	-24.534,19
1/240100-511000	Geldbezüge der Vertragsbediensteten in handwerklicher Verwendung	2211	3211	20	52.222,30	42.400,00	9.822,30	52.222,30	42.400,00	9.822,30
1/240100-580000	Dienstgeberbeiträge zum Ausgleichsfonds für Familienbeihilfen	2212	3212	20	3.910,70	4.400,00	-489,30	3.910,70	4.400,00	-489,30
1/240100-582000	Sonstige Dienstgeberbeiträge zur sozialen Sicherheit	2212	3212	20	21.078,93	24.900,00	-3.821,07	21.078,93	24.900,00	-3.821,07
1/240100-582100	Sonstige Dienstgeberbeiträge zur sozialen Sicherheit	2212	3212	20	1.579,83	1.600,00	-20,17	1.579,83	1.600,00	-20,17
1/240100-592000	Dotierung von Rückstellungen für Jubiläumswendungen	2214				900,00	-900,00			
1/240100-600000	TBE - Strom	2222	3222	24	714,34	2.600,00	-1.885,66	714,34	2.600,00	-1.885,66
1/240100-600100	TBE - Beheizung (Gas)	2222	3222		2.812,59	4.000,00	-1.187,41	2.812,59	4.000,00	-1.187,41
1/240100-618000	TBE - Instandhaltung Einrichtungen	2224	3224	24	1.660,25	2.000,00	-339,75	1.660,25	2.000,00	-339,75
1/240100-631000	TBE - Telefongebühren	2222	3222	24	821,46	600,00	221,46	821,46	600,00	221,46
1/240100-680000	Planmäßige Abschreibung	2226			2.934,60	100,00	2.834,60			
1/240100-711000	TBE - Öffentliche Gebühren	2225	3225	24	1.391,44	1.400,00	-8,56	1.391,44	1.400,00	-8,56
1/240100-724000	Reisegebühren	2225	3225	24	89,38	100,00	-10,62	89,38	100,00	-10,62
1/240100-729000	TBE - Sonstiges Verbrauchsmaterial	2225	3225	24	970,29	500,00	470,29	970,29	500,00	470,29
SU 22 / 32	Summe Aufwendungen / Auszahlungen operative Gebarung				154.845,16	176.300,00	-21.454,84	151.910,56	175.300,00	-23.389,44
SA 0 / SA 1	(0) Nettoergebnis (21 - 22) / (1) Geldfluss operative Gebarung (31 - 32)				151.602,19	167.800,00	-16.197,81	154.282,34	168.800,00	-14.517,66
SU 23	Summe Haushaltsrücklagen				0,00	0,00	0,00	0,00	0,00	0,00
SA00	Nettoergebnis nach Zuw./Entn. Haushaltsrücklagen (Saldo 0 +/- SU23)				151.602,19	167.800,00	-16.197,81			
Investive Gebarung										
SU 33	Summe Einzahlungen investive Gebarung							0,00	0,00	0,00
1/240100-042000	TBE - Möbel/Geräte		3415	2 41				28.652,50	29.000,00	-347,50
SU 34	Summe Auszahlungen investive Gebarung							28.652,50	29.000,00	-347,50

		MVAG MVAG VCQU			Ergebnisrechnung			Finanzierungsrechnung		
		EH	FH		RA 2024	VA 2024	RA - VA	RA 2024	VA 2024	RA - VA
SA2	Saldo (2) Geldfluss aus der Investiven Gebarung (33 – 34)							-28.652,50	-29.000,00	347,50
SA3	Saldo (3) Nettofinanzierungssaldo (Saldo 1 + Saldo 2)							125.629,84	139.800,00	-14.170,16
Finanzierungstätigkeit										
SU 35	Summe Einzahlungen aus der Finanzierungstätigkeit							0,00	0,00	0,00
SU 36	Summe Auszahlungen aus der Finanzierungstätigkeit							0,00	0,00	0,00
SA4	Saldo (4) Geldfluss aus der Finanzierungstätigkeit (35 – 36)							0,00	0,00	0,00
SA5	Saldo (5) Geldfluss aus der voranschlagswirksamen Gebarung (Saldo 3 + Saldo 4)							125.629,84	139.800,00	-14.170,16
25	Außerschulische Jugendberziehung									
250	Horte für Schülerinnen und Schüler									
250000	Horte für Schülerinnen und Schüler									
Operative Gebarung										
2/250000+810000	Hort - Leistungserträge	2114	3114	13	47.969,93	44.300,00	3.669,93	45.607,73	44.300,00	1.307,73
SU 21 / 31	Summe Erträge / Einzahlungen operative Gebarung				47.969,93	44.300,00	3.669,93	45.607,73	44.300,00	1.307,73
1/250000-728000	Hort Volksschule	2225	3225	24	68.835,12	65.200,00	3.635,12	68.835,12	65.200,00	3.635,12
SU 22 / 32	Summe Aufwendungen / Auszahlungen operative Gebarung				68.835,12	65.200,00	3.635,12	68.835,12	65.200,00	3.635,12
SA 0 / SA 1	(0) Nettoergebnis (21 - 22) / (1) Geldfluss operative Gebarung (31 – 32)				-20.865,19	-20.900,00	34,81	-23.227,39	-20.900,00	-2.327,39
SU 23	Summe Haushaltsrücklagen				0,00	0,00	0,00	0,00	0,00	0,00
SA00	Nettoergebnis nach Zuw./Entn. Haushaltsrücklagen (Saldo 0 +/- SU23)				-20.865,19	-20.900,00	34,81			
Investive Gebarung										
SU 33	Summe Einzahlungen investive Gebarung							0,00	0,00	0,00
SU 34	Summe Auszahlungen investive Gebarung							0,00	0,00	0,00
SA2	Saldo (2) Geldfluss aus der Investiven Gebarung (33 – 34)							0,00	0,00	0,00
SA3	Saldo (3) Nettofinanzierungssaldo (Saldo 1 + Saldo 2)							-23.227,39	-20.900,00	-2.327,39
Finanzierungstätigkeit										
SU 35	Summe Einzahlungen aus der Finanzierungstätigkeit							0,00	0,00	0,00
SU 36	Summe Auszahlungen aus der Finanzierungstätigkeit							0,00	0,00	0,00
SA4	Saldo (4) Geldfluss aus der Finanzierungstätigkeit (35 – 36)							0,00	0,00	0,00
SA5	Saldo (5) Geldfluss aus der voranschlagswirksamen Gebarung (Saldo 3 + Saldo 4)							-23.227,39	-20.900,00	-2.327,39

		MVAG			Ergebnisrechnung			Finanzierungsrechnung		
		EH	FH	VCQU	RA 2024	VA 2024	RA - VA	RA 2024	VA 2024	RA - VA
26	Sport und außerschulische Leibeserziehung									
262	Sportplätze									
262000	Sportplätze									
Operative Gebarung										
2/262000+813000	Erträge aus der Auflösung von Investitionszuschüssen (Kapitaltransfers)		2127		1.552,41	1.200,00	352,41			
SU 21 / 31	Summe Erträge / Einzahlungen operative Gebarung				1.552,41	1.200,00	352,41	0,00	0,00	0,00
1/262000-670000	Sportplätze - Versicherung		2222	24	2.828,49	2.900,00	-71,51	2.828,49	2.900,00	-71,51
1/262000-680000	Planmäßige Abschreibung		2226		1.590,24	1.600,00	-9,76			
1/262000-711000	SPORTVEREINE - Öffentl. Gebühren		2225	24	1.678,36	1.700,00	-21,64	1.678,36	1.700,00	-21,64
1/262000-757000	SPORTVEREINE - Subventionen		2234	27	9.700,00	5.500,00	4.200,00	9.700,00	5.500,00	4.200,00
SU 22 / 32	Summe Aufwendungen / Auszahlungen operative Gebarung				15.797,09	11.700,00	4.097,09	14.206,85	10.100,00	4.106,85
SA 0 / SA 1	(0) Nettoergebnis (21 - 22) / (1) Geldfluss operative Gebarung (31 - 32)				-14.244,68	-10.500,00	-3.744,68	-14.206,85	-10.100,00	-4.106,85
SU 23	Summe Haushaltsrücklagen				0,00	0,00	0,00	0,00	0,00	0,00
SA00	Nettoergebnis nach Zuw./Entn. Haushaltsrücklagen (Saldo 0 +/- SU23)				-14.244,68	-10.500,00	-3.744,68			
Investive Gebarung										
6/262000+300000	Flutlichtanlage - Bundesförderungen		3331	1 33				2.031,00	2.000,00	31,00
SU 33	Summe Einzahlungen investive Gebarung							2.031,00	2.000,00	31,00
SU 34	Summe Auszahlungen investive Gebarung							0,00	0,00	0,00
SA2	Saldo (2) Geldfluss aus der Investiven Gebarung (33 - 34)							2.031,00	2.000,00	31,00
SA3	Saldo (3) Nettofinanzierungssaldo (Saldo 1 + Saldo 2)							-12.175,85	-8.100,00	-4.075,85
Finanzierungstätigkeit										
SU 35	Summe Einzahlungen aus der Finanzierungstätigkeit							0,00	0,00	0,00
SU 36	Summe Auszahlungen aus der Finanzierungstätigkeit							0,00	0,00	0,00
SA4	Saldo (4) Geldfluss aus der Finanzierungstätigkeit (35 - 36)							0,00	0,00	0,00
SA5	Saldo (5) Geldfluss aus der voranschlagswirksamen Gebarung (Saldo 3 + Saldo 4)							-12.175,85	-8.100,00	-4.075,85
263	Turn- und Sporthallen									
263000	Turn- und Sporthallen									
Operative Gebarung										
2/263000+808000	HALLE - Getränkeautomat		2116	3116	16		700,00		700,00	-700,00
2/263000+811000	HALLE - Mieten		2115	3115	14	19.835,02	17.000,00	2.835,02	19.835,02	2.835,02
2/263000+813000	Erträge aus der Auflösung von Investitionszuschüssen (Kapitaltransfers)		2127			4.156,10	4.200,00	-43,90		
2/263000+829000	HALLE - Transparentwerbung		2116	3116	18	1.050,00	1.500,00	-450,00	1.050,00	1.500,00
SU 21 / 31	Summe Erträge / Einzahlungen operative Gebarung					25.041,12	23.400,00	1.641,12	20.885,02	19.200,00
1/263000-430000	HALLE - Getränkeautomat		2221	3221	23	398,73	500,00	-101,27	398,73	500,00

		MVAG			Ergebnisrechnung			Finanzierungsrechnung		
		EH	FH	VCQU	RA 2024	VA 2024	RA - VA	RA 2024	VA 2024	RA - VA
1/263000-454000	HALLE - Reinigungsmittel	2221	3221	23	1.069,25	1.000,00	69,25	1.069,25	1.000,00	69,25
1/263000-459000	HALLE-Sonstige Verbrauchsg.	2221	3221	23		900,00	-900,00		900,00	-900,00
1/263000-600000	HALLE - Strom	2222	3222	24	1.366,69	3.200,00	-1.833,31	1.366,69	3.200,00	-1.833,31
1/263000-600100	HALLE - Beheizung (Gas)	2222	3222	24	6.592,96	16.300,00	-9.707,04	6.592,96	16.300,00	-9.707,04
1/263000-618000	HALLE - Instandhaltungen	2224	3224	24	1.767,25	5.000,00	-3.232,75	1.767,25	5.000,00	-3.232,75
1/263000-631000	HALLE - Telefongebühren	2222	3222	24	268,48	300,00	-31,52	268,48	300,00	-31,52
1/263000-670000	HALLE - Versicherung	2222	3222	24	4.117,89	4.300,00	-182,11	4.117,89	4.300,00	-182,11
1/263000-680000	Planmäßige Abschreibung	2226			13.467,71	10.100,00	3.367,71			
1/263000-711000	HALLE - Öffentl. Gebühren	2225	3225	24	1.707,75	1.900,00	-192,25	1.707,75	1.900,00	-192,25
1/263000-728000	HALLE - Kehrgebühren	2225	3225	24	86,62	200,00	-113,38	86,62	200,00	-113,38
1/263000-728100	HALLE-Personalkostenersatz an MSG	2225	3225	24	11.881,06	11.700,00	181,06	11.881,06	11.700,00	181,06
SU 22 / 32	Summe Aufwendungen / Auszahlungen operative Gebarung				42.724,39	55.400,00	-12.675,61	29.256,68	45.300,00	-16.043,32
SA 0 / SA 1	(0) Nettoergebnis (21 - 22) / (1) Geldfluss operative Gebarung (31 - 32)				-17.683,27	-32.000,00	14.316,73	-8.371,66	-26.100,00	17.728,34
SU 23	Summe Haushaltsrücklagen				0,00	0,00	0,00	0,00	0,00	0,00
SA00	Nettoergebnis nach Zuw./Entn. Haushaltsrücklagen (Saldo 0 +/- SU23)				-17.683,27	-32.000,00	14.316,73			
Investive Gebarung										
SU 33	Summe Einzahlungen investive Gebarung							0,00	0,00	0,00
1/263000-042000	HALLE - Einrichtungsgegenstände		3415	2 41				3.362,78	3.400,00	-37,22
SU 34	Summe Auszahlungen investive Gebarung							3.362,78	3.400,00	-37,22
SA2	Saldo (2) Geldfluss aus der Investiven Gebarung (33 - 34)							-3.362,78	-3.400,00	37,22
SA3	Saldo (3) Nettofinanzierungssaldo (Saldo 1 + Saldo 2)							-11.734,44	-29.500,00	17.765,56
Finanzierungstätigkeit										
SU 35	Summe Einzahlungen aus der Finanzierungstätigkeit							0,00	0,00	0,00
SU 36	Summe Auszahlungen aus der Finanzierungstätigkeit							0,00	0,00	0,00
SA4	Saldo (4) Geldfluss aus der Finanzierungstätigkeit (35 - 36)							0,00	0,00	0,00
SA5	Saldo (5) Geldfluss aus der voranschlagswirksamen Gebarung (Saldo 3 + Saldo 4)							-11.734,44	-29.500,00	17.765,56

	MVAG	MVAG	VCQU	Ergebnisrechnung			Finanzierungsrechnung			
				EH	FH		RA 2024	VA 2024	RA - VA	RA 2024
3 Kunst, Kultur und Kultus										
32	Musik und darstellende Kunst									
320	Ausbildung in Musik und darstellender Kunst									
320000	Ausbildung in Musik und darstellender Kunst									
Operative Gebarung										
2/320000+862000	MUSIKSCHULE-RÜCKERSATZ	2121	3121	15	2.300,00	2.300,00		2.300,00	2.300,00	
SU 21 / 31	Summe Erträge / Einzahlungen operative Gebarung				2.300,00	2.300,00	0,00	2.300,00	2.300,00	0,00
1/320000-757000	Musikvereine - Subventionen	2234	3234	27	350,00	700,00	-350,00	350,00	700,00	-350,00
SU 22 / 32	Summe Aufwendungen / Auszahlungen operative Gebarung				350,00	700,00	-350,00	350,00	700,00	-350,00
SA 0 / SA 1	(0) Nettoergebnis (21 - 22) / (1) Geldfluss operative Gebarung (31 - 32)				1.950,00	1.600,00	350,00	1.950,00	1.600,00	350,00
SU 23	Summe Haushaltsrücklagen				0,00	0,00	0,00	0,00	0,00	0,00
SA00	Nettoergebnis nach Zuw./Entn. Haushaltsrücklagen (Saldo 0 +/- SU23)				1.950,00	1.600,00	350,00			
Investive Gebarung										
SU 33	Summe Einzahlungen investive Gebarung							0,00	0,00	0,00
SU 34	Summe Auszahlungen investive Gebarung							0,00	0,00	0,00
SA2	Saldo (2) Geldfluss aus der Investiven Gebarung (33 - 34)							0,00	0,00	0,00
SA3	Saldo (3) Nettofinanzierungssaldo (Saldo 1 + Saldo 2)							1.950,00	1.600,00	350,00
Finanzierungstätigkeit										
SU 35	Summe Einzahlungen aus der Finanzierungstätigkeit							0,00	0,00	0,00
SU 36	Summe Auszahlungen aus der Finanzierungstätigkeit							0,00	0,00	0,00
SA4	Saldo (4) Geldfluss aus der Finanzierungstätigkeit (35 - 36)							0,00	0,00	0,00
SA5	Saldo (5) Geldfluss aus der voranschlagswirksamen Gebarung (Saldo 3 + Saldo 4)							1.950,00	1.600,00	350,00
321	Einrichtungen der Musikpflege									
321000	Einrichtungen der Musikpflege									
Operative Gebarung										
SU 21 / 31	Summe Erträge / Einzahlungen operative Gebarung				0,00	0,00	0,00	0,00	0,00	0,00
1/321000-752100	MS Pulkautal - Verbandsbeitrag	2231	3231	26	53.740,00	53.700,00	40,00	53.740,00	53.700,00	40,00
SU 22 / 32	Summe Aufwendungen / Auszahlungen operative Gebarung				53.740,00	53.700,00	40,00	53.740,00	53.700,00	40,00
SA 0 / SA 1	(0) Nettoergebnis (21 - 22) / (1) Geldfluss operative Gebarung (31 - 32)				-53.740,00	-53.700,00	-40,00	-53.740,00	-53.700,00	-40,00
SU 23	Summe Haushaltsrücklagen				0,00	0,00	0,00	0,00	0,00	0,00
SA00	Nettoergebnis nach Zuw./Entn. Haushaltsrücklagen (Saldo 0 +/- SU23)				-53.740,00	-53.700,00	-40,00			
Investive Gebarung										
SU 33	Summe Einzahlungen investive Gebarung							0,00	0,00	0,00
SU 34	Summe Auszahlungen investive Gebarung							0,00	0,00	0,00
SA2	Saldo (2) Geldfluss aus der Investiven Gebarung (33 - 34)							0,00	0,00	0,00

		MVAG	MVAG	VCQU	Ergebnisrechnung			Finanzierungsrechnung		
		EH	FH		RA 2024	VA 2024	RA - VA	RA 2024	VA 2024	RA - VA
SA3	Saldo (3) Nettofinanzierungssaldo (Saldo 1 + Saldo 2)							-53.740,00	-53.700,00	-40,00
Finanzierungstätigkeit										
SU 35	Summe Einzahlungen aus der Finanzierungstätigkeit							0,00	0,00	0,00
SU 36	Summe Auszahlungen aus der Finanzierungstätigkeit							0,00	0,00	0,00
SA4	Saldo (4) Geldfluss aus der Finanzierungstätigkeit (35 – 36)							0,00	0,00	0,00
SA5	Saldo (5) Geldfluss aus der voranschlagswirksamen Gebarung (Saldo 3 + Saldo 4)							-53.740,00	-53.700,00	-40,00
36	Heimatspflege									
362	Denkmalpflege									
362000	Denkmalpflege									
Operative Gebarung										
SU 21 / 31	Summe Erträge / Einzahlungen operative Gebarung				0,00	0,00	0,00	0,00	0,00	0,00
1/362000-619000	INSTANDHALTUNG DENKMÄLER	2224	3224	24		500,00	-500,00		500,00	-500,00
SU 22 / 32	Summe Aufwendungen / Auszahlungen operative Gebarung				0,00	500,00	-500,00	0,00	500,00	-500,00
SA 0 / SA 1	(0) Nettoergebnis (21 - 22) / (1) Geldfluss operative Gebarung (31 – 32)				0,00	-500,00	500,00	0,00	-500,00	500,00
SU 23	Summe Haushaltsrücklagen				0,00	0,00	0,00	0,00	0,00	0,00
SA00	Nettoergebnis nach Zuw./Entn. Haushaltsrücklagen (Saldo 0 +/- SU23)				0,00	-500,00	500,00			
Investive Gebarung										
SU 33	Summe Einzahlungen investive Gebarung							0,00	0,00	0,00
SU 34	Summe Auszahlungen investive Gebarung							0,00	0,00	0,00
SA2	Saldo (2) Geldfluss aus der Investiven Gebarung (33 – 34)							0,00	0,00	0,00
SA3	Saldo (3) Nettofinanzierungssaldo (Saldo 1 + Saldo 2)							0,00	-500,00	500,00
Finanzierungstätigkeit										
SU 35	Summe Einzahlungen aus der Finanzierungstätigkeit							0,00	0,00	0,00
SU 36	Summe Auszahlungen aus der Finanzierungstätigkeit							0,00	0,00	0,00
SA4	Saldo (4) Geldfluss aus der Finanzierungstätigkeit (35 – 36)							0,00	0,00	0,00
SA5	Saldo (5) Geldfluss aus der voranschlagswirksamen Gebarung (Saldo 3 + Saldo 4)							0,00	-500,00	500,00
363	Altstadterhaltung und Ortsbildpflege									
363000	Ortsbildpflege									
Operative Gebarung										
2/363000+861000	Gemeinde21 - Förderungen	2121	3121	15	21.200,00	55.000,00	-33.800,00	21.200,00	55.000,00	-33.800,00
SU 21 / 31	Summe Erträge / Einzahlungen operative Gebarung				21.200,00	55.000,00	-33.800,00	21.200,00	55.000,00	-33.800,00
1/363000-400000	Ortsbildpflege	2221	3221	23	904,26	3.000,00	-2.095,74	904,26	3.000,00	-2.095,74
1/363000-725000	Topothek	2225	3225	24		1.000,00	-1.000,00		1.000,00	-1.000,00
SU 22 / 32	Summe Aufwendungen / Auszahlungen operative Gebarung				904,26	4.000,00	-3.095,74	904,26	4.000,00	-3.095,74
SA 0 / SA 1	(0) Nettoergebnis (21 - 22) / (1) Geldfluss operative Gebarung (31 – 32)				20.295,74	51.000,00	-30.704,26	20.295,74	51.000,00	-30.704,26

		MVAG MVAG VCQU			Ergebnisrechnung			Finanzierungsrechnung		
		EH	FH		RA 2024	VA 2024	RA - VA	RA 2024	VA 2024	RA - VA
SU 23	Summe Haushaltsrücklagen				0,00	0,00	0,00	0,00	0,00	0,00
SA00	Nettoergebnis nach Zuw./Entn. Haushaltsrücklagen (Saldo 0 +/- SU23)				20.295,74	51.000,00	-30.704,26			
Investive Gebarung										
SU 33	Summe Einzahlungen investive Gebarung							0,00	0,00	0,00
SU 34	Summe Auszahlungen investive Gebarung							0,00	0,00	0,00
SA2	Saldo (2) Geldfluss aus der Investiven Gebarung (33 – 34)							0,00	0,00	0,00
SA3	Saldo (3) Nettofinanzierungssaldo (Saldo 1 + Saldo 2)							20.295,74	51.000,00	-30.704,26
Finanzierungstätigkeit										
SU 35	Summe Einzahlungen aus der Finanzierungstätigkeit							0,00	0,00	0,00
SU 36	Summe Auszahlungen aus der Finanzierungstätigkeit							0,00	0,00	0,00
SA4	Saldo (4) Geldfluss aus der Finanzierungstätigkeit (35 – 36)							0,00	0,00	0,00
SA5	Saldo (5) Geldfluss aus der voranschlagswirksamen Gebarung (Saldo 3 + Saldo 4)							20.295,74	51.000,00	-30.704,26
39 Kultus										
390 Kirchliche Angelegenheiten										
390000 Kirchliche Angelegenheiten										
Operative Gebarung										
SU 21 / 31	Summe Erträge / Einzahlungen operative Gebarung				0,00	0,00	0,00	0,00	0,00	0,00
1/390000-619000	Aufwendungen für Kirchen	2224	3224	24	340,80	2.000,00	-1.659,20	340,80	2.000,00	-1.659,20
SU 22 / 32	Summe Aufwendungen / Auszahlungen operative Gebarung				340,80	2.000,00	-1.659,20	340,80	2.000,00	-1.659,20
SA 0 / SA 1	(0) Nettoergebnis (21 - 22) / (1) Geldfluss operative Gebarung (31 – 32)				-340,80	-2.000,00	1.659,20	-340,80	-2.000,00	1.659,20
SU 23	Summe Haushaltsrücklagen				0,00	0,00	0,00	0,00	0,00	0,00
SA00	Nettoergebnis nach Zuw./Entn. Haushaltsrücklagen (Saldo 0 +/- SU23)				-340,80	-2.000,00	1.659,20			
Investive Gebarung										
SU 33	Summe Einzahlungen investive Gebarung							0,00	0,00	0,00
SU 34	Summe Auszahlungen investive Gebarung							0,00	0,00	0,00
SA2	Saldo (2) Geldfluss aus der Investiven Gebarung (33 – 34)							0,00	0,00	0,00
SA3	Saldo (3) Nettofinanzierungssaldo (Saldo 1 + Saldo 2)							-340,80	-2.000,00	1.659,20
Finanzierungstätigkeit										
SU 35	Summe Einzahlungen aus der Finanzierungstätigkeit							0,00	0,00	0,00
SU 36	Summe Auszahlungen aus der Finanzierungstätigkeit							0,00	0,00	0,00
SA4	Saldo (4) Geldfluss aus der Finanzierungstätigkeit (35 – 36)							0,00	0,00	0,00
SA5	Saldo (5) Geldfluss aus der voranschlagswirksamen Gebarung (Saldo 3 + Saldo 4)							-340,80	-2.000,00	1.659,20

		MVAG	MVAG	VCQU	Ergebnisrechnung			Finanzierungsrechnung		
		EH	FH		RA 2024	VA 2024	RA - VA	RA 2024	VA 2024	RA - VA
4 Soziale Wohlfahrt und Wohnbauförderung										
41	Allgemeine öffentliche Wohlfahrt									
419	Sonstige Einrichtungen und Maßnahmen									
419000	Sonstige Einrichtungen und Maßnahmen									
Operative Gebarung										
SU 21 / 31	Summe Erträge / Einzahlungen operative Gebarung				0,00	0,00	0,00	0,00	0,00	0,00
1/419000-751000	Sozialhilfeumlage	2231	3231	26	275.475,41	291.000,00	-15.524,59	275.475,41	291.000,00	-15.524,59
1/419000-751100	SHG - Wohnsitzgemeindebeitrag	2231	3231	26	34.938,20	30.400,00	4.538,20	34.938,20	30.400,00	4.538,20
SU 22 / 32	Summe Aufwendungen / Auszahlungen operative Gebarung				310.413,61	321.400,00	-10.986,39	310.413,61	321.400,00	-10.986,39
SA 0 / SA 1	(0) Nettoergebnis (21 - 22) / (1) Geldfluss operative Gebarung (31 - 32)				-310.413,61	-321.400,00	10.986,39	-310.413,61	-321.400,00	10.986,39
SU 23	Summe Haushaltsrücklagen				0,00	0,00	0,00	0,00	0,00	0,00
SA00	Nettoergebnis nach Zuw./Entn. Haushaltsrücklagen (Saldo 0 +/- SU23)				-310.413,61	-321.400,00	10.986,39			
Investive Gebarung										
SU 33	Summe Einzahlungen investive Gebarung							0,00	0,00	0,00
SU 34	Summe Auszahlungen investive Gebarung							0,00	0,00	0,00
SA2	Saldo (2) Geldfluss aus der Investiven Gebarung (33 - 34)							0,00	0,00	0,00
SA3	Saldo (3) Nettofinanzierungssaldo (Saldo 1 + Saldo 2)							-310.413,61	-321.400,00	10.986,39
Finanzierungstätigkeit										
SU 35	Summe Einzahlungen aus der Finanzierungstätigkeit							0,00	0,00	0,00
SU 36	Summe Auszahlungen aus der Finanzierungstätigkeit							0,00	0,00	0,00
SA4	Saldo (4) Geldfluss aus der Finanzierungstätigkeit (35 - 36)							0,00	0,00	0,00
SA5	Saldo (5) Geldfluss aus der voranschlagswirksamen Gebarung (Saldo 3 + Saldo 4)							-310.413,61	-321.400,00	10.986,39
42 Freie Wohlfahrt										
429	Sonstige Einrichtungen und Maßnahmen									
429000	Sonstige Einrichtungen und Maßnahmen									
Operative Gebarung										
SU 21 / 31	Summe Erträge / Einzahlungen operative Gebarung				0,00	0,00	0,00	0,00	0,00	0,00
1/429000-757000	Seniorenverband - Subvention	2234	3234	27	1.100,00	1.000,00	100,00	1.100,00	1.000,00	100,00
SU 22 / 32	Summe Aufwendungen / Auszahlungen operative Gebarung				1.100,00	1.000,00	100,00	1.100,00	1.000,00	100,00
SA 0 / SA 1	(0) Nettoergebnis (21 - 22) / (1) Geldfluss operative Gebarung (31 - 32)				-1.100,00	-1.000,00	-100,00	-1.100,00	-1.000,00	-100,00
SU 23	Summe Haushaltsrücklagen				0,00	0,00	0,00	0,00	0,00	0,00
SA00	Nettoergebnis nach Zuw./Entn. Haushaltsrücklagen (Saldo 0 +/- SU23)				-1.100,00	-1.000,00	-100,00			
Investive Gebarung										
SU 33	Summe Einzahlungen investive Gebarung							0,00	0,00	0,00

		MVAG			Ergebnisrechnung			Finanzierungsrechnung		
		EH	FH	VCQU	RA 2024	VA 2024	RA - VA	RA 2024	VA 2024	RA - VA
SU 34	Summe Auszahlungen investive Gebarung							0,00	0,00	0,00
SA2	Saldo (2) Geldfluss aus der Investiven Gebarung (33 – 34)							0,00	0,00	0,00
SA3	Saldo (3) Nettofinanzierungssaldo (Saldo 1 + Saldo 2)							-1.100,00	-1.000,00	-100,00
Finanzierungstätigkeit										
SU 35	Summe Einzahlungen aus der Finanzierungstätigkeit							0,00	0,00	0,00
SU 36	Summe Auszahlungen aus der Finanzierungstätigkeit							0,00	0,00	0,00
SA4	Saldo (4) Geldfluss aus der Finanzierungstätigkeit (35 – 36)							0,00	0,00	0,00
SA5	Saldo (5) Geldfluss aus der voranschlagswirksamen Gebarung (Saldo 3 + Saldo 4)							-1.100,00	-1.000,00	-100,00
43	Jugendwohlfahrt									
439	Sonstige Einrichtungen und Maßnahmen									
439000	Sonstige Einrichtungen und Maßnahme n									
Operative Gebarung										
SU 21 / 31	Summe Erträge / Einzahlungen operative Gebarung				0,00	0,00	0,00	0,00	0,00	0,00
1/439000-600000	JUGENDHEIME - Strom	2222	3222	24		1.800,00	-1.800,00		1.800,00	-1.800,00
1/439000-600100	JUGENDHEIME - Beheizung	2222	3222	24		1.900,00	-1.900,00		1.900,00	-1.900,00
1/439000-680000	Planmäßige Abschreibung	2226			4.541,80	4.500,00	41,80			
1/439000-711000	Jugendheime - Öffentliche Gebühren	2225	3225	24	290,69	300,00	-9,31	290,69	300,00	-9,31
1/439000-751000	Kinder- und Jugendhilfe-Umlage	2231	3231	26	54.233,15	57.000,00	-2.766,85	54.233,15	57.000,00	-2.766,85
1/439000-757000	Festl-Express	2234	3234	27	788,49		788,49	788,49		788,49
SU 22 / 32	Summe Aufwendungen / Auszahlungen operative Gebarung				59.854,13	65.500,00	-5.645,87	55.312,33	61.000,00	-5.687,67
SA 0 / SA 1	(0) Nettoergebnis (21 - 22) / (1) Geldfluss operative Gebarung (31 – 32)				-59.854,13	-65.500,00	5.645,87	-55.312,33	-61.000,00	5.687,67
SU 23	Summe Haushaltsrücklagen				0,00	0,00	0,00	0,00	0,00	0,00
SA00	Nettoergebnis nach Zuw./Entn. Haushaltsrücklagen (Saldo 0 +/- SU23)				-59.854,13	-65.500,00	5.645,87			
Investive Gebarung										
SU 33	Summe Einzahlungen investive Gebarung							0,00	0,00	0,00
SU 34	Summe Auszahlungen investive Gebarung							0,00	0,00	0,00
SA2	Saldo (2) Geldfluss aus der Investiven Gebarung (33 – 34)							0,00	0,00	0,00
SA3	Saldo (3) Nettofinanzierungssaldo (Saldo 1 + Saldo 2)							-55.312,33	-61.000,00	5.687,67
Finanzierungstätigkeit										
SU 35	Summe Einzahlungen aus der Finanzierungstätigkeit							0,00	0,00	0,00
SU 36	Summe Auszahlungen aus der Finanzierungstätigkeit							0,00	0,00	0,00
SA4	Saldo (4) Geldfluss aus der Finanzierungstätigkeit (35 – 36)							0,00	0,00	0,00
SA5	Saldo (5) Geldfluss aus der voranschlagswirksamen Gebarung (Saldo 3 + Saldo 4)							-55.312,33	-61.000,00	5.687,67

	MVAG	MVAG	VCQU	Ergebnisrechnung			Finanzierungsrechnung				
				EH	FH		RA 2024	VA 2024	RA - VA	RA 2024	VA 2024
46											
469											
469000											
Operative Gebarung											
SU 21 / 31											
1/469000-413000											
SU 22 / 32											
SA 0 / SA 1											
SU 23											
SA00											
Investive Gebarung											
SU 33											
SU 34											
SA2											
SA3											
Finanzierungstätigkeit											
SU 35											
SU 36											
SA4											
SA5											
48											
489											
489000											
Operative Gebarung											
SU 21 / 31											
1/489000-768000											
SU 22 / 32											
SA 0 / SA 1											
SU 23											
SA00											
Investive Gebarung											
SU 33											
SU 34											
SA2											
SA3											

	MVAG		VCQU	Ergebnisrechnung			Finanzierungsrechnung		
	EH	FH		RA 2024	VA 2024	RA - VA	RA 2024	VA 2024	RA - VA
Finanzierungstätigkeit									
SU 35							0,00	0,00	0,00
SU 36							0,00	0,00	0,00
SA4							0,00	0,00	0,00
SA5							-371,03	-8.000,00	7.628,97

		MVAG	MVAG	VCQU	Ergebnisrechnung			Finanzierungsrechnung		
		EH	FH		RA 2024	VA 2024	RA - VA	RA 2024	VA 2024	RA - VA
5 Gesundheit										
51	Gesundheitsdienst									
510	Medizinische Bereichsversorgung									
510000	Medizinische Bereichsversorgung									
Operative Gebarung										
2/510000+811000	Miete Arztpraxis	2115	3115	14	21.248,26	19.200,00	2.048,26	21.248,26	19.200,00	2.048,26
2/510000+813000	Erträge aus der Auflösung von Investitionszuschüssen (Kapitaltransfers)	2127			5.889,90	5.900,00	-10,10			
SU 21 / 31	Summe Erträge / Einzahlungen operative Gebarung				27.138,16	25.100,00	2.038,16	21.248,26	19.200,00	2.048,26
1/510000-650000	Einrichtung Arztpraxis - Zinsen Darlehen	2241	3241	25	366,29	400,00	-33,71	366,29	400,00	-33,71
1/510000-680000	Planmäßige Abschreibung	2226			12.309,18	12.300,00	9,18			
1/510000-700000	Miete Arztpraxis	2223	3223	24	27.454,88	24.300,00	3.154,88	27.454,88	24.300,00	3.154,88
1/510000-728000	Totenbeschauggebühren	2225	3225	24	2.286,38	900,00	1.386,38	2.286,38	900,00	1.386,38
1/510000-751000	BEITRAG PENSIONSVERBAND	2231	3231	26	7.159,59	7.000,00	159,59	7.159,59	7.000,00	159,59
SU 22 / 32	Summe Aufwendungen / Auszahlungen operative Gebarung				49.576,32	44.900,00	4.676,32	37.267,14	32.600,00	4.667,14
SA 0 / SA 1	(0) Nettoergebnis (21 - 22) / (1) Geldfluss operative Gebarung (31 - 32)				-22.438,16	-19.800,00	-2.638,16	-16.018,88	-13.400,00	-2.618,88
SU 23	Summe Haushaltsrücklagen				0,00	0,00	0,00	0,00	0,00	0,00
SA00	Nettoergebnis nach Zuw./Entn. Haushaltsrücklagen (Saldo 0 +/- SU23)				-22.438,16	-19.800,00	-2.638,16			
Investive Gebarung										
SU 33	Summe Einzahlungen investive Gebarung							0,00	0,00	0,00
SU 34	Summe Auszahlungen investive Gebarung							0,00	0,00	0,00
SA2	Saldo (2) Geldfluss aus der Investiven Gebarung (33 - 34)							0,00	0,00	0,00
SA3	Saldo (3) Nettofinanzierungssaldo (Saldo 1 + Saldo 2)							-16.018,88	-13.400,00	-2.618,88
Finanzierungstätigkeit										
SU 35	Summe Einzahlungen aus der Finanzierungstätigkeit							0,00	0,00	0,00
1/510000-346000	Einrichtung Arztpraxis - Tilgung Darlehen		3614	65				6.100,00	6.100,00	
SU 36	Summe Auszahlungen aus der Finanzierungstätigkeit							6.100,00	6.100,00	0,00
SA4	Saldo (4) Geldfluss aus der Finanzierungstätigkeit (35 - 36)							-6.100,00	-6.100,00	0,00
SA5	Saldo (5) Geldfluss aus der voranschlagswirksamen Gebarung (Saldo 3 + Saldo 4)							-22.118,88	-19.500,00	-2.618,88
516	Schulgesundheitsdienst									
516000	Schulgesundheitsdienst									
Operative Gebarung										
SU 21 / 31	Summe Erträge / Einzahlungen operative Gebarung				0,00	0,00	0,00	0,00	0,00	0,00
1/516000-728000	SCHULKINDERUNTERSUCHUNG	2225	3225	24		900,00	-900,00		900,00	-900,00
SU 22 / 32	Summe Aufwendungen / Auszahlungen operative Gebarung				0,00	900,00	-900,00	0,00	900,00	-900,00
SA 0 / SA 1	(0) Nettoergebnis (21 - 22) / (1) Geldfluss operative Gebarung (31 - 32)				0,00	-900,00	900,00	0,00	-900,00	900,00

		MVAG MVAG VCQU			Ergebnisrechnung			Finanzierungsrechnung		
		EH	FH		RA 2024	VA 2024	RA - VA	RA 2024	VA 2024	RA - VA
SU 23	Summe Haushaltsrücklagen				0,00	0,00	0,00	0,00	0,00	0,00
SA00	Nettoergebnis nach Zuw./Entn. Haushaltsrücklagen (Saldo 0 +/- SU23)				0,00	-900,00	900,00			
Investive Gebarung										
SU 33	Summe Einzahlungen investive Gebarung							0,00	0,00	0,00
SU 34	Summe Auszahlungen investive Gebarung							0,00	0,00	0,00
SA2	Saldo (2) Geldfluss aus der Investiven Gebarung (33 – 34)							0,00	0,00	0,00
SA3	Saldo (3) Nettofinanzierungssaldo (Saldo 1 + Saldo 2)							0,00	-900,00	900,00
Finanzierungstätigkeit										
SU 35	Summe Einzahlungen aus der Finanzierungstätigkeit							0,00	0,00	0,00
SU 36	Summe Auszahlungen aus der Finanzierungstätigkeit							0,00	0,00	0,00
SA4	Saldo (4) Geldfluss aus der Finanzierungstätigkeit (35 – 36)							0,00	0,00	0,00
SA5	Saldo (5) Geldfluss aus der voranschlagswirksamen Gebarung (Saldo 3 + Saldo 4)							0,00	-900,00	900,00
52 Umweltschutz										
522 Reinhaltung der Luft										
522000 Reinhaltung der Luft										
Operative Gebarung										
2/522000+829000	E-Mobilität - Umsatzbeteiligung EVN	2116	3116	18	2.540,32	1.800,00	740,32	2.540,32	1.800,00	740,32
SU 21 / 31	Summe Erträge / Einzahlungen operative Gebarung				2.540,32	1.800,00	740,32	2.540,32	1.800,00	740,32
1/522000-600000	Stromtankstellen - Stromverbrauch	2222	3222	24	1.176,42	1.400,00	-223,58	1.176,42	1.400,00	-223,58
1/522000-680000	Planmäßige Abschreibung	2226			840,54	800,00	40,54			
1/522000-726000	Klimabündnis - Mitgliedsbeitrag	2225	3225	24	643,57	700,00	-56,43	643,57	700,00	-56,43
SU 22 / 32	Summe Aufwendungen / Auszahlungen operative Gebarung				2.660,53	2.900,00	-239,47	1.819,99	2.100,00	-280,01
SA 0 / SA 1	(0) Nettoergebnis (21 - 22) / (1) Geldfluss operative Gebarung (31 – 32)				-120,21	-1.100,00	979,79	720,33	-300,00	1.020,33
SU 23	Summe Haushaltsrücklagen				0,00	0,00	0,00	0,00	0,00	0,00
SA00	Nettoergebnis nach Zuw./Entn. Haushaltsrücklagen (Saldo 0 +/- SU23)				-120,21	-1.100,00	979,79			
Investive Gebarung										
SU 33	Summe Einzahlungen investive Gebarung							0,00	0,00	0,00
SU 34	Summe Auszahlungen investive Gebarung							0,00	0,00	0,00
SA2	Saldo (2) Geldfluss aus der Investiven Gebarung (33 – 34)							0,00	0,00	0,00
SA3	Saldo (3) Nettofinanzierungssaldo (Saldo 1 + Saldo 2)							720,33	-300,00	1.020,33
Finanzierungstätigkeit										
SU 35	Summe Einzahlungen aus der Finanzierungstätigkeit							0,00	0,00	0,00
SU 36	Summe Auszahlungen aus der Finanzierungstätigkeit							0,00	0,00	0,00
SA4	Saldo (4) Geldfluss aus der Finanzierungstätigkeit (35 – 36)							0,00	0,00	0,00
SA5	Saldo (5) Geldfluss aus der voranschlagswirksamen Gebarung (Saldo 3 + Saldo 4)							720,33	-300,00	1.020,33

	MVAG	MVAG	VCQU	Ergebnisrechnung			Finanzierungsrechnung				
				EH	FH		RA 2024	VA 2024	RA - VA	RA 2024	VA 2024
529											
529000											
Operative Gebarung											
SU 21 / 31											
1/529000-728000	SCHÄDLINGS-RATTENBEKÄMPFUNG	2225	3225	24		500,00	-500,00		500,00	-500,00	
SU 22 / 32											
SA 0 / SA 1	(0) Nettoergebnis (21 - 22) / (1) Geldfluss operative Gebarung (31 - 32)					0,00	-500,00	500,00	0,00	-500,00	500,00
SU 23											
SA00	Nettoergebnis nach Zuw./Entn. Haushaltsrücklagen (Saldo 0 +/- SU23)					0,00	0,00	0,00	0,00	0,00	0,00
Investive Gebarung											
SU 33											
SU 34	Summe Einzahlungen investive Gebarung								0,00	0,00	0,00
SU 34											
SA2	Summe Auszahlungen investive Gebarung								0,00	0,00	0,00
SA2											
SA3	Saldo (2) Geldfluss aus der Investiven Gebarung (33 - 34)								0,00	0,00	0,00
SA3											
SA3	Saldo (3) Nettofinanzierungssaldo (Saldo 1 + Saldo 2)								0,00	-500,00	500,00
Finanzierungstätigkeit											
SU 35											
SU 35	Summe Einzahlungen aus der Finanzierungstätigkeit								0,00	0,00	0,00
SU 36											
SU 36	Summe Auszahlungen aus der Finanzierungstätigkeit								0,00	0,00	0,00
SA4											
SA4	Saldo (4) Geldfluss aus der Finanzierungstätigkeit (35 - 36)								0,00	0,00	0,00
SA5											
SA5	Saldo (5) Geldfluss aus der voranschlagswirksamen Gebarung (Saldo 3 + Saldo 4)								0,00	-500,00	500,00
56											
562											
562000											
Operative Gebarung											
SU 21 / 31											
1/562000-752000	GESUNDHEIT-NÖKAS	2231	3231	26	504.247,87	501.000,00	3.247,87	504.247,87	501.000,00	3.247,87	
SU 22 / 32											
SA 0 / SA 1	(0) Nettoergebnis (21 - 22) / (1) Geldfluss operative Gebarung (31 - 32)										
SU 23											
SA00	Summe Haushaltsrücklagen								0,00	0,00	0,00
SA00											
SA00	Nettoergebnis nach Zuw./Entn. Haushaltsrücklagen (Saldo 0 +/- SU23)								-504.247,87	-501.000,00	-3.247,87
Investive Gebarung											
SU 33											
SU 33	Summe Einzahlungen investive Gebarung								0,00	0,00	0,00
SU 34											
SU 34	Summe Auszahlungen investive Gebarung								0,00	0,00	0,00
SA2											
SA2	Saldo (2) Geldfluss aus der Investiven Gebarung (33 - 34)								0,00	0,00	0,00
SA3											
SA3	Saldo (3) Nettofinanzierungssaldo (Saldo 1 + Saldo 2)								-504.247,87	-501.000,00	-3.247,87

	MVAG EH	MVAG FH	VCQU	Ergebnisrechnung			Finanzierungsrechnung			
				RA 2024	VA 2024	RA - VA	RA 2024	VA 2024	RA - VA	
Finanzierungstätigkeit										
SU 35							0,00	0,00	0,00	
SU 36							0,00	0,00	0,00	
SA4							0,00	0,00	0,00	
SA5							-504.247,87	-501.000,00	-3.247,87	
562100 Sprengelbeiträge										
Operative Gebarung										
SU 21 / 31				0,00	0,00	0,00	0,00	0,00	0,00	
1/562100-752000	NÖKAS (VERWALTUNGS- AUFWAND)	2231	3231	26	11,25	100,00	-88,75	11,25	100,00	-88,75
SU 22 / 32				11,25	100,00	-88,75	11,25	100,00	-88,75	
SA 0 / SA 1				-11,25	-100,00	88,75	-11,25	-100,00	88,75	
SU 23				0,00	0,00	0,00	0,00	0,00	0,00	
SA00				-11,25	-100,00	88,75				
Investive Gebarung										
SU 33							0,00	0,00	0,00	
SU 34							0,00	0,00	0,00	
SA2							0,00	0,00	0,00	
SA3							-11,25	-100,00	88,75	
Finanzierungstätigkeit										
SU 35							0,00	0,00	0,00	
SU 36							0,00	0,00	0,00	
SA4							0,00	0,00	0,00	
SA5							-11,25	-100,00	88,75	

		MVAG	MVAG	VCQU	Ergebnisrechnung			Finanzierungsrechnung		
		EH	FH		RA 2024	VA 2024	RA - VA	RA 2024	VA 2024	RA - VA
6 Straßen- und Wasserbau, Verkehr										
61	Straßenbau									
612	Gemeindestraßen									
612000	Gemeindestraßen									
Operative Gebarung										
2/612000+813000	Erträge aus der Auflösung von Investitionszuschüssen (Kapitaltransfers)		2127		23.376,14	13.700,00	9.676,14			
6/612000+871300	Güterwegerhaltung - BZ		2121	3121 1 33	4.950,00	4.500,00	450,00	4.950,00	4.500,00	450,00
6/612000+899000	Entnahmen aus Verrechnungsrücklagen zwischen operativer Gebarung und Projekten		2116	1	8.100,00	9.000,00	-900,00			
SU 21 / 31	Summe Erträge / Einzahlungen operative Gebarung				36.426,14	27.200,00	9.226,14	4.950,00	4.500,00	450,00
1/612000-611000	GEMEINDESTR.-Instandhaltung		2224	3224 24	34.158,24	26.000,00	8.158,24	34.158,24	26.000,00	8.158,24
1/612000-650000	STRASSENBAU-Kreditzinsen		2241	3241 25	853,75	1.000,00	-146,25	853,75	1.000,00	-146,25
1/612000-680000	Planmäßige Abschreibung		2226		250.989,77	246.500,00	4.489,77			
SU 22 / 32	Summe Aufwendungen / Auszahlungen operative Gebarung				286.001,76	273.500,00	12.501,76	35.011,99	27.000,00	8.011,99
SA 0 / SA 1	(0) Nettoergebnis (21 - 22) / (1) Geldfluss operative Gebarung (31 - 32)				-249.575,62	-246.300,00	-3.275,62	-30.061,99	-22.500,00	-7.561,99
SU 23	Summe Haushaltsrücklagen				0,00	0,00	0,00	0,00	0,00	0,00
SA00	Nettoergebnis nach Zuw./Entn. Haushaltsrücklagen (Saldo 0 +/- SU23)				-249.575,62	-246.300,00	-3.275,62			
Investive Gebarung										
6/612000+300000	Strassenbau - KIP-Mittel			3331 1 33				41.532,00	41.600,00	-68,00
6/612000+300100	Bundesförderung Radweg Obritz- Seefeld/Kadolz			3331 1 33					29.000,00	-29.000,00
6/612000+301100	Güterwegerhaltung - NÖABB-GW-Mittel			3331 1 33				4.950,00	4.500,00	450,00
6/612000+301300	Landesmittel Parkplatz			3331 1				3.600,00	3.600,00	
6/612000+309000	Kapitaltransfers von der Europäischen Union			3335 1				14.400,00	14.400,00	
SU 33	Summe Einzahlungen investive Gebarung							64.482,00	93.100,00	-28.618,00
5/612000-020000	STRASSENBAU BAUSUMME			3414 1 41				114.448,65	101.100,00	13.348,65
1/612000-020000	Maschinen und maschinelle Anlagen			3414 2				2.760,00	2.800,00	-40,00
SU 34	Summe Auszahlungen investive Gebarung							117.208,65	103.900,00	13.308,65
SA2	Saldo (2) Geldfluss aus der Investiven Gebarung (33 - 34)							-52.726,65	-10.800,00	-41.926,65
SA3	Saldo (3) Nettofinanzierungssaldo (Saldo 1 + Saldo 2)							-82.788,64	-33.300,00	-49.488,64
Finanzierungstätigkeit										
SU 35	Summe Einzahlungen aus der Finanzierungstätigkeit							0,00	0,00	0,00
1/612000-346000	STRASSENBAU-Tilgung Darlehen			3614 65				12.200,00	12.200,00	
SU 36	Summe Auszahlungen aus der Finanzierungstätigkeit							12.200,00	12.200,00	0,00
SA4	Saldo (4) Geldfluss aus der Finanzierungstätigkeit (35 - 36)							-12.200,00	-12.200,00	0,00

		MVAG MVAG VCQU			Ergebnisrechnung			Finanzierungsrechnung		
		EH	FH		RA 2024	VA 2024	RA - VA	RA 2024	VA 2024	RA - VA
SA5	Saldo (5) Geldfluss aus der voranschlagswirksamen Gebarung (Saldo 3 + Saldo 4)							-94.988,64	-45.500,00	-49.488,64
63	Schutzwasserbau									
631	Konkurrenzgewässer									
631000	Konkurrenzgewässer									
	Operative Gebarung									
SU 21 / 31	Summe Erträge / Einzahlungen operative Gebarung				0,00	0,00	0,00	0,00	0,00	0,00
1/631000-752000	WASSERSCHUTZ-WASSERV. BEITR. 2231 3231 26				21.654,00	21.700,00	-46,00	21.654,00	21.700,00	-46,00
SU 22 / 32	Summe Aufwendungen / Auszahlungen operative Gebarung				21.654,00	21.700,00	-46,00	21.654,00	21.700,00	-46,00
SA 0 / SA 1	(0) Nettoergebnis (21 - 22) / (1) Geldfluss operative Gebarung (31 - 32)				-21.654,00	-21.700,00	46,00	-21.654,00	-21.700,00	46,00
SU 23	Summe Haushaltsrücklagen				0,00	0,00	0,00	0,00	0,00	0,00
SA00	Nettoergebnis nach Zuw./Entn. Haushaltsrücklagen (Saldo 0 +/- SU23)				-21.654,00	-21.700,00	46,00			
	Investive Gebarung									
SU 33	Summe Einzahlungen investive Gebarung							0,00	0,00	0,00
SU 34	Summe Auszahlungen investive Gebarung							0,00	0,00	0,00
SA2	Saldo (2) Geldfluss aus der Investiven Gebarung (33 - 34)							0,00	0,00	0,00
SA3	Saldo (3) Nettofinanzierungssaldo (Saldo 1 + Saldo 2)							-21.654,00	-21.700,00	46,00
	Finanzierungstätigkeit									
SU 35	Summe Einzahlungen aus der Finanzierungstätigkeit							0,00	0,00	0,00
SU 36	Summe Auszahlungen aus der Finanzierungstätigkeit							0,00	0,00	0,00
SA4	Saldo (4) Geldfluss aus der Finanzierungstätigkeit (35 - 36)							0,00	0,00	0,00
SA5	Saldo (5) Geldfluss aus der voranschlagswirksamen Gebarung (Saldo 3 + Saldo 4)							-21.654,00	-21.700,00	46,00
632	Wasserwehre und Schleusen									
632000	Wasserwehre und Schleusen									
	Operative Gebarung									
2/632000+861000	Rückhaltebecken - Landesförderung 2121 3121 15				9.453,00	9.000,00	453,00	9.453,00	9.000,00	453,00
SU 21 / 31	Summe Erträge / Einzahlungen operative Gebarung				9.453,00	9.000,00	453,00	9.453,00	9.000,00	453,00
1/632000-610000	Rückhaltebecken - Instandhaltungsma 2224 3224 24				18.906,00	18.000,00	906,00	18.906,00	18.000,00	906,00
1/632000-650000	Pulkaudamm - Zinsen Darlehen 2241 3241 25				258,20	300,00	-41,80	258,20	300,00	-41,80
1/632000-680000	Planmäßige Abschreibung 2226				291,41	300,00	-8,59			
1/632000-728000	Pulkaudamm - Planung RIOCOM 2225 3225 24				12.675,13	20.000,00	-7.324,87	12.675,13	20.000,00	-7.324,87
1/632000-770000	Pulkaudamm - Interessentenbeiträge 2231 43				-0,76		-0,76			
SU 22 / 32	Summe Aufwendungen / Auszahlungen operative Gebarung				32.129,98	38.600,00	-6.470,02	31.839,33	38.300,00	-6.460,67
SA 0 / SA 1	(0) Nettoergebnis (21 - 22) / (1) Geldfluss operative Gebarung (31 - 32)				-22.676,98	-29.600,00	6.923,02	-22.386,33	-29.300,00	6.913,67
SU 23	Summe Haushaltsrücklagen				0,00	0,00	0,00	0,00	0,00	0,00
SA00	Nettoergebnis nach Zuw./Entn. Haushaltsrücklagen (Saldo 0 +/- SU23)				-22.676,98	-29.600,00	6.923,02			

		MVAG		VCQU	Ergebnisrechnung			Finanzierungsrechnung		
		EH	FH		RA 2024	VA 2024	RA - VA	RA 2024	VA 2024	RA - VA
Investive Gebarung										
SU 33	Summe Einzahlungen investive Gebarung							0,00	0,00	0,00
1/632000-770000	Pulkaudamm - Interessentenbeiträge		3431	43				-0,76		-0,76
SU 34	Summe Auszahlungen investive Gebarung							-0,76	0,00	-0,76
SA2	Saldo (2) Geldfluss aus der Investiven Gebarung (33 – 34)							0,76	0,00	0,76
SA3	Saldo (3) Nettofinanzierungssaldo (Saldo 1 + Saldo 2)							-22.385,57	-29.300,00	6.914,43
Finanzierungstätigkeit										
SU 35	Summe Einzahlungen aus der Finanzierungstätigkeit							0,00	0,00	0,00
1/632000-346000	Pulkaudamm - Tilgung Darlehen		3614	65				4.300,00	4.300,00	
SU 36	Summe Auszahlungen aus der Finanzierungstätigkeit							4.300,00	4.300,00	0,00
SA4	Saldo (4) Geldfluss aus der Finanzierungstätigkeit (35 – 36)							-4.300,00	-4.300,00	0,00
SA5	Saldo (5) Geldfluss aus der voranschlagswirksamen Gebarung (Saldo 3 + Saldo 4)							-26.685,57	-33.600,00	6.914,43
64	Straßenverkehr									
640	Einrichtungen und Maßnahmen nach der Straßenverkehrsordnung									
640000	Einrichtungen und Maßnahmen nach der Straßenverkehrsordnung									
Operative Gebarung										
2/640000+829000	Verkehrszeichen - Versicherungssersatz	2116	3116		538,20			538,20	538,20	538,20
2/640000+868000	GEMEINDESTRASSEN - Strafen	2124	3124	16	865,00	1.000,00	-135,00	865,00	1.000,00	-135,00
SU 21 / 31	Summe Erträge / Einzahlungen operative Gebarung				1.403,20	1.000,00	403,20	1.403,20	1.000,00	403,20
1/640000-619000	INSTANDH.-VERKEHRSZEICHEN	2224	3224	24	113,57	1.500,00	-1.386,43	113,57	1.500,00	-1.386,43
1/640000-680000	Planmäßige Abschreibung	2226			732,03	700,00	32,03			
SU 22 / 32	Summe Aufwendungen / Auszahlungen operative Gebarung				845,60	2.200,00	-1.354,40	113,57	1.500,00	-1.386,43
SA 0 / SA 1	(0) Nettoergebnis (21 - 22) / (1) Geldfluss operative Gebarung (31 – 32)				557,60	-1.200,00	1.757,60	1.289,63	-500,00	1.789,63
SU 23	Summe Haushaltsrücklagen				0,00	0,00	0,00	0,00	0,00	0,00
SA00	Nettoergebnis nach Zuw./Entn. Haushaltsrücklagen (Saldo 0 +/- SU23)				557,60	-1.200,00	1.757,60			
Investive Gebarung										
SU 33	Summe Einzahlungen investive Gebarung							0,00	0,00	0,00
SU 34	Summe Auszahlungen investive Gebarung							0,00	0,00	0,00
SA2	Saldo (2) Geldfluss aus der Investiven Gebarung (33 – 34)							0,00	0,00	0,00
SA3	Saldo (3) Nettofinanzierungssaldo (Saldo 1 + Saldo 2)							1.289,63	-500,00	1.789,63
Finanzierungstätigkeit										
SU 35	Summe Einzahlungen aus der Finanzierungstätigkeit							0,00	0,00	0,00
SU 36	Summe Auszahlungen aus der Finanzierungstätigkeit							0,00	0,00	0,00
SA4	Saldo (4) Geldfluss aus der Finanzierungstätigkeit (35 – 36)							0,00	0,00	0,00
SA5	Saldo (5) Geldfluss aus der voranschlagswirksamen Gebarung (Saldo 3 + Saldo 4)							1.289,63	-500,00	1.789,63

		MVAG	MVAG	VCQU	Ergebnisrechnung			Finanzierungsrechnung		
		EH	FH		RA 2024	VA 2024	RA - VA	RA 2024	VA 2024	RA - VA
7 Wirtschaftsförderung										
71	Grundlagenverbesserung in der Land- und Forstwirtschaft									
710	Land- und forstwirtschaftlicher Wegebau									
710000	Land- und Forstwirtschaftlicher Weg ebau									
Operative Gebarung										
SU 21 / 31	Summe Erträge / Einzahlungen operative Gebarung				0,00	0,00	0,00	0,00	0,00	0,00
1/710000-680000	Planmäßige Abschreibung		2226		111.771,95	111.800,00	-28,05			
SU 22 / 32	Summe Aufwendungen / Auszahlungen operative Gebarung				111.771,95	111.800,00	-28,05	0,00	0,00	0,00
SA 0 / SA 1	(0) Nettoergebnis (21 - 22) / (1) Geldfluss operative Gebarung (31 – 32)				-111.771,95	-111.800,00	28,05	0,00	0,00	0,00
SU 23	Summe Haushaltsrücklagen				0,00	0,00	0,00	0,00	0,00	0,00
SA00	Nettoergebnis nach Zuw./Entn. Haushaltsrücklagen (Saldo 0 +/- SU23)				-111.771,95	-111.800,00	28,05			
Investive Gebarung										
SU 33	Summe Einzahlungen investive Gebarung							0,00	0,00	0,00
SU 34	Summe Auszahlungen investive Gebarung							0,00	0,00	0,00
SA2	Saldo (2) Geldfluss aus der Investiven Gebarung (33 – 34)							0,00	0,00	0,00
SA3	Saldo (3) Nettofinanzierungssaldo (Saldo 1 + Saldo 2)							0,00	0,00	0,00
Finanzierungstätigkeit										
SU 35	Summe Einzahlungen aus der Finanzierungstätigkeit							0,00	0,00	0,00
SU 36	Summe Auszahlungen aus der Finanzierungstätigkeit							0,00	0,00	0,00
SA4	Saldo (4) Geldfluss aus der Finanzierungstätigkeit (35 – 36)							0,00	0,00	0,00
SA5	Saldo (5) Geldfluss aus der voranschlagswirksamen Gebarung (Saldo 3 + Saldo 4)							0,00	0,00	0,00
77	Förderung des Tourismus									
771	Maßnahmen zur Förderung des Tourismus									
771000	Maßnahmen zur Förderung des Fremdenverkehrs									
Operative Gebarung										
SU 21 / 31	Summe Erträge / Einzahlungen operative Gebarung				0,00	0,00	0,00	0,00	0,00	0,00
1/771000-726000	Mitgliedsbeiträge an Institutionen		2225	3225	150,00	200,00	-50,00	150,00	200,00	-50,00
1/771000-726010	Initiative Pulkautal		2225	3225	13.960,00	14.000,00	-40,00	13.960,00	14.000,00	-40,00
1/771000-726020	Weinviertler Weinstraße		2225	3225	3.262,68	3.300,00	-37,32	3.262,68	3.300,00	-37,32
1/771000-726050	Westliches Weinviertel		2225	3225	1.178,99	1.200,00	-21,01	1.178,99	1.200,00	-21,01
1/771000-726060	Leader+		2225	3225	2.772,46	2.800,00	-27,54	2.772,46	2.800,00	-27,54
1/771000-755000	Werbemaßnahmen		2233	3233	27	150,00	1.000,00	-850,00	150,00	1.000,00
1/771000-757000	BEITRÄGE AN DIV. VERBÄNDE		2234	3234	27	150,00		150,00		150,00
SU 22 / 32	Summe Aufwendungen / Auszahlungen operative Gebarung				21.624,13	22.500,00	-875,87	21.624,13	22.500,00	-875,87

	MVAG	MVAG	VCQU	Ergebnisrechnung			Finanzierungsrechnung			
				EH	FH	RA 2024	VA 2024	RA - VA	RA 2024	VA 2024
SA 0 / SA 1	(0) Nettoergebnis (21 - 22) / (1) Geldfluss operative Gebarung (31 - 32)				-21.624,13	-22.500,00	875,87	-21.624,13	-22.500,00	875,87
SU 23	Summe Haushaltsrücklagen				0,00	0,00	0,00	0,00	0,00	0,00
SA00	Nettoergebnis nach Zuw./Entn. Haushaltsrücklagen (Saldo 0 +/- SU23)				-21.624,13	-22.500,00	875,87			
Investive Gebarung										
SU 33	Summe Einzahlungen investive Gebarung							0,00	0,00	0,00
SU 34	Summe Auszahlungen investive Gebarung							0,00	0,00	0,00
SA2	Saldo (2) Geldfluss aus der Investiven Gebarung (33 - 34)							0,00	0,00	0,00
SA3	Saldo (3) Nettofinanzierungssaldo (Saldo 1 + Saldo 2)							-21.624,13	-22.500,00	875,87
Finanzierungstätigkeit										
SU 35	Summe Einzahlungen aus der Finanzierungstätigkeit							0,00	0,00	0,00
SU 36	Summe Auszahlungen aus der Finanzierungstätigkeit							0,00	0,00	0,00
SA4	Saldo (4) Geldfluss aus der Finanzierungstätigkeit (35 - 36)							0,00	0,00	0,00
SA5	Saldo (5) Geldfluss aus der voranschlagswirksamen Gebarung (Saldo 3 + Saldo 4)							-21.624,13	-22.500,00	875,87
78	Förderung von Handel, Gewerbe und Industrie									
782	Wirtschaftspolitische Maßnahmen									
782000	Wirtschaftspolitische Maßnahmen									
Operative Gebarung										
SU 21 / 31	Summe Erträge / Einzahlungen operative Gebarung				0,00	0,00	0,00	0,00	0,00	0,00
1/782000-775000	Wirtschaftsförderungen	2233	44			600,00	-600,00			
SU 22 / 32	Summe Aufwendungen / Auszahlungen operative Gebarung				0,00	600,00	-600,00	0,00	0,00	0,00
SA 0 / SA 1	(0) Nettoergebnis (21 - 22) / (1) Geldfluss operative Gebarung (31 - 32)				0,00	-600,00	600,00	0,00	0,00	0,00
SU 23	Summe Haushaltsrücklagen				0,00	0,00	0,00	0,00	0,00	0,00
SA00	Nettoergebnis nach Zuw./Entn. Haushaltsrücklagen (Saldo 0 +/- SU23)				0,00	-600,00	600,00			
Investive Gebarung										
SU 33	Summe Einzahlungen investive Gebarung							0,00	0,00	0,00
1/782000-775000	Wirtschaftsförderungen	3433	44						600,00	-600,00
SU 34	Summe Auszahlungen investive Gebarung							0,00	600,00	-600,00
SA2	Saldo (2) Geldfluss aus der Investiven Gebarung (33 - 34)							0,00	-600,00	600,00
SA3	Saldo (3) Nettofinanzierungssaldo (Saldo 1 + Saldo 2)							0,00	-600,00	600,00
Finanzierungstätigkeit										
SU 35	Summe Einzahlungen aus der Finanzierungstätigkeit							0,00	0,00	0,00
SU 36	Summe Auszahlungen aus der Finanzierungstätigkeit							0,00	0,00	0,00
SA4	Saldo (4) Geldfluss aus der Finanzierungstätigkeit (35 - 36)							0,00	0,00	0,00
SA5	Saldo (5) Geldfluss aus der voranschlagswirksamen Gebarung (Saldo 3 + Saldo 4)							0,00	-600,00	600,00

		MVAG	MVAG	VCQU	Ergebnisrechnung			Finanzierungsrechnung		
		EH	FH		RA 2024	VA 2024	RA - VA	RA 2024	VA 2024	RA - VA
8 Dienstleistungen										
81	Öffentliche Einrichtungen (soweit nicht dem Abschnitt 85 zuzuordnen)									
812	WC-Anlagen									
812000	WC-Anlagen									
Operative Gebarung										
SU 21 / 31	Summe Erträge / Einzahlungen operative Gebarung				0,00	0,00	0,00	0,00	0,00	0,00
1/812000-614000	WC-ANLAGEN - Instandhaltungen	2224	3224	24		500,00	-500,00		500,00	-500,00
1/812000-670000	WC-Anlagen - Versicherung	2222	3222	24	186,96	200,00	-13,04	186,96	200,00	-13,04
1/812000-680000	Planmäßige Abschreibung	2226			1.313,50	1.300,00	13,50			
SU 22 / 32	Summe Aufwendungen / Auszahlungen operative Gebarung				1.500,46	2.000,00	-499,54	186,96	700,00	-513,04
SA 0 / SA 1	(0) Nettoergebnis (21 - 22) / (1) Geldfluss operative Gebarung (31 - 32)				-1.500,46	-2.000,00	499,54	-186,96	-700,00	513,04
SU 23	Summe Haushaltsrücklagen				0,00	0,00	0,00	0,00	0,00	0,00
SA00	Nettoergebnis nach Zuw./Entn. Haushaltsrücklagen (Saldo 0 +/- SU23)				-1.500,46	-2.000,00	499,54			
Investive Gebarung										
SU 33	Summe Einzahlungen investive Gebarung							0,00	0,00	0,00
SU 34	Summe Auszahlungen investive Gebarung							0,00	0,00	0,00
SA2	Saldo (2) Geldfluss aus der Investiven Gebarung (33 - 34)							0,00	0,00	0,00
SA3	Saldo (3) Nettofinanzierungssaldo (Saldo 1 + Saldo 2)							-186,96	-700,00	513,04
Finanzierungstätigkeit										
SU 35	Summe Einzahlungen aus der Finanzierungstätigkeit							0,00	0,00	0,00
SU 36	Summe Auszahlungen aus der Finanzierungstätigkeit							0,00	0,00	0,00
SA4	Saldo (4) Geldfluss aus der Finanzierungstätigkeit (35 - 36)							0,00	0,00	0,00
SA5	Saldo (5) Geldfluss aus der voranschlagswirksamen Gebarung (Saldo 3 + Saldo 4)							-186,96	-700,00	513,04
815	Park- und Gartenanlagen, Kinderspielplätze									
815000	Park- und Gartenanlagen, Kinderspie lplätze									
Operative Gebarung										
SU 21 / 31	Summe Erträge / Einzahlungen operative Gebarung				0,00	0,00	0,00	0,00	0,00	0,00
1/815000-614000	SPIELPLÄTZE - Instandhaltungen	2224	3224	24	1.398,22	3.000,00	-1.601,78	1.398,22	3.000,00	-1.601,78
1/815000-680000	Planmäßige Abschreibung	2226			7.780,64	7.800,00	-19,36			
SU 22 / 32	Summe Aufwendungen / Auszahlungen operative Gebarung				9.178,86	10.800,00	-1.621,14	1.398,22	3.000,00	-1.601,78
SA 0 / SA 1	(0) Nettoergebnis (21 - 22) / (1) Geldfluss operative Gebarung (31 - 32)				-9.178,86	-10.800,00	1.621,14	-1.398,22	-3.000,00	1.601,78
SU 23	Summe Haushaltsrücklagen				0,00	0,00	0,00	0,00	0,00	0,00
SA00	Nettoergebnis nach Zuw./Entn. Haushaltsrücklagen (Saldo 0 +/- SU23)				-9.178,86	-10.800,00	1.621,14			
Investive Gebarung										
SU 33	Summe Einzahlungen investive Gebarung							0,00	0,00	0,00

		MVAG			Ergebnisrechnung			Finanzierungsrechnung		
		EH	FH	VCQU	RA 2024	VA 2024	RA - VA	RA 2024	VA 2024	RA - VA
1/815000-006000	Spielplätze - Neuanschaffungen		3412	2 40				60.000,00		-60.000,00
SU 34	Summe Auszahlungen investive Gebarung							0,00	60.000,00	-60.000,00
SA2	Saldo (2) Geldfluss aus der Investiven Gebarung (33 – 34)							0,00	-60.000,00	60.000,00
SA3	Saldo (3) Nettofinanzierungssaldo (Saldo 1 + Saldo 2)							-1.398,22	-63.000,00	61.601,78
Finanzierungstätigkeit										
SU 35	Summe Einzahlungen aus der Finanzierungstätigkeit							0,00	0,00	0,00
SU 36	Summe Auszahlungen aus der Finanzierungstätigkeit							0,00	0,00	0,00
SA4	Saldo (4) Geldfluss aus der Finanzierungstätigkeit (35 – 36)							0,00	0,00	0,00
SA5	Saldo (5) Geldfluss aus der voranschlagswirksamen Gebarung (Saldo 3 + Saldo 4)							-1.398,22	-63.000,00	61.601,78
816	Öffentliche Beleuchtung und öffentliche Uhren									
816000	Öffentliche Beleuchtung und öffentl iche Uhren									
Operative Gebarung										
2/816000+813000	Erträge aus der Auflösung von Investitionszuschüssen (Kapitaltransfers)		2127		3.146,85	3.100,00	46,85			
SU 21 / 31	Summe Erträge / Einzahlungen operative Gebarung				3.146,85	3.100,00	46,85	0,00	0,00	0,00
1/816000-619000	ÖFFENTL.BELEUCHTUNG - Instandhaltung	2224	3224	24	159.284,70	143.900,00	15.384,70	159.284,70	143.900,00	15.384,70
1/816000-680000	Planmäßige Abschreibung	2226			90.933,33	90.900,00	33,33			
SU 22 / 32	Summe Aufwendungen / Auszahlungen operative Gebarung				250.218,03	234.800,00	15.418,03	159.284,70	143.900,00	15.384,70
SA 0 / SA 1	(0) Nettoergebnis (21 - 22) / (1) Geldfluss operative Gebarung (31 – 32)				-247.071,18	-231.700,00	-15.371,18	-159.284,70	-143.900,00	-15.384,70
SU 23	Summe Haushaltsrücklagen				0,00	0,00	0,00	0,00	0,00	0,00
SA00	Nettoergebnis nach Zuw./Entn. Haushaltsrücklagen (Saldo 0 +/- SU23)				-247.071,18	-231.700,00	-15.371,18			
Investive Gebarung										
SU 33	Summe Einzahlungen investive Gebarung							0,00	0,00	0,00
SU 34	Summe Auszahlungen investive Gebarung							0,00	0,00	0,00
SA2	Saldo (2) Geldfluss aus der Investiven Gebarung (33 – 34)							0,00	0,00	0,00
SA3	Saldo (3) Nettofinanzierungssaldo (Saldo 1 + Saldo 2)							-159.284,70	-143.900,00	-15.384,70
Finanzierungstätigkeit										
SU 35	Summe Einzahlungen aus der Finanzierungstätigkeit							0,00	0,00	0,00
SU 36	Summe Auszahlungen aus der Finanzierungstätigkeit							0,00	0,00	0,00
SA4	Saldo (4) Geldfluss aus der Finanzierungstätigkeit (35 – 36)							0,00	0,00	0,00
SA5	Saldo (5) Geldfluss aus der voranschlagswirksamen Gebarung (Saldo 3 + Saldo 4)							-159.284,70	-143.900,00	-15.384,70
817	Friedhöfe (einschließlich Einsegnungshallen und Krematorien)									
817000	Friedhöfe (einschließlich Einsegnun gshallen und Krematorien)									
Operative Gebarung										
2/817000+852000	FRIEDHÖFE-Grabstellengebühren	2113	3113	12	17.407,99	20.000,00	-2.592,01	17.516,33	20.000,00	-2.483,67

		MVAG			Ergebnisrechnung			Finanzierungsrechnung		
		EH	FH	VCQU	RA 2024	VA 2024	RA - VA	RA 2024	VA 2024	RA - VA
2/817000+852100	FRIEDHÖFE-Beerdigungsgebühren + Hallengebühren	2113	3113	12	29.665,00	20.000,00	9.665,00	26.415,00	20.000,00	6.415,00
SU 21 / 31	Summe Erträge / Einzahlungen operative Gebarung				47.072,99	40.000,00	7.072,99	43.931,33	40.000,00	3.931,33
1/817000-511000	FRIEDHÖFE- Bezüge VB II	2211	3211	20	10.500,58	11.100,00	-599,42	10.500,58	11.100,00	-599,42
1/817000-580000	FRIEDHÖFE-Ausgleichsf. DGB	2212	3212	20	386,11	500,00	-113,89	386,11	500,00	-113,89
1/817000-582000	FRIEDHÖFE - DGB zur SV	2212	3212	20	2.089,59	2.200,00	-110,41	2.089,59	2.200,00	-110,41
1/817000-582100	Beiträge zur Abfertigungskassa (MV)	2212	3212	20	121,64	200,00	-78,36	121,64	200,00	-78,36
1/817000-592000	Dotierung von Rückstellungen für Jubiläumszuwendungen	2214			196,51	300,00	-103,49			
1/817000-600000	FRIEDHÖFE- Strom	2222	3222	24	1.643,42	3.200,00	-1.556,58	1.643,42	3.200,00	-1.556,58
1/817000-613000	FRIEDHÖFE - Instandhaltungen	2224	3224	24	5.250,04	6.000,00	-749,96	5.250,04	6.000,00	-749,96
1/817000-670000	FRIEDHÖFE - Versicherungen	2222	3222	24	982,90	1.100,00	-117,10	982,90	1.100,00	-117,10
1/817000-680000	Planmäßige Abschreibung	2226			3.805,26	3.800,00	5,26			
1/817000-711000	FRIEDHÖFE - Öffentl. Gebühren	2225	3225	24	2.720,63	3.100,00	-379,37	2.720,63	3.100,00	-379,37
1/817000-728000	FRIEDHÖFE-Steinmetzkosten	2225	3225	24	8.208,00	6.500,00	1.708,00	8.208,00	6.500,00	1.708,00
SU 22 / 32	Summe Aufwendungen / Auszahlungen operative Gebarung				35.904,68	38.000,00	-2.095,32	31.902,91	33.900,00	-1.997,09
SA 0 / SA 1	(0) Nettoergebnis (21 - 22) / (1) Geldfluss operative Gebarung (31 - 32)				11.168,31	2.000,00	9.168,31	12.028,42	6.100,00	5.928,42
SU 23	Summe Haushaltsrücklagen				0,00	0,00	0,00	0,00	0,00	0,00
SA00	Nettoergebnis nach Zuw./Entn. Haushaltsrücklagen (Saldo 0 +/- SU23)				11.168,31	2.000,00	9.168,31			
Investive Gebarung										
SU 33	Summe Einzahlungen investive Gebarung							0,00	0,00	0,00
SU 34	Summe Auszahlungen investive Gebarung							0,00	0,00	0,00
SA2	Saldo (2) Geldfluss aus der Investiven Gebarung (33 - 34)							0,00	0,00	0,00
SA3	Saldo (3) Nettofinanzierungssaldo (Saldo 1 + Saldo 2)							12.028,42	6.100,00	5.928,42
Finanzierungstätigkeit										
SU 35	Summe Einzahlungen aus der Finanzierungstätigkeit							0,00	0,00	0,00
SU 36	Summe Auszahlungen aus der Finanzierungstätigkeit							0,00	0,00	0,00
SA4	Saldo (4) Geldfluss aus der Finanzierungstätigkeit (35 - 36)							0,00	0,00	0,00
SA5	Saldo (5) Geldfluss aus der voranschlagswirksamen Gebarung (Saldo 3 + Saldo 4)							12.028,42	6.100,00	5.928,42
82	Betriebsähnliche Einrichtungen und Betriebe									
820	Wirtschaftshöfe									
820000	Wirtschaftshöfe									
Operative Gebarung										
2/820000+813000	Erträge aus der Auflösung von Investitionszuschüssen (Kapitaltransfers)	2127			600,00		600,00			
2/820000+861000	Neubau Bauhof - Zinsenzuschuß	2121	3121	15	4.312,50	4.300,00	12,50	4.312,50	4.300,00	12,50

		MVAG			Ergebnisrechnung			Finanzierungsrechnung		
		EH	FH	VCQU	RA 2024	VA 2024	RA - VA	RA 2024	VA 2024	RA - VA
2/820000+891000	Sonstige Wertaufholungen / Bestandsvermehrungen am kurzfristigen und langfristigen Vermögen	2117			70.000,00		70.000,00			
6/820000+899000	Entnahmen aus Verrechnungsrücklagen zwischen operativer Gebarung und Projekten	2116	1		82.511,97	84.000,00	-1.488,03			
SU 21 / 31	Summe Erträge / Einzahlungen operative Gebarung				157.424,47	88.300,00	69.124,47	4.312,50	4.300,00	12,50
1/820000-402000	BAUHOF - Verbrauchsgüter	2221	3221	23	10.188,06	12.000,00	-1.811,94	10.188,06	12.000,00	-1.811,94
1/820000-600000	BAUHOF - Strom	2222	3222	24	696,04	600,00	96,04	600,92	600,00	0,92
1/820000-614000	BAUHOF-Instandhaltungen	2224	3224	24	2.996,09	2.000,00	996,09	2.996,09	2.000,00	996,09
1/820000-650000	Neubau Bauhof - Darlehenszinsen	2241	3241	25	6.553,05	6.000,00	553,05	6.553,05	6.000,00	553,05
1/820000-670000	BAUHOF - Versicherung	2222	3222	24	1.101,85	1.700,00	-598,15	1.101,85	1.700,00	-598,15
1/820000-680000	Planmäßige Abschreibung	2226			17.366,69	9.600,00	7.766,69			
1/820000-711000	Bauhof - Öffentliche Gebühren	2225	3225	24	261,57	1.000,00	-738,43	261,57	1.000,00	-738,43
SU 22 / 32	Summe Aufwendungen / Auszahlungen operative Gebarung				39.163,35	32.900,00	6.263,35	21.701,54	23.300,00	-1.598,46
SA 0 / SA 1	(0) Nettoergebnis (21 - 22) / (1) Geldfluss operative Gebarung (31 - 32)				118.261,12	55.400,00	62.861,12	-17.389,04	-19.000,00	1.610,96
SU 23	Summe Haushaltsrücklagen				0,00	0,00	0,00	0,00	0,00	0,00
SA00	Nettoergebnis nach Zuw./Entn. Haushaltsrücklagen (Saldo 0 +/- SU23)				118.261,12	55.400,00	62.861,12			
Investive Gebarung										
6/820000+010000	Verkauf alter Bauhof		3313	1 30				70.000,00	70.000,00	
SU 33	Summe Einzahlungen investive Gebarung							70.000,00	70.000,00	0,00
5/820000-010000	Neubau Bauhof - Baukosten		3413	1 40				208.429,59	209.900,00	-1.470,41
1/820000-042000	BAUHOF - Ausstattung		3415	2 41				17.870,20	20.000,00	-2.129,80
SU 34	Summe Auszahlungen investive Gebarung							226.299,79	229.900,00	-3.600,21
SA2	Saldo (2) Geldfluss aus der Investiven Gebarung (33 - 34)							-156.299,79	-159.900,00	3.600,21
SA3	Saldo (3) Nettofinanzierungssaldo (Saldo 1 + Saldo 2)							-173.688,83	-178.900,00	5.211,17
Finanzierungstätigkeit										
SU 35	Summe Einzahlungen aus der Finanzierungstätigkeit							0,00	0,00	0,00
1/820000-346000	Neubau Bauhof - Tilgung Darlehen		3614	65				10.000,00	10.000,00	
SU 36	Summe Auszahlungen aus der Finanzierungstätigkeit							10.000,00	10.000,00	0,00
SA4	Saldo (4) Geldfluss aus der Finanzierungstätigkeit (35 - 36)							-10.000,00	-10.000,00	0,00
SA5	Saldo (5) Geldfluss aus der voranschlagswirksamen Gebarung (Saldo 3 + Saldo 4)							-183.688,83	-188.900,00	5.211,17
821	Fuhrpark									
821000	Fuhrpark									
Operative Gebarung										
2/821000+803000	Veräußerung von Fahrzeugen und Maschinen	2116		31	6.000,00		6.000,00			
SU 21 / 31	Summe Erträge / Einzahlungen operative Gebarung				6.000,00	0,00	6.000,00	0,00	0,00	0,00

		MVAG			Ergebnisrechnung			Finanzierungsrechnung		
		EH	FH	VCQU	RA 2024	VA 2024	RA - VA	RA 2024	VA 2024	RA - VA
1/821000-452000	Fuhrpark - Treibstoffe	2221	3221	23	15.852,26	14.000,00	1.852,26	15.852,26	14.000,00	1.852,26
1/821000-617000	Fuhrpark - Instandhaltung	2224	3224	24	9.075,71	12.000,00	-2.924,29	9.075,71	12.000,00	-2.924,29
1/821000-650000	Ankauf Lkw - Zinsen	2241	3241	25		100,00	-100,00		100,00	-100,00
1/821000-670000	Fuhrpark-Versicherung	2222	3222	24	4.545,93	11.900,00	-7.354,07	4.545,93	11.900,00	-7.354,07
1/821000-680000	Planmäßige Abschreibung	2226			8.559,16	7.800,00	759,16			
SU 22 / 32	Summe Aufwendungen / Auszahlungen operative Gebarung				38.033,06	45.800,00	-7.766,94	29.473,90	38.000,00	-8.526,10
SA 0 / SA 1	(0) Nettoergebnis (21 - 22) / (1) Geldfluss operative Gebarung (31 - 32)				-32.033,06	-45.800,00	13.766,94	-29.473,90	-38.000,00	8.526,10
SU 23	Summe Haushaltsrücklagen				0,00	0,00	0,00	0,00	0,00	0,00
SA00	Nettoergebnis nach Zuw./Entn. Haushaltsrücklagen (Saldo 0 +/- SU23)				-32.033,06	-45.800,00	13.766,94			
Investive Gebarung										
2/821000+803000	Veräußerung von Fahrzeugen und Maschinen		3314	31				6.000,00		6.000,00
SU 33	Summe Einzahlungen investive Gebarung							6.000,00	0,00	6.000,00
1/821000-040000	Ankauf Fahrzeuge		3414	2 41				11.414,40	12.000,00	-585,60
SU 34	Summe Auszahlungen investive Gebarung							11.414,40	12.000,00	-585,60
SA2	Saldo (2) Geldfluss aus der Investiven Gebarung (33 - 34)							-5.414,40	-12.000,00	6.585,60
SA3	Saldo (3) Nettofinanzierungssaldo (Saldo 1 + Saldo 2)							-34.888,30	-50.000,00	15.111,70
Finanzierungstätigkeit										
SU 35	Summe Einzahlungen aus der Finanzierungstätigkeit							0,00	0,00	0,00
1/821000-346000	Ankauf Lkw - Tilgung Bankdarlehen		3614	65				2.400,00	2.400,00	
SU 36	Summe Auszahlungen aus der Finanzierungstätigkeit							2.400,00	2.400,00	0,00
SA4	Saldo (4) Geldfluss aus der Finanzierungstätigkeit (35 - 36)							-2.400,00	-2.400,00	0,00
SA5	Saldo (5) Geldfluss aus der voranschlagswirksamen Gebarung (Saldo 3 + Saldo 4)							-37.288,30	-52.400,00	15.111,70
84 Liegenschaften, Wohn- und Geschäftsgebäude										
840 Grundbesitz										
840000 Grundbesitz										
Operative Gebarung										
2/840000+801000	Veräußerungen von Grundstücken und Grundstückseinrichtungen	2116		30	14.748,00	111.200,00	-96.452,00			
2/840000+811000	GRUNDBESITZ-VERPACHTUNGEN	2115	3115	14	10.305,13	11.000,00	-694,87	8.855,44	11.000,00	-2.144,56
SU 21 / 31	Summe Erträge / Einzahlungen operative Gebarung				25.053,13	122.200,00	-97.146,87	8.855,44	11.000,00	-2.144,56
1/840000-683000	Verluste aus dem Abgang von Sachanlagen und immateriellen Vermögenswerten	2226			4.987,00		4.987,00			
1/840000-710000	GRUNDBESITZ - Steuern/Abgaben	2225	3225	24	5.766,72	19.000,00	-13.233,28	5.766,72	19.000,00	-13.233,28
1/840000-729000	GRUNDBESITZ - Diverse Kosten	2225	3225	24	20.862,87	25.000,00	-4.137,13	20.862,87	25.000,00	-4.137,13
SU 22 / 32	Summe Aufwendungen / Auszahlungen operative Gebarung				31.616,59	44.000,00	-12.383,41	26.629,59	44.000,00	-17.370,41

		MVAG MVAG VCQU			Ergebnisrechnung			Finanzierungsrechnung		
		EH	FH		RA 2024	VA 2024	RA - VA	RA 2024	VA 2024	RA - VA
SA 0 / SA 1	(0) Nettoergebnis (21 - 22) / (1) Geldfluss operative Gebarung (31 - 32)				-6.563,46	78.200,00	-84.763,46	-17.774,15	-33.000,00	15.225,85
SU 23	Summe Haushaltsrücklagen				0,00	0,00	0,00	0,00	0,00	0,00
SA00	Nettoergebnis nach Zuw./Entn. Haushaltsrücklagen (Saldo 0 +/- SU23)				-6.563,46	78.200,00	-84.763,46			
Investive Gebarung										
2/840000+801000	Veräußerungen von Grundstücken und Grundstückseinrichtungen		3312	30				14.748,00	111.200,00	-96.452,00
SU 33	Summe Einzahlungen investive Gebarung							14.748,00	111.200,00	-96.452,00
1/840000-001000	ANKAUF VON GRUNDSTÜCKEN		3412	2 40				4.599,00	21.000,00	-16.401,00
SU 34	Summe Auszahlungen investive Gebarung							4.599,00	21.000,00	-16.401,00
SA2	Saldo (2) Geldfluss aus der Investiven Gebarung (33 - 34)							10.149,00	90.200,00	-80.051,00
SA3	Saldo (3) Nettofinanzierungssaldo (Saldo 1 + Saldo 2)							-7.625,15	57.200,00	-64.825,15
Finanzierungstätigkeit										
SU 35	Summe Einzahlungen aus der Finanzierungstätigkeit							0,00	0,00	0,00
SU 36	Summe Auszahlungen aus der Finanzierungstätigkeit							0,00	0,00	0,00
SA4	Saldo (4) Geldfluss aus der Finanzierungstätigkeit (35 - 36)							0,00	0,00	0,00
SA5	Saldo (5) Geldfluss aus der voranschlagswirksamen Gebarung (Saldo 3 + Saldo 4)							-7.625,15	57.200,00	-64.825,15
849	Sonstige Liegenschaften									
849000	Sonstige Liegenschaften									
Operative Gebarung										
2/849000+811000	Mieteinnahmen Sendemasten	2115	3115	14	11.640,57	7.600,00	4.040,57	11.640,57	7.600,00	4.040,57
2/849000+829000	Keller-Wohlfühlplatz - Einnahmen	2116	3116	18	6.291,02	5.500,00	791,02	6.291,02	5.500,00	791,02
2/849000+829200	Wohnmobilstellplätze - Einnahmen	2116	3116	18	1.313,00	4.000,00	-2.687,00	1.313,00	4.000,00	-2.687,00
SU 21 / 31	Summe Erträge / Einzahlungen operative Gebarung				19.244,59	17.100,00	2.144,59	19.244,59	17.100,00	2.144,59
1/849000-430000	Keller-Wohlfühlplatz - Aufwendungen	2221	3221	23	6.610,74	4.000,00	2.610,74	6.610,74	4.000,00	2.610,74
1/849000-600010	SONST.LIEGENSCH. - Energie	2222	3222	24	2.869,66	10.200,00	-7.330,34	2.869,66	10.200,00	-7.330,34
1/849000-614000	SONST. LIEGENSCH.-Instandhaltungen	2224	3224	24	17.859,47	25.000,00	-7.140,53	17.859,47	25.000,00	-7.140,53
1/849000-670000	SONST. LIEGENSCH. - Versicherungen	2222	3222	24	2.232,90	2.300,00	-67,10	2.232,90	2.300,00	-67,10
1/849000-680000	Planmäßige Abschreibung	2226			519,09	500,00	19,09			
1/849000-711000	SONST.LIEGENSCH. - Öffentl. Geb.	2225	3225	24	1.278,53	1.500,00	-221,47	1.278,53	1.500,00	-221,47
SU 22 / 32	Summe Aufwendungen / Auszahlungen operative Gebarung				31.370,39	43.500,00	-12.129,61	30.851,30	43.000,00	-12.148,70
SA 0 / SA 1	(0) Nettoergebnis (21 - 22) / (1) Geldfluss operative Gebarung (31 - 32)				-12.125,80	-26.400,00	14.274,20	-11.606,71	-25.900,00	14.293,29
SU 23	Summe Haushaltsrücklagen				0,00	0,00	0,00	0,00	0,00	0,00
SA00	Nettoergebnis nach Zuw./Entn. Haushaltsrücklagen (Saldo 0 +/- SU23)				-12.125,80	-26.400,00	14.274,20			
Investive Gebarung										
SU 33	Summe Einzahlungen investive Gebarung							0,00	0,00	0,00
1/849000-020000	Maschinen und maschinelle Anlagen		3414	2 41					2.500,00	-2.500,00
SU 34	Summe Auszahlungen investive Gebarung							0,00	2.500,00	-2.500,00

		MVAG			Ergebnisrechnung			Finanzierungsrechnung		
		EH	FH	VCQU	RA 2024	VA 2024	RA - VA	RA 2024	VA 2024	RA - VA
SA2	Saldo (2) Geldfluss aus der Investiven Gebarung (33 – 34)							0,00	-2.500,00	2.500,00
SA3	Saldo (3) Nettofinanzierungssaldo (Saldo 1 + Saldo 2)							-11.606,71	-28.400,00	16.793,29
Finanzierungstätigkeit										
SU 35	Summe Einzahlungen aus der Finanzierungstätigkeit							0,00	0,00	0,00
SU 36	Summe Auszahlungen aus der Finanzierungstätigkeit							0,00	0,00	0,00
SA4	Saldo (4) Geldfluss aus der Finanzierungstätigkeit (35 – 36)							0,00	0,00	0,00
SA5	Saldo (5) Geldfluss aus der voranschlagswirksamen Gebarung (Saldo 3 + Saldo 4)							-11.606,71	-28.400,00	16.793,29
85 Betriebe mit marktbestimmter Tätigkeit										
850 Betriebe der Wasserversorgung										
850000 Betriebe der Wasserversorgung										
Operative Gebarung										
SU 21 / 31	Summe Erträge / Einzahlungen operative Gebarung				0,00	0,00	0,00	0,00	0,00	0,00
1/850000-720000	EVN - Gemeindewasserzähler	2225	3225	24	78,44	100,00	-21,56	78,44	100,00	-21,56
SU 22 / 32	Summe Aufwendungen / Auszahlungen operative Gebarung				78,44	100,00	-21,56	78,44	100,00	-21,56
SA 0 / SA 1	(0) Nettoergebnis (21 - 22) / (1) Geldfluss operative Gebarung (31 – 32)				-78,44	-100,00	21,56	-78,44	-100,00	21,56
SU 23	Summe Haushaltsrücklagen				0,00	0,00	0,00	0,00	0,00	0,00
SA00	Nettoergebnis nach Zuw./Entn. Haushaltsrücklagen (Saldo 0 +/- SU23)				-78,44	-100,00	21,56			
Investive Gebarung										
SU 33	Summe Einzahlungen investive Gebarung							0,00	0,00	0,00
SU 34	Summe Auszahlungen investive Gebarung							0,00	0,00	0,00
SA2	Saldo (2) Geldfluss aus der Investiven Gebarung (33 – 34)							0,00	0,00	0,00
SA3	Saldo (3) Nettofinanzierungssaldo (Saldo 1 + Saldo 2)							-78,44	-100,00	21,56
Finanzierungstätigkeit										
SU 35	Summe Einzahlungen aus der Finanzierungstätigkeit							0,00	0,00	0,00
SU 36	Summe Auszahlungen aus der Finanzierungstätigkeit							0,00	0,00	0,00
SA4	Saldo (4) Geldfluss aus der Finanzierungstätigkeit (35 – 36)							0,00	0,00	0,00
SA5	Saldo (5) Geldfluss aus der voranschlagswirksamen Gebarung (Saldo 3 + Saldo 4)							-78,44	-100,00	21,56
851 Betriebe der Abwasserbeseitigung										
851000 Betriebe der Abwasserbeseitigung										
Operative Gebarung										
2/851000+813000	Erträge aus der Auflösung von Investitionszuschüssen (Kapitaltransfers)	2127			7.244,79	6.700,00	544,79			
2/851000+829000	Pumpwerke - Versicherungsersatz	2116	3116		7.971,00		7.971,00	7.971,00		7.971,00
2/851000+850000	ABWASSERBES.-KANALANSCHL.GEB.	2111	3111	10	-146,29		-146,29	-146,29		-146,29
2/851000+852100	ABWASSERBES.-KANALBENÜTZ.GEB.	2113	3113	12	574.347,98	574.000,00	347,98	569.786,62	574.000,00	-4.213,38

		MVAG			Ergebnisrechnung			Finanzierungsrechnung		
		EH	FH	VCQU	RA 2024	VA 2024	RA - VA	RA 2024	VA 2024	RA - VA
2/851000+860000	KANALBAU - Tilgungszuschüsse Kommun	2121	3121	15	1.066,00	900,00	166,00	1.066,00	900,00	166,00
SU 21 / 31	Summe Erträge / Einzahlungen operative Gebarung				590.483,48	581.600,00	8.883,48	578.677,33	574.900,00	3.777,33
1/851000-452000	ABWASSERBES. - Treibstoffe	2221	3221	23	5.502,22	3.500,00	2.002,22	5.502,22	3.500,00	2.002,22
1/851000-456000	ABWASSERBES. - Büromaterial	2221	3221	23	1.652,21	1.200,00	452,21	1.652,21	1.200,00	452,21
1/851000-510000	ABWASSERBES. - Bezüge VB I	2211	3211	20	27.558,10	27.900,00	-341,90	27.558,10	27.900,00	-341,90
1/851000-511000	ABWASSERBES. - Bezüge VB II	2211	3211	20	47.051,85	46.500,00	551,85	47.051,85	46.500,00	551,85
1/851000-565000	Mehrleistungsvergütungen	2211	3211		104,58		104,58	104,58		104,58
1/851000-580000	KANAL-Ausgleichsf. DGB	2212	3212	20	2.752,68	2.800,00	-47,32	2.752,68	2.800,00	-47,32
1/851000-582000	KANAL - DGB zur SV	2212	3212	20	13.255,04	13.200,00	55,04	13.255,04	13.200,00	55,04
1/851000-582100	Beiträge zur Abfertigungskassa (MV)	2212	3212	20	215,37	300,00	-84,63	215,37	300,00	-84,63
1/851000-591000	Dotierung von Rückstellungen für Abfertigungen	2214				5.000,00	-5.000,00			
1/851000-592000	Dotierung von Rückstellungen für Jubiläumsszuwendungen	2214			2.548,63	2.400,00	148,63			
1/851000-600000	ABWASSERBES.-Strom Pumpwerke	2222	3222	24	5.224,27	8.400,00	-3.175,73	5.224,27	8.400,00	-3.175,73
1/851000-600010	ABWASSERBES. - Strom Amt	2222	3222	24	308,57	2.500,00	-2.191,43	308,57	2.500,00	-2.191,43
1/851000-600100	ABWASSERBES. - Beheizung Amt	2222	3222	24	853,19	1.100,00	-246,81	853,19	1.100,00	-246,81
1/851000-612000	Instandhaltung Kanalisationsanlagen	2224	3224	24	15.088,22	25.000,00	-9.911,78	15.088,22	25.000,00	-9.911,78
1/851000-617000	ABWASSERBES. - Instandh. Fahrzeuge	2224	3224	24	3.098,58	3.800,00	-701,42	3.098,58	3.800,00	-701,42
1/851000-618000	ABWASSERBES. - Instandh. Büroeinr.	2224	3224	24	2.658,25	2.400,00	258,25	2.658,25	2.400,00	258,25
1/851000-631000	ABWASSERBES. - Telefongeb.	2222	3222	24	867,51	700,00	167,51	867,51	700,00	167,51
1/851000-650000	ABWASSERBES.-Kreditzinsen	2241	3241	25	1.682,81	1.600,00	82,81	1.682,81	1.600,00	82,81
1/851000-670000	ABWASSERBES.-Versich. Pumpw.	2222	3222	24	4.863,99	5.900,00	-1.036,01	4.863,99	5.900,00	-1.036,01
1/851000-670100	ABWASSERBES. - Versich. allgemein	2222	3222	24	1.119,23	1.200,00	-80,77	1.119,23	1.200,00	-80,77
1/851000-680000	Planmäßige Abschreibung	2226			59.576,31	56.000,00	3.576,31			
1/851000-710000	Öffentliche Abgaben, ohne Gebühren	2225	3225	24	5.061,15	5.100,00	-38,85	5.061,15	5.100,00	-38,85
1/851000-724000	ABWASSER - Reisegebühren+Diäten	2225	3225	24	360,01	700,00	-339,99	360,01	700,00	-339,99
1/851000-752000	ABWASSERBES.-Beitr. Abwasserv.	2231	3231	26	243.722,30	246.800,00	-3.077,70	243.722,30	246.800,00	-3.077,70
SU 22 / 32	Summe Aufwendungen / Auszahlungen operative Gebarung				445.125,07	464.000,00	-18.874,93	383.000,13	400.600,00	-17.599,87
SA 0 / SA 1	(0) Nettoergebnis (21 - 22) / (1) Geldfluss operative Gebarung (31 - 32)				145.358,41	117.600,00	27.758,41	195.677,20	174.300,00	21.377,20
1/851000-794001	Kanal - Zuweisung Erneuerungsrücklage	2401				50.000,00	-50.000,00			
SU 23	Summe Haushaltsrücklagen				0,00	-50.000,00	50.000,00	0,00	0,00	0,00
SA00	Nettoergebnis nach Zuw./Entn. Haushaltsrücklagen (Saldo 0 +/- SU23)				145.358,41	67.600,00	77.758,41			
Investive Gebarung										
2/851000+307000	ABWASSERBES. - Kanalanschlußgebühren		3334	34				24.086,80	15.000,00	9.086,80
SU 33	Summe Einzahlungen investive Gebarung							24.086,80	15.000,00	9.086,80
1/851000-020000	Anschaffung für Pumpwerke		3414	41				6.700,30	13.000,00	-6.299,70

		MVAG			Ergebnisrechnung			Finanzierungsrechnung		
		EH	FH	VCQU	RA 2024	VA 2024	RA - VA	RA 2024	VA 2024	RA - VA
1/851000-070000	Erstellung Kanalkataster		3411	2 42				79.722,56	52.000,00	27.722,56
SU 34	Summe Auszahlungen investive Gebarung							86.422,86	65.000,00	21.422,86
SA2	Saldo (2) Geldfluss aus der Investiven Gebarung (33 – 34)							-62.336,06	-50.000,00	-12.336,06
SA3	Saldo (3) Nettofinanzierungssaldo (Saldo 1 + Saldo 2)							133.341,14	124.300,00	9.041,14
Finanzierungstätigkeit										
SU 35	Summe Einzahlungen aus der Finanzierungstätigkeit							0,00	0,00	0,00
1/851000-341000	ABWASSERBES. - Tilgung W.W.F.		3611	64				14.035,55	14.000,00	35,55
SU 36	Summe Auszahlungen aus der Finanzierungstätigkeit							14.035,55	14.000,00	35,55
SA4	Saldo (4) Geldfluss aus der Finanzierungstätigkeit (35 – 36)							-14.035,55	-14.000,00	-35,55
SA5	Saldo (5) Geldfluss aus der voranschlagswirksamen Gebarung (Saldo 3 + Saldo 4)							119.305,59	110.300,00	9.005,59
851100	Betriebe der Abwasserbeseitigung									
Operative Gebarung										
SU 21 / 31	Summe Erträge / Einzahlungen operative Gebarung				0,00	0,00	0,00	0,00	0,00	0,00
1/851100-650000	KANALBAU - Darlehenszinsen		2241	3241		5.000,00	-5.000,00		5.000,00	-5.000,00
SU 22 / 32	Summe Aufwendungen / Auszahlungen operative Gebarung				0,00	5.000,00	-5.000,00	0,00	5.000,00	-5.000,00
SA 0 / SA 1	(0) Nettoergebnis (21 - 22) / (1) Geldfluss operative Gebarung (31 – 32)				0,00	-5.000,00	5.000,00	0,00	-5.000,00	5.000,00
SU 23	Summe Haushaltsrücklagen				0,00	0,00	0,00	0,00	0,00	0,00
SA00	Nettoergebnis nach Zuw./Entn. Haushaltsrücklagen (Saldo 0 +/- SU23)				0,00	-5.000,00	5.000,00			
Investive Gebarung										
SU 33	Summe Einzahlungen investive Gebarung							0,00	0,00	0,00
5/851100-004000	Kanalbau - Baukosten		3412	1				102.283,28	250.000,00	-147.716,72
SU 34	Summe Auszahlungen investive Gebarung							102.283,28	250.000,00	-147.716,72
SA2	Saldo (2) Geldfluss aus der Investiven Gebarung (33 – 34)							-102.283,28	-250.000,00	147.716,72
SA3	Saldo (3) Nettofinanzierungssaldo (Saldo 1 + Saldo 2)							-102.283,28	-255.000,00	152.716,72
Finanzierungstätigkeit										
6/851100+346000	Kanalbau - Darlehensaufnahme		3514	1					250.000,00	-250.000,00
SU 35	Summe Einzahlungen aus der Finanzierungstätigkeit							0,00	250.000,00	-250.000,00
1/851100-346000	KANALBAU - Tilgung Bankdarlehen		3614						6.200,00	-6.200,00
SU 36	Summe Auszahlungen aus der Finanzierungstätigkeit							0,00	6.200,00	-6.200,00
SA4	Saldo (4) Geldfluss aus der Finanzierungstätigkeit (35 – 36)							0,00	243.800,00	-243.800,00
SA5	Saldo (5) Geldfluss aus der voranschlagswirksamen Gebarung (Saldo 3 + Saldo 4)							-102.283,28	-11.200,00	-91.083,28
852	Betriebe der Müllbeseitigung									
852000	Betriebe der Müllbeseitigung									
Operative Gebarung										
2/852000+829000	MÜLLDEPONIE-Ersatz Abfallverb.	2116	3116	18	4.566,86	4.600,00	-33,14	4.566,86	4.600,00	-33,14
2/852000+852000	Bauschuttdeponie - Gebühren Hadres	2113	3113	12	26.072,54	41.100,00	-15.027,46	25.835,58	41.100,00	-15.264,42

		MVAG MVAG VCQU			Ergebnisrechnung			Finanzierungsrechnung		
		EH	FH		RA 2024	VA 2024	RA - VA	RA 2024	VA 2024	RA - VA
2/852000+852200	Bauschuttdeponie - Gebühren Alberndorf	2113	3113	12	12.087,33	7.000,00	5.087,33	12.087,33	7.000,00	5.087,33
2/852000+861010	Landestransfer Gebührenbremse 2024	2121	3121		29.234,00	29.300,00	-66,00	29.234,00	29.300,00	-66,00
SU 21 / 31	Summe Erträge / Einzahlungen operative Gebarung				71.960,73	82.000,00	-10.039,27	71.723,77	82.000,00	-10.276,23
1/852000-511000	Deponie - Bezüge VB II	2211	3211	20	6.323,26	6.400,00	-76,74	6.323,26	6.400,00	-76,74
1/852000-565000	Mehrleistungsvergütungen	2211	3211		22,18		22,18	22,18		22,18
1/852000-580000	DEPONIE-Ausgleichsf. DGB	2212	3212	20	233,36	300,00	-66,64	233,36	300,00	-66,64
1/852000-582000	DEPONIE - DGB zur SV	2212	3212	20	1.261,16	1.300,00	-38,84	1.261,16	1.300,00	-38,84
1/852000-582100	Beiträge zur Abfertigungskassa (MV)	2212	3212	20	45,67	100,00	-54,33	45,67	100,00	-54,33
1/852000-591000	Dotierung von Rückstellungen für Abfertigungen	2214				300,00	-300,00			
1/852000-592000	Dotierung von Rückstellungen für Jubiläumszuwendungen	2214			237,47	300,00	-62,53			
1/852000-670000	Deponie - Versicherung	2222	3222	24	98,82	100,00	-1,18	98,82	100,00	-1,18
1/852000-680000	Planmäßige Abschreibung	2226			1.009,03	1.000,00	9,03			
1/852000-724000	Reisegebühren	2225	3225	24	71,62	200,00	-128,38	71,62	200,00	-128,38
1/852000-728000	DEPONIE - Betriebskosten	2225	3225	24	6.496,27	34.500,00	-28.003,73	6.496,27	34.500,00	-28.003,73
1/852000-755000	Gebührenbremse - Auszahlung	2233	3233		29.234,00	29.300,00	-66,00	29.234,00	29.300,00	-66,00
SU 22 / 32	Summe Aufwendungen / Auszahlungen operative Gebarung				45.032,84	73.800,00	-28.767,16	43.786,34	72.200,00	-28.413,66
SA 0 / SA 1	(0) Nettoergebnis (21 - 22) / (1) Geldfluss operative Gebarung (31 - 32)				26.927,89	8.200,00	18.727,89	27.937,43	9.800,00	18.137,43
SU 23	Summe Haushaltsrücklagen				0,00	0,00	0,00	0,00	0,00	0,00
SA00	Nettoergebnis nach Zuw./Entn. Haushaltsrücklagen (Saldo 0 +/- SU23)				26.927,89	8.200,00	18.727,89			
Investive Gebarung										
SU 33	Summe Einzahlungen investive Gebarung							0,00	0,00	0,00
SU 34	Summe Auszahlungen investive Gebarung							0,00	0,00	0,00
SA2	Saldo (2) Geldfluss aus der Investiven Gebarung (33 - 34)							0,00	0,00	0,00
SA3	Saldo (3) Nettofinanzierungssaldo (Saldo 1 + Saldo 2)							27.937,43	9.800,00	18.137,43
Finanzierungstätigkeit										
SU 35	Summe Einzahlungen aus der Finanzierungstätigkeit							0,00	0,00	0,00
SU 36	Summe Auszahlungen aus der Finanzierungstätigkeit							0,00	0,00	0,00
SA4	Saldo (4) Geldfluss aus der Finanzierungstätigkeit (35 - 36)							0,00	0,00	0,00
SA5	Saldo (5) Geldfluss aus der voranschlagswirksamen Gebarung (Saldo 3 + Saldo 4)							27.937,43	9.800,00	18.137,43
853	Betriebe für die Errichtung und Verwaltung von Wohn- und Geschäftsgebäuden									
853000	Betriebe für Wohn- und Geschäftsgebäude									
Operative Gebarung										
2/853000+811000	WOHNBAU-Miete GÜP UM.	2115	3115	14	3.922,08	3.900,00	22,08	3.922,08	3.900,00	22,08
2/853000+829000	GÜP UM - Versicherungsschadenersatz	2116	3116		5.267,75		5.267,75	5.267,75		5.267,75
SU 21 / 31	Summe Erträge / Einzahlungen operative Gebarung				9.189,83	3.900,00	5.289,83	9.189,83	3.900,00	5.289,83
1/853000-614000	WOHNBAU - Instandhaltung Gebäude	2224	3224	24	2.263,91	1.000,00	1.263,91	2.263,91	1.000,00	1.263,91

		MVAG			Ergebnisrechnung			Finanzierungsrechnung		
		EH	FH	VCQU	RA 2024	VA 2024	RA - VA	RA 2024	VA 2024	RA - VA
1/853000-650000	WOHNBAU - Kreditzinsen	2241	3241	25	1,41	100,00	-98,59	1,41	100,00	-98,59
1/853000-670000	GÜP UM - Versicherung	2222	3222	24	2.331,72	2.400,00	-68,28	2.331,72	2.400,00	-68,28
1/853000-680000	Planmäßige Abschreibung	2226			4.118,05	4.100,00	18,05			
SU 22 / 32	Summe Aufwendungen / Auszahlungen operative Gebarung				8.715,09	7.600,00	1.115,09	4.597,04	3.500,00	1.097,04
SA 0 / SA 1	(0) Nettoergebnis (21 - 22) / (1) Geldfluss operative Gebarung (31 - 32)				474,74	-3.700,00	4.174,74	4.592,79	400,00	4.192,79
SU 23	Summe Haushaltsrücklagen				0,00	0,00	0,00	0,00	0,00	0,00
SA00	Nettoergebnis nach Zuw./Entn. Haushaltsrücklagen (Saldo 0 +/- SU23)				474,74	-3.700,00	4.174,74			
Investive Gebarung										
SU 33	Summe Einzahlungen investive Gebarung							0,00	0,00	0,00
SU 34	Summe Auszahlungen investive Gebarung							0,00	0,00	0,00
SA2	Saldo (2) Geldfluss aus der Investiven Gebarung (33 - 34)							0,00	0,00	0,00
SA3	Saldo (3) Nettofinanzierungssaldo (Saldo 1 + Saldo 2)							4.592,79	400,00	4.192,79
Finanzierungstätigkeit										
SU 35	Summe Einzahlungen aus der Finanzierungstätigkeit							0,00	0,00	0,00
1/853000-346000	WOHNBAU - Tilgung Darlehen		3614	65				564,06	600,00	-35,94
SU 36	Summe Auszahlungen aus der Finanzierungstätigkeit							564,06	600,00	-35,94
SA4	Saldo (4) Geldfluss aus der Finanzierungstätigkeit (35 - 36)							-564,06	-600,00	35,94
SA5	Saldo (5) Geldfluss aus der voranschlagswirksamen Gebarung (Saldo 3 + Saldo 4)							4.028,73	-200,00	4.228,73
87	Wirtschaftliche Unternehmungen									
870	Elektrizitätsversorgung									
870000	Elektrizitätsversorgung									
Operative Gebarung										
2/870000+813000	Erträge aus der Auflösung von Investitionszuschüssen (Kapitaltransfers)		2127		1.348,28	1.300,00	48,28			
SU 21 / 31	Summe Erträge / Einzahlungen operative Gebarung				1.348,28	1.300,00	48,28	0,00	0,00	0,00
1/870000-680000	Planmäßige Abschreibung	2226			6.448,93	6.400,00	48,93			
SU 22 / 32	Summe Aufwendungen / Auszahlungen operative Gebarung				6.448,93	6.400,00	48,93	0,00	0,00	0,00
SA 0 / SA 1	(0) Nettoergebnis (21 - 22) / (1) Geldfluss operative Gebarung (31 - 32)				-5.100,65	-5.100,00	-0,65	0,00	0,00	0,00
SU 23	Summe Haushaltsrücklagen				0,00	0,00	0,00	0,00	0,00	0,00
SA00	Nettoergebnis nach Zuw./Entn. Haushaltsrücklagen (Saldo 0 +/- SU23)				-5.100,65	-5.100,00	-0,65			
Investive Gebarung										
SU 33	Summe Einzahlungen investive Gebarung							0,00	0,00	0,00
SU 34	Summe Auszahlungen investive Gebarung							0,00	0,00	0,00
SA2	Saldo (2) Geldfluss aus der Investiven Gebarung (33 - 34)							0,00	0,00	0,00
SA3	Saldo (3) Nettofinanzierungssaldo (Saldo 1 + Saldo 2)							0,00	0,00	0,00

	MVAG		VCQU	Ergebnisrechnung			Finanzierungsrechnung		
	EH	FH		RA 2024	VA 2024	RA - VA	RA 2024	VA 2024	RA - VA
Finanzierungstätigkeit									
SU 35							0,00	0,00	0,00
	Summe Einzahlungen aus der Finanzierungstätigkeit								
SU 36							0,00	0,00	0,00
	Summe Auszahlungen aus der Finanzierungstätigkeit								
SA4							0,00	0,00	0,00
	Saldo (4) Geldfluss aus der Finanzierungstätigkeit (35 – 36)								
SA5							0,00	0,00	0,00
	Saldo (5) Geldfluss aus der voranschlagswirksamen Gebarung (Saldo 3 + Saldo 4)								

		MVAG	MVAG	VCQU	Ergebnisrechnung			Finanzierungsrechnung		
		EH	FH		RA 2024	VA 2024	RA - VA	RA 2024	VA 2024	RA - VA
9 Finanzwirtschaft										
90	Gesonderte Verwaltung									
900	Gesonderte Verwaltung									
900000	Gesonderte Verwaltung									
Operative Gebarung										
2/900000+829000	Nicht behobener Jagdpacht	2116	3116	18	9.362,53	8.700,00	662,53	9.362,53	8.700,00	662,53
SU 21 / 31	Summe Erträge / Einzahlungen operative Gebarung				9.362,53	8.700,00	662,53	9.362,53	8.700,00	662,53
1/900000-799000	Zuweisungen an Verrechnungsrücklagen zwischen operativer Gebarung und Projekten	2225				93.000,00	-93.000,00			
SU 22 / 32	Summe Aufwendungen / Auszahlungen operative Gebarung				0,00	93.000,00	-93.000,00	0,00	0,00	0,00
SA 0 / SA 1	(0) Nettoergebnis (21 - 22) / (1) Geldfluss operative Gebarung (31 - 32)				9.362,53	-84.300,00	93.662,53	9.362,53	8.700,00	662,53
SU 23	Summe Haushaltsrücklagen				0,00	0,00	0,00	0,00	0,00	0,00
SA00	Nettoergebnis nach Zuw./Entn. Haushaltsrücklagen (Saldo 0 +/- SU23)				9.362,53	-84.300,00	93.662,53			
Investive Gebarung										
SU 33	Summe Einzahlungen investive Gebarung							0,00	0,00	0,00
SU 34	Summe Auszahlungen investive Gebarung							0,00	0,00	0,00
SA2	Saldo (2) Geldfluss aus der Investiven Gebarung (33 - 34)							0,00	0,00	0,00
SA3	Saldo (3) Nettofinanzierungssaldo (Saldo 1 + Saldo 2)							9.362,53	8.700,00	662,53
Finanzierungstätigkeit										
SU 35	Summe Einzahlungen aus der Finanzierungstätigkeit							0,00	0,00	0,00
SU 36	Summe Auszahlungen aus der Finanzierungstätigkeit							0,00	0,00	0,00
SA4	Saldo (4) Geldfluss aus der Finanzierungstätigkeit (35 - 36)							0,00	0,00	0,00
SA5	Saldo (5) Geldfluss aus der voranschlagswirksamen Gebarung (Saldo 3 + Saldo 4)							9.362,53	8.700,00	662,53
91	Kapitalvermögen und Stiftungen ohne eigene Rechtspersönlichkeit									
910	Geldverkehr									
910000	Geldverkehr									
Operative Gebarung										
2/910000+823000	GELDVERKEHR-GIRO ZINSEN	2131	3131	14	56,09	100,00	-43,91	56,09	100,00	-43,91
2/910000+829000	SONSTIGE EINNAHMEN	2116	3116	18	3.196,85	3.500,00	-303,15	3.196,85	3.500,00	-303,15
SU 21 / 31	Summe Erträge / Einzahlungen operative Gebarung				3.252,94	3.600,00	-347,06	3.252,94	3.600,00	-347,06
1/910000-650000	GELDVERKEHR - ZINSEN	2241	3241	25	341,85	900,00	-558,15	341,85	900,00	-558,15
1/910000-659000	GELDVERKEHRSSPESEN (GEBÜHREN)	2244	3244	24	3.140,59	2.000,00	1.140,59	3.140,59	2.000,00	1.140,59
1/910000-710000	KAPITALERTRAGSSTEUER	2225	3225	24	14,04	100,00	-85,96	14,04	100,00	-85,96

		MVAG MVAG VCQU			Ergebnisrechnung			Finanzierungsrechnung		
		EH	FH	VCQU	RA 2024	VA 2024	RA - VA	RA 2024	VA 2024	RA - VA
1/910000-729000	SONSTIGE AUSGABEN	2225	3225	24	722,05	500,00	222,05	722,05	500,00	222,05
SU 22 / 32	Summe Aufwendungen / Auszahlungen operative Gebarung				4.218,53	3.500,00	718,53	4.218,53	3.500,00	718,53
SA 0 / SA 1	(0) Nettoergebnis (21 - 22) / (1) Geldfluss operative Gebarung (31 - 32)				-965,59	100,00	-1.065,59	-965,59	100,00	-1.065,59
SU 23	Summe Haushaltsrücklagen				0,00	0,00	0,00	0,00	0,00	0,00
SA00	Nettoergebnis nach Zuw./Entn. Haushaltsrücklagen (Saldo 0 +/- SU23)				-965,59	100,00	-1.065,59			
Investive Gebarung										
SU 33	Summe Einzahlungen investive Gebarung							0,00	0,00	0,00
SU 34	Summe Auszahlungen investive Gebarung							0,00	0,00	0,00
SA2	Saldo (2) Geldfluss aus der Investiven Gebarung (33 - 34)							0,00	0,00	0,00
SA3	Saldo (3) Nettofinanzierungssaldo (Saldo 1 + Saldo 2)							-965,59	100,00	-1.065,59
Finanzierungstätigkeit										
SU 35	Summe Einzahlungen aus der Finanzierungstätigkeit							0,00	0,00	0,00
SU 36	Summe Auszahlungen aus der Finanzierungstätigkeit							0,00	0,00	0,00
SA4	Saldo (4) Geldfluss aus der Finanzierungstätigkeit (35 - 36)							0,00	0,00	0,00
SA5	Saldo (5) Geldfluss aus der voranschlagswirksamen Gebarung (Saldo 3 + Saldo 4)							-965,59	100,00	-1.065,59
92 Öffentliche Abgaben										
920	Ausschließliche Gemeindeabgaben									
920000	Ausschließliche Gemeindeabgaben									
Operative Gebarung										
2/920000+810000	Gerichtsgebühren - Rückersätze	2114	3114	13	3.078,77	300,00	2.778,77	2.262,77	300,00	1.962,77
2/920000+829000	Nicht behobene Steuerguthaben	2116	3116	18		100,00	-100,00		100,00	-100,00
2/920000+830000	GDE.ABGABEN-GRUNDSTEUER A	2111	3111	10	41.828,10	43.500,00	-1.671,90	39.753,61	43.500,00	-3.746,39
2/920000+831000	GDE.ABGABEN-GRUNDSTEUER B	2111	3111	10	116.122,93	87.000,00	29.122,93	117.814,87	87.000,00	30.814,87
2/920000+833100	KOMMUNALSTEUER	2111	3111	10	151.785,21	145.000,00	6.785,21	151.785,21	145.000,00	6.785,21
2/920000+838000	GDE.ABGABE-HUNDEABGABE	2111	3111	10	6.206,54	6.300,00	-93,46	6.036,49	6.300,00	-263,51
2/920000+841000	GDE.ABGABEN-Gebrauchsabgabe	2111	3111	10	32.702,89	32.800,00	-97,11	32.758,35	32.800,00	-41,65
2/920000+849000	GDE.ABGABEN-MAHNG.-VERS PÄT.Z.	2111	3111	10	1.305,24	900,00	405,24	1.230,99	900,00	330,99
2/920000+850000	GDE.ABGABEN-AUF SCHLIESS.BEITR.	2111	3111	10	20.377,06	45.000,00	-24.622,94	20.608,36	45.000,00	-24.391,64
2/920000+856000	GDE.ABGABEN- VERWALTUNGSABGABEN	2111	3111	10	8.081,73	5.000,00	3.081,73	7.956,53	5.000,00	2.956,53
2/920000+857000	GDE.ABGABEN- KOMMISSIONSGEBÜHR.	2111	3111	10		100,00	-100,00		100,00	-100,00
SU 21 / 31	Summe Erträge / Einzahlungen operative Gebarung				381.488,47	366.000,00	15.488,47	380.207,18	366.000,00	14.207,18
1/920000-640000	Rechtskosten	2222	3222	24	3.062,50	500,00	2.562,50	3.062,50	500,00	2.562,50
1/920000-720000	Kosten d.Abgabeneinh.(Verband)	2225	3225	24	3.794,64	3.700,00	94,64	3.794,64	3.700,00	94,64
SU 22 / 32	Summe Aufwendungen / Auszahlungen operative Gebarung				6.857,14	4.200,00	2.657,14	6.857,14	4.200,00	2.657,14
SA 0 / SA 1	(0) Nettoergebnis (21 - 22) / (1) Geldfluss operative Gebarung (31 - 32)				374.631,33	361.800,00	12.831,33	373.350,04	361.800,00	11.550,04

		MVAG			Ergebnisrechnung			Finanzierungsrechnung		
		EH	FH	VCQU	RA 2024	VA 2024	RA - VA	RA 2024	VA 2024	RA - VA
SU 23	Summe Haushaltsrücklagen				0,00	0,00	0,00	0,00	0,00	0,00
SA00	Nettoergebnis nach Zuw./Entn. Haushaltsrücklagen (Saldo 0 +/- SU23)				374.631,33	361.800,00	12.831,33			
Investive Gebarung										
SU 33	Summe Einzahlungen investive Gebarung							0,00	0,00	0,00
SU 34	Summe Auszahlungen investive Gebarung							0,00	0,00	0,00
SA2	Saldo (2) Geldfluss aus der Investiven Gebarung (33 – 34)							0,00	0,00	0,00
SA3	Saldo (3) Nettofinanzierungssaldo (Saldo 1 + Saldo 2)							373.350,04	361.800,00	11.550,04
Finanzierungstätigkeit										
SU 35	Summe Einzahlungen aus der Finanzierungstätigkeit							0,00	0,00	0,00
SU 36	Summe Auszahlungen aus der Finanzierungstätigkeit							0,00	0,00	0,00
SA4	Saldo (4) Geldfluss aus der Finanzierungstätigkeit (35 – 36)							0,00	0,00	0,00
SA5	Saldo (5) Geldfluss aus der voranschlagswirksamen Gebarung (Saldo 3 + Saldo 4)							373.350,04	361.800,00	11.550,04
921	Zwischen Ländern und Gemeinden geteilte Abgaben									
921000	Zwischen Ländern und Gemeinden geteilte Abgaben									
Operative Gebarung										
2/921000+834000	Fremdenverkehrsabgaben	2111	3111	10	531,95	100,00	431,95	531,95	100,00	431,95
2/921000+861000	Ersatzleistung Interessentenbeiträge	2121	3121	15	9.159,61		9.159,61	9.159,61		9.159,61
SU 21 / 31	Summe Erträge / Einzahlungen operative Gebarung				9.691,56	100,00	9.591,56	9.691,56	100,00	9.591,56
SU 22 / 32	Summe Aufwendungen / Auszahlungen operative Gebarung				0,00	0,00	0,00	0,00	0,00	0,00
SA 0 / SA 1	(0) Nettoergebnis (21 - 22) / (1) Geldfluss operative Gebarung (31 – 32)				9.691,56	100,00	9.591,56	9.691,56	100,00	9.591,56
SU 23	Summe Haushaltsrücklagen				0,00	0,00	0,00	0,00	0,00	0,00
SA00	Nettoergebnis nach Zuw./Entn. Haushaltsrücklagen (Saldo 0 +/- SU23)				9.691,56	100,00	9.591,56			
Investive Gebarung										
SU 33	Summe Einzahlungen investive Gebarung							0,00	0,00	0,00
SU 34	Summe Auszahlungen investive Gebarung							0,00	0,00	0,00
SA2	Saldo (2) Geldfluss aus der Investiven Gebarung (33 – 34)							0,00	0,00	0,00
SA3	Saldo (3) Nettofinanzierungssaldo (Saldo 1 + Saldo 2)							9.691,56	100,00	9.591,56
Finanzierungstätigkeit										
SU 35	Summe Einzahlungen aus der Finanzierungstätigkeit							0,00	0,00	0,00
SU 36	Summe Auszahlungen aus der Finanzierungstätigkeit							0,00	0,00	0,00
SA4	Saldo (4) Geldfluss aus der Finanzierungstätigkeit (35 – 36)							0,00	0,00	0,00
SA5	Saldo (5) Geldfluss aus der voranschlagswirksamen Gebarung (Saldo 3 + Saldo 4)							9.691,56	100,00	9.591,56

		MVAG			Ergebnisrechnung			Finanzierungsrechnung		
		EH	FH	VCQU	RA 2024	VA 2024	RA - VA	RA 2024	VA 2024	RA - VA
925	Ertragsanteile an gemeinschaftlichen Bundesabgaben									
925000	Ertragsanteile an gemeinschaftliche n Bundesabgaben									
Operative Gebarung										
2/925000+859400	ERTRAGSANTEILE n. a.B.S.	2112	3112	11	1.780.271,85	1.803.000,00	-22.728,15	1.780.271,85	1.803.000,00	-22.728,15
SU 21 / 31	Summe Erträge / Einzahlungen operative Gebarung				1.780.271,85	1.803.000,00	-22.728,15	1.780.271,85	1.803.000,00	-22.728,15
SU 22 / 32	Summe Aufwendungen / Auszahlungen operative Gebarung				0,00	0,00	0,00	0,00	0,00	0,00
SA 0 / SA 1	(0) Nettoergebnis (21 - 22) / (1) Geldfluss operative Gebarung (31 – 32)				1.780.271,85	1.803.000,00	-22.728,15	1.780.271,85	1.803.000,00	-22.728,15
SU 23	Summe Haushaltsrücklagen				0,00	0,00	0,00	0,00	0,00	0,00
SA00	Nettoergebnis nach Zuw./Entn. Haushaltsrücklagen (Saldo 0 +/- SU23)				1.780.271,85	1.803.000,00	-22.728,15			
Investive Gebarung										
SU 33	Summe Einzahlungen investive Gebarung							0,00	0,00	0,00
SU 34	Summe Auszahlungen investive Gebarung							0,00	0,00	0,00
SA2	Saldo (2) Geldfluss aus der Investiven Gebarung (33 – 34)							0,00	0,00	0,00
SA3	Saldo (3) Nettofinanzierungssaldo (Saldo 1 + Saldo 2)							1.780.271,85	1.803.000,00	-22.728,15
Finanzierungstätigkeit										
SU 35	Summe Einzahlungen aus der Finanzierungstätigkeit							0,00	0,00	0,00
SU 36	Summe Auszahlungen aus der Finanzierungstätigkeit							0,00	0,00	0,00
SA4	Saldo (4) Geldfluss aus der Finanzierungstätigkeit (35 – 36)							0,00	0,00	0,00
SA5	Saldo (5) Geldfluss aus der voranschlagswirksamen Gebarung (Saldo 3 + Saldo 4)							1.780.271,85	1.803.000,00	-22.728,15
94	Finanzzuweisungen und Zuschüsse									
940	Bedarfszuweisungen									
940000	Bedarfszuweisungen									
Operative Gebarung										
2/940000+861000	BZ I	2121	3121	15	192.024,40	187.100,00	4.924,40	192.024,40	187.100,00	4.924,40
SU 21 / 31	Summe Erträge / Einzahlungen operative Gebarung				192.024,40	187.100,00	4.924,40	192.024,40	187.100,00	4.924,40
SU 22 / 32	Summe Aufwendungen / Auszahlungen operative Gebarung				0,00	0,00	0,00	0,00	0,00	0,00
SA 0 / SA 1	(0) Nettoergebnis (21 - 22) / (1) Geldfluss operative Gebarung (31 – 32)				192.024,40	187.100,00	4.924,40	192.024,40	187.100,00	4.924,40
SU 23	Summe Haushaltsrücklagen				0,00	0,00	0,00	0,00	0,00	0,00
SA00	Nettoergebnis nach Zuw./Entn. Haushaltsrücklagen (Saldo 0 +/- SU23)				192.024,40	187.100,00	4.924,40			
Investive Gebarung										
SU 33	Summe Einzahlungen investive Gebarung							0,00	0,00	0,00
SU 34	Summe Auszahlungen investive Gebarung							0,00	0,00	0,00
SA2	Saldo (2) Geldfluss aus der Investiven Gebarung (33 – 34)							0,00	0,00	0,00
SA3	Saldo (3) Nettofinanzierungssaldo (Saldo 1 + Saldo 2)							192.024,40	187.100,00	4.924,40

		MVAG	MVAG	VCQU	Ergebnisrechnung			Finanzierungsrechnung		
		EH	FH		RA 2024	VA 2024	RA - VA	RA 2024	VA 2024	RA - VA
Finanzierungstätigkeit										
SU 35	Summe Einzahlungen aus der Finanzierungstätigkeit							0,00	0,00	0,00
SU 36	Summe Auszahlungen aus der Finanzierungstätigkeit							0,00	0,00	0,00
SA4	Saldo (4) Geldfluss aus der Finanzierungstätigkeit (35 – 36)							0,00	0,00	0,00
SA5	Saldo (5) Geldfluss aus der voranschlagswirksamen Gebarung (Saldo 3 + Saldo 4)							192.024,40	187.100,00	4.924,40
941	Sonstige Finanzaufweisungen nach dem FAG									
941000	Sonstige Finanzaufweisungen nach dem FAG									
Operative Gebarung										
2/941000+860010	FZ des Bundes nach FAG 2024 (§25)	2121	3121		15.926,00	15.900,00	26,00	15.926,00	15.900,00	26,00
2/941000+860020	FZ des Bundes nach FAG 2024 (§26)	2121	3121		63.203,00	63.200,00	3,00	63.203,00	63.200,00	3,00
2/941000+860030	FZ des Bundes nach FAG 2024 (§23)- Zukunftsfonds	2121	3121			110.000,00	-110.000,00		110.000,00	-110.000,00
SU 21 / 31	Summe Erträge / Einzahlungen operative Gebarung				79.129,00	189.100,00	-109.971,00	79.129,00	189.100,00	-109.971,00
SU 22 / 32	Summe Aufwendungen / Auszahlungen operative Gebarung				0,00	0,00	0,00	0,00	0,00	0,00
SA 0 / SA 1	(0) Nettoergebnis (21 - 22) / (1) Geldfluss operative Gebarung (31 – 32)				79.129,00	189.100,00	-109.971,00	79.129,00	189.100,00	-109.971,00
SU 23	Summe Haushaltsrücklagen				0,00	0,00	0,00	0,00	0,00	0,00
SA00	Nettoergebnis nach Zuw./Entn. Haushaltsrücklagen (Saldo 0 +/- SU23)				79.129,00	189.100,00	-109.971,00			
Investive Gebarung										
SU 33	Summe Einzahlungen investive Gebarung							0,00	0,00	0,00
SU 34	Summe Auszahlungen investive Gebarung							0,00	0,00	0,00
SA2	Saldo (2) Geldfluss aus der Investiven Gebarung (33 – 34)							0,00	0,00	0,00
SA3	Saldo (3) Nettofinanzierungssaldo (Saldo 1 + Saldo 2)							79.129,00	189.100,00	-109.971,00
Finanzierungstätigkeit										
SU 35	Summe Einzahlungen aus der Finanzierungstätigkeit							0,00	0,00	0,00
SU 36	Summe Auszahlungen aus der Finanzierungstätigkeit							0,00	0,00	0,00
SA4	Saldo (4) Geldfluss aus der Finanzierungstätigkeit (35 – 36)							0,00	0,00	0,00
SA5	Saldo (5) Geldfluss aus der voranschlagswirksamen Gebarung (Saldo 3 + Saldo 4)							79.129,00	189.100,00	-109.971,00
944	Zuschüsse nach dem Katastrophenfondsgesetz									
944000	Zuschüsse nach dem Katastrophenfondsgesetz									
Operative Gebarung										
2/944000+861000	Katastrophenfonds - Landesunterstützung	2121	3121	15	3.342,28		3.342,28	3.342,28		3.342,28
SU 21 / 31	Summe Erträge / Einzahlungen operative Gebarung				3.342,28	0,00	3.342,28	3.342,28	0,00	3.342,28
SU 22 / 32	Summe Aufwendungen / Auszahlungen operative Gebarung				0,00	0,00	0,00	0,00	0,00	0,00
SA 0 / SA 1	(0) Nettoergebnis (21 - 22) / (1) Geldfluss operative Gebarung (31 – 32)				3.342,28	0,00	3.342,28	3.342,28	0,00	3.342,28
SU 23	Summe Haushaltsrücklagen				0,00	0,00	0,00	0,00	0,00	0,00

		MVAG		VCQU	Ergebnisrechnung			Finanzierungsrechnung		
		EH	FH		RA 2024	VA 2024	RA - VA	RA 2024	VA 2024	RA - VA
SA00	Nettoergebnis nach Zuw./Entn. Haushaltsrücklagen (Saldo 0 +/- SU23)				3.342,28	0,00	3.342,28			
Investive Gebarung										
SU 33	Summe Einzahlungen investive Gebarung							0,00	0,00	0,00
SU 34	Summe Auszahlungen investive Gebarung							0,00	0,00	0,00
SA2	Saldo (2) Geldfluss aus der Investiven Gebarung (33 – 34)							0,00	0,00	0,00
SA3	Saldo (3) Nettofinanzierungssaldo (Saldo 1 + Saldo 2)							3.342,28	0,00	3.342,28
Finanzierungstätigkeit										
SU 35	Summe Einzahlungen aus der Finanzierungstätigkeit							0,00	0,00	0,00
SU 36	Summe Auszahlungen aus der Finanzierungstätigkeit							0,00	0,00	0,00
SA4	Saldo (4) Geldfluss aus der Finanzierungstätigkeit (35 – 36)							0,00	0,00	0,00
SA5	Saldo (5) Geldfluss aus der voranschlagswirksamen Gebarung (Saldo 3 + Saldo 4)							3.342,28	0,00	3.342,28
946	Zuschüsse nach landesgesetzlichen Bestimmungen									
946000	Zuschüsse nach landesgesetzlichen Bestimmungen									
Operative Gebarung										
2/946000+861000	Unterstützungspaket 2024	2121	3121		15.462,72		15.462,72	15.462,72		15.462,72
SU 21 / 31	Summe Erträge / Einzahlungen operative Gebarung				15.462,72	0,00	15.462,72	15.462,72	0,00	15.462,72
SU 22 / 32	Summe Aufwendungen / Auszahlungen operative Gebarung				0,00	0,00	0,00	0,00	0,00	0,00
SA 0 / SA 1	(0) Nettoergebnis (21 - 22) / (1) Geldfluss operative Gebarung (31 – 32)				15.462,72	0,00	15.462,72	15.462,72	0,00	15.462,72
SU 23	Summe Haushaltsrücklagen				0,00	0,00	0,00	0,00	0,00	0,00
SA00	Nettoergebnis nach Zuw./Entn. Haushaltsrücklagen (Saldo 0 +/- SU23)				15.462,72	0,00	15.462,72			
Investive Gebarung										
SU 33	Summe Einzahlungen investive Gebarung							0,00	0,00	0,00
SU 34	Summe Auszahlungen investive Gebarung							0,00	0,00	0,00
SA2	Saldo (2) Geldfluss aus der Investiven Gebarung (33 – 34)							0,00	0,00	0,00
SA3	Saldo (3) Nettofinanzierungssaldo (Saldo 1 + Saldo 2)							15.462,72	0,00	15.462,72
Finanzierungstätigkeit										
SU 35	Summe Einzahlungen aus der Finanzierungstätigkeit							0,00	0,00	0,00
SU 36	Summe Auszahlungen aus der Finanzierungstätigkeit							0,00	0,00	0,00
SA4	Saldo (4) Geldfluss aus der Finanzierungstätigkeit (35 – 36)							0,00	0,00	0,00
SA5	Saldo (5) Geldfluss aus der voranschlagswirksamen Gebarung (Saldo 3 + Saldo 4)							15.462,72	0,00	15.462,72

	MVAG EH	MVAG FH	VCQU	Ergebnisrechnung			Finanzierungsrechnung		
				RA 2024	VA 2024	RA - VA	RA 2024	VA 2024	RA - VA
98	Haushaltsausgleich								
980	Verrechnung zwischen operativer Gebarung und Projekten								
980000	Verrechnung zwischen operativer Gebarung und Projekten								
Operative Gebarung									
SU 21 / 31	Summe Erträge / Einzahlungen operative Gebarung			0,00	0,00	0,00	0,00	0,00	0,00
1/980000-799000	Zuweisungen an Verrechnungsrücklagen	2225		90.611,97		90.611,97			
	zwischen operativer Gebarung und Projekten								
SU 22 / 32	Summe Aufwendungen / Auszahlungen operative Gebarung			90.611,97	0,00	90.611,97	0,00	0,00	0,00
SA 0 / SA 1	(0) Nettoergebnis (21 - 22) / (1) Geldfluss operative Gebarung (31 - 32)			-90.611,97	0,00	-90.611,97	0,00	0,00	0,00
SU 23	Summe Haushaltsrücklagen			0,00	0,00	0,00	0,00	0,00	0,00
SA00	Nettoergebnis nach Zuw./Entn. Haushaltsrücklagen (Saldo 0 +/- SU23)			-90.611,97	0,00	-90.611,97			
Investive Gebarung									
SU 33	Summe Einzahlungen investive Gebarung						0,00	0,00	0,00
SU 34	Summe Auszahlungen investive Gebarung						0,00	0,00	0,00
SA2	Saldo (2) Geldfluss aus der Investiven Gebarung (33 - 34)						0,00	0,00	0,00
SA3	Saldo (3) Nettofinanzierungssaldo (Saldo 1 + Saldo 2)						0,00	0,00	0,00
Finanzierungstätigkeit									
SU 35	Summe Einzahlungen aus der Finanzierungstätigkeit						0,00	0,00	0,00
SU 36	Summe Auszahlungen aus der Finanzierungstätigkeit						0,00	0,00	0,00
SA4	Saldo (4) Geldfluss aus der Finanzierungstätigkeit (35 - 36)						0,00	0,00	0,00
SA5	Saldo (5) Geldfluss aus der voranschlagswirksamen Gebarung (Saldo 3 + Saldo 4)						0,00	0,00	0,00
99	Jahresergebnis, Übergabe und Übernahme des Jahresergebnisses, Abwicklung der Vorjahre								
992	Abgänge an Kassenausgaberesten und Ausfälle an Kasseneinnahmeresten (soweit nicht aufteilbar)								
992000	Abgänge an Kassenausgaberesten und Ausfälle an Kasseneinnahmeresten (s								
Operative Gebarung									
SU 21 / 31	Summe Erträge / Einzahlungen operative Gebarung			0,00	0,00	0,00	0,00	0,00	0,00
1/992000-691000	Abschreibung uneinbr. Forder.	2225	3225 24		500,00	-500,00		500,00	-500,00
SU 22 / 32	Summe Aufwendungen / Auszahlungen operative Gebarung			0,00	500,00	-500,00	0,00	500,00	-500,00
SA 0 / SA 1	(0) Nettoergebnis (21 - 22) / (1) Geldfluss operative Gebarung (31 - 32)			0,00	-500,00	500,00	0,00	-500,00	500,00
SU 23	Summe Haushaltsrücklagen			0,00	0,00	0,00	0,00	0,00	0,00
SA00	Nettoergebnis nach Zuw./Entn. Haushaltsrücklagen (Saldo 0 +/- SU23)			0,00	-500,00	500,00			
Investive Gebarung									
SU 33	Summe Einzahlungen investive Gebarung						0,00	0,00	0,00
SU 34	Summe Auszahlungen investive Gebarung						0,00	0,00	0,00

	MVAG	MVAG	VCQU	Ergebnisrechnung			Finanzierungsrechnung			
				EH	FH	RA 2024	VA 2024	RA - VA	RA 2024	VA 2024
SA2								0,00	0,00	0,00
SA3								0,00	-500,00	500,00
Finanzierungstätigkeit										
SU 35								0,00	0,00	0,00
SU 36								0,00	0,00	0,00
SA4								0,00	0,00	0,00
SA5								0,00	-500,00	500,00

Nachweis der Investitionstätigkeit

Vorhaben	Vorhabensbezeichnung		RA 2024	VA 2024	RA - VA	RA Vorjahre	RA Gesamt
Konto	Bezeichnung						
1163100	FF-Haus Hadres/UM (2023 bis 2099)						
	Auszahlungen - Investitionen - Mittelverwendung		1.190.549,95	2.030.700,00	-840.150,05	0,00	1.190.549,95
	Anschaffungs- oder Herstellungskosten		1.190.549,95	2.030.700,00	-840.150,05	0,00	1.190.549,95
5/163100-010000	FF-Haus Hadres/UM - Baukosten		1.190.549,95	2.030.700,00	-840.150,05		1.190.549,95
	Einzahlungen - Finanzierung - Mittelaufbringung		1.678.920,00	2.030.700,00	-351.780,00	0,00	1.678.920,00
	Mittel aus Geldfluss aus der operativen Gebarung		0,00	0,00	0,00	0,00	0,00
	Bedarfszuweisungen/KTZ		430.000,00	430.000,00	0,00	0,00	430.000,00
6/163100+301000	FF-Haus H./UM - Landesmittel		50.000,00	50.000,00			50.000,00
6/163100+871000	FF-Haus H./UM - BZ		380.000,00	380.000,00			380.000,00
	Haushaltsrücklagen/Zahlungsmittelreserven		0,00	0,00	0,00	0,00	0,00
	Sonstige Kapitaltransfers und Subventionen		32.420,00	384.200,00	-351.780,00	0,00	32.420,00
6/163100+300000	FF-Haus Hadres/UM - KIP-Mittel		32.420,00	32.400,00	20,00		32.420,00
6/163100+307000	FF-Haus H./UM. - Beiträge Feuerwehren			130.000,00	-130.000,00		
6/163100+307100	FF-Haus H./UM. - Eigenleistung FF			221.800,00	-221.800,00		
	Darlehen/Innere Darlehen		1.216.500,00	1.216.500,00	0,00	0,00	1.216.500,00
696/197	Neubau FF-Haus Hadres/U-Markersdorf		1.216.500,00	1.216.500,00			1.216.500,00
	Finanzierungsleasing		0,00	0,00	0,00	0,00	0,00
	Veräußerung langfristiges Vermögen und sonstiges		0,00	0,00	0,00	0,00	0,00
Finanzierungsergebnis 1163100			488.370,05	0,00	488.370,05	0,00	488.370,05
	offene Verbindlichkeiten		0,00				
	offene Forderungen		0,00				

Vorhaben	Vorhabensbezeichnung		RA 2024	VA 2024	RA - VA	RA Vorjahre	RA Gesamt
Konto	Bezeichnung						
1262000	Flutlichtanlage Obritz (2023 bis 2099)						
	Auszahlungen - Investitionen - Mittelverwendung		0,00	0,00	0,00	52.477,80	52.477,80
	Anschaffungs- oder Herstellungskosten		0,00	0,00	0,00	52.477,80	52.477,80
	5/262000-010000	Flutlichtanlage - Errichtungskosten				52.477,80	52.477,80
	Einzahlungen - Finanzierung - Mittelaufbringung		2.031,00	2.000,00	31,00	50.446,80	52.477,80
	Mittel aus Geldfluss aus der operativen Gebarung		0,00	0,00	0,00	0,00	0,00
	Bedarfszuweisungen/KTZ		0,00	0,00	0,00	20.340,00	20.340,00
	6/262000+301000	Flutlichtanlage - Sportförderung Land				18.740,00	18.740,00
	6/262000+871000	Flutlichtanlage - Energiespar-BZ				1.600,00	1.600,00
	Haushaltsrücklagen/Zahlungsmittelreserven		0,00	0,00	0,00	0,00	0,00
	Sonstige Kapitaltransfers und Subventionen		2.031,00	2.000,00	31,00	30.106,80	32.137,80
	6/262000+300000	Flutlichtanlage - Bundesförderungen	2.031,00	2.000,00	31,00	15.000,00	17.031,00
	6/262000+307000	Flutlichtanlage - Förderungen Organisationen/Vereine				15.106,80	15.106,80
	Darlehen/Innere Darlehen		0,00	0,00	0,00	0,00	0,00
	Finanzierungsleasing		0,00	0,00	0,00	0,00	0,00
	Veräußerung langfristiges Vermögen und sonstiges		0,00	0,00	0,00	0,00	0,00
Finanzierungsergebnis 1262000			2.031,00	2.000,00	31,00	-2.031,00	0,00
	offene Verbindlichkeiten		0,00				
	offene Forderungen		0,00				

Vorhaben	Vorhabensbezeichnung		RA 2024	VA 2024	RA - VA	RA Vorjahre	RA Gesamt
Konto	Bezeichnung						
1612000	STRASSENBAU (2007 bis 2099)						
	Auszahlungen - Investitionen - Mittelverwendung		114.448,65	101.100,00	13.348,65	1.313.277,32	1.427.725,97
	Anschaffungs- oder Herstellungskosten		114.448,65	101.100,00	13.348,65	1.313.277,32	1.427.725,97
5/612000-020000	STRASSENBAU BAUSUMME		114.448,65	101.100,00	13.348,65	1.313.277,32	1.427.725,97
	Einzahlungen - Finanzierung - Mittelaufbringung		77.532,00	106.600,00	-29.068,00	1.402.212,75	1.479.744,75
	Mittel aus Geldfluss aus der operativen Gebarung		8.100,00	9.000,00	-900,00	110.000,00	118.100,00
6/612000+829910	Sonstige Erträge - Zuführung Projekte					110.000,00	110.000,00
6/612000+899000	Entnahmen aus Verrechnungsrücklagen zwischen operativer Gebarung und Projekten		8.100,00	9.000,00	-900,00		8.100,00
	Bedarfszuweisungen/KTZ		13.500,00	12.600,00	900,00	1.052.465,75	1.065.965,75
6/612000+301000	STRASSENBAU - Raumordnungsmittel					50.000,00	50.000,00
6/612000+301100	Güterwegerhaltung - NÖABB-GW-Mittel		4.950,00	4.500,00	450,00	25.050,00	30.000,00
6/612000+301200	Landesförderung Radweg Hadres-Obritz-Seefeld-Kadolz					227.365,75	227.365,75
6/612000+301300	Landesmittel Parkplatz		3.600,00	3.600,00			3.600,00
6/612000+871001	Strassenbau - Bedarfszuweisungen					725.000,00	725.000,00
6/612000+871300	Güterwegerhaltung - BZ		4.950,00	4.500,00	450,00	25.050,00	30.000,00
	Haushaltsrücklagen/Zahlungsmittelreserven		0,00	0,00	0,00	0,00	0,00
	Sonstige Kapitaltransfers und Subventionen		55.932,00	85.000,00	-29.068,00	207.747,00	263.679,00
6/612000+300000	Strassenbau - KIP-Mittel		41.532,00	41.600,00	-68,00	207.747,00	249.279,00
6/612000+300100	Bundesförderung Radweg Obritz-Seefeld/Kadolz			29.000,00	-29.000,00		
6/612000+309000	Kapitaltransfers von der Europäischen Union		14.400,00	14.400,00			14.400,00
	Darlehen/Innere Darlehen		0,00	0,00	0,00	32.000,00	32.000,00
10/236	Strassenbau 2020					32.000,00	32.000,00
	Finanzierungsleasing		0,00	0,00	0,00	0,00	0,00
	Veräußerung langfristiges Vermögen und sonstiges		0,00	0,00	0,00	0,00	0,00
Finanzierungsergebnis 1612000			-36.916,65	5.500,00	-42.416,65	88.935,43	52.018,78
offene Verbindlichkeiten			0,00				
offene Forderungen			0,00				

Vorhaben	Vorhabensbezeichnung		RA 2024	VA 2024	RA - VA	RA Vorjahre	RA Gesamt
Konto	Bezeichnung						
1632000	Hochwasserschutz - Pulkaudamm (2007 bis 2099)						
	Auszahlungen - Investitionen - Mittelverwendung		0,00	0,00	0,00	43.000,00	43.000,00
	Anschaffungs- oder Herstellungskosten		0,00	0,00	0,00	43.000,00	43.000,00
	5/632000-729000	Pulkaudamm-Kostenbeiträge				43.000,00	43.000,00
	Einzahlungen - Finanzierung - Mittelaufbringung		0,00	0,00	0,00	43.000,00	43.000,00
	Mittel aus Geldfluss aus der operativen Gebarung		0,00	0,00	0,00	0,00	0,00
	Bedarfszuweisungen/KTZ		0,00	0,00	0,00	0,00	0,00
	Haushaltsrücklagen/Zahlungsmittelreserven		0,00	0,00	0,00	0,00	0,00
	Sonstige Kapitaltransfers und Subventionen		0,00	0,00	0,00	0,00	0,00
	Darlehen/Innere Darlehen		0,00	0,00	0,00	43.000,00	43.000,00
	10/237	Pulkaudamm				43.000,00	43.000,00
	Finanzierungsleasing		0,00	0,00	0,00	0,00	0,00
	Veräußerung langfristiges Vermögen und sonstiges		0,00	0,00	0,00	0,00	0,00
Finanzierungsergebnis 1632000			0,00	0,00	0,00	0,00	0,00
	offene Verbindlichkeiten		0,00				
	offene Forderungen		0,00				

Vorhaben	Vorhabensbezeichnung		RA 2024	VA 2024	RA - VA	RA Vorjahre	RA Gesamt
Konto	Bezeichnung						
1820000	Neubau Bauhof (2022 bis 2099)						
	Auszahlungen - Investitionen - Mittelverwendung		208.429,59	209.900,00	-1.470,41	474.082,38	682.511,97
	Anschaffungs- oder Herstellungskosten		208.429,59	209.900,00	-1.470,41	474.082,38	682.511,97
	5/820000-010000	Neubau Bauhof - Baukosten	208.429,59	209.900,00	-1.470,41	474.082,38	682.511,97
	Einzahlungen - Finanzierung - Mittelaufbringung		152.511,97	154.000,00	-1.488,03	530.000,00	682.511,97
	Mittel aus Geldfluss aus der operativen Gebarung		152.511,97	154.000,00	-1.488,03	130.000,00	282.511,97
	6/820000+010000	Verkauf alter Bauhof	70.000,00	70.000,00			70.000,00
	6/820000+829910	Sonstige Erträge - Zuführung Projekte				130.000,00	130.000,00
	6/820000+899000	Entnahmen aus Verrechnungsrücklagen zwischen operativer Gebarung und Projekten	82.511,97	84.000,00	-1.488,03		82.511,97
	Bedarfszuweisungen/KTZ		0,00	0,00	0,00	250.000,00	250.000,00
	6/820000+301000	Neubau Bauhof - Raumordnungsmittel				30.000,00	30.000,00
	6/820000+871000	Neubau Bauhof - BZ				220.000,00	220.000,00
	Haushaltsrücklagen/Zahlungsmittelreserven		0,00	0,00	0,00	0,00	0,00
	Sonstige Kapitaltransfers und Subventionen		0,00	0,00	0,00	0,00	0,00
	Darlehen/Innere Darlehen		0,00	0,00	0,00	150.000,00	150.000,00
	13/196	Neubau Bauhof				150.000,00	150.000,00
	Finanzierungsleasing		0,00	0,00	0,00	0,00	0,00
	Veräußerung langfristiges Vermögen und sonstiges		0,00	0,00	0,00	0,00	0,00
Finanzierungsergebnis 1820000			-55.917,62	-55.900,00	-17,62	55.917,62	0,00
	offene Verbindlichkeiten		0,00				
	offene Forderungen		0,00				

Vorhaben	Vorhabensbezeichnung		RA 2024	VA 2024	RA - VA	RA Vorjahre	RA Gesamt
Konto	Bezeichnung						
1851100	Kanalbau (2024 bis 2099)						
	Auszahlungen - Investitionen - Mittelverwendung		102.283,28	250.000,00	-147.716,72	0,00	102.283,28
	Anschaffungs- oder Herstellungskosten		102.283,28	250.000,00	-147.716,72	0,00	102.283,28
5/851100-004000	Kanalbau - Baukosten		102.283,28	250.000,00	-147.716,72		102.283,28
	Einzahlungen - Finanzierung - Mittelaufbringung		0,00	250.000,00	-250.000,00	0,00	0,00
	Mittel aus Geldfluss aus der operativen Gebarung		0,00	0,00	0,00	0,00	0,00
	Bedarfszuweisungen/KTZ		0,00	0,00	0,00	0,00	0,00
	Haushaltsrücklagen/Zahlungsmittelreserven		0,00	0,00	0,00	0,00	0,00
	Sonstige Kapitaltransfers und Subventionen		0,00	0,00	0,00	0,00	0,00
	Darlehen/Innere Darlehen		0,00	250.000,00	-250.000,00	0,00	0,00
696/198	Kanalbau			250.000,00	-250.000,00		
	Finanzierungsleasing		0,00	0,00	0,00	0,00	0,00
	Veräußerung langfristiges Vermögen und sonstiges		0,00	0,00	0,00	0,00	0,00
Finanzierungsergebnis 1851100			-102.283,28	0,00	-102.283,28	0,00	-102.283,28
offene Verbindlichkeiten			0,00				
offene Forderungen			0,00				

Salden Finanzierungsergebnisse		RA 2024	VA 2024	RA - VA	RA Vorjahre	RA Gesamt
1163100	FF-Haus Hadres/UM (2023 bis 2099)					
	Auszahlungen - Investitionen - Mittelverwendung	1.190.549,95	2.030.700,00	-840.150,05	0,00	1.190.549,95
	Einzahlungen - Finanzierung - Mittelherkunft	1.678.920,00	2.030.700,00	-351.780,00	0,00	1.678.920,00
		488.370,05	0,00	488.370,05	0,00	488.370,05
	offene Verbindlichkeiten	0,00				
	offene Forderungen	0,00				
1262000	Flutlichtanlage Obritz (2023 bis 2099)					
	Auszahlungen - Investitionen - Mittelverwendung	0,00	0,00	0,00	52.477,80	52.477,80
	Einzahlungen - Finanzierung - Mittelherkunft	2.031,00	2.000,00	31,00	50.446,80	52.477,80
		2.031,00	2.000,00	31,00	-2.031,00	0,00
	offene Verbindlichkeiten	0,00				
	offene Forderungen	0,00				
1612000	STRASSENBAU (2007 bis 2099)					
	Auszahlungen - Investitionen - Mittelverwendung	114.448,65	101.100,00	13.348,65	1.313.277,32	1.427.725,97
	Einzahlungen - Finanzierung - Mittelherkunft	77.532,00	106.600,00	-29.068,00	1.402.212,75	1.479.744,75
		-36.916,65	5.500,00	-42.416,65	88.935,43	52.018,78
	offene Verbindlichkeiten	0,00				
	offene Forderungen	0,00				
1632000	Hochwasserschutz - Pulkaudamm (2007 bis 2099)					
	Auszahlungen - Investitionen - Mittelverwendung	0,00	0,00	0,00	43.000,00	43.000,00
	Einzahlungen - Finanzierung - Mittelherkunft	0,00	0,00	0,00	43.000,00	43.000,00
		0,00	0,00	0,00	0,00	0,00
	offene Verbindlichkeiten	0,00				
	offene Forderungen	0,00				
1820000	Neubau Bauhof (2022 bis 2099)					
	Auszahlungen - Investitionen - Mittelverwendung	208.429,59	209.900,00	-1.470,41	474.082,38	682.511,97
	Einzahlungen - Finanzierung - Mittelherkunft	152.511,97	154.000,00	-1.488,03	530.000,00	682.511,97
		-55.917,62	-55.900,00	-17,62	55.917,62	0,00
	offene Verbindlichkeiten	0,00				
	offene Forderungen	0,00				

Salden Finanzierungsergebnisse		RA 2024	VA 2024	RA - VA	RA Vorjahre	RA Gesamt
1851100	Kanalbau (2024 bis 2099)					
	Auszahlungen - Investitionen - Mittelverwendung	102.283,28	250.000,00	-147.716,72	0,00	102.283,28
	Einzahlungen - Finanzierung - Mittelherkunft	0,00	250.000,00	-250.000,00	0,00	0,00
		-102.283,28	0,00	-102.283,28	0,00	-102.283,28
	offene Verbindlichkeiten	0,00				
	offene Forderungen	0,00				
Saldo Investive Einzelvorhaben		295.283,50	-48.400,00	343.683,50	142.822,05	438.105,55
	offene Verbindlichkeiten	0,00				
	offene Forderungen	0,00				
Saldo der gesamten Investitionstätigkeit		295.283,50	-48.400,00	343.683,50	142.822,05	438.105,55
	offene Verbindlichkeiten	0,00				
	offene Forderungen	0,00				

Nachweis der sonstigen Investitionen (nur VC 2)

Vorhaben	Vorhabensbezeichnung		RA 2024	VA 2024	RA - VA	RA 2023
Konto	Bezeichnung					
2999999	Sonstige Investitionen					
	Auszahlungen - Investitionen - Mittelverwendung		182.308,06	221.000,00	-38.691,94	426.974,20
	Anschaffungs- oder Herstellungskosten		182.308,06	221.000,00	-38.691,94	426.974,20
1/010000-042100	GEMEINDEAMT - Büromaschinen					5.707,20
1/010000-070000	Webauftritt					7.668,00
1/031000-070000	Örtliches Entwicklungskonzept	29.029,22		16.300,00	12.729,22	
1/179000-020000	Notstromerzeugung					35.500,00
1/211000-042000	V.-SCHULE - Lehrmittel/Schulmöbel	1.480,40		1.000,00	480,40	16.166,00
1/240000-042000	Möbel/Geräte	3.417,00		1.000,00	2.417,00	613,69
1/240100-042000	TBE - Möbel/Geräte	28.652,50		29.000,00	-347,50	1.386,92
1/263000-042000	HALLE - Einrichtungsgegenstände	3.362,78		3.400,00	-37,22	795,00
1/612000-020000	Maschinen und maschinelle Anlagen	2.760,00		2.800,00	-40,00	
1/632000-004000	Hochwasserschutz - Nördlicher Seitenweg					23.523,60
1/640000-005000	Verkehrszeichen					2.290,03
1/815000-006000	Spielplätze - Neuanschaffungen			60.000,00	-60.000,00	73.640,69
1/817000-020000	Friedhöfe - CO2-Meßgerät					3.597,38
1/817000-050000	FRIEDHÖFE - Urnenanlagen					27.858,18
1/820000-042000	BAUHOF - Ausstattung	17.870,20		20.000,00	-2.129,80	
1/821000-040000	Ankauf Fahrzeuge	11.414,40		12.000,00	-585,60	28.320,15
1/840000-001000	ANKAUF VON GRUNDSTÜCKEN	4.599,00		21.000,00	-16.401,00	139.042,50
1/849000-020000	Maschinen und maschinelle Anlagen			2.500,00	-2.500,00	2.388,22
1/851000-004000	Kanalisationbauten					23.960,74
1/851000-020000	Anschaffung für Pumpwerke					18.051,90
1/851000-070000	Erstellung Kanalkataster	79.722,56		52.000,00	27.722,56	16.464,00
Finanzierungsergebnis 2999999			-182.308,06	-221.000,00	38.691,94	-426.974,20
offene Verbindlichkeiten			0,00			
offene Forderungen			0,00			

Nachweis Kundenforderungen

Rechnungsabschluss 2024

Marktgemeinde Hadres

Nachweis Kundenforderungen

Konto	Bezeichnung	Saldo Brutto 31.12.2023	Saldo Brutto 31.12.2024	Netto	USt
010000	Zentralamt				
2/010000+810000	Erträge aus Dienstleistungen	65,10	5,10	5,10	0,00
2/010000+829000	ABFERTIGUNGSVERS. - Einnahmen	65.357,82	72.468,93	72.468,93	0,00
	Summe 010000 Zentralamt	65.422,92	72.474,03	72.474,03	0,00
133000	Veterinärpolizei				
2/133000+808000	VETERINÄRPOLIZEI-HUNDEMARKEN	24,00	24,00	24,00	0,00
	Summe 133000 Veterinärpolizei	24,00	24,00	24,00	0,00
240000	Kindergärten				
2/240000+808000	KINDERGARTEN - ESSENSBEITRÄGE	909,11	1.711,36	1.523,53	187,83
2/240000+810000	KINDERGARTEN-ELTERNBEITRÄGE	1.695,88	2.517,61	2.242,66	274,95
	Summe 240000 Kindergärten	2.604,99	4.228,97	3.766,19	462,78
240100	Tagesbetreuungseinrichtung				
2/240100+810000	TBE - Elternbeiträge	113,10	400,60	354,53	46,07
	Summe 240100 Tagesbetreuungseinrichtung	113,10	400,60	354,53	46,07
250000	Horte für Schülerinnen und Schüler				
2/250000+810000	Hort - Leistungserträge	921,20	3.283,40	3.283,40	0,00
	Summe 250000 Horte für Schülerinnen und Schüler	921,20	3.283,40	3.283,40	0,00
817000	Friedhöfe (einschließlich Einsegnun gshallen und Krematorien)				
2/817000+852000	FRIEDHÖFE-Grabstellengebühren	1.140,00	1.031,66	1.031,66	0,00
2/817000+852100	FRIEDHÖFE-Beerdigungsgebühren + Hallengebühren	1.150,00	4.400,00	4.400,00	0,00
	Summe 817000 Friedhöfe (einschließlich Einsegnun gshallen und Krematorien)	2.290,00	5.431,66	5.431,66	0,00
840000	Grundbesitz				
2/840000+811000	GRUNDBESITZ-VERPACHTUNGEN	145,30	1.594,99	1.594,99	0,00
	Summe 840000 Grundbesitz	145,30	1.594,99	1.594,99	0,00
850000	Betriebe der Wasserversorgung				
2/850000+852100	WASSERVERSORG.-Bereitstell.g.	148,29	148,29	134,82	13,47
2/850000+852200	WASSERVERSORG.-Wasserbezugsg.	1.906,53	1.906,53	1.725,53	181,00
	Summe 850000 Betriebe der Wasserversorgung	2.054,82	2.054,82	1.860,35	194,47
851000	Betriebe der Abwasserbeseitigung				
2/851000+307000	ABWASSERBES. - Kanalanschlußgebühren	5.911,06	60,61	55,10	5,51

Rechnungsabschluss 2024

Nachweis Kundenforderungen

Marktgemeinde Hadres

Konto	Bezeichnung	Saldo Brutto 31.12.2023	Saldo Brutto 31.12.2024	Netto	USt
2/851000+852100	ABWASSERBES.-KANALBENÜTZ.GEB.	14.190,00	19.207,42	17.461,25	1.746,17
	Summe 851000 Betriebe der Abwasserbeseitigung	20.101,06	19.268,03	17.516,35	1.751,68
852000	Betriebe der Müllbeseitigung				
2/852000+852000	Bauschuttdeponie - Gebühren Hadres	898,57	1.159,22	1.053,84	105,38
2/852000+852200	Bauschuttdeponie - Gebühren Alberndorf	0,20	0,20	0,18	0,02
	Summe 852000 Betriebe der Müllbeseitigung	898,77	1.159,42	1.054,02	105,40
912000	Rücklagen (soweit nicht aufgeteilt)				
2/912000+823000	Zinsen aus Raten	93,68	93,68	93,68	0,00
	Summe 912000 Rücklagen (soweit nicht aufgeteilt)	93,68	93,68	93,68	0,00
920000	Ausschließliche Gemeindeabgaben				
2/920000+810000	Gerichtsgebühren - Rückersätze	41,50	857,50	857,50	0,00
2/920000+830000	GDE.ABGABEN-GRUNDSTEUER A	-6.161,70	-4.087,21	-4.087,21	0,00
2/920000+831000	GDE.ABGABEN-GRUNDSTEUER B	2.691,63	999,69	999,69	0,00
2/920000+838000	GDE.ABGABE-HUNDEABGABE	2.420,00	2.590,05	2.590,05	0,00
2/920000+841000	GDE.ABGABEN-Gebrauchsabgabe	100,13	44,67	44,67	0,00
2/920000+849000	GDE.ABGABEN-MAHNG.-VERS PÄT.Z.	1.661,60	1.735,85	1.735,85	0,00
2/920000+850000	GDE.ABGABEN-AUF SCHLI ESS.BEITR.	19.523,51	19.292,21	19.292,21	0,00
2/920000+856000	GDE.ABGABEN-VERWALTUNGSABGABEN	223,47	348,67	348,67	0,00
	Summe 920000 Ausschließliche Gemeindeabgaben	20.500,14	21.781,43	21.781,43	0,00
	Gesamt	Brutto	Brutto	Netto	USt
		31.12.2023	31.12.2024		
		115.169,98	131.795,03	129.234,63	2.560,40
		Einnahmen	131.795,03	129.234,63	2.560,40
		Ausgaben	0,00	0,00	0,00

Forderungen

Konto	Bezeichnung	Saldo lt. Konto 31.12.2023	Saldo lt. Konto 31.12.2024	Offen	Differenz
230000	Kurzfristige Forderungen aus Lieferungen und Leistungen	69.366,69	82.957,17	82.957,17	0,00
231000	Langfristige Forderungen aus Lieferungen und Leistungen	0,00	0,00	0,00	0,00
233000	Forderungen aus Abgaben	45.803,29	48.837,86	48.837,86	0,00
Summe		115.169,98	131.795,03	131.795,03	0,00

Forderungen nach Vorhabenscode

Konto	Bezeichnung	ohne	mit	mit Vorhabencodes	VUG	USt	Gesamt
		Vorhabenscode	Vorhabenscode 1	2 - 5			
230000	Kurzfristige Forderungen aus Lieferungen und Leistungen	82.448,32	0,00	0,00	0,00	508,85	82.957,17
231000	Langfristige Forderungen aus Lieferungen und Leistungen	0,00	0,00	0,00	0,00	0,00	0,00
233000	Forderungen aus Abgaben	46.786,31	0,00	0,00	0,00	2.051,55	48.837,86
Summe		129.234,63	0,00	0,00	0,00	2.560,40	131.795,03

Nachweis Lieferantenverbindlichkeiten

Rechnungsabschluss 2024

Marktgemeinde Hadres

Nachweis Lieferantenverbindlichkeiten

Konto	Bezeichnung	Saldo Brutto 31.12.2023	Saldo Brutto 31.12.2024	Netto	USt
Nicht voranschlagswirksame Gebarung					
9/000000-362000	LOHNSTEUER	34,65	0,00	0,00	0,00
9/000000-362400	Dienstgeberbeitrag (FBAF)	64,22	0,00	0,00	0,00
	Summe Nicht voranschlagswirksame Gebarung	98,87	0,00	0,00	0,00
820000 Wirtschaftshöfe					
1/820000-600000	BAUHOF - Strom	0,00	100,00	95,12	4,88
	Summe 820000 Wirtschaftshöfe	0,00	100,00	95,12	4,88
849000 Sonstige Liegenschaften					
1/849000-711000	SONST.LIEGENSCH. - Öffentl. Geb.	60,00	60,00	60,00	0,00
	Summe 849000 Sonstige Liegenschaften	60,00	60,00	60,00	0,00
851000 Betriebe der Abwasserbeseitigung					
1/851000-070000	Erstellung Kanalkataster	17.288,73	0,00	0,00	0,00
	Summe 851000 Betriebe der Abwasserbeseitigung	17.288,73	0,00	0,00	0,00
	Gesamt	Brutto 31.12.2023 17.447,60	Brutto 31.12.2024 160,00	Netto 155,12	USt 4,88
		Ausgaben	160,00	155,12	4,88
		Einnahmen	0,00	0,00	0,00

Verbindlichkeiten

Konto	Bezeichnung	Saldo lt. Konto 31.12.2023	Saldo lt. Konto 31.12.2024	Offen	Differenz
331000	Kurzfristige Verbindlichkeiten aus Lieferungen und Leistungen	17.447,60	160,00	160,00	0,00
332000	Langfristige Verbindlichkeiten aus Lieferungen und Leistungen	0,00	0,00	0,00	0,00
333000	Kurzfristige Verbindlichkeiten aus Abgaben	0,00	0,00	0,00	0,00
Summe		17.447,60	160,00	160,00	0,00

Verbindlichkeiten nach Vorhabenscode

Konto	Bezeichnung	ohne	mit	mit Vorhabencodes	VUG	USt	Gesamt
		Vorhabenscode	Vorhabenscode 1	2 - 5			
331000	Kurzfristige Verbindlichkeiten aus Lieferungen und Leistungen	95,12	0,00	0,00	0,00	4,88	100,00
332000	Langfristige Verbindlichkeiten aus Lieferungen und Leistungen	0,00	0,00	0,00	0,00	0,00	0,00
333000	Kurzfristige Verbindlichkeiten aus Abgaben	0,00	0,00	0,00	0,00	0,00	0,00
Summe		95,12	0,00	0,00	0,00	4,88	100,00

Nachweis über Transferzahlungen (Anlage 6a)

Haushaltskonto	Bezeichnung Ansatz	Bezeichnung Post	Summe Einzahlungen	Summe Auszahlungen
Transferzahlungen von/an Bund, Bundesfonds, Bundeskammern				
Gesamtsumme Transferzahlungen von/an Bund, Bundesfonds, Bundeskammern			277.096,75	0,00
Summe Kapitaltransfers			34.451,00	0,00
Summe Transfers			242.645,75	0,00
2/240000+860000	Kindergärten	FZ des Bundes nach FAG 2024 (§23)-Zukunftsfonds	163.516,75	
2/941000+860010	Sonstige Finanzzuweisungen nach dem FAG	FZ des Bundes nach FAG 2024 (§25)	15.926,00	
2/941000+860020	Sonstige Finanzzuweisungen nach dem FAG	FZ des Bundes nach FAG 2024 (§26)	63.203,00	
6/163100+300000	FF-Haus Hadres/UM	FF-Haus Hadres/UM - KIP-Mittel	32.420,00	
6/262000+300000	Sportplätze	Flutlichtanlage - Bundesförderungen	2.031,00	
Transferzahlungen von/an Länder, Landesfonds, Landesammern				
Gesamtsumme Transferzahlungen von/an Länder, Landesfonds, Landesammern			194.153,21	0,00
Summe Kapitaltransfers			53.600,00	0,00
Summe Transfers			140.553,21	0,00
2/240100+861000	Tagesbetreuungseinrichtung	TBE - Landesförderungen	92.514,21	
2/852000+861010	Betriebe der Müllbeseitigung	Landestransfer Gebührenbremse 2024	29.234,00	
2/944000+861000	Zuschüsse nach dem Katastrophenfond sgesetz	Katastrophenfonds - Landesunterstützung	3.342,28	
2/946000+861000	Zuschüsse nach landesgesetzlichen B estimmungen	Unterstützungspaket 2024	15.462,72	
6/163100+301000	FF-Haus Hadres/UM	FF-Haus H./UM - Landesmittel	50.000,00	
6/612000+301300	Gemeindestraßen	Landesmittel Parkplatz	3.600,00	
Transferzahlungen von/an Gemeinden, Gemeindeverbände, Gemeindefonds				
Gesamtsumme Transferzahlungen von/an Gemeinden, Gemeindeverbände, Gemeindefonds			0,00	2.100,00
Summe Kapitaltransfers			0,00	0,00
Summe Transfers			0,00	2.100,00
1/212000-752400	Mittelschulen	Mittelschulgemeinde Zellerndorf		2.100,00
Transferzahlungen von/an Sozialversicherungsträger				
Gesamtsumme Transferzahlungen von/an Sozialversicherungsträger			0,00	0,00
Summe Kapitaltransfers			0,00	0,00
Summe Transfers			0,00	0,00
Transferzahlungen von/an sonst. Träger des öffentlichen Rechts				
Gesamtsumme Transferzahlungen von/an sonst. Träger des öffentlichen Rechts			0,00	0,00
Summe Kapitaltransfers			0,00	0,00
Summe Transfers			0,00	0,00
Gesamtsumme			471.249,96	2.100,00

Nachweis über Haushaltsrücklagen und
Zahlungsmittelreserven (Anlage 6b)

Haushaltsrücklagen			Rücklagenstand			Rücklagenstand	Zahlungsmittelreserven		
Nr.	Verwendungszweck	Ansatz	31.12.2023	Zuführungen	Entnahmen	31.12.2024	31.12.2023	31.12.2024	Konto-/Sparbuchnummer
8/9990935/00001	Rücklage aus 50 % des Eröffnungsbilanzsaldos	912000	6.491.702,93			6.491.702,93			
Allgemeine Haushaltsrücklagen			6.491.702,93	0,00	0,00	6.491.702,93	0,00	0,00	
Gesamtsummen			6.491.702,93	0,00	0,00	6.491.702,93	0,00	0,00	

Einzelnachweis über Finanzschulden und Schuldendienst
(Anlage 6c)

Kontonummer Darlehensnr.	Ansatz	Darlehensgeber/Staat Aktenzahl	Verwendungszweck Genehmigungsdatum/-vermerk	Beschluss- Datum	Zinssatz Zinsindikator	Währung	Laufzeit
1. Darlehen für Investitionszwecke							
1.1. ... von Trägern des öffentlichen Rechts							
1.1.1. ... von Bund, Bundesfonds, Bundeskammern							
1.1.2. ... von Ländern, Landesfonds, Landeskammern							
14	851000	W.W.F./AT	ABA BA 05		2,000%	EUR	01.01.2005 -
154		40368005/5	16.09.1998/Gebühren	Betriebe der Abwasserbeseitigung			31.12.2035
14	851000	W.W.F./AT	KANAL BA 03		2,000%	EUR	01.01.1989 -
164		890285015	/O.HH.	Betriebe der Abwasserbeseitigung			31.12.2029
1.1.3. ... von Gemeinden, Gemeindeverbänden, Gemeindefonds							
1.1.4. ... von Sozialversicherungsträgern							
1.1.5. ... von sonstigen Trägern des öffentlichen Rechts							
1.2. ... von Beteiligungen der Gebietskörperschaft (ohne Finanzunternehmungen)							
1.3. ... von Unternehmen (ohne Beteiligungen und ohne Finanzunternehmungen)							
1.4. ... von Finanzunternehmen							
1.4.1. ... von Finanzunternehmen im Inland							
8	853000	NÖ. LANDESREGIERUNG I/VIA/AT	WOHNBAU		0,500%	EUR	01.01.1974 -
114		7-320066-004	/Gebühren	Betriebe für die Einrichtung und Verwaltung von W			31.12.2024
10	821000	Raiba Seefeld-Hadres/AT	Ankauf Lkw N3, Marke: DAF, Typ: 75.360	20.03.2014	0,632%	EUR	01.09.2014 -
234		20.020.251		Ankauf Lkw N3			01.03.2024
10	510000	Raiba Seefeld-Hadres/AT	Einrichtung Arztpraxis	29.10.2020	0,875%	EUR	01.12.2020 -
235				Einrichtung Arztpraxis			30.11.2030
10	612000	Raiba Seefeld-Hadres/AT	Strassenbau 2020	29.10.2020	0,875%	EUR	01.12.2020 -
236				Strassenbau 2020			30.11.2030
10	632000	Raiba Seefeld-Hadres/AT	Pulkaudamm	29.10.2020	0,875%	EUR	01.12.2020 -
237				Pulkaudamm			30.11.2030
13	612000	SPARKASSE HAUGSDORF/AT	Strassenbau 2019	09.07.2019	1,250%	EUR	01.07.2019 -
195				Strassenbau 2019			30.06.2028
13	820000	SPARKASSE HAUGSDORF/AT	Neubau Bauhof	07.03.2023	0,000%	EUR	30.03.2023 -
196		3001/00062-000450		Darlehen für Neubau Bauhof			01.03.2038

Kontonummer Darlehensnr.	Darlehenshöhe Gesamt	Buchwert 31.12.2023	Zugang	Tilgung	Zinsen	Summe Schuldendienst	Schuldendienst- ersätze	Buchwert 31.12.2024	Kursgewinn/ -verlust	Buchwert inkl. KG/KV	Netto Schuldendienst
14 154	12.985,42	12.985,42						12.985,42		12.985,42	
14 164	327.028,00	80.769,54		14.035,55	1.682,81	15.718,36		66.733,99		66.733,99	15.718,36
8 114	48.182,00	564,06		564,06	1,41	565,47					565,47
10 234	48.000,00	2.400,00		2.400,00		2.400,00					2.400,00
10 235	61.000,00	42.700,00		6.100,00	366,29	6.466,29		36.600,00		36.600,00	6.466,29
10 236	32.000,00	22.400,00		3.200,00	192,15	3.392,15		19.200,00		19.200,00	3.392,15
10 237	43.000,00	30.100,00		4.300,00	258,20	4.558,20		25.800,00		25.800,00	4.558,20
13 195	90.000,00	54.000,00		9.000,00	661,60	9.661,60		45.000,00		45.000,00	9.661,60
13 196	150.000,00	145.000,00		10.000,00	6.553,05	16.553,05	4.312,50	135.000,00		135.000,00	12.240,55

Kontonummer Darlehensnr.	Ansatz	Darlehensgeber/Staat Aktenzahl	Verwendungszweck Genehmigungsdatum/-vermerk	Beschluss- Datum	Zinssatz Zinsindikator	Währung	Laufzeit
696 197	163100	VOLKSBANK WIEN AG/AT	Neubau FF-Haus Hadres/U-Markersdorf	Neubau FF-Haus Hadres/U-Markersdorf	3,610%	EUR	01.01.2024 - 31.12.2054

1.4.2. ... von Finanzunternehmen im Ausland

1.5. ... von Sonstigen

Zwischensumme

2. Finanzschulden für den laufenden Aufwand

2.1. ... von Trägern des öffentlichen Rechts

2.1.1. ... von Bund, Bundesfonds, Bundeskammern

2.1.2. ... von Ländern, Landesfonds, Landeskammern

2.1.3. ... von Gemeinden, Gemeindeverbänden, Gemeindefonds

2.1.4. ... von Sozialversicherungsträgern

2.1.5. ... von sonstigen Trägern des öffentlichen Rechts

2.2. ... von Beteiligungen der Gebietskörperschaft (ohne Finanzunternehmungen)

2.3. ... von Unternehmen (ohne Beteiligungen und ohne Finanzunternehmungen)

2.4. ... von Finanzunternehmen

2.4.1. ... von Finanzunternehmen im Inland

2.4.2. ... von Finanzunternehmen im Ausland

2.5. ... von Sonstigen

Zwischensumme

SUMME (1 und 2)

Davon ohne Quasi-KG *)

Davon Quasi-KG *)

*) Quasi-Kapitalgesellschaften außerhalb des Sektors Staat gemäß ESVG (Ansatz 85-86).

Kontonummer Darlehensnr.	Darlehenshöhe Gesamt	Buchwert 31.12.2023	Zugang	Tilgung	Zinsen	Summe Schuldendienst	Schuldendienst- ersätze	Buchwert 31.12.2024	Kursgewinn/ -verlust	Buchwert inkl. KG/KV	Netto Schuldendienst
696 197			1.216.500,00					1.216.500,00		1.216.500,00	
		390.919,02	1.216.500,00	49.599,61	9.715,51	59.315,12	4.312,50	1.557.819,41	0,00	1.557.819,41	55.002,62

		0,00	0,00	0,00	0,00	0,00	0,00	0,00	0,00	0,00	0,00
		390.919,02	1.216.500,00	49.599,61	9.715,51	59.315,12	4.312,50	1.557.819,41	0,00	1.557.819,41	55.002,62
		296.600,00	1.216.500,00	35.000,00	8.031,29	43.031,29	4.312,50	1.478.100,00	0,00	1.478.100,00	38.718,79
		94.319,02	0,00	14.599,61	1.684,22	16.283,83	0,00	79.719,41	0,00	79.719,41	16.283,83

Nachweis über haushaltsinterne Vergütungen (Anlage 6f)

Gruppenebene		Erträge	Aufwendungen
0	Vertretungskörper und allgemeine Verwaltung	0,00	0,00
1	Öffentliche Ordnung und Sicherheit	0,00	0,00
2	Unterricht, Erziehung, Sport und Wissenschaft	0,00	0,00
3	Kunst, Kultur und Kultus	0,00	0,00
4	Soziale Wohlfahrt und Wohnbauförderung	0,00	0,00
5	Gesundheit	0,00	0,00
6	Straßen- und Wasserbau, Verkehr	0,00	0,00
7	Wirtschaftsförderung	0,00	0,00
8	Dienstleistungen	0,00	0,00
9	Finanzwirtschaft	0,00	0,00
Summe		0,00	0,00
Nicht voranschlagswirksame Gebarung		Mittelaufbringung	Mittelverwendung
270	Finanzamt Vorsteuerbeträge (nicht voranschlagswirksame Gebarung)	0,00	0,00
360	Umsatzsteuer (nicht voranschlagswirksame Gebarung)	0,00	0,00
Summe		0,00	0,00

Anlagenspiegel nach Ansatz (Anlage 6g)

MVAG	Ansatz	Bezeichnung	Buchwert 31.12.2023	Zugänge/ + Umbuchungen -	Abgänge/ -	Wertaufholung+/ Wertminderung-	Abschreibung	Buchwert 31.12.2024
1010	Immaterielle Vermögenswerte		38.539,27	94.344,51	0,00	0,00	0,00	132.883,78
	010000	Zentralamt	7.668,00					7.668,00
	031000	Amt für Raumordnung und Raumplanung		29.029,22				29.029,22
	211000	Volksschulen						
	851000	Betriebe der Abwasserbeseitigung	30.871,27	65.315,29				96.186,56
1021	Grundstücke, Grundstückseinrichtungen und Infrastruktur		10.770.177,80	119.047,65	4.987,00	0,00	455.535,21	10.428.703,24
	010000	Zentralamt	3.112,50					3.112,50
	029000	Amtsgebäude	1.462,50					1.462,50
	163000	Freiwillige Feuerwehren	7.422,00					7.422,00
	211000	Volksschulen	13.627,50					13.627,50
	212000	Mittelschulen	7.462,50					7.462,50
	240000	Kindergärten	14.275,83				581,33	13.694,50
	262000	Sportplätze	63.117,00					63.117,00
	263000	Turn- und Sporthallen	16.680,00					16.680,00
	612000	Gemeindestraßen	4.827.958,90	114.448,65			250.713,77	4.691.693,78
	640000	Einrichtungen und Maßnahmen nach der Straßenverkehrsordnung	4.857,06				651,87	4.205,19
	710000	Land- und Forstwirtschaftlicher Weg ebau	1.805.419,75				111.771,95	1.693.647,80
	812000	WC-Anlagen	52.500,00					52.500,00
	815000	Park- und Gartenanlagen, Kinderspie lplätze	35.724,26				143,50	35.580,76
	816000	Öffentliche Beleuchtung und öffentl iche Uhren	954.800,01				90.933,33	863.866,68
	817000	Friedhöfe (einschließlich Einsegnun gshallen und Krematorien)	30.986,31				739,46	30.246,85
	820000	Wirtschaftshöfe	1.042,50					1.042,50
	840000	Grundbesitz	2.909.036,66	4.599,00	4.987,00			2.908.648,66
	849000	Sonstige Liegenschaften	2.362,52					2.362,52
	852000	Betriebe der Müllbeseitigung	13.852,50					13.852,50
	853000	Betriebe für Wohn- und Geschäftsgebäude	4.477,50					4.477,50
1022	Gebäude und Bauten		5.202.832,81	1.398.979,54	70.000,00	70.000,00	169.137,47	6.432.674,88
	010000	Zentralamt	492.335,83				17.583,42	474.752,41
	029000	Amtsgebäude	35.586,79				5.083,82	30.502,97
	163000	Freiwillige Feuerwehren	1.220.413,04				30.104,00	1.190.309,04
	163100	FF-Haus Hadres/UM		1.190.549,95				1.190.549,95
	211000	Volksschulen	616.554,98				20.551,83	596.003,15
	212000	Mittelschulen						
	240000	Kindergärten	1.869.778,98				58.512,85	1.811.266,13
	240100	Tagesbetreuungseinrichtung	1.282,90				69,35	1.213,55
	262000	Sportplätze	50.887,56				1.590,24	49.297,32
	263000	Turn- und Sporthallen	81.090,45				9.240,13	71.850,32
	439000	Sonstige Einrichtungen und Maßnahme n	145.337,46				4.541,80	140.795,66
	812000	WC-Anlagen	23.670,16				1.078,00	22.592,16

MVAG	Ansatz	Bezeichnung	Buchwert 31.12.2023	Zugänge/ + Umbuchungen -	Abgänge/ -	Wertaufholung+/ Wertminderung-	Abschreibung	Buchwert 31.12.2024
	817000	Friedhöfe (einschließlich Einsegnun gshallen und Krematorien)	49.094,43				1.861,87	47.232,56
	820000	Wirtschaftshöfe	464.600,73	208.429,59	70.000,00	70.000,00	13.429,84	659.600,48
	849000	Sonstige Liegenschaften						
	851000	Betriebe der Abwasserbeseitigung	1.847,92				902,87	945,05
	852000	Betriebe der Müllbeseitigung	8.918,62				469,40	8.449,22
	853000	Betriebe für Wohn- und Geschäftsgebäude	141.432,96				4.118,05	137.314,91
1023	Wasser- und Abwasserbauten und -anlagen		903.044,73	108.983,58	0,00	0,00	58.480,53	953.547,78
	632000	Wasserwehre und Schleusen	22.292,95				291,41	22.001,54
	812000	WC-Anlagen	2.001,75				235,50	1.766,25
	851000	Betriebe der Abwasserbeseitigung	878.750,03	108.983,58			57.953,62	929.779,99
1024	Sonderanlagen		121.565,30	0,00	0,00	0,00	11.754,25	109.811,05
	211000	Volksschulen	8.150,41				3.260,16	4.890,25
	522000	Reinhaltung der Luft	4.622,94				840,54	3.782,40
	640000	Einrichtungen und Maßnahmen nach de r Straßenverkehrsordnung	881,78				80,16	801,62
	817000	Friedhöfe (einschließlich Einsegnun gshallen und Krematorien)	26.591,90				844,19	25.747,71
	849000	Sonstige Liegenschaften	706,60				280,27	426,33
	870000	Elektrizitätsversorgung	80.611,67				6.448,93	74.162,74
1025	Technische Anlagen, Fahrzeuge und Maschinen		157.527,60	25.588,80	0,00	0,00	23.021,75	160.094,65
	179000	Sonstige Einrichtungen und Maßnahme n	33.725,00				3.550,00	30.175,00
	263000	Turn- und Sporthallen						
	612000	Gemeindestraßen		2.760,00			276,00	2.484,00
	815000	Park- und Gartenanlagen, Kinderspie lplätze	64.915,71				7.637,14	57.278,57
	817000	Friedhöfe (einschließlich Einsegnun gshallen und Krematorien)	2.698,03				359,74	2.338,29
	820000	Wirtschaftshöfe		11.414,40			1.141,44	10.272,96
	821000	Fuhrpark	45.729,94	11.414,40			8.559,16	48.585,18
	849000	Sonstige Liegenschaften	1.552,35				238,82	1.313,53
	851000	Betriebe der Abwasserbeseitigung	6.208,40				719,82	5.488,58
	852000	Betriebe der Müllbeseitigung	2.698,17				539,63	2.158,54
1026	Amts-, Betriebs- und Geschäftsausstattung		104.609,71	43.368,48	0,00	0,00	28.609,49	119.368,70
	010000	Zentralamt	5.569,17				1.460,15	4.109,02
	029000	Amtsgebäude	136,44				90,96	45,48
	211000	Volksschulen	12.321,77	1.480,40			3.977,79	9.824,38
	240000	Kindergärten	1.933,81	3.417,00			883,17	4.467,64
	240100	Tagesbetreuungseinrichtung		28.652,50			2.865,25	25.787,25
	263000	Turn- und Sporthallen	3.891,60	3.362,78			4.227,58	3.026,80
	510000	Medizinische Bereichsversorgung	80.009,70				12.309,18	67.700,52
	820000	Wirtschaftshöfe	747,22	6.455,80			2.795,41	4.407,61
		Summe Aktiva	17.298.297,22	1.790.312,56	74.987,00	70.000,00	746.538,70	18.337.084,08

MVAG	Ansatz	Bezeichnung	Buchwert 31.12.2023	Zugänge/ + Umbuchungen -	Abgänge/ -	Wertaufholung+/ Wertminderung-	Abschreibung	Buchwert 31.12.2024
1311	Investitionszuschüsse von Trägern öffentlichen Rechts		-2.807.165,68	0,00	148.933,00	0,00	-89.345,95	-2.866.752,73
	163100	FF-Haus Hadres/UM			82.420,00		-832,52	-81.587,48
	211000	Volksschulen	-11.978,78				-5.441,53	-6.537,25
	240000	Kindergärten	-2.027.575,00				-43.010,00	-1.984.565,00
	262000	Sportplätze	-32.997,14		2.031,00		-1.094,63	-33.933,51
	263000	Turn- und Sporthallen	-20.780,50				-4.156,10	-16.624,40
	510000	Medizinische Bereichsversorgung	-38.284,35				-5.889,90	-32.394,45
	612000	Gemeindestraßen	-571.108,12		59.532,00		-22.419,32	-608.220,80
	710000	Land- und Forstwirtschaftlicher Weg ebau	-27.924,23		4.950,00		-956,82	-31.917,41
	816000	Öffentliche Beleuchtung und öffentl iche Uhren	-24.339,12				-3.146,85	-21.192,27
	820000	Wirtschaftshöfe	-29.700,00				-600,00	-29.100,00
	870000	Elektrizitätsversorgung	-22.478,44				-1.798,28	-20.680,16
1313	Investitionszuschüsse von Übrigen		-284.959,24	0,00	18.768,21	0,00	-7.702,57	-296.024,88
	262000	Sportplätze	-14.877,91				-457,78	-14.420,13
	851000	Betriebe der Abwasserbeseitigung	-270.081,33		18.768,21		-7.244,79	-281.604,75
	Summe Passiva		-3.092.124,92	0,00	167.701,21	0,00	-97.048,52	-3.162.777,61
	Saldo Aktiva/Passiva		14.206.172,30	1.790.312,56	242.688,21	70.000,00	649.490,18	15.174.306,47

Liste der nicht bewerteten Kulturgüter (Anlage 6h)

Art	Bezeichnung	Standort	Anzahl (bei Sammlungen)
-----	-------------	----------	-------------------------

Leasingspiegel (Anlage 6i)

Finanzierungsleasing

Ansatz- oder Projektbezeichnung	Anschaffungskosten	Buchwert 31.12.2023	Buchwert 31.12.2024	Summe ausstehender Mindestleasing- zahlungen	Laufzeit	Restlaufzeit in Jahren	Kautionen für Finanzierungsleasing
Summe	0,00	0,00	0,00	0,00			

Wirtschaftliche Unternehmungen, Betriebe, betriebsähnliche Einrichtungen gem. § 1 Abs. 2

Summe	0,00	0,00	0,00	0,00			
--------------	-------------	-------------	-------------	-------------	--	--	--

Operating Leasing

Ansatz- oder Projektbezeichnung	Laufzeit Grundmietzeit in Jahren	Gesamtkosten	Einmalkautions	Leasingentgelt (ohne laufender Kautions)	Laufende Kautions	Restlaufzeit in Jahren	Kumulierte Restzahlungen
Kindergartentransportfahrzeug Ford Transit Custom Variobus L2H1 2,0 TDCi (240000)	01.09.2019 - 31.08.2024 5,00			3.057,22			
Summe		0,00	0,00	3.057,22	0,00		0,00

Wirtschaftliche Unternehmungen, Betriebe, betriebsähnliche Einrichtungen gem. § 1 Abs. 2

Summe		0,00	0,00	0,00	0,00		0,00
--------------	--	-------------	-------------	-------------	-------------	--	-------------

Nachweis über unmittelbare Beteiligungen
der Gebietskörperschaft (Anlage 6j)

Nachweis über mittelbare Beteiligungen
der Gebietskörperschaft (Anlage 6k)

Nachweis über aktive Finanzinstrumente (Anlage 6m)

Kategorie	Buchwert Stand 31.12.2024	Wechselkurs- differenzen	beizulegender Zeitwert	durchschn. Nominal- verzinsung in %	durchschnittliche Rendite in %	durchschnittliche RLZ in Jahren
bis zur Endfälligkeit gehalten	0,00					
in heimischer Währung	0,00					
in fremder Währung	0,00					
zur Veräußerung verfügbar	0,00					
in heimischer Währung	0,00					
in fremder Währung	0,00					
Partizipations- und Hybridkapital	0,00					
Partizipationskapital	0,00					
Hybridkapital	0,00					
Summe	0,00					

Einzelnachweis über aktive Finanzinstrumente (Anlage 6n)

Wertpapierbezeichnung	Währung	Stand bei Anschaffung in Euro	Buchwert 31.12.2023 in Euro	Zugang in Euro	Abgang in Euro	Buchwert 31.12.2024 in Euro	Wechsel- kurs bei Anschaffung	Wechsel- kurs 31.12.2023	Wechsel- kurs 31.12.2024	Buchwert bei Anschaffung in Fremdwährung	Buchwert 31.12.2023 in Fremdwährung	Stand 31.12.2024 in Fremdwährung
bis zur Endfälligkeit gehalten		0,00	0,00	0,00	0,00	0,00						
in heimischer Währung		0,00	0,00	0,00	0,00	0,00						
in fremder Währung		0,00	0,00	0,00	0,00	0,00						
zur Veräußerung verfügbar		0,00	0,00	0,00	0,00	0,00						
in heimischer Währung		0,00	0,00	0,00	0,00	0,00						
in fremder Währung		0,00	0,00	0,00	0,00	0,00						
Partizipations- und Hybridkapital		0,00	0,00	0,00	0,00	0,00						
Partizipationskapital		0,00	0,00	0,00	0,00	0,00						
Hybridkapital		0,00	0,00	0,00	0,00	0,00						
Summe		0,00	0,00	0,00	0,00	0,00						

Rückstellungsspiegel (Anlage 6q)

Rückstellung	Stand 31.12.2023	Dotierungen (+)	Auflösung inkl. Verbrauch (-)	Stand 31.12.2024
Kurzfristig	0,00	0,00	0,00	0,00
Rückstellungen für Prozesskosten				
Rückstellungen für nicht konsumierte Urlaube				
Rückstellungen für ausstehende Rechnungen				
Sonstige kurzfristige Rückstellungen				
Langfristig	47.762,33	11.547,46	10,86	59.298,93
Rückstellungen für Abfertigungen				
Rückstellungen für Jubiläumszuwendungen	47.762,33	11.547,46	10,86	59.298,93
Rückstellungen für Haftungen				
Rückstellungen für Sanierung von Altlasten				
Rückstellungen für Pensionen (Säule I)				
Sonstige langfristige Rückstellungen				
Gesamtsumme	47.762,33	11.547,46	10,86	59.298,93

Haftungsnachweis (Anlage 6r)

Teil A - Haftungspositionen relevant iSd Art. 15a Vereinbarung HOG

Bezeichnung der/des Haftungsnehmerin/s oder einer Gruppe gleichartiger Haftungen	Haftungsrahmen	Stand 31.12.2023	Zugänge (+)	Abgänge (-)	Stand 31.12.2024	davon Umklassifizierungen
Untergruppe 1 - Haftungen für Kredit- und Finanzinstitute						
Gemeindeabwasserverband im Raume Groß-Kadolz - Garantierklärung für den Gemeindeabwasserverband im Raume Groß-Kadolz	817.064,50	1.378.161,84	0,00	71.249,33	1.306.912,51	
Zwischensumme - Untergruppe 1	817.064,50	1.378.161,84	0,00	71.249,33	1.306.912,51	
Untergruppe 2 - Grundbücherlich besicherte Haftungen von Wohnbau-Darlehen						
Zwischensumme - Untergruppe 2	0,00	0,00	0,00	0,00	0,00	
Untergruppe 3 - Sonstige Wirtschaftshaftungen						
Zwischensumme - Untergruppe 3	0,00	0,00	0,00	0,00	0,00	
Summe A1	817.064,50	1.378.161,84	0,00	71.249,33	1.306.912,51	
Haftung der staatlichen, außerbudgetären Einheiten gem. ESVG iSd Art. 15a Vereinbarung HOG						
Untergruppe 1 - Haftungen für Kredit- und Finanzinstitute						
Zwischensumme - Untergruppe 1	0,00	0,00	0,00	0,00	0,00	
Untergruppe 2 - Grundbücherlich besicherte Haftungen von Wohnbau-Darlehen						
Zwischensumme - Untergruppe 2	0,00	0,00	0,00	0,00	0,00	
Untergruppe 3 - Sonstige Wirtschaftshaftungen						
Zwischensumme - Untergruppe 3	0,00	0,00	0,00	0,00	0,00	
Summe A2	0,00	0,00	0,00	0,00	0,00	
Gesamtsumme A (= Summe A1 + Summe A2)	817.064,50	1.378.161,84	0,00	71.249,33	1.306.912,51	
Haftungsobergrenze					1.354.219,79	
Ausnützung in % zur Haftungsobergrenze						96,51 %

Teil B - Haftungspositionen nicht relevant iSd Art. 15a Vereinbarung HOG

Bezeichnung der/des Haftungsnehmerin/s oder einer Gruppe gleichartiger Haftungen	Haftungsrahmen	Stand 31.12.2023	Zugänge (+)	Abgänge (-)	Stand 31.12.2024	davon Umklassifizierungen
Untergruppe 1 - Haftungen für Kredit- und Finanzinstitute						
Zwischensumme - Untergruppe 1	0,00	0,00	0,00	0,00	0,00	
Untergruppe 2 - Grundbücherlich besicherte Haftungen von Wohnbau-Darlehen						
Zwischensumme - Untergruppe 2	0,00	0,00	0,00	0,00	0,00	
Untergruppe 3 - Sonstige Wirtschaftshaftungen						
Zwischensumme - Untergruppe 3	0,00	0,00	0,00	0,00	0,00	
Gesamtsumme B	0,00	0,00	0,00	0,00	0,00	
Gesamtsumme Haftungen (Teil A + Teil B)	817.064,50	1.378.161,84	0,00	71.249,33	1.306.912,51	

Einzelnachweis über die nicht voranschlagswirksame Gebarung
gemäß § 12 (Anlage 6t)

Einzelnachweis der vermögenswirksamen Bestandskonten

Konto	Kontenbezeichnung	Stand 31.12.2023	Umsatz Soll	Umsatz Haben	Stand 31.12.2024
Veränderung der nicht voranschlagswirksamen Forderungen					
270000	Finanzamt Vorsteuerbeträge (nicht voranschlagswirksame Gebarung)	1.546,14	98.943,01	99.176,78	1.312,37
271000	Umsatzsteuer Verrechnungskonto – Gutschrift (nicht voranschlagswirksame Gebarung)	10.236,32	65.865,27	76.101,59	0,00
279000	Sonstige für Dritte geleistete Vorschüsse (nicht voranschlagswirksame Gebarung)	26.952,67	2.231,71	29.184,38	0,00
287000	Sonstige kurzfristige Forderungen (nicht voranschlagswirksame Gebarung)	0,00	24.593,86	24.593,86	0,00
	Summe	38.735,13	191.633,85	229.056,61	1.312,37
Veränderung der nicht voranschlagswirksamen Verbindlichkeiten					
360000	Umsatzsteuer (nicht voranschlagswirksame Gebarung)	2.844,02	80.915,48	82.337,55	4.266,09
361000	Erläge von/für Dienststellen der Gebietskörperschaften (nicht voranschlagswirksame Gebarung)	0,00	1.097,00	1.172,00	75,00
362000	Gehaltsabzugsgebarungen (nicht voranschlagswirksame Gebarung)	26.513,75	486.704,52	477.040,24	16.849,47
363000	Hafrücklässe	3.453,03	0,00	0,00	3.453,03
368000	Barvorlagen (nicht voranschlagswirksame Gebarung)	9.607,00	9.607,00	9.607,00	9.607,00
369000	Sonstige Erläge (nicht voranschlagswirksame Gebarung)	-60,40	84.466,93	85.177,03	649,70
379000	Sonstige Verbindlichkeiten (nicht voranschlagswirksame Gebarung)	1.636,74	787.016,15	785.379,41	0,00
	Summe	43.994,14	1.449.807,08	1.440.713,23	34.900,29

Einzelnachweis der finanzierungswirksamen Vorschuss- und Verwahrgeldkonten

(inkl. anteiliger Kundenforderungen und Lieferantenverbindlichkeiten)

Konto	Kontenbezeichnung	Stand 31.12.2023	Umsatz Soll	Umsatz Haben	Stand 31.12.2024
Veränderung der nicht voranschlagswirksamen Forderungen					
270000	UMSATZSTEUER-VORSTEUER	-1.335,32	99.176,78	101.819,59	1.307,49
271000	FINANZAMT-ABRECHNUNG	10.236,32	76.101,59	65.865,27	0,00
279000	DIVERSE VORSCHÜSSE	26.952,67	29.184,38	2.231,71	0,00
287777	Kassenbestandsveränderung	0,00	24.593,86	24.593,86	0,00
	Summe	35.853,67	229.056,61	194.510,43	1.307,49
Veränderung der nicht voranschlagswirksamen Verbindlichkeiten					
360000	UMSATZSTEUER-MEHRWERTSSTEUER	451,35	82.169,82	80.915,48	1.705,69
361000	Tourismusabgaben	0,00	1.172,00	1.097,00	75,00
362000	LOHNSTEUER	9.825,01	103.707,78	113.532,79	0,00
362100	BVA	110,71	281.716,61	281.827,32	0,00
362190	Anrechnungsbetrag (PV-Beitrag)	11.486,16	14.519,40	11.486,16	14.519,40
362300	Österreichische Gesundheitskasse	2.896,29	42.409,32	42.975,54	2.330,07
362400	Dienstgeberbeitrag (FBAF)	2.294,45	32.162,13	34.456,58	0,00
362800	Zukunftsvorsorge	0,00	2.525,00	2.525,00	0,00
363000	Hafrücklässe	3.453,03	0,00	0,00	3.453,03
368000	Jagdpachtschilling	9.607,00	9.607,00	9.607,00	9.607,00
369000	DIVERSE VERWAHRGELDER	0,00	79.594,33	79.594,33	0,00
369100	Bundesgebühren	-60,40	3.107,00	2.396,90	649,70
369300	Abzugsbetrag Lohnexekution	0,00	2.475,70	2.475,70	0,00
379099	Auszahlung Bezüge	1.636,74	785.379,41	787.016,15	0,00
	Summe	41.700,34	1.440.545,50	1.449.905,95	32.339,89

Liste der nicht bewerteten
kofinanzierten Schutzbauten (Anlage 6u)

Bezeichnung	Standort ¹
Hochwasserschutz ² Hochwasserschutz "Pulkau"	Hochwasserschutz "Pulkau"

¹ Beim Standort ist eine möglichst genaue geographische Angabe nach regionalen Gegebenheiten einzutragen.

² Unter "Hochwasserschutz" sind sämtliche Sonderanlagen, die in Anlage 2 unter den Unterabschnitten 632. Wasserwerte und Schleusen und 639. Sonstige Einrichtungen und Maßnahmen zu erfassen sind, darzustellen.

³ Unter "Lawinerverbauung" sind sämtliche Sonderanlagen, die in Anlage 2 unter dem Unterabschnitt 634. Lawinenschutzbauten zu erfassen sind, darzustellen.

⁴ Unter "Wildbachverbauung" sind sämtliche Sonderanlagen, die in Anlage 2 unter dem Unterabschnitt 633. Wildbachverbauung zu erfassen sind, darzustellen.

Personaldaten iSd ÖStp (Anlage 4)

Gruppe 1 - gesamt	Dienstverhältnis zu Gemeinde, dienstleistend in einer Dienststelle, bezahlt aus dem Budget von Gemeinde		Personalaufwendungen				
	Köpfe ³⁾	VBÄ ³⁾	davon melden Gemeinden optional				gesamt
Bezüge (Unterklasse 50-52)			Nebengebühren (Unterklasse 56)	Dienstgeberbeiträge (Unterklasse 58)	Weitere Aufwendungen	Kontenklasse 5 ²⁾	
Beamtinnen und Beamte	k.A.	k.A.	0,00				
Vertragsbedienstete	21,00	17,80	858.204,56				
KV-Bedienstete (Kollektivvertrag)	k.A.	k.A.	28.897,32				
Nicht zuordenbar	k.A.	k.A.					
Summe	21,00	17,80	887.101,88	2.716,91	220.237,50	0,00	1.110.056,29
darunter (Teilmengen der Gruppe 1)			Länder und Gemeinden melden optional				
	Köpfe ³⁾	VBÄ ³⁾	Bezüge (Unterklasse 50-52)	Nebengebühren (Unterklasse 56)	Dienstgeberbeiträge (Unterklasse 58)	Weitere Aufwendungen	Kontenklasse 5 ²⁾
Musikschullehrerinnen und -lehrer	k.A.	k.A.					
Elementarpädagoginnen und -pädagogen	k.A.	k.A.					
Bedienstete nicht-ausgliederter Krankenanstalten	k.A.	k.A.					
Lehrlinge	k.A.	k.A.					
Summe	k.A.	k.A.					

Gruppe 2 - gesamt	Dienstverhältnis zu Gemeinde, nicht dienstleistend bei Gemeinde ¹⁴ , bezahlt aus dem Budget von Gemeinde		Personalaufwendungen				
	Köpfe ³⁾	VBÄ ³⁾	davon melden Gemeinden optional				gesamt
Bezüge (Unterklasse 50-52)			Nebengebühren (Unterklasse 56)	Dienstgeberbeiträge (Unterklasse 58)	Weitere Aufwendungen	Kontenklasse 5 ²⁾	
Beamtinnen und Beamte	k.A.	k.A.					
Vertragsbedienstete	k.A.	k.A.					
Nicht zuordenbar	k.A.	k.A.					
Summe	k.A.	k.A.					

Beamtinnen und Beamte - Pensionistinnen und Pensionisten zum 31.12.2024			
	Köpfe ³⁾	Ø-Pensions- höhe / Mt. ⁴⁾	
Ruhegenussbezieherinnen und -bezieher	k.A.		
Hinterbliebene ⁵⁾	k.A.		
Neue Ruhegenussbezieherinnen und -bezieher im Bezugsjahr 2024			
	Köpfe ³⁾	Ø-Pensions- antrittsalter	Ø-Pensions- höhe / Mt. ⁴⁾
Alterspension ⁶⁾	k.A.		
Dienstunfähigkeit ⁷⁾	k.A.		
vorzeitige Pensionierung mit Abschlag ⁸⁾	k.A.		
vorzeitige Pensionierung ohne Abschlag ⁹⁾	k.A.		
Pensionierungen gesamt	k.A.	0,0	0,0
Gesamter Pensionsaufwand für das Bezugsjahr 2024	16.504,92		
<p>1) gemäß den Vorgaben in Artikel 14 Abs. 2 lit. c ÖStP 2012 2) Personalrückstellungen und Sachbezüge sind in diese Anlage nicht aufzunehmen 3) Aus Datenschutzgründen wird dieses Feld erst ab 6 betroffenen Personen ausgewiesen 4) Durchschnittspension im Dezember laut Personalstatistik-Festlegungen ohne Sonderzahlungen, ohne Pflegegeld und ohne sonstige Transferleistungen; brutto 5) Witwen-, Witwer-, Waisenversorgungsbezüge und vergleichbare Leistungen 6) Ruhebezüge aufgrund eines Übertritts in den Ruhestand oder einer vergleichbaren Regelung iSd § 13 BDG 1979 7) Ruhebezüge aufgrund einer Ruhestandsversetzung wegen dauernder Dienstunfähigkeit iSd § 14 BDG 1979 8) Ruhebezüge aufgrund einer vorzeitigen Ruhestandsversetzung mit Abschlag iSd §§ 15b, 15c oder 236d BDG 1979 9) Ruhebezüge aufgrund einer vorzeitigen Ruhestandsversetzung ohne Abschlag 10) Inkl. Musikschullehrerinnen und -lehrer sowie Elementarpädagoginnen und -pädagogen 11) Darunter sind Personalgestellungen bei Beteiligungen iSd § 23 VRV 2015 sowie sonstige Personalgestellungen, zB bei anderen Gebietskörperschaften und Körperschaften öffentlichen Rechts zu verstehen.</p>			

Dienstpostenplan

Dienstpostenplan

Nr.	Dienstzweig Nr.	Anzahl	Verwendungsgruppe	davon FDP	F-Gruppe	PZ-Anspruch
1	54	1	6	Leiter Buchhaltung Leitender Bediensteter /Amtsleiter	X	ja
2	71	1	5	Leiter Bauamt/Meldeamt	VII	ja
3	56	1	6			
4	71	1	5			
5	2	3	5			
6	16	1	2			
7	12	8	4			
8	107	3	klk			
9	11	3	3			
10	17	1	1			
11	15	1	2			

54	Rechnungs-(Buchhaltungs-)dienst	12	Kindergartenhilfsdienst
71	Verwaltungsfachdienst	16	Schulwart
2	Facharbeiter	56	Gehobener Verwaltungsdienst
11	angelernter Arbeiter	107	Kindergarten- und Horterzieherdienst
17	Hilfsdienst	15	Hilfsdienst mit Vorkenntnissen

Nachweis über Personalaufwand VRV2015

Gruppe	Abschnitt	Ansatz	Vertragsbedienstete I 510000 - 510999	Vertragsbedienstete II 511000 - 511999	Arbeiter nicht ganzjährig beschäftigt 523000 - 523999	Nebengebühren und Geldaushilfen 560000 - 569999	DGB für Finanzamt (FLAB) 580000 - 580999	Leistungen aus der Selbstträgerschaft 582000 - 582999	Pension und sonstige Ruhebezüge 760000 - 760999	Gesamtsumme
0	00	000000 Gewählte Gemeindeorgane				2.400,00		11.240,92	16.504,92	30.145,84
	01	010000 Zentralamt	242.200,34	208.981,56	26.548,32	190,15	17.076,17	92.198,74		587.195,28
		Summe Gruppe 0	242.200,34	208.981,56	26.548,32	2.590,15	17.076,17	103.439,66	16.504,92	617.341,12
2	21	211000 Volksschulen		28.987,28			1.074,03	6.153,68		36.214,99
	24	240000 Kindergärten	14.174,13	166.339,35	2.349,00		6.729,08	38.834,80		228.426,36
		240100 Tagesbetreuungseinrichtung	53.865,81	52.222,30			3.910,70	22.658,76		132.657,57
		Summe Gruppe 2	68.039,94	247.548,93	2.349,00		11.713,81	67.647,24		397.298,92
8	81	817000 Friedhöfe (einschließlich Einsegnun gshallen und Krematorien)		10.500,58			386,11	2.211,23		13.097,92
	85	851000 Betriebe der Abwasserbeseitigung	27.558,10	47.051,85		104,58	2.752,68	13.470,41		90.937,62
		852000 Betriebe der Müllbeseitigung		6.323,26		22,18	233,36	1.306,83		7.885,63
		Summe Gruppe 8	27.558,10	63.875,69		126,76	3.372,15	16.988,47		111.921,17
		Summe gesamt	337.798,38	520.406,18	28.897,32	2.716,91	32.162,13	188.075,37	16.504,92	1.126.561,21

Nachweis Vermögen mit abgeänderter Nutzungsdauer

Konto	Bezeichnung	Nutzungsdauer lt. VRV	Abweichende Nutzungsdauer	Begründung
2/0060001/12405	Renovierung Fenster/Fassade	50,0	12,5	analog Restnutzungsdauer Gebäude
4/0110002/12378	Kopierer	10,0	5,0	gebraucht angeschafft
4/0180004/12384	Risograph	8,0	5,0	gebraucht gekauft
4/0350004/12205	LED-Lichtpunkte (12/2019)	10,0	15,0	lt. Empfehlung IVW3
4/0350004/12465	Energie-BZ 2015 Umstellung Beleuchtung	10,0	15,0	analog Nutzungsdauer LED-Lichtpunkte
4/0350004/12469	Energie-BZ 2017 Umstellung Beleuchtung	10,0	15,0	analog Nutzungsdauer LED-Lichtpunkte
4/0350004/12470	Energie-BZ 2018 Umstellung Beleuchtung	10,0	15,0	analog Nutzungsdauer LED-Lichtpunkte
4/0440001/12379	AutoCAD	0,0	4,0	analog zur Arbeitsplatzausstattung
4/0440001/12380	Software 2019	0,0	4,0	analog zur Arbeitsplatzausstattung
4/0440001/12385	k5-EB	0,0	4,0	analog Arbeitsplatzausstattung
4/0440001/12387	Örtliches Entwicklungskonzept Raumordnung - Kommunaldialog	0,0	50,0	Langfristiges Konzept für Raumordnungsentwicklung
5/0150002/12195	Baggerlader Terex Type 970 Elite	10,0	2,0	Erstmalige Zulassung: 31.7.2007
5/0150002/12196	LKW DAF DAF 75.360	10,0	4,0	Erstmalige Zulassung: 25.4.2008
5/0150002/12197	LKW VW Pritsche LR TDI D-PF	10,0	1,0	Erstmalige Zulassung: 13.6.2006
5/0350004/12403	Bühnenelemente	10,0	5,0	gebraucht gekauft
5/0440001/00001	Kanalkataster	0,0	50,0	Langfristige Investition für Kanalnetz/Erhaltung

Querschnitt (Anlage 5b)

RQS-Pos.	Zuordnung MVAG bzw. VHH-Code	Bezeichnung	Anmerkungen	Gesamt-Haushalt	Haushalt ohne Quasi-KG	Quasi-KG ²
Mittelaufbringung (Erträge bzw. Einzahlungen und erhaltene Kapitaltransfers)						
10	3111	Einzahlungen aus eigenen Abgaben		378.330,07	378.476,36	-146,29
11	2112	Erträge aus Ertragsanteilen		1.780.271,85	1.780.271,85	
12	2113, 2114, 2115	Erträge aus Gebühren, Leistungen, Besitz und wirtschaftlicher Tätigkeit		850.779,64	234.349,71	616.429,93
13	2116	Erträge aus Veräußerungen und sonstige Erträge	ohne Gruppe (Konto) 806, 807, 899	95.505,17	77.699,56	17.805,61
14	2117	Nicht finanzierungswirksame operative Erträge	ohne Gruppe (Konto) 817, 819, 891			
15	212x	Erträge aus Transfers	ohne Gruppe (Konto) 813	1.216.651,43	1.186.351,43	30.300,00
16	213x	Finanzerträge	ohne Gruppe (Konto) 818, 821, 825, 826	56,09	56,09	
17	131x	Erhaltene Kapitaltransfers (VHH Zugang)		167.701,21	148.933,00	18.768,21
19	Summe 1 (Mittelaufbringung bereinigt)³			4.489.295,46	3.806.138,00	683.157,46
Mittelverwendung (Aufwendungen)						
20	2211, 2212, 2213	Finanzierungswirksamer Personalaufwand		1.110.056,29	1.011.233,04	98.823,25
21	2221 - 2225	Finanzierungswirksamer Sachaufwand	ohne Gruppe (Konto) 799	927.537,58	869.539,40	57.998,18
22	2226	Verluste aus dem Abgang von Anlagevermögen, Rückstellungen für ausstehende Rechnungen	nur Gruppe (Konto) 683, 688	4.987,00	4.987,00	
23	223x	Transferaufwand	ohne Gruppe (Konto) 696, 761	1.461.879,15	1.188.922,85	272.956,30
24	224x	Finanzaufwand	ohne Gruppe (Konto) 652, 654, 682, 694, 697, 699	13.197,95	11.513,73	1.684,22
29	Summe 2 (Mittelverwendung bereinigt)³			3.517.657,97	3.086.196,02	431.461,95
Vermögensbildung (Sachanlagevermögen), inkl. Vorräte						
30	1010, 102x	Immaterielle Vermögenswerte und Sachanlagen (VHH Zugang) ⁴	ohne Gruppe (Konto) 090-098, 280	1.790.312,56	1.616.013,69	174.298,87
31	1010, 102x	Immaterielle Vermögenswerte und Sachanlagen (VHH Abgang) ⁴	ohne Gruppe (Konto) 090-098, 280; Abgang mit Minus erfassen	-74.987,00	-74.987,00	
32	1141	Vorräte (Saldo) (VHH Zugang - Abgang)				
39	Summe 3 (Vermögensbildung bereinigt)³			1.715.325,56	1.541.026,69	174.298,87
49	Saldo = Summe 1 - Summe 2 - Summe 3			-743.688,07	-821.084,71	77.396,64

RQS-Pos.	Zuordnung MVAG bzw. VHH-Code	Bezeichnung	Anmerkungen	Gesamt-Haushalt	Haushalt ohne Quasi-KG	Quasi-KG ²
Überrechnung Quasi-Kapitalgesellschaften (Quasi-KG) gemäß ESVG						
50	2301, 2116	Entnahmen von Haushaltsrücklagen	nur Gruppe (Konto) 893, 894, 895, 899	n.a.	n.a.	
51	2401, 2225	Zuweisungen an Haushaltsrücklagen	nur Gruppe (Konto) 793, 794, 795, 799	n.a.	n.a.	
52	332x	Einzahlungen aus der Rückzahlung von Darlehen sowie gewährten Vorschüssen	ohne Gruppe (Konto) 280-282	n.a.	n.a.	
53	342x	Auszahlungen aus der Gewährung von Darlehen sowie gewährten Vorschüssen	ohne Gruppe (Konto) 280-282	n.a.	n.a.	
54	351x	Einzahlungen aus der Aufnahme von Finanzschulden		n.a.	n.a.	
55	361x	Auszahlungen aus der Tilgung von Finanzschulden		n.a.	n.a.	-14.599,61
56	333x	Erhaltene Kapitaltransfers (Einzahlungen)		n.a.	n.a.	24.086,80
57	131x	Erhaltene Kapitaltransfers (VHH Zugang)		n.a.	n.a.	-18.768,21
59	Überrechnung Quasi-KG Summe aus Position 49 (Quasi-KG) und Position 50 bis 57 (Quasi-KG)			n.a.	n.a.	68.115,62
60	Finanzierungssaldo („vorläufiges Maastricht-Ergebnis“) ¹ Summe aus Position 49 (Haushalt ohne Quasi-KG) und Position 59 (Quasi-KG)			n.a.	-752.969,09	n.a.
61	Erläuterungen der Gebietskörperschaft (optional)					

1) Der Finanzierungssaldo gemäß Pos. 60 kann vom Beitrag der Gemeinde zum Maastricht-Saldo abweichen. Entsprechend den Bestimmungen des Artikel 14 Abs. 2 lit. b Z. 1 iVm Artikel 15 Abs. 1 Österreichischer Stabilitätspakt sind die Daten der Gemeinden (außer Wien) zusammengefasst durch das Land an Statistik Austria zu melden, das ausgewiesene Einzelergebnis der Gemeinde hat nur bedingte Aussagekraft für das Gesamtergebnis der Haushaltskoordinierung.

2) Quasi-Kapitalgesellschaften außerhalb des Sektors Staat gemäß ESVG (Ansatz 85-86).

3) Mittelaufbringung und -verwendung sowie Vermögensbildung bereinigt näherungsweise im Sinne der Einnahmen und Ausgaben gemäß ESVG.

4) VHH Zugang/Abgang der Vermögensrechnung gemäß Anlage 6g - Anlagenspiegel

Erläuterung Abweichung gegenüber
Ergebnis- und Finanzierungsvoranschlag

Haushaltskonto	Bezeichnung	HH	Buchungen	- Voranschlag	- Übertragung	= Abweichung	Betrag Beschluss und Begründung
Mittelaufbringung	Abweichung über 3.633,00 und mehr als 30,00%						
010000	Zentralamt						
2/010000+829000	ABFERTIGUNGSVERS. - Einnahmen	EHH	7.111,11	0,00	0,00	7.111,11	
2/010000+829100	Amtsgebäude - Versicherungsersatz	EHH	7.060,00	0,00	0,00	7.060,00	
	Amtsgebäude - Versicherungsersatz	FHH	7.060,00	0,00	0,00	7.060,00	
163100	FF-Haus Hadres/UM						
6/163100+307000	FF-Haus H./UM. - Beiträge Feuerwehren	FHH	0,00	130.000,00	0,00	-130.000,00	
6/163100+307100	FF-Haus H./UM. - Eigenleistunge FF	FHH	0,00	221.800,00	0,00	-221.800,00	
240000	Kindergärten						
2/240000+808000	KINDERGARTEN - ESSENSBEITRÄGE	EHH	18.428,53	11.000,00	0,00	7.428,53	
	KINDERGARTEN - ESSENSBEITRÄGE	FHH	17.718,56	11.000,00	0,00	6.718,56	
2/240000+810000	KINDERGARTEN- ELTERNBEITRÄGE	EHH	28.201,20	19.500,00	0,00	8.701,20	
	KINDERGARTEN- ELTERNBEITRÄGE	FHH	27.473,98	19.500,00	0,00	7.973,98	
2/240000+860000	FZ des Bundes nach FAG 2024 (§23)-Zukunftsfonds	EHH	163.516,75	0,00	0,00	163.516,75	
	FZ des Bundes nach FAG 2024 (§23)-Zukunftsfonds	FHH	163.516,75	0,00	0,00	163.516,75	
363000	Ortsbildpflege						
2/363000+861000	Gemeinde21 - Förderungen	EHH	21.200,00	55.000,00	0,00	-33.800,00	
	Gemeinde21 - Förderungen	FHH	21.200,00	55.000,00	0,00	-33.800,00	

Haushaltskonto	Bezeichnung	HH	Buchungen	- Voranschlag	- Übertragung	= Abweichung	Betrag Beschluss und Begründung
612000	Gemeindestraßen						
6/612000+300100	Bundesförderung Radweg Obritz-Seefeld/Kadolz	FHH	0,00	29.000,00	0,00	-29.000,00	
2/612000+813000	Erträge aus der Auflösung von Investitionszuschüssen (Kapitaltransfers)	EHH	23.376,14	13.700,00	0,00	9.676,14	
817000	Friedhöfe (einschließlich Einsegnungshallen und Krematorien)						
2/817000+852100	FRIEDHÖFE-Beerdigungsgebühren + Hallengebühren	EHH	29.665,00	20.000,00	0,00	9.665,00	
	FRIEDHÖFE-Beerdigungsgebühren + Hallengebühren	FHH	26.415,00	20.000,00	0,00	6.415,00	
820000	Wirtschaftshöfe						
2/820000+891000	Sonstige Wertaufholungen / Bestandsvermehrungen am kurzfristigen und langfristigen Vermögen	EHH	70.000,00	0,00	0,00	70.000,00	
821000	Fuhrpark						
2/821000+803000	Veräußerung von Fahrzeugen und Maschinen	EHH	6.000,00	0,00	0,00	6.000,00	
	Veräußerung von Fahrzeugen und Maschinen	FHH	6.000,00	0,00	0,00	6.000,00	
840000	Grundbesitz						
2/840000+801000	Veräußerungen von Grundstücken und Grundstückseinrichtungen	EHH	14.748,00	111.200,00	0,00	-96.452,00	
	Veräußerungen von Grundstücken und Grundstückseinrichtungen	FHH	14.748,00	111.200,00	0,00	-96.452,00	
849000	Sonstige Liegenschaften						
2/849000+811000	Mieteinnahmen Sendemasten	EHH	11.640,57	7.600,00	0,00	4.040,57	
	Mieteinnahmen Sendemasten	FHH	11.640,57	7.600,00	0,00	4.040,57	

Haushaltskonto	Bezeichnung	HH	Buchungen	- Voranschlag	- Übertragung	= Abweichung	Betrag Beschluss und Begründung
851000	Betriebe der Abwasserbeseitigung						
2/851000+307000	ABWASSERBES. - Kanalanschlußgebühren	FHH	24.086,80	15.000,00	0,00	9.086,80	
2/851000+829000	Pumpwerke - Versicherungsersatz	EHH	7.971,00	0,00	0,00	7.971,00	
	Pumpwerke - Versicherungsersatz	FHH	7.971,00	0,00	0,00	7.971,00	
851100	Betriebe der Abwasserbeseitigung						
6/851100+346000	Kanalbau - Darlehensaufnahme	FHH	0,00	250.000,00	0,00	-250.000,00	
852000	Betriebe der Müllbeseitigung						
2/852000+852000	Bauschuttdeponie - Gebühren Hadres	EHH	26.072,54	41.100,00	0,00	-15.027,46	
	Bauschuttdeponie - Gebühren Hadres	FHH	25.835,58	41.100,00	0,00	-15.264,42	
2/852000+852200	Bauschuttdeponie - Gebühren Alberndorf	EHH	12.087,33	7.000,00	0,00	5.087,33	
	Bauschuttdeponie - Gebühren Alberndorf	FHH	12.087,33	7.000,00	0,00	5.087,33	
853000	Betriebe für Wohn- und Geschäftsgebäude						
2/853000+829000	GÜP UM - Versicherungsschadenersatz	EHH	5.267,75	0,00	0,00	5.267,75	
	GÜP UM - Versicherungsschadenersatz	FHH	5.267,75	0,00	0,00	5.267,75	
920000	Ausschließliche Gemeindeabgaben						
2/920000+831000	GDE.ABGABEN-GRUNDSTEUER B	EHH	116.122,93	87.000,00	0,00	29.122,93	
	GDE.ABGABEN-GRUNDSTEUER B	FHH	117.814,87	87.000,00	0,00	30.814,87	
2/920000+850000	GDE.ABGABEN- AUFSCHLIESS.BEITR.	EHH	20.377,06	45.000,00	0,00	-24.622,94	

Haushaltskonto	Bezeichnung	HH	Buchungen	- Voranschlag	- Übertragung	= Abweichung	Betrag	Beschluss und Begründung
2/920000+850000	GDE.ABGABEN- AUFSCHLIESS.BEITR.	FHH	20.608,36	45.000,00	0,00	-24.391,64		
921000	Zwischen Ländern und Gemeinden geteilte Abgaben							
2/921000+861000	Ersatzleistung Interessentenbeiträge	EHH	9.159,61	0,00	0,00	9.159,61		
	Ersatzleistung Interessentenbeiträge	FHH	9.159,61	0,00	0,00	9.159,61		
941000	Sonstige Finanzaufweisungen nach dem FAG							
2/941000+860030	FZ des Bundes nach FAG 2024 (§23)-Zukunftsfonds	EHH	0,00	110.000,00	0,00	-110.000,00		
	FZ des Bundes nach FAG 2024 (§23)-Zukunftsfonds	FHH	0,00	110.000,00	0,00	-110.000,00		
946000	Zuschüsse nach landesgesetzlichen Bestimmungen							
2/946000+861000	Unterstützungspaket 2024	EHH	15.462,72	0,00	0,00	15.462,72		
	Unterstützungspaket 2024	FHH	15.462,72	0,00	0,00	15.462,72		
	Summe Mittelaufbringung Ergebnishaushalt		613.468,24	528.100,00	0,00	85.368,24	0,00	
	Summe Mittelaufbringung Finanzierungshaushalt		534.066,88	1.160.200,00	0,00	-626.133,12	0,00	
Mittelverwendung	Abweichung über 3.633,00 und mehr als 30,00%							
010000	Zentralamt							
1/010000-591000	Dotierung von Rückstellungen für Abfertigungen	EHH	0,00	13.500,00	0,00	-13.500,00		
1/010000-614000	GEMEINDEAMT - Instandhaltungen	EHH	1.647,51	5.500,00	0,00	-3.852,49		
	GEMEINDEAMT - Instandhaltungen	FHH	1.647,51	5.500,00	0,00	-3.852,49		
1/010000-728100	Personalkostensätze	EHH	9.709,38	6.000,00	0,00	3.709,38		
	Personalkostensätze	FHH	9.709,38	6.000,00	0,00	3.709,38		

Haushaltskonto	Bezeichnung	HH	Buchungen	- Voranschlag	- Übertragung	= Abweichung	Betrag Beschluss und Begründung
031000	Amt für Raumordnung und Raumplanung						
1/031000-070000	Örtliches Entwicklungskonzept	FHH	29.029,22	16.300,00	0,00	12.729,22	
1/031000-640000	Örtliches Entwicklungskonzept	EHH	-14.514,61	0,00	0,00	-14.514,61	
	Örtliches Entwicklungskonzept	FHH	-14.514,61	0,00	0,00	-14.514,61	
163000	Freiwillige Feuerwehren						
1/163000-600000	FEUERWEHREN - Strom	EHH	3.897,53	10.700,00	0,00	-6.802,47	
	FEUERWEHREN - Strom	FHH	3.897,53	10.700,00	0,00	-6.802,47	
163100	FF-Haus Hadres/UM						
5/163100-010000	FF-Haus Hadres/UM - Baukosten	FHH	1.190.549,95	2.030.700,00	0,00	-840.150,05	
211000	Volksschulen						
1/211000-600100	VOLKSSCHULE - Beheizung	EHH	5.274,36	15.000,00	0,00	-9.725,64	
	VOLKSSCHULE - Beheizung	FHH	5.274,36	15.000,00	0,00	-9.725,64	
240000	Kindergärten						
1/240000-430000	KINDERGARTEN - Speisenankauf	EHH	17.334,91	11.000,00	0,00	6.334,91	
	KINDERGARTEN - Speisenankauf	FHH	17.334,91	11.000,00	0,00	6.334,91	
1/240000-510000	Geldbezüge der Vertragsbediensteten der Verwaltung	EHH	14.174,13	0,00	0,00	14.174,13	
	Geldbezüge der Vertragsbediensteten der Verwaltung	FHH	14.174,13	0,00	0,00	14.174,13	
1/240000-523000	KINDERG.-Arb. n. ganzj. besch.	EHH	2.349,00	7.000,00	0,00	-4.651,00	

Haushaltskonto	Bezeichnung	HH	Buchungen	- Voranschlag	- Übertragung	= Abweichung	Betrag Beschluss und Begründung
1/240000-523000	KINDERG.-Arb. n. ganzj. besch.	FHH	2.349,00	7.000,00	0,00	-4.651,00	
1/240000-600000	KINDERGARTEN - Strom	EHH	815,82	6.800,00	0,00	-5.984,18	
	KINDERGARTEN - Strom	FHH	815,82	6.800,00	0,00	-5.984,18	
240100	Tagesbetreuungseinrichtung						
1/240100-510000	Bezüge VB I	EHH	53.865,81	78.400,00	0,00	-24.534,19	
	Bezüge VB I	FHH	53.865,81	78.400,00	0,00	-24.534,19	
262000	Sportplätze						
1/262000-757000	SPORTVEREINE - Subventionen	EHH	9.700,00	5.500,00	0,00	4.200,00	
	SPORTVEREINE - Subventionen	FHH	9.700,00	5.500,00	0,00	4.200,00	
263000	Turn- und Sporthallen						
1/263000-600100	HALLE - Beheizung (Gas)	EHH	6.592,96	16.300,00	0,00	-9.707,04	
	HALLE - Beheizung (Gas)	FHH	6.592,96	16.300,00	0,00	-9.707,04	
489000	Sonstige Maßnahmen						
1/489000-768000	Abbruchförderung	EHH	371,03	8.000,00	0,00	-7.628,97	
	Abbruchförderung	FHH	371,03	8.000,00	0,00	-7.628,97	
612000	Gemeindestraßen						
1/612000-611000	GEMEINDESTR.-Instandhaltung	EHH	34.158,24	26.000,00	0,00	8.158,24	
	GEMEINDESTR.-Instandhaltung	FHH	34.158,24	26.000,00	0,00	8.158,24	

Haushaltskonto	Bezeichnung	HH	Buchungen	- Voranschlag	- Übertragung	= Abweichung	Betrag Beschluss und Begründung
632000	Wasserwehre und Schleusen						
1/632000-728000	Pulkaudamm - Planung RIOCOM	EHH	12.675,13	20.000,00	0,00	-7.324,87	
	Pulkaudamm - Planung RIOCOM	FHH	12.675,13	20.000,00	0,00	-7.324,87	
815000	Park- und Gartenanlagen, Kinderspie lplätze						
1/815000-006000	Spielplätze - Neuanschaffungen	FHH	0,00	60.000,00	0,00	-60.000,00	
820000	Wirtschaftshöfe						
1/820000-680000	Planmäßige Abschreibung	EHH	17.366,69	9.600,00	0,00	7.766,69	
821000	Fuhrpark						
1/821000-670000	Fuhrpark-Versicherung	EHH	4.545,93	11.900,00	0,00	-7.354,07	
	Fuhrpark-Versicherung	FHH	4.545,93	11.900,00	0,00	-7.354,07	
840000	Grundbesitz						
1/840000-001000	ANKAUF VON GRUNDSTÜCKEN	FHH	4.599,00	21.000,00	0,00	-16.401,00	
1/840000-683000	Verluste aus dem Abgang von Sachanlagen und immateriellen Vermögenswerten	EHH	4.987,00	0,00	0,00	4.987,00	
1/840000-710000	GRUNDBESITZ - Steuern/Abgaben	EHH	5.766,72	19.000,00	0,00	-13.233,28	
	GRUNDBESITZ - Steuern/Abgaben	FHH	5.766,72	19.000,00	0,00	-13.233,28	
849000	Sonstige Liegenschaften						
1/849000-600010	SONST.LIEGENSCH. - Energie	EHH	2.869,66	10.200,00	0,00	-7.330,34	
	SONST.LIEGENSCH. - Energie	FHH	2.869,66	10.200,00	0,00	-7.330,34	

Haushaltskonto	Bezeichnung	HH	Buchungen	- Voranschlag	- Übertragung	= Abweichung	Betrag Beschluss und Begründung
851000	Betriebe der Abwasserbeseitigung						
1/851000-020000	Anschaffung für Pumpwerke	FHH	6.700,30	13.000,00	0,00	-6.299,70	
1/851000-070000	Erstellung Kanalkataster	FHH	79.722,56	52.000,00	0,00	27.722,56	
1/851000-591000	Dotierung von Rückstellungen für Abfertigungen	EHH	0,00	5.000,00	0,00	-5.000,00	
1/851000-612000	Instandhaltung Kanalisationsanlagen	EHH	15.088,22	25.000,00	0,00	-9.911,78	
	Instandhaltung Kanalisationsanlagen	FHH	15.088,22	25.000,00	0,00	-9.911,78	
1/851000-794001	Kanal - Zuweisung Erneuerungsrücklage	EHH	0,00	50.000,00	0,00	-50.000,00	
851100	Betriebe der Abwasserbeseitigung						
5/851100-004000	Kanalbau - Baukosten	FHH	102.283,28	250.000,00	0,00	-147.716,72	
1/851100-346000	KANALBAU - Tilgung Bankdarlehen	FHH	0,00	6.200,00	0,00	-6.200,00	
1/851100-650000	KANALBAU - Darlehenszinsen	EHH	0,00	5.000,00	0,00	-5.000,00	
	KANALBAU - Darlehenszinsen	FHH	0,00	5.000,00	0,00	-5.000,00	
852000	Betriebe der Müllbeseitigung						
1/852000-728000	DEPONIE - Betriebskosten	EHH	6.496,27	34.500,00	0,00	-28.003,73	
	DEPONIE - Betriebskosten	FHH	6.496,27	34.500,00	0,00	-28.003,73	
900000	Gesonderte Verwaltung						
1/900000-799000	Zuweisungen an Verrechnungsrücklagen zwischen operativer Gebarung und Projekten	EHH	0,00	93.000,00	0,00	-93.000,00	

Haushaltskonto	Bezeichnung	HH	Buchungen	- Voranschlag	- Übertragung	= Abweichung	Betrag	Beschluss und Begründung
980000	Verrechnung zwischen operativer Gebarung und Projekten							
1/980000-799000	Zuweisungen an Verrechnungsrücklagen zwischen operativer Gebarung und Projekten	EHH	90.611,97	0,00	0,00	90.611,97		
	Summe Mittelverwendung Ergebnishaushalt		305.783,66	492.900,00	0,00	-187.116,34	0,00	
	Summe Mittelverwendung Finanzierungshaushalt		1.605.702,31	2.771.000,00	0,00	-1.165.297,69	0,00	

Seite	Inhalt
3	Vorbericht
17	Nachweis der liquiden Mittel (Kassenbestand)
21	Ergebnishaushalt Gesamt 1. Ebene (Anlage 1a) - interne Vergütungen enthalten
25	Finanzierungshaushalt Gesamt 1. Ebene (Anlage 1b) - interne Vergütungen enthalten
29	Ergebnishaushalt Gesamt 1. und 2. Ebene (Anlage 1a) - interne Vergütungen enthalten
33	Finanzierungshaushalt Gesamt 1. und 2. Ebene (Anlage 1b) - interne Vergütungen enthalten
41	Ergebnishaushalt Bereichsbudget 1. und 2. Ebene (Anlage 1a)
63	Finanzierungshaushalt Bereichsbudget 1. und 2. Ebene (Anlage 1b)
105	Vermögenshaushalt (Anlage 1c)
111	Haushaltspotenzial 2024
117	Nettovermögensveränderungsrechnung (Anlage 1d)
121	Ergebnis- und Finanzierungsrechnung Detailnachweis
181	Nachweis der Investitionstätigkeit
191	Nachweis der sonstigen Investitionen (nur VC 2)
195	Nachweis Kundenforderungen
201	Nachweis Lieferantenverbindlichkeiten
205	Nachweis über Transferzahlungen (Anlage 6a)
209	Nachweis über Haushaltsrücklagen und Zahlungsmittelreserven (Anlage 6b)
213	Einzelnachweis über Finanzschulden und Schuldendienst (Anlage 6c)
219	Nachweis über haushaltsinterne Vergütungen (Anlage 6f)
223	Anlagenspiegel nach Ansatz (Anlage 6g)
229	Liste der nicht bewerteten Kulturgüter (Anlage 6h)
233	Leasingspiegel (Anlage 6i)
237	Nachweis über unmittelbare Beteiligungen der Gebietskörperschaft (Anlage 6j)
241	Nachweis über mittelbare Beteiligungen der Gebietskörperschaft (Anlage 6k)
245	Nachweis über aktive Finanzinstrumente (Anlage 6m)
249	Einzelnachweis über aktive Finanzinstrumente (Anlage 6n)
253	Rückstellungsspiegel (Anlage 6q)
257	Haftungsnachweis (Anlage 6r)
261	Einzelnachweis über die nicht voranschlagswirksame Gebarung gemäß § 12 (Anlage 6t)
265	Liste der nicht bewerteten kofinanzierten Schutzbauten (Anlage 6u)
269	Personaldaten iSd ÖStp (Anlage 4)

Seite	Inhalt
275	Dienstpostenplan
279	Nachweis über Personalaufwand VRV2015
283	Nachweis Vermögen mit abgeänderter Nutzungsdauer
287	Querschnitt (Anlage 5b)
291	Erläuterung Abweichung gegenüber Ergebnis- und Finanzierungsvoranschlag