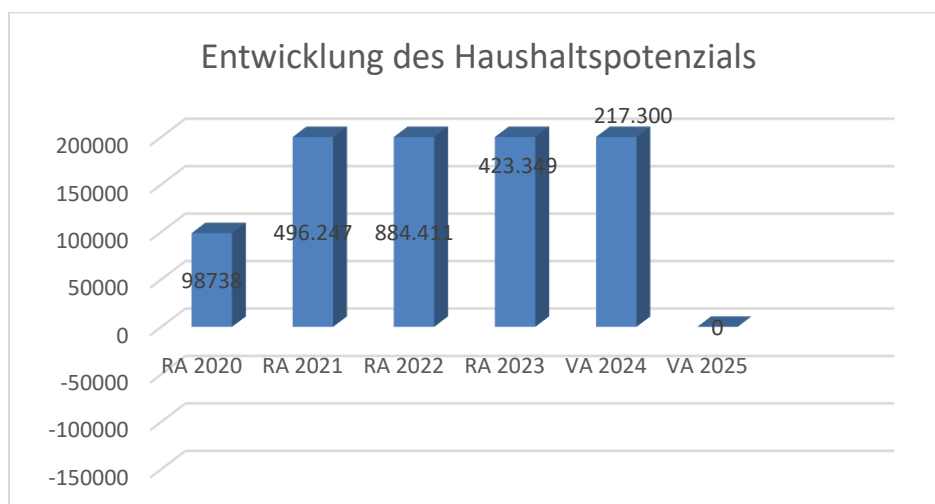


Marktgemeinde Hadres
Voranschlag 2025

Vorbericht
- interne Anlage b

Vorbericht zum Voranschlag 2025 gemäß § 3 der NÖ Gemeindehaushaltsverordnung (NÖ GHVO)

Entwicklung des Haushaltspotenzials



Erläuterung:

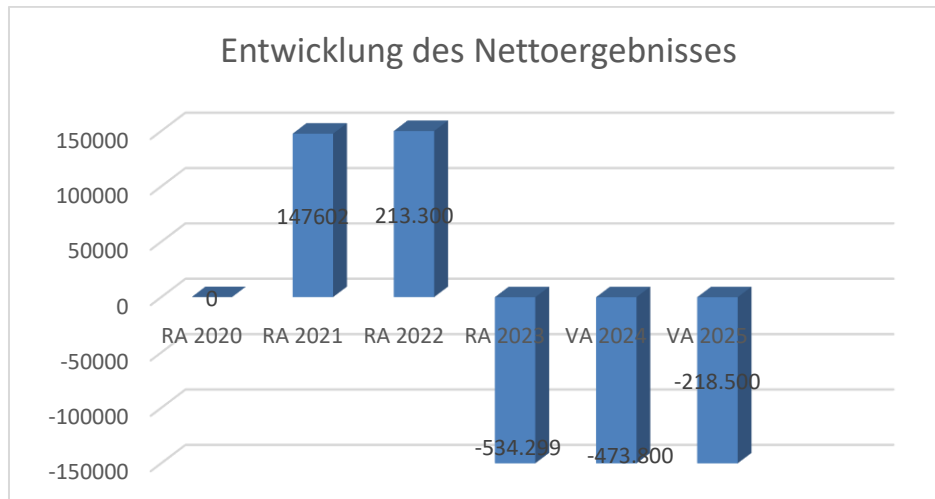
Das Haushaltspotential hat seine Grundlage in § 67 Z. 11 der NÖ Gemeindeordnung 1973 (NÖ GO 1973) und ist erstmals im Voranschlag 2020 auszuweisen. Die Angaben zu den Vorjahren entfallen daher.

Haushaltspotential: Differenz der wiederkehrenden Mittelaufbringungen abzüglich der wiederkehrenden Mittelverwendungen unter Berücksichtigung der entsprechenden Forderungen und Verbindlichkeiten.

Das Haushaltspotenzial ist eine wichtige Kenngröße und gibt die aktuelle Leistungsfähigkeit der Gemeinde wieder. Das schafft Vergleichbarkeit mit der bisherigen Rechtslage, aus der Überschüsse und Abgänge abzuleiten waren und dient der Transparenz.

Wenn das Haushaltspotenzial innerhalb des Zeitraumes des mittelfristigen Finanzplanes laufend negativ ist, ist ein Haushaltskonsolidierungskonzept zu erstellen (§ 72b Abs. 1 Z. 2 NÖ GO 1973).

Entwicklung des Nettoergebnisses



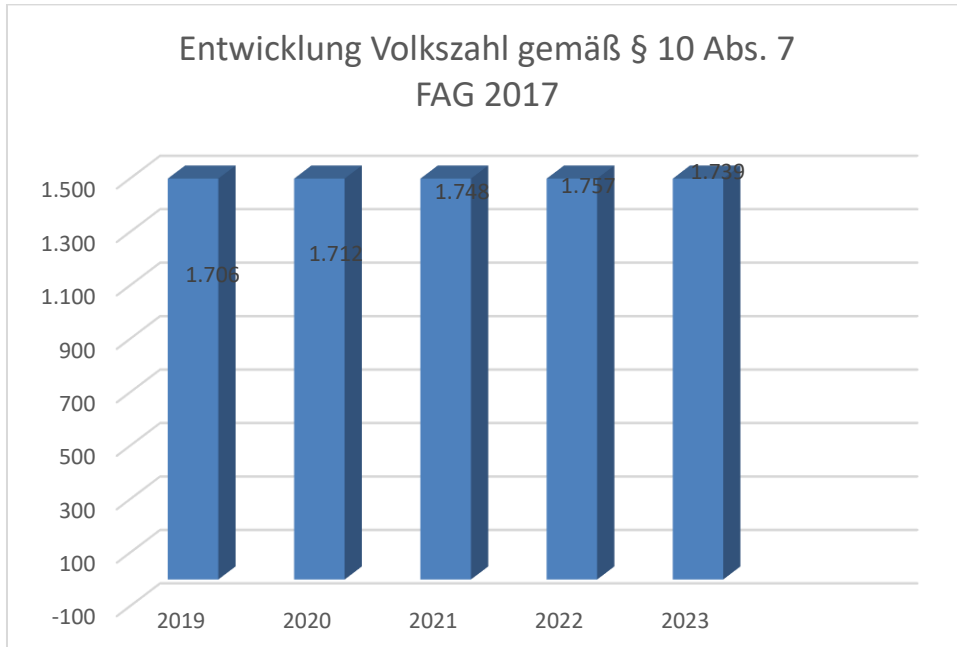
Erläuterung:

Beim Nettoergebnis handelt es sich um das Ergebnis des Ergebnisvoranschlags und ist erstmals für das Haushaltsjahr 2020 auszuweisen. Die Angaben zu den Vorjahren entfallen daher.

Ein positives Nettoergebnis bedeutet, dass die Erträge voraussichtlich ausreichend sein werden, die Aufwendungen für die kommunalen Leistungen (inklusive des Werteverzehrs des Anlagevermögens in Form der Abschreibungen) abzudecken.

Ein negatives Nettoergebnis heißt, dass dies nicht zur Gänze (in der Höhe des negativen Wertes) möglich ist.

Entwicklung der Volkszahl gemäß § 10 Abs. 7 FAG 2017, BGBl. I Nr. 116/2016 in der Fassung BGBl. I Nr. 106/2018



Erläuterung:

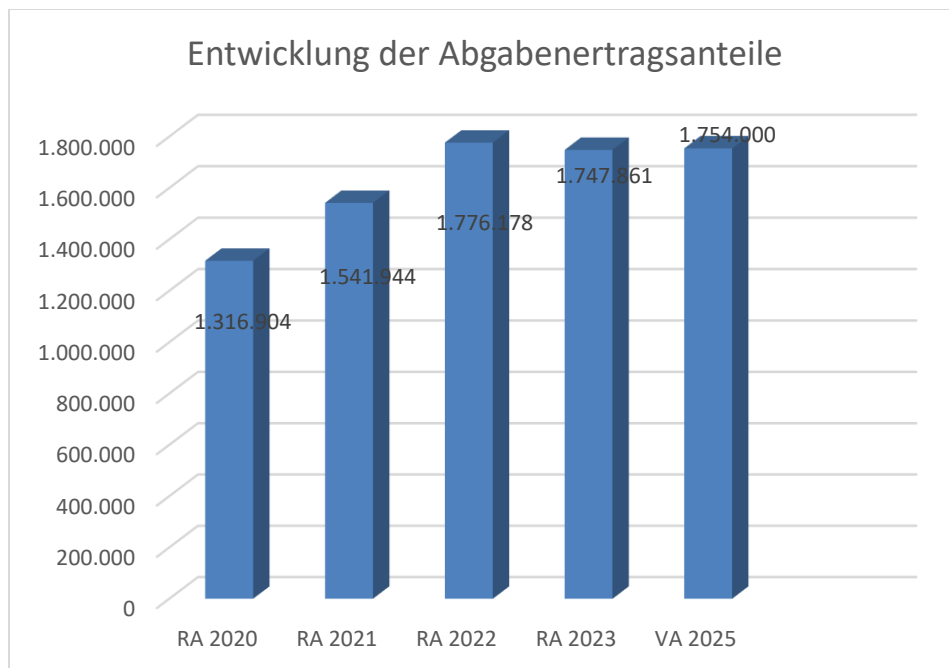
Die Volkszahl gemäß § 10 Abs. 7 FAG 2017 wird jährlich von der Bundesanstalt Statistik Austria zum Stichtag 31. Oktober festgestellt und wirkt mit dem Beginn des übernächsten Kalenderjahres. Sie dient für die Berechnung der Abgabenertragsanteile und darf nicht automatisch mit der Volkszahl für die Berechnung der Gemeinderatsmandate verwechselt werden.

Eine Erhöhung bzw. Verminderung der Volkszahl (jährlich) ist ein wesentlicher Indikator für die Berechnung der Abgabenertragsanteile.

Begründung durch die Gemeinde:

Die Gemeinde verzeichnet seit Jahren eine konstant gleichbleibende Anzahl an Bürgern.

Entwicklung der Abgabenertragsanteile



Erläuterung:

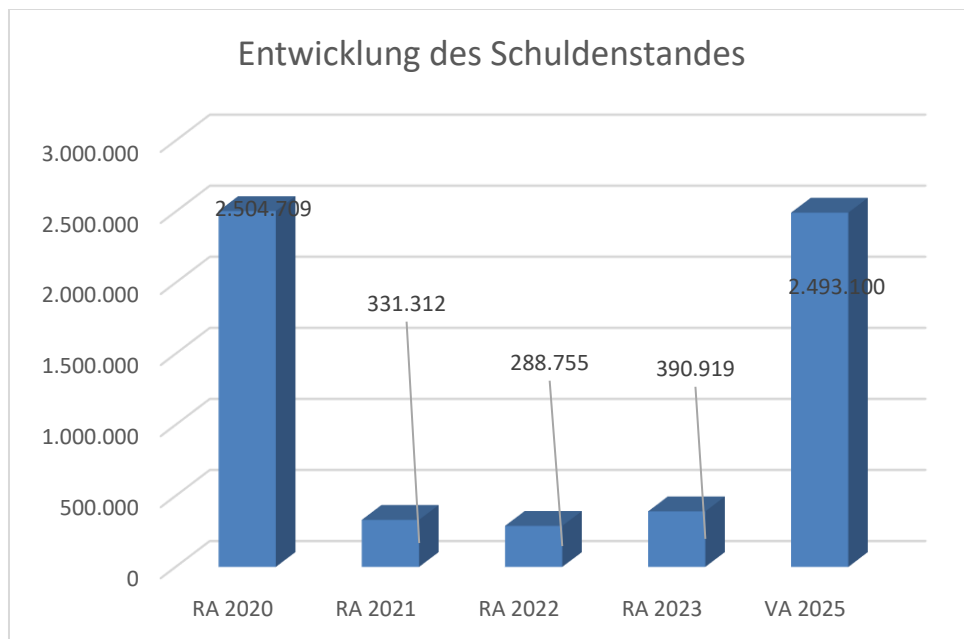
Die Gebietskörperschaften (Bund, Länder und Gemeinden) erhalten auf Basis des aktuellen Finanzausgleichs aus den gemeinschaftlichen Bundesabgaben (z.B. Umsatzsteuer, Körperschaftssteuer, Lohnsteuer, Versicherungssteuer, Mineralölsteuer, Normverbrauchsabgabe, Tabaksteuer udgl.) entsprechende Anteile. Im Bereich der Gemeinden spielen dabei die Volkszahl und der abgestufte Bevölkerungsschlüssel eine besondere Rolle. Die sogenannten „Abgabenertragsanteile“ bilden in den meisten Gemeinden die wichtigste Einnahmequelle.

Ein Steigen der Abgabenertragsanteile weist auch auf eine Erhöhung der Volkszahl hin.

Begründung durch die Gemeinde:

siehe Folie „Entwicklung Volkszahl“

Entwicklung des Schuldenstandes



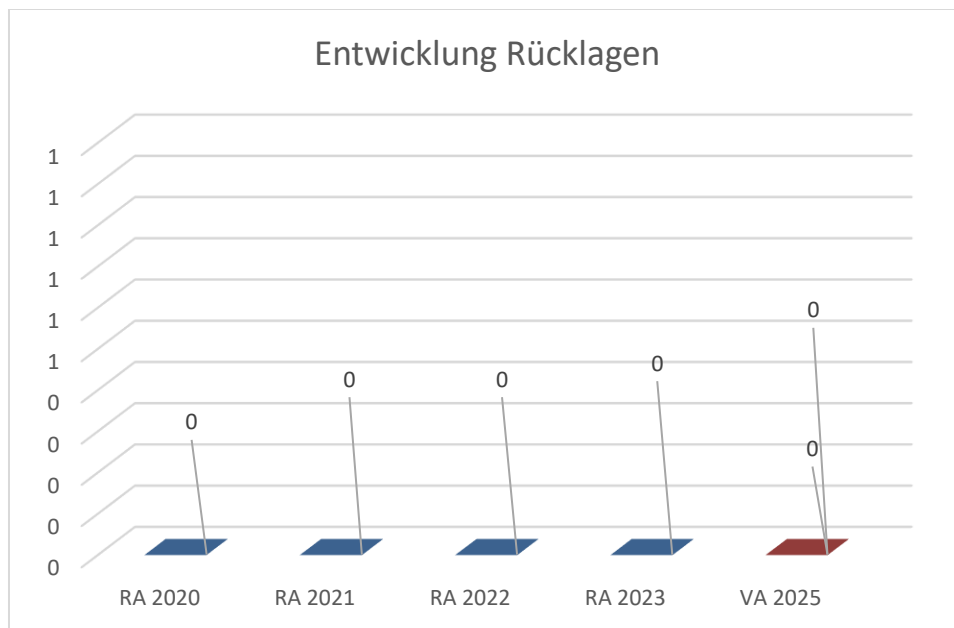
Erläuterung:

Die Entwicklung des Schuldenstandes zeigt auf, inwieweit der Schuldenstand über die Jahre erhöht oder reduziert wird.

Begründung durch die Gemeinde:

Die Erhöhung des Schuldenstandes im RA 2019 ist auf den Neubau des Kindergartens/Tagesbetreuungseinrichtung zurückzuführen. Die gänzliche Darlehenssumme wird wie mit dem Land vereinbart gänzlich nach Einlangen der ELER-Förderung im Jahr 2021 zurückbezahlt.

Entwicklung der Rücklagen mit und ohne Zahlungsmittelreserve



Erläuterung:

Die Entwicklung der Rücklagen zeigt an, inwieweit Rücklagen vorhanden sind und ob Rücklagen aufgebaut bzw. aufgebraucht werden.

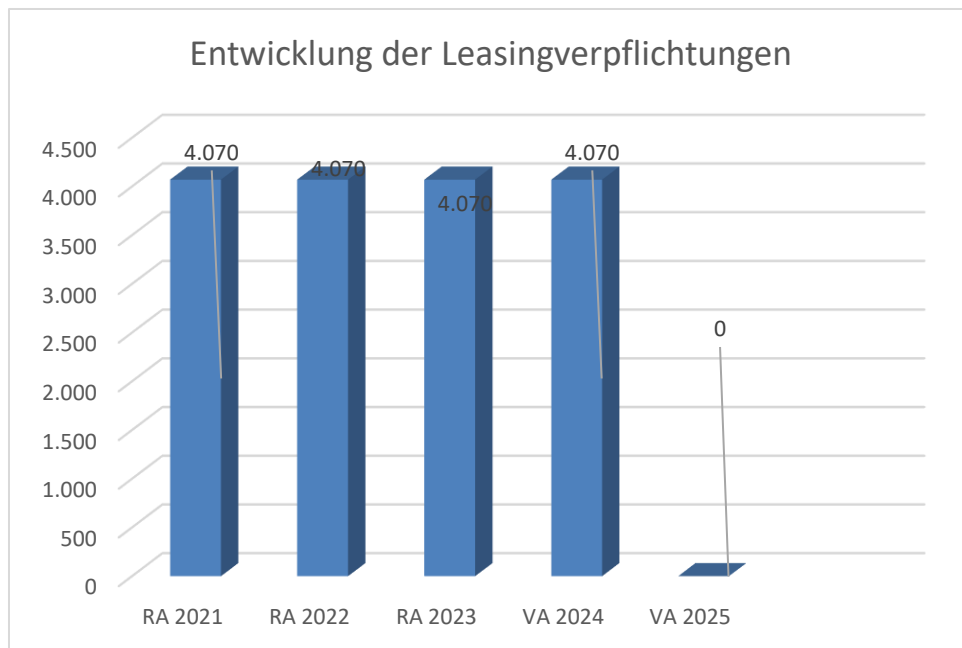
Blauer Balken Rücklagen mit Zahlungsmittelreserve.

Roter Balken Rücklagen ohne Zahlungsmittelreserve.

Begründung durch die Gemeinde:

Die Erhöhung des Rücklagenstandes ist Teil einer gesunden Gemeindegewirtschaft. Positiv dazu beigetragen haben die Erhöhung der Volkszahl und den damit in Zusammenhang stehenden höheren Einnahmen aus den Abgabenertragsanteilen für die Gemeinde. Die geplante Rücklage ohne Zahlungsmittelreserve in der Höhe von EUR wird im tatsächlichen Ausmaß erst nach Beschlussfassung der Eröffnungsbilanz und des Rechnungsabschlusses 2020 feststehen.

Entwicklung der Leasingverpflichtungen

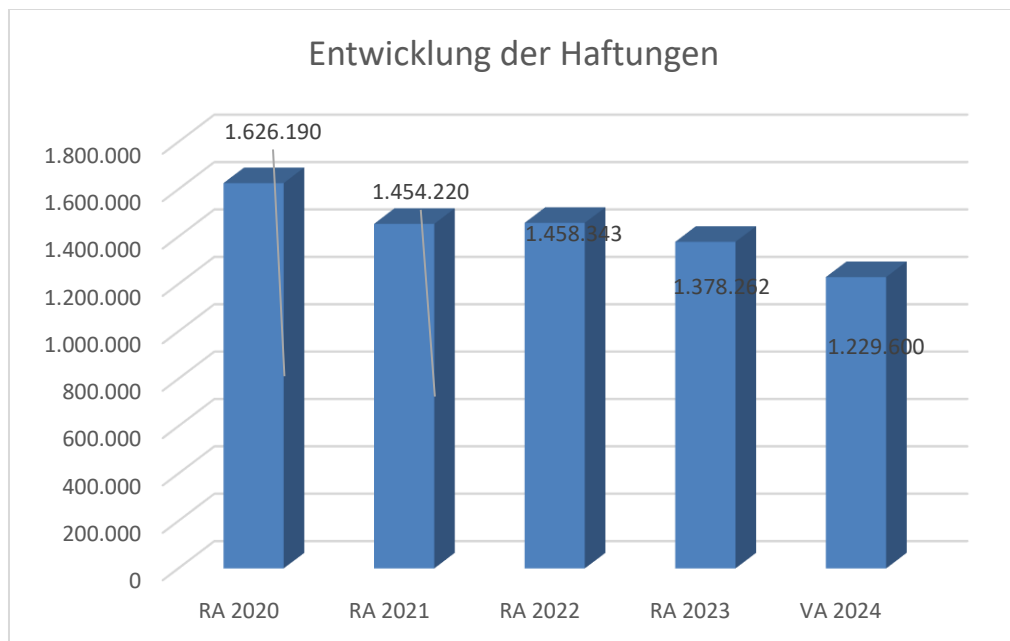


Erläuterung:

Bei den Leasingverpflichtungen handelt es sich nicht um Finanzschulden (z.B. Darlehen), sondern um Verwaltungsschulden. Unabhängig davon stellen Leasingverbindlichkeiten Leistungsverpflichtungen für die Gemeinden dar und sind daher bei einer allfälligen Finanzlagenberechnung entsprechend zu berücksichtigen.

Die Leasingverpflichtungen sind mit Beginn des Jahres 2020 in einer eigenen Anlage gemäß VRV 2015 festzuhalten.

Entwicklung der Haftungen



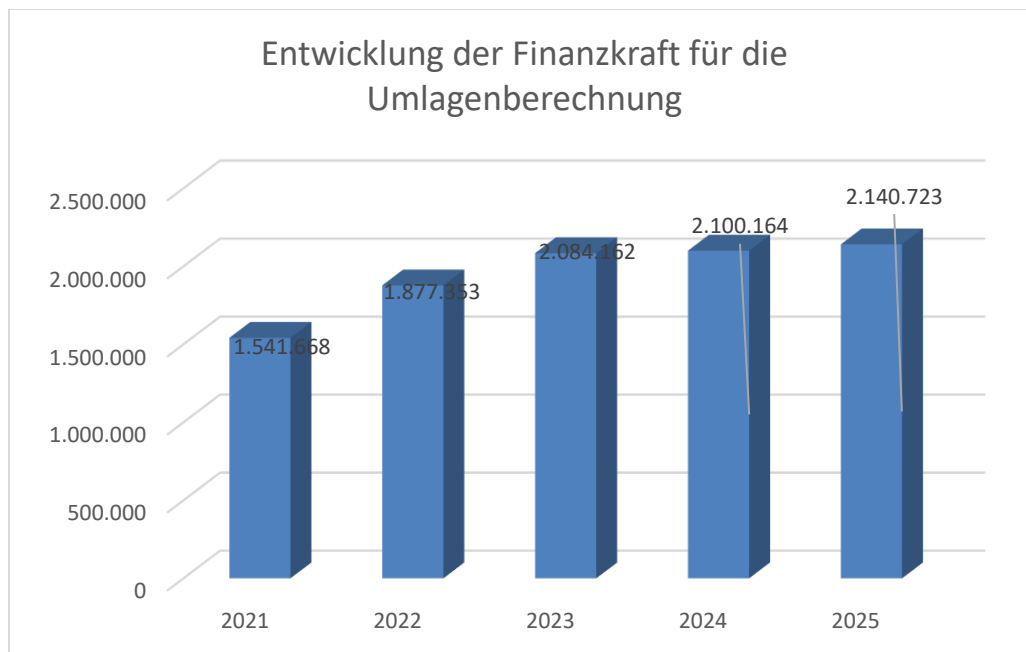
Erläuterung:

Eine Gemeinde darf Bürgschaften und sonstige Haftungen nur übernehmen, wenn hierfür ein besonderes Interesse der Gemeinde gegeben ist, der Schuldner nachweist, dass eine ordnungsgemäße Verzinsung und Tilgung gesichert ist, die Haftungen befristet sind, der Betrag, für den gehaftet wird, ziffernmäßig bestimmt ist und die Gemeinde den daraus folgenden Zahlungsverpflichtungen nachkommen kann (vgl. § 78 Abs. 1 NÖ Gemeindeordnung 1973).

Begründung durch die Gemeinde:

Die Gemeinde hat Haftungen beim Abwasserverband im Raume Gr. Kadolz übernommen.

Entwicklung der Finanzkraft für die Umlagenberechnung



Erläuterung:

Die Finanzkraft einer Gemeinde wird aus den

- Erträgen der ausschließlichen Gemeindeabgaben ohne die Gebühren für die Benützung von Gemeindeeinrichtungen und -anlagen und ohne die Interessentenbeiträge von Grundstückseigentümern und Anrainern und
- Ertragsanteilen an den gemeinschaftlichen Bundesabgaben ohne Spielbankenabgabe

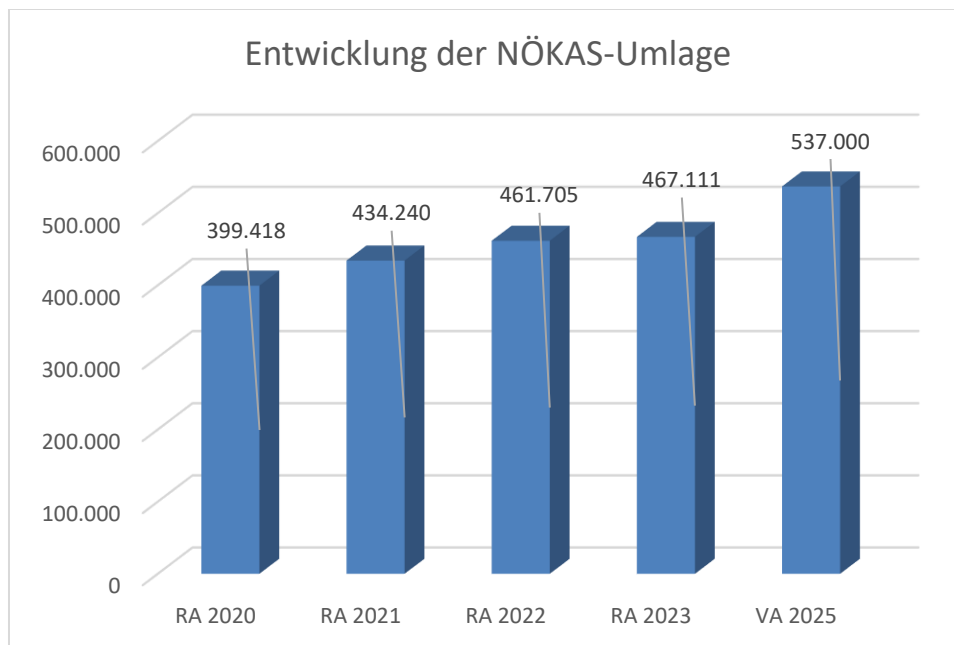
ermittelt.

Basis für die Ermittlung der Finanzkraft sind die tatsächlichen Beträge aufgrund der Rechnungsabschlüsse.

Die Darstellung der Entwicklung der Finanzkraft für die Umlagenberechnung hat insbesondere auf die Beitragsleistung der Gemeinden zum NÖ Krankenanstaltensprengel (NÖKAS) und zur Sozialumlage Auswirkungen. Eine Erhöhung oder Reduktion/Verminderung der Finanzkraft wirkt sich unmittelbar auf die Beitragsleistung aus.

Beispielsweise Begründung durch die Gemeinde:

Entwicklung der NÖKAS-Umlage



Erläuterung:

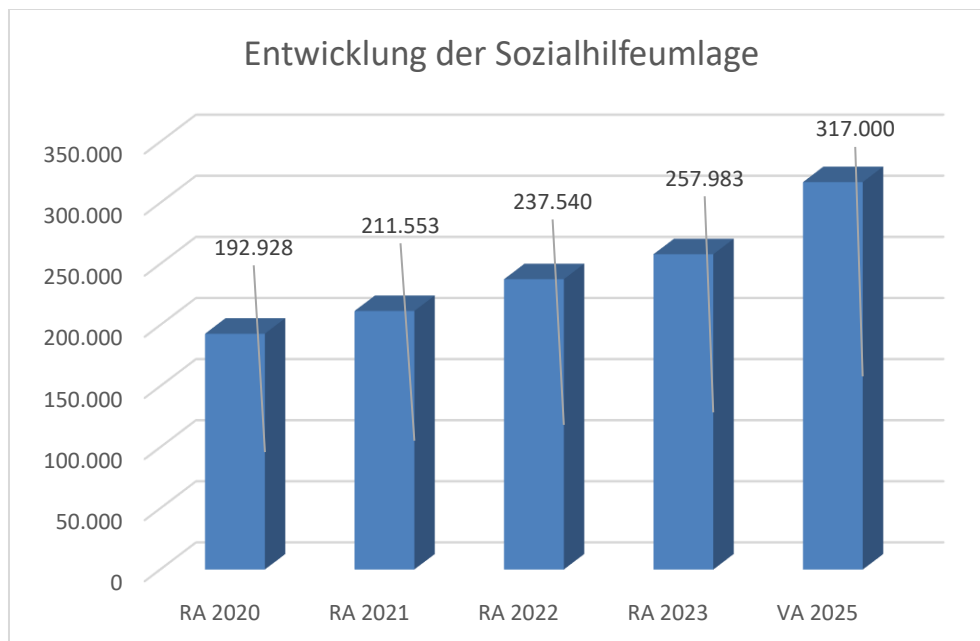
Das Landesgebiet ist Beitragsbezirk und Krankenanstaltensprengel für alle öffentlichen Krankenanstalten in Niederösterreich. Beitragsbezirk und Krankenanstaltensprengel sind ein Gemeindeverband. Dem Gemeindeverband gehören alle Gemeinden Niederösterreichs an. Der Gemeindeverband ist juristische Person, er hat seinen Sitz am Sitz der Landesregierung und trägt die Bezeichnung "NÖ Krankenanstaltensprengel" (§ 61 Abs. 1 NÖ Krankenanstaltengesetz - NÖ KAG).

Die Gemeinden haben an den NÖ Krankenanstaltensprengel monatliche Beiträge zu leisten. Berechnungsgrundlage bilden dabei die Volkszahl und die Finanzkraft der Gemeinden. Steigerungen bei der Volkszahl und bei der Finanzkraft führen daher zu höheren Beitragsleistungen bei den Gemeinden.

Diese monatlichen Beiträge werden von den der Gemeinde gebührenden monatlichen Vorschüssen auf die Ertragsanteile an den gemeinschaftlichen Bundesabgaben einbehalten.

Begründung durch die Gemeinde:

Entwicklung der Sozialhilfeumlage



Erläuterung:

Die Gemeinden haben jährlich einen Beitrag zu den vom Land zu tragenden Kosten der Sozialhilfe, die nicht durch Kostenbeitrags- und Ersatzleistungen oder durch sonstige für Zwecke der Sozialhilfe bestimmte Zuschüsse gedeckt sind, in der Höhe von 50 % an das Land zu entrichten (§ 44 NÖ Sozialhilfe-Ausführungsgesetz – NÖ SAG).

Die Leistungen für die Sozialhilfe-Umlage werden von der Landesregierung auf die einzelnen Gemeinden nach ihrer Finanzkraft (Finanzkraft für die Umlagenberechnung) aufgeteilt.

Diese monatlichen Beiträge werden von den der Gemeinde gebührenden monatlichen Vorschüssen auf die Ertragsanteile an den gemeinschaftlichen Bundesabgaben einbehalten.

Begründung durch die Gemeinde:

Ergebnishaushalt Gesamt 1. Ebene (Anlage 1a)
- interne Vergütungen enthalten

MVAG	Mittelverwendungs- und -aufbringungsgruppen (1. Ebene)	VA 2025	VA 2024	RA 2023
211	Erträge aus der operativen Verwaltungstätigkeit	3.217.800,00	3.243.400,00	3.178.586,34
212	Erträge aus Transfers	1.222.700,00	1.284.100,00	826.646,38
213	Finanzerträge	100,00	100,00	80,18
21	Summe Erträge	4.440.600,00	4.527.600,00	4.005.312,90
221	Personalaufwand	1.204.700,00	1.158.100,00	907.520,08
222	Sachaufwand	1.764.900,00	1.857.700,00	2.225.396,34
223	Transferaufwand	1.603.400,00	1.478.200,00	1.398.863,79
224	Finanzaufwand	86.100,00	17.400,00	7.831,83
22	Summe Aufwendungen	4.659.100,00	4.511.400,00	4.539.612,04
SA0	Saldo (0) Nettoergebnis (21 - 22)	-218.500,00	16.200,00	-534.299,14
230	Entnahmen von Haushaltsrücklagen			534.299,14
240	Zuweisungen an Haushaltsrücklagen		50.000,00	
SA01	Saldo (01) Haushaltsrücklagen (230 - 240)	0,00	-50.000,00	534.299,14
SA00	Saldo (00) Nettoergebnis nach Haushaltsrücklagen (Saldo 0 + Saldo 01)	-218.500,00	-33.800,00	0,00

Finanzierungshaushalt Gesamt 1. Ebene (Anlage 1b)
- interne Vergütungen enthalten

MVAG	Mittelverwendungs- und -aufbringungsgruppen (1. Ebene)	VA 2025	VA 2024	RA 2023
OPERATIVE GEBARUNG				
311	Einzahlungen aus operativer Verwaltungstätigkeit	3.110.300,00	3.039.200,00	3.178.496,77
312	Einzahlungen aus Transfers	1.125.700,00	1.199.100,00	737.301,14
313	Einzahlungen aus Finanzerträgen	100,00	100,00	80,18
31	Summe Einzahlungen operative Gebarung	4.236.100,00	4.238.400,00	3.915.878,09
321	Auszahlungen aus Personalaufwand	1.191.100,00	1.125.900,00	906.961,27
322	Auszahlungen aus Sachaufwand	1.009.500,00	1.044.900,00	1.460.471,03
323	Auszahlungen aus Transfers	1.592.400,00	1.477.200,00	1.362.828,69
324	Auszahlungen aus Finanzaufwand	86.100,00	17.400,00	7.831,83
32	Summe Auszahlungen operative Gebarung	3.879.100,00	3.665.400,00	3.738.092,82
SA1	Saldo (1) Geldfluss aus der operativen Gebarung (31 – 32)	357.000,00	573.000,00	177.785,27
INVESTIVE GEBARUNG				
331	Einzahlungen aus der Investitionstätigkeit	100.000,00	181.200,00	731,00
332	Einzahlungen aus der Rückzahlung von Darlehen sowie gewährten Vorschüssen			
333	Einzahlungen aus Kapitaltransfers	535.200,00	544.300,00	374.907,37
33	Summe Einzahlungen investive Gebarung	635.200,00	725.500,00	375.638,37
341	Auszahlungen aus der Investitionstätigkeit	1.924.000,00	2.825.700,00	1.490.872,55
342	Auszahlungen aus der Gewährung von Darlehen sowie gewährten Vorschüssen			
343	Auszahlungen aus Kapitaltransfers	11.000,00	1.000,00	36.035,10
34	Summe Auszahlungen investive Gebarung	1.935.000,00	2.826.700,00	1.526.907,65
SA2	Saldo (2) Geldfluss aus der investiven Gebarung (33 – 34)	-1.299.800,00	-2.101.200,00	-1.151.269,28
SA3	Saldo (3) Nettofinanzierungssaldo (Saldo 1 + Saldo 2)	-942.800,00	-1.528.200,00	-973.484,01

MVAG	Mittelverwendungs- und -aufbringungsgruppen (1. Ebene)	VA 2025	VA 2024	RA 2023
FINANZIERUNGSTÄTIGKEIT				
351	Einzahlungen aus der Aufnahme von Finanzschulden	760.000,00	1.466.500,00	150.000,00
353	Einzahlungen infolge eines Kapitaltausches bei derivativen Finanzinstrumenten mit Grundgeschäft			
355	Einzahlungen aus dem Abgang von Finanzinstrumenten			
35	Summe Einzahlungen aus der Finanzierungstätigkeit	760.000,00	1.466.500,00	150.000,00
361	Auszahlungen aus der Tilgung von Finanzschulden	84.700,00	55.800,00	47.836,33
363	Auszahlungen infolge eines Kapitaltausches bei derivativen Finanzinstrumenten mit Grundgeschäft			
365	Auszahlungen für den Erwerb von Finanzinstrumenten			
36	Summe Auszahlungen aus der Finanzierungstätigkeit	84.700,00	55.800,00	47.836,33
SA4	Saldo (4) Geldfluss aus der Finanzierungstätigkeit (35 – 36)	675.300,00	1.410.700,00	102.163,67
SA5	Saldo (5) Geldfluss aus der voranschlagswirksamen Gebarung (Saldo 3 + Saldo 4)	-267.500,00	-117.500,00	-871.320,34

Ergebnishaushalt Gesamt 1. und 2. Ebene (Anlage 1a)
- interne Vergütungen enthalten

MVAG	Mittelverwendungs- und aufbringungsgruppen (1. und 2. Ebene)	VA 2025	VA 2024	RA 2023
211	Erträge aus der operativen Verwaltungstätigkeit	3.217.800,00	3.243.400,00	3.178.586,34
2111	Erträge aus eigenen Abgaben	421.300,00	365.700,00	436.747,19
2112	Erträge aus Ertragsanteilen	1.754.000,00	1.803.000,00	1.747.860,53
2113	Erträge aus Gebühren	677.100,00	662.100,00	538.048,74
2114	Erträge aus Leistungen	90.500,00	100.700,00	109.049,31
2115	Erträge aus Besitz und wirtschaftlicher Tätigkeit	74.900,00	66.200,00	62.158,43
2116	Erträge aus Veräußerung und sonstige Erträge	200.000,00	245.700,00	275.069,68
2117	Nicht finanzierungswirksame operative Erträge			9.652,46
212	Erträge aus Transfers	1.222.700,00	1.284.100,00	826.646,38
2121	Transferertrag von Trägern des öffentlichen Rechts	1.124.700,00	1.198.100,00	734.891,14
2122	Transferertrag von Beteiligungen			
2123	Transferertrag von Unternehmen (mit Finanzunternehmen)			
2124	Transferertrag von Haushalten und Organisationen ohne Erwerbscharakter	1.000,00	1.000,00	2.410,00
2125	Transferertrag vom Ausland			
2126	Investitions- und Tilgungszuschüsse zwischen Unternehmungen und Betrieben der Gebietskörperschaft und der Gebietskörperschaft			
2127	Nicht finanzierungswirksamer Transferertrag	97.000,00	85.000,00	89.345,24
213	Finanzerträge	100,00	100,00	80,18
2131	Erträge aus Zinsen	100,00	100,00	80,18
2132	Erträge aus Zinsen aus derivativen Finanzinstrumenten mit und ohne Grundgeschäft			
2133	Erträge aus Gewinnentnahmen von marktbestimmten Betrieben			
2134	Sonstige Finanzerträge			
2135	Erträge aus Dividenden/Gewinnausschüttungen			
2136	Sonstige nicht finanzierungswirksame Finanzerträge			
21	Summe Erträge	4.440.600,00	4.527.600,00	4.005.312,90
221	Personalaufwand	1.204.700,00	1.158.100,00	907.520,08
2211	Personalaufwand (Bezüge, Nebengebühren, Mehrleistungen)	954.600,00	901.600,00	726.443,18
2212	Gesetzlicher und freiwilliger Sozialaufwand	236.500,00	224.300,00	180.518,09
2213	Sonstiger Personalaufwand			
2214	Nicht finanzierungswirksamer Personalaufwand	13.600,00	32.200,00	558,81
222	Sachaufwand	1.764.900,00	1.857.700,00	2.225.396,34
2221	Gebrauchs- und Verbrauchsgüter, Handelswaren	93.500,00	91.500,00	99.424,66
2222	Verwaltungs- und Betriebsaufwand	144.000,00	199.800,00	219.764,08
2223	Leasing- und Mietaufwand	28.000,00	27.000,00	28.801,22
2224	Instandhaltung	293.000,00	308.100,00	470.436,60
2225	Sonstiger Sachaufwand	458.500,00	511.500,00	626.146,17
2226	Nicht finanzierungswirksamer Sachaufwand	747.900,00	719.800,00	780.823,61

MVAG	Mittelverwendungs- und aufbringungsgruppen (1. und 2. Ebene)	VA 2025	VA 2024	RA 2023
223	Transferaufwand	1.603.400,00	1.478.200,00	1.398.863,79
2231	Transferaufwand an Träger des öffentlichen Rechts	1.548.700,00	1.404.500,00	1.330.472,88
2232	Transferaufwand an Beteiligungen			
2233	Transferaufwand an Unternehmen (mit Finanzunternehmen)	8.100,00	30.900,00	2.403,48
2234	Transferaufwand an Haushalte und Organisationen ohne Erwerbscharakter	46.600,00	42.800,00	65.987,43
2235	Transferaufwand an das Ausland			
2236	Investitions- und Tilgungszuschüsse zwischen Unternehmungen und Betrieben der Gebietskörperschaft und der Gebietskörperschaft			
2237	Nicht finanzierungswirksamer Transferaufwand			
224	Finanzaufwand	86.100,00	17.400,00	7.831,83
2241	Aufwendungen für Zinsen	83.500,00	15.400,00	4.031,24
2242	Zinsen und sonstige Aufwendungen aus derivativen Finanzinstrumenten mit und ohne Grundgeschäft			
2243	Gewinnentnahmen von Unternehmungen und marktbestimmten Betrieben der Gebietskörperschaft (innerhalb der Gebietskörperschaft)			
2244	Sonstiger Finanzaufwand	2.600,00	2.000,00	3.800,59
2245	Nicht finanzierungswirksamer Finanzaufwand			
22	Summe Aufwendungen	4.659.100,00	4.511.400,00	4.539.612,04
SA0	Saldo (0) Nettoergebnis (21 - 22)	-218.500,00	16.200,00	-534.299,14
230	Entnahmen von Haushaltsrücklagen	0,00	0,00	534.299,14
2301	Entnahmen von Haushaltsrücklagen			534.299,14
240	Zuweisungen an Haushaltsrücklagen	0,00	50.000,00	0,00
2401	Zuweisungen an Haushaltsrücklagen		50.000,00	
SA01	Saldo (01) Haushaltsrücklagen (230 - 240)	0,00	-50.000,00	534.299,14
SA00	Saldo (00) Nettoergebnis nach Haushaltsrücklagen (Saldo 0 + Saldo 01)	-218.500,00	-33.800,00	0,00

Finanzierungshaushalt Gesamt 1. und 2. Ebene (Anlage 1b)
- interne Vergütungen enthalten

MVAG	Mittelverwendungs- und aufbringungsgruppen (1. und 2. Ebene)	VA 2025	VA 2024	RA 2023
311	Einzahlungen aus operativer Verwaltungstätigkeit	3.110.300,00	3.039.200,00	3.178.496,77
3111	Einzahlungen aus eigenen Abgaben	421.300,00	365.700,00	440.373,37
3112	Einzahlungen aus Ertragsanteilen	1.754.000,00	1.803.000,00	1.747.860,53
3113	Einzahlungen aus Gebühren	677.100,00	662.100,00	543.675,30
3114	Einzahlungen aus Leistungen	90.500,00	100.700,00	116.427,18
3115	Einzahlungen aus Besitz und wirtschaftlicher Tätigkeit	74.900,00	66.200,00	62.109,33
3116	Einzahlungen aus Veräußerung von geringwertigen Wirtschaftsgütern (GWG) und sonstige Einzahlungen	92.500,00	41.500,00	268.051,06
312	Einzahlungen aus Transfers	1.125.700,00	1.199.100,00	737.301,14
3121	Transferzahlungen von Trägern des öffentlichen Rechts	1.124.700,00	1.198.100,00	734.891,14
3122	Transferzahlungen von Beteiligungen			
3123	Transferzahlungen von Unternehmen (inkl. Finanzunternehmen)			
3124	Transferzahlungen von Haushalten und Organisationen ohne Erwerbscharakter	1.000,00	1.000,00	2.410,00
3125	Transferzahlungen vom Ausland			
3126	Investitions- und Tilgungszuschüsse zwischen Unternehmungen und Betrieben der Gebietskörperschaft und der Gebietskörperschaft			
313	Einzahlungen aus Finanzerträgen	100,00	100,00	80,18
3131	Einzahlungen aus Zinserträgen	100,00	100,00	80,18
3132	Einzahlungen aus Zinsen aus derivativen Finanzinstrumenten mit und ohne Grundgeschäft			
3133	Einzahlungen aus Gewinnentnahmen von marktbestimmten Betrieben			
3134	Sonstige Einzahlungen aus Finanzerträgen			
3135	Einzahlungen aus Dividenden/Gewinnausschüttungen			
31	Summe Einzahlungen operative Gebarung	4.236.100,00	4.238.400,00	3.915.878,09
321	Auszahlungen aus Personalaufwand	1.191.100,00	1.125.900,00	906.961,27
3211	Auszahlungen für Personalaufwand (Bezüge, Nebengebühren, und Mehrleistungsvergütungen)	954.600,00	901.600,00	726.443,18
3212	Auszahlungen für gesetzliche und freiwillige Sozialaufwendungen	236.500,00	224.300,00	180.518,09
3213	Auszahlungen aus sonstigem Personalaufwand			
322	Auszahlungen aus Sachaufwand	1.009.500,00	1.044.900,00	1.460.471,03
3221	Auszahlungen für Gebrauchs- und Verbrauchsgüter, Handelswaren	93.500,00	91.500,00	102.233,93
3222	Auszahlungen für Verwaltungs- und Betriebsaufwand	144.000,00	199.800,00	219.764,08
3223	Auszahlungen für Leasing- und Mietaufwand	28.000,00	27.000,00	28.801,22
3224	Auszahlungen für Instandhaltung	293.000,00	308.100,00	481.779,55
3225	Sonstige Auszahlungen aus Sachaufwand	451.000,00	418.500,00	627.892,25
3226	Auszahlungen aus der Inanspruchnahme von Haftungen			
323	Auszahlungen aus Transfers	1.592.400,00	1.477.200,00	1.362.828,69
3231	Transferzahlungen an Träger des öffentlichen Rechts	1.538.300,00	1.404.100,00	1.294.977,78
3232	Transferzahlungen an Beteiligungen			

MVAG	Mittelverwendungs- und aufbringungsgruppen (1. und 2. Ebene)	VA 2025	VA 2024	RA 2023
3233	Transferzahlungen an Unternehmen (inkl. Finanzunternehmen)	7.500,00	30.300,00	1.863,48
3234	Transferzahlungen an Haushalte und Organisationen ohne Erwerbscharakter	46.600,00	42.800,00	65.987,43
3235	Transferzahlungen an das Ausland			
3236	Investitions- und Tilgungszuschüsse zwischen Unternehmungen und Betrieben der Gebietskörperschaft und der Gebietskörperschaft			
324	Auszahlungen aus Finanzaufwand	86.100,00	17.400,00	7.831,83
3241	Auszahlungen für Zinsen	83.500,00	15.400,00	4.031,24
3242	Auszahlungen für Zinsen aus derivativen Finanzinstrumenten mit und ohne Grundgeschäft			
3243	Auszahlungen aus Gewinnentnahmen von marktbestimmten Betrieben			
3244	Sonstige Auszahlungen aus Finanzaufwendungen	2.600,00	2.000,00	3.800,59
32	Summe Auszahlungen operative Gebarung	3.879.100,00	3.665.400,00	3.738.092,82
SA1	Saldo (1) Geldfluss aus der operativen Gebarung (31 – 32)	357.000,00	573.000,00	177.785,27
331	Einzahlungen aus der Investitionstätigkeit	100.000,00	181.200,00	731,00
3311	Einzahlungen aus der Veräußerung von immateriellem Vermögen			
3312	Einzahlungen aus der Veräußerung von Grundstücken und Grundstückeinrichtungen	100.000,00	111.200,00	731,00
3313	Einzahlungen aus der Veräußerung von Gebäuden und Bauten		70.000,00	
3314	Einzahlungen aus der Veräußerung von technischen Anlagen, Fahrzeugen und Maschinen			
3315	Einzahlungen aus der Veräußerung von Amts-, Betriebs- und Geschäftsausstattung			
3316	Einzahlungen aus der Veräußerung von Kulturgütern			
3317	Einzahlungen aus der Veräußerung von Beteiligungen			
3318	Einzahlungen aus der Veräußerung von kofinanzierten Schutzbauten			
332	Einzahlungen aus der Rückzahlung von Darlehen sowie gewährten Vorschüssen	0,00	0,00	0,00
3321	Einzahlungen aus Darlehen an Träger des öffentlichen Rechts			
3322	Einzahlungen aus Darlehen an Beteiligungen			
3323	Einzahlungen aus Darlehen an Unternehmen und Haushalte			
3325	Einzahlungen aus Vorschüssen und Anzahlungen			
333	Einzahlungen aus Kapitaltransfers	535.200,00	544.300,00	374.907,37
3331	Kapitaltransferzahlungen von Trägern des öffentlichen Rechts	68.700,00	163.100,00	407.057,75
3332	Kapitaltransferzahlungen von Beteiligungen			
3333	Kapitaltransferzahlungen von Unternehmen			
3334	Kapitaltransferzahlungen von Haushalten und Organisationen ohne Erwerbscharakter	466.500,00	366.800,00	-32.150,38
3335	Kapitaltransferzahlungen vom Ausland		14.400,00	
33	Summe Einzahlungen investive Gebarung	635.200,00	725.500,00	375.638,37
341	Auszahlungen aus der Investitionstätigkeit	1.924.000,00	2.825.700,00	1.490.872,55
3411	Auszahlungen für den Erwerb von immateriellem Vermögen	104.600,00	68.300,00	16.464,00

MVAG	Mittelverwendungs- und aufbringungsgruppen (1. und 2. Ebene)	VA 2025	VA 2024	RA 2023
3412	Auszahlungen für den Erwerb von Grundstücken und Grundstückseinrichtungen	35.000,00	331.000,00	142.162,13
3413	Auszahlungen für den Erwerb von Gebäuden und Bauten	1.748.500,00	2.240.600,00	526.560,18
3414	Auszahlungen für den Erwerb von technischen Anlagen, Fahrzeugen und Maschinen	27.500,00	131.400,00	800.146,24
3415	Auszahlungen für den Erwerb von Amts-, Betriebs- und Geschäftsausstattung	8.400,00	54.400,00	5.540,00
3416	Auszahlungen für den Erwerb von Kulturgütern			
3417	Auszahlungen für den Erwerb von Beteiligungen			
3418	Auszahlungen für den Erwerb von kofinanzierten Schutzbauten			
342	Auszahlungen aus der Gewährung von Darlehen sowie gewährten Vorschüssen	0,00	0,00	0,00
3421	Auszahlungen von Darlehen an Träger des öffentlichen Rechts			
3422	Auszahlungen von Darlehen an Beteiligungen			
3423	Auszahlungen von Darlehen an Unternehmen und Haushalte			
3425	Auszahlungen von Vorschüssen und Anzahlungen			
343	Auszahlungen aus Kapitaltransfers	11.000,00	1.000,00	36.035,10
3431	Kapitaltransferzahlungen an Träger des öffentlichen Rechts	10.400,00	400,00	35.495,10
3432	Kapitaltransferzahlungen an Beteiligungen			
3433	Kapitaltransferzahlungen an Unternehmen (Finanzunternehmen)	600,00	600,00	540,00
3434	Kapitaltransferzahlungen an Haushalte und Organisationen ohne Erwerbscharakter			
3435	Kapitaltransferzahlungen an das Ausland			
34	Summe Auszahlungen investive Gebarung	1.935.000,00	2.826.700,00	1.526.907,65
SA2	Saldo (2) Geldfluss aus der investiven Gebarung (33 – 34)	-1.299.800,00	-2.101.200,00	-1.151.269,28
SA3	Saldo (3) Nettofinanzierungssaldo (Saldo 1 + Saldo 2)	-942.800,00	-1.528.200,00	-973.484,01
351	Einzahlungen aus der Aufnahme von Finanzschulden	760.000,00	1.466.500,00	150.000,00
3511	Einzahlungen aus empfangenen Darlehen von öffentlichen Körperschaften und Rechtsträgern			
3512	Einzahlungen aus empfangenen Darlehen von Beteiligungen			
3513	Einzahlungen aus empfangenen Darlehen von Unternehmen und privaten Haushalten			
3514	Einzahlungen aus Finanzschulden (Finanzunternehmen)	760.000,00	1.466.500,00	150.000,00
3515	Einzahlungen aus Aufnahmen von Leasingverbindlichkeiten			
353	Einzahlungen infolge eines Kapitaltausches bei derivativen Finanzinstrumenten mit Grundgeschäft	0,00	0,00	0,00
3530	Einzahlungen infolge eines Kapitaltausches bei derivativen Finanzinstrumenten mit Grundgeschäft			
355	Einzahlungen aus dem Abgang von Finanzinstrumenten	0,00	0,00	0,00
3550	Einzahlungen aus dem Abgang von Finanzinstrumenten			
35	Summe Einzahlungen aus der Finanzierungstätigkeit	760.000,00	1.466.500,00	150.000,00

MVAG	Mittelverwendungs- und aufbringungsgruppen (1. und 2. Ebene)	VA 2025	VA 2024	RA 2023
361	Auszahlungen aus der Tilgung von Finanzschulden	84.700,00	55.800,00	47.836,33
3611	Auszahlungen aus empfangenen Darlehen von öffentlichen Körperschaften und Rechtsträgern	14.300,00	14.000,00	13.759,00
3612	Auszahlungen aus empfangenen Darlehen von Beteiligungen			
3613	Auszahlungen aus empfangenen Darlehen von Unternehmen und privaten Haushalten			
3614	Auszahlungen aus Finanzschulden	70.400,00	41.800,00	34.077,33
3615	Auszahlungen aus Rückzahlungen von Leasingverbindlichkeiten			
363	Auszahlungen infolge eines Kapitaltausches bei derivativen Finanzinstrumenten mit Grundgeschäft	0,00	0,00	0,00
3630	Auszahlungen infolge eines Kapitaltausches bei derivativen Finanzinstrumenten mit Grundgeschäft			
365	Auszahlungen für den Erwerb von Finanzinstrumenten	0,00	0,00	0,00
3650	Auszahlungen für den Erwerb von Finanzinstrumenten			
36	Summe Auszahlungen aus der Finanzierungstätigkeit	84.700,00	55.800,00	47.836,33
SA4	Saldo (4) Geldfluss aus der Finanzierungstätigkeit (35 – 36)	675.300,00	1.410.700,00	102.163,67
SA5	Saldo (5) Geldfluss aus der voranschlagswirksamen Gebarung (Saldo 3 + Saldo 4)	-267.500,00	-117.500,00	-871.320,34

Ergebnishaushalt Bereichsbudget 1. und 2. Ebene (Anlage 1a)

Vertretungskörper und allgemeine Verwaltung (Gruppe 0)

MVAG	Mittelverwendungs- und -aufbringungsgruppen (1. und 2. Ebene)	VA 2025	VA 2024	RA 2023
211	Erträge aus der operativen Verwaltungstätigkeit	50.600,00	12.900,00	25.565,81
2111	Erträge aus eigenen Abgaben			
2112	Erträge aus Ertragsanteilen			
2113	Erträge aus Gebühren			
2114	Erträge aus Leistungen	4.700,00	5.400,00	5.245,81
2115	Erträge aus Besitz und wirtschaftlicher Tätigkeit	7.500,00	7.500,00	6.510,60
2116	Erträge aus Veräußerung und sonstige Erträge	38.400,00		6.649,48
2117	Nicht finanzierungswirksame operative Erträge			7.159,92
212	Erträge aus Transfers	10.600,00	14.500,00	11.932,90
2121	Transferertrag von Trägern des öffentlichen Rechts	10.600,00	14.500,00	11.932,90
2122	Transferertrag von Beteiligungen			
2123	Transferertrag von Unternehmen (mit Finanzunternehmen)			
2124	Transferertrag von Haushalten und Organisationen ohne Erwerbscharakter			
2125	Transferertrag vom Ausland			
2126	Investitions- und Tilgungszuschüsse zwischen Unternehmungen und Betrieben der Gebietskörperschaft und der Gebietskörperschaft			
2127	Nicht finanzierungswirksamer Transferertrag			
213	Finanzerträge	0,00	0,00	0,00
2131	Erträge aus Zinsen			
2132	Erträge aus Zinsen aus derivativen Finanzinstrumenten mit und ohne Grundgeschäft			
2133	Erträge aus Gewinnentnahmen von marktbestimmten Betrieben			
2134	Sonstige Finanzerträge			
2135	Erträge aus Dividenden/Gewinnausschüttungen			
2136	Sonstige nicht finanzierungswirksame Finanzerträge			
21	Summe Erträge	61.200,00	27.400,00	37.498,71
221	Personalaufwand	647.600,00	627.900,00	502.308,70
2211	Personalaufwand (Bezüge, Nebengebühren, Mehrleistungen)	510.400,00	484.600,00	400.973,27
2212	Gesetzlicher und freiwilliger Sozialaufwand	128.600,00	120.800,00	101.145,13
2213	Sonstiger Personalaufwand			
2214	Nicht finanzierungswirksamer Personalaufwand	8.600,00	22.500,00	190,30
222	Sachaufwand	298.900,00	267.000,00	252.559,18
2221	Gebrauchs- und Verbrauchsgüter, Handelswaren	7.900,00	8.500,00	6.512,78
2222	Verwaltungs- und Betriebsaufwand	33.900,00	42.000,00	57.351,16

Vertretungskörper und allgemeine Verwaltung (Gruppe 0)

MVAG	Mittelverwendungs- und -aufbringungsgruppen (1. und 2. Ebene)	VA 2025	VA 2024	RA 2023
2223	Leasing- und Mietaufwand			
2224	Instandhaltung	38.000,00	16.500,00	12.444,96
2225	Sonstiger Sachaufwand	195.000,00	175.800,00	152.031,93
2226	Nicht finanzierungswirksamer Sachaufwand	24.100,00	24.200,00	24.218,35
223	Transferaufwand	40.500,00	40.400,00	35.036,66
2231	Transferaufwand an Träger des öffentlichen Rechts	14.100,00	12.900,00	11.246,74
2232	Transferaufwand an Beteiligungen			
2233	Transferaufwand an Unternehmen (mit Finanzunternehmen)			
2234	Transferaufwand an Haushalte und Organisationen ohne Erwerbscharakter	26.400,00	27.500,00	23.789,92
2235	Transferaufwand an das Ausland			
2236	Investitions- und Tilgungszuschüsse zwischen Unternehmungen und Betrieben der Gebietskörperschaft und der Gebietskörperschaft			
2237	Nicht finanzierungswirksamer Transferaufwand			
224	Finanzaufwand	0,00	0,00	0,00
2241	Aufwendungen für Zinsen			
2242	Zinsen und sonstige Aufwendungen aus derivativen Finanzinstrumenten mit und ohne Grundgeschäft			
2243	Gewinnentnahmen von Unternehmungen und marktbestimmten Betrieben der Gebietskörperschaft (innerhalb der Gebietskörperschaft)			
2244	Sonstiger Finanzaufwand			
2245	Nicht finanzierungswirksamer Finanzaufwand			
22	Summe Aufwendungen	987.000,00	935.300,00	789.904,54
SA0	Saldo (0) Nettoergebnis (21 - 22)	-925.800,00	-907.900,00	-752.405,83
230	Entnahmen von Haushaltsrücklagen	0,00	0,00	0,00
2301	Entnahmen von Haushaltsrücklagen			
240	Zuweisungen an Haushaltsrücklagen	0,00	0,00	0,00
2401	Zuweisungen an Haushaltsrücklagen			
SA01	Saldo (01) Haushaltsrücklagen (230 - 240)	0,00	0,00	0,00
SA00	Saldo (00) Nettoergebnis nach Haushaltsrücklagen (Saldo 0 + Saldo 01)	-925.800,00	-907.900,00	-752.405,83

Öffentliche Ordnung und Sicherheit (Gruppe 1)

MVAG	Mittelverwendungs- und -aufbringungsgruppen (1. und 2. Ebene)	VA 2025	VA 2024	RA 2023
211	Erträge aus der operativen Verwaltungstätigkeit	3.600,00	3.300,00	3.056,00
2111	Erträge aus eigenen Abgaben			
2112	Erträge aus Ertragsanteilen			
2113	Erträge aus Gebühren			
2114	Erträge aus Leistungen	3.500,00	3.200,00	2.975,00
2115	Erträge aus Besitz und wirtschaftlicher Tätigkeit			
2116	Erträge aus Veräußerung und sonstige Erträge	100,00	100,00	81,00
2117	Nicht finanzierungswirksame operative Erträge			
212	Erträge aus Transfers	431.300,00	380.000,00	0,00
2121	Transferertrag von Trägern des öffentlichen Rechts	430.600,00	380.000,00	
2122	Transferertrag von Beteiligungen			
2123	Transferertrag von Unternehmen (mit Finanzunternehmen)			
2124	Transferertrag von Haushalten und Organisationen ohne Erwerbscharakter			
2125	Transferertrag vom Ausland			
2126	Investitions- und Tilgungszuschüsse zwischen Unternehmungen und Betrieben der Gebietskörperschaft und der Gebietskörperschaft			
2127	Nicht finanzierungswirksamer Transferertrag	700,00		
213	Finanzerträge	0,00	0,00	0,00
2131	Erträge aus Zinsen			
2132	Erträge aus Zinsen aus derivativen Finanzinstrumenten mit und ohne Grundgeschäft			
2133	Erträge aus Gewinnentnahmen von marktbestimmten Betrieben			
2134	Sonstige Finanzerträge			
2135	Erträge aus Dividenden/Gewinnausschüttungen			
2136	Sonstige nicht finanzierungswirksame Finanzerträge			
21	Summe Erträge	434.900,00	383.300,00	3.056,00
221	Personalaufwand	0,00	0,00	0,00
2211	Personalaufwand (Bezüge, Nebengebühren, Mehrleistungen)			
2212	Gesetzlicher und freiwilliger Sozialaufwand			
2213	Sonstiger Personalaufwand			
2214	Nicht finanzierungswirksamer Personalaufwand			
222	Sachaufwand	77.000,00	67.600,00	83.064,97
2221	Gebrauchs- und Verbrauchsgüter, Handelswaren	3.200,00	3.200,00	3.094,87
2222	Verwaltungs- und Betriebsaufwand	25.600,00	31.000,00	41.049,71

Öffentliche Ordnung und Sicherheit (Gruppe 1)

MVAG	Mittelverwendungs- und -aufbringungsgruppen (1. und 2. Ebene)	VA 2025	VA 2024	RA 2023
2223	Leasing- und Mietaufwand			
2224	Instandhaltung			
2225	Sonstiger Sachaufwand	3.900,00	3.300,00	7.041,39
2226	Nicht finanzierungswirksamer Sachaufwand	44.300,00	30.100,00	31.879,00
223	Transferaufwand	2.900,00	2.700,00	12.427,10
2231	Transferaufwand an Träger des öffentlichen Rechts	2.600,00	2.600,00	12.127,10
2232	Transferaufwand an Beteiligungen			
2233	Transferaufwand an Unternehmen (mit Finanzunternehmen)			
2234	Transferaufwand an Haushalte und Organisationen ohne Erwerbscharakter	300,00	100,00	300,00
2235	Transferaufwand an das Ausland			
2236	Investitions- und Tilgungszuschüsse zwischen Unternehmungen und Betrieben der Gebietskörperschaft und der Gebietskörperschaft			
2237	Nicht finanzierungswirksamer Transferaufwand			
224	Finanzaufwand	62.900,00	0,00	0,00
2241	Aufwendungen für Zinsen	62.900,00		
2242	Zinsen und sonstige Aufwendungen aus derivativen Finanzinstrumenten mit und ohne Grundgeschäft			
2243	Gewinnentnahmen von Unternehmungen und marktbestimmten Betrieben der Gebietskörperschaft (innerhalb der Gebietskörperschaft)			
2244	Sonstiger Finanzaufwand			
2245	Nicht finanzierungswirksamer Finanzaufwand			
22	Summe Aufwendungen	142.800,00	70.300,00	95.492,07
SA0	Saldo (0) Nettoergebnis (21 - 22)	292.100,00	313.000,00	-92.436,07
230	Entnahmen von Haushaltsrücklagen	0,00	0,00	0,00
2301	Entnahmen von Haushaltsrücklagen			
240	Zuweisungen an Haushaltsrücklagen	0,00	0,00	0,00
2401	Zuweisungen an Haushaltsrücklagen			
SA01	Saldo (01) Haushaltsrücklagen (230 - 240)	0,00	0,00	0,00
SA00	Saldo (00) Nettoergebnis nach Haushaltsrücklagen (Saldo 0 + Saldo 01)	292.100,00	313.000,00	-92.436,07

Unterricht, Erziehung, Sport und Wissenschaft (Gruppe 2)

MVAG	Mittelverwendungs- und -aufbringungsgruppen (1. und 2. Ebene)	VA 2025	VA 2024	RA 2023
211	Erträge aus der operativen Verwaltungstätigkeit	118.500,00	122.000,00	131.155,35
2111	Erträge aus eigenen Abgaben			
2112	Erträge aus Ertragsanteilen			
2113	Erträge aus Gebühren			
2114	Erträge aus Leistungen	82.000,00	91.800,00	100.828,50
2115	Erträge aus Besitz und wirtschaftlicher Tätigkeit	17.000,00	17.000,00	17.766,68
2116	Erträge aus Veräußerung und sonstige Erträge	19.500,00	13.200,00	12.560,17
2117	Nicht finanzierungswirksame operative Erträge			
212	Erträge aus Transfers	250.300,00	376.400,00	179.705,37
2121	Transferertrag von Trägern des öffentlichen Rechts	195.600,00	322.100,00	123.980,33
2122	Transferertrag von Beteiligungen			
2123	Transferertrag von Unternehmen (mit Finanzunternehmen)			
2124	Transferertrag von Haushalten und Organisationen ohne Erwerbscharakter			
2125	Transferertrag vom Ausland			
2126	Investitions- und Tilgungszuschüsse zwischen Unternehmungen und Betrieben der Gebietskörperschaft und der Gebietskörperschaft			
2127	Nicht finanzierungswirksamer Transferertrag	54.700,00	54.300,00	55.725,04
213	Finanzerträge	0,00	0,00	0,00
2131	Erträge aus Zinsen			
2132	Erträge aus Zinsen aus derivativen Finanzinstrumenten mit und ohne Grundgeschäft			
2133	Erträge aus Gewinnentnahmen von marktbestimmten Betrieben			
2134	Sonstige Finanzerträge			
2135	Erträge aus Dividenden/Gewinnausschüttungen			
2136	Sonstige nicht finanzierungswirksame Finanzerträge			
21	Summe Erträge	368.800,00	498.400,00	310.860,72
221	Personalaufwand	435.200,00	409.100,00	303.788,11
2211	Personalaufwand (Bezüge, Nebengebühren, Mehrleistungen)	347.700,00	325.100,00	242.826,54
2212	Gesetzlicher und freiwilliger Sozialaufwand	86.200,00	82.600,00	60.686,80
2213	Sonstiger Personalaufwand			
2214	Nicht finanzierungswirksamer Personalaufwand	1.300,00	1.400,00	274,77
222	Sachaufwand	312.000,00	322.300,00	535.720,69
2221	Gebrauchs- und Verbrauchsgüter, Handelswaren	40.100,00	41.400,00	46.095,42
2222	Verwaltungs- und Betriebsaufwand	52.400,00	67.700,00	66.229,75

Unterricht, Erziehung, Sport und Wissenschaft (Gruppe 2)

MVAG	Mittelverwendungs- und -aufbringungsgruppen (1. und 2. Ebene)	VA 2025	VA 2024	RA 2023
2223	Leasing- und Mietaufwand		2.700,00	4.453,65
2224	Instandhaltung	20.500,00	19.000,00	187.758,32
2225	Sonstiger Sachaufwand	97.200,00	92.100,00	82.186,41
2226	Nicht finanzierungswirksamer Sachaufwand	101.800,00	99.400,00	148.997,14
223	Transferaufwand	223.100,00	185.800,00	173.617,45
2231	Transferaufwand an Träger des öffentlichen Rechts	214.100,00	180.300,00	163.457,45
2232	Transferaufwand an Beteiligungen			
2233	Transferaufwand an Unternehmen (mit Finanzunternehmen)			
2234	Transferaufwand an Haushalte und Organisationen ohne Erwerbscharakter	9.000,00	5.500,00	10.160,00
2235	Transferaufwand an das Ausland			
2236	Investitions- und Tilgungszuschüsse zwischen Unternehmungen und Betrieben der Gebietskörperschaft und der Gebietskörperschaft			
2237	Nicht finanzierungswirksamer Transferaufwand			
224	Finanzaufwand	0,00	0,00	0,00
2241	Aufwendungen für Zinsen			
2242	Zinsen und sonstige Aufwendungen aus derivativen Finanzinstrumenten mit und ohne Grundgeschäft			
2243	Gewinnentnahmen von Unternehmungen und marktbestimmten Betrieben der Gebietskörperschaft (innerhalb der Gebietskörperschaft)			
2244	Sonstiger Finanzaufwand			
2245	Nicht finanzierungswirksamer Finanzaufwand			
22	Summe Aufwendungen	970.300,00	917.200,00	1.013.126,25
SA0	Saldo (0) Nettoergebnis (21 - 22)	-601.500,00	-418.800,00	-702.265,53
230	Entnahmen von Haushaltsrücklagen	0,00	0,00	0,00
2301	Entnahmen von Haushaltsrücklagen			
240	Zuweisungen an Haushaltsrücklagen	0,00	0,00	0,00
2401	Zuweisungen an Haushaltsrücklagen			
SA01	Saldo (01) Haushaltsrücklagen (230 - 240)	0,00	0,00	0,00
SA00	Saldo (00) Nettoergebnis nach Haushaltsrücklagen (Saldo 0 + Saldo 01)	-601.500,00	-418.800,00	-702.265,53

Kunst, Kultur und Kultus (Gruppe 3)

MVAG	Mittelverwendungs- und -aufbringungsgruppen (1. und 2. Ebene)	VA 2025	VA 2024	RA 2023
211	Erträge aus der operativen Verwaltungstätigkeit	0,00	0,00	0,00
2111	Erträge aus eigenen Abgaben			
2112	Erträge aus Ertragsanteilen			
2113	Erträge aus Gebühren			
2114	Erträge aus Leistungen			
2115	Erträge aus Besitz und wirtschaftlicher Tätigkeit			
2116	Erträge aus Veräußerung und sonstige Erträge			
2117	Nicht finanzierungswirksame operative Erträge			
212	Erträge aus Transfers	12.300,00	57.300,00	2.300,00
2121	Transferertrag von Trägern des öffentlichen Rechts	12.300,00	57.300,00	2.300,00
2122	Transferertrag von Beteiligungen			
2123	Transferertrag von Unternehmen (mit Finanzunternehmen)			
2124	Transferertrag von Haushalten und Organisationen ohne Erwerbscharakter			
2125	Transferertrag vom Ausland			
2126	Investitions- und Tilgungszuschüsse zwischen Unternehmungen und Betrieben der Gebietskörperschaft und der Gebietskörperschaft			
2127	Nicht finanzierungswirksamer Transferertrag			
213	Finanzerträge	0,00	0,00	0,00
2131	Erträge aus Zinsen			
2132	Erträge aus Zinsen aus derivativen Finanzinstrumenten mit und ohne Grundgeschäft			
2133	Erträge aus Gewinnentnahmen von marktbestimmten Betrieben			
2134	Sonstige Finanzerträge			
2135	Erträge aus Dividenden/Gewinnausschüttungen			
2136	Sonstige nicht finanzierungswirksame Finanzerträge			
21	Summe Erträge	12.300,00	57.300,00	2.300,00
221	Personalaufwand	0,00	0,00	0,00
2211	Personalaufwand (Bezüge, Nebengebühren, Mehrleistungen)			
2212	Gesetzlicher und freiwilliger Sozialaufwand			
2213	Sonstiger Personalaufwand			
2214	Nicht finanzierungswirksamer Personalaufwand			
222	Sachaufwand	6.500,00	6.500,00	8.584,96
2221	Gebrauchs- und Verbrauchsgüter, Handelswaren	3.000,00	3.000,00	1.073,26
2222	Verwaltungs- und Betriebsaufwand			

Kunst, Kultur und Kultus (Gruppe 3)

MVAG	Mittelverwendungs- und -aufbringungsgruppen (1. und 2. Ebene)	VA 2025	VA 2024	RA 2023
2223	Leasing- und Mietaufwand			
2224	Instandhaltung	2.500,00	2.500,00	1.812,00
2225	Sonstiger Sachaufwand	1.000,00	1.000,00	5.699,70
2226	Nicht finanzierungswirksamer Sachaufwand			
223	Transferaufwand	52.300,00	54.400,00	56.588,96
2231	Transferaufwand an Träger des öffentlichen Rechts	51.400,00	53.700,00	56.238,96
2232	Transferaufwand an Beteiligungen			
2233	Transferaufwand an Unternehmen (mit Finanzunternehmen)			
2234	Transferaufwand an Haushalte und Organisationen ohne Erwerbscharakter	900,00	700,00	350,00
2235	Transferaufwand an das Ausland			
2236	Investitions- und Tilgungszuschüsse zwischen Unternehmungen und Betrieben der Gebietskörperschaft und der Gebietskörperschaft			
2237	Nicht finanzierungswirksamer Transferaufwand			
224	Finanzaufwand	0,00	0,00	0,00
2241	Aufwendungen für Zinsen			
2242	Zinsen und sonstige Aufwendungen aus derivativen Finanzinstrumenten mit und ohne Grundgeschäft			
2243	Gewinnentnahmen von Unternehmungen und marktbestimmten Betrieben der Gebietskörperschaft (innerhalb der Gebietskörperschaft)			
2244	Sonstiger Finanzaufwand			
2245	Nicht finanzierungswirksamer Finanzaufwand			
22	Summe Aufwendungen	58.800,00	60.900,00	65.173,92
SA0	Saldo (0) Nettoergebnis (21 - 22)	-46.500,00	-3.600,00	-62.873,92
230	Entnahmen von Haushaltsrücklagen	0,00	0,00	0,00
2301	Entnahmen von Haushaltsrücklagen			
240	Zuweisungen an Haushaltsrücklagen	0,00	0,00	0,00
2401	Zuweisungen an Haushaltsrücklagen			
SA01	Saldo (01) Haushaltsrücklagen (230 - 240)	0,00	0,00	0,00
SA00	Saldo (00) Nettoergebnis nach Haushaltsrücklagen (Saldo 0 + Saldo 01)	-46.500,00	-3.600,00	-62.873,92

Soziale Wohlfahrt und Wohnbauförderung (Gruppe 4)

MVAG	Mittelverwendungs- und -aufbringungsgruppen (1. und 2. Ebene)	VA 2025	VA 2024	RA 2023
211	Erträge aus der operativen Verwaltungstätigkeit	0,00	0,00	0,00
2111	Erträge aus eigenen Abgaben			
2112	Erträge aus Ertragsanteilen			
2113	Erträge aus Gebühren			
2114	Erträge aus Leistungen			
2115	Erträge aus Besitz und wirtschaftlicher Tätigkeit			
2116	Erträge aus Veräußerung und sonstige Erträge			
2117	Nicht finanzierungswirksame operative Erträge			
212	Erträge aus Transfers	0,00	0,00	0,00
2121	Transferertrag von Trägern des öffentlichen Rechts			
2122	Transferertrag von Beteiligungen			
2123	Transferertrag von Unternehmen (mit Finanzunternehmen)			
2124	Transferertrag von Haushalten und Organisationen ohne Erwerbscharakter			
2125	Transferertrag vom Ausland			
2126	Investitions- und Tilgungszuschüsse zwischen Unternehmungen und Betrieben der Gebietskörperschaft und der Gebietskörperschaft			
2127	Nicht finanzierungswirksamer Transferertrag			
213	Finanzerträge	0,00	0,00	0,00
2131	Erträge aus Zinsen			
2132	Erträge aus Zinsen aus derivativen Finanzinstrumenten mit und ohne Grundgeschäft			
2133	Erträge aus Gewinnentnahmen von marktbestimmten Betrieben			
2134	Sonstige Finanzerträge			
2135	Erträge aus Dividenden/Gewinnausschüttungen			
2136	Sonstige nicht finanzierungswirksame Finanzerträge			
21	Summe Erträge	0,00	0,00	0,00
221	Personalaufwand	0,00	0,00	0,00
2211	Personalaufwand (Bezüge, Nebengebühren, Mehrleistungen)			
2212	Gesetzlicher und freiwilliger Sozialaufwand			
2213	Sonstiger Personalaufwand			
2214	Nicht finanzierungswirksamer Personalaufwand			
222	Sachaufwand	9.300,00	9.200,00	5.300,04
2221	Gebrauchs- und Verbrauchsgüter, Handelswaren	700,00	700,00	441,50
2222	Verwaltungs- und Betriebsaufwand	3.700,00	3.700,00	

Soziale Wohlfahrt und Wohnbauförderung (Gruppe 4)

MVAG	Mittelverwendungs- und -aufbringungsgruppen (1. und 2. Ebene)	VA 2025	VA 2024	RA 2023
2223	Leasing- und Mietaufwand			
2224	Instandhaltung			
2225	Sonstiger Sachaufwand	400,00	300,00	316,74
2226	Nicht finanzierungswirksamer Sachaufwand	4.500,00	4.500,00	4.541,80
223	Transferaufwand	421.200,00	387.400,00	347.072,27
2231	Transferaufwand an Träger des öffentlichen Rechts	411.200,00	378.400,00	336.851,46
2232	Transferaufwand an Beteiligungen			
2233	Transferaufwand an Unternehmen (mit Finanzunternehmen)			
2234	Transferaufwand an Haushalte und Organisationen ohne Erwerbscharakter	10.000,00	9.000,00	10.220,81
2235	Transferaufwand an das Ausland			
2236	Investitions- und Tilgungszuschüsse zwischen Unternehmungen und Betrieben der Gebietskörperschaft und der Gebietskörperschaft			
2237	Nicht finanzierungswirksamer Transferaufwand			
224	Finanzaufwand	0,00	0,00	0,00
2241	Aufwendungen für Zinsen			
2242	Zinsen und sonstige Aufwendungen aus derivativen Finanzinstrumenten mit und ohne Grundgeschäft			
2243	Gewinnentnahmen von Unternehmungen und marktbestimmten Betrieben der Gebietskörperschaft (innerhalb der Gebietskörperschaft)			
2244	Sonstiger Finanzaufwand			
2245	Nicht finanzierungswirksamer Finanzaufwand			
22	Summe Aufwendungen	430.500,00	396.600,00	352.372,31
SA0	Saldo (0) Nettoergebnis (21 - 22)	-430.500,00	-396.600,00	-352.372,31
230	Entnahmen von Haushaltsrücklagen	0,00	0,00	0,00
2301	Entnahmen von Haushaltsrücklagen			
240	Zuweisungen an Haushaltsrücklagen	0,00	0,00	0,00
2401	Zuweisungen an Haushaltsrücklagen			
SA01	Saldo (01) Haushaltsrücklagen (230 - 240)	0,00	0,00	0,00
SA00	Saldo (00) Nettoergebnis nach Haushaltsrücklagen (Saldo 0 + Saldo 01)	-430.500,00	-396.600,00	-352.372,31

Gesundheit (Gruppe 5)

MVAG	Mittelverwendungs- und -aufbringungsgruppen (1. und 2. Ebene)	VA 2025	VA 2024	RA 2023
211	Erträge aus der operativen Verwaltungstätigkeit	23.300,00	21.000,00	19.917,06
2111	Erträge aus eigenen Abgaben			
2112	Erträge aus Ertragsanteilen			
2113	Erträge aus Gebühren			
2114	Erträge aus Leistungen			
2115	Erträge aus Besitz und wirtschaftlicher Tätigkeit	21.500,00	19.200,00	18.167,04
2116	Erträge aus Veräußerung und sonstige Erträge	1.800,00	1.800,00	1.750,02
2117	Nicht finanzierungswirksame operative Erträge			
212	Erträge aus Transfers	5.900,00	5.900,00	6.877,75
2121	Transferertrag von Trägern des öffentlichen Rechts			987,85
2122	Transferertrag von Beteiligungen			
2123	Transferertrag von Unternehmen (mit Finanzunternehmen)			
2124	Transferertrag von Haushalten und Organisationen ohne Erwerbscharakter			
2125	Transferertrag vom Ausland			
2126	Investitions- und Tilgungszuschüsse zwischen Unternehmungen und Betrieben der Gebietskörperschaft und der Gebietskörperschaft			
2127	Nicht finanzierungswirksamer Transferertrag	5.900,00	5.900,00	5.889,90
213	Finanzerträge	0,00	0,00	0,00
2131	Erträge aus Zinsen			
2132	Erträge aus Zinsen aus derivativen Finanzinstrumenten mit und ohne Grundgeschäft			
2133	Erträge aus Gewinnentnahmen von marktbestimmten Betrieben			
2134	Sonstige Finanzerträge			
2135	Erträge aus Dividenden/Gewinnausschüttungen			
2136	Sonstige nicht finanzierungswirksame Finanzerträge			
21	Summe Erträge	29.200,00	26.900,00	26.794,81
221	Personalaufwand	0,00	0,00	0,00
2211	Personalaufwand (Bezüge, Nebengebühren, Mehrleistungen)			
2212	Gesetzlicher und freiwilliger Sozialaufwand			
2213	Sonstiger Personalaufwand			
2214	Nicht finanzierungswirksamer Personalaufwand			
222	Sachaufwand	46.400,00	41.800,00	54.239,91
2221	Gebrauchs- und Verbrauchsgüter, Handelswaren			
2222	Verwaltungs- und Betriebsaufwand	1.400,00	1.400,00	2.209,75

Gesundheit (Gruppe 5)

MVAG	Mittelverwendungs- und -aufbringungsgruppen (1. und 2. Ebene)	VA 2025	VA 2024	RA 2023
2223	Leasing- und Mietaufwand	28.000,00	24.300,00	24.347,57
2224	Instandhaltung			
2225	Sonstiger Sachaufwand	3.900,00	3.000,00	14.532,87
2226	Nicht finanzierungswirksamer Sachaufwand	13.100,00	13.100,00	13.149,72
223	Transferaufwand	544.900,00	508.100,00	474.041,22
2231	Transferaufwand an Träger des öffentlichen Rechts	544.900,00	508.100,00	474.041,22
2232	Transferaufwand an Beteiligungen			
2233	Transferaufwand an Unternehmen (mit Finanzunternehmen)			
2234	Transferaufwand an Haushalte und Organisationen ohne Erwerbscharakter			
2235	Transferaufwand an das Ausland			
2236	Investitions- und Tilgungszuschüsse zwischen Unternehmungen und Betrieben der Gebietskörperschaft und der Gebietskörperschaft			
2237	Nicht finanzierungswirksamer Transferaufwand			
224	Finanzaufwand	300,00	400,00	419,36
2241	Aufwendungen für Zinsen	300,00	400,00	419,36
2242	Zinsen und sonstige Aufwendungen aus derivativen Finanzinstrumenten mit und ohne Grundgeschäft			
2243	Gewinnentnahmen von Unternehmungen und marktbestimmten Betrieben der Gebietskörperschaft (innerhalb der Gebietskörperschaft)			
2244	Sonstiger Finanzaufwand			
2245	Nicht finanzierungswirksamer Finanzaufwand			
22	Summe Aufwendungen	591.600,00	550.300,00	528.700,49
SA0	Saldo (0) Nettoergebnis (21 - 22)	-562.400,00	-523.400,00	-501.905,68
230	Entnahmen von Haushaltsrücklagen	0,00	0,00	0,00
2301	Entnahmen von Haushaltsrücklagen			
240	Zuweisungen an Haushaltsrücklagen	0,00	0,00	0,00
2401	Zuweisungen an Haushaltsrücklagen			
SA01	Saldo (01) Haushaltsrücklagen (230 - 240)	0,00	0,00	0,00
SA00	Saldo (00) Nettoergebnis nach Haushaltsrücklagen (Saldo 0 + Saldo 01)	-562.400,00	-523.400,00	-501.905,68

Straßen- und Wasserbau, Verkehr (Gruppe 6)

MVAG	Mittelverwendungs- und -aufbringungsgruppen (1. und 2. Ebene)	VA 2025	VA 2024	RA 2023
211	Erträge aus der operativen Verwaltungstätigkeit	7.500,00	9.000,00	100.000,00
2111	Erträge aus eigenen Abgaben			
2112	Erträge aus Ertragsanteilen			
2113	Erträge aus Gebühren			
2114	Erträge aus Leistungen			
2115	Erträge aus Besitz und wirtschaftlicher Tätigkeit			
2116	Erträge aus Veräußerung und sonstige Erträge	7.500,00	9.000,00	100.000,00
2117	Nicht finanzierungswirksame operative Erträge			
212	Erträge aus Transfers	37.100,00	28.200,00	127.078,23
2121	Transferertrag von Trägern des öffentlichen Rechts	12.800,00	13.500,00	108.522,65
2122	Transferertrag von Beteiligungen			
2123	Transferertrag von Unternehmen (mit Finanzunternehmen)			
2124	Transferertrag von Haushalten und Organisationen ohne Erwerbscharakter	1.000,00	1.000,00	2.410,00
2125	Transferertrag vom Ausland			
2126	Investitions- und Tilgungszuschüsse zwischen Unternehmungen und Betrieben der Gebietskörperschaft und der Gebietskörperschaft			
2127	Nicht finanzierungswirksamer Transferertrag	23.300,00	13.700,00	16.145,58
213	Finanzerträge	0,00	0,00	0,00
2131	Erträge aus Zinsen			
2132	Erträge aus Zinsen aus derivativen Finanzinstrumenten mit und ohne Grundgeschäft			
2133	Erträge aus Gewinnentnahmen von marktbestimmten Betrieben			
2134	Sonstige Finanzerträge			
2135	Erträge aus Dividenden/Gewinnausschüttungen			
2136	Sonstige nicht finanzierungswirksame Finanzerträge			
21	Summe Erträge	44.600,00	37.200,00	227.078,23
221	Personalaufwand	0,00	0,00	0,00
2211	Personalaufwand (Bezüge, Nebengebühren, Mehrleistungen)			
2212	Gesetzlicher und freiwilliger Sozialaufwand			
2213	Sonstiger Personalaufwand			
2214	Nicht finanzierungswirksamer Personalaufwand			
222	Sachaufwand	331.500,00	313.000,00	314.387,12
2221	Gebrauchs- und Verbrauchsgüter, Handelswaren			
2222	Verwaltungs- und Betriebsaufwand			

Straßen- und Wasserbau, Verkehr (Gruppe 6)

MVAG	Mittelverwendungs- und -aufbringungsgruppen (1. und 2. Ebene)	VA 2025	VA 2024	RA 2023
2223	Leasing- und Mietaufwand			
2224	Instandhaltung	59.500,00	45.500,00	47.838,47
2225	Sonstiger Sachaufwand	20.000,00	20.000,00	19.975,25
2226	Nicht finanzierungswirksamer Sachaufwand	252.000,00	247.500,00	246.573,40
223	Transferaufwand	31.700,00	21.700,00	45.936,00
2231	Transferaufwand an Träger des öffentlichen Rechts	31.700,00	21.700,00	45.936,00
2232	Transferaufwand an Beteiligungen			
2233	Transferaufwand an Unternehmen (mit Finanzunternehmen)			
2234	Transferaufwand an Haushalte und Organisationen ohne Erwerbscharakter			
2235	Transferaufwand an das Ausland			
2236	Investitions- und Tilgungszuschüsse zwischen Unternehmungen und Betrieben der Gebietskörperschaft und der Gebietskörperschaft			
2237	Nicht finanzierungswirksamer Transferaufwand			
224	Finanzaufwand	1.100,00	1.300,00	1.288,70
2241	Aufwendungen für Zinsen	1.100,00	1.300,00	1.288,70
2242	Zinsen und sonstige Aufwendungen aus derivativen Finanzinstrumenten mit und ohne Grundgeschäft			
2243	Gewinnentnahmen von Unternehmungen und marktbestimmten Betrieben der Gebietskörperschaft (innerhalb der Gebietskörperschaft)			
2244	Sonstiger Finanzaufwand			
2245	Nicht finanzierungswirksamer Finanzaufwand			
22	Summe Aufwendungen	364.300,00	336.000,00	361.611,82
SA0	Saldo (0) Nettoergebnis (21 - 22)	-319.700,00	-298.800,00	-134.533,59
230	Entnahmen von Haushaltsrücklagen	0,00	0,00	0,00
2301	Entnahmen von Haushaltsrücklagen			
240	Zuweisungen an Haushaltsrücklagen	0,00	0,00	0,00
2401	Zuweisungen an Haushaltsrücklagen			
SA01	Saldo (01) Haushaltsrücklagen (230 - 240)	0,00	0,00	0,00
SA00	Saldo (00) Nettoergebnis nach Haushaltsrücklagen (Saldo 0 + Saldo 01)	-319.700,00	-298.800,00	-134.533,59

Wirtschaftsförderung (Gruppe 7)

MVAG	Mittelverwendungs- und -aufbringungsgruppen (1. und 2. Ebene)	VA 2025	VA 2024	RA 2023
211	Erträge aus der operativen Verwaltungstätigkeit	0,00	0,00	0,00
2111	Erträge aus eigenen Abgaben			
2112	Erträge aus Ertragsanteilen			
2113	Erträge aus Gebühren			
2114	Erträge aus Leistungen			
2115	Erträge aus Besitz und wirtschaftlicher Tätigkeit			
2116	Erträge aus Veräußerung und sonstige Erträge			
2117	Nicht finanzierungswirksame operative Erträge			
212	Erträge aus Transfers	0,00	0,00	0,00
2121	Transferertrag von Trägern des öffentlichen Rechts			
2122	Transferertrag von Beteiligungen			
2123	Transferertrag von Unternehmen (mit Finanzunternehmen)			
2124	Transferertrag von Haushalten und Organisationen ohne Erwerbscharakter			
2125	Transferertrag vom Ausland			
2126	Investitions- und Tilgungszuschüsse zwischen Unternehmungen und Betrieben der Gebietskörperschaft und der Gebietskörperschaft			
2127	Nicht finanzierungswirksamer Transferertrag			
213	Finanzerträge	0,00	0,00	0,00
2131	Erträge aus Zinsen			
2132	Erträge aus Zinsen aus derivativen Finanzinstrumenten mit und ohne Grundgeschäft			
2133	Erträge aus Gewinnentnahmen von marktbestimmten Betrieben			
2134	Sonstige Finanzerträge			
2135	Erträge aus Dividenden/Gewinnausschüttungen			
2136	Sonstige nicht finanzierungswirksame Finanzerträge			
21	Summe Erträge	0,00	0,00	0,00
221	Personalaufwand	0,00	0,00	0,00
2211	Personalaufwand (Bezüge, Nebengebühren, Mehrleistungen)			
2212	Gesetzlicher und freiwilliger Sozialaufwand			
2213	Sonstiger Personalaufwand			
2214	Nicht finanzierungswirksamer Personalaufwand			
222	Sachaufwand	138.500,00	133.300,00	123.157,26
2221	Gebrauchs- und Verbrauchsgüter, Handelswaren			
2222	Verwaltungs- und Betriebsaufwand			

Wirtschaftsförderung (Gruppe 7)

MVAG	Mittelverwendungs- und -aufbringungsgruppen (1. und 2. Ebene)	VA 2025	VA 2024	RA 2023
2223	Leasing- und Mietaufwand			
2224	Instandhaltung			
2225	Sonstiger Sachaufwand	26.700,00	21.500,00	
2226	Nicht finanzierungswirksamer Sachaufwand	111.800,00	111.800,00	123.157,26
223	Transferaufwand	8.100,00	1.600,00	23.570,18
2231	Transferaufwand an Träger des öffentlichen Rechts			
2232	Transferaufwand an Beteiligungen			
2233	Transferaufwand an Unternehmen (mit Finanzunternehmen)	8.100,00	1.600,00	2.403,48
2234	Transferaufwand an Haushalte und Organisationen ohne Erwerbscharakter			21.166,70
2235	Transferaufwand an das Ausland			
2236	Investitions- und Tilgungszuschüsse zwischen Unternehmungen und Betrieben der Gebietskörperschaft und der Gebietskörperschaft			
2237	Nicht finanzierungswirksamer Transferaufwand			
224	Finanzaufwand	0,00	0,00	0,00
2241	Aufwendungen für Zinsen			
2242	Zinsen und sonstige Aufwendungen aus derivativen Finanzinstrumenten mit und ohne Grundgeschäft			
2243	Gewinnentnahmen von Unternehmungen und marktbestimmten Betrieben der Gebietskörperschaft (innerhalb der Gebietskörperschaft)			
2244	Sonstiger Finanzaufwand			
2245	Nicht finanzierungswirksamer Finanzaufwand			
22	Summe Aufwendungen	146.600,00	134.900,00	146.727,44
SA0	Saldo (0) Nettoergebnis (21 - 22)	-146.600,00	-134.900,00	-146.727,44
230	Entnahmen von Haushaltsrücklagen	0,00	0,00	0,00
2301	Entnahmen von Haushaltsrücklagen			
240	Zuweisungen an Haushaltsrücklagen	0,00	0,00	0,00
2401	Zuweisungen an Haushaltsrücklagen			
SA01	Saldo (01) Haushaltsrücklagen (230 - 240)	0,00	0,00	0,00
SA00	Saldo (00) Nettoergebnis nach Haushaltsrücklagen (Saldo 0 + Saldo 01)	-146.600,00	-134.900,00	-146.727,44

Dienstleistungen (Gruppe 8)

MVAG	Mittelverwendungs- und -aufbringungsgruppen (1. und 2. Ebene)	VA 2025	VA 2024	RA 2023
211	Erträge aus der operativen Verwaltungstätigkeit	826.100,00	893.900,00	701.833,85
2111	Erträge aus eigenen Abgaben			
2112	Erträge aus Ertragsanteilen			
2113	Erträge aus Gebühren	677.100,00	662.100,00	538.048,74
2114	Erträge aus Leistungen			
2115	Erträge aus Besitz und wirtschaftlicher Tätigkeit	28.900,00	22.500,00	19.714,11
2116	Erträge aus Veräußerung und sonstige Erträge	120.100,00	209.300,00	141.578,46
2117	Nicht finanzierungswirksame operative Erträge			2.492,54
212	Erträge aus Transfers	18.300,00	45.600,00	232.454,72
2121	Transferertrag von Trägern des öffentlichen Rechts	5.900,00	34.500,00	220.870,00
2122	Transferertrag von Beteiligungen			
2123	Transferertrag von Unternehmen (mit Finanzunternehmen)			
2124	Transferertrag von Haushalten und Organisationen ohne Erwerbscharakter			
2125	Transferertrag vom Ausland			
2126	Investitions- und Tilgungszuschüsse zwischen Unternehmungen und Betrieben der Gebietskörperschaft und der Gebietskörperschaft			
2127	Nicht finanzierungswirksamer Transferertrag	12.400,00	11.100,00	11.584,72
213	Finanzerträge	0,00	0,00	0,00
2131	Erträge aus Zinsen			
2132	Erträge aus Zinsen aus derivativen Finanzinstrumenten mit und ohne Grundgeschäft			
2133	Erträge aus Gewinnentnahmen von marktbestimmten Betrieben			
2134	Sonstige Finanzerträge			
2135	Erträge aus Dividenden/Gewinnausschüttungen			
2136	Sonstige nicht finanzierungswirksame Finanzerträge			
21	Summe Erträge	844.400,00	939.500,00	934.288,57
221	Personalaufwand	121.900,00	121.100,00	101.423,27
2211	Personalaufwand (Bezüge, Nebengebühren, Mehrleistungen)	96.500,00	91.900,00	82.643,37
2212	Gesetzlicher und freiwilliger Sozialaufwand	21.700,00	20.900,00	18.686,16
2213	Sonstiger Personalaufwand			
2214	Nicht finanzierungswirksamer Personalaufwand	3.700,00	8.300,00	93,74
222	Sachaufwand	529.400,00	598.700,00	613.377,93
2221	Gebrauchs- und Verbrauchsgüter, Handelswaren	38.600,00	34.700,00	42.206,83
2222	Verwaltungs- und Betriebsaufwand	24.200,00	53.500,00	52.300,44

Dienstleistungen (Gruppe 8)

MVAG	Mittelverwendungs- und -aufbringungsgruppen (1. und 2. Ebene)	VA 2025	VA 2024	RA 2023
2223	Leasing- und Mietaufwand			
2224	Instandhaltung	172.500,00	224.600,00	220.582,85
2225	Sonstiger Sachaufwand	97.800,00	96.700,00	109.980,87
2226	Nicht finanzierungswirksamer Sachaufwand	196.300,00	189.200,00	188.306,94
223	Transferaufwand	278.700,00	276.100,00	230.573,95
2231	Transferaufwand an Träger des öffentlichen Rechts	278.700,00	246.800,00	230.573,95
2232	Transferaufwand an Beteiligungen			
2233	Transferaufwand an Unternehmen (mit Finanzunternehmen)		29.300,00	
2234	Transferaufwand an Haushalte und Organisationen ohne Erwerbscharakter			
2235	Transferaufwand an das Ausland			
2236	Investitions- und Tilgungszuschüsse zwischen Unternehmungen und Betrieben der Gebietskörperschaft und der Gebietskörperschaft			
2237	Nicht finanzierungswirksamer Transferaufwand			
224	Finanzaufwand	18.300,00	12.800,00	2.199,24
2241	Aufwendungen für Zinsen	18.300,00	12.800,00	2.199,24
2242	Zinsen und sonstige Aufwendungen aus derivativen Finanzinstrumenten mit und ohne Grundgeschäft			
2243	Gewinnentnahmen von Unternehmungen und marktbestimmten Betrieben der Gebietskörperschaft (innerhalb der Gebietskörperschaft)			
2244	Sonstiger Finanzaufwand			
2245	Nicht finanzierungswirksamer Finanzaufwand			
22	Summe Aufwendungen	948.300,00	1.008.700,00	947.574,39
SA0	Saldo (0) Nettoergebnis (21 - 22)	-103.900,00	-69.200,00	-13.285,82
230	Entnahmen von Haushaltsrücklagen	0,00	0,00	0,00
2301	Entnahmen von Haushaltsrücklagen			
240	Zuweisungen an Haushaltsrücklagen	0,00	50.000,00	0,00
2401	Zuweisungen an Haushaltsrücklagen		50.000,00	
SA01	Saldo (01) Haushaltsrücklagen (230 - 240)	0,00	-50.000,00	0,00
SA00	Saldo (00) Nettoergebnis nach Haushaltsrücklagen (Saldo 0 + Saldo 01)	-103.900,00	-119.200,00	-13.285,82

Finanzwirtschaft (Gruppe 9)

MVAG	Mittelverwendungs- und -aufbringungsgruppen (1. und 2. Ebene)	VA 2025	VA 2024	RA 2023
211	Erträge aus der operativen Verwaltungstätigkeit	2.188.200,00	2.181.300,00	2.197.058,27
2111	Erträge aus eigenen Abgaben	421.300,00	365.700,00	436.747,19
2112	Erträge aus Ertragsanteilen	1.754.000,00	1.803.000,00	1.747.860,53
2113	Erträge aus Gebühren			
2114	Erträge aus Leistungen	300,00	300,00	
2115	Erträge aus Besitz und wirtschaftlicher Tätigkeit			
2116	Erträge aus Veräußerung und sonstige Erträge	12.600,00	12.300,00	12.450,55
2117	Nicht finanzierungswirksame operative Erträge			
212	Erträge aus Transfers	456.900,00	376.200,00	266.297,41
2121	Transferertrag von Trägern des öffentlichen Rechts	456.900,00	376.200,00	266.297,41
2122	Transferertrag von Beteiligungen			
2123	Transferertrag von Unternehmen (mit Finanzunternehmen)			
2124	Transferertrag von Haushalten und Organisationen ohne Erwerbscharakter			
2125	Transferertrag vom Ausland			
2126	Investitions- und Tilgungszuschüsse zwischen Unternehmungen und Betrieben der Gebietskörperschaft und der Gebietskörperschaft			
2127	Nicht finanzierungswirksamer Transferertrag			
213	Finanzerträge	100,00	100,00	80,18
2131	Erträge aus Zinsen	100,00	100,00	80,18
2132	Erträge aus Zinsen aus derivativen Finanzinstrumenten mit und ohne Grundgeschäft			
2133	Erträge aus Gewinnentnahmen von marktbestimmten Betrieben			
2134	Sonstige Finanzerträge			
2135	Erträge aus Dividenden/Gewinnausschüttungen			
2136	Sonstige nicht finanzierungswirksame Finanzerträge			
21	Summe Erträge	2.645.200,00	2.557.600,00	2.463.435,86
221	Personalaufwand	0,00	0,00	0,00
2211	Personalaufwand (Bezüge, Nebengebühren, Mehrleistungen)			
2212	Gesetzlicher und freiwilliger Sozialaufwand			
2213	Sonstiger Personalaufwand			
2214	Nicht finanzierungswirksamer Personalaufwand			
222	Sachaufwand	15.400,00	98.300,00	235.004,28
2221	Gebrauchs- und Verbrauchsgüter, Handelswaren			
2222	Verwaltungs- und Betriebsaufwand	2.800,00	500,00	623,27

Finanzwirtschaft (Gruppe 9)

MVAG	Mittelverwendungs- und -aufbringungsgruppen (1. und 2. Ebene)	VA 2025	VA 2024	RA 2023
2223	Leasing- und Mietaufwand			
2224	Instandhaltung			
2225	Sonstiger Sachaufwand	12.600,00	97.800,00	234.381,01
2226	Nicht finanzierungswirksamer Sachaufwand			
223	Transferaufwand	0,00	0,00	0,00
2231	Transferaufwand an Träger des öffentlichen Rechts			
2232	Transferaufwand an Beteiligungen			
2233	Transferaufwand an Unternehmen (mit Finanzunternehmen)			
2234	Transferaufwand an Haushalte und Organisationen ohne Erwerbscharakter			
2235	Transferaufwand an das Ausland			
2236	Investitions- und Tilgungszuschüsse zwischen Unternehmungen und Betrieben der Gebietskörperschaft und der Gebietskörperschaft			
2237	Nicht finanzierungswirksamer Transferaufwand			
224	Finanzaufwand	3.500,00	2.900,00	3.924,53
2241	Aufwendungen für Zinsen	900,00	900,00	123,94
2242	Zinsen und sonstige Aufwendungen aus derivativen Finanzinstrumenten mit und ohne Grundgeschäft			
2243	Gewinnentnahmen von Unternehmungen und marktbestimmten Betrieben der Gebietskörperschaft (innerhalb der Gebietskörperschaft)			
2244	Sonstiger Finanzaufwand	2.600,00	2.000,00	3.800,59
2245	Nicht finanzierungswirksamer Finanzaufwand			
22	Summe Aufwendungen	18.900,00	101.200,00	238.928,81
SA0	Saldo (0) Nettoergebnis (21 - 22)	2.626.300,00	2.456.400,00	2.224.507,05
230	Entnahmen von Haushaltsrücklagen	0,00	0,00	534.299,14
2301	Entnahmen von Haushaltsrücklagen			534.299,14
240	Zuweisungen an Haushaltsrücklagen	0,00	0,00	0,00
2401	Zuweisungen an Haushaltsrücklagen			
SA01	Saldo (01) Haushaltsrücklagen (230 - 240)	0,00	0,00	534.299,14
SA00	Saldo (00) Nettoergebnis nach Haushaltsrücklagen (Saldo 0 + Saldo 01)	2.626.300,00	2.456.400,00	2.758.806,19

Finanzierungshaushalt Bereichsbudget 1. und 2. Ebene
(Anlage 1b)

Vertretungskörper und allgemeine Verwaltung (Gruppe 0)

MVAG	Mittelverwendungs- und aufbringungsgruppen (1. und 2. Ebene)	VA 2025	VA 2024	RA 2023
311	Einzahlungen aus operativer Verwaltungstätigkeit	50.600,00	12.900,00	11.896,41
3111	Einzahlungen aus eigenen Abgaben			
3112	Einzahlungen aus Ertragsanteilen			
3113	Einzahlungen aus Gebühren			
3114	Einzahlungen aus Leistungen	4.700,00	5.400,00	5.385,81
3115	Einzahlungen aus Besitz und wirtschaftlicher Tätigkeit	7.500,00	7.500,00	6.510,60
3116	Einzahlungen aus Veräußerung von geringwertigen Wirtschaftsgütern (GWG) und sonstige Einzahlungen	38.400,00		
312	Einzahlungen aus Transfers	10.600,00	14.500,00	11.932,90
3121	Transferzahlungen von Trägern des öffentlichen Rechts	10.600,00	14.500,00	11.932,90
3122	Transferzahlungen von Beteiligungen			
3123	Transferzahlungen von Unternehmen (inkl. Finanzunternehmen)			
3124	Transferzahlungen von Haushalten und Organisationen ohne Erwerbscharakter			
3125	Transferzahlungen vom Ausland			
3126	Investitions- und Tilgungszuschüsse zwischen Unternehmungen und Betrieben der Gebietskörperschaft und der Gebietskörperschaft			
313	Einzahlungen aus Finanzerträgen	0,00	0,00	0,00
3131	Einzahlungen aus Zinserträgen			
3132	Einzahlungen aus Zinsen aus derivativen Finanzinstrumenten mit und ohne Grundgeschäft			
3133	Einzahlungen aus Gewinnentnahmen von marktbestimmten Betrieben			
3134	Sonstige Einzahlungen aus Finanzerträgen			
3135	Einzahlungen aus Dividenden/Gewinnausschüttungen			
31	Summe Einzahlungen operative Gebarung	61.200,00	27.400,00	23.829,31
321	Auszahlungen aus Personalaufwand	639.000,00	605.400,00	502.118,40
3211	Auszahlungen für Personalaufwand (Bezüge, Nebengebühren, und Mehrleistungsvergütungen)	510.400,00	484.600,00	400.973,27
3212	Auszahlungen für gesetzliche und freiwillige Sozialaufwendungen	128.600,00	120.800,00	101.145,13
3213	Auszahlungen aus sonstigem Personalaufwand			
322	Auszahlungen aus Sachaufwand	274.800,00	242.800,00	230.639,60
3221	Auszahlungen für Gebrauchs- und Verbrauchsgüter, Handelswaren	7.900,00	8.500,00	7.824,34
3222	Auszahlungen für Verwaltungs- und Betriebsaufwand	33.900,00	42.000,00	57.351,16
3223	Auszahlungen für Leasing- und Mietaufwand			
3224	Auszahlungen für Instandhaltung	38.000,00	16.500,00	12.444,96
3225	Sonstige Auszahlungen aus Sachaufwand	195.000,00	175.800,00	153.019,14
3226	Auszahlungen aus der Inanspruchnahme von Haftungen			
323	Auszahlungen aus Transfers	40.500,00	40.400,00	35.036,66
3231	Transferzahlungen an Träger des öffentlichen Rechts	14.100,00	12.900,00	11.246,74

Vertretungskörper und allgemeine Verwaltung (Gruppe 0)

MVAG	Mittelverwendungs- und aufbringungsgruppen (1. und 2. Ebene)	VA 2025	VA 2024	RA 2023
3232	Transferzahlungen an Beteiligungen			
3233	Transferzahlungen an Unternehmen (inkl. Finanzunternehmen)			
3234	Transferzahlungen an Haushalte und Organisationen ohne Erwerbscharakter	26.400,00	27.500,00	23.789,92
3235	Transferzahlungen an das Ausland			
3236	Investitions- und Tilgungszuschüsse zwischen Unternehmungen und Betrieben der Gebietskörperschaft und der Gebietskörperschaft			
324	Auszahlungen aus Finanzaufwand	0,00	0,00	0,00
3241	Auszahlungen für Zinsen			
3242	Auszahlungen für Zinsen aus derivativen Finanzinstrumenten mit und ohne Grundgeschäft			
3243	Auszahlungen aus Gewinnentnahmen von marktbestimmten Betrieben			
3244	Sonstige Auszahlungen aus Finanzaufwendungen			
32	Summe Auszahlungen operative Gebarung	954.300,00	888.600,00	767.794,66
SA1	Saldo (1) Geldfluss aus der operativen Gebarung (31 – 32)	-893.100,00	-861.200,00	-743.965,35
331	Einzahlungen aus der Investitionstätigkeit	0,00	0,00	0,00
3311	Einzahlungen aus der Veräußerung von immateriellem Vermögen			
3312	Einzahlungen aus der Veräußerung von Grundstücken und Grundstückeinrichtungen			
3313	Einzahlungen aus der Veräußerung von Gebäuden und Bauten			
3314	Einzahlungen aus der Veräußerung von technischen Anlagen, Fahrzeugen und Maschinen			
3315	Einzahlungen aus der Veräußerung von Amts-, Betriebs- und Geschäftsausstattung			
3316	Einzahlungen aus der Veräußerung von Kulturgütern			
3317	Einzahlungen aus der Veräußerung von Beteiligungen			
3318	Einzahlungen aus der Veräußerung von kofinanzierten Schutzbauten			
332	Einzahlungen aus der Rückzahlung von Darlehen sowie gewährten Vorschüssen	0,00	0,00	0,00
3321	Einzahlungen aus Darlehen an Träger des öffentlichen Rechts			
3322	Einzahlungen aus Darlehen an Beteiligungen			
3323	Einzahlungen aus Darlehen an Unternehmen und Haushalte			
3325	Einzahlungen aus Vorschüssen und Anzahlungen			
333	Einzahlungen aus Kapitaltransfers	0,00	0,00	0,00
3331	Kapitaltransferzahlungen von Trägern des öffentlichen Rechts			
3332	Kapitaltransferzahlungen von Beteiligungen			
3333	Kapitaltransferzahlungen von Unternehmen			
3334	Kapitaltransferzahlungen von Haushalten und Organisationen ohne Erwerbscharakter			
3335	Kapitaltransferzahlungen vom Ausland			
33	Summe Einzahlungen investive Gebarung	0,00	0,00	0,00

Vertretungskörper und allgemeine Verwaltung (Gruppe 0)

MVAG	Mittelverwendungs- und aufbringungsgruppen (1. und 2. Ebene)	VA 2025	VA 2024	RA 2023
341	Auszahlungen aus der Investitionstätigkeit	14.600,00	16.300,00	0,00
3411	Auszahlungen für den Erwerb von immateriellem Vermögen	14.600,00	16.300,00	
3412	Auszahlungen für den Erwerb von Grundstücken und Grundstückseinrichtungen			
3413	Auszahlungen für den Erwerb von Gebäuden und Bauten			
3414	Auszahlungen für den Erwerb von technischen Anlagen, Fahrzeugen und Maschinen			
3415	Auszahlungen für den Erwerb von Amts-, Betriebs- und Geschäftsausstattung			
3416	Auszahlungen für den Erwerb von Kulturgütern			
3417	Auszahlungen für den Erwerb von Beteiligungen			
3418	Auszahlungen für den Erwerb von kofinanzierten Schutzbauten			
342	Auszahlungen aus der Gewährung von Darlehen sowie gewährten Vorschüssen	0,00	0,00	0,00
3421	Auszahlungen von Darlehen an Träger des öffentlichen Rechts			
3422	Auszahlungen von Darlehen an Beteiligungen			
3423	Auszahlungen von Darlehen an Unternehmen und Haushalte			
3425	Auszahlungen von Vorschüssen und Anzahlungen			
343	Auszahlungen aus Kapitaltransfers	0,00	0,00	0,00
3431	Kapitaltransferzahlungen an Träger des öffentlichen Rechts			
3432	Kapitaltransferzahlungen an Beteiligungen			
3433	Kapitaltransferzahlungen an Unternehmen (Finanzunternehmen)			
3434	Kapitaltransferzahlungen an Haushalte und Organisationen ohne Erwerbscharakter			
3435	Kapitaltransferzahlungen an das Ausland			
34	Summe Auszahlungen investive Gebarung	14.600,00	16.300,00	0,00
SA2	Saldo (2) Geldfluss aus der investiven Gebarung (33 – 34)	-14.600,00	-16.300,00	0,00
SA3	Saldo (3) Nettofinanzierungssaldo (Saldo 1 + Saldo 2)	-907.700,00	-877.500,00	-743.965,35
351	Einzahlungen aus der Aufnahme von Finanzschulden	0,00	0,00	0,00
3511	Einzahlungen aus empfangenen Darlehen von öffentlichen Körperschaften und Rechtsträgern			
3512	Einzahlungen aus empfangenen Darlehen von Beteiligungen			
3513	Einzahlungen aus empfangenen Darlehen von Unternehmen und privaten Haushalten			
3514	Einzahlungen aus Finanzschulden (Finanzunternehmen)			
3515	Einzahlungen aus Aufnahmen von Leasingverbindlichkeiten			
353	Einzahlungen infolge eines Kapitaltausches bei derivativen Finanzinstrumenten mit Grundgeschäft	0,00	0,00	0,00
3530	Einzahlungen infolge eines Kapitaltausches bei derivativen Finanzinstrumenten mit Grundgeschäft			
355	Einzahlungen aus dem Abgang von Finanzinstrumenten	0,00	0,00	0,00

Vertretungskörper und allgemeine Verwaltung (Gruppe 0)

MVAG	Mittelverwendungs- und aufbringungsgruppen (1. und 2. Ebene)	VA 2025	VA 2024	RA 2023
3550	Einzahlungen aus dem Abgang von Finanzinstrumenten			
35	Summe Einzahlungen aus der Finanzierungstätigkeit	0,00	0,00	0,00
361	Auszahlungen aus der Tilgung von Finanzschulden	0,00	0,00	0,00
3611	Auszahlungen aus empfangenen Darlehen von öffentlichen Körperschaften und Rechtsträgern			
3612	Auszahlungen aus empfangenen Darlehen von Beteiligungen			
3613	Auszahlungen aus empfangenen Darlehen von Unternehmen und privaten Haushalten			
3614	Auszahlungen aus Finanzschulden			
3615	Auszahlungen aus Rückzahlungen von Leasingverbindlichkeiten			
363	Auszahlungen infolge eines Kapitaltausches bei derivativen Finanzinstrumenten mit Grundgeschäft	0,00	0,00	0,00
3630	Auszahlungen infolge eines Kapitaltausches bei derivativen Finanzinstrumenten mit Grundgeschäft			
365	Auszahlungen für den Erwerb von Finanzinstrumenten	0,00	0,00	0,00
3650	Auszahlungen für den Erwerb von Finanzinstrumenten			
36	Summe Auszahlungen aus der Finanzierungstätigkeit	0,00	0,00	0,00
SA4	Saldo (4) Geldfluss aus der Finanzierungstätigkeit (35 – 36)	0,00	0,00	0,00
SA5	Saldo (5) Geldfluss aus der voranschlagswirksamen Gebarung (Saldo 3 + Saldo 4)	-907.700,00	-877.500,00	-743.965,35

Öffentliche Ordnung und Sicherheit (Gruppe 1)

MVAG	Mittelverwendungs- und aufbringungsgruppen (1. und 2. Ebene)	VA 2025	VA 2024	RA 2023
311	Einzahlungen aus operativer Verwaltungstätigkeit	3.600,00	3.300,00	3.074,00
3111	Einzahlungen aus eigenen Abgaben			
3112	Einzahlungen aus Ertragsanteilen			
3113	Einzahlungen aus Gebühren			
3114	Einzahlungen aus Leistungen	3.500,00	3.200,00	2.975,00
3115	Einzahlungen aus Besitz und wirtschaftlicher Tätigkeit			
3116	Einzahlungen aus Veräußerung von geringwertigen Wirtschaftsgütern (GWG) und sonstige Einzahlungen	100,00	100,00	99,00
312	Einzahlungen aus Transfers	430.600,00	380.000,00	0,00
3121	Transferzahlungen von Trägern des öffentlichen Rechts	430.600,00	380.000,00	
3122	Transferzahlungen von Beteiligungen			
3123	Transferzahlungen von Unternehmen (inkl. Finanzunternehmen)			
3124	Transferzahlungen von Haushalten und Organisationen ohne Erwerbscharakter			
3125	Transferzahlungen vom Ausland			
3126	Investitions- und Tilgungszuschüsse zwischen Unternehmungen und Betrieben der Gebietskörperschaft und der Gebietskörperschaft			
313	Einzahlungen aus Finanzerträgen	0,00	0,00	0,00
3131	Einzahlungen aus Zinserträgen			
3132	Einzahlungen aus Zinsen aus derivativen Finanzinstrumenten mit und ohne Grundgeschäft			
3133	Einzahlungen aus Gewinnentnahmen von marktbestimmten Betrieben			
3134	Sonstige Einzahlungen aus Finanzerträgen			
3135	Einzahlungen aus Dividenden/Gewinnausschüttungen			
31	Summe Einzahlungen operative Gebarung	434.200,00	383.300,00	3.074,00
321	Auszahlungen aus Personalaufwand	0,00	0,00	0,00
3211	Auszahlungen für Personalaufwand (Bezüge, Nebengebühren, und Mehrleistungsvergütungen)			
3212	Auszahlungen für gesetzliche und freiwillige Sozialaufwendungen			
3213	Auszahlungen aus sonstigem Personalaufwand			
322	Auszahlungen aus Sachaufwand	32.700,00	37.500,00	51.185,97
3221	Auszahlungen für Gebrauchs- und Verbrauchsgüter, Handelswaren	3.200,00	3.200,00	3.094,87
3222	Auszahlungen für Verwaltungs- und Betriebsaufwand	25.600,00	31.000,00	41.049,71
3223	Auszahlungen für Leasing- und Mietaufwand			
3224	Auszahlungen für Instandhaltung			
3225	Sonstige Auszahlungen aus Sachaufwand	3.900,00	3.300,00	7.041,39
3226	Auszahlungen aus der Inanspruchnahme von Haftungen			
323	Auszahlungen aus Transfers	2.500,00	2.300,00	12.041,00
3231	Transferzahlungen an Träger des öffentlichen Rechts	2.200,00	2.200,00	11.741,00

Öffentliche Ordnung und Sicherheit (Gruppe 1)

MVAG	Mittelverwendungs- und aufbringungsgruppen (1. und 2. Ebene)	VA 2025	VA 2024	RA 2023
3232	Transferzahlungen an Beteiligungen			
3233	Transferzahlungen an Unternehmen (inkl. Finanzunternehmen)			
3234	Transferzahlungen an Haushalte und Organisationen ohne Erwerbscharakter	300,00	100,00	300,00
3235	Transferzahlungen an das Ausland			
3236	Investitions- und Tilgungszuschüsse zwischen Unternehmungen und Betrieben der Gebietskörperschaft und der Gebietskörperschaft			
324	Auszahlungen aus Finanzaufwand	62.900,00	0,00	0,00
3241	Auszahlungen für Zinsen	62.900,00		
3242	Auszahlungen für Zinsen aus derivativen Finanzinstrumenten mit und ohne Grundgeschäft			
3243	Auszahlungen aus Gewinnentnahmen von marktbestimmten Betrieben			
3244	Sonstige Auszahlungen aus Finanzaufwendungen			
32	Summe Auszahlungen operative Gebarung	98.100,00	39.800,00	63.226,97
SA1	Saldo (1) Geldfluss aus der operativen Gebarung (31 – 32)	336.100,00	343.500,00	-60.152,97
331	Einzahlungen aus der Investitionstätigkeit	0,00	0,00	0,00
3311	Einzahlungen aus der Veräußerung von immateriellem Vermögen			
3312	Einzahlungen aus der Veräußerung von Grundstücken und Grundstückeinrichtungen			
3313	Einzahlungen aus der Veräußerung von Gebäuden und Bauten			
3314	Einzahlungen aus der Veräußerung von technischen Anlagen, Fahrzeugen und Maschinen			
3315	Einzahlungen aus der Veräußerung von Amts-, Betriebs- und Geschäftsausstattung			
3316	Einzahlungen aus der Veräußerung von Kulturgütern			
3317	Einzahlungen aus der Veräußerung von Beteiligungen			
3318	Einzahlungen aus der Veräußerung von kofinanzierten Schutzbauten			
332	Einzahlungen aus der Rückzahlung von Darlehen sowie gewährten Vorschüssen	0,00	0,00	0,00
3321	Einzahlungen aus Darlehen an Träger des öffentlichen Rechts			
3322	Einzahlungen aus Darlehen an Beteiligungen			
3323	Einzahlungen aus Darlehen an Unternehmen und Haushalte			
3325	Einzahlungen aus Vorschüssen und Anzahlungen			
333	Einzahlungen aus Kapitaltransfers	493.500,00	434.200,00	0,00
3331	Kapitaltransferzahlungen von Trägern des öffentlichen Rechts	50.000,00	82.400,00	
3332	Kapitaltransferzahlungen von Beteiligungen			
3333	Kapitaltransferzahlungen von Unternehmen			
3334	Kapitaltransferzahlungen von Haushalten und Organisationen ohne Erwerbscharakter	443.500,00	351.800,00	
3335	Kapitaltransferzahlungen vom Ausland			
33	Summe Einzahlungen investive Gebarung	493.500,00	434.200,00	0,00

Öffentliche Ordnung und Sicherheit (Gruppe 1)

MVAG	Mittelverwendungs- und aufbringungsgruppen (1. und 2. Ebene)	VA 2025	VA 2024	RA 2023
341	Auszahlungen aus der Investitionstätigkeit	1.743.500,00	2.030.700,00	35.500,00
3411	Auszahlungen für den Erwerb von immateriellem Vermögen			
3412	Auszahlungen für den Erwerb von Grundstücken und Grundstückseinrichtungen			
3413	Auszahlungen für den Erwerb von Gebäuden und Bauten	1.743.500,00	2.030.700,00	
3414	Auszahlungen für den Erwerb von technischen Anlagen, Fahrzeugen und Maschinen			35.500,00
3415	Auszahlungen für den Erwerb von Amts-, Betriebs- und Geschäftsausstattung			
3416	Auszahlungen für den Erwerb von Kulturgütern			
3417	Auszahlungen für den Erwerb von Beteiligungen			
3418	Auszahlungen für den Erwerb von kofinanzierten Schutzbauten			
342	Auszahlungen aus der Gewährung von Darlehen sowie gewährten Vorschüssen	0,00	0,00	0,00
3421	Auszahlungen von Darlehen an Träger des öffentlichen Rechts			
3422	Auszahlungen von Darlehen an Beteiligungen			
3423	Auszahlungen von Darlehen an Unternehmen und Haushalte			
3425	Auszahlungen von Vorschüssen und Anzahlungen			
343	Auszahlungen aus Kapitaltransfers	400,00	400,00	386,10
3431	Kapitaltransferzahlungen an Träger des öffentlichen Rechts	400,00	400,00	386,10
3432	Kapitaltransferzahlungen an Beteiligungen			
3433	Kapitaltransferzahlungen an Unternehmen (Finanzunternehmen)			
3434	Kapitaltransferzahlungen an Haushalte und Organisationen ohne Erwerbscharakter			
3435	Kapitaltransferzahlungen an das Ausland			
34	Summe Auszahlungen investive Gebarung	1.743.900,00	2.031.100,00	35.886,10
SA2	Saldo (2) Geldfluss aus der investiven Gebarung (33 – 34)	-1.250.400,00	-1.596.900,00	-35.886,10
SA3	Saldo (3) Nettofinanzierungssaldo (Saldo 1 + Saldo 2)	-914.300,00	-1.253.400,00	-96.039,07
351	Einzahlungen aus der Aufnahme von Finanzschulden	760.000,00	1.216.500,00	0,00
3511	Einzahlungen aus empfangenen Darlehen von öffentlichen Körperschaften und Rechtsträgern			
3512	Einzahlungen aus empfangenen Darlehen von Beteiligungen			
3513	Einzahlungen aus empfangenen Darlehen von Unternehmen und privaten Haushalten			
3514	Einzahlungen aus Finanzschulden (Finanzunternehmen)	760.000,00	1.216.500,00	
3515	Einzahlungen aus Aufnahmen von Leasingverbindlichkeiten			
353	Einzahlungen infolge eines Kapitaltausches bei derivativen Finanzinstrumenten mit Grundgeschäft	0,00	0,00	0,00
3530	Einzahlungen infolge eines Kapitaltausches bei derivativen Finanzinstrumenten mit Grundgeschäft			
355	Einzahlungen aus dem Abgang von Finanzinstrumenten	0,00	0,00	0,00

Öffentliche Ordnung und Sicherheit (Gruppe 1)

MVAG	Mittelverwendungs- und aufbringungsgruppen (1. und 2. Ebene)	VA 2025	VA 2024	RA 2023
3550	Einzahlungen aus dem Abgang von Finanzinstrumenten			
35	Summe Einzahlungen aus der Finanzierungstätigkeit	760.000,00	1.216.500,00	0,00
361	Auszahlungen aus der Tilgung von Finanzschulden	22.900,00	0,00	0,00
3611	Auszahlungen aus empfangenen Darlehen von öffentlichen Körperschaften und Rechtsträgern			
3612	Auszahlungen aus empfangenen Darlehen von Beteiligungen			
3613	Auszahlungen aus empfangenen Darlehen von Unternehmen und privaten Haushalten			
3614	Auszahlungen aus Finanzschulden	22.900,00		
3615	Auszahlungen aus Rückzahlungen von Leasingverbindlichkeiten			
363	Auszahlungen infolge eines Kapitaltausches bei derivativen Finanzinstrumenten mit Grundgeschäft	0,00	0,00	0,00
3630	Auszahlungen infolge eines Kapitaltausches bei derivativen Finanzinstrumenten mit Grundgeschäft			
365	Auszahlungen für den Erwerb von Finanzinstrumenten	0,00	0,00	0,00
3650	Auszahlungen für den Erwerb von Finanzinstrumenten			
36	Summe Auszahlungen aus der Finanzierungstätigkeit	22.900,00	0,00	0,00
SA4	Saldo (4) Geldfluss aus der Finanzierungstätigkeit (35 – 36)	737.100,00	1.216.500,00	0,00
SA5	Saldo (5) Geldfluss aus der voranschlagswirksamen Gebarung (Saldo 3 + Saldo 4)	-177.200,00	-36.900,00	-96.039,07

Unterricht, Erziehung, Sport und Wissenschaft (Gruppe 2)

MVAG	Mittelverwendungs- und aufbringungsgruppen (1. und 2. Ebene)	VA 2025	VA 2024	RA 2023
311	Einzahlungen aus operativer Verwaltungstätigkeit	118.500,00	122.000,00	138.737,08
3111	Einzahlungen aus eigenen Abgaben			
3112	Einzahlungen aus Ertragsanteilen			
3113	Einzahlungen aus Gebühren			
3114	Einzahlungen aus Leistungen	82.000,00	91.800,00	108.066,37
3115	Einzahlungen aus Besitz und wirtschaftlicher Tätigkeit	17.000,00	17.000,00	17.766,68
3116	Einzahlungen aus Veräußerung von geringwertigen Wirtschaftsgütern (GWG) und sonstige Einzahlungen	19.500,00	13.200,00	12.904,03
312	Einzahlungen aus Transfers	195.600,00	322.100,00	123.980,33
3121	Transferzahlungen von Trägern des öffentlichen Rechts	195.600,00	322.100,00	123.980,33
3122	Transferzahlungen von Beteiligungen			
3123	Transferzahlungen von Unternehmen (inkl. Finanzunternehmen)			
3124	Transferzahlungen von Haushalten und Organisationen ohne Erwerbscharakter			
3125	Transferzahlungen vom Ausland			
3126	Investitions- und Tilgungszuschüsse zwischen Unternehmungen und Betrieben der Gebietskörperschaft und der Gebietskörperschaft			
313	Einzahlungen aus Finanzerträgen	0,00	0,00	0,00
3131	Einzahlungen aus Zinserträgen			
3132	Einzahlungen aus Zinsen aus derivativen Finanzinstrumenten mit und ohne Grundgeschäft			
3133	Einzahlungen aus Gewinnentnahmen von marktbestimmten Betrieben			
3134	Sonstige Einzahlungen aus Finanzerträgen			
3135	Einzahlungen aus Dividenden/Gewinnausschüttungen			
31	Summe Einzahlungen operative Gebarung	314.100,00	444.100,00	262.717,41
321	Auszahlungen aus Personalaufwand	433.900,00	407.700,00	303.513,34
3211	Auszahlungen für Personalaufwand (Bezüge, Nebengebühren, und Mehrleistungsvergütungen)	347.700,00	325.100,00	242.826,54
3212	Auszahlungen für gesetzliche und freiwillige Sozialaufwendungen	86.200,00	82.600,00	60.686,80
3213	Auszahlungen aus sonstigem Personalaufwand			
322	Auszahlungen aus Sachaufwand	210.200,00	222.900,00	387.651,28
3221	Auszahlungen für Gebrauchs- und Verbrauchsgüter, Handelswaren	40.100,00	41.400,00	46.404,60
3222	Auszahlungen für Verwaltungs- und Betriebsaufwand	52.400,00	67.700,00	66.229,75
3223	Auszahlungen für Leasing- und Mietaufwand		2.700,00	4.453,65
3224	Auszahlungen für Instandhaltung	20.500,00	19.000,00	188.162,41
3225	Sonstige Auszahlungen aus Sachaufwand	97.200,00	92.100,00	82.400,87
3226	Auszahlungen aus der Inanspruchnahme von Haftungen			
323	Auszahlungen aus Transfers	223.100,00	185.800,00	173.617,45
3231	Transferzahlungen an Träger des öffentlichen Rechts	214.100,00	180.300,00	163.457,45

Unterricht, Erziehung, Sport und Wissenschaft (Gruppe 2)

MVAG	Mittelverwendungs- und aufbringungsgruppen (1. und 2. Ebene)	VA 2025	VA 2024	RA 2023
3232	Transferzahlungen an Beteiligungen			
3233	Transferzahlungen an Unternehmen (inkl. Finanzunternehmen)			
3234	Transferzahlungen an Haushalte und Organisationen ohne Erwerbscharakter	9.000,00	5.500,00	10.160,00
3235	Transferzahlungen an das Ausland			
3236	Investitions- und Tilgungszuschüsse zwischen Unternehmungen und Betrieben der Gebietskörperschaft und der Gebietskörperschaft			
324	Auszahlungen aus Finanzaufwand	0,00	0,00	0,00
3241	Auszahlungen für Zinsen			
3242	Auszahlungen für Zinsen aus derivativen Finanzinstrumenten mit und ohne Grundgeschäft			
3243	Auszahlungen aus Gewinnentnahmen von marktbestimmten Betrieben			
3244	Sonstige Auszahlungen aus Finanzaufwendungen			
32	Summe Auszahlungen operative Gebarung	867.200,00	816.400,00	864.782,07
SA1	Saldo (1) Geldfluss aus der operativen Gebarung (31 – 32)	-553.100,00	-372.300,00	-602.064,66
331	Einzahlungen aus der Investitionstätigkeit	0,00	0,00	0,00
3311	Einzahlungen aus der Veräußerung von immateriellem Vermögen			
3312	Einzahlungen aus der Veräußerung von Grundstücken und Grundstückeinrichtungen			
3313	Einzahlungen aus der Veräußerung von Gebäuden und Bauten			
3314	Einzahlungen aus der Veräußerung von technischen Anlagen, Fahrzeugen und Maschinen			
3315	Einzahlungen aus der Veräußerung von Amts-, Betriebs- und Geschäftsausstattung			
3316	Einzahlungen aus der Veräußerung von Kulturgütern			
3317	Einzahlungen aus der Veräußerung von Beteiligungen			
3318	Einzahlungen aus der Veräußerung von kofinanzierten Schutzbauten			
332	Einzahlungen aus der Rückzahlung von Darlehen sowie gewährten Vorschüssen	0,00	0,00	0,00
3321	Einzahlungen aus Darlehen an Träger des öffentlichen Rechts			
3322	Einzahlungen aus Darlehen an Beteiligungen			
3323	Einzahlungen aus Darlehen an Unternehmen und Haushalte			
3325	Einzahlungen aus Vorschüssen und Anzahlungen			
333	Einzahlungen aus Kapitaltransfers	0,00	2.000,00	48.846,80
3331	Kapitaltransferzahlungen von Trägern des öffentlichen Rechts		2.000,00	33.740,00
3332	Kapitaltransferzahlungen von Beteiligungen			
3333	Kapitaltransferzahlungen von Unternehmen			
3334	Kapitaltransferzahlungen von Haushalten und Organisationen ohne Erwerbscharakter			15.106,80
3335	Kapitaltransferzahlungen vom Ausland			
33	Summe Einzahlungen investive Gebarung	0,00	2.000,00	48.846,80

Unterricht, Erziehung, Sport und Wissenschaft (Gruppe 2)

MVAG	Mittelverwendungs- und aufbringungsgruppen (1. und 2. Ebene)	VA 2025	VA 2024	RA 2023
341	Auszahlungen aus der Investitionstätigkeit	7.200,00	34.400,00	58.017,80
3411	Auszahlungen für den Erwerb von immateriellem Vermögen			
3412	Auszahlungen für den Erwerb von Grundstücken und Grundstückseinrichtungen			
3413	Auszahlungen für den Erwerb von Gebäuden und Bauten			52.477,80
3414	Auszahlungen für den Erwerb von technischen Anlagen, Fahrzeugen und Maschinen			
3415	Auszahlungen für den Erwerb von Amts-, Betriebs- und Geschäftsausstattung	7.200,00	34.400,00	5.540,00
3416	Auszahlungen für den Erwerb von Kulturgütern			
3417	Auszahlungen für den Erwerb von Beteiligungen			
3418	Auszahlungen für den Erwerb von kofinanzierten Schutzbauten			
342	Auszahlungen aus der Gewährung von Darlehen sowie gewährten Vorschüssen	0,00	0,00	0,00
3421	Auszahlungen von Darlehen an Träger des öffentlichen Rechts			
3422	Auszahlungen von Darlehen an Beteiligungen			
3423	Auszahlungen von Darlehen an Unternehmen und Haushalte			
3425	Auszahlungen von Vorschüssen und Anzahlungen			
343	Auszahlungen aus Kapitaltransfers	0,00	0,00	0,00
3431	Kapitaltransferzahlungen an Träger des öffentlichen Rechts			
3432	Kapitaltransferzahlungen an Beteiligungen			
3433	Kapitaltransferzahlungen an Unternehmen (Finanzunternehmen)			
3434	Kapitaltransferzahlungen an Haushalte und Organisationen ohne Erwerbscharakter			
3435	Kapitaltransferzahlungen an das Ausland			
34	Summe Auszahlungen investive Gebarung	7.200,00	34.400,00	58.017,80
SA2	Saldo (2) Geldfluss aus der investiven Gebarung (33 – 34)	-7.200,00	-32.400,00	-9.171,00
SA3	Saldo (3) Nettofinanzierungssaldo (Saldo 1 + Saldo 2)	-560.300,00	-404.700,00	-611.235,66
351	Einzahlungen aus der Aufnahme von Finanzschulden	0,00	0,00	0,00
3511	Einzahlungen aus empfangenen Darlehen von öffentlichen Körperschaften und Rechtsträgern			
3512	Einzahlungen aus empfangenen Darlehen von Beteiligungen			
3513	Einzahlungen aus empfangenen Darlehen von Unternehmen und privaten Haushalten			
3514	Einzahlungen aus Finanzschulden (Finanzunternehmen)			
3515	Einzahlungen aus Aufnahmen von Leasingverbindlichkeiten			
353	Einzahlungen infolge eines Kapitaltausches bei derivativen Finanzinstrumenten mit Grundgeschäft	0,00	0,00	0,00
3530	Einzahlungen infolge eines Kapitaltausches bei derivativen Finanzinstrumenten mit Grundgeschäft			
355	Einzahlungen aus dem Abgang von Finanzinstrumenten	0,00	0,00	0,00

Unterricht, Erziehung, Sport und Wissenschaft (Gruppe 2)

MVAG	Mittelverwendungs- und aufbringungsgruppen (1. und 2. Ebene)	VA 2025	VA 2024	RA 2023
3550	Einzahlungen aus dem Abgang von Finanzinstrumenten			
35	Summe Einzahlungen aus der Finanzierungstätigkeit	0,00	0,00	0,00
361	Auszahlungen aus der Tilgung von Finanzschulden	0,00	0,00	0,00
3611	Auszahlungen aus empfangenen Darlehen von öffentlichen Körperschaften und Rechtsträgern			
3612	Auszahlungen aus empfangenen Darlehen von Beteiligungen			
3613	Auszahlungen aus empfangenen Darlehen von Unternehmen und privaten Haushalten			
3614	Auszahlungen aus Finanzschulden			
3615	Auszahlungen aus Rückzahlungen von Leasingverbindlichkeiten			
363	Auszahlungen infolge eines Kapitaltausches bei derivativen Finanzinstrumenten mit Grundgeschäft	0,00	0,00	0,00
3630	Auszahlungen infolge eines Kapitaltausches bei derivativen Finanzinstrumenten mit Grundgeschäft			
365	Auszahlungen für den Erwerb von Finanzinstrumenten	0,00	0,00	0,00
3650	Auszahlungen für den Erwerb von Finanzinstrumenten			
36	Summe Auszahlungen aus der Finanzierungstätigkeit	0,00	0,00	0,00
SA4	Saldo (4) Geldfluss aus der Finanzierungstätigkeit (35 – 36)	0,00	0,00	0,00
SA5	Saldo (5) Geldfluss aus der voranschlagswirksamen Gebarung (Saldo 3 + Saldo 4)	-560.300,00	-404.700,00	-611.235,66

Kunst, Kultur und Kultus (Gruppe 3)

MVAG	Mittelverwendungs- und aufbringungsgruppen (1. und 2. Ebene)	VA 2025	VA 2024	RA 2023
311	Einzahlungen aus operativer Verwaltungstätigkeit	0,00	0,00	0,00
3111	Einzahlungen aus eigenen Abgaben			
3112	Einzahlungen aus Ertragsanteilen			
3113	Einzahlungen aus Gebühren			
3114	Einzahlungen aus Leistungen			
3115	Einzahlungen aus Besitz und wirtschaftlicher Tätigkeit			
3116	Einzahlungen aus Veräußerung von geringwertigen Wirtschaftsgütern (GWG) und sonstige Einzahlungen			
312	Einzahlungen aus Transfers	12.300,00	57.300,00	2.300,00
3121	Transferzahlungen von Trägern des öffentlichen Rechts	12.300,00	57.300,00	2.300,00
3122	Transferzahlungen von Beteiligungen			
3123	Transferzahlungen von Unternehmen (inkl. Finanzunternehmen)			
3124	Transferzahlungen von Haushalten und Organisationen ohne Erwerbscharakter			
3125	Transferzahlungen vom Ausland			
3126	Investitions- und Tilgungszuschüsse zwischen Unternehmungen und Betrieben der Gebietskörperschaft und der Gebietskörperschaft			
313	Einzahlungen aus Finanzerträgen	0,00	0,00	0,00
3131	Einzahlungen aus Zinserträgen			
3132	Einzahlungen aus Zinsen aus derivativen Finanzinstrumenten mit und ohne Grundgeschäft			
3133	Einzahlungen aus Gewinnentnahmen von marktbestimmten Betrieben			
3134	Sonstige Einzahlungen aus Finanzerträgen			
3135	Einzahlungen aus Dividenden/Gewinnausschüttungen			
31	Summe Einzahlungen operative Gebarung	12.300,00	57.300,00	2.300,00
321	Auszahlungen aus Personalaufwand	0,00	0,00	0,00
3211	Auszahlungen für Personalaufwand (Bezüge, Nebengebühren, und Mehrleistungsvergütungen)			
3212	Auszahlungen für gesetzliche und freiwillige Sozialaufwendungen			
3213	Auszahlungen aus sonstigem Personalaufwand			
322	Auszahlungen aus Sachaufwand	6.500,00	6.500,00	8.584,96
3221	Auszahlungen für Gebrauchs- und Verbrauchsgüter, Handelswaren	3.000,00	3.000,00	1.073,26
3222	Auszahlungen für Verwaltungs- und Betriebsaufwand			
3223	Auszahlungen für Leasing- und Mietaufwand			
3224	Auszahlungen für Instandhaltung	2.500,00	2.500,00	1.812,00
3225	Sonstige Auszahlungen aus Sachaufwand	1.000,00	1.000,00	5.699,70
3226	Auszahlungen aus der Inanspruchnahme von Haftungen			
323	Auszahlungen aus Transfers	52.300,00	54.400,00	56.588,96
3231	Transferzahlungen an Träger des öffentlichen Rechts	51.400,00	53.700,00	56.238,96

Kunst, Kultur und Kultus (Gruppe 3)

MVAG	Mittelverwendungs- und aufbringungsgruppen (1. und 2. Ebene)	VA 2025	VA 2024	RA 2023
3232	Transferzahlungen an Beteiligungen			
3233	Transferzahlungen an Unternehmen (inkl. Finanzunternehmen)			
3234	Transferzahlungen an Haushalte und Organisationen ohne Erwerbscharakter	900,00	700,00	350,00
3235	Transferzahlungen an das Ausland			
3236	Investitions- und Tilgungszuschüsse zwischen Unternehmungen und Betrieben der Gebietskörperschaft und der Gebietskörperschaft			
324	Auszahlungen aus Finanzaufwand	0,00	0,00	0,00
3241	Auszahlungen für Zinsen			
3242	Auszahlungen für Zinsen aus derivativen Finanzinstrumenten mit und ohne Grundgeschäft			
3243	Auszahlungen aus Gewinnentnahmen von marktbestimmten Betrieben			
3244	Sonstige Auszahlungen aus Finanzaufwendungen			
32	Summe Auszahlungen operative Gebarung	58.800,00	60.900,00	65.173,92
SA1	Saldo (1) Geldfluss aus der operativen Gebarung (31 – 32)	-46.500,00	-3.600,00	-62.873,92
331	Einzahlungen aus der Investitionstätigkeit	0,00	0,00	0,00
3311	Einzahlungen aus der Veräußerung von immateriellem Vermögen			
3312	Einzahlungen aus der Veräußerung von Grundstücken und Grundstückeinrichtungen			
3313	Einzahlungen aus der Veräußerung von Gebäuden und Bauten			
3314	Einzahlungen aus der Veräußerung von technischen Anlagen, Fahrzeugen und Maschinen			
3315	Einzahlungen aus der Veräußerung von Amts-, Betriebs- und Geschäftsausstattung			
3316	Einzahlungen aus der Veräußerung von Kulturgütern			
3317	Einzahlungen aus der Veräußerung von Beteiligungen			
3318	Einzahlungen aus der Veräußerung von kofinanzierten Schutzbauten			
332	Einzahlungen aus der Rückzahlung von Darlehen sowie gewährten Vorschüssen	0,00	0,00	0,00
3321	Einzahlungen aus Darlehen an Träger des öffentlichen Rechts			
3322	Einzahlungen aus Darlehen an Beteiligungen			
3323	Einzahlungen aus Darlehen an Unternehmen und Haushalte			
3325	Einzahlungen aus Vorschüssen und Anzahlungen			
333	Einzahlungen aus Kapitaltransfers	0,00	0,00	0,00
3331	Kapitaltransferzahlungen von Trägern des öffentlichen Rechts			
3332	Kapitaltransferzahlungen von Beteiligungen			
3333	Kapitaltransferzahlungen von Unternehmen			
3334	Kapitaltransferzahlungen von Haushalten und Organisationen ohne Erwerbscharakter			
3335	Kapitaltransferzahlungen vom Ausland			
33	Summe Einzahlungen investive Gebarung	0,00	0,00	0,00

Kunst, Kultur und Kultus (Gruppe 3)

MVAG	Mittelverwendungs- und aufbringungsgruppen (1. und 2. Ebene)	VA 2025	VA 2024	RA 2023
341	Auszahlungen aus der Investitionstätigkeit	0,00	0,00	0,00
3411	Auszahlungen für den Erwerb von immateriellem Vermögen			
3412	Auszahlungen für den Erwerb von Grundstücken und Grundstückseinrichtungen			
3413	Auszahlungen für den Erwerb von Gebäuden und Bauten			
3414	Auszahlungen für den Erwerb von technischen Anlagen, Fahrzeugen und Maschinen			
3415	Auszahlungen für den Erwerb von Amts-, Betriebs- und Geschäftsausstattung			
3416	Auszahlungen für den Erwerb von Kulturgütern			
3417	Auszahlungen für den Erwerb von Beteiligungen			
3418	Auszahlungen für den Erwerb von kofinanzierten Schutzbauten			
342	Auszahlungen aus der Gewährung von Darlehen sowie gewährten Vorschüssen	0,00	0,00	0,00
3421	Auszahlungen von Darlehen an Träger des öffentlichen Rechts			
3422	Auszahlungen von Darlehen an Beteiligungen			
3423	Auszahlungen von Darlehen an Unternehmen und Haushalte			
3425	Auszahlungen von Vorschüssen und Anzahlungen			
343	Auszahlungen aus Kapitaltransfers	0,00	0,00	0,00
3431	Kapitaltransferzahlungen an Träger des öffentlichen Rechts			
3432	Kapitaltransferzahlungen an Beteiligungen			
3433	Kapitaltransferzahlungen an Unternehmen (Finanzunternehmen)			
3434	Kapitaltransferzahlungen an Haushalte und Organisationen ohne Erwerbscharakter			
3435	Kapitaltransferzahlungen an das Ausland			
34	Summe Auszahlungen investive Gebarung	0,00	0,00	0,00
SA2	Saldo (2) Geldfluss aus der investiven Gebarung (33 – 34)	0,00	0,00	0,00
SA3	Saldo (3) Nettofinanzierungssaldo (Saldo 1 + Saldo 2)	-46.500,00	-3.600,00	-62.873,92
351	Einzahlungen aus der Aufnahme von Finanzschulden	0,00	0,00	0,00
3511	Einzahlungen aus empfangenen Darlehen von öffentlichen Körperschaften und Rechtsträgern			
3512	Einzahlungen aus empfangenen Darlehen von Beteiligungen			
3513	Einzahlungen aus empfangenen Darlehen von Unternehmen und privaten Haushalten			
3514	Einzahlungen aus Finanzschulden (Finanzunternehmen)			
3515	Einzahlungen aus Aufnahmen von Leasingverbindlichkeiten			
353	Einzahlungen infolge eines Kapitaltausches bei derivativen Finanzinstrumenten mit Grundgeschäft	0,00	0,00	0,00
3530	Einzahlungen infolge eines Kapitaltausches bei derivativen Finanzinstrumenten mit Grundgeschäft			
355	Einzahlungen aus dem Abgang von Finanzinstrumenten	0,00	0,00	0,00

Kunst, Kultur und Kultus (Gruppe 3)

MVAG	Mittelverwendungs- und aufbringungsgruppen (1. und 2. Ebene)	VA 2025	VA 2024	RA 2023
3550	Einzahlungen aus dem Abgang von Finanzinstrumenten			
35	Summe Einzahlungen aus der Finanzierungstätigkeit	0,00	0,00	0,00
361	Auszahlungen aus der Tilgung von Finanzschulden	0,00	0,00	0,00
3611	Auszahlungen aus empfangenen Darlehen von öffentlichen Körperschaften und Rechtsträgern			
3612	Auszahlungen aus empfangenen Darlehen von Beteiligungen			
3613	Auszahlungen aus empfangenen Darlehen von Unternehmen und privaten Haushalten			
3614	Auszahlungen aus Finanzschulden			
3615	Auszahlungen aus Rückzahlungen von Leasingverbindlichkeiten			
363	Auszahlungen infolge eines Kapitaltausches bei derivativen Finanzinstrumenten mit Grundgeschäft	0,00	0,00	0,00
3630	Auszahlungen infolge eines Kapitaltausches bei derivativen Finanzinstrumenten mit Grundgeschäft			
365	Auszahlungen für den Erwerb von Finanzinstrumenten	0,00	0,00	0,00
3650	Auszahlungen für den Erwerb von Finanzinstrumenten			
36	Summe Auszahlungen aus der Finanzierungstätigkeit	0,00	0,00	0,00
SA4	Saldo (4) Geldfluss aus der Finanzierungstätigkeit (35 – 36)	0,00	0,00	0,00
SA5	Saldo (5) Geldfluss aus der voranschlagswirksamen Gebarung (Saldo 3 + Saldo 4)	-46.500,00	-3.600,00	-62.873,92

Soziale Wohlfahrt und Wohnbauförderung (Gruppe 4)

MVAG	Mittelverwendungs- und aufbringungsgruppen (1. und 2. Ebene)	VA 2025	VA 2024	RA 2023
311	Einzahlungen aus operativer Verwaltungstätigkeit	0,00	0,00	0,00
3111	Einzahlungen aus eigenen Abgaben			
3112	Einzahlungen aus Ertragsanteilen			
3113	Einzahlungen aus Gebühren			
3114	Einzahlungen aus Leistungen			
3115	Einzahlungen aus Besitz und wirtschaftlicher Tätigkeit			
3116	Einzahlungen aus Veräußerung von geringwertigen Wirtschaftsgütern (GWG) und sonstige Einzahlungen			
312	Einzahlungen aus Transfers	0,00	0,00	0,00
3121	Transferzahlungen von Trägern des öffentlichen Rechts			
3122	Transferzahlungen von Beteiligungen			
3123	Transferzahlungen von Unternehmen (inkl. Finanzunternehmen)			
3124	Transferzahlungen von Haushalten und Organisationen ohne Erwerbscharakter			
3125	Transferzahlungen vom Ausland			
3126	Investitions- und Tilgungszuschüsse zwischen Unternehmungen und Betrieben der Gebietskörperschaft und der Gebietskörperschaft			
313	Einzahlungen aus Finanzerträgen	0,00	0,00	0,00
3131	Einzahlungen aus Zinserträgen			
3132	Einzahlungen aus Zinsen aus derivativen Finanzinstrumenten mit und ohne Grundgeschäft			
3133	Einzahlungen aus Gewinnentnahmen von marktbestimmten Betrieben			
3134	Sonstige Einzahlungen aus Finanzerträgen			
3135	Einzahlungen aus Dividenden/Gewinnausschüttungen			
31	Summe Einzahlungen operative Gebarung	0,00	0,00	0,00
321	Auszahlungen aus Personalaufwand	0,00	0,00	0,00
3211	Auszahlungen für Personalaufwand (Bezüge, Nebengebühren, und Mehrleistungsvergütungen)			
3212	Auszahlungen für gesetzliche und freiwillige Sozialaufwendungen			
3213	Auszahlungen aus sonstigem Personalaufwand			
322	Auszahlungen aus Sachaufwand	4.800,00	4.700,00	1.139,74
3221	Auszahlungen für Gebrauchs- und Verbrauchsgüter, Handelswaren	700,00	700,00	823,00
3222	Auszahlungen für Verwaltungs- und Betriebsaufwand	3.700,00	3.700,00	
3223	Auszahlungen für Leasing- und Mietaufwand			
3224	Auszahlungen für Instandhaltung			
3225	Sonstige Auszahlungen aus Sachaufwand	400,00	300,00	316,74
3226	Auszahlungen aus der Inanspruchnahme von Haftungen			
323	Auszahlungen aus Transfers	421.200,00	387.400,00	347.072,27
3231	Transferzahlungen an Träger des öffentlichen Rechts	411.200,00	378.400,00	336.851,46

Soziale Wohlfahrt und Wohnbauförderung (Gruppe 4)

MVAG	Mittelverwendungs- und aufbringungsgruppen (1. und 2. Ebene)	VA 2025	VA 2024	RA 2023
3232	Transferzahlungen an Beteiligungen			
3233	Transferzahlungen an Unternehmen (inkl. Finanzunternehmen)			
3234	Transferzahlungen an Haushalte und Organisationen ohne Erwerbscharakter	10.000,00	9.000,00	10.220,81
3235	Transferzahlungen an das Ausland			
3236	Investitions- und Tilgungszuschüsse zwischen Unternehmungen und Betrieben der Gebietskörperschaft und der Gebietskörperschaft			
324	Auszahlungen aus Finanzaufwand	0,00	0,00	0,00
3241	Auszahlungen für Zinsen			
3242	Auszahlungen für Zinsen aus derivativen Finanzinstrumenten mit und ohne Grundgeschäft			
3243	Auszahlungen aus Gewinnentnahmen von marktbestimmten Betrieben			
3244	Sonstige Auszahlungen aus Finanzaufwendungen			
32	Summe Auszahlungen operative Gebarung	426.000,00	392.100,00	348.212,01
SA1	Saldo (1) Geldfluss aus der operativen Gebarung (31 – 32)	-426.000,00	-392.100,00	-348.212,01
331	Einzahlungen aus der Investitionstätigkeit	0,00	0,00	0,00
3311	Einzahlungen aus der Veräußerung von immateriellem Vermögen			
3312	Einzahlungen aus der Veräußerung von Grundstücken und Grundstückeinrichtungen			
3313	Einzahlungen aus der Veräußerung von Gebäuden und Bauten			
3314	Einzahlungen aus der Veräußerung von technischen Anlagen, Fahrzeugen und Maschinen			
3315	Einzahlungen aus der Veräußerung von Amts-, Betriebs- und Geschäftsausstattung			
3316	Einzahlungen aus der Veräußerung von Kulturgütern			
3317	Einzahlungen aus der Veräußerung von Beteiligungen			
3318	Einzahlungen aus der Veräußerung von kofinanzierten Schutzbauten			
332	Einzahlungen aus der Rückzahlung von Darlehen sowie gewährten Vorschüssen	0,00	0,00	0,00
3321	Einzahlungen aus Darlehen an Träger des öffentlichen Rechts			
3322	Einzahlungen aus Darlehen an Beteiligungen			
3323	Einzahlungen aus Darlehen an Unternehmen und Haushalte			
3325	Einzahlungen aus Vorschüssen und Anzahlungen			
333	Einzahlungen aus Kapitaltransfers	0,00	0,00	0,00
3331	Kapitaltransferzahlungen von Trägern des öffentlichen Rechts			
3332	Kapitaltransferzahlungen von Beteiligungen			
3333	Kapitaltransferzahlungen von Unternehmen			
3334	Kapitaltransferzahlungen von Haushalten und Organisationen ohne Erwerbscharakter			
3335	Kapitaltransferzahlungen vom Ausland			
33	Summe Einzahlungen investive Gebarung	0,00	0,00	0,00

Soziale Wohlfahrt und Wohnbauförderung (Gruppe 4)

MVAG	Mittelverwendungs- und aufbringungsgruppen (1. und 2. Ebene)	VA 2025	VA 2024	RA 2023
341	Auszahlungen aus der Investitionstätigkeit	0,00	0,00	0,00
3411	Auszahlungen für den Erwerb von immateriellem Vermögen			
3412	Auszahlungen für den Erwerb von Grundstücken und Grundstückseinrichtungen			
3413	Auszahlungen für den Erwerb von Gebäuden und Bauten			
3414	Auszahlungen für den Erwerb von technischen Anlagen, Fahrzeugen und Maschinen			
3415	Auszahlungen für den Erwerb von Amts-, Betriebs- und Geschäftsausstattung			
3416	Auszahlungen für den Erwerb von Kulturgütern			
3417	Auszahlungen für den Erwerb von Beteiligungen			
3418	Auszahlungen für den Erwerb von kofinanzierten Schutzbauten			
342	Auszahlungen aus der Gewährung von Darlehen sowie gewährten Vorschüssen	0,00	0,00	0,00
3421	Auszahlungen von Darlehen an Träger des öffentlichen Rechts			
3422	Auszahlungen von Darlehen an Beteiligungen			
3423	Auszahlungen von Darlehen an Unternehmen und Haushalte			
3425	Auszahlungen von Vorschüssen und Anzahlungen			
343	Auszahlungen aus Kapitaltransfers	0,00	0,00	0,00
3431	Kapitaltransferzahlungen an Träger des öffentlichen Rechts			
3432	Kapitaltransferzahlungen an Beteiligungen			
3433	Kapitaltransferzahlungen an Unternehmen (Finanzunternehmen)			
3434	Kapitaltransferzahlungen an Haushalte und Organisationen ohne Erwerbscharakter			
3435	Kapitaltransferzahlungen an das Ausland			
34	Summe Auszahlungen investive Gebarung	0,00	0,00	0,00
SA2	Saldo (2) Geldfluss aus der investiven Gebarung (33 – 34)	0,00	0,00	0,00
SA3	Saldo (3) Nettofinanzierungssaldo (Saldo 1 + Saldo 2)	-426.000,00	-392.100,00	-348.212,01
351	Einzahlungen aus der Aufnahme von Finanzschulden	0,00	0,00	0,00
3511	Einzahlungen aus empfangenen Darlehen von öffentlichen Körperschaften und Rechtsträgern			
3512	Einzahlungen aus empfangenen Darlehen von Beteiligungen			
3513	Einzahlungen aus empfangenen Darlehen von Unternehmen und privaten Haushalten			
3514	Einzahlungen aus Finanzschulden (Finanzunternehmen)			
3515	Einzahlungen aus Aufnahmen von Leasingverbindlichkeiten			
353	Einzahlungen infolge eines Kapitaltausches bei derivativen Finanzinstrumenten mit Grundgeschäft	0,00	0,00	0,00
3530	Einzahlungen infolge eines Kapitaltausches bei derivativen Finanzinstrumenten mit Grundgeschäft			
355	Einzahlungen aus dem Abgang von Finanzinstrumenten	0,00	0,00	0,00

Soziale Wohlfahrt und Wohnbauförderung (Gruppe 4)

MVAG	Mittelverwendungs- und aufbringungsgruppen (1. und 2. Ebene)	VA 2025	VA 2024	RA 2023
3550	Einzahlungen aus dem Abgang von Finanzinstrumenten			
35	Summe Einzahlungen aus der Finanzierungstätigkeit	0,00	0,00	0,00
361	Auszahlungen aus der Tilgung von Finanzschulden	0,00	0,00	0,00
3611	Auszahlungen aus empfangenen Darlehen von öffentlichen Körperschaften und Rechtsträgern			
3612	Auszahlungen aus empfangenen Darlehen von Beteiligungen			
3613	Auszahlungen aus empfangenen Darlehen von Unternehmen und privaten Haushalten			
3614	Auszahlungen aus Finanzschulden			
3615	Auszahlungen aus Rückzahlungen von Leasingverbindlichkeiten			
363	Auszahlungen infolge eines Kapitaltausches bei derivativen Finanzinstrumenten mit Grundgeschäft	0,00	0,00	0,00
3630	Auszahlungen infolge eines Kapitaltausches bei derivativen Finanzinstrumenten mit Grundgeschäft			
365	Auszahlungen für den Erwerb von Finanzinstrumenten	0,00	0,00	0,00
3650	Auszahlungen für den Erwerb von Finanzinstrumenten			
36	Summe Auszahlungen aus der Finanzierungstätigkeit	0,00	0,00	0,00
SA4	Saldo (4) Geldfluss aus der Finanzierungstätigkeit (35 – 36)	0,00	0,00	0,00
SA5	Saldo (5) Geldfluss aus der voranschlagswirksamen Gebarung (Saldo 3 + Saldo 4)	-426.000,00	-392.100,00	-348.212,01

Gesundheit (Gruppe 5)

MVAG	Mittelverwendungs- und aufbringungsgruppen (1. und 2. Ebene)	VA 2025	VA 2024	RA 2023
311	Einzahlungen aus operativer Verwaltungstätigkeit	23.300,00	21.000,00	19.917,06
3111	Einzahlungen aus eigenen Abgaben			
3112	Einzahlungen aus Ertragsanteilen			
3113	Einzahlungen aus Gebühren			
3114	Einzahlungen aus Leistungen			
3115	Einzahlungen aus Besitz und wirtschaftlicher Tätigkeit	21.500,00	19.200,00	18.167,04
3116	Einzahlungen aus Veräußerung von geringwertigen Wirtschaftsgütern (GWG) und sonstige Einzahlungen	1.800,00	1.800,00	1.750,02
312	Einzahlungen aus Transfers	0,00	0,00	987,85
3121	Transferzahlungen von Trägern des öffentlichen Rechts			987,85
3122	Transferzahlungen von Beteiligungen			
3123	Transferzahlungen von Unternehmen (inkl. Finanzunternehmen)			
3124	Transferzahlungen von Haushalten und Organisationen ohne Erwerbscharakter			
3125	Transferzahlungen vom Ausland			
3126	Investitions- und Tilgungszuschüsse zwischen Unternehmungen und Betrieben der Gebietskörperschaft und der Gebietskörperschaft			
313	Einzahlungen aus Finanzerträgen	0,00	0,00	0,00
3131	Einzahlungen aus Zinserträgen			
3132	Einzahlungen aus Zinsen aus derivativen Finanzinstrumenten mit und ohne Grundgeschäft			
3133	Einzahlungen aus Gewinnentnahmen von marktbestimmten Betrieben			
3134	Sonstige Einzahlungen aus Finanzerträgen			
3135	Einzahlungen aus Dividenden/Gewinnausschüttungen			
31	Summe Einzahlungen operative Gebarung	23.300,00	21.000,00	20.904,91
321	Auszahlungen aus Personalaufwand	0,00	0,00	0,00
3211	Auszahlungen für Personalaufwand (Bezüge, Nebengebühren, und Mehrleistungsvergütungen)			
3212	Auszahlungen für gesetzliche und freiwillige Sozialaufwendungen			
3213	Auszahlungen aus sonstigem Personalaufwand			
322	Auszahlungen aus Sachaufwand	33.300,00	28.700,00	41.090,19
3221	Auszahlungen für Gebrauchs- und Verbrauchsgüter, Handelswaren			
3222	Auszahlungen für Verwaltungs- und Betriebsaufwand	1.400,00	1.400,00	2.209,75
3223	Auszahlungen für Leasing- und Mietaufwand	28.000,00	24.300,00	24.347,57
3224	Auszahlungen für Instandhaltung			
3225	Sonstige Auszahlungen aus Sachaufwand	3.900,00	3.000,00	14.532,87
3226	Auszahlungen aus der Inanspruchnahme von Haftungen			
323	Auszahlungen aus Transfers	544.900,00	508.100,00	474.041,22
3231	Transferzahlungen an Träger des öffentlichen Rechts	544.900,00	508.100,00	474.041,22

Gesundheit (Gruppe 5)

MVAG	Mittelverwendungs- und aufbringungsgruppen (1. und 2. Ebene)	VA 2025	VA 2024	RA 2023
3232	Transferzahlungen an Beteiligungen			
3233	Transferzahlungen an Unternehmen (inkl. Finanzunternehmen)			
3234	Transferzahlungen an Haushalte und Organisationen ohne Erwerbscharakter			
3235	Transferzahlungen an das Ausland			
3236	Investitions- und Tilgungszuschüsse zwischen Unternehmungen und Betrieben der Gebietskörperschaft und der Gebietskörperschaft			
324	Auszahlungen aus Finanzaufwand	300,00	400,00	419,36
3241	Auszahlungen für Zinsen	300,00	400,00	419,36
3242	Auszahlungen für Zinsen aus derivativen Finanzinstrumenten mit und ohne Grundgeschäft			
3243	Auszahlungen aus Gewinnentnahmen von marktbestimmten Betrieben			
3244	Sonstige Auszahlungen aus Finanzaufwendungen			
32	Summe Auszahlungen operative Gebarung	578.500,00	537.200,00	515.550,77
SA1	Saldo (1) Geldfluss aus der operativen Gebarung (31 – 32)	-555.200,00	-516.200,00	-494.645,86
331	Einzahlungen aus der Investitionstätigkeit	0,00	0,00	0,00
3311	Einzahlungen aus der Veräußerung von immateriellem Vermögen			
3312	Einzahlungen aus der Veräußerung von Grundstücken und Grundstückeinrichtungen			
3313	Einzahlungen aus der Veräußerung von Gebäuden und Bauten			
3314	Einzahlungen aus der Veräußerung von technischen Anlagen, Fahrzeugen und Maschinen			
3315	Einzahlungen aus der Veräußerung von Amts-, Betriebs- und Geschäftsausstattung			
3316	Einzahlungen aus der Veräußerung von Kulturgütern			
3317	Einzahlungen aus der Veräußerung von Beteiligungen			
3318	Einzahlungen aus der Veräußerung von kofinanzierten Schutzbauten			
332	Einzahlungen aus der Rückzahlung von Darlehen sowie gewährten Vorschüssen	0,00	0,00	0,00
3321	Einzahlungen aus Darlehen an Träger des öffentlichen Rechts			
3322	Einzahlungen aus Darlehen an Beteiligungen			
3323	Einzahlungen aus Darlehen an Unternehmen und Haushalte			
3325	Einzahlungen aus Vorschüssen und Anzahlungen			
333	Einzahlungen aus Kapitaltransfers	0,00	0,00	0,00
3331	Kapitaltransferzahlungen von Trägern des öffentlichen Rechts			
3332	Kapitaltransferzahlungen von Beteiligungen			
3333	Kapitaltransferzahlungen von Unternehmen			
3334	Kapitaltransferzahlungen von Haushalten und Organisationen ohne Erwerbscharakter			
3335	Kapitaltransferzahlungen vom Ausland			
33	Summe Einzahlungen investive Gebarung	0,00	0,00	0,00

Gesundheit (Gruppe 5)

MVAG	Mittelverwendungs- und aufbringungsgruppen (1. und 2. Ebene)	VA 2025	VA 2024	RA 2023
341	Auszahlungen aus der Investitionstätigkeit	0,00	0,00	0,00
3411	Auszahlungen für den Erwerb von immateriellem Vermögen			
3412	Auszahlungen für den Erwerb von Grundstücken und Grundstückseinrichtungen			
3413	Auszahlungen für den Erwerb von Gebäuden und Bauten			
3414	Auszahlungen für den Erwerb von technischen Anlagen, Fahrzeugen und Maschinen			
3415	Auszahlungen für den Erwerb von Amts-, Betriebs- und Geschäftsausstattung			
3416	Auszahlungen für den Erwerb von Kulturgütern			
3417	Auszahlungen für den Erwerb von Beteiligungen			
3418	Auszahlungen für den Erwerb von kofinanzierten Schutzbauten			
342	Auszahlungen aus der Gewährung von Darlehen sowie gewährten Vorschüssen	0,00	0,00	0,00
3421	Auszahlungen von Darlehen an Träger des öffentlichen Rechts			
3422	Auszahlungen von Darlehen an Beteiligungen			
3423	Auszahlungen von Darlehen an Unternehmen und Haushalte			
3425	Auszahlungen von Vorschüssen und Anzahlungen			
343	Auszahlungen aus Kapitaltransfers	0,00	0,00	0,00
3431	Kapitaltransferzahlungen an Träger des öffentlichen Rechts			
3432	Kapitaltransferzahlungen an Beteiligungen			
3433	Kapitaltransferzahlungen an Unternehmen (Finanzunternehmen)			
3434	Kapitaltransferzahlungen an Haushalte und Organisationen ohne Erwerbscharakter			
3435	Kapitaltransferzahlungen an das Ausland			
34	Summe Auszahlungen investive Gebarung	0,00	0,00	0,00
SA2	Saldo (2) Geldfluss aus der investiven Gebarung (33 – 34)	0,00	0,00	0,00
SA3	Saldo (3) Nettofinanzierungssaldo (Saldo 1 + Saldo 2)	-555.200,00	-516.200,00	-494.645,86
351	Einzahlungen aus der Aufnahme von Finanzschulden	0,00	0,00	0,00
3511	Einzahlungen aus empfangenen Darlehen von öffentlichen Körperschaften und Rechtsträgern			
3512	Einzahlungen aus empfangenen Darlehen von Beteiligungen			
3513	Einzahlungen aus empfangenen Darlehen von Unternehmen und privaten Haushalten			
3514	Einzahlungen aus Finanzschulden (Finanzunternehmen)			
3515	Einzahlungen aus Aufnahmen von Leasingverbindlichkeiten			
353	Einzahlungen infolge eines Kapitaltausches bei derivativen Finanzinstrumenten mit Grundgeschäft	0,00	0,00	0,00
3530	Einzahlungen infolge eines Kapitaltausches bei derivativen Finanzinstrumenten mit Grundgeschäft			
355	Einzahlungen aus dem Abgang von Finanzinstrumenten	0,00	0,00	0,00

Gesundheit (Gruppe 5)

MVAG	Mittelverwendungs- und aufbringungsgruppen (1. und 2. Ebene)	VA 2025	VA 2024	RA 2023
3550	Einzahlungen aus dem Abgang von Finanzinstrumenten			
35	Summe Einzahlungen aus der Finanzierungstätigkeit	0,00	0,00	0,00
361	Auszahlungen aus der Tilgung von Finanzschulden	6.100,00	6.100,00	6.100,00
3611	Auszahlungen aus empfangenen Darlehen von öffentlichen Körperschaften und Rechtsträgern			
3612	Auszahlungen aus empfangenen Darlehen von Beteiligungen			
3613	Auszahlungen aus empfangenen Darlehen von Unternehmen und privaten Haushalten			
3614	Auszahlungen aus Finanzschulden	6.100,00	6.100,00	6.100,00
3615	Auszahlungen aus Rückzahlungen von Leasingverbindlichkeiten			
363	Auszahlungen infolge eines Kapitaltausches bei derivativen Finanzinstrumenten mit Grundgeschäft	0,00	0,00	0,00
3630	Auszahlungen infolge eines Kapitaltausches bei derivativen Finanzinstrumenten mit Grundgeschäft			
365	Auszahlungen für den Erwerb von Finanzinstrumenten	0,00	0,00	0,00
3650	Auszahlungen für den Erwerb von Finanzinstrumenten			
36	Summe Auszahlungen aus der Finanzierungstätigkeit	6.100,00	6.100,00	6.100,00
SA4	Saldo (4) Geldfluss aus der Finanzierungstätigkeit (35 – 36)	-6.100,00	-6.100,00	-6.100,00
SA5	Saldo (5) Geldfluss aus der voranschlagswirksamen Gebarung (Saldo 3 + Saldo 4)	-561.300,00	-522.300,00	-500.745,86

Straßen- und Wasserbau, Verkehr (Gruppe 6)

MVAG	Mittelverwendungs- und aufbringungsgruppen (1. und 2. Ebene)	VA 2025	VA 2024	RA 2023
311	Einzahlungen aus operativer Verwaltungstätigkeit	0,00	0,00	100.000,00
3111	Einzahlungen aus eigenen Abgaben			
3112	Einzahlungen aus Ertragsanteilen			
3113	Einzahlungen aus Gebühren			
3114	Einzahlungen aus Leistungen			
3115	Einzahlungen aus Besitz und wirtschaftlicher Tätigkeit			
3116	Einzahlungen aus Veräußerung von geringwertigen Wirtschaftsgütern (GWG) und sonstige Einzahlungen			100.000,00
312	Einzahlungen aus Transfers	13.800,00	14.500,00	110.932,65
3121	Transferzahlungen von Trägern des öffentlichen Rechts	12.800,00	13.500,00	108.522,65
3122	Transferzahlungen von Beteiligungen			
3123	Transferzahlungen von Unternehmen (inkl. Finanzunternehmen)			
3124	Transferzahlungen von Haushalten und Organisationen ohne Erwerbscharakter	1.000,00	1.000,00	2.410,00
3125	Transferzahlungen vom Ausland			
3126	Investitions- und Tilgungszuschüsse zwischen Unternehmungen und Betrieben der Gebietskörperschaft und der Gebietskörperschaft			
313	Einzahlungen aus Finanzerträgen	0,00	0,00	0,00
3131	Einzahlungen aus Zinserträgen			
3132	Einzahlungen aus Zinsen aus derivativen Finanzinstrumenten mit und ohne Grundgeschäft			
3133	Einzahlungen aus Gewinnentnahmen von marktbestimmten Betrieben			
3134	Sonstige Einzahlungen aus Finanzerträgen			
3135	Einzahlungen aus Dividenden/Gewinnausschüttungen			
31	Summe Einzahlungen operative Gebarung	13.800,00	14.500,00	210.932,65
321	Auszahlungen aus Personalaufwand	0,00	0,00	0,00
3211	Auszahlungen für Personalaufwand (Bezüge, Nebengebühren, und Mehrleistungsvergütungen)			
3212	Auszahlungen für gesetzliche und freiwillige Sozialaufwendungen			
3213	Auszahlungen aus sonstigem Personalaufwand			
322	Auszahlungen aus Sachaufwand	79.500,00	65.500,00	71.806,65
3221	Auszahlungen für Gebrauchs- und Verbrauchsgüter, Handelswaren			
3222	Auszahlungen für Verwaltungs- und Betriebsaufwand			
3223	Auszahlungen für Leasing- und Mietaufwand			
3224	Auszahlungen für Instandhaltung	59.500,00	45.500,00	51.831,40
3225	Sonstige Auszahlungen aus Sachaufwand	20.000,00	20.000,00	19.975,25
3226	Auszahlungen aus der Inanspruchnahme von Haftungen			
323	Auszahlungen aus Transfers	21.700,00	21.700,00	10.827,00
3231	Transferzahlungen an Träger des öffentlichen Rechts	21.700,00	21.700,00	10.827,00

Straßen- und Wasserbau, Verkehr (Gruppe 6)

MVAG	Mittelverwendungs- und aufbringungsgruppen (1. und 2. Ebene)	VA 2025	VA 2024	RA 2023
3232	Transferzahlungen an Beteiligungen			
3233	Transferzahlungen an Unternehmen (inkl. Finanzunternehmen)			
3234	Transferzahlungen an Haushalte und Organisationen ohne Erwerbscharakter			
3235	Transferzahlungen an das Ausland			
3236	Investitions- und Tilgungszuschüsse zwischen Unternehmungen und Betrieben der Gebietskörperschaft und der Gebietskörperschaft			
324	Auszahlungen aus Finanzaufwand	1.100,00	1.300,00	1.288,70
3241	Auszahlungen für Zinsen	1.100,00	1.300,00	1.288,70
3242	Auszahlungen für Zinsen aus derivativen Finanzinstrumenten mit und ohne Grundgeschäft			
3243	Auszahlungen aus Gewinnentnahmen von marktbestimmten Betrieben			
3244	Sonstige Auszahlungen aus Finanzaufwendungen			
32	Summe Auszahlungen operative Gebarung	102.300,00	88.500,00	83.922,35
SA1	Saldo (1) Geldfluss aus der operativen Gebarung (31 – 32)	-88.500,00	-74.000,00	127.010,30
331	Einzahlungen aus der Investitionstätigkeit	0,00	0,00	0,00
3311	Einzahlungen aus der Veräußerung von immateriellem Vermögen			
3312	Einzahlungen aus der Veräußerung von Grundstücken und Grundstückeinrichtungen			
3313	Einzahlungen aus der Veräußerung von Gebäuden und Bauten			
3314	Einzahlungen aus der Veräußerung von technischen Anlagen, Fahrzeugen und Maschinen			
3315	Einzahlungen aus der Veräußerung von Amts-, Betriebs- und Geschäftsausstattung			
3316	Einzahlungen aus der Veräußerung von Kulturgütern			
3317	Einzahlungen aus der Veräußerung von Beteiligungen			
3318	Einzahlungen aus der Veräußerung von kofinanzierten Schutzbauten			
332	Einzahlungen aus der Rückzahlung von Darlehen sowie gewährten Vorschüssen	0,00	0,00	0,00
3321	Einzahlungen aus Darlehen an Träger des öffentlichen Rechts			
3322	Einzahlungen aus Darlehen an Beteiligungen			
3323	Einzahlungen aus Darlehen an Unternehmen und Haushalte			
3325	Einzahlungen aus Vorschüssen und Anzahlungen			
333	Einzahlungen aus Kapitaltransfers	18.700,00	93.100,00	343.317,75
3331	Kapitaltransferzahlungen von Trägern des öffentlichen Rechts	18.700,00	78.700,00	343.317,75
3332	Kapitaltransferzahlungen von Beteiligungen			
3333	Kapitaltransferzahlungen von Unternehmen			
3334	Kapitaltransferzahlungen von Haushalten und Organisationen ohne Erwerbscharakter			
3335	Kapitaltransferzahlungen vom Ausland		14.400,00	
33	Summe Einzahlungen investive Gebarung	18.700,00	93.100,00	343.317,75

Straßen- und Wasserbau, Verkehr (Gruppe 6)

MVAG	Mittelverwendungs- und aufbringungsgruppen (1. und 2. Ebene)	VA 2025	VA 2024	RA 2023
341	Auszahlungen aus der Investitionstätigkeit	50.000,00	103.900,00	738.803,50
3411	Auszahlungen für den Erwerb von immateriellem Vermögen			
3412	Auszahlungen für den Erwerb von Grundstücken und Grundstückseinrichtungen	30.000,00		
3413	Auszahlungen für den Erwerb von Gebäuden und Bauten	5.000,00		
3414	Auszahlungen für den Erwerb von technischen Anlagen, Fahrzeugen und Maschinen	15.000,00	103.900,00	738.803,50
3415	Auszahlungen für den Erwerb von Amts-, Betriebs- und Geschäftsausstattung			
3416	Auszahlungen für den Erwerb von Kulturgütern			
3417	Auszahlungen für den Erwerb von Beteiligungen			
3418	Auszahlungen für den Erwerb von kofinanzierten Schutzbauten			
342	Auszahlungen aus der Gewährung von Darlehen sowie gewährten Vorschüssen	0,00	0,00	0,00
3421	Auszahlungen von Darlehen an Träger des öffentlichen Rechts			
3422	Auszahlungen von Darlehen an Beteiligungen			
3423	Auszahlungen von Darlehen an Unternehmen und Haushalte			
3425	Auszahlungen von Vorschüssen und Anzahlungen			
343	Auszahlungen aus Kapitaltransfers	10.000,00	0,00	35.109,00
3431	Kapitaltransferzahlungen an Träger des öffentlichen Rechts	10.000,00		35.109,00
3432	Kapitaltransferzahlungen an Beteiligungen			
3433	Kapitaltransferzahlungen an Unternehmen (Finanzunternehmen)			
3434	Kapitaltransferzahlungen an Haushalte und Organisationen ohne Erwerbscharakter			
3435	Kapitaltransferzahlungen an das Ausland			
34	Summe Auszahlungen investive Gebarung	60.000,00	103.900,00	773.912,50
SA2	Saldo (2) Geldfluss aus der investiven Gebarung (33 – 34)	-41.300,00	-10.800,00	-430.594,75
SA3	Saldo (3) Nettofinanzierungssaldo (Saldo 1 + Saldo 2)	-129.800,00	-84.800,00	-303.584,45
351	Einzahlungen aus der Aufnahme von Finanzschulden	0,00	0,00	0,00
3511	Einzahlungen aus empfangenen Darlehen von öffentlichen Körperschaften und Rechtsträgern			
3512	Einzahlungen aus empfangenen Darlehen von Beteiligungen			
3513	Einzahlungen aus empfangenen Darlehen von Unternehmen und privaten Haushalten			
3514	Einzahlungen aus Finanzschulden (Finanzunternehmen)			
3515	Einzahlungen aus Aufnahmen von Leasingverbindlichkeiten			
353	Einzahlungen infolge eines Kapitaltausches bei derivativen Finanzinstrumenten mit Grundgeschäft	0,00	0,00	0,00
3530	Einzahlungen infolge eines Kapitaltausches bei derivativen Finanzinstrumenten mit Grundgeschäft			
355	Einzahlungen aus dem Abgang von Finanzinstrumenten	0,00	0,00	0,00

Straßen- und Wasserbau, Verkehr (Gruppe 6)

MVAG	Mittelverwendungs- und aufbringungsgruppen (1. und 2. Ebene)	VA 2025	VA 2024	RA 2023
3550	Einzahlungen aus dem Abgang von Finanzinstrumenten			
35	Summe Einzahlungen aus der Finanzierungstätigkeit	0,00	0,00	0,00
361	Auszahlungen aus der Tilgung von Finanzschulden	16.500,00	16.500,00	16.500,00
3611	Auszahlungen aus empfangenen Darlehen von öffentlichen Körperschaften und Rechtsträgern			
3612	Auszahlungen aus empfangenen Darlehen von Beteiligungen			
3613	Auszahlungen aus empfangenen Darlehen von Unternehmen und privaten Haushalten			
3614	Auszahlungen aus Finanzschulden	16.500,00	16.500,00	16.500,00
3615	Auszahlungen aus Rückzahlungen von Leasingverbindlichkeiten			
363	Auszahlungen infolge eines Kapitaltausches bei derivativen Finanzinstrumenten mit Grundgeschäft	0,00	0,00	0,00
3630	Auszahlungen infolge eines Kapitaltausches bei derivativen Finanzinstrumenten mit Grundgeschäft			
365	Auszahlungen für den Erwerb von Finanzinstrumenten	0,00	0,00	0,00
3650	Auszahlungen für den Erwerb von Finanzinstrumenten			
36	Summe Auszahlungen aus der Finanzierungstätigkeit	16.500,00	16.500,00	16.500,00
SA4	Saldo (4) Geldfluss aus der Finanzierungstätigkeit (35 – 36)	-16.500,00	-16.500,00	-16.500,00
SA5	Saldo (5) Geldfluss aus der voranschlagswirksamen Gebarung (Saldo 3 + Saldo 4)	-146.300,00	-101.300,00	-320.084,45

Wirtschaftsförderung (Gruppe 7)

MVAG	Mittelverwendungs- und aufbringungsgruppen (1. und 2. Ebene)	VA 2025	VA 2024	RA 2023
311	Einzahlungen aus operativer Verwaltungstätigkeit	0,00	0,00	0,00
3111	Einzahlungen aus eigenen Abgaben			
3112	Einzahlungen aus Ertragsanteilen			
3113	Einzahlungen aus Gebühren			
3114	Einzahlungen aus Leistungen			
3115	Einzahlungen aus Besitz und wirtschaftlicher Tätigkeit			
3116	Einzahlungen aus Veräußerung von geringwertigen Wirtschaftsgütern (GWG) und sonstige Einzahlungen			
312	Einzahlungen aus Transfers	0,00	0,00	0,00
3121	Transferzahlungen von Trägern des öffentlichen Rechts			
3122	Transferzahlungen von Beteiligungen			
3123	Transferzahlungen von Unternehmen (inkl. Finanzunternehmen)			
3124	Transferzahlungen von Haushalten und Organisationen ohne Erwerbscharakter			
3125	Transferzahlungen vom Ausland			
3126	Investitions- und Tilgungszuschüsse zwischen Unternehmungen und Betrieben der Gebietskörperschaft und der Gebietskörperschaft			
313	Einzahlungen aus Finanzerträgen	0,00	0,00	0,00
3131	Einzahlungen aus Zinserträgen			
3132	Einzahlungen aus Zinsen aus derivativen Finanzinstrumenten mit und ohne Grundgeschäft			
3133	Einzahlungen aus Gewinnentnahmen von marktbestimmten Betrieben			
3134	Sonstige Einzahlungen aus Finanzerträgen			
3135	Einzahlungen aus Dividenden/Gewinnausschüttungen			
31	Summe Einzahlungen operative Gebarung	0,00	0,00	0,00
321	Auszahlungen aus Personalaufwand	0,00	0,00	0,00
3211	Auszahlungen für Personalaufwand (Bezüge, Nebengebühren, und Mehrleistungsvergütungen)			
3212	Auszahlungen für gesetzliche und freiwillige Sozialaufwendungen			
3213	Auszahlungen aus sonstigem Personalaufwand			
322	Auszahlungen aus Sachaufwand	26.700,00	21.500,00	0,00
3221	Auszahlungen für Gebrauchs- und Verbrauchsgüter, Handelswaren			
3222	Auszahlungen für Verwaltungs- und Betriebsaufwand			
3223	Auszahlungen für Leasing- und Mietaufwand			
3224	Auszahlungen für Instandhaltung			
3225	Sonstige Auszahlungen aus Sachaufwand	26.700,00	21.500,00	
3226	Auszahlungen aus der Inanspruchnahme von Haftungen			
323	Auszahlungen aus Transfers	7.500,00	1.000,00	23.030,18
3231	Transferzahlungen an Träger des öffentlichen Rechts			

Wirtschaftsförderung (Gruppe 7)

MVAG	Mittelverwendungs- und aufbringungsgruppen (1. und 2. Ebene)	VA 2025	VA 2024	RA 2023
3232	Transferzahlungen an Beteiligungen			
3233	Transferzahlungen an Unternehmen (inkl. Finanzunternehmen)	7.500,00	1.000,00	1.863,48
3234	Transferzahlungen an Haushalte und Organisationen ohne Erwerbscharakter			21.166,70
3235	Transferzahlungen an das Ausland			
3236	Investitions- und Tilgungszuschüsse zwischen Unternehmungen und Betrieben der Gebietskörperschaft und der Gebietskörperschaft			
324	Auszahlungen aus Finanzaufwand	0,00	0,00	0,00
3241	Auszahlungen für Zinsen			
3242	Auszahlungen für Zinsen aus derivativen Finanzinstrumenten mit und ohne Grundgeschäft			
3243	Auszahlungen aus Gewinnentnahmen von marktbestimmten Betrieben			
3244	Sonstige Auszahlungen aus Finanzaufwendungen			
32	Summe Auszahlungen operative Gebarung	34.200,00	22.500,00	23.030,18
SA1	Saldo (1) Geldfluss aus der operativen Gebarung (31 – 32)	-34.200,00	-22.500,00	-23.030,18
331	Einzahlungen aus der Investitionstätigkeit	0,00	0,00	0,00
3311	Einzahlungen aus der Veräußerung von immateriellem Vermögen			
3312	Einzahlungen aus der Veräußerung von Grundstücken und Grundstückeinrichtungen			
3313	Einzahlungen aus der Veräußerung von Gebäuden und Bauten			
3314	Einzahlungen aus der Veräußerung von technischen Anlagen, Fahrzeugen und Maschinen			
3315	Einzahlungen aus der Veräußerung von Amts-, Betriebs- und Geschäftsausstattung			
3316	Einzahlungen aus der Veräußerung von Kulturgütern			
3317	Einzahlungen aus der Veräußerung von Beteiligungen			
3318	Einzahlungen aus der Veräußerung von kofinanzierten Schutzbauten			
332	Einzahlungen aus der Rückzahlung von Darlehen sowie gewährten Vorschüssen	0,00	0,00	0,00
3321	Einzahlungen aus Darlehen an Träger des öffentlichen Rechts			
3322	Einzahlungen aus Darlehen an Beteiligungen			
3323	Einzahlungen aus Darlehen an Unternehmen und Haushalte			
3325	Einzahlungen aus Vorschüssen und Anzahlungen			
333	Einzahlungen aus Kapitaltransfers	0,00	0,00	0,00
3331	Kapitaltransferzahlungen von Trägern des öffentlichen Rechts			
3332	Kapitaltransferzahlungen von Beteiligungen			
3333	Kapitaltransferzahlungen von Unternehmen			
3334	Kapitaltransferzahlungen von Haushalten und Organisationen ohne Erwerbscharakter			
3335	Kapitaltransferzahlungen vom Ausland			
33	Summe Einzahlungen investive Gebarung	0,00	0,00	0,00

Wirtschaftsförderung (Gruppe 7)

MVAG	Mittelverwendungs- und aufbringungsgruppen (1. und 2. Ebene)	VA 2025	VA 2024	RA 2023
341	Auszahlungen aus der Investitionstätigkeit	0,00	0,00	0,00
3411	Auszahlungen für den Erwerb von immateriellem Vermögen			
3412	Auszahlungen für den Erwerb von Grundstücken und Grundstückseinrichtungen			
3413	Auszahlungen für den Erwerb von Gebäuden und Bauten			
3414	Auszahlungen für den Erwerb von technischen Anlagen, Fahrzeugen und Maschinen			
3415	Auszahlungen für den Erwerb von Amts-, Betriebs- und Geschäftsausstattung			
3416	Auszahlungen für den Erwerb von Kulturgütern			
3417	Auszahlungen für den Erwerb von Beteiligungen			
3418	Auszahlungen für den Erwerb von kofinanzierten Schutzbauten			
342	Auszahlungen aus der Gewährung von Darlehen sowie gewährten Vorschüssen	0,00	0,00	0,00
3421	Auszahlungen von Darlehen an Träger des öffentlichen Rechts			
3422	Auszahlungen von Darlehen an Beteiligungen			
3423	Auszahlungen von Darlehen an Unternehmen und Haushalte			
3425	Auszahlungen von Vorschüssen und Anzahlungen			
343	Auszahlungen aus Kapitaltransfers	600,00	600,00	540,00
3431	Kapitaltransferzahlungen an Träger des öffentlichen Rechts			
3432	Kapitaltransferzahlungen an Beteiligungen			
3433	Kapitaltransferzahlungen an Unternehmen (Finanzunternehmen)	600,00	600,00	540,00
3434	Kapitaltransferzahlungen an Haushalte und Organisationen ohne Erwerbscharakter			
3435	Kapitaltransferzahlungen an das Ausland			
34	Summe Auszahlungen investive Gebarung	600,00	600,00	540,00
SA2	Saldo (2) Geldfluss aus der investiven Gebarung (33 – 34)	-600,00	-600,00	-540,00
SA3	Saldo (3) Nettofinanzierungssaldo (Saldo 1 + Saldo 2)	-34.800,00	-23.100,00	-23.570,18
351	Einzahlungen aus der Aufnahme von Finanzschulden	0,00	0,00	0,00
3511	Einzahlungen aus empfangenen Darlehen von öffentlichen Körperschaften und Rechtsträgern			
3512	Einzahlungen aus empfangenen Darlehen von Beteiligungen			
3513	Einzahlungen aus empfangenen Darlehen von Unternehmen und privaten Haushalten			
3514	Einzahlungen aus Finanzschulden (Finanzunternehmen)			
3515	Einzahlungen aus Aufnahmen von Leasingverbindlichkeiten			
353	Einzahlungen infolge eines Kapitaltausches bei derivativen Finanzinstrumenten mit Grundgeschäft	0,00	0,00	0,00
3530	Einzahlungen infolge eines Kapitaltausches bei derivativen Finanzinstrumenten mit Grundgeschäft			
355	Einzahlungen aus dem Abgang von Finanzinstrumenten	0,00	0,00	0,00

Wirtschaftsförderung (Gruppe 7)

MVAG	Mittelverwendungs- und aufbringungsgruppen (1. und 2. Ebene)	VA 2025	VA 2024	RA 2023
3550	Einzahlungen aus dem Abgang von Finanzinstrumenten			
35	Summe Einzahlungen aus der Finanzierungstätigkeit	0,00	0,00	0,00
361	Auszahlungen aus der Tilgung von Finanzschulden	0,00	0,00	0,00
3611	Auszahlungen aus empfangenen Darlehen von öffentlichen Körperschaften und Rechtsträgern			
3612	Auszahlungen aus empfangenen Darlehen von Beteiligungen			
3613	Auszahlungen aus empfangenen Darlehen von Unternehmen und privaten Haushalten			
3614	Auszahlungen aus Finanzschulden			
3615	Auszahlungen aus Rückzahlungen von Leasingverbindlichkeiten			
363	Auszahlungen infolge eines Kapitaltausches bei derivativen Finanzinstrumenten mit Grundgeschäft	0,00	0,00	0,00
3630	Auszahlungen infolge eines Kapitaltausches bei derivativen Finanzinstrumenten mit Grundgeschäft			
365	Auszahlungen für den Erwerb von Finanzinstrumenten	0,00	0,00	0,00
3650	Auszahlungen für den Erwerb von Finanzinstrumenten			
36	Summe Auszahlungen aus der Finanzierungstätigkeit	0,00	0,00	0,00
SA4	Saldo (4) Geldfluss aus der Finanzierungstätigkeit (35 – 36)	0,00	0,00	0,00
SA5	Saldo (5) Geldfluss aus der voranschlagswirksamen Gebarung (Saldo 3 + Saldo 4)	-34.800,00	-23.100,00	-23.570,18

Dienstleistungen (Gruppe 8)

MVAG	Mittelverwendungs- und aufbringungsgruppen (1. und 2. Ebene)	VA 2025	VA 2024	RA 2023
311	Einzahlungen aus operativer Verwaltungstätigkeit	726.100,00	698.700,00	704.187,77
3111	Einzahlungen aus eigenen Abgaben			
3112	Einzahlungen aus Ertragsanteilen			
3113	Einzahlungen aus Gebühren	677.100,00	662.100,00	543.675,30
3114	Einzahlungen aus Leistungen			
3115	Einzahlungen aus Besitz und wirtschaftlicher Tätigkeit	28.900,00	22.500,00	19.665,01
3116	Einzahlungen aus Veräußerung von geringwertigen Wirtschaftsgütern (GWG) und sonstige Einzahlungen	20.100,00	14.100,00	140.847,46
312	Einzahlungen aus Transfers	5.900,00	34.500,00	220.870,00
3121	Transferzahlungen von Trägern des öffentlichen Rechts	5.900,00	34.500,00	220.870,00
3122	Transferzahlungen von Beteiligungen			
3123	Transferzahlungen von Unternehmen (inkl. Finanzunternehmen)			
3124	Transferzahlungen von Haushalten und Organisationen ohne Erwerbscharakter			
3125	Transferzahlungen vom Ausland			
3126	Investitions- und Tilgungszuschüsse zwischen Unternehmungen und Betrieben der Gebietskörperschaft und der Gebietskörperschaft			
313	Einzahlungen aus Finanzerträgen	0,00	0,00	0,00
3131	Einzahlungen aus Zinserträgen			
3132	Einzahlungen aus Zinsen aus derivativen Finanzinstrumenten mit und ohne Grundgeschäft			
3133	Einzahlungen aus Gewinnentnahmen von marktbestimmten Betrieben			
3134	Sonstige Einzahlungen aus Finanzerträgen			
3135	Einzahlungen aus Dividenden/Gewinnausschüttungen			
31	Summe Einzahlungen operative Gebarung	732.000,00	733.200,00	925.057,77
321	Auszahlungen aus Personalaufwand	118.200,00	112.800,00	101.329,53
3211	Auszahlungen für Personalaufwand (Bezüge, Nebengebühren, und Mehrleistungsvergütungen)	96.500,00	91.900,00	82.643,37
3212	Auszahlungen für gesetzliche und freiwillige Sozialaufwendungen	21.700,00	20.900,00	18.686,16
3213	Auszahlungen aus sonstigem Personalaufwand			
322	Auszahlungen aus Sachaufwand	333.100,00	409.500,00	433.368,36
3221	Auszahlungen für Gebrauchs- und Verbrauchsgüter, Handelswaren	38.600,00	34.700,00	43.013,86
3222	Auszahlungen für Verwaltungs- und Betriebsaufwand	24.200,00	53.500,00	52.300,44
3223	Auszahlungen für Leasing- und Mietaufwand			
3224	Auszahlungen für Instandhaltung	172.500,00	224.600,00	227.528,78
3225	Sonstige Auszahlungen aus Sachaufwand	97.800,00	96.700,00	110.525,28
3226	Auszahlungen aus der Inanspruchnahme von Haftungen			
323	Auszahlungen aus Transfers	278.700,00	276.100,00	230.573,95
3231	Transferzahlungen an Träger des öffentlichen Rechts	278.700,00	246.800,00	230.573,95

Dienstleistungen (Gruppe 8)

MVAG	Mittelverwendungs- und aufbringungsgruppen (1. und 2. Ebene)	VA 2025	VA 2024	RA 2023
3232	Transferzahlungen an Beteiligungen			
3233	Transferzahlungen an Unternehmen (inkl. Finanzunternehmen)		29.300,00	
3234	Transferzahlungen an Haushalte und Organisationen ohne Erwerbscharakter			
3235	Transferzahlungen an das Ausland			
3236	Investitions- und Tilgungszuschüsse zwischen Unternehmungen und Betrieben der Gebietskörperschaft und der Gebietskörperschaft			
324	Auszahlungen aus Finanzaufwand	18.300,00	12.800,00	2.199,24
3241	Auszahlungen für Zinsen	18.300,00	12.800,00	2.199,24
3242	Auszahlungen für Zinsen aus derivativen Finanzinstrumenten mit und ohne Grundgeschäft			
3243	Auszahlungen aus Gewinnentnahmen von marktbestimmten Betrieben			
3244	Sonstige Auszahlungen aus Finanzaufwendungen			
32	Summe Auszahlungen operative Gebarung	748.300,00	811.200,00	767.471,08
SA1	Saldo (1) Geldfluss aus der operativen Gebarung (31 – 32)	-16.300,00	-78.000,00	157.586,69
331	Einzahlungen aus der Investitionstätigkeit	100.000,00	181.200,00	731,00
3311	Einzahlungen aus der Veräußerung von immateriellem Vermögen			
3312	Einzahlungen aus der Veräußerung von Grundstücken und Grundstückeinrichtungen	100.000,00	111.200,00	731,00
3313	Einzahlungen aus der Veräußerung von Gebäuden und Bauten		70.000,00	
3314	Einzahlungen aus der Veräußerung von technischen Anlagen, Fahrzeugen und Maschinen			
3315	Einzahlungen aus der Veräußerung von Amts-, Betriebs- und Geschäftsausstattung			
3316	Einzahlungen aus der Veräußerung von Kulturgütern			
3317	Einzahlungen aus der Veräußerung von Beteiligungen			
3318	Einzahlungen aus der Veräußerung von kofinanzierten Schutzbauten			
332	Einzahlungen aus der Rückzahlung von Darlehen sowie gewährten Vorschüssen	0,00	0,00	0,00
3321	Einzahlungen aus Darlehen an Träger des öffentlichen Rechts			
3322	Einzahlungen aus Darlehen an Beteiligungen			
3323	Einzahlungen aus Darlehen an Unternehmen und Haushalte			
3325	Einzahlungen aus Vorschüssen und Anzahlungen			
333	Einzahlungen aus Kapitaltransfers	23.000,00	15.000,00	-17.257,18
3331	Kapitaltransferzahlungen von Trägern des öffentlichen Rechts			30.000,00
3332	Kapitaltransferzahlungen von Beteiligungen			
3333	Kapitaltransferzahlungen von Unternehmen			
3334	Kapitaltransferzahlungen von Haushalten und Organisationen ohne Erwerbscharakter	23.000,00	15.000,00	-47.257,18
3335	Kapitaltransferzahlungen vom Ausland			
33	Summe Einzahlungen investive Gebarung	123.000,00	196.200,00	-16.526,18

Dienstleistungen (Gruppe 8)

MVAG	Mittelverwendungs- und aufbringungsgruppen (1. und 2. Ebene)	VA 2025	VA 2024	RA 2023
341	Auszahlungen aus der Investitionstätigkeit	108.700,00	640.400,00	658.551,25
3411	Auszahlungen für den Erwerb von immateriellem Vermögen	90.000,00	52.000,00	16.464,00
3412	Auszahlungen für den Erwerb von Grundstücken und Grundstückseinrichtungen	5.000,00	331.000,00	142.162,13
3413	Auszahlungen für den Erwerb von Gebäuden und Bauten		209.900,00	474.082,38
3414	Auszahlungen für den Erwerb von technischen Anlagen, Fahrzeugen und Maschinen	12.500,00	27.500,00	25.842,74
3415	Auszahlungen für den Erwerb von Amts-, Betriebs- und Geschäftsausstattung	1.200,00	20.000,00	
3416	Auszahlungen für den Erwerb von Kulturgütern			
3417	Auszahlungen für den Erwerb von Beteiligungen			
3418	Auszahlungen für den Erwerb von kofinanzierten Schutzbauten			
342	Auszahlungen aus der Gewährung von Darlehen sowie gewährten Vorschüssen	0,00	0,00	0,00
3421	Auszahlungen von Darlehen an Träger des öffentlichen Rechts			
3422	Auszahlungen von Darlehen an Beteiligungen			
3423	Auszahlungen von Darlehen an Unternehmen und Haushalte			
3425	Auszahlungen von Vorschüssen und Anzahlungen			
343	Auszahlungen aus Kapitaltransfers	0,00	0,00	0,00
3431	Kapitaltransferzahlungen an Träger des öffentlichen Rechts			
3432	Kapitaltransferzahlungen an Beteiligungen			
3433	Kapitaltransferzahlungen an Unternehmen (Finanzunternehmen)			
3434	Kapitaltransferzahlungen an Haushalte und Organisationen ohne Erwerbscharakter			
3435	Kapitaltransferzahlungen an das Ausland			
34	Summe Auszahlungen investive Gebarung	108.700,00	640.400,00	658.551,25
SA2	Saldo (2) Geldfluss aus der investiven Gebarung (33 – 34)	14.300,00	-444.200,00	-675.077,43
SA3	Saldo (3) Nettofinanzierungssaldo (Saldo 1 + Saldo 2)	-2.000,00	-522.200,00	-517.490,74
351	Einzahlungen aus der Aufnahme von Finanzschulden	0,00	250.000,00	150.000,00
3511	Einzahlungen aus empfangenen Darlehen von öffentlichen Körperschaften und Rechtsträgern			
3512	Einzahlungen aus empfangenen Darlehen von Beteiligungen			
3513	Einzahlungen aus empfangenen Darlehen von Unternehmen und privaten Haushalten			
3514	Einzahlungen aus Finanzschulden (Finanzunternehmen)		250.000,00	150.000,00
3515	Einzahlungen aus Aufnahmen von Leasingverbindlichkeiten			
353	Einzahlungen infolge eines Kapitaltausches bei derivativen Finanzinstrumenten mit Grundgeschäft	0,00	0,00	0,00
3530	Einzahlungen infolge eines Kapitaltausches bei derivativen Finanzinstrumenten mit Grundgeschäft			
355	Einzahlungen aus dem Abgang von Finanzinstrumenten	0,00	0,00	0,00

Dienstleistungen (Gruppe 8)

MVAG	Mittelverwendungs- und aufbringungsgruppen (1. und 2. Ebene)	VA 2025	VA 2024	RA 2023
3550	Einzahlungen aus dem Abgang von Finanzinstrumenten			
35	Summe Einzahlungen aus der Finanzierungstätigkeit	0,00	250.000,00	150.000,00
361	Auszahlungen aus der Tilgung von Finanzschulden	39.200,00	33.200,00	25.236,33
3611	Auszahlungen aus empfangenen Darlehen von öffentlichen Körperschaften und Rechtsträgern	14.300,00	14.000,00	13.759,00
3612	Auszahlungen aus empfangenen Darlehen von Beteiligungen			
3613	Auszahlungen aus empfangenen Darlehen von Unternehmen und privaten Haushalten			
3614	Auszahlungen aus Finanzschulden	24.900,00	19.200,00	11.477,33
3615	Auszahlungen aus Rückzahlungen von Leasingverbindlichkeiten			
363	Auszahlungen infolge eines Kapitaltausches bei derivativen Finanzinstrumenten mit Grundgeschäft	0,00	0,00	0,00
3630	Auszahlungen infolge eines Kapitaltausches bei derivativen Finanzinstrumenten mit Grundgeschäft			
365	Auszahlungen für den Erwerb von Finanzinstrumenten	0,00	0,00	0,00
3650	Auszahlungen für den Erwerb von Finanzinstrumenten			
36	Summe Auszahlungen aus der Finanzierungstätigkeit	39.200,00	33.200,00	25.236,33
SA4	Saldo (4) Geldfluss aus der Finanzierungstätigkeit (35 – 36)	-39.200,00	216.800,00	124.763,67
SA5	Saldo (5) Geldfluss aus der voranschlagswirksamen Gebarung (Saldo 3 + Saldo 4)	-41.200,00	-305.400,00	-392.727,07

Finanzwirtschaft (Gruppe 9)

MVAG	Mittelverwendungs- und aufbringungsgruppen (1. und 2. Ebene)	VA 2025	VA 2024	RA 2023
311	Einzahlungen aus operativer Verwaltungstätigkeit	2.188.200,00	2.181.300,00	2.200.684,45
3111	Einzahlungen aus eigenen Abgaben	421.300,00	365.700,00	440.373,37
3112	Einzahlungen aus Ertragsanteilen	1.754.000,00	1.803.000,00	1.747.860,53
3113	Einzahlungen aus Gebühren			
3114	Einzahlungen aus Leistungen	300,00	300,00	
3115	Einzahlungen aus Besitz und wirtschaftlicher Tätigkeit			
3116	Einzahlungen aus Veräußerung von geringwertigen Wirtschaftsgütern (GWG) und sonstige Einzahlungen	12.600,00	12.300,00	12.450,55
312	Einzahlungen aus Transfers	456.900,00	376.200,00	266.297,41
3121	Transferzahlungen von Trägern des öffentlichen Rechts	456.900,00	376.200,00	266.297,41
3122	Transferzahlungen von Beteiligungen			
3123	Transferzahlungen von Unternehmen (inkl. Finanzunternehmen)			
3124	Transferzahlungen von Haushalten und Organisationen ohne Erwerbscharakter			
3125	Transferzahlungen vom Ausland			
3126	Investitions- und Tilgungszuschüsse zwischen Unternehmungen und Betrieben der Gebietskörperschaft und der Gebietskörperschaft			
313	Einzahlungen aus Finanzerträgen	100,00	100,00	80,18
3131	Einzahlungen aus Zinserträgen	100,00	100,00	80,18
3132	Einzahlungen aus Zinsen aus derivativen Finanzinstrumenten mit und ohne Grundgeschäft			
3133	Einzahlungen aus Gewinnentnahmen von marktbestimmten Betrieben			
3134	Sonstige Einzahlungen aus Finanzerträgen			
3135	Einzahlungen aus Dividenden/Gewinnausschüttungen			
31	Summe Einzahlungen operative Gebarung	2.645.200,00	2.557.600,00	2.467.062,04
321	Auszahlungen aus Personalaufwand	0,00	0,00	0,00
3211	Auszahlungen für Personalaufwand (Bezüge, Nebengebühren, und Mehrleistungsvergütungen)			
3212	Auszahlungen für gesetzliche und freiwillige Sozialaufwendungen			
3213	Auszahlungen aus sonstigem Personalaufwand			
322	Auszahlungen aus Sachaufwand	7.900,00	5.300,00	235.004,28
3221	Auszahlungen für Gebrauchs- und Verbrauchsgüter, Handelswaren			
3222	Auszahlungen für Verwaltungs- und Betriebsaufwand	2.800,00	500,00	623,27
3223	Auszahlungen für Leasing- und Mietaufwand			
3224	Auszahlungen für Instandhaltung			
3225	Sonstige Auszahlungen aus Sachaufwand	5.100,00	4.800,00	234.381,01
3226	Auszahlungen aus der Inanspruchnahme von Haftungen			
323	Auszahlungen aus Transfers	0,00	0,00	0,00
3231	Transferzahlungen an Träger des öffentlichen Rechts			

Finanzwirtschaft (Gruppe 9)

MVAG	Mittelverwendungs- und aufbringungsgruppen (1. und 2. Ebene)	VA 2025	VA 2024	RA 2023
3232	Transferzahlungen an Beteiligungen			
3233	Transferzahlungen an Unternehmen (inkl. Finanzunternehmen)			
3234	Transferzahlungen an Haushalte und Organisationen ohne Erwerbscharakter			
3235	Transferzahlungen an das Ausland			
3236	Investitions- und Tilgungszuschüsse zwischen Unternehmungen und Betrieben der Gebietskörperschaft und der Gebietskörperschaft			
324	Auszahlungen aus Finanzaufwand	3.500,00	2.900,00	3.924,53
3241	Auszahlungen für Zinsen	900,00	900,00	123,94
3242	Auszahlungen für Zinsen aus derivativen Finanzinstrumenten mit und ohne Grundgeschäft			
3243	Auszahlungen aus Gewinnentnahmen von marktbestimmten Betrieben			
3244	Sonstige Auszahlungen aus Finanzaufwendungen	2.600,00	2.000,00	3.800,59
32	Summe Auszahlungen operative Gebarung	11.400,00	8.200,00	238.928,81
SA1	Saldo (1) Geldfluss aus der operativen Gebarung (31 – 32)	2.633.800,00	2.549.400,00	2.228.133,23
331	Einzahlungen aus der Investitionstätigkeit	0,00	0,00	0,00
3311	Einzahlungen aus der Veräußerung von immateriellem Vermögen			
3312	Einzahlungen aus der Veräußerung von Grundstücken und Grundstückeinrichtungen			
3313	Einzahlungen aus der Veräußerung von Gebäuden und Bauten			
3314	Einzahlungen aus der Veräußerung von technischen Anlagen, Fahrzeugen und Maschinen			
3315	Einzahlungen aus der Veräußerung von Amts-, Betriebs- und Geschäftsausstattung			
3316	Einzahlungen aus der Veräußerung von Kulturgütern			
3317	Einzahlungen aus der Veräußerung von Beteiligungen			
3318	Einzahlungen aus der Veräußerung von kofinanzierten Schutzbauten			
332	Einzahlungen aus der Rückzahlung von Darlehen sowie gewährten Vorschüssen	0,00	0,00	0,00
3321	Einzahlungen aus Darlehen an Träger des öffentlichen Rechts			
3322	Einzahlungen aus Darlehen an Beteiligungen			
3323	Einzahlungen aus Darlehen an Unternehmen und Haushalte			
3325	Einzahlungen aus Vorschüssen und Anzahlungen			
333	Einzahlungen aus Kapitaltransfers	0,00	0,00	0,00
3331	Kapitaltransferzahlungen von Trägern des öffentlichen Rechts			
3332	Kapitaltransferzahlungen von Beteiligungen			
3333	Kapitaltransferzahlungen von Unternehmen			
3334	Kapitaltransferzahlungen von Haushalten und Organisationen ohne Erwerbscharakter			
3335	Kapitaltransferzahlungen vom Ausland			
33	Summe Einzahlungen investive Gebarung	0,00	0,00	0,00

Finanzwirtschaft (Gruppe 9)

MVAG	Mittelverwendungs- und aufbringungsgruppen (1. und 2. Ebene)	VA 2025	VA 2024	RA 2023
341	Auszahlungen aus der Investitionstätigkeit	0,00	0,00	0,00
3411	Auszahlungen für den Erwerb von immateriellem Vermögen			
3412	Auszahlungen für den Erwerb von Grundstücken und Grundstückseinrichtungen			
3413	Auszahlungen für den Erwerb von Gebäuden und Bauten			
3414	Auszahlungen für den Erwerb von technischen Anlagen, Fahrzeugen und Maschinen			
3415	Auszahlungen für den Erwerb von Amts-, Betriebs- und Geschäftsausstattung			
3416	Auszahlungen für den Erwerb von Kulturgütern			
3417	Auszahlungen für den Erwerb von Beteiligungen			
3418	Auszahlungen für den Erwerb von kofinanzierten Schutzbauten			
342	Auszahlungen aus der Gewährung von Darlehen sowie gewährten Vorschüssen	0,00	0,00	0,00
3421	Auszahlungen von Darlehen an Träger des öffentlichen Rechts			
3422	Auszahlungen von Darlehen an Beteiligungen			
3423	Auszahlungen von Darlehen an Unternehmen und Haushalte			
3425	Auszahlungen von Vorschüssen und Anzahlungen			
343	Auszahlungen aus Kapitaltransfers	0,00	0,00	0,00
3431	Kapitaltransferzahlungen an Träger des öffentlichen Rechts			
3432	Kapitaltransferzahlungen an Beteiligungen			
3433	Kapitaltransferzahlungen an Unternehmen (Finanzunternehmen)			
3434	Kapitaltransferzahlungen an Haushalte und Organisationen ohne Erwerbscharakter			
3435	Kapitaltransferzahlungen an das Ausland			
34	Summe Auszahlungen investive Gebarung	0,00	0,00	0,00
SA2	Saldo (2) Geldfluss aus der investiven Gebarung (33 – 34)	0,00	0,00	0,00
SA3	Saldo (3) Nettofinanzierungssaldo (Saldo 1 + Saldo 2)	2.633.800,00	2.549.400,00	2.228.133,23
351	Einzahlungen aus der Aufnahme von Finanzschulden	0,00	0,00	0,00
3511	Einzahlungen aus empfangenen Darlehen von öffentlichen Körperschaften und Rechtsträgern			
3512	Einzahlungen aus empfangenen Darlehen von Beteiligungen			
3513	Einzahlungen aus empfangenen Darlehen von Unternehmen und privaten Haushalten			
3514	Einzahlungen aus Finanzschulden (Finanzunternehmen)			
3515	Einzahlungen aus Aufnahmen von Leasingverbindlichkeiten			
353	Einzahlungen infolge eines Kapitaltausches bei derivativen Finanzinstrumenten mit Grundgeschäft	0,00	0,00	0,00
3530	Einzahlungen infolge eines Kapitaltausches bei derivativen Finanzinstrumenten mit Grundgeschäft			
355	Einzahlungen aus dem Abgang von Finanzinstrumenten	0,00	0,00	0,00

Finanzwirtschaft (Gruppe 9)

MVAG	Mittelverwendungs- und aufbringungsgruppen (1. und 2. Ebene)	VA 2025	VA 2024	RA 2023
3550	Einzahlungen aus dem Abgang von Finanzinstrumenten			
35	Summe Einzahlungen aus der Finanzierungstätigkeit	0,00	0,00	0,00
361	Auszahlungen aus der Tilgung von Finanzschulden	0,00	0,00	0,00
3611	Auszahlungen aus empfangenen Darlehen von öffentlichen Körperschaften und Rechtsträgern			
3612	Auszahlungen aus empfangenen Darlehen von Beteiligungen			
3613	Auszahlungen aus empfangenen Darlehen von Unternehmen und privaten Haushalten			
3614	Auszahlungen aus Finanzschulden			
3615	Auszahlungen aus Rückzahlungen von Leasingverbindlichkeiten			
363	Auszahlungen infolge eines Kapitaltausches bei derivativen Finanzinstrumenten mit Grundgeschäft	0,00	0,00	0,00
3630	Auszahlungen infolge eines Kapitaltausches bei derivativen Finanzinstrumenten mit Grundgeschäft			
365	Auszahlungen für den Erwerb von Finanzinstrumenten	0,00	0,00	0,00
3650	Auszahlungen für den Erwerb von Finanzinstrumenten			
36	Summe Auszahlungen aus der Finanzierungstätigkeit	0,00	0,00	0,00
SA4	Saldo (4) Geldfluss aus der Finanzierungstätigkeit (35 – 36)	0,00	0,00	0,00
SA5	Saldo (5) Geldfluss aus der voranschlagswirksamen Gebarung (Saldo 3 + Saldo 4)	2.633.800,00	2.549.400,00	2.228.133,23

Ergebnis- und Finanzierungsvoranschlag Detailnachweis

	MVAG	VC QU	Ergebnisvoranschlag			Finanzierungsvoranschlag				
			EH	FH	VA 2025	VA 2024	RA 2023	VA 2025	VA 2024	RA 2023
0 Vertretungskörper und allgemeine Verwaltung										
00	Gewählte Gemeindeorgane									
000	Gewählte Gemeindeorgane									
000000	Gewählte Gemeindeorgane									
Operative Gebarung										
SU 21 / 31	Summe Erträge / Einzahlungen operative Gebarung			0,00	0,00	0,00	0,00	0,00	0,00	
1/000000-569000	Fahrtkostenpauschale Bgm.	2211	3211	20	2.400,00	2.400,00	2.400,00	2.400,00	2.400,00	
1/000000-582000	GEMEINDERAT - DGB zur KV	2212	3212	20	11.900,00	10.700,00	9.072,56	11.900,00	10.700,00	
1/000000-670000	GEMEINDERAT - Versicherungen	2222	3222	24	600,00	500,00	491,72	600,00	500,00	
1/000000-721000	GEMEINDERAT-Bezüge d. Organe	2225	3225	22	142.900,00	136.300,00	103.400,20	142.900,00	136.300,00	
1/000000-724000	Reisegebühren	2225	3225	24	100,00	100,00	81,48	100,00	100,00	
1/000000-760000	Pension Altbürgermeister	2234	3234	21	17.400,00	16.500,00	15.045,56	17.400,00	16.500,00	
SU 22 / 32	Summe Aufwendungen / Auszahlungen operative Gebarung				175.300,00	166.500,00	130.491,52	175.300,00	166.500,00	130.491,52
SA 0 / SA 1	(0) Nettoergebnis (21 - 22) / (1) Geldfluss operative Gebarung (31 - 32)				-175.300,00	-166.500,00	-130.491,52	-175.300,00	-166.500,00	-130.491,52
SA01	Saldo (01) Haushaltsrücklagen (230 - 240)				0,00	0,00	0,00	0,00	0,00	
SA00	Saldo (00) Nettoergebnis nach Haushaltsrücklagen (Saldo 0 + Saldo 01)				-175.300,00	-166.500,00	-130.491,52			
Investive Gebarung										
SU 33	Summe Einzahlungen investive Gebarung						0,00	0,00	0,00	
SU 34	Summe Auszahlungen investive Gebarung						0,00	0,00	0,00	
SA2	Saldo (2) Geldfluss aus der Investiven Gebarung (33 - 34)						0,00	0,00	0,00	
SA3	Saldo (3) Nettofinanzierungssaldo (Saldo 1 + Saldo 2)						-175.300,00	-166.500,00	-130.491,52	
Finanzierungstätigkeit										
SU 35	Summe Einzahlungen aus der Finanzierungstätigkeit						0,00	0,00	0,00	
SU 36	Summe Auszahlungen aus der Finanzierungstätigkeit						0,00	0,00	0,00	
SA4	Saldo (4) Geldfluss aus der Finanzierungstätigkeit (35 - 36)						0,00	0,00	0,00	
SA5	Saldo (5) Geldfluss aus der voranschlagswirksamen Gebarung (Saldo 3 + Saldo 4)						-175.300,00	-166.500,00	-130.491,52	
01	Hauptverwaltung									
010	Zentralamt									
010000	Zentralamt									
Operative Gebarung										
2/010000+810000	Erträge aus Dienstleistungen	2114	3114	13	2.300,00	2.300,00	2.440,00	2.300,00	2.300,00	2.580,00
2/010000+811000	GEMEINDEAMT-Miete Bestattung	2115	3115	14	7.500,00	7.500,00	6.510,60	7.500,00	7.500,00	6.510,60
2/010000+817000	Erträge aus der Auflösung von sonstigen Rückstellungen	2117					7.159,92			
2/010000+829000	ABFERTIGUNGSVERS. - Einnahmen	2116	3116	18	38.400,00		6.649,48	38.400,00		

		MVAG		VC QU	Ergebnisvoranschlag			Finanzierungsvoranschlag		
		EH	FH		VA 2025	VA 2024	RA 2023	VA 2025	VA 2024	RA 2023
2/010000+860000	BEZÜGE - Förderung durch AMS	2121	3121	15	10.600,00	14.500,00	11.932,90	10.600,00	14.500,00	11.932,90
SU 21 / 31	Summe Erträge / Einzahlungen operative Gebarung				58.800,00	24.300,00	34.692,90	58.800,00	24.300,00	21.023,50
1/010000-400000	GEMEINDEAMT-Diverse Materialien	2221	3221	23	1.000,00	2.000,00	1.462,11	1.000,00	2.000,00	2.773,67
1/010000-454000	GEMEINDEAMT - Reinigungsmittel	2221	3221	23	800,00	500,00		800,00	500,00	
1/010000-456000	GEMEINDEAMT - Büromaterial	2221	3221	23	4.100,00	3.800,00	4.309,16	4.100,00	3.800,00	4.309,16
1/010000-457000	GEMEINDEA.- Gesetzbl./Zeitschr./Druckwerke	2221	3221	23	2.000,00	2.200,00	741,51	2.000,00	2.200,00	741,51
1/010000-510000	GEMEINDEAMT - Bezüge VB I	2211	3211	20	254.300,00	242.800,00	215.247,13	254.300,00	242.800,00	215.247,13
1/010000-511000	GEMEINDEAMT - Bezüge VB II	2211	3211	20	225.800,00	213.200,00	160.571,34	225.800,00	213.200,00	160.571,34
1/010000-523000	GEMEINDEAMT-Arb.n.ganzj.besch.	2211	3211	20	27.900,00	26.000,00	22.754,80	27.900,00	26.000,00	22.754,80
1/010000-565000	Mehrleistungsvergütungen	2211	3211			200,00			200,00	
1/010000-580000	GEMEINDEAMT-Ausgleichsf. DGB	2212	3212	20	16.900,00	17.100,00	14.677,28	16.900,00	17.100,00	14.677,28
1/010000-582000	GEMEINDEAMT - DGB zur SV	2212	3212	20	95.000,00	88.600,00	74.041,80	95.000,00	88.600,00	74.041,80
1/010000-582100	Beiträge zur Abfertigungskassa (MV)	2212	3212	20	4.800,00	4.400,00	3.353,49	4.800,00	4.400,00	3.353,49
1/010000-591000	Dotierung von Rückstellungen für Abfertigungen	2214			4.100,00	13.500,00				
1/010000-592000	Dotierung von Rückstellungen für Jubiläumswendungen	2214			4.500,00	9.000,00	190,30			
1/010000-600000	GEMEINDEAMT- Strom	2222	3222	24	1.200,00	1.300,00	2.221,88	1.200,00	1.300,00	2.221,88
1/010000-600100	GEMEINDEAMT - Beheizung (Gas)	2222	3222	24	4.800,00	4.000,00	6.093,81	4.800,00	4.000,00	6.093,81
1/010000-614000	GEMEINDEAMT - Instandhaltung Gebäude	2224	3224	24	28.000,00	5.500,00	5.460,05	28.000,00	5.500,00	5.460,05
1/010000-618000	GEMEINDEA.-Instandhaltung Einrichtungen	2224	3224	24	9.000,00	9.000,00	6.984,91	9.000,00	9.000,00	6.984,91
1/010000-630000	GEMEINDEAMT - Portogebühren	2222	3222	24	7.500,00	6.000,00	6.808,00	7.500,00	6.000,00	6.808,00
1/010000-631000	GEMEINDEAMT - Telefongebühren	2222	3222	24	2.900,00	2.900,00	2.763,95	2.900,00	2.900,00	2.763,95
1/010000-670000	GEMEINDEAMT - Versicherungen	2222	3222	24	9.000,00	16.200,00	14.882,94	9.000,00	16.200,00	14.882,94
1/010000-670100	ABFERTIGUNGSVERSICH. - Beitr.	2222	3222	24	4.000,00	6.300,00	6.321,46	4.000,00	6.300,00	6.321,46
1/010000-680000	Planmäßige Abschreibung	2226			19.000,00	19.000,00	19.043,57			
1/010000-710100	Kraftfahrzeugsteuer	2225	3225	24	400,00	400,00	547,20	400,00	400,00	547,20
1/010000-711000	GEMEINDEAMT-Öffentl. Gebühren	2225	3225	24	1.500,00	1.500,00	1.076,50	1.500,00	1.500,00	1.076,50
1/010000-724000	GEMEINDEAMT - Reisegebühren+Diäten	2225	3225	24	800,00	1.400,00	914,08	800,00	1.400,00	914,08
1/010000-728000	EDV-Leistungen/Nutzungsgebühren	2225	3225	24	11.000,00	7.300,00	7.842,54	11.000,00	7.300,00	7.881,40
1/010000-728001	GEMEINDEAMT-Kehrggebühren	2225	3225	24	100,00	100,00	65,71	100,00	100,00	65,71
1/010000-728100	Personalkostenersätze	2225	3225	24	9.700,00	6.000,00	10.473,21	9.700,00	6.000,00	10.473,21
1/010000-757000	SCHULUNGSBEITR. - Bed.+Organe	2234	3234	27	9.000,00	10.500,00	8.244,36	9.000,00	10.500,00	8.244,36
SU 22 / 32	Summe Aufwendungen / Auszahlungen operative Gebarung				759.100,00	720.700,00	597.093,09	731.500,00	679.200,00	579.209,64
SA 0 / SA 1	(0) Nettoergebnis (21 - 22) / (1) Geldfluss operative Gebarung (31 - 32)				-700.300,00	-696.400,00	-562.400,19	-672.700,00	-654.900,00	-558.186,14
SA01	Saldo (01) Haushaltsrücklagen (230 - 240)				0,00	0,00	0,00	0,00	0,00	0,00
SA00	Saldo (00) Nettoergebnis nach Haushaltsrücklagen (Saldo 0 + Saldo 01)				-700.300,00	-696.400,00	-562.400,19			

	MVAG	VC QU	Ergebnisvoranschlag			Finanzierungsvoranschlag					
			EH	FH	VA 2025	VA 2024	RA 2023	VA 2025	VA 2024	RA 2023	
Investive Gebarung											
SU 33			Summe Einzahlungen investive Gebarung					0,00	0,00	0,00	
SU 34			Summe Auszahlungen investive Gebarung					0,00	0,00	0,00	
SA2			Saldo (2) Geldfluss aus der Investiven Gebarung (33 – 34)					0,00	0,00	0,00	
SA3			Saldo (3) Nettofinanzierungssaldo (Saldo 1 + Saldo 2)					-672.700,00	-654.900,00	-558.186,14	
Finanzierungstätigkeit											
SU 35			Summe Einzahlungen aus der Finanzierungstätigkeit					0,00	0,00	0,00	
SU 36			Summe Auszahlungen aus der Finanzierungstätigkeit					0,00	0,00	0,00	
SA4			Saldo (4) Geldfluss aus der Finanzierungstätigkeit (35 – 36)					0,00	0,00	0,00	
SA5			Saldo (5) Geldfluss aus der voranschlagswirksamen Gebarung (Saldo 3 + Saldo 4)					-672.700,00	-654.900,00	-558.186,14	
019			Repräsentation								
019000			Repräsentationen								
Operative Gebarung											
SU 21 / 31			Summe Erträge / Einzahlungen operative Gebarung			0,00	0,00	0,00	0,00	0,00	
1/019000-723000			REPRÄSENTATIONSAUSLAGEN	2225 3225 24	8.000,00	5.000,00	11.635,10	8.000,00	5.000,00	12.444,42	
SU 22 / 32			Summe Aufwendungen / Auszahlungen operative Gebarung			8.000,00	5.000,00	11.635,10	8.000,00	5.000,00	12.444,42
SA 0 / SA 1			(0) Nettoergebnis (21 - 22) / (1) Geldfluss operative Gebarung (31 – 32)			-8.000,00	-5.000,00	-11.635,10	-8.000,00	-5.000,00	-12.444,42
SA01			Saldo (01) Haushaltsrücklagen (230 - 240)			0,00	0,00	0,00	0,00	0,00	
SA00			Saldo (00) Nettoergebnis nach Haushaltsrücklagen (Saldo 0 + Saldo 01)			-8.000,00	-5.000,00	-11.635,10			
Investive Gebarung											
SU 33			Summe Einzahlungen investive Gebarung					0,00	0,00	0,00	
SU 34			Summe Auszahlungen investive Gebarung					0,00	0,00	0,00	
SA2			Saldo (2) Geldfluss aus der Investiven Gebarung (33 – 34)					0,00	0,00	0,00	
SA3			Saldo (3) Nettofinanzierungssaldo (Saldo 1 + Saldo 2)					-8.000,00	-5.000,00	-12.444,42	
Finanzierungstätigkeit											
SU 35			Summe Einzahlungen aus der Finanzierungstätigkeit					0,00	0,00	0,00	
SU 36			Summe Auszahlungen aus der Finanzierungstätigkeit					0,00	0,00	0,00	
SA4			Saldo (4) Geldfluss aus der Finanzierungstätigkeit (35 – 36)					0,00	0,00	0,00	
SA5			Saldo (5) Geldfluss aus der voranschlagswirksamen Gebarung (Saldo 3 + Saldo 4)					-8.000,00	-5.000,00	-12.444,42	

		MVAG VC QU			Ergebnisvoranschlag			Finanzierungsvoranschlag		
		EH	FH		VA 2025	VA 2024	RA 2023	VA 2025	VA 2024	RA 2023
02	Hauptverwaltung									
021	Statistisches Amt									
021000	Statistisches Amt									
Operative Gebarung										
2/021000+816000	ERSATZ f. Wahlen/Evidenz/Stat.	2114	3114	13	200,00	900,00	131,94	200,00	900,00	131,94
SU 21 / 31	Summe Erträge / Einzahlungen operative Gebarung				200,00	900,00	131,94	200,00	900,00	131,94
SU 22 / 32	Summe Aufwendungen / Auszahlungen operative Gebarung				0,00	0,00	0,00	0,00	0,00	0,00
SA 0 / SA 1	(0) Nettoergebnis (21 - 22) / (1) Geldfluss operative Gebarung (31 - 32)				200,00	900,00	131,94	200,00	900,00	131,94
SA01	Saldo (01) Haushaltsrücklagen (230 - 240)				0,00	0,00	0,00	0,00	0,00	0,00
SA00	Saldo (00) Nettoergebnis nach Haushaltsrücklagen (Saldo 0 + Saldo 01)				200,00	900,00	131,94			
Investive Gebarung										
SU 33	Summe Einzahlungen investive Gebarung							0,00	0,00	0,00
SU 34	Summe Auszahlungen investive Gebarung							0,00	0,00	0,00
SA2	Saldo (2) Geldfluss aus der Investiven Gebarung (33 - 34)							0,00	0,00	0,00
SA3	Saldo (3) Nettofinanzierungssaldo (Saldo 1 + Saldo 2)							200,00	900,00	131,94
Finanzierungstätigkeit										
SU 35	Summe Einzahlungen aus der Finanzierungstätigkeit							0,00	0,00	0,00
SU 36	Summe Auszahlungen aus der Finanzierungstätigkeit							0,00	0,00	0,00
SA4	Saldo (4) Geldfluss aus der Finanzierungstätigkeit (35 - 36)							0,00	0,00	0,00
SA5	Saldo (5) Geldfluss aus der voranschlagswirksamen Gebarung (Saldo 3 + Saldo 4)							200,00	900,00	131,94
022	Standesamt									
022000	Standesamt									
Operative Gebarung										
SU 21 / 31	Summe Erträge / Einzahlungen operative Gebarung				0,00	0,00	0,00	0,00	0,00	0,00
1/022000-752000	Standesamts-/u. Staatsb.-verband	2231	3231	26	14.100,00	12.900,00	11.246,74	14.100,00	12.900,00	11.246,74
SU 22 / 32	Summe Aufwendungen / Auszahlungen operative Gebarung				14.100,00	12.900,00	11.246,74	14.100,00	12.900,00	11.246,74
SA 0 / SA 1	(0) Nettoergebnis (21 - 22) / (1) Geldfluss operative Gebarung (31 - 32)				-14.100,00	-12.900,00	-11.246,74	-14.100,00	-12.900,00	-11.246,74
SA01	Saldo (01) Haushaltsrücklagen (230 - 240)				0,00	0,00	0,00	0,00	0,00	0,00
SA00	Saldo (00) Nettoergebnis nach Haushaltsrücklagen (Saldo 0 + Saldo 01)				-14.100,00	-12.900,00	-11.246,74			
Investive Gebarung										
SU 33	Summe Einzahlungen investive Gebarung							0,00	0,00	0,00
SU 34	Summe Auszahlungen investive Gebarung							0,00	0,00	0,00
SA2	Saldo (2) Geldfluss aus der Investiven Gebarung (33 - 34)							0,00	0,00	0,00
SA3	Saldo (3) Nettofinanzierungssaldo (Saldo 1 + Saldo 2)							-14.100,00	-12.900,00	-11.246,74

	MVAG	VC QU	Ergebnisvoranschlag			Finanzierungsvoranschlag					
			EH	FH	VA 2025	VA 2024	RA 2023	VA 2025	VA 2024	RA 2023	
Finanzierungstätigkeit											
SU 35			Summe Einzahlungen aus der Finanzierungstätigkeit					0,00	0,00	0,00	
SU 36			Summe Auszahlungen aus der Finanzierungstätigkeit					0,00	0,00	0,00	
SA4			Saldo (4) Geldfluss aus der Finanzierungstätigkeit (35 – 36)					0,00	0,00	0,00	
SA5			Saldo (5) Geldfluss aus der voranschlagswirksamen Gebarung (Saldo 3 + Saldo 4)					-14.100,00	-12.900,00	-11.246,74	
024			Wahlamt								
024000			Wahlamt								
Operative Gebarung											
2/024000+816000			2114	3114	13	2.200,00	2.200,00	2.673,87	2.200,00	2.200,00	2.673,87
SU 21 / 31			Summe Erträge / Einzahlungen operative Gebarung			2.200,00	2.200,00	2.673,87	2.200,00	2.200,00	2.673,87
1/024000-728000			2225	3225		1.400,00			1.400,00		
SU 22 / 32			Summe Aufwendungen / Auszahlungen operative Gebarung			1.400,00	0,00	0,00	1.400,00	0,00	0,00
SA 0 / SA 1			(0) Nettoergebnis (21 - 22) / (1) Geldfluss operative Gebarung (31 – 32)			800,00	2.200,00	2.673,87	800,00	2.200,00	2.673,87
SA01			Saldo (01) Haushaltsrücklagen (230 - 240)			0,00	0,00	0,00	0,00	0,00	0,00
SA00			Saldo (00) Nettoergebnis nach Haushaltsrücklagen (Saldo 0 + Saldo 01)			800,00	2.200,00	2.673,87			
Investive Gebarung											
SU 33			Summe Einzahlungen investive Gebarung					0,00	0,00	0,00	0,00
SU 34			Summe Auszahlungen investive Gebarung					0,00	0,00	0,00	0,00
SA2			Saldo (2) Geldfluss aus der Investiven Gebarung (33 – 34)					0,00	0,00	0,00	0,00
SA3			Saldo (3) Nettofinanzierungssaldo (Saldo 1 + Saldo 2)					800,00	2.200,00	2.673,87	2.673,87
Finanzierungstätigkeit											
SU 35			Summe Einzahlungen aus der Finanzierungstätigkeit					0,00	0,00	0,00	0,00
SU 36			Summe Auszahlungen aus der Finanzierungstätigkeit					0,00	0,00	0,00	0,00
SA4			Saldo (4) Geldfluss aus der Finanzierungstätigkeit (35 – 36)					0,00	0,00	0,00	0,00
SA5			Saldo (5) Geldfluss aus der voranschlagswirksamen Gebarung (Saldo 3 + Saldo 4)					800,00	2.200,00	2.673,87	2.673,87
029			Amtsgebäude								
029000			Amtsgebäude								
Operative Gebarung											
SU 21 / 31			Summe Erträge / Einzahlungen operative Gebarung			0,00	0,00	0,00	0,00	0,00	0,00
1/029000-600000			2222	3222	24	900,00	2.500,00	-445,52	900,00	2.500,00	-445,52
1/029000-600100			2222	3222	24	1.900,00	1.200,00	2.665,41	1.900,00	1.200,00	2.665,41
1/029000-614000			2224	3224	24	1.000,00	2.000,00		1.000,00	2.000,00	
1/029000-670000			2222	3222	24	1.100,00	1.100,00	1.032,90	1.100,00	1.100,00	1.032,90
1/029000-680000			2226			5.100,00	5.200,00	5.174,78			
1/029000-711000			2225	3225	24	1.000,00	900,00	770,47	1.000,00	900,00	770,47

	MVAG	VC	QU	Ergebnisvoranschlag			Finanzierungsvoranschlag			
				EH	FH	VA 2025	VA 2024	RA 2023	VA 2025	VA 2024
1/029000-728000	VEREINSHEIM UM.-Kehrgebühren	2225	3225	24	100,00	100,00	59,58	100,00	100,00	59,58
SU 22 / 32	Summe Aufwendungen / Auszahlungen operative Gebarung				11.100,00	13.000,00	9.257,62	6.000,00	7.800,00	4.082,84
SA 0 / SA 1	(0) Nettoergebnis (21 - 22) / (1) Geldfluss operative Gebarung (31 - 32)				-11.100,00	-13.000,00	-9.257,62	-6.000,00	-7.800,00	-4.082,84
SA01	Saldo (01) Haushaltsrücklagen (230 - 240)				0,00	0,00	0,00	0,00	0,00	0,00
SA00	Saldo (00) Nettoergebnis nach Haushaltsrücklagen (Saldo 0 + Saldo 01)				-11.100,00	-13.000,00	-9.257,62			
Investive Gebarung										
SU 33	Summe Einzahlungen investive Gebarung							0,00	0,00	0,00
SU 34	Summe Auszahlungen investive Gebarung							0,00	0,00	0,00
SA2	Saldo (2) Geldfluss aus der Investiven Gebarung (33 - 34)							0,00	0,00	0,00
SA3	Saldo (3) Nettofinanzierungssaldo (Saldo 1 + Saldo 2)							-6.000,00	-7.800,00	-4.082,84
Finanzierungstätigkeit										
SU 35	Summe Einzahlungen aus der Finanzierungstätigkeit							0,00	0,00	0,00
SU 36	Summe Auszahlungen aus der Finanzierungstätigkeit							0,00	0,00	0,00
SA4	Saldo (4) Geldfluss aus der Finanzierungstätigkeit (35 - 36)							0,00	0,00	0,00
SA5	Saldo (5) Geldfluss aus der voranschlagswirksamen Gebarung (Saldo 3 + Saldo 4)							-6.000,00	-7.800,00	-4.082,84
03 Bauverwaltung										
031	Amt für Raumordnung und Raumplanung									
031000	Amt für Raumordnung und Raumplanung									
Operative Gebarung										
SU 21 / 31	Summe Erträge / Einzahlungen operative Gebarung				0,00	0,00	0,00	0,00	0,00	0,00
1/031000-640000	Örtliches Entwicklungskonzept	2222	3222	24			14.514,61			14.514,61
SU 22 / 32	Summe Aufwendungen / Auszahlungen operative Gebarung				0,00	0,00	14.514,61	0,00	0,00	14.514,61
SA 0 / SA 1	(0) Nettoergebnis (21 - 22) / (1) Geldfluss operative Gebarung (31 - 32)				0,00	0,00	-14.514,61	0,00	0,00	-14.514,61
SA01	Saldo (01) Haushaltsrücklagen (230 - 240)				0,00	0,00	0,00	0,00	0,00	0,00
SA00	Saldo (00) Nettoergebnis nach Haushaltsrücklagen (Saldo 0 + Saldo 01)				0,00	0,00	-14.514,61			
Investive Gebarung										
SU 33	Summe Einzahlungen investive Gebarung							0,00	0,00	0,00
1/031000-070000	Örtliches Entwicklungskonzept	3411	2	42				14.600,00	16.300,00	
SU 34	Summe Auszahlungen investive Gebarung							14.600,00	16.300,00	0,00
SA2	Saldo (2) Geldfluss aus der Investiven Gebarung (33 - 34)							-14.600,00	-16.300,00	0,00
SA3	Saldo (3) Nettofinanzierungssaldo (Saldo 1 + Saldo 2)							-14.600,00	-16.300,00	-14.514,61
Finanzierungstätigkeit										
SU 35	Summe Einzahlungen aus der Finanzierungstätigkeit							0,00	0,00	0,00
SU 36	Summe Auszahlungen aus der Finanzierungstätigkeit							0,00	0,00	0,00
SA4	Saldo (4) Geldfluss aus der Finanzierungstätigkeit (35 - 36)							0,00	0,00	0,00

	MVAG	VC QU		Ergebnisvoranschlag			Finanzierungsvoranschlag				
		EH	FH	VA 2025	VA 2024	RA 2023	VA 2025	VA 2024	RA 2023		
SA5		Saldo (5) Geldfluss aus der voranschlagswirksamen Gebarung (Saldo 3 + Saldo 4)						-14.600,00	-16.300,00	-14.514,61	
06		Sonstige Maßnahmen									
060		Beiträge an Verbände, Vereine oder sonstige Organisationen									
060000		Beiträge an Verbände, Vereine oder sonstige Organisationen									
Operative Gebarung											
SU 21 / 31		Summe Erträge / Einzahlungen operative Gebarung			0,00	0,00	0,00	0,00	0,00	0,00	
1/060000-726000		GEMEINDEVERTRETERVERBAND	2225	3225	24	15.500,00	13.700,00	11.272,32	15.500,00	13.700,00	11.272,32
SU 22 / 32		Summe Aufwendungen / Auszahlungen operative Gebarung			15.500,00	13.700,00	11.272,32	15.500,00	13.700,00	11.272,32	
SA 0 / SA 1		(0) Nettoergebnis (21 - 22) / (1) Geldfluss operative Gebarung (31 – 32)			-15.500,00	-13.700,00	-11.272,32	-15.500,00	-13.700,00	-11.272,32	
SA01		Saldo (01) Haushaltsrücklagen (230 - 240)			0,00	0,00	0,00	0,00	0,00	0,00	
SA00		Saldo (00) Nettoergebnis nach Haushaltsrücklagen (Saldo 0 + Saldo 01)			-15.500,00	-13.700,00	-11.272,32				
Investive Gebarung											
SU 33		Summe Einzahlungen investive Gebarung						0,00	0,00	0,00	
SU 34		Summe Auszahlungen investive Gebarung						0,00	0,00	0,00	
SA2		Saldo (2) Geldfluss aus der Investiven Gebarung (33 – 34)						0,00	0,00	0,00	
SA3		Saldo (3) Nettofinanzierungssaldo (Saldo 1 + Saldo 2)						-15.500,00	-13.700,00	-11.272,32	
Finanzierungstätigkeit											
SU 35		Summe Einzahlungen aus der Finanzierungstätigkeit						0,00	0,00	0,00	
SU 36		Summe Auszahlungen aus der Finanzierungstätigkeit						0,00	0,00	0,00	
SA4		Saldo (4) Geldfluss aus der Finanzierungstätigkeit (35 – 36)						0,00	0,00	0,00	
SA5		Saldo (5) Geldfluss aus der voranschlagswirksamen Gebarung (Saldo 3 + Saldo 4)						-15.500,00	-13.700,00	-11.272,32	
061		Sonstige Subventionen									
061000		Sonstige Subventionen									
Operative Gebarung											
SU 21 / 31		Summe Erträge / Einzahlungen operative Gebarung			0,00	0,00	0,00	0,00	0,00	0,00	
1/061000-757000		SONSTIGE SUBVENTIONEN	2234	3234	27		500,00	500,00		500,00	500,00
SU 22 / 32		Summe Aufwendungen / Auszahlungen operative Gebarung			0,00	500,00	500,00	0,00	500,00	500,00	
SA 0 / SA 1		(0) Nettoergebnis (21 - 22) / (1) Geldfluss operative Gebarung (31 – 32)			0,00	-500,00	-500,00	0,00	-500,00	-500,00	
SA01		Saldo (01) Haushaltsrücklagen (230 - 240)			0,00	0,00	0,00	0,00	0,00	0,00	
SA00		Saldo (00) Nettoergebnis nach Haushaltsrücklagen (Saldo 0 + Saldo 01)			0,00	-500,00	-500,00				
Investive Gebarung											
SU 33		Summe Einzahlungen investive Gebarung						0,00	0,00	0,00	
SU 34		Summe Auszahlungen investive Gebarung						0,00	0,00	0,00	
SA2		Saldo (2) Geldfluss aus der Investiven Gebarung (33 – 34)						0,00	0,00	0,00	
SA3		Saldo (3) Nettofinanzierungssaldo (Saldo 1 + Saldo 2)						0,00	-500,00	-500,00	

	MVAG	VC QU	Ergebnisvoranschlag			Finanzierungsvoranschlag				
			EH	FH	VA 2025	VA 2024	RA 2023	VA 2025	VA 2024	RA 2023
Finanzierungstätigkeit										
SU 35			Summe Einzahlungen aus der Finanzierungstätigkeit					0,00	0,00	0,00
SU 36			Summe Auszahlungen aus der Finanzierungstätigkeit					0,00	0,00	0,00
SA4			Saldo (4) Geldfluss aus der Finanzierungstätigkeit (35 – 36)					0,00	0,00	0,00
SA5			Saldo (5) Geldfluss aus der voranschlagswirksamen Gebarung (Saldo 3 + Saldo 4)					0,00	-500,00	-500,00
062 Ehrungen und Auszeichnungen										
062000 Ehrungen und Auszeichnungen										
Operative Gebarung										
SU 21 / 31			Summe Erträge / Einzahlungen operative Gebarung			0,00	0,00	0,00	0,00	0,00
1/062000-723000			Ehrungen/Auszeichnungen	2225	3225	2.500,00	3.000,00		2.500,00	3.000,00
1/062000-728000			EHRUNGEN-AUSZEICHNUNGEN	2225	3225			24		4.032,57
SU 22 / 32			Summe Aufwendungen / Auszahlungen operative Gebarung			2.500,00	3.000,00	3.893,54	2.500,00	3.000,00
SA 0 / SA 1			(0) Nettoergebnis (21 - 22) / (1) Geldfluss operative Gebarung (31 – 32)			-2.500,00	-3.000,00	-3.893,54	-2.500,00	-3.000,00
SA01			Saldo (01) Haushaltsrücklagen (230 - 240)			0,00	0,00	0,00	0,00	0,00
SA00			Saldo (00) Nettoergebnis nach Haushaltsrücklagen (Saldo 0 + Saldo 01)			-2.500,00	-3.000,00	-3.893,54		
Investive Gebarung										
SU 33			Summe Einzahlungen investive Gebarung					0,00	0,00	0,00
SU 34			Summe Auszahlungen investive Gebarung					0,00	0,00	0,00
SA2			Saldo (2) Geldfluss aus der Investiven Gebarung (33 – 34)					0,00	0,00	0,00
SA3			Saldo (3) Nettofinanzierungssaldo (Saldo 1 + Saldo 2)					-2.500,00	-3.000,00	-4.032,57
Finanzierungstätigkeit										
SU 35			Summe Einzahlungen aus der Finanzierungstätigkeit					0,00	0,00	0,00
SU 36			Summe Auszahlungen aus der Finanzierungstätigkeit					0,00	0,00	0,00
SA4			Saldo (4) Geldfluss aus der Finanzierungstätigkeit (35 – 36)					0,00	0,00	0,00
SA5			Saldo (5) Geldfluss aus der voranschlagswirksamen Gebarung (Saldo 3 + Saldo 4)					-2.500,00	-3.000,00	-4.032,57

		MVAG VC QU			Ergebnisvoranschlag			Finanzierungsvoranschlag		
		EH	FH		VA 2025	VA 2024	RA 2023	VA 2025	VA 2024	RA 2023
1 Öffentliche Ordnung und Sicherheit										
13	Sonderpolizei									
131	Bau- und Feuerpolizei									
131000	Bau- und Feuerpolizei									
Operative Gebarung										
2/131000+816000	Ers.d.Sachverständigenhonorare	2114	3114	13	3.500,00	3.200,00	2.975,00	3.500,00	3.200,00	2.975,00
SU 21 / 31	Summe Erträge / Einzahlungen operative Gebarung				3.500,00	3.200,00	2.975,00	3.500,00	3.200,00	2.975,00
1/131000-640000	BAU-/FEUERBES.-Sachv.-Komm.g.	2222	3222	24	4.500,00	4.500,00	6.010,72	4.500,00	4.500,00	6.010,72
SU 22 / 32	Summe Aufwendungen / Auszahlungen operative Gebarung				4.500,00	4.500,00	6.010,72	4.500,00	4.500,00	6.010,72
SA 0 / SA 1	(0) Nettoergebnis (21 - 22) / (1) Geldfluss operative Gebarung (31 - 32)				-1.000,00	-1.300,00	-3.035,72	-1.000,00	-1.300,00	-3.035,72
SA01	Saldo (01) Haushaltsrücklagen (230 - 240)				0,00	0,00	0,00	0,00	0,00	0,00
SA00	Saldo (00) Nettoergebnis nach Haushaltsrücklagen (Saldo 0 + Saldo 01)				-1.000,00	-1.300,00	-3.035,72			
Investive Gebarung										
SU 33	Summe Einzahlungen investive Gebarung							0,00	0,00	0,00
SU 34	Summe Auszahlungen investive Gebarung							0,00	0,00	0,00
SA2	Saldo (2) Geldfluss aus der Investiven Gebarung (33 - 34)							0,00	0,00	0,00
SA3	Saldo (3) Nettofinanzierungssaldo (Saldo 1 + Saldo 2)							-1.000,00	-1.300,00	-3.035,72
Finanzierungstätigkeit										
SU 35	Summe Einzahlungen aus der Finanzierungstätigkeit							0,00	0,00	0,00
SU 36	Summe Auszahlungen aus der Finanzierungstätigkeit							0,00	0,00	0,00
SA4	Saldo (4) Geldfluss aus der Finanzierungstätigkeit (35 - 36)							0,00	0,00	0,00
SA5	Saldo (5) Geldfluss aus der voranschlagswirksamen Gebarung (Saldo 3 + Saldo 4)							-1.000,00	-1.300,00	-3.035,72
133	Veterinärpolizei									
133000	Veterinärpolizei									
Operative Gebarung										
2/133000+808000	VETERINÄRPOLIZEI-HUNDEMARKEN	2116	3116	16	100,00	100,00	81,00	100,00	100,00	99,00
SU 21 / 31	Summe Erträge / Einzahlungen operative Gebarung				100,00	100,00	81,00	100,00	100,00	99,00
SU 22 / 32	Summe Aufwendungen / Auszahlungen operative Gebarung				0,00	0,00	0,00	0,00	0,00	0,00
SA 0 / SA 1	(0) Nettoergebnis (21 - 22) / (1) Geldfluss operative Gebarung (31 - 32)				100,00	100,00	81,00	100,00	100,00	99,00
SA01	Saldo (01) Haushaltsrücklagen (230 - 240)				0,00	0,00	0,00	0,00	0,00	0,00
SA00	Saldo (00) Nettoergebnis nach Haushaltsrücklagen (Saldo 0 + Saldo 01)				100,00	100,00	81,00			
Investive Gebarung										
SU 33	Summe Einzahlungen investive Gebarung							0,00	0,00	0,00
SU 34	Summe Auszahlungen investive Gebarung							0,00	0,00	0,00
SA2	Saldo (2) Geldfluss aus der Investiven Gebarung (33 - 34)							0,00	0,00	0,00

	MVAG	VC	QU	Ergebnisvoranschlag			Finanzierungsvoranschlag			
				EH	FH	VA 2025	VA 2024	RA 2023	VA 2025	VA 2024
SA3	Saldo (3) Nettofinanzierungssaldo (Saldo 1 + Saldo 2)						100,00	100,00	99,00	
Finanzierungstätigkeit										
SU 35	Summe Einzahlungen aus der Finanzierungstätigkeit						0,00	0,00	0,00	
SU 36	Summe Auszahlungen aus der Finanzierungstätigkeit						0,00	0,00	0,00	
SA4	Saldo (4) Geldfluss aus der Finanzierungstätigkeit (35 – 36)						0,00	0,00	0,00	
SA5	Saldo (5) Geldfluss aus der voranschlagswirksamen Gebarung (Saldo 3 + Saldo 4)						100,00	100,00	99,00	
16	Feuerwehrwesen									
163	Freiwillige Feuerwehren									
163000	Freiwillige Feuerwehren									
Operative Gebarung										
SU 21 / 31	Summe Erträge / Einzahlungen operative Gebarung				0,00	0,00	0,00	0,00	0,00	
1/163000-452000	FEUERWEHREN - Treibstoffe	2221	3221	23	3.200,00	3.200,00	3.094,87	3.200,00	3.200,00	3.094,87
1/163000-600000	FEUERWEHREN - Strom	2222	3222	24	7.500,00	10.700,00	19.140,34	7.500,00	10.700,00	19.140,34
1/163000-600300	FEUERWEHREN - Beheizung	2222	3222	24	5.000,00	4.800,00	4.809,28	5.000,00	4.800,00	4.809,28
1/163000-631000	FEUERWEHREN - Telefongebühren	2222	3222	24	1.500,00	1.500,00	1.644,38	1.500,00	1.500,00	1.644,38
1/163000-670000	FEUERWEHREN - Versicherung	2222	3222	24	7.100,00	9.500,00	9.444,99	7.100,00	9.500,00	9.444,99
1/163000-680000	Planmäßige Abschreibung	2226			30.100,00	30.100,00	30.104,00			
1/163000-711000	FEUERWEHREN - Öffentl. Gebühren	2225	3225	24	3.500,00	2.900,00	2.476,62	3.500,00	2.900,00	2.476,62
1/163000-728000	Erstellung Projektstudie FF-Haus H./Um.	2225	3225	24			4.200,00			4.200,00
1/163000-754000	FEUERWEHREN - Subventionen	2231	3231	26			9.600,00			9.600,00
1/163000-754100	FEUERWEHREN - Mitgliedsbeiträge LFWV	2231	3231	26	1.500,00	1.500,00	1.515,20	1.500,00	1.500,00	1.515,20
1/163000-754200	FEUERWEHREN - Bez. Alarmzentr. FF	2231	3231	26	200,00	200,00	139,84	200,00	200,00	139,84
1/163000-754300	Jugendfeuerwehr	2231	3231	26	500,00	500,00	485,96	500,00	500,00	485,96
SU 22 / 32	Summe Aufwendungen / Auszahlungen operative Gebarung				60.100,00	64.900,00	86.655,48	30.000,00	34.800,00	56.551,48
SA 0 / SA 1	(0) Nettoergebnis (21 - 22) / (1) Geldfluss operative Gebarung (31 – 32)				-60.100,00	-64.900,00	-86.655,48	-30.000,00	-34.800,00	-56.551,48
SA01	Saldo (01) Haushaltsrücklagen (230 - 240)				0,00	0,00	0,00	0,00	0,00	0,00
SA00	Saldo (00) Nettoergebnis nach Haushaltsrücklagen (Saldo 0 + Saldo 01)				-60.100,00	-64.900,00	-86.655,48			
Investive Gebarung										
SU 33	Summe Einzahlungen investive Gebarung						0,00	0,00	0,00	
SU 34	Summe Auszahlungen investive Gebarung						0,00	0,00	0,00	
SA2	Saldo (2) Geldfluss aus der Investiven Gebarung (33 – 34)						0,00	0,00	0,00	
SA3	Saldo (3) Nettofinanzierungssaldo (Saldo 1 + Saldo 2)						-30.000,00	-34.800,00	-56.551,48	
Finanzierungstätigkeit										
SU 35	Summe Einzahlungen aus der Finanzierungstätigkeit						0,00	0,00	0,00	
SU 36	Summe Auszahlungen aus der Finanzierungstätigkeit						0,00	0,00	0,00	

		MVAG VC QU			Ergebnisvoranschlag			Finanzierungsvoranschlag		
		EH	FH		VA 2025	VA 2024	RA 2023	VA 2025	VA 2024	RA 2023
SA4	Saldo (4) Geldfluss aus der Finanzierungstätigkeit (35 – 36)							0,00	0,00	0,00
SA5	Saldo (5) Geldfluss aus der voranschlagswirksamen Gebarung (Saldo 3 + Saldo 4)							-30.000,00	-34.800,00	-56.551,48
163100	FF-Haus Hadres/UM									
Operative Gebarung										
2/163100+813000	Erträge aus der Auflösung von Investitionszuschüssen (Kapitaltransfers)		2127		700,00					
2/163100+861000	FF-Haus H./UM - Zinsenzuschüsse	2121	3121	15	50.600,00			50.600,00		
6/163100+871000	FF-Haus H./UM - BZ	2121	3121	1 33	380.000,00	380.000,00		380.000,00	380.000,00	
SU 21 / 31	Summe Erträge / Einzahlungen operative Gebarung				431.300,00	380.000,00	0,00	430.600,00	380.000,00	0,00
1/163100-650000	FF-Haus H./UM - Darl.zinsen	2241	3241	25	62.900,00			62.900,00		
1/163100-680000	Planmäßige Abschreibung		2226		10.600,00					
SU 22 / 32	Summe Aufwendungen / Auszahlungen operative Gebarung				73.500,00	0,00	0,00	62.900,00	0,00	0,00
SA 0 / SA 1	(0) Nettoergebnis (21 - 22) / (1) Geldfluss operative Gebarung (31 – 32)				357.800,00	380.000,00	0,00	367.700,00	380.000,00	0,00
SA01	Saldo (01) Haushaltsrücklagen (230 - 240)				0,00	0,00	0,00	0,00	0,00	0,00
SA00	Saldo (00) Nettoergebnis nach Haushaltsrücklagen (Saldo 0 + Saldo 01)				357.800,00	380.000,00	0,00			
Investive Gebarung										
6/163100+300000	FF-Haus Hadres/UM - KIP-Mittel		3331	1					32.400,00	
6/163100+301000	FF-Haus H./UM - Landesmittel		3331	1				50.000,00	50.000,00	
6/163100+307000	FF-Haus H./UM. - Beiträge Feuerwehren		3334	1					130.000,00	
6/163100+307100	FF-Haus H./UM. - Eigenleistung FF		3334	1				443.500,00	221.800,00	
SU 33	Summe Einzahlungen investive Gebarung							493.500,00	434.200,00	0,00
5/163100-010000	FF-Haus Hadres/UM - Baukosten		3413	1 40				1.743.500,00	2.030.700,00	
SU 34	Summe Auszahlungen investive Gebarung							1.743.500,00	2.030.700,00	0,00
SA2	Saldo (2) Geldfluss aus der Investiven Gebarung (33 – 34)							-1.250.000,00	-1.596.500,00	0,00
SA3	Saldo (3) Nettofinanzierungssaldo (Saldo 1 + Saldo 2)							-882.300,00	-1.216.500,00	0,00
Finanzierungstätigkeit										
6/163100+346000	FF-Haus H./UM - Darlehensaufnahme		3514	1 55					1.216.500,00	
6/163100+346100	Zwischenfinanzierungsdarlehen		3514	1				760.000,00		
SU 35	Summe Einzahlungen aus der Finanzierungstätigkeit							760.000,00	1.216.500,00	0,00
1/163100-346000	FF-Haus H./UM - Darlehenstilgung		3614	65				22.900,00		
SU 36	Summe Auszahlungen aus der Finanzierungstätigkeit							22.900,00	0,00	0,00
SA4	Saldo (4) Geldfluss aus der Finanzierungstätigkeit (35 – 36)							737.100,00	1.216.500,00	0,00
SA5	Saldo (5) Geldfluss aus der voranschlagswirksamen Gebarung (Saldo 3 + Saldo 4)							-145.200,00	0,00	0,00

	MVAG	VC QU	Ergebnisvoranschlag			Finanzierungsvoranschlag				
			EH	FH	VA 2025	VA 2024	RA 2023	VA 2025	VA 2024	RA 2023
164										
164000										
Operative Gebarung										
SU 21 / 31					0,00	0,00	0,00	0,00	0,00	0,00
1/164000-771000			2231	43	400,00	400,00	386,10			
SU 22 / 32					400,00	400,00	386,10	0,00	0,00	0,00
SA 0 / SA 1					-400,00	-400,00	-386,10	0,00	0,00	0,00
SA01					0,00	0,00	0,00	0,00	0,00	0,00
SA00					-400,00	-400,00	-386,10			
Investive Gebarung										
SU 33								0,00	0,00	0,00
1/164000-771000			3431	43				400,00	400,00	386,10
SU 34								400,00	400,00	386,10
SA2								-400,00	-400,00	-386,10
SA3								-400,00	-400,00	-386,10
Finanzierungstätigkeit										
SU 35								0,00	0,00	0,00
SU 36								0,00	0,00	0,00
SA4								0,00	0,00	0,00
SA5								-400,00	-400,00	-386,10
17										
179										
179000										
Operative Gebarung										
SU 21 / 31					0,00	0,00	0,00	0,00	0,00	0,00
1/179000-680000			2226		3.600,00		1.775,00			
SU 22 / 32					3.600,00	0,00	1.775,00	0,00	0,00	0,00
SA 0 / SA 1					-3.600,00	0,00	-1.775,00	0,00	0,00	0,00
SA01					0,00	0,00	0,00	0,00	0,00	0,00
SA00					-3.600,00	0,00	-1.775,00			
Investive Gebarung										
SU 33								0,00	0,00	0,00
1/179000-020000			3414	2 41						35.500,00
SU 34								0,00	0,00	35.500,00
SA2								0,00	0,00	-35.500,00
SA3								0,00	0,00	-35.500,00

	MVAG	VC QU	Ergebnisvoranschlag			Finanzierungsvoranschlag						
			EH	FH	VA 2025	VA 2024	RA 2023	VA 2025	VA 2024	RA 2023		
Finanzierungstätigkeit												
SU 35			Summe Einzahlungen aus der Finanzierungstätigkeit					0,00	0,00	0,00		
SU 36			Summe Auszahlungen aus der Finanzierungstätigkeit					0,00	0,00	0,00		
SA4			Saldo (4) Geldfluss aus der Finanzierungstätigkeit (35 – 36)					0,00	0,00	0,00		
SA5			Saldo (5) Geldfluss aus der voranschlagswirksamen Gebarung (Saldo 3 + Saldo 4)					0,00	0,00	-35.500,00		
18			Landesverteidigung									
180			Zivilschutz									
180000			Zivilschutz									
Operative Gebarung												
SU 21 / 31			Summe Erträge / Einzahlungen operative Gebarung			0,00	0,00	0,00	0,00	0,00		
1/180000-726000			NÖ Zivilschutzverband - Mitgliedsbeitrag	2225	3225	24	400,00	400,00	364,77	400,00	400,00	364,77
1/180000-757000			LANDESVERT.-STELLUNG	2234	3234	27	300,00	100,00	300,00	300,00	100,00	300,00
SU 22 / 32			Summe Aufwendungen / Auszahlungen operative Gebarung			700,00	500,00	664,77	700,00	500,00	664,77	
SA 0 / SA 1			(0) Nettoergebnis (21 - 22) / (1) Geldfluss operative Gebarung (31 – 32)			-700,00	-500,00	-664,77	-700,00	-500,00	-664,77	
SA01			Saldo (01) Haushaltsrücklagen (230 - 240)			0,00	0,00	0,00	0,00	0,00	0,00	
SA00			Saldo (00) Nettoergebnis nach Haushaltsrücklagen (Saldo 0 + Saldo 01)			-700,00	-500,00	-664,77				
Investive Gebarung												
SU 33			Summe Einzahlungen investive Gebarung					0,00	0,00	0,00		
SU 34			Summe Auszahlungen investive Gebarung					0,00	0,00	0,00		
SA2			Saldo (2) Geldfluss aus der Investiven Gebarung (33 – 34)					0,00	0,00	0,00		
SA3			Saldo (3) Nettofinanzierungssaldo (Saldo 1 + Saldo 2)					-700,00	-500,00	-664,77		
Finanzierungstätigkeit												
SU 35			Summe Einzahlungen aus der Finanzierungstätigkeit					0,00	0,00	0,00		
SU 36			Summe Auszahlungen aus der Finanzierungstätigkeit					0,00	0,00	0,00		
SA4			Saldo (4) Geldfluss aus der Finanzierungstätigkeit (35 – 36)					0,00	0,00	0,00		
SA5			Saldo (5) Geldfluss aus der voranschlagswirksamen Gebarung (Saldo 3 + Saldo 4)					-700,00	-500,00	-664,77		

		MVAG VC QU			Ergebnisvoranschlag			Finanzierungsvoranschlag		
		EH	FH		VA 2025	VA 2024	RA 2023	VA 2025	VA 2024	RA 2023
2 Unterricht, Erziehung, Sport und Wissenschaft										
21	Allgemeinbildender Unterricht									
211	Volksschulen									
211000	Volksschulen									
Operative Gebarung										
2/211000+813000	Erträge aus der Auflösung von Investitionszuschüssen (Kapitaltransfers)	2127			5.900,00	5.900,00	5.891,54			
2/211000+861000	VS-Subvention Schulbaufonds	2121	3121	15	200,00	400,00	222,25	200,00	400,00	222,25
SU 21 / 31	Summe Erträge / Einzahlungen operative Gebarung				6.100,00	6.300,00	6.113,79	200,00	400,00	222,25
1/211000-400000	Lehrmittel	2221	3221	23	2.500,00	2.500,00	2.171,00	2.500,00	2.500,00	2.171,00
1/211000-454000	V.-SCHULE - Reinigungsmaterial	2221	3221	23	1.500,00	1.500,00	2.253,30	1.500,00	1.500,00	2.253,30
1/211000-456000	V.-SCHULE - Büromaterial	2221	3221	23	1.500,00	1.500,00	935,09	1.500,00	1.500,00	935,09
1/211000-511000	V.-SCHULE - Bezug Schulwart	2211	3211	20	30.300,00	32.700,00	24.877,69	30.300,00	32.700,00	24.877,69
1/211000-523000	V.-SCHULE - Arb. n. ganzj. b.	2211	3211	20			3.128,62			3.128,62
1/211000-580000	VOLKSSCHULE-Ausgleichsf. DGB	2212	3212	20	1.200,00	1.300,00	1.036,22	1.200,00	1.300,00	1.036,22
1/211000-582000	V.-SCHULE - DGB zur SV	2212	3212	20	6.100,00	6.600,00	5.533,85	6.100,00	6.600,00	5.533,85
1/211000-582100	Beiträge zur Abfertigungskassa (MV)	2212	3212	20	500,00	500,00	406,50	500,00	500,00	406,50
1/211000-592000	Dotierung von Rückstellungen für Jubiläumswendungen	2214			100,00	100,00	55,09			
1/211000-600000	V.-SCHULE - Strom	2222	3222	24	1.200,00	1.600,00	38,02	1.200,00	1.600,00	38,02
1/211000-600100	VOLKSSCHULE - Beheizung	2222	3222	24	9.400,00	15.000,00	13.503,64	9.400,00	15.000,00	13.503,64
1/211000-614000	VS - Instandhaltung Gebäude	2224	3224		1.000,00			1.000,00		
1/211000-618000	VS - Instandhaltung Einrichtungen	2224	3224	24	4.500,00	6.500,00	5.479,64	4.500,00	6.500,00	5.528,90
1/211000-631000	V.-SCHULE - Telefongebühren	2222	3222	24	900,00	900,00	880,83	900,00	900,00	880,83
1/211000-670000	V.-SCHULE - Versicherungen	2222	3222	24	4.400,00	4.400,00	4.328,58	4.400,00	4.400,00	4.328,58
1/211000-680000	Planmäßige Abschreibung	2226			27.800,00	27.800,00	33.329,79			
1/211000-711000	V.-SCHULE - Öffentl. Gebühren	2225	3225	24	5.000,00	4.400,00	4.685,35	5.000,00	4.400,00	4.685,35
1/211000-725000	V.-SCHULE - Lehr/Schulbücher	2225	3225	24	200,00	200,00		200,00	200,00	
1/211000-728000	V.-SCHULE - Bildstellenbeitrag	2225	3225	24	500,00	400,00	397,15	500,00	400,00	397,15
1/211000-752000	Volksschulgemeinde Haugsdorf	2231	3231	26	24.900,00	17.400,00	12.666,66	24.900,00	17.400,00	12.666,66
SU 22 / 32	Summe Aufwendungen / Auszahlungen operative Gebarung				123.500,00	125.300,00	115.707,02	95.600,00	97.400,00	82.371,40
SA 0 / SA 1	(0) Nettoergebnis (21 - 22) / (1) Geldfluss operative Gebarung (31 - 32)				-117.400,00	-119.000,00	-109.593,23	-95.400,00	-97.000,00	-82.149,15
SA01	Saldo (01) Haushaltsrücklagen (230 - 240)				0,00	0,00	0,00	0,00	0,00	0,00
SA00	Saldo (00) Nettoergebnis nach Haushaltsrücklagen (Saldo 0 + Saldo 01)				-117.400,00	-119.000,00	-109.593,23			
Investive Gebarung										
SU 33	Summe Einzahlungen investive Gebarung							0,00	0,00	0,00

	MVAG	VC QU	Ergebnisvoranschlag			Finanzierungsvoranschlag				
			EH	FH	VA 2025	VA 2024	RA 2023	VA 2025	VA 2024	RA 2023
1/211000-042000	V.-SCHULE - Lehrmittel/Schulmöbel	3415	2	41				1.200,00	1.000,00	5.540,00
SU 34	Summe Auszahlungen investive Gebarung							1.200,00	1.000,00	5.540,00
SA2	Saldo (2) Geldfluss aus der Investiven Gebarung (33 – 34)							-1.200,00	-1.000,00	-5.540,00
SA3	Saldo (3) Nettofinanzierungssaldo (Saldo 1 + Saldo 2)							-96.600,00	-98.000,00	-87.689,15
Finanzierungstätigkeit										
SU 35	Summe Einzahlungen aus der Finanzierungstätigkeit							0,00	0,00	0,00
SU 36	Summe Auszahlungen aus der Finanzierungstätigkeit							0,00	0,00	0,00
SA4	Saldo (4) Geldfluss aus der Finanzierungstätigkeit (35 – 36)							0,00	0,00	0,00
SA5	Saldo (5) Geldfluss aus der voranschlagswirksamen Gebarung (Saldo 3 + Saldo 4)							-96.600,00	-98.000,00	-87.689,15
212	Mittelschulen									
212000	Mittelschulen									
Operative Gebarung										
SU 21 / 31	Summe Erträge / Einzahlungen operative Gebarung				0,00	0,00	0,00	0,00	0,00	0,00
1/212000-752000	Mittelschulgemeinde Hadres	2231	3231	26	108.400,00	101.700,00	113.763,44	108.400,00	101.700,00	113.763,44
1/212000-752100	Mittelschulgemeinde Laa/Th.	2231	3231	26	4.200,00	6.000,00	7.679,85	4.200,00	6.000,00	7.679,85
1/212000-752200	Mittelschulgemeinde Haugsdorf	2231	3231	26	5.800,00	4.300,00	1.756,77	5.800,00	4.300,00	1.756,77
1/212000-752300	Mittelschulgemeinde Hollabrunn	2231	3231	26	5.700,00			5.700,00		
1/212000-752400	Mittelschulgemeinde Zellerndorf	2231	3231		2.500,00			2.500,00		
SU 22 / 32	Summe Aufwendungen / Auszahlungen operative Gebarung				126.600,00	112.000,00	123.200,06	126.600,00	112.000,00	123.200,06
SA 0 / SA 1	(0) Nettoergebnis (21 - 22) / (1) Geldfluss operative Gebarung (31 – 32)				-126.600,00	-112.000,00	-123.200,06	-126.600,00	-112.000,00	-123.200,06
SA01	Saldo (01) Haushaltsrücklagen (230 - 240)				0,00	0,00	0,00	0,00	0,00	0,00
SA00	Saldo (00) Nettoergebnis nach Haushaltsrücklagen (Saldo 0 + Saldo 01)				-126.600,00	-112.000,00	-123.200,06			
Investive Gebarung										
SU 33	Summe Einzahlungen investive Gebarung							0,00	0,00	0,00
SU 34	Summe Auszahlungen investive Gebarung							0,00	0,00	0,00
SA2	Saldo (2) Geldfluss aus der Investiven Gebarung (33 – 34)							0,00	0,00	0,00
SA3	Saldo (3) Nettofinanzierungssaldo (Saldo 1 + Saldo 2)							-126.600,00	-112.000,00	-123.200,06
Finanzierungstätigkeit										
SU 35	Summe Einzahlungen aus der Finanzierungstätigkeit							0,00	0,00	0,00
SU 36	Summe Auszahlungen aus der Finanzierungstätigkeit							0,00	0,00	0,00
SA4	Saldo (4) Geldfluss aus der Finanzierungstätigkeit (35 – 36)							0,00	0,00	0,00
SA5	Saldo (5) Geldfluss aus der voranschlagswirksamen Gebarung (Saldo 3 + Saldo 4)							-126.600,00	-112.000,00	-123.200,06
213	Sonderschulen									
213000	Sonderschulen									
Operative Gebarung										
SU 21 / 31	Summe Erträge / Einzahlungen operative Gebarung				0,00	0,00	0,00	0,00	0,00	0,00

		MVAG VC QU			Ergebnisvoranschlag			Finanzierungsvoranschlag		
		EH	FH		VA 2025	VA 2024	RA 2023	VA 2025	VA 2024	RA 2023
1/213000-752100	Allg. Sonderschule Sitzendorf a.d. Schmida	2231	3231	26	17.000,00	8.300,00	7.720,09	17.000,00	8.300,00	7.720,09
1/213000-752200	Allgemeine Sonderschule Hollabrunn	2231	3231	26	8.800,00	7.200,00	6.626,26	8.800,00	7.200,00	6.626,26
SU 22 / 32	Summe Aufwendungen / Auszahlungen operative Gebarung				25.800,00	15.500,00	14.346,35	25.800,00	15.500,00	14.346,35
SA 0 / SA 1	(0) Nettoergebnis (21 - 22) / (1) Geldfluss operative Gebarung (31 - 32)				-25.800,00	-15.500,00	-14.346,35	-25.800,00	-15.500,00	-14.346,35
SA01	Saldo (01) Haushaltsrücklagen (230 - 240)				0,00	0,00	0,00	0,00	0,00	0,00
SA00	Saldo (00) Nettoergebnis nach Haushaltsrücklagen (Saldo 0 + Saldo 01)				-25.800,00	-15.500,00	-14.346,35			
Investive Gebarung										
SU 33	Summe Einzahlungen investive Gebarung							0,00	0,00	0,00
SU 34	Summe Auszahlungen investive Gebarung							0,00	0,00	0,00
SA2	Saldo (2) Geldfluss aus der Investiven Gebarung (33 - 34)							0,00	0,00	0,00
SA3	Saldo (3) Nettofinanzierungssaldo (Saldo 1 + Saldo 2)							-25.800,00	-15.500,00	-14.346,35
Finanzierungstätigkeit										
SU 35	Summe Einzahlungen aus der Finanzierungstätigkeit							0,00	0,00	0,00
SU 36	Summe Auszahlungen aus der Finanzierungstätigkeit							0,00	0,00	0,00
SA4	Saldo (4) Geldfluss aus der Finanzierungstätigkeit (35 - 36)							0,00	0,00	0,00
SA5	Saldo (5) Geldfluss aus der voranschlagswirksamen Gebarung (Saldo 3 + Saldo 4)							-25.800,00	-15.500,00	-14.346,35
214	Polytechnische Schulen									
214000	Polytechnische Schulen									
Operative Gebarung										
SU 21 / 31	Summe Erträge / Einzahlungen operative Gebarung				0,00	0,00	0,00	0,00	0,00	0,00
1/214000-752000	Polytechnische Schule Laa/Th.	2231	3231	26	2.700,00	3.100,00	-531,90	2.700,00	3.100,00	-531,90
1/214000-752100	Polytechnische Schule Retz	2231	3231	26	10.700,00	10.700,00	3.326,28	10.700,00	10.700,00	3.326,28
1/214000-752200	Polytechnische Schule Hollabrunn	2231	3231	26	9.600,00	11.500,00	2.400,00	9.600,00	11.500,00	2.400,00
SU 22 / 32	Summe Aufwendungen / Auszahlungen operative Gebarung				23.000,00	25.300,00	5.194,38	23.000,00	25.300,00	5.194,38
SA 0 / SA 1	(0) Nettoergebnis (21 - 22) / (1) Geldfluss operative Gebarung (31 - 32)				-23.000,00	-25.300,00	-5.194,38	-23.000,00	-25.300,00	-5.194,38
SA01	Saldo (01) Haushaltsrücklagen (230 - 240)				0,00	0,00	0,00	0,00	0,00	0,00
SA00	Saldo (00) Nettoergebnis nach Haushaltsrücklagen (Saldo 0 + Saldo 01)				-23.000,00	-25.300,00	-5.194,38			
Investive Gebarung										
SU 33	Summe Einzahlungen investive Gebarung							0,00	0,00	0,00
SU 34	Summe Auszahlungen investive Gebarung							0,00	0,00	0,00
SA2	Saldo (2) Geldfluss aus der Investiven Gebarung (33 - 34)							0,00	0,00	0,00
SA3	Saldo (3) Nettofinanzierungssaldo (Saldo 1 + Saldo 2)							-23.000,00	-25.300,00	-5.194,38
Finanzierungstätigkeit										
SU 35	Summe Einzahlungen aus der Finanzierungstätigkeit							0,00	0,00	0,00
SU 36	Summe Auszahlungen aus der Finanzierungstätigkeit							0,00	0,00	0,00
SA4	Saldo (4) Geldfluss aus der Finanzierungstätigkeit (35 - 36)							0,00	0,00	0,00

		MVAG VC QU			Ergebnisvoranschlag			Finanzierungsvoranschlag		
		EH	FH		VA 2025	VA 2024	RA 2023	VA 2025	VA 2024	RA 2023
SA5	Saldo (5) Geldfluss aus der voranschlagswirksamen Gebarung (Saldo 3 + Saldo 4)							-23.000,00	-25.300,00	-5.194,38
22	Berufsbildender Unterricht; Anstalten der Bildung für Lehrerinnen und Lehrer sowie Erzieherinnen und Erzieher									
220	Berufsbildende Pflichtschulen									
220000	Berufsbildende Pflichtschulen									
	Operative Gebarung									
SU 21 / 31	Summe Erträge / Einzahlungen operative Gebarung				0,00	0,00	0,00	0,00	0,00	0,00
1/220000-751000	Berufsschülerhaltungsbeitrag	2231	3231	26	13.800,00	10.100,00	8.050,00	13.800,00	10.100,00	8.050,00
SU 22 / 32	Summe Aufwendungen / Auszahlungen operative Gebarung				13.800,00	10.100,00	8.050,00	13.800,00	10.100,00	8.050,00
SA 0 / SA 1	(0) Nettoergebnis (21 - 22) / (1) Geldfluss operative Gebarung (31 – 32)				-13.800,00	-10.100,00	-8.050,00	-13.800,00	-10.100,00	-8.050,00
SA01	Saldo (01) Haushaltsrücklagen (230 - 240)				0,00	0,00	0,00	0,00	0,00	0,00
SA00	Saldo (00) Nettoergebnis nach Haushaltsrücklagen (Saldo 0 + Saldo 01)				-13.800,00	-10.100,00	-8.050,00			
	Investive Gebarung									
SU 33	Summe Einzahlungen investive Gebarung							0,00	0,00	0,00
SU 34	Summe Auszahlungen investive Gebarung							0,00	0,00	0,00
SA2	Saldo (2) Geldfluss aus der Investiven Gebarung (33 – 34)							0,00	0,00	0,00
SA3	Saldo (3) Nettofinanzierungssaldo (Saldo 1 + Saldo 2)							-13.800,00	-10.100,00	-8.050,00
	Finanzierungstätigkeit									
SU 35	Summe Einzahlungen aus der Finanzierungstätigkeit							0,00	0,00	0,00
SU 36	Summe Auszahlungen aus der Finanzierungstätigkeit							0,00	0,00	0,00
SA4	Saldo (4) Geldfluss aus der Finanzierungstätigkeit (35 – 36)							0,00	0,00	0,00
SA5	Saldo (5) Geldfluss aus der voranschlagswirksamen Gebarung (Saldo 3 + Saldo 4)							-13.800,00	-10.100,00	-8.050,00
24	Vorschulische Erziehung									
240	Kindergärten									
240000	Kindergärten									
	Operative Gebarung									
2/240000+808000	KINDERGARTEN - Essensbeiträge	2116	3116	16	16.000,00	11.000,00	10.462,09	16.000,00	11.000,00	10.805,95
2/240000+810000	KINDERGARTEN - Elternbeiträge	2114	3114	13	24.000,00	19.500,00	20.176,64	24.000,00	19.500,00	20.864,45
2/240000+813000	Erträge aus der Auflösung von Investitionszuschüssen (Kapitaltransfers)	2127			43.000,00	43.000,00	43.475,00			
2/240000+860000	FZ des Bundes nach FAG 2024 (§23)-Zukunftsfonds	2121	3121		130.000,00			130.000,00		
2/240000+861000	Kindergarten - Förderung Land	2121	3121	15	1.400,00	1.400,00	1.400,00	1.400,00	1.400,00	1.400,00
2/240000+861100	Kinderg. - Förderung Schul-KG-Fonds	2121	3121	15	4.000,00	4.200,00	4.498,08	4.000,00	4.200,00	4.498,08
SU 21 / 31	Summe Erträge / Einzahlungen operative Gebarung				218.400,00	79.100,00	80.011,81	175.400,00	36.100,00	37.568,48

		MVAG		VC QU	Ergebnisvoranschlag			Finanzierungsvoranschlag		
		EH	FH		VA 2025	VA 2024	RA 2023	VA 2025	VA 2024	RA 2023
1/240000-400000	Spiele/Lernmittel	2221	3221	23	7.000,00	7.000,00	11.166,84	7.000,00	7.000,00	11.166,84
1/240000-413000	Lebensmittel	2221	3221	23	500,00	500,00	508,33	500,00	500,00	774,63
1/240000-430000	KINDERGARTEN - Speisenankauf	2221	3221	23	16.000,00	11.000,00	11.099,46	16.000,00	11.000,00	11.099,46
1/240000-454000	KINDERGARTEN-Reinigungsmittel	2221	3221	23	1.400,00	1.400,00	1.698,03	1.400,00	1.400,00	1.698,03
1/240000-456000	KINDERGARTEN - Büromaterial	2221	3221	23	1.200,00	1.200,00	2.552,14	1.200,00	1.200,00	2.552,14
1/240000-510000	Geldbezüge der Vertragsbediensteten der Verwaltung	2211	3211	20	24.700,00			24.700,00		
1/240000-511000	KINDERGARTEN - Bezüge VB II	2211	3211	20	192.400,00	164.600,00	120.013,28	192.400,00	164.600,00	120.013,28
1/240000-523000	KINDERG.-Arb. n. ganzj. besch.	2211	3211	20	2.000,00	7.000,00	4.472,33	2.000,00	7.000,00	4.472,33
1/240000-580000	KINDERGARTEN-Ausgleichsf. DGB	2212	3212	20	6.600,00	6.400,00	4.583,73	6.600,00	6.400,00	4.583,73
1/240000-582000	KINDERGARTEN - DGB zur SV	2212	3212	20	43.500,00	34.200,00	24.556,72	43.500,00	34.200,00	24.556,72
1/240000-582100	Beiträge zur Abfertigungskassa (MV)	2212	3212	20	3.400,00	2.700,00	1.875,94	3.400,00	2.700,00	1.875,94
1/240000-592000	Dotierung von Rückstellungen für Jubiläumszuwendungen	2214			300,00	400,00	219,68			
1/240000-600000	KINDERGARTEN - Strom	2222	3222	24	4.100,00	6.800,00	13.872,62	4.100,00	6.800,00	13.872,62
1/240000-614000	KINDERGÄRTEN - Instandhaltung Gebäude	2224	3224	24	5.000,00	2.000,00	165.089,82	5.000,00	2.000,00	165.089,82
1/240000-618000	KINDERGART.-Instandhaltung Einrichtungen	2224	3224	24	4.500,00	3.500,00	2.647,00	4.500,00	3.500,00	3.001,83
1/240000-631000	KINDERGARTEN-Telefongebühren	2222	3222	24	2.000,00	1.900,00	1.873,70	2.000,00	1.900,00	1.873,70
1/240000-670000	KINDERGARTEN-Versicherung	2222	3222	24	3.000,00	2.900,00	2.808,52	3.000,00	2.900,00	2.808,52
1/240000-680000	Planmäßige Abschreibung	2226			59.400,00	59.800,00	63.876,49			
1/240000-683000	Verluste aus dem Abgang von Sachanlagen und immateriellen Vermögenswerten	2226					39.792,88			
1/240000-705000	Kindergartentransport - Leasing	2223	3223	24		2.700,00	4.453,65		2.700,00	4.453,65
1/240000-711000	KINDERGARTEN- Öffentl. Gebühren	2225	3225	24	3.200,00	3.200,00	2.909,77	3.200,00	3.200,00	2.909,77
1/240000-724000	KINDERGÄRTEN - Reisegebühren	2225	3225	24	800,00	300,00	415,80	800,00	300,00	415,80
1/240000-729000	KINDERG.-Sonst. Verbrauchsg.	2225	3225	24	900,00	900,00	1.281,47	900,00	900,00	1.495,93
SU 22 / 32	Summe Aufwendungen / Auszahlungen operative Gebarung				381.900,00	320.400,00	481.768,20	322.200,00	260.200,00	378.714,74
SA 0 / SA 1	(0) Nettoergebnis (21 - 22) / (1) Geldfluss operative Gebarung (31 - 32)				-163.500,00	-241.300,00	-401.756,39	-146.800,00	-224.100,00	-341.146,26
SA01	Saldo (01) Haushaltsrücklagen (230 - 240)				0,00	0,00	0,00	0,00	0,00	0,00
SA00	Saldo (00) Nettoergebnis nach Haushaltsrücklagen (Saldo 0 + Saldo 01)				-163.500,00	-241.300,00	-401.756,39			
Investive Gebarung										
SU 33	Summe Einzahlungen investive Gebarung							0,00	0,00	0,00
1/240000-042000	Möbel/Geräte		3415	2 41				2.500,00	1.000,00	
SU 34	Summe Auszahlungen investive Gebarung							2.500,00	1.000,00	0,00
SA2	Saldo (2) Geldfluss aus der Investiven Gebarung (33 - 34)							-2.500,00	-1.000,00	0,00
SA3	Saldo (3) Nettofinanzierungssaldo (Saldo 1 + Saldo 2)							-149.300,00	-225.100,00	-341.146,26

	MVAG	VC QU	Ergebnisvoranschlag			Finanzierungsvoranschlag				
			EH	FH	VA 2025	VA 2024	RA 2023	VA 2025	VA 2024	RA 2023
Finanzierungstätigkeit										
SU 35	Summe Einzahlungen aus der Finanzierungstätigkeit						0,00	0,00	0,00	
SU 36	Summe Auszahlungen aus der Finanzierungstätigkeit						0,00	0,00	0,00	
SA4	Saldo (4) Geldfluss aus der Finanzierungstätigkeit (35 – 36)						0,00	0,00	0,00	
SA5	Saldo (5) Geldfluss aus der voranschlagswirksamen Gebarung (Saldo 3 + Saldo 4)						-149.300,00	-225.100,00	-341.146,26	
240100 Tagesbetreuungseinrichtung										
Operative Gebarung										
2/240100+808000	TBE - Essensbeiträge	2116	3116		2.000,00			2.000,00		
2/240100+810000	TBE - Elternbeiträge	2114	3114	13	13.000,00	28.000,00	41.096,56	13.000,00	28.000,00	
2/240100+813000	Erträge aus der Auflösung Rückstellungen (TBE)	2127					1.230,64			
2/240100+861000	TBE - Landesförderungen	2121	3121	15	60.000,00	130.000,00	26.260,00	60.000,00	130.000,00	
2/240100+861100	TBE - Förderung gem. § 15a B-VG	2121	3121	15		186.100,00	90.000,00		186.100,00	
SU 21 / 31	Summe Erträge / Einzahlungen operative Gebarung				75.000,00	344.100,00	158.587,20	75.000,00	344.100,00	161.402,03
1/240100-400000	TBE - Spiele/Lernmittel	2221	3221	23	2.000,00	4.000,00	4.233,82	2.000,00	4.000,00	
1/240100-413000	TBE - Lebensmittel	2221	3221	23	200,00	200,00	71,57	200,00	200,00	
1/240100-430000	TBE - Speisenankauf	2221	3221	23	2.000,00	5.900,00	5.634,36	2.000,00	5.900,00	
1/240100-454000	TBE - Reinigungsmittel	2221	3221	23	1.000,00	1.400,00	2.835,87	1.000,00	1.400,00	
1/240100-456000	TBE - Büromaterial	2221	3221	23	900,00	900,00	900,00	900,00	900,00	
1/240100-510000	Bezüge VB I	2211	3211	20	35.700,00	78.400,00	70.902,76	35.700,00	78.400,00	
1/240100-511000	Geldbezüge der Vertragsbediensteten in handwerklicher Verwendung	2211	3211	20	62.600,00	42.400,00	19.431,86	62.600,00	42.400,00	
1/240100-580000	Dienstgeberbeiträge zum Ausgleichsfonds für Familienbeihilfen	2212	3212	20	3.700,00	4.400,00	3.320,16	3.700,00	4.400,00	
1/240100-582000	Sonstige Dienstgeberbeiträge zur sozialen Sicherheit	2212	3212	20	19.600,00	24.900,00	17.991,58	19.600,00	24.900,00	
1/240100-582100	Sonstige Dienstgeberbeiträge zur sozialen Sicherheit	2212	3212	20	1.600,00	1.600,00	1.382,10	1.600,00	1.600,00	
1/240100-592000	Dotierung von Rückstellungen für Jubiläumswendungen	2214			900,00	900,00				
1/240100-600000	TBE - Strom	2222	3222	24	700,00	2.600,00	22,39	700,00	2.600,00	
1/240100-600100	TBE - Beheizung (Gas)	2222	3222		4.100,00	4.000,00	514,17	4.100,00	4.000,00	
1/240100-614000	TBE - Instandhaltung Gebäude	2224	3224		1.000,00			1.000,00		
1/240100-618000	TBE - Instandhaltung Einrichtungen	2224	3224	24	1.500,00	2.000,00	215,00	1.500,00	2.000,00	
1/240100-631000	TBE - Telefongebühren	2222	3222	24	1.100,00	600,00	412,94	1.100,00	600,00	
1/240100-680000	Planmäßige Abschreibung	2226			2.900,00	100,00	69,35			
1/240100-711000	TBE - Öffentliche Gebühren	2225	3225	24	1.400,00	1.400,00	123,75	1.400,00	1.400,00	
1/240100-724000	Reisegebühren	2225	3225	24	100,00	100,00	50,15	100,00	100,00	

	MVAG	VC	QU	Ergebnisvoranschlag			Finanzierungsvoranschlag			
				EH	FH	VA 2025	VA 2024	RA 2023	VA 2025	VA 2024
1/240100-729000	TBE - Sonstiges Verbrauchsmaterial	2225	3225	24	500,00	500,00	612,71	500,00	500,00	612,71
SU 22 / 32	Summe Aufwendungen / Auszahlungen operative Gebarung				143.500,00	176.300,00	127.824,54	139.700,00	175.300,00	127.798,07
SA 0 / SA 1	(0) Nettoergebnis (21 - 22) / (1) Geldfluss operative Gebarung (31 - 32)				-68.500,00	167.800,00	30.762,66	-64.700,00	168.800,00	33.603,96
SA01	Saldo (01) Haushaltsrücklagen (230 - 240)				0,00	0,00	0,00	0,00	0,00	0,00
SA00	Saldo (00) Nettoergebnis nach Haushaltsrücklagen (Saldo 0 + Saldo 01)				-68.500,00	167.800,00	30.762,66			
Investive Gebarung										
SU 33	Summe Einzahlungen investive Gebarung							0,00	0,00	0,00
1/240100-042000	TBE - Möbel/Geräte		3415	2 41				2.500,00	29.000,00	
SU 34	Summe Auszahlungen investive Gebarung							2.500,00	29.000,00	0,00
SA2	Saldo (2) Geldfluss aus der Investiven Gebarung (33 - 34)							-2.500,00	-29.000,00	0,00
SA3	Saldo (3) Nettofinanzierungssaldo (Saldo 1 + Saldo 2)							-67.200,00	139.800,00	33.603,96
Finanzierungstätigkeit										
SU 35	Summe Einzahlungen aus der Finanzierungstätigkeit							0,00	0,00	0,00
SU 36	Summe Auszahlungen aus der Finanzierungstätigkeit							0,00	0,00	0,00
SA4	Saldo (4) Geldfluss aus der Finanzierungstätigkeit (35 - 36)							0,00	0,00	0,00
SA5	Saldo (5) Geldfluss aus der voranschlagswirksamen Gebarung (Saldo 3 + Saldo 4)							-67.200,00	139.800,00	33.603,96
25 Außerschulische Jugenderziehung										
250 Horte für Schülerinnen und Schüler										
250000 Horte für Schülerinnen und Schüler										
Operative Gebarung										
2/250000+810000	Hort - Leistungserträge	2114	3114	13	45.000,00	44.300,00	39.555,30	45.000,00	44.300,00	42.059,89
SU 21 / 31	Summe Erträge / Einzahlungen operative Gebarung				45.000,00	44.300,00	39.555,30	45.000,00	44.300,00	42.059,89
1/250000-728000	Hort Volksschule	2225	3225	24	68.500,00	65.200,00	57.691,17	68.500,00	65.200,00	57.691,17
SU 22 / 32	Summe Aufwendungen / Auszahlungen operative Gebarung				68.500,00	65.200,00	57.691,17	68.500,00	65.200,00	57.691,17
SA 0 / SA 1	(0) Nettoergebnis (21 - 22) / (1) Geldfluss operative Gebarung (31 - 32)				-23.500,00	-20.900,00	-18.135,87	-23.500,00	-20.900,00	-15.631,28
SA01	Saldo (01) Haushaltsrücklagen (230 - 240)				0,00	0,00	0,00	0,00	0,00	0,00
SA00	Saldo (00) Nettoergebnis nach Haushaltsrücklagen (Saldo 0 + Saldo 01)				-23.500,00	-20.900,00	-18.135,87			
Investive Gebarung										
SU 33	Summe Einzahlungen investive Gebarung							0,00	0,00	0,00
SU 34	Summe Auszahlungen investive Gebarung							0,00	0,00	0,00
SA2	Saldo (2) Geldfluss aus der Investiven Gebarung (33 - 34)							0,00	0,00	0,00
SA3	Saldo (3) Nettofinanzierungssaldo (Saldo 1 + Saldo 2)							-23.500,00	-20.900,00	-15.631,28
Finanzierungstätigkeit										
SU 35	Summe Einzahlungen aus der Finanzierungstätigkeit							0,00	0,00	0,00
SU 36	Summe Auszahlungen aus der Finanzierungstätigkeit							0,00	0,00	0,00
SA4	Saldo (4) Geldfluss aus der Finanzierungstätigkeit (35 - 36)							0,00	0,00	0,00

		MVAG VC QU			Ergebnisvoranschlag			Finanzierungsvoranschlag		
		EH	FH		VA 2025	VA 2024	RA 2023	VA 2025	VA 2024	RA 2023
SA5	Saldo (5) Geldfluss aus der voranschlagswirksamen Gebarung (Saldo 3 + Saldo 4)							-23.500,00	-20.900,00	-15.631,28
26	Sport und außerschulische Leibeserziehung									
262	Sportplätze									
262000	Sportplätze									
Operative Gebarung										
2/262000+813000	Erträge aus der Auflösung von Investitionszuschüssen (Kapitaltransfers)		2127		1.600,00	1.200,00	971,75			
6/262000+871000	Flutlichtanlage - Energiespar-BZ	2121	3121	1 33			1.600,00			1.600,00
SU 21 / 31	Summe Erträge / Einzahlungen operative Gebarung				1.600,00	1.200,00	2.571,75	0,00	0,00	1.600,00
1/262000-670000	Sportplätze - Versicherung	2222	3222	24	2.900,00	2.900,00	2.802,84	2.900,00	2.900,00	2.802,84
1/262000-680000	Planmäßige Abschreibung	2226			1.600,00	1.600,00	1.590,24			
1/262000-711000	SPORTVEREINE - Öffentl. Gebühren	2225	3225	24	1.700,00	1.700,00	1.365,75	1.700,00	1.700,00	1.365,75
1/262000-757000	SPORTVEREINE - Subventionen	2234	3234	27	9.000,00	5.500,00	10.160,00	9.000,00	5.500,00	10.160,00
SU 22 / 32	Summe Aufwendungen / Auszahlungen operative Gebarung				15.200,00	11.700,00	15.918,83	13.600,00	10.100,00	14.328,59
SA 0 / SA 1	(0) Nettoergebnis (21 - 22) / (1) Geldfluss operative Gebarung (31 - 32)				-13.600,00	-10.500,00	-13.347,08	-13.600,00	-10.100,00	-12.728,59
SA01	Saldo (01) Haushaltsrücklagen (230 - 240)				0,00	0,00	0,00	0,00	0,00	0,00
SA00	Saldo (00) Nettoergebnis nach Haushaltsrücklagen (Saldo 0 + Saldo 01)				-13.600,00	-10.500,00	-13.347,08			
Investive Gebarung										
6/262000+300000	Flutlichtanlage - Bundesförderungen		3331	1 33					2.000,00	15.000,00
6/262000+301000	Flutlichtanlage - Sportförderung Land		3331	1 33						18.740,00
6/262000+307000	Flutlichtanlage - Förderungen Organisationen/Vereine		3334	1 34						15.106,80
SU 33	Summe Einzahlungen investive Gebarung							0,00	2.000,00	48.846,80
5/262000-010000	Flutlichtanlage - Errichtungskosten		3413	1 40						52.477,80
SU 34	Summe Auszahlungen investive Gebarung							0,00	0,00	52.477,80
SA2	Saldo (2) Geldfluss aus der Investiven Gebarung (33 - 34)							0,00	2.000,00	-3.631,00
SA3	Saldo (3) Nettofinanzierungssaldo (Saldo 1 + Saldo 2)							-13.600,00	-8.100,00	-16.359,59
Finanzierungstätigkeit										
SU 35	Summe Einzahlungen aus der Finanzierungstätigkeit							0,00	0,00	0,00
SU 36	Summe Auszahlungen aus der Finanzierungstätigkeit							0,00	0,00	0,00
SA4	Saldo (4) Geldfluss aus der Finanzierungstätigkeit (35 - 36)							0,00	0,00	0,00
SA5	Saldo (5) Geldfluss aus der voranschlagswirksamen Gebarung (Saldo 3 + Saldo 4)							-13.600,00	-8.100,00	-16.359,59

		MVAG		VC QU	Ergebnisvoranschlag			Finanzierungsvoranschlag		
		EH	FH		VA 2025	VA 2024	RA 2023	VA 2025	VA 2024	RA 2023
263	Turn- und Sporthallen									
263000	Turn- und Sporthallen									
Operative Gebarung										
2/263000+808000	HALLE - Getränkeautomat	2116	3116	16	400,00	700,00	331,42	400,00	700,00	331,42
2/263000+811000	HALLE - Mieten	2115	3115	14	17.000,00	17.000,00	17.766,68	17.000,00	17.000,00	17.766,68
2/263000+813000	Erträge aus der Auflösung von Investitionszuschüssen (Kapitaltransfers)	2127			4.200,00	4.200,00	4.156,11			
2/263000+829000	HALLE - Transparentwerbung	2116	3116	18	1.100,00	1.500,00	1.766,66	1.100,00	1.500,00	1.766,66
SU 21 / 31	Summe Erträge / Einzahlungen operative Gebarung				22.700,00	23.400,00	24.020,87	18.500,00	19.200,00	19.864,76
1/263000-430000	HALLE - Getränkeautomat	2221	3221	23	400,00	500,00	300,00	400,00	500,00	300,00
1/263000-454000	HALLE - Reinigungsmittel	2221	3221	23	1.100,00	1.000,00	349,31	1.100,00	1.000,00	349,31
1/263000-459000	HALLE-Sonstige Verbrauchsg.	2221	3221	23	900,00	900,00	286,30	900,00	900,00	286,30
1/263000-600000	HALLE - Strom	2222	3222	24	2.300,00	3.200,00	3.870,28	2.300,00	3.200,00	3.870,28
1/263000-600100	HALLE - Beheizung (Gas)	2222	3222	24	11.700,00	16.300,00	16.879,55	11.700,00	16.300,00	16.879,55
1/263000-614000	HALLE - Instandhaltung Gebäude	2224	3224		1.000,00			1.000,00		
1/263000-618000	HALLE - Instandhaltung Einrichtungen	2224	3224	24	2.000,00	5.000,00	14.326,86	2.000,00	5.000,00	14.326,86
1/263000-631000	HALLE - Telefongebühren	2222	3222	24	300,00	300,00	207,09	300,00	300,00	207,09
1/263000-670000	HALLE - Versicherung	2222	3222	24	4.300,00	4.300,00	4.214,58	4.300,00	4.300,00	4.214,58
1/263000-680000	Planmäßige Abschreibung	2226			10.100,00	10.100,00	10.338,39			
1/263000-711000	HALLE - Öffentl. Gebühren	2225	3225	24	1.900,00	1.900,00	1.716,64	1.900,00	1.900,00	1.716,64
1/263000-728000	HALLE - Kehrgebühren	2225	3225	24	200,00	200,00	157,26	200,00	200,00	157,26
1/263000-728100	HALLE-Personalkostenersatz an MSG	2225	3225	24	12.300,00	11.700,00	10.779,44	12.300,00	11.700,00	10.779,44
SU 22 / 32	Summe Aufwendungen / Auszahlungen operative Gebarung				48.500,00	55.400,00	63.425,70	38.400,00	45.300,00	53.087,31
SA 0 / SA 1	(0) Nettoergebnis (21 - 22) / (1) Geldfluss operative Gebarung (31 - 32)				-25.800,00	-32.000,00	-39.404,83	-19.900,00	-26.100,00	-33.222,55
SA01	Saldo (01) Haushaltsrücklagen (230 - 240)				0,00	0,00	0,00	0,00	0,00	0,00
SA00	Saldo (00) Nettoergebnis nach Haushaltsrücklagen (Saldo 0 + Saldo 01)				-25.800,00	-32.000,00	-39.404,83			
Investive Gebarung										
SU 33	Summe Einzahlungen investive Gebarung							0,00	0,00	0,00
1/263000-042000	HALLE - Einrichtungsgegenstände		3415	2 41				1.000,00	3.400,00	
SU 34	Summe Auszahlungen investive Gebarung							1.000,00	3.400,00	0,00
SA2	Saldo (2) Geldfluss aus der Investiven Gebarung (33 - 34)							-1.000,00	-3.400,00	0,00
SA3	Saldo (3) Nettofinanzierungssaldo (Saldo 1 + Saldo 2)							-20.900,00	-29.500,00	-33.222,55
Finanzierungstätigkeit										
SU 35	Summe Einzahlungen aus der Finanzierungstätigkeit							0,00	0,00	0,00
SU 36	Summe Auszahlungen aus der Finanzierungstätigkeit							0,00	0,00	0,00
SA4	Saldo (4) Geldfluss aus der Finanzierungstätigkeit (35 - 36)							0,00	0,00	0,00
SA5	Saldo (5) Geldfluss aus der voranschlagswirksamen Gebarung (Saldo 3 + Saldo 4)							-20.900,00	-29.500,00	-33.222,55

		MVAG VC QU			Ergebnisvoranschlag			Finanzierungsvoranschlag		
		EH	FH		VA 2025	VA 2024	RA 2023	VA 2025	VA 2024	RA 2023
3 Kunst, Kultur und Kultus										
32	Musik und darstellende Kunst									
320	Ausbildung in Musik und darstellender Kunst									
320000	Ausbildung in Musik und darstellender Kunst									
Operative Gebarung										
2/320000+862000	MUSIKSCHULE-RÜCKERSATZ	2121	3121	15	2.300,00	2.300,00	2.300,00	2.300,00	2.300,00	2.300,00
SU 21 / 31	Summe Erträge / Einzahlungen operative Gebarung				2.300,00	2.300,00	2.300,00	2.300,00	2.300,00	2.300,00
1/320000-757000	Musikvereine - Subventionen	2234	3234	27	900,00	700,00	350,00	900,00	700,00	350,00
SU 22 / 32	Summe Aufwendungen / Auszahlungen operative Gebarung				900,00	700,00	350,00	900,00	700,00	350,00
SA 0 / SA 1	(0) Nettoergebnis (21 - 22) / (1) Geldfluss operative Gebarung (31 - 32)				1.400,00	1.600,00	1.950,00	1.400,00	1.600,00	1.950,00
SA01	Saldo (01) Haushaltsrücklagen (230 - 240)				0,00	0,00	0,00	0,00	0,00	0,00
SA00	Saldo (00) Nettoergebnis nach Haushaltsrücklagen (Saldo 0 + Saldo 01)				1.400,00	1.600,00	1.950,00			
Investive Gebarung										
SU 33	Summe Einzahlungen investive Gebarung							0,00	0,00	0,00
SU 34	Summe Auszahlungen investive Gebarung							0,00	0,00	0,00
SA2	Saldo (2) Geldfluss aus der Investiven Gebarung (33 - 34)							0,00	0,00	0,00
SA3	Saldo (3) Nettofinanzierungssaldo (Saldo 1 + Saldo 2)							1.400,00	1.600,00	1.950,00
Finanzierungstätigkeit										
SU 35	Summe Einzahlungen aus der Finanzierungstätigkeit							0,00	0,00	0,00
SU 36	Summe Auszahlungen aus der Finanzierungstätigkeit							0,00	0,00	0,00
SA4	Saldo (4) Geldfluss aus der Finanzierungstätigkeit (35 - 36)							0,00	0,00	0,00
SA5	Saldo (5) Geldfluss aus der voranschlagswirksamen Gebarung (Saldo 3 + Saldo 4)							1.400,00	1.600,00	1.950,00
321	Einrichtungen der Musikpflege									
321000	Einrichtungen der Musikpflege									
Operative Gebarung										
SU 21 / 31	Summe Erträge / Einzahlungen operative Gebarung				0,00	0,00	0,00	0,00	0,00	0,00
1/321000-752100	MS Pulkautal - Verbandsbeitrag	2231	3231	26	51.400,00	53.700,00	56.238,96	51.400,00	53.700,00	56.238,96
SU 22 / 32	Summe Aufwendungen / Auszahlungen operative Gebarung				51.400,00	53.700,00	56.238,96	51.400,00	53.700,00	56.238,96
SA 0 / SA 1	(0) Nettoergebnis (21 - 22) / (1) Geldfluss operative Gebarung (31 - 32)				-51.400,00	-53.700,00	-56.238,96	-51.400,00	-53.700,00	-56.238,96
SA01	Saldo (01) Haushaltsrücklagen (230 - 240)				0,00	0,00	0,00	0,00	0,00	0,00
SA00	Saldo (00) Nettoergebnis nach Haushaltsrücklagen (Saldo 0 + Saldo 01)				-51.400,00	-53.700,00	-56.238,96			
Investive Gebarung										
SU 33	Summe Einzahlungen investive Gebarung							0,00	0,00	0,00
SU 34	Summe Auszahlungen investive Gebarung							0,00	0,00	0,00
SA2	Saldo (2) Geldfluss aus der Investiven Gebarung (33 - 34)							0,00	0,00	0,00

		MVAG VC QU			Ergebnisvoranschlag			Finanzierungsvoranschlag		
		EH	FH		VA 2025	VA 2024	RA 2023	VA 2025	VA 2024	RA 2023
SA3	Saldo (3) Nettofinanzierungssaldo (Saldo 1 + Saldo 2)							-51.400,00	-53.700,00	-56.238,96
Finanzierungstätigkeit										
SU 35	Summe Einzahlungen aus der Finanzierungstätigkeit							0,00	0,00	0,00
SU 36	Summe Auszahlungen aus der Finanzierungstätigkeit							0,00	0,00	0,00
SA4	Saldo (4) Geldfluss aus der Finanzierungstätigkeit (35 – 36)							0,00	0,00	0,00
SA5	Saldo (5) Geldfluss aus der voranschlagswirksamen Gebarung (Saldo 3 + Saldo 4)							-51.400,00	-53.700,00	-56.238,96
36	Heimatspflege									
362	Denkmalpflege									
362000	Denkmalpflege									
Operative Gebarung										
SU 21 / 31	Summe Erträge / Einzahlungen operative Gebarung				0,00	0,00	0,00	0,00	0,00	0,00
1/362000-619000	INSTANDHALTUNG DENKMÄLER	2224	3224	24	500,00	500,00		500,00	500,00	
SU 22 / 32	Summe Aufwendungen / Auszahlungen operative Gebarung				500,00	500,00	0,00	500,00	500,00	0,00
SA 0 / SA 1	(0) Nettoergebnis (21 - 22) / (1) Geldfluss operative Gebarung (31 – 32)				-500,00	-500,00	0,00	-500,00	-500,00	0,00
SA01	Saldo (01) Haushaltsrücklagen (230 - 240)				0,00	0,00	0,00	0,00	0,00	0,00
SA00	Saldo (00) Nettoergebnis nach Haushaltsrücklagen (Saldo 0 + Saldo 01)				-500,00	-500,00	0,00			
Investive Gebarung										
SU 33	Summe Einzahlungen investive Gebarung							0,00	0,00	0,00
SU 34	Summe Auszahlungen investive Gebarung							0,00	0,00	0,00
SA2	Saldo (2) Geldfluss aus der Investiven Gebarung (33 – 34)							0,00	0,00	0,00
SA3	Saldo (3) Nettofinanzierungssaldo (Saldo 1 + Saldo 2)							-500,00	-500,00	0,00
Finanzierungstätigkeit										
SU 35	Summe Einzahlungen aus der Finanzierungstätigkeit							0,00	0,00	0,00
SU 36	Summe Auszahlungen aus der Finanzierungstätigkeit							0,00	0,00	0,00
SA4	Saldo (4) Geldfluss aus der Finanzierungstätigkeit (35 – 36)							0,00	0,00	0,00
SA5	Saldo (5) Geldfluss aus der voranschlagswirksamen Gebarung (Saldo 3 + Saldo 4)							-500,00	-500,00	0,00
363	Altstadterhaltung und Ortsbildpflege									
363000	Ortsbildpflege									
Operative Gebarung										
2/363000+861000	Gemeinde21 - Förderungen	2121	3121	15	10.000,00	55.000,00		10.000,00	55.000,00	
SU 21 / 31	Summe Erträge / Einzahlungen operative Gebarung				10.000,00	55.000,00	0,00	10.000,00	55.000,00	0,00
1/363000-400000	Ortsbildpflege	2221	3221	23	3.000,00	3.000,00	1.073,26	3.000,00	3.000,00	1.073,26
1/363000-725000	Topothek	2225	3225	24	1.000,00	1.000,00		1.000,00	1.000,00	
1/363000-726000	Gemeinde 21 - Mitgliedsbeitrag	2225	3225	24			5.610,00			5.610,00

		MVAG VC QU			Ergebnisvoranschlag			Finanzierungsvoranschlag		
		EH	FH		VA 2025	VA 2024	RA 2023	VA 2025	VA 2024	RA 2023
1/363000-728000	ORTSBILDPFLEGE	2225	3225	24			89,70			89,70
SU 22 / 32	Summe Aufwendungen / Auszahlungen operative Gebarung				4.000,00	4.000,00	6.772,96	4.000,00	4.000,00	6.772,96
SA 0 / SA 1	(0) Nettoergebnis (21 - 22) / (1) Geldfluss operative Gebarung (31 - 32)				6.000,00	51.000,00	-6.772,96	6.000,00	51.000,00	-6.772,96
SA01	Saldo (01) Haushaltsrücklagen (230 - 240)				0,00	0,00	0,00	0,00	0,00	0,00
SA00	Saldo (00) Nettoergebnis nach Haushaltsrücklagen (Saldo 0 + Saldo 01)				6.000,00	51.000,00	-6.772,96			
Investive Gebarung										
SU 33	Summe Einzahlungen investive Gebarung							0,00	0,00	0,00
SU 34	Summe Auszahlungen investive Gebarung							0,00	0,00	0,00
SA2	Saldo (2) Geldfluss aus der Investiven Gebarung (33 - 34)							0,00	0,00	0,00
SA3	Saldo (3) Nettofinanzierungssaldo (Saldo 1 + Saldo 2)							6.000,00	51.000,00	-6.772,96
Finanzierungstätigkeit										
SU 35	Summe Einzahlungen aus der Finanzierungstätigkeit							0,00	0,00	0,00
SU 36	Summe Auszahlungen aus der Finanzierungstätigkeit							0,00	0,00	0,00
SA4	Saldo (4) Geldfluss aus der Finanzierungstätigkeit (35 - 36)							0,00	0,00	0,00
SA5	Saldo (5) Geldfluss aus der voranschlagswirksamen Gebarung (Saldo 3 + Saldo 4)							6.000,00	51.000,00	-6.772,96
39	Kultus									
390	Kirchliche Angelegenheiten									
390000	Kirchliche Angelegenheiten									
Operative Gebarung										
SU 21 / 31	Summe Erträge / Einzahlungen operative Gebarung				0,00	0,00	0,00	0,00	0,00	0,00
1/390000-619000	Aufwendungen für Kirchen	2224	3224	24	2.000,00	2.000,00	1.812,00	2.000,00	2.000,00	1.812,00
SU 22 / 32	Summe Aufwendungen / Auszahlungen operative Gebarung				2.000,00	2.000,00	1.812,00	2.000,00	2.000,00	1.812,00
SA 0 / SA 1	(0) Nettoergebnis (21 - 22) / (1) Geldfluss operative Gebarung (31 - 32)				-2.000,00	-2.000,00	-1.812,00	-2.000,00	-2.000,00	-1.812,00
SA01	Saldo (01) Haushaltsrücklagen (230 - 240)				0,00	0,00	0,00	0,00	0,00	0,00
SA00	Saldo (00) Nettoergebnis nach Haushaltsrücklagen (Saldo 0 + Saldo 01)				-2.000,00	-2.000,00	-1.812,00			
Investive Gebarung										
SU 33	Summe Einzahlungen investive Gebarung							0,00	0,00	0,00
SU 34	Summe Auszahlungen investive Gebarung							0,00	0,00	0,00
SA2	Saldo (2) Geldfluss aus der Investiven Gebarung (33 - 34)							0,00	0,00	0,00
SA3	Saldo (3) Nettofinanzierungssaldo (Saldo 1 + Saldo 2)							-2.000,00	-2.000,00	-1.812,00
Finanzierungstätigkeit										
SU 35	Summe Einzahlungen aus der Finanzierungstätigkeit							0,00	0,00	0,00
SU 36	Summe Auszahlungen aus der Finanzierungstätigkeit							0,00	0,00	0,00
SA4	Saldo (4) Geldfluss aus der Finanzierungstätigkeit (35 - 36)							0,00	0,00	0,00
SA5	Saldo (5) Geldfluss aus der voranschlagswirksamen Gebarung (Saldo 3 + Saldo 4)							-2.000,00	-2.000,00	-1.812,00

	MVAG	VC	QU	Ergebnisvoranschlag			Finanzierungsvoranschlag			
				EH	FH	VA 2025	VA 2024	RA 2023	VA 2025	VA 2024
4 Soziale Wohlfahrt und Wohnbauförderung										
41	Allgemeine öffentliche Wohlfahrt									
419	Sonstige Einrichtungen und Maßnahmen									
419000	Sonstige Einrichtungen und Maßnahmen									
Operative Gebarung										
SU 21 / 31	Summe Erträge / Einzahlungen operative Gebarung			0,00	0,00	0,00	0,00	0,00	0,00	
1/419000-751000	SOZIALHILFEUMLAGE	2231	3231	26	317.000,00	291.000,00	257.983,19	317.000,00	291.000,00	257.983,19
1/419000-751100	SHG - Wohnsitzgemeindebeitrag	2231	3231	26	34.200,00	30.400,00	29.341,93	34.200,00	30.400,00	29.341,93
SU 22 / 32	Summe Aufwendungen / Auszahlungen operative Gebarung			351.200,00	321.400,00	287.325,12	351.200,00	321.400,00	287.325,12	
SA 0 / SA 1	(0) Nettoergebnis (21 - 22) / (1) Geldfluss operative Gebarung (31 - 32)			-351.200,00	-321.400,00	-287.325,12	-351.200,00	-321.400,00	-287.325,12	
SA01	Saldo (01) Haushaltsrücklagen (230 - 240)			0,00	0,00	0,00	0,00	0,00	0,00	
SA00	Saldo (00) Nettoergebnis nach Haushaltsrücklagen (Saldo 0 + Saldo 01)			-351.200,00	-321.400,00	-287.325,12				
Investive Gebarung										
SU 33	Summe Einzahlungen investive Gebarung						0,00	0,00	0,00	
SU 34	Summe Auszahlungen investive Gebarung						0,00	0,00	0,00	
SA2	Saldo (2) Geldfluss aus der Investiven Gebarung (33 - 34)						0,00	0,00	0,00	
SA3	Saldo (3) Nettofinanzierungssaldo (Saldo 1 + Saldo 2)						-351.200,00	-321.400,00	-287.325,12	
Finanzierungstätigkeit										
SU 35	Summe Einzahlungen aus der Finanzierungstätigkeit						0,00	0,00	0,00	
SU 36	Summe Auszahlungen aus der Finanzierungstätigkeit						0,00	0,00	0,00	
SA4	Saldo (4) Geldfluss aus der Finanzierungstätigkeit (35 - 36)						0,00	0,00	0,00	
SA5	Saldo (5) Geldfluss aus der voranschlagswirksamen Gebarung (Saldo 3 + Saldo 4)						-351.200,00	-321.400,00	-287.325,12	
42	Freie Wohlfahrt									
429	Sonstige Einrichtungen und Maßnahmen									
429000	Sonstige Einrichtungen und Maßnahmen									
Operative Gebarung										
SU 21 / 31	Summe Erträge / Einzahlungen operative Gebarung			0,00	0,00	0,00	0,00	0,00	0,00	
1/429000-757000	Seniorenverband - Subvention	2234	3234	27	1.000,00	1.000,00	750,00	1.000,00	1.000,00	750,00
SU 22 / 32	Summe Aufwendungen / Auszahlungen operative Gebarung			1.000,00	1.000,00	750,00	1.000,00	1.000,00	750,00	
SA 0 / SA 1	(0) Nettoergebnis (21 - 22) / (1) Geldfluss operative Gebarung (31 - 32)			-1.000,00	-1.000,00	-750,00	-1.000,00	-1.000,00	-750,00	
SA01	Saldo (01) Haushaltsrücklagen (230 - 240)			0,00	0,00	0,00	0,00	0,00	0,00	
SA00	Saldo (00) Nettoergebnis nach Haushaltsrücklagen (Saldo 0 + Saldo 01)			-1.000,00	-1.000,00	-750,00				
Investive Gebarung										
SU 33	Summe Einzahlungen investive Gebarung						0,00	0,00	0,00	

	MVAG	VC QU	Ergebnisvoranschlag			Finanzierungsvoranschlag					
			EH	FH	VA 2025	VA 2024	RA 2023	VA 2025	VA 2024	RA 2023	
SU 34			Summe Auszahlungen investive Gebarung						0,00	0,00	0,00
SA2			Saldo (2) Geldfluss aus der Investiven Gebarung (33 – 34)						0,00	0,00	0,00
SA3			Saldo (3) Nettofinanzierungssaldo (Saldo 1 + Saldo 2)						-1.000,00	-1.000,00	-750,00
Finanzierungstätigkeit											
SU 35			Summe Einzahlungen aus der Finanzierungstätigkeit						0,00	0,00	0,00
SU 36			Summe Auszahlungen aus der Finanzierungstätigkeit						0,00	0,00	0,00
SA4			Saldo (4) Geldfluss aus der Finanzierungstätigkeit (35 – 36)						0,00	0,00	0,00
SA5			Saldo (5) Geldfluss aus der voranschlagswirksamen Gebarung (Saldo 3 + Saldo 4)						-1.000,00	-1.000,00	-750,00
43			Jugendwohlfahrt								
439			Sonstige Einrichtungen und Maßnahmen								
439000			Sonstige Einrichtungen und Maßnahme n								
Operative Gebarung											
SU 21 / 31			Summe Erträge / Einzahlungen operative Gebarung			0,00	0,00	0,00	0,00	0,00	0,00
1/439000-600000			JUGENDHEIME - Strom	2222 3222	24	1.800,00	1.800,00		1.800,00	1.800,00	
1/439000-600100			JUGENDHEIME - Beheizung	2222 3222	24	1.900,00	1.900,00		1.900,00	1.900,00	
1/439000-680000			Planmäßige Abschreibung	2226		4.500,00	4.500,00	4.541,80			
1/439000-711000			Jugendheime - Öffentliche Gebühren	2225 3225	24	400,00	300,00	316,74	400,00	300,00	316,74
1/439000-751000			JUGENDWOHLFAHRTS UMLAGE	2231 3231	26	60.000,00	57.000,00	49.526,34	60.000,00	57.000,00	49.526,34
1/439000-757000			Festl-Express	2234 3234	27	1.000,00		1.089,99	1.000,00		1.089,99
SU 22 / 32			Summe Aufwendungen / Auszahlungen operative Gebarung			69.600,00	65.500,00	55.474,87	65.100,00	61.000,00	50.933,07
SA 0 / SA 1			(0) Nettoergebnis (21 - 22) / (1) Geldfluss operative Gebarung (31 – 32)			-69.600,00	-65.500,00	-55.474,87	-65.100,00	-61.000,00	-50.933,07
SA01			Saldo (01) Haushaltsrücklagen (230 - 240)			0,00	0,00	0,00	0,00	0,00	0,00
SA00			Saldo (00) Nettoergebnis nach Haushaltsrücklagen (Saldo 0 + Saldo 01)			-69.600,00	-65.500,00	-55.474,87			
Investive Gebarung											
SU 33			Summe Einzahlungen investive Gebarung						0,00	0,00	0,00
SU 34			Summe Auszahlungen investive Gebarung						0,00	0,00	0,00
SA2			Saldo (2) Geldfluss aus der Investiven Gebarung (33 – 34)						0,00	0,00	0,00
SA3			Saldo (3) Nettofinanzierungssaldo (Saldo 1 + Saldo 2)						-65.100,00	-61.000,00	-50.933,07
Finanzierungstätigkeit											
SU 35			Summe Einzahlungen aus der Finanzierungstätigkeit						0,00	0,00	0,00
SU 36			Summe Auszahlungen aus der Finanzierungstätigkeit						0,00	0,00	0,00
SA4			Saldo (4) Geldfluss aus der Finanzierungstätigkeit (35 – 36)						0,00	0,00	0,00
SA5			Saldo (5) Geldfluss aus der voranschlagswirksamen Gebarung (Saldo 3 + Saldo 4)						-65.100,00	-61.000,00	-50.933,07

	MVAG	VC QU	Ergebnisvoranschlag			Finanzierungsvoranschlag				
			EH	FH	VA 2025	VA 2024	RA 2023	VA 2025	VA 2024	RA 2023
46										
469										
469000										
Operative Gebarung										
SU 21 / 31										
1/469000-413000										
SU 22 / 32										
SA 0 / SA 1										
SA01										
SA00										
Investive Gebarung										
SU 33										
SU 34										
SA2										
SA3										
Finanzierungstätigkeit										
SU 35										
SU 36										
SA4										
SA5										
48										
489										
489000										
Operative Gebarung										
SU 21 / 31										
1/489000-768000										
SU 22 / 32										
SA 0 / SA 1										
SA01										
SA00										
Investive Gebarung										
SU 33										
SU 34										
SA2										
SA3										

	MVAG		VC QU	Ergebnisvoranschlag			Finanzierungsvoranschlag		
	EH	FH		VA 2025	VA 2024	RA 2023	VA 2025	VA 2024	RA 2023
Finanzierungstätigkeit									
SU 35			Summe Einzahlungen aus der Finanzierungstätigkeit				0,00	0,00	0,00
SU 36			Summe Auszahlungen aus der Finanzierungstätigkeit				0,00	0,00	0,00
SA4			Saldo (4) Geldfluss aus der Finanzierungstätigkeit (35 – 36)				0,00	0,00	0,00
SA5			Saldo (5) Geldfluss aus der voranschlagswirksamen Gebarung (Saldo 3 + Saldo 4)				-8.000,00	-8.000,00	-8.380,82

		MVAG VC QU			Ergebnisvoranschlag			Finanzierungsvoranschlag		
		EH	FH		VA 2025	VA 2024	RA 2023	VA 2025	VA 2024	RA 2023
5 Gesundheit										
51	Gesundheitsdienst									
510	Medizinische Bereichsversorgung									
510000	Medizinische Bereichsversorgung									
Operative Gebarung										
2/510000+811000	Miete Arztpraxis	2115	3115	14	21.500,00	19.200,00	18.167,04	21.500,00	19.200,00	18.167,04
2/510000+813000	Erträge aus der Auflösung von Investitionszuschüssen (Kapitaltransfers)	2127			5.900,00	5.900,00	5.889,90			
SU 21 / 31	Summe Erträge / Einzahlungen operative Gebarung				27.400,00	25.100,00	24.056,94	21.500,00	19.200,00	18.167,04
1/510000-650000	Einrichtung Arztpraxis - Zinsen Darlehen	2241	3241	25	300,00	400,00	419,36	300,00	400,00	419,36
1/510000-680000	Planmäßige Abschreibung	2226			12.300,00	12.300,00	12.309,19			
1/510000-700000	Miete Arztpraxis	2223	3223	24	28.000,00	24.300,00	24.347,57	28.000,00	24.300,00	24.347,57
1/510000-728000	Totenbeschauegebühren	2225	3225	24	1.800,00	900,00	583,41	1.800,00	900,00	583,41
1/510000-751000	BEITRAG PENSIONSVERBAND	2231	3231	26	7.800,00	7.000,00	6.919,68	7.800,00	7.000,00	6.919,68
SU 22 / 32	Summe Aufwendungen / Auszahlungen operative Gebarung				50.200,00	44.900,00	44.579,21	37.900,00	32.600,00	32.270,02
SA 0 / SA 1	(0) Nettoergebnis (21 - 22) / (1) Geldfluss operative Gebarung (31 - 32)				-22.800,00	-19.800,00	-20.522,27	-16.400,00	-13.400,00	-14.102,98
SA01	Saldo (01) Haushaltsrücklagen (230 - 240)				0,00	0,00	0,00	0,00	0,00	0,00
SA00	Saldo (00) Nettoergebnis nach Haushaltsrücklagen (Saldo 0 + Saldo 01)				-22.800,00	-19.800,00	-20.522,27			
Investive Gebarung										
SU 33	Summe Einzahlungen investive Gebarung							0,00	0,00	0,00
SU 34	Summe Auszahlungen investive Gebarung							0,00	0,00	0,00
SA2	Saldo (2) Geldfluss aus der Investiven Gebarung (33 - 34)							0,00	0,00	0,00
SA3	Saldo (3) Nettofinanzierungssaldo (Saldo 1 + Saldo 2)							-16.400,00	-13.400,00	-14.102,98
Finanzierungstätigkeit										
SU 35	Summe Einzahlungen aus der Finanzierungstätigkeit							0,00	0,00	0,00
1/510000-346000	Einrichtung Arztpraxis - Tilgung Darlehen	3614	65					6.100,00	6.100,00	6.100,00
SU 36	Summe Auszahlungen aus der Finanzierungstätigkeit							6.100,00	6.100,00	6.100,00
SA4	Saldo (4) Geldfluss aus der Finanzierungstätigkeit (35 - 36)							-6.100,00	-6.100,00	-6.100,00
SA5	Saldo (5) Geldfluss aus der voranschlagswirksamen Gebarung (Saldo 3 + Saldo 4)							-22.500,00	-19.500,00	-20.202,98
516	Schulgesundheitsdienst									
516000	Schulgesundheitsdienst									
Operative Gebarung										
SU 21 / 31	Summe Erträge / Einzahlungen operative Gebarung				0,00	0,00	0,00	0,00	0,00	0,00
1/516000-728000	SCHULKINDERUNTERSUCHUNG	2225	3225	24	900,00	900,00		900,00	900,00	
SU 22 / 32	Summe Aufwendungen / Auszahlungen operative Gebarung				900,00	900,00	0,00	900,00	900,00	0,00
SA 0 / SA 1	(0) Nettoergebnis (21 - 22) / (1) Geldfluss operative Gebarung (31 - 32)				-900,00	-900,00	0,00	-900,00	-900,00	0,00

	MVAG	VC QU	Ergebnisvoranschlag			Finanzierungsvoranschlag					
			EH	FH	VA 2025	VA 2024	RA 2023	VA 2025	VA 2024	RA 2023	
SA01			Saldo (01) Haushaltsrücklagen (230 - 240)			0,00	0,00	0,00	0,00	0,00	0,00
SA00			Saldo (00) Nettoergebnis nach Haushaltsrücklagen (Saldo 0 + Saldo 01)			-900,00	-900,00	0,00			
Investive Gebarung											
SU 33			Summe Einzahlungen investive Gebarung						0,00	0,00	0,00
SU 34			Summe Auszahlungen investive Gebarung						0,00	0,00	0,00
SA2			Saldo (2) Geldfluss aus der Investiven Gebarung (33 – 34)						0,00	0,00	0,00
SA3			Saldo (3) Nettofinanzierungssaldo (Saldo 1 + Saldo 2)						-900,00	-900,00	0,00
Finanzierungstätigkeit											
SU 35			Summe Einzahlungen aus der Finanzierungstätigkeit						0,00	0,00	0,00
SU 36			Summe Auszahlungen aus der Finanzierungstätigkeit						0,00	0,00	0,00
SA4			Saldo (4) Geldfluss aus der Finanzierungstätigkeit (35 – 36)						0,00	0,00	0,00
SA5			Saldo (5) Geldfluss aus der voranschlagswirksamen Gebarung (Saldo 3 + Saldo 4)						-900,00	-900,00	0,00
519			Sonstige Einrichtungen und Maßnahmen								
519100			Sonstige Einrichtungen und Maßnahmen								
Operative Gebarung											
SU 21 / 31			Summe Erträge / Einzahlungen operative Gebarung			0,00	0,00	0,00	0,00	0,00	0,00
1/519100-722000			Rückersätze von Erträgen	2225	3225	24				13.343,00	13.343,00
SU 22 / 32			Summe Aufwendungen / Auszahlungen operative Gebarung			0,00	0,00	13.343,00	0,00	0,00	13.343,00
SA 0 / SA 1			(0) Nettoergebnis (21 - 22) / (1) Geldfluss operative Gebarung (31 – 32)			0,00	0,00	-13.343,00	0,00	0,00	-13.343,00
SA01			Saldo (01) Haushaltsrücklagen (230 - 240)			0,00	0,00	0,00	0,00	0,00	0,00
SA00			Saldo (00) Nettoergebnis nach Haushaltsrücklagen (Saldo 0 + Saldo 01)			0,00	0,00	-13.343,00			
Investive Gebarung											
SU 33			Summe Einzahlungen investive Gebarung						0,00	0,00	0,00
SU 34			Summe Auszahlungen investive Gebarung						0,00	0,00	0,00
SA2			Saldo (2) Geldfluss aus der Investiven Gebarung (33 – 34)						0,00	0,00	0,00
SA3			Saldo (3) Nettofinanzierungssaldo (Saldo 1 + Saldo 2)						0,00	0,00	-13.343,00
Finanzierungstätigkeit											
SU 35			Summe Einzahlungen aus der Finanzierungstätigkeit						0,00	0,00	0,00
SU 36			Summe Auszahlungen aus der Finanzierungstätigkeit						0,00	0,00	0,00
SA4			Saldo (4) Geldfluss aus der Finanzierungstätigkeit (35 – 36)						0,00	0,00	0,00
SA5			Saldo (5) Geldfluss aus der voranschlagswirksamen Gebarung (Saldo 3 + Saldo 4)						0,00	0,00	-13.343,00

		MVAG VC QU			Ergebnisvoranschlag			Finanzierungsvoranschlag		
		EH	FH		VA 2025	VA 2024	RA 2023	VA 2025	VA 2024	RA 2023
52	Umweltschutz									
522	Reinhaltung der Luft									
522000	Reinhaltung der Luft									
Operative Gebarung										
2/522000+829000	E-Mobilität - Umsatzbeteiligung EVN	2116	3116	18	1.800,00	1.800,00	1.750,02	1.800,00	1.800,00	1.750,02
2/522000+860000	"E-Ladeinfrastruktur"/"PV-Anlage" - Förderung	2121	3121	15			987,85			987,85
SU 21 / 31	Summe Erträge / Einzahlungen operative Gebarung				1.800,00	1.800,00	2.737,87	1.800,00	1.800,00	2.737,87
1/522000-600000	Stromtankstellen - Stromverbrauch	2222	3222	24	1.400,00	1.400,00	2.209,75	1.400,00	1.400,00	2.209,75
1/522000-680000	Planmäßige Abschreibung	2226			800,00	800,00	840,53			
1/522000-726000	Klimabündnis - Mitgliedsbeitrag	2225	3225	24	700,00	700,00	606,46	700,00	700,00	606,46
SU 22 / 32	Summe Aufwendungen / Auszahlungen operative Gebarung				2.900,00	2.900,00	3.656,74	2.100,00	2.100,00	2.816,21
SA 0 / SA 1	(0) Nettoergebnis (21 - 22) / (1) Geldfluss operative Gebarung (31 - 32)				-1.100,00	-1.100,00	-918,87	-300,00	-300,00	-78,34
SA01	Saldo (01) Haushaltsrücklagen (230 - 240)				0,00	0,00	0,00	0,00	0,00	0,00
SA00	Saldo (00) Nettoergebnis nach Haushaltsrücklagen (Saldo 0 + Saldo 01)				-1.100,00	-1.100,00	-918,87			
Investive Gebarung										
SU 33	Summe Einzahlungen investive Gebarung							0,00	0,00	0,00
SU 34	Summe Auszahlungen investive Gebarung							0,00	0,00	0,00
SA2	Saldo (2) Geldfluss aus der Investiven Gebarung (33 - 34)							0,00	0,00	0,00
SA3	Saldo (3) Nettofinanzierungssaldo (Saldo 1 + Saldo 2)							-300,00	-300,00	-78,34
Finanzierungstätigkeit										
SU 35	Summe Einzahlungen aus der Finanzierungstätigkeit							0,00	0,00	0,00
SU 36	Summe Auszahlungen aus der Finanzierungstätigkeit							0,00	0,00	0,00
SA4	Saldo (4) Geldfluss aus der Finanzierungstätigkeit (35 - 36)							0,00	0,00	0,00
SA5	Saldo (5) Geldfluss aus der voranschlagswirksamen Gebarung (Saldo 3 + Saldo 4)							-300,00	-300,00	-78,34
529	Sonstige Einrichtungen und Maßnahmen									
529000	Sonstige Einrichtungen und Maßnahme n									
Operative Gebarung										
SU 21 / 31	Summe Erträge / Einzahlungen operative Gebarung				0,00	0,00	0,00	0,00	0,00	0,00
1/529000-728000	SCHÄDLINGS-RATTENBEKÄMPFUNG	2225	3225	24	500,00	500,00		500,00	500,00	
SU 22 / 32	Summe Aufwendungen / Auszahlungen operative Gebarung				500,00	500,00	0,00	500,00	500,00	0,00
SA 0 / SA 1	(0) Nettoergebnis (21 - 22) / (1) Geldfluss operative Gebarung (31 - 32)				-500,00	-500,00	0,00	-500,00	-500,00	0,00
SA01	Saldo (01) Haushaltsrücklagen (230 - 240)				0,00	0,00	0,00	0,00	0,00	0,00
SA00	Saldo (00) Nettoergebnis nach Haushaltsrücklagen (Saldo 0 + Saldo 01)				-500,00	-500,00	0,00			
Investive Gebarung										
SU 33	Summe Einzahlungen investive Gebarung							0,00	0,00	0,00

	MVAG	VC QU	Ergebnisvoranschlag			Finanzierungsvoranschlag						
			EH	FH	VA 2025	VA 2024	RA 2023	VA 2025	VA 2024	RA 2023		
SU 34			Summe Auszahlungen investive Gebarung					0,00	0,00	0,00		
SA2			Saldo (2) Geldfluss aus der Investiven Gebarung (33 – 34)					0,00	0,00	0,00		
SA3			Saldo (3) Nettofinanzierungssaldo (Saldo 1 + Saldo 2)					-500,00	-500,00	0,00		
Finanzierungstätigkeit												
SU 35			Summe Einzahlungen aus der Finanzierungstätigkeit					0,00	0,00	0,00		
SU 36			Summe Auszahlungen aus der Finanzierungstätigkeit					0,00	0,00	0,00		
SA4			Saldo (4) Geldfluss aus der Finanzierungstätigkeit (35 – 36)					0,00	0,00	0,00		
SA5			Saldo (5) Geldfluss aus der voranschlagswirksamen Gebarung (Saldo 3 + Saldo 4)					-500,00	-500,00	0,00		
56			Krankenanstalten anderer Rechtsträger									
562			Sprengelbeiträge									
562000			Sprengelbeiträge									
Operative Gebarung												
SU 21 / 31			Summe Erträge / Einzahlungen operative Gebarung			0,00	0,00	0,00	0,00	0,00		
1/562000-752000			GESUNDHEIT-NÖKAS	2231	3231	26	537.000,00	501.000,00	467.111,25	537.000,00	501.000,00	467.111,25
SU 22 / 32			Summe Aufwendungen / Auszahlungen operative Gebarung			537.000,00	501.000,00	467.111,25	537.000,00	501.000,00	467.111,25	
SA 0 / SA 1			(0) Nettoergebnis (21 - 22) / (1) Geldfluss operative Gebarung (31 – 32)			-537.000,00	-501.000,00	-467.111,25	-537.000,00	-501.000,00	-467.111,25	
SA01			Saldo (01) Haushaltsrücklagen (230 - 240)			0,00	0,00	0,00	0,00	0,00	0,00	
SA00			Saldo (00) Nettoergebnis nach Haushaltsrücklagen (Saldo 0 + Saldo 01)			-537.000,00	-501.000,00	-467.111,25				
Investive Gebarung												
SU 33			Summe Einzahlungen investive Gebarung					0,00	0,00	0,00		
SU 34			Summe Auszahlungen investive Gebarung					0,00	0,00	0,00		
SA2			Saldo (2) Geldfluss aus der Investiven Gebarung (33 – 34)					0,00	0,00	0,00		
SA3			Saldo (3) Nettofinanzierungssaldo (Saldo 1 + Saldo 2)					-537.000,00	-501.000,00	-467.111,25		
Finanzierungstätigkeit												
SU 35			Summe Einzahlungen aus der Finanzierungstätigkeit					0,00	0,00	0,00		
SU 36			Summe Auszahlungen aus der Finanzierungstätigkeit					0,00	0,00	0,00		
SA4			Saldo (4) Geldfluss aus der Finanzierungstätigkeit (35 – 36)					0,00	0,00	0,00		
SA5			Saldo (5) Geldfluss aus der voranschlagswirksamen Gebarung (Saldo 3 + Saldo 4)					-537.000,00	-501.000,00	-467.111,25		
562100			Sprengelbeiträge									
Operative Gebarung												
SU 21 / 31			Summe Erträge / Einzahlungen operative Gebarung			0,00	0,00	0,00	0,00	0,00		
1/562100-752000			NÖKAS (VERWALTUNGSAUFWAND)	2231	3231	26	100,00	100,00	10,29	100,00	100,00	10,29
SU 22 / 32			Summe Aufwendungen / Auszahlungen operative Gebarung			100,00	100,00	10,29	100,00	100,00	10,29	
SA 0 / SA 1			(0) Nettoergebnis (21 - 22) / (1) Geldfluss operative Gebarung (31 – 32)			-100,00	-100,00	-10,29	-100,00	-100,00	-10,29	
SA01			Saldo (01) Haushaltsrücklagen (230 - 240)			0,00	0,00	0,00	0,00	0,00	0,00	

	MVAG	VC QU	Ergebnisvoranschlag			Finanzierungsvoranschlag					
			EH	FH	VA 2025	VA 2024	RA 2023	VA 2025	VA 2024	RA 2023	
SA00			Saldo (00) Nettoergebnis nach Haushaltsrücklagen (Saldo 0 + Saldo 01)			-100,00	-100,00	-10,29			
Investive Gebarung											
SU 33			Summe Einzahlungen investive Gebarung						0,00	0,00	0,00
SU 34			Summe Auszahlungen investive Gebarung						0,00	0,00	0,00
SA2			Saldo (2) Geldfluss aus der Investiven Gebarung (33 – 34)						0,00	0,00	0,00
SA3			Saldo (3) Nettofinanzierungssaldo (Saldo 1 + Saldo 2)						-100,00	-100,00	-10,29
Finanzierungstätigkeit											
SU 35			Summe Einzahlungen aus der Finanzierungstätigkeit						0,00	0,00	0,00
SU 36			Summe Auszahlungen aus der Finanzierungstätigkeit						0,00	0,00	0,00
SA4			Saldo (4) Geldfluss aus der Finanzierungstätigkeit (35 – 36)						0,00	0,00	0,00
SA5			Saldo (5) Geldfluss aus der voranschlagswirksamen Gebarung (Saldo 3 + Saldo 4)						-100,00	-100,00	-10,29

		MVAG VC QU			Ergebnisvoranschlag			Finanzierungsvoranschlag		
		EH	FH		VA 2025	VA 2024	RA 2023	VA 2025	VA 2024	RA 2023
6 Straßen- und Wasserbau, Verkehr										
61	Straßenbau									
612	Gemeindestraßen									
612000	Gemeindestraßen									
Operative Gebarung										
2/612000+813000	Erträge aus der Auflösung von Investitionszuschüssen (Kapitaltransfers)	2127			23.300,00	13.700,00	16.145,58			
6/612000+829910	Sonstige Erträge - Zuführung Projekte	2116	3116	1 18			100.000,00			100.000,00
6/612000+871001	Strassenbau - Bedarfszuweisungen	2121	3121	1 33			50.000,00			50.000,00
6/612000+871300	Güterwegerhaltung - BZ	2121	3121	1 33	3.800,00	4.500,00	17.000,00	3.800,00	4.500,00	17.000,00
6/612000+899000	Entnahmen aus Verrechnungsrücklagen zwischen operativer Gebarung und Projekten	2116		1	7.500,00	9.000,00				
SU 21 / 31	Summe Erträge / Einzahlungen operative Gebarung				34.600,00	27.200,00	183.145,58	3.800,00	4.500,00	167.000,00
1/612000-611000	GEMEINDESTR.-Instandhaltung	2224	3224	24	40.000,00	26.000,00	28.278,70	40.000,00	26.000,00	32.271,63
1/612000-650000	STRASSENBAU-Kreditzinsen	2241	3241	25	800,00	1.000,00	993,08	800,00	1.000,00	993,08
1/612000-680000	Planmäßige Abschreibung	2226			251.000,00	246.500,00	245.501,61			
SU 22 / 32	Summe Aufwendungen / Auszahlungen operative Gebarung				291.800,00	273.500,00	274.773,39	40.800,00	27.000,00	33.264,71
SA 0 / SA 1	(0) Nettoergebnis (21 - 22) / (1) Geldfluss operative Gebarung (31 - 32)				-257.200,00	-246.300,00	-91.627,81	-37.000,00	-22.500,00	133.735,29
SA01	Saldo (01) Haushaltsrücklagen (230 - 240)				0,00	0,00	0,00	0,00	0,00	0,00
SA00	Saldo (00) Nettoergebnis nach Haushaltsrücklagen (Saldo 0 + Saldo 01)				-257.200,00	-246.300,00	-91.627,81			
Investive Gebarung										
6/612000+300000	Strassenbau - KIP-Mittel		3331	1 33				41.600,00		88.952,00
6/612000+300100	Bundesförderung Radweg Obritz-Seefeld/Kadolz		3331	1 33				29.000,00		
6/612000+301000	STRASSENBAU - Raumordnungsmittel		3331	1 33						10.000,00
6/612000+301100	Güterwegerhaltung - NÖABB-GW-Mittel		3331	1 33				3.700,00	4.500,00	17.000,00
6/612000+301200	Landesförderung Radweg Hadres-Obritz-Seefeld-Kadolz		3331	1 33						227.365,75
6/612000+301300	Landesmittel Parkplatz		3331	1					3.600,00	
6/612000+309000	Kapitaltransfers von der Europäischen Union		3335	1					14.400,00	
SU 33	Summe Einzahlungen investive Gebarung							3.700,00	93.100,00	343.317,75
1/612000-010000	Gebäude und Bauten		3413	2				5.000,00		
5/612000-020000	STRASSENBAU BAUSUMME		3414	1 41				15.000,00	101.100,00	738.803,50
1/612000-020000	Maschinen und maschinelle Anlagen		3414	2					2.800,00	
SU 34	Summe Auszahlungen investive Gebarung							20.000,00	103.900,00	738.803,50
SA2	Saldo (2) Geldfluss aus der Investiven Gebarung (33 - 34)							-16.300,00	-10.800,00	-395.485,75

	MVAG	VC QU	Ergebnisvoranschlag			Finanzierungsvoranschlag					
			EH	FH	VA 2025	VA 2024	RA 2023	VA 2025	VA 2024	RA 2023	
SA3			Saldo (3) Nettofinanzierungssaldo (Saldo 1 + Saldo 2)						-53.300,00	-33.300,00	-261.750,46
Finanzierungstätigkeit											
SU 35			Summe Einzahlungen aus der Finanzierungstätigkeit						0,00	0,00	0,00
1/612000-346000			STRASSENBAU-Tilgung Darlehen	3614	65				12.200,00	12.200,00	12.200,00
SU 36			Summe Auszahlungen aus der Finanzierungstätigkeit						12.200,00	12.200,00	12.200,00
SA4			Saldo (4) Geldfluss aus der Finanzierungstätigkeit (35 – 36)						-12.200,00	-12.200,00	-12.200,00
SA5			Saldo (5) Geldfluss aus der voranschlagswirksamen Gebarung (Saldo 3 + Saldo 4)						-65.500,00	-45.500,00	-273.950,46
62			Allgemeiner Wasserbau								
629			Sonstige Maßnahmen								
629000			Sonstige Maßnahmen								
Operative Gebarung											
SU 21 / 31			Summe Erträge / Einzahlungen operative Gebarung			0,00	0,00	0,00	0,00	0,00	0,00
SU 22 / 32			Summe Aufwendungen / Auszahlungen operative Gebarung			0,00	0,00	0,00	0,00	0,00	0,00
SA 0 / SA 1			(0) Nettoergebnis (21 - 22) / (1) Geldfluss operative Gebarung (31 – 32)			0,00	0,00	0,00	0,00	0,00	0,00
SA01			Saldo (01) Haushaltsrücklagen (230 - 240)			0,00	0,00	0,00	0,00	0,00	0,00
SA00			Saldo (00) Nettoergebnis nach Haushaltsrücklagen (Saldo 0 + Saldo 01)			0,00	0,00	0,00	0,00	0,00	0,00
Investive Gebarung											
2/629000+301000			Förderung Teichanlage Obritz	3331					15.000,00		
SU 33			Summe Einzahlungen investive Gebarung						15.000,00	0,00	0,00
1/629000-006000			Teichanlage Obritz	3412	2				30.000,00		
SU 34			Summe Auszahlungen investive Gebarung						30.000,00	0,00	0,00
SA2			Saldo (2) Geldfluss aus der Investiven Gebarung (33 – 34)						-15.000,00	0,00	0,00
SA3			Saldo (3) Nettofinanzierungssaldo (Saldo 1 + Saldo 2)						-15.000,00	0,00	0,00
Finanzierungstätigkeit											
SU 35			Summe Einzahlungen aus der Finanzierungstätigkeit						0,00	0,00	0,00
SU 36			Summe Auszahlungen aus der Finanzierungstätigkeit						0,00	0,00	0,00
SA4			Saldo (4) Geldfluss aus der Finanzierungstätigkeit (35 – 36)						0,00	0,00	0,00
SA5			Saldo (5) Geldfluss aus der voranschlagswirksamen Gebarung (Saldo 3 + Saldo 4)						-15.000,00	0,00	0,00
63			Schutzwasserbau								
631			Konkurrenzgewässer								
631000			Konkurrenzgewässer								
Operative Gebarung											
SU 21 / 31			Summe Erträge / Einzahlungen operative Gebarung			0,00	0,00	0,00	0,00	0,00	0,00

	MVAG	VC QU		Ergebnisvoranschlag			Finanzierungsvoranschlag			
		EH	FH	VA 2025	VA 2024	RA 2023	VA 2025	VA 2024	RA 2023	
1/631000-752000	WASSERSCHUTZ-WASSERV. BEITR.	2231	3231	26	21.700,00	21.700,00	10.827,00	21.700,00	21.700,00	10.827,00
SU 22 / 32	Summe Aufwendungen / Auszahlungen operative Gebarung				21.700,00	21.700,00	10.827,00	21.700,00	21.700,00	10.827,00
SA 0 / SA 1	(0) Nettoergebnis (21 - 22) / (1) Geldfluss operative Gebarung (31 - 32)				-21.700,00	-21.700,00	-10.827,00	-21.700,00	-21.700,00	-10.827,00
SA01	Saldo (01) Haushaltsrücklagen (230 - 240)				0,00	0,00	0,00	0,00	0,00	0,00
SA00	Saldo (00) Nettoergebnis nach Haushaltsrücklagen (Saldo 0 + Saldo 01)				-21.700,00	-21.700,00	-10.827,00			
Investive Gebarung										
SU 33	Summe Einzahlungen investive Gebarung							0,00	0,00	0,00
SU 34	Summe Auszahlungen investive Gebarung							0,00	0,00	0,00
SA2	Saldo (2) Geldfluss aus der Investiven Gebarung (33 - 34)							0,00	0,00	0,00
SA3	Saldo (3) Nettofinanzierungssaldo (Saldo 1 + Saldo 2)							-21.700,00	-21.700,00	-10.827,00
Finanzierungstätigkeit										
SU 35	Summe Einzahlungen aus der Finanzierungstätigkeit							0,00	0,00	0,00
SU 36	Summe Auszahlungen aus der Finanzierungstätigkeit							0,00	0,00	0,00
SA4	Saldo (4) Geldfluss aus der Finanzierungstätigkeit (35 - 36)							0,00	0,00	0,00
SA5	Saldo (5) Geldfluss aus der voranschlagswirksamen Gebarung (Saldo 3 + Saldo 4)							-21.700,00	-21.700,00	-10.827,00
632	Wasserwehre und Schleusen									
632000	Wasserwehre und Schleusen									
Operative Gebarung										
2/632000+861000	Rückhaltebecken - Landesförderung	2121	3121	15	9.000,00	9.000,00	15.582,00	9.000,00	9.000,00	15.582,00
2/632000+861100	Hochwasserschutz - Nördlicher Seitenweg - Förderung Land	2121	3121	15			25.940,65			25.940,65
SU 21 / 31	Summe Erträge / Einzahlungen operative Gebarung				9.000,00	9.000,00	41.522,65	9.000,00	9.000,00	41.522,65
1/632000-610000	Rückhaltebecken - Instandhaltungsma	2224	3224	24	18.000,00	18.000,00	18.468,00	18.000,00	18.000,00	18.468,00
1/632000-650000	Pulkaudamm - Zinsen Darlehen	2241	3241	25	300,00	300,00	295,62	300,00	300,00	295,62
1/632000-680000	Planmäßige Abschreibung	2226			300,00	300,00	291,41			
1/632000-728000	Pulkaudamm - Planung RIOCOM	2225	3225	24	20.000,00	20.000,00	19.975,25	20.000,00	20.000,00	19.975,25
1/632000-770000	Pulkaudamm - Interessentenbeiträge	2231		43	10.000,00		35.109,00			
SU 22 / 32	Summe Aufwendungen / Auszahlungen operative Gebarung				48.600,00	38.600,00	74.139,28	38.300,00	38.300,00	38.738,87
SA 0 / SA 1	(0) Nettoergebnis (21 - 22) / (1) Geldfluss operative Gebarung (31 - 32)				-39.600,00	-29.600,00	-32.616,63	-29.300,00	-29.300,00	2.783,78
SA01	Saldo (01) Haushaltsrücklagen (230 - 240)				0,00	0,00	0,00	0,00	0,00	0,00
SA00	Saldo (00) Nettoergebnis nach Haushaltsrücklagen (Saldo 0 + Saldo 01)				-39.600,00	-29.600,00	-32.616,63			
Investive Gebarung										
SU 33	Summe Einzahlungen investive Gebarung							0,00	0,00	0,00
1/632000-770000	Pulkaudamm - Interessentenbeiträge		3431	43				10.000,00		35.109,00
SU 34	Summe Auszahlungen investive Gebarung							10.000,00	0,00	35.109,00
SA2	Saldo (2) Geldfluss aus der Investiven Gebarung (33 - 34)							-10.000,00	0,00	-35.109,00
SA3	Saldo (3) Nettofinanzierungssaldo (Saldo 1 + Saldo 2)							-39.300,00	-29.300,00	-32.325,22

	MVAG	VC QU	Ergebnisvoranschlag			Finanzierungsvoranschlag				
			EH	FH	VA 2025	VA 2024	RA 2023	VA 2025	VA 2024	RA 2023
Finanzierungstätigkeit										
SU 35	Summe Einzahlungen aus der Finanzierungstätigkeit						0,00	0,00	0,00	
1/632000-346000	Pulkaudamm - Tilgung Darlehen	3614	65				4.300,00	4.300,00	4.300,00	
SU 36	Summe Auszahlungen aus der Finanzierungstätigkeit						4.300,00	4.300,00	4.300,00	
SA4	Saldo (4) Geldfluss aus der Finanzierungstätigkeit (35 – 36)						-4.300,00	-4.300,00	-4.300,00	
SA5	Saldo (5) Geldfluss aus der voranschlagswirksamen Gebarung (Saldo 3 + Saldo 4)						-43.600,00	-33.600,00	-36.625,22	
64 Straßenverkehr										
640	Einrichtungen und Maßnahmen nach der Straßenverkehrsordnu									
640000	Einrichtungen und Maßnahmen nach de r Straßenverkehrsordnu									
Operative Gebarung										
2/640000+868000	GEMEINDESTRASSEN - Strafen	2124	3124	16	1.000,00	1.000,00	2.410,00	1.000,00	1.000,00	2.410,00
SU 21 / 31	Summe Erträge / Einzahlungen operative Gebarung				1.000,00	1.000,00	2.410,00	1.000,00	1.000,00	2.410,00
1/640000-619000	INSTANDH.-VERKEHRZEICHEN	2224	3224	24	1.500,00	1.500,00	1.091,77	1.500,00	1.500,00	1.091,77
1/640000-680000	Planmäßige Abschreibung	2226			700,00	700,00	780,38			
SU 22 / 32	Summe Aufwendungen / Auszahlungen operative Gebarung				2.200,00	2.200,00	1.872,15	1.500,00	1.500,00	1.091,77
SA 0 / SA 1	(0) Nettoergebnis (21 - 22) / (1) Geldfluss operative Gebarung (31 – 32)				-1.200,00	-1.200,00	537,85	-500,00	-500,00	1.318,23
SA01	Saldo (01) Haushaltsrücklagen (230 - 240)				0,00	0,00	0,00	0,00	0,00	0,00
SA00	Saldo (00) Nettoergebnis nach Haushaltsrücklagen (Saldo 0 + Saldo 01)				-1.200,00	-1.200,00	537,85			
Investive Gebarung										
SU 33	Summe Einzahlungen investive Gebarung						0,00	0,00	0,00	
SU 34	Summe Auszahlungen investive Gebarung						0,00	0,00	0,00	
SA2	Saldo (2) Geldfluss aus der Investiven Gebarung (33 – 34)						0,00	0,00	0,00	
SA3	Saldo (3) Nettofinanzierungssaldo (Saldo 1 + Saldo 2)						-500,00	-500,00	1.318,23	
Finanzierungstätigkeit										
SU 35	Summe Einzahlungen aus der Finanzierungstätigkeit						0,00	0,00	0,00	
SU 36	Summe Auszahlungen aus der Finanzierungstätigkeit						0,00	0,00	0,00	
SA4	Saldo (4) Geldfluss aus der Finanzierungstätigkeit (35 – 36)						0,00	0,00	0,00	
SA5	Saldo (5) Geldfluss aus der voranschlagswirksamen Gebarung (Saldo 3 + Saldo 4)						-500,00	-500,00	1.318,23	

	MVAG		VC QU	Ergebnisvoranschlag			Finanzierungsvoranschlag		
	EH	FH		VA 2025	VA 2024	RA 2023	VA 2025	VA 2024	RA 2023
7 Wirtschaftsförderung									
71	Grundlagenverbesserung in der Land- und Forstwirtschaft								
710	Land- und forstwirtschaftlicher Wegebau								
710000	Land- und Forstwirtschaftlicher Weg ebau								
Operative Gebarung									
SU 21 / 31	Summe Erträge / Einzahlungen operative Gebarung			0,00	0,00	0,00	0,00	0,00	0,00
1/710000-680000	Planmäßige Abschreibung	2226		111.800,00	111.800,00	123.157,26			
SU 22 / 32	Summe Aufwendungen / Auszahlungen operative Gebarung			111.800,00	111.800,00	123.157,26	0,00	0,00	0,00
SA 0 / SA 1	(0) Nettoergebnis (21 - 22) / (1) Geldfluss operative Gebarung (31 – 32)			-111.800,00	-111.800,00	-123.157,26	0,00	0,00	0,00
SA01	Saldo (01) Haushaltsrücklagen (230 - 240)			0,00	0,00	0,00	0,00	0,00	0,00
SA00	Saldo (00) Nettoergebnis nach Haushaltsrücklagen (Saldo 0 + Saldo 01)			-111.800,00	-111.800,00	-123.157,26			
Investive Gebarung									
SU 33	Summe Einzahlungen investive Gebarung						0,00	0,00	0,00
SU 34	Summe Auszahlungen investive Gebarung						0,00	0,00	0,00
SA2	Saldo (2) Geldfluss aus der Investiven Gebarung (33 – 34)						0,00	0,00	0,00
SA3	Saldo (3) Nettofinanzierungssaldo (Saldo 1 + Saldo 2)						0,00	0,00	0,00
Finanzierungstätigkeit									
SU 35	Summe Einzahlungen aus der Finanzierungstätigkeit						0,00	0,00	0,00
SU 36	Summe Auszahlungen aus der Finanzierungstätigkeit						0,00	0,00	0,00
SA4	Saldo (4) Geldfluss aus der Finanzierungstätigkeit (35 – 36)						0,00	0,00	0,00
SA5	Saldo (5) Geldfluss aus der voranschlagswirksamen Gebarung (Saldo 3 + Saldo 4)						0,00	0,00	0,00
77	Förderung des Tourismus								
771	Maßnahmen zur Förderung des Tourismus								
771000	Maßnahmen zur Förderung des Fremdenverkehrs								
Operative Gebarung									
SU 21 / 31	Summe Erträge / Einzahlungen operative Gebarung			0,00	0,00	0,00	0,00	0,00	0,00
1/771000-726000	Mitgliedsbeiträge an Institutionen	2225	3225	200,00	200,00		200,00	200,00	
1/771000-726010	Initiative Pulkautal	2225	3225	19.200,00	14.000,00		19.200,00	14.000,00	
1/771000-726020	Weinviertler Weinstraße	2225	3225	3.300,00	3.300,00		3.300,00	3.300,00	
1/771000-726050	Westliches Weinviertel	2225	3225	1.200,00	1.200,00		1.200,00	1.200,00	
1/771000-726060	Leader+	2225	3225	2.800,00	2.800,00		2.800,00	2.800,00	
1/771000-755000	Werbemaßnahmen	2233	3233	27	27	1.863,48	7.500,00	1.000,00	1.863,48
1/771000-757010	Initiative Pulkautal	2234	3234	27	27	14.080,00			14.080,00
1/771000-757020	Weinviertler Weinstraße	2234	3234	27	27	3.262,68			3.262,68

		MVAG		VC QU	Ergebnisvoranschlag			Finanzierungsvoranschlag		
		EH	FH		VA 2025	VA 2024	RA 2023	VA 2025	VA 2024	RA 2023
1/771000-757050	Westliches Weinviertel	2234	3234	27			1.234,00			1.234,00
1/771000-757060	Leader+	2234	3234	27			2.590,02			2.590,02
SU 22 / 32	Summe Aufwendungen / Auszahlungen operative Gebarung				34.200,00	22.500,00	23.030,18	34.200,00	22.500,00	23.030,18
SA 0 / SA 1	(0) Nettoergebnis (21 - 22) / (1) Geldfluss operative Gebarung (31 - 32)				-34.200,00	-22.500,00	-23.030,18	-34.200,00	-22.500,00	-23.030,18
SA01	Saldo (01) Haushaltsrücklagen (230 - 240)				0,00	0,00	0,00	0,00	0,00	0,00
SA00	Saldo (00) Nettoergebnis nach Haushaltsrücklagen (Saldo 0 + Saldo 01)				-34.200,00	-22.500,00	-23.030,18			
Investive Gebarung										
SU 33	Summe Einzahlungen investive Gebarung							0,00	0,00	0,00
SU 34	Summe Auszahlungen investive Gebarung							0,00	0,00	0,00
SA2	Saldo (2) Geldfluss aus der Investiven Gebarung (33 - 34)							0,00	0,00	0,00
SA3	Saldo (3) Nettofinanzierungssaldo (Saldo 1 + Saldo 2)							-34.200,00	-22.500,00	-23.030,18
Finanzierungstätigkeit										
SU 35	Summe Einzahlungen aus der Finanzierungstätigkeit							0,00	0,00	0,00
SU 36	Summe Auszahlungen aus der Finanzierungstätigkeit							0,00	0,00	0,00
SA4	Saldo (4) Geldfluss aus der Finanzierungstätigkeit (35 - 36)							0,00	0,00	0,00
SA5	Saldo (5) Geldfluss aus der voranschlagswirksamen Gebarung (Saldo 3 + Saldo 4)							-34.200,00	-22.500,00	-23.030,18
78	Förderung von Handel, Gewerbe und Industrie									
782	Wirtschaftspolitische Maßnahmen									
782000	Wirtschaftspolitische Maßnahmen									
Operative Gebarung										
SU 21 / 31	Summe Erträge / Einzahlungen operative Gebarung				0,00	0,00	0,00	0,00	0,00	0,00
1/782000-775000	Wirtschaftsförderungen	2233		44	600,00	600,00	540,00			
SU 22 / 32	Summe Aufwendungen / Auszahlungen operative Gebarung				600,00	600,00	540,00	0,00	0,00	0,00
SA 0 / SA 1	(0) Nettoergebnis (21 - 22) / (1) Geldfluss operative Gebarung (31 - 32)				-600,00	-600,00	-540,00	0,00	0,00	0,00
SA01	Saldo (01) Haushaltsrücklagen (230 - 240)				0,00	0,00	0,00	0,00	0,00	0,00
SA00	Saldo (00) Nettoergebnis nach Haushaltsrücklagen (Saldo 0 + Saldo 01)				-600,00	-600,00	-540,00			
Investive Gebarung										
SU 33	Summe Einzahlungen investive Gebarung							0,00	0,00	0,00
1/782000-775000	Wirtschaftsförderungen		3433	44				600,00	600,00	540,00
SU 34	Summe Auszahlungen investive Gebarung							600,00	600,00	540,00
SA2	Saldo (2) Geldfluss aus der Investiven Gebarung (33 - 34)							-600,00	-600,00	-540,00
SA3	Saldo (3) Nettofinanzierungssaldo (Saldo 1 + Saldo 2)							-600,00	-600,00	-540,00
Finanzierungstätigkeit										
SU 35	Summe Einzahlungen aus der Finanzierungstätigkeit							0,00	0,00	0,00
SU 36	Summe Auszahlungen aus der Finanzierungstätigkeit							0,00	0,00	0,00
SA4	Saldo (4) Geldfluss aus der Finanzierungstätigkeit (35 - 36)							0,00	0,00	0,00

	MVAG		VC QU	Ergebnisvoranschlag			Finanzierungsvoranschlag		
	EH	FH		VA 2025	VA 2024	RA 2023	VA 2025	VA 2024	RA 2023
SA5	Saldo (5) Geldfluss aus der voranschlagswirksamen Gebarung (Saldo 3 + Saldo 4)						-600,00	-600,00	-540,00

	MVAG	VC QU	Ergebnisvoranschlag			Finanzierungsvoranschlag				
			EH	FH	VA 2025	VA 2024	RA 2023	VA 2025	VA 2024	RA 2023
8 Dienstleistungen										
81	Öffentliche Einrichtungen (soweit nicht dem Abschnitt 85 zuzuordnen)									
812	WC-Anlagen									
812000	WC-Anlagen									
Operative Gebarung										
SU 21 / 31	Summe Erträge / Einzahlungen operative Gebarung			0,00	0,00	0,00	0,00	0,00	0,00	
1/812000-614000	WC-ANLAGEN - Instandhaltungen	2224	3224	24	500,00	500,00		500,00	500,00	
1/812000-670000	WC-Anlagen - Versicherung	2222	3222	24	200,00	200,00	186,34	200,00	200,00	186,34
1/812000-680000	Planmäßige Abschreibung	2226			1.300,00	1.300,00	1.313,50			
SU 22 / 32	Summe Aufwendungen / Auszahlungen operative Gebarung			2.000,00	2.000,00	1.499,84	700,00	700,00	186,34	
SA 0 / SA 1	(0) Nettoergebnis (21 - 22) / (1) Geldfluss operative Gebarung (31 - 32)			-2.000,00	-2.000,00	-1.499,84	-700,00	-700,00	-186,34	
SA01	Saldo (01) Haushaltsrücklagen (230 - 240)			0,00	0,00	0,00	0,00	0,00	0,00	
SA00	Saldo (00) Nettoergebnis nach Haushaltsrücklagen (Saldo 0 + Saldo 01)			-2.000,00	-2.000,00	-1.499,84				
Investive Gebarung										
SU 33	Summe Einzahlungen investive Gebarung						0,00	0,00	0,00	
SU 34	Summe Auszahlungen investive Gebarung						0,00	0,00	0,00	
SA2	Saldo (2) Geldfluss aus der Investiven Gebarung (33 - 34)						0,00	0,00	0,00	
SA3	Saldo (3) Nettofinanzierungssaldo (Saldo 1 + Saldo 2)						-700,00	-700,00	-186,34	
Finanzierungstätigkeit										
SU 35	Summe Einzahlungen aus der Finanzierungstätigkeit						0,00	0,00	0,00	
SU 36	Summe Auszahlungen aus der Finanzierungstätigkeit						0,00	0,00	0,00	
SA4	Saldo (4) Geldfluss aus der Finanzierungstätigkeit (35 - 36)						0,00	0,00	0,00	
SA5	Saldo (5) Geldfluss aus der voranschlagswirksamen Gebarung (Saldo 3 + Saldo 4)						-700,00	-700,00	-186,34	
815	Park- und Gartenanlagen, Kinderspielplätze									
815000	Park- und Gartenanlagen, Kinderspie lplätze									
Operative Gebarung										
SU 21 / 31	Summe Erträge / Einzahlungen operative Gebarung			0,00	0,00	0,00	0,00	0,00	0,00	
1/815000-614000	SPIELPLÄTZE - Instandhaltungen	2224	3224	24	5.000,00	3.000,00	10.237,07	5.000,00	3.000,00	10.237,07
1/815000-680000	Planmäßige Abschreibung	2226			7.800,00	7.800,00	6.415,29			
SU 22 / 32	Summe Aufwendungen / Auszahlungen operative Gebarung			12.800,00	10.800,00	16.652,36	5.000,00	3.000,00	10.237,07	
SA 0 / SA 1	(0) Nettoergebnis (21 - 22) / (1) Geldfluss operative Gebarung (31 - 32)			-12.800,00	-10.800,00	-16.652,36	-5.000,00	-3.000,00	-10.237,07	
SA01	Saldo (01) Haushaltsrücklagen (230 - 240)			0,00	0,00	0,00	0,00	0,00	0,00	
SA00	Saldo (00) Nettoergebnis nach Haushaltsrücklagen (Saldo 0 + Saldo 01)			-12.800,00	-10.800,00	-16.652,36				
Investive Gebarung										
SU 33	Summe Einzahlungen investive Gebarung						0,00	0,00	0,00	

		MVAG		VC QU	Ergebnisvoranschlag			Finanzierungsvoranschlag			
		EH	FH		VA 2025	VA 2024	RA 2023	VA 2025	VA 2024	RA 2023	
1/815000-006000	Spielplätze - Neuanschaffungen		3412	2	40				60.000,00	24.576,58	
SU 34	Summe Auszahlungen investive Gebarung								0,00	60.000,00	24.576,58
SA2	Saldo (2) Geldfluss aus der Investiven Gebarung (33 – 34)								0,00	-60.000,00	-24.576,58
SA3	Saldo (3) Nettofinanzierungssaldo (Saldo 1 + Saldo 2)								-5.000,00	-63.000,00	-34.813,65
Finanzierungstätigkeit											
SU 35	Summe Einzahlungen aus der Finanzierungstätigkeit								0,00	0,00	0,00
SU 36	Summe Auszahlungen aus der Finanzierungstätigkeit								0,00	0,00	0,00
SA4	Saldo (4) Geldfluss aus der Finanzierungstätigkeit (35 – 36)								0,00	0,00	0,00
SA5	Saldo (5) Geldfluss aus der voranschlagswirksamen Gebarung (Saldo 3 + Saldo 4)								-5.000,00	-63.000,00	-34.813,65
816	Öffentliche Beleuchtung und öffentliche Uhren										
816000	Öffentliche Beleuchtung und öffentl iche Uhren										
Operative Gebarung											
2/816000+813000	Erträge aus der Auflösung von Investitionszuschüssen (Kapitaltransfers)		2127			3.100,00	3.100,00	3.146,87			
SU 21 / 31	Summe Erträge / Einzahlungen operative Gebarung					3.100,00	3.100,00	3.146,87	0,00	0,00	0,00
1/816000-619000	ÖFFENTL.BELEUCHTUNG - Instandhaltung		2224	3224	24	107.100,00	143.900,00	144.927,30	107.100,00	143.900,00	144.927,30
1/816000-680000	Planmäßige Abschreibung		2226			90.900,00	90.900,00	90.933,33			
SU 22 / 32	Summe Aufwendungen / Auszahlungen operative Gebarung					198.000,00	234.800,00	235.860,63	107.100,00	143.900,00	144.927,30
SA 0 / SA 1	(0) Nettoergebnis (21 - 22) / (1) Geldfluss operative Gebarung (31 – 32)					-194.900,00	-231.700,00	-232.713,76	-107.100,00	-143.900,00	-144.927,30
SA01	Saldo (01) Haushaltsrücklagen (230 - 240)					0,00	0,00	0,00	0,00	0,00	0,00
SA00	Saldo (00) Nettoergebnis nach Haushaltsrücklagen (Saldo 0 + Saldo 01)					-194.900,00	-231.700,00	-232.713,76			
Investive Gebarung											
SU 33	Summe Einzahlungen investive Gebarung								0,00	0,00	0,00
SU 34	Summe Auszahlungen investive Gebarung								0,00	0,00	0,00
SA2	Saldo (2) Geldfluss aus der Investiven Gebarung (33 – 34)								0,00	0,00	0,00
SA3	Saldo (3) Nettofinanzierungssaldo (Saldo 1 + Saldo 2)								-107.100,00	-143.900,00	-144.927,30
Finanzierungstätigkeit											
SU 35	Summe Einzahlungen aus der Finanzierungstätigkeit								0,00	0,00	0,00
SU 36	Summe Auszahlungen aus der Finanzierungstätigkeit								0,00	0,00	0,00
SA4	Saldo (4) Geldfluss aus der Finanzierungstätigkeit (35 – 36)								0,00	0,00	0,00
SA5	Saldo (5) Geldfluss aus der voranschlagswirksamen Gebarung (Saldo 3 + Saldo 4)								-107.100,00	-143.900,00	-144.927,30

	MVAG	VC QU	Ergebnisvoranschlag			Finanzierungsvoranschlag				
			EH	FH	VA 2025	VA 2024	RA 2023	VA 2025	VA 2024	RA 2023
817	Friedhöfe (einschließlich Einsegnungshallen und Krematorien)									
817000	Friedhöfe (einschließlich Einsegnungshallen und Krematorien)									
Operative Gebarung										
2/817000+817000	Erträge aus der Auflösung von sonstigen Rückstellungen	2117						316,48		
2/817000+852000	FRIEDHÖFE-Grabstellengebühren	2113	3113	12	24.000,00	20.000,00	25.917,32	24.000,00	20.000,00	27.601,66
2/817000+852100	FRIEDHÖFE-Beerdigungsgebühren + Hallengebühren	2113	3113	12	25.000,00	20.000,00	17.650,00	25.000,00	20.000,00	17.600,00
SU 21 / 31	Summe Erträge / Einzahlungen operative Gebarung				49.000,00	40.000,00	43.883,80	49.000,00	40.000,00	45.201,66
1/817000-511000	FRIEDHÖFE- Bezüge VB II	2211	3211	20	11.500,00	11.100,00	10.001,85	11.500,00	11.100,00	10.001,85
1/817000-580000	FRIEDHÖFE-Ausgleichsf. DGB	2212	3212	20	500,00	500,00	367,28	500,00	500,00	367,28
1/817000-582000	FRIEDHÖFE - DGB zur SV	2212	3212	20	2.300,00	2.200,00	1.995,93	2.300,00	2.200,00	1.995,93
1/817000-582100	Beiträge zur Abfertigungskassa (MV)	2212	3212	20	200,00	200,00	109,64	200,00	200,00	109,64
1/817000-592000	Dotierung von Rückstellungen für Jubiläumszuwendungen	2214			200,00	300,00				
1/817000-600000	FRIEDHÖFE- Strom	2222	3222	24	1.000,00	3.200,00	2.075,59	1.000,00	3.200,00	2.075,59
1/817000-613000	FRIEDHÖFE - Instandhaltungen	2224	3224	24	6.000,00	6.000,00	11.859,60	6.000,00	6.000,00	11.958,04
1/817000-670000	FRIEDHÖFE - Versicherungen	2222	3222	24	1.000,00	1.100,00	979,66	1.000,00	1.100,00	979,66
1/817000-680000	Planmäßige Abschreibung	2226			3.800,00	3.800,00	3.805,24			
1/817000-711000	FRIEDHÖFE - Öffentl. Gebühren	2225	3225	24	3.100,00	3.100,00	3.040,28	3.100,00	3.100,00	3.040,28
1/817000-728000	FRIEDHÖFE-Steinmetzkosten	2225	3225	24	6.500,00	6.500,00	5.868,00	6.500,00	6.500,00	5.868,00
SU 22 / 32	Summe Aufwendungen / Auszahlungen operative Gebarung				36.100,00	38.000,00	40.103,07	32.100,00	33.900,00	36.396,27
SA 0 / SA 1	(0) Nettoergebnis (21 - 22) / (1) Geldfluss operative Gebarung (31 - 32)				12.900,00	2.000,00	3.780,73	16.900,00	6.100,00	8.805,39
SA01	Saldo (01) Haushaltsrücklagen (230 - 240)				0,00	0,00	0,00	0,00	0,00	0,00
SA00	Saldo (00) Nettoergebnis nach Haushaltsrücklagen (Saldo 0 + Saldo 01)				12.900,00	2.000,00	3.780,73			
Investive Gebarung										
SU 33	Summe Einzahlungen investive Gebarung							0,00	0,00	0,00
SU 34	Summe Auszahlungen investive Gebarung							0,00	0,00	0,00
SA2	Saldo (2) Geldfluss aus der Investiven Gebarung (33 - 34)							0,00	0,00	0,00
SA3	Saldo (3) Nettofinanzierungssaldo (Saldo 1 + Saldo 2)							16.900,00	6.100,00	8.805,39
Finanzierungstätigkeit										
SU 35	Summe Einzahlungen aus der Finanzierungstätigkeit							0,00	0,00	0,00
SU 36	Summe Auszahlungen aus der Finanzierungstätigkeit							0,00	0,00	0,00
SA4	Saldo (4) Geldfluss aus der Finanzierungstätigkeit (35 - 36)							0,00	0,00	0,00
SA5	Saldo (5) Geldfluss aus der voranschlagswirksamen Gebarung (Saldo 3 + Saldo 4)							16.900,00	6.100,00	8.805,39

		MVAG		VC QU	Ergebnisvoranschlag			Finanzierungsvoranschlag		
		EH	FH		VA 2025	VA 2024	RA 2023	VA 2025	VA 2024	RA 2023
82	Betriebsähnliche Einrichtungen und Betriebe									
820	Wirtschaftshöfe									
820000	Wirtschaftshöfe									
Operative Gebarung										
2/820000+813000	Erträge aus der Auflösung von Investitionszuschüssen (Kapitaltransfers)	2127			600,00			300,00		
6/820000+829910	Sonstige Erträge - Zuführung Projekte	2116	3116	1 18				130.000,00		130.000,00
2/820000+861000	Neubau Bauhof - Zinsenzuschuß	2121	3121	15	4.000,00	4.300,00		4.000,00	4.300,00	
6/820000+871000	Neubau Bauhof - BZ	2121	3121	1 33				220.000,00		220.000,00
6/820000+899000	Entnahmen aus Verrechnungsrücklagen zwischen operativer Gebarung und Projekten	2116		1		84.000,00				
SU 21 / 31	Summe Erträge / Einzahlungen operative Gebarung				4.600,00	88.300,00	350.300,00	4.000,00	4.300,00	350.000,00
1/820000-402000	BAUHOF - Verbrauchsgüter	2221	3221	23	12.000,00	12.000,00	15.093,33	12.000,00	12.000,00	15.900,36
1/820000-600000	BAUHOF - Strom	2222	3222	24	700,00	600,00	306,19	700,00	600,00	306,19
1/820000-614000	BAUHOF-Instandhaltungen	2224	3224	24	2.000,00	2.000,00	4.068,07	2.000,00	2.000,00	4.068,07
1/820000-650000	Neubau Bauhof - Darlehenszinsen	2241	3241	25	5.300,00	6.000,00	51,67	5.300,00	6.000,00	51,67
1/820000-670000	BAUHOF - Versicherung	2222	3222	24	900,00	1.700,00	1.984,94	900,00	1.700,00	1.984,94
1/820000-680000	Planmäßige Abschreibung	2226			15.700,00	9.600,00	9.806,30			
1/820000-711000	Bauhof - Öffentliche Gebühren	2225	3225	24	2.000,00	1.000,00		2.000,00	1.000,00	
SU 22 / 32	Summe Aufwendungen / Auszahlungen operative Gebarung				38.600,00	32.900,00	31.310,50	22.900,00	23.300,00	22.311,23
SA 0 / SA 1	(0) Nettoergebnis (21 - 22) / (1) Geldfluss operative Gebarung (31 - 32)				-34.000,00	55.400,00	318.989,50	-18.900,00	-19.000,00	327.688,77
SA01	Saldo (01) Haushaltsrücklagen (230 - 240)				0,00	0,00	0,00	0,00	0,00	0,00
SA00	Saldo (00) Nettoergebnis nach Haushaltsrücklagen (Saldo 0 + Saldo 01)				-34.000,00	55.400,00	318.989,50			
Investive Gebarung										
6/820000+010000	Verkauf alter Bauhof		3313	1 30					70.000,00	
6/820000+301000	Neubau Bauhof - Raumordnungsmittel		3331	1 33						30.000,00
SU 33	Summe Einzahlungen investive Gebarung							0,00	70.000,00	30.000,00
5/820000-010000	Neubau Bauhof - Baukosten		3413	1 40					209.900,00	474.082,38
1/820000-042000	BAUHOF - Ausstattung		3415	2 41				1.200,00	20.000,00	
SU 34	Summe Auszahlungen investive Gebarung							1.200,00	229.900,00	474.082,38
SA2	Saldo (2) Geldfluss aus der Investiven Gebarung (33 - 34)							-1.200,00	-159.900,00	-444.082,38
SA3	Saldo (3) Nettofinanzierungssaldo (Saldo 1 + Saldo 2)							-20.100,00	-178.900,00	-116.393,61
Finanzierungstätigkeit										
6/820000+346000	Neubau Bauhof - Darlehensaufnahme		3514	1 55						150.000,00
SU 35	Summe Einzahlungen aus der Finanzierungstätigkeit							0,00	0,00	150.000,00
1/820000-346000	Neubau Bauhof - Tilgung Darlehen		3614	65				10.000,00	10.000,00	5.000,00
SU 36	Summe Auszahlungen aus der Finanzierungstätigkeit							10.000,00	10.000,00	5.000,00

		MVAG VC QU			Ergebnisvoranschlag			Finanzierungsvoranschlag		
		EH	FH		VA 2025	VA 2024	RA 2023	VA 2025	VA 2024	RA 2023
SA4	Saldo (4) Geldfluss aus der Finanzierungstätigkeit (35 – 36)							-10.000,00	-10.000,00	145.000,00
SA5	Saldo (5) Geldfluss aus der voranschlagswirksamen Gebarung (Saldo 3 + Saldo 4)							-30.100,00	-188.900,00	28.606,39
821	Fuhrpark									
821000	Fuhrpark									
Operative Gebarung										
SU 21 / 31	Summe Erträge / Einzahlungen operative Gebarung				0,00	0,00	0,00	0,00	0,00	0,00
1/821000-452000	Fuhrpark - Treibstoffe	2221	3221	23	15.000,00	14.000,00	16.860,19	15.000,00	14.000,00	16.860,19
1/821000-617000	Fuhrpark - Instandhaltung	2224	3224	24	12.000,00	12.000,00	12.955,45	12.000,00	12.000,00	13.880,29
1/821000-650000	Ankauf Lkw - Zinsen	2241	3241	25		100,00	179,10		100,00	179,10
1/821000-670000	Fuhrpark-Versicherung	2222	3222	24	4.900,00	11.900,00	11.809,32	4.900,00	11.900,00	11.809,32
1/821000-680000	Planmäßige Abschreibung	2226			8.500,00	7.800,00	7.426,11			
SU 22 / 32	Summe Aufwendungen / Auszahlungen operative Gebarung				40.400,00	45.800,00	49.230,17	31.900,00	38.000,00	42.728,90
SA 0 / SA 1	(0) Nettoergebnis (21 - 22) / (1) Geldfluss operative Gebarung (31 – 32)				-40.400,00	-45.800,00	-49.230,17	-31.900,00	-38.000,00	-42.728,90
SA01	Saldo (01) Haushaltsrücklagen (230 - 240)				0,00	0,00	0,00	0,00	0,00	0,00
SA00	Saldo (00) Nettoergebnis nach Haushaltsrücklagen (Saldo 0 + Saldo 01)				-40.400,00	-45.800,00	-49.230,17			
Investive Gebarung										
SU 33	Summe Einzahlungen investive Gebarung							0,00	0,00	0,00
1/821000-040000	Ankauf Fahrzeuge		3414	2 41					12.000,00	21.392,49
SU 34	Summe Auszahlungen investive Gebarung							0,00	12.000,00	21.392,49
SA2	Saldo (2) Geldfluss aus der Investiven Gebarung (33 – 34)							0,00	-12.000,00	-21.392,49
SA3	Saldo (3) Nettofinanzierungssaldo (Saldo 1 + Saldo 2)							-31.900,00	-50.000,00	-64.121,39
Finanzierungstätigkeit										
SU 35	Summe Einzahlungen aus der Finanzierungstätigkeit							0,00	0,00	0,00
1/821000-346000	Ankauf Lkw - Tilgung Bankdarlehen		3614	65					2.400,00	4.800,00
SU 36	Summe Auszahlungen aus der Finanzierungstätigkeit							0,00	2.400,00	4.800,00
SA4	Saldo (4) Geldfluss aus der Finanzierungstätigkeit (35 – 36)							0,00	-2.400,00	-4.800,00
SA5	Saldo (5) Geldfluss aus der voranschlagswirksamen Gebarung (Saldo 3 + Saldo 4)							-31.900,00	-52.400,00	-68.921,39
84	Liegenschaften, Wohn- und Geschäftsgebäude									
840	Grundbesitz									
840000	Grundbesitz									
Operative Gebarung										
2/840000+801000	Veräußerungen von Grundstücken und Grundstückseinrichtungen	2116		30	100.000,00	111.200,00	731,00			
2/840000+811000	GRUNDBESITZ-VERPACHTUNGEN	2115	3115	14	9.400,00	11.000,00	8.767,39	9.400,00	11.000,00	8.718,29
SU 21 / 31	Summe Erträge / Einzahlungen operative Gebarung				109.400,00	122.200,00	9.498,39	9.400,00	11.000,00	8.718,29

		MVAG		VC QU	Ergebnisvoranschlag			Finanzierungsvoranschlag		
		EH	FH		VA 2025	VA 2024	RA 2023	VA 2025	VA 2024	RA 2023
1/840000-680000	Planmäßige Abschreibung	2226					195,00			
1/840000-710000	GRUNDBESITZ - Steuern/Abgaben	2225	3225	24	19.000,00	19.000,00	9.500,77	19.000,00	19.000,00	9.500,77
1/840000-729000	GRUNDBESITZ - Diverse Kosten	2225	3225	24	25.000,00	25.000,00	30.757,45	25.000,00	25.000,00	31.361,86
SU 22 / 32	Summe Aufwendungen / Auszahlungen operative Gebarung				44.000,00	44.000,00	40.453,22	44.000,00	44.000,00	40.862,63
SA 0 / SA 1	(0) Nettoergebnis (21 - 22) / (1) Geldfluss operative Gebarung (31 - 32)				65.400,00	78.200,00	-30.954,83	-34.600,00	-33.000,00	-32.144,34
SA01	Saldo (01) Haushaltsrücklagen (230 - 240)				0,00	0,00	0,00	0,00	0,00	0,00
SA00	Saldo (00) Nettoergebnis nach Haushaltsrücklagen (Saldo 0 + Saldo 01)				65.400,00	78.200,00	-30.954,83			
Investive Gebarung										
2/840000+801000	Veräußerungen von Grundstücken und Grundstückseinrichtungen		3312	30				100.000,00	111.200,00	731,00
SU 33	Summe Einzahlungen investive Gebarung							100.000,00	111.200,00	731,00
1/840000-001000	ANKAUF VON GRUNDSTÜCKEN		3412	2 40				5.000,00	21.000,00	97.940,55
SU 34	Summe Auszahlungen investive Gebarung							5.000,00	21.000,00	97.940,55
SA2	Saldo (2) Geldfluss aus der Investiven Gebarung (33 - 34)							95.000,00	90.200,00	-97.209,55
SA3	Saldo (3) Nettofinanzierungssaldo (Saldo 1 + Saldo 2)							60.400,00	57.200,00	-129.353,89
Finanzierungstätigkeit										
SU 35	Summe Einzahlungen aus der Finanzierungstätigkeit							0,00	0,00	0,00
SU 36	Summe Auszahlungen aus der Finanzierungstätigkeit							0,00	0,00	0,00
SA4	Saldo (4) Geldfluss aus der Finanzierungstätigkeit (35 - 36)							0,00	0,00	0,00
SA5	Saldo (5) Geldfluss aus der voranschlagswirksamen Gebarung (Saldo 3 + Saldo 4)							60.400,00	57.200,00	-129.353,89
849	Sonstige Liegenschaften									
849000	Sonstige Liegenschaften									
Operative Gebarung										
2/849000+811000	Mieteinnahmen Sendemasten	2115	3115	14	15.600,00	7.600,00	7.568,74	15.600,00	7.600,00	7.568,74
2/849000+829000	Keller-Wohlfühlplatz - Einnahmen	2116	3116	18	14.000,00	5.500,00	5.399,14	14.000,00	5.500,00	5.399,14
2/849000+829200	Wohnmobilstellplätze - Einnahmen	2116	3116	18	1.500,00	4.000,00	1.304,00	1.500,00	4.000,00	1.304,00
SU 21 / 31	Summe Erträge / Einzahlungen operative Gebarung				31.100,00	17.100,00	14.271,88	31.100,00	17.100,00	14.271,88
1/849000-430000	Keller-Wohlfühlplatz - Aufwendungen	2221	3221	23	5.800,00	4.000,00	3.439,17	5.800,00	4.000,00	3.439,17
1/849000-600010	SONST.LIEGENSCH. - Energie	2222	3222	24	2.400,00	10.200,00	9.765,11	2.400,00	10.200,00	9.765,11
1/849000-614000	SONST. LIEGENSCH.-Instandhaltungen	2224	3224	24	8.000,00	25.000,00	11.540,63	8.000,00	25.000,00	11.540,63
1/849000-670000	SONST. LIEGENSCH. - Versicherungen	2222	3222	24	2.300,00	2.300,00	2.225,52	2.300,00	2.300,00	2.225,52
1/849000-680000	Planmäßige Abschreibung	2226			500,00	500,00	519,08			
1/849000-711000	SONST.LIEGENSCH. - Öffentl. Geb.	2225	3225	24	1.500,00	1.500,00	2.896,69	1.500,00	1.500,00	2.836,69
SU 22 / 32	Summe Aufwendungen / Auszahlungen operative Gebarung				20.500,00	43.500,00	30.386,20	20.000,00	43.000,00	29.807,12
SA 0 / SA 1	(0) Nettoergebnis (21 - 22) / (1) Geldfluss operative Gebarung (31 - 32)				10.600,00	-26.400,00	-16.114,32	11.100,00	-25.900,00	-15.535,24
SA01	Saldo (01) Haushaltsrücklagen (230 - 240)				0,00	0,00	0,00	0,00	0,00	0,00
SA00	Saldo (00) Nettoergebnis nach Haushaltsrücklagen (Saldo 0 + Saldo 01)				10.600,00	-26.400,00	-16.114,32			

	MVAG	VC	QU	Ergebnisvoranschlag			Finanzierungsvoranschlag			
				EH	FH	VA 2025	VA 2024	RA 2023	VA 2025	VA 2024
Investive Gebarung										
SU 33	Summe Einzahlungen investive Gebarung							0,00	0,00	0,00
1/849000-020000	Maschinen und maschinelle Anlagen	3414	2 41					2.500,00	2.500,00	
SU 34	Summe Auszahlungen investive Gebarung							2.500,00	2.500,00	0,00
SA2	Saldo (2) Geldfluss aus der Investiven Gebarung (33 – 34)							-2.500,00	-2.500,00	0,00
SA3	Saldo (3) Nettofinanzierungssaldo (Saldo 1 + Saldo 2)							8.600,00	-28.400,00	-15.535,24
Finanzierungstätigkeit										
SU 35	Summe Einzahlungen aus der Finanzierungstätigkeit							0,00	0,00	0,00
SU 36	Summe Auszahlungen aus der Finanzierungstätigkeit							0,00	0,00	0,00
SA4	Saldo (4) Geldfluss aus der Finanzierungstätigkeit (35 – 36)							0,00	0,00	0,00
SA5	Saldo (5) Geldfluss aus der voranschlagswirksamen Gebarung (Saldo 3 + Saldo 4)							8.600,00	-28.400,00	-15.535,24
85 Betriebe mit marktbestimmter Tätigkeit										
850 Betriebe der Wasserversorgung										
850000 Betriebe der Wasserversorgung										
Operative Gebarung										
2/850000+852300	Gemeindewasserzähler	2113	3113 12					100,00	100,00	
SU 21 / 31	Summe Erträge / Einzahlungen operative Gebarung							100,00	0,00	0,00
1/850000-720000	EVN - Gemeindewasserzähler	2225	3225 24					100,00	100,00	
SU 22 / 32	Summe Aufwendungen / Auszahlungen operative Gebarung							100,00	100,00	0,00
SA 0 / SA 1	(0) Nettoergebnis (21 - 22) / (1) Geldfluss operative Gebarung (31 – 32)							0,00	-100,00	0,00
SA01	Saldo (01) Haushaltsrücklagen (230 - 240)							0,00	0,00	0,00
SA00	Saldo (00) Nettoergebnis nach Haushaltsrücklagen (Saldo 0 + Saldo 01)							0,00	-100,00	0,00
Investive Gebarung										
SU 33	Summe Einzahlungen investive Gebarung							0,00	0,00	0,00
SU 34	Summe Auszahlungen investive Gebarung							0,00	0,00	0,00
SA2	Saldo (2) Geldfluss aus der Investiven Gebarung (33 – 34)							0,00	0,00	0,00
SA3	Saldo (3) Nettofinanzierungssaldo (Saldo 1 + Saldo 2)							0,00	-100,00	0,00
Finanzierungstätigkeit										
SU 35	Summe Einzahlungen aus der Finanzierungstätigkeit							0,00	0,00	0,00
SU 36	Summe Auszahlungen aus der Finanzierungstätigkeit							0,00	0,00	0,00
SA4	Saldo (4) Geldfluss aus der Finanzierungstätigkeit (35 – 36)							0,00	0,00	0,00
SA5	Saldo (5) Geldfluss aus der voranschlagswirksamen Gebarung (Saldo 3 + Saldo 4)							0,00	-100,00	0,00

		MVAG		VC QU	Ergebnisvoranschlag			Finanzierungsvoranschlag		
		EH	FH		VA 2025	VA 2024	RA 2023	VA 2025	VA 2024	RA 2023
851	Betriebe der Abwasserbeseitigung									
851000	Betriebe der Abwasserbeseitigung									
Operative Gebarung										
2/851000+813000	Erträge aus der Auflösung von Investitionszuschüssen (Kapitaltransfers)	2127			7.400,00	6.700,00	6.789,57			
2/851000+817000	Erträge aus der Auflösung von sonstigen Rückstellungen	2117					1.961,86			
2/851000+852100	ABWASSERBES.-KANALBENÜTZ.GEB.	2113	3113	12	576.000,00	574.000,00	441.195,75	576.000,00	574.000,00	441.291,15
2/851000+860000	KANALBAU - Tilgungszuschüsse Kommun	2121	3121	15	900,00	900,00	870,00	900,00	900,00	870,00
2/851000+860100	Kommunalkredit - Zuschüsse Kanalkataster	2121	3121		1.000,00			1.000,00		
SU 21 / 31	Summe Erträge / Einzahlungen operative Gebarung				585.300,00	581.600,00	450.817,18	577.900,00	574.900,00	442.161,15
1/851000-452000	ABWASSERBES. - Treibstoffe	2221	3221	23	4.300,00	3.500,00	5.295,05	4.300,00	3.500,00	5.295,05
1/851000-456000	ABWASSERBES. - Büromaterial	2221	3221	23	1.500,00	1.200,00	1.519,09	1.500,00	1.200,00	1.519,09
1/851000-510000	ABWASSERBES. - Bezüge VB I	2211	3211	20	29.000,00	27.900,00	24.724,60	29.000,00	27.900,00	24.724,60
1/851000-511000	ABWASSERBES. - Bezüge VB II	2211	3211	20	49.200,00	46.500,00	42.190,12	49.200,00	46.500,00	42.190,12
1/851000-580000	KANAL-Ausgleichsf. DGB	2212	3212	20	2.600,00	2.800,00	2.462,55	2.600,00	2.800,00	2.462,55
1/851000-582000	KANAL - DGB zur SV	2212	3212	20	14.000,00	13.200,00	12.162,88	14.000,00	13.200,00	12.162,88
1/851000-582100	Beiträge zur Abfertigungskassa (MV)	2212	3212	20	300,00	300,00	195,31	300,00	300,00	195,31
1/851000-591000	Dotierung von Rückstellungen für Abfertigungen	2214			1.700,00	5.000,00				
1/851000-592000	Dotierung von Rückstellungen für Jubiläumszuwendungen	2214			1.400,00	2.400,00	93,74			
1/851000-600000	ABWASSERBES.-Strom Pumpwerke	2222	3222	24	4.300,00	8.400,00	9.649,15	4.300,00	8.400,00	9.649,15
1/851000-600010	ABWASSERBES. - Strom Amt	2222	3222	24	500,00	2.500,00	783,27	500,00	2.500,00	783,27
1/851000-600100	ABWASSERBES. - Beheizung Amt	2222	3222	24	1.400,00	1.100,00	2.148,22	1.400,00	1.100,00	2.148,22
1/851000-612000	Instandhaltung Kanalisationsanlagen	2224	3224	24	25.000,00	25.000,00	17.801,61	25.000,00	25.000,00	23.542,33
1/851000-617000	ABWASSERBES. - Instandh. Fahrzeuge	2224	3224	24	3.400,00	3.800,00	4.567,12	3.400,00	3.800,00	4.749,05
1/851000-618000	ABWASSERBES. - Instandh. Büroeinr.	2224	3224	24	2.500,00	2.400,00	2.462,36	2.500,00	2.400,00	2.462,36
1/851000-631000	ABWASSERBES. - Telefongeb.	2222	3222	24	900,00	700,00	974,36	900,00	700,00	974,36
1/851000-650000	ABWASSERBES.-Kreditzinsen	2241	3241	25	1.300,00	1.600,00	1.959,36	1.300,00	1.600,00	1.959,36
1/851000-670000	ABWASSERBES.-Versich. Pumpw.	2222	3222	24		5.900,00	5.871,02		5.900,00	5.871,02
1/851000-670100	ABWASSERBES. - Versich. allgemein	2222	3222	24	1.200,00	1.200,00	1.119,23	1.200,00	1.200,00	1.119,23
1/851000-680000	Planmäßige Abschreibung	2226			56.300,00	56.000,00	56.317,07			
1/851000-710000	Öffentliche Abgaben, ohne Gebühren	2225	3225	24	5.100,00	5.100,00	5.061,15	5.100,00	5.100,00	5.061,15
1/851000-724000	ABWASSER - Reisegebühren+Diäten	2225	3225	24	400,00	700,00	479,73	400,00	700,00	479,73
1/851000-752000	ABWASSERBES.-Beitr. Abwasserv.	2231	3231	26	278.700,00	246.800,00	230.573,95	278.700,00	246.800,00	230.573,95
SU 22 / 32	Summe Aufwendungen / Auszahlungen operative Gebarung				485.000,00	464.000,00	428.410,94	425.600,00	400.600,00	377.922,78
SA 0 / SA 1	(0) Nettoergebnis (21 - 22) / (1) Geldfluss operative Gebarung (31 - 32)				100.300,00	117.600,00	22.406,24	152.300,00	174.300,00	64.238,37

	MVAG	VC QU	Ergebnisvoranschlag			Finanzierungsvoranschlag				
			EH	FH	VA 2025	VA 2024	RA 2023	VA 2025	VA 2024	RA 2023
1/851000-794001	Kanal - Zuweisung Erneuerungsrücklage	2401				50.000,00				
SA01	Saldo (01) Haushaltsrücklagen (230 - 240)				0,00	-50.000,00	0,00	0,00	0,00	0,00
SA00	Saldo (00) Nettoergebnis nach Haushaltsrücklagen (Saldo 0 + Saldo 01)				100.300,00	67.600,00	22.406,24			
Investive Gebarung										
2/851000+307000	ABWASSERBES. - Kanalanschlußgebühren		3334	34				23.000,00	15.000,00	-47.257,18
SU 33	Summe Einzahlungen investive Gebarung							23.000,00	15.000,00	-47.257,18
1/851000-004000	Kanalisationsbauten		3412	40						19.645,00
1/851000-020000	Anschaffung für Pumpwerke		3414	41				10.000,00	13.000,00	4.450,25
1/851000-070000	Erstellung Kanalkataster		3411	2 42				90.000,00	52.000,00	16.464,00
SU 34	Summe Auszahlungen investive Gebarung							100.000,00	65.000,00	40.559,25
SA2	Saldo (2) Geldfluss aus der Investiven Gebarung (33 – 34)							-77.000,00	-50.000,00	-87.816,43
SA3	Saldo (3) Nettofinanzierungssaldo (Saldo 1 + Saldo 2)							75.300,00	124.300,00	-23.578,06
Finanzierungstätigkeit										
SU 35	Summe Einzahlungen aus der Finanzierungstätigkeit							0,00	0,00	0,00
1/851000-341000	ABWASSERBES. - Tilgung W.W.F.		3611	64				14.300,00	14.000,00	13.759,00
SU 36	Summe Auszahlungen aus der Finanzierungstätigkeit							14.300,00	14.000,00	13.759,00
SA4	Saldo (4) Geldfluss aus der Finanzierungstätigkeit (35 – 36)							-14.300,00	-14.000,00	-13.759,00
SA5	Saldo (5) Geldfluss aus der voranschlagswirksamen Gebarung (Saldo 3 + Saldo 4)							61.000,00	110.300,00	-37.337,06
851100	Betriebe der Abwasserbeseitigung									
Operative Gebarung										
SU 21 / 31	Summe Erträge / Einzahlungen operative Gebarung				0,00	0,00	0,00	0,00	0,00	0,00
1/851100-650000	KANALBAU - Darlehenszinsen		2241	3241	11.700,00	5.000,00		11.700,00	5.000,00	
SU 22 / 32	Summe Aufwendungen / Auszahlungen operative Gebarung				11.700,00	5.000,00	0,00	11.700,00	5.000,00	0,00
SA 0 / SA 1	(0) Nettoergebnis (21 - 22) / (1) Geldfluss operative Gebarung (31 – 32)				-11.700,00	-5.000,00	0,00	-11.700,00	-5.000,00	0,00
SA01	Saldo (01) Haushaltsrücklagen (230 - 240)				0,00	0,00	0,00	0,00	0,00	0,00
SA00	Saldo (00) Nettoergebnis nach Haushaltsrücklagen (Saldo 0 + Saldo 01)				-11.700,00	-5.000,00	0,00			
Investive Gebarung										
SU 33	Summe Einzahlungen investive Gebarung							0,00	0,00	0,00
5/851100-004000	Kanalbau - Baukosten		3412	1					250.000,00	
SU 34	Summe Auszahlungen investive Gebarung							0,00	250.000,00	0,00
SA2	Saldo (2) Geldfluss aus der Investiven Gebarung (33 – 34)							0,00	-250.000,00	0,00
SA3	Saldo (3) Nettofinanzierungssaldo (Saldo 1 + Saldo 2)							-11.700,00	-255.000,00	0,00
Finanzierungstätigkeit										
6/851100+346000	Kanalbau - Darlehensaufnahme		3514	1					250.000,00	
SU 35	Summe Einzahlungen aus der Finanzierungstätigkeit							0,00	250.000,00	0,00

	MVAG	VC QU	Ergebnisvoranschlag			Finanzierungsvoranschlag				
			EH	FH	VA 2025	VA 2024	RA 2023	VA 2025	VA 2024	RA 2023
1/851100-346000	KANALBAU - Tilgung Bankdarlehen	3614						14.900,00	6.200,00	
SU 36	Summe Auszahlungen aus der Finanzierungstätigkeit							14.900,00	6.200,00	0,00
SA4	Saldo (4) Geldfluss aus der Finanzierungstätigkeit (35 – 36)							-14.900,00	243.800,00	0,00
SA5	Saldo (5) Geldfluss aus der voranschlagswirksamen Gebarung (Saldo 3 + Saldo 4)							-26.600,00	-11.200,00	0,00
852	Betriebe der Müllbeseitigung									
852000	Betriebe der Müllbeseitigung									
	Operative Gebarung									
2/852000+817000	Erträge aus der Auflösung von sonstigen Rückstellungen	2117							214,20	
2/852000+829000	MÜLLDEPONIE-Ersatz Abfallverb.	2116	3116	18	4.600,00	4.600,00	4.144,32	4.600,00	4.600,00	4.144,32
2/852000+852000	Bauschuttdeponie - Gebühren Hadres	2113	3113	12	40.000,00	41.100,00	49.008,40	40.000,00	41.100,00	50.080,86
2/852000+852200	Bauschuttdeponie - Gebühren Alberndorf	2113	3113	12	12.000,00	7.000,00	4.277,27	12.000,00	7.000,00	7.101,63
2/852000+861010	Landestransfer Gebührenbremse 2024	2121	3121			29.300,00			29.300,00	
SU 21 / 31	Summe Erträge / Einzahlungen operative Gebarung				56.600,00	82.000,00	57.644,19	56.600,00	82.000,00	61.326,81
1/852000-511000	Deponie - Bezüge VB II	2211	3211	20	6.800,00	6.400,00	5.726,80	6.800,00	6.400,00	5.726,80
1/852000-580000	DEPONIE-Ausgleichsf. DGB	2212	3212	20	300,00	300,00	210,28	300,00	300,00	210,28
1/852000-582000	DEPONIE - DGB zur SV	2212	3212	20	1.400,00	1.300,00	1.140,92	1.400,00	1.300,00	1.140,92
1/852000-582100	Beiträge zur Abfertigungskassa (MV)	2212	3212	20	100,00	100,00	41,37	100,00	100,00	41,37
1/852000-591000	Dotierung von Rückstellungen für Abfertigungen	2214			200,00	300,00				
1/852000-592000	Dotierung von Rückstellungen für Jubiläumszuwendungen	2214			200,00	300,00				
1/852000-670000	Deponie - Versicherung	2222	3222	24	100,00	100,00	98,50	100,00	100,00	98,50
1/852000-680000	Planmäßige Abschreibung	2226			1.000,00	1.000,00	1.009,04			
1/852000-724000	Reisegebühren	2225	3225	24	100,00	200,00	101,31	100,00	200,00	101,31
1/852000-728000	DEPONIE - Betriebskosten	2225	3225	24	35.000,00	34.500,00	52.275,49	35.000,00	34.500,00	52.275,49
1/852000-755000	Gebührenbremse - Auszahlung	2233	3233			29.300,00			29.300,00	
SU 22 / 32	Summe Aufwendungen / Auszahlungen operative Gebarung				45.200,00	73.800,00	60.603,71	43.800,00	72.200,00	59.594,67
SA 0 / SA 1	(0) Nettoergebnis (21 - 22) / (1) Geldfluss operative Gebarung (31 – 32)				11.400,00	8.200,00	-2.959,52	12.800,00	9.800,00	1.732,14
SA01	Saldo (01) Haushaltsrücklagen (230 - 240)				0,00	0,00	0,00	0,00	0,00	0,00
SA00	Saldo (00) Nettoergebnis nach Haushaltsrücklagen (Saldo 0 + Saldo 01)				11.400,00	8.200,00	-2.959,52			
	Investive Gebarung									
SU 33	Summe Einzahlungen investive Gebarung							0,00	0,00	0,00
SU 34	Summe Auszahlungen investive Gebarung							0,00	0,00	0,00
SA2	Saldo (2) Geldfluss aus der Investiven Gebarung (33 – 34)							0,00	0,00	0,00
SA3	Saldo (3) Nettofinanzierungssaldo (Saldo 1 + Saldo 2)							12.800,00	9.800,00	1.732,14
	Finanzierungstätigkeit									
SU 35	Summe Einzahlungen aus der Finanzierungstätigkeit							0,00	0,00	0,00

		MVAG VC QU			Ergebnisvoranschlag			Finanzierungsvoranschlag		
		EH	FH		VA 2025	VA 2024	RA 2023	VA 2025	VA 2024	RA 2023
SU 36	Summe Auszahlungen aus der Finanzierungstätigkeit							0,00	0,00	0,00
SA4	Saldo (4) Geldfluss aus der Finanzierungstätigkeit (35 – 36)							0,00	0,00	0,00
SA5	Saldo (5) Geldfluss aus der voranschlagswirksamen Gebarung (Saldo 3 + Saldo 4)							12.800,00	9.800,00	1.732,14
853	Betriebe für die Errichtung und Verwaltung von Wohn- und Ges									
853000	Betriebe für Wohn- und Geschäftsgebäude									
	Operative Gebarung									
2/853000+811000	WOHNBAU-Miete GÜP UM.	2115	3115	14	3.900,00	3.900,00	3.377,98	3.900,00	3.900,00	3.377,98
SU 21 / 31	Summe Erträge / Einzahlungen operative Gebarung				3.900,00	3.900,00	3.377,98	3.900,00	3.900,00	3.377,98
1/853000-614000	WOHNBAU - Instandhaltung Gebäude	2224	3224	24	1.000,00	1.000,00	163,64	1.000,00	1.000,00	163,64
1/853000-650000	WOHNBAU - Kreditzinsen	2241	3241	25		100,00	9,11		100,00	9,11
1/853000-670000	GÜP UM - Versicherung	2222	3222	24	2.400,00	2.400,00	2.324,02	2.400,00	2.400,00	2.324,02
1/853000-680000	Planmäßige Abschreibung	2226			4.100,00	4.100,00	4.118,05			
SU 22 / 32	Summe Aufwendungen / Auszahlungen operative Gebarung				7.500,00	7.600,00	6.614,82	3.400,00	3.500,00	2.496,77
SA 0 / SA 1	(0) Nettoergebnis (21 - 22) / (1) Geldfluss operative Gebarung (31 – 32)				-3.600,00	-3.700,00	-3.236,84	500,00	400,00	881,21
SA01	Saldo (01) Haushaltsrücklagen (230 - 240)				0,00	0,00	0,00	0,00	0,00	0,00
SA00	Saldo (00) Nettoergebnis nach Haushaltsrücklagen (Saldo 0 + Saldo 01)				-3.600,00	-3.700,00	-3.236,84			
	Investive Gebarung									
SU 33	Summe Einzahlungen investive Gebarung							0,00	0,00	0,00
SU 34	Summe Auszahlungen investive Gebarung							0,00	0,00	0,00
SA2	Saldo (2) Geldfluss aus der Investiven Gebarung (33 – 34)							0,00	0,00	0,00
SA3	Saldo (3) Nettofinanzierungssaldo (Saldo 1 + Saldo 2)							500,00	400,00	881,21
	Finanzierungstätigkeit									
SU 35	Summe Einzahlungen aus der Finanzierungstätigkeit							0,00	0,00	0,00
1/853000-346000	WOHNBAU - Tilgung Darlehen	3614	65						600,00	1.677,33
SU 36	Summe Auszahlungen aus der Finanzierungstätigkeit							0,00	600,00	1.677,33
SA4	Saldo (4) Geldfluss aus der Finanzierungstätigkeit (35 – 36)							0,00	-600,00	-1.677,33
SA5	Saldo (5) Geldfluss aus der voranschlagswirksamen Gebarung (Saldo 3 + Saldo 4)							500,00	-200,00	-796,12
87	Wirtschaftliche Unternehmungen									
870	Elektrizitätsversorgung									
870000	Elektrizitätsversorgung									
	Operative Gebarung									
2/870000+813000	Erträge aus der Auflösung von Investitionszuschüssen (Kapitaltransfers)	2127			1.300,00	1.300,00	1.348,28			
SU 21 / 31	Summe Erträge / Einzahlungen operative Gebarung				1.300,00	1.300,00	1.348,28	0,00	0,00	0,00

		MVAG VC QU		Ergebnisvoranschlag			Finanzierungsvoranschlag		
		EH	FH	VA 2025	VA 2024	RA 2023	VA 2025	VA 2024	RA 2023
1/870000-680000	Planmäßige Abschreibung	2226		6.400,00	6.400,00	6.448,93			
SU 22 / 32	Summe Aufwendungen / Auszahlungen operative Gebarung			6.400,00	6.400,00	6.448,93	0,00	0,00	0,00
SA 0 / SA 1	(0) Nettoergebnis (21 - 22) / (1) Geldfluss operative Gebarung (31 - 32)			-5.100,00	-5.100,00	-5.100,65	0,00	0,00	0,00
SA01	Saldo (01) Haushaltsrücklagen (230 - 240)			0,00	0,00	0,00	0,00	0,00	0,00
SA00	Saldo (00) Nettoergebnis nach Haushaltsrücklagen (Saldo 0 + Saldo 01)			-5.100,00	-5.100,00	-5.100,65			
Investive Gebarung									
SU 33	Summe Einzahlungen investive Gebarung						0,00	0,00	0,00
SU 34	Summe Auszahlungen investive Gebarung						0,00	0,00	0,00
SA2	Saldo (2) Geldfluss aus der Investiven Gebarung (33 - 34)						0,00	0,00	0,00
SA3	Saldo (3) Nettofinanzierungssaldo (Saldo 1 + Saldo 2)						0,00	0,00	0,00
Finanzierungstätigkeit									
SU 35	Summe Einzahlungen aus der Finanzierungstätigkeit						0,00	0,00	0,00
SU 36	Summe Auszahlungen aus der Finanzierungstätigkeit						0,00	0,00	0,00
SA4	Saldo (4) Geldfluss aus der Finanzierungstätigkeit (35 - 36)						0,00	0,00	0,00
SA5	Saldo (5) Geldfluss aus der voranschlagswirksamen Gebarung (Saldo 3 + Saldo 4)						0,00	0,00	0,00

		MVAG VC QU			Ergebnisvoranschlag			Finanzierungsvoranschlag		
		EH	FH		VA 2025	VA 2024	RA 2023	VA 2025	VA 2024	RA 2023
9 Finanzwirtschaft										
90	Gesonderte Verwaltung									
900	Gesonderte Verwaltung									
900000	Gesonderte Verwaltung									
Operative Gebarung										
2/900000+829000	Nicht behobener Jagdpacht	2116	3116	18	9.000,00	8.700,00	9.360,41	9.000,00	8.700,00	9.360,41
SU 21 / 31	Summe Erträge / Einzahlungen operative Gebarung				9.000,00	8.700,00	9.360,41	9.000,00	8.700,00	9.360,41
1/900000-729910	Sonstige Aufwendungen - Zuführung Projekte	2225	3225	24			230.000,00			230.000,00
1/900000-799000	Zuweisungen an Verrechnungsrücklagen zwischen operativer Gebarung und Projekten	2225				93.000,00				
SU 22 / 32	Summe Aufwendungen / Auszahlungen operative Gebarung				0,00	93.000,00	230.000,00	0,00	0,00	230.000,00
SA 0 / SA 1	(0) Nettoergebnis (21 - 22) / (1) Geldfluss operative Gebarung (31 - 32)				9.000,00	-84.300,00	-220.639,59	9.000,00	8.700,00	-220.639,59
SA01	Saldo (01) Haushaltsrücklagen (230 - 240)				0,00	0,00	0,00	0,00	0,00	0,00
SA00	Saldo (00) Nettoergebnis nach Haushaltsrücklagen (Saldo 0 + Saldo 01)				9.000,00	-84.300,00	-220.639,59			
Investive Gebarung										
SU 33	Summe Einzahlungen investive Gebarung							0,00	0,00	0,00
SU 34	Summe Auszahlungen investive Gebarung							0,00	0,00	0,00
SA2	Saldo (2) Geldfluss aus der Investiven Gebarung (33 - 34)							0,00	0,00	0,00
SA3	Saldo (3) Nettofinanzierungssaldo (Saldo 1 + Saldo 2)							9.000,00	8.700,00	-220.639,59
Finanzierungstätigkeit										
SU 35	Summe Einzahlungen aus der Finanzierungstätigkeit							0,00	0,00	0,00
SU 36	Summe Auszahlungen aus der Finanzierungstätigkeit							0,00	0,00	0,00
SA4	Saldo (4) Geldfluss aus der Finanzierungstätigkeit (35 - 36)							0,00	0,00	0,00
SA5	Saldo (5) Geldfluss aus der voranschlagswirksamen Gebarung (Saldo 3 + Saldo 4)							9.000,00	8.700,00	-220.639,59
91	Kapitalvermögen und Stiftungen ohne eigene Rechtspersönlichkeit									
910	Geldverkehr									
910000	Geldverkehr									
Operative Gebarung										
2/910000+823000	GELDVERKEHR-GIRO ZINSEN	2131	3131	14	100,00	100,00	80,18	100,00	100,00	80,18
2/910000+829000	SONSTIGE EINNAHMEN	2116	3116	18	3.500,00	3.500,00	3.090,14	3.500,00	3.500,00	3.090,14
SU 21 / 31	Summe Erträge / Einzahlungen operative Gebarung				3.600,00	3.600,00	3.170,32	3.600,00	3.600,00	3.170,32
1/910000-650000	GELDVERKEHR - ZINSEN	2241	3241	25	900,00	900,00	123,94	900,00	900,00	123,94

		MVAG		VC QU	Ergebnisvoranschlag			Finanzierungsvoranschlag		
		EH	FH		VA 2025	VA 2024	RA 2023	VA 2025	VA 2024	RA 2023
1/910000-659000	GELDVERKEHRSSPESEN (GEBÜHREN)	2244	3244	24	2.600,00	2.000,00	3.800,59	2.600,00	2.000,00	3.800,59
1/910000-710000	KAPITALERTRAGSSTEUER	2225	3225	24	100,00	100,00	20,06	100,00	100,00	20,06
1/910000-729000	SONSTIGE AUSGABEN	2225	3225	24	500,00	500,00	329,40	500,00	500,00	329,40
SU 22 / 32	Summe Aufwendungen / Auszahlungen operative Gebarung				4.100,00	3.500,00	4.273,99	4.100,00	3.500,00	4.273,99
SA 0 / SA 1	(0) Nettoergebnis (21 - 22) / (1) Geldfluss operative Gebarung (31 - 32)				-500,00	100,00	-1.103,67	-500,00	100,00	-1.103,67
SA01	Saldo (01) Haushaltsrücklagen (230 - 240)				0,00	0,00	0,00	0,00	0,00	0,00
SA00	Saldo (00) Nettoergebnis nach Haushaltsrücklagen (Saldo 0 + Saldo 01)				-500,00	100,00	-1.103,67			
Investive Gebarung										
SU 33	Summe Einzahlungen investive Gebarung							0,00	0,00	0,00
SU 34	Summe Auszahlungen investive Gebarung							0,00	0,00	0,00
SA2	Saldo (2) Geldfluss aus der Investiven Gebarung (33 - 34)							0,00	0,00	0,00
SA3	Saldo (3) Nettofinanzierungssaldo (Saldo 1 + Saldo 2)							-500,00	100,00	-1.103,67
Finanzierungstätigkeit										
SU 35	Summe Einzahlungen aus der Finanzierungstätigkeit							0,00	0,00	0,00
SU 36	Summe Auszahlungen aus der Finanzierungstätigkeit							0,00	0,00	0,00
SA4	Saldo (4) Geldfluss aus der Finanzierungstätigkeit (35 - 36)							0,00	0,00	0,00
SA5	Saldo (5) Geldfluss aus der voranschlagswirksamen Gebarung (Saldo 3 + Saldo 4)							-500,00	100,00	-1.103,67
912	Rücklagen (soweit nicht aufteilbar)									
912000	Rücklagen (soweit nicht aufgeteilt)									
Operative Gebarung										
SU 21 / 31	Summe Erträge / Einzahlungen operative Gebarung				0,00	0,00	0,00	0,00	0,00	0,00
SU 22 / 32	Summe Aufwendungen / Auszahlungen operative Gebarung				0,00	0,00	0,00	0,00	0,00	0,00
SA 0 / SA 1	(0) Nettoergebnis (21 - 22) / (1) Geldfluss operative Gebarung (31 - 32)				0,00	0,00	0,00	0,00	0,00	0,00
2/912000+895009	Entnahmen von allgemeinen Haushaltsrücklagen		2301				534.299,14			
SA01	Saldo (01) Haushaltsrücklagen (230 - 240)				0,00	0,00	534.299,14	0,00	0,00	0,00
SA00	Saldo (00) Nettoergebnis nach Haushaltsrücklagen (Saldo 0 + Saldo 01)				0,00	0,00	534.299,14			
Investive Gebarung										
SU 33	Summe Einzahlungen investive Gebarung							0,00	0,00	0,00
SU 34	Summe Auszahlungen investive Gebarung							0,00	0,00	0,00
SA2	Saldo (2) Geldfluss aus der Investiven Gebarung (33 - 34)							0,00	0,00	0,00
SA3	Saldo (3) Nettofinanzierungssaldo (Saldo 1 + Saldo 2)							0,00	0,00	0,00
Finanzierungstätigkeit										
SU 35	Summe Einzahlungen aus der Finanzierungstätigkeit							0,00	0,00	0,00
SU 36	Summe Auszahlungen aus der Finanzierungstätigkeit							0,00	0,00	0,00
SA4	Saldo (4) Geldfluss aus der Finanzierungstätigkeit (35 - 36)							0,00	0,00	0,00

		MVAG VC QU			Ergebnisvoranschlag			Finanzierungsvoranschlag		
		EH	FH		VA 2025	VA 2024	RA 2023	VA 2025	VA 2024	RA 2023
SA5	Saldo (5) Geldfluss aus der voranschlagswirksamen Gebarung (Saldo 3 + Saldo 4)							0,00	0,00	0,00
92	Öffentliche Abgaben									
920	Ausschließliche Gemeindeabgaben									
920000	Ausschließliche Gemeindeabgaben									
	Operative Gebarung									
2/920000+810000	Gerichtsgebühren - Rückersätze	2114	3114	13	300,00	300,00		300,00	300,00	
2/920000+829000	Nicht behobene Steuerguthaben	2116	3116	18	100,00	100,00		100,00	100,00	
2/920000+830000	GDE.ABGABEN-GRUNDSTEUER A	2111	3111	10	44.000,00	43.500,00	46.215,71	44.000,00	43.500,00	49.174,70
2/920000+831000	GDE.ABGABEN-GRUNDSTEUER B	2111	3111	10	92.000,00	87.000,00	94.279,78	92.000,00	87.000,00	92.341,40
2/920000+833100	KOMMUNALSTEUER	2111	3111	10	140.000,00	145.000,00	161.261,46	140.000,00	145.000,00	161.261,46
2/920000+838000	GDE.ABGABE-HUNDEABGABE	2111	3111	10	6.300,00	6.300,00	6.256,54	6.300,00	6.300,00	6.201,29
2/920000+841000	GDE.ABGABEN-Gebrauchsabgabe	2111	3111	10	32.800,00	32.800,00	32.739,43	32.800,00	32.800,00	32.739,43
2/920000+849000	GDE.ABGABEN-MAHNG.-VERSPÄT.Z.	2111	3111	10	1.100,00	900,00	643,09	1.100,00	900,00	685,38
2/920000+850000	GDE.ABGABEN-AUFSCHLIESS.BEITR.	2111	3111	10	97.500,00	45.000,00	89.575,67	97.500,00	45.000,00	92.256,72
2/920000+856000	GDE.ABGABEN- VERWALTUNGSABGABEN	2111	3111	10	7.000,00	5.000,00	5.732,99	7.000,00	5.000,00	5.670,47
2/920000+857000	GDE.ABGABEN- KOMMISSIONSGEBÜHR.	2111	3111	10	100,00	100,00		100,00	100,00	
SU 21 / 31	Summe Erträge / Einzahlungen operative Gebarung				421.200,00	366.000,00	436.704,67	421.200,00	366.000,00	440.330,85
1/920000-640000	Rechtskosten	2222	3222	24	2.800,00	500,00	623,27	2.800,00	500,00	623,27
1/920000-720000	Kosten d.Abgabeneinh.(Verband)	2225	3225	24	4.000,00	3.700,00	4.031,55	4.000,00	3.700,00	4.031,55
SU 22 / 32	Summe Aufwendungen / Auszahlungen operative Gebarung				6.800,00	4.200,00	4.654,82	6.800,00	4.200,00	4.654,82
SA 0 / SA 1	(0) Nettoergebnis (21 - 22) / (1) Geldfluss operative Gebarung (31 - 32)				414.400,00	361.800,00	432.049,85	414.400,00	361.800,00	435.676,03
SA01	Saldo (01) Haushaltsrücklagen (230 - 240)				0,00	0,00	0,00	0,00	0,00	0,00
SA00	Saldo (00) Nettoergebnis nach Haushaltsrücklagen (Saldo 0 + Saldo 01)				414.400,00	361.800,00	432.049,85			
	Investive Gebarung									
SU 33	Summe Einzahlungen investive Gebarung							0,00	0,00	0,00
SU 34	Summe Auszahlungen investive Gebarung							0,00	0,00	0,00
SA2	Saldo (2) Geldfluss aus der Investiven Gebarung (33 - 34)							0,00	0,00	0,00
SA3	Saldo (3) Nettofinanzierungssaldo (Saldo 1 + Saldo 2)							414.400,00	361.800,00	435.676,03
	Finanzierungstätigkeit									
SU 35	Summe Einzahlungen aus der Finanzierungstätigkeit							0,00	0,00	0,00
SU 36	Summe Auszahlungen aus der Finanzierungstätigkeit							0,00	0,00	0,00
SA4	Saldo (4) Geldfluss aus der Finanzierungstätigkeit (35 - 36)							0,00	0,00	0,00
SA5	Saldo (5) Geldfluss aus der voranschlagswirksamen Gebarung (Saldo 3 + Saldo 4)							414.400,00	361.800,00	435.676,03

		MVAG VC QU			Ergebnisvoranschlag			Finanzierungsvoranschlag		
		EH	FH		VA 2025	VA 2024	RA 2023	VA 2025	VA 2024	RA 2023
921	Zwischen Ländern und Gemeinden geteilte Abgaben									
921000	Zwischen Ländern und Gemeinden geteilte Abgaben									
Operative Gebarung										
2/921000+834000	Fremdenverkehrsabgaben	2111	3111	10	500,00	100,00	42,52	500,00	100,00	42,52
2/921000+861000	Ersatzleistung Interessentenbeiträge	2121	3121	15	9.200,00		10.886,62	9.200,00		10.886,62
SU 21 / 31	Summe Erträge / Einzahlungen operative Gebarung				9.700,00	100,00	10.929,14	9.700,00	100,00	10.929,14
SU 22 / 32	Summe Aufwendungen / Auszahlungen operative Gebarung				0,00	0,00	0,00	0,00	0,00	0,00
SA 0 / SA 1	(0) Nettoergebnis (21 - 22) / (1) Geldfluss operative Gebarung (31 - 32)				9.700,00	100,00	10.929,14	9.700,00	100,00	10.929,14
SA01	Saldo (01) Haushaltsrücklagen (230 - 240)				0,00	0,00	0,00	0,00	0,00	0,00
SA00	Saldo (00) Nettoergebnis nach Haushaltsrücklagen (Saldo 0 + Saldo 01)				9.700,00	100,00	10.929,14			
Investive Gebarung										
SU 33	Summe Einzahlungen investive Gebarung							0,00	0,00	0,00
SU 34	Summe Auszahlungen investive Gebarung							0,00	0,00	0,00
SA2	Saldo (2) Geldfluss aus der Investiven Gebarung (33 - 34)							0,00	0,00	0,00
SA3	Saldo (3) Nettofinanzierungssaldo (Saldo 1 + Saldo 2)							9.700,00	100,00	10.929,14
Finanzierungstätigkeit										
SU 35	Summe Einzahlungen aus der Finanzierungstätigkeit							0,00	0,00	0,00
SU 36	Summe Auszahlungen aus der Finanzierungstätigkeit							0,00	0,00	0,00
SA4	Saldo (4) Geldfluss aus der Finanzierungstätigkeit (35 - 36)							0,00	0,00	0,00
SA5	Saldo (5) Geldfluss aus der voranschlagswirksamen Gebarung (Saldo 3 + Saldo 4)							9.700,00	100,00	10.929,14
925	Ertragsanteile an gemeinschaftlichen Bundesabgaben									
925000	Ertragsanteile an gemeinschaftlichen Bundesabgaben									
Operative Gebarung										
2/925000+859400	ERTRAGSANTEILE n. a.B.S.	2112	3112	11	1.754.000,00	1.803.000,00	1.747.860,53	1.754.000,00	1.803.000,00	1.747.860,53
SU 21 / 31	Summe Erträge / Einzahlungen operative Gebarung				1.754.000,00	1.803.000,00	1.747.860,53	1.754.000,00	1.803.000,00	1.747.860,53
SU 22 / 32	Summe Aufwendungen / Auszahlungen operative Gebarung				0,00	0,00	0,00	0,00	0,00	0,00
SA 0 / SA 1	(0) Nettoergebnis (21 - 22) / (1) Geldfluss operative Gebarung (31 - 32)				1.754.000,00	1.803.000,00	1.747.860,53	1.754.000,00	1.803.000,00	1.747.860,53
SA01	Saldo (01) Haushaltsrücklagen (230 - 240)				0,00	0,00	0,00	0,00	0,00	0,00
SA00	Saldo (00) Nettoergebnis nach Haushaltsrücklagen (Saldo 0 + Saldo 01)				1.754.000,00	1.803.000,00	1.747.860,53			
Investive Gebarung										
SU 33	Summe Einzahlungen investive Gebarung							0,00	0,00	0,00
SU 34	Summe Auszahlungen investive Gebarung							0,00	0,00	0,00
SA2	Saldo (2) Geldfluss aus der Investiven Gebarung (33 - 34)							0,00	0,00	0,00
SA3	Saldo (3) Nettofinanzierungssaldo (Saldo 1 + Saldo 2)							1.754.000,00	1.803.000,00	1.747.860,53
Finanzierungstätigkeit										
SU 35	Summe Einzahlungen aus der Finanzierungstätigkeit							0,00	0,00	0,00

		MVAG VC QU			Ergebnisvoranschlag			Finanzierungsvoranschlag		
		EH	FH		VA 2025	VA 2024	RA 2023	VA 2025	VA 2024	RA 2023
SU 36	Summe Auszahlungen aus der Finanzierungstätigkeit							0,00	0,00	0,00
SA4	Saldo (4) Geldfluss aus der Finanzierungstätigkeit (35 – 36)							0,00	0,00	0,00
SA5	Saldo (5) Geldfluss aus der voranschlagswirksamen Gebarung (Saldo 3 + Saldo 4)							1.754.000,00	1.803.000,00	1.747.860,53
94	Finanzzuweisungen und Zuschüsse									
940	Bedarfszuweisungen									
940000	Bedarfszuweisungen									
Operative Gebarung										
2/940000+860000	BZ gem. § 6 Abs. 1 KIG 2023	2121	3121	15	13.400,00		13.343,00	13.400,00		13.343,00
2/940000+861000	BZ I	2121	3121	15	136.300,00	187.100,00	194.468,60	136.300,00	187.100,00	194.468,60
2/940000+871100	BZ II	2121	3121	33	133.000,00		15.343,19	133.000,00		15.343,19
SU 21 / 31	Summe Erträge / Einzahlungen operative Gebarung				282.700,00	187.100,00	223.154,79	282.700,00	187.100,00	223.154,79
SU 22 / 32	Summe Aufwendungen / Auszahlungen operative Gebarung				0,00	0,00	0,00	0,00	0,00	0,00
SA 0 / SA 1	(0) Nettoergebnis (21 - 22) / (1) Geldfluss operative Gebarung (31 – 32)				282.700,00	187.100,00	223.154,79	282.700,00	187.100,00	223.154,79
SA01	Saldo (01) Haushaltsrücklagen (230 - 240)				0,00	0,00	0,00	0,00	0,00	0,00
SA00	Saldo (00) Nettoergebnis nach Haushaltsrücklagen (Saldo 0 + Saldo 01)				282.700,00	187.100,00	223.154,79			
Investive Gebarung										
SU 33	Summe Einzahlungen investive Gebarung							0,00	0,00	0,00
SU 34	Summe Auszahlungen investive Gebarung							0,00	0,00	0,00
SA2	Saldo (2) Geldfluss aus der Investiven Gebarung (33 – 34)							0,00	0,00	0,00
SA3	Saldo (3) Nettofinanzierungssaldo (Saldo 1 + Saldo 2)							282.700,00	187.100,00	223.154,79
Finanzierungstätigkeit										
SU 35	Summe Einzahlungen aus der Finanzierungstätigkeit							0,00	0,00	0,00
SU 36	Summe Auszahlungen aus der Finanzierungstätigkeit							0,00	0,00	0,00
SA4	Saldo (4) Geldfluss aus der Finanzierungstätigkeit (35 – 36)							0,00	0,00	0,00
SA5	Saldo (5) Geldfluss aus der voranschlagswirksamen Gebarung (Saldo 3 + Saldo 4)							282.700,00	187.100,00	223.154,79
941	Sonstige Finanzzuweisungen nach dem FAG									
941000	Sonstige Finanzzuweisungen nach dem FAG									
Operative Gebarung										
2/941000+860000	FZ des Bundes nach FAG 2024 (§ 24)	2121	3121	15			32.256,00			32.256,00
2/941000+860010	FZ des Bundes nach FAG 2024 (§25)	2121	3121		15.700,00	15.900,00		15.700,00	15.900,00	
2/941000+860020	FZ des Bundes nach FAG 2024 (§26)	2121	3121		92.600,00	63.200,00		92.600,00	63.200,00	
2/941000+860030	FZ des Bundes nach FAG 2024 (§23)- Zukunftsfonds	2121	3121			110.000,00			110.000,00	

		MVAG VC QU		Ergebnisvoranschlag			Finanzierungsvoranschlag		
		EH	FH	VA 2025	VA 2024	RA 2023	VA 2025	VA 2024	RA 2023
2/941000+860040	FZ des Bundes nach FAG 2024 (nachhaltige Haushaltsführung)	2121	3121	47.900,00			47.900,00		
SU 21 / 31	Summe Erträge / Einzahlungen operative Gebarung			156.200,00	189.100,00	32.256,00	156.200,00	189.100,00	32.256,00
SU 22 / 32	Summe Aufwendungen / Auszahlungen operative Gebarung			0,00	0,00	0,00	0,00	0,00	0,00
SA 0 / SA 1	(0) Nettoergebnis (21 - 22) / (1) Geldfluss operative Gebarung (31 - 32)			156.200,00	189.100,00	32.256,00	156.200,00	189.100,00	32.256,00
SA01	Saldo (01) Haushaltsrücklagen (230 - 240)			0,00	0,00	0,00	0,00	0,00	0,00
SA00	Saldo (00) Nettoergebnis nach Haushaltsrücklagen (Saldo 0 + Saldo 01)			156.200,00	189.100,00	32.256,00			
Investive Gebarung									
SU 33	Summe Einzahlungen investive Gebarung						0,00	0,00	0,00
SU 34	Summe Auszahlungen investive Gebarung						0,00	0,00	0,00
SA2	Saldo (2) Geldfluss aus der Investiven Gebarung (33 - 34)						0,00	0,00	0,00
SA3	Saldo (3) Nettofinanzierungssaldo (Saldo 1 + Saldo 2)						156.200,00	189.100,00	32.256,00
Finanzierungstätigkeit									
SU 35	Summe Einzahlungen aus der Finanzierungstätigkeit						0,00	0,00	0,00
SU 36	Summe Auszahlungen aus der Finanzierungstätigkeit						0,00	0,00	0,00
SA4	Saldo (4) Geldfluss aus der Finanzierungstätigkeit (35 - 36)						0,00	0,00	0,00
SA5	Saldo (5) Geldfluss aus der voranschlagswirksamen Gebarung (Saldo 3 + Saldo 4)						156.200,00	189.100,00	32.256,00
945	Sonstige Zuschüsse des Bundes								
945000	Sonstige Zuschüsse des Bundes								
Operative Gebarung									
2/945000+860000	Zuschuss digitaler Wandel	2121	3121	8.800,00			8.800,00		
SU 21 / 31	Summe Erträge / Einzahlungen operative Gebarung			8.800,00	0,00	0,00	8.800,00	0,00	0,00
SU 22 / 32	Summe Aufwendungen / Auszahlungen operative Gebarung			0,00	0,00	0,00	0,00	0,00	0,00
SA 0 / SA 1	(0) Nettoergebnis (21 - 22) / (1) Geldfluss operative Gebarung (31 - 32)			8.800,00	0,00	0,00	8.800,00	0,00	0,00
SA01	Saldo (01) Haushaltsrücklagen (230 - 240)			0,00	0,00	0,00	0,00	0,00	0,00
SA00	Saldo (00) Nettoergebnis nach Haushaltsrücklagen (Saldo 0 + Saldo 01)			8.800,00	0,00	0,00			
Investive Gebarung									
SU 33	Summe Einzahlungen investive Gebarung						0,00	0,00	0,00
SU 34	Summe Auszahlungen investive Gebarung						0,00	0,00	0,00
SA2	Saldo (2) Geldfluss aus der Investiven Gebarung (33 - 34)						0,00	0,00	0,00
SA3	Saldo (3) Nettofinanzierungssaldo (Saldo 1 + Saldo 2)						8.800,00	0,00	0,00
Finanzierungstätigkeit									
SU 35	Summe Einzahlungen aus der Finanzierungstätigkeit						0,00	0,00	0,00
SU 36	Summe Auszahlungen aus der Finanzierungstätigkeit						0,00	0,00	0,00
SA4	Saldo (4) Geldfluss aus der Finanzierungstätigkeit (35 - 36)						0,00	0,00	0,00
SA5	Saldo (5) Geldfluss aus der voranschlagswirksamen Gebarung (Saldo 3 + Saldo 4)						8.800,00	0,00	0,00

	MVAG	VC QU	Ergebnisvoranschlag			Finanzierungsvoranschlag			
			EH	FH	VA 2025	VA 2024	RA 2023	VA 2025	VA 2024
98	Haushaltsausgleich								
980	Verrechnung zwischen operativer Gebarung und Projekten								
980000	Verrechnung zwischen operativer Gebarung und Projekten								
Operative Gebarung									
SU 21 / 31	Summe Erträge / Einzahlungen operative Gebarung			0,00	0,00	0,00	0,00	0,00	0,00
1/980000-799000	Zuweisungen an Verrechnungsrücklagen	2225		7.500,00					
	zwischen operativer Gebarung und Projekten								
SU 22 / 32	Summe Aufwendungen / Auszahlungen operative Gebarung			7.500,00	0,00	0,00	0,00	0,00	0,00
SA 0 / SA 1	(0) Nettoergebnis (21 - 22) / (1) Geldfluss operative Gebarung (31 - 32)			-7.500,00	0,00	0,00	0,00	0,00	0,00
SA01	Saldo (01) Haushaltsrücklagen (230 - 240)			0,00	0,00	0,00	0,00	0,00	0,00
SA00	Saldo (00) Nettoergebnis nach Haushaltsrücklagen (Saldo 0 + Saldo 01)			-7.500,00	0,00	0,00			
Investive Gebarung									
SU 33	Summe Einzahlungen investive Gebarung					0,00	0,00	0,00	
SU 34	Summe Auszahlungen investive Gebarung					0,00	0,00	0,00	
SA2	Saldo (2) Geldfluss aus der Investiven Gebarung (33 - 34)					0,00	0,00	0,00	
SA3	Saldo (3) Nettofinanzierungssaldo (Saldo 1 + Saldo 2)					0,00	0,00	0,00	
Finanzierungstätigkeit									
SU 35	Summe Einzahlungen aus der Finanzierungstätigkeit					0,00	0,00	0,00	
SU 36	Summe Auszahlungen aus der Finanzierungstätigkeit					0,00	0,00	0,00	
SA4	Saldo (4) Geldfluss aus der Finanzierungstätigkeit (35 - 36)					0,00	0,00	0,00	
SA5	Saldo (5) Geldfluss aus der voranschlagswirksamen Gebarung (Saldo 3 + Saldo 4)					0,00	0,00	0,00	
99	Jahresergebnis, Übergabe und Übernahme des Jahresergebnisses, Abwicklung der Vorjahre								
992	Abgänge an Kassenausgabereisten und Ausfälle an Kasseneinn								
992000	Abgänge an Kassenausgabereisten und Ausfälle an Kasseneinn								
Operative Gebarung									
SU 21 / 31	Summe Erträge / Einzahlungen operative Gebarung			0,00	0,00	0,00	0,00	0,00	0,00
1/992000-691000	Abschreibung uneinbr. Forder.	2225 3225 24		500,00	500,00		500,00	500,00	
SU 22 / 32	Summe Aufwendungen / Auszahlungen operative Gebarung			500,00	500,00	0,00	500,00	500,00	0,00
SA 0 / SA 1	(0) Nettoergebnis (21 - 22) / (1) Geldfluss operative Gebarung (31 - 32)			-500,00	-500,00	0,00	-500,00	-500,00	0,00
SA01	Saldo (01) Haushaltsrücklagen (230 - 240)			0,00	0,00	0,00	0,00	0,00	0,00
SA00	Saldo (00) Nettoergebnis nach Haushaltsrücklagen (Saldo 0 + Saldo 01)			-500,00	-500,00	0,00			
Investive Gebarung									
SU 33	Summe Einzahlungen investive Gebarung					0,00	0,00	0,00	
SU 34	Summe Auszahlungen investive Gebarung					0,00	0,00	0,00	

	MVAG	VC QU	Ergebnisvoranschlag			Finanzierungsvoranschlag				
			EH	FH	VA 2025	VA 2024	RA 2023	VA 2025	VA 2024	RA 2023
SA2		Saldo (2) Geldfluss aus der Investiven Gebarung (33 – 34)						0,00	0,00	0,00
SA3		Saldo (3) Nettofinanzierungssaldo (Saldo 1 + Saldo 2)						-500,00	-500,00	0,00
Finanzierungstätigkeit										
SU 35		Summe Einzahlungen aus der Finanzierungstätigkeit						0,00	0,00	0,00
SU 36		Summe Auszahlungen aus der Finanzierungstätigkeit						0,00	0,00	0,00
SA4		Saldo (4) Geldfluss aus der Finanzierungstätigkeit (35 – 36)						0,00	0,00	0,00
SA5		Saldo (5) Geldfluss aus der voranschlagswirksamen Gebarung (Saldo 3 + Saldo 4)						-500,00	-500,00	0,00

Haushaltspotential (aufbauend auf der Ergebnisrechnung)

MVAG	Mittelverwendungs- und -aufbringungsgruppen	Mittelaufbringung	Mittelverwendung	Saldo
211	Erträge aus der operativen Verwaltungstätigkeit	3.217.800,00		
212	Erträge aus Transfers	1.222.700,00		
213	Finanzerträge	100,00		
Summe Erträge (SU 21)		4.440.600,00		
2117	Nicht finanzierungswirksame operative Erträge (Auflösung von Rückstellungen und Aktivierte Eigenleistungen)			
2127	Nicht finanzierungswirksamer Transferertrag (Auflösung von Investitionszuschüssen)	-97.000,00		
2136	Sonstige nicht finanzierungswirksame Finanzerträge (Auflösung von RS Bewertung von Beteiligungen und aktiven Finanzinstrumenten)			
Nicht finanzwirksame Erträge		-97.000,00		
Finanzwirksame Erträge		4.343.600,00		
221	Personalaufwand		1.204.700,00	
222	Sachaufwand		1.764.900,00	
223	Transferaufwand		1.603.400,00	
224	Finanzaufwand		86.100,00	
Summe Aufwendungen (SU 22)			4.659.100,00	
2214	Nicht finanzierungswirksamer Personalaufwand (Dotierung RS für Abfertigungen, Jubiläum u. nicht konsumierte Urlaube)		-13.600,00	
2226	Nicht finanzierungswirksamer Sachaufwand (inkl. Abschreibungen, Dotierung von RS Prozess, ausstehende Rechnungen)		-747.900,00	
2237	Nicht finanzierungswirksamer Transferaufwand (Dotierungen von RS f. Pensionen)			
2245	Nicht finanzierungswirksamer Finanzaufwand (Wertberichtigungen zu Finanzinstrumenten, Aufwendungen aus der Bewertung von Beteiligungen)			
Nicht finanzwirksame Aufwendungen			-761.500,00	
Finanzwirksame Aufwendungen			3.897.600,00	
Finanzwirksames Ergebnis		4.343.600,00	3.897.600,00	446.000,00

MVAG	Mittelverwendungs- und -aufbringungsgruppen	Mittelaufbringung	Mittelverwendung	Saldo
332	Einzahlungen aus der Rückzahlung von Darlehen sowie gewährten Vorschüssen (ohne 332x mit Projektcode - Anzahlungen)			
1141	Vorräte (- Veränderung)			
1142	Gegebene Anzahlungen auf Vorräte (- Veränderung)			
1540	Passive Rechnungsabgrenzung			
	Einzahlungen der Kontengruppe 000-089, die keinem Projekt mit Projektcode 1 zugeordnet sind			
	Einzahlungen der Kontengruppe 30, die keinem Projekt mit Projektcode 1 zugeordnet sind	38.000,00		
	- Erträge der Kontogruppe 80 mit Projektcode 1			
2301	Entnahmen von Rücklagen endfälliger Darlehen (Kontengruppe 893)			
Jährliche wiederkehrende Einzahlungen		38.000,00		
36	Auszahlungen aus der Finanzierungstätigkeit (ohne Projektcode 1)		84.700,00	
2401	Zuweisung an Rücklagen endfälliger Darlehen (Kontengruppe 793)			
342	Auszahlungen aus der Gewährung von Darlehen sowie gewährten Vorschüssen (ohne 342x mit Projektcode - Anzahlungen)			
1141	Vorräte (+ Veränderung)			
1142	Gegebene Anzahlungen auf Vorräte (+ Veränderung)			
1170	Aktive Rechnungsabgrenzung			
	Auszahlungen (Investitionen) der Kontengruppe 000-083, die keinem Projekt mit Projektcode 1 zugeordnet sind		165.500,00	
Jährliche wiederkehrende Auszahlungen			250.200,00	
	Kontengruppe 871, KT der Ergebnisrechnung, mit Projektcode (BZ)	-383.800,00		
Summe Kapitaltransfers der Ergebnisrechnung		-383.800,00		
H1 Jährliches Haushaltspotential (Eigenmittel)		3.997.800,00	4.147.800,00	-150.000,00
H4VJ Haushaltspotential Vorjahr (Endbestand HP-RL Vorjahr, Konto 935077 = AB)				150.000,00
H2 verfügbares Haushaltspotential (Eigenmittel)				0,00

MVAG	Mittelverwendungs- und -aufbringungsgruppen	Mittelaufbringung	Mittelverwendung	Saldo
Information 1 - Berechnung der tatsächlichen Liquidität				
im verfügbaren Haushaltspotential enthaltene Bedarfszuweisungen zur Liquiditätssteigerung aus Kontogruppe 871, KT der Ergebnisrechnung ohne Projektcode		133.000,00		
tatsächlicher Liquiditätsbedarf ohne Rücklagenauflösung (Abgang)		-133.000,00		
2401	Zuweisungen an Haushaltsrücklagen (Kontengruppe 794)			
2401	Zuweisungen an Haushaltsrücklagen (Kontengruppe 795)			
Jährliche Aufwände für Rücklagen			0,00	
2301	Entnahmen von Haushaltsrücklagen (Kontengruppe 894)			
2301	Entnahmen von Haushaltsrücklagen (Kontengruppe 895)			
Jährliche RL-Erträge f. Investitionen (finanzw.)		0,00		
H3 verfügbares Haushaltspotential (Eigenmittel) nach finanzwirksamen Rücklagen		0,00	0,00	0,00
- Zuweisungen und Umbuchungen an investive Vorhaben			7.500,00	-7.500,00
+ Rückführungen und Umbuchungen von investiven Vorhaben				0,00
H4 kumuliertes Haushaltspotential (Eigenmittel) Endbestand		0,00	7.500,00	-7.500,00

Nachweis der Investitionstätigkeit

Vorhaben	Vorhabensbezeichnung	RA Vorjahre	VA 2024	VA 2025	Plan 2026	Plan 2027	Plan 2028	Plan 2029	Plan Gesamt (gerundet)
Konto	Bezeichnung								
1163100	FF-Haus Hadres/UM (2023 bis 2099)								
	Auszahlungen - Investitionen - Mittelverwendung	0,00	2.030.700,00	1.743.500,00	0,00	760.000,00	0,00	0,00	4.534.200,00
	Anschaffungs- oder Herstellungskosten	0,00	2.030.700,00	1.743.500,00	0,00	760.000,00	0,00	0,00	4.534.200,00
5/163100-010000	FF-Haus Hadres/UM - Baukosten		2.030.700,00	1.743.500,00					3.774.200,00
5/163100-346100	Tilgung Zwischenfinanzierungsdarlehen					760.000,00			760.000,00
	Einzahlungen - Finanzierung - Mittelaufbringung	0,00	2.030.700,00	1.633.500,00	400.000,00	470.000,00	0,00	0,00	4.534.200,00
	Mittel aus Geldfluss aus der operativen Gebarung	0,00	0,00	0,00	0,00	0,00	0,00	0,00	0,00
	Bedarfszuweisungen/KTZ	0,00	430.000,00	430.000,00	400.000,00	400.000,00	0,00	0,00	1.660.000,00
6/163100+301000	FF-Haus H./UM - Landesmittel		50.000,00	50.000,00	20.000,00	20.000,00			140.000,00
6/163100+871000	FF-Haus H./UM - BZ		380.000,00	380.000,00	380.000,00	380.000,00			1.520.000,00
	Haushaltsrücklagen/Zahlungsmittelreserven	0,00	0,00	0,00	0,00	0,00	0,00	0,00	0,00
	Sonstige Kapitaltransfers und Subventionen	0,00	384.200,00	443.500,00	0,00	0,00	0,00	0,00	827.700,00
6/163100+300000	FF-Haus Hadres/UM - KIP-Mittel		32.400,00						32.400,00
6/163100+307000	FF-Haus H./UM. - Beiträge Feuerwehren		130.000,00						130.000,00
6/163100+307100	FF-Haus H./UM. - Eigenleistunge FF		221.800,00	443.500,00					665.300,00
	Darlehen/Innere Darlehen	0,00	1.216.500,00	760.000,00	0,00	0,00	0,00	0,00	1.976.500,00
696/197	Neubau FF-Haus Hadres/U- Markersdorf		1.216.500,00						1.216.500,00
258/4	Neubau FF-Haus H./Um. - Zwischenfinanzierung			760.000,00					760.000,00
	Finanzierungsleasing	0,00	0,00	0,00	0,00	0,00	0,00	0,00	0,00
	Veräußerung langfristiges Vermögen und sonstiges	0,00	0,00	0,00	0,00	70.000,00	0,00	0,00	70.000,00
6/163100+802000	FF-Haus Hadres/UM - Verkauf von Altgebäuden					70.000,00			70.000,00
Finanzierungsergebnis 1163100		0,00	0,00	-110.000,00	400.000,00	-290.000,00	0,00	0,00	0,00
	<i>inklusive Vorjahre (gerundet)</i>		0,00	-110.000,00	290.000,00	0,00	0,00	0,00	

Vorhaben	Vorhabensbezeichnung	RA Vorjahre	VA 2024	VA 2025	Plan 2026	Plan 2027	Plan 2028	Plan 2029	Plan Gesamt (gerundet)
Konto	Bezeichnung								
1240000	Neubau Kindergarten/TBE (2018 bis 2099)								
	Auszahlungen - Investitionen - Mittelverwendung	3.731.563,40	0,00	0,00	0,00	0,00	0,00	0,00	3.731.600,00
	Anschaffungs- oder Herstellungskosten	3.731.563,40	0,00	0,00	0,00	0,00	0,00	0,00	3.731.600,00
5/240000-010000	Neubau Kinderg./TBE - Baukosten	1.603.063,40							1.603.100,00
5/240000-346000	Kindergarten - Darlehenstilgung	2.128.500,00							2.128.500,00
	Einzahlungen - Finanzierung - Mittelaufbringung	3.731.563,40	0,00	0,00	0,00	0,00	0,00	0,00	3.731.600,00
	Mittel aus Geldfluss aus der operativen Gebarung	1.603.063,40	0,00	0,00	0,00	0,00	0,00	0,00	1.603.100,00
6/240000+829910	Sonstige Erträge - Zuführung für Projekte	123.153,40							123.200,00
6/240000+829960	Übernahme Ergebnis Vorjahr Vorhaben	1.479.910,00							1.479.900,00
	Bedarfszuweisungen/KTZ	1.076.382,45	0,00	0,00	0,00	0,00	0,00	0,00	1.076.400,00
6/240000+301000	ELER-Förderung KG/TBE-Land	1.076.382,45							1.076.400,00
	Haushaltsrücklagen/Zahlungsmittelreserven	0,00	0,00	0,00	0,00	0,00	0,00	0,00	0,00
	Sonstige Kapitaltransfers und Subventionen	1.052.117,55	0,00	0,00	0,00	0,00	0,00	0,00	1.052.100,00
6/240000+309000	ELER-Förderung KG/TBE-EU	1.052.117,55							1.052.100,00
	Darlehen/Innere Darlehen	0,00	0,00	0,00	0,00	0,00	0,00	0,00	0,00
	Finanzierungsleasing	0,00	0,00	0,00	0,00	0,00	0,00	0,00	0,00
	Veräußerung langfristiges Vermögen und sonstiges	0,00	0,00	0,00	0,00	0,00	0,00	0,00	0,00
Finanzierungsergebnis 1240000		0,00	0,00	0,00	0,00	0,00	0,00	0,00	0,00
	<i>inklusive Vorjahre (gerundet)</i>		0,00	0,00	0,00	0,00	0,00	0,00	

Vorhaben	Vorhabensbezeichnung	RA Vorjahre	VA 2024	VA 2025	Plan 2026	Plan 2027	Plan 2028	Plan 2029	Plan Gesamt (gerundet)
Konto	Bezeichnung								
1262000	Flutlichtanlage Obritz (2023 bis 2099)								
	Auszahlungen - Investitionen - Mittelverwendung	52.477,80	0,00	0,00	0,00	0,00	0,00	0,00	52.500,00
	Anschaffungs- oder Herstellungskosten	52.477,80	0,00	0,00	0,00	0,00	0,00	0,00	52.500,00
5/262000-010000	Flutlichtanlage - Errichtungskosten	52.477,80							52.500,00
	Einzahlungen - Finanzierung - Mittelaufbringung	50.446,80	2.000,00	0,00	0,00	0,00	0,00	0,00	52.400,00
	Mittel aus Geldfluss aus der operativen Gebarung	0,00	0,00	0,00	0,00	0,00	0,00	0,00	0,00
	Bedarfszuweisungen/KTZ	20.340,00	0,00	0,00	0,00	0,00	0,00	0,00	20.300,00
6/262000+301000	Flutlichtanlage - Sportförderung Land	18.740,00							18.700,00
6/262000+871000	Flutlichtanlage - Energiespar-BZ	1.600,00							1.600,00
	Haushaltsrücklagen/Zahlungsmittelreserven	0,00	0,00	0,00	0,00	0,00	0,00	0,00	0,00
	Sonstige Kapitaltransfers und Subventionen	30.106,80	2.000,00	0,00	0,00	0,00	0,00	0,00	32.100,00
6/262000+300000	Flutlichtanlage - Bundesförderungen	15.000,00	2.000,00						17.000,00
6/262000+307000	Flutlichtanlage - Förderungen Organisationen/Vereine	15.106,80							15.100,00
	Darlehen/Innere Darlehen	0,00	0,00	0,00	0,00	0,00	0,00	0,00	0,00
	Finanzierungsleasing	0,00	0,00	0,00	0,00	0,00	0,00	0,00	0,00
	Veräußerung langfristiges Vermögen und sonstiges	0,00	0,00	0,00	0,00	0,00	0,00	0,00	0,00
Finanzierungsergebnis 1262000		-2.031,00	2.000,00	0,00	0,00	0,00	0,00	0,00	0,00
	<i>inklusive Vorjahre (gerundet)</i>		0,00	0,00	0,00	0,00	0,00	0,00	

Vorhaben	Vorhabensbezeichnung	RA Vorjahre	VA 2024	VA 2025	Plan 2026	Plan 2027	Plan 2028	Plan 2029	Plan Gesamt (gerundet)
Konto	Bezeichnung								
1510000	Einrichtung Arztpraxis (2020 bis 2099)								
	Auszahlungen - Investitionen - Mittelverwendung	123.091,85	0,00	0,00	0,00	0,00	0,00	0,00	123.100,00
	Anschaffungs- oder Herstellungskosten	123.091,85	0,00	0,00	0,00	0,00	0,00	0,00	123.100,00
5/510000-042000	Arztpraxis - Einrichtung	123.091,85							123.100,00
	Einzahlungen - Finanzierung - Mittelaufbringung	123.091,85	0,00	0,00	0,00	0,00	0,00	0,00	123.100,00
	Mittel aus Geldfluss aus der operativen Gebarung	3.192,85	0,00	0,00	0,00	0,00	0,00	0,00	3.200,00
6/510000+829910	Sonstige Erträge	3.192,85							3.200,00
	Bedarfszuweisungen/KTZ	0,00	0,00	0,00	0,00	0,00	0,00	0,00	0,00
	Haushaltsrücklagen/Zahlungsmittelreserven	0,00	0,00	0,00	0,00	0,00	0,00	0,00	0,00
	Sonstige Kapitaltransfers und Subventionen	58.899,00	0,00	0,00	0,00	0,00	0,00	0,00	58.900,00
6/510000+300000	KIP 2020	58.899,00							58.900,00
	Darlehen/Innere Darlehen	61.000,00	0,00	0,00	0,00	0,00	0,00	0,00	61.000,00
10/235	Einrichtung Arztpraxis	61.000,00							61.000,00
	Finanzierungsleasing	0,00	0,00	0,00	0,00	0,00	0,00	0,00	0,00
	Veräußerung langfristiges Vermögen und sonstiges	0,00	0,00	0,00	0,00	0,00	0,00	0,00	0,00
Finanzierungsergebnis 1510000		0,00	0,00	0,00	0,00	0,00	0,00	0,00	0,00
	<i>inklusive Vorjahre (gerundet)</i>		0,00	0,00	0,00	0,00	0,00	0,00	

Vorhaben	Vorhabensbezeichnung	RA Vorjahre	VA 2024	VA 2025	Plan 2026	Plan 2027	Plan 2028	Plan 2029	Plan Gesamt (gerundet)
Konto	Bezeichnung								
1530000	Neubau Rotkreuz-Bezirksstelle Hollabrunn (2018 bis 2099)								
	Auszahlungen - Investitionen - Mittelverwendung	0,00	0,00	0,00	0,00	0,00	0,00	0,00	0,00
	Anschaffungs- oder Herstellungskosten	0,00	0,00	0,00	0,00	0,00	0,00	0,00	0,00
	Einzahlungen - Finanzierung - Mittelaufbringung	0,00	0,00	0,00	0,00	0,00	0,00	0,00	0,00
	Mittel aus Geldfluss aus der operativen Gebarung	-17.381,00	0,00	0,00	0,00	0,00	0,00	0,00	-17.400,00
5/530000-729960	Übernahme Ergebnis Vorjahr Vorhaben	-51.112,91							-51.100,00
6/530000+829910	Neubau Bezirksstelle - Zuführung für Projekte	33.731,91							33.700,00
	Bedarfszuweisungen/KTZ	17.381,00	0,00	0,00	0,00	0,00	0,00	0,00	17.400,00
6/530000+871000	Neubau Bezirksstelle - BZ	17.381,00							17.400,00
	Haushaltsrücklagen/Zahlungsmittelreserven	0,00	0,00	0,00	0,00	0,00	0,00	0,00	0,00
	Sonstige Kapitaltransfers und Subventionen	0,00	0,00	0,00	0,00	0,00	0,00	0,00	0,00
	Darlehen/Innere Darlehen	0,00	0,00	0,00	0,00	0,00	0,00	0,00	0,00
	Finanzierungsleasing	0,00	0,00	0,00	0,00	0,00	0,00	0,00	0,00
	Veräußerung langfristiges Vermögen und sonstiges	0,00	0,00	0,00	0,00	0,00	0,00	0,00	0,00
Finanzierungsergebnis 1530000		0,00	0,00	0,00	0,00	0,00	0,00	0,00	0,00
	<i>inklusive Vorjahre (gerundet)</i>		0,00	0,00	0,00	0,00	0,00	0,00	

Vorhaben	Vorhabensbezeichnung	RA Vorjahre	VA 2024	VA 2025	Plan 2026	Plan 2027	Plan 2028	Plan 2029	Plan Gesamt (gerundet)
Konto	Bezeichnung								
1612000	STRASSENBAU (2007 bis 2099)								
	Auszahlungen - Investitionen - Mittelverwendung	1.313.277,32	101.100,00	15.000,00	15.000,00	15.000,00	15.000,00	15.000,00	1.489.400,00
	Anschaffungs- oder Herstellungskosten	1.313.277,32	101.100,00	15.000,00	15.000,00	15.000,00	15.000,00	15.000,00	1.489.400,00
5/612000-020000	STRASSENBAU BAUSUMME	1.313.277,32	101.100,00	15.000,00	15.000,00	15.000,00	15.000,00	15.000,00	1.489.400,00
	Einzahlungen - Finanzierung - Mittelaufbringung	1.402.212,75	106.600,00	15.000,00	15.000,00	15.000,00	15.000,00	15.000,00	1.583.800,00
	Mittel aus Geldfluss aus der operativen Gebarung	110.000,00	9.000,00	7.500,00	7.500,00	7.500,00	7.500,00	7.500,00	156.500,00
6/612000+829910	Sonstige Erträge - Zuführung Projekte	110.000,00							110.000,00
6/612000+899000	Entnahmen aus Verrechnungsrücklagen zwischen operativer Gebarung und Projekten		9.000,00	7.500,00	7.500,00	7.500,00	7.500,00	7.500,00	46.500,00
	Bedarfszuweisungen/KTZ	1.052.465,75	12.600,00	7.500,00	7.500,00	7.500,00	7.500,00	7.500,00	1.102.600,00
6/612000+301000	STRASSENBAU - Raumordnungsmittel	50.000,00							50.000,00
6/612000+301100	Güterwegerhaltung - NÖABB-GW-Mittel	25.050,00	4.500,00	3.700,00	3.700,00	3.700,00	3.700,00	3.700,00	48.100,00
6/612000+301200	Landesförderung Radweg Hadres-Obritz-Seefeld-Kadolz	227.365,75							227.400,00
6/612000+301300	Landesmittel Parkplatz		3.600,00						3.600,00
6/612000+871001	Strassenbau - Bedarfszuweisungen	725.000,00							725.000,00
6/612000+871300	Güterwegerhaltung - BZ	25.050,00	4.500,00	3.800,00	3.800,00	3.800,00	3.800,00	3.800,00	48.600,00
	Haushaltsrücklagen/Zahlungsmittelreserven	0,00	0,00	0,00	0,00	0,00	0,00	0,00	0,00
	Sonstige Kapitaltransfers und Subventionen	207.747,00	85.000,00	0,00	0,00	0,00	0,00	0,00	292.700,00
6/612000+300000	Strassenbau - KIP-Mittel	207.747,00	41.600,00						249.300,00
6/612000+300100	Bundesförderung Radweg Obritz-Seefeld/Kadolz		29.000,00						29.000,00
6/612000+309000	Kapitaltransfers von der Europäischen Union		14.400,00						14.400,00
	Darlehen/Innere Darlehen	32.000,00	0,00	0,00	0,00	0,00	0,00	0,00	32.000,00
10/236	Strassenbau 2020	32.000,00							32.000,00
	Finanzierungsleasing	0,00	0,00	0,00	0,00	0,00	0,00	0,00	0,00
	Veräußerung langfristiges Vermögen und sonstiges	0,00	0,00	0,00	0,00	0,00	0,00	0,00	0,00
	Finanzierungsergebnis 1612000	88.935,43	5.500,00	0,00	0,00	0,00	0,00	0,00	94.400,00
	<i>inklusive Vorjahre (gerundet)</i>		94.400,00	94.400,00	94.400,00	94.400,00	94.400,00	94.400,00	

Vorhaben	Vorhabensbezeichnung	RA Vorjahre	VA 2024	VA 2025	Plan 2026	Plan 2027	Plan 2028	Plan 2029	Plan Gesamt (gerundet)
Konto	Bezeichnung								
1632000	Hochwasserschutz - Pulkaudamm (2007 bis 2099)								
	Auszahlungen - Investitionen - Mittelverwendung	43.000,00	0,00	0,00	0,00	0,00	0,00	0,00	43.000,00
	Anschaffungs- oder Herstellungskosten	43.000,00	0,00	0,00	0,00	0,00	0,00	0,00	43.000,00
	5/632000-729000 Pulkaudamm-Kostenbeiträge	43.000,00							43.000,00
	Einzahlungen - Finanzierung - Mittelaufbringung	43.000,00	0,00	0,00	0,00	0,00	0,00	0,00	43.000,00
	Mittel aus Geldfluss aus der operativen Gebarung	0,00	0,00	0,00	0,00	0,00	0,00	0,00	0,00
	Bedarfszuweisungen/KTZ	0,00	0,00	0,00	0,00	0,00	0,00	0,00	0,00
	Haushaltsrücklagen/Zahlungsmittelreserven	0,00	0,00	0,00	0,00	0,00	0,00	0,00	0,00
	Sonstige Kapitaltransfers und Subventionen	0,00	0,00	0,00	0,00	0,00	0,00	0,00	0,00
	Darlehen/Innere Darlehen	43.000,00	0,00	0,00	0,00	0,00	0,00	0,00	43.000,00
	10/237 Pulkaudamm	43.000,00							43.000,00
	Finanzierungsleasing	0,00	0,00	0,00	0,00	0,00	0,00	0,00	0,00
	Veräußerung langfristiges Vermögen und sonstiges	0,00	0,00	0,00	0,00	0,00	0,00	0,00	0,00
Finanzierungsergebnis 1632000		0,00	0,00	0,00	0,00	0,00	0,00	0,00	0,00
	<i>inklusive Vorjahre (gerundet)</i>		0,00	0,00	0,00	0,00	0,00	0,00	

Vorhaben	Vorhabensbezeichnung	RA Vorjahre	VA 2024	VA 2025	Plan 2026	Plan 2027	Plan 2028	Plan 2029	Plan Gesamt (gerundet)
Konto	Bezeichnung								
1710000	GÜTERWEGERHALTUNG (2007 bis 2099)								
	Auszahlungen - Investitionen - Mittelverwendung	17.996,30	0,00	0,00	0,00	0,00	0,00	0,00	18.000,00
	Anschaffungs- oder Herstellungskosten	17.996,30	0,00	0,00	0,00	0,00	0,00	0,00	18.000,00
5/710000-002000	GÜTERWEGERH. BAUSUMME	17.996,30							18.000,00
	Einzahlungen - Finanzierung - Mittelaufbringung	17.996,30	0,00	0,00	0,00	0,00	0,00	0,00	18.000,00
	Mittel aus Geldfluss aus der operativen Gebarung	9.896,30	0,00	0,00	0,00	0,00	0,00	0,00	9.900,00
6/710000+829910	Sonstige Erträge - Zuführung für Projekte	9.896,30							9.900,00
	Bedarfszuweisungen/KTZ	8.100,00	0,00	0,00	0,00	0,00	0,00	0,00	8.100,00
6/710000+301000	GÜTERWEGERHALTUNG - NÖABB-GW-Mittel	4.050,00							4.100,00
6/710000+871000	GÜTERWEGERHALTUNG - BZ	4.050,00							4.100,00
	Haushaltsrücklagen/Zahlungsmittelreserven	0,00	0,00	0,00	0,00	0,00	0,00	0,00	0,00
	Sonstige Kapitaltransfers und Subventionen	0,00	0,00	0,00	0,00	0,00	0,00	0,00	0,00
	Darlehen/Innere Darlehen	0,00	0,00	0,00	0,00	0,00	0,00	0,00	0,00
	Finanzierungsleasing	0,00	0,00	0,00	0,00	0,00	0,00	0,00	0,00
	Veräußerung langfristiges Vermögen und sonstiges	0,00	0,00	0,00	0,00	0,00	0,00	0,00	0,00
Finanzierungsergebnis 1710000		0,00	0,00	0,00	0,00	0,00	0,00	0,00	0,00
	<i>inklusive Vorjahre (gerundet)</i>		0,00	0,00	0,00	0,00	0,00	0,00	

Vorhaben	Vorhabensbezeichnung	RA Vorjahre	VA 2024	VA 2025	Plan 2026	Plan 2027	Plan 2028	Plan 2029	Plan Gesamt (gerundet)
Konto	Bezeichnung								
1820000	Neubau Bauhof (2022 bis 2099)								
	Auszahlungen - Investitionen - Mittelverwendung	474.082,38	209.900,00	0,00	0,00	0,00	0,00	0,00	684.000,00
	Anschaffungs- oder Herstellungskosten	474.082,38	209.900,00	0,00	0,00	0,00	0,00	0,00	684.000,00
5/820000-010000	Neubau Bauhof - Baukosten	474.082,38	209.900,00						684.000,00
	Einzahlungen - Finanzierung - Mittelaufbringung	530.000,00	154.000,00	0,00	0,00	0,00	0,00	0,00	684.000,00
	Mittel aus Geldfluss aus der operativen Gebarung	130.000,00	154.000,00	0,00	0,00	0,00	0,00	0,00	284.000,00
6/820000+010000	Verkauf alter Bauhof		70.000,00						70.000,00
6/820000+829910	Sonstige Erträge - Zuführung Projekte	130.000,00							130.000,00
6/820000+899000	Entnahmen aus Verrechnungsrücklagen zwischen operativer Gebarung und Projekten		84.000,00						84.000,00
	Bedarfszuweisungen/KTZ	250.000,00	0,00	0,00	0,00	0,00	0,00	0,00	250.000,00
6/820000+301000	Neubau Bauhof - Raumordnungsmittel	30.000,00							30.000,00
6/820000+871000	Neubau Bauhof - BZ	220.000,00							220.000,00
	Haushaltsrücklagen/Zahlungsmittelreserven	0,00	0,00	0,00	0,00	0,00	0,00	0,00	0,00
	Sonstige Kapitaltransfers und Subventionen	0,00	0,00	0,00	0,00	0,00	0,00	0,00	0,00
	Darlehen/Innere Darlehen	150.000,00	0,00	0,00	0,00	0,00	0,00	0,00	150.000,00
13/196	Neubau Bauhof	150.000,00							150.000,00
	Finanzierungsleasing	0,00	0,00	0,00	0,00	0,00	0,00	0,00	0,00
	Veräußerung langfristiges Vermögen und sonstiges	0,00	0,00	0,00	0,00	0,00	0,00	0,00	0,00
Finanzierungsergebnis 1820000		55.917,62	-55.900,00	0,00	0,00	0,00	0,00	0,00	0,00
	<i>inklusive Vorjahre (gerundet)</i>		0,00	0,00	0,00	0,00	0,00	0,00	

Vorhaben	Vorhabensbezeichnung	RA Vorjahre	VA 2024	VA 2025	Plan 2026	Plan 2027	Plan 2028	Plan 2029	Plan Gesamt (gerundet)
Konto	Bezeichnung								
1851100	Kanalbau (2024 bis 2099)								
	Auszahlungen - Investitionen - Mittelverwendung	0,00	250.000,00	0,00	0,00	0,00	0,00	0,00	250.000,00
	Anschaffungs- oder Herstellungskosten	0,00	250.000,00	0,00	0,00	0,00	0,00	0,00	250.000,00
5/851100-004000	Kanalbau - Baukosten		250.000,00						250.000,00
	Einzahlungen - Finanzierung - Mittelaufbringung	0,00	250.000,00	0,00	0,00	0,00	0,00	0,00	250.000,00
	Mittel aus Geldfluss aus der operativen Gebarung	0,00	0,00	0,00	0,00	0,00	0,00	0,00	0,00
	Bedarfszuweisungen/KTZ	0,00	0,00	0,00	0,00	0,00	0,00	0,00	0,00
	Haushaltsrücklagen/Zahlungsmittelreserven	0,00	0,00	0,00	0,00	0,00	0,00	0,00	0,00
	Sonstige Kapitaltransfers und Subventionen	0,00	0,00	0,00	0,00	0,00	0,00	0,00	0,00
	Darlehen/Innere Darlehen	0,00	250.000,00	0,00	0,00	0,00	0,00	0,00	250.000,00
258/3	Kanalbau		250.000,00						250.000,00
	Finanzierungsleasing	0,00	0,00	0,00	0,00	0,00	0,00	0,00	0,00
	Veräußerung langfristiges Vermögen und sonstiges	0,00	0,00	0,00	0,00	0,00	0,00	0,00	0,00
Finanzierungsergebnis 1851100		0,00	0,00	0,00	0,00	0,00	0,00	0,00	0,00
	<i>inklusive Vorjahre (gerundet)</i>		0,00	0,00	0,00	0,00	0,00	0,00	

Vorhaben	Vorhabensbezeichnung	RA Vorjahre	VA 2024	VA 2025	Plan 2026	Plan 2027	Plan 2028	Plan 2029	Plan Gesamt (gerundet)
Konto	Bezeichnung								
2999999	Sonstige Investitionen								
	Auszahlungen - Investitionen - Mittelverwendung	426.974,20	221.000,00	155.500,00	114.200,00	19.600,00	13.300,00	13.300,00	963.900,00
	Anschaffungs- oder Herstellungskosten	426.974,20	221.000,00	155.500,00	114.200,00	19.600,00	13.300,00	13.300,00	963.900,00
1/010000-042100	GEMEINDEAMT - Büromaschinen	5.707,20							5.700,00
1/010000-070000	Webauftritt	7.668,00							7.700,00
1/031000-070000	Örtliches Entwicklungskonzept		16.300,00	14.600,00	14.600,00				45.500,00
1/179000-020000	Notstromerzeugung	35.500,00							35.500,00
1/211000-042000	V.-SCHULE - Lehrmittel/Schulmöbel	16.166,00	1.000,00	1.200,00	1.200,00	1.200,00	1.200,00	1.200,00	23.200,00
1/240000-042000	Möbel/Geräte	613,69	1.000,00	2.500,00	2.500,00	2.500,00	1.200,00	1.200,00	11.500,00
1/240100-042000	TBE - Möbel/Geräte	1.386,92	29.000,00	2.500,00	1.200,00	1.200,00	1.200,00	1.200,00	37.700,00
1/263000-042000	HALLE - Einrichtungsgegenstände	795,00	3.400,00	1.000,00	1.000,00	1.000,00	1.000,00	1.000,00	9.200,00
1/612000-010000	Gebäude und Bauten			5.000,00	5.000,00	5.000,00			15.000,00
1/612000-020000	Maschinen und maschinelle Anlagen		2.800,00						2.800,00
1/629000-006000	Teichanlage Obritz			30.000,00					30.000,00
1/632000-004000	Hochwasserschutz - Nördlicher Seitenweg	23.523,60							23.500,00
1/640000-005000	Verkehrszeichen	2.290,03							2.300,00
1/815000-006000	Spielplätze - Neuanschaffungen	73.640,69	60.000,00						133.600,00
1/817000-020000	Friedhöfe - CO2-Meßgerät	3.597,38							3.600,00
1/817000-050000	FRIEDHÖFE - Urnenanlagen	27.858,18							27.900,00
1/820000-042000	BAUHOF - Ausstattung		20.000,00	1.200,00	1.200,00	1.200,00	1.200,00	1.200,00	26.000,00
1/821000-040000	Ankauf Fahrzeuge	28.320,15	12.000,00						40.300,00
1/840000-001000	ANKAUF VON GRUNDSTÜCKEN	139.042,50	21.000,00	5.000,00	5.000,00	5.000,00	5.000,00	5.000,00	185.000,00
1/849000-020000	Maschinen und maschinelle Anlagen	2.388,22	2.500,00	2.500,00	2.500,00	2.500,00	2.500,00	2.500,00	17.400,00
1/851000-004000	Kanalisationsbauten	23.960,74							24.000,00
1/851000-020000	Anschaffung für Pumpwerke	18.051,90							18.100,00
1/851000-070000	Erstellung Kanalkataster	16.464,00	52.000,00	90.000,00	80.000,00				238.500,00
	Einzahlungen - Finanzierung - Mittelaufbringung	0,00	0,00	0,00	0,00	0,00	0,00	0,00	0,00
	Mittel aus Geldfluss aus der operativen Gebarung	0,00	0,00	0,00	0,00	0,00	0,00	0,00	0,00
	Bedarfszuweisungen/KTZ	0,00	0,00	0,00	0,00	0,00	0,00	0,00	0,00
	Haushaltsrücklagen/Zahlungsmittelreserven	0,00	0,00	0,00	0,00	0,00	0,00	0,00	0,00
	Sonstige Kapitaltransfers und Subventionen	0,00	0,00	0,00	0,00	0,00	0,00	0,00	0,00
	Darlehen/Innere Darlehen	0,00	0,00	0,00	0,00	0,00	0,00	0,00	0,00
	Finanzierungsleasing	0,00	0,00	0,00	0,00	0,00	0,00	0,00	0,00

Vorhaben	Vorhabensbezeichnung	RA Vorjahre	VA 2024	VA 2025	Plan 2026	Plan 2027	Plan 2028	Plan 2029	Plan Gesamt (gerundet)
Konto	Bezeichnung								
	Veräußerung langfristiges Vermögen und sonstiges	0,00	0,00	0,00	0,00	0,00	0,00	0,00	0,00
Finanzierungsergebnis 2999999		-426.974,20	-221.000,00	-155.500,00	-114.200,00	-19.600,00	-13.300,00	-13.300,00	-963.900,00
	<i>inklusive Vorjahre (gerundet)</i>		-648.000,00	-803.500,00	-917.700,00	-937.300,00	-950.600,00	-963.900,00	

Salden Finanzierungsergebnisse		RA Vorjahre	VA 2024	VA 2025	Plan 2026	Plan 2027	Plan 2028	Plan 2029	Plan Gesamt (gerundet)
1163100	FF-Haus Hadres/UM (2023 bis 2099)								
	Auszahlungen - Investitionen - Mittelverwendung	0,00	2.030.700,00	1.743.500,00	0,00	760.000,00	0,00	0,00	4.534.200,00
	Einzahlungen - Finanzierung - Mittelherkunft	0,00	2.030.700,00	1.633.500,00	400.000,00	470.000,00	0,00	0,00	4.534.200,00
		0,00	0,00	-110.000,00	400.000,00	-290.000,00	0,00	0,00	0,00
	<i>inklusive Vorjahre (gerundet)</i>		0,00	-110.000,00	290.000,00	0,00	0,00	0,00	
1240000	Neubau Kindergarten/TBE (2018 bis 2099)								
	Auszahlungen - Investitionen - Mittelverwendung	3.731.563,40	0,00	0,00	0,00	0,00	0,00	0,00	3.731.600,00
	Einzahlungen - Finanzierung - Mittelherkunft	3.731.563,40	0,00	0,00	0,00	0,00	0,00	0,00	3.731.600,00
		0,00	0,00	0,00	0,00	0,00	0,00	0,00	0,00
	<i>inklusive Vorjahre (gerundet)</i>		0,00	0,00	0,00	0,00	0,00	0,00	
1262000	Flutlichtanlage Obritz (2023 bis 2099)								
	Auszahlungen - Investitionen - Mittelverwendung	52.477,80	0,00	0,00	0,00	0,00	0,00	0,00	52.500,00
	Einzahlungen - Finanzierung - Mittelherkunft	50.446,80	2.000,00	0,00	0,00	0,00	0,00	0,00	52.400,00
		-2.031,00	2.000,00	0,00	0,00	0,00	0,00	0,00	0,00
	<i>inklusive Vorjahre (gerundet)</i>		0,00	0,00	0,00	0,00	0,00	0,00	
1510000	Einrichtung Arztpraxis (2020 bis 2099)								
	Auszahlungen - Investitionen - Mittelverwendung	123.091,85	0,00	0,00	0,00	0,00	0,00	0,00	123.100,00
	Einzahlungen - Finanzierung - Mittelherkunft	123.091,85	0,00	0,00	0,00	0,00	0,00	0,00	123.100,00
		0,00	0,00	0,00	0,00	0,00	0,00	0,00	0,00
	<i>inklusive Vorjahre (gerundet)</i>		0,00	0,00	0,00	0,00	0,00	0,00	
1530000	Neubau Rotkreuz-Bezirksstelle Hollabrunn (2018 bis 2099)								
	Auszahlungen - Investitionen - Mittelverwendung	0,00	0,00	0,00	0,00	0,00	0,00	0,00	0,00
	Einzahlungen - Finanzierung - Mittelherkunft	0,00	0,00	0,00	0,00	0,00	0,00	0,00	0,00
		0,00	0,00	0,00	0,00	0,00	0,00	0,00	0,00
	<i>inklusive Vorjahre (gerundet)</i>		0,00	0,00	0,00	0,00	0,00	0,00	
1612000	STRASSENBAU (2007 bis 2099)								
	Auszahlungen - Investitionen - Mittelverwendung	1.313.277,32	101.100,00	15.000,00	15.000,00	15.000,00	15.000,00	15.000,00	1.489.400,00
	Einzahlungen - Finanzierung - Mittelherkunft	1.402.212,75	106.600,00	15.000,00	15.000,00	15.000,00	15.000,00	15.000,00	1.583.800,00
		88.935,43	5.500,00	0,00	0,00	0,00	0,00	0,00	94.400,00
	<i>inklusive Vorjahre (gerundet)</i>		94.400,00	94.400,00	94.400,00	94.400,00	94.400,00	94.400,00	
1632000	Hochwasserschutz - Pulkaudamm (2007 bis 2099)								
	Auszahlungen - Investitionen - Mittelverwendung	43.000,00	0,00	0,00	0,00	0,00	0,00	0,00	43.000,00
	Einzahlungen - Finanzierung - Mittelherkunft	43.000,00	0,00	0,00	0,00	0,00	0,00	0,00	43.000,00
		0,00	0,00	0,00	0,00	0,00	0,00	0,00	0,00
	<i>inklusive Vorjahre (gerundet)</i>		0,00	0,00	0,00	0,00	0,00	0,00	

Salden Finanzierungsergebnisse		RA Vorjahre	VA 2024	VA 2025	Plan 2026	Plan 2027	Plan 2028	Plan 2029	Plan Gesamt (gerundet)
1710000	GÜTERWEGERHALTUNG (2007 bis 2099)								
	Auszahlungen - Investitionen - Mittelverwendung	17.996,30	0,00	0,00	0,00	0,00	0,00	0,00	18.000,00
	Einzahlungen - Finanzierung - Mittelherkunft	17.996,30	0,00	0,00	0,00	0,00	0,00	0,00	18.000,00
		0,00	0,00	0,00	0,00	0,00	0,00	0,00	0,00
	<i>inklusive Vorjahre (gerundet)</i>		0,00	0,00	0,00	0,00	0,00	0,00	
1820000	Neubau Bauhof (2022 bis 2099)								
	Auszahlungen - Investitionen - Mittelverwendung	474.082,38	209.900,00	0,00	0,00	0,00	0,00	0,00	684.000,00
	Einzahlungen - Finanzierung - Mittelherkunft	530.000,00	154.000,00	0,00	0,00	0,00	0,00	0,00	684.000,00
		55.917,62	-55.900,00	0,00	0,00	0,00	0,00	0,00	0,00
	<i>inklusive Vorjahre (gerundet)</i>		0,00	0,00	0,00	0,00	0,00	0,00	
1851100	Kanalbau (2024 bis 2099)								
	Auszahlungen - Investitionen - Mittelverwendung	0,00	250.000,00	0,00	0,00	0,00	0,00	0,00	250.000,00
	Einzahlungen - Finanzierung - Mittelherkunft	0,00	250.000,00	0,00	0,00	0,00	0,00	0,00	250.000,00
		0,00	0,00	0,00	0,00	0,00	0,00	0,00	0,00
	<i>inklusive Vorjahre (gerundet)</i>		0,00	0,00	0,00	0,00	0,00	0,00	
Saldo Investive Einzelvorhaben		142.822,05	-48.400,00	-110.000,00	400.000,00	-290.000,00	0,00	0,00	94.400,00
	<i>inklusive Vorjahre (gerundet)</i>		94.400,00	-15.600,00	384.400,00	94.400,00	94.400,00	94.400,00	
2999999	Sonstige Investitionen								
	Auszahlungen - Investitionen - Mittelverwendung	426.974,20	221.000,00	155.500,00	114.200,00	19.600,00	13.300,00	13.300,00	963.900,00
	Einzahlungen - Finanzierung - Mittelherkunft	0,00	0,00	0,00	0,00	0,00	0,00	0,00	0,00
		-426.974,20	-221.000,00	-155.500,00	-114.200,00	-19.600,00	-13.300,00	-13.300,00	-963.900,00
	<i>inklusive Vorjahre (gerundet)</i>		-648.000,00	-803.500,00	-917.700,00	-937.300,00	-950.600,00	-963.900,00	
Saldo Sonstige Investitionen		-426.974,20	-221.000,00	-155.500,00	-114.200,00	-19.600,00	-13.300,00	-13.300,00	-963.900,00
	<i>inklusive Vorjahre (gerundet)</i>		-648.000,00	-803.500,00	-917.700,00	-937.300,00	-950.600,00	-963.900,00	
Saldo der gesamten Investitionstätigkeit		-284.152,15	-269.400,00	-265.500,00	285.800,00	-309.600,00	-13.300,00	-13.300,00	-869.500,00
	<i>inklusive Vorjahre (gerundet)</i>		-553.600,00	-819.100,00	-533.300,00	-842.900,00	-856.200,00	-869.500,00	

Dienstpostenplan
- interne Anlage b

Dienstpostenplan Voranschlag 2025

Bis Dienstposten-Nr: 999999

Marktgemeinde Hadres
 Nr. 367
 2061 Hadres

Verwendungszweig <small>(NÖ GBedG 2025)</small>	Verwendung <small>(NÖ GBedG 2025)</small>	Bezeichnung des Dienstzweiges <small>(GBDO/GVBG)</small>	Dienstzweig Nr. <small>(GBDO/GVBG)</small> Tätigkeitsprofil <small>(NÖ GBedG 2025)</small>	Zahl der Dienstposten	Verwendungs- bzw. Entlohnungsgruppe		Funktionsdienstposten					Hinweis	
					<small>(GBDO/GVBG)</small>	<small>(NÖ GBedG 2025)</small>	Zahl der Funktions- dienst- posten	Art des Funktions- dienstpostens <small>(§ 2 Abs. 3 lit. a - d GBDO)</small>	<small>(§ 6 Abs. 3 Z 1 - 4 NÖ GBedG 2025)</small>	Bezeichnung	Funktions- gruppe <small>(GBDO/ GVBG)</small>		Personal- zulage <small>(NÖ GBedG 2025)</small>
Verwaltungsdienst	Gehobener Dienst	Rechnungs-(Buchhaltungs-)dienst	54 / 1.1.	1,00	6	/	V2	1	/	Leitender Bediensteter	10 /	Ja	
Verwaltungsdienst	Fachdienst	Verwaltungsfachdienst	71 / 1.1.	1,00	5	/	V1	1	/	Leiter Bauamt/Meldeamt	7 /	Ja	
Verwaltungsdienst	Fachdienst	Gehobener Verwaltungsdienst	56 / 1.1.	1,00	6	/	V2		/		/		
Verwaltungsdienst	Fachdienst	Verwaltungsfachdienst	71 / 1.1.	1,00	5	/	V1		/		/		
Technischer Dienst	Fachdienst	Facharbeiter	2 / 1.1.	3,00	5	/	T1		/		/		
Assistenzdienst	Assistenzdienst	Schulwart	16 / 1.1.	0,75	2	/	A2		/		/		
Elementar- und sozialpädagogischer Dienst	Fachdienst	Kindergartenhilfsdienst	12 / 1.1.	5,98	4	/	P1		/		/		
Elementar- und sozialpädagogischer Dienst	Gehobener Dienst	Kindergarten- und Horterzieherdienst	107 / 1.1.	2,48	klk	/	P2		/		/		
Assistenzdienst	Assistenzdienst	Angelemter Arbeiter	11 / 1.1.	3,00	3	/	A2		/		/		
Hilfsdienst	Hilfsdienst	Hilfsdienst	17 / 1.1.	1,00	1	/	A1		/		/		
Assistenzdienst	Assistenzdienst	Hilfsdienst mit einschlägigen Vorkenntnissen (z.B. Bauhilfsarbeiter, Hilfskoch, Amtswart, Postbote, Portier, Telefonist)	15 / 1.1.	0,38	2	/	A2		/		/		
Assistenzdienst	Assistenzdienst	Hilfsdienst mit einschlägigen Vorkenntnissen (z.B. Bauhilfsarbeiter, Hilfskoch, Amtswart, Postbote, Portier, Telefonist)	15 / 1.1.	0,70	2	/	A2		/		/		

Anzahl FTE: 21,29

Anzahl Funktionsdienstposten: 2

Personaldaten iSd ÖStp (Anlage 4)

Gruppe 1 - gesamt	Dienstverhältnis zu Gemeinde, dienstleistend in einer Dienststelle, bezahlt aus dem Budget von Gemeinde		Personalaufwendungen				
	Köpfe ³⁾	VBÄ ³⁾	davon melden Gemeinden optional				gesamt
Bezüge (Unterklasse 50-52)			Nebengebühren (Unterklasse 56)	Dienstgeberbeiträge (Unterklasse 58)	Weitere Aufwendungen	Kontenklasse 5 ²⁾	
Beamtinnen und Beamte	k.A.	k.A.	0,00				
Vertragsbedienstete	21,00	17,80	922.300,00				
KV-Bedienstete (Kollektivvertrag)	k.A.	k.A.	29.900,00				
Nicht zuordenbar	k.A.	k.A.					
Summe	21,00	17,80	952.200,00	2.400,00	236.500,00	0,00	1.191.100,00
darunter (Teilmengen der Gruppe 1)			Länder und Gemeinden melden optional				
	Köpfe ³⁾	VBÄ ³⁾	Bezüge (Unterklasse 50-52)	Nebengebühren (Unterklasse 56)	Dienstgeberbeiträge (Unterklasse 58)	Weitere Aufwendungen	Kontenklasse 5 ²⁾
Musikschullehrerinnen und -lehrer	k.A.	k.A.					
Elementarpädagoginnen und -pädagogen	k.A.	k.A.					
Bedienstete nicht-ausgliederter Krankenanstalten	k.A.	k.A.					
Lehrlinge	k.A.	k.A.					
Summe	k.A.	k.A.					

Gruppe 2 - gesamt	Dienstverhältnis zu Gemeinde, nicht dienstleistend bei Gemeinde ¹⁴ , bezahlt aus dem Budget von Gemeinde		Personalaufwendungen				
	Köpfe ³⁾	VBÄ ³⁾	davon melden Gemeinden optional				gesamt
Bezüge (Unterklasse 50-52)			Nebengebühren (Unterklasse 56)	Dienstgeberbeiträge (Unterklasse 58)	Weitere Aufwendungen	Kontenklasse 5 ²⁾	
Beamtinnen und Beamte	k.A.	k.A.					
Vertragsbedienstete	k.A.	k.A.					
Nicht zuordenbar	k.A.	k.A.					
Summe	k.A.	k.A.					

Beamtinnen und Beamte - Pensionistinnen und Pensionisten zum 31.12.2025			
	Köpfe ³⁾	Ø-Pensionshöhe / Mt. ⁴⁾	
Ruhegenussbezieherinnen und -bezieher			
Hinterbliebene ⁵⁾			
Neue Ruhegenussbezieherinnen und -bezieher im Bezugsjahr 2025			
	Köpfe ³⁾	Ø-Pensionsantrittsalter	Ø-Pensionshöhe / Mt. ⁴⁾
Alterspension ⁶⁾			
Dienstunfähigkeit ⁷⁾			
vorzeitige Pensionierung mit Abschlag ⁸⁾			
vorzeitige Pensionierung ohne Abschlag ⁹⁾			
Pensionierungen gesamt	0,0	0,0	0,0
Gesamter Pensionsaufwand für das Bezugsjahr 2025	17.400,00		
1) gemäß den Vorgaben in Artikel 14 Abs. 2 lit. c OStP 2012 2) Personalrückstellungen und Sachbezüge sind in diese Anlage nicht aufzunehmen 3) Aus Datenschutzgründen wird dieses Feld erst ab 6 betroffenen Personen ausgewiesen 4) Durchschnittspension im Dezember laut Personalstatistik-Festlegungen ohne Sonderzahlungen, ohne Pflegegeld und ohne sonstige Transferleistungen; brutto 5) Witwen-, Witwer-, Waisenversorgungsbezüge und vergleichbare Leistungen 6) Ruhebezüge aufgrund eines Übertritts in den Ruhestand oder einer vergleichbaren Regelung iSd § 13 BDG 1979 7) Ruhebezüge aufgrund einer Ruhestandsversetzung wegen dauernder Dienstunfähigkeit iSd § 14 BDG 1979 8) Ruhebezüge aufgrund einer vorzeitigen Ruhestandsversetzung mit Abschlag iSd §§ 15b, 15c oder 236d BDG 1979 9) Ruhebezüge aufgrund einer vorzeitigen Ruhestandsversetzung ohne Abschlag 10) Inkl. Musikschullehrerinnen und -lehrer sowie Elementarpädagoginnen und -pädagogen 11) Darunter sind Personalgestellungen bei Beteiligungen iSd § 23 VRV 2015 sowie sonstige Personalgestellungen, zB bei anderen Gebietskörperschaften und Körperschaften öffentlichen Rechts zu verstehen.			

Querschnitt (Anlage 5b)

VQS-Pos.	Zuordnung der MVAG	Bezeichnung	Anmerkungen	Gesamt-Haushalt	Haushalt ohne Quasi-KG	Quasi-KG ²
Mittelaufbringung (Erträge bzw. Einzahlungen und erhaltene Kapitaltransfers)						
10	3111	Einzahlungen aus eigenen Abgaben		421.300,00	421.300,00	
11	2112	Erträge aus Ertragsanteilen		1.754.000,00	1.754.000,00	
12	2113, 2114, 2115	Erträge aus Gebühren, Leistungen, Besitz und wirtschaftlicher Tätigkeit		842.500,00	210.500,00	632.000,00
13	2116	Erträge aus Veräußerungen, sonstige Erträge	ohne Gruppe (Konto) 806, 807, 899	192.500,00	187.900,00	4.600,00
14	2117	Nicht finanzierungswirksame operative Erträge	ohne Gruppe (Konto) 817, 819, 891			
15	212x	Erträge aus Transfers	ohne Gruppe (Konto) 813	1.125.700,00	1.123.800,00	1.900,00
16	213x	Finanzerträge	ohne Gruppe (Konto) 818, 821, 825, 826	100,00	100,00	
17	333x	Erhaltene Kapitaltransfers		535.200,00	512.200,00	23.000,00
19	Summe 1 (Mittelaufbringung bereinigt)³			4.871.300,00	4.209.800,00	661.500,00
Mittelverwendung (Aufwendungen)						
20	2211, 2212, 2213	Finanzierungswirksamer Personalaufwand		1.191.100,00	1.087.400,00	103.700,00
21	2221 - 2225	Finanzierungswirksamer Sachaufwand	ohne Gruppe (Konto) 799	1.009.500,00	920.300,00	89.200,00
22	2226	Verluste aus dem Abgang von Anlagevermögen, Rückstellungen für ausstehende Rechnungen	nur Gruppe (Konto) 683, 688			
23	223x	Transferaufwand	ohne Gruppe (Konto) 696, 761	1.603.400,00	1.324.700,00	278.700,00
24	224x	Finanzaufwand	ohne Gruppe (Konto) 652, 654, 682, 694, 697, 699	86.100,00	73.100,00	13.000,00
29	Summe 2 (Mittelverwendung bereinigt)³			3.890.100,00	3.405.500,00	484.600,00
Vermögensbildung (Sachanlagevermögen), inkl. Vorräte						
30	341x	Immaterielle Vermögenswerte und Sachanlagen (Zugang/Auszahlungen)	ohne Gruppe (Konto) 080-083	1.924.000,00	1.824.000,00	100.000,00
31	331x	Immaterielle Vermögenswerte und Sachanlagen (Abgang/Einzahlungen)	ohne Gruppe (Konto) 080-083, 800-806 (Abgang mit Minus erfassen)			
32	3221	Vorräte (Saldo/Auszahlungen)	ohne Unterklasse 40-48			
39	Summe 3 (Vermögensbildung bereinigt)³			1.924.000,00	1.824.000,00	100.000,00
49	Saldo = Summe 1 - Summe 2 - Summe 3			-942.800,00	-1.019.700,00	76.900,00

VQS- Pos.	Zuordnung der MVAG	Bezeichnung	Anmerkungen	Gesamt- Haushalt	Haushalt ohne Quasi-KG	Quasi-KG ²
Überrechnung Quasi-Kapitalgesellschaften (Quasi-KG) gemäß ESVG						
50	2301	Entnahmen von Haushaltsrücklagen		n.a.	n.a.	
51	2401	Zuweisungen an Haushaltsrücklagen		n.a.	n.a.	
52	332x	Einzahlungen aus der Rückzahlung von Darlehen sowie gewährten Vorschüssen	ohne Gruppe (Konto) 273, 280-282	n.a.	n.a.	
53	342x	Auszahlungen aus der Gewährung von Darlehen sowie gewährten Vorschüssen	ohne Gruppe (Konto) 273, 280-282	n.a.	n.a.	
54	351x	Einzahlungen aus der Aufnahme von Finanzschulden		n.a.	n.a.	
55	361x	Auszahlungen aus der Tilgung von Finanzschulden		n.a.	n.a.	-29.200,00
59	Überrechnung Quasi-KG Summe aus Position 49 (Quasi-KG) und Position 50 bis 55			n.a.	n.a.	47.700,00
60	Finanzierungssaldo (Voranschlag) aus Position 49 (Haushalt ohne Quasi-KG) und Position 59 (Quasi-KG) ¹			n.a.	-972.000,00	n.a.
61	Erläuterungen der Gebietskörperschaft (optional)					

1) Entsprechend den Bestimmungen des Artikel 15 Abs. 1 Österreichischer Stabilitätspakt sind die Daten bzw. Grobplanungen der Gemeinden landesweise im Wege der Länder vorzulegen, das ausgewiesene Einzelergebnis der Gemeinde zum Finanzierungssaldo gemäß Pos. 60 hat nur bedingte Aussagekraft für das Gesamtergebnis der Haushaltskoordinierung.

2) Quasi-Kapitalgesellschaften außerhalb des Sektors Staat gemäß ESVG (Ansatz 85-86).

3) Mittelaufbringung und -verwendung sowie Vermögensbildung bereinigt näherungsweise im Sinne der Einnahmen und Ausgaben gemäß ESVG.

Nachweis über Transferzahlungen (Anlage 6a)

Haushaltskonto	Bezeichnung Ansatz	Bezeichnung Post	Summe Einzahlungen	Summe Auszahlungen
Transferzahlungen von/an Bund, Bundesfonds, Bundeskammern				
Gesamtsumme Transferzahlungen von/an Bund, Bundesfonds, Bundeskammern			309.400,00	0,00
Summe Kapitaltransfers			0,00	0,00
Summe Transfers			309.400,00	0,00
2/240000+860000	Kindergärten	FZ des Bundes nach FAG 2024 (§23)-Zukunftsfonds	130.000,00	
2/851000+860100	Betriebe der Abwasserbeseitigung	Kommunalkredit - Zuschüsse Kanalkataster	1.000,00	
2/940000+860000	Bedarfszuweisungen	BZ gem. § 6 Abs. 1 KIG 2023	13.400,00	
2/941000+860010	Sonstige Finanzzuweisungen nach dem FAG	FZ des Bundes nach FAG 2024 (§25)	15.700,00	
2/941000+860020	Sonstige Finanzzuweisungen nach dem FAG	FZ des Bundes nach FAG 2024 (§26)	92.600,00	
2/941000+860040	Sonstige Finanzzuweisungen nach dem FAG	FZ des Bundes nach FAG 2024 (nachhaltige Haushaltsführung)	47.900,00	
2/945000+860000	Sonstige Zuschüsse des Bundes	Zuschuss digitaler Wandel	8.800,00	
Transferzahlungen von/an Länder, Landesfonds, Landesammern				
Gesamtsumme Transferzahlungen von/an Länder, Landesfonds, Landesammern			125.000,00	0,00
Summe Kapitaltransfers			65.000,00	0,00
Summe Transfers			60.000,00	0,00
2/240100+861000	Tagesbetreuungseinrichtung	TBE - Landesförderungen	60.000,00	
2/629000+301000	Sonstige Maßnahmen	Förderung Teichanlage Obritz	15.000,00	
6/163100+301000	FF-Haus Hadres/UM	FF-Haus H./UM - Landesmittel	50.000,00	
Transferzahlungen von/an Gemeinden, Gemeindeverbände, Gemeindefonds				
Gesamtsumme Transferzahlungen von/an Gemeinden, Gemeindeverbände, Gemeindefonds			0,00	2.500,00
Summe Kapitaltransfers			0,00	0,00
Summe Transfers			0,00	2.500,00
1/212000-752400	Mittelschulen	Mittelschulgemeinde Zellerndorf		2.500,00
Transferzahlungen von/an Sozialversicherungsträger				
Gesamtsumme Transferzahlungen von/an Sozialversicherungsträger			0,00	0,00
Summe Kapitaltransfers			0,00	0,00
Summe Transfers			0,00	0,00
Transferzahlungen von/an sonst. Träger des öffentlichen Rechts				
Gesamtsumme Transferzahlungen von/an sonst. Träger des öffentlichen Rechts			0,00	0,00
Summe Kapitaltransfers			0,00	0,00
Summe Transfers			0,00	0,00
Gesamtsumme			434.400,00	2.500,00

Nachweis über Haushaltsrücklagen und Zahlungsmittelreserven
(Anlage 6b)

Haushaltsrücklagen		Ansatz	Rücklagenstand	Zuweisungen	Entnahmen	Rücklagenstand	Zahlungsmittelreserven		
Nr.	Verwendungszweck		31.12.2024			31.12.2025	31.12.2024	31.12.2025	Konto-/Sparbuchnummer
8/9990935/00001	Rücklage aus 50 % des Eröffnungsbilanzsaldos	912000	7.026.000,00			7.026.000,00			
Allgemeine Haushaltsrücklagen			7.026.000,00	0,00	0,00	7.026.000,00	0,00	0,00	
8/9997935/00001	Haushaltspotenzialrücklage	990000	150.000,00			150.000,00			
Haushaltspotenzialrücklage			150.000,00	0,00	0,00	150.000,00	0,00	0,00	
Gesamtsummen			7.176.000,00	0,00	0,00	7.176.000,00	0,00	0,00	

Einzelnachweis über Finanzschulden und Schuldendienst
(Anlage 6c)

Darlehen	Ansatz	Staat	Laufzeit	Darlehenshöhe	Buchwert	Zugang	Tilgung	Zinsen	Summe	Schuldendienst-	Buchwert	Netto
Darlehensgeber				Gesamt	31.12.2024				Schuldendienst	ersätze	31.12.2025	Schuldendienst
Verwendung		Währung/Zinssatz										
Aktenzahl		Zinsindikator										

1. Darlehen für Investitionszwecke

1.1. ... von Trägern des öffentlichen Rechts

1.1.1. ... von Bund, Bundesfonds, Bundeskammern

1.1.2. ... von Ländern, Landesfonds, Landesammern

14/154	851000	AT	2005 - 2035	12.985,42	13.000,00						13.000,00	
W.W.F.												
ABA BA 05			EUR/2,000%									
40368005/5												
14/164	851000	AT	1989 - 2029	327.028,00	66.700,00		14.300,00	1.300,00	15.600,00		52.400,00	15.600,00
W.W.F.												
KANAL BA 03			EUR/2,000%									
890285015												

1.1.4. ... von Sozialversicherungsträgern

1.1.5. ... von sonstigen Trägern des öffentlichen Rechts

1.2. ... von Beteiligungen der Gebietskörperschaft (ohne Finanzunternehmungen)

1.3. ... von Unternehmen (ohne Beteiligungen und ohne Finanzunternehmungen)

1.4. ... von Finanzunternehmen

1.4.1. ... von Finanzunternehmen im Inland

10/235	510000	AT	2020 - 2030	61.000,00	36.600,00		6.100,00	300,00	6.400,00		30.500,00	6.400,00
Raiba Seefeld-Hadres												
Einrichtung Arztpraxis			EUR/0,875%									
10/236	612000	AT	2020 - 2030	32.000,00	19.200,00		3.200,00	200,00	3.400,00		16.000,00	3.400,00
Raiba Seefeld-Hadres												
Strassenbau 2020			EUR/0,875%									

Voranschlag 2025

Marktgemeinde Hadres

Einzelnachweis über Finanzschulden und Schuldendienst (Anlage 6c)

Darlehen	Ansatz	Staat	Laufzeit	Darlehenshöhe	Buchwert	Zugang	Tilgung	Zinsen	Summe	Schuldendienst-	Buchwert	Netto
Darlehensgeber				Gesamt	31.12.2024				Schuldendienst	ersätze	31.12.2025	Schuldendienst
Verwendung			Währung/Zinssatz									
Aktenzahl			Zinsindikator									
10/237	632000	AT	2020 - 2030	43.000,00	30.100,00		4.300,00	300,00	4.600,00		25.800,00	4.600,00
Raiba Seefeld-Hadres												
Pulkauamm			EUR/0,875%									
13/195	612000	AT	2019 - 2028	90.000,00	45.000,00		9.000,00	600,00	9.600,00		36.000,00	9.600,00
SPARKASSE HAUGSDORF												
Strassenbau 2019			EUR/1,250%									
13/196	820000	AT	2023 - 2038	150.000,00	135.000,00		10.000,00	5.300,00	15.300,00	4.000,00	125.000,00	11.300,00
SPARKASSE HAUGSDORF												
Neubau Bauhof			EUR/0,000%									
3001/00062-000450												
258/3	851100	AT	2024 - 2039		300.000,00		14.900,00	11.700,00	26.600,00		285.100,00	26.600,00
Unbekannt												
Kanalbau			EUR/0,000%									
258/4	163100	AT	2025 - 2027	800.000,00		760.000,00		19.400,00	19.400,00	14.500,00	760.000,00	4.900,00
Unbekannt												
Neubau FF-Haus H./Um. -			EUR/0,000%									
Zwischenfinanzierung												
696/197	163100	AT	2024 - 2054		1.216.500,00		22.900,00	43.500,00	66.400,00	36.100,00	1.193.600,00	30.300,00
VOLKSBANK WIEN AG												
Neubau FF-Haus Hadres/U-			EUR/3,610%									
Markersdorf												
1.4.2. ... von Finanzunternehmen im Ausland												
1.5. ... von Sonstigen												
Zwischensumme					1.862.100,00	760.000,00	84.700,00	82.600,00	167.300,00	54.600,00	2.537.400,00	112.700,00

2. Finanzschulden für den laufenden Aufwand

2.1. ... von Trägern des öffentlichen Rechts

Darlehen	Ansatz	Staat	Laufzeit	Darlehenshöhe	Buchwert	Zugang	Tilgung	Zinsen	Summe	Schuldendienst-	Buchwert	Netto
Darlehensgeber				Gesamt	31.12.2024				Schuldendienst	ersätze	31.12.2025	Schuldendienst
Verwendung		Währung/Zinssatz										
Aktenzahl		Zinsindikator										
2.1.1. ... von Bund, Bundesfonds, Bundeskammern												
2.1.2. ... von Ländern, Landesfonds, Landeskammern												
2.1.3. ... von Gemeinden, Gemeindeverbänden, Gemeindefonds												
2.1.4. ... von Sozialversicherungsträgern												
2.1.5. ... von sonstigen Trägern des öffentlichen Rechts												
2.2. ... von Beteiligungen der Gebietskörperschaft (ohne Finanzunternehmungen)												
2.3. ... von Unternehmen (ohne Beteiligungen und ohne Finanzunternehmungen)												
2.4. ... von Finanzunternehmen												
2.4.1. ... von Finanzunternehmen im Inland												
2.4.2. ... von Finanzunternehmen im Ausland												
2.5. ... von Sonstigen												
Zwischensumme					0,00	0,00	0,00	0,00	0,00	0,00	0,00	0,00
SUMME (1 und 2)					1.862.100,00	760.000,00	84.700,00	82.600,00	167.300,00	54.600,00	2.537.400,00	112.700,00
Davon ohne Quasi-KG *)					1.482.400,00	760.000,00	55.500,00	69.600,00	125.100,00	54.600,00	2.186.900,00	70.500,00
Davon Quasi-KG *)					379.700,00	0,00	29.200,00	13.000,00	42.200,00	0,00	350.500,00	42.200,00

*) Quasi-Kapitalgesellschaften außerhalb des Sektors Staat gemäß ESVG (Ansatz 85-86).

Nachweis über haushaltsinterne Vergütungen (Anlage 6f)

Gruppenebene		Erträge	Aufwendungen
0	Vertretungskörper und allgemeine Verwaltung	0,00	0,00
1	Öffentliche Ordnung und Sicherheit	0,00	0,00
2	Unterricht, Erziehung, Sport und Wissenschaft	0,00	0,00
3	Kunst, Kultur und Kultus	0,00	0,00
4	Soziale Wohlfahrt und Wohnbauförderung	0,00	0,00
5	Gesundheit	0,00	0,00
6	Straßen- und Wasserbau, Verkehr	0,00	0,00
7	Wirtschaftsförderung	0,00	0,00
8	Dienstleistungen	0,00	0,00
9	Finanzwirtschaft	0,00	0,00
Summe		0,00	0,00

Leasingspiegel (Anlage 6i)

Finanzierungsleasing

Ansatz- oder Projektbezeichnung	Anschaffungskosten	Buchwert 31.12.2024	Buchwert 31.12.2025	Summe ausstehender Mindestleasing- zahlungen	Laufzeit	Restlaufzeit in Jahren	Kautionen für Finanzierungsleasing
Summe	0,00	0,00	0,00	0,00			

Wirtschaftliche Unternehmungen, Betriebe, betriebsähnliche Einrichtungen gem. § 1 Abs. 2

Summe	0,00	0,00	0,00	0,00			
--------------	-------------	-------------	-------------	-------------	--	--	--

Operating Leasing

Ansatz- oder Projektbezeichnung	Laufzeit Grundmietzeit in Jahren	Gesamtkosten	Einmalkaution	Leasingentgelt (ohne laufender Kaution)	Laufende Kaution	Restlaufzeit in Jahren	Kumulierte Restzahlungen
Summe		0,00	0,00	0,00	0,00		0,00

Wirtschaftliche Unternehmungen, Betriebe, betriebsähnliche Einrichtungen gem. § 1 Abs. 2

Summe		0,00	0,00	0,00	0,00		0,00
--------------	--	-------------	-------------	-------------	-------------	--	-------------

Rückstellungsspiegel (Anlage 6q)

Rückstellung	Stand 31.12.2024	Dotierungen (+)	Auflösung inkl. Verbrauch (-)	Stand 31.12.2025
Kurzfristig	0,00	0,00	0,00	0,00
Rückstellungen für Prozesskosten				
Rückstellungen für nicht konsumierte Urlaube				
Rückstellungen für ausstehende Rechnungen				
Sonstige kurzfristige Rückstellungen				
Langfristig	230.500,00	12.700,00	0,00	243.200,00
Rückstellungen für Abfertigungen	153.200,00	6.000,00		159.200,00
Rückstellungen für Jubiläumszuwendungen	77.300,00	6.700,00		84.000,00
Rückstellungen für Haftungen				
Rückstellungen für Sanierung von Altlasten				
Rückstellungen für Pensionen (Säule I)				
Sonstige langfristige Rückstellungen				
Gesamtsumme	230.500,00	12.700,00	0,00	243.200,00

Nachweis Vermögen mit abgeänderter Nutzungsdauer

Konto	Bezeichnung	Nutzungsdauer lt. VRV	Abweichende Nutzungsdauer	Begründung
2/0060001/12405	Renovierung Fenster/Fassade	50,0	12,5	analog Restnutzungsdauer Gebäude
4/0110002/12378	Kopierer	10,0	5,0	gebraucht angeschafft
4/0180004/12384	Risograph	8,0	5,0	gebraucht gekauft
4/0350004/12205	LED-Lichtpunkte (12/2019)	10,0	15,0	lt. Empfehlung IVW3
4/0350004/12465	Energie-BZ 2015 Umstellung Beleuchtung	10,0	15,0	analog Nutzungsdauer LED-Lichtpunkte
4/0350004/12469	Energie-BZ 2017 Umstellung Beleuchtung	10,0	15,0	analog Nutzungsdauer LED-Lichtpunkte
4/0350004/12470	Energie-BZ 2018 Umstellung Beleuchtung	10,0	15,0	analog Nutzungsdauer LED-Lichtpunkte
4/0440001/12379	AutoCAD	0,0	4,0	analog zur Arbeitsplatzausstattung
4/0440001/12380	Software 2019	0,0	4,0	analog zur Arbeitsplatzausstattung
4/0440001/12385	k5-EB	0,0	4,0	analog Arbeitsplatzausstattung
4/0440001/12387	Örtliches Entwicklungskonzept Raumordnung - Kommunaldialog	0,0	50,0	Langfristiges Konzept für Raumordnungsentwicklung
5/0150002/12195	Baggerlader Terex Type 970 Elite	10,0	2,0	Erstmalige Zulassung: 31.7.2007
5/0150002/12196	LKW DAF DAF 75.360	10,0	4,0	Erstmalige Zulassung: 25.4.2008
5/0150002/12197	LKW VW Pritsche LR TDI D-PF	10,0	1,0	Erstmalige Zulassung: 13.6.2006
5/0350004/12403	Bühnenelemente	10,0	5,0	gebraucht gekauft
5/0440001/00001	Kanalkataster	0,0	50,0	Langfristige Investition für Kanalnetz/Erhaltung

MFP - Ergebnishaushalt Gesamt 1. Ebene
- interne Vergütungen enthalten

MVAG	Mittelverwendungs- und -aufbringungsgruppen (1. Ebene)	VA 2025	Plan 2026	Plan 2027	Plan 2028	Plan 2029
211	Erträge aus der operativen Verwaltungstätigkeit	3.217.800,00	3.101.700,00	3.210.700,00	3.183.500,00	3.222.400,00
212	Erträge aus Transfers	1.222.700,00	1.023.700,00	1.007.300,00	598.100,00	584.000,00
213	Finanzerträge	100,00	100,00	100,00	100,00	100,00
21	Summe Erträge	4.440.600,00	4.125.500,00	4.218.100,00	3.781.700,00	3.806.500,00
221	Personalaufwand	1.204.700,00	1.263.100,00	1.324.700,00	1.391.100,00	1.453.700,00
222	Sachaufwand	1.764.900,00	1.672.000,00	1.683.800,00	1.694.300,00	1.689.800,00
223	Transferaufwand	1.603.400,00	1.649.200,00	1.669.500,00	1.733.300,00	1.803.400,00
224	Finanzaufwand	86.100,00	84.700,00	72.400,00	60.000,00	57.100,00
22	Summe Aufwendungen	4.659.100,00	4.669.000,00	4.750.400,00	4.878.700,00	5.004.000,00
SA0	Saldo (0) Nettoergebnis (21 - 22)	-218.500,00	-543.500,00	-532.300,00	-1.097.000,00	-1.197.500,00
230	Entnahmen von Haushaltsrücklagen					
240	Zuweisungen an Haushaltsrücklagen					
SA01	Saldo (01) Haushaltsrücklagen (230 - 240)	0,00	0,00	0,00	0,00	0,00
SA00	Saldo (00) Nettoergebnis nach Haushaltsrücklagen (Saldo 0 + Saldo 01)	-218.500,00	-543.500,00	-532.300,00	-1.097.000,00	-1.197.500,00

MFP - Finanzierungshaushalt Gesamt 1. Ebene
- interne Vergütungen enthalten

MVAG	Mittelverwendungs- und -aufbringungsgruppen (1. Ebene)	VA 2025	Plan 2026	Plan 2027	Plan 2028	Plan 2029
OPERATIVE GEBARUNG						
311	Einzahlungen aus operativer Verwaltungstätigkeit	3.110.300,00	3.060.700,00	3.100.800,00	3.151.000,00	3.189.900,00
312	Einzahlungen aus Transfers	1.125.700,00	931.100,00	915.700,00	506.500,00	496.600,00
313	Einzahlungen aus Finanzerträgen	100,00	100,00	100,00	100,00	100,00
31	Summe Einzahlungen operative Gebarung	4.236.100,00	3.991.900,00	4.016.600,00	3.657.600,00	3.686.600,00
321	Auszahlungen aus Personalaufwand	1.191.100,00	1.250.900,00	1.313.700,00	1.378.900,00	1.447.700,00
322	Auszahlungen aus Sachaufwand	1.009.500,00	928.600,00	943.400,00	955.600,00	964.400,00
323	Auszahlungen aus Transfers	1.592.400,00	1.598.200,00	1.618.500,00	1.682.300,00	1.752.400,00
324	Auszahlungen aus Finanzaufwand	86.100,00	84.700,00	72.400,00	60.000,00	57.100,00
32	Summe Auszahlungen operative Gebarung	3.879.100,00	3.862.400,00	3.948.000,00	4.076.800,00	4.221.600,00
SA1	Saldo (1) Geldfluss aus der operativen Gebarung (31 – 32)	357.000,00	129.500,00	68.600,00	-419.200,00	-535.000,00
INVESTIVE GEBARUNG						
331	Einzahlungen aus der Investitionstätigkeit	100.000,00	25.000,00	95.000,00	25.000,00	25.000,00
332	Einzahlungen aus der Rückzahlung von Darlehen sowie gewährten Vorschüssen					
333	Einzahlungen aus Kapitaltransfers	535.200,00	36.700,00	36.700,00	16.700,00	16.700,00
33	Summe Einzahlungen investive Gebarung	635.200,00	61.700,00	131.700,00	41.700,00	41.700,00
341	Auszahlungen aus der Investitionstätigkeit	1.924.000,00	144.200,00	49.600,00	43.300,00	43.300,00
342	Auszahlungen aus der Gewährung von Darlehen sowie gewährten Vorschüssen					
343	Auszahlungen aus Kapitaltransfers	11.000,00	51.000,00	51.000,00	51.000,00	51.000,00
34	Summe Auszahlungen investive Gebarung	1.935.000,00	195.200,00	100.600,00	94.300,00	94.300,00
SA2	Saldo (2) Geldfluss aus der investiven Gebarung (33 – 34)	-1.299.800,00	-133.500,00	31.100,00	-52.600,00	-52.600,00
SA3	Saldo (3) Nettofinanzierungssaldo (Saldo 1 + Saldo 2)	-942.800,00	-4.000,00	99.700,00	-471.800,00	-587.600,00

MVAG	Mittelverwendungs- und -aufbringungsgruppen (1. Ebene)	VA 2025	Plan 2026	Plan 2027	Plan 2028	Plan 2029
FINANZIERUNGSTÄTIGKEIT						
351	Einzahlungen aus der Aufnahme von Finanzschulden	760.000,00				
353	Einzahlungen infolge eines Kapitaltausches bei derivativen Finanzinstrumenten mit Grundgeschäft					
355	Einzahlungen aus dem Abgang von Finanzinstrumenten					
35	Summe Einzahlungen aus der Finanzierungstätigkeit	760.000,00	0,00	0,00	0,00	0,00
361	Auszahlungen aus der Tilgung von Finanzschulden	84.700,00	86.500,00	848.200,00	90.100,00	84.300,00
363	Auszahlungen infolge eines Kapitaltausches bei derivativen Finanzinstrumenten mit Grundgeschäft					
365	Auszahlungen für den Erwerb von Finanzinstrumenten					
36	Summe Auszahlungen aus der Finanzierungstätigkeit	84.700,00	86.500,00	848.200,00	90.100,00	84.300,00
SA4	Saldo (4) Geldfluss aus der Finanzierungstätigkeit (35 – 36)	675.300,00	-86.500,00	-848.200,00	-90.100,00	-84.300,00
SA5	Saldo (5) Geldfluss aus der voranschlagswirksamen Gebarung (Saldo 3 + Saldo 4)	-267.500,00	-90.500,00	-748.500,00	-561.900,00	-671.900,00

MFP - Ergebnishaushalt Gesamt 1. und 2. Ebene
- interne Vergütungen enthalten

MVAG	Mittelverwendungs- und aufbringungsgruppen (1. und 2. Ebene)	VA 2025	Plan 2026	Plan 2027	Plan 2028	Plan 2029
211	Erträge aus der operativen Verwaltungstätigkeit	3.217.800,00	3.101.700,00	3.210.700,00	3.183.500,00	3.222.400,00
2111	Erträge aus eigenen Abgaben	421.300,00	380.900,00	382.500,00	394.000,00	396.200,00
2112	Erträge aus Ertragsanteilen	1.754.000,00	1.789.100,00	1.824.900,00	1.861.400,00	1.898.600,00
2113	Erträge aus Gebühren	677.100,00	672.100,00	673.100,00	676.100,00	674.100,00
2114	Erträge aus Leistungen	90.500,00	89.200,00	90.500,00	89.200,00	90.500,00
2115	Erträge aus Besitz und wirtschaftlicher Tätigkeit	74.900,00	75.300,00	75.700,00	76.200,00	76.400,00
2116	Erträge aus Veräußerung und sonstige Erträge	200.000,00	86.600,00	156.600,00	86.600,00	86.600,00
2117	Nicht finanzierungswirksame operative Erträge		8.500,00	7.400,00		
212	Erträge aus Transfers	1.222.700,00	1.023.700,00	1.007.300,00	598.100,00	584.000,00
2121	Transferertrag von Trägern des öffentlichen Rechts	1.124.700,00	930.100,00	914.700,00	505.500,00	495.600,00
2122	Transferertrag von Beteiligungen					
2123	Transferertrag von Unternehmen (mit Finanzunternehmen)					
2124	Transferertrag von Haushalten und Organisationen ohne Erwerbscharakter	1.000,00	1.000,00	1.000,00	1.000,00	1.000,00
2125	Transferertrag vom Ausland					
2126	Investitions- und Tilgungszuschüsse zwischen Unternehmungen und Betrieben der Gebietskörperschaft und der Gebietskörperschaft					
2127	Nicht finanzierungswirksamer Transferertrag	97.000,00	92.600,00	91.600,00	91.600,00	87.400,00
213	Finanzerträge	100,00	100,00	100,00	100,00	100,00
2131	Erträge aus Zinsen	100,00	100,00	100,00	100,00	100,00
2132	Erträge aus Zinsen aus derivativen Finanzinstrumenten mit und ohne Grundgeschäft					
2133	Erträge aus Gewinnentnahmen von marktbestimmten Betrieben					
2134	Sonstige Finanzerträge					
2135	Erträge aus Dividenden/Gewinnausschüttungen					
2136	Sonstige nicht finanzierungswirksame Finanzerträge					
21	Summe Erträge	4.440.600,00	4.125.500,00	4.218.100,00	3.781.700,00	3.806.500,00
221	Personalaufwand	1.204.700,00	1.263.100,00	1.324.700,00	1.391.100,00	1.453.700,00
2211	Personalaufwand (Bezüge, Nebengebühren, Mehrleistungen)	954.600,00	1.002.300,00	1.052.500,00	1.104.800,00	1.160.000,00
2212	Gesetzlicher und freiwilliger Sozialaufwand	236.500,00	248.600,00	261.200,00	274.100,00	287.700,00
2213	Sonstiger Personalaufwand					
2214	Nicht finanzierungswirksamer Personalaufwand	13.600,00	12.200,00	11.000,00	12.200,00	6.000,00
222	Sachaufwand	1.764.900,00	1.672.000,00	1.683.800,00	1.694.300,00	1.689.800,00
2221	Gebrauchs- und Verbrauchsgüter, Handelswaren	93.500,00	93.600,00	93.500,00	93.600,00	93.500,00
2222	Verwaltungs- und Betriebsaufwand	144.000,00	145.500,00	150.200,00	152.000,00	153.500,00

MVAG	Mittelverwendungs- und aufbringungsgruppen (1. und 2. Ebene)	VA 2025	Plan 2026	Plan 2027	Plan 2028	Plan 2029
2223	Leasing- und Mietaufwand	28.000,00	28.300,00	28.500,00	28.700,00	28.900,00
2224	Instandhaltung	293.000,00	226.400,00	226.400,00	226.400,00	226.400,00
2225	Sonstiger Sachaufwand	458.500,00	442.300,00	452.300,00	462.400,00	469.600,00
2226	Nicht finanzierungswirksamer Sachaufwand	747.900,00	735.900,00	732.900,00	731.200,00	717.900,00
223	Transferaufwand	1.603.400,00	1.649.200,00	1.669.500,00	1.733.300,00	1.803.400,00
2231	Transferaufwand an Träger des öffentlichen Rechts	1.548.700,00	1.597.000,00	1.618.700,00	1.681.500,00	1.750.600,00
2232	Transferaufwand an Beteiligungen					
2233	Transferaufwand an Unternehmen (mit Finanzunternehmen)	8.100,00	3.600,00	1.400,00	1.400,00	1.400,00
2234	Transferaufwand an Haushalte und Organisationen ohne Erwerbscharakter	46.600,00	48.600,00	49.400,00	50.400,00	51.400,00
2235	Transferaufwand an das Ausland					
2236	Investitions- und Tilgungszuschüsse zwischen Unternehmungen und Betrieben der Gebietskörperschaft und der Gebietskörperschaft					
2237	Nicht finanzierungswirksamer Transferaufwand					
224	Finanzaufwand	86.100,00	84.700,00	72.400,00	60.000,00	57.100,00
2241	Aufwendungen für Zinsen	83.500,00	82.000,00	69.700,00	57.200,00	54.200,00
2242	Zinsen und sonstige Aufwendungen aus derivativen Finanzinstrumenten mit und ohne Grundgeschäft					
2243	Gewinnentnahmen von Unternehmungen und marktbestimmten Betrieben der Gebietskörperschaft (innerhalb der Gebietskörperschaft)					
2244	Sonstiger Finanzaufwand	2.600,00	2.700,00	2.700,00	2.800,00	2.900,00
2245	Nicht finanzierungswirksamer Finanzaufwand					
22	Summe Aufwendungen	4.659.100,00	4.669.000,00	4.750.400,00	4.878.700,00	5.004.000,00
SA0	Saldo (0) Nettoergebnis (21 - 22)	-218.500,00	-543.500,00	-532.300,00	-1.097.000,00	-1.197.500,00
230	Entnahmen von Haushaltsrücklagen	0,00	0,00	0,00	0,00	0,00
2301	Entnahmen von Haushaltsrücklagen					
240	Zuweisungen an Haushaltsrücklagen	0,00	0,00	0,00	0,00	0,00
2401	Zuweisungen an Haushaltsrücklagen					
SA01	Saldo (01) Haushaltsrücklagen (230 - 240)	0,00	0,00	0,00	0,00	0,00
SA00	Saldo (00) Nettoergebnis nach Haushaltsrücklagen (Saldo 0 + Saldo 01)	-218.500,00	-543.500,00	-532.300,00	-1.097.000,00	-1.197.500,00

MFP - Finanzierungshaushalt Gesamt 1. und 2. Ebene
- interne Vergütungen enthalten

MVAG	Mittelverwendungs- und aufbringungsgruppen (1. und 2. Ebene)	VA 2025	Plan 2026	Plan 2027	Plan 2028	Plan 2029
311	Einzahlungen aus operativer Verwaltungstätigkeit	3.110.300,00	3.060.700,00	3.100.800,00	3.151.000,00	3.189.900,00
3111	Einzahlungen aus eigenen Abgaben	421.300,00	380.900,00	382.500,00	394.000,00	396.200,00
3112	Einzahlungen aus Ertragsanteilen	1.754.000,00	1.789.100,00	1.824.900,00	1.861.400,00	1.898.600,00
3113	Einzahlungen aus Gebühren	677.100,00	672.100,00	673.100,00	676.100,00	674.100,00
3114	Einzahlungen aus Leistungen	90.500,00	89.200,00	90.500,00	89.200,00	90.500,00
3115	Einzahlungen aus Besitz und wirtschaftlicher Tätigkeit	74.900,00	75.300,00	75.700,00	76.200,00	76.400,00
3116	Einzahlungen aus Veräußerung von geringwertigen Wirtschaftsgütern (GWG) und sonstige Einzahlungen	92.500,00	54.100,00	54.100,00	54.100,00	54.100,00
312	Einzahlungen aus Transfers	1.125.700,00	931.100,00	915.700,00	506.500,00	496.600,00
3121	Transferzahlungen von Trägern des öffentlichen Rechts	1.124.700,00	930.100,00	914.700,00	505.500,00	495.600,00
3122	Transferzahlungen von Beteiligten					
3123	Transferzahlungen von Unternehmen (inkl. Finanzunternehmen)					
3124	Transferzahlungen von Haushalten und Organisationen ohne Erwerbscharakter	1.000,00	1.000,00	1.000,00	1.000,00	1.000,00
3125	Transferzahlungen vom Ausland					
3126	Investitions- und Tilgungszuschüsse zwischen Unternehmungen und Betrieben der Gebietskörperschaft und der Gebietskörperschaft					
313	Einzahlungen aus Finanzerträgen	100,00	100,00	100,00	100,00	100,00
3131	Einzahlungen aus Zinserträgen	100,00	100,00	100,00	100,00	100,00
3132	Einzahlungen aus Zinsen aus derivativen Finanzinstrumenten mit und ohne Grundgeschäft					
3133	Einzahlungen aus Gewinnentnahmen von marktbestimmten Betrieben					
3134	Sonstige Einzahlungen aus Finanzerträgen					
3135	Einzahlungen aus Dividenden/Gewinnausschüttungen					
31	Summe Einzahlungen operative Gebarung	4.236.100,00	3.991.900,00	4.016.600,00	3.657.600,00	3.686.600,00
321	Auszahlungen aus Personalaufwand	1.191.100,00	1.250.900,00	1.313.700,00	1.378.900,00	1.447.700,00
3211	Auszahlungen für Personalaufwand (Bezüge, Nebengebühren, und Mehrleistungsvergütungen)	954.600,00	1.002.300,00	1.052.500,00	1.104.800,00	1.160.000,00
3212	Auszahlungen für gesetzliche und freiwillige Sozialaufwendungen	236.500,00	248.600,00	261.200,00	274.100,00	287.700,00
3213	Auszahlungen aus sonstigem Personalaufwand					
322	Auszahlungen aus Sachaufwand	1.009.500,00	928.600,00	943.400,00	955.600,00	964.400,00
3221	Auszahlungen für Gebrauchs- und Verbrauchsgüter, Handelswaren	93.500,00	93.600,00	93.500,00	93.600,00	93.500,00
3222	Auszahlungen für Verwaltungs- und Betriebsaufwand	144.000,00	145.500,00	150.200,00	152.000,00	153.500,00
3223	Auszahlungen für Leasing- und Mietaufwand	28.000,00	28.300,00	28.500,00	28.700,00	28.900,00
3224	Auszahlungen für Instandhaltung	293.000,00	226.400,00	226.400,00	226.400,00	226.400,00
3225	Sonstige Auszahlungen aus Sachaufwand	451.000,00	434.800,00	444.800,00	454.900,00	462.100,00
3226	Auszahlungen aus der Inanspruchnahme von Haftungen					

MVAG	Mittelverwendungs- und aufbringungsgruppen (1. und 2. Ebene)	VA 2025	Plan 2026	Plan 2027	Plan 2028	Plan 2029
323	Auszahlungen aus Transfers	1.592.400,00	1.598.200,00	1.618.500,00	1.682.300,00	1.752.400,00
3231	Transferzahlungen an Träger des öffentlichen Rechts	1.538.300,00	1.546.600,00	1.568.300,00	1.631.100,00	1.700.200,00
3232	Transferzahlungen an Beteiligungen					
3233	Transferzahlungen an Unternehmen (inkl. Finanzunternehmen)	7.500,00	3.000,00	800,00	800,00	800,00
3234	Transferzahlungen an Haushalte und Organisationen ohne Erwerbscharakter	46.600,00	48.600,00	49.400,00	50.400,00	51.400,00
3235	Transferzahlungen an das Ausland					
3236	Investitions- und Tilgungszuschüsse zwischen Unternehmungen und Betrieben der Gebietskörperschaft und der Gebietskörperschaft					
324	Auszahlungen aus Finanzaufwand	86.100,00	84.700,00	72.400,00	60.000,00	57.100,00
3241	Auszahlungen für Zinsen	83.500,00	82.000,00	69.700,00	57.200,00	54.200,00
3242	Auszahlungen für Zinsen aus derivativen Finanzinstrumenten mit und ohne Grundgeschäft					
3243	Auszahlungen aus Gewinnentnahmen von marktbestimmten Betrieben					
3244	Sonstige Auszahlungen aus Finanzaufwendungen	2.600,00	2.700,00	2.700,00	2.800,00	2.900,00
32	Summe Auszahlungen operative Gebarung	3.879.100,00	3.862.400,00	3.948.000,00	4.076.800,00	4.221.600,00
SA1	Saldo (1) Geldfluss aus der operativen Gebarung (31 – 32)	357.000,00	129.500,00	68.600,00	-419.200,00	-535.000,00
331	Einzahlungen aus der Investitionstätigkeit	100.000,00	25.000,00	95.000,00	25.000,00	25.000,00
3311	Einzahlungen aus der Veräußerung von immateriellem Vermögen					
3312	Einzahlungen aus der Veräußerung von Grundstücken und Grundstückeinrichtungen	100.000,00	25.000,00	25.000,00	25.000,00	25.000,00
3313	Einzahlungen aus der Veräußerung von Gebäuden und Bauten			70.000,00		
3314	Einzahlungen aus der Veräußerung von technischen Anlagen, Fahrzeugen und Maschinen					
3315	Einzahlungen aus der Veräußerung von Amts-, Betriebs- und Geschäftsausstattung					
3316	Einzahlungen aus der Veräußerung von Kulturgütern					
3317	Einzahlungen aus der Veräußerung von Beteiligungen					
3318	Einzahlungen aus der Veräußerung von kofinanzierten Schutzbauten					
332	Einzahlungen aus der Rückzahlung von Darlehen sowie gewährten Vorschüssen	0,00	0,00	0,00	0,00	0,00
3321	Einzahlungen aus Darlehen an Träger des öffentlichen Rechts					
3322	Einzahlungen aus Darlehen an Beteiligungen					
3323	Einzahlungen aus Darlehen an Unternehmen und Haushalte					
3325	Einzahlungen aus Vorschüssen und Anzahlungen					
333	Einzahlungen aus Kapitaltransfers	535.200,00	36.700,00	36.700,00	16.700,00	16.700,00
3331	Kapitaltransferzahlungen von Trägern des öffentlichen Rechts	68.700,00	23.700,00	23.700,00	3.700,00	3.700,00
3332	Kapitaltransferzahlungen von Beteiligungen					
3333	Kapitaltransferzahlungen von Unternehmen					
3334	Kapitaltransferzahlungen von Haushalten und Organisationen ohne Erwerbscharakter	466.500,00	13.000,00	13.000,00	13.000,00	13.000,00

MVAG	Mittelverwendungs- und aufbringungsgruppen (1. und 2. Ebene)	VA 2025	Plan 2026	Plan 2027	Plan 2028	Plan 2029
3335	Kapitaltransferzahlungen vom Ausland					
33	Summe Einzahlungen investive Gebarung	635.200,00	61.700,00	131.700,00	41.700,00	41.700,00
341	Auszahlungen aus der Investitionstätigkeit	1.924.000,00	144.200,00	49.600,00	43.300,00	43.300,00
3411	Auszahlungen für den Erwerb von immateriellem Vermögen	104.600,00	94.600,00			
3412	Auszahlungen für den Erwerb von Grundstücken und Grundstückseinrichtungen	35.000,00	10.000,00	10.000,00	10.000,00	10.000,00
3413	Auszahlungen für den Erwerb von Gebäuden und Bauten	1.748.500,00	5.000,00	5.000,00		
3414	Auszahlungen für den Erwerb von technischen Anlagen, Fahrzeugen und Maschinen	27.500,00	27.500,00	27.500,00	27.500,00	27.500,00
3415	Auszahlungen für den Erwerb von Amts-, Betriebs- und Geschäftsausstattung	8.400,00	7.100,00	7.100,00	5.800,00	5.800,00
3416	Auszahlungen für den Erwerb von Kulturgütern					
3417	Auszahlungen für den Erwerb von Beteiligungen					
3418	Auszahlungen für den Erwerb von kofinanzierten Schutzbauten					
342	Auszahlungen aus der Gewährung von Darlehen sowie gewährten Vorschüssen	0,00	0,00	0,00	0,00	0,00
3421	Auszahlungen von Darlehen an Träger des öffentlichen Rechts					
3422	Auszahlungen von Darlehen an Beteiligungen					
3423	Auszahlungen von Darlehen an Unternehmen und Haushalte					
3425	Auszahlungen von Vorschüssen und Anzahlungen					
343	Auszahlungen aus Kapitaltransfers	11.000,00	51.000,00	51.000,00	51.000,00	51.000,00
3431	Kapitaltransferzahlungen an Träger des öffentlichen Rechts	10.400,00	50.400,00	50.400,00	50.400,00	50.400,00
3432	Kapitaltransferzahlungen an Beteiligungen					
3433	Kapitaltransferzahlungen an Unternehmen (Finanzunternehmen)	600,00	600,00	600,00	600,00	600,00
3434	Kapitaltransferzahlungen an Haushalte und Organisationen ohne Erwerbscharakter					
3435	Kapitaltransferzahlungen an das Ausland					
34	Summe Auszahlungen investive Gebarung	1.935.000,00	195.200,00	100.600,00	94.300,00	94.300,00
SA2	Saldo (2) Geldfluss aus der investiven Gebarung (33 – 34)	-1.299.800,00	-133.500,00	31.100,00	-52.600,00	-52.600,00
SA3	Saldo (3) Nettofinanzierungssaldo (Saldo 1 + Saldo 2)	-942.800,00	-4.000,00	99.700,00	-471.800,00	-587.600,00
351	Einzahlungen aus der Aufnahme von Finanzschulden	760.000,00	0,00	0,00	0,00	0,00
3511	Einzahlungen aus empfangenen Darlehen von öffentlichen Körperschaften und Rechtsträgern					
3512	Einzahlungen aus empfangenen Darlehen von Beteiligungen					
3513	Einzahlungen aus empfangenen Darlehen von Unternehmen und privaten Haushalten					
3514	Einzahlungen aus Finanzschulden (Finanzunternehmen)	760.000,00				
3515	Einzahlungen aus Aufnahmen von Leasingverbindlichkeiten					
353	Einzahlungen infolge eines Kapitaltausches bei derivativen Finanzinstrumenten mit Grundgeschäft	0,00	0,00	0,00	0,00	0,00

MVAG	Mittelverwendungs- und aufbringungsgruppen (1. und 2. Ebene)	VA 2025	Plan 2026	Plan 2027	Plan 2028	Plan 2029
3530	Einzahlungen infolge eines Kapitaltausches bei derivativen Finanzinstrumenten mit Grundgeschäft					
355	Einzahlungen aus dem Abgang von Finanzinstrumenten	0,00	0,00	0,00	0,00	0,00
3550	Einzahlungen aus dem Abgang von Finanzinstrumenten					
35	Summe Einzahlungen aus der Finanzierungstätigkeit	760.000,00	0,00	0,00	0,00	0,00
361	Auszahlungen aus der Tilgung von Finanzschulden	84.700,00	86.500,00	848.200,00	90.100,00	84.300,00
3611	Auszahlungen aus empfangenen Darlehen von öffentlichen Körperschaften und Rechtsträgern	14.300,00	14.600,00	14.900,00	15.200,00	7.700,00
3612	Auszahlungen aus empfangenen Darlehen von Beteiligungen					
3613	Auszahlungen aus empfangenen Darlehen von Unternehmen und privaten Haushalten					
3614	Auszahlungen aus Finanzschulden	70.400,00	71.900,00	833.300,00	74.900,00	76.600,00
3615	Auszahlungen aus Rückzahlungen von Leasingverbindlichkeiten					
363	Auszahlungen infolge eines Kapitaltausches bei derivativen Finanzinstrumenten mit Grundgeschäft	0,00	0,00	0,00	0,00	0,00
3630	Auszahlungen infolge eines Kapitaltausches bei derivativen Finanzinstrumenten mit Grundgeschäft					
365	Auszahlungen für den Erwerb von Finanzinstrumenten	0,00	0,00	0,00	0,00	0,00
3650	Auszahlungen für den Erwerb von Finanzinstrumenten					
36	Summe Auszahlungen aus der Finanzierungstätigkeit	84.700,00	86.500,00	848.200,00	90.100,00	84.300,00
SA4	Saldo (4) Geldfluss aus der Finanzierungstätigkeit (35 – 36)	675.300,00	-86.500,00	-848.200,00	-90.100,00	-84.300,00
SA5	Saldo (5) Geldfluss aus der voranschlagswirksamen Gebarung (Saldo 3 + Saldo 4)	-267.500,00	-90.500,00	-748.500,00	-561.900,00	-671.900,00

MFP - Haushaltspotential (aufbauend auf der Ergebnisrechnung)

MVAG	Mittelverwendungs- und -aufbringungsgruppen	Mittelaufbringung	Mittelverwendung	Saldo
211	Erträge aus der operativen Verwaltungstätigkeit	3.217.800,00		
212	Erträge aus Transfers	1.222.700,00		
213	Finanzerträge	100,00		
Summe Erträge (SU 21)		4.440.600,00		
2117	Nicht finanzierungswirksame operative Erträge (Auflösung von Rückstellungen und Aktivierte Eigenleistungen)			
2127	Nicht finanzierungswirksamer Transferertrag (Auflösung von Investitionszuschüssen)	-97.000,00		
2136	Sonstige nicht finanzierungswirksame Finanzerträge (Auflösung von RS Bewertung von Beteiligungen und aktiven Finanzinstrumenten)			
Nicht finanzwirksame Erträge		-97.000,00		
Finanzwirksame Erträge		4.343.600,00		
221	Personalaufwand		1.204.700,00	
222	Sachaufwand		1.764.900,00	
223	Transferaufwand		1.603.400,00	
224	Finanzaufwand		86.100,00	
Summe Aufwendungen (SU 22)			4.659.100,00	
2214	Nicht finanzierungswirksamer Personalaufwand (Dotierung RS für Abfertigungen, Jubiläum u. nicht konsumierte Urlaube)		-13.600,00	
2226	Nicht finanzierungswirksamer Sachaufwand (inkl. Abschreibungen, Dotierung von RS Prozess, ausstehende Rechnungen)		-747.900,00	
2237	Nicht finanzierungswirksamer Transferaufwand (Dotierungen von RS f. Pensionen)			
2245	Nicht finanzierungswirksamer Finanzaufwand (Wertberichtigungen zu Finanzinstrumenten, Aufwendungen aus der Bewertung von Beteiligungen)			
Nicht finanzwirksame Aufwendungen			-761.500,00	
Finanzwirksame Aufwendungen			3.897.600,00	
Finanzwirksames Ergebnis		4.343.600,00	3.897.600,00	446.000,00

MVAG	Mittelverwendungs- und -aufbringungsgruppen	Mittelaufbringung	Mittelverwendung	Saldo
332	Einzahlungen aus der Rückzahlung von Darlehen sowie gewährten Vorschüssen (ohne 332x mit Projektcode - Anzahlungen)			
1141	Vorräte (- Veränderung)			
1142	Gegebene Anzahlungen auf Vorräte (- Veränderung)			
1540	Passive Rechnungsabgrenzung			
	Einzahlungen der Kontengruppe 000-089, die keinem Projekt mit Projektcode 1 zugeordnet sind			
	Einzahlungen der Kontengruppe 30, die keinem Projekt mit Projektcode 1 zugeordnet sind	38.000,00		
	- Erträge der Kontogruppe 80 mit Projektcode 1			
2301	Entnahmen von Rücklagen endfälliger Darlehen (Kontengruppe 893)			
Jährliche wiederkehrende Einzahlungen		38.000,00		
36	Auszahlungen aus der Finanzierungstätigkeit (ohne Projektcode 1)		84.700,00	
2401	Zuweisung an Rücklagen endfälliger Darlehen (Kontengruppe 793)			
342	Auszahlungen aus der Gewährung von Darlehen sowie gewährten Vorschüssen (ohne 342x mit Projektcode - Anzahlungen)			
1141	Vorräte (+ Veränderung)			
1142	Gegebene Anzahlungen auf Vorräte (+ Veränderung)			
1170	Aktive Rechnungsabgrenzung			
	Auszahlungen (Investitionen) der Kontengruppe 000-083, die keinem Projekt mit Projektcode 1 zugeordnet sind		165.500,00	
Jährliche wiederkehrende Auszahlungen			250.200,00	
	Kontengruppe 871, KT der Ergebnisrechnung, mit Projektcode (BZ)	-383.800,00		
Summe Kapitaltransfers der Ergebnisrechnung		-383.800,00		
H1 Jährliches Haushaltspotential (Eigenmittel)		3.997.800,00	4.147.800,00	-150.000,00
H4VJ Haushaltspotential Vorjahr (Endbestand HP-RL Vorjahr, Konto 935077 = AB)				150.000,00
H2 verfügbares Haushaltspotential (Eigenmittel)				0,00

MVAG	Mittelverwendungs- und -aufbringungsgruppen	Mittelaufbringung	Mittelverwendung	Saldo
Information 1 - Berechnung der tatsächlichen Liquidität				
	im verfügbaren Haushaltspotential enthaltene Bedarfszuweisungen zur Liquiditätssteigerung aus Kontogruppe 871, KT der Ergebnisrechnung ohne Projektcode	133.000,00		
	tatsächlicher Liquiditätsbedarf ohne Rücklagenauflösung (Abgang)	-133.000,00		
2401	Zuweisungen an Haushaltsrücklagen (Kontengruppe 794)			
2401	Zuweisungen an Haushaltsrücklagen (Kontengruppe 795)			
Jährliche Aufwände für Rücklagen			0,00	
2301	Entnahmen von Haushaltsrücklagen (Kontengruppe 894)			
2301	Entnahmen von Haushaltsrücklagen (Kontengruppe 895)			
Jährliche RL-Erträge f. Investitionen (finanzw.)		0,00		
H3 verfügbares Haushaltspotential (Eigenmittel) nach finanzwirksamen Rücklagen		0,00	0,00	0,00
	- Zuweisungen und Umbuchungen an investive Vorhaben		7.500,00	-7.500,00
	+ Rückführungen und Umbuchungen von investiven Vorhaben			0,00
H4 kumuliertes Haushaltspotential (Eigenmittel) Endbestand		0,00	7.500,00	-7.500,00

MVAG	Mittelverwendungs- und -aufbringungsgruppen	Mittelaufbringung	Mittelverwendung	Saldo
211	Erträge aus der operativen Verwaltungstätigkeit	3.101.700,00		
212	Erträge aus Transfers	1.023.700,00		
213	Finanzerträge	100,00		
Summe Erträge (SU 21)		4.125.500,00		
2117	Nicht finanzierungswirksame operative Erträge (Auflösung von Rückstellungen und Aktivierte Eigenleistungen)	-8.500,00		
2127	Nicht finanzierungswirksamer Transferertrag (Auflösung von Investitionszuschüssen)	-92.600,00		
2136	Sonstige nicht finanzierungswirksame Finanzerträge (Auflösung von RS Bewertung von Beteiligungen und aktiven Finanzinstrumenten)			
Nicht finanzwirksame Erträge		-101.100,00		
Finanzwirksame Erträge		4.024.400,00		
221	Personalaufwand		1.263.100,00	
222	Sachaufwand		1.672.000,00	
223	Transferaufwand		1.649.200,00	
224	Finanzaufwand		84.700,00	
Summe Aufwendungen (SU 22)			4.669.000,00	
2214	Nicht finanzierungswirksamer Personalaufwand (Dotierung RS für Abfertigungen, Jubiläum u. nicht konsumierte Urlaube)		-12.200,00	
2226	Nicht finanzierungswirksamer Sachaufwand (inkl. Abschreibungen, Dotierung von RS Prozess, ausstehende Rechnungen)		-735.900,00	
2237	Nicht finanzierungswirksamer Transferaufwand (Dotierungen von RS f. Pensionen)			
2245	Nicht finanzierungswirksamer Finanzaufwand (Wertberichtigungen zu Finanzinstrumenten, Aufwendungen aus der Bewertung von Beteiligungen)			
Nicht finanzwirksame Aufwendungen			-748.100,00	
Finanzwirksame Aufwendungen			3.920.900,00	
Finanzwirksames Ergebnis		4.024.400,00	3.920.900,00	103.500,00

MVAG	Mittelverwendungs- und -aufbringungsgruppen	Mittelaufbringung	Mittelverwendung	Saldo
332	Einzahlungen aus der Rückzahlung von Darlehen sowie gewährten Vorschüssen (ohne 332x mit Projektcode - Anzahlungen)			
1141	Vorräte (- Veränderung)			
1142	Gegebene Anzahlungen auf Vorräte (- Veränderung)			
1540	Passive Rechnungsabgrenzung			
	Einzahlungen der Kontengruppe 000-089, die keinem Projekt mit Projektcode 1 zugeordnet sind			
	Einzahlungen der Kontengruppe 30, die keinem Projekt mit Projektcode 1 zugeordnet sind	13.000,00		
	- Erträge der Kontogruppe 80 mit Projektcode 1			
2301	Entnahmen von Rücklagen endfälliger Darlehen (Kontengruppe 893)			
Jährliche wiederkehrende Einzahlungen		13.000,00		
36	Auszahlungen aus der Finanzierungstätigkeit (ohne Projektcode 1)		86.500,00	
2401	Zuweisung an Rücklagen endfälliger Darlehen (Kontengruppe 793)			
342	Auszahlungen aus der Gewährung von Darlehen sowie gewährten Vorschüssen (ohne 342x mit Projektcode - Anzahlungen)			
1141	Vorräte (+ Veränderung)			
1142	Gegebene Anzahlungen auf Vorräte (+ Veränderung)			
1170	Aktive Rechnungsabgrenzung			
	Auszahlungen (Investitionen) der Kontengruppe 000-083, die keinem Projekt mit Projektcode 1 zugeordnet sind		129.200,00	
Jährliche wiederkehrende Auszahlungen			215.700,00	
	Kontengruppe 871, KT der Ergebnisrechnung, mit Projektcode (BZ)	-383.800,00		
Summe Kapitaltransfers der Ergebnisrechnung		-383.800,00		
H1 Jährliches Haushaltspotential (Eigenmittel)		3.653.600,00	4.136.600,00	-483.000,00
H4VJ Haushaltspotential Vorjahr (Endbestand HP-RL Vorjahr, Konto 935077 = AB)				-7.500,00
H2 verfügbares Haushaltspotential (Eigenmittel)				-490.500,00

MVAG	Mittelverwendungs- und -aufbringungsgruppen	Mittelaufbringung	Mittelverwendung	Saldo
Information 1 - Berechnung der tatsächlichen Liquidität				
im verfügbaren Haushaltspotential enthaltene Bedarfszuweisungen zur Liquiditätssteigerung aus Kontogruppe 871, KT der Ergebnisrechnung ohne Projektcode				
tatsächlicher Liquiditätsbedarf ohne Rücklagenauflösung (Abgang)		0,00		
2401	Zuweisungen an Haushaltsrücklagen (Kontengruppe 794)			
2401	Zuweisungen an Haushaltsrücklagen (Kontengruppe 795)			
Jährliche Aufwände für Rücklagen			0,00	
2301	Entnahmen von Haushaltsrücklagen (Kontengruppe 894)			
2301	Entnahmen von Haushaltsrücklagen (Kontengruppe 895)			
Jährliche RL-Erträge f. Investitionen (finanzw.)		0,00		
H3 verfügbares Haushaltspotential (Eigenmittel) nach finanzwirksamen Rücklagen		-490.500,00	0,00	-490.500,00
	- Zuweisungen und Umbuchungen an investive Vorhaben		7.500,00	-7.500,00
	+ Rückführungen und Umbuchungen von investiven Vorhaben			0,00
H4 kumuliertes Haushaltspotential (Eigenmittel) Endbestand		-490.500,00	7.500,00	-498.000,00

MVAG	Mittelverwendungs- und -aufbringungsgruppen	Mittelaufbringung	Mittelverwendung	Saldo
211	Erträge aus der operativen Verwaltungstätigkeit	3.210.700,00		
212	Erträge aus Transfers	1.007.300,00		
213	Finanzerträge	100,00		
Summe Erträge (SU 21)		4.218.100,00		
2117	Nicht finanzierungswirksame operative Erträge (Auflösung von Rückstellungen und Aktivierte Eigenleistungen)	-7.400,00		
2127	Nicht finanzierungswirksamer Transferertrag (Auflösung von Investitionszuschüssen)	-91.600,00		
2136	Sonstige nicht finanzierungswirksame Finanzerträge (Auflösung von RS Bewertung von Beteiligungen und aktiven Finanzinstrumenten)			
Nicht finanzwirksame Erträge		-99.000,00		
Finanzwirksame Erträge		4.119.100,00		
221	Personalaufwand		1.324.700,00	
222	Sachaufwand		1.683.800,00	
223	Transferaufwand		1.669.500,00	
224	Finanzaufwand		72.400,00	
Summe Aufwendungen (SU 22)			4.750.400,00	
2214	Nicht finanzierungswirksamer Personalaufwand (Dotierung RS für Abfertigungen, Jubiläum u. nicht konsumierte Urlaube)		-11.000,00	
2226	Nicht finanzierungswirksamer Sachaufwand (inkl. Abschreibungen, Dotierung von RS Prozess, ausstehende Rechnungen)		-732.900,00	
2237	Nicht finanzierungswirksamer Transferaufwand (Dotierungen von RS f. Pensionen)			
2245	Nicht finanzierungswirksamer Finanzaufwand (Wertberichtigungen zu Finanzinstrumenten, Aufwendungen aus der Bewertung von Beteiligungen)			
Nicht finanzwirksame Aufwendungen			-743.900,00	
Finanzwirksame Aufwendungen			4.006.500,00	
Finanzwirksames Ergebnis		4.119.100,00	4.006.500,00	112.600,00

MVAG	Mittelverwendungs- und -aufbringungsgruppen	Mittelaufbringung	Mittelverwendung	Saldo
332	Einzahlungen aus der Rückzahlung von Darlehen sowie gewährten Vorschüssen (ohne 332x mit Projektcode - Anzahlungen)			
1141	Vorräte (- Veränderung)			
1142	Gegebene Anzahlungen auf Vorräte (- Veränderung)			
1540	Passive Rechnungsabgrenzung			
	Einzahlungen der Kontengruppe 000-089, die keinem Projekt mit Projektcode 1 zugeordnet sind			
	Einzahlungen der Kontengruppe 30, die keinem Projekt mit Projektcode 1 zugeordnet sind	13.000,00		
	- Erträge der Kontogruppe 80 mit Projektcode 1	-70.000,00		
2301	Entnahmen von Rücklagen endfälliger Darlehen (Kontengruppe 893)			
Jährliche wiederkehrende Einzahlungen		-57.000,00		
36	Auszahlungen aus der Finanzierungstätigkeit (ohne Projektcode 1)		88.200,00	
2401	Zuweisung an Rücklagen endfälliger Darlehen (Kontengruppe 793)			
342	Auszahlungen aus der Gewährung von Darlehen sowie gewährten Vorschüssen (ohne 342x mit Projektcode - Anzahlungen)			
1141	Vorräte (+ Veränderung)			
1142	Gegebene Anzahlungen auf Vorräte (+ Veränderung)			
1170	Aktive Rechnungsabgrenzung			
	Auszahlungen (Investitionen) der Kontengruppe 000-083, die keinem Projekt mit Projektcode 1 zugeordnet sind		34.600,00	
Jährliche wiederkehrende Auszahlungen			122.800,00	
	Kontengruppe 871, KT der Ergebnisrechnung, mit Projektcode (BZ)	-383.800,00		
Summe Kapitaltransfers der Ergebnisrechnung		-383.800,00		
H1 Jährliches Haushaltspotential (Eigenmittel)		3.678.300,00	4.129.300,00	-451.000,00
H4VJ Haushaltspotential Vorjahr (Endbestand HP-RL Vorjahr, Konto 935077 = AB)				-498.000,00
H2 verfügbares Haushaltspotential (Eigenmittel)				-949.000,00

MVAG	Mittelverwendungs- und -aufbringungsgruppen	Mittelaufbringung	Mittelverwendung	Saldo
Information 1 - Berechnung der tatsächlichen Liquidität				
im verfügbaren Haushaltspotential enthaltene Bedarfszuweisungen zur Liquiditätssteigerung aus Kontogruppe 871, KT der Ergebnisrechnung ohne Projektcode				
tatsächlicher Liquiditätsbedarf ohne Rücklagenauflösung (Abgang)		0,00		
2401	Zuweisungen an Haushaltsrücklagen (Kontengruppe 794)			
2401	Zuweisungen an Haushaltsrücklagen (Kontengruppe 795)			
Jährliche Aufwände für Rücklagen			0,00	
2301	Entnahmen von Haushaltsrücklagen (Kontengruppe 894)			
2301	Entnahmen von Haushaltsrücklagen (Kontengruppe 895)			
Jährliche RL-Erträge f. Investitionen (finanzw.)		0,00		
H3 verfügbares Haushaltspotential (Eigenmittel) nach finanzwirksamen Rücklagen		-949.000,00	0,00	-949.000,00
	- Zuweisungen und Umbuchungen an investive Vorhaben		7.500,00	-7.500,00
	+ Rückführungen und Umbuchungen von investiven Vorhaben			0,00
H4 kumuliertes Haushaltspotential (Eigenmittel) Endbestand		-949.000,00	7.500,00	-956.500,00

MVAG	Mittelverwendungs- und -aufbringungsgruppen	Mittelaufbringung	Mittelverwendung	Saldo
211	Erträge aus der operativen Verwaltungstätigkeit	3.183.500,00		
212	Erträge aus Transfers	598.100,00		
213	Finanzerträge	100,00		
Summe Erträge (SU 21)		3.781.700,00		
2117	Nicht finanzierungswirksame operative Erträge (Auflösung von Rückstellungen und Aktivierte Eigenleistungen)			
2127	Nicht finanzierungswirksamer Transferertrag (Auflösung von Investitionszuschüssen)	-91.600,00		
2136	Sonstige nicht finanzierungswirksame Finanzerträge (Auflösung von RS Bewertung von Beteiligungen und aktiven Finanzinstrumenten)			
Nicht finanzwirksame Erträge		-91.600,00		
Finanzwirksame Erträge		3.690.100,00		
221	Personalaufwand		1.391.100,00	
222	Sachaufwand		1.694.300,00	
223	Transferaufwand		1.733.300,00	
224	Finanzaufwand		60.000,00	
Summe Aufwendungen (SU 22)			4.878.700,00	
2214	Nicht finanzierungswirksamer Personalaufwand (Dotierung RS für Abfertigungen, Jubiläum u. nicht konsumierte Urlaube)		-12.200,00	
2226	Nicht finanzierungswirksamer Sachaufwand (inkl. Abschreibungen, Dotierung von RS Prozess, ausstehende Rechnungen)		-731.200,00	
2237	Nicht finanzierungswirksamer Transferaufwand (Dotierungen von RS f. Pensionen)			
2245	Nicht finanzierungswirksamer Finanzaufwand (Wertberichtigungen zu Finanzinstrumenten, Aufwendungen aus der Bewertung von Beteiligungen)			
Nicht finanzwirksame Aufwendungen			-743.400,00	
Finanzwirksame Aufwendungen			4.135.300,00	
Finanzwirksames Ergebnis		3.690.100,00	4.135.300,00	-445.200,00

MVAG	Mittelverwendungs- und -aufbringungsgruppen	Mittelaufbringung	Mittelverwendung	Saldo
332	Einzahlungen aus der Rückzahlung von Darlehen sowie gewährten Vorschüssen (ohne 332x mit Projektcode - Anzahlungen)			
1141	Vorräte (- Veränderung)			
1142	Gegebene Anzahlungen auf Vorräte (- Veränderung)			
1540	Passive Rechnungsabgrenzung			
	Einzahlungen der Kontengruppe 000-089, die keinem Projekt mit Projektcode 1 zugeordnet sind			
	Einzahlungen der Kontengruppe 30, die keinem Projekt mit Projektcode 1 zugeordnet sind	13.000,00		
	- Erträge der Kontogruppe 80 mit Projektcode 1			
2301	Entnahmen von Rücklagen endfälliger Darlehen (Kontengruppe 893)			
Jährliche wiederkehrende Einzahlungen		13.000,00		
36	Auszahlungen aus der Finanzierungstätigkeit (ohne Projektcode 1)		90.100,00	
2401	Zuweisung an Rücklagen endfälliger Darlehen (Kontengruppe 793)			
342	Auszahlungen aus der Gewährung von Darlehen sowie gewährten Vorschüssen (ohne 342x mit Projektcode - Anzahlungen)			
1141	Vorräte (+ Veränderung)			
1142	Gegebene Anzahlungen auf Vorräte (+ Veränderung)			
1170	Aktive Rechnungsabgrenzung			
	Auszahlungen (Investitionen) der Kontengruppe 000-083, die keinem Projekt mit Projektcode 1 zugeordnet sind		28.300,00	
Jährliche wiederkehrende Auszahlungen			118.400,00	
	Kontengruppe 871, KT der Ergebnisrechnung, mit Projektcode (BZ)	-3.800,00		
Summe Kapitaltransfers der Ergebnisrechnung		-3.800,00		
H1 Jährliches Haushaltspotential (Eigenmittel)		3.699.300,00	4.253.700,00	-554.400,00
H4VJ Haushaltspotential Vorjahr (Endbestand HP-RL Vorjahr, Konto 935077 = AB)				-956.500,00
H2 verfügbares Haushaltspotential (Eigenmittel)				-1.510.900,00

MVAG	Mittelverwendungs- und -aufbringungsgruppen	Mittelaufbringung	Mittelverwendung	Saldo
Information 1 - Berechnung der tatsächlichen Liquidität				
im verfügbaren Haushaltspotential enthaltene Bedarfszuweisungen zur Liquiditätssteigerung aus Kontogruppe 871, KT der Ergebnisrechnung ohne Projektcode				
tatsächlicher Liquiditätsbedarf ohne Rücklagenauflösung (Abgang)		0,00		
2401	Zuweisungen an Haushaltsrücklagen (Kontengruppe 794)			
2401	Zuweisungen an Haushaltsrücklagen (Kontengruppe 795)			
Jährliche Aufwände für Rücklagen			0,00	
2301	Entnahmen von Haushaltsrücklagen (Kontengruppe 894)			
2301	Entnahmen von Haushaltsrücklagen (Kontengruppe 895)			
Jährliche RL-Erträge f. Investitionen (finanzw.)		0,00		
H3 verfügbares Haushaltspotential (Eigenmittel) nach finanzwirksamen Rücklagen		-1.510.900,00	0,00	-1.510.900,00
	- Zuweisungen und Umbuchungen an investive Vorhaben		7.500,00	-7.500,00
	+ Rückführungen und Umbuchungen von investiven Vorhaben			0,00
H4 kumuliertes Haushaltspotential (Eigenmittel) Endbestand		-1.510.900,00	7.500,00	-1.518.400,00

MVAG	Mittelverwendungs- und -aufbringungsgruppen	Mittelaufbringung	Mittelverwendung	Saldo
211	Erträge aus der operativen Verwaltungstätigkeit	3.222.400,00		
212	Erträge aus Transfers	584.000,00		
213	Finanzerträge	100,00		
Summe Erträge (SU 21)		3.806.500,00		
2117	Nicht finanzierungswirksame operative Erträge (Auflösung von Rückstellungen und Aktivierte Eigenleistungen)			
2127	Nicht finanzierungswirksamer Transferertrag (Auflösung von Investitionszuschüssen)	-87.400,00		
2136	Sonstige nicht finanzierungswirksame Finanzerträge (Auflösung von RS Bewertung von Beteiligungen und aktiven Finanzinstrumenten)			
Nicht finanzwirksame Erträge		-87.400,00		
Finanzwirksame Erträge		3.719.100,00		
221	Personalaufwand		1.453.700,00	
222	Sachaufwand		1.689.800,00	
223	Transferaufwand		1.803.400,00	
224	Finanzaufwand		57.100,00	
Summe Aufwendungen (SU 22)			5.004.000,00	
2214	Nicht finanzierungswirksamer Personalaufwand (Dotierung RS für Abfertigungen, Jubiläum u. nicht konsumierte Urlaube)		-6.000,00	
2226	Nicht finanzierungswirksamer Sachaufwand (inkl. Abschreibungen, Dotierung von RS Prozess, ausstehende Rechnungen)		-717.900,00	
2237	Nicht finanzierungswirksamer Transferaufwand (Dotierungen von RS f. Pensionen)			
2245	Nicht finanzierungswirksamer Finanzaufwand (Wertberichtigungen zu Finanzinstrumenten, Aufwendungen aus der Bewertung von Beteiligungen)			
Nicht finanzwirksame Aufwendungen			-723.900,00	
Finanzwirksame Aufwendungen			4.280.100,00	
Finanzwirksames Ergebnis		3.719.100,00	4.280.100,00	-561.000,00

MVAG	Mittelverwendungs- und -aufbringungsgruppen	Mittelaufbringung	Mittelverwendung	Saldo
332	Einzahlungen aus der Rückzahlung von Darlehen sowie gewährten Vorschüssen (ohne 332x mit Projektcode - Anzahlungen)			
1141	Vorräte (- Veränderung)			
1142	Gegebene Anzahlungen auf Vorräte (- Veränderung)			
1540	Passive Rechnungsabgrenzung			
	Einzahlungen der Kontengruppe 000-089, die keinem Projekt mit Projektcode 1 zugeordnet sind			
	Einzahlungen der Kontengruppe 30, die keinem Projekt mit Projektcode 1 zugeordnet sind	13.000,00		
	- Erträge der Kontogruppe 80 mit Projektcode 1			
2301	Entnahmen von Rücklagen endfälliger Darlehen (Kontengruppe 893)			
Jährliche wiederkehrende Einzahlungen		13.000,00		
36	Auszahlungen aus der Finanzierungstätigkeit (ohne Projektcode 1)		84.300,00	
2401	Zuweisung an Rücklagen endfälliger Darlehen (Kontengruppe 793)			
342	Auszahlungen aus der Gewährung von Darlehen sowie gewährten Vorschüssen (ohne 342x mit Projektcode - Anzahlungen)			
1141	Vorräte (+ Veränderung)			
1142	Gegebene Anzahlungen auf Vorräte (+ Veränderung)			
1170	Aktive Rechnungsabgrenzung			
	Auszahlungen (Investitionen) der Kontengruppe 000-083, die keinem Projekt mit Projektcode 1 zugeordnet sind		28.300,00	
Jährliche wiederkehrende Auszahlungen			112.600,00	
	Kontengruppe 871, KT der Ergebnisrechnung, mit Projektcode (BZ)	-3.800,00		
Summe Kapitaltransfers der Ergebnisrechnung		-3.800,00		
H1 Jährliches Haushaltspotential (Eigenmittel)		3.728.300,00	4.392.700,00	-664.400,00
H4VJ Haushaltspotential Vorjahr (Endbestand HP-RL Vorjahr, Konto 935077 = AB)				-1.518.400,00
H2 verfügbares Haushaltspotential (Eigenmittel)				-2.182.800,00

MVAG	Mittelverwendungs- und -aufbringungsgruppen	Mittelaufbringung	Mittelverwendung	Saldo
Information 1 - Berechnung der tatsächlichen Liquidität				
im verfügbaren Haushaltspotential enthaltene Bedarfszuweisungen zur Liquiditätssteigerung aus Kontogruppe 871, KT der Ergebnisrechnung ohne Projektcode				
tatsächlicher Liquiditätsbedarf ohne Rücklagenauflösung (Abgang)		0,00		
2401	Zuweisungen an Haushaltsrücklagen (Kontengruppe 794)			
2401	Zuweisungen an Haushaltsrücklagen (Kontengruppe 795)			
Jährliche Aufwände für Rücklagen			0,00	
2301	Entnahmen von Haushaltsrücklagen (Kontengruppe 894)			
2301	Entnahmen von Haushaltsrücklagen (Kontengruppe 895)			
Jährliche RL-Erträge f. Investitionen (finanzw.)		0,00		
H3 verfügbares Haushaltspotential (Eigenmittel) nach finanzwirksamen Rücklagen		-2.182.800,00	0,00	-2.182.800,00
	- Zuweisungen und Umbuchungen an investive Vorhaben		7.500,00	-7.500,00
	+ Rückführungen und Umbuchungen von investiven Vorhaben			0,00
H4 kumuliertes Haushaltspotential (Eigenmittel) Endbestand		-2.182.800,00	7.500,00	-2.190.300,00

MFP - Schuldenentwicklung

Bezeichnung	VA 2025	Plan 2026	Plan 2027	Plan 2028	Plan 2029
Gesamte Schulden					
Buchwert 01.01.	1.862.100	2.537.400	2.450.900	1.602.700	1.499.600
Zugang	760.000				
Tilgung	84.700	86.500	848.200	90.100	84.300
Buchwert 31.12.	2.537.400	2.450.900	1.602.700	1.512.600	1.415.300
Zinsen	82.600	81.100	68.800	56.300	53.300
Ersätze	54.600	54.400	45.900	17.100	16.100
Gesamt-Schuldendienst	167.300	167.600	917.000	146.400	137.600
nicht Maastricht-relevante Schulden					
Buchwert 01.01.	379.700	350.500	320.400	289.400	244.400
Zugang					
Tilgung	29.200	30.100	31.000	32.000	25.200
Buchwert 31.12.	350.500	320.400	289.400	257.400	219.200
Zinsen	13.000	11.900	11.200	10.200	9.300
Ersätze					
Gesamt-Schuldendienst	42.200	42.000	42.200	42.200	34.500
Maastricht-relevante Schulden					
Buchwert 01.01.	1.482.400	2.186.900	2.130.500	1.313.300	1.255.200
Zugang	760.000				
Tilgung	55.500	56.400	817.200	58.100	59.100
Buchwert 31.12.	2.186.900	2.130.500	1.313.300	1.255.200	1.196.100
Zinsen	69.600	69.200	57.600	46.100	44.000
Ersätze	54.600	54.400	45.900	17.100	16.100
Gesamt-Schuldendienst	125.100	125.600	874.800	104.200	103.100

Seite	Inhalt
3	Vorbericht
17	Ergebnishaushalt Gesamt 1. Ebene (Anlage 1a) - interne Vergütungen enthalten
21	Finanzierungshaushalt Gesamt 1. Ebene (Anlage 1b) - interne Vergütungen enthalten
25	Ergebnishaushalt Gesamt 1. und 2. Ebene (Anlage 1a) - interne Vergütungen enthalten
29	Finanzierungshaushalt Gesamt 1. und 2. Ebene (Anlage 1b) - interne Vergütungen enthalten
35	Ergebnishaushalt Bereichsbudget 1. und 2. Ebene (Anlage 1a)
57	Finanzierungshaushalt Bereichsbudget 1. und 2. Ebene (Anlage 1b)
99	Ergebnis- und Finanzierungsvoranschlag Detailnachweis
163	Haushaltspotential (aufbauend auf der Ergebnisrechnung)
169	Nachweis der Investitionstätigkeit
185	Dienstpostenplan
189	Personaldaten iSd ÖStp (Anlage 4)
195	Querschnitt (Anlage 5b)
199	Nachweis über Transferzahlungen (Anlage 6a)
203	Nachweis über Haushaltsrücklagen und Zahlungsmittelreserven (Anlage 6b)
207	Einzelnachweis über Finanzschulden und Schuldendienst (Anlage 6c)
213	Nachweis über haushaltsinterne Vergütungen (Anlage 6f)
217	Leasingspiegel (Anlage 6i)
221	Rückstellungsspiegel (Anlage 6q)
225	Nachweis Vermögen mit abgeänderter Nutzungsdauer
229	MFP - Ergebnishaushalt Gesamt 1. Ebene - interne Vergütungen enthalten
233	MFP - Finanzierungshaushalt Gesamt 1. Ebene - interne Vergütungen enthalten
237	MFP - Ergebnishaushalt Gesamt 1. und 2. Ebene - interne Vergütungen enthalten
241	MFP - Finanzierungshaushalt Gesamt 1. und 2. Ebene - interne Vergütungen enthalten
247	MFP - Haushaltspotential (aufbauend auf der Ergebnisrechnung)
265	MFP - Schuldenentwicklung