



Marktgemeinde Hadres  
**Rechnungsabschluss 2021**

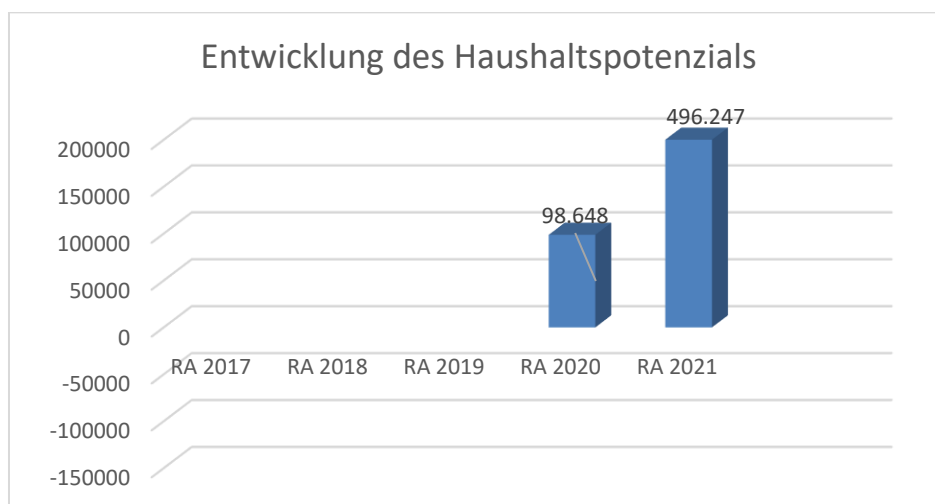


Vorbericht



# Vorbericht zum Rechnungsabschluß 2021 gemäß § 3 der NÖ Gemeindehaushaltsverordnung (NÖ GHVO)

## Entwicklung des Haushaltspotenzials



### Erläuterung:

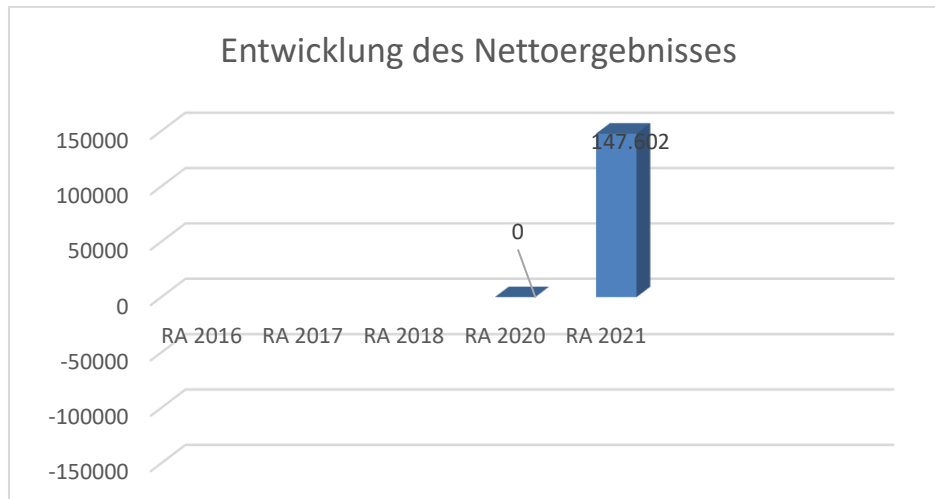
Das Haushaltspotential hat seine Grundlage in § 67 Z. 11 der NÖ Gemeindeordnung 1973 (NÖ GO 1973) und ist erstmals im Voranschlag 2020 auszuweisen. Die Angaben zu den Vorjahren entfallen daher.

Haushaltspotential: Differenz der wiederkehrenden Mittelaufbringungen abzüglich der wiederkehrenden Mittelverwendungen unter Berücksichtigung der entsprechenden Forderungen und Verbindlichkeiten.

Das Haushaltspotenzial ist eine wichtige Kenngröße und gibt die aktuelle Leistungsfähigkeit der Gemeinde wieder. Das schafft Vergleichbarkeit mit der bisherigen Rechtslage, aus der Überschüsse und Abgänge abzuleiten waren und dient der Transparenz.

Wenn das Haushaltspotenzial innerhalb des Zeitraumes des mittelfristigen Finanzplanes laufend negativ ist, ist ein Haushaltskonsolidierungskonzept zu erstellen (§ 72b Abs. 1 Z. 2 NÖ GO 1973).

## Entwicklung des Nettoergebnisses



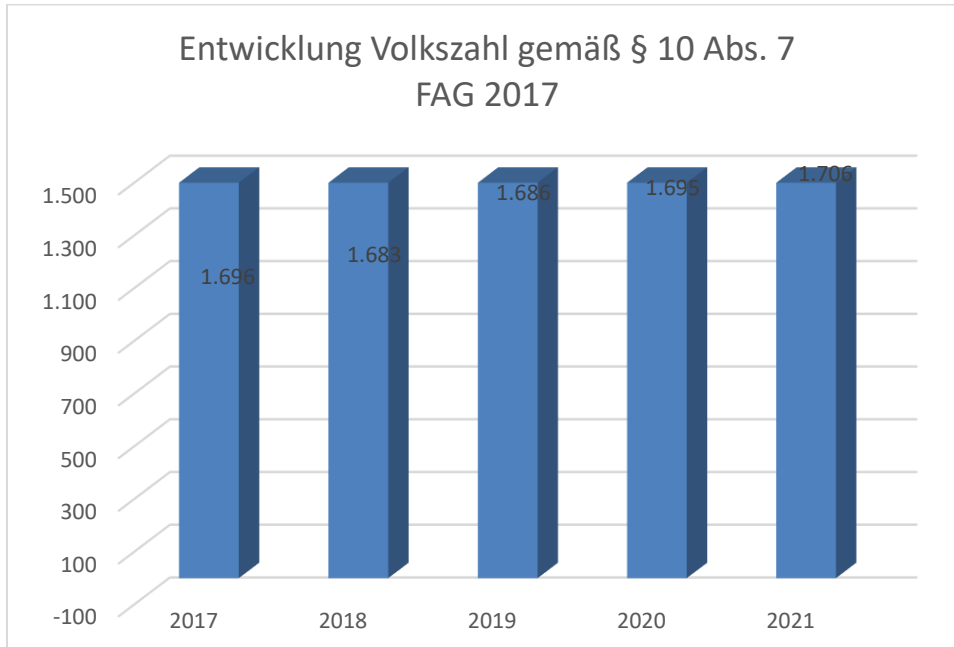
### Erläuterung:

Beim Nettoergebnis handelt es sich um das Ergebnis des Ergebnisvoranschlags und ist erstmals für das Haushaltsjahr 2020 auszuweisen. Die Angaben zu den Vorjahren entfallen daher.

Ein positives Nettoergebnis bedeutet, dass die Erträge voraussichtlich ausreichend sein werden, die Aufwendungen für die kommunalen Leistungen (inklusive des Werteverzehrs des Anlagevermögens in Form der Abschreibungen) abzudecken.

Ein negatives Nettoergebnis heißt, dass dies nicht zur Gänze (in der Höhe des negativen Wertes) möglich ist.

## Entwicklung der Volkszahl gemäß § 10 Abs. 7 FAG 2017, BGBl. I Nr. 116/2016 in der Fassung BGBl. I Nr. 106/2018



### Erläuterung:

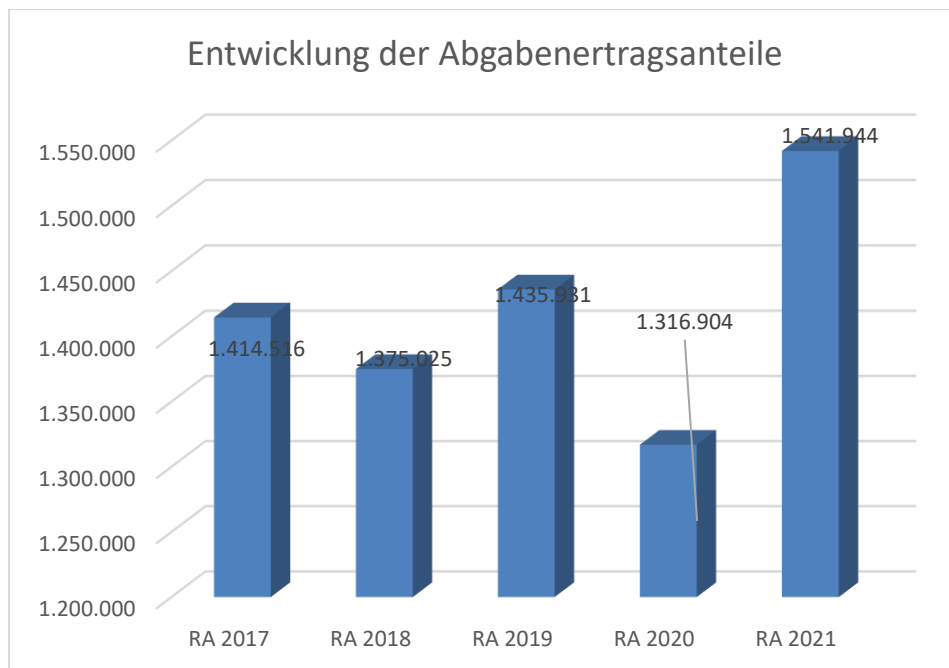
Die Volkszahl gemäß § 10 Abs. 7 FAG 2017 wird jährlich von der Bundesanstalt Statistik Austria zum Stichtag 31. Oktober festgestellt und wirkt mit dem Beginn des übernächsten Kalenderjahres. Sie dient für die Berechnung der Abgabenertragsanteile und darf nicht automatisch mit der Volkszahl für die Berechnung der Gemeinderatsmandate verwechselt werden.

Eine Erhöhung bzw. Verminderung der Volkszahl (jährlich) ist ein wesentlicher Indikator für die Berechnung der Abgabenertragsanteile.

### Begründung durch die Gemeinde:

Die Gemeinde verzeichnet seit Jahren eine konstant gleichbleibende Anzahl an Bürgern.

## Entwicklung der Abgabenertragsanteile



### Erläuterung:

Die Gebietskörperschaften (Bund, Länder und Gemeinden) erhalten auf Basis des aktuellen Finanzausgleichs aus den gemeinschaftlichen Bundesabgaben (z.B. Umsatzsteuer, Körperschaftssteuer, Lohnsteuer, Versicherungssteuer, Mineralölsteuer, Normverbrauchsabgabe, Tabaksteuer udgl.) entsprechende Anteile. Im Bereich der Gemeinden spielen dabei die Volkszahl und der abgestufte Bevölkerungsschlüssel eine besondere Rolle. Die sogenannten „Abgabenertragsanteile“ bilden in den meisten Gemeinden die wichtigste Einnahmequelle.

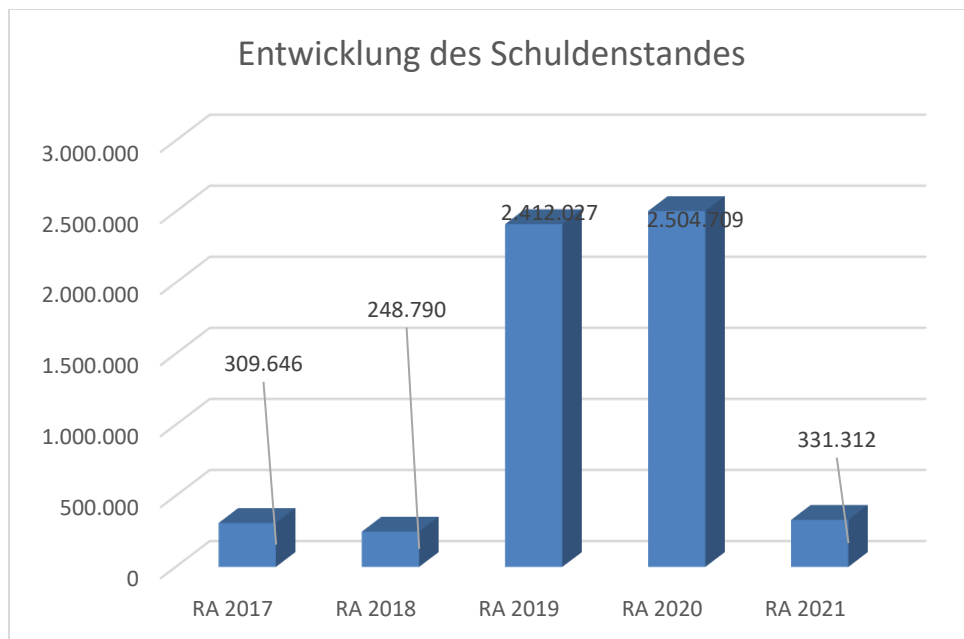
Ein Steigen der Abgabenertragsanteile weist auch auf eine Erhöhung der Volkszahl hin.

### Begründung durch die Gemeinde:

siehe Folie „Entwicklung Volkszahl“



## Entwicklung des Schuldenstandes



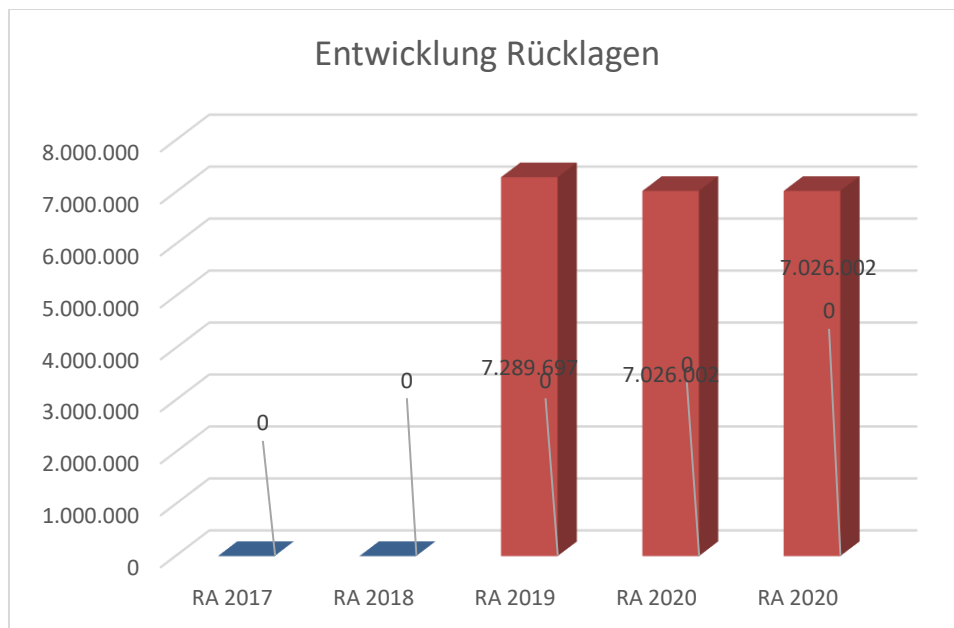
### Erläuterung:

Die Entwicklung des Schuldenstandes zeigt auf, inwieweit der Schuldenstand über die Jahre erhöht oder reduziert wird.

### Begründung durch die Gemeinde:

Die Erhöhung des Schuldenstandes im RA 2019 ist auf den Neubau des Kindergartens/Tagesbetreuungseinrichtung zurückzuführen. Die gänzliche Darlehenssumme wird wie mit dem Land vereinbart gänzlich nach Einlangen der ELER-Förderung im Jahr 2021 zurückbezahlt.

## Entwicklung der Rücklagen mit und ohne Zahlungsmittelreserve



### Erläuterung:

Die Entwicklung der Rücklagen zeigt an, inwieweit Rücklagen vorhanden sind und ob Rücklagen aufgebaut bzw. aufgebraucht werden.

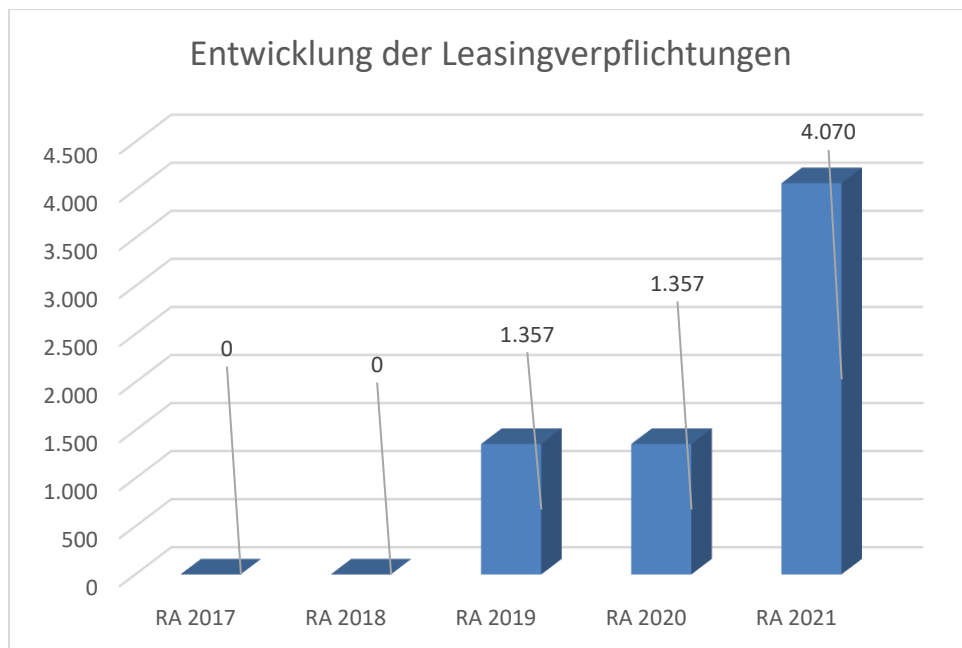
Blauer Balken Rücklagen mit Zahlungsmittelreserve.

Roter Balken Rücklagen ohne Zahlungsmittelreserve.

### Begründung durch die Gemeinde:

Die Erhöhung des Rücklagenstandes ist Teil einer gesunden Gemeindegewirtschaft. Positiv dazu beigetragen haben die Erhöhung der Volkszahl und den damit in Zusammenhang stehenden höheren Einnahmen aus den Abgabenertragsanteilen für die Gemeinde. Die geplante Rücklage ohne Zahlungsmittelreserve in der Höhe von EUR wird im tatsächlichen Ausmaß erst nach Beschlussfassung der Eröffnungsbilanz und des Rechnungsabschlusses 2020 feststehen.

## Entwicklung der Leasingverpflichtungen



### Erläuterung:

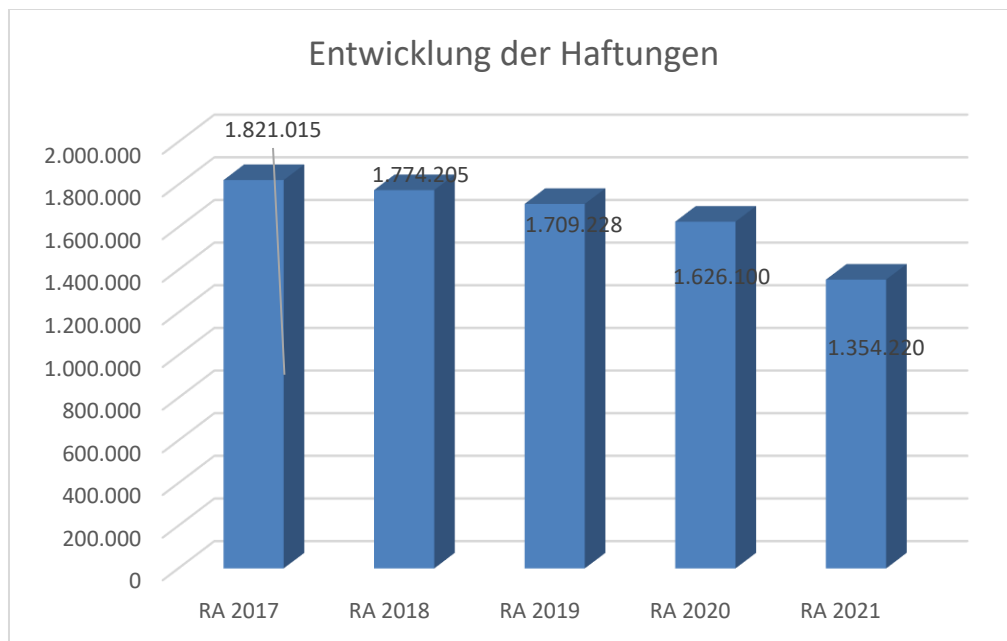
Bei den Leasingverpflichtungen handelt es sich nicht um Finanzschulden (z.B. Darlehen), sondern um Verwaltungsschulden. Unabhängig davon stellen Leasingverbindlichkeiten Leistungsverpflichtungen für die Gemeinden dar und sind daher bei einer allfälligen Finanzlagenberechnung entsprechend zu berücksichtigen.

Die Leasingverpflichtungen sind mit Beginn des Jahres 2020 in einer eigenen Anlage gemäß VRV 2015 festzuhalten.

### Begründung durch die Gemeinde:

Die Erhöhung der Leasingverpflichtungen ab dem Jahr 2020 ist auf die Anschaffung eines Kindergartentransportfahrzeuges im Jahr 2019 zurückzuführen.

## Entwicklung der Haftungen



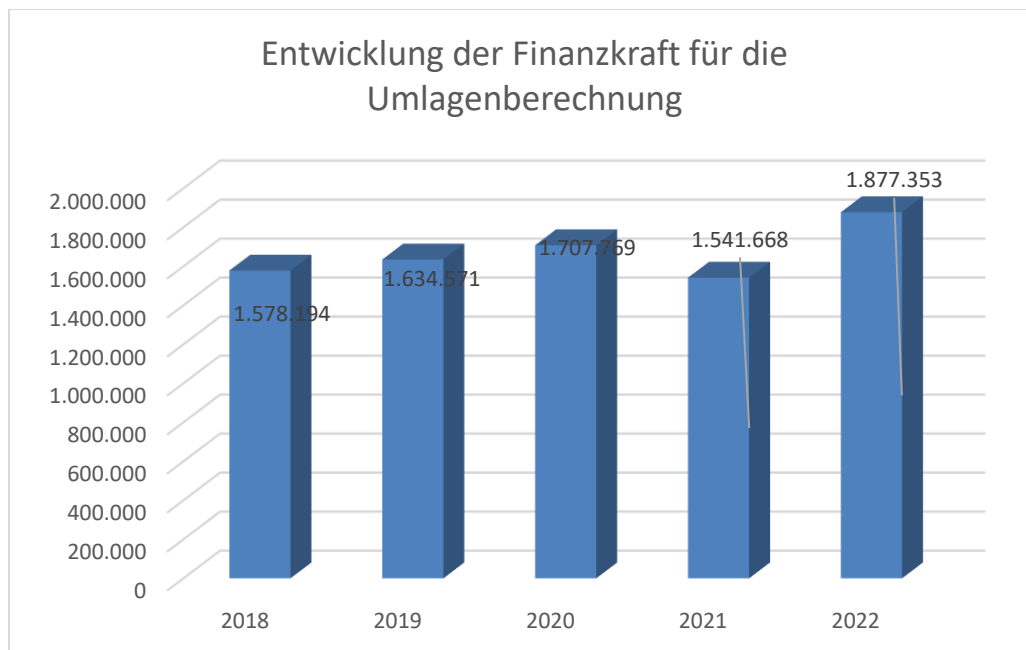
### Erläuterung:

Eine Gemeinde darf Bürgschaften und sonstige Haftungen nur übernehmen, wenn hierfür ein besonderes Interesse der Gemeinde gegeben ist, der Schuldner nachweist, dass eine ordnungsgemäße Verzinsung und Tilgung gesichert ist, die Haftungen befristet sind, der Betrag, für den gehaftet wird, ziffernmäßig bestimmt ist und die Gemeinde den daraus folgenden Zahlungsverpflichtungen nachkommen kann (vgl. § 78 Abs. 1 NÖ Gemeindeordnung 1973).

### Begründung durch die Gemeinde:

Die Gemeinde hat Haftungen beim Abwasserverband im Raume Gr. Kadolz übernommen. Die Laufzeit ist bis 1.3.2026.

## Entwicklung der Finanzkraft für die Umlagenberechnung



### Erläuterung:

Die Finanzkraft einer Gemeinde wird aus den

- Erträgen der ausschließlichen Gemeindeabgaben ohne die Gebühren für die Benützung von Gemeindeeinrichtungen und -anlagen und ohne die Interessentenbeiträge von Grundstückseigentümern und Anrainern und
- Ertragsanteilen an den gemeinschaftlichen Bundesabgaben ohne Spielbankenabgabe

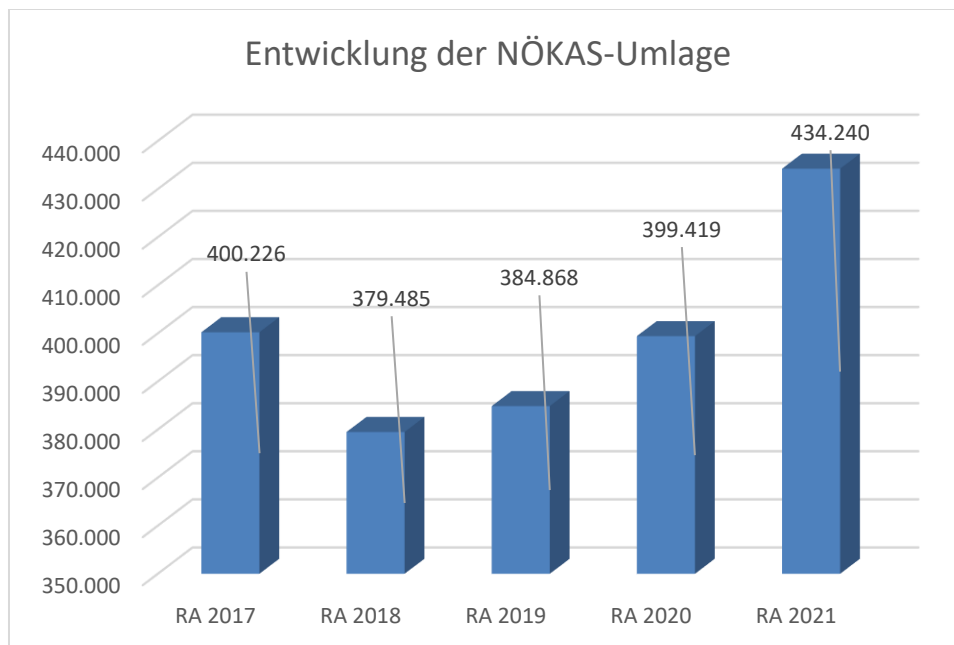
ermittelt.

Basis für die Ermittlung der Finanzkraft sind die tatsächlichen Beträge aufgrund der Rechnungsabschlüsse.

Die Darstellung der Entwicklung der Finanzkraft für die Umlagenberechnung hat insbesondere auf die Beitragsleistung der Gemeinden zum NÖ Krankenanstaltensprengel (NÖKAS) und zur Sozialumlage Auswirkungen. Eine Erhöhung oder Reduktion/Verminderung der Finanzkraft wirkt sich unmittelbar auf die Beitragsleistung aus.

### Beispielsweise Begründung durch die Gemeinde:

## Entwicklung der NÖKAS-Umlage



### Erläuterung:

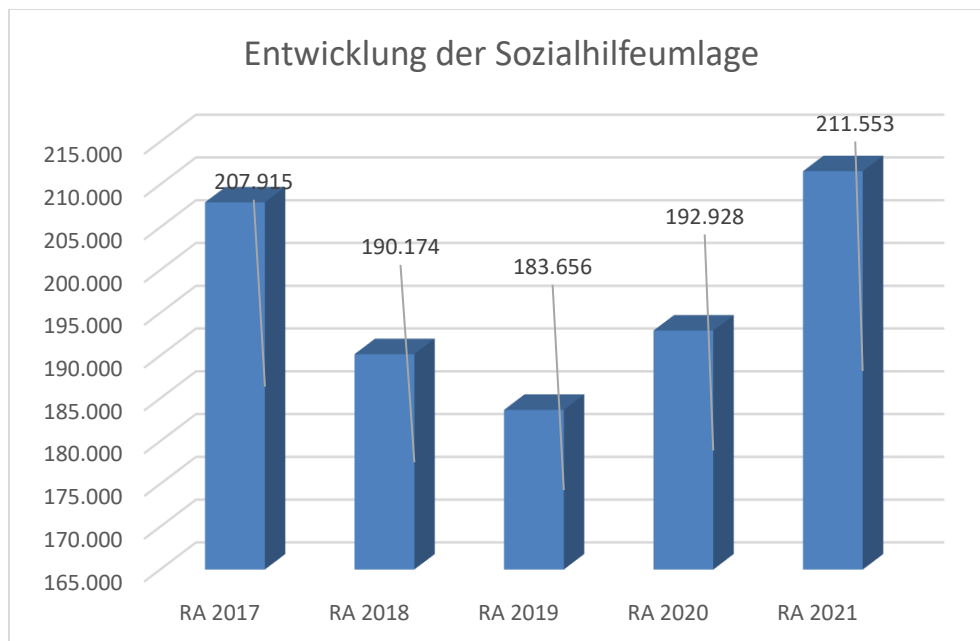
Das Landesgebiet ist Beitragsbezirk und Krankenanstaltensprengel für alle öffentlichen Krankenanstalten in Niederösterreich. Beitragsbezirk und Krankenanstaltensprengel sind ein Gemeindeverband. Dem Gemeindeverband gehören alle Gemeinden Niederösterreichs an. Der Gemeindeverband ist juristische Person, er hat seinen Sitz am Sitz der Landesregierung und trägt die Bezeichnung "NÖ Krankenanstaltensprengel" (§ 61 Abs. 1 NÖ Krankenanstaltengesetz - NÖ KAG).

Die Gemeinden haben an den NÖ Krankenanstaltensprengel monatliche Beiträge zu leisten. Berechnungsgrundlage bilden dabei die Volkszahl und die Finanzkraft der Gemeinden. Steigerungen bei der Volkszahl und bei der Finanzkraft führen daher zu höheren Beitragsleistungen bei den Gemeinden.

Diese monatlichen Beiträge werden von den der Gemeinde gebührenden monatlichen Vorschüsse auf die Ertragsanteile an den gemeinschaftlichen Bundesabgaben einbehalten.

### Begründung durch die Gemeinde:

## Entwicklung der Sozialhilfeumlage



### Erläuterung:

Die Gemeinden haben jährlich einen Beitrag zu den vom Land zu tragenden Kosten der Sozialhilfe, die nicht durch Kostenbeitrags- und Ersatzleistungen oder durch sonstige für Zwecke der Sozialhilfe bestimmte Zuschüsse gedeckt sind, in der Höhe von 50 % an das Land zu entrichten (§ 44 NÖ Sozialhilfe-Ausführungsgesetz – NÖ SAG).

Die Leistungen für die Sozialhilfe-Umlage werden von der Landesregierung auf die einzelnen Gemeinden nach ihrer Finanzkraft (Finanzkraft für die Umlagenberechnung) aufgeteilt.

Diese monatlichen Beiträge werden von den der Gemeinde gebührenden monatlichen Vorschüssen auf die Ertragsanteile an den gemeinschaftlichen Bundesabgaben einbehalten.

### Begründung durch die Gemeinde:





Nachweis der liquiden Mittel (Kassenbestand)



# Rechnungsabschluss 2021

Marktgemeinde Hadres

# Nachweis der liquiden Mittel (Kassenbestand)

ZW	MVAG	Konto	Bezeichnung	IBAN	Stand 31.12.2020	Einzahlungen 2021	Auszahlungen 2021	Stand 31.12.2021	Auszug Nr.	Datum
1	1151	200001	BAR		42,51	2.022,63	1.849,41	215,73		
			<b>Bar</b>		<b>42,51</b>	<b>2.022,63</b>	<b>1.849,41</b>	<b>215,73</b>		
2	1151	210002	RAIKA HADRES GIRO	AT35 3227 5000 0000 0018	211.357,08	4.893.553,60	4.488.454,56	616.456,12	249/001	31.12.2021
3	1151	210003	SPK HADRES GIRO	AT89 2021 8003 0000 0015	4.574,51	2.464,55	4.365,08	2.673,98	022/01	31.12.2021
			<b>Bankkonto</b>		<b>215.931,59</b>	<b>4.896.018,15</b>	<b>4.492.819,64</b>	<b>619.130,10</b>		
5	1151	906004	GEGENVERRECHNUNG		0,00	1.831.929,57	1.831.929,57	0,00		
			<b>Verrechnung</b>		<b>0,00</b>	<b>1.831.929,57</b>	<b>1.831.929,57</b>	<b>0,00</b>		
			<b>Gesamtsumme</b>		<b>215.974,10</b>	<b>6.729.970,35</b>	<b>6.326.598,62</b>	<b>619.345,83</b>		

			Stand 31.12.2020	Stand 31.12.2021	Veränderung
<b>1151</b>	<b>Kassa, Bankguthaben, Schecks</b>		<b>215.974,10</b>	<b>619.345,83</b>	<b>403.371,73</b>
<b>B.III</b>	<b>Gesamtsumme liquide Mittel</b>		<b>215.974,10</b>	<b>619.345,83</b>	<b>403.371,73</b>

Der vorliegende Rechnungsabschluss enthält alle im Rechnungszeitraum erfolgten Gebarungen. Er stimmt mit den Belegen und Aufzeichnungen in den Rechnungsbüchern überein. Die ausgewiesenen buchmäßigen Bestände stimmen mit den tatsächlich vorhandenen Bargeldbeständen und Bankbeständen überein.

Der Bürgermeister

Der Kassenverwalter

\_\_\_\_\_  
Josef Fürnkranz

\_\_\_\_\_  
Robert Schild

Der vorliegende Rechnungsabschluss wurde vom Prüfungsausschuss überprüft. Er ist sachlich und rechnerisch richtig.

Obmann des Prüfungsausschusses

\_\_\_\_\_  
Bettina Gartler



Ergebnishaushalt Gesamt 1. Ebene (Anlage 1a)  
- interne Vergütungen enthalten



MVAG	Mittelverwendungs- und aufbringungsgruppen (1. Ebene)	RA 2021	VA 2021	RA - VA
211	Erträge aus der operativen Verwaltungstätigkeit	2.765.779,49	2.614.900,00	150.879,49
212	Erträge aus Transfers	740.515,52	684.300,00	56.215,52
213	Finanzerträge	46,65	300,00	-253,35
<b>21</b>	<b>Summe Erträge</b>	<b>3.506.341,66</b>	<b>3.299.500,00</b>	<b>206.841,66</b>
221	Personalaufwand	639.916,04	654.300,00	-14.383,96
222	Sachaufwand (ohne Transferaufwand)	1.506.840,74	1.548.700,00	-41.859,26
223	Transferaufwand (laufende Transfers und Kapitaltransfers)	1.192.947,50	1.169.400,00	23.547,50
224	Finanzaufwand	19.035,67	17.400,00	1.635,67
<b>22</b>	<b>Summe Aufwendungen</b>	<b>3.358.739,95</b>	<b>3.389.800,00</b>	<b>-31.060,05</b>
<b>SA0</b>	<b>Saldo (0) Nettoergebnis (21 - 22)</b>	<b>147.601,71</b>	<b>-90.300,00</b>	<b>237.901,71</b>
230	Entnahmen von Haushaltsrücklagen			
240	Zuweisung an Haushaltsrücklagen			
<b>23</b>	<b>Summe Haushaltsrücklagen</b>	<b>0,00</b>	<b>0,00</b>	<b>0,00</b>
<b>SA00</b>	<b>Nettoergebnis nach Zuweisung und Entnahmen von Haushaltsrücklagen (Saldo 0 +/- SU23)</b>	<b>147.601,71</b>	<b>-90.300,00</b>	<b>237.901,71</b>





Ergebnishaushalt Gesamt 1. und 2. Ebene (Anlage 1a)  
- interne Vergütungen enthalten



MVAG	Mittelverwendungs- und aufbringungsgruppen (1. und 2. Ebene)	RA 2021	VA 2021	RA - VA
<b>211</b>	<b>Erträge aus der operativen Verwaltungstätigkeit</b>	<b>2.765.779,49</b>	<b>2.614.900,00</b>	<b>150.879,49</b>
2111	Erträge aus eigenen Abgaben	344.755,13	311.000,00	33.755,13
2112	Erträge aus Ertragsanteilen	1.541.944,45	1.478.500,00	63.444,45
2113	Erträge aus Gebühren	549.394,36	509.600,00	39.794,36
2114	Erträge aus Leistungen	82.652,85	71.500,00	11.152,85
2115	Erträge aus Besitz und wirtschaftlicher Tätigkeit	45.087,49	48.400,00	-3.312,51
2116	Erträge aus Veräußerung und sonstige Erträge	201.945,21	195.900,00	6.045,21
2117	Nicht finanzierungswirksame operative Erträge			
<b>212</b>	<b>Erträge aus Transfers</b>	<b>740.515,52</b>	<b>684.300,00</b>	<b>56.215,52</b>
2121	Transferertrag von Trägern des öffentlichen Rechts	672.136,05	648.400,00	23.736,05
2122	Transferertrag von Beteiligungen			
2123	Transferertrag von Unternehmen (mit Finanzunternehmen)			
2124	Transferertrag von Haushalten und Organisationen ohne Erwerbscharakter	2.270,00	1.000,00	1.270,00
2125	Transferertrag vom Ausland			
2126	Investitions- und Tilgungszuschüsse zwischen Unternehmungen und Betrieben der Gebietskörperschaft und der Gebietskörperschaft			
2127	Nicht finanzierungswirksamer Transferertrag	66.109,47	34.900,00	31.209,47
<b>213</b>	<b>Finanzerträge</b>	<b>46,65</b>	<b>300,00</b>	<b>-253,35</b>
2131	Erträge aus Zinsen	46,65	300,00	-253,35
2132	Erträge aus Zinsen aus derivativen Finanzinstrumenten ohne Grundgeschäft			
2133	Erträge aus Gewinnentnahmen von marktbestimmten Betrieben			
2134	Sonstige Finanzerträge			
2135	Erträge aus Dividenden/Gewinnausschüttungen			
2136	Sonstige nicht finanzierungswirksame Finanzerträge			
<b>21</b>	<b>Summe Erträge</b>	<b>3.506.341,66</b>	<b>3.299.500,00</b>	<b>206.841,66</b>
<b>221</b>	<b>Personalaufwand</b>	<b>639.916,04</b>	<b>654.300,00</b>	<b>-14.383,96</b>
2211	Personalaufwand (Bezüge, Nebengeb., Mehrleistungen)	507.010,37	518.500,00	-11.489,63
2212	Gesetzlicher und freiwilliger Sozialaufwand	128.896,24	129.200,00	-303,76
2213	Sonstiger Personalaufwand			
2214	Nicht finanzierungswirksamer Personalaufwand	4.009,43	6.600,00	-2.590,57
<b>222</b>	<b>Sachaufwand (ohne Transferaufwand)</b>	<b>1.506.840,74</b>	<b>1.548.700,00</b>	<b>-41.859,26</b>
2221	Gebrauchs- und Verbrauchsgüter, Handelswaren	46.307,35	52.700,00	-6.392,65
2222	Verwaltungs- und Betriebsaufwand	129.080,12	121.400,00	7.680,12
2223	Leasing- und Mietaufwand	12.911,82	12.000,00	911,82
2224	Instandhaltung	242.370,11	296.900,00	-54.529,89
2225	Sonstiger Sachaufwand	353.958,31	399.800,00	-45.841,69
2226	Nicht finanzierungswirksamer Sachaufwand	722.213,03	665.900,00	56.313,03

MVAG	Mittelverwendungs- und aufbringungsgruppen (1. und 2. Ebene)	RA 2021	VA 2021	RA - VA
<b>223</b>	<b>Transferaufwand (laufende Transfers und Kapitaltransfers)</b>	<b>1.192.947,50</b>	<b>1.169.400,00</b>	<b>23.547,50</b>
2231	Transferaufwand an Träger des öffentlichen Rechts	1.088.795,59	1.064.700,00	24.095,59
2232	Transferaufwand an Beteiligungen			
2233	Transferaufwand an Unternehmen (mit Finanzunternehmen)	886,23	2.000,00	-1.113,77
2234	Transferaufwand an Haushalte und Organisationen ohne Erwerbscharakter	103.265,68	102.700,00	565,68
2235	Transferaufwand an das Ausland			
2236	Investitions- und Tilgungszuschüsse zwischen Unternehmungen und Betrieben der Gebietskörperschaft und der Gebietskörperschaft			
2237	Nicht finanzierungswirksamer Transferaufwand			
<b>224</b>	<b>Finanzaufwand</b>	<b>19.035,67</b>	<b>17.400,00</b>	<b>1.635,67</b>
2241	Zinsen aus Finanzschulden, Finanzierungsleasing, Forderungskauf und derivativen Finanzinstrumenten mit Grundgeschäft	15.089,01	13.400,00	1.689,01
2242	Zinsen und sonstige Aufwendungen aus derivativen Finanzinstrumenten ohne Grundgeschäft			
2243	Gewinnentnahmen von Unternehmungen und marktbestimmten Betrieben der Gebietskörperschaft (innerhalb der Gebietskörperschaft)			
2244	Sonstiger Finanzaufwand	3.946,66	4.000,00	-53,34
2245	Nicht finanzierungswirksamer Finanzaufwand			
<b>22</b>	<b>Summe Aufwendungen</b>	<b>3.358.739,95</b>	<b>3.389.800,00</b>	<b>-31.060,05</b>
<b>SA0</b>	<b>Saldo (0) Nettoergebnis (21 - 22)</b>	<b>147.601,71</b>	<b>-90.300,00</b>	<b>237.901,71</b>
<b>230</b>	<b>Entnahmen von Haushaltsrücklagen</b>	<b>0,00</b>	<b>0,00</b>	<b>0,00</b>
2301	Entnahmen von Haushaltsrücklagen			
<b>240</b>	<b>Zuweisung an Haushaltsrücklagen</b>	<b>0,00</b>	<b>0,00</b>	<b>0,00</b>
2401	Zuweisung an Haushaltsrücklagen			
<b>23</b>	<b>Summe Haushaltsrücklagen</b>	<b>0,00</b>	<b>0,00</b>	<b>0,00</b>
<b>SA00</b>	<b>Nettoergebnis nach Zuweisung und Entnahmen von Haushaltsrücklagen (Saldo 0 +/- SU23)</b>	<b>147.601,71</b>	<b>-90.300,00</b>	<b>237.901,71</b>

Ergebnishaushalt Bereichsbudget 1. und 2. Ebene (Anlage 1a)



## Vertretungskörper und allgemeine Verwaltung (Gruppe 0)

MVAG	Mittelverwendungs- und aufbringungsgruppen (1. und 2. Ebene)	RA 2021	VA 2021	RA - VA
<b>211</b>	<b>Erträge aus der operativen Verwaltungstätigkeit</b>	<b>18.912,97</b>	<b>8.700,00</b>	<b>10.212,97</b>
2111	Erträge aus eigenen Abgaben			
2112	Erträge aus Ertragsanteilen			
2113	Erträge aus Gebühren			
2114	Erträge aus Leistungen	6.072,87	3.300,00	2.772,87
2115	Erträge aus Besitz und wirtschaftlicher Tätigkeit	5.400,00	5.400,00	
2116	Erträge aus Veräußerung und sonstige Erträge	7.440,10		7.440,10
2117	Nicht finanzierungswirksame operative Erträge			
<b>212</b>	<b>Erträge aus Transfers</b>	<b>7.432,20</b>	<b>200,00</b>	<b>7.232,20</b>
2121	Transferertrag von Trägern des öffentlichen Rechts			
2122	Transferertrag von Beteiligungen			
2123	Transferertrag von Unternehmen (mit Finanzunternehmen)			
2124	Transferertrag von Haushalten und Organisationen ohne Erwerbscharakter			
2125	Transferertrag vom Ausland			
2126	Investitions- und Tilgungszuschüsse zwischen Unternehmungen und Betrieben der Gebietskörperschaft und der Gebietskörperschaft			
2127	Nicht finanzierungswirksamer Transferertrag	7.432,20	200,00	7.232,20
<b>213</b>	<b>Finanzerträge</b>	<b>0,00</b>	<b>0,00</b>	<b>0,00</b>
2131	Erträge aus Zinsen			
2132	Erträge aus Zinsen aus derivativen Finanzinstrumenten ohne Grundgeschäft			
2133	Erträge aus Gewinnentnahmen von marktbestimmten Betrieben			
2134	Sonstige Finanzerträge			
2135	Erträge aus Dividenden/Gewinnausschüttungen			
2136	Sonstige nicht finanzierungswirksame Finanzerträge			
<b>21</b>	<b>Summe Erträge</b>	<b>26.345,17</b>	<b>8.900,00</b>	<b>17.445,17</b>
<b>221</b>	<b>Personalaufwand</b>	<b>330.253,82</b>	<b>341.800,00</b>	<b>-11.546,18</b>
2211	Personalaufwand (Bezüge, Nebengeb., Mehrleistungen)	258.526,28	269.000,00	-10.473,72
2212	Gesetzlicher und freiwilliger Sozialaufwand	68.731,70	69.200,00	-468,30
2213	Sonstiger Personalaufwand			
2214	Nicht finanzierungswirksamer Personalaufwand	2.995,84	3.600,00	-604,16
<b>222</b>	<b>Sachaufwand (ohne Transferaufwand)</b>	<b>209.968,12</b>	<b>215.400,00</b>	<b>-5.431,88</b>
2221	Gebrauchs- und Verbrauchsgüter, Handelswaren	3.456,63	6.800,00	-3.343,37
2222	Verwaltungs- und Betriebsaufwand	34.020,29	32.200,00	1.820,29
2223	Leasing- und Mietaufwand			
2224	Instandhaltung	10.481,20	9.700,00	781,20
2225	Sonstiger Sachaufwand	134.526,33	139.200,00	-4.673,67
2226	Nicht finanzierungswirksamer Sachaufwand	27.483,67	27.500,00	-16,33

## Vertretungskörper und allgemeine Verwaltung (Gruppe 0)

MVAG	Mittelverwendungs- und aufbringungsgruppen (1. und 2. Ebene)	RA 2021	VA 2021	RA - VA
<b>223</b>	<b>Transferaufwand (laufende Transfers und Kapitaltransfers)</b>	<b>31.550,29</b>	<b>33.100,00</b>	<b>-1.549,71</b>
2231	Transferaufwand an Träger des öffentlichen Rechts	8.599,69	10.100,00	-1.500,31
2232	Transferaufwand an Beteiligungen			
2233	Transferaufwand an Unternehmen (mit Finanzunternehmen)			
2234	Transferaufwand an Haushalte und Organisationen ohne Erwerbscharakter	22.950,60	23.000,00	-49,40
2235	Transferaufwand an das Ausland			
2236	Investitions- und Tilgungszuschüsse zwischen Unternehmungen und Betrieben der Gebietskörperschaft und der Gebietskörperschaft			
2237	Nicht finanzierungswirksamer Transferaufwand			
<b>224</b>	<b>Finanzaufwand</b>	<b>0,00</b>	<b>0,00</b>	<b>0,00</b>
2241	Zinsen aus Finanzschulden, Finanzierungsleasing, Forderungs Kauf und derivativen Finanzinstrumenten mit Grundgeschäft			
2242	Zinsen und sonstige Aufwendungen aus derivativen Finanzinstrumenten ohne Grundgeschäft			
2243	Gewinnentnahmen von Unternehmungen und marktbestimmten Betrieben der Gebietskörperschaft (innerhalb der Gebietskörperschaft)			
2244	Sonstiger Finanzaufwand			
2245	Nicht finanzierungswirksamer Finanzaufwand			
<b>22</b>	<b>Summe Aufwendungen</b>	<b>571.772,23</b>	<b>590.300,00</b>	<b>-18.527,77</b>
<b>SA0</b>	<b>Saldo (0) Nettoergebnis (21 - 22)</b>	<b>-545.427,06</b>	<b>-581.400,00</b>	<b>35.972,94</b>
<b>230</b>	<b>Entnahmen von Haushaltsrücklagen</b>	<b>0,00</b>	<b>0,00</b>	<b>0,00</b>
2301	Entnahmen von Haushaltsrücklagen			
<b>240</b>	<b>Zuweisung an Haushaltsrücklagen</b>	<b>0,00</b>	<b>0,00</b>	<b>0,00</b>
2401	Zuweisung an Haushaltsrücklagen			
<b>23</b>	<b>Summe Haushaltsrücklagen</b>	<b>0,00</b>	<b>0,00</b>	<b>0,00</b>
<b>SA00</b>	<b>Nettoergebnis nach Zuweisung und Entnahmen von Haushaltsrücklagen (Saldo 0 +/- SU23)</b>	<b>-545.427,06</b>	<b>-581.400,00</b>	<b>35.972,94</b>



## Öffentliche Ordnung und Sicherheit (Gruppe 1)

MVAG	Mittelverwendungs- und aufbringungsgruppen (1. und 2. Ebene)	RA 2021	VA 2021	RA - VA
<b>211</b>	<b>Erträge aus der operativen Verwaltungstätigkeit</b>	<b>4.785,30</b>	<b>2.400,00</b>	<b>2.385,30</b>
2111	Erträge aus eigenen Abgaben			
2112	Erträge aus Ertragsanteilen			
2113	Erträge aus Gebühren			
2114	Erträge aus Leistungen	4.683,30	2.300,00	2.383,30
2115	Erträge aus Besitz und wirtschaftlicher Tätigkeit			
2116	Erträge aus Veräußerung und sonstige Erträge	102,00	100,00	2,00
2117	Nicht finanzierungswirksame operative Erträge			
<b>212</b>	<b>Erträge aus Transfers</b>	<b>0,00</b>	<b>0,00</b>	<b>0,00</b>
2121	Transferertrag von Trägern des öffentlichen Rechts			
2122	Transferertrag von Beteiligungen			
2123	Transferertrag von Unternehmen (mit Finanzunternehmen)			
2124	Transferertrag von Haushalten und Organisationen ohne Erwerbscharakter			
2125	Transferertrag vom Ausland			
2126	Investitions- und Tilgungszuschüsse zwischen Unternehmungen und Betrieben der Gebietskörperschaft und der Gebietskörperschaft			
2127	Nicht finanzierungswirksamer Transferertrag			
<b>213</b>	<b>Finanzerträge</b>	<b>0,00</b>	<b>0,00</b>	<b>0,00</b>
2131	Erträge aus Zinsen			
2132	Erträge aus Zinsen aus derivativen Finanzinstrumenten ohne Grundgeschäft			
2133	Erträge aus Gewinnentnahmen von marktbestimmten Betrieben			
2134	Sonstige Finanzerträge			
2135	Erträge aus Dividenden/Gewinnausschüttungen			
2136	Sonstige nicht finanzierungswirksame Finanzerträge			
<b>21</b>	<b>Summe Erträge</b>	<b>4.785,30</b>	<b>2.400,00</b>	<b>2.385,30</b>
<b>221</b>	<b>Personalaufwand</b>	<b>0,00</b>	<b>0,00</b>	<b>0,00</b>
2211	Personalaufwand (Bezüge, Nebengeb., Mehrleistungen)			
2212	Gesetzlicher und freiwilliger Sozialaufwand			
2213	Sonstiger Personalaufwand			
2214	Nicht finanzierungswirksamer Personalaufwand			
<b>222</b>	<b>Sachaufwand (ohne Transferaufwand)</b>	<b>56.035,38</b>	<b>55.000,00</b>	<b>1.035,38</b>
2221	Gebrauchs- und Verbrauchsgüter, Handelswaren	1.306,49	2.100,00	-793,51
2222	Verwaltungs- und Betriebsaufwand	22.247,23	20.500,00	1.747,23
2223	Leasing- und Mietaufwand			
2224	Instandhaltung			
2225	Sonstiger Sachaufwand	2.377,66	2.300,00	77,66
2226	Nicht finanzierungswirksamer Sachaufwand	30.104,00	30.100,00	4,00

## Öffentliche Ordnung und Sicherheit (Gruppe 1)

MVAG	Mittelverwendungs- und aufbringungsgruppen (1. und 2. Ebene)	RA 2021	VA 2021	RA - VA
<b>223</b>	<b>Transferaufwand (laufende Transfers und Kapitaltransfers)</b>	<b>15.630,20</b>	<b>16.200,00</b>	<b>-569,80</b>
2231	Transferaufwand an Träger des öffentlichen Rechts	15.223,48	15.400,00	-176,52
2232	Transferaufwand an Beteiligungen			
2233	Transferaufwand an Unternehmen (mit Finanzunternehmen)			
2234	Transferaufwand an Haushalte und Organisationen ohne Erwerbscharakter	406,72	800,00	-393,28
2235	Transferaufwand an das Ausland			
2236	Investitions- und Tilgungszuschüsse zwischen Unternehmungen und Betrieben der Gebietskörperschaft und der Gebietskörperschaft			
2237	Nicht finanzierungswirksamer Transferaufwand			
<b>224</b>	<b>Finanzaufwand</b>	<b>0,00</b>	<b>0,00</b>	<b>0,00</b>
2241	Zinsen aus Finanzschulden, Finanzierungsleasing, Forderungs Kauf und derivativen Finanzinstrumenten mit Grundgeschäft			
2242	Zinsen und sonstige Aufwendungen aus derivativen Finanzinstrumenten ohne Grundgeschäft			
2243	Gewinnentnahmen von Unternehmungen und marktbestimmten Betrieben der Gebietskörperschaft (innerhalb der Gebietskörperschaft)			
2244	Sonstiger Finanzaufwand			
2245	Nicht finanzierungswirksamer Finanzaufwand			
<b>22</b>	<b>Summe Aufwendungen</b>	<b>71.665,58</b>	<b>71.200,00</b>	<b>465,58</b>
<b>SA0</b>	<b>Saldo (0) Nettoergebnis (21 - 22)</b>	<b>-66.880,28</b>	<b>-68.800,00</b>	<b>1.919,72</b>
<b>230</b>	<b>Entnahmen von Haushaltsrücklagen</b>	<b>0,00</b>	<b>0,00</b>	<b>0,00</b>
2301	Entnahmen von Haushaltsrücklagen			
<b>240</b>	<b>Zuweisung an Haushaltsrücklagen</b>	<b>0,00</b>	<b>0,00</b>	<b>0,00</b>
2401	Zuweisung an Haushaltsrücklagen			
<b>23</b>	<b>Summe Haushaltsrücklagen</b>	<b>0,00</b>	<b>0,00</b>	<b>0,00</b>
<b>SA00</b>	<b>Nettoergebnis nach Zuweisung und Entnahmen von Haushaltsrücklagen (Saldo 0 +/- SU23)</b>	<b>-66.880,28</b>	<b>-68.800,00</b>	<b>1.919,72</b>

## Unterricht, Erziehung, Sport und Wissenschaft (Gruppe 2)

MVAG	Mittelverwendungs- und aufbringungsgruppen (1. und 2. Ebene)	RA 2021	VA 2021	RA - VA
<b>211</b>	<b>Erträge aus der operativen Verwaltungstätigkeit</b>	<b>141.307,84</b>	<b>162.600,00</b>	<b>-21.292,16</b>
2111	Erträge aus eigenen Abgaben			
2112	Erträge aus Ertragsanteilen			
2113	Erträge aus Gebühren			
2114	Erträge aus Leistungen	71.778,41	65.600,00	6.178,41
2115	Erträge aus Besitz und wirtschaftlicher Tätigkeit	7.368,34	8.000,00	-631,66
2116	Erträge aus Veräußerung und sonstige Erträge	62.161,09	89.000,00	-26.838,91
2117	Nicht finanzierungswirksame operative Erträge			
<b>212</b>	<b>Erträge aus Transfers</b>	<b>58.744,56</b>	<b>35.700,00</b>	<b>23.044,56</b>
2121	Transferertrag von Trägern des öffentlichen Rechts	26.756,92	25.400,00	1.356,92
2122	Transferertrag von Beteiligungen			
2123	Transferertrag von Unternehmen (mit Finanzunternehmen)			
2124	Transferertrag von Haushalten und Organisationen ohne Erwerbscharakter			
2125	Transferertrag vom Ausland			
2126	Investitions- und Tilgungszuschüsse zwischen Unternehmungen und Betrieben der Gebietskörperschaft und der Gebietskörperschaft			
2127	Nicht finanzierungswirksamer Transferertrag	31.987,64	10.300,00	21.687,64
<b>213</b>	<b>Finanzerträge</b>	<b>0,00</b>	<b>0,00</b>	<b>0,00</b>
2131	Erträge aus Zinsen			
2132	Erträge aus Zinsen aus derivativen Finanzinstrumenten ohne Grundgeschäft			
2133	Erträge aus Gewinnentnahmen von marktbestimmten Betrieben			
2134	Sonstige Finanzerträge			
2135	Erträge aus Dividenden/Gewinnausschüttungen			
2136	Sonstige nicht finanzierungswirksame Finanzerträge			
<b>21</b>	<b>Summe Erträge</b>	<b>200.052,40</b>	<b>198.300,00</b>	<b>1.752,40</b>
<b>221</b>	<b>Personalaufwand</b>	<b>197.913,54</b>	<b>198.900,00</b>	<b>-986,46</b>
2211	Personalaufwand (Bezüge, Nebengeb., Mehrleistungen)	158.443,00	158.300,00	143,00
2212	Gesetzlicher und freiwilliger Sozialaufwand	39.470,54	38.800,00	670,54
2213	Sonstiger Personalaufwand			
2214	Nicht finanzierungswirksamer Personalaufwand		1.800,00	-1.800,00
<b>222</b>	<b>Sachaufwand (ohne Transferaufwand)</b>	<b>206.365,13</b>	<b>194.600,00</b>	<b>11.765,13</b>
2221	Gebrauchs- und Verbrauchsgüter, Handelswaren	23.683,80	27.600,00	-3.916,20
2222	Verwaltungs- und Betriebsaufwand	38.470,80	32.400,00	6.070,80
2223	Leasing- und Mietaufwand	4.070,04	4.100,00	-29,96
2224	Instandhaltung	11.190,29	14.900,00	-3.709,71
2225	Sonstiger Sachaufwand	21.409,14	21.700,00	-290,86
2226	Nicht finanzierungswirksamer Sachaufwand	107.541,06	93.900,00	13.641,06

## Unterricht, Erziehung, Sport und Wissenschaft (Gruppe 2)

MVAG	Mittelverwendungs- und aufbringungsgruppen (1. und 2. Ebene)	RA 2021	VA 2021	RA - VA
<b>223</b>	<b>Transferaufwand (laufende Transfers und Kapitaltransfers)</b>	<b>131.444,06</b>	<b>140.900,00</b>	<b>-9.455,94</b>
2231	Transferaufwand an Träger des öffentlichen Rechts	90.035,24	94.600,00	-4.564,76
2232	Transferaufwand an Beteiligungen			
2233	Transferaufwand an Unternehmen (mit Finanzunternehmen)			
2234	Transferaufwand an Haushalte und Organisationen ohne Erwerbscharakter	41.408,82	46.300,00	-4.891,18
2235	Transferaufwand an das Ausland			
2236	Investitions- und Tilgungszuschüsse zwischen Unternehmungen und Betrieben der Gebietskörperschaft und der Gebietskörperschaft			
2237	Nicht finanzierungswirksamer Transferaufwand			
<b>224</b>	<b>Finanzaufwand</b>	<b>10.418,44</b>	<b>6.300,00</b>	<b>4.118,44</b>
2241	Zinsen aus Finanzschulden, Finanzierungsleasing, Forderungs Kauf und derivativen Finanzinstrumenten mit Grundgeschäft	10.418,44	6.300,00	4.118,44
2242	Zinsen und sonstige Aufwendungen aus derivativen Finanzinstrumenten ohne Grundgeschäft			
2243	Gewinnentnahmen von Unternehmungen und marktbestimmten Betrieben der Gebietskörperschaft (innerhalb der Gebietskörperschaft)			
2244	Sonstiger Finanzaufwand			
2245	Nicht finanzierungswirksamer Finanzaufwand			
<b>22</b>	<b>Summe Aufwendungen</b>	<b>546.141,17</b>	<b>540.700,00</b>	<b>5.441,17</b>
<b>SA0</b>	<b>Saldo (0) Nettoergebnis (21 - 22)</b>	<b>-346.088,77</b>	<b>-342.400,00</b>	<b>-3.688,77</b>
<b>230</b>	<b>Entnahmen von Haushaltsrücklagen</b>	<b>0,00</b>	<b>0,00</b>	<b>0,00</b>
2301	Entnahmen von Haushaltsrücklagen			
<b>240</b>	<b>Zuweisung an Haushaltsrücklagen</b>	<b>0,00</b>	<b>0,00</b>	<b>0,00</b>
2401	Zuweisung an Haushaltsrücklagen			
<b>23</b>	<b>Summe Haushaltsrücklagen</b>	<b>0,00</b>	<b>0,00</b>	<b>0,00</b>
<b>SA00</b>	<b>Nettoergebnis nach Zuweisung und Entnahmen von Haushaltsrücklagen (Saldo 0 +/- SU23)</b>	<b>-346.088,77</b>	<b>-342.400,00</b>	<b>-3.688,77</b>

**Kunst, Kultur und Kultus (Gruppe 3)**

MVAG	Mittelverwendungs- und aufbringungsgruppen (1. und 2. Ebene)	RA 2021	VA 2021	RA - VA
<b>211</b>	<b>Erträge aus der operativen Verwaltungstätigkeit</b>	<b>0,00</b>	<b>0,00</b>	<b>0,00</b>
2111	Erträge aus eigenen Abgaben			
2112	Erträge aus Ertragsanteilen			
2113	Erträge aus Gebühren			
2114	Erträge aus Leistungen			
2115	Erträge aus Besitz und wirtschaftlicher Tätigkeit			
2116	Erträge aus Veräußerung und sonstige Erträge			
2117	Nicht finanzierungswirksame operative Erträge			
<b>212</b>	<b>Erträge aus Transfers</b>	<b>2.300,00</b>	<b>2.300,00</b>	<b>0,00</b>
2121	Transferertrag von Trägern des öffentlichen Rechts	2.300,00	2.300,00	
2122	Transferertrag von Beteiligungen			
2123	Transferertrag von Unternehmen (mit Finanzunternehmen)			
2124	Transferertrag von Haushalten und Organisationen ohne Erwerbscharakter			
2125	Transferertrag vom Ausland			
2126	Investitions- und Tilgungszuschüsse zwischen Unternehmungen und Betrieben der Gebietskörperschaft und der Gebietskörperschaft			
2127	Nicht finanzierungswirksamer Transferertrag			
<b>213</b>	<b>Finanzerträge</b>	<b>0,00</b>	<b>0,00</b>	<b>0,00</b>
2131	Erträge aus Zinsen			
2132	Erträge aus Zinsen aus derivativen Finanzinstrumenten ohne Grundgeschäft			
2133	Erträge aus Gewinnentnahmen von marktbestimmten Betrieben			
2134	Sonstige Finanzerträge			
2135	Erträge aus Dividenden/Gewinnausschüttungen			
2136	Sonstige nicht finanzierungswirksame Finanzerträge			
<b>21</b>	<b>Summe Erträge</b>	<b>2.300,00</b>	<b>2.300,00</b>	<b>0,00</b>
<b>221</b>	<b>Personalaufwand</b>	<b>0,00</b>	<b>0,00</b>	<b>0,00</b>
2211	Personalaufwand (Bezüge, Nebengeb., Mehrleistungen)			
2212	Gesetzlicher und freiwilliger Sozialaufwand			
2213	Sonstiger Personalaufwand			
2214	Nicht finanzierungswirksamer Personalaufwand			
<b>222</b>	<b>Sachaufwand (ohne Transferaufwand)</b>	<b>5.013,54</b>	<b>8.400,00</b>	<b>-3.386,46</b>
2221	Gebrauchs- und Verbrauchsgüter, Handelswaren			
2222	Verwaltungs- und Betriebsaufwand			
2223	Leasing- und Mietaufwand			
2224	Instandhaltung		900,00	-900,00
2225	Sonstiger Sachaufwand	5.013,54	7.500,00	-2.486,46
2226	Nicht finanzierungswirksamer Sachaufwand			

**Kunst, Kultur und Kultus (Gruppe 3)**

MVAG	Mittelverwendungs- und aufbringungsgruppen (1. und 2. Ebene)	RA 2021	VA 2021	RA - VA
<b>223</b>	<b>Transferaufwand (laufende Transfers und Kapitaltransfers)</b>	<b>52.811,82</b>	<b>54.700,00</b>	<b>-1.888,18</b>
2231	Transferaufwand an Träger des öffentlichen Rechts	52.811,82	54.700,00	-1.888,18
2232	Transferaufwand an Beteiligungen			
2233	Transferaufwand an Unternehmen (mit Finanzunternehmen)			
2234	Transferaufwand an Haushalte und Organisationen ohne Erwerbscharakter			
2235	Transferaufwand an das Ausland			
2236	Investitions- und Tilgungszuschüsse zwischen Unternehmungen und Betrieben der Gebietskörperschaft und der Gebietskörperschaft			
2237	Nicht finanzierungswirksamer Transferaufwand			
<b>224</b>	<b>Finanzaufwand</b>	<b>0,00</b>	<b>0,00</b>	<b>0,00</b>
2241	Zinsen aus Finanzschulden, Finanzierungsleasing, Forderungskauf und derivativen Finanzinstrumenten mit Grundgeschäft			
2242	Zinsen und sonstige Aufwendungen aus derivativen Finanzinstrumenten ohne Grundgeschäft			
2243	Gewinnentnahmen von Unternehmungen und marktbestimmten Betrieben der Gebietskörperschaft (innerhalb der Gebietskörperschaft)			
2244	Sonstiger Finanzaufwand			
2245	Nicht finanzierungswirksamer Finanzaufwand			
<b>22</b>	<b>Summe Aufwendungen</b>	<b>57.825,36</b>	<b>63.100,00</b>	<b>-5.274,64</b>
<b>SA0</b>	<b>Saldo (0) Nettoergebnis (21 - 22)</b>	<b>-55.525,36</b>	<b>-60.800,00</b>	<b>5.274,64</b>
<b>230</b>	<b>Entnahmen von Haushaltsrücklagen</b>	<b>0,00</b>	<b>0,00</b>	<b>0,00</b>
2301	Entnahmen von Haushaltsrücklagen			
<b>240</b>	<b>Zuweisung an Haushaltsrücklagen</b>	<b>0,00</b>	<b>0,00</b>	<b>0,00</b>
2401	Zuweisung an Haushaltsrücklagen			
<b>23</b>	<b>Summe Haushaltsrücklagen</b>	<b>0,00</b>	<b>0,00</b>	<b>0,00</b>
<b>SA00</b>	<b>Nettoergebnis nach Zuweisung und Entnahmen von Haushaltsrücklagen (Saldo 0 +/- SU23)</b>	<b>-55.525,36</b>	<b>-60.800,00</b>	<b>5.274,64</b>

## Soziale Wohlfahrt und Wohnbauförderung (Gruppe 4)

MVAG	Mittelverwendungs- und aufbringungsgruppen (1. und 2. Ebene)	RA 2021	VA 2021	RA - VA
<b>211</b>	<b>Erträge aus der operativen Verwaltungstätigkeit</b>	<b>0,00</b>	<b>0,00</b>	<b>0,00</b>
2111	Erträge aus eigenen Abgaben			
2112	Erträge aus Ertragsanteilen			
2113	Erträge aus Gebühren			
2114	Erträge aus Leistungen			
2115	Erträge aus Besitz und wirtschaftlicher Tätigkeit			
2116	Erträge aus Veräußerung und sonstige Erträge			
2117	Nicht finanzierungswirksame operative Erträge			
<b>212</b>	<b>Erträge aus Transfers</b>	<b>0,00</b>	<b>0,00</b>	<b>0,00</b>
2121	Transferertrag von Trägern des öffentlichen Rechts			
2122	Transferertrag von Beteiligungen			
2123	Transferertrag von Unternehmen (mit Finanzunternehmen)			
2124	Transferertrag von Haushalten und Organisationen ohne Erwerbscharakter			
2125	Transferertrag vom Ausland			
2126	Investitions- und Tilgungszuschüsse zwischen Unternehmungen und Betrieben der Gebietskörperschaft und der Gebietskörperschaft			
2127	Nicht finanzierungswirksamer Transferertrag			
<b>213</b>	<b>Finanzerträge</b>	<b>0,00</b>	<b>0,00</b>	<b>0,00</b>
2131	Erträge aus Zinsen			
2132	Erträge aus Zinsen aus derivativen Finanzinstrumenten ohne Grundgeschäft			
2133	Erträge aus Gewinnentnahmen von marktbestimmten Betrieben			
2134	Sonstige Finanzerträge			
2135	Erträge aus Dividenden/Gewinnausschüttungen			
2136	Sonstige nicht finanzierungswirksame Finanzerträge			
<b>21</b>	<b>Summe Erträge</b>	<b>0,00</b>	<b>0,00</b>	<b>0,00</b>
<b>221</b>	<b>Personalaufwand</b>	<b>0,00</b>	<b>0,00</b>	<b>0,00</b>
2211	Personalaufwand (Bezüge, Nebengeb., Mehrleistungen)			
2212	Gesetzlicher und freiwilliger Sozialaufwand			
2213	Sonstiger Personalaufwand			
2214	Nicht finanzierungswirksamer Personalaufwand			
<b>222</b>	<b>Sachaufwand (ohne Transferaufwand)</b>	<b>4.799,90</b>	<b>6.300,00</b>	<b>-1.500,10</b>
2221	Gebrauchs- und Verbrauchsgüter, Handelswaren		700,00	-700,00
2222	Verwaltungs- und Betriebsaufwand		800,00	-800,00
2223	Leasing- und Mietaufwand			
2224	Instandhaltung			
2225	Sonstiger Sachaufwand	258,10	300,00	-41,90
2226	Nicht finanzierungswirksamer Sachaufwand	4.541,80	4.500,00	41,80

## Soziale Wohlfahrt und Wohnbauförderung (Gruppe 4)

MVAG	Mittelverwendungs- und aufbringungsgruppen (1. und 2. Ebene)	RA 2021	VA 2021	RA - VA
<b>223</b>	<b>Transferaufwand (laufende Transfers und Kapitaltransfers)</b>	<b>310.821,55</b>	<b>279.200,00</b>	<b>31.621,55</b>
2231	Transferaufwand an Träger des öffentlichen Rechts	292.127,42	266.000,00	26.127,42
2232	Transferaufwand an Beteiligungen			
2233	Transferaufwand an Unternehmen (mit Finanzunternehmen)			
2234	Transferaufwand an Haushalte und Organisationen ohne Erwerbscharakter	18.694,13	13.200,00	5.494,13
2235	Transferaufwand an das Ausland			
2236	Investitions- und Tilgungszuschüsse zwischen Unternehmungen und Betrieben der Gebietskörperschaft und der Gebietskörperschaft			
2237	Nicht finanzierungswirksamer Transferaufwand			
<b>224</b>	<b>Finanzaufwand</b>	<b>0,00</b>	<b>0,00</b>	<b>0,00</b>
2241	Zinsen aus Finanzschulden, Finanzierungsleasing, Forderungskauf und derivativen Finanzinstrumenten mit Grundgeschäft			
2242	Zinsen und sonstige Aufwendungen aus derivativen Finanzinstrumenten ohne Grundgeschäft			
2243	Gewinnentnahmen von Unternehmungen und marktbestimmten Betrieben der Gebietskörperschaft (innerhalb der Gebietskörperschaft)			
2244	Sonstiger Finanzaufwand			
2245	Nicht finanzierungswirksamer Finanzaufwand			
<b>22</b>	<b>Summe Aufwendungen</b>	<b>315.621,45</b>	<b>285.500,00</b>	<b>30.121,45</b>
<b>SA0</b>	<b>Saldo (0) Nettoergebnis (21 - 22)</b>	<b>-315.621,45</b>	<b>-285.500,00</b>	<b>-30.121,45</b>
<b>230</b>	<b>Entnahmen von Haushaltsrücklagen</b>	<b>0,00</b>	<b>0,00</b>	<b>0,00</b>
2301	Entnahmen von Haushaltsrücklagen			
<b>240</b>	<b>Zuweisung an Haushaltsrücklagen</b>	<b>0,00</b>	<b>0,00</b>	<b>0,00</b>
2401	Zuweisung an Haushaltsrücklagen			
<b>23</b>	<b>Summe Haushaltsrücklagen</b>	<b>0,00</b>	<b>0,00</b>	<b>0,00</b>
<b>SA00</b>	<b>Nettoergebnis nach Zuweisung und Entnahmen von Haushaltsrücklagen (Saldo 0 +/- SU23)</b>	<b>-315.621,45</b>	<b>-285.500,00</b>	<b>-30.121,45</b>



## Gesundheit (Gruppe 5)

MVAG	Mittelverwendungs- und aufbringungsgruppen (1. und 2. Ebene)	RA 2021	VA 2021	RA - VA
<b>211</b>	<b>Erträge aus der operativen Verwaltungstätigkeit</b>	<b>20.602,51</b>	<b>19.300,00</b>	<b>1.302,51</b>
2111	Erträge aus eigenen Abgaben			
2112	Erträge aus Ertragsanteilen			
2113	Erträge aus Gebühren			
2114	Erträge aus Leistungen			
2115	Erträge aus Besitz und wirtschaftlicher Tätigkeit	16.056,24	19.300,00	-3.243,76
2116	Erträge aus Veräußerung und sonstige Erträge	4.546,27		4.546,27
2117	Nicht finanzierungswirksame operative Erträge			
<b>212</b>	<b>Erträge aus Transfers</b>	<b>23.420,90</b>	<b>23.300,00</b>	<b>120,90</b>
2121	Transferertrag von Trägern des öffentlichen Rechts	17.381,00	17.400,00	-19,00
2122	Transferertrag von Beteiligungen			
2123	Transferertrag von Unternehmen (mit Finanzunternehmen)			
2124	Transferertrag von Haushalten und Organisationen ohne Erwerbscharakter	150,00		150,00
2125	Transferertrag vom Ausland			
2126	Investitions- und Tilgungszuschüsse zwischen Unternehmungen und Betrieben der Gebietskörperschaft und der Gebietskörperschaft			
2127	Nicht finanzierungswirksamer Transferertrag	5.889,90	5.900,00	-10,10
<b>213</b>	<b>Finanzerträge</b>	<b>0,00</b>	<b>0,00</b>	<b>0,00</b>
2131	Erträge aus Zinsen			
2132	Erträge aus Zinsen aus derivativen Finanzinstrumenten ohne Grundgeschäft			
2133	Erträge aus Gewinnentnahmen von marktbestimmten Betrieben			
2134	Sonstige Finanzerträge			
2135	Erträge aus Dividenden/Gewinnausschüttungen			
2136	Sonstige nicht finanzierungswirksame Finanzerträge			
<b>21</b>	<b>Summe Erträge</b>	<b>44.023,41</b>	<b>42.600,00</b>	<b>1.423,41</b>
<b>221</b>	<b>Personalaufwand</b>	<b>866,68</b>	<b>1.800,00</b>	<b>-933,32</b>
2211	Personalaufwand (Bezüge, Nebengeb., Mehrleistungen)	866,68	1.800,00	-933,32
2212	Gesetzlicher und freiwilliger Sozialaufwand			
2213	Sonstiger Personalaufwand			
2214	Nicht finanzierungswirksamer Personalaufwand			
<b>222</b>	<b>Sachaufwand (ohne Transferaufwand)</b>	<b>21.991,51</b>	<b>16.100,00</b>	<b>5.891,51</b>
2221	Gebrauchs- und Verbrauchsgüter, Handelswaren			
2222	Verwaltungs- und Betriebsaufwand			
2223	Leasing- und Mietaufwand	8.841,78	7.900,00	941,78
2224	Instandhaltung			
2225	Sonstiger Sachaufwand		1.400,00	-1.400,00
2226	Nicht finanzierungswirksamer Sachaufwand	13.149,73	6.800,00	6.349,73

## Gesundheit (Gruppe 5)

MVAG	Mittelverwendungs- und aufbringungsgruppen (1. und 2. Ebene)	RA 2021	VA 2021	RA - VA
<b>223</b>	<b>Transferaufwand (laufende Transfers und Kapitaltransfers)</b>	<b>440.727,92</b>	<b>434.300,00</b>	<b>6.427,92</b>
2231	Transferaufwand an Träger des öffentlichen Rechts	440.130,19	434.000,00	6.130,19
2232	Transferaufwand an Beteiligungen			
2233	Transferaufwand an Unternehmen (mit Finanzunternehmen)			
2234	Transferaufwand an Haushalte und Organisationen ohne Erwerbscharakter	597,73	300,00	297,73
2235	Transferaufwand an das Ausland			
2236	Investitions- und Tilgungszuschüsse zwischen Unternehmungen und Betrieben der Gebietskörperschaft und der Gebietskörperschaft			
2237	Nicht finanzierungswirksamer Transferaufwand			
<b>224</b>	<b>Finanzaufwand</b>	<b>440,23</b>	<b>600,00</b>	<b>-159,77</b>
2241	Zinsen aus Finanzschulden, Finanzierungsleasing, Forderungs Kauf und derivativen Finanzinstrumenten mit Grundgeschäft	440,23	600,00	-159,77
2242	Zinsen und sonstige Aufwendungen aus derivativen Finanzinstrumenten ohne Grundgeschäft			
2243	Gewinnentnahmen von Unternehmungen und marktbestimmten Betrieben der Gebietskörperschaft (innerhalb der Gebietskörperschaft)			
2244	Sonstiger Finanzaufwand			
2245	Nicht finanzierungswirksamer Finanzaufwand			
<b>22</b>	<b>Summe Aufwendungen</b>	<b>464.026,34</b>	<b>452.800,00</b>	<b>11.226,34</b>
<b>SA0</b>	<b>Saldo (0) Nettoergebnis (21 - 22)</b>	<b>-420.002,93</b>	<b>-410.200,00</b>	<b>-9.802,93</b>
<b>230</b>	<b>Entnahmen von Haushaltsrücklagen</b>	<b>0,00</b>	<b>0,00</b>	<b>0,00</b>
2301	Entnahmen von Haushaltsrücklagen			
<b>240</b>	<b>Zuweisung an Haushaltsrücklagen</b>	<b>0,00</b>	<b>0,00</b>	<b>0,00</b>
2401	Zuweisung an Haushaltsrücklagen			
<b>23</b>	<b>Summe Haushaltsrücklagen</b>	<b>0,00</b>	<b>0,00</b>	<b>0,00</b>
<b>SA00</b>	<b>Nettoergebnis nach Zuweisung und Entnahmen von Haushaltsrücklagen (Saldo 0 +/- SU23)</b>	<b>-420.002,93</b>	<b>-410.200,00</b>	<b>-9.802,93</b>

**Straßen- und Wasserbau, Verkehr (Gruppe 6)**

MVAG	Mittelverwendungs- und aufbringungsgruppen (1. und 2. Ebene)	RA 2021	VA 2021	RA - VA
<b>211</b>	<b>Erträge aus der operativen Verwaltungstätigkeit</b>	<b>0,00</b>	<b>0,00</b>	<b>0,00</b>
2111	Erträge aus eigenen Abgaben			
2112	Erträge aus Ertragsanteilen			
2113	Erträge aus Gebühren			
2114	Erträge aus Leistungen			
2115	Erträge aus Besitz und wirtschaftlicher Tätigkeit			
2116	Erträge aus Veräußerung und sonstige Erträge			
2117	Nicht finanzierungswirksame operative Erträge			
<b>212</b>	<b>Erträge aus Transfers</b>	<b>200.170,71</b>	<b>201.100,00</b>	<b>-929,29</b>
2121	Transferertrag von Trägern des öffentlichen Rechts	188.050,00	190.800,00	-2.750,00
2122	Transferertrag von Beteiligungen			
2123	Transferertrag von Unternehmen (mit Finanzunternehmen)			
2124	Transferertrag von Haushalten und Organisationen ohne Erwerbscharakter	2.120,00	1.000,00	1.120,00
2125	Transferertrag vom Ausland			
2126	Investitions- und Tilgungszuschüsse zwischen Unternehmungen und Betrieben der Gebietskörperschaft und der Gebietskörperschaft			
2127	Nicht finanzierungswirksamer Transferertrag	10.000,71	9.300,00	700,71
<b>213</b>	<b>Finanzerträge</b>	<b>0,00</b>	<b>0,00</b>	<b>0,00</b>
2131	Erträge aus Zinsen			
2132	Erträge aus Zinsen aus derivativen Finanzinstrumenten ohne Grundgeschäft			
2133	Erträge aus Gewinnentnahmen von marktbestimmten Betrieben			
2134	Sonstige Finanzerträge			
2135	Erträge aus Dividenden/Gewinnausschüttungen			
2136	Sonstige nicht finanzierungswirksame Finanzerträge			
<b>21</b>	<b>Summe Erträge</b>	<b>200.170,71</b>	<b>201.100,00</b>	<b>-929,29</b>
<b>221</b>	<b>Personalaufwand</b>	<b>0,00</b>	<b>0,00</b>	<b>0,00</b>
2211	Personalaufwand (Bezüge, Nebengeb., Mehrleistungen)			
2212	Gesetzlicher und freiwilliger Sozialaufwand			
2213	Sonstiger Personalaufwand			
2214	Nicht finanzierungswirksamer Personalaufwand			
<b>222</b>	<b>Sachaufwand (ohne Transferaufwand)</b>	<b>283.733,75</b>	<b>287.200,00</b>	<b>-3.466,25</b>
2221	Gebrauchs- und Verbrauchsgüter, Handelswaren			
2222	Verwaltungs- und Betriebsaufwand			
2223	Leasing- und Mietaufwand			
2224	Instandhaltung	53.006,23	47.400,00	5.606,23
2225	Sonstiger Sachaufwand	8.793,48	21.100,00	-12.306,52
2226	Nicht finanzierungswirksamer Sachaufwand	221.934,04	218.700,00	3.234,04

## Straßen- und Wasserbau, Verkehr (Gruppe 6)

MVAG	Mittelverwendungs- und aufbringungsgruppen (1. und 2. Ebene)	RA 2021	VA 2021	RA - VA
<b>223</b>	<b>Transferaufwand (laufende Transfers und Kapitaltransfers)</b>	<b>10.827,00</b>	<b>10.800,00</b>	<b>27,00</b>
2231	Transferaufwand an Träger des öffentlichen Rechts	10.827,00	10.800,00	27,00
2232	Transferaufwand an Beteiligungen			
2233	Transferaufwand an Unternehmen (mit Finanzunternehmen)			
2234	Transferaufwand an Haushalte und Organisationen ohne Erwerbscharakter			
2235	Transferaufwand an das Ausland			
2236	Investitions- und Tilgungszuschüsse zwischen Unternehmungen und Betrieben der Gebietskörperschaft und der Gebietskörperschaft			
2237	Nicht finanzierungswirksamer Transferaufwand			
<b>224</b>	<b>Finanzaufwand</b>	<b>1.541,24</b>	<b>1.700,00</b>	<b>-158,76</b>
2241	Zinsen aus Finanzschulden, Finanzierungsleasing, Forderungskauf und derivativen Finanzinstrumenten mit Grundgeschäft	1.541,24	1.700,00	-158,76
2242	Zinsen und sonstige Aufwendungen aus derivativen Finanzinstrumenten ohne Grundgeschäft			
2243	Gewinnentnahmen von Unternehmungen und marktbestimmten Betrieben der Gebietskörperschaft (innerhalb der Gebietskörperschaft)			
2244	Sonstiger Finanzaufwand			
2245	Nicht finanzierungswirksamer Finanzaufwand			
<b>22</b>	<b>Summe Aufwendungen</b>	<b>296.101,99</b>	<b>299.700,00</b>	<b>-3.598,01</b>
<b>SA0</b>	<b>Saldo (0) Nettoergebnis (21 - 22)</b>	<b>-95.931,28</b>	<b>-98.600,00</b>	<b>2.668,72</b>
<b>230</b>	<b>Entnahmen von Haushaltsrücklagen</b>	<b>0,00</b>	<b>0,00</b>	<b>0,00</b>
2301	Entnahmen von Haushaltsrücklagen			
<b>240</b>	<b>Zuweisung an Haushaltsrücklagen</b>	<b>0,00</b>	<b>0,00</b>	<b>0,00</b>
2401	Zuweisung an Haushaltsrücklagen			
<b>23</b>	<b>Summe Haushaltsrücklagen</b>	<b>0,00</b>	<b>0,00</b>	<b>0,00</b>
<b>SA00</b>	<b>Nettoergebnis nach Zuweisung und Entnahmen von Haushaltsrücklagen (Saldo 0 +/- SU23)</b>	<b>-95.931,28</b>	<b>-98.600,00</b>	<b>2.668,72</b>

## Wirtschaftsförderung (Gruppe 7)

MVAG	Mittelverwendungs- und aufbringungsgruppen (1. und 2. Ebene)	RA 2021	VA 2021	RA - VA
<b>211</b>	<b>Erträge aus der operativen Verwaltungstätigkeit</b>	<b>0,00</b>	<b>0,00</b>	<b>0,00</b>
2111	Erträge aus eigenen Abgaben			
2112	Erträge aus Ertragsanteilen			
2113	Erträge aus Gebühren			
2114	Erträge aus Leistungen			
2115	Erträge aus Besitz und wirtschaftlicher Tätigkeit			
2116	Erträge aus Veräußerung und sonstige Erträge			
2117	Nicht finanzierungswirksame operative Erträge			
<b>212</b>	<b>Erträge aus Transfers</b>	<b>0,00</b>	<b>0,00</b>	<b>0,00</b>
2121	Transferertrag von Trägern des öffentlichen Rechts			
2122	Transferertrag von Beteiligungen			
2123	Transferertrag von Unternehmen (mit Finanzunternehmen)			
2124	Transferertrag von Haushalten und Organisationen ohne Erwerbscharakter			
2125	Transferertrag vom Ausland			
2126	Investitions- und Tilgungszuschüsse zwischen Unternehmungen und Betrieben der Gebietskörperschaft und der Gebietskörperschaft			
2127	Nicht finanzierungswirksamer Transferertrag			
<b>213</b>	<b>Finanzerträge</b>	<b>0,00</b>	<b>0,00</b>	<b>0,00</b>
2131	Erträge aus Zinsen			
2132	Erträge aus Zinsen aus derivativen Finanzinstrumenten ohne Grundgeschäft			
2133	Erträge aus Gewinnentnahmen von marktbestimmten Betrieben			
2134	Sonstige Finanzerträge			
2135	Erträge aus Dividenden/Gewinnausschüttungen			
2136	Sonstige nicht finanzierungswirksame Finanzerträge			
<b>21</b>	<b>Summe Erträge</b>	<b>0,00</b>	<b>0,00</b>	<b>0,00</b>
<b>221</b>	<b>Personalaufwand</b>	<b>0,00</b>	<b>0,00</b>	<b>0,00</b>
2211	Personalaufwand (Bezüge, Nebengeb., Mehrleistungen)			
2212	Gesetzlicher und freiwilliger Sozialaufwand			
2213	Sonstiger Personalaufwand			
2214	Nicht finanzierungswirksamer Personalaufwand			
<b>222</b>	<b>Sachaufwand (ohne Transferaufwand)</b>	<b>123.157,28</b>	<b>122.200,00</b>	<b>957,28</b>
2221	Gebrauchs- und Verbrauchsgüter, Handelswaren			
2222	Verwaltungs- und Betriebsaufwand			
2223	Leasing- und Mietaufwand			
2224	Instandhaltung			
2225	Sonstiger Sachaufwand			
2226	Nicht finanzierungswirksamer Sachaufwand	123.157,28	122.200,00	957,28

## Wirtschaftsförderung (Gruppe 7)

MVAG	Mittelverwendungs- und aufbringungsgruppen (1. und 2. Ebene)	RA 2021	VA 2021	RA - VA
<b>223</b>	<b>Transferaufwand (laufende Transfers und Kapitaltransfers)</b>	<b>20.093,91</b>	<b>21.100,00</b>	<b>-1.006,09</b>
2231	Transferaufwand an Träger des öffentlichen Rechts			
2232	Transferaufwand an Beteiligungen			
2233	Transferaufwand an Unternehmen (mit Finanzunternehmen)	886,23	2.000,00	-1.113,77
2234	Transferaufwand an Haushalte und Organisationen ohne Erwerbscharakter	19.207,68	19.100,00	107,68
2235	Transferaufwand an das Ausland			
2236	Investitions- und Tilgungszuschüsse zwischen Unternehmungen und Betrieben der Gebietskörperschaft und der Gebietskörperschaft			
2237	Nicht finanzierungswirksamer Transferaufwand			
<b>224</b>	<b>Finanzaufwand</b>	<b>0,00</b>	<b>0,00</b>	<b>0,00</b>
2241	Zinsen aus Finanzschulden, Finanzierungsleasing, Forderungskauf und derivativen Finanzinstrumenten mit Grundgeschäft			
2242	Zinsen und sonstige Aufwendungen aus derivativen Finanzinstrumenten ohne Grundgeschäft			
2243	Gewinnentnahmen von Unternehmungen und marktbestimmten Betrieben der Gebietskörperschaft (innerhalb der Gebietskörperschaft)			
2244	Sonstiger Finanzaufwand			
2245	Nicht finanzierungswirksamer Finanzaufwand			
<b>22</b>	<b>Summe Aufwendungen</b>	<b>143.251,19</b>	<b>143.300,00</b>	<b>-48,81</b>
<b>SA0</b>	<b>Saldo (0) Nettoergebnis (21 - 22)</b>	<b>-143.251,19</b>	<b>-143.300,00</b>	<b>48,81</b>
<b>230</b>	<b>Entnahmen von Haushaltsrücklagen</b>	<b>0,00</b>	<b>0,00</b>	<b>0,00</b>
2301	Entnahmen von Haushaltsrücklagen			
<b>240</b>	<b>Zuweisung an Haushaltsrücklagen</b>	<b>0,00</b>	<b>0,00</b>	<b>0,00</b>
2401	Zuweisung an Haushaltsrücklagen			
<b>23</b>	<b>Summe Haushaltsrücklagen</b>	<b>0,00</b>	<b>0,00</b>	<b>0,00</b>
<b>SA00</b>	<b>Nettoergebnis nach Zuweisung und Entnahmen von Haushaltsrücklagen (Saldo 0 +/- SU23)</b>	<b>-143.251,19</b>	<b>-143.300,00</b>	<b>48,81</b>

## Dienstleistungen (Gruppe 8)

MVAG	Mittelverwendungs- und aufbringungsgruppen (1. und 2. Ebene)	RA 2021	VA 2021	RA - VA
<b>211</b>	<b>Erträge aus der operativen Verwaltungstätigkeit</b>	<b>679.184,18</b>	<b>622.500,00</b>	<b>56.684,18</b>
2111	Erträge aus eigenen Abgaben			
2112	Erträge aus Ertragsanteilen			
2113	Erträge aus Gebühren	549.394,36	509.600,00	39.794,36
2114	Erträge aus Leistungen			
2115	Erträge aus Besitz und wirtschaftlicher Tätigkeit	16.262,91	15.700,00	562,91
2116	Erträge aus Veräußerung und sonstige Erträge	113.526,91	97.200,00	16.326,91
2117	Nicht finanzierungswirksame operative Erträge			
<b>212</b>	<b>Erträge aus Transfers</b>	<b>88.861,37</b>	<b>87.300,00</b>	<b>1.561,37</b>
2121	Transferertrag von Trägern des öffentlichen Rechts	78.062,35	78.100,00	-37,65
2122	Transferertrag von Beteiligungen			
2123	Transferertrag von Unternehmen (mit Finanzunternehmen)			
2124	Transferertrag von Haushalten und Organisationen ohne Erwerbscharakter			
2125	Transferertrag vom Ausland			
2126	Investitions- und Tilgungszuschüsse zwischen Unternehmungen und Betrieben der Gebietskörperschaft und der Gebietskörperschaft			
2127	Nicht finanzierungswirksamer Transferertrag	10.799,02	9.200,00	1.599,02
<b>213</b>	<b>Finanzerträge</b>	<b>0,00</b>	<b>0,00</b>	<b>0,00</b>
2131	Erträge aus Zinsen			
2132	Erträge aus Zinsen aus derivativen Finanzinstrumenten ohne Grundgeschäft			
2133	Erträge aus Gewinnentnahmen von marktbestimmten Betrieben			
2134	Sonstige Finanzerträge			
2135	Erträge aus Dividenden/Gewinnausschüttungen			
2136	Sonstige nicht finanzierungswirksame Finanzerträge			
<b>21</b>	<b>Summe Erträge</b>	<b>768.045,55</b>	<b>709.800,00</b>	<b>58.245,55</b>
<b>221</b>	<b>Personalaufwand</b>	<b>110.882,00</b>	<b>111.800,00</b>	<b>-918,00</b>
2211	Personalaufwand (Bezüge, Nebengeb., Mehrleistungen)	89.174,41	89.400,00	-225,59
2212	Gesetzlicher und freiwilliger Sozialaufwand	20.694,00	21.200,00	-506,00
2213	Sonstiger Personalaufwand			
2214	Nicht finanzierungswirksamer Personalaufwand	1.013,59	1.200,00	-186,41
<b>222</b>	<b>Sachaufwand (ohne Transferaufwand)</b>	<b>488.222,36</b>	<b>513.900,00</b>	<b>-25.677,64</b>
2221	Gebrauchs- und Verbrauchsgüter, Handelswaren	17.860,43	15.500,00	2.360,43
2222	Verwaltungs- und Betriebsaufwand	34.222,40	34.600,00	-377,60
2223	Leasing- und Mietaufwand			
2224	Instandhaltung	167.692,39	224.000,00	-56.307,61
2225	Sonstiger Sachaufwand	74.145,69	77.600,00	-3.454,31
2226	Nicht finanzierungswirksamer Sachaufwand	194.301,45	162.200,00	32.101,45

## Dienstleistungen (Gruppe 8)

MVAG	Mittelverwendungs- und aufbringungsgruppen (1. und 2. Ebene)	RA 2021	VA 2021	RA - VA
<b>223</b>	<b>Transferaufwand (laufende Transfers und Kapitaltransfers)</b>	<b>179.040,75</b>	<b>179.100,00</b>	<b>-59,25</b>
2231	Transferaufwand an Träger des öffentlichen Rechts	179.040,75	179.100,00	-59,25
2232	Transferaufwand an Beteiligungen			
2233	Transferaufwand an Unternehmen (mit Finanzunternehmen)			
2234	Transferaufwand an Haushalte und Organisationen ohne Erwerbscharakter			
2235	Transferaufwand an das Ausland			
2236	Investitions- und Tilgungszuschüsse zwischen Unternehmungen und Betrieben der Gebietskörperschaft und der Gebietskörperschaft			
2237	Nicht finanzierungswirksamer Transferaufwand			
<b>224</b>	<b>Finanzaufwand</b>	<b>2.689,10</b>	<b>2.800,00</b>	<b>-110,90</b>
2241	Zinsen aus Finanzschulden, Finanzierungsleasing, Forderungs Kauf und derivativen Finanzinstrumenten mit Grundgeschäft	2.689,10	2.800,00	-110,90
2242	Zinsen und sonstige Aufwendungen aus derivativen Finanzinstrumenten ohne Grundgeschäft			
2243	Gewinnentnahmen von Unternehmungen und marktbestimmten Betrieben der Gebietskörperschaft (innerhalb der Gebietskörperschaft)			
2244	Sonstiger Finanzaufwand			
2245	Nicht finanzierungswirksamer Finanzaufwand			
<b>22</b>	<b>Summe Aufwendungen</b>	<b>780.834,21</b>	<b>807.600,00</b>	<b>-26.765,79</b>
<b>SA0</b>	<b>Saldo (0) Nettoergebnis (21 - 22)</b>	<b>-12.788,66</b>	<b>-97.800,00</b>	<b>85.011,34</b>
<b>230</b>	<b>Entnahmen von Haushaltsrücklagen</b>	<b>0,00</b>	<b>0,00</b>	<b>0,00</b>
2301	Entnahmen von Haushaltsrücklagen			
<b>240</b>	<b>Zuweisung an Haushaltsrücklagen</b>	<b>0,00</b>	<b>0,00</b>	<b>0,00</b>
2401	Zuweisung an Haushaltsrücklagen			
<b>23</b>	<b>Summe Haushaltsrücklagen</b>	<b>0,00</b>	<b>0,00</b>	<b>0,00</b>
<b>SA00</b>	<b>Nettoergebnis nach Zuweisung und Entnahmen von Haushaltsrücklagen (Saldo 0 +/- SU23)</b>	<b>-12.788,66</b>	<b>-97.800,00</b>	<b>85.011,34</b>



## Finanzwirtschaft (Gruppe 9)

MVAG	Mittelverwendungs- und aufbringungsgruppen (1. und 2. Ebene)	RA 2021	VA 2021	RA - VA
<b>211</b>	<b>Erträge aus der operativen Verwaltungstätigkeit</b>	<b>1.900.986,69</b>	<b>1.799.400,00</b>	<b>101.586,69</b>
2111	Erträge aus eigenen Abgaben	344.755,13	311.000,00	33.755,13
2112	Erträge aus Ertragsanteilen	1.541.944,45	1.478.500,00	63.444,45
2113	Erträge aus Gebühren			
2114	Erträge aus Leistungen	118,27	300,00	-181,73
2115	Erträge aus Besitz und wirtschaftlicher Tätigkeit			
2116	Erträge aus Veräußerung und sonstige Erträge	14.168,84	9.600,00	4.568,84
2117	Nicht finanzierungswirksame operative Erträge			
<b>212</b>	<b>Erträge aus Transfers</b>	<b>359.585,78</b>	<b>334.400,00</b>	<b>25.185,78</b>
2121	Transferertrag von Trägern des öffentlichen Rechts	359.585,78	334.400,00	25.185,78
2122	Transferertrag von Beteiligungen			
2123	Transferertrag von Unternehmen (mit Finanzunternehmen)			
2124	Transferertrag von Haushalten und Organisationen ohne Erwerbscharakter			
2125	Transferertrag vom Ausland			
2126	Investitions- und Tilgungszuschüsse zwischen Unternehmungen und Betrieben der Gebietskörperschaft und der Gebietskörperschaft			
2127	Nicht finanzierungswirksamer Transferertrag			
<b>213</b>	<b>Finanzerträge</b>	<b>46,65</b>	<b>300,00</b>	<b>-253,35</b>
2131	Erträge aus Zinsen	46,65	300,00	-253,35
2132	Erträge aus Zinsen aus derivativen Finanzinstrumenten ohne Grundgeschäft			
2133	Erträge aus Gewinnentnahmen von marktbestimmten Betrieben			
2134	Sonstige Finanzerträge			
2135	Erträge aus Dividenden/Gewinnausschüttungen			
2136	Sonstige nicht finanzierungswirksame Finanzerträge			
<b>21</b>	<b>Summe Erträge</b>	<b>2.260.619,12</b>	<b>2.134.100,00</b>	<b>126.519,12</b>
<b>221</b>	<b>Personalaufwand</b>	<b>0,00</b>	<b>0,00</b>	<b>0,00</b>
2211	Personalaufwand (Bezüge, Nebengeb., Mehrleistungen)			
2212	Gesetzlicher und freiwilliger Sozialaufwand			
2213	Sonstiger Personalaufwand			
2214	Nicht finanzierungswirksamer Personalaufwand			
<b>222</b>	<b>Sachaufwand (ohne Transferaufwand)</b>	<b>107.553,77</b>	<b>129.600,00</b>	<b>-22.046,23</b>
2221	Gebrauchs- und Verbrauchsgüter, Handelswaren			
2222	Verwaltungs- und Betriebsaufwand	119,40	900,00	-780,60
2223	Leasing- und Mietaufwand			
2224	Instandhaltung			
2225	Sonstiger Sachaufwand	107.434,37	128.700,00	-21.265,63
2226	Nicht finanzierungswirksamer Sachaufwand			

## Finanzwirtschaft (Gruppe 9)

MVAG	Mittelverwendungs- und aufbringungsgruppen (1. und 2. Ebene)	RA 2021	VA 2021	RA - VA
<b>223</b>	<b>Transferaufwand (laufende Transfers und Kapitaltransfers)</b>	<b>0,00</b>	<b>0,00</b>	<b>0,00</b>
2231	Transferaufwand an Träger des öffentlichen Rechts			
2232	Transferaufwand an Beteiligungen			
2233	Transferaufwand an Unternehmen (mit Finanzunternehmen)			
2234	Transferaufwand an Haushalte und Organisationen ohne Erwerbscharakter			
2235	Transferaufwand an das Ausland			
2236	Investitions- und Tilgungszuschüsse zwischen Unternehmungen und Betrieben der Gebietskörperschaft und der Gebietskörperschaft			
2237	Nicht finanzierungswirksamer Transferaufwand			
<b>224</b>	<b>Finanzaufwand</b>	<b>3.946,66</b>	<b>6.000,00</b>	<b>-2.053,34</b>
2241	Zinsen aus Finanzschulden, Finanzierungsleasing, Forderungs Kauf und derivativen Finanzinstrumenten mit Grundgeschäft		2.000,00	-2.000,00
2242	Zinsen und sonstige Aufwendungen aus derivativen Finanzinstrumenten ohne Grundgeschäft			
2243	Gewinnentnahmen von Unternehmungen und marktbestimmten Betrieben der Gebietskörperschaft (innerhalb der Gebietskörperschaft)			
2244	Sonstiger Finanzaufwand	3.946,66	4.000,00	-53,34
2245	Nicht finanzierungswirksamer Finanzaufwand			
<b>22</b>	<b>Summe Aufwendungen</b>	<b>111.500,43</b>	<b>135.600,00</b>	<b>-24.099,57</b>
<b>SA0</b>	<b>Saldo (0) Nettoergebnis (21 - 22)</b>	<b>2.149.118,69</b>	<b>1.998.500,00</b>	<b>150.618,69</b>
<b>230</b>	<b>Entnahmen von Haushaltsrücklagen</b>	<b>0,00</b>	<b>0,00</b>	<b>0,00</b>
2301	Entnahmen von Haushaltsrücklagen			
<b>240</b>	<b>Zuweisung an Haushaltsrücklagen</b>	<b>0,00</b>	<b>0,00</b>	<b>0,00</b>
2401	Zuweisung an Haushaltsrücklagen			
<b>23</b>	<b>Summe Haushaltsrücklagen</b>	<b>0,00</b>	<b>0,00</b>	<b>0,00</b>
<b>SA00</b>	<b>Nettoergebnis nach Zuweisung und Entnahmen von Haushaltsrücklagen (Saldo 0 +/- SU23)</b>	<b>2.149.118,69</b>	<b>1.998.500,00</b>	<b>150.618,69</b>

Finanzierungshaushalt Gesamt 1. Ebene (Anlage 1b)  
- interne Vergütungen enthalten



MVAG	Mittelverwendungs- und aufbringungsgruppen (1. Ebene)	RA 2021	VA 2021	RA - VA
<b>OPERATIVE GEBARUNG</b>				
311	Einzahlungen aus der operativen Verwaltungstätigkeit	2.716.688,18	2.574.900,00	141.788,18
312	Einzahlungen aus Transfers (ohne Kapitaltransfers)	674.406,05	649.400,00	25.006,05
313	Einzahlungen aus Finanzerträgen	46,65	300,00	-253,35
<b>31</b>	<b>Summe Einzahlungen operative Gebarung</b>	<b>3.391.140,88</b>	<b>3.224.600,00</b>	<b>166.540,88</b>
321	Auszahlungen aus Personalaufwand	635.906,61	647.700,00	-11.793,39
322	Auszahlungen aus Sachaufwand (ohne Transferaufwand)	784.627,71	882.800,00	-98.172,29
323	Auszahlungen aus Transfers (ohne Kapitaltransfers)	1.191.800,87	1.168.000,00	23.800,87
324	Auszahlungen aus Finanzaufwand	19.035,67	17.400,00	1.635,67
<b>32</b>	<b>Summe Auszahlungen operative Gebarung</b>	<b>2.631.370,86</b>	<b>2.715.900,00</b>	<b>-84.529,14</b>
<b>SA1</b>	<b>Saldo (1) Geldfluss aus der Operativen Gebarung (31 – 32)</b>	<b>759.770,02</b>	<b>508.700,00</b>	<b>251.070,02</b>
<b>INVESTIVE GEBARUNG</b>				
331	Einzahlungen aus der Investitionstätigkeit	52.630,00	40.000,00	12.630,00
332	Einzahlungen aus der Rückzahlung von Darlehen sowie gewährten Vorschüssen			
333	Einzahlungen aus Kapitaltransfers	2.184.363,78	2.251.900,00	-67.536,22
<b>33</b>	<b>Summe Einzahlungen investive Gebarung</b>	<b>2.236.993,78</b>	<b>2.291.900,00</b>	<b>-54.906,22</b>
341	Auszahlungen aus der Investitionstätigkeit	442.656,17	705.800,00	-263.143,83
342	Auszahlungen von gewährten Darlehen sowie gewährten Vorschüssen			
343	Auszahlungen aus Kapitaltransfers	1.146,63	1.400,00	-253,37
<b>34</b>	<b>Summe Auszahlungen investive Gebarung</b>	<b>443.802,80</b>	<b>707.200,00</b>	<b>-263.397,20</b>
<b>SA2</b>	<b>Saldo (2) Geldfluss aus der Investiven Gebarung (33 – 34)</b>	<b>1.793.190,98</b>	<b>1.584.700,00</b>	<b>208.490,98</b>
<b>SA3</b>	<b>Saldo (3) Nettofinanzierungssaldo (Saldo 1 + Saldo 2)</b>	<b>2.552.961,00</b>	<b>2.093.400,00</b>	<b>459.561,00</b>

MVAG	Mittelverwendungs- und aufbringungsgruppen (1. Ebene)	RA 2021	VA 2021	RA - VA
<b>FINANZIERUNGSTÄTIGKEIT</b>				
351	Einzahlungen aus der Aufnahme von Finanzschulden			
353	Einzahlungen infolge eines Kapitaltausch bei derivativen Finanzinstrumenten mit Grundgeschäft			
355	Einzahlungen aus dem Abgang von Finanzinstrumenten			
<b>35</b>	<b>Summe Einzahlungen aus der Finanzierungstätigkeit</b>	<b>0,00</b>	<b>0,00</b>	<b>0,00</b>
361	Auszahlungen aus der Tilgung von Finanzschulden	2.173.397,09	2.173.400,00	-2,91
363	Auszahlungen infolge eines Kapitaltausch bei derivativen Finanzinstrumenten mit Grundgeschäft			
365	Auszahlungen für den Erwerb von Finanzinstrumenten			
<b>36</b>	<b>Summe Auszahlungen aus der Finanzierungstätigkeit</b>	<b>2.173.397,09</b>	<b>2.173.400,00</b>	<b>-2,91</b>
<b>SA4</b>	<b>Saldo (4) Geldfluss aus der Finanzierungstätigkeit (35 – 36)</b>	<b>-2.173.397,09</b>	<b>-2.173.400,00</b>	<b>2,91</b>
<b>SA5</b>	<b>Saldo (5) Geldfluss aus der voranschlagswirksamen Gebarung (Saldo 3 + Saldo 4)</b>	<b>379.563,91</b>	<b>-80.000,00</b>	<b>459.563,91</b>
411	Einzahlungen aus nicht voranschlagswirksamen Forderungen	239.284,83		
412	Einzahlungen aus nicht voranschlagswirksamen Verbindlichkeiten	852.943,86		
413	Einzahlungen aus der Aufnahme von zur Kassenstärkung eingegangenen Geldverbindlichkeiten (Barvorlagen)	9.607,00		
<b>41</b>	<b>Summe Einzahlungen aus der nicht voranschlagswirksamen Gebarung</b>	<b>1.101.835,69</b>		
421	Auszahlungen aus nicht voranschlagswirksamen Forderungen	216.266,91		
422	Auszahlungen aus nicht voranschlagswirksamen Verbindlichkeiten	852.153,96		
423	Auszahlungen zur Tilgung von zur Kassenstärkung eingegangenen Geldverbindlichkeiten (Barvorlagen)	9.607,00		
<b>42</b>	<b>Summe Auszahlungen aus der nicht voranschlagswirksamen Gebarung</b>	<b>1.078.027,87</b>		
<b>SA6</b>	<b>Geldfluss aus der nicht voranschlagswirksamen Gebarung</b>	<b>23.807,82</b>		
<b>SA7</b>	<b>Veränderung an Liquiden Mitteln (Saldo 5 + Saldo 6)</b>	<b>403.371,73</b>		
	Anfangsbestand liquide Mittel (115 zum 31.12.2020)	215.974,10		
	Endbestand liquide Mittel (115 zum 31.12.2021)	619.345,83		
	davon Zahlungsmittelreserven (1152 zum 31.12.2021)	0,00		

Finanzierungshaushalt Gesamt 1. und 2. Ebene (Anlage 1b)  
- interne Vergütungen enthalten





MVAG	Mittelverwendungs- und aufbringungsgruppen (1. und 2. Ebene)	RA 2021	VA 2021	RA - VA
<b>311</b>	<b>Einzahlungen aus der operativen Verwaltungstätigkeit</b>	<b>2.716.688,18</b>	<b>2.574.900,00</b>	<b>141.788,18</b>
3111	Einzahlungen aus eigenen Abgaben	369.347,57	311.000,00	58.347,57
3112	Einzahlungen aus Ertragsanteilen	1.541.944,45	1.478.500,00	63.444,45
3113	Einzahlungen aus Gebühren	540.439,86	509.600,00	30.839,86
3114	Einzahlungen aus Leistungen	79.916,73	71.500,00	8.416,73
3115	Einzahlungen aus Besitz und wirtschaftlicher Tätigkeit	43.223,56	48.400,00	-5.176,44
3116	Einzahlungen aus Veräußerung von geringwertigen Wirtschaftsgütern (GWG) und sonstige Einzahlungen	141.816,01	155.900,00	-14.083,99
<b>312</b>	<b>Einzahlungen aus Transfers (ohne Kapitaltransfers)</b>	<b>674.406,05</b>	<b>649.400,00</b>	<b>25.006,05</b>
3121	Transferzahlungen von Trägern des öffentlichen Rechts	672.136,05	648.400,00	23.736,05
3122	Transferzahlungen von Beteiligungen			
3123	Transferzahlungen von Unternehmen (inkl. Finanzunternehmen)			
3124	Transferzahlungen von Haushalte und Organisationen ohne Erwerbscharakter	2.270,00	1.000,00	1.270,00
3125	Transferzahlungen vom Ausland			
3126	Investitions- und Tilgungszuschüsse zwischen Unternehmungen und Betrieben der Gebietskörperschaft und der Gebietskörperschaft			
<b>313</b>	<b>Einzahlungen aus Finanzerträgen</b>	<b>46,65</b>	<b>300,00</b>	<b>-253,35</b>
3131	Einzahlungen aus Zinserträgen	46,65	300,00	-253,35
3133	Einzahlungen aus Gewinnentnahmen von marktbestimmten Betrieben			
3134	Sonstige Einzahlungen aus Finanzerträgen			
3135	Einzahlungen aus Dividenden/Gewinnausschüttungen			
<b>31</b>	<b>Summe Einzahlungen operative Gebarung</b>	<b>3.391.140,88</b>	<b>3.224.600,00</b>	<b>166.540,88</b>
<b>321</b>	<b>Auszahlungen aus Personalaufwand</b>	<b>635.906,61</b>	<b>647.700,00</b>	<b>-11.793,39</b>
3211	Auszahlungen für Personalaufwand Bezüge, Nebengebühren, und Mehrleistungsvergütungen)	507.010,37	518.500,00	-11.489,63
3212	Auszahlungen für gesetzliche und freiwillige Sozialaufwendungen	128.896,24	129.200,00	-303,76
3213	Auszahlungen aus sonstigem Personalaufwand			
<b>322</b>	<b>Auszahlungen aus Sachaufwand (ohne Transferaufwand)</b>	<b>784.627,71</b>	<b>882.800,00</b>	<b>-98.172,29</b>
3221	Auszahlungen für Gebrauchs- und Verbrauchsgüter, Handelswaren	46.307,35	52.700,00	-6.392,65
3222	Auszahlungen für Verwaltungs- und Betriebsaufwand	129.080,12	121.400,00	7.680,12
3223	Auszahlungen für Leasing- und Mietaufwand	12.911,82	12.000,00	911,82
3224	Auszahlungen für Instandhaltung	242.370,11	296.900,00	-54.529,89
3225	Sonstige Auszahlungen aus Sachaufwand	353.958,31	399.800,00	-45.841,69
<b>323</b>	<b>Auszahlungen aus Transfers (ohne Kapitaltransfers)</b>	<b>1.191.800,87</b>	<b>1.168.000,00</b>	<b>23.800,87</b>
3231	Transferzahlungen an Träger des öffentlichen Rechts	1.088.284,45	1.064.300,00	23.984,45
3232	Transferzahlungen an Beteiligungen			
3233	Transferzahlungen an Unternehmen (inkl. Finanzunternehmen)	250,74	1.000,00	-749,26
3234	Transferzahlungen an Haushalte und Organisationen ohne Erwerbscharakter	103.265,68	102.700,00	565,68

MVAG	Mittelverwendungs- und aufbringungsgruppen (1. und 2. Ebene)	RA 2021	VA 2021	RA - VA
3235	Transferzahlungen an das Ausland			
3236	Investitions- und Tilgungszuschüsse zwischen Unternehmungen und Betrieben der Gebietskörperschaft und der Gebietskörperschaft			
<b>324</b>	<b>Auszahlungen aus Finanzaufwand</b>	<b>19.035,67</b>	<b>17.400,00</b>	<b>1.635,67</b>
3241	Auszahlungen für Zinsaufwand, für Finanzierungsleasing, für Forderungskauf, für Finanzschulden und derivative Finanzinstrumente m	15.089,01	13.400,00	1.689,01
3242	Auszahlungen für Zinsen aus derivativen Finanzinstrumenten ohne Grundgeschäft			
3243	Auszahlung aus Gewinnentnahmen von marktbestimmten Betrieben			
3244	Sonstige Auszahlungen aus Finanzaufwendungen	3.946,66	4.000,00	-53,34
<b>32</b>	<b>Summe Auszahlungen operative Gebarung</b>	<b>2.631.370,86</b>	<b>2.715.900,00</b>	<b>-84.529,14</b>
<b>SA1</b>	<b>Saldo (1) Geldfluss aus der Operativen Gebarung (31 – 32)</b>	<b>759.770,02</b>	<b>508.700,00</b>	<b>251.070,02</b>
<b>331</b>	<b>Einzahlungen aus der Investitionstätigkeit</b>	<b>52.630,00</b>	<b>40.000,00</b>	<b>12.630,00</b>
3311	Einzahlungen aus der Veräußerung von immateriellem Vermögen			
3312	Einzahlungen aus der Veräußerung von Grundstücken und Grundstückeinrichtungen	52.630,00	40.000,00	12.630,00
3313	Einzahlungen aus der Veräußerung von Gebäuden und Bauten			
3314	Einzahlungen aus der Veräußerung von technischen Anlagen, Fahrzeuge und Maschinen			
3315	Einzahlungen aus der Veräußerung von Amts-, Betriebs- und Geschäftsausstattung			
3316	Einzahlungen aus der Veräußerung von Kulturgütern			
3317	Einzahlungen aus der Veräußerung von Beteiligungen			
<b>332</b>	<b>Einzahlungen aus der Rückzahlung von Darlehen sowie gewährten Vorschüssen</b>	<b>0,00</b>	<b>0,00</b>	<b>0,00</b>
3321	Einzahlungen aus Darlehen an Träger des öffentlichen Rechts			
3322	Einzahlungen aus Darlehen an Beteiligungen			
3323	Einzahlungen aus Darlehen an Unternehmen und Haushalte			
3325	Einzahlungen aus Vorschüssen und Anzahlungen			
<b>333</b>	<b>Einzahlungen aus Kapitaltransfers</b>	<b>2.184.363,78</b>	<b>2.251.900,00</b>	<b>-67.536,22</b>
3331	Kapitaltransferzahlungen von Trägern des öffentlichen Rechts	1.113.782,45	1.103.800,00	9.982,45
3332	Kapitaltransferzahlungen von Beteiligungen			
3333	Kapitaltransferzahlungen von Unternehmen			
3334	Kapitaltransferzahlungen von Haushalten und Organisationen ohne Erwerbscharakter	18.463,78	96.000,00	-77.536,22
3335	Kapitaltransferzahlungen vom Ausland	1.052.117,55	1.052.100,00	17,55
<b>33</b>	<b>Summe Einzahlungen investive Gebarung</b>	<b>2.236.993,78</b>	<b>2.291.900,00</b>	<b>-54.906,22</b>
<b>341</b>	<b>Auszahlungen aus der Investitionstätigkeit</b>	<b>442.656,17</b>	<b>705.800,00</b>	<b>-263.143,83</b>
3411	Auszahlungen für den Erwerb von immateriellem Vermögen			
3412	Auszahlungen für den Erwerb von Grundstücken und Grundstückseinrichtungen	132.054,74	184.200,00	-52.145,26
3413	Auszahlungen für den Erwerb von Gebäuden und Bauten	151.901,88	186.000,00	-34.098,12
3414	Auszahlungen für den Erwerb von technischen Anlagen, Fahrzeuge und Maschinen	139.378,47	317.500,00	-178.121,53

MVAG	Mittelverwendungs- und aufbringungsgruppen (1. und 2. Ebene)	RA 2021	VA 2021	RA - VA
3415	Auszahlungen für den Erwerb von Amts-, Betriebs- und Geschäftsausstattung	19.321,08	18.100,00	1.221,08
3416	Auszahlungen für den Erwerb von Kulturgütern			
3417	Auszahlungen für den Erwerb von Beteiligungen			
<b>342</b>	<b>Auszahlungen von gewährten Darlehen sowie gewährten Vorschüssen</b>	<b>0,00</b>	<b>0,00</b>	<b>0,00</b>
3421	Auszahlung von Darlehen an Träger des öffentlichen Rechts			
3422	Auszahlung von Darlehen an Beteiligungen			
3423	Auszahlung von Darlehen an Unternehmen und Haushalte			
3425	Auszahlungen von Vorschüssen und Anzahlungen			
<b>343</b>	<b>Auszahlungen aus Kapitaltransfers</b>	<b>1.146,63</b>	<b>1.400,00</b>	<b>-253,37</b>
3431	Kapitaltransferzahlungen an Träger des öffentlichen Rechts	511,14	400,00	111,14
3432	Kapitaltransferzahlungen an Beteiligungen			
3433	Kapitaltransferzahlungen an Unternehmen (Finanzunternehmen)	635,49	1.000,00	-364,51
3434	Kapitaltransferzahlungen an Haushalte und Organisationen ohne Erwerbscharakter			
3435	Kapitaltransferzahlungen an das Ausland			
<b>34</b>	<b>Summe Auszahlungen investive Gebarung</b>	<b>443.802,80</b>	<b>707.200,00</b>	<b>-263.397,20</b>
<b>SA2</b>	<b>Saldo (2) Geldfluss aus der Investiven Gebarung (33 – 34)</b>	<b>1.793.190,98</b>	<b>1.584.700,00</b>	<b>208.490,98</b>
<b>SA3</b>	<b>Saldo (3) Nettofinanzierungssaldo (Saldo 1 + Saldo 2)</b>	<b>2.552.961,00</b>	<b>2.093.400,00</b>	<b>459.561,00</b>
<b>351</b>	<b>Einzahlungen aus der Aufnahme von Finanzschulden</b>	<b>0,00</b>	<b>0,00</b>	<b>0,00</b>
3511	Einzahlungen aus empfangenen Darlehen von öffentlichen Körperschaften und Rechtsträgern			
3512	Einzahlungen aus empfangenen Darlehen von Beteiligungen			
3513	Einzahlungen aus empfangenen Darlehen von Unternehmen und privaten Haushalten			
3514	Einzahlungen aus Finanzschulden (Finanzunternehmen)			
<b>353</b>	<b>Einzahlungen infolge eines Kapitaltausch bei derivativen Finanzinstrumenten mit Grundgeschäft</b>	<b>0,00</b>	<b>0,00</b>	<b>0,00</b>
3530	Einzahlungen infolge eines Kapitaltausch bei derivativen Finanzinstrumenten mit Grundgeschäft			
<b>355</b>	<b>Einzahlungen aus dem Abgang von Finanzinstrumenten</b>	<b>0,00</b>	<b>0,00</b>	<b>0,00</b>
3550	Einzahlungen aus dem Abgang von Finanzinstrumenten			
<b>35</b>	<b>Summe Einzahlungen aus der Finanzierungstätigkeit</b>	<b>0,00</b>	<b>0,00</b>	<b>0,00</b>
<b>361</b>	<b>Auszahlungen aus der Tilgung von Finanzschulden</b>	<b>2.173.397,09</b>	<b>2.173.400,00</b>	<b>-2,91</b>
3611	Auszahlungen aus empfangenen Darlehen von öffentlichen Körperschaften und Rechtsträgern	13.222,13	13.200,00	22,13
3612	Auszahlungen aus empfangenen Darlehen von Beteiligungen			
3613	Auszahlungen aus empfangenen Darlehen von Unternehmen und privaten Haushalten			
3614	Auszahlungen aus Finanzschulden	2.160.174,96	2.160.200,00	-25,04

MVAG	Mittelverwendungs- und aufbringungsgruppen (1. und 2. Ebene)	RA 2021	VA 2021	RA - VA
3615	Auszahlung aus der Rückzahlung von Leasingverbindlichkeiten			
<b>363</b>	<b>Auszahlungen infolge eines Kapitaltausch bei derivativen Finanzinstrumenten mit Grundgeschäft</b>	<b>0,00</b>	<b>0,00</b>	<b>0,00</b>
3630	Auszahlungen infolge eines Kapitaltausch bei derivativen Finanzinstrumenten mit Grundgeschäft			
<b>365</b>	<b>Auszahlungen für den Erwerb von Finanzinstrumenten</b>	<b>0,00</b>	<b>0,00</b>	<b>0,00</b>
3650	Auszahlungen für den Erwerb von Finanzinstrumenten			
<b>36</b>	<b>Summe Auszahlungen aus der Finanzierungstätigkeit</b>	<b>2.173.397,09</b>	<b>2.173.400,00</b>	<b>-2,91</b>
<b>SA4</b>	<b>Saldo (4) Geldfluss aus der Finanzierungstätigkeit (35 – 36)</b>	<b>-2.173.397,09</b>	<b>-2.173.400,00</b>	<b>2,91</b>
<b>SA5</b>	<b>Saldo (5) Geldfluss aus der voranschlagswirksamen Gebarung (Saldo 3 + Saldo 4)</b>	<b>379.563,91</b>	<b>-80.000,00</b>	<b>459.563,91</b>
<b>411</b>	<b>Einzahlungen aus nicht voranschlagswirksamen Forderungen</b>	<b>239.284,83</b>		
4110	Einzahlungen aus nicht voranschlagswirksamen Forderungen	239.284,83		
<b>412</b>	<b>Einzahlungen aus nicht voranschlagswirksamen Verbindlichkeiten</b>	<b>852.943,86</b>		
4120	Einzahlungen aus nicht voranschlagswirksamen Verbindlichkeiten	852.943,86		
<b>413</b>	<b>Einzahlungen aus der Aufnahme von zur Kassenstärkung eingegangenen Geldverbindlichkeiten (Barvorlagen)</b>	<b>9.607,00</b>		
4130	Einzahlungen aus der Aufnahme von zur Kassenstärkung eingegangenen Geldverbindlichkeiten (Barvorlagen)	9.607,00		
<b>41</b>	<b>Summe Einzahlungen aus der nicht voranschlagswirksamen Gebarung</b>	<b>1.101.835,69</b>		
<b>421</b>	<b>Auszahlungen aus nicht voranschlagswirksamen Forderungen</b>	<b>216.266,91</b>		
4210	Auszahlungen aus nicht voranschlagswirksamen Forderungen	216.266,91		
<b>422</b>	<b>Auszahlungen aus nicht voranschlagswirksamen Verbindlichkeiten</b>	<b>852.153,96</b>		
4220	Auszahlungen aus nicht voranschlagswirksamen Verbindlichkeiten	852.153,96		
<b>423</b>	<b>Auszahlungen zur Tilgung von zur Kassenstärkung eingegangenen Geldverbindlichkeiten (Barvorlagen)</b>	<b>9.607,00</b>		
4230	Auszahlungen zur Tilgung von zur Kassenstärkung eingegangenen Geldverbindlichkeiten (Barvorlagen)	9.607,00		
<b>42</b>	<b>Summe Auszahlungen aus der nicht voranschlagswirksamen Gebarung</b>	<b>1.078.027,87</b>		
<b>SA6</b>	<b>Geldfluss aus der nicht voranschlagswirksamen Gebarung</b>	<b>23.807,82</b>		
<b>SA7</b>	<b>Veränderung an Liquiden Mitteln (Saldo 5 + Saldo 6)</b>	<b>403.371,73</b>		
	<b>Anfangsbestand liquide Mittel (115 zum 31.12.2020)</b>	<b>215.974,10</b>		
	<b>Endbestand liquide Mittel (115 zum 31.12.2021)</b>	<b>619.345,83</b>		
	<b>davon Zahlungsmittelreserven (1152 zum 31.12.2021)</b>	<b>0,00</b>		

Finanzierungshaushalt Bereichsbudget 1. und 2. Ebene  
(Anlage 1b)



## Vertretungskörper und allgemeine Verwaltung (Gruppe 0)

MVAG	Mittelverwendungs- und aufbringungsgruppen (1. und 2. Ebene)	RA 2021	VA 2021	RA - VA
<b>311</b>	<b>Einzahlungen aus der operativen Verwaltungstätigkeit</b>	<b>11.172,87</b>	<b>8.700,00</b>	<b>2.472,87</b>
3111	Einzahlungen aus eigenen Abgaben			
3112	Einzahlungen aus Ertragsanteilen			
3113	Einzahlungen aus Gebühren			
3114	Einzahlungen aus Leistungen	5.772,87	3.300,00	2.472,87
3115	Einzahlungen aus Besitz und wirtschaftlicher Tätigkeit	5.400,00	5.400,00	
3116	Einzahlungen aus Veräußerung von geringwertigen Wirtschaftsgütern (GWG) und sonstige Einzahlungen			
<b>312</b>	<b>Einzahlungen aus Transfers (ohne Kapitaltransfers)</b>	<b>0,00</b>	<b>0,00</b>	<b>0,00</b>
3121	Transferzahlungen von Trägern des öffentlichen Rechts			
3122	Transferzahlungen von Beteiligungen			
3123	Transferzahlungen von Unternehmen (inkl. Finanzunternehmen)			
3124	Transferzahlungen von Haushalte und Organisationen ohne Erwerbscharakter			
3125	Transferzahlungen vom Ausland			
3126	Investitions- und Tilgungszuschüsse zwischen Unternehmungen und Betrieben der Gebietskörperschaft und der Gebietskörperschaft			
<b>313</b>	<b>Einzahlungen aus Finanzerträgen</b>	<b>0,00</b>	<b>0,00</b>	<b>0,00</b>
3131	Einzahlungen aus Zinserträgen			
3133	Einzahlungen aus Gewinnentnahmen von marktbestimmten Betrieben			
3134	Sonstige Einzahlungen aus Finanzerträgen			
3135	Einzahlungen aus Dividenden/Gewinnausschüttungen			
<b>31</b>	<b>Summe Einzahlungen operative Gebarung</b>	<b>11.172,87</b>	<b>8.700,00</b>	<b>2.472,87</b>
<b>321</b>	<b>Auszahlungen aus Personalaufwand</b>	<b>327.257,98</b>	<b>338.200,00</b>	<b>-10.942,02</b>
3211	Auszahlungen für Personalaufwand Bezüge, Nebengebühren, und Mehrleistungsvergütungen)	258.526,28	269.000,00	-10.473,72
3212	Auszahlungen für gesetzliche und freiwillige Sozialaufwendungen	68.731,70	69.200,00	-468,30
3213	Auszahlungen aus sonstigem Personalaufwand			
<b>322</b>	<b>Auszahlungen aus Sachaufwand (ohne Transferaufwand)</b>	<b>182.484,45</b>	<b>187.900,00</b>	<b>-5.415,55</b>
3221	Auszahlungen für Gebrauchs- und Verbrauchsgüter, Handelswaren	3.456,63	6.800,00	-3.343,37
3222	Auszahlungen für Verwaltungs- und Betriebsaufwand	34.020,29	32.200,00	1.820,29
3223	Auszahlungen für Leasing- und Mietaufwand			
3224	Auszahlungen für Instandhaltung	10.481,20	9.700,00	781,20
3225	Sonstige Auszahlungen aus Sachaufwand	134.526,33	139.200,00	-4.673,67
<b>323</b>	<b>Auszahlungen aus Transfers (ohne Kapitaltransfers)</b>	<b>31.550,29</b>	<b>33.100,00</b>	<b>-1.549,71</b>
3231	Transferzahlungen an Träger des öffentlichen Rechts	8.599,69	10.100,00	-1.500,31
3232	Transferzahlungen an Beteiligungen			
3233	Transferzahlungen an Unternehmen (inkl. Finanzunternehmen)			

## Vertretungskörper und allgemeine Verwaltung (Gruppe 0)

MVAG	Mittelverwendungs- und aufbringungsgruppen (1. und 2. Ebene)	RA 2021	VA 2021	RA - VA
3234	Transferzahlungen an Haushalte und Organisationen ohne Erwerbscharakter	22.950,60	23.000,00	-49,40
3235	Transferzahlungen an das Ausland			
3236	Investitions- und Tilgungszuschüsse zwischen Unternehmungen und Betrieben der Gebietskörperschaft und der Gebietskörperschaft			
<b>324</b>	<b>Auszahlungen aus Finanzaufwand</b>	<b>0,00</b>	<b>0,00</b>	<b>0,00</b>
3241	Auszahlungen für Zinsaufwand, für Finanzierungsleasing, für Forderungskauf, für Finanzschulden und derivative Finanzinstrumente m			
3242	Auszahlungen für Zinsen aus derivativen Finanzinstrumenten ohne Grundgeschäft			
3243	Auszahlung aus Gewinnentnahmen von marktbestimmten Betrieben			
3244	Sonstige Auszahlungen aus Finanzaufwendungen			
<b>32</b>	<b>Summe Auszahlungen operative Gebarung</b>	<b>541.292,72</b>	<b>559.200,00</b>	<b>-17.907,28</b>
<b>SA1</b>	<b>Saldo (1) Geldfluss aus der Operativen Gebarung (31 – 32)</b>	<b>-530.119,85</b>	<b>-550.500,00</b>	<b>20.380,15</b>
<b>331</b>	<b>Einzahlungen aus der Investitionstätigkeit</b>	<b>0,00</b>	<b>0,00</b>	<b>0,00</b>
3311	Einzahlungen aus der Veräußerung von immateriellem Vermögen			
3312	Einzahlungen aus der Veräußerung von Grundstücken und Grundstückeinrichtungen			
3313	Einzahlungen aus der Veräußerung von Gebäuden und Bauten			
3314	Einzahlungen aus der Veräußerung von technischen Anlagen, Fahrzeuge und Maschinen			
3315	Einzahlungen aus der Veräußerung von Amts-, Betriebs- und Geschäftsausstattung			
3316	Einzahlungen aus der Veräußerung von Kulturgütern			
3317	Einzahlungen aus der Veräußerung von Beteiligungen			
<b>332</b>	<b>Einzahlungen aus der Rückzahlung von Darlehen sowie gewährten Vorschüssen</b>	<b>0,00</b>	<b>0,00</b>	<b>0,00</b>
3321	Einzahlungen aus Darlehen an Träger des öffentlichen Rechts			
3322	Einzahlungen aus Darlehen an Beteiligungen			
3323	Einzahlungen aus Darlehen an Unternehmen und Haushalte			
3325	Einzahlungen aus Vorschüssen und Anzahlungen			
<b>333</b>	<b>Einzahlungen aus Kapitaltransfers</b>	<b>0,00</b>	<b>0,00</b>	<b>0,00</b>
3331	Kapitaltransferzahlungen von Trägern des öffentlichen Rechts			
3332	Kapitaltransferzahlungen von Beteiligungen			
3333	Kapitaltransferzahlungen von Unternehmen			
3334	Kapitaltransferzahlungen von Haushalten und Organisationen ohne Erwerbscharakter			
3335	Kapitaltransferzahlungen vom Ausland			
<b>33</b>	<b>Summe Einzahlungen investive Gebarung</b>	<b>0,00</b>	<b>0,00</b>	<b>0,00</b>
<b>341</b>	<b>Auszahlungen aus der Investitionstätigkeit</b>	<b>0,00</b>	<b>0,00</b>	<b>0,00</b>
3411	Auszahlungen für den Erwerb von immateriellem Vermögen			



## Vertretungskörper und allgemeine Verwaltung (Gruppe 0)

MVAG	Mittelverwendungs- und aufbringungsgruppen (1. und 2. Ebene)	RA 2021	VA 2021	RA - VA
3412	Auszahlungen für den Erwerb von Grundstücken und Grundstückseinrichtungen			
3413	Auszahlungen für den Erwerb von Gebäuden und Bauten			
3414	Auszahlungen für den Erwerb von technischen Anlagen, Fahrzeuge und Maschinen			
3415	Auszahlungen für den Erwerb von Amts-, Betriebs- und Geschäftsausstattung			
3416	Auszahlungen für den Erwerb von Kulturgütern			
3417	Auszahlungen für den Erwerb von Beteiligungen			
<b>342</b>	<b>Auszahlungen von gewährten Darlehen sowie gewährten Vorschüssen</b>	<b>0,00</b>	<b>0,00</b>	<b>0,00</b>
3421	Auszahlung von Darlehen an Träger des öffentlichen Rechts			
3422	Auszahlung von Darlehen an Beteiligungen			
3423	Auszahlung von Darlehen an Unternehmen und Haushalte			
3425	Auszahlungen von Vorschüssen und Anzahlungen			
<b>343</b>	<b>Auszahlungen aus Kapitaltransfers</b>	<b>0,00</b>	<b>0,00</b>	<b>0,00</b>
3431	Kapitaltransferzahlungen an Träger des öffentlichen Rechts			
3432	Kapitaltransferzahlungen an Beteiligungen			
3433	Kapitaltransferzahlungen an Unternehmen (Finanzunternehmen)			
3434	Kapitaltransferzahlungen an Haushalte und Organisationen ohne Erwerbscharakter			
3435	Kapitaltransferzahlungen an das Ausland			
<b>34</b>	<b>Summe Auszahlungen investive Gebarung</b>	<b>0,00</b>	<b>0,00</b>	<b>0,00</b>
<b>SA2</b>	<b>Saldo (2) Geldfluss aus der Investiven Gebarung (33 – 34)</b>	<b>0,00</b>	<b>0,00</b>	<b>0,00</b>
<b>SA3</b>	<b>Saldo (3) Nettofinanzierungssaldo (Saldo 1 + Saldo 2)</b>	<b>-530.119,85</b>	<b>-550.500,00</b>	<b>20.380,15</b>
<b>351</b>	<b>Einzahlungen aus der Aufnahme von Finanzschulden</b>	<b>0,00</b>	<b>0,00</b>	<b>0,00</b>
3511	Einzahlungen aus empfangenen Darlehen von öffentlichen Körperschaften und Rechtsträgern			
3512	Einzahlungen aus empfangenen Darlehen von Beteiligungen			
3513	Einzahlungen aus empfangenen Darlehen von Unternehmen und privaten Haushalten			
3514	Einzahlungen aus Finanzschulden (Finanzunternehmen)			
<b>353</b>	<b>Einzahlungen infolge eines Kapitaltausch bei derivativen Finanzinstrumenten mit Grundgeschäft</b>	<b>0,00</b>	<b>0,00</b>	<b>0,00</b>
3530	Einzahlungen infolge eines Kapitaltausch bei derivativen Finanzinstrumenten mit Grundgeschäft			
<b>355</b>	<b>Einzahlungen aus dem Abgang von Finanzinstrumenten</b>	<b>0,00</b>	<b>0,00</b>	<b>0,00</b>
3550	Einzahlungen aus dem Abgang von Finanzinstrumenten			
<b>35</b>	<b>Summe Einzahlungen aus der Finanzierungstätigkeit</b>	<b>0,00</b>	<b>0,00</b>	<b>0,00</b>
<b>361</b>	<b>Auszahlungen aus der Tilgung von Finanzschulden</b>	<b>0,00</b>	<b>0,00</b>	<b>0,00</b>

**Vertretungskörper und allgemeine Verwaltung (Gruppe 0)**

<b>MVAG</b>	<b>Mittelverwendungs- und aufbringungsgruppen (1. und 2. Ebene)</b>	<b>RA 2021</b>	<b>VA 2021</b>	<b>RA - VA</b>
3611	Auszahlungen aus empfangenen Darlehen von öffentlichen Körperschaften und Rechtsträgern			
3612	Auszahlungen aus empfangenen Darlehen von Beteiligungen			
3613	Auszahlungen aus empfangenen Darlehen von Unternehmen und privaten Haushalten			
3614	Auszahlungen aus Finanzschulden			
3615	Auszahlung aus der Rückzahlung von Leasingverbindlichkeiten			
<b>363</b>	<b>Auszahlungen infolge eines Kapitaltausch bei derivativen Finanzinstrumenten mit Grundgeschäft</b>	<b>0,00</b>	<b>0,00</b>	<b>0,00</b>
3630	Auszahlungen infolge eines Kapitaltausch bei derivativen Finanzinstrumenten mit Grundgeschäft			
<b>365</b>	<b>Auszahlungen für den Erwerb von Finanzinstrumenten</b>	<b>0,00</b>	<b>0,00</b>	<b>0,00</b>
3650	Auszahlungen für den Erwerb von Finanzinstrumenten			
<b>36</b>	<b>Summe Auszahlungen aus der Finanzierungstätigkeit</b>	<b>0,00</b>	<b>0,00</b>	<b>0,00</b>
<b>SA4</b>	<b>Saldo (4) Geldfluss aus der Finanzierungstätigkeit (35 – 36)</b>	<b>0,00</b>	<b>0,00</b>	<b>0,00</b>
<b>SA5</b>	<b>Saldo (5) Geldfluss aus der voranschlagswirksamen Gebarung (Saldo 3 + Saldo 4)</b>	<b>-530.119,85</b>	<b>-550.500,00</b>	<b>20.380,15</b>

## Öffentliche Ordnung und Sicherheit (Gruppe 1)

MVAG	Mittelverwendungs- und aufbringungsgruppen (1. und 2. Ebene)	RA 2021	VA 2021	RA - VA
<b>311</b>	<b>Einzahlungen aus der operativen Verwaltungstätigkeit</b>	<b>4.776,30</b>	<b>2.400,00</b>	<b>2.376,30</b>
3111	Einzahlungen aus eigenen Abgaben			
3112	Einzahlungen aus Ertragsanteilen			
3113	Einzahlungen aus Gebühren			
3114	Einzahlungen aus Leistungen	4.683,30	2.300,00	2.383,30
3115	Einzahlungen aus Besitz und wirtschaftlicher Tätigkeit			
3116	Einzahlungen aus Veräußerung von geringwertigen Wirtschaftsgütern (GWG) und sonstige Einzahlungen	93,00	100,00	-7,00
<b>312</b>	<b>Einzahlungen aus Transfers (ohne Kapitaltransfers)</b>	<b>0,00</b>	<b>0,00</b>	<b>0,00</b>
3121	Transferzahlungen von Trägern des öffentlichen Rechts			
3122	Transferzahlungen von Beteiligungen			
3123	Transferzahlungen von Unternehmen (inkl. Finanzunternehmen)			
3124	Transferzahlungen von Haushalte und Organisationen ohne Erwerbscharakter			
3125	Transferzahlungen vom Ausland			
3126	Investitions- und Tilgungszuschüsse zwischen Unternehmungen und Betrieben der Gebietskörperschaft und der Gebietskörperschaft			
<b>313</b>	<b>Einzahlungen aus Finanzerträgen</b>	<b>0,00</b>	<b>0,00</b>	<b>0,00</b>
3131	Einzahlungen aus Zinserträgen			
3133	Einzahlungen aus Gewinnentnahmen von marktbestimmten Betrieben			
3134	Sonstige Einzahlungen aus Finanzerträgen			
3135	Einzahlungen aus Dividenden/Gewinnausschüttungen			
<b>31</b>	<b>Summe Einzahlungen operative Gebarung</b>	<b>4.776,30</b>	<b>2.400,00</b>	<b>2.376,30</b>
<b>321</b>	<b>Auszahlungen aus Personalaufwand</b>	<b>0,00</b>	<b>0,00</b>	<b>0,00</b>
3211	Auszahlungen für Personalaufwand Bezüge, Nebengebühren, und Mehrleistungsvergütungen)			
3212	Auszahlungen für gesetzliche und freiwillige Sozialaufwendungen			
3213	Auszahlungen aus sonstigem Personalaufwand			
<b>322</b>	<b>Auszahlungen aus Sachaufwand (ohne Transferaufwand)</b>	<b>25.931,38</b>	<b>24.900,00</b>	<b>1.031,38</b>
3221	Auszahlungen für Gebrauchs- und Verbrauchsgüter, Handelswaren	1.306,49	2.100,00	-793,51
3222	Auszahlungen für Verwaltungs- und Betriebsaufwand	22.247,23	20.500,00	1.747,23
3223	Auszahlungen für Leasing- und Mietaufwand			
3224	Auszahlungen für Instandhaltung			
3225	Sonstige Auszahlungen aus Sachaufwand	2.377,66	2.300,00	77,66
<b>323</b>	<b>Auszahlungen aus Transfers (ohne Kapitaltransfers)</b>	<b>15.119,06</b>	<b>15.800,00</b>	<b>-680,94</b>
3231	Transferzahlungen an Träger des öffentlichen Rechts	14.712,34	15.000,00	-287,66
3232	Transferzahlungen an Beteiligungen			
3233	Transferzahlungen an Unternehmen (inkl. Finanzunternehmen)			

## Öffentliche Ordnung und Sicherheit (Gruppe 1)

MVAG	Mittelverwendungs- und aufbringungsgruppen (1. und 2. Ebene)	RA 2021	VA 2021	RA - VA
3234	Transferzahlungen an Haushalte und Organisationen ohne Erwerbscharakter	406,72	800,00	-393,28
3235	Transferzahlungen an das Ausland			
3236	Investitions- und Tilgungszuschüsse zwischen Unternehmungen und Betrieben der Gebietskörperschaft und der Gebietskörperschaft			
<b>324</b>	<b>Auszahlungen aus Finanzaufwand</b>	<b>0,00</b>	<b>0,00</b>	<b>0,00</b>
3241	Auszahlungen für Zinsaufwand, für Finanzierungsleasing, für Forderungskauf, für Finanzschulden und derivative Finanzinstrumente m			
3242	Auszahlungen für Zinsen aus derivativen Finanzinstrumenten ohne Grundgeschäft			
3243	Auszahlung aus Gewinnentnahmen von marktbestimmten Betrieben			
3244	Sonstige Auszahlungen aus Finanzaufwendungen			
<b>32</b>	<b>Summe Auszahlungen operative Gebarung</b>	<b>41.050,44</b>	<b>40.700,00</b>	<b>350,44</b>
<b>SA1</b>	<b>Saldo (1) Geldfluss aus der Operativen Gebarung (31 – 32)</b>	<b>-36.274,14</b>	<b>-38.300,00</b>	<b>2.025,86</b>
<b>331</b>	<b>Einzahlungen aus der Investitionstätigkeit</b>	<b>0,00</b>	<b>0,00</b>	<b>0,00</b>
3311	Einzahlungen aus der Veräußerung von immateriellem Vermögen			
3312	Einzahlungen aus der Veräußerung von Grundstücken und Grundstückeinrichtungen			
3313	Einzahlungen aus der Veräußerung von Gebäuden und Bauten			
3314	Einzahlungen aus der Veräußerung von technischen Anlagen, Fahrzeuge und Maschinen			
3315	Einzahlungen aus der Veräußerung von Amts-, Betriebs- und Geschäftsausstattung			
3316	Einzahlungen aus der Veräußerung von Kulturgütern			
3317	Einzahlungen aus der Veräußerung von Beteiligungen			
<b>332</b>	<b>Einzahlungen aus der Rückzahlung von Darlehen sowie gewährten Vorschüssen</b>	<b>0,00</b>	<b>0,00</b>	<b>0,00</b>
3321	Einzahlungen aus Darlehen an Träger des öffentlichen Rechts			
3322	Einzahlungen aus Darlehen an Beteiligungen			
3323	Einzahlungen aus Darlehen an Unternehmen und Haushalte			
3325	Einzahlungen aus Vorschüssen und Anzahlungen			
<b>333</b>	<b>Einzahlungen aus Kapitaltransfers</b>	<b>0,00</b>	<b>0,00</b>	<b>0,00</b>
3331	Kapitaltransferzahlungen von Trägern des öffentlichen Rechts			
3332	Kapitaltransferzahlungen von Beteiligungen			
3333	Kapitaltransferzahlungen von Unternehmen			
3334	Kapitaltransferzahlungen von Haushalten und Organisationen ohne Erwerbscharakter			
3335	Kapitaltransferzahlungen vom Ausland			
<b>33</b>	<b>Summe Einzahlungen investive Gebarung</b>	<b>0,00</b>	<b>0,00</b>	<b>0,00</b>
<b>341</b>	<b>Auszahlungen aus der Investitionstätigkeit</b>	<b>0,00</b>	<b>0,00</b>	<b>0,00</b>
3411	Auszahlungen für den Erwerb von immateriellem Vermögen			

## Öffentliche Ordnung und Sicherheit (Gruppe 1)

MVAG	Mittelverwendungs- und aufbringungsgruppen (1. und 2. Ebene)	RA 2021	VA 2021	RA - VA
3412	Auszahlungen für den Erwerb von Grundstücken und Grundstückseinrichtungen			
3413	Auszahlungen für den Erwerb von Gebäuden und Bauten			
3414	Auszahlungen für den Erwerb von technischen Anlagen, Fahrzeuge und Maschinen			
3415	Auszahlungen für den Erwerb von Amts-, Betriebs- und Geschäftsausstattung			
3416	Auszahlungen für den Erwerb von Kulturgütern			
3417	Auszahlungen für den Erwerb von Beteiligungen			
<b>342</b>	<b>Auszahlungen von gewährten Darlehen sowie gewährten Vorschüssen</b>	<b>0,00</b>	<b>0,00</b>	<b>0,00</b>
3421	Auszahlung von Darlehen an Träger des öffentlichen Rechts			
3422	Auszahlung von Darlehen an Beteiligungen			
3423	Auszahlung von Darlehen an Unternehmen und Haushalte			
3425	Auszahlungen von Vorschüssen und Anzahlungen			
<b>343</b>	<b>Auszahlungen aus Kapitaltransfers</b>	<b>511,14</b>	<b>400,00</b>	<b>111,14</b>
3431	Kapitaltransferzahlungen an Träger des öffentlichen Rechts	511,14	400,00	111,14
3432	Kapitaltransferzahlungen an Beteiligungen			
3433	Kapitaltransferzahlungen an Unternehmen (Finanzunternehmen)			
3434	Kapitaltransferzahlungen an Haushalte und Organisationen ohne Erwerbscharakter			
3435	Kapitaltransferzahlungen an das Ausland			
<b>34</b>	<b>Summe Auszahlungen investive Gebarung</b>	<b>511,14</b>	<b>400,00</b>	<b>111,14</b>
<b>SA2</b>	<b>Saldo (2) Geldfluss aus der Investiven Gebarung (33 – 34)</b>	<b>-511,14</b>	<b>-400,00</b>	<b>-111,14</b>
<b>SA3</b>	<b>Saldo (3) Nettofinanzierungssaldo (Saldo 1 + Saldo 2)</b>	<b>-36.785,28</b>	<b>-38.700,00</b>	<b>1.914,72</b>
<b>351</b>	<b>Einzahlungen aus der Aufnahme von Finanzschulden</b>	<b>0,00</b>	<b>0,00</b>	<b>0,00</b>
3511	Einzahlungen aus empfangenen Darlehen von öffentlichen Körperschaften und Rechtsträgern			
3512	Einzahlungen aus empfangenen Darlehen von Beteiligungen			
3513	Einzahlungen aus empfangenen Darlehen von Unternehmen und privaten Haushalten			
3514	Einzahlungen aus Finanzschulden (Finanzunternehmen)			
<b>353</b>	<b>Einzahlungen infolge eines Kapitaltausch bei derivativen Finanzinstrumenten mit Grundgeschäft</b>	<b>0,00</b>	<b>0,00</b>	<b>0,00</b>
3530	Einzahlungen infolge eines Kapitaltausch bei derivativen Finanzinstrumenten mit Grundgeschäft			
<b>355</b>	<b>Einzahlungen aus dem Abgang von Finanzinstrumenten</b>	<b>0,00</b>	<b>0,00</b>	<b>0,00</b>
3550	Einzahlungen aus dem Abgang von Finanzinstrumenten			
<b>35</b>	<b>Summe Einzahlungen aus der Finanzierungstätigkeit</b>	<b>0,00</b>	<b>0,00</b>	<b>0,00</b>
<b>361</b>	<b>Auszahlungen aus der Tilgung von Finanzschulden</b>	<b>0,00</b>	<b>0,00</b>	<b>0,00</b>

## Öffentliche Ordnung und Sicherheit (Gruppe 1)

MVAG	Mittelverwendungs- und aufbringungsgruppen (1. und 2. Ebene)	RA 2021	VA 2021	RA - VA
3611	Auszahlungen aus empfangenen Darlehen von öffentlichen Körperschaften und Rechtsträgern			
3612	Auszahlungen aus empfangenen Darlehen von Beteiligungen			
3613	Auszahlungen aus empfangenen Darlehen von Unternehmen und privaten Haushalten			
3614	Auszahlungen aus Finanzschulden			
3615	Auszahlung aus der Rückzahlung von Leasingverbindlichkeiten			
<b>363</b>	<b>Auszahlungen infolge eines Kapitaltausch bei derivativen Finanzinstrumenten mit Grundgeschäft</b>	<b>0,00</b>	<b>0,00</b>	<b>0,00</b>
3630	Auszahlungen infolge eines Kapitaltausch bei derivativen Finanzinstrumenten mit Grundgeschäft			
<b>365</b>	<b>Auszahlungen für den Erwerb von Finanzinstrumenten</b>	<b>0,00</b>	<b>0,00</b>	<b>0,00</b>
3650	Auszahlungen für den Erwerb von Finanzinstrumenten			
<b>36</b>	<b>Summe Auszahlungen aus der Finanzierungstätigkeit</b>	<b>0,00</b>	<b>0,00</b>	<b>0,00</b>
<b>SA4</b>	<b>Saldo (4) Geldfluss aus der Finanzierungstätigkeit (35 – 36)</b>	<b>0,00</b>	<b>0,00</b>	<b>0,00</b>
<b>SA5</b>	<b>Saldo (5) Geldfluss aus der voranschlagswirksamen Gebarung (Saldo 3 + Saldo 4)</b>	<b>-36.785,28</b>	<b>-38.700,00</b>	<b>1.914,72</b>

## Unterricht, Erziehung, Sport und Wissenschaft (Gruppe 2)

MVAG	Mittelverwendungs- und aufbringungsgruppen (1. und 2. Ebene)	RA 2021	VA 2021	RA - VA
<b>311</b>	<b>Einzahlungen aus der operativen Verwaltungstätigkeit</b>	<b>138.821,62</b>	<b>162.600,00</b>	<b>-23.778,38</b>
3111	Einzahlungen aus eigenen Abgaben			
3112	Einzahlungen aus Ertragsanteilen			
3113	Einzahlungen aus Gebühren			
3114	Einzahlungen aus Leistungen	69.342,29	65.600,00	3.742,29
3115	Einzahlungen aus Besitz und wirtschaftlicher Tätigkeit	7.368,34	8.000,00	-631,66
3116	Einzahlungen aus Veräußerung von geringwertigen Wirtschaftsgütern (GWG) und sonstige Einzahlungen	62.110,99	89.000,00	-26.889,01
<b>312</b>	<b>Einzahlungen aus Transfers (ohne Kapitaltransfers)</b>	<b>26.756,92</b>	<b>25.400,00</b>	<b>1.356,92</b>
3121	Transferzahlungen von Trägern des öffentlichen Rechts	26.756,92	25.400,00	1.356,92
3122	Transferzahlungen von Beteiligungen			
3123	Transferzahlungen von Unternehmen (inkl. Finanzunternehmen)			
3124	Transferzahlungen von Haushalte und Organisationen ohne Erwerbscharakter			
3125	Transferzahlungen vom Ausland			
3126	Investitions- und Tilgungszuschüsse zwischen Unternehmungen und Betrieben der Gebietskörperschaft und der Gebietskörperschaft			
<b>313</b>	<b>Einzahlungen aus Finanzerträgen</b>	<b>0,00</b>	<b>0,00</b>	<b>0,00</b>
3131	Einzahlungen aus Zinserträgen			
3133	Einzahlungen aus Gewinnentnahmen von marktbestimmten Betrieben			
3134	Sonstige Einzahlungen aus Finanzerträgen			
3135	Einzahlungen aus Dividenden/Gewinnausschüttungen			
<b>31</b>	<b>Summe Einzahlungen operative Gebarung</b>	<b>165.578,54</b>	<b>188.000,00</b>	<b>-22.421,46</b>
<b>321</b>	<b>Auszahlungen aus Personalaufwand</b>	<b>197.913,54</b>	<b>197.100,00</b>	<b>813,54</b>
3211	Auszahlungen für Personalaufwand Bezüge, Nebengebühren, und Mehrleistungsvergütungen)	158.443,00	158.300,00	143,00
3212	Auszahlungen für gesetzliche und freiwillige Sozialaufwendungen	39.470,54	38.800,00	670,54
3213	Auszahlungen aus sonstigem Personalaufwand			
<b>322</b>	<b>Auszahlungen aus Sachaufwand (ohne Transferaufwand)</b>	<b>98.824,07</b>	<b>100.700,00</b>	<b>-1.875,93</b>
3221	Auszahlungen für Gebrauchs- und Verbrauchsgüter, Handelswaren	23.683,80	27.600,00	-3.916,20
3222	Auszahlungen für Verwaltungs- und Betriebsaufwand	38.470,80	32.400,00	6.070,80
3223	Auszahlungen für Leasing- und Mietaufwand	4.070,04	4.100,00	-29,96
3224	Auszahlungen für Instandhaltung	11.190,29	14.900,00	-3.709,71
3225	Sonstige Auszahlungen aus Sachaufwand	21.409,14	21.700,00	-290,86
<b>323</b>	<b>Auszahlungen aus Transfers (ohne Kapitaltransfers)</b>	<b>131.444,06</b>	<b>140.900,00</b>	<b>-9.455,94</b>
3231	Transferzahlungen an Träger des öffentlichen Rechts	90.035,24	94.600,00	-4.564,76
3232	Transferzahlungen an Beteiligungen			
3233	Transferzahlungen an Unternehmen (inkl. Finanzunternehmen)			

## Unterricht, Erziehung, Sport und Wissenschaft (Gruppe 2)

MVAG	Mittelverwendungs- und aufbringungsgruppen (1. und 2. Ebene)	RA 2021	VA 2021	RA - VA
3234	Transferzahlungen an Haushalte und Organisationen ohne Erwerbscharakter	41.408,82	46.300,00	-4.891,18
3235	Transferzahlungen an das Ausland			
3236	Investitions- und Tilgungszuschüsse zwischen Unternehmungen und Betrieben der Gebietskörperschaft und der Gebietskörperschaft			
<b>324</b>	<b>Auszahlungen aus Finanzaufwand</b>	<b>10.418,44</b>	<b>6.300,00</b>	<b>4.118,44</b>
3241	Auszahlungen für Zinsaufwand, für Finanzierungsleasing, für Forderungskauf, für Finanzschulden und derivative Finanzinstrumente m	10.418,44	6.300,00	4.118,44
3242	Auszahlungen für Zinsen aus derivativen Finanzinstrumenten ohne Grundgeschäft			
3243	Auszahlung aus Gewinnentnahmen von marktbestimmten Betrieben			
3244	Sonstige Auszahlungen aus Finanzaufwendungen			
<b>32</b>	<b>Summe Auszahlungen operative Gebarung</b>	<b>438.600,11</b>	<b>445.000,00</b>	<b>-6.399,89</b>
<b>SA1</b>	<b>Saldo (1) Geldfluss aus der Operativen Gebarung (31 – 32)</b>	<b>-273.021,57</b>	<b>-257.000,00</b>	<b>-16.021,57</b>
<b>331</b>	<b>Einzahlungen aus der Investitionstätigkeit</b>	<b>0,00</b>	<b>0,00</b>	<b>0,00</b>
3311	Einzahlungen aus der Veräußerung von immateriellem Vermögen			
3312	Einzahlungen aus der Veräußerung von Grundstücken und Grundstückeinrichtungen			
3313	Einzahlungen aus der Veräußerung von Gebäuden und Bauten			
3314	Einzahlungen aus der Veräußerung von technischen Anlagen, Fahrzeuge und Maschinen			
3315	Einzahlungen aus der Veräußerung von Amts-, Betriebs- und Geschäftsausstattung			
3316	Einzahlungen aus der Veräußerung von Kulturgütern			
3317	Einzahlungen aus der Veräußerung von Beteiligungen			
<b>332</b>	<b>Einzahlungen aus der Rückzahlung von Darlehen sowie gewährten Vorschüssen</b>	<b>0,00</b>	<b>0,00</b>	<b>0,00</b>
3321	Einzahlungen aus Darlehen an Träger des öffentlichen Rechts			
3322	Einzahlungen aus Darlehen an Beteiligungen			
3323	Einzahlungen aus Darlehen an Unternehmen und Haushalte			
3325	Einzahlungen aus Vorschüssen und Anzahlungen			
<b>333</b>	<b>Einzahlungen aus Kapitaltransfers</b>	<b>2.128.500,00</b>	<b>2.128.500,00</b>	<b>0,00</b>
3331	Kapitaltransferzahlungen von Trägern des öffentlichen Rechts	1.076.382,45	1.076.400,00	-17,55
3332	Kapitaltransferzahlungen von Beteiligungen			
3333	Kapitaltransferzahlungen von Unternehmen			
3334	Kapitaltransferzahlungen von Haushalten und Organisationen ohne Erwerbscharakter			
3335	Kapitaltransferzahlungen vom Ausland	1.052.117,55	1.052.100,00	17,55
<b>33</b>	<b>Summe Einzahlungen investive Gebarung</b>	<b>2.128.500,00</b>	<b>2.128.500,00</b>	<b>0,00</b>
<b>341</b>	<b>Auszahlungen aus der Investitionstätigkeit</b>	<b>156.045,88</b>	<b>188.900,00</b>	<b>-32.854,12</b>
3411	Auszahlungen für den Erwerb von immateriellem Vermögen			



## Unterricht, Erziehung, Sport und Wissenschaft (Gruppe 2)

MVAG	Mittelverwendungs- und aufbringungsgruppen (1. und 2. Ebene)	RA 2021	VA 2021	RA - VA
3412	Auszahlungen für den Erwerb von Grundstücken und Grundstückseinrichtungen			
3413	Auszahlungen für den Erwerb von Gebäuden und Bauten	151.901,88	186.000,00	-34.098,12
3414	Auszahlungen für den Erwerb von technischen Anlagen, Fahrzeuge und Maschinen			
3415	Auszahlungen für den Erwerb von Amts-, Betriebs- und Geschäftsausstattung	4.144,00	2.900,00	1.244,00
3416	Auszahlungen für den Erwerb von Kulturgütern			
3417	Auszahlungen für den Erwerb von Beteiligungen			
<b>342</b>	<b>Auszahlungen von gewährten Darlehen sowie gewährten Vorschüssen</b>	<b>0,00</b>	<b>0,00</b>	<b>0,00</b>
3421	Auszahlung von Darlehen an Träger des öffentlichen Rechts			
3422	Auszahlung von Darlehen an Beteiligungen			
3423	Auszahlung von Darlehen an Unternehmen und Haushalte			
3425	Auszahlungen von Vorschüssen und Anzahlungen			
<b>343</b>	<b>Auszahlungen aus Kapitaltransfers</b>	<b>0,00</b>	<b>0,00</b>	<b>0,00</b>
3431	Kapitaltransferzahlungen an Träger des öffentlichen Rechts			
3432	Kapitaltransferzahlungen an Beteiligungen			
3433	Kapitaltransferzahlungen an Unternehmen (Finanzunternehmen)			
3434	Kapitaltransferzahlungen an Haushalte und Organisationen ohne Erwerbscharakter			
3435	Kapitaltransferzahlungen an das Ausland			
<b>34</b>	<b>Summe Auszahlungen investive Gebarung</b>	<b>156.045,88</b>	<b>188.900,00</b>	<b>-32.854,12</b>
<b>SA2</b>	<b>Saldo (2) Geldfluss aus der Investiven Gebarung (33 – 34)</b>	<b>1.972.454,12</b>	<b>1.939.600,00</b>	<b>32.854,12</b>
<b>SA3</b>	<b>Saldo (3) Nettofinanzierungssaldo (Saldo 1 + Saldo 2)</b>	<b>1.699.432,55</b>	<b>1.682.600,00</b>	<b>16.832,55</b>
<b>351</b>	<b>Einzahlungen aus der Aufnahme von Finanzschulden</b>	<b>0,00</b>	<b>0,00</b>	<b>0,00</b>
3511	Einzahlungen aus empfangenen Darlehen von öffentlichen Körperschaften und Rechtsträgern			
3512	Einzahlungen aus empfangenen Darlehen von Beteiligungen			
3513	Einzahlungen aus empfangenen Darlehen von Unternehmen und privaten Haushalten			
3514	Einzahlungen aus Finanzschulden (Finanzunternehmen)			
<b>353</b>	<b>Einzahlungen infolge eines Kapitaltausch bei derivativen Finanzinstrumenten mit Grundgeschäft</b>	<b>0,00</b>	<b>0,00</b>	<b>0,00</b>
3530	Einzahlungen infolge eines Kapitaltausch bei derivativen Finanzinstrumenten mit Grundgeschäft			
<b>355</b>	<b>Einzahlungen aus dem Abgang von Finanzinstrumenten</b>	<b>0,00</b>	<b>0,00</b>	<b>0,00</b>
3550	Einzahlungen aus dem Abgang von Finanzinstrumenten			
<b>35</b>	<b>Summe Einzahlungen aus der Finanzierungstätigkeit</b>	<b>0,00</b>	<b>0,00</b>	<b>0,00</b>
<b>361</b>	<b>Auszahlungen aus der Tilgung von Finanzschulden</b>	<b>2.128.500,00</b>	<b>2.128.500,00</b>	<b>0,00</b>

**Unterricht, Erziehung, Sport und Wissenschaft (Gruppe 2)**

<b>MVAG</b>	<b>Mittelverwendungs- und aufbringungsgruppen (1. und 2. Ebene)</b>	<b>RA 2021</b>	<b>VA 2021</b>	<b>RA - VA</b>
3611	Auszahlungen aus empfangenen Darlehen von öffentlichen Körperschaften und Rechtsträgern			
3612	Auszahlungen aus empfangenen Darlehen von Beteiligungen			
3613	Auszahlungen aus empfangenen Darlehen von Unternehmen und privaten Haushalten			
3614	Auszahlungen aus Finanzschulden	2.128.500,00	2.128.500,00	
3615	Auszahlung aus der Rückzahlung von Leasingverbindlichkeiten			
<b>363</b>	<b>Auszahlungen infolge eines Kapitaltausch bei derivativen Finanzinstrumenten mit Grundgeschäft</b>	<b>0,00</b>	<b>0,00</b>	<b>0,00</b>
3630	Auszahlungen infolge eines Kapitaltausch bei derivativen Finanzinstrumenten mit Grundgeschäft			
<b>365</b>	<b>Auszahlungen für den Erwerb von Finanzinstrumenten</b>	<b>0,00</b>	<b>0,00</b>	<b>0,00</b>
3650	Auszahlungen für den Erwerb von Finanzinstrumenten			
<b>36</b>	<b>Summe Auszahlungen aus der Finanzierungstätigkeit</b>	<b>2.128.500,00</b>	<b>2.128.500,00</b>	<b>0,00</b>
<b>SA4</b>	<b>Saldo (4) Geldfluss aus der Finanzierungstätigkeit (35 – 36)</b>	<b>-2.128.500,00</b>	<b>-2.128.500,00</b>	<b>0,00</b>
<b>SA5</b>	<b>Saldo (5) Geldfluss aus der voranschlagswirksamen Gebarung (Saldo 3 + Saldo 4)</b>	<b>-429.067,45</b>	<b>-445.900,00</b>	<b>16.832,55</b>

**Kunst, Kultur und Kultus (Gruppe 3)**

MVAG	Mittelverwendungs- und aufbringungsgruppen (1. und 2. Ebene)	RA 2021	VA 2021	RA - VA
<b>311</b>	<b>Einzahlungen aus der operativen Verwaltungstätigkeit</b>	<b>0,00</b>	<b>0,00</b>	<b>0,00</b>
3111	Einzahlungen aus eigenen Abgaben			
3112	Einzahlungen aus Ertragsanteilen			
3113	Einzahlungen aus Gebühren			
3114	Einzahlungen aus Leistungen			
3115	Einzahlungen aus Besitz und wirtschaftlicher Tätigkeit			
3116	Einzahlungen aus Veräußerung von geringwertigen Wirtschaftsgütern (GWG) und sonstige Einzahlungen			
<b>312</b>	<b>Einzahlungen aus Transfers (ohne Kapitaltransfers)</b>	<b>2.300,00</b>	<b>2.300,00</b>	<b>0,00</b>
3121	Transferzahlungen von Trägern des öffentlichen Rechts	2.300,00	2.300,00	
3122	Transferzahlungen von Beteiligungen			
3123	Transferzahlungen von Unternehmen (inkl. Finanzunternehmen)			
3124	Transferzahlungen von Haushalte und Organisationen ohne Erwerbscharakter			
3125	Transferzahlungen vom Ausland			
3126	Investitions- und Tilgungszuschüsse zwischen Unternehmungen und Betrieben der Gebietskörperschaft und der Gebietskörperschaft			
<b>313</b>	<b>Einzahlungen aus Finanzerträgen</b>	<b>0,00</b>	<b>0,00</b>	<b>0,00</b>
3131	Einzahlungen aus Zinserträgen			
3133	Einzahlungen aus Gewinnentnahmen von marktbestimmten Betrieben			
3134	Sonstige Einzahlungen aus Finanzerträgen			
3135	Einzahlungen aus Dividenden/Gewinnausschüttungen			
<b>31</b>	<b>Summe Einzahlungen operative Gebarung</b>	<b>2.300,00</b>	<b>2.300,00</b>	<b>0,00</b>
<b>321</b>	<b>Auszahlungen aus Personalaufwand</b>	<b>0,00</b>	<b>0,00</b>	<b>0,00</b>
3211	Auszahlungen für Personalaufwand Bezüge, Nebengebühren, und Mehrleistungsvergütungen)			
3212	Auszahlungen für gesetzliche und freiwillige Sozialaufwendungen			
3213	Auszahlungen aus sonstigem Personalaufwand			
<b>322</b>	<b>Auszahlungen aus Sachaufwand (ohne Transferaufwand)</b>	<b>5.013,54</b>	<b>8.400,00</b>	<b>-3.386,46</b>
3221	Auszahlungen für Gebrauchs- und Verbrauchsgüter, Handelswaren			
3222	Auszahlungen für Verwaltungs- und Betriebsaufwand			
3223	Auszahlungen für Leasing- und Mietaufwand			
3224	Auszahlungen für Instandhaltung		900,00	-900,00
3225	Sonstige Auszahlungen aus Sachaufwand	5.013,54	7.500,00	-2.486,46
<b>323</b>	<b>Auszahlungen aus Transfers (ohne Kapitaltransfers)</b>	<b>52.811,82</b>	<b>54.700,00</b>	<b>-1.888,18</b>
3231	Transferzahlungen an Träger des öffentlichen Rechts	52.811,82	54.700,00	-1.888,18
3232	Transferzahlungen an Beteiligungen			
3233	Transferzahlungen an Unternehmen (inkl. Finanzunternehmen)			

**Kunst, Kultur und Kultus (Gruppe 3)**

MVAG	Mittelverwendungs- und aufbringungsgruppen (1. und 2. Ebene)	RA 2021	VA 2021	RA - VA
3234	Transferzahlungen an Haushalte und Organisationen ohne Erwerbscharakter			
3235	Transferzahlungen an das Ausland			
3236	Investitions- und Tilgungszuschüsse zwischen Unternehmungen und Betrieben der Gebietskörperschaft und der Gebietskörperschaft			
<b>324</b>	<b>Auszahlungen aus Finanzaufwand</b>	<b>0,00</b>	<b>0,00</b>	<b>0,00</b>
3241	Auszahlungen für Zinsaufwand, für Finanzierungsleasing, für Forderungskauf, für Finanzschulden und derivative Finanzinstrumente m			
3242	Auszahlungen für Zinsen aus derivativen Finanzinstrumenten ohne Grundgeschäft			
3243	Auszahlung aus Gewinnentnahmen von marktbestimmten Betrieben			
3244	Sonstige Auszahlungen aus Finanzaufwendungen			
<b>32</b>	<b>Summe Auszahlungen operative Gebarung</b>	<b>57.825,36</b>	<b>63.100,00</b>	<b>-5.274,64</b>
<b>SA1</b>	<b>Saldo (1) Geldfluss aus der Operativen Gebarung (31 – 32)</b>	<b>-55.525,36</b>	<b>-60.800,00</b>	<b>5.274,64</b>
<b>331</b>	<b>Einzahlungen aus der Investitionstätigkeit</b>	<b>0,00</b>	<b>0,00</b>	<b>0,00</b>
3311	Einzahlungen aus der Veräußerung von immateriellem Vermögen			
3312	Einzahlungen aus der Veräußerung von Grundstücken und Grundstückeinrichtungen			
3313	Einzahlungen aus der Veräußerung von Gebäuden und Bauten			
3314	Einzahlungen aus der Veräußerung von technischen Anlagen, Fahrzeuge und Maschinen			
3315	Einzahlungen aus der Veräußerung von Amts-, Betriebs- und Geschäftsausstattung			
3316	Einzahlungen aus der Veräußerung von Kulturgütern			
3317	Einzahlungen aus der Veräußerung von Beteiligungen			
<b>332</b>	<b>Einzahlungen aus der Rückzahlung von Darlehen sowie gewährten Vorschüssen</b>	<b>0,00</b>	<b>0,00</b>	<b>0,00</b>
3321	Einzahlungen aus Darlehen an Träger des öffentlichen Rechts			
3322	Einzahlungen aus Darlehen an Beteiligungen			
3323	Einzahlungen aus Darlehen an Unternehmen und Haushalte			
3325	Einzahlungen aus Vorschüssen und Anzahlungen			
<b>333</b>	<b>Einzahlungen aus Kapitaltransfers</b>	<b>0,00</b>	<b>0,00</b>	<b>0,00</b>
3331	Kapitaltransferzahlungen von Trägern des öffentlichen Rechts			
3332	Kapitaltransferzahlungen von Beteiligungen			
3333	Kapitaltransferzahlungen von Unternehmen			
3334	Kapitaltransferzahlungen von Haushalten und Organisationen ohne Erwerbscharakter			
3335	Kapitaltransferzahlungen vom Ausland			
<b>33</b>	<b>Summe Einzahlungen investive Gebarung</b>	<b>0,00</b>	<b>0,00</b>	<b>0,00</b>
<b>341</b>	<b>Auszahlungen aus der Investitionstätigkeit</b>	<b>0,00</b>	<b>0,00</b>	<b>0,00</b>
3411	Auszahlungen für den Erwerb von immateriellem Vermögen			

**Kunst, Kultur und Kultus (Gruppe 3)**

MVAG	Mittelverwendungs- und aufbringungsgruppen (1. und 2. Ebene)	RA 2021	VA 2021	RA - VA
3412	Auszahlungen für den Erwerb von Grundstücken und Grundstückseinrichtungen			
3413	Auszahlungen für den Erwerb von Gebäuden und Bauten			
3414	Auszahlungen für den Erwerb von technischen Anlagen, Fahrzeuge und Maschinen			
3415	Auszahlungen für den Erwerb von Amts-, Betriebs- und Geschäftsausstattung			
3416	Auszahlungen für den Erwerb von Kulturgütern			
3417	Auszahlungen für den Erwerb von Beteiligungen			
<b>342</b>	<b>Auszahlungen von gewährten Darlehen sowie gewährten Vorschüssen</b>	<b>0,00</b>	<b>0,00</b>	<b>0,00</b>
3421	Auszahlung von Darlehen an Träger des öffentlichen Rechts			
3422	Auszahlung von Darlehen an Beteiligungen			
3423	Auszahlung von Darlehen an Unternehmen und Haushalte			
3425	Auszahlungen von Vorschüssen und Anzahlungen			
<b>343</b>	<b>Auszahlungen aus Kapitaltransfers</b>	<b>0,00</b>	<b>0,00</b>	<b>0,00</b>
3431	Kapitaltransferzahlungen an Träger des öffentlichen Rechts			
3432	Kapitaltransferzahlungen an Beteiligungen			
3433	Kapitaltransferzahlungen an Unternehmen (Finanzunternehmen)			
3434	Kapitaltransferzahlungen an Haushalte und Organisationen ohne Erwerbscharakter			
3435	Kapitaltransferzahlungen an das Ausland			
<b>34</b>	<b>Summe Auszahlungen investive Gebarung</b>	<b>0,00</b>	<b>0,00</b>	<b>0,00</b>
<b>SA2</b>	<b>Saldo (2) Geldfluss aus der Investiven Gebarung (33 – 34)</b>	<b>0,00</b>	<b>0,00</b>	<b>0,00</b>
<b>SA3</b>	<b>Saldo (3) Nettofinanzierungssaldo (Saldo 1 + Saldo 2)</b>	<b>-55.525,36</b>	<b>-60.800,00</b>	<b>5.274,64</b>
<b>351</b>	<b>Einzahlungen aus der Aufnahme von Finanzschulden</b>	<b>0,00</b>	<b>0,00</b>	<b>0,00</b>
3511	Einzahlungen aus empfangenen Darlehen von öffentlichen Körperschaften und Rechtsträgern			
3512	Einzahlungen aus empfangenen Darlehen von Beteiligungen			
3513	Einzahlungen aus empfangenen Darlehen von Unternehmen und privaten Haushalten			
3514	Einzahlungen aus Finanzschulden (Finanzunternehmen)			
<b>353</b>	<b>Einzahlungen infolge eines Kapitaltausch bei derivativen Finanzinstrumenten mit Grundgeschäft</b>	<b>0,00</b>	<b>0,00</b>	<b>0,00</b>
3530	Einzahlungen infolge eines Kapitaltausch bei derivativen Finanzinstrumenten mit Grundgeschäft			
<b>355</b>	<b>Einzahlungen aus dem Abgang von Finanzinstrumenten</b>	<b>0,00</b>	<b>0,00</b>	<b>0,00</b>
3550	Einzahlungen aus dem Abgang von Finanzinstrumenten			
<b>35</b>	<b>Summe Einzahlungen aus der Finanzierungstätigkeit</b>	<b>0,00</b>	<b>0,00</b>	<b>0,00</b>
<b>361</b>	<b>Auszahlungen aus der Tilgung von Finanzschulden</b>	<b>0,00</b>	<b>0,00</b>	<b>0,00</b>

**Kunst, Kultur und Kultus (Gruppe 3)**

MVAG	Mittelverwendungs- und aufbringungsgruppen (1. und 2. Ebene)	RA 2021	VA 2021	RA - VA
3611	Auszahlungen aus empfangenen Darlehen von öffentlichen Körperschaften und Rechtsträgern			
3612	Auszahlungen aus empfangenen Darlehen von Beteiligungen			
3613	Auszahlungen aus empfangenen Darlehen von Unternehmen und privaten Haushalten			
3614	Auszahlungen aus Finanzschulden			
3615	Auszahlung aus der Rückzahlung von Leasingverbindlichkeiten			
<b>363</b>	<b>Auszahlungen infolge eines Kapitaltausch bei derivativen Finanzinstrumenten mit Grundgeschäft</b>	<b>0,00</b>	<b>0,00</b>	<b>0,00</b>
3630	Auszahlungen infolge eines Kapitaltausch bei derivativen Finanzinstrumenten mit Grundgeschäft			
<b>365</b>	<b>Auszahlungen für den Erwerb von Finanzinstrumenten</b>	<b>0,00</b>	<b>0,00</b>	<b>0,00</b>
3650	Auszahlungen für den Erwerb von Finanzinstrumenten			
<b>36</b>	<b>Summe Auszahlungen aus der Finanzierungstätigkeit</b>	<b>0,00</b>	<b>0,00</b>	<b>0,00</b>
<b>SA4</b>	<b>Saldo (4) Geldfluss aus der Finanzierungstätigkeit (35 – 36)</b>	<b>0,00</b>	<b>0,00</b>	<b>0,00</b>
<b>SA5</b>	<b>Saldo (5) Geldfluss aus der voranschlagswirksamen Gebarung (Saldo 3 + Saldo 4)</b>	<b>-55.525,36</b>	<b>-60.800,00</b>	<b>5.274,64</b>

## Soziale Wohlfahrt und Wohnbauförderung (Gruppe 4)

MVAG	Mittelverwendungs- und aufbringungsgruppen (1. und 2. Ebene)	RA 2021	VA 2021	RA - VA
<b>311</b>	<b>Einzahlungen aus der operativen Verwaltungstätigkeit</b>	<b>0,00</b>	<b>0,00</b>	<b>0,00</b>
3111	Einzahlungen aus eigenen Abgaben			
3112	Einzahlungen aus Ertragsanteilen			
3113	Einzahlungen aus Gebühren			
3114	Einzahlungen aus Leistungen			
3115	Einzahlungen aus Besitz und wirtschaftlicher Tätigkeit			
3116	Einzahlungen aus Veräußerung von geringwertigen Wirtschaftsgütern (GWG) und sonstige Einzahlungen			
<b>312</b>	<b>Einzahlungen aus Transfers (ohne Kapitaltransfers)</b>	<b>0,00</b>	<b>0,00</b>	<b>0,00</b>
3121	Transferzahlungen von Trägern des öffentlichen Rechts			
3122	Transferzahlungen von Beteiligungen			
3123	Transferzahlungen von Unternehmen (inkl. Finanzunternehmen)			
3124	Transferzahlungen von Haushalte und Organisationen ohne Erwerbscharakter			
3125	Transferzahlungen vom Ausland			
3126	Investitions- und Tilgungszuschüsse zwischen Unternehmungen und Betrieben der Gebietskörperschaft und der Gebietskörperschaft			
<b>313</b>	<b>Einzahlungen aus Finanzerträgen</b>	<b>0,00</b>	<b>0,00</b>	<b>0,00</b>
3131	Einzahlungen aus Zinserträgen			
3133	Einzahlungen aus Gewinnentnahmen von marktbestimmten Betrieben			
3134	Sonstige Einzahlungen aus Finanzerträgen			
3135	Einzahlungen aus Dividenden/Gewinnausschüttungen			
<b>31</b>	<b>Summe Einzahlungen operative Gebarung</b>	<b>0,00</b>	<b>0,00</b>	<b>0,00</b>
<b>321</b>	<b>Auszahlungen aus Personalaufwand</b>	<b>0,00</b>	<b>0,00</b>	<b>0,00</b>
3211	Auszahlungen für Personalaufwand Bezüge, Nebengebühren, und Mehrleistungsvergütungen)			
3212	Auszahlungen für gesetzliche und freiwillige Sozialaufwendungen			
3213	Auszahlungen aus sonstigem Personalaufwand			
<b>322</b>	<b>Auszahlungen aus Sachaufwand (ohne Transferaufwand)</b>	<b>258,10</b>	<b>1.800,00</b>	<b>-1.541,90</b>
3221	Auszahlungen für Gebrauchs- und Verbrauchsgüter, Handelswaren		700,00	-700,00
3222	Auszahlungen für Verwaltungs- und Betriebsaufwand		800,00	-800,00
3223	Auszahlungen für Leasing- und Mietaufwand			
3224	Auszahlungen für Instandhaltung			
3225	Sonstige Auszahlungen aus Sachaufwand	258,10	300,00	-41,90
<b>323</b>	<b>Auszahlungen aus Transfers (ohne Kapitaltransfers)</b>	<b>310.821,55</b>	<b>279.200,00</b>	<b>31.621,55</b>
3231	Transferzahlungen an Träger des öffentlichen Rechts	292.127,42	266.000,00	26.127,42
3232	Transferzahlungen an Beteiligungen			
3233	Transferzahlungen an Unternehmen (inkl. Finanzunternehmen)			

**Soziale Wohlfahrt und Wohnbauförderung (Gruppe 4)**

MVAG	Mittelverwendungs- und aufbringungsgruppen (1. und 2. Ebene)	RA 2021	VA 2021	RA - VA
3234	Transferzahlungen an Haushalte und Organisationen ohne Erwerbscharakter	18.694,13	13.200,00	5.494,13
3235	Transferzahlungen an das Ausland			
3236	Investitions- und Tilgungszuschüsse zwischen Unternehmungen und Betrieben der Gebietskörperschaft und der Gebietskörperschaft			
<b>324</b>	<b>Auszahlungen aus Finanzaufwand</b>	<b>0,00</b>	<b>0,00</b>	<b>0,00</b>
3241	Auszahlungen für Zinsaufwand, für Finanzierungsleasing, für Forderungskauf, für Finanzschulden und derivative Finanzinstrumente m			
3242	Auszahlungen für Zinsen aus derivativen Finanzinstrumenten ohne Grundgeschäft			
3243	Auszahlung aus Gewinnentnahmen von marktbestimmten Betrieben			
3244	Sonstige Auszahlungen aus Finanzaufwendungen			
<b>32</b>	<b>Summe Auszahlungen operative Gebarung</b>	<b>311.079,65</b>	<b>281.000,00</b>	<b>30.079,65</b>
<b>SA1</b>	<b>Saldo (1) Geldfluss aus der Operativen Gebarung (31 – 32)</b>	<b>-311.079,65</b>	<b>-281.000,00</b>	<b>-30.079,65</b>
<b>331</b>	<b>Einzahlungen aus der Investitionstätigkeit</b>	<b>0,00</b>	<b>0,00</b>	<b>0,00</b>
3311	Einzahlungen aus der Veräußerung von immateriellem Vermögen			
3312	Einzahlungen aus der Veräußerung von Grundstücken und Grundstückeinrichtungen			
3313	Einzahlungen aus der Veräußerung von Gebäuden und Bauten			
3314	Einzahlungen aus der Veräußerung von technischen Anlagen, Fahrzeuge und Maschinen			
3315	Einzahlungen aus der Veräußerung von Amts-, Betriebs- und Geschäftsausstattung			
3316	Einzahlungen aus der Veräußerung von Kulturgütern			
3317	Einzahlungen aus der Veräußerung von Beteiligungen			
<b>332</b>	<b>Einzahlungen aus der Rückzahlung von Darlehen sowie gewährten Vorschüssen</b>	<b>0,00</b>	<b>0,00</b>	<b>0,00</b>
3321	Einzahlungen aus Darlehen an Träger des öffentlichen Rechts			
3322	Einzahlungen aus Darlehen an Beteiligungen			
3323	Einzahlungen aus Darlehen an Unternehmen und Haushalte			
3325	Einzahlungen aus Vorschüssen und Anzahlungen			
<b>333</b>	<b>Einzahlungen aus Kapitaltransfers</b>	<b>0,00</b>	<b>0,00</b>	<b>0,00</b>
3331	Kapitaltransferzahlungen von Trägern des öffentlichen Rechts			
3332	Kapitaltransferzahlungen von Beteiligungen			
3333	Kapitaltransferzahlungen von Unternehmen			
3334	Kapitaltransferzahlungen von Haushalten und Organisationen ohne Erwerbscharakter			
3335	Kapitaltransferzahlungen vom Ausland			
<b>33</b>	<b>Summe Einzahlungen investive Gebarung</b>	<b>0,00</b>	<b>0,00</b>	<b>0,00</b>
<b>341</b>	<b>Auszahlungen aus der Investitionstätigkeit</b>	<b>0,00</b>	<b>0,00</b>	<b>0,00</b>
3411	Auszahlungen für den Erwerb von immateriellem Vermögen			



**Soziale Wohlfahrt und Wohnbauförderung (Gruppe 4)**

MVAG	Mittelverwendungs- und aufbringungsgruppen (1. und 2. Ebene)	RA 2021	VA 2021	RA - VA
3412	Auszahlungen für den Erwerb von Grundstücken und Grundstückseinrichtungen			
3413	Auszahlungen für den Erwerb von Gebäuden und Bauten			
3414	Auszahlungen für den Erwerb von technischen Anlagen, Fahrzeuge und Maschinen			
3415	Auszahlungen für den Erwerb von Amts-, Betriebs- und Geschäftsausstattung			
3416	Auszahlungen für den Erwerb von Kulturgütern			
3417	Auszahlungen für den Erwerb von Beteiligungen			
<b>342</b>	<b>Auszahlungen von gewährten Darlehen sowie gewährten Vorschüssen</b>	<b>0,00</b>	<b>0,00</b>	<b>0,00</b>
3421	Auszahlung von Darlehen an Träger des öffentlichen Rechts			
3422	Auszahlung von Darlehen an Beteiligungen			
3423	Auszahlung von Darlehen an Unternehmen und Haushalte			
3425	Auszahlungen von Vorschüssen und Anzahlungen			
<b>343</b>	<b>Auszahlungen aus Kapitaltransfers</b>	<b>0,00</b>	<b>0,00</b>	<b>0,00</b>
3431	Kapitaltransferzahlungen an Träger des öffentlichen Rechts			
3432	Kapitaltransferzahlungen an Beteiligungen			
3433	Kapitaltransferzahlungen an Unternehmen (Finanzunternehmen)			
3434	Kapitaltransferzahlungen an Haushalte und Organisationen ohne Erwerbscharakter			
3435	Kapitaltransferzahlungen an das Ausland			
<b>34</b>	<b>Summe Auszahlungen investive Gebarung</b>	<b>0,00</b>	<b>0,00</b>	<b>0,00</b>
<b>SA2</b>	<b>Saldo (2) Geldfluss aus der Investiven Gebarung (33 – 34)</b>	<b>0,00</b>	<b>0,00</b>	<b>0,00</b>
<b>SA3</b>	<b>Saldo (3) Nettofinanzierungssaldo (Saldo 1 + Saldo 2)</b>	<b>-311.079,65</b>	<b>-281.000,00</b>	<b>-30.079,65</b>
<b>351</b>	<b>Einzahlungen aus der Aufnahme von Finanzschulden</b>	<b>0,00</b>	<b>0,00</b>	<b>0,00</b>
3511	Einzahlungen aus empfangenen Darlehen von öffentlichen Körperschaften und Rechtsträgern			
3512	Einzahlungen aus empfangenen Darlehen von Beteiligungen			
3513	Einzahlungen aus empfangenen Darlehen von Unternehmen und privaten Haushalten			
3514	Einzahlungen aus Finanzschulden (Finanzunternehmen)			
<b>353</b>	<b>Einzahlungen infolge eines Kapitaltausch bei derivativen Finanzinstrumenten mit Grundgeschäft</b>	<b>0,00</b>	<b>0,00</b>	<b>0,00</b>
3530	Einzahlungen infolge eines Kapitaltausch bei derivativen Finanzinstrumenten mit Grundgeschäft			
<b>355</b>	<b>Einzahlungen aus dem Abgang von Finanzinstrumenten</b>	<b>0,00</b>	<b>0,00</b>	<b>0,00</b>
3550	Einzahlungen aus dem Abgang von Finanzinstrumenten			
<b>35</b>	<b>Summe Einzahlungen aus der Finanzierungstätigkeit</b>	<b>0,00</b>	<b>0,00</b>	<b>0,00</b>
<b>361</b>	<b>Auszahlungen aus der Tilgung von Finanzschulden</b>	<b>0,00</b>	<b>0,00</b>	<b>0,00</b>

**Soziale Wohlfahrt und Wohnbauförderung (Gruppe 4)**

<b>MVAG</b>	<b>Mittelverwendungs- und aufbringungsgruppen (1. und 2. Ebene)</b>	<b>RA 2021</b>	<b>VA 2021</b>	<b>RA - VA</b>
3611	Auszahlungen aus empfangenen Darlehen von öffentlichen Körperschaften und Rechtsträgern			
3612	Auszahlungen aus empfangenen Darlehen von Beteiligungen			
3613	Auszahlungen aus empfangenen Darlehen von Unternehmen und privaten Haushalten			
3614	Auszahlungen aus Finanzschulden			
3615	Auszahlung aus der Rückzahlung von Leasingverbindlichkeiten			
<b>363</b>	<b>Auszahlungen infolge eines Kapitaltausch bei derivativen Finanzinstrumenten mit Grundgeschäft</b>	<b>0,00</b>	<b>0,00</b>	<b>0,00</b>
3630	Auszahlungen infolge eines Kapitaltausch bei derivativen Finanzinstrumenten mit Grundgeschäft			
<b>365</b>	<b>Auszahlungen für den Erwerb von Finanzinstrumenten</b>	<b>0,00</b>	<b>0,00</b>	<b>0,00</b>
3650	Auszahlungen für den Erwerb von Finanzinstrumenten			
<b>36</b>	<b>Summe Auszahlungen aus der Finanzierungstätigkeit</b>	<b>0,00</b>	<b>0,00</b>	<b>0,00</b>
<b>SA4</b>	<b>Saldo (4) Geldfluss aus der Finanzierungstätigkeit (35 – 36)</b>	<b>0,00</b>	<b>0,00</b>	<b>0,00</b>
<b>SA5</b>	<b>Saldo (5) Geldfluss aus der voranschlagswirksamen Gebarung (Saldo 3 + Saldo 4)</b>	<b>-311.079,65</b>	<b>-281.000,00</b>	<b>-30.079,65</b>

## Gesundheit (Gruppe 5)

MVAG	Mittelverwendungs- und aufbringungsgruppen (1. und 2. Ebene)	RA 2021	VA 2021	RA - VA
<b>311</b>	<b>Einzahlungen aus der operativen Verwaltungstätigkeit</b>	<b>20.602,51</b>	<b>19.300,00</b>	<b>1.302,51</b>
3111	Einzahlungen aus eigenen Abgaben			
3112	Einzahlungen aus Ertragsanteilen			
3113	Einzahlungen aus Gebühren			
3114	Einzahlungen aus Leistungen			
3115	Einzahlungen aus Besitz und wirtschaftlicher Tätigkeit	16.056,24	19.300,00	-3.243,76
3116	Einzahlungen aus Veräußerung von geringwertigen Wirtschaftsgütern (GWG) und sonstige Einzahlungen	4.546,27		4.546,27
<b>312</b>	<b>Einzahlungen aus Transfers (ohne Kapitaltransfers)</b>	<b>17.531,00</b>	<b>17.400,00</b>	<b>131,00</b>
3121	Transferzahlungen von Trägern des öffentlichen Rechts	17.381,00	17.400,00	-19,00
3122	Transferzahlungen von Beteiligungen			
3123	Transferzahlungen von Unternehmen (inkl. Finanzunternehmen)			
3124	Transferzahlungen von Haushalte und Organisationen ohne Erwerbscharakter	150,00		150,00
3125	Transferzahlungen vom Ausland			
3126	Investitions- und Tilgungszuschüsse zwischen Unternehmungen und Betrieben der Gebietskörperschaft und der Gebietskörperschaft			
<b>313</b>	<b>Einzahlungen aus Finanzerträgen</b>	<b>0,00</b>	<b>0,00</b>	<b>0,00</b>
3131	Einzahlungen aus Zinserträgen			
3133	Einzahlungen aus Gewinnentnahmen von marktbestimmten Betrieben			
3134	Sonstige Einzahlungen aus Finanzerträgen			
3135	Einzahlungen aus Dividenden/Gewinnausschüttungen			
<b>31</b>	<b>Summe Einzahlungen operative Gebarung</b>	<b>38.133,51</b>	<b>36.700,00</b>	<b>1.433,51</b>
<b>321</b>	<b>Auszahlungen aus Personalaufwand</b>	<b>866,68</b>	<b>1.800,00</b>	<b>-933,32</b>
3211	Auszahlungen für Personalaufwand Bezüge, Nebengebühren, und Mehrleistungsvergütungen)	866,68	1.800,00	-933,32
3212	Auszahlungen für gesetzliche und freiwillige Sozialaufwendungen			
3213	Auszahlungen aus sonstigem Personalaufwand			
<b>322</b>	<b>Auszahlungen aus Sachaufwand (ohne Transferaufwand)</b>	<b>8.841,78</b>	<b>9.300,00</b>	<b>-458,22</b>
3221	Auszahlungen für Gebrauchs- und Verbrauchsgüter, Handelswaren			
3222	Auszahlungen für Verwaltungs- und Betriebsaufwand			
3223	Auszahlungen für Leasing- und Mietaufwand	8.841,78	7.900,00	941,78
3224	Auszahlungen für Instandhaltung			
3225	Sonstige Auszahlungen aus Sachaufwand		1.400,00	-1.400,00
<b>323</b>	<b>Auszahlungen aus Transfers (ohne Kapitaltransfers)</b>	<b>440.727,92</b>	<b>434.300,00</b>	<b>6.427,92</b>
3231	Transferzahlungen an Träger des öffentlichen Rechts	440.130,19	434.000,00	6.130,19
3232	Transferzahlungen an Beteiligungen			
3233	Transferzahlungen an Unternehmen (inkl. Finanzunternehmen)			

## Gesundheit (Gruppe 5)

MVAG	Mittelverwendungs- und aufbringungsgruppen (1. und 2. Ebene)	RA 2021	VA 2021	RA - VA
3234	Transferzahlungen an Haushalte und Organisationen ohne Erwerbscharakter	597,73	300,00	297,73
3235	Transferzahlungen an das Ausland			
3236	Investitions- und Tilgungszuschüsse zwischen Unternehmungen und Betrieben der Gebietskörperschaft und der Gebietskörperschaft			
<b>324</b>	<b>Auszahlungen aus Finanzaufwand</b>	<b>440,23</b>	<b>600,00</b>	<b>-159,77</b>
3241	Auszahlungen für Zinsaufwand, für Finanzierungsleasing, für Forderungskauf, für Finanzschulden und derivative Finanzinstrumente m	440,23	600,00	-159,77
3242	Auszahlungen für Zinsen aus derivativen Finanzinstrumenten ohne Grundgeschäft			
3243	Auszahlung aus Gewinnentnahmen von marktbestimmten Betrieben			
3244	Sonstige Auszahlungen aus Finanzaufwendungen			
<b>32</b>	<b>Summe Auszahlungen operative Gebarung</b>	<b>450.876,61</b>	<b>446.000,00</b>	<b>4.876,61</b>
<b>SA1</b>	<b>Saldo (1) Geldfluss aus der Operativen Gebarung (31 – 32)</b>	<b>-412.743,10</b>	<b>-409.300,00</b>	<b>-3.443,10</b>
<b>331</b>	<b>Einzahlungen aus der Investitionstätigkeit</b>	<b>0,00</b>	<b>0,00</b>	<b>0,00</b>
3311	Einzahlungen aus der Veräußerung von immateriellem Vermögen			
3312	Einzahlungen aus der Veräußerung von Grundstücken und Grundstückeinrichtungen			
3313	Einzahlungen aus der Veräußerung von Gebäuden und Bauten			
3314	Einzahlungen aus der Veräußerung von technischen Anlagen, Fahrzeuge und Maschinen			
3315	Einzahlungen aus der Veräußerung von Amts-, Betriebs- und Geschäftsausstattung			
3316	Einzahlungen aus der Veräußerung von Kulturgütern			
3317	Einzahlungen aus der Veräußerung von Beteiligungen			
<b>332</b>	<b>Einzahlungen aus der Rückzahlung von Darlehen sowie gewährten Vorschüssen</b>	<b>0,00</b>	<b>0,00</b>	<b>0,00</b>
3321	Einzahlungen aus Darlehen an Träger des öffentlichen Rechts			
3322	Einzahlungen aus Darlehen an Beteiligungen			
3323	Einzahlungen aus Darlehen an Unternehmen und Haushalte			
3325	Einzahlungen aus Vorschüssen und Anzahlungen			
<b>333</b>	<b>Einzahlungen aus Kapitaltransfers</b>	<b>0,00</b>	<b>0,00</b>	<b>0,00</b>
3331	Kapitaltransferzahlungen von Trägern des öffentlichen Rechts			
3332	Kapitaltransferzahlungen von Beteiligungen			
3333	Kapitaltransferzahlungen von Unternehmen			
3334	Kapitaltransferzahlungen von Haushalten und Organisationen ohne Erwerbscharakter			
3335	Kapitaltransferzahlungen vom Ausland			
<b>33</b>	<b>Summe Einzahlungen investive Gebarung</b>	<b>0,00</b>	<b>0,00</b>	<b>0,00</b>
<b>341</b>	<b>Auszahlungen aus der Investitionstätigkeit</b>	<b>15.177,08</b>	<b>15.200,00</b>	<b>-22,92</b>
3411	Auszahlungen für den Erwerb von immateriellem Vermögen			

## Gesundheit (Gruppe 5)

MVAG	Mittelverwendungs- und aufbringungsgruppen (1. und 2. Ebene)	RA 2021	VA 2021	RA - VA
3412	Auszahlungen für den Erwerb von Grundstücken und Grundstückseinrichtungen			
3413	Auszahlungen für den Erwerb von Gebäuden und Bauten			
3414	Auszahlungen für den Erwerb von technischen Anlagen, Fahrzeuge und Maschinen			
3415	Auszahlungen für den Erwerb von Amts-, Betriebs- und Geschäftsausstattung	15.177,08	15.200,00	-22,92
3416	Auszahlungen für den Erwerb von Kulturgütern			
3417	Auszahlungen für den Erwerb von Beteiligungen			
<b>342</b>	<b>Auszahlungen von gewährten Darlehen sowie gewährten Vorschüssen</b>	<b>0,00</b>	<b>0,00</b>	<b>0,00</b>
3421	Auszahlung von Darlehen an Träger des öffentlichen Rechts			
3422	Auszahlung von Darlehen an Beteiligungen			
3423	Auszahlung von Darlehen an Unternehmen und Haushalte			
3425	Auszahlungen von Vorschüssen und Anzahlungen			
<b>343</b>	<b>Auszahlungen aus Kapitaltransfers</b>	<b>0,00</b>	<b>0,00</b>	<b>0,00</b>
3431	Kapitaltransferzahlungen an Träger des öffentlichen Rechts			
3432	Kapitaltransferzahlungen an Beteiligungen			
3433	Kapitaltransferzahlungen an Unternehmen (Finanzunternehmen)			
3434	Kapitaltransferzahlungen an Haushalte und Organisationen ohne Erwerbscharakter			
3435	Kapitaltransferzahlungen an das Ausland			
<b>34</b>	<b>Summe Auszahlungen investive Gebarung</b>	<b>15.177,08</b>	<b>15.200,00</b>	<b>-22,92</b>
<b>SA2</b>	<b>Saldo (2) Geldfluss aus der Investiven Gebarung (33 – 34)</b>	<b>-15.177,08</b>	<b>-15.200,00</b>	<b>22,92</b>
<b>SA3</b>	<b>Saldo (3) Nettofinanzierungssaldo (Saldo 1 + Saldo 2)</b>	<b>-427.920,18</b>	<b>-424.500,00</b>	<b>-3.420,18</b>
<b>351</b>	<b>Einzahlungen aus der Aufnahme von Finanzschulden</b>	<b>0,00</b>	<b>0,00</b>	<b>0,00</b>
3511	Einzahlungen aus empfangenen Darlehen von öffentlichen Körperschaften und Rechtsträgern			
3512	Einzahlungen aus empfangenen Darlehen von Beteiligungen			
3513	Einzahlungen aus empfangenen Darlehen von Unternehmen und privaten Haushalten			
3514	Einzahlungen aus Finanzschulden (Finanzunternehmen)			
<b>353</b>	<b>Einzahlungen infolge eines Kapitaltausch bei derivativen Finanzinstrumenten mit Grundgeschäft</b>	<b>0,00</b>	<b>0,00</b>	<b>0,00</b>
3530	Einzahlungen infolge eines Kapitaltausch bei derivativen Finanzinstrumenten mit Grundgeschäft			
<b>355</b>	<b>Einzahlungen aus dem Abgang von Finanzinstrumenten</b>	<b>0,00</b>	<b>0,00</b>	<b>0,00</b>
3550	Einzahlungen aus dem Abgang von Finanzinstrumenten			
<b>35</b>	<b>Summe Einzahlungen aus der Finanzierungstätigkeit</b>	<b>0,00</b>	<b>0,00</b>	<b>0,00</b>
<b>361</b>	<b>Auszahlungen aus der Tilgung von Finanzschulden</b>	<b>6.100,00</b>	<b>6.100,00</b>	<b>0,00</b>

**Gesundheit (Gruppe 5)**

<b>MVAG</b>	<b>Mittelverwendungs- und aufbringungsgruppen (1. und 2. Ebene)</b>	<b>RA 2021</b>	<b>VA 2021</b>	<b>RA - VA</b>
3611	Auszahlungen aus empfangenen Darlehen von öffentlichen Körperschaften und Rechtsträgern			
3612	Auszahlungen aus empfangenen Darlehen von Beteiligungen			
3613	Auszahlungen aus empfangenen Darlehen von Unternehmen und privaten Haushalten			
3614	Auszahlungen aus Finanzschulden	6.100,00	6.100,00	
3615	Auszahlung aus der Rückzahlung von Leasingverbindlichkeiten			
<b>363</b>	<b>Auszahlungen infolge eines Kapitaltausch bei derivativen Finanzinstrumenten mit Grundgeschäft</b>	<b>0,00</b>	<b>0,00</b>	<b>0,00</b>
3630	Auszahlungen infolge eines Kapitaltausch bei derivativen Finanzinstrumenten mit Grundgeschäft			
<b>365</b>	<b>Auszahlungen für den Erwerb von Finanzinstrumenten</b>	<b>0,00</b>	<b>0,00</b>	<b>0,00</b>
3650	Auszahlungen für den Erwerb von Finanzinstrumenten			
<b>36</b>	<b>Summe Auszahlungen aus der Finanzierungstätigkeit</b>	<b>6.100,00</b>	<b>6.100,00</b>	<b>0,00</b>
<b>SA4</b>	<b>Saldo (4) Geldfluss aus der Finanzierungstätigkeit (35 – 36)</b>	<b>-6.100,00</b>	<b>-6.100,00</b>	<b>0,00</b>
<b>SA5</b>	<b>Saldo (5) Geldfluss aus der voranschlagswirksamen Gebarung (Saldo 3 + Saldo 4)</b>	<b>-434.020,18</b>	<b>-430.600,00</b>	<b>-3.420,18</b>

## Straßen- und Wasserbau, Verkehr (Gruppe 6)

MVAG	Mittelverwendungs- und aufbringungsgruppen (1. und 2. Ebene)	RA 2021	VA 2021	RA - VA
<b>311</b>	<b>Einzahlungen aus der operativen Verwaltungstätigkeit</b>	<b>0,00</b>	<b>0,00</b>	<b>0,00</b>
3111	Einzahlungen aus eigenen Abgaben			
3112	Einzahlungen aus Ertragsanteilen			
3113	Einzahlungen aus Gebühren			
3114	Einzahlungen aus Leistungen			
3115	Einzahlungen aus Besitz und wirtschaftlicher Tätigkeit			
3116	Einzahlungen aus Veräußerung von geringwertigen Wirtschaftsgütern (GWG) und sonstige Einzahlungen			
<b>312</b>	<b>Einzahlungen aus Transfers (ohne Kapitaltransfers)</b>	<b>190.170,00</b>	<b>191.800,00</b>	<b>-1.630,00</b>
3121	Transferzahlungen von Trägern des öffentlichen Rechts	188.050,00	190.800,00	-2.750,00
3122	Transferzahlungen von Beteiligungen			
3123	Transferzahlungen von Unternehmen (inkl. Finanzunternehmen)			
3124	Transferzahlungen von Haushalte und Organisationen ohne Erwerbscharakter	2.120,00	1.000,00	1.120,00
3125	Transferzahlungen vom Ausland			
3126	Investitions- und Tilgungszuschüsse zwischen Unternehmungen und Betrieben der Gebietskörperschaft und der Gebietskörperschaft			
<b>313</b>	<b>Einzahlungen aus Finanzerträgen</b>	<b>0,00</b>	<b>0,00</b>	<b>0,00</b>
3131	Einzahlungen aus Zinserträgen			
3133	Einzahlungen aus Gewinnentnahmen von marktbestimmten Betrieben			
3134	Sonstige Einzahlungen aus Finanzerträgen			
3135	Einzahlungen aus Dividenden/Gewinnausschüttungen			
<b>31</b>	<b>Summe Einzahlungen operative Gebarung</b>	<b>190.170,00</b>	<b>191.800,00</b>	<b>-1.630,00</b>
<b>321</b>	<b>Auszahlungen aus Personalaufwand</b>	<b>0,00</b>	<b>0,00</b>	<b>0,00</b>
3211	Auszahlungen für Personalaufwand Bezüge, Nebengebühren, und Mehrleistungsvergütungen)			
3212	Auszahlungen für gesetzliche und freiwillige Sozialaufwendungen			
3213	Auszahlungen aus sonstigem Personalaufwand			
<b>322</b>	<b>Auszahlungen aus Sachaufwand (ohne Transferaufwand)</b>	<b>61.799,71</b>	<b>68.500,00</b>	<b>-6.700,29</b>
3221	Auszahlungen für Gebrauchs- und Verbrauchsgüter, Handelswaren			
3222	Auszahlungen für Verwaltungs- und Betriebsaufwand			
3223	Auszahlungen für Leasing- und Mietaufwand			
3224	Auszahlungen für Instandhaltung	53.006,23	47.400,00	5.606,23
3225	Sonstige Auszahlungen aus Sachaufwand	8.793,48	21.100,00	-12.306,52
<b>323</b>	<b>Auszahlungen aus Transfers (ohne Kapitaltransfers)</b>	<b>10.827,00</b>	<b>10.800,00</b>	<b>27,00</b>
3231	Transferzahlungen an Träger des öffentlichen Rechts	10.827,00	10.800,00	27,00
3232	Transferzahlungen an Beteiligungen			
3233	Transferzahlungen an Unternehmen (inkl. Finanzunternehmen)			

**Straßen- und Wasserbau, Verkehr (Gruppe 6)**

MVAG	Mittelverwendungs- und aufbringungsgruppen (1. und 2. Ebene)	RA 2021	VA 2021	RA - VA
3234	Transferzahlungen an Haushalte und Organisationen ohne Erwerbscharakter			
3235	Transferzahlungen an das Ausland			
3236	Investitions- und Tilgungszuschüsse zwischen Unternehmungen und Betrieben der Gebietskörperschaft und der Gebietskörperschaft			
<b>324</b>	<b>Auszahlungen aus Finanzaufwand</b>	<b>1.541,24</b>	<b>1.700,00</b>	<b>-158,76</b>
3241	Auszahlungen für Zinsaufwand, für Finanzierungsleasing, für Forderungskauf, für Finanzschulden und derivative Finanzinstrumente m	1.541,24	1.700,00	-158,76
3242	Auszahlungen für Zinsen aus derivativen Finanzinstrumenten ohne Grundgeschäft			
3243	Auszahlung aus Gewinnentnahmen von marktbestimmten Betrieben			
3244	Sonstige Auszahlungen aus Finanzaufwendungen			
<b>32</b>	<b>Summe Auszahlungen operative Gebarung</b>	<b>74.167,95</b>	<b>81.000,00</b>	<b>-6.832,05</b>
<b>SA1</b>	<b>Saldo (1) Geldfluss aus der Operativen Gebarung (31 – 32)</b>	<b>116.002,05</b>	<b>110.800,00</b>	<b>5.202,05</b>
<b>331</b>	<b>Einzahlungen aus der Investitionstätigkeit</b>	<b>0,00</b>	<b>0,00</b>	<b>0,00</b>
3311	Einzahlungen aus der Veräußerung von immateriellem Vermögen			
3312	Einzahlungen aus der Veräußerung von Grundstücken und Grundstückeinrichtungen			
3313	Einzahlungen aus der Veräußerung von Gebäuden und Bauten			
3314	Einzahlungen aus der Veräußerung von technischen Anlagen, Fahrzeuge und Maschinen			
3315	Einzahlungen aus der Veräußerung von Amts-, Betriebs- und Geschäftsausstattung			
3316	Einzahlungen aus der Veräußerung von Kulturgütern			
3317	Einzahlungen aus der Veräußerung von Beteiligungen			
<b>332</b>	<b>Einzahlungen aus der Rückzahlung von Darlehen sowie gewährten Vorschüssen</b>	<b>0,00</b>	<b>0,00</b>	<b>0,00</b>
3321	Einzahlungen aus Darlehen an Träger des öffentlichen Rechts			
3322	Einzahlungen aus Darlehen an Beteiligungen			
3323	Einzahlungen aus Darlehen an Unternehmen und Haushalte			
3325	Einzahlungen aus Vorschüssen und Anzahlungen			
<b>333</b>	<b>Einzahlungen aus Kapitaltransfers</b>	<b>24.050,00</b>	<b>14.100,00</b>	<b>9.950,00</b>
3331	Kapitaltransferzahlungen von Trägern des öffentlichen Rechts	24.050,00	14.100,00	9.950,00
3332	Kapitaltransferzahlungen von Beteiligungen			
3333	Kapitaltransferzahlungen von Unternehmen			
3334	Kapitaltransferzahlungen von Haushalten und Organisationen ohne Erwerbscharakter			
3335	Kapitaltransferzahlungen vom Ausland			
<b>33</b>	<b>Summe Einzahlungen investive Gebarung</b>	<b>24.050,00</b>	<b>14.100,00</b>	<b>9.950,00</b>
<b>341</b>	<b>Auszahlungen aus der Investitionstätigkeit</b>	<b>129.582,09</b>	<b>309.500,00</b>	<b>-179.917,91</b>
3411	Auszahlungen für den Erwerb von immateriellem Vermögen			



## Straßen- und Wasserbau, Verkehr (Gruppe 6)

MVAG	Mittelverwendungs- und aufbringungsgruppen (1. und 2. Ebene)	RA 2021	VA 2021	RA - VA
3412	Auszahlungen für den Erwerb von Grundstücken und Grundstückseinrichtungen			
3413	Auszahlungen für den Erwerb von Gebäuden und Bauten			
3414	Auszahlungen für den Erwerb von technischen Anlagen, Fahrzeuge und Maschinen	129.582,09	309.500,00	-179.917,91
3415	Auszahlungen für den Erwerb von Amts-, Betriebs- und Geschäftsausstattung			
3416	Auszahlungen für den Erwerb von Kulturgütern			
3417	Auszahlungen für den Erwerb von Beteiligungen			
<b>342</b>	<b>Auszahlungen von gewährten Darlehen sowie gewährten Vorschüssen</b>	<b>0,00</b>	<b>0,00</b>	<b>0,00</b>
3421	Auszahlung von Darlehen an Träger des öffentlichen Rechts			
3422	Auszahlung von Darlehen an Beteiligungen			
3423	Auszahlung von Darlehen an Unternehmen und Haushalte			
3425	Auszahlungen von Vorschüssen und Anzahlungen			
<b>343</b>	<b>Auszahlungen aus Kapitaltransfers</b>	<b>0,00</b>	<b>0,00</b>	<b>0,00</b>
3431	Kapitaltransferzahlungen an Träger des öffentlichen Rechts			
3432	Kapitaltransferzahlungen an Beteiligungen			
3433	Kapitaltransferzahlungen an Unternehmen (Finanzunternehmen)			
3434	Kapitaltransferzahlungen an Haushalte und Organisationen ohne Erwerbscharakter			
3435	Kapitaltransferzahlungen an das Ausland			
<b>34</b>	<b>Summe Auszahlungen investive Gebarung</b>	<b>129.582,09</b>	<b>309.500,00</b>	<b>-179.917,91</b>
<b>SA2</b>	<b>Saldo (2) Geldfluss aus der Investiven Gebarung (33 – 34)</b>	<b>-105.532,09</b>	<b>-295.400,00</b>	<b>189.867,91</b>
<b>SA3</b>	<b>Saldo (3) Nettofinanzierungssaldo (Saldo 1 + Saldo 2)</b>	<b>10.469,96</b>	<b>-184.600,00</b>	<b>195.069,96</b>
<b>351</b>	<b>Einzahlungen aus der Aufnahme von Finanzschulden</b>	<b>0,00</b>	<b>0,00</b>	<b>0,00</b>
3511	Einzahlungen aus empfangenen Darlehen von öffentlichen Körperschaften und Rechtsträgern			
3512	Einzahlungen aus empfangenen Darlehen von Beteiligungen			
3513	Einzahlungen aus empfangenen Darlehen von Unternehmen und privaten Haushalten			
3514	Einzahlungen aus Finanzschulden (Finanzunternehmen)			
<b>353</b>	<b>Einzahlungen infolge eines Kapitaltausch bei derivativen Finanzinstrumenten mit Grundgeschäft</b>	<b>0,00</b>	<b>0,00</b>	<b>0,00</b>
3530	Einzahlungen infolge eines Kapitaltausch bei derivativen Finanzinstrumenten mit Grundgeschäft			
<b>355</b>	<b>Einzahlungen aus dem Abgang von Finanzinstrumenten</b>	<b>0,00</b>	<b>0,00</b>	<b>0,00</b>
3550	Einzahlungen aus dem Abgang von Finanzinstrumenten			
<b>35</b>	<b>Summe Einzahlungen aus der Finanzierungstätigkeit</b>	<b>0,00</b>	<b>0,00</b>	<b>0,00</b>
<b>361</b>	<b>Auszahlungen aus der Tilgung von Finanzschulden</b>	<b>16.500,00</b>	<b>16.500,00</b>	<b>0,00</b>

**Straßen- und Wasserbau, Verkehr (Gruppe 6)**

MVAG	Mittelverwendungs- und aufbringungsgruppen (1. und 2. Ebene)	RA 2021	VA 2021	RA - VA
3611	Auszahlungen aus empfangenen Darlehen von öffentlichen Körperschaften und Rechtsträgern			
3612	Auszahlungen aus empfangenen Darlehen von Beteiligungen			
3613	Auszahlungen aus empfangenen Darlehen von Unternehmen und privaten Haushalten			
3614	Auszahlungen aus Finanzschulden	16.500,00	16.500,00	
3615	Auszahlung aus der Rückzahlung von Leasingverbindlichkeiten			
<b>363</b>	<b>Auszahlungen infolge eines Kapitaltausch bei derivativen Finanzinstrumenten mit Grundgeschäft</b>	<b>0,00</b>	<b>0,00</b>	<b>0,00</b>
3630	Auszahlungen infolge eines Kapitaltausch bei derivativen Finanzinstrumenten mit Grundgeschäft			
<b>365</b>	<b>Auszahlungen für den Erwerb von Finanzinstrumenten</b>	<b>0,00</b>	<b>0,00</b>	<b>0,00</b>
3650	Auszahlungen für den Erwerb von Finanzinstrumenten			
<b>36</b>	<b>Summe Auszahlungen aus der Finanzierungstätigkeit</b>	<b>16.500,00</b>	<b>16.500,00</b>	<b>0,00</b>
<b>SA4</b>	<b>Saldo (4) Geldfluss aus der Finanzierungstätigkeit (35 – 36)</b>	<b>-16.500,00</b>	<b>-16.500,00</b>	<b>0,00</b>
<b>SA5</b>	<b>Saldo (5) Geldfluss aus der voranschlagswirksamen Gebarung (Saldo 3 + Saldo 4)</b>	<b>-6.030,04</b>	<b>-201.100,00</b>	<b>195.069,96</b>

## Wirtschaftsförderung (Gruppe 7)

MVAG	Mittelverwendungs- und aufbringungsgruppen (1. und 2. Ebene)	RA 2021	VA 2021	RA - VA
<b>311</b>	<b>Einzahlungen aus der operativen Verwaltungstätigkeit</b>	<b>0,00</b>	<b>0,00</b>	<b>0,00</b>
3111	Einzahlungen aus eigenen Abgaben			
3112	Einzahlungen aus Ertragsanteilen			
3113	Einzahlungen aus Gebühren			
3114	Einzahlungen aus Leistungen			
3115	Einzahlungen aus Besitz und wirtschaftlicher Tätigkeit			
3116	Einzahlungen aus Veräußerung von geringwertigen Wirtschaftsgütern (GWG) und sonstige Einzahlungen			
<b>312</b>	<b>Einzahlungen aus Transfers (ohne Kapitaltransfers)</b>	<b>0,00</b>	<b>0,00</b>	<b>0,00</b>
3121	Transferzahlungen von Trägern des öffentlichen Rechts			
3122	Transferzahlungen von Beteiligungen			
3123	Transferzahlungen von Unternehmen (inkl. Finanzunternehmen)			
3124	Transferzahlungen von Haushalte und Organisationen ohne Erwerbscharakter			
3125	Transferzahlungen vom Ausland			
3126	Investitions- und Tilgungszuschüsse zwischen Unternehmungen und Betrieben der Gebietskörperschaft und der Gebietskörperschaft			
<b>313</b>	<b>Einzahlungen aus Finanzerträgen</b>	<b>0,00</b>	<b>0,00</b>	<b>0,00</b>
3131	Einzahlungen aus Zinserträgen			
3133	Einzahlungen aus Gewinnentnahmen von marktbestimmten Betrieben			
3134	Sonstige Einzahlungen aus Finanzerträgen			
3135	Einzahlungen aus Dividenden/Gewinnausschüttungen			
<b>31</b>	<b>Summe Einzahlungen operative Gebarung</b>	<b>0,00</b>	<b>0,00</b>	<b>0,00</b>
<b>321</b>	<b>Auszahlungen aus Personalaufwand</b>	<b>0,00</b>	<b>0,00</b>	<b>0,00</b>
3211	Auszahlungen für Personalaufwand Bezüge, Nebengebühren, und Mehrleistungsvergütungen)			
3212	Auszahlungen für gesetzliche und freiwillige Sozialaufwendungen			
3213	Auszahlungen aus sonstigem Personalaufwand			
<b>322</b>	<b>Auszahlungen aus Sachaufwand (ohne Transferaufwand)</b>	<b>0,00</b>	<b>0,00</b>	<b>0,00</b>
3221	Auszahlungen für Gebrauchs- und Verbrauchsgüter, Handelswaren			
3222	Auszahlungen für Verwaltungs- und Betriebsaufwand			
3223	Auszahlungen für Leasing- und Mietaufwand			
3224	Auszahlungen für Instandhaltung			
3225	Sonstige Auszahlungen aus Sachaufwand			
<b>323</b>	<b>Auszahlungen aus Transfers (ohne Kapitaltransfers)</b>	<b>19.458,42</b>	<b>20.100,00</b>	<b>-641,58</b>
3231	Transferzahlungen an Träger des öffentlichen Rechts			
3232	Transferzahlungen an Beteiligungen			
3233	Transferzahlungen an Unternehmen (inkl. Finanzunternehmen)	250,74	1.000,00	-749,26

## Wirtschaftsförderung (Gruppe 7)

MVAG	Mittelverwendungs- und aufbringungsgruppen (1. und 2. Ebene)	RA 2021	VA 2021	RA - VA
3234	Transferzahlungen an Haushalte und Organisationen ohne Erwerbscharakter	19.207,68	19.100,00	107,68
3235	Transferzahlungen an das Ausland			
3236	Investitions- und Tilgungszuschüsse zwischen Unternehmungen und Betrieben der Gebietskörperschaft und der Gebietskörperschaft			
<b>324</b>	<b>Auszahlungen aus Finanzaufwand</b>	<b>0,00</b>	<b>0,00</b>	<b>0,00</b>
3241	Auszahlungen für Zinsaufwand, für Finanzierungsleasing, für Forderungskauf, für Finanzschulden und derivative Finanzinstrumente m			
3242	Auszahlungen für Zinsen aus derivativen Finanzinstrumenten ohne Grundgeschäft			
3243	Auszahlung aus Gewinnentnahmen von marktbestimmten Betrieben			
3244	Sonstige Auszahlungen aus Finanzaufwendungen			
<b>32</b>	<b>Summe Auszahlungen operative Gebarung</b>	<b>19.458,42</b>	<b>20.100,00</b>	<b>-641,58</b>
<b>SA1</b>	<b>Saldo (1) Geldfluss aus der Operativen Gebarung (31 – 32)</b>	<b>-19.458,42</b>	<b>-20.100,00</b>	<b>641,58</b>
<b>331</b>	<b>Einzahlungen aus der Investitionstätigkeit</b>	<b>0,00</b>	<b>0,00</b>	<b>0,00</b>
3311	Einzahlungen aus der Veräußerung von immateriellem Vermögen			
3312	Einzahlungen aus der Veräußerung von Grundstücken und Grundstückeinrichtungen			
3313	Einzahlungen aus der Veräußerung von Gebäuden und Bauten			
3314	Einzahlungen aus der Veräußerung von technischen Anlagen, Fahrzeuge und Maschinen			
3315	Einzahlungen aus der Veräußerung von Amts-, Betriebs- und Geschäftsausstattung			
3316	Einzahlungen aus der Veräußerung von Kulturgütern			
3317	Einzahlungen aus der Veräußerung von Beteiligungen			
<b>332</b>	<b>Einzahlungen aus der Rückzahlung von Darlehen sowie gewährten Vorschüssen</b>	<b>0,00</b>	<b>0,00</b>	<b>0,00</b>
3321	Einzahlungen aus Darlehen an Träger des öffentlichen Rechts			
3322	Einzahlungen aus Darlehen an Beteiligungen			
3323	Einzahlungen aus Darlehen an Unternehmen und Haushalte			
3325	Einzahlungen aus Vorschüssen und Anzahlungen			
<b>333</b>	<b>Einzahlungen aus Kapitaltransfers</b>	<b>0,00</b>	<b>0,00</b>	<b>0,00</b>
3331	Kapitaltransferzahlungen von Trägern des öffentlichen Rechts			
3332	Kapitaltransferzahlungen von Beteiligungen			
3333	Kapitaltransferzahlungen von Unternehmen			
3334	Kapitaltransferzahlungen von Haushalten und Organisationen ohne Erwerbscharakter			
3335	Kapitaltransferzahlungen vom Ausland			
<b>33</b>	<b>Summe Einzahlungen investive Gebarung</b>	<b>0,00</b>	<b>0,00</b>	<b>0,00</b>
<b>341</b>	<b>Auszahlungen aus der Investitionstätigkeit</b>	<b>0,00</b>	<b>0,00</b>	<b>0,00</b>
3411	Auszahlungen für den Erwerb von immateriellem Vermögen			

## Wirtschaftsförderung (Gruppe 7)

MVAG	Mittelverwendungs- und aufbringungsgruppen (1. und 2. Ebene)	RA 2021	VA 2021	RA - VA
3412	Auszahlungen für den Erwerb von Grundstücken und Grundstückseinrichtungen			
3413	Auszahlungen für den Erwerb von Gebäuden und Bauten			
3414	Auszahlungen für den Erwerb von technischen Anlagen, Fahrzeuge und Maschinen			
3415	Auszahlungen für den Erwerb von Amts-, Betriebs- und Geschäftsausstattung			
3416	Auszahlungen für den Erwerb von Kulturgütern			
3417	Auszahlungen für den Erwerb von Beteiligungen			
<b>342</b>	<b>Auszahlungen von gewährten Darlehen sowie gewährten Vorschüssen</b>	<b>0,00</b>	<b>0,00</b>	<b>0,00</b>
3421	Auszahlung von Darlehen an Träger des öffentlichen Rechts			
3422	Auszahlung von Darlehen an Beteiligungen			
3423	Auszahlung von Darlehen an Unternehmen und Haushalte			
3425	Auszahlungen von Vorschüssen und Anzahlungen			
<b>343</b>	<b>Auszahlungen aus Kapitaltransfers</b>	<b>635,49</b>	<b>1.000,00</b>	<b>-364,51</b>
3431	Kapitaltransferzahlungen an Träger des öffentlichen Rechts			
3432	Kapitaltransferzahlungen an Beteiligungen			
3433	Kapitaltransferzahlungen an Unternehmen (Finanzunternehmen)	635,49	1.000,00	-364,51
3434	Kapitaltransferzahlungen an Haushalte und Organisationen ohne Erwerbscharakter			
3435	Kapitaltransferzahlungen an das Ausland			
<b>34</b>	<b>Summe Auszahlungen investive Gebarung</b>	<b>635,49</b>	<b>1.000,00</b>	<b>-364,51</b>
<b>SA2</b>	<b>Saldo (2) Geldfluss aus der Investiven Gebarung (33 – 34)</b>	<b>-635,49</b>	<b>-1.000,00</b>	<b>364,51</b>
<b>SA3</b>	<b>Saldo (3) Nettofinanzierungssaldo (Saldo 1 + Saldo 2)</b>	<b>-20.093,91</b>	<b>-21.100,00</b>	<b>1.006,09</b>
<b>351</b>	<b>Einzahlungen aus der Aufnahme von Finanzschulden</b>	<b>0,00</b>	<b>0,00</b>	<b>0,00</b>
3511	Einzahlungen aus empfangenen Darlehen von öffentlichen Körperschaften und Rechtsträgern			
3512	Einzahlungen aus empfangenen Darlehen von Beteiligungen			
3513	Einzahlungen aus empfangenen Darlehen von Unternehmen und privaten Haushalten			
3514	Einzahlungen aus Finanzschulden (Finanzunternehmen)			
<b>353</b>	<b>Einzahlungen infolge eines Kapitaltausch bei derivativen Finanzinstrumenten mit Grundgeschäft</b>	<b>0,00</b>	<b>0,00</b>	<b>0,00</b>
3530	Einzahlungen infolge eines Kapitaltausch bei derivativen Finanzinstrumenten mit Grundgeschäft			
<b>355</b>	<b>Einzahlungen aus dem Abgang von Finanzinstrumenten</b>	<b>0,00</b>	<b>0,00</b>	<b>0,00</b>
3550	Einzahlungen aus dem Abgang von Finanzinstrumenten			
<b>35</b>	<b>Summe Einzahlungen aus der Finanzierungstätigkeit</b>	<b>0,00</b>	<b>0,00</b>	<b>0,00</b>
<b>361</b>	<b>Auszahlungen aus der Tilgung von Finanzschulden</b>	<b>0,00</b>	<b>0,00</b>	<b>0,00</b>

**Wirtschaftsförderung (Gruppe 7)**

MVAG	Mittelverwendungs- und aufbringungsgruppen (1. und 2. Ebene)	RA 2021	VA 2021	RA - VA
3611	Auszahlungen aus empfangenen Darlehen von öffentlichen Körperschaften und Rechtsträgern			
3612	Auszahlungen aus empfangenen Darlehen von Beteiligungen			
3613	Auszahlungen aus empfangenen Darlehen von Unternehmen und privaten Haushalten			
3614	Auszahlungen aus Finanzschulden			
3615	Auszahlung aus der Rückzahlung von Leasingverbindlichkeiten			
<b>363</b>	<b>Auszahlungen infolge eines Kapitaltausch bei derivativen Finanzinstrumenten mit Grundgeschäft</b>	<b>0,00</b>	<b>0,00</b>	<b>0,00</b>
3630	Auszahlungen infolge eines Kapitaltausch bei derivativen Finanzinstrumenten mit Grundgeschäft			
<b>365</b>	<b>Auszahlungen für den Erwerb von Finanzinstrumenten</b>	<b>0,00</b>	<b>0,00</b>	<b>0,00</b>
3650	Auszahlungen für den Erwerb von Finanzinstrumenten			
<b>36</b>	<b>Summe Auszahlungen aus der Finanzierungstätigkeit</b>	<b>0,00</b>	<b>0,00</b>	<b>0,00</b>
<b>SA4</b>	<b>Saldo (4) Geldfluss aus der Finanzierungstätigkeit (35 – 36)</b>	<b>0,00</b>	<b>0,00</b>	<b>0,00</b>
<b>SA5</b>	<b>Saldo (5) Geldfluss aus der voranschlagswirksamen Gebarung (Saldo 3 + Saldo 4)</b>	<b>-20.093,91</b>	<b>-21.100,00</b>	<b>1.006,09</b>

## Dienstleistungen (Gruppe 8)

MVAG	Mittelverwendungs- und aufbringungsgruppen (1. und 2. Ebene)	RA 2021	VA 2021	RA - VA
<b>311</b>	<b>Einzahlungen aus der operativen Verwaltungstätigkeit</b>	<b>615.735,75</b>	<b>582.500,00</b>	<b>33.235,75</b>
3111	Einzahlungen aus eigenen Abgaben			
3112	Einzahlungen aus Ertragsanteilen			
3113	Einzahlungen aus Gebühren	540.439,86	509.600,00	30.839,86
3114	Einzahlungen aus Leistungen			
3115	Einzahlungen aus Besitz und wirtschaftlicher Tätigkeit	14.398,98	15.700,00	-1.301,02
3116	Einzahlungen aus Veräußerung von geringwertigen Wirtschaftsgütern (GWG) und sonstige Einzahlungen	60.896,91	57.200,00	3.696,91
<b>312</b>	<b>Einzahlungen aus Transfers (ohne Kapitaltransfers)</b>	<b>78.062,35</b>	<b>78.100,00</b>	<b>-37,65</b>
3121	Transferzahlungen von Trägern des öffentlichen Rechts	78.062,35	78.100,00	-37,65
3122	Transferzahlungen von Beteiligungen			
3123	Transferzahlungen von Unternehmen (inkl. Finanzunternehmen)			
3124	Transferzahlungen von Haushalte und Organisationen ohne Erwerbscharakter			
3125	Transferzahlungen vom Ausland			
3126	Investitions- und Tilgungszuschüsse zwischen Unternehmungen und Betrieben der Gebietskörperschaft und der Gebietskörperschaft			
<b>313</b>	<b>Einzahlungen aus Finanzerträgen</b>	<b>0,00</b>	<b>0,00</b>	<b>0,00</b>
3131	Einzahlungen aus Zinserträgen			
3133	Einzahlungen aus Gewinnentnahmen von marktbestimmten Betrieben			
3134	Sonstige Einzahlungen aus Finanzerträgen			
3135	Einzahlungen aus Dividenden/Gewinnausschüttungen			
<b>31</b>	<b>Summe Einzahlungen operative Gebarung</b>	<b>693.798,10</b>	<b>660.600,00</b>	<b>33.198,10</b>
<b>321</b>	<b>Auszahlungen aus Personalaufwand</b>	<b>109.868,41</b>	<b>110.600,00</b>	<b>-731,59</b>
3211	Auszahlungen für Personalaufwand Bezüge, Nebengebühren, und Mehrleistungsvergütungen)	89.174,41	89.400,00	-225,59
3212	Auszahlungen für gesetzliche und freiwillige Sozialaufwendungen	20.694,00	21.200,00	-506,00
3213	Auszahlungen aus sonstigem Personalaufwand			
<b>322</b>	<b>Auszahlungen aus Sachaufwand (ohne Transferaufwand)</b>	<b>293.920,91</b>	<b>351.700,00</b>	<b>-57.779,09</b>
3221	Auszahlungen für Gebrauchs- und Verbrauchsgüter, Handelswaren	17.860,43	15.500,00	2.360,43
3222	Auszahlungen für Verwaltungs- und Betriebsaufwand	34.222,40	34.600,00	-377,60
3223	Auszahlungen für Leasing- und Mietaufwand			
3224	Auszahlungen für Instandhaltung	167.692,39	224.000,00	-56.307,61
3225	Sonstige Auszahlungen aus Sachaufwand	74.145,69	77.600,00	-3.454,31
<b>323</b>	<b>Auszahlungen aus Transfers (ohne Kapitaltransfers)</b>	<b>179.040,75</b>	<b>179.100,00</b>	<b>-59,25</b>
3231	Transferzahlungen an Träger des öffentlichen Rechts	179.040,75	179.100,00	-59,25
3232	Transferzahlungen an Beteiligungen			
3233	Transferzahlungen an Unternehmen (inkl. Finanzunternehmen)			

## Dienstleistungen (Gruppe 8)

MVAG	Mittelverwendungs- und aufbringungsgruppen (1. und 2. Ebene)	RA 2021	VA 2021	RA - VA
3234	Transferzahlungen an Haushalte und Organisationen ohne Erwerbscharakter			
3235	Transferzahlungen an das Ausland			
3236	Investitions- und Tilgungszuschüsse zwischen Unternehmungen und Betrieben der Gebietskörperschaft und der Gebietskörperschaft			
<b>324</b>	<b>Auszahlungen aus Finanzaufwand</b>	<b>2.689,10</b>	<b>2.800,00</b>	<b>-110,90</b>
3241	Auszahlungen für Zinsaufwand, für Finanzierungsleasing, für Forderungskauf, für Finanzschulden und derivative Finanzinstrumente m	2.689,10	2.800,00	-110,90
3242	Auszahlungen für Zinsen aus derivativen Finanzinstrumenten ohne Grundgeschäft			
3243	Auszahlung aus Gewinnentnahmen von marktbestimmten Betrieben			
3244	Sonstige Auszahlungen aus Finanzaufwendungen			
<b>32</b>	<b>Summe Auszahlungen operative Gebarung</b>	<b>585.519,17</b>	<b>644.200,00</b>	<b>-58.680,83</b>
<b>SA1</b>	<b>Saldo (1) Geldfluss aus der Operativen Gebarung (31 – 32)</b>	<b>108.278,93</b>	<b>16.400,00</b>	<b>91.878,93</b>
<b>331</b>	<b>Einzahlungen aus der Investitionstätigkeit</b>	<b>52.630,00</b>	<b>40.000,00</b>	<b>12.630,00</b>
3311	Einzahlungen aus der Veräußerung von immateriellem Vermögen			
3312	Einzahlungen aus der Veräußerung von Grundstücken und Grundstückeinrichtungen	52.630,00	40.000,00	12.630,00
3313	Einzahlungen aus der Veräußerung von Gebäuden und Bauten			
3314	Einzahlungen aus der Veräußerung von technischen Anlagen, Fahrzeuge und Maschinen			
3315	Einzahlungen aus der Veräußerung von Amts-, Betriebs- und Geschäftsausstattung			
3316	Einzahlungen aus der Veräußerung von Kulturgütern			
3317	Einzahlungen aus der Veräußerung von Beteiligungen			
<b>332</b>	<b>Einzahlungen aus der Rückzahlung von Darlehen sowie gewährten Vorschüssen</b>	<b>0,00</b>	<b>0,00</b>	<b>0,00</b>
3321	Einzahlungen aus Darlehen an Träger des öffentlichen Rechts			
3322	Einzahlungen aus Darlehen an Beteiligungen			
3323	Einzahlungen aus Darlehen an Unternehmen und Haushalte			
3325	Einzahlungen aus Vorschüssen und Anzahlungen			
<b>333</b>	<b>Einzahlungen aus Kapitaltransfers</b>	<b>31.813,78</b>	<b>109.300,00</b>	<b>-77.486,22</b>
3331	Kapitaltransferzahlungen von Trägern des öffentlichen Rechts	13.350,00	13.300,00	50,00
3332	Kapitaltransferzahlungen von Beteiligungen			
3333	Kapitaltransferzahlungen von Unternehmen			
3334	Kapitaltransferzahlungen von Haushalten und Organisationen ohne Erwerbscharakter	18.463,78	96.000,00	-77.536,22
3335	Kapitaltransferzahlungen vom Ausland			
<b>33</b>	<b>Summe Einzahlungen investive Gebarung</b>	<b>84.443,78</b>	<b>149.300,00</b>	<b>-64.856,22</b>
<b>341</b>	<b>Auszahlungen aus der Investitionstätigkeit</b>	<b>141.851,12</b>	<b>192.200,00</b>	<b>-50.348,88</b>
3411	Auszahlungen für den Erwerb von immateriellem Vermögen			



## Dienstleistungen (Gruppe 8)

MVAG	Mittelverwendungs- und aufbringungsgruppen (1. und 2. Ebene)	RA 2021	VA 2021	RA - VA
3412	Auszahlungen für den Erwerb von Grundstücken und Grundstückseinrichtungen	132.054,74	184.200,00	-52.145,26
3413	Auszahlungen für den Erwerb von Gebäuden und Bauten			
3414	Auszahlungen für den Erwerb von technischen Anlagen, Fahrzeuge und Maschinen	9.796,38	8.000,00	1.796,38
3415	Auszahlungen für den Erwerb von Amts-, Betriebs- und Geschäftsausstattung			
3416	Auszahlungen für den Erwerb von Kulturgütern			
3417	Auszahlungen für den Erwerb von Beteiligungen			
<b>342</b>	<b>Auszahlungen von gewährten Darlehen sowie gewährten Vorschüssen</b>	<b>0,00</b>	<b>0,00</b>	<b>0,00</b>
3421	Auszahlung von Darlehen an Träger des öffentlichen Rechts			
3422	Auszahlung von Darlehen an Beteiligungen			
3423	Auszahlung von Darlehen an Unternehmen und Haushalte			
3425	Auszahlungen von Vorschüssen und Anzahlungen			
<b>343</b>	<b>Auszahlungen aus Kapitaltransfers</b>	<b>0,00</b>	<b>0,00</b>	<b>0,00</b>
3431	Kapitaltransferzahlungen an Träger des öffentlichen Rechts			
3432	Kapitaltransferzahlungen an Beteiligungen			
3433	Kapitaltransferzahlungen an Unternehmen (Finanzunternehmen)			
3434	Kapitaltransferzahlungen an Haushalte und Organisationen ohne Erwerbscharakter			
3435	Kapitaltransferzahlungen an das Ausland			
<b>34</b>	<b>Summe Auszahlungen investive Gebarung</b>	<b>141.851,12</b>	<b>192.200,00</b>	<b>-50.348,88</b>
<b>SA2</b>	<b>Saldo (2) Geldfluss aus der Investiven Gebarung (33 – 34)</b>	<b>-57.407,34</b>	<b>-42.900,00</b>	<b>-14.507,34</b>
<b>SA3</b>	<b>Saldo (3) Nettofinanzierungssaldo (Saldo 1 + Saldo 2)</b>	<b>50.871,59</b>	<b>-26.500,00</b>	<b>77.371,59</b>
<b>351</b>	<b>Einzahlungen aus der Aufnahme von Finanzschulden</b>	<b>0,00</b>	<b>0,00</b>	<b>0,00</b>
3511	Einzahlungen aus empfangenen Darlehen von öffentlichen Körperschaften und Rechtsträgern			
3512	Einzahlungen aus empfangenen Darlehen von Beteiligungen			
3513	Einzahlungen aus empfangenen Darlehen von Unternehmen und privaten Haushalten			
3514	Einzahlungen aus Finanzschulden (Finanzunternehmen)			
<b>353</b>	<b>Einzahlungen infolge eines Kapitaltausch bei derivativen Finanzinstrumenten mit Grundgeschäft</b>	<b>0,00</b>	<b>0,00</b>	<b>0,00</b>
3530	Einzahlungen infolge eines Kapitaltausch bei derivativen Finanzinstrumenten mit Grundgeschäft			
<b>355</b>	<b>Einzahlungen aus dem Abgang von Finanzinstrumenten</b>	<b>0,00</b>	<b>0,00</b>	<b>0,00</b>
3550	Einzahlungen aus dem Abgang von Finanzinstrumenten			
<b>35</b>	<b>Summe Einzahlungen aus der Finanzierungstätigkeit</b>	<b>0,00</b>	<b>0,00</b>	<b>0,00</b>
<b>361</b>	<b>Auszahlungen aus der Tilgung von Finanzschulden</b>	<b>22.297,09</b>	<b>22.300,00</b>	<b>-2,91</b>

**Dienstleistungen (Gruppe 8)**

<b>MVAG</b>	<b>Mittelverwendungs- und aufbringungsgruppen (1. und 2. Ebene)</b>	<b>RA 2021</b>	<b>VA 2021</b>	<b>RA - VA</b>
3611	Auszahlungen aus empfangenen Darlehen von öffentlichen Körperschaften und Rechtsträgern	13.222,13	13.200,00	22,13
3612	Auszahlungen aus empfangenen Darlehen von Beteiligungen			
3613	Auszahlungen aus empfangenen Darlehen von Unternehmen und privaten Haushalten			
3614	Auszahlungen aus Finanzschulden	9.074,96	9.100,00	-25,04
3615	Auszahlung aus der Rückzahlung von Leasingverbindlichkeiten			
<b>363</b>	<b>Auszahlungen infolge eines Kapitaltausch bei derivativen Finanzinstrumenten mit Grundgeschäft</b>	<b>0,00</b>	<b>0,00</b>	<b>0,00</b>
3630	Auszahlungen infolge eines Kapitaltausch bei derivativen Finanzinstrumenten mit Grundgeschäft			
<b>365</b>	<b>Auszahlungen für den Erwerb von Finanzinstrumenten</b>	<b>0,00</b>	<b>0,00</b>	<b>0,00</b>
3650	Auszahlungen für den Erwerb von Finanzinstrumenten			
<b>36</b>	<b>Summe Auszahlungen aus der Finanzierungstätigkeit</b>	<b>22.297,09</b>	<b>22.300,00</b>	<b>-2,91</b>
<b>SA4</b>	<b>Saldo (4) Geldfluss aus der Finanzierungstätigkeit (35 – 36)</b>	<b>-22.297,09</b>	<b>-22.300,00</b>	<b>2,91</b>
<b>SA5</b>	<b>Saldo (5) Geldfluss aus der voranschlagswirksamen Gebarung (Saldo 3 + Saldo 4)</b>	<b>28.574,50</b>	<b>-48.800,00</b>	<b>77.374,50</b>

## Finanzwirtschaft (Gruppe 9)

MVAG	Mittelverwendungs- und aufbringungsgruppen (1. und 2. Ebene)	RA 2021	VA 2021	RA - VA
<b>311</b>	<b>Einzahlungen aus der operativen Verwaltungstätigkeit</b>	<b>1.925.579,13</b>	<b>1.799.400,00</b>	<b>126.179,13</b>
3111	Einzahlungen aus eigenen Abgaben	369.347,57	311.000,00	58.347,57
3112	Einzahlungen aus Ertragsanteilen	1.541.944,45	1.478.500,00	63.444,45
3113	Einzahlungen aus Gebühren			
3114	Einzahlungen aus Leistungen	118,27	300,00	-181,73
3115	Einzahlungen aus Besitz und wirtschaftlicher Tätigkeit			
3116	Einzahlungen aus Veräußerung von geringwertigen Wirtschaftsgütern (GWG) und sonstige Einzahlungen	14.168,84	9.600,00	4.568,84
<b>312</b>	<b>Einzahlungen aus Transfers (ohne Kapitaltransfers)</b>	<b>359.585,78</b>	<b>334.400,00</b>	<b>25.185,78</b>
3121	Transferzahlungen von Trägern des öffentlichen Rechts	359.585,78	334.400,00	25.185,78
3122	Transferzahlungen von Beteiligungen			
3123	Transferzahlungen von Unternehmen (inkl. Finanzunternehmen)			
3124	Transferzahlungen von Haushalte und Organisationen ohne Erwerbscharakter			
3125	Transferzahlungen vom Ausland			
3126	Investitions- und Tilgungszuschüsse zwischen Unternehmungen und Betrieben der Gebietskörperschaft und der Gebietskörperschaft			
<b>313</b>	<b>Einzahlungen aus Finanzerträgen</b>	<b>46,65</b>	<b>300,00</b>	<b>-253,35</b>
3131	Einzahlungen aus Zinserträgen	46,65	300,00	-253,35
3133	Einzahlungen aus Gewinnentnahmen von marktbestimmten Betrieben			
3134	Sonstige Einzahlungen aus Finanzerträgen			
3135	Einzahlungen aus Dividenden/Gewinnausschüttungen			
<b>31</b>	<b>Summe Einzahlungen operative Gebarung</b>	<b>2.285.211,56</b>	<b>2.134.100,00</b>	<b>151.111,56</b>
<b>321</b>	<b>Auszahlungen aus Personalaufwand</b>	<b>0,00</b>	<b>0,00</b>	<b>0,00</b>
3211	Auszahlungen für Personalaufwand Bezüge, Nebengebühren, und Mehrleistungsvergütungen)			
3212	Auszahlungen für gesetzliche und freiwillige Sozialaufwendungen			
3213	Auszahlungen aus sonstigem Personalaufwand			
<b>322</b>	<b>Auszahlungen aus Sachaufwand (ohne Transferaufwand)</b>	<b>107.553,77</b>	<b>129.600,00</b>	<b>-22.046,23</b>
3221	Auszahlungen für Gebrauchs- und Verbrauchsgüter, Handelswaren			
3222	Auszahlungen für Verwaltungs- und Betriebsaufwand	119,40	900,00	-780,60
3223	Auszahlungen für Leasing- und Mietaufwand			
3224	Auszahlungen für Instandhaltung			
3225	Sonstige Auszahlungen aus Sachaufwand	107.434,37	128.700,00	-21.265,63
<b>323</b>	<b>Auszahlungen aus Transfers (ohne Kapitaltransfers)</b>	<b>0,00</b>	<b>0,00</b>	<b>0,00</b>
3231	Transferzahlungen an Träger des öffentlichen Rechts			
3232	Transferzahlungen an Beteiligungen			
3233	Transferzahlungen an Unternehmen (inkl. Finanzunternehmen)			

## Finanzwirtschaft (Gruppe 9)

MVAG	Mittelverwendungs- und aufbringungsgruppen (1. und 2. Ebene)	RA 2021	VA 2021	RA - VA
3234	Transferzahlungen an Haushalte und Organisationen ohne Erwerbscharakter			
3235	Transferzahlungen an das Ausland			
3236	Investitions- und Tilgungszuschüsse zwischen Unternehmungen und Betrieben der Gebietskörperschaft und der Gebietskörperschaft			
<b>324</b>	<b>Auszahlungen aus Finanzaufwand</b>	<b>3.946,66</b>	<b>6.000,00</b>	<b>-2.053,34</b>
3241	Auszahlungen für Zinsaufwand, für Finanzierungsleasing, für Forderungskauf, für Finanzschulden und derivative Finanzinstrumente m		2.000,00	-2.000,00
3242	Auszahlungen für Zinsen aus derivativen Finanzinstrumenten ohne Grundgeschäft			
3243	Auszahlung aus Gewinnentnahmen von marktbestimmten Betrieben			
3244	Sonstige Auszahlungen aus Finanzaufwendungen	3.946,66	4.000,00	-53,34
<b>32</b>	<b>Summe Auszahlungen operative Gebarung</b>	<b>111.500,43</b>	<b>135.600,00</b>	<b>-24.099,57</b>
<b>SA1</b>	<b>Saldo (1) Geldfluss aus der Operativen Gebarung (31 – 32)</b>	<b>2.173.711,13</b>	<b>1.998.500,00</b>	<b>175.211,13</b>
<b>331</b>	<b>Einzahlungen aus der Investitionstätigkeit</b>	<b>0,00</b>	<b>0,00</b>	<b>0,00</b>
3311	Einzahlungen aus der Veräußerung von immateriellem Vermögen			
3312	Einzahlungen aus der Veräußerung von Grundstücken und Grundstückeinrichtungen			
3313	Einzahlungen aus der Veräußerung von Gebäuden und Bauten			
3314	Einzahlungen aus der Veräußerung von technischen Anlagen, Fahrzeuge und Maschinen			
3315	Einzahlungen aus der Veräußerung von Amts-, Betriebs- und Geschäftsausstattung			
3316	Einzahlungen aus der Veräußerung von Kulturgütern			
3317	Einzahlungen aus der Veräußerung von Beteiligungen			
<b>332</b>	<b>Einzahlungen aus der Rückzahlung von Darlehen sowie gewährten Vorschüssen</b>	<b>0,00</b>	<b>0,00</b>	<b>0,00</b>
3321	Einzahlungen aus Darlehen an Träger des öffentlichen Rechts			
3322	Einzahlungen aus Darlehen an Beteiligungen			
3323	Einzahlungen aus Darlehen an Unternehmen und Haushalte			
3325	Einzahlungen aus Vorschüssen und Anzahlungen			
<b>333</b>	<b>Einzahlungen aus Kapitaltransfers</b>	<b>0,00</b>	<b>0,00</b>	<b>0,00</b>
3331	Kapitaltransferzahlungen von Trägern des öffentlichen Rechts			
3332	Kapitaltransferzahlungen von Beteiligungen			
3333	Kapitaltransferzahlungen von Unternehmen			
3334	Kapitaltransferzahlungen von Haushalten und Organisationen ohne Erwerbscharakter			
3335	Kapitaltransferzahlungen vom Ausland			
<b>33</b>	<b>Summe Einzahlungen investive Gebarung</b>	<b>0,00</b>	<b>0,00</b>	<b>0,00</b>
<b>341</b>	<b>Auszahlungen aus der Investitionstätigkeit</b>	<b>0,00</b>	<b>0,00</b>	<b>0,00</b>
3411	Auszahlungen für den Erwerb von immateriellem Vermögen			

## Finanzwirtschaft (Gruppe 9)

MVAG	Mittelverwendungs- und aufbringungsgruppen (1. und 2. Ebene)	RA 2021	VA 2021	RA - VA
3412	Auszahlungen für den Erwerb von Grundstücken und Grundstückseinrichtungen			
3413	Auszahlungen für den Erwerb von Gebäuden und Bauten			
3414	Auszahlungen für den Erwerb von technischen Anlagen, Fahrzeuge und Maschinen			
3415	Auszahlungen für den Erwerb von Amts-, Betriebs- und Geschäftsausstattung			
3416	Auszahlungen für den Erwerb von Kulturgütern			
3417	Auszahlungen für den Erwerb von Beteiligungen			
<b>342</b>	<b>Auszahlungen von gewährten Darlehen sowie gewährten Vorschüssen</b>	<b>0,00</b>	<b>0,00</b>	<b>0,00</b>
3421	Auszahlung von Darlehen an Träger des öffentlichen Rechts			
3422	Auszahlung von Darlehen an Beteiligungen			
3423	Auszahlung von Darlehen an Unternehmen und Haushalte			
3425	Auszahlungen von Vorschüssen und Anzahlungen			
<b>343</b>	<b>Auszahlungen aus Kapitaltransfers</b>	<b>0,00</b>	<b>0,00</b>	<b>0,00</b>
3431	Kapitaltransferzahlungen an Träger des öffentlichen Rechts			
3432	Kapitaltransferzahlungen an Beteiligungen			
3433	Kapitaltransferzahlungen an Unternehmen (Finanzunternehmen)			
3434	Kapitaltransferzahlungen an Haushalte und Organisationen ohne Erwerbscharakter			
3435	Kapitaltransferzahlungen an das Ausland			
<b>34</b>	<b>Summe Auszahlungen investive Gebarung</b>	<b>0,00</b>	<b>0,00</b>	<b>0,00</b>
<b>SA2</b>	<b>Saldo (2) Geldfluss aus der Investiven Gebarung (33 – 34)</b>	<b>0,00</b>	<b>0,00</b>	<b>0,00</b>
<b>SA3</b>	<b>Saldo (3) Nettofinanzierungssaldo (Saldo 1 + Saldo 2)</b>	<b>2.173.711,13</b>	<b>1.998.500,00</b>	<b>175.211,13</b>
<b>351</b>	<b>Einzahlungen aus der Aufnahme von Finanzschulden</b>	<b>0,00</b>	<b>0,00</b>	<b>0,00</b>
3511	Einzahlungen aus empfangenen Darlehen von öffentlichen Körperschaften und Rechtsträgern			
3512	Einzahlungen aus empfangenen Darlehen von Beteiligungen			
3513	Einzahlungen aus empfangenen Darlehen von Unternehmen und privaten Haushalten			
3514	Einzahlungen aus Finanzschulden (Finanzunternehmen)			
<b>353</b>	<b>Einzahlungen infolge eines Kapitaltausch bei derivativen Finanzinstrumenten mit Grundgeschäft</b>	<b>0,00</b>	<b>0,00</b>	<b>0,00</b>
3530	Einzahlungen infolge eines Kapitaltausch bei derivativen Finanzinstrumenten mit Grundgeschäft			
<b>355</b>	<b>Einzahlungen aus dem Abgang von Finanzinstrumenten</b>	<b>0,00</b>	<b>0,00</b>	<b>0,00</b>
3550	Einzahlungen aus dem Abgang von Finanzinstrumenten			
<b>35</b>	<b>Summe Einzahlungen aus der Finanzierungstätigkeit</b>	<b>0,00</b>	<b>0,00</b>	<b>0,00</b>
<b>361</b>	<b>Auszahlungen aus der Tilgung von Finanzschulden</b>	<b>0,00</b>	<b>0,00</b>	<b>0,00</b>

## Finanzwirtschaft (Gruppe 9)

MVAG	Mittelverwendungs- und aufbringungsgruppen (1. und 2. Ebene)	RA 2021	VA 2021	RA - VA
3611	Auszahlungen aus empfangenen Darlehen von öffentlichen Körperschaften und Rechtsträgern			
3612	Auszahlungen aus empfangenen Darlehen von Beteiligungen			
3613	Auszahlungen aus empfangenen Darlehen von Unternehmen und privaten Haushalten			
3614	Auszahlungen aus Finanzschulden			
3615	Auszahlung aus der Rückzahlung von Leasingverbindlichkeiten			
<b>363</b>	<b>Auszahlungen infolge eines Kapitaltausch bei derivativen Finanzinstrumenten mit Grundgeschäft</b>	<b>0,00</b>	<b>0,00</b>	<b>0,00</b>
3630	Auszahlungen infolge eines Kapitaltausch bei derivativen Finanzinstrumenten mit Grundgeschäft			
<b>365</b>	<b>Auszahlungen für den Erwerb von Finanzinstrumenten</b>	<b>0,00</b>	<b>0,00</b>	<b>0,00</b>
3650	Auszahlungen für den Erwerb von Finanzinstrumenten			
<b>36</b>	<b>Summe Auszahlungen aus der Finanzierungstätigkeit</b>	<b>0,00</b>	<b>0,00</b>	<b>0,00</b>
<b>SA4</b>	<b>Saldo (4) Geldfluss aus der Finanzierungstätigkeit (35 – 36)</b>	<b>0,00</b>	<b>0,00</b>	<b>0,00</b>
<b>SA5</b>	<b>Saldo (5) Geldfluss aus der voranschlagswirksamen Gebarung (Saldo 3 + Saldo 4)</b>	<b>2.173.711,13</b>	<b>1.998.500,00</b>	<b>175.211,13</b>

Vermögenshaushalt (Anlage 1c)





AKTIVA		Code	Endbestand 31.12.2020	Endbestand 31.12.2021	Veränderung
<b>A</b>	<b>Langfristiges Vermögen</b>	<b>10</b>	<b>17.255.426,77</b>	<b>16.913.399,04</b>	<b>-342.027,73</b>
<b>A.I</b>	<b>Immaterielle Vermögenswerte</b>	<b>101</b>	<b>2.228,04</b>	<b>1.079,01</b>	<b>-1.149,03</b>
A.I.1	Immaterielle Vermögenswerte	1010	2.228,04	1.079,01	-1.149,03
<b>A.II</b>	<b>Sachanlagen</b>	<b>102</b>	<b>17.253.198,73</b>	<b>16.912.320,03</b>	<b>-340.878,70</b>
A.II.1	Grundstücke, Grundstückseinrichtungen und Infrastruktur	1021	11.000.902,55	10.647.029,04	-353.873,51
A.II.2	Gebäude und Bauten	1022	5.030.159,24	5.005.122,30	-25.036,94
A.II.3	Wasser- und Abwasserbauten und -anlagen	1023	986.012,09	955.503,92	-30.508,17
A.II.4	Sonderanlagen	1024	27.745,11	116.793,51	89.048,40
A.II.5	Technische Anlagen, Fahrzeuge und Maschinen	1025	46.337,93	48.368,42	2.030,49
A.II.6	Amts-, Betriebs- und Geschäftsausstattung	1026	162.041,81	139.502,84	-22.538,97
A.II.7	Kulturgüter	1027	0,00	0,00	0,00
A.II.8	Geleistete Anzahlungen für Anlagen und Anlagen in Bau	1028	0,00	0,00	0,00
<b>A.III</b>	<b>Aktive Finanzinstrumente/Langfristiges Finanzvermögen</b>	<b>103</b>	<b>0,00</b>	<b>0,00</b>	<b>0,00</b>
A.III.1	Bis zur Endfälligkeit gehaltene Finanzinstrumente	1031	0,00	0,00	0,00
A.III.2	Zur Veräußerung verfügbare Finanzinstrumente	1032	0,00	0,00	0,00
A.III.3	Partizipations- und Hybridkapital	1033	0,00	0,00	0,00
A.III.4	Derivative Finanzinstrumente ohne Grundgeschäft	1034	0,00	0,00	0,00
<b>A.IV</b>	<b>Beteiligungen</b>	<b>104</b>	<b>0,00</b>	<b>0,00</b>	<b>0,00</b>
A.IV.1	Beteiligungen an verbundenen Unternehmen	1041	0,00	0,00	0,00
A.IV.2	Beteiligungen an assoziierten Unternehmen	1042	0,00	0,00	0,00
A.IV.3	Sonstige Beteiligungen	1043	0,00	0,00	0,00
A.IV.4	Verwaltete Einrichtungen, die der Kontrolle unterliegen	1044	0,00	0,00	0,00
<b>A.V</b>	<b>Langfristige Forderungen</b>	<b>106</b>	<b>0,00</b>	<b>0,00</b>	<b>0,00</b>
A.V.1	Langfristige Forderungen aus Lieferungen und Leistungen	1061	0,00	0,00	0,00
A.V.2	Langfristige Forderungen aus gewährten Darlehen	1062	0,00	0,00	0,00
A.V.3	Sonstige langfristige Forderungen	1063	0,00	0,00	0,00

AKTIVA		Code	Endbestand 31.12.2020	Endbestand 31.12.2021	Veränderung
<b>B</b>	<b>Kurzfristiges Vermögen</b>	<b>11</b>	<b>383.671,99</b>	<b>822.143,46</b>	<b>438.471,47</b>
<b>B.I</b>	<b>Kurzfristige Forderungen</b>	<b>113</b>	<b>167.697,89</b>	<b>202.797,63</b>	<b>35.099,74</b>
B.I.1	Kurzfristige Forderungen aus Lieferungen und Leistungen	1131	59.251,05	71.658,40	12.407,35
B.I.2	Kurzfristige Forderungen aus Abgaben	1132	69.422,80	118.799,78	49.376,98
B.I.3	Sonstige kurzfristige Forderungen	1133	0,00	0,00	0,00
B.I.4	Sonstige kurzfristige Forderungen (nicht voranschlagswirksame Gebarung)	1134	39.024,04	12.339,45	-26.684,59
<b>B.II</b>	<b>Vorräte</b>	<b>114</b>	<b>0,00</b>	<b>0,00</b>	<b>0,00</b>
B.II.1	Vorräte	1141	0,00	0,00	0,00
B.II.2	Gegebene Anzahlungen auf Vorräte	1142	0,00	0,00	0,00
<b>B.III</b>	<b>Liquide Mittel</b>	<b>115</b>	<b>215.974,10</b>	<b>619.345,83</b>	<b>403.371,73</b>
B.III.1	Kassa, Bankguthaben, Schecks	1151	215.974,10	619.345,83	403.371,73
B.III.2	Zahlungsmittelreserven	1152	0,00	0,00	0,00
<b>B.IV</b>	<b>Aktive Finanzinstrumente/Kurzfristiges Finanzvermögen</b>	<b>116</b>	<b>0,00</b>	<b>0,00</b>	<b>0,00</b>
B.IV.1	Aktive Finanzinstrumente/Kurzfristiges Finanzvermögen	1160	0,00	0,00	0,00
<b>B.V</b>	<b>Aktive Rechnungsabgrenzung</b>	<b>117</b>	<b>0,00</b>	<b>0,00</b>	<b>0,00</b>
B.V.1	Aktive Rechnungsabgrenzung	1170	0,00	0,00	0,00
<b>Summe Aktiva (10 + 11)</b>			<b>17.639.098,76</b>	<b>17.735.542,50</b>	<b>96.443,74</b>

PASSIVA		Code	Endbestand 31.12.2020	Endbestand 31.12.2021	Veränderung
<b>C</b>	<b>Nettovermögen (Ausgleichsposten)</b>	<b>12</b>	<b>14.315.698,99</b>	<b>14.463.300,70</b>	<b>147.601,71</b>
<b>C.I</b>	<b>Saldo der Eröffnungsbilanz</b>	<b>121</b>	<b>7.289.696,92</b>	<b>7.289.696,92</b>	<b>0,00</b>
C.I.1	Saldo der Eröffnungsbilanz	1210	7.289.696,92	7.289.696,92	0,00
<b>C.II</b>	<b>Kumuliertes Nettoergebnis</b>	<b>122</b>	<b>0,00</b>	<b>147.601,71</b>	<b>147.601,71</b>
C.II.1	Kumuliertes Nettoergebnis	1220	0,00	147.601,71	147.601,71
<b>C.III</b>	<b>Haushaltsrücklagen</b>	<b>123</b>	<b>7.026.002,07</b>	<b>7.026.002,07</b>	<b>0,00</b>
C.III.1	Haushaltsrücklagen	1230	7.026.002,07	7.026.002,07	0,00
<b>C.IV</b>	<b>Neubewertungsrücklagen (Umbewertungskonto)</b>	<b>124</b>	<b>0,00</b>	<b>0,00</b>	<b>0,00</b>
C.IV.1	Neubewertungsrücklagen (Umbewertungskonto)	1240	0,00	0,00	0,00
<b>C.V</b>	<b>Fremdwährungsumrechnungsrücklagen</b>	<b>125</b>	<b>0,00</b>	<b>0,00</b>	<b>0,00</b>
C.V.1	Fremdwährungsumrechnungsrücklagen	1250	0,00	0,00	0,00
<b>D</b>	<b>Sonderposten Investitionszuschüsse (Kapitaltransfers)</b>	<b>13</b>	<b>668.401,36</b>	<b>2.843.842,71</b>	<b>2.175.441,35</b>
<b>D.I</b>	<b>Investitionszuschüsse</b>	<b>131</b>	<b>668.401,36</b>	<b>2.843.842,71</b>	<b>2.175.441,35</b>
D.I.1	Investitionszuschüsse von Trägern öffentlichen Rechts	1311	414.895,96	2.522.338,64	2.107.442,68
D.I.2	Investitionszuschüsse von Beteiligungen	1312	0,00	0,00	0,00
D.I.3	Investitionszuschüsse von übrigen	1313	253.505,40	321.504,07	67.998,67
<b>E</b>	<b>Langfristige Fremdmittel</b>	<b>14</b>	<b>2.551.772,35</b>	<b>382.384,69</b>	<b>-2.169.387,66</b>
<b>E.I</b>	<b>Langfristige Finanzschulden, netto</b>	<b>141</b>	<b>2.504.709,31</b>	<b>331.312,22</b>	<b>-2.173.397,09</b>
E.I.1	Langfristige Finanzschulden	1411	2.504.709,31	331.312,22	-2.173.397,09
E.I.2	Langfristige Forderungen aus derivativen Finanzinstrumenten mit Grundgeschäft (-)	1412	0,00	0,00	0,00
E.I.3	Langfristige Verbindlichkeiten aus derivativen Finanzinstrumenten mit Grundgeschäft	1413	0,00	0,00	0,00
<b>E.II</b>	<b>Langfristige Verbindlichkeiten</b>	<b>142</b>	<b>0,00</b>	<b>0,00</b>	<b>0,00</b>
E.II.1	Langfristige Verbindlichkeiten aus Lieferungen und Leistungen	1421	0,00	0,00	0,00
E.II.2	Leasingverbindlichkeiten	1422	0,00	0,00	0,00
E.II.3	Sonstige langfristige Verbindlichkeiten	1423	0,00	0,00	0,00

PASSIVA		Code	Endbestand 31.12.2020	Endbestand 31.12.2021	Veränderung
<b>E.III</b>	<b>Langfristige Rückstellungen</b>	<b>143</b>	<b>47.063,04</b>	<b>51.072,47</b>	<b>4.009,43</b>
E.III.1	Rückstellungen für Abfertigungen	1431	0,00	0,00	0,00
E.III.2	Rückstellungen für Jubiläumswendungen	1432	47.063,04	51.072,47	4.009,43
E.III.3	Rückstellungen für Haftungen	1433	0,00	0,00	0,00
E.III.4	Rückstellungen für Sanierungen von Altlasten	1434	0,00	0,00	0,00
E.III.5	Rückstellungen für Pensionen	1435	0,00	0,00	0,00
E.III.6	Sonstige langfristige Rückstellungen	1436	0,00	0,00	0,00
<b>F</b>	<b>Kurzfristige Fremdmittel</b>	<b>15</b>	<b>103.226,06</b>	<b>46.014,40</b>	<b>-57.211,66</b>
<b>F.I</b>	<b>Kurzfristige Finanzschulden, netto</b>	<b>151</b>	<b>0,00</b>	<b>0,00</b>	<b>0,00</b>
F.I.1	Kurzfristige Finanzschulden	1511	0,00	0,00	0,00
F.I.2	Kurzfristige Forderungen aus derivativen Finanzinstrumenten mit Grundgeschäft (-)	1512	0,00	0,00	0,00
F.I.3	Kurzfristige Verbindlichkeiten aus derivativen Finanzinstrumenten mit Grundgeschäft	1513	0,00	0,00	0,00
<b>F.II</b>	<b>Kurzfristige Verbindlichkeiten</b>	<b>152</b>	<b>103.226,06</b>	<b>46.014,40</b>	<b>-57.211,66</b>
F.II.1	Kurzfristige Verbindlichkeiten aus Lieferungen und Leistungen	1521	67.174,07	0,00	-67.174,07
F.II.2	Kurzfristige Verbindlichkeiten aus Abgaben	1522	0,00	0,00	0,00
F.II.3	Sonstige kurzfristige Verbindlichkeiten	1523	0,00	0,00	0,00
F.II.4	Sonstige kurzfristige Verbindlichkeiten (nicht voranschlagswirksame Gebarung)	1524	36.051,99	46.014,40	9.962,41
<b>F.III</b>	<b>Kurzfristige Rückstellungen</b>	<b>153</b>	<b>0,00</b>	<b>0,00</b>	<b>0,00</b>
F.III.1	Rückstellungen für Prozesskosten	1531	0,00	0,00	0,00
F.III.2	Rückstellungen für ausstehende Rechnungen	1532	0,00	0,00	0,00
F.III.3	Rückstellungen für nicht konsumierte Urlaube	1533	0,00	0,00	0,00
F.III.4	Sonstige kurzfristige Rückstellungen	1534	0,00	0,00	0,00
<b>F.IV</b>	<b>Passive Rechnungsabgrenzung</b>	<b>154</b>	<b>0,00</b>	<b>0,00</b>	<b>0,00</b>
F.IV.1	Passive Rechnungsabgrenzung	1540	0,00	0,00	0,00
<b>Summe Passiva (12 + 13 + 14 + 15)</b>			<b>17.639.098,76</b>	<b>17.735.542,50</b>	<b>96.443,74</b>

Haushaltspotenzial



**Rechnungsabschluss 2021**

Marktgemeinde Hadres

**Haushaltspotential (aufbauend auf der Ergebnisrechnung)**

MVAG	Mittelverwendungs- und -aufbringungsgruppen	Mittelaufbringung	Mittelverwendung	Saldo
211	Erträge aus der operativen Verwaltungstätigkeit	2.765.779,49		
212	Erträge aus Transfers	740.515,52		
213	Finanzerträge	46,65		
Summe Erträge (SU 21)		<b>3.506.341,66</b>		
2117	Nicht finanzierungswirksame operative Erträge (Auflösung von Rückstellungen und Aktivierte Eigenleistungen)			
2127	Nicht finanzierungswirksamer Transferertrag (Auflösung von Investitionszuschüssen)	-66.109,47		
2136	Sonstige nicht finanzierungswirksame Finanzerträge (Auflösung von RS Bewertung von Beteiligungen und aktiven Finanzinstrumenten)			
Nicht finanzwirksame Erträge		<b>-66.109,47</b>		
Finanzwirksame Erträge		<b>3.440.232,19</b>		
221	Personalaufwand		639.916,04	
222	Sachaufwand (ohne Transferaufwand)		1.506.840,74	
223	Transferaufwand (laufende Transfers und Kapitaltransfers)		1.192.947,50	
224	Finanzaufwand		19.035,67	
Summe Aufwendungen (SU 22)			<b>3.358.739,95</b>	
2214	Nicht finanzierungswirksamer Personalaufwand (Dotierung RS für Abfertigungen, Jubiläum u. nicht konsumierte Urlaube)		-4.009,43	
2226	Nicht finanzierungswirksamer Sachaufwand (inkl. Abschreibungen, Dotierung von RS Prozess, ausstehende Rechnungen)		-722.213,03	
2237	Nicht finanzierungswirksamer Transferaufwand (Dotierungen von RS f. Pensionen)			
2245	Nicht finanzierungswirksamer Finanzaufwand (Wertberichtigungen zu Finanzinstrumenten, Aufwendungen aus der Bewertung von Beteiligungen)			
Nicht finanzwirksame Aufwendungen			<b>-726.222,46</b>	
Finanzwirksame Aufwendungen			<b>2.632.517,49</b>	
Finanzwirksames Ergebnis		<b>3.440.232,19</b>	<b>2.632.517,49</b>	<b>807.714,70</b>

**Rechnungsabschluss 2021**

Marktgemeinde Hadres

**Haushaltspotential (aufbauend auf der Ergebnisrechnung)**

MVAG	Mittelverwendungs- und -aufbringungsgruppen	Mittelaufbringung	Mittelverwendung	Saldo
332	Einzahlungen aus der Rückzahlung von Darlehen sowie gewährten Vorschüssen (ohne 3325 mit Projektcode - Anzahlungen)			
1141	Vorräte ( - Veränderung)			
1142	Gegebene Anzahlungen auf Vorräte ( - Veränderung)			
1540	Passive Rechnungsabgrenzung Einzahlungen der Kontengruppe 000-089, die keinem Projekt mit Projektcode 1 zugeordnet sind Einzahlungen der Kontengruppe 30, die keinem Projekt mit Projektcode 1 zugeordnet sind - Erträge der Kontogruppe 80 mit Projektcode 1	18.463,78		
2301	Entnahmen von Rücklagen endfälliger Darlehen (Kontengruppe 893)			
Jährliche wiederkehrende Einzahlungen		<b>18.463,78</b>		
36	Auszahlungen aus der Finanzierungstätigkeit (ohne Projektcode 1)		44.897,09	
2401	Zuweisung an Rücklagen endfälliger Darlehen (Kontengruppe 793)			
342	Auszahlungen von gewährten Darlehen sowie gewährten Vorschüssen (ohne 3425 mit Projektcode - Anzahlungen)			
1141	Vorräte ( + Veränderung)			
1142	Gegebene Anzahlungen auf Vorräte ( + Veränderung)			
1170	Aktive Rechnungsabgrenzung Auszahlungen (Investitionen) der Kontengruppe 000-083, die keinem Projekt mit Projektcode 1 zugeordnet sind		49.261,12	
Jährliche wiederkehrende Auszahlungen			<b>94.158,21</b>	
	Kontengruppe 871, KT der Ergebnisrechnung, mit Projektcode (BZ)	-231.431,00		
Summe Kapitaltransfers der Ergebnisrechnung		<b>-231.431,00</b>		
Jährliches Haushaltspotential		<b>3.227.264,97</b>	<b>2.726.675,70</b>	<b>500.589,27</b>
	Jährliches Haushaltspotential	500.589,27		
	kumuliertes Haushaltspotential zum 31.12.2020 (Vorjahr)	98.648,43		
Verfügbares Haushaltspotential		<b>599.237,70</b>		



**Rechnungsabschluss 2021**

Marktgemeinde Hadres

**Haushaltspotential (aufbauend auf der Ergebnisrechnung)**

<b>MVAG</b>	<b>Mittelverwendungs- und -aufbringungsgruppen</b>	<b>Mittelaufbringung</b>	<b>Mittelverwendung</b>	<b>Saldo</b>
informativ	im verfügbaren Haushaltspotential enthaltene Bedarfszuweisungen zur Liquiditätssteigerung aus Kontogruppe 871, KT der Ergebnisrechnung ohne Projektcode	23.600,00		
informativ	tatsächlicher Liquiditätsbedarf ohne Rücklagenauflösung (Abgang)	575.637,70		
2401	Zuweisung an Haushaltsrücklagen (Kontengruppe 794)			
2401	Zuweisung an Haushaltsrücklagen (Kontengruppe 795)			
Jährliche Aufwände für Rücklagen			<b>0,00</b>	
2301	Entnahmen von Haushaltsrücklagen (Kontengruppe 894)			
2301	Entnahmen von Haushaltsrücklagen (Kontengruppe 895)			
Jährliche RL-Erträge f. Investitionen (finanzw.)		<b>0,00</b>		
Endbestand kumuliertes Haushaltspotential		<b>599.237,70</b>	<b>0,00</b>	<b>599.237,70</b>
- Zuweisungen und Umbuchungen an investive Vorhaben				102.990,69
+ Rückführungen und Umbuchungen von investiven Vorhaben				
Endstand kumuliertes Haushaltspotential nach Berücksichtigung von Zuweisungen und Rückführungen investive Vorhaben				<b>496.247,01</b>



Ergebnis- und Finanzierungsrechnung Detailnachweis



	MVAG EH	MVAG FH	VCQU	Ergebnisrechnung			Finanzierungsrechnung		
				RA 2021	VA 2021	RA - VA	RA 2021	VA 2021	RA - VA
<b>0 Vertretungskörper und allgemeine Verwaltung</b>									
<b>00</b>	<b>Gewählte Gemeindeorgane</b>								
<b>000</b>	<b>Gewählte Gemeindeorgane</b>								
<b>000000</b>	<b>Gewählte Gemeindeorgane</b>								
<b>Operative Gebarung</b>									
<b>SU 21 / 31</b>	<b>Summe Erträge / Einzahlungen operative Gebarung</b>			<b>0,00</b>	<b>0,00</b>	<b>0,00</b>	<b>0,00</b>	<b>0,00</b>	<b>0,00</b>
1/000000-569000	Fahrtkostenpauschale Bgm.	2211	3211	20	2.400,00	2.400,00		2.400,00	2.400,00
1/000000-582000	GEMEINDERAT - DGB zur KV	2212	3212	20	8.477,96	8.500,00	-22,04	8.477,96	8.500,00
1/000000-670000	GEMEINDERAT - Versicherungen	2222	3222	24	445,17	500,00	-54,83	445,17	500,00
1/000000-721000	GEMEINDERAT-Bezüge d. Organe	2225	3225	22	97.093,64	97.100,00	-6,36	97.093,64	97.100,00
1/000000-724000	Reisegebühren	2225	3225	24		2.600,00	-2.600,00	2.600,00	-2.600,00
1/000000-760000	Pension Altbürgermeister	2234	3234	21	13.919,68	14.000,00	-80,32	13.919,68	14.000,00
<b>SU 22 / 32</b>	<b>Summe Aufwendungen / Auszahlungen operative Gebarung</b>				<b>122.336,45</b>	<b>125.100,00</b>	<b>-2.763,55</b>	<b>122.336,45</b>	<b>125.100,00</b>
<b>SA 0 / SA 1</b>	<b>(0) Nettoergebnis (21 - 22) / (1) Geldfluss operative Gebarung (31 - 32)</b>				<b>-122.336,45</b>	<b>-125.100,00</b>	<b>2.763,55</b>	<b>-122.336,45</b>	<b>-125.100,00</b>
<b>SU 23</b>	<b>Summe Haushaltsrücklagen</b>				<b>0,00</b>	<b>0,00</b>	<b>0,00</b>	<b>0,00</b>	<b>0,00</b>
<b>SA00</b>	<b>Nettoergebnis nach Zuw./Entn. Haushaltsrücklagen (Saldo 0 +/- SU23)</b>				<b>-122.336,45</b>	<b>-125.100,00</b>	<b>2.763,55</b>		
<b>Investive Gebarung</b>									
<b>SU 33</b>	<b>Summe Einzahlungen investive Gebarung</b>						<b>0,00</b>	<b>0,00</b>	<b>0,00</b>
<b>SU 34</b>	<b>Summe Auszahlungen investive Gebarung</b>						<b>0,00</b>	<b>0,00</b>	<b>0,00</b>
<b>SA2</b>	<b>Saldo (2) Geldfluss aus der Investiven Gebarung (33 - 34)</b>						<b>0,00</b>	<b>0,00</b>	<b>0,00</b>
<b>SA3</b>	<b>Saldo (3) Nettofinanzierungssaldo (Saldo 1 + Saldo 2)</b>						<b>-122.336,45</b>	<b>-125.100,00</b>	<b>2.763,55</b>
<b>Finanzierungstätigkeit</b>									
<b>SU 35</b>	<b>Summe Einzahlungen aus der Finanzierungstätigkeit</b>						<b>0,00</b>	<b>0,00</b>	<b>0,00</b>
<b>SU 36</b>	<b>Summe Auszahlungen aus der Finanzierungstätigkeit</b>						<b>0,00</b>	<b>0,00</b>	<b>0,00</b>
<b>SA4</b>	<b>Saldo (4) Geldfluss aus der Finanzierungstätigkeit (35 - 36)</b>						<b>0,00</b>	<b>0,00</b>	<b>0,00</b>
<b>SA5</b>	<b>Saldo (5) Geldfluss aus der voranschlagswirksamen Gebarung (Saldo 3 + Saldo 4)</b>						<b>-122.336,45</b>	<b>-125.100,00</b>	<b>2.763,55</b>
<b>01</b>	<b>Hauptverwaltung</b>								
<b>010</b>	<b>Zentralamt</b>								
<b>010000</b>	<b>Zentralamt</b>								
<b>Operative Gebarung</b>									
2/010000+810000	Erträge aus Dienstleistungen	2114	3114	13	2.715,00	1.600,00	1.115,00	2.415,00	1.600,00
2/010000+811000	GEMEINDEAMT-Miete Bestattung	2115	3115	14	5.400,00	5.400,00		5.400,00	5.400,00
2/010000+813000	Erträge aus der Auflösung von Investitionszuschüssen (Kapitaltransfers)	2127			7.432,20	200,00	7.232,20		

		MVAG			Ergebnisrechnung			Finanzierungsrechnung		
		MVAG EH	MVAG FH	VCQU	RA 2021	VA 2021	RA - VA	RA 2021	VA 2021	RA - VA
2/010000+829000	ABFERTIGUNGSVERS. - Einnahmen	2116	3116	18	7.440,10		7.440,10			
<b>SU 21 / 31</b>	<b>Summe Erträge / Einzahlungen operative Gebarung</b>				<b>22.987,30</b>	<b>7.200,00</b>	<b>15.787,30</b>	<b>7.815,00</b>	<b>7.000,00</b>	<b>815,00</b>
1/010000-400000	GEMEINDEAMT-Diverse Materialien	2221	3221	23	589,74	1.700,00	-1.110,26	589,74	1.700,00	-1.110,26
1/010000-454000	GEMEINDEAMT - Reinigungsmittel	2221	3221	23	474,73	500,00	-25,27	474,73	500,00	-25,27
1/010000-456000	GEMEINDEAMT - Büromaterial	2221	3221	23	1.753,11	3.500,00	-1.746,89	1.753,11	3.500,00	-1.746,89
1/010000-457000	GEMEINDEA.-Gesetzbl./Zeitschr.	2221	3221	23	639,05	1.100,00	-460,95	639,05	1.100,00	-460,95
1/010000-510000	GEMEINDEAMT - Bezüge VB I	2211	3211	20	151.378,68	163.200,00	-11.821,32	151.378,68	163.200,00	-11.821,32
1/010000-511000	GEMEINDEAMT - Bezüge VB II	2211	3211	20	89.484,26	92.500,00	-3.015,74	89.484,26	92.500,00	-3.015,74
1/010000-523000	GEMEINDEAMT-Arb.n.ganzj.besch.	2211	3211	20	15.263,34	10.900,00	4.363,34	15.263,34	10.900,00	4.363,34
1/010000-580000	GEMEINDEAMT-Ausgleichsf. DGB	2212	3212	20	9.944,90	10.500,00	-555,10	9.944,90	10.500,00	-555,10
1/010000-582000	GEMEINDEAMT - DGB zur SV	2212	3212	20	48.396,36	48.100,00	296,36	48.396,36	48.100,00	296,36
1/010000-582100	Beiträge zur Abfertigungskassa (MV)	2212	3212	20	1.912,48	2.100,00	-187,52	1.912,48	2.100,00	-187,52
1/010000-592000	Dotierung von Rückstellungen für Jubiläumszuwendungen	2214			2.995,84	3.600,00	-604,16			
1/010000-600000	GEMEINDEAMT- Strom	2222	3222	24	1.352,62	1.900,00	-547,38	1.352,62	1.900,00	-547,38
1/010000-600100	GEMEINDEAMT - Beheizung (Gas)	2222	3222	24	2.581,63	2.300,00	281,63	2.581,63	2.300,00	281,63
1/010000-614000	GEMEINDEAMT - Instandhaltungen	2224	3224	24	2.227,66	2.000,00	227,66	2.227,66	2.000,00	227,66
1/010000-618000	GEMEINDEA.-Instandh. Büroeinr.	2224	3224	24	7.717,98	7.500,00	217,98	7.717,98	7.500,00	217,98
1/010000-630000	GEMEINDEAMT - Portogebühren	2222	3222	24	5.099,72	4.700,00	399,72	5.099,72	4.700,00	399,72
1/010000-631000	GEMEINDEAMT - Telefongebühren	2222	3222	24	2.292,69	2.700,00	-407,31	2.292,69	2.700,00	-407,31
1/010000-670000	GEMEINDEAMT - Versicherungen	2222	3222	24	14.418,35	12.400,00	2.018,35	14.418,35	12.400,00	2.018,35
1/010000-670100	ABFERTIGUNGSVERSICH. - Beitr.	2222	3222	24	5.800,10	5.000,00	800,10	5.800,10	5.000,00	800,10
1/010000-680000	Planmäßige Abschreibung	2226			22.308,89	22.300,00	8,89			
1/010000-710000	Ausgleichstaxe nach dem BEinstG	2225	3225	24		1.600,00	-1.600,00		1.600,00	-1.600,00
1/010000-710100	Kraftfahrzeugsteuer	2225	3225	24	547,20	600,00	-52,80	547,20	600,00	-52,80
1/010000-711000	GEMEINDEAMT-Öffentl. Gebühren	2225	3225	24	1.080,86	1.100,00	-19,14	1.080,86	1.100,00	-19,14
1/010000-724000	GEMEINDEAMT - Reisegebühren+Diäten	2225	3225	24	279,63	400,00	-120,37	279,63	400,00	-120,37
1/010000-728000	EDV-Leistungen/Nutzungsgebühren	2225	3225	24	4.297,58	4.100,00	197,58	4.297,58	4.100,00	197,58
1/010000-728001	GEMEINDEAMT-Kehrgebühren	2225	3225	24	62,96	100,00	-37,04	62,96	100,00	-37,04
1/010000-728100	Personalkostenersätze	2225	3225	24	11.161,26	9.600,00	1.561,26	11.161,26	9.600,00	1.561,26
1/010000-757000	SCHULUNGSBEITR. - Bed.+Organe	2234	3234	27	9.030,92	9.000,00	30,92	9.030,92	9.000,00	30,92
<b>SU 22 / 32</b>	<b>Summe Aufwendungen / Auszahlungen operative Gebarung</b>				<b>413.092,54</b>	<b>425.000,00</b>	<b>-11.907,46</b>	<b>387.787,81</b>	<b>399.100,00</b>	<b>-11.312,19</b>
<b>SA 0 / SA 1</b>	<b>(0) Nettoergebnis (21 - 22) / (1) Geldfluss operative Gebarung (31 - 32)</b>				<b>-390.105,24</b>	<b>-417.800,00</b>	<b>27.694,76</b>	<b>-379.972,81</b>	<b>-392.100,00</b>	<b>12.127,19</b>
<b>SU 23</b>	<b>Summe Haushaltsrücklagen</b>				<b>0,00</b>	<b>0,00</b>	<b>0,00</b>	<b>0,00</b>	<b>0,00</b>	<b>0,00</b>
<b>SA00</b>	<b>Nettoergebnis nach Zuw./Entn. Haushaltsrücklagen (Saldo 0 +/- SU23)</b>				<b>-390.105,24</b>	<b>-417.800,00</b>	<b>27.694,76</b>			
<b>Investive Gebarung</b>										
<b>SU 33</b>	<b>Summe Einzahlungen investive Gebarung</b>							<b>0,00</b>	<b>0,00</b>	<b>0,00</b>
<b>SU 34</b>	<b>Summe Auszahlungen investive Gebarung</b>							<b>0,00</b>	<b>0,00</b>	<b>0,00</b>

	MVAG	MVAG	VCQU	Ergebnisrechnung			Finanzierungsrechnung						
				EH	FH		RA 2021	VA 2021	RA - VA	RA 2021	VA 2021	RA - VA	
SA2								0,00	0,00	0,00			
SA3								-379.972,81	-392.100,00	12.127,19			
<b>Finanzierungstätigkeit</b>													
SU 35								0,00	0,00	0,00			
SU 36								0,00	0,00	0,00			
SA4								0,00	0,00	0,00			
SA5								-379.972,81	-392.100,00	12.127,19			
<b>019 Repräsentation</b>													
<b>019000 Repräsentationen</b>													
<b>Operative Gebarung</b>													
SU 21 / 31								0,00	0,00	0,00			
1/019000-723000				REPRÄSENTATIONSAUSLAGEN	2225	3225	24	3.942,04	8.500,00	-4.557,96	3.942,04	8.500,00	-4.557,96
SU 22 / 32								3.942,04	8.500,00	-4.557,96	3.942,04	8.500,00	-4.557,96
SA 0 / SA 1								-3.942,04	-8.500,00	4.557,96	-3.942,04	-8.500,00	4.557,96
SU 23								0,00	0,00	0,00	0,00	0,00	0,00
SA00								-3.942,04	-8.500,00	4.557,96			
<b>Investive Gebarung</b>													
SU 33								0,00	0,00	0,00			
SU 34								0,00	0,00	0,00			
SA2								0,00	0,00	0,00			
SA3								-3.942,04	-8.500,00	4.557,96			
<b>Finanzierungstätigkeit</b>													
SU 35								0,00	0,00	0,00			
SU 36								0,00	0,00	0,00			
SA4								0,00	0,00	0,00			
SA5								-3.942,04	-8.500,00	4.557,96			
<b>02 Hauptverwaltung</b>													
<b>021 Statistisches Amt</b>													
<b>021000 Statistisches Amt</b>													
<b>Operative Gebarung</b>													
2/021000+816000				ERSATZ f. Wahlen/Evidenz/Stat.	2114	3114	13		900,00	-900,00		900,00	-900,00
SU 21 / 31								0,00	900,00	-900,00	0,00	900,00	-900,00
SU 22 / 32								0,00	0,00	0,00	0,00	0,00	0,00
SA 0 / SA 1								0,00	900,00	-900,00	0,00	900,00	-900,00
SU 23								0,00	0,00	0,00	0,00	0,00	0,00

	MVAG	MVAG	VCQU	Ergebnisrechnung			Finanzierungsrechnung				
				EH	FH	RA 2021	VA 2021	RA - VA	RA 2021	VA 2021	RA - VA
<b>SA00</b>	<b>Nettoergebnis nach Zuw./Entn. Haushaltsrücklagen (Saldo 0 +/- SU23)</b>					<b>0,00</b>	<b>900,00</b>	<b>-900,00</b>			
<b>Investive Gebarung</b>											
<b>SU 33</b>	<b>Summe Einzahlungen investive Gebarung</b>							<b>0,00</b>	<b>0,00</b>	<b>0,00</b>	
<b>SU 34</b>	<b>Summe Auszahlungen investive Gebarung</b>							<b>0,00</b>	<b>0,00</b>	<b>0,00</b>	
<b>SA2</b>	<b>Saldo (2) Geldfluss aus der Investiven Gebarung (33 – 34)</b>							<b>0,00</b>	<b>0,00</b>	<b>0,00</b>	
<b>SA3</b>	<b>Saldo (3) Nettofinanzierungssaldo (Saldo 1 + Saldo 2)</b>							<b>0,00</b>	<b>900,00</b>	<b>-900,00</b>	
<b>Finanzierungstätigkeit</b>											
<b>SU 35</b>	<b>Summe Einzahlungen aus der Finanzierungstätigkeit</b>							<b>0,00</b>	<b>0,00</b>	<b>0,00</b>	
<b>SU 36</b>	<b>Summe Auszahlungen aus der Finanzierungstätigkeit</b>							<b>0,00</b>	<b>0,00</b>	<b>0,00</b>	
<b>SA4</b>	<b>Saldo (4) Geldfluss aus der Finanzierungstätigkeit (35 – 36)</b>							<b>0,00</b>	<b>0,00</b>	<b>0,00</b>	
<b>SA5</b>	<b>Saldo (5) Geldfluss aus der voranschlagswirksamen Gebarung (Saldo 3 + Saldo 4)</b>							<b>0,00</b>	<b>900,00</b>	<b>-900,00</b>	
<b>022</b>	<b>Standesamt</b>										
<b>022000</b>	<b>Standesamt</b>										
<b>Operative Gebarung</b>											
<b>SU 21 / 31</b>	<b>Summe Erträge / Einzahlungen operative Gebarung</b>					<b>0,00</b>	<b>0,00</b>	<b>0,00</b>	<b>0,00</b>	<b>0,00</b>	<b>0,00</b>
1/022000-752000	Standesamts-/u. Staatsb.-verband	2231	3231	26	8.599,69	10.100,00	-1.500,31	8.599,69	10.100,00	-1.500,31	
<b>SU 22 / 32</b>	<b>Summe Aufwendungen / Auszahlungen operative Gebarung</b>					<b>8.599,69</b>	<b>10.100,00</b>	<b>-1.500,31</b>	<b>8.599,69</b>	<b>10.100,00</b>	<b>-1.500,31</b>
<b>SA 0 / SA 1</b>	<b>(0) Nettoergebnis (21 - 22) / (1) Geldfluss operative Gebarung (31 – 32)</b>					<b>-8.599,69</b>	<b>-10.100,00</b>	<b>1.500,31</b>	<b>-8.599,69</b>	<b>-10.100,00</b>	<b>1.500,31</b>
<b>SU 23</b>	<b>Summe Haushaltsrücklagen</b>					<b>0,00</b>	<b>0,00</b>	<b>0,00</b>	<b>0,00</b>	<b>0,00</b>	
<b>SA00</b>	<b>Nettoergebnis nach Zuw./Entn. Haushaltsrücklagen (Saldo 0 +/- SU23)</b>					<b>-8.599,69</b>	<b>-10.100,00</b>	<b>1.500,31</b>			
<b>Investive Gebarung</b>											
<b>SU 33</b>	<b>Summe Einzahlungen investive Gebarung</b>							<b>0,00</b>	<b>0,00</b>	<b>0,00</b>	
<b>SU 34</b>	<b>Summe Auszahlungen investive Gebarung</b>							<b>0,00</b>	<b>0,00</b>	<b>0,00</b>	
<b>SA2</b>	<b>Saldo (2) Geldfluss aus der Investiven Gebarung (33 – 34)</b>							<b>0,00</b>	<b>0,00</b>	<b>0,00</b>	
<b>SA3</b>	<b>Saldo (3) Nettofinanzierungssaldo (Saldo 1 + Saldo 2)</b>							<b>-8.599,69</b>	<b>-10.100,00</b>	<b>1.500,31</b>	
<b>Finanzierungstätigkeit</b>											
<b>SU 35</b>	<b>Summe Einzahlungen aus der Finanzierungstätigkeit</b>							<b>0,00</b>	<b>0,00</b>	<b>0,00</b>	
<b>SU 36</b>	<b>Summe Auszahlungen aus der Finanzierungstätigkeit</b>							<b>0,00</b>	<b>0,00</b>	<b>0,00</b>	
<b>SA4</b>	<b>Saldo (4) Geldfluss aus der Finanzierungstätigkeit (35 – 36)</b>							<b>0,00</b>	<b>0,00</b>	<b>0,00</b>	
<b>SA5</b>	<b>Saldo (5) Geldfluss aus der voranschlagswirksamen Gebarung (Saldo 3 + Saldo 4)</b>							<b>-8.599,69</b>	<b>-10.100,00</b>	<b>1.500,31</b>	
<b>024</b>	<b>Wahlamt</b>										
<b>024000</b>	<b>Wahlamt</b>										
<b>Operative Gebarung</b>											
2/024000+816000	Kostensätze IVW2	2114	3114	13	3.357,87	800,00	2.557,87	3.357,87	800,00	2.557,87	
<b>SU 21 / 31</b>	<b>Summe Erträge / Einzahlungen operative Gebarung</b>					<b>3.357,87</b>	<b>800,00</b>	<b>2.557,87</b>	<b>3.357,87</b>	<b>800,00</b>	<b>2.557,87</b>



	MVAG	MVAG	VCQU	Ergebnisrechnung			Finanzierungsrechnung			
				EH	FH	RA 2021	VA 2021	RA - VA	RA 2021	VA 2021
<b>SU 22 / 32</b>	<b>Summe Aufwendungen / Auszahlungen operative Gebarung</b>			<b>0,00</b>	<b>0,00</b>	<b>0,00</b>	<b>0,00</b>	<b>0,00</b>	<b>0,00</b>	
<b>SA 0 / SA 1</b>	<b>(0) Nettoergebnis (21 - 22) / (1) Geldfluss operative Gebarung (31 - 32)</b>			<b>3.357,87</b>	<b>800,00</b>	<b>2.557,87</b>	<b>3.357,87</b>	<b>800,00</b>	<b>2.557,87</b>	
<b>SU 23</b>	<b>Summe Haushaltsrücklagen</b>			<b>0,00</b>	<b>0,00</b>	<b>0,00</b>	<b>0,00</b>	<b>0,00</b>	<b>0,00</b>	
<b>SA00</b>	<b>Nettoergebnis nach Zuw./Entn. Haushaltsrücklagen (Saldo 0 +/- SU23)</b>			<b>3.357,87</b>	<b>800,00</b>	<b>2.557,87</b>				
<b>Investive Gebarung</b>										
<b>SU 33</b>	<b>Summe Einzahlungen investive Gebarung</b>						<b>0,00</b>	<b>0,00</b>	<b>0,00</b>	
<b>SU 34</b>	<b>Summe Auszahlungen investive Gebarung</b>						<b>0,00</b>	<b>0,00</b>	<b>0,00</b>	
<b>SA2</b>	<b>Saldo (2) Geldfluss aus der Investiven Gebarung (33 - 34)</b>						<b>0,00</b>	<b>0,00</b>	<b>0,00</b>	
<b>SA3</b>	<b>Saldo (3) Nettofinanzierungssaldo (Saldo 1 + Saldo 2)</b>						<b>3.357,87</b>	<b>800,00</b>	<b>2.557,87</b>	
<b>Finanzierungstätigkeit</b>										
<b>SU 35</b>	<b>Summe Einzahlungen aus der Finanzierungstätigkeit</b>						<b>0,00</b>	<b>0,00</b>	<b>0,00</b>	
<b>SU 36</b>	<b>Summe Auszahlungen aus der Finanzierungstätigkeit</b>						<b>0,00</b>	<b>0,00</b>	<b>0,00</b>	
<b>SA4</b>	<b>Saldo (4) Geldfluss aus der Finanzierungstätigkeit (35 - 36)</b>						<b>0,00</b>	<b>0,00</b>	<b>0,00</b>	
<b>SA5</b>	<b>Saldo (5) Geldfluss aus der voranschlagswirksamen Gebarung (Saldo 3 + Saldo 4)</b>						<b>3.357,87</b>	<b>800,00</b>	<b>2.557,87</b>	
<b>029</b>	<b>Amtsgebäude</b>									
<b>029000</b>	<b>Amtsgebäude</b>									
<b>Operative Gebarung</b>										
<b>SU 21 / 31</b>	<b>Summe Erträge / Einzahlungen operative Gebarung</b>			<b>0,00</b>	<b>0,00</b>	<b>0,00</b>	<b>0,00</b>	<b>0,00</b>	<b>0,00</b>	
1/029000-600000	VEREINSHEIM UM./O. - Strom	2222	3222	24	504,59	800,00	-295,41	504,59	800,00	-295,41
1/029000-600100	VEREINSHEIM UM./O. - Beheizung	2222	3222	24	568,38	900,00	-331,62	568,38	900,00	-331,62
1/029000-614000	VEREINSHEIM UM./O.-Instandhaltungen	2224	3224	24	535,56	200,00	335,56	535,56	200,00	335,56
1/029000-670000	VEREINSHEIM UM./O.-Versicherung	2222	3222	24	957,04	1.000,00	-42,96	957,04	1.000,00	-42,96
1/029000-680000	Planmäßige Abschreibung	2226			5.174,78	5.200,00	-25,22			
1/029000-711000	VEREINSHEIM UM./O.-Öffentl. Gebühren	2225	3225	24	627,12	600,00	27,12	627,12	600,00	27,12
1/029000-728000	VEREINSHEIM UM.-Kehrgebühren	2225	3225	24	57,12	100,00	-42,88	57,12	100,00	-42,88
<b>SU 22 / 32</b>	<b>Summe Aufwendungen / Auszahlungen operative Gebarung</b>			<b>8.424,59</b>	<b>8.800,00</b>	<b>-375,41</b>	<b>3.249,81</b>	<b>3.600,00</b>	<b>-350,19</b>	
<b>SA 0 / SA 1</b>	<b>(0) Nettoergebnis (21 - 22) / (1) Geldfluss operative Gebarung (31 - 32)</b>			<b>-8.424,59</b>	<b>-8.800,00</b>	<b>375,41</b>	<b>-3.249,81</b>	<b>-3.600,00</b>	<b>350,19</b>	
<b>SU 23</b>	<b>Summe Haushaltsrücklagen</b>			<b>0,00</b>	<b>0,00</b>	<b>0,00</b>	<b>0,00</b>	<b>0,00</b>	<b>0,00</b>	
<b>SA00</b>	<b>Nettoergebnis nach Zuw./Entn. Haushaltsrücklagen (Saldo 0 +/- SU23)</b>			<b>-8.424,59</b>	<b>-8.800,00</b>	<b>375,41</b>				
<b>Investive Gebarung</b>										
<b>SU 33</b>	<b>Summe Einzahlungen investive Gebarung</b>						<b>0,00</b>	<b>0,00</b>	<b>0,00</b>	
<b>SU 34</b>	<b>Summe Auszahlungen investive Gebarung</b>						<b>0,00</b>	<b>0,00</b>	<b>0,00</b>	
<b>SA2</b>	<b>Saldo (2) Geldfluss aus der Investiven Gebarung (33 - 34)</b>						<b>0,00</b>	<b>0,00</b>	<b>0,00</b>	
<b>SA3</b>	<b>Saldo (3) Nettofinanzierungssaldo (Saldo 1 + Saldo 2)</b>						<b>-3.249,81</b>	<b>-3.600,00</b>	<b>350,19</b>	

		MVAG	MVAG	VCQU	Ergebnisrechnung			Finanzierungsrechnung		
		EH	FH		RA 2021	VA 2021	RA - VA	RA 2021	VA 2021	RA - VA
<b>Finanzierungstätigkeit</b>										
SU 35	Summe Einzahlungen aus der Finanzierungstätigkeit							0,00	0,00	0,00
SU 36	Summe Auszahlungen aus der Finanzierungstätigkeit							0,00	0,00	0,00
SA4	Saldo (4) Geldfluss aus der Finanzierungstätigkeit (35 – 36)							0,00	0,00	0,00
SA5	Saldo (5) Geldfluss aus der voranschlagswirksamen Gebarung (Saldo 3 + Saldo 4)							-3.249,81	-3.600,00	350,19
<b>06 Sonstige Maßnahmen</b>										
060	Beiträge an Verbände, Vereine oder sonstige Organisationen									
060000	Beiträge an Verbände, Vereine oder sonstige Organisationen									
<b>Operative Gebarung</b>										
SU 21 / 31	Summe Erträge / Einzahlungen operative Gebarung				0,00	0,00	0,00	0,00	0,00	0,00
1/060000-726000	GEMEINDEVERTRETERVERBAND 2225 3225 24				12.258,23	11.800,00	458,23	12.258,23	11.800,00	458,23
SU 22 / 32	Summe Aufwendungen / Auszahlungen operative Gebarung				12.258,23	11.800,00	458,23	12.258,23	11.800,00	458,23
SA 0 / SA 1	(0) Nettoergebnis (21 - 22) / (1) Geldfluss operative Gebarung (31 – 32)				-12.258,23	-11.800,00	-458,23	-12.258,23	-11.800,00	-458,23
SU 23	Summe Haushaltsrücklagen				0,00	0,00	0,00	0,00	0,00	0,00
SA00	Nettoergebnis nach Zuw./Entn. Haushaltsrücklagen (Saldo 0 +/- SU23)				-12.258,23	-11.800,00	-458,23			
<b>Investive Gebarung</b>										
SU 33	Summe Einzahlungen investive Gebarung							0,00	0,00	0,00
SU 34	Summe Auszahlungen investive Gebarung							0,00	0,00	0,00
SA2	Saldo (2) Geldfluss aus der Investiven Gebarung (33 – 34)							0,00	0,00	0,00
SA3	Saldo (3) Nettofinanzierungssaldo (Saldo 1 + Saldo 2)							-12.258,23	-11.800,00	-458,23
<b>Finanzierungstätigkeit</b>										
SU 35	Summe Einzahlungen aus der Finanzierungstätigkeit							0,00	0,00	0,00
SU 36	Summe Auszahlungen aus der Finanzierungstätigkeit							0,00	0,00	0,00
SA4	Saldo (4) Geldfluss aus der Finanzierungstätigkeit (35 – 36)							0,00	0,00	0,00
SA5	Saldo (5) Geldfluss aus der voranschlagswirksamen Gebarung (Saldo 3 + Saldo 4)							-12.258,23	-11.800,00	-458,23
<b>062 Ehrungen und Auszeichnungen</b>										
062000	Ehrungen und Auszeichnungen									
<b>Operative Gebarung</b>										
SU 21 / 31	Summe Erträge / Einzahlungen operative Gebarung				0,00	0,00	0,00	0,00	0,00	0,00
1/062000-728000	EHRUNGEN-AUSZEICHNUNGEN 2225 3225 24				3.118,69	1.000,00	2.118,69	3.118,69	1.000,00	2.118,69
SU 22 / 32	Summe Aufwendungen / Auszahlungen operative Gebarung				3.118,69	1.000,00	2.118,69	3.118,69	1.000,00	2.118,69
SA 0 / SA 1	(0) Nettoergebnis (21 - 22) / (1) Geldfluss operative Gebarung (31 – 32)				-3.118,69	-1.000,00	-2.118,69	-3.118,69	-1.000,00	-2.118,69
SU 23	Summe Haushaltsrücklagen				0,00	0,00	0,00	0,00	0,00	0,00
SA00	Nettoergebnis nach Zuw./Entn. Haushaltsrücklagen (Saldo 0 +/- SU23)				-3.118,69	-1.000,00	-2.118,69			

	MVAG EH	MVAG FH	VCQU	Ergebnisrechnung			Finanzierungsrechnung		
				RA 2021	VA 2021	RA - VA	RA 2021	VA 2021	RA - VA
<b>Investive Gebarung</b>									
SU 33							0,00	0,00	0,00
SU 34							0,00	0,00	0,00
SA2							0,00	0,00	0,00
SA3							-3.118,69	-1.000,00	-2.118,69
<b>Finanzierungstätigkeit</b>									
SU 35							0,00	0,00	0,00
SU 36							0,00	0,00	0,00
SA4							0,00	0,00	0,00
SA5							-3.118,69	-1.000,00	-2.118,69

		MVAG	MVAG	VCQU	Ergebnisrechnung			Finanzierungsrechnung		
		EH	FH		RA 2021	VA 2021	RA - VA	RA 2021	VA 2021	RA - VA
<b>1 Öffentliche Ordnung und Sicherheit</b>										
<b>13</b>	<b>Sonderpolizei</b>									
<b>131</b>	<b>Bau- und Feuerpolizei</b>									
<b>131000</b>	<b>Bau- und Feuerpolizei</b>									
<b>Operative Gebarung</b>										
2/131000+816000	Ers.d.Sachverständigenhonorare	2114	3114	13	4.683,30	2.300,00	2.383,30	4.683,30	2.300,00	2.383,30
<b>SU 21 / 31</b>	<b>Summe Erträge / Einzahlungen operative Gebarung</b>				<b>4.683,30</b>	<b>2.300,00</b>	<b>2.383,30</b>	<b>4.683,30</b>	<b>2.300,00</b>	<b>2.383,30</b>
1/131000-640000	BAU-/FEUERBES.-Sachv.-Komm.g.	2222	3222	24	4.212,18	3.000,00	1.212,18	4.212,18	3.000,00	1.212,18
<b>SU 22 / 32</b>	<b>Summe Aufwendungen / Auszahlungen operative Gebarung</b>				<b>4.212,18</b>	<b>3.000,00</b>	<b>1.212,18</b>	<b>4.212,18</b>	<b>3.000,00</b>	<b>1.212,18</b>
<b>SA 0 / SA 1</b>	<b>(0) Nettoergebnis (21 - 22) / (1) Geldfluss operative Gebarung (31 - 32)</b>				<b>471,12</b>	<b>-700,00</b>	<b>1.171,12</b>	<b>471,12</b>	<b>-700,00</b>	<b>1.171,12</b>
<b>SU 23</b>	<b>Summe Haushaltsrücklagen</b>				<b>0,00</b>	<b>0,00</b>	<b>0,00</b>	<b>0,00</b>	<b>0,00</b>	<b>0,00</b>
<b>SA00</b>	<b>Nettoergebnis nach Zuw./Entn. Haushaltsrücklagen (Saldo 0 +/- SU23)</b>				<b>471,12</b>	<b>-700,00</b>	<b>1.171,12</b>			
<b>Investive Gebarung</b>										
<b>SU 33</b>	<b>Summe Einzahlungen investive Gebarung</b>							<b>0,00</b>	<b>0,00</b>	<b>0,00</b>
<b>SU 34</b>	<b>Summe Auszahlungen investive Gebarung</b>							<b>0,00</b>	<b>0,00</b>	<b>0,00</b>
<b>SA2</b>	<b>Saldo (2) Geldfluss aus der Investiven Gebarung (33 - 34)</b>							<b>0,00</b>	<b>0,00</b>	<b>0,00</b>
<b>SA3</b>	<b>Saldo (3) Nettofinanzierungssaldo (Saldo 1 + Saldo 2)</b>							<b>471,12</b>	<b>-700,00</b>	<b>1.171,12</b>
<b>Finanzierungstätigkeit</b>										
<b>SU 35</b>	<b>Summe Einzahlungen aus der Finanzierungstätigkeit</b>							<b>0,00</b>	<b>0,00</b>	<b>0,00</b>
<b>SU 36</b>	<b>Summe Auszahlungen aus der Finanzierungstätigkeit</b>							<b>0,00</b>	<b>0,00</b>	<b>0,00</b>
<b>SA4</b>	<b>Saldo (4) Geldfluss aus der Finanzierungstätigkeit (35 - 36)</b>							<b>0,00</b>	<b>0,00</b>	<b>0,00</b>
<b>SA5</b>	<b>Saldo (5) Geldfluss aus der voranschlagswirksamen Gebarung (Saldo 3 + Saldo 4)</b>							<b>471,12</b>	<b>-700,00</b>	<b>1.171,12</b>
<b>133</b>	<b>Veterinärpolizei</b>									
<b>133000</b>	<b>Veterinärpolizei</b>									
<b>Operative Gebarung</b>										
2/133000+808000	VETERINÄRPOLIZEI-HUNDEMARKEN	2116	3116	16	102,00	100,00	2,00	93,00	100,00	-7,00
<b>SU 21 / 31</b>	<b>Summe Erträge / Einzahlungen operative Gebarung</b>				<b>102,00</b>	<b>100,00</b>	<b>2,00</b>	<b>93,00</b>	<b>100,00</b>	<b>-7,00</b>
1/133000-413000	VETERINÄRPOLIZEI-Hundemarken	2221	3221	23		300,00	-300,00		300,00	-300,00
<b>SU 22 / 32</b>	<b>Summe Aufwendungen / Auszahlungen operative Gebarung</b>				<b>0,00</b>	<b>300,00</b>	<b>-300,00</b>	<b>0,00</b>	<b>300,00</b>	<b>-300,00</b>
<b>SA 0 / SA 1</b>	<b>(0) Nettoergebnis (21 - 22) / (1) Geldfluss operative Gebarung (31 - 32)</b>				<b>102,00</b>	<b>-200,00</b>	<b>302,00</b>	<b>93,00</b>	<b>-200,00</b>	<b>293,00</b>
<b>SU 23</b>	<b>Summe Haushaltsrücklagen</b>				<b>0,00</b>	<b>0,00</b>	<b>0,00</b>	<b>0,00</b>	<b>0,00</b>	<b>0,00</b>
<b>SA00</b>	<b>Nettoergebnis nach Zuw./Entn. Haushaltsrücklagen (Saldo 0 +/- SU23)</b>				<b>102,00</b>	<b>-200,00</b>	<b>302,00</b>			
<b>Investive Gebarung</b>										
<b>SU 33</b>	<b>Summe Einzahlungen investive Gebarung</b>							<b>0,00</b>	<b>0,00</b>	<b>0,00</b>
<b>SU 34</b>	<b>Summe Auszahlungen investive Gebarung</b>							<b>0,00</b>	<b>0,00</b>	<b>0,00</b>

	MVAG	MVAG	VCQU	Ergebnisrechnung			Finanzierungsrechnung			
				EH	FH		RA 2021	VA 2021	RA - VA	RA 2021
SA2								0,00	0,00	0,00
SA3								93,00	-200,00	293,00
<b>Finanzierungstätigkeit</b>										
SU 35								0,00	0,00	0,00
SU 36								0,00	0,00	0,00
SA4								0,00	0,00	0,00
SA5								93,00	-200,00	293,00
<b>16 Feuerwehrwesen</b>										
<b>163 Freiwillige Feuerwehren</b>										
<b>163000 Freiwillige Feuerwehren</b>										
<b>Operative Gebarung</b>										
SU 21 / 31								0,00	0,00	0,00
1/163000-452000	FEUERWEHREN - Treibstoffe	2221	3221	23	1.306,49	1.800,00	-493,51	1.306,49	1.800,00	-493,51
1/163000-600000	FEUERWEHREN - Strom	2222	3222	24	9.155,66	6.500,00	2.655,66	9.155,66	6.500,00	2.655,66
1/163000-600300	FEUERWEHREN - Beheizung	2222	3222	24		1.800,00	-1.800,00		1.800,00	-1.800,00
1/163000-631000	FEUERWEHREN - Telefongebühren	2222	3222	24	915,67	900,00	15,67	915,67	900,00	15,67
1/163000-670000	FEUERWEHREN - Versicherung	2222	3222	24	7.963,72	8.300,00	-336,28	7.963,72	8.300,00	-336,28
1/163000-680000	Planmäßige Abschreibung	2226			30.104,00	30.100,00	4,00			
1/163000-711000	FEUERWEHREN - Öffentl. Gebühren	2225	3225	24	2.377,66	2.300,00	77,66	2.377,66	2.300,00	77,66
1/163000-754000	FEUERWEHREN - Subventionen	2231	3231	26	14.712,34	15.000,00	-287,66	14.712,34	15.000,00	-287,66
SU 22 / 32	<b>Summe Aufwendungen / Auszahlungen operative Gebarung</b>				<b>66.535,54</b>	<b>66.700,00</b>	<b>-164,46</b>	<b>36.431,54</b>	<b>36.600,00</b>	<b>-168,46</b>
SA 0 / SA 1	<b>(0) Nettoergebnis (21 - 22) / (1) Geldfluss operative Gebarung (31 - 32)</b>				<b>-66.535,54</b>	<b>-66.700,00</b>	<b>164,46</b>	<b>-36.431,54</b>	<b>-36.600,00</b>	<b>168,46</b>
SU 23	<b>Summe Haushaltsrücklagen</b>				<b>0,00</b>	<b>0,00</b>	<b>0,00</b>	<b>0,00</b>	<b>0,00</b>	<b>0,00</b>
SA00	<b>Nettoergebnis nach Zuw./Entn. Haushaltsrücklagen (Saldo 0 +/- SU23)</b>				<b>-66.535,54</b>	<b>-66.700,00</b>	<b>164,46</b>			
<b>Investive Gebarung</b>										
SU 33	<b>Summe Einzahlungen investive Gebarung</b>							<b>0,00</b>	<b>0,00</b>	<b>0,00</b>
SU 34	<b>Summe Auszahlungen investive Gebarung</b>							<b>0,00</b>	<b>0,00</b>	<b>0,00</b>
SA2	<b>Saldo (2) Geldfluss aus der Investiven Gebarung (33 - 34)</b>							<b>0,00</b>	<b>0,00</b>	<b>0,00</b>
SA3	<b>Saldo (3) Nettofinanzierungssaldo (Saldo 1 + Saldo 2)</b>							<b>-36.431,54</b>	<b>-36.600,00</b>	<b>168,46</b>
<b>Finanzierungstätigkeit</b>										
SU 35	<b>Summe Einzahlungen aus der Finanzierungstätigkeit</b>							<b>0,00</b>	<b>0,00</b>	<b>0,00</b>
SU 36	<b>Summe Auszahlungen aus der Finanzierungstätigkeit</b>							<b>0,00</b>	<b>0,00</b>	<b>0,00</b>
SA4	<b>Saldo (4) Geldfluss aus der Finanzierungstätigkeit (35 - 36)</b>							<b>0,00</b>	<b>0,00</b>	<b>0,00</b>
SA5	<b>Saldo (5) Geldfluss aus der voranschlagswirksamen Gebarung (Saldo 3 + Saldo 4)</b>							<b>-36.431,54</b>	<b>-36.600,00</b>	<b>168,46</b>

	MVAG EH	MVAG FH	VCQU	Ergebnisrechnung			Finanzierungsrechnung		
				RA 2021	VA 2021	RA - VA	RA 2021	VA 2021	RA - VA
<b>164</b>	<b>Förderung der Brandbekämpfung und Brandverhütung</b>								
<b>164000</b>	<b>Förderung der Brandbekämpfung und Brandverhütung</b>								
<b>Operative Gebarung</b>									
<b>SU 21 / 31</b>	<b>Summe Erträge / Einzahlungen operative Gebarung</b>			<b>0,00</b>	<b>0,00</b>	<b>0,00</b>	<b>0,00</b>	<b>0,00</b>	<b>0,00</b>
1/164000-771000	Kostenbeitrag Erstalarmierung FF	2231	43	511,14	400,00	111,14			
<b>SU 22 / 32</b>	<b>Summe Aufwendungen / Auszahlungen operative Gebarung</b>			<b>511,14</b>	<b>400,00</b>	<b>111,14</b>	<b>0,00</b>	<b>0,00</b>	<b>0,00</b>
<b>SA 0 / SA 1</b>	<b>(0) Nettoergebnis (21 - 22) / (1) Geldfluss operative Gebarung (31 - 32)</b>			<b>-511,14</b>	<b>-400,00</b>	<b>-111,14</b>	<b>0,00</b>	<b>0,00</b>	<b>0,00</b>
<b>SU 23</b>	<b>Summe Haushaltsrücklagen</b>			<b>0,00</b>	<b>0,00</b>	<b>0,00</b>	<b>0,00</b>	<b>0,00</b>	<b>0,00</b>
<b>SA00</b>	<b>Nettoergebnis nach Zuw./Entn. Haushaltsrücklagen (Saldo 0 +/- SU23)</b>			<b>-511,14</b>	<b>-400,00</b>	<b>-111,14</b>			
<b>Investive Gebarung</b>									
<b>SU 33</b>	<b>Summe Einzahlungen investive Gebarung</b>						<b>0,00</b>	<b>0,00</b>	<b>0,00</b>
1/164000-771000	Kostenbeitrag Erstalarmierung FF		3431 43				511,14	400,00	111,14
<b>SU 34</b>	<b>Summe Auszahlungen investive Gebarung</b>						<b>511,14</b>	<b>400,00</b>	<b>111,14</b>
<b>SA2</b>	<b>Saldo (2) Geldfluss aus der Investiven Gebarung (33 - 34)</b>						<b>-511,14</b>	<b>-400,00</b>	<b>-111,14</b>
<b>SA3</b>	<b>Saldo (3) Nettofinanzierungssaldo (Saldo 1 + Saldo 2)</b>						<b>-511,14</b>	<b>-400,00</b>	<b>-111,14</b>
<b>Finanzierungstätigkeit</b>									
<b>SU 35</b>	<b>Summe Einzahlungen aus der Finanzierungstätigkeit</b>						<b>0,00</b>	<b>0,00</b>	<b>0,00</b>
<b>SU 36</b>	<b>Summe Auszahlungen aus der Finanzierungstätigkeit</b>						<b>0,00</b>	<b>0,00</b>	<b>0,00</b>
<b>SA4</b>	<b>Saldo (4) Geldfluss aus der Finanzierungstätigkeit (35 - 36)</b>						<b>0,00</b>	<b>0,00</b>	<b>0,00</b>
<b>SA5</b>	<b>Saldo (5) Geldfluss aus der voranschlagswirksamen Gebarung (Saldo 3 + Saldo 4)</b>						<b>-511,14</b>	<b>-400,00</b>	<b>-111,14</b>
<b>18</b>	<b>Landesverteidigung</b>								
<b>180</b>	<b>Zivilschutz</b>								
<b>180000</b>	<b>Zivilschutz</b>								
<b>Operative Gebarung</b>									
<b>SU 21 / 31</b>	<b>Summe Erträge / Einzahlungen operative Gebarung</b>			<b>0,00</b>	<b>0,00</b>	<b>0,00</b>	<b>0,00</b>	<b>0,00</b>	<b>0,00</b>
1/180000-757000	LANDESVERT.-STELLUNG	2234	3234 27	100,00	500,00	-400,00	100,00	500,00	-400,00
1/180000-757010	NÖ Zivilschutzverband	2234	3234 27	306,72	300,00	6,72	306,72	300,00	6,72
<b>SU 22 / 32</b>	<b>Summe Aufwendungen / Auszahlungen operative Gebarung</b>			<b>406,72</b>	<b>800,00</b>	<b>-393,28</b>	<b>406,72</b>	<b>800,00</b>	<b>-393,28</b>
<b>SA 0 / SA 1</b>	<b>(0) Nettoergebnis (21 - 22) / (1) Geldfluss operative Gebarung (31 - 32)</b>			<b>-406,72</b>	<b>-800,00</b>	<b>393,28</b>	<b>-406,72</b>	<b>-800,00</b>	<b>393,28</b>
<b>SU 23</b>	<b>Summe Haushaltsrücklagen</b>			<b>0,00</b>	<b>0,00</b>	<b>0,00</b>	<b>0,00</b>	<b>0,00</b>	<b>0,00</b>
<b>SA00</b>	<b>Nettoergebnis nach Zuw./Entn. Haushaltsrücklagen (Saldo 0 +/- SU23)</b>			<b>-406,72</b>	<b>-800,00</b>	<b>393,28</b>			
<b>Investive Gebarung</b>									
<b>SU 33</b>	<b>Summe Einzahlungen investive Gebarung</b>						<b>0,00</b>	<b>0,00</b>	<b>0,00</b>
<b>SU 34</b>	<b>Summe Auszahlungen investive Gebarung</b>						<b>0,00</b>	<b>0,00</b>	<b>0,00</b>
<b>SA2</b>	<b>Saldo (2) Geldfluss aus der Investiven Gebarung (33 - 34)</b>						<b>0,00</b>	<b>0,00</b>	<b>0,00</b>
<b>SA3</b>	<b>Saldo (3) Nettofinanzierungssaldo (Saldo 1 + Saldo 2)</b>						<b>-406,72</b>	<b>-800,00</b>	<b>393,28</b>

	MVAG		VCQU	Ergebnisrechnung			Finanzierungsrechnung		
	EH	FH		RA 2021	VA 2021	RA - VA	RA 2021	VA 2021	RA - VA
<b>Finanzierungstätigkeit</b>									
<b>SU 35</b>							0,00	0,00	0,00
	Summe Einzahlungen aus der Finanzierungstätigkeit								
<b>SU 36</b>							0,00	0,00	0,00
	Summe Auszahlungen aus der Finanzierungstätigkeit								
<b>SA4</b>							0,00	0,00	0,00
	Saldo (4) Geldfluss aus der Finanzierungstätigkeit (35 – 36)								
<b>SA5</b>							-406,72	-800,00	393,28
	Saldo (5) Geldfluss aus der voranschlagswirksamen Gebarung (Saldo 3 + Saldo 4)								

		MVAG	MVAG	VCQU	Ergebnisrechnung			Finanzierungsrechnung		
		EH	FH		RA 2021	VA 2021	RA - VA	RA 2021	VA 2021	RA - VA
<b>2 Unterricht, Erziehung, Sport und Wissenschaft</b>										
<b>21</b>	<b>Allgemeinbildender Unterricht</b>									
<b>210</b>	<b>Allgemeinbildende Pflichtschulen, gemeinsame Kosten</b>									
<b>210000</b>	<b>Allgemeinbildende Pflichtschulen, g emeinsame Kosten</b>									
<b>Operative Gebarung</b>										
<b>SU 21 / 31</b>	<b>Summe Erträge / Einzahlungen operative Gebarung</b>				<b>0,00</b>	<b>0,00</b>	<b>0,00</b>	<b>0,00</b>	<b>0,00</b>	<b>0,00</b>
1/210000-728000	VS + HS - Matrikführung	2225	3225	24		200,00	-200,00		200,00	-200,00
<b>SU 22 / 32</b>	<b>Summe Aufwendungen / Auszahlungen operative Gebarung</b>				<b>0,00</b>	<b>200,00</b>	<b>-200,00</b>	<b>0,00</b>	<b>200,00</b>	<b>-200,00</b>
<b>SA 0 / SA 1</b>	<b>(0) Nettoergebnis (21 - 22) / (1) Geldfluss operative Gebarung (31 - 32)</b>				<b>0,00</b>	<b>-200,00</b>	<b>200,00</b>	<b>0,00</b>	<b>-200,00</b>	<b>200,00</b>
<b>SU 23</b>	<b>Summe Haushaltsrücklagen</b>				<b>0,00</b>	<b>0,00</b>	<b>0,00</b>	<b>0,00</b>	<b>0,00</b>	<b>0,00</b>
<b>SA00</b>	<b>Nettoergebnis nach Zuw./Entn. Haushaltsrücklagen (Saldo 0 +/- SU23)</b>				<b>0,00</b>	<b>-200,00</b>	<b>200,00</b>			
<b>Investive Gebarung</b>										
<b>SU 33</b>	<b>Summe Einzahlungen investive Gebarung</b>							<b>0,00</b>	<b>0,00</b>	<b>0,00</b>
<b>SU 34</b>	<b>Summe Auszahlungen investive Gebarung</b>							<b>0,00</b>	<b>0,00</b>	<b>0,00</b>
<b>SA2</b>	<b>Saldo (2) Geldfluss aus der Investiven Gebarung (33 - 34)</b>							<b>0,00</b>	<b>0,00</b>	<b>0,00</b>
<b>SA3</b>	<b>Saldo (3) Nettofinanzierungssaldo (Saldo 1 + Saldo 2)</b>							<b>0,00</b>	<b>-200,00</b>	<b>200,00</b>
<b>Finanzierungstätigkeit</b>										
<b>SU 35</b>	<b>Summe Einzahlungen aus der Finanzierungstätigkeit</b>							<b>0,00</b>	<b>0,00</b>	<b>0,00</b>
<b>SU 36</b>	<b>Summe Auszahlungen aus der Finanzierungstätigkeit</b>							<b>0,00</b>	<b>0,00</b>	<b>0,00</b>
<b>SA4</b>	<b>Saldo (4) Geldfluss aus der Finanzierungstätigkeit (35 - 36)</b>							<b>0,00</b>	<b>0,00</b>	<b>0,00</b>
<b>SA5</b>	<b>Saldo (5) Geldfluss aus der voranschlagswirksamen Gebarung (Saldo 3 + Saldo 4)</b>							<b>0,00</b>	<b>-200,00</b>	<b>200,00</b>
<b>211</b>	<b>Volksschulen</b>									
<b>211000</b>	<b>Volksschulen</b>									
<b>Operative Gebarung</b>										
2/211000+813000	Erträge aus der Auflösung von Investitionszuschüssen (Kapitaltransfers)	2127			5.666,54	5.400,00	266,54			
2/211000+861000	VS-Subvention Schulbaufonds	2121	3121	15	1.256,92	400,00	856,92	1.256,92	400,00	856,92
<b>SU 21 / 31</b>	<b>Summe Erträge / Einzahlungen operative Gebarung</b>				<b>6.923,46</b>	<b>5.800,00</b>	<b>1.123,46</b>	<b>1.256,92</b>	<b>400,00</b>	<b>856,92</b>
1/211000-400000	Lehrmittel	2221	3221	23	1.532,43	3.000,00	-1.467,57	1.532,43	3.000,00	-1.467,57
1/211000-454000	V.-SCHULE - Reinigungsmaterial	2221	3221	23	1.566,33	600,00	966,33	1.566,33	600,00	966,33
1/211000-456000	V.-SCHULE - Büromaterial	2221	3221	23	967,46	800,00	167,46	967,46	800,00	167,46
1/211000-511000	V.-SCHULE - Bezug Schulwart	2211	3211	20	18.147,21	15.500,00	2.647,21	18.147,21	15.500,00	2.647,21
1/211000-523000	V.-SCHULE - Arb. n. ganzj. b.	2211	3211	20	525,10		525,10	525,10		525,10
1/211000-580000	VOLKSSCHULE-Ausgleichsf. DGB	2212	3212	20	728,68	700,00	28,68	728,68	700,00	28,68
1/211000-582000	V.-SCHULE - DGB zur SV	2212	3212	20	3.622,22	3.000,00	622,22	3.622,22	3.000,00	622,22
1/211000-582100	Beiträge zur Abfertigungskassa (MV)	2212	3212	20	263,91	300,00	-36,09	263,91	300,00	-36,09



	MVAG	MVAG	VCQU	Ergebnisrechnung			Finanzierungsrechnung			
				EH	FH		RA 2021	VA 2021	RA - VA	RA 2021
1/211000-600000	V.-SCHULE - Strom	2222	3222	24	196,60	1.900,00	-1.703,40	196,60	1.900,00	-1.703,40
1/211000-600100	VOLKSSCHULE - Beheizung	2222	3222	24	5.552,09	5.200,00	352,09	5.552,09	5.200,00	352,09
1/211000-618000	V.-SCHULE Instandh. Einricht.	2224	3224	24	6.281,42	5.000,00	1.281,42	6.281,42	5.000,00	1.281,42
1/211000-631000	V.-SCHULE - Telefongebühren	2222	3222	24	760,55	900,00	-139,45	760,55	900,00	-139,45
1/211000-670000	V.-SCHULE - Versicherungen	2222	3222	24	2.416,84	2.400,00	16,84	2.416,84	2.400,00	16,84
1/211000-680000	Planmäßige Abschreibung	2226			30.892,77	27.500,00	3.392,77			
1/211000-711000	V.-SCHULE - Öffentl. Gebühren	2225	3225	24	1.842,23	2.400,00	-557,77	1.842,23	2.400,00	-557,77
1/211000-725000	V.-SCHULE - Lehr/Schulbücher	2225	3225	24		100,00	-100,00		100,00	-100,00
1/211000-728000	V.-SCHULE - Bildstellenbeitrag	2225	3225	24	366,42	400,00	-33,58	366,42	400,00	-33,58
1/211000-752000	Volksschulgemeinde Haugsdorf	2231	3231	26	7.229,32	11.100,00	-3.870,68	7.229,32	11.100,00	-3.870,68
<b>SU 22 / 32</b>	<b>Summe Aufwendungen / Auszahlungen operative Gebarung</b>				<b>82.891,58</b>	<b>80.800,00</b>	<b>2.091,58</b>	<b>51.998,81</b>	<b>53.300,00</b>	<b>-1.301,19</b>
<b>SA 0 / SA 1</b>	<b>(0) Nettoergebnis (21 - 22) / (1) Geldfluss operative Gebarung (31 - 32)</b>				<b>-75.968,12</b>	<b>-75.000,00</b>	<b>-968,12</b>	<b>-50.741,89</b>	<b>-52.900,00</b>	<b>2.158,11</b>
<b>SU 23</b>	<b>Summe Haushaltsrücklagen</b>				<b>0,00</b>	<b>0,00</b>	<b>0,00</b>	<b>0,00</b>	<b>0,00</b>	<b>0,00</b>
<b>SA00</b>	<b>Nettoergebnis nach Zuw./Entn. Haushaltsrücklagen (Saldo 0 +/- SU23)</b>				<b>-75.968,12</b>	<b>-75.000,00</b>	<b>-968,12</b>			
<b>Investive Gebarung</b>										
<b>SU 33</b>	<b>Summe Einzahlungen investive Gebarung</b>							<b>0,00</b>	<b>0,00</b>	<b>0,00</b>
1/211000-042000	V.-SCHULE - Lehrmittel/Schulmöbel		3415	2 41				3.349,00	2.200,00	1.149,00
<b>SU 34</b>	<b>Summe Auszahlungen investive Gebarung</b>							<b>3.349,00</b>	<b>2.200,00</b>	<b>1.149,00</b>
<b>SA2</b>	<b>Saldo (2) Geldfluss aus der Investiven Gebarung (33 - 34)</b>							<b>-3.349,00</b>	<b>-2.200,00</b>	<b>-1.149,00</b>
<b>SA3</b>	<b>Saldo (3) Nettofinanzierungssaldo (Saldo 1 + Saldo 2)</b>							<b>-54.090,89</b>	<b>-55.100,00</b>	<b>1.009,11</b>
<b>Finanzierungstätigkeit</b>										
<b>SU 35</b>	<b>Summe Einzahlungen aus der Finanzierungstätigkeit</b>							<b>0,00</b>	<b>0,00</b>	<b>0,00</b>
<b>SU 36</b>	<b>Summe Auszahlungen aus der Finanzierungstätigkeit</b>							<b>0,00</b>	<b>0,00</b>	<b>0,00</b>
<b>SA4</b>	<b>Saldo (4) Geldfluss aus der Finanzierungstätigkeit (35 - 36)</b>							<b>0,00</b>	<b>0,00</b>	<b>0,00</b>
<b>SA5</b>	<b>Saldo (5) Geldfluss aus der voranschlagswirksamen Gebarung (Saldo 3 + Saldo 4)</b>							<b>-54.090,89</b>	<b>-55.100,00</b>	<b>1.009,11</b>
<b>212</b>	<b>Hauptschulen</b>									
<b>212000</b>	<b>Mittelschulen</b>									
<b>Operative Gebarung</b>										
<b>SU 21 / 31</b>	<b>Summe Erträge / Einzahlungen operative Gebarung</b>				<b>0,00</b>	<b>0,00</b>	<b>0,00</b>	<b>0,00</b>	<b>0,00</b>	<b>0,00</b>
1/212000-752000	Mittelschulgemeinde Hadres	2231	3231	26	48.369,93	48.400,00	-30,07	48.369,93	48.400,00	-30,07
1/212000-752100	Mittelschulgemeinde Laa/Th.	2231	3231	26	7.650,40	8.400,00	-749,60	7.650,40	8.400,00	-749,60
1/212000-752200	Mittelschulgemeinde Haugsdorf	2231	3231	26	1.800,00	1.800,00		1.800,00	1.800,00	
<b>SU 22 / 32</b>	<b>Summe Aufwendungen / Auszahlungen operative Gebarung</b>				<b>57.820,33</b>	<b>58.600,00</b>	<b>-779,67</b>	<b>57.820,33</b>	<b>58.600,00</b>	<b>-779,67</b>
<b>SA 0 / SA 1</b>	<b>(0) Nettoergebnis (21 - 22) / (1) Geldfluss operative Gebarung (31 - 32)</b>				<b>-57.820,33</b>	<b>-58.600,00</b>	<b>779,67</b>	<b>-57.820,33</b>	<b>-58.600,00</b>	<b>779,67</b>
<b>SU 23</b>	<b>Summe Haushaltsrücklagen</b>				<b>0,00</b>	<b>0,00</b>	<b>0,00</b>	<b>0,00</b>	<b>0,00</b>	<b>0,00</b>
<b>SA00</b>	<b>Nettoergebnis nach Zuw./Entn. Haushaltsrücklagen (Saldo 0 +/- SU23)</b>				<b>-57.820,33</b>	<b>-58.600,00</b>	<b>779,67</b>			

		MVAG	MVAG	VCQU	Ergebnisrechnung			Finanzierungsrechnung		
		EH	FH		RA 2021	VA 2021	RA - VA	RA 2021	VA 2021	RA - VA
<b>Investive Gebarung</b>										
SU 33	Summe Einzahlungen investive Gebarung							0,00	0,00	0,00
SU 34	Summe Auszahlungen investive Gebarung							0,00	0,00	0,00
SA2	Saldo (2) Geldfluss aus der Investiven Gebarung (33 – 34)							0,00	0,00	0,00
SA3	Saldo (3) Nettofinanzierungssaldo (Saldo 1 + Saldo 2)							-57.820,33	-58.600,00	779,67
<b>Finanzierungstätigkeit</b>										
SU 35	Summe Einzahlungen aus der Finanzierungstätigkeit							0,00	0,00	0,00
SU 36	Summe Auszahlungen aus der Finanzierungstätigkeit							0,00	0,00	0,00
SA4	Saldo (4) Geldfluss aus der Finanzierungstätigkeit (35 – 36)							0,00	0,00	0,00
SA5	Saldo (5) Geldfluss aus der voranschlagswirksamen Gebarung (Saldo 3 + Saldo 4)							-57.820,33	-58.600,00	779,67
<b>213 Sonderschulen</b>										
<b>213000 Sonderschulen</b>										
<b>Operative Gebarung</b>										
SU 21 / 31	Summe Erträge / Einzahlungen operative Gebarung				0,00	0,00	0,00	0,00	0,00	0,00
1/213000-752100	Allg. Sonderschule Sitzendorf a.d. Schmida	2231	3231	26	5.668,00	5.700,00	-32,00	5.668,00	5.700,00	-32,00
SU 22 / 32	Summe Aufwendungen / Auszahlungen operative Gebarung				5.668,00	5.700,00	-32,00	5.668,00	5.700,00	-32,00
SA 0 / SA 1	(0) Nettoergebnis (21 - 22) / (1) Geldfluss operative Gebarung (31 – 32)				-5.668,00	-5.700,00	32,00	-5.668,00	-5.700,00	32,00
SU 23	Summe Haushaltsrücklagen				0,00	0,00	0,00	0,00	0,00	0,00
SA00	Nettoergebnis nach Zuw./Entn. Haushaltsrücklagen (Saldo 0 +/- SU23)				-5.668,00	-5.700,00	32,00			
<b>Investive Gebarung</b>										
SU 33	Summe Einzahlungen investive Gebarung							0,00	0,00	0,00
SU 34	Summe Auszahlungen investive Gebarung							0,00	0,00	0,00
SA2	Saldo (2) Geldfluss aus der Investiven Gebarung (33 – 34)							0,00	0,00	0,00
SA3	Saldo (3) Nettofinanzierungssaldo (Saldo 1 + Saldo 2)							-5.668,00	-5.700,00	32,00
<b>Finanzierungstätigkeit</b>										
SU 35	Summe Einzahlungen aus der Finanzierungstätigkeit							0,00	0,00	0,00
SU 36	Summe Auszahlungen aus der Finanzierungstätigkeit							0,00	0,00	0,00
SA4	Saldo (4) Geldfluss aus der Finanzierungstätigkeit (35 – 36)							0,00	0,00	0,00
SA5	Saldo (5) Geldfluss aus der voranschlagswirksamen Gebarung (Saldo 3 + Saldo 4)							-5.668,00	-5.700,00	32,00
<b>214 Polytechnische Schulen</b>										
<b>214000 Polytechnische Schulen</b>										
<b>Operative Gebarung</b>										
SU 21 / 31	Summe Erträge / Einzahlungen operative Gebarung				0,00	0,00	0,00	0,00	0,00	0,00
1/214000-752000	Polytechnische Schule Laa/Th.	2231	3231	26	6.346,10	6.400,00	-53,90	6.346,10	6.400,00	-53,90

		MVAG	MVAG	VCQU	Ergebnisrechnung			Finanzierungsrechnung		
		EH	FH		RA 2021	VA 2021	RA - VA	RA 2021	VA 2021	RA - VA
1/214000-752100	Polytechnische Schule Retz	2231	3231	26	12.971,49	12.800,00	171,49	12.971,49	12.800,00	171,49
<b>SU 22 / 32</b>	<b>Summe Aufwendungen / Auszahlungen operative Gebarung</b>				<b>19.317,59</b>	<b>19.200,00</b>	<b>117,59</b>	<b>19.317,59</b>	<b>19.200,00</b>	<b>117,59</b>
<b>SA 0 / SA 1</b>	<b>(0) Nettoergebnis (21 - 22) / (1) Geldfluss operative Gebarung (31 - 32)</b>				<b>-19.317,59</b>	<b>-19.200,00</b>	<b>-117,59</b>	<b>-19.317,59</b>	<b>-19.200,00</b>	<b>-117,59</b>
<b>SU 23</b>	<b>Summe Haushaltsrücklagen</b>				<b>0,00</b>	<b>0,00</b>	<b>0,00</b>	<b>0,00</b>	<b>0,00</b>	<b>0,00</b>
<b>SA00</b>	<b>Nettoergebnis nach Zuw./Entn. Haushaltsrücklagen (Saldo 0 +/- SU23)</b>				<b>-19.317,59</b>	<b>-19.200,00</b>	<b>-117,59</b>			
<b>Investive Gebarung</b>										
<b>SU 33</b>	<b>Summe Einzahlungen investive Gebarung</b>							<b>0,00</b>	<b>0,00</b>	<b>0,00</b>
<b>SU 34</b>	<b>Summe Auszahlungen investive Gebarung</b>							<b>0,00</b>	<b>0,00</b>	<b>0,00</b>
<b>SA2</b>	<b>Saldo (2) Geldfluss aus der Investiven Gebarung (33 - 34)</b>							<b>0,00</b>	<b>0,00</b>	<b>0,00</b>
<b>SA3</b>	<b>Saldo (3) Nettofinanzierungssaldo (Saldo 1 + Saldo 2)</b>							<b>-19.317,59</b>	<b>-19.200,00</b>	<b>-117,59</b>
<b>Finanzierungstätigkeit</b>										
<b>SU 35</b>	<b>Summe Einzahlungen aus der Finanzierungstätigkeit</b>							<b>0,00</b>	<b>0,00</b>	<b>0,00</b>
<b>SU 36</b>	<b>Summe Auszahlungen aus der Finanzierungstätigkeit</b>							<b>0,00</b>	<b>0,00</b>	<b>0,00</b>
<b>SA4</b>	<b>Saldo (4) Geldfluss aus der Finanzierungstätigkeit (35 - 36)</b>							<b>0,00</b>	<b>0,00</b>	<b>0,00</b>
<b>SA5</b>	<b>Saldo (5) Geldfluss aus der voranschlagswirksamen Gebarung (Saldo 3 + Saldo 4)</b>							<b>-19.317,59</b>	<b>-19.200,00</b>	<b>-117,59</b>
<b>22 Berufsbildender Unterricht; Anstalten der Lehrer- und Erzieherbildung</b>										
<b>220 Berufsbildende Pflichtschulen</b>										
<b>220000 Berufsbildende Pflichtschulen</b>										
<b>Operative Gebarung</b>										
<b>SU 21 / 31</b>	<b>Summe Erträge / Einzahlungen operative Gebarung</b>				<b>0,00</b>	<b>0,00</b>	<b>0,00</b>	<b>0,00</b>	<b>0,00</b>	<b>0,00</b>
1/220000-729000	BERUFSSCHULERHALTUNGSBEITRAG	2225	3225	24	1.590,00	1.600,00	-10,00	1.590,00	1.600,00	-10,00
<b>SU 22 / 32</b>	<b>Summe Aufwendungen / Auszahlungen operative Gebarung</b>				<b>1.590,00</b>	<b>1.600,00</b>	<b>-10,00</b>	<b>1.590,00</b>	<b>1.600,00</b>	<b>-10,00</b>
<b>SA 0 / SA 1</b>	<b>(0) Nettoergebnis (21 - 22) / (1) Geldfluss operative Gebarung (31 - 32)</b>				<b>-1.590,00</b>	<b>-1.600,00</b>	<b>10,00</b>	<b>-1.590,00</b>	<b>-1.600,00</b>	<b>10,00</b>
<b>SU 23</b>	<b>Summe Haushaltsrücklagen</b>				<b>0,00</b>	<b>0,00</b>	<b>0,00</b>	<b>0,00</b>	<b>0,00</b>	<b>0,00</b>
<b>SA00</b>	<b>Nettoergebnis nach Zuw./Entn. Haushaltsrücklagen (Saldo 0 +/- SU23)</b>				<b>-1.590,00</b>	<b>-1.600,00</b>	<b>10,00</b>			
<b>Investive Gebarung</b>										
<b>SU 33</b>	<b>Summe Einzahlungen investive Gebarung</b>							<b>0,00</b>	<b>0,00</b>	<b>0,00</b>
<b>SU 34</b>	<b>Summe Auszahlungen investive Gebarung</b>							<b>0,00</b>	<b>0,00</b>	<b>0,00</b>
<b>SA2</b>	<b>Saldo (2) Geldfluss aus der Investiven Gebarung (33 - 34)</b>							<b>0,00</b>	<b>0,00</b>	<b>0,00</b>
<b>SA3</b>	<b>Saldo (3) Nettofinanzierungssaldo (Saldo 1 + Saldo 2)</b>							<b>-1.590,00</b>	<b>-1.600,00</b>	<b>10,00</b>
<b>Finanzierungstätigkeit</b>										
<b>SU 35</b>	<b>Summe Einzahlungen aus der Finanzierungstätigkeit</b>							<b>0,00</b>	<b>0,00</b>	<b>0,00</b>
<b>SU 36</b>	<b>Summe Auszahlungen aus der Finanzierungstätigkeit</b>							<b>0,00</b>	<b>0,00</b>	<b>0,00</b>
<b>SA4</b>	<b>Saldo (4) Geldfluss aus der Finanzierungstätigkeit (35 - 36)</b>							<b>0,00</b>	<b>0,00</b>	<b>0,00</b>
<b>SA5</b>	<b>Saldo (5) Geldfluss aus der voranschlagswirksamen Gebarung (Saldo 3 + Saldo 4)</b>							<b>-1.590,00</b>	<b>-1.600,00</b>	<b>10,00</b>

	MVAG	MVAG	VCQU	Ergebnisrechnung			Finanzierungsrechnung			
				EH	FH		RA 2021	VA 2021	RA - VA	RA 2021
<b>24</b>	<b>Vorschulische Erziehung</b>									
<b>240</b>	<b>Kindergärten</b>									
<b>240000</b>	<b>Kindergärten</b>									
<b>Operative Gebarung</b>										
2/240000+808000	KINDERGARTEN - ESSENSBEITRÄGE	2116	3116	16	5.895,40	10.000,00	-4.104,60	5.845,30	10.000,00	-4.154,70
2/240000+810000	KINDERGARTEN-ELTERNBEITRÄGE	2114	3114	13	17.254,60	20.000,00	-2.745,40	16.439,60	20.000,00	-3.560,40
2/240000+813000	Erträge aus der Auflösung von Investitionszuschüssen (Kapitaltransfers)	2127			22.165,00	700,00	21.465,00			
6/240000+829910	Sonstige Erträge - Zuführung für Projekte	2116	3116	1 18	40.090,69	62.500,00	-22.409,31	40.090,69	62.500,00	-22.409,31
2/240000+861100	Kinderg. - Förderung Schul-KG-Fonds	2121	3121	15	500,00		500,00	500,00		500,00
<b>SU 21 / 31</b>	<b>Summe Erträge / Einzahlungen operative Gebarung</b>				<b>85.905,69</b>	<b>93.200,00</b>	<b>-7.294,31</b>	<b>62.875,59</b>	<b>92.500,00</b>	<b>-29.624,41</b>
1/240000-400000	Spiele/Lernmittel	2221	3221	23	5.982,45	6.000,00	-17,55	5.982,45	6.000,00	-17,55
1/240000-413000	Lebensmittel	2221	3221	23	201,13	400,00	-198,87	201,13	400,00	-198,87
1/240000-430000	KINDERGARTEN - Speisenankauf	2221	3221	23	6.220,46	10.000,00	-3.779,54	6.220,46	10.000,00	-3.779,54
1/240000-454000	KINDERGARTEN-Reinigungsmittel	2221	3221	23	1.287,28	1.000,00	287,28	1.287,28	1.000,00	287,28
1/240000-456000	KINDERGARTEN - Büromaterial	2221	3221	23	636,28	800,00	-163,72	636,28	800,00	-163,72
1/240000-511000	KINDERGARTEN - Bezüge VB II	2211	3211	20	85.384,36	81.500,00	3.884,36	85.384,36	81.500,00	3.884,36
1/240000-523000	KINDERG.-Arb. n. ganzj. besch.	2211	3211	20	7.781,55	9.000,00	-1.218,45	7.781,55	9.000,00	-1.218,45
1/240000-580000	KINDERGARTEN-Ausgleichsf. DGB	2212	3212	20	3.525,46	3.500,00	25,46	3.525,46	3.500,00	25,46
1/240000-582000	KINDERGARTEN - DGB zur SV	2212	3212	20	18.189,27	17.000,00	1.189,27	18.189,27	17.000,00	1.189,27
1/240000-582100	Beiträge zur Abfertigungskassa (MV)	2212	3212	20	1.352,34	1.400,00	-47,66	1.352,34	1.400,00	-47,66
1/240000-592000	Dotierung von Rückstellungen für Jubiläumswendungen	2214				900,00	-900,00			
1/240000-600000	KINDERGARTEN - Strom	2222	3222	24	9.956,99	1.800,00	8.156,99	9.956,99	1.800,00	8.156,99
1/240000-618000	KINDERGART.-Instandh.Einricht.	2224	3224	24	3.395,84	5.000,00	-1.604,16	3.395,84	5.000,00	-1.604,16
1/240000-631000	KINDERGARTEN-Telefongebühren	2222	3222	24	1.884,33	1.500,00	384,33	1.884,33	1.500,00	384,33
1/240000-650000	KINDERGARTEN - Kreditzinsen	2241	3241	25	10.418,44	6.300,00	4.118,44	10.418,44	6.300,00	4.118,44
1/240000-670000	KINDERGARTEN-Versicherung	2222	3222	24	2.041,28	3.000,00	-958,72	2.041,28	3.000,00	-958,72
1/240000-680000	Planmäßige Abschreibung	2226			65.835,51	56.800,00	9.035,51			
1/240000-705000	Kindergartentransport - Leasing	2223	3223	24	4.070,04	4.100,00	-29,96	4.070,04	4.100,00	-29,96
1/240000-711000	KINDERGARTEN- Öffentl. Gebühren	2225	3225	24	3.741,12	2.500,00	1.241,12	3.741,12	2.500,00	1.241,12
1/240000-724000	KINDERGÄRTEN - Reisegebühren	2225	3225	24	201,60	600,00	-398,40	201,60	600,00	-398,40
1/240000-728000	KINDERGARTEN - Kehrgebühren	2225	3225	24		100,00	-100,00		100,00	-100,00
1/240000-728100	KINDERGARTEN - Kostenbeitrag Tschec	2225	3225	24		500,00	-500,00		500,00	-500,00
1/240000-729000	KINDERG.-Sonst. Verbrauchsg.	2225	3225	24	530,64	700,00	-169,36	530,64	700,00	-169,36
<b>SU 22 / 32</b>	<b>Summe Aufwendungen / Auszahlungen operative Gebarung</b>				<b>232.636,37</b>	<b>214.400,00</b>	<b>18.236,37</b>	<b>166.800,86</b>	<b>156.700,00</b>	<b>10.100,86</b>
<b>SA 0 / SA 1</b>	<b>(0) Nettoergebnis (21 - 22) / (1) Geldfluss operative Gebarung (31 - 32)</b>				<b>-146.730,68</b>	<b>-121.200,00</b>	<b>-25.530,68</b>	<b>-103.925,27</b>	<b>-64.200,00</b>	<b>-39.725,27</b>

		MVAG			Ergebnisrechnung			Finanzierungsrechnung		
		EH	FH	VCQU	RA 2021	VA 2021	RA - VA	RA 2021	VA 2021	RA - VA
<b>SU 23</b>	<b>Summe Haushaltsrücklagen</b>				<b>0,00</b>	<b>0,00</b>	<b>0,00</b>	<b>0,00</b>	<b>0,00</b>	<b>0,00</b>
<b>SA00</b>	<b>Nettoergebnis nach Zuw./Entn. Haushaltsrücklagen (Saldo 0 +/- SU23)</b>				<b>-146.730,68</b>	<b>-121.200,00</b>	<b>-25.530,68</b>			
<b>Investive Gebarung</b>										
6/240000+301000	ELER-Förderung KG/TBE-Land		3331	1 33				1.076.382,45	1.076.400,00	-17,55
6/240000+309000	ELER-Förderung KG/TBE-EU		3335	1 33				1.052.117,55	1.052.100,00	17,55
<b>SU 33</b>	<b>Summe Einzahlungen investive Gebarung</b>							<b>2.128.500,00</b>	<b>2.128.500,00</b>	<b>0,00</b>
5/240000-010000	Neubau Kinderg./TBE - Baukosten		3413	1 40				122.551,88	145.000,00	-22.448,12
<b>SU 34</b>	<b>Summe Auszahlungen investive Gebarung</b>							<b>122.551,88</b>	<b>145.000,00</b>	<b>-22.448,12</b>
<b>SA2</b>	<b>Saldo (2) Geldfluss aus der Investiven Gebarung (33 – 34)</b>							<b>2.005.948,12</b>	<b>1.983.500,00</b>	<b>22.448,12</b>
<b>SA3</b>	<b>Saldo (3) Nettofinanzierungssaldo (Saldo 1 + Saldo 2)</b>							<b>1.902.022,85</b>	<b>1.919.300,00</b>	<b>-17.277,15</b>
<b>Finanzierungstätigkeit</b>										
<b>SU 35</b>	<b>Summe Einzahlungen aus der Finanzierungstätigkeit</b>							<b>0,00</b>	<b>0,00</b>	<b>0,00</b>
5/240000-346000	Kindergarten - Darlehenstilgung		3614	1 65				2.128.500,00	2.128.500,00	
<b>SU 36</b>	<b>Summe Auszahlungen aus der Finanzierungstätigkeit</b>							<b>2.128.500,00</b>	<b>2.128.500,00</b>	<b>0,00</b>
<b>SA4</b>	<b>Saldo (4) Geldfluss aus der Finanzierungstätigkeit (35 – 36)</b>							<b>-2.128.500,00</b>	<b>-2.128.500,00</b>	<b>0,00</b>
<b>SA5</b>	<b>Saldo (5) Geldfluss aus der voranschlagswirksamen Gebarung (Saldo 3 + Saldo 4)</b>							<b>-226.477,15</b>	<b>-209.200,00</b>	<b>-17.277,15</b>
<b>240100</b>	<b>Tagesbetreuungseinrichtung</b>									
<b>Operative Gebarung</b>										
2/240100+810000	TBE - Elternbeiträge	2114	3114	13	25.128,81	7.600,00	17.528,81	23.623,69	7.600,00	16.023,69
<b>SU 21 / 31</b>	<b>Summe Erträge / Einzahlungen operative Gebarung</b>				<b>25.128,81</b>	<b>7.600,00</b>	<b>17.528,81</b>	<b>23.623,69</b>	<b>7.600,00</b>	<b>16.023,69</b>
1/240100-400000	TBE - Spiele/Lernmittel	2221	3221	23	1.660,61	2.000,00	-339,39	1.660,61	2.000,00	-339,39
1/240100-430000	TBE - Speisenankauf	2221	3221	23	2.097,46	600,00	1.497,46	2.097,46	600,00	1.497,46
1/240100-456000	TBE - Büromaterial	2221	3221	23		200,00	-200,00		200,00	-200,00
1/240100-510000	Bezüge VB I	2211	3211	20	40.135,95	39.500,00	635,95	40.135,95	39.500,00	635,95
1/240100-511000	Geldbezüge der Vertragsbediensteten in handwerklicher Verwendung	2211	3211	20	5.638,57	12.800,00	-7.161,43	5.638,57	12.800,00	-7.161,43
1/240100-523000	Geldbezüge der nicht ganzjährig beschäftigten Arbeiter	2211	3211	20	830,26		830,26	830,26		830,26
1/240100-580000	Dienstgeberbeiträge zum Ausgleichsfonds für Familienbeihilfen	2212	3212	20	1.795,55	2.100,00	-304,45	1.795,55	2.100,00	-304,45
1/240100-582000	Sonstige Dienstgeberbeiträge zur sozialen Sicherheit	2212	3212	20	9.280,06	10.000,00	-719,94	9.280,06	10.000,00	-719,94
1/240100-582100	Sonstige Dienstgeberbeiträge zur sozialen Sicherheit	2212	3212	20	713,05	800,00	-86,95	713,05	800,00	-86,95
1/240100-592000	Dotierung von Rückstellungen für Jubiläumswendungen	2214				900,00	-900,00			
1/240100-618000	TBE - Instandhaltungen	2224	3224	24		2.000,00	-2.000,00		2.000,00	-2.000,00
1/240100-724000	Reisegebühren	2225	3225	24	729,96		729,96	729,96		729,96

	MVAG	MVAG	VCQU	Ergebnisrechnung			Finanzierungsrechnung				
				EH	FH		RA 2021	VA 2021	RA - VA	RA 2021	VA 2021
1/240100-729000	TBE - Sonstiges Verbrauchsmaterial	2225	3225	24		100,00	-100,00		100,00	-100,00	
<b>SU 22 / 32</b>	<b>Summe Aufwendungen / Auszahlungen operative Gebarung</b>				<b>62.881,47</b>	<b>71.000,00</b>	<b>-8.118,53</b>		<b>62.881,47</b>	<b>70.100,00</b>	<b>-7.218,53</b>
<b>SA 0 / SA 1</b>	<b>(0) Nettoergebnis (21 - 22) / (1) Geldfluss operative Gebarung (31 - 32)</b>				<b>-37.752,66</b>	<b>-63.400,00</b>	<b>25.647,34</b>		<b>-39.257,78</b>	<b>-62.500,00</b>	<b>23.242,22</b>
<b>SU 23</b>	<b>Summe Haushaltsrücklagen</b>				<b>0,00</b>	<b>0,00</b>	<b>0,00</b>		<b>0,00</b>	<b>0,00</b>	<b>0,00</b>
<b>SA00</b>	<b>Nettoergebnis nach Zuw./Entn. Haushaltsrücklagen (Saldo 0 +/- SU23)</b>				<b>-37.752,66</b>	<b>-63.400,00</b>	<b>25.647,34</b>				
<b>Investive Gebarung</b>											
<b>SU 33</b>	<b>Summe Einzahlungen investive Gebarung</b>								<b>0,00</b>	<b>0,00</b>	<b>0,00</b>
<b>SU 34</b>	<b>Summe Auszahlungen investive Gebarung</b>								<b>0,00</b>	<b>0,00</b>	<b>0,00</b>
<b>SA2</b>	<b>Saldo (2) Geldfluss aus der Investiven Gebarung (33 - 34)</b>								<b>0,00</b>	<b>0,00</b>	<b>0,00</b>
<b>SA3</b>	<b>Saldo (3) Nettofinanzierungssaldo (Saldo 1 + Saldo 2)</b>								<b>-39.257,78</b>	<b>-62.500,00</b>	<b>23.242,22</b>
<b>Finanzierungstätigkeit</b>											
<b>SU 35</b>	<b>Summe Einzahlungen aus der Finanzierungstätigkeit</b>								<b>0,00</b>	<b>0,00</b>	<b>0,00</b>
<b>SU 36</b>	<b>Summe Auszahlungen aus der Finanzierungstätigkeit</b>								<b>0,00</b>	<b>0,00</b>	<b>0,00</b>
<b>SA4</b>	<b>Saldo (4) Geldfluss aus der Finanzierungstätigkeit (35 - 36)</b>								<b>0,00</b>	<b>0,00</b>	<b>0,00</b>
<b>SA5</b>	<b>Saldo (5) Geldfluss aus der voranschlagswirksamen Gebarung (Saldo 3 + Saldo 4)</b>								<b>-39.257,78</b>	<b>-62.500,00</b>	<b>23.242,22</b>
<b>25 Außerschulische Jugendberziehung</b>											
<b>250</b>	<b>Schülerhorte</b>										
<b>250000</b>	<b>Schülerhorte</b>										
<b>Operative Gebarung</b>											
2/250000+810000	Hort - Leistungserträge	2114	3114	13	29.395,00	38.000,00	-8.605,00	29.279,00	38.000,00	-8.721,00	
<b>SU 21 / 31</b>	<b>Summe Erträge / Einzahlungen operative Gebarung</b>				<b>29.395,00</b>	<b>38.000,00</b>	<b>-8.605,00</b>		<b>29.279,00</b>	<b>38.000,00</b>	<b>-8.721,00</b>
1/250000-768000	Hort Volksschule	2234	3234	27	40.258,82	40.000,00	258,82	40.258,82	40.000,00	258,82	
<b>SU 22 / 32</b>	<b>Summe Aufwendungen / Auszahlungen operative Gebarung</b>				<b>40.258,82</b>	<b>40.000,00</b>	<b>258,82</b>		<b>40.258,82</b>	<b>40.000,00</b>	<b>258,82</b>
<b>SA 0 / SA 1</b>	<b>(0) Nettoergebnis (21 - 22) / (1) Geldfluss operative Gebarung (31 - 32)</b>				<b>-10.863,82</b>	<b>-2.000,00</b>	<b>-8.863,82</b>		<b>-10.979,82</b>	<b>-2.000,00</b>	<b>-8.979,82</b>
<b>SU 23</b>	<b>Summe Haushaltsrücklagen</b>				<b>0,00</b>	<b>0,00</b>	<b>0,00</b>		<b>0,00</b>	<b>0,00</b>	<b>0,00</b>
<b>SA00</b>	<b>Nettoergebnis nach Zuw./Entn. Haushaltsrücklagen (Saldo 0 +/- SU23)</b>				<b>-10.863,82</b>	<b>-2.000,00</b>	<b>-8.863,82</b>				
<b>Investive Gebarung</b>											
<b>SU 33</b>	<b>Summe Einzahlungen investive Gebarung</b>								<b>0,00</b>	<b>0,00</b>	<b>0,00</b>
<b>SU 34</b>	<b>Summe Auszahlungen investive Gebarung</b>								<b>0,00</b>	<b>0,00</b>	<b>0,00</b>
<b>SA2</b>	<b>Saldo (2) Geldfluss aus der Investiven Gebarung (33 - 34)</b>								<b>0,00</b>	<b>0,00</b>	<b>0,00</b>
<b>SA3</b>	<b>Saldo (3) Nettofinanzierungssaldo (Saldo 1 + Saldo 2)</b>								<b>-10.979,82</b>	<b>-2.000,00</b>	<b>-8.979,82</b>
<b>Finanzierungstätigkeit</b>											
<b>SU 35</b>	<b>Summe Einzahlungen aus der Finanzierungstätigkeit</b>								<b>0,00</b>	<b>0,00</b>	<b>0,00</b>
<b>SU 36</b>	<b>Summe Auszahlungen aus der Finanzierungstätigkeit</b>								<b>0,00</b>	<b>0,00</b>	<b>0,00</b>
<b>SA4</b>	<b>Saldo (4) Geldfluss aus der Finanzierungstätigkeit (35 - 36)</b>								<b>0,00</b>	<b>0,00</b>	<b>0,00</b>

		MVAG MVAG VCQU			Ergebnisrechnung			Finanzierungsrechnung		
		EH	FH		RA 2021	VA 2021	RA - VA	RA 2021	VA 2021	RA - VA
<b>SA5</b>	<b>Saldo (5) Geldfluss aus der voranschlagswirksamen Gebarung (Saldo 3 + Saldo 4)</b>							<b>-10.979,82</b>	<b>-2.000,00</b>	<b>-8.979,82</b>
<b>26</b>	<b>Sport und außerschulische Leibeserziehung</b>									
<b>262</b>	<b>Sportplätze</b>									
<b>262000</b>	<b>Sportplätze</b>									
	<b>Operative Gebarung</b>									
<b>SU 21 / 31</b>	<b>Summe Erträge / Einzahlungen operative Gebarung</b>				<b>0,00</b>	<b>0,00</b>	<b>0,00</b>	<b>0,00</b>	<b>0,00</b>	<b>0,00</b>
1/262000-610000	Sportplätze - Instandhaltungen	2224	3224	24		1.700,00	-1.700,00		1.700,00	-1.700,00
1/262000-670000	Sportplätze - Versicherung	2222	3222	24	2.516,71	2.500,00	16,71	2.516,71	2.500,00	16,71
1/262000-711000	SPORTVEREINE - Öffentl. Gebühren	2225	3225	24	1.296,96	1.400,00	-103,04	1.296,96	1.400,00	-103,04
1/262000-757000	SPORTVEREINE - Subventionen	2234	3234	27		5.200,00	-5.200,00		5.200,00	-5.200,00
<b>SU 22 / 32</b>	<b>Summe Aufwendungen / Auszahlungen operative Gebarung</b>				<b>3.813,67</b>	<b>10.800,00</b>	<b>-6.986,33</b>	<b>3.813,67</b>	<b>10.800,00</b>	<b>-6.986,33</b>
<b>SA 0 / SA 1</b>	<b>(0) Nettoergebnis (21 - 22) / (1) Geldfluss operative Gebarung (31 - 32)</b>				<b>-3.813,67</b>	<b>-10.800,00</b>	<b>6.986,33</b>	<b>-3.813,67</b>	<b>-10.800,00</b>	<b>6.986,33</b>
<b>SU 23</b>	<b>Summe Haushaltsrücklagen</b>				<b>0,00</b>	<b>0,00</b>	<b>0,00</b>	<b>0,00</b>	<b>0,00</b>	<b>0,00</b>
<b>SA00</b>	<b>Nettoergebnis nach Zuw./Entn. Haushaltsrücklagen (Saldo 0 +/- SU23)</b>				<b>-3.813,67</b>	<b>-10.800,00</b>	<b>6.986,33</b>			
	<b>Investive Gebarung</b>									
<b>SU 33</b>	<b>Summe Einzahlungen investive Gebarung</b>							<b>0,00</b>	<b>0,00</b>	<b>0,00</b>
<b>SU 34</b>	<b>Summe Auszahlungen investive Gebarung</b>							<b>0,00</b>	<b>0,00</b>	<b>0,00</b>
<b>SA2</b>	<b>Saldo (2) Geldfluss aus der Investiven Gebarung (33 - 34)</b>							<b>0,00</b>	<b>0,00</b>	<b>0,00</b>
<b>SA3</b>	<b>Saldo (3) Nettofinanzierungssaldo (Saldo 1 + Saldo 2)</b>							<b>-3.813,67</b>	<b>-10.800,00</b>	<b>6.986,33</b>
	<b>Finanzierungstätigkeit</b>									
<b>SU 35</b>	<b>Summe Einzahlungen aus der Finanzierungstätigkeit</b>							<b>0,00</b>	<b>0,00</b>	<b>0,00</b>
<b>SU 36</b>	<b>Summe Auszahlungen aus der Finanzierungstätigkeit</b>							<b>0,00</b>	<b>0,00</b>	<b>0,00</b>
<b>SA4</b>	<b>Saldo (4) Geldfluss aus der Finanzierungstätigkeit (35 - 36)</b>							<b>0,00</b>	<b>0,00</b>	<b>0,00</b>
<b>SA5</b>	<b>Saldo (5) Geldfluss aus der voranschlagswirksamen Gebarung (Saldo 3 + Saldo 4)</b>							<b>-3.813,67</b>	<b>-10.800,00</b>	<b>6.986,33</b>
<b>263</b>	<b>Turn- und Sporthallen</b>									
<b>263000</b>	<b>Turn- und Sporthallen</b>									
	<b>Operative Gebarung</b>									
2/263000+808000	HALLE - Getränkeautomat	2116	3116	16		500,00	-500,00		500,00	-500,00
2/263000+811000	HALLE - Mieten	2115	3115	14	7.368,34	8.000,00	-631,66	7.368,34	8.000,00	-631,66
2/263000+813000	Erträge aus der Auflösung von Investitionszuschüssen (Kapitaltransfers)	2127			4.156,10	4.200,00	-43,90			
2/263000+829000	HALLE - Transparentwerbung	2116	3116	18	175,00		175,00	175,00		175,00
6/263000+829910	Sonstige Erträge-Zuführung für Projekte	2116	3116	1 18	16.000,00	16.000,00		16.000,00	16.000,00	
6/263000+871000	Grenzlandhalle - BZ	2121	3121	1 33	25.000,00	25.000,00		25.000,00	25.000,00	
<b>SU 21 / 31</b>	<b>Summe Erträge / Einzahlungen operative Gebarung</b>				<b>52.699,44</b>	<b>53.700,00</b>	<b>-1.000,56</b>	<b>48.543,34</b>	<b>49.500,00</b>	<b>-956,66</b>

		MVAG			Ergebnisrechnung			Finanzierungsrechnung		
		EH	FH	VCQU	RA 2021	VA 2021	RA - VA	RA 2021	VA 2021	RA - VA
1/263000-430000	HALLE - Getränkeautomat	2221	3221	23	300,00	400,00	-100,00	300,00	400,00	-100,00
1/263000-454000	HALLE - Reinigungsmittel	2221	3221	23	1.231,91	900,00	331,91	1.231,91	900,00	331,91
1/263000-459000	HALLE-Sonstige Verbrauchsg.	2221	3221	23		900,00	-900,00		900,00	-900,00
1/263000-600000	HALLE - Strom	2222	3222	24	2.142,92	2.900,00	-757,08	2.142,92	2.900,00	-757,08
1/263000-600100	HALLE - Beheizung (Gas)	2222	3222	24	6.940,11	6.500,00	440,11	6.940,11	6.500,00	440,11
1/263000-618000	HALLE - Instandhaltungen	2224	3224	24	1.513,03	1.200,00	313,03	1.513,03	1.200,00	313,03
1/263000-631000	HALLE - Telefongebühren	2222	3222	24	215,86	200,00	15,86	215,86	200,00	15,86
1/263000-670000	HALLE - Versicherung	2222	3222	24	3.846,52	3.600,00	246,52	3.846,52	3.600,00	246,52
1/263000-680000	Planmäßige Abschreibung	2226			10.812,78	9.600,00	1.212,78			
1/263000-711000	HALLE - Öffentl. Gebühren	2225	3225	24	1.444,93	1.400,00	44,93	1.444,93	1.400,00	44,93
1/263000-728000	HALLE - Kehrgebühren	2225	3225	24	76,42	100,00	-23,58	76,42	100,00	-23,58
1/263000-728100	HALLE-Personalkostensersatz an MSG	2225	3225	24	9.588,86	9.600,00	-11,14	9.588,86	9.600,00	-11,14
<b>SU 22 / 32</b>	<b>Summe Aufwendungen / Auszahlungen operative Gebarung</b>				<b>38.113,34</b>	<b>37.300,00</b>	<b>813,34</b>	<b>27.300,56</b>	<b>27.700,00</b>	<b>-399,44</b>
<b>SA 0 / SA 1</b>	<b>(0) Nettoergebnis (21 - 22) / (1) Geldfluss operative Gebarung (31 - 32)</b>				<b>14.586,10</b>	<b>16.400,00</b>	<b>-1.813,90</b>	<b>21.242,78</b>	<b>21.800,00</b>	<b>-557,22</b>
<b>SU 23</b>	<b>Summe Haushaltsrücklagen</b>				<b>0,00</b>	<b>0,00</b>	<b>0,00</b>	<b>0,00</b>	<b>0,00</b>	<b>0,00</b>
<b>SA00</b>	<b>Nettoergebnis nach Zuw./Entn. Haushaltsrücklagen (Saldo 0 +/- SU23)</b>				<b>14.586,10</b>	<b>16.400,00</b>	<b>-1.813,90</b>			
<b>Investive Gebarung</b>										
<b>SU 33</b>	<b>Summe Einzahlungen investive Gebarung</b>							<b>0,00</b>	<b>0,00</b>	<b>0,00</b>
5/263000-010000	Grenzlandhalle - Investitionskosten		3413	1 40				29.350,00	41.000,00	-11.650,00
1/263000-042000	HALLE - Einrichtungsgegenstände		3415	2 41				795,00	700,00	95,00
<b>SU 34</b>	<b>Summe Auszahlungen investive Gebarung</b>							<b>30.145,00</b>	<b>41.700,00</b>	<b>-11.555,00</b>
<b>SA2</b>	<b>Saldo (2) Geldfluss aus der Investiven Gebarung (33 - 34)</b>							<b>-30.145,00</b>	<b>-41.700,00</b>	<b>11.555,00</b>
<b>SA3</b>	<b>Saldo (3) Nettofinanzierungssaldo (Saldo 1 + Saldo 2)</b>							<b>-8.902,22</b>	<b>-19.900,00</b>	<b>10.997,78</b>
<b>Finanzierungstätigkeit</b>										
<b>SU 35</b>	<b>Summe Einzahlungen aus der Finanzierungstätigkeit</b>							<b>0,00</b>	<b>0,00</b>	<b>0,00</b>
<b>SU 36</b>	<b>Summe Auszahlungen aus der Finanzierungstätigkeit</b>							<b>0,00</b>	<b>0,00</b>	<b>0,00</b>
<b>SA4</b>	<b>Saldo (4) Geldfluss aus der Finanzierungstätigkeit (35 - 36)</b>							<b>0,00</b>	<b>0,00</b>	<b>0,00</b>
<b>SA5</b>	<b>Saldo (5) Geldfluss aus der voranschlagswirksamen Gebarung (Saldo 3 + Saldo 4)</b>							<b>-8.902,22</b>	<b>-19.900,00</b>	<b>10.997,78</b>
<b>28</b>	<b>Forschung und Wissenschaft</b>									
<b>282</b>	<b>Studienbeihilfen</b>									
<b>282000</b>	<b>Studienbeihilfen</b>									
<b>Operative Gebarung</b>										
<b>SU 21 / 31</b>	<b>Summe Erträge / Einzahlungen operative Gebarung</b>				<b>0,00</b>	<b>0,00</b>	<b>0,00</b>	<b>0,00</b>	<b>0,00</b>	<b>0,00</b>
1/282000-768000	NÖ Semesterticket - Beitrag	2234	3234	27	1.150,00	1.100,00	50,00	1.150,00	1.100,00	50,00
<b>SU 22 / 32</b>	<b>Summe Aufwendungen / Auszahlungen operative Gebarung</b>				<b>1.150,00</b>	<b>1.100,00</b>	<b>50,00</b>	<b>1.150,00</b>	<b>1.100,00</b>	<b>50,00</b>
<b>SA 0 / SA 1</b>	<b>(0) Nettoergebnis (21 - 22) / (1) Geldfluss operative Gebarung (31 - 32)</b>				<b>-1.150,00</b>	<b>-1.100,00</b>	<b>-50,00</b>	<b>-1.150,00</b>	<b>-1.100,00</b>	<b>-50,00</b>



	MVAG	MVAG VCQU	Ergebnisrechnung			Finanzierungsrechnung				
			EH	FH	RA 2021	VA 2021	RA - VA	RA 2021	VA 2021	RA - VA
SU 23		Summe Haushaltsrücklagen			0,00	0,00	0,00	0,00	0,00	0,00
SA00		Nettoergebnis nach Zuw./Entn. Haushaltsrücklagen (Saldo 0 +/- SU23)			-1.150,00	-1.100,00	-50,00			
<b>Investive Gebarung</b>										
SU 33		Summe Einzahlungen investive Gebarung						0,00	0,00	0,00
SU 34		Summe Auszahlungen investive Gebarung						0,00	0,00	0,00
SA2		Saldo (2) Geldfluss aus der Investiven Gebarung (33 – 34)						0,00	0,00	0,00
SA3		Saldo (3) Nettofinanzierungssaldo (Saldo 1 + Saldo 2)						-1.150,00	-1.100,00	-50,00
<b>Finanzierungstätigkeit</b>										
SU 35		Summe Einzahlungen aus der Finanzierungstätigkeit						0,00	0,00	0,00
SU 36		Summe Auszahlungen aus der Finanzierungstätigkeit						0,00	0,00	0,00
SA4		Saldo (4) Geldfluss aus der Finanzierungstätigkeit (35 – 36)						0,00	0,00	0,00
SA5		Saldo (5) Geldfluss aus der voranschlagswirksamen Gebarung (Saldo 3 + Saldo 4)						-1.150,00	-1.100,00	-50,00

		MVAG	MVAG	VCQU	Ergebnisrechnung			Finanzierungsrechnung		
		EH	FH		RA 2021	VA 2021	RA - VA	RA 2021	VA 2021	RA - VA
<b>3 Kunst, Kultur und Kultus</b>										
<b>32</b>	<b>Musik und darstellende Kunst</b>									
<b>320</b>	<b>Ausbildung in Musik und darstellender Kunst</b>									
<b>320000</b>	<b>Ausbildung in Musik und darstellender Kunst</b>									
<b>Operative Gebarung</b>										
2/320000+862000	MUSIKSCHULE-RÜCKERSATZ	2121	3121	15	2.300,00	2.300,00		2.300,00	2.300,00	
<b>SU 21 / 31</b>	<b>Summe Erträge / Einzahlungen operative Gebarung</b>				<b>2.300,00</b>	<b>2.300,00</b>	<b>0,00</b>	<b>2.300,00</b>	<b>2.300,00</b>	<b>0,00</b>
<b>SU 22 / 32</b>	<b>Summe Aufwendungen / Auszahlungen operative Gebarung</b>				<b>0,00</b>	<b>0,00</b>	<b>0,00</b>	<b>0,00</b>	<b>0,00</b>	<b>0,00</b>
<b>SA 0 / SA 1</b>	<b>(0) Nettoergebnis (21 - 22) / (1) Geldfluss operative Gebarung (31 - 32)</b>				<b>2.300,00</b>	<b>2.300,00</b>	<b>0,00</b>	<b>2.300,00</b>	<b>2.300,00</b>	<b>0,00</b>
<b>SU 23</b>	<b>Summe Haushaltsrücklagen</b>				<b>0,00</b>	<b>0,00</b>	<b>0,00</b>	<b>0,00</b>	<b>0,00</b>	<b>0,00</b>
<b>SA00</b>	<b>Nettoergebnis nach Zuw./Entn. Haushaltsrücklagen (Saldo 0 +/- SU23)</b>				<b>2.300,00</b>	<b>2.300,00</b>	<b>0,00</b>			
<b>Investive Gebarung</b>										
<b>SU 33</b>	<b>Summe Einzahlungen investive Gebarung</b>							<b>0,00</b>	<b>0,00</b>	<b>0,00</b>
<b>SU 34</b>	<b>Summe Auszahlungen investive Gebarung</b>							<b>0,00</b>	<b>0,00</b>	<b>0,00</b>
<b>SA2</b>	<b>Saldo (2) Geldfluss aus der Investiven Gebarung (33 - 34)</b>							<b>0,00</b>	<b>0,00</b>	<b>0,00</b>
<b>SA3</b>	<b>Saldo (3) Nettofinanzierungssaldo (Saldo 1 + Saldo 2)</b>							<b>2.300,00</b>	<b>2.300,00</b>	<b>0,00</b>
<b>Finanzierungstätigkeit</b>										
<b>SU 35</b>	<b>Summe Einzahlungen aus der Finanzierungstätigkeit</b>							<b>0,00</b>	<b>0,00</b>	<b>0,00</b>
<b>SU 36</b>	<b>Summe Auszahlungen aus der Finanzierungstätigkeit</b>							<b>0,00</b>	<b>0,00</b>	<b>0,00</b>
<b>SA4</b>	<b>Saldo (4) Geldfluss aus der Finanzierungstätigkeit (35 - 36)</b>							<b>0,00</b>	<b>0,00</b>	<b>0,00</b>
<b>SA5</b>	<b>Saldo (5) Geldfluss aus der voranschlagswirksamen Gebarung (Saldo 3 + Saldo 4)</b>							<b>2.300,00</b>	<b>2.300,00</b>	<b>0,00</b>
<b>321</b>	<b>Einrichtungen der Musikpflege</b>									
<b>321000</b>	<b>Einrichtungen der Musikpflege</b>									
<b>Operative Gebarung</b>										
<b>SU 21 / 31</b>	<b>Summe Erträge / Einzahlungen operative Gebarung</b>				<b>0,00</b>	<b>0,00</b>	<b>0,00</b>	<b>0,00</b>	<b>0,00</b>	<b>0,00</b>
1/321000-752000	Musikschule Pulkautal - Subvention	2231	3231	26		1.800,00	-1.800,00		1.800,00	-1.800,00
1/321000-752100	MS Pulkautal - Verbandsbeitrag	2231	3231	26	52.811,82	52.900,00	-88,18	52.811,82	52.900,00	-88,18
<b>SU 22 / 32</b>	<b>Summe Aufwendungen / Auszahlungen operative Gebarung</b>				<b>52.811,82</b>	<b>54.700,00</b>	<b>-1.888,18</b>	<b>52.811,82</b>	<b>54.700,00</b>	<b>-1.888,18</b>
<b>SA 0 / SA 1</b>	<b>(0) Nettoergebnis (21 - 22) / (1) Geldfluss operative Gebarung (31 - 32)</b>				<b>-52.811,82</b>	<b>-54.700,00</b>	<b>1.888,18</b>	<b>-52.811,82</b>	<b>-54.700,00</b>	<b>1.888,18</b>
<b>SU 23</b>	<b>Summe Haushaltsrücklagen</b>				<b>0,00</b>	<b>0,00</b>	<b>0,00</b>	<b>0,00</b>	<b>0,00</b>	<b>0,00</b>
<b>SA00</b>	<b>Nettoergebnis nach Zuw./Entn. Haushaltsrücklagen (Saldo 0 +/- SU23)</b>				<b>-52.811,82</b>	<b>-54.700,00</b>	<b>1.888,18</b>			
<b>Investive Gebarung</b>										
<b>SU 33</b>	<b>Summe Einzahlungen investive Gebarung</b>							<b>0,00</b>	<b>0,00</b>	<b>0,00</b>
<b>SU 34</b>	<b>Summe Auszahlungen investive Gebarung</b>							<b>0,00</b>	<b>0,00</b>	<b>0,00</b>
<b>SA2</b>	<b>Saldo (2) Geldfluss aus der Investiven Gebarung (33 - 34)</b>							<b>0,00</b>	<b>0,00</b>	<b>0,00</b>

	MVAG EH	MVAG FH	VCQU	Ergebnisrechnung			Finanzierungsrechnung			
				RA 2021	VA 2021	RA - VA	RA 2021	VA 2021	RA - VA	
<b>SA3</b>	Saldo (3) Nettofinanzierungssaldo (Saldo 1 + Saldo 2)						-52.811,82	-54.700,00	1.888,18	
<b>Finanzierungstätigkeit</b>										
<b>SU 35</b>	Summe Einzahlungen aus der Finanzierungstätigkeit						0,00	0,00	0,00	
<b>SU 36</b>	Summe Auszahlungen aus der Finanzierungstätigkeit						0,00	0,00	0,00	
<b>SA4</b>	Saldo (4) Geldfluss aus der Finanzierungstätigkeit (35 – 36)						0,00	0,00	0,00	
<b>SA5</b>	Saldo (5) Geldfluss aus der voranschlagswirksamen Gebarung (Saldo 3 + Saldo 4)						-52.811,82	-54.700,00	1.888,18	
<b>36</b>	<b>Heimatspflege</b>									
<b>362</b>	<b>Denkmalpflege</b>									
<b>362000</b>	<b>Denkmalpflege</b>									
<b>Operative Gebarung</b>										
<b>SU 21 / 31</b>	Summe Erträge / Einzahlungen operative Gebarung			0,00	0,00	0,00	0,00	0,00	0,00	
1/362000-619000	INSTANDHALTUNG DENKMÄLER	2224	3224	24		900,00	-900,00	900,00	-900,00	
<b>SU 22 / 32</b>	Summe Aufwendungen / Auszahlungen operative Gebarung			0,00	900,00	-900,00	0,00	900,00	-900,00	
<b>SA 0 / SA 1</b>	(0) Nettoergebnis (21 - 22) / (1) Geldfluss operative Gebarung (31 – 32)			0,00	-900,00	900,00	0,00	-900,00	900,00	
<b>SU 23</b>	Summe Haushaltsrücklagen			0,00	0,00	0,00	0,00	0,00	0,00	
<b>SA00</b>	Nettoergebnis nach Zuw./Entn. Haushaltsrücklagen (Saldo 0 +/- SU23)			0,00	-900,00	900,00				
<b>Investive Gebarung</b>										
<b>SU 33</b>	Summe Einzahlungen investive Gebarung						0,00	0,00	0,00	
<b>SU 34</b>	Summe Auszahlungen investive Gebarung						0,00	0,00	0,00	
<b>SA2</b>	Saldo (2) Geldfluss aus der Investiven Gebarung (33 – 34)						0,00	0,00	0,00	
<b>SA3</b>	Saldo (3) Nettofinanzierungssaldo (Saldo 1 + Saldo 2)						0,00	-900,00	900,00	
<b>Finanzierungstätigkeit</b>										
<b>SU 35</b>	Summe Einzahlungen aus der Finanzierungstätigkeit						0,00	0,00	0,00	
<b>SU 36</b>	Summe Auszahlungen aus der Finanzierungstätigkeit						0,00	0,00	0,00	
<b>SA4</b>	Saldo (4) Geldfluss aus der Finanzierungstätigkeit (35 – 36)						0,00	0,00	0,00	
<b>SA5</b>	Saldo (5) Geldfluss aus der voranschlagswirksamen Gebarung (Saldo 3 + Saldo 4)						0,00	-900,00	900,00	
<b>363</b>	<b>Altstadterhaltung und Ortsbildpflege</b>									
<b>363000</b>	<b>Ortsbildpflege</b>									
<b>Operative Gebarung</b>										
<b>SU 21 / 31</b>	Summe Erträge / Einzahlungen operative Gebarung			0,00	0,00	0,00	0,00	0,00	0,00	
1/363000-728000	ORTSBILDPFLEGE	2225	3225	24	4.024,74	5.500,00	-1.475,26	4.024,74	5.500,00	-1.475,26
<b>SU 22 / 32</b>	Summe Aufwendungen / Auszahlungen operative Gebarung			4.024,74	5.500,00	-1.475,26	4.024,74	5.500,00	-1.475,26	
<b>SA 0 / SA 1</b>	(0) Nettoergebnis (21 - 22) / (1) Geldfluss operative Gebarung (31 – 32)			-4.024,74	-5.500,00	1.475,26	-4.024,74	-5.500,00	1.475,26	
<b>SU 23</b>	Summe Haushaltsrücklagen			0,00	0,00	0,00	0,00	0,00	0,00	
<b>SA00</b>	Nettoergebnis nach Zuw./Entn. Haushaltsrücklagen (Saldo 0 +/- SU23)			-4.024,74	-5.500,00	1.475,26				

	MVAG EH	MVAG FH	VCQU	Ergebnisrechnung			Finanzierungsrechnung		
				RA 2021	VA 2021	RA - VA	RA 2021	VA 2021	RA - VA
<b>Investive Gebarung</b>									
SU 33							0,00	0,00	0,00
SU 34							0,00	0,00	0,00
SA2							0,00	0,00	0,00
SA3							-4.024,74	-5.500,00	1.475,26
<b>Finanzierungstätigkeit</b>									
SU 35							0,00	0,00	0,00
SU 36							0,00	0,00	0,00
SA4							0,00	0,00	0,00
SA5							-4.024,74	-5.500,00	1.475,26
<b>39 Kultus</b>									
<b>390 Kirchliche Angelegenheiten</b>									
<b>390000 Kirchliche Angelegenheiten</b>									
<b>Operative Gebarung</b>									
SU 21 / 31				0,00	0,00	0,00	0,00	0,00	0,00
1/390000-729000				988,80	2.000,00	-1.011,20	988,80	2.000,00	-1.011,20
SU 22 / 32				988,80	2.000,00	-1.011,20	988,80	2.000,00	-1.011,20
SA 0 / SA 1				-988,80	-2.000,00	1.011,20	-988,80	-2.000,00	1.011,20
SU 23				0,00	0,00	0,00	0,00	0,00	0,00
SA00				-988,80	-2.000,00	1.011,20			
<b>Investive Gebarung</b>									
SU 33							0,00	0,00	0,00
SU 34							0,00	0,00	0,00
SA2							0,00	0,00	0,00
SA3							-988,80	-2.000,00	1.011,20
<b>Finanzierungstätigkeit</b>									
SU 35							0,00	0,00	0,00
SU 36							0,00	0,00	0,00
SA4							0,00	0,00	0,00
SA5							-988,80	-2.000,00	1.011,20

	MVAG EH	MVAG FH	VCQU	Ergebnisrechnung			Finanzierungsrechnung			
				RA 2021	VA 2021	RA - VA	RA 2021	VA 2021	RA - VA	
<b>4 Soziale Wohlfahrt und Wohnbauförderung</b>										
<b>41</b>	<b>Allgemeine öffentliche Wohlfahrt</b>									
<b>419</b>	<b>Sonstige Einrichtungen und Maßnahmen</b>									
<b>419000</b>	<b>Sonstige Einrichtungen und Maßnahmen</b>									
<b>Operative Gebarung</b>										
<b>SU 21 / 31</b>	<b>Summe Erträge / Einzahlungen operative Gebarung</b>			<b>0,00</b>	<b>0,00</b>	<b>0,00</b>	<b>0,00</b>	<b>0,00</b>	<b>0,00</b>	
1/419000-751000	SOZIALHILFEUMLAGE	2231	3231	26	211.552,72	199.000,00	12.552,72	211.552,72	199.000,00	12.552,72
1/419000-751100	SHG - Wohnsitzgemeindebeitrag	2231	3231	26	40.507,35	37.000,00	3.507,35	40.507,35	37.000,00	3.507,35
<b>SU 22 / 32</b>	<b>Summe Aufwendungen / Auszahlungen operative Gebarung</b>			<b>252.060,07</b>	<b>236.000,00</b>	<b>16.060,07</b>	<b>252.060,07</b>	<b>236.000,00</b>	<b>16.060,07</b>	
<b>SA 0 / SA 1</b>	<b>(0) Nettoergebnis (21 - 22) / (1) Geldfluss operative Gebarung (31 - 32)</b>			<b>-252.060,07</b>	<b>-236.000,00</b>	<b>-16.060,07</b>	<b>-252.060,07</b>	<b>-236.000,00</b>	<b>-16.060,07</b>	
<b>SU 23</b>	<b>Summe Haushaltsrücklagen</b>			<b>0,00</b>	<b>0,00</b>	<b>0,00</b>	<b>0,00</b>	<b>0,00</b>	<b>0,00</b>	
<b>SA00</b>	<b>Nettoergebnis nach Zuw./Entn. Haushaltsrücklagen (Saldo 0 +/- SU23)</b>			<b>-252.060,07</b>	<b>-236.000,00</b>	<b>-16.060,07</b>				
<b>Investive Gebarung</b>										
<b>SU 33</b>	<b>Summe Einzahlungen investive Gebarung</b>						<b>0,00</b>	<b>0,00</b>	<b>0,00</b>	
<b>SU 34</b>	<b>Summe Auszahlungen investive Gebarung</b>						<b>0,00</b>	<b>0,00</b>	<b>0,00</b>	
<b>SA2</b>	<b>Saldo (2) Geldfluss aus der Investiven Gebarung (33 - 34)</b>						<b>0,00</b>	<b>0,00</b>	<b>0,00</b>	
<b>SA3</b>	<b>Saldo (3) Nettofinanzierungssaldo (Saldo 1 + Saldo 2)</b>						<b>-252.060,07</b>	<b>-236.000,00</b>	<b>-16.060,07</b>	
<b>Finanzierungstätigkeit</b>										
<b>SU 35</b>	<b>Summe Einzahlungen aus der Finanzierungstätigkeit</b>						<b>0,00</b>	<b>0,00</b>	<b>0,00</b>	
<b>SU 36</b>	<b>Summe Auszahlungen aus der Finanzierungstätigkeit</b>						<b>0,00</b>	<b>0,00</b>	<b>0,00</b>	
<b>SA4</b>	<b>Saldo (4) Geldfluss aus der Finanzierungstätigkeit (35 - 36)</b>						<b>0,00</b>	<b>0,00</b>	<b>0,00</b>	
<b>SA5</b>	<b>Saldo (5) Geldfluss aus der voranschlagswirksamen Gebarung (Saldo 3 + Saldo 4)</b>						<b>-252.060,07</b>	<b>-236.000,00</b>	<b>-16.060,07</b>	
<b>42</b>	<b>Freie Wohlfahrt</b>									
<b>429</b>	<b>Sonstige Einrichtungen und Maßnahmen</b>									
<b>429000</b>	<b>Sonstige Einrichtungen und Maßnahmen</b>									
<b>Operative Gebarung</b>										
<b>SU 21 / 31</b>	<b>Summe Erträge / Einzahlungen operative Gebarung</b>			<b>0,00</b>	<b>0,00</b>	<b>0,00</b>	<b>0,00</b>	<b>0,00</b>	<b>0,00</b>	
1/429000-757000	Seniorenverband - Subvention	2234	3234	27		500,00	-500,00		500,00	-500,00
<b>SU 22 / 32</b>	<b>Summe Aufwendungen / Auszahlungen operative Gebarung</b>			<b>0,00</b>	<b>500,00</b>	<b>-500,00</b>	<b>0,00</b>	<b>500,00</b>	<b>-500,00</b>	
<b>SA 0 / SA 1</b>	<b>(0) Nettoergebnis (21 - 22) / (1) Geldfluss operative Gebarung (31 - 32)</b>			<b>0,00</b>	<b>-500,00</b>	<b>500,00</b>	<b>0,00</b>	<b>-500,00</b>	<b>500,00</b>	
<b>SU 23</b>	<b>Summe Haushaltsrücklagen</b>			<b>0,00</b>	<b>0,00</b>	<b>0,00</b>	<b>0,00</b>	<b>0,00</b>	<b>0,00</b>	
<b>SA00</b>	<b>Nettoergebnis nach Zuw./Entn. Haushaltsrücklagen (Saldo 0 +/- SU23)</b>			<b>0,00</b>	<b>-500,00</b>	<b>500,00</b>				
<b>Investive Gebarung</b>										
<b>SU 33</b>	<b>Summe Einzahlungen investive Gebarung</b>						<b>0,00</b>	<b>0,00</b>	<b>0,00</b>	

	MVAG	MVAG	VCQU	Ergebnisrechnung			Finanzierungsrechnung			
				EH	FH	RA 2021	VA 2021	RA - VA	RA 2021	VA 2021
<b>SU 34</b>								<b>0,00</b>	<b>0,00</b>	<b>0,00</b>
<b>SA2</b>								<b>0,00</b>	<b>0,00</b>	<b>0,00</b>
<b>SA3</b>								<b>0,00</b>	<b>-500,00</b>	<b>500,00</b>
<b>Finanzierungstätigkeit</b>										
<b>SU 35</b>								<b>0,00</b>	<b>0,00</b>	<b>0,00</b>
<b>SU 36</b>								<b>0,00</b>	<b>0,00</b>	<b>0,00</b>
<b>SA4</b>								<b>0,00</b>	<b>0,00</b>	<b>0,00</b>
<b>SA5</b>								<b>0,00</b>	<b>-500,00</b>	<b>500,00</b>
<b>43</b>										
<b>439</b>										
<b>439000</b>										
<b>Operative Gebarung</b>										
<b>SU 21 / 31</b>								<b>0,00</b>	<b>0,00</b>	<b>0,00</b>
1/439000-600000	JUGENDHEIME - Strom	2222	3222	24				200,00	-200,00	200,00
1/439000-600100	JUGENDHEIME - Beheizung	2222	3222	24				600,00	-600,00	600,00
1/439000-680000	Planmäßige Abschreibung	2226			4.541,80	4.500,00			41,80	
1/439000-711000	Jugendheime - Öffentliche Gebühren	2225	3225	24	258,10	300,00			-41,90	258,10
1/439000-751000	JUGENDWOHLFAHRTS UMLAGE	2231	3231	26	40.067,35	30.000,00	10.067,35	40.067,35	30.000,00	10.067,35
1/439000-768200	Tagesbetreuung	2234	3234	27		700,00			-700,00	700,00
<b>SU 22 / 32</b>	<b>Summe Aufwendungen / Auszahlungen operative Gebarung</b>				<b>44.867,25</b>	<b>36.300,00</b>	<b>8.567,25</b>	<b>40.325,45</b>	<b>31.800,00</b>	<b>8.525,45</b>
<b>SA 0 / SA 1</b>	<b>(0) Nettoergebnis (21 - 22) / (1) Geldfluss operative Gebarung (31 - 32)</b>				<b>-44.867,25</b>	<b>-36.300,00</b>	<b>-8.567,25</b>	<b>-40.325,45</b>	<b>-31.800,00</b>	<b>-8.525,45</b>
<b>SU 23</b>	<b>Summe Haushaltsrücklagen</b>				<b>0,00</b>	<b>0,00</b>	<b>0,00</b>	<b>0,00</b>	<b>0,00</b>	<b>0,00</b>
<b>SA00</b>	<b>Nettoergebnis nach Zuw./Entn. Haushaltsrücklagen (Saldo 0 +/- SU23)</b>				<b>-44.867,25</b>	<b>-36.300,00</b>	<b>-8.567,25</b>			
<b>Investive Gebarung</b>										
<b>SU 33</b>	<b>Summe Einzahlungen investive Gebarung</b>							<b>0,00</b>	<b>0,00</b>	<b>0,00</b>
<b>SU 34</b>	<b>Summe Auszahlungen investive Gebarung</b>							<b>0,00</b>	<b>0,00</b>	<b>0,00</b>
<b>SA2</b>	<b>Saldo (2) Geldfluss aus der Investiven Gebarung (33 - 34)</b>							<b>0,00</b>	<b>0,00</b>	<b>0,00</b>
<b>SA3</b>	<b>Saldo (3) Nettofinanzierungssaldo (Saldo 1 + Saldo 2)</b>							<b>-40.325,45</b>	<b>-31.800,00</b>	<b>-8.525,45</b>
<b>Finanzierungstätigkeit</b>										
<b>SU 35</b>	<b>Summe Einzahlungen aus der Finanzierungstätigkeit</b>							<b>0,00</b>	<b>0,00</b>	<b>0,00</b>
<b>SU 36</b>	<b>Summe Auszahlungen aus der Finanzierungstätigkeit</b>							<b>0,00</b>	<b>0,00</b>	<b>0,00</b>
<b>SA4</b>	<b>Saldo (4) Geldfluss aus der Finanzierungstätigkeit (35 - 36)</b>							<b>0,00</b>	<b>0,00</b>	<b>0,00</b>
<b>SA5</b>	<b>Saldo (5) Geldfluss aus der voranschlagswirksamen Gebarung (Saldo 3 + Saldo 4)</b>							<b>-40.325,45</b>	<b>-31.800,00</b>	<b>-8.525,45</b>

	MVAG EH	MVAG FH	VCQU	Ergebnisrechnung			Finanzierungsrechnung		
				RA 2021	VA 2021	RA - VA	RA 2021	VA 2021	RA - VA
<b>46 Familienpolitische Maßnahmen</b>									
<b>469 Sonstige Maßnahmen</b>									
<b>469000 Sonstige Maßnahmen</b>									
<b>Operative Gebarung</b>									
<b>SU 21 / 31</b>	<b>Summe Erträge / Einzahlungen operative Gebarung</b>			<b>0,00</b>	<b>0,00</b>	<b>0,00</b>	<b>0,00</b>	<b>0,00</b>	<b>0,00</b>
1/469000-413000	SÄUGLINGSWÄSCHEPAKETE	2221	3221 23		700,00	-700,00		700,00	-700,00
<b>SU 22 / 32</b>	<b>Summe Aufwendungen / Auszahlungen operative Gebarung</b>			<b>0,00</b>	<b>700,00</b>	<b>-700,00</b>	<b>0,00</b>	<b>700,00</b>	<b>-700,00</b>
<b>SA 0 / SA 1</b>	<b>(0) Nettoergebnis (21 - 22) / (1) Geldfluss operative Gebarung (31 - 32)</b>			<b>0,00</b>	<b>-700,00</b>	<b>700,00</b>	<b>0,00</b>	<b>-700,00</b>	<b>700,00</b>
<b>SU 23</b>	<b>Summe Haushaltsrücklagen</b>			<b>0,00</b>	<b>0,00</b>	<b>0,00</b>	<b>0,00</b>	<b>0,00</b>	<b>0,00</b>
<b>SA00</b>	<b>Nettoergebnis nach Zuw./Entn. Haushaltsrücklagen (Saldo 0 +/- SU23)</b>			<b>0,00</b>	<b>-700,00</b>	<b>700,00</b>			
<b>Investive Gebarung</b>									
<b>SU 33</b>	<b>Summe Einzahlungen investive Gebarung</b>						<b>0,00</b>	<b>0,00</b>	<b>0,00</b>
<b>SU 34</b>	<b>Summe Auszahlungen investive Gebarung</b>						<b>0,00</b>	<b>0,00</b>	<b>0,00</b>
<b>SA2</b>	<b>Saldo (2) Geldfluss aus der Investiven Gebarung (33 - 34)</b>						<b>0,00</b>	<b>0,00</b>	<b>0,00</b>
<b>SA3</b>	<b>Saldo (3) Nettofinanzierungssaldo (Saldo 1 + Saldo 2)</b>						<b>0,00</b>	<b>-700,00</b>	<b>700,00</b>
<b>Finanzierungstätigkeit</b>									
<b>SU 35</b>	<b>Summe Einzahlungen aus der Finanzierungstätigkeit</b>						<b>0,00</b>	<b>0,00</b>	<b>0,00</b>
<b>SU 36</b>	<b>Summe Auszahlungen aus der Finanzierungstätigkeit</b>						<b>0,00</b>	<b>0,00</b>	<b>0,00</b>
<b>SA4</b>	<b>Saldo (4) Geldfluss aus der Finanzierungstätigkeit (35 - 36)</b>						<b>0,00</b>	<b>0,00</b>	<b>0,00</b>
<b>SA5</b>	<b>Saldo (5) Geldfluss aus der voranschlagswirksamen Gebarung (Saldo 3 + Saldo 4)</b>						<b>0,00</b>	<b>-700,00</b>	<b>700,00</b>
<b>48 Wohnbauförderung</b>									
<b>489 Sonstige Maßnahmen</b>									
<b>489000 Sonstige Maßnahmen</b>									
<b>Operative Gebarung</b>									
<b>SU 21 / 31</b>	<b>Summe Erträge / Einzahlungen operative Gebarung</b>			<b>0,00</b>	<b>0,00</b>	<b>0,00</b>	<b>0,00</b>	<b>0,00</b>	<b>0,00</b>
1/489000-768000	WOHNBAU - div. Zuschüsse an Private	2234	3234 27	18.694,13	12.000,00	6.694,13	18.694,13	12.000,00	6.694,13
<b>SU 22 / 32</b>	<b>Summe Aufwendungen / Auszahlungen operative Gebarung</b>			<b>18.694,13</b>	<b>12.000,00</b>	<b>6.694,13</b>	<b>18.694,13</b>	<b>12.000,00</b>	<b>6.694,13</b>
<b>SA 0 / SA 1</b>	<b>(0) Nettoergebnis (21 - 22) / (1) Geldfluss operative Gebarung (31 - 32)</b>			<b>-18.694,13</b>	<b>-12.000,00</b>	<b>-6.694,13</b>	<b>-18.694,13</b>	<b>-12.000,00</b>	<b>-6.694,13</b>
<b>SU 23</b>	<b>Summe Haushaltsrücklagen</b>			<b>0,00</b>	<b>0,00</b>	<b>0,00</b>	<b>0,00</b>	<b>0,00</b>	<b>0,00</b>
<b>SA00</b>	<b>Nettoergebnis nach Zuw./Entn. Haushaltsrücklagen (Saldo 0 +/- SU23)</b>			<b>-18.694,13</b>	<b>-12.000,00</b>	<b>-6.694,13</b>			
<b>Investive Gebarung</b>									
<b>SU 33</b>	<b>Summe Einzahlungen investive Gebarung</b>						<b>0,00</b>	<b>0,00</b>	<b>0,00</b>
<b>SU 34</b>	<b>Summe Auszahlungen investive Gebarung</b>						<b>0,00</b>	<b>0,00</b>	<b>0,00</b>
<b>SA2</b>	<b>Saldo (2) Geldfluss aus der Investiven Gebarung (33 - 34)</b>						<b>0,00</b>	<b>0,00</b>	<b>0,00</b>
<b>SA3</b>	<b>Saldo (3) Nettofinanzierungssaldo (Saldo 1 + Saldo 2)</b>						<b>-18.694,13</b>	<b>-12.000,00</b>	<b>-6.694,13</b>

	MVAG		VCQU	Ergebnisrechnung			Finanzierungsrechnung		
	EH	FH		RA 2021	VA 2021	RA - VA	RA 2021	VA 2021	RA - VA
<b>Finanzierungstätigkeit</b>									
<b>SU 35</b>							0,00	0,00	0,00
	Summe Einzahlungen aus der Finanzierungstätigkeit								
<b>SU 36</b>							0,00	0,00	0,00
	Summe Auszahlungen aus der Finanzierungstätigkeit								
<b>SA4</b>							0,00	0,00	0,00
	Saldo (4) Geldfluss aus der Finanzierungstätigkeit (35 – 36)								
<b>SA5</b>							-18.694,13	-12.000,00	-6.694,13
	Saldo (5) Geldfluss aus der voranschlagswirksamen Gebarung (Saldo 3 + Saldo 4)								



		MVAG	MVAG	VCQU	Ergebnisrechnung			Finanzierungsrechnung		
		EH	FH		RA 2021	VA 2021	RA - VA	RA 2021	VA 2021	RA - VA
<b>5 Gesundheit</b>										
<b>51</b>	<b>Gesundheitsdienst</b>									
<b>510</b>	<b>Medizinische Bereichsversorgung</b>									
<b>510000</b>	<b>Medizinische Bereichsversorgung</b>									
<b>Operative Gebarung</b>										
2/510000+811000	Miete Arztpraxis	2115	3115	14	16.056,24	19.300,00	-3.243,76	16.056,24	19.300,00	-3.243,76
2/510000+813000	Erträge aus der Auflösung von Investitionszuschüssen (Kapitaltransfers)	2127			5.889,90	5.900,00	-10,10			
<b>SU 21 / 31</b>	<b>Summe Erträge / Einzahlungen operative Gebarung</b>				<b>21.946,14</b>	<b>25.200,00</b>	<b>-3.253,86</b>	<b>16.056,24</b>	<b>19.300,00</b>	<b>-3.243,76</b>
1/510000-564000	Totenschaugebühren (Bes.Geb.)	2211	3211	20	866,68	1.800,00	-933,32	866,68	1.800,00	-933,32
1/510000-650000	Einrichtung Arztpraxis - Zinsen Darlehen	2241	3241	25	440,23	600,00	-159,77	440,23	600,00	-159,77
1/510000-680000	Planmäßige Abschreibung	2226			12.309,19	6.000,00	6.309,19			
1/510000-700000	Miete Arztpraxis	2223	3223	24	8.841,78	7.900,00	941,78	8.841,78	7.900,00	941,78
1/510000-751000	BEITRAG PENSIONSVERBAND	2231	3231	26	5.881,22	5.900,00	-18,78	5.881,22	5.900,00	-18,78
<b>SU 22 / 32</b>	<b>Summe Aufwendungen / Auszahlungen operative Gebarung</b>				<b>28.339,10</b>	<b>22.200,00</b>	<b>6.139,10</b>	<b>16.029,91</b>	<b>16.200,00</b>	<b>-170,09</b>
<b>SA 0 / SA 1</b>	<b>(0) Nettoergebnis (21 - 22) / (1) Geldfluss operative Gebarung (31 - 32)</b>				<b>-6.392,96</b>	<b>3.000,00</b>	<b>-9.392,96</b>	<b>26,33</b>	<b>3.100,00</b>	<b>-3.073,67</b>
<b>SU 23</b>	<b>Summe Haushaltsrücklagen</b>				<b>0,00</b>	<b>0,00</b>	<b>0,00</b>	<b>0,00</b>	<b>0,00</b>	<b>0,00</b>
<b>SA00</b>	<b>Nettoergebnis nach Zuw./Entn. Haushaltsrücklagen (Saldo 0 +/- SU23)</b>				<b>-6.392,96</b>	<b>3.000,00</b>	<b>-9.392,96</b>			
<b>Investive Gebarung</b>										
<b>SU 33</b>	<b>Summe Einzahlungen investive Gebarung</b>							<b>0,00</b>	<b>0,00</b>	<b>0,00</b>
5/510000-042000	Arztpraxis - Einrichtung		3415	1 41				15.177,08	15.200,00	-22,92
<b>SU 34</b>	<b>Summe Auszahlungen investive Gebarung</b>							<b>15.177,08</b>	<b>15.200,00</b>	<b>-22,92</b>
<b>SA2</b>	<b>(2) Geldfluss aus der Investiven Gebarung (33 - 34)</b>							<b>-15.177,08</b>	<b>-15.200,00</b>	<b>22,92</b>
<b>SA3</b>	<b>Saldo (3) Nettofinanzierungssaldo (Saldo 1 + Saldo 2)</b>							<b>-15.150,75</b>	<b>-12.100,00</b>	<b>-3.050,75</b>
<b>Finanzierungstätigkeit</b>										
<b>SU 35</b>	<b>Summe Einzahlungen aus der Finanzierungstätigkeit</b>							<b>0,00</b>	<b>0,00</b>	<b>0,00</b>
1/510000-346000	Einrichtung Arztpraxis - Tilgung Darlehen		3614	65				6.100,00	6.100,00	
<b>SU 36</b>	<b>Summe Auszahlungen aus der Finanzierungstätigkeit</b>							<b>6.100,00</b>	<b>6.100,00</b>	<b>0,00</b>
<b>SA4</b>	<b>Saldo (4) Geldfluss aus der Finanzierungstätigkeit (35 - 36)</b>							<b>-6.100,00</b>	<b>-6.100,00</b>	<b>0,00</b>
<b>SA5</b>	<b>Saldo (5) Geldfluss aus der voranschlagswirksamen Gebarung (Saldo 3 + Saldo 4)</b>							<b>-21.250,75</b>	<b>-18.200,00</b>	<b>-3.050,75</b>
<b>516</b>	<b>Schulgesundheitsdienst</b>									
<b>516000</b>	<b>Schulgesundheitsdienst</b>									
<b>Operative Gebarung</b>										
<b>SU 21 / 31</b>	<b>Summe Erträge / Einzahlungen operative Gebarung</b>				<b>0,00</b>	<b>0,00</b>	<b>0,00</b>	<b>0,00</b>	<b>0,00</b>	<b>0,00</b>
1/516000-728000	SCHULKINDERUNTERSUCHUNG	2225	3225	24		900,00	-900,00		900,00	-900,00
<b>SU 22 / 32</b>	<b>Summe Aufwendungen / Auszahlungen operative Gebarung</b>				<b>0,00</b>	<b>900,00</b>	<b>-900,00</b>	<b>0,00</b>	<b>900,00</b>	<b>-900,00</b>

	MVAG	MVAG	VCQU	Ergebnisrechnung			Finanzierungsrechnung				
				EH	FH	RA 2021	VA 2021	RA - VA	RA 2021	VA 2021	RA - VA
SA 0 / SA 1		(0) Nettoergebnis (21 - 22) / (1) Geldfluss operative Gebarung (31 - 32)			0,00	-900,00	900,00	0,00	-900,00	900,00	
SU 23		Summe Haushaltsrücklagen			0,00	0,00	0,00	0,00	0,00	0,00	
SA00		Nettoergebnis nach Zuw./Entn. Haushaltsrücklagen (Saldo 0 +/- SU23)			0,00	-900,00	900,00				
<b>Investive Gebarung</b>											
SU 33		Summe Einzahlungen investive Gebarung						0,00	0,00	0,00	
SU 34		Summe Auszahlungen investive Gebarung						0,00	0,00	0,00	
SA2		Saldo (2) Geldfluss aus der Investiven Gebarung (33 - 34)						0,00	0,00	0,00	
SA3		Saldo (3) Nettofinanzierungssaldo (Saldo 1 + Saldo 2)						0,00	-900,00	900,00	
<b>Finanzierungstätigkeit</b>											
SU 35		Summe Einzahlungen aus der Finanzierungstätigkeit						0,00	0,00	0,00	
SU 36		Summe Auszahlungen aus der Finanzierungstätigkeit						0,00	0,00	0,00	
SA4		Saldo (4) Geldfluss aus der Finanzierungstätigkeit (35 - 36)						0,00	0,00	0,00	
SA5		Saldo (5) Geldfluss aus der voranschlagswirksamen Gebarung (Saldo 3 + Saldo 4)						0,00	-900,00	900,00	
<b>519 Sonstige Einrichtungen und Maßnahmen</b>											
<b>519000 Sonstige Einrichtungen und Maßnahmen</b>											
<b>Operative Gebarung</b>											
2/519000+868000		Strafgelder Epidemiegesetz	2124	3124	16	150,00		150,00	150,00	150,00	
SU 21 / 31		Summe Erträge / Einzahlungen operative Gebarung				150,00	0,00	150,00	150,00	0,00	150,00
SU 22 / 32		Summe Aufwendungen / Auszahlungen operative Gebarung				0,00	0,00	0,00	0,00	0,00	0,00
SA 0 / SA 1		(0) Nettoergebnis (21 - 22) / (1) Geldfluss operative Gebarung (31 - 32)				150,00	0,00	150,00	150,00	0,00	150,00
SU 23		Summe Haushaltsrücklagen				0,00	0,00	0,00	0,00	0,00	0,00
SA00		Nettoergebnis nach Zuw./Entn. Haushaltsrücklagen (Saldo 0 +/- SU23)				150,00	0,00	150,00			
<b>Investive Gebarung</b>											
SU 33		Summe Einzahlungen investive Gebarung						0,00	0,00	0,00	
SU 34		Summe Auszahlungen investive Gebarung						0,00	0,00	0,00	
SA2		Saldo (2) Geldfluss aus der Investiven Gebarung (33 - 34)						0,00	0,00	0,00	
SA3		Saldo (3) Nettofinanzierungssaldo (Saldo 1 + Saldo 2)						150,00	0,00	150,00	
<b>Finanzierungstätigkeit</b>											
SU 35		Summe Einzahlungen aus der Finanzierungstätigkeit						0,00	0,00	0,00	
SU 36		Summe Auszahlungen aus der Finanzierungstätigkeit						0,00	0,00	0,00	
SA4		Saldo (4) Geldfluss aus der Finanzierungstätigkeit (35 - 36)						0,00	0,00	0,00	
SA5		Saldo (5) Geldfluss aus der voranschlagswirksamen Gebarung (Saldo 3 + Saldo 4)						150,00	0,00	150,00	

	MVAG EH	MVAG FH	VCQU	Ergebnisrechnung			Finanzierungsrechnung			
				RA 2021	VA 2021	RA - VA	RA 2021	VA 2021	RA - VA	
<b>52</b>	<b>Umweltschutz</b>									
<b>522</b>	<b>Reinhaltung der Luft</b>									
<b>522000</b>	<b>Reinhaltung der Luft</b>									
<b>Operative Gebarung</b>										
2/522000+829000	E-Mobilität - Umsatzbeteiligung EVN	2116	3116	18	472,27		472,27	472,27		472,27
<b>SU 21 / 31</b>	<b>Summe Erträge / Einzahlungen operative Gebarung</b>				<b>472,27</b>	<b>0,00</b>	<b>472,27</b>	<b>472,27</b>	<b>0,00</b>	<b>472,27</b>
1/522000-680000	Planmäßige Abschreibung	2226			840,54	800,00	40,54			
1/522000-757000	Klimabündnis - Mitgliedsbeitrag	2234	3234	27	597,73	300,00	297,73	597,73	300,00	297,73
<b>SU 22 / 32</b>	<b>Summe Aufwendungen / Auszahlungen operative Gebarung</b>				<b>1.438,27</b>	<b>1.100,00</b>	<b>338,27</b>	<b>597,73</b>	<b>300,00</b>	<b>297,73</b>
<b>SA 0 / SA 1</b>	<b>(0) Nettoergebnis (21 - 22) / (1) Geldfluss operative Gebarung (31 - 32)</b>				<b>-966,00</b>	<b>-1.100,00</b>	<b>134,00</b>	<b>-125,46</b>	<b>-300,00</b>	<b>174,54</b>
<b>SU 23</b>	<b>Summe Haushaltsrücklagen</b>				<b>0,00</b>	<b>0,00</b>	<b>0,00</b>	<b>0,00</b>	<b>0,00</b>	<b>0,00</b>
<b>SA00</b>	<b>Nettoergebnis nach Zuw./Entn. Haushaltsrücklagen (Saldo 0 +/- SU23)</b>				<b>-966,00</b>	<b>-1.100,00</b>	<b>134,00</b>			
<b>Investive Gebarung</b>										
<b>SU 33</b>	<b>Summe Einzahlungen investive Gebarung</b>							<b>0,00</b>	<b>0,00</b>	<b>0,00</b>
<b>SU 34</b>	<b>Summe Auszahlungen investive Gebarung</b>							<b>0,00</b>	<b>0,00</b>	<b>0,00</b>
<b>SA2</b>	<b>Saldo (2) Geldfluss aus der Investiven Gebarung (33 - 34)</b>							<b>0,00</b>	<b>0,00</b>	<b>0,00</b>
<b>SA3</b>	<b>Saldo (3) Nettofinanzierungssaldo (Saldo 1 + Saldo 2)</b>							<b>-125,46</b>	<b>-300,00</b>	<b>174,54</b>
<b>Finanzierungstätigkeit</b>										
<b>SU 35</b>	<b>Summe Einzahlungen aus der Finanzierungstätigkeit</b>							<b>0,00</b>	<b>0,00</b>	<b>0,00</b>
<b>SU 36</b>	<b>Summe Auszahlungen aus der Finanzierungstätigkeit</b>							<b>0,00</b>	<b>0,00</b>	<b>0,00</b>
<b>SA4</b>	<b>Saldo (4) Geldfluss aus der Finanzierungstätigkeit (35 - 36)</b>							<b>0,00</b>	<b>0,00</b>	<b>0,00</b>
<b>SA5</b>	<b>Saldo (5) Geldfluss aus der voranschlagswirksamen Gebarung (Saldo 3 + Saldo 4)</b>							<b>-125,46</b>	<b>-300,00</b>	<b>174,54</b>
<b>529</b>	<b>Sonstige Einrichtungen und Maßnahmen</b>									
<b>529000</b>	<b>Sonstige Einrichtungen und Maßnahme n</b>									
<b>Operative Gebarung</b>										
<b>SU 21 / 31</b>	<b>Summe Erträge / Einzahlungen operative Gebarung</b>				<b>0,00</b>	<b>0,00</b>	<b>0,00</b>	<b>0,00</b>	<b>0,00</b>	<b>0,00</b>
1/529000-728000	SCHÄDLINGS-RATTENBEKÄMPFUNG	2225	3225	24		500,00	-500,00		500,00	-500,00
<b>SU 22 / 32</b>	<b>Summe Aufwendungen / Auszahlungen operative Gebarung</b>				<b>0,00</b>	<b>500,00</b>	<b>-500,00</b>	<b>0,00</b>	<b>500,00</b>	<b>-500,00</b>
<b>SA 0 / SA 1</b>	<b>(0) Nettoergebnis (21 - 22) / (1) Geldfluss operative Gebarung (31 - 32)</b>				<b>0,00</b>	<b>-500,00</b>	<b>500,00</b>	<b>0,00</b>	<b>-500,00</b>	<b>500,00</b>
<b>SU 23</b>	<b>Summe Haushaltsrücklagen</b>				<b>0,00</b>	<b>0,00</b>	<b>0,00</b>	<b>0,00</b>	<b>0,00</b>	<b>0,00</b>
<b>SA00</b>	<b>Nettoergebnis nach Zuw./Entn. Haushaltsrücklagen (Saldo 0 +/- SU23)</b>				<b>0,00</b>	<b>-500,00</b>	<b>500,00</b>			
<b>Investive Gebarung</b>										
<b>SU 33</b>	<b>Summe Einzahlungen investive Gebarung</b>							<b>0,00</b>	<b>0,00</b>	<b>0,00</b>
<b>SU 34</b>	<b>Summe Auszahlungen investive Gebarung</b>							<b>0,00</b>	<b>0,00</b>	<b>0,00</b>
<b>SA2</b>	<b>Saldo (2) Geldfluss aus der Investiven Gebarung (33 - 34)</b>							<b>0,00</b>	<b>0,00</b>	<b>0,00</b>
<b>SA3</b>	<b>Saldo (3) Nettofinanzierungssaldo (Saldo 1 + Saldo 2)</b>							<b>0,00</b>	<b>-500,00</b>	<b>500,00</b>

		MVAG	MVAG	VCQU	Ergebnisrechnung			Finanzierungsrechnung		
		EH	FH		RA 2021	VA 2021	RA - VA	RA 2021	VA 2021	RA - VA
<b>Finanzierungstätigkeit</b>										
SU 35	Summe Einzahlungen aus der Finanzierungstätigkeit							0,00	0,00	0,00
SU 36	Summe Auszahlungen aus der Finanzierungstätigkeit							0,00	0,00	0,00
SA4	Saldo (4) Geldfluss aus der Finanzierungstätigkeit (35 – 36)							0,00	0,00	0,00
SA5	Saldo (5) Geldfluss aus der voranschlagswirksamen Gebarung (Saldo 3 + Saldo 4)							0,00	-500,00	500,00
53	<b>Rettungs- und Warndienste</b>									
530	Rettungsdienste									
530000	Rettungsdienste									
<b>Operative Gebarung</b>										
2/530000+814000	Rot-Kreuz-Bezirksstelle - Berichtigung Beiträge	2116	3116	18	4.074,00		4.074,00	4.074,00		4.074,00
6/530000+871000	Neubau Bezirksstelle - BZ	2121	3121	1 33	17.381,00	17.400,00	-19,00	17.381,00	17.400,00	-19,00
SU 21 / 31	Summe Erträge / Einzahlungen operative Gebarung				21.455,00	17.400,00	4.055,00	21.455,00	17.400,00	4.055,00
SU 22 / 32	Summe Aufwendungen / Auszahlungen operative Gebarung				0,00	0,00	0,00	0,00	0,00	0,00
SA 0 / SA 1	(0) Nettoergebnis (21 - 22) / (1) Geldfluss operative Gebarung (31 – 32)				21.455,00	17.400,00	4.055,00	21.455,00	17.400,00	4.055,00
SU 23	Summe Haushaltsrücklagen				0,00	0,00	0,00	0,00	0,00	0,00
SA00	Nettoergebnis nach Zuw./Entn. Haushaltsrücklagen (Saldo 0 +/- SU23)				21.455,00	17.400,00	4.055,00			
<b>Investive Gebarung</b>										
SU 33	Summe Einzahlungen investive Gebarung							0,00	0,00	0,00
SU 34	Summe Auszahlungen investive Gebarung							0,00	0,00	0,00
SA2	Saldo (2) Geldfluss aus der Investiven Gebarung (33 – 34)							0,00	0,00	0,00
SA3	Saldo (3) Nettofinanzierungssaldo (Saldo 1 + Saldo 2)							21.455,00	17.400,00	4.055,00
<b>Finanzierungstätigkeit</b>										
SU 35	Summe Einzahlungen aus der Finanzierungstätigkeit							0,00	0,00	0,00
SU 36	Summe Auszahlungen aus der Finanzierungstätigkeit							0,00	0,00	0,00
SA4	Saldo (4) Geldfluss aus der Finanzierungstätigkeit (35 – 36)							0,00	0,00	0,00
SA5	Saldo (5) Geldfluss aus der voranschlagswirksamen Gebarung (Saldo 3 + Saldo 4)							21.455,00	17.400,00	4.055,00
56	<b>Krankenanstalten anderer Rechtsträger</b>									
562	Sprengelbeiträge									
562000	Sprengelbeiträge									
<b>Operative Gebarung</b>										
SU 21 / 31	Summe Erträge / Einzahlungen operative Gebarung				0,00	0,00	0,00	0,00	0,00	0,00
1/562000-752000	GESUNDHEIT-NÖKAS	2231	3231	26	434.239,85	428.000,00	6.239,85	434.239,85	428.000,00	6.239,85
SU 22 / 32	Summe Aufwendungen / Auszahlungen operative Gebarung				434.239,85	428.000,00	6.239,85	434.239,85	428.000,00	6.239,85

	MVAG	MVAG	VCQU	Ergebnisrechnung			Finanzierungsrechnung												
				EH	FH	RA 2021	VA 2021	RA - VA	RA 2021	VA 2021	RA - VA								
<b>SA 0 / SA 1</b>																			
	(0)																		
<b>SU 23</b>																			
	Summe																		
<b>SA00</b>																			
	Nettoergebnis nach																		
	Zuw./Entn.																		
	Haushaltsrücklagen																		
	(Saldo 0 +/- SU23)																		
<b>Investive Gebarung</b>																			
<b>SU 33</b>																			
	Summe																		
<b>SU 34</b>																			
	Summe																		
<b>SA2</b>																			
	Saldo (2)																		
<b>SA3</b>																			
	Saldo (3)																		
	Nettofinanzierungssaldo																		
	(Saldo 1 + Saldo 2)																		
<b>Finanzierungstätigkeit</b>																			
<b>SU 35</b>																			
	Summe																		
<b>SU 36</b>																			
	Summe																		
<b>SA4</b>																			
	Saldo (4)																		
<b>SA5</b>																			
	Saldo (5)																		
	Geldfluss aus der																		
	voranschlagswirksamen																		
	Gebarung																		
	(Saldo 3 + Saldo 4)																		
<b>562100</b>																			
	Sprengelbeiträge																		
<b>Operative Gebarung</b>																			
<b>SU 21 / 31</b>																			
	Summe																		
<b>1/562100-752000</b>																			
	NÖKAS (VERWALTUNGSAUFWAND)																		
	2231																		
	3231																		
	26																		
<b>SU 22 / 32</b>																			
	Summe																		
<b>SA 0 / SA 1</b>																			
	(0)																		
<b>SU 23</b>																			
	Summe																		
<b>SA00</b>																			
	Nettoergebnis nach																		
	Zuw./Entn.																		
	Haushaltsrücklagen																		
	(Saldo 0 +/- SU23)																		
<b>Investive Gebarung</b>																			
<b>SU 33</b>																			
	Summe																		
<b>SU 34</b>																			
	Summe																		
<b>SA2</b>																			
	Saldo (2)																		
<b>SA3</b>																			
	Saldo (3)																		
	Nettofinanzierungssaldo																		
	(Saldo 1 + Saldo 2)																		
<b>Finanzierungstätigkeit</b>																			
<b>SU 35</b>																			
	Summe																		
<b>SU 36</b>																			
	Summe																		
<b>SA4</b>																			
	Saldo (4)																		
<b>SA5</b>																			
	Saldo (5)																		
	Geldfluss aus der																		
	voranschlagswirksamen																		
	Gebarung																		
	(Saldo 3 + Saldo 4)																		

		MVAG	MVAG	VCQU	Ergebnisrechnung			Finanzierungsrechnung		
		EH	FH		RA 2021	VA 2021	RA - VA	RA 2021	VA 2021	RA - VA
<b>6 Straßen- und Wasserbau, Verkehr</b>										
<b>61</b>	<b>Straßenbau</b>									
<b>612</b>	<b>Gemeindestraßen</b>									
<b>612000</b>	<b>Gemeindestraßen</b>									
<b>Operative Gebarung</b>										
2/612000+813000	Erträge aus der Auflösung von Investitionszuschüssen (Kapitaltransfers)		2127		10.000,71	9.300,00	700,71			
6/612000+871001	Strassenbau - Bedarfszuweisungen	2121	3121	1 33	175.000,00	175.000,00		175.000,00	175.000,00	
6/612000+871300	Güterwegerhaltung - BZ	2121	3121	1 33	4.050,00	4.100,00	-50,00	4.050,00	4.100,00	-50,00
<b>SU 21 / 31</b>	<b>Summe Erträge / Einzahlungen operative Gebarung</b>				<b>189.050,71</b>	<b>188.400,00</b>	<b>650,71</b>	<b>179.050,00</b>	<b>179.100,00</b>	<b>-50,00</b>
1/612000-611000	GEMEINDESTR.-Instandhaltung	2224	3224	24	25.795,85	25.000,00	795,85	25.795,85	25.000,00	795,85
1/612000-650000	STRASSENBAU-Kreditzinsen	2241	3241	25	1.226,51	1.300,00	-73,49	1.226,51	1.300,00	-73,49
1/612000-680000	Planmäßige Abschreibung	2226			220.886,40	217.200,00	3.686,40			
<b>SU 22 / 32</b>	<b>Summe Aufwendungen / Auszahlungen operative Gebarung</b>				<b>247.908,76</b>	<b>243.500,00</b>	<b>4.408,76</b>	<b>27.022,36</b>	<b>26.300,00</b>	<b>722,36</b>
<b>SA 0 / SA 1</b>	<b>(0) Nettoergebnis (21 - 22) / (1) Geldfluss operative Gebarung (31 - 32)</b>				<b>-58.858,05</b>	<b>-55.100,00</b>	<b>-3.758,05</b>	<b>152.027,64</b>	<b>152.800,00</b>	<b>-772,36</b>
<b>SU 23</b>	<b>Summe Haushaltsrücklagen</b>				<b>0,00</b>	<b>0,00</b>	<b>0,00</b>	<b>0,00</b>	<b>0,00</b>	<b>0,00</b>
<b>SA00</b>	<b>Nettoergebnis nach Zuw./Entn. Haushaltsrücklagen (Saldo 0 +/- SU23)</b>				<b>-58.858,05</b>	<b>-55.100,00</b>	<b>-3.758,05</b>			
<b>Investive Gebarung</b>										
6/612000+301000	STRASSENBAU - Raumordnungsmittel		3331	1 33				20.000,00	10.000,00	10.000,00
6/612000+301100	Güterwegerhaltung - NÖABB-GW-Mittel		3331	1 33				4.050,00	4.100,00	-50,00
<b>SU 33</b>	<b>Summe Einzahlungen investive Gebarung</b>							<b>24.050,00</b>	<b>14.100,00</b>	<b>9.950,00</b>
5/612000-020000	STRASSENBAU BAUSUMME		3414	1 41				129.582,09	309.500,00	-179.917,91
<b>SU 34</b>	<b>Summe Auszahlungen investive Gebarung</b>							<b>129.582,09</b>	<b>309.500,00</b>	<b>-179.917,91</b>
<b>SA2</b>	<b>Saldo (2) Geldfluss aus der Investiven Gebarung (33 - 34)</b>							<b>-105.532,09</b>	<b>-295.400,00</b>	<b>189.867,91</b>
<b>SA3</b>	<b>Saldo (3) Nettofinanzierungssaldo (Saldo 1 + Saldo 2)</b>							<b>46.495,55</b>	<b>-142.600,00</b>	<b>189.095,55</b>
<b>Finanzierungstätigkeit</b>										
<b>SU 35</b>	<b>Summe Einzahlungen aus der Finanzierungstätigkeit</b>							<b>0,00</b>	<b>0,00</b>	<b>0,00</b>
1/612000-346000	STRASSENBAU-Tilgung Darlehen		3614	65				12.200,00	12.200,00	
<b>SU 36</b>	<b>Summe Auszahlungen aus der Finanzierungstätigkeit</b>							<b>12.200,00</b>	<b>12.200,00</b>	<b>0,00</b>
<b>SA4</b>	<b>Saldo (4) Geldfluss aus der Finanzierungstätigkeit (35 - 36)</b>							<b>-12.200,00</b>	<b>-12.200,00</b>	<b>0,00</b>
<b>SA5</b>	<b>Saldo (5) Geldfluss aus der voranschlagswirksamen Gebarung (Saldo 3 + Saldo 4)</b>							<b>34.295,55</b>	<b>-154.800,00</b>	<b>189.095,55</b>

		MVAG			Ergebnisrechnung			Finanzierungsrechnung		
		EH	FH	VCQU	RA 2021	VA 2021	RA - VA	RA 2021	VA 2021	RA - VA
<b>63</b>	<b>Schutzwasserbau</b>									
<b>631</b>	<b>Konkurrenzgewässer</b>									
<b>631000</b>	<b>Konkurrenzgewässer</b>									
<b>Operative Gebarung</b>										
<b>SU 21 / 31</b>	<b>Summe Erträge / Einzahlungen operative Gebarung</b>				<b>0,00</b>	<b>0,00</b>	<b>0,00</b>	<b>0,00</b>	<b>0,00</b>	<b>0,00</b>
1/631000-752000	WASSERSCHUTZ-WASSERV. BEITR. 2231 3231 26				10.827,00	10.800,00	27,00	10.827,00	10.800,00	27,00
<b>SU 22 / 32</b>	<b>Summe Aufwendungen / Auszahlungen operative Gebarung</b>				<b>10.827,00</b>	<b>10.800,00</b>	<b>27,00</b>	<b>10.827,00</b>	<b>10.800,00</b>	<b>27,00</b>
<b>SA 0 / SA 1</b>	<b>(0) Nettoergebnis (21 - 22) / (1) Geldfluss operative Gebarung (31 - 32)</b>				<b>-10.827,00</b>	<b>-10.800,00</b>	<b>-27,00</b>	<b>-10.827,00</b>	<b>-10.800,00</b>	<b>-27,00</b>
<b>SU 23</b>	<b>Summe Haushaltsrücklagen</b>				<b>0,00</b>	<b>0,00</b>	<b>0,00</b>	<b>0,00</b>	<b>0,00</b>	<b>0,00</b>
<b>SA00</b>	<b>Nettoergebnis nach Zuw./Entn. Haushaltsrücklagen (Saldo 0 +/- SU23)</b>				<b>-10.827,00</b>	<b>-10.800,00</b>	<b>-27,00</b>			
<b>Investive Gebarung</b>										
<b>SU 33</b>	<b>Summe Einzahlungen investive Gebarung</b>							<b>0,00</b>	<b>0,00</b>	<b>0,00</b>
<b>SU 34</b>	<b>Summe Auszahlungen investive Gebarung</b>							<b>0,00</b>	<b>0,00</b>	<b>0,00</b>
<b>SA2</b>	<b>Saldo (2) Geldfluss aus der Investiven Gebarung (33 - 34)</b>							<b>0,00</b>	<b>0,00</b>	<b>0,00</b>
<b>SA3</b>	<b>Saldo (3) Nettofinanzierungssaldo (Saldo 1 + Saldo 2)</b>							<b>-10.827,00</b>	<b>-10.800,00</b>	<b>-27,00</b>
<b>Finanzierungstätigkeit</b>										
<b>SU 35</b>	<b>Summe Einzahlungen aus der Finanzierungstätigkeit</b>							<b>0,00</b>	<b>0,00</b>	<b>0,00</b>
<b>SU 36</b>	<b>Summe Auszahlungen aus der Finanzierungstätigkeit</b>							<b>0,00</b>	<b>0,00</b>	<b>0,00</b>
<b>SA4</b>	<b>Saldo (4) Geldfluss aus der Finanzierungstätigkeit (35 - 36)</b>							<b>0,00</b>	<b>0,00</b>	<b>0,00</b>
<b>SA5</b>	<b>Saldo (5) Geldfluss aus der voranschlagswirksamen Gebarung (Saldo 3 + Saldo 4)</b>							<b>-10.827,00</b>	<b>-10.800,00</b>	<b>-27,00</b>
<b>632</b>	<b>Wasserwehre und Schleusen</b>									
<b>632000</b>	<b>Wasserwehre und Schleusen</b>									
<b>Operative Gebarung</b>										
2/632000+861000	Rückhaltebecken - Landesförderung	2121	3121	15	9.000,00	9.000,00		9.000,00	9.000,00	
2/632000+861100	Hochwasserschutz - Nördlicher Seitenweg - Förderung Land	2121	3121	15		2.700,00	-2.700,00		2.700,00	-2.700,00
<b>SU 21 / 31</b>	<b>Summe Erträge / Einzahlungen operative Gebarung</b>				<b>9.000,00</b>	<b>11.700,00</b>	<b>-2.700,00</b>	<b>9.000,00</b>	<b>11.700,00</b>	<b>-2.700,00</b>
1/632000-610000	Rückhaltebecken - Instandhaltungsma	2224	3224	24	18.504,00	18.000,00	504,00	18.504,00	18.000,00	504,00
1/632000-610100	Hochwasserschutz - Nördlicher Seitenweg	2224	3224	24	5.473,20	3.400,00	2.073,20	5.473,20	3.400,00	2.073,20
1/632000-650000	Pulkaudamm - Zinsen Darlehen	2241	3241	25	314,73	400,00	-85,27	314,73	400,00	-85,27
1/632000-680000	Planmäßige Abschreibung	2226			291,41	700,00	-408,59			
1/632000-729000	Pulkaudamm - Planung RIOCOM	2225	3225	24	8.738,74	21.000,00	-12.261,26	8.738,74	21.000,00	-12.261,26
5/632000-729000	Pulkaudamm-Kostenbeiträge	2225	3225	1 24	54,74	100,00	-45,26	54,74	100,00	-45,26
<b>SU 22 / 32</b>	<b>Summe Aufwendungen / Auszahlungen operative Gebarung</b>				<b>33.376,82</b>	<b>43.600,00</b>	<b>-10.223,18</b>	<b>33.085,41</b>	<b>42.900,00</b>	<b>-9.814,59</b>
<b>SA 0 / SA 1</b>	<b>(0) Nettoergebnis (21 - 22) / (1) Geldfluss operative Gebarung (31 - 32)</b>				<b>-24.376,82</b>	<b>-31.900,00</b>	<b>7.523,18</b>	<b>-24.085,41</b>	<b>-31.200,00</b>	<b>7.114,59</b>

		MVAG			Ergebnisrechnung			Finanzierungsrechnung		
		EH	FH	VCQU	RA 2021	VA 2021	RA - VA	RA 2021	VA 2021	RA - VA
SU 23	Summe Haushaltsrücklagen				0,00	0,00	0,00	0,00	0,00	0,00
SA00	Nettoergebnis nach Zuw./Entn. Haushaltsrücklagen (Saldo 0 +/- SU23)				-24.376,82	-31.900,00	7.523,18			
<b>Investive Gebarung</b>										
SU 33	Summe Einzahlungen investive Gebarung							0,00	0,00	0,00
SU 34	Summe Auszahlungen investive Gebarung							0,00	0,00	0,00
SA2	Saldo (2) Geldfluss aus der Investiven Gebarung (33 – 34)							0,00	0,00	0,00
SA3	Saldo (3) Nettofinanzierungssaldo (Saldo 1 + Saldo 2)							-24.085,41	-31.200,00	7.114,59
<b>Finanzierungstätigkeit</b>										
SU 35	Summe Einzahlungen aus der Finanzierungstätigkeit							0,00	0,00	0,00
1/632000-346000	Pulkaudamm - Tilgung Darlehen		3614	65				4.300,00	4.300,00	
SU 36	Summe Auszahlungen aus der Finanzierungstätigkeit							4.300,00	4.300,00	0,00
SA4	Saldo (4) Geldfluss aus der Finanzierungstätigkeit (35 – 36)							-4.300,00	-4.300,00	0,00
SA5	Saldo (5) Geldfluss aus der voranschlagswirksamen Gebarung (Saldo 3 + Saldo 4)							-28.385,41	-35.500,00	7.114,59
<b>64 Straßenverkehr</b>										
<b>640 Einrichtungen und Maßnahmen nach der Straßenverkehrsordnung</b>										
<b>640000 Einrichtungen und Maßnahmen nach der Straßenverkehrsordnung</b>										
<b>Operative Gebarung</b>										
2/640000+868000	GEMEINDESTRASSEN - Strafen	2124	3124	16	2.120,00	1.000,00	1.120,00	2.120,00	1.000,00	1.120,00
SU 21 / 31	Summe Erträge / Einzahlungen operative Gebarung				2.120,00	1.000,00	1.120,00	2.120,00	1.000,00	1.120,00
1/640000-619000	INSTANDH.-VERKEHRSZEICHEN	2224	3224	24	3.233,18	1.000,00	2.233,18	3.233,18	1.000,00	2.233,18
1/640000-680000	Planmäßige Abschreibung	2226			756,23	800,00	-43,77			
SU 22 / 32	Summe Aufwendungen / Auszahlungen operative Gebarung				3.989,41	1.800,00	2.189,41	3.233,18	1.000,00	2.233,18
SA 0 / SA 1	(0) Nettoergebnis (21 - 22) / (1) Geldfluss operative Gebarung (31 – 32)				-1.869,41	-800,00	-1.069,41	-1.113,18	0,00	-1.113,18
SU 23	Summe Haushaltsrücklagen				0,00	0,00	0,00	0,00	0,00	0,00
SA00	Nettoergebnis nach Zuw./Entn. Haushaltsrücklagen (Saldo 0 +/- SU23)				-1.869,41	-800,00	-1.069,41			
<b>Investive Gebarung</b>										
SU 33	Summe Einzahlungen investive Gebarung							0,00	0,00	0,00
SU 34	Summe Auszahlungen investive Gebarung							0,00	0,00	0,00
SA2	Saldo (2) Geldfluss aus der Investiven Gebarung (33 – 34)							0,00	0,00	0,00
SA3	Saldo (3) Nettofinanzierungssaldo (Saldo 1 + Saldo 2)							-1.113,18	0,00	-1.113,18
<b>Finanzierungstätigkeit</b>										
SU 35	Summe Einzahlungen aus der Finanzierungstätigkeit							0,00	0,00	0,00
SU 36	Summe Auszahlungen aus der Finanzierungstätigkeit							0,00	0,00	0,00
SA4	Saldo (4) Geldfluss aus der Finanzierungstätigkeit (35 – 36)							0,00	0,00	0,00
SA5	Saldo (5) Geldfluss aus der voranschlagswirksamen Gebarung (Saldo 3 + Saldo 4)							-1.113,18	0,00	-1.113,18



	MVAG MVAG VCQU			Ergebnisrechnung			Finanzierungsrechnung			
	EH	FH		RA 2021	VA 2021	RA - VA	RA 2021	VA 2021	RA - VA	
<b>7 Wirtschaftsförderung</b>										
<b>71</b>	<b>Grundlagenverbesserung in der Land- und Forstwirtschaft</b>									
<b>710</b>	<b>Land- und forstwirtschaftlicher Wegebau</b>									
<b>710000</b>	<b>Land- und Forstwirtschaftlicher Weg ebau</b>									
<b>Operative Gebarung</b>										
<b>SU 21 / 31</b>	<b>Summe Erträge / Einzahlungen operative Gebarung</b>			<b>0,00</b>	<b>0,00</b>	<b>0,00</b>	<b>0,00</b>	<b>0,00</b>	<b>0,00</b>	
1/710000-680000	Planmäßige Abschreibung	2226		123.157,28	122.200,00	957,28				
<b>SU 22 / 32</b>	<b>Summe Aufwendungen / Auszahlungen operative Gebarung</b>			<b>123.157,28</b>	<b>122.200,00</b>	<b>957,28</b>	<b>0,00</b>	<b>0,00</b>	<b>0,00</b>	
<b>SA 0 / SA 1</b>	<b>(0) Nettoergebnis (21 - 22) / (1) Geldfluss operative Gebarung (31 - 32)</b>			<b>-123.157,28</b>	<b>-122.200,00</b>	<b>-957,28</b>	<b>0,00</b>	<b>0,00</b>	<b>0,00</b>	
<b>SU 23</b>	<b>Summe Haushaltsrücklagen</b>			<b>0,00</b>	<b>0,00</b>	<b>0,00</b>	<b>0,00</b>	<b>0,00</b>	<b>0,00</b>	
<b>SA00</b>	<b>Nettoergebnis nach Zuw./Entn. Haushaltsrücklagen (Saldo 0 +/- SU23)</b>			<b>-123.157,28</b>	<b>-122.200,00</b>	<b>-957,28</b>				
<b>Investive Gebarung</b>										
<b>SU 33</b>	<b>Summe Einzahlungen investive Gebarung</b>						<b>0,00</b>	<b>0,00</b>	<b>0,00</b>	
<b>SU 34</b>	<b>Summe Auszahlungen investive Gebarung</b>						<b>0,00</b>	<b>0,00</b>	<b>0,00</b>	
<b>SA2</b>	<b>Saldo (2) Geldfluss aus der Investiven Gebarung (33 - 34)</b>						<b>0,00</b>	<b>0,00</b>	<b>0,00</b>	
<b>SA3</b>	<b>Saldo (3) Nettofinanzierungssaldo (Saldo 1 + Saldo 2)</b>						<b>0,00</b>	<b>0,00</b>	<b>0,00</b>	
<b>Finanzierungstätigkeit</b>										
<b>SU 35</b>	<b>Summe Einzahlungen aus der Finanzierungstätigkeit</b>						<b>0,00</b>	<b>0,00</b>	<b>0,00</b>	
<b>SU 36</b>	<b>Summe Auszahlungen aus der Finanzierungstätigkeit</b>						<b>0,00</b>	<b>0,00</b>	<b>0,00</b>	
<b>SA4</b>	<b>Saldo (4) Geldfluss aus der Finanzierungstätigkeit (35 - 36)</b>						<b>0,00</b>	<b>0,00</b>	<b>0,00</b>	
<b>SA5</b>	<b>Saldo (5) Geldfluss aus der voranschlagswirksamen Gebarung (Saldo 3 + Saldo 4)</b>						<b>0,00</b>	<b>0,00</b>	<b>0,00</b>	
<b>77</b>	<b>Förderung des Fremdenverkehrs</b>									
<b>771</b>	<b>Maßnahmen zur Förderung des Fremdenverkehrs</b>									
<b>771000</b>	<b>Maßnahmen zur Förderung des Fremdenverkehrs</b>									
<b>Operative Gebarung</b>										
<b>SU 21 / 31</b>	<b>Summe Erträge / Einzahlungen operative Gebarung</b>			<b>0,00</b>	<b>0,00</b>	<b>0,00</b>	<b>0,00</b>	<b>0,00</b>	<b>0,00</b>	
1/771000-755000	Werbemaßnahmen	2233	3233	27	250,74	1.000,00	-749,26	250,74	1.000,00	-749,26
1/771000-757000	BEITRÄGE AN DIV. VERBÄNDE	2234	3234	27	504,00	500,00	4,00	504,00	500,00	4,00
1/771000-757010	Initiative Pulkautal	2234	3234	27	11.977,00	12.000,00	-23,00	11.977,00	12.000,00	-23,00
1/771000-757020	Weinviertler Weinstraße	2234	3234	27	3.262,68	3.300,00	-37,32	3.262,68	3.300,00	-37,32
1/771000-757050	Westliches Weinviertel	2234	3234	27	1.150,20	1.100,00	50,20	1.150,20	1.100,00	50,20
1/771000-757060	Leader+	2234	3234	27	2.313,80	2.200,00	113,80	2.313,80	2.200,00	113,80
1/771000-775000	Werbemaßnahmen	2233		44	635,49	1.000,00	-364,51			
<b>SU 22 / 32</b>	<b>Summe Aufwendungen / Auszahlungen operative Gebarung</b>				<b>20.093,91</b>	<b>21.100,00</b>	<b>-1.006,09</b>	<b>19.458,42</b>	<b>20.100,00</b>	<b>-641,58</b>

	MVAG	MVAG	VCQU	Ergebnisrechnung			Finanzierungsrechnung				
				EH	FH	RA 2021	VA 2021	RA - VA	RA 2021	VA 2021	RA - VA
<b>SA 0 / SA 1</b>											
<b>SA 0 / SA 1</b>											
<b>SU 23</b>											
<b>SA00</b>											
<b>Investive Gebarung</b>											
<b>SU 33</b>											
1/771000-775000											
<b>SU 34</b>											
<b>SA2</b>											
<b>SA3</b>											
<b>Finanzierungstätigkeit</b>											
<b>SU 35</b>											
<b>SU 36</b>											
<b>SA4</b>											
<b>SA5</b>											

		MVAG	MVAG	VCQU	Ergebnisrechnung			Finanzierungsrechnung		
		EH	FH		RA 2021	VA 2021	RA - VA	RA 2021	VA 2021	RA - VA
<b>8 Dienstleistungen</b>										
<b>81</b>	<b>Öffentliche Einrichtungen (soweit nicht dem Abschnitt 85 zuzuordnen)</b>									
<b>812</b>	<b>WC-Anlagen</b>									
<b>812000</b>	<b>WC-Anlagen</b>									
<b>Operative Gebarung</b>										
<b>SU 21 / 31</b>	<b>Summe Erträge / Einzahlungen operative Gebarung</b>				<b>0,00</b>	<b>0,00</b>	<b>0,00</b>	<b>0,00</b>	<b>0,00</b>	<b>0,00</b>
1/812000-614000	WC-ANLAGEN - Instandhaltungen	2224	3224	24		500,00	-500,00		500,00	-500,00
1/812000-670000	WC-Anlagen - Versicherung	2222	3222	24	90,86	100,00	-9,14	90,86	100,00	-9,14
1/812000-680000	Planmäßige Abschreibung	2226			1.078,00	1.100,00	-22,00			
<b>SU 22 / 32</b>	<b>Summe Aufwendungen / Auszahlungen operative Gebarung</b>				<b>1.168,86</b>	<b>1.700,00</b>	<b>-531,14</b>	<b>90,86</b>	<b>600,00</b>	<b>-509,14</b>
<b>SA 0 / SA 1</b>	<b>(0) Nettoergebnis (21 - 22) / (1) Geldfluss operative Gebarung (31 - 32)</b>				<b>-1.168,86</b>	<b>-1.700,00</b>	<b>531,14</b>	<b>-90,86</b>	<b>-600,00</b>	<b>509,14</b>
<b>SU 23</b>	<b>Summe Haushaltsrücklagen</b>				<b>0,00</b>	<b>0,00</b>	<b>0,00</b>	<b>0,00</b>	<b>0,00</b>	<b>0,00</b>
<b>SA00</b>	<b>Nettoergebnis nach Zuw./Entn. Haushaltsrücklagen (Saldo 0 +/- SU23)</b>				<b>-1.168,86</b>	<b>-1.700,00</b>	<b>531,14</b>			
<b>Investive Gebarung</b>										
<b>SU 33</b>	<b>Summe Einzahlungen investive Gebarung</b>							<b>0,00</b>	<b>0,00</b>	<b>0,00</b>
<b>SU 34</b>	<b>Summe Auszahlungen investive Gebarung</b>							<b>0,00</b>	<b>0,00</b>	<b>0,00</b>
<b>SA2</b>	<b>Saldo (2) Geldfluss aus der Investiven Gebarung (33 - 34)</b>							<b>0,00</b>	<b>0,00</b>	<b>0,00</b>
<b>SA3</b>	<b>Saldo (3) Nettofinanzierungssaldo (Saldo 1 + Saldo 2)</b>							<b>-90,86</b>	<b>-600,00</b>	<b>509,14</b>
<b>Finanzierungstätigkeit</b>										
<b>SU 35</b>	<b>Summe Einzahlungen aus der Finanzierungstätigkeit</b>							<b>0,00</b>	<b>0,00</b>	<b>0,00</b>
<b>SU 36</b>	<b>Summe Auszahlungen aus der Finanzierungstätigkeit</b>							<b>0,00</b>	<b>0,00</b>	<b>0,00</b>
<b>SA4</b>	<b>Saldo (4) Geldfluss aus der Finanzierungstätigkeit (35 - 36)</b>							<b>0,00</b>	<b>0,00</b>	<b>0,00</b>
<b>SA5</b>	<b>Saldo (5) Geldfluss aus der voranschlagswirksamen Gebarung (Saldo 3 + Saldo 4)</b>							<b>-90,86</b>	<b>-600,00</b>	<b>509,14</b>
<b>815</b>	<b>Park- und Gartenanlagen, Kinderspielplätze</b>									
<b>815000</b>	<b>Park- und Gartenanlagen, Kinderspie lplätze</b>									
<b>Operative Gebarung</b>										
<b>SU 21 / 31</b>	<b>Summe Erträge / Einzahlungen operative Gebarung</b>				<b>0,00</b>	<b>0,00</b>	<b>0,00</b>	<b>0,00</b>	<b>0,00</b>	<b>0,00</b>
1/815000-614000	SPIELPLÄTZE - Instandhaltungen	2224	3224	24	13.043,61	42.000,00	-28.956,39	13.043,61	42.000,00	-28.956,39
1/815000-680000	Planmäßige Abschreibung	2226			143,51	100,00	43,51			
<b>SU 22 / 32</b>	<b>Summe Aufwendungen / Auszahlungen operative Gebarung</b>				<b>13.187,12</b>	<b>42.100,00</b>	<b>-28.912,88</b>	<b>13.043,61</b>	<b>42.000,00</b>	<b>-28.956,39</b>
<b>SA 0 / SA 1</b>	<b>(0) Nettoergebnis (21 - 22) / (1) Geldfluss operative Gebarung (31 - 32)</b>				<b>-13.187,12</b>	<b>-42.100,00</b>	<b>28.912,88</b>	<b>-13.043,61</b>	<b>-42.000,00</b>	<b>28.956,39</b>
<b>SU 23</b>	<b>Summe Haushaltsrücklagen</b>				<b>0,00</b>	<b>0,00</b>	<b>0,00</b>	<b>0,00</b>	<b>0,00</b>	<b>0,00</b>
<b>SA00</b>	<b>Nettoergebnis nach Zuw./Entn. Haushaltsrücklagen (Saldo 0 +/- SU23)</b>				<b>-13.187,12</b>	<b>-42.100,00</b>	<b>28.912,88</b>			
<b>Investive Gebarung</b>										
<b>SU 33</b>	<b>Summe Einzahlungen investive Gebarung</b>							<b>0,00</b>	<b>0,00</b>	<b>0,00</b>

	MVAG	MVAG	VCQU	Ergebnisrechnung			Finanzierungsrechnung			
				EH	FH		RA 2021	VA 2021	RA - VA	RA 2021
<b>SU 34</b>								0,00	0,00	0,00
<b>SA2</b>								0,00	0,00	0,00
<b>SA3</b>								-13.043,61	-42.000,00	28.956,39
<b>Finanzierungstätigkeit</b>										
<b>SU 35</b>								0,00	0,00	0,00
<b>SU 36</b>								0,00	0,00	0,00
<b>SA4</b>								0,00	0,00	0,00
<b>SA5</b>								-13.043,61	-42.000,00	28.956,39
<b>816</b>										
<b>816000</b>										
<b>Operative Gebarung</b>										
2/816000+813000	Erträge aus der Auflösung von Investitionszuschüssen (Kapitaltransfers)		2127					3.146,87	3.100,00	46,87
2/816000+871000	Energie-BZ	2121	3121	33				23.600,00	23.600,00	
<b>SU 21 / 31</b>	<b>Summe Erträge / Einzahlungen operative Gebarung</b>							<b>26.746,87</b>	<b>26.700,00</b>	<b>46,87</b>
1/816000-619000	ÖFFENTL.BELEUCHTUNG - Instandhaltung	2224	3224	24				89.891,55	98.400,00	-8.508,45
1/816000-680000	Planmäßige Abschreibung	2226						90.933,33	90.900,00	33,33
<b>SU 22 / 32</b>	<b>Summe Aufwendungen / Auszahlungen operative Gebarung</b>							<b>180.824,88</b>	<b>189.300,00</b>	<b>-8.475,12</b>
<b>SA 0 / SA 1</b>	<b>(0) Nettoergebnis (21 - 22) / (1) Geldfluss operative Gebarung (31 - 32)</b>							<b>-154.078,01</b>	<b>-162.600,00</b>	<b>8.521,99</b>
<b>SU 23</b>	<b>Summe Haushaltsrücklagen</b>							<b>0,00</b>	<b>0,00</b>	<b>0,00</b>
<b>SA00</b>	<b>Nettoergebnis nach Zuw./Entn. Haushaltsrücklagen (Saldo 0 +/- SU23)</b>							<b>-154.078,01</b>	<b>-162.600,00</b>	<b>8.521,99</b>
<b>Investive Gebarung</b>										
<b>SU 33</b>	<b>Summe Einzahlungen investive Gebarung</b>							<b>0,00</b>	<b>0,00</b>	<b>0,00</b>
<b>SU 34</b>	<b>Summe Auszahlungen investive Gebarung</b>							<b>0,00</b>	<b>0,00</b>	<b>0,00</b>
<b>SA2</b>	<b>Saldo (2) Geldfluss aus der Investiven Gebarung (33 - 34)</b>							<b>0,00</b>	<b>0,00</b>	<b>0,00</b>
<b>SA3</b>	<b>Saldo (3) Nettofinanzierungssaldo (Saldo 1 + Saldo 2)</b>							<b>-66.291,55</b>	<b>-74.800,00</b>	<b>8.508,45</b>
<b>Finanzierungstätigkeit</b>										
<b>SU 35</b>	<b>Summe Einzahlungen aus der Finanzierungstätigkeit</b>							<b>0,00</b>	<b>0,00</b>	<b>0,00</b>
<b>SU 36</b>	<b>Summe Auszahlungen aus der Finanzierungstätigkeit</b>							<b>0,00</b>	<b>0,00</b>	<b>0,00</b>
<b>SA4</b>	<b>Saldo (4) Geldfluss aus der Finanzierungstätigkeit (35 - 36)</b>							<b>0,00</b>	<b>0,00</b>	<b>0,00</b>
<b>SA5</b>	<b>Saldo (5) Geldfluss aus der voranschlagswirksamen Gebarung (Saldo 3 + Saldo 4)</b>							<b>-66.291,55</b>	<b>-74.800,00</b>	<b>8.508,45</b>
<b>817</b>	<b>Friedhöfe (einschließlich Einsegnungshallen und Krematorien)</b>									
<b>817000</b>	<b>Friedhöfe (einschließlich Einsegnungshallen und Krematorien)</b>									
<b>Operative Gebarung</b>										
2/817000+852000	FRIEDHÖFE-Grabstellengebühren	2113	3113	12				14.024,68	23.300,00	-9.275,32
								21.996,67	23.300,00	-1.303,33

	MVAG	MVAG	VCQU	Ergebnisrechnung			Finanzierungsrechnung			
				EH	FH		RA 2021	VA 2021	RA - VA	RA 2021
2/817000+852100	FRIEDHÖFE-Beerdigungsgebühren + Hallengebühren	2113	3113	12	19.895,00	23.800,00	-3.905,00	24.060,00	23.800,00	260,00
<b>SU 21 / 31</b>	<b>Summe Erträge / Einzahlungen operative Gebarung</b>				<b>33.919,68</b>	<b>47.100,00</b>	<b>-13.180,32</b>	<b>46.056,67</b>	<b>47.100,00</b>	<b>-1.043,33</b>
1/817000-511000	FRIEDHÖFE- Bezüge VB II	2211	3211	20	9.026,71	8.800,00	226,71	9.026,71	8.800,00	226,71
1/817000-580000	FRIEDHÖFE-Ausgleichsf. DGB	2212	3212	20	349,52	400,00	-50,48	349,52	400,00	-50,48
1/817000-582000	FRIEDHÖFE - DGB zur SV	2212	3212	20	1.801,49	1.800,00	1,49	1.801,49	1.800,00	1,49
1/817000-582100	Beiträge zur Abfertigungskassa (MV)	2212	3212	20	96,21	100,00	-3,79	96,21	100,00	-3,79
1/817000-592000	Dotierung von Rückstellungen für Jubiläumszuwendungen	2214			175,27	200,00	-24,73			
1/817000-600000	FRIEDHÖFE- Strom	2222	3222	24	1.646,80	1.500,00	146,80	1.646,80	1.500,00	146,80
1/817000-613000	FRIEDHÖFE - Instandhaltungen	2224	3224	24	7.226,68	8.000,00	-773,32	7.226,68	8.000,00	-773,32
1/817000-670000	FRIEDHÖFE - Versicherungen	2222	3222	24	908,58	900,00	8,58	908,58	900,00	8,58
1/817000-680000	Planmäßige Abschreibung	2226			3.440,18	3.300,00	140,18			
1/817000-711000	FRIEDHÖFE - Öffentl. Gebühren	2225	3225	24	2.141,68	2.000,00	141,68	2.141,68	2.000,00	141,68
1/817000-728000	FRIEDHÖFE-Steinmetzkosten	2225	3225	24	5.226,00	6.500,00	-1.274,00	5.226,00	6.500,00	-1.274,00
<b>SU 22 / 32</b>	<b>Summe Aufwendungen / Auszahlungen operative Gebarung</b>				<b>32.039,12</b>	<b>33.500,00</b>	<b>-1.460,88</b>	<b>28.423,67</b>	<b>30.000,00</b>	<b>-1.576,33</b>
<b>SA 0 / SA 1</b>	<b>(0) Nettoergebnis (21 - 22) / (1) Geldfluss operative Gebarung (31 - 32)</b>				<b>1.880,56</b>	<b>13.600,00</b>	<b>-11.719,44</b>	<b>17.633,00</b>	<b>17.100,00</b>	<b>533,00</b>
<b>SU 23</b>	<b>Summe Haushaltsrücklagen</b>				<b>0,00</b>	<b>0,00</b>	<b>0,00</b>	<b>0,00</b>	<b>0,00</b>	<b>0,00</b>
<b>SA00</b>	<b>Nettoergebnis nach Zuw./Entn. Haushaltsrücklagen (Saldo 0 +/- SU23)</b>				<b>1.880,56</b>	<b>13.600,00</b>	<b>-11.719,44</b>			
<b>Investive Gebarung</b>										
<b>SU 33</b>	<b>Summe Einzahlungen investive Gebarung</b>							<b>0,00</b>	<b>0,00</b>	<b>0,00</b>
1/817000-020000	Friedhöfe - CO2-Meßgerät		3414	2 41				3.597,38		3.597,38
<b>SU 34</b>	<b>Summe Auszahlungen investive Gebarung</b>							<b>3.597,38</b>	<b>0,00</b>	<b>3.597,38</b>
<b>SA2</b>	<b>Saldo (2) Geldfluss aus der Investiven Gebarung (33 - 34)</b>							<b>-3.597,38</b>	<b>0,00</b>	<b>-3.597,38</b>
<b>SA3</b>	<b>Saldo (3) Nettofinanzierungssaldo (Saldo 1 + Saldo 2)</b>							<b>14.035,62</b>	<b>17.100,00</b>	<b>-3.064,38</b>
<b>Finanzierungstätigkeit</b>										
<b>SU 35</b>	<b>Summe Einzahlungen aus der Finanzierungstätigkeit</b>							<b>0,00</b>	<b>0,00</b>	<b>0,00</b>
<b>SU 36</b>	<b>Summe Auszahlungen aus der Finanzierungstätigkeit</b>							<b>0,00</b>	<b>0,00</b>	<b>0,00</b>
<b>SA4</b>	<b>Saldo (4) Geldfluss aus der Finanzierungstätigkeit (35 - 36)</b>							<b>0,00</b>	<b>0,00</b>	<b>0,00</b>
<b>SA5</b>	<b>Saldo (5) Geldfluss aus der voranschlagswirksamen Gebarung (Saldo 3 + Saldo 4)</b>							<b>14.035,62</b>	<b>17.100,00</b>	<b>-3.064,38</b>
<b>82</b>	<b>Betriebsähnliche Einrichtungen und Betriebe</b>									
<b>820</b>	<b>Wirtschaftshöfe</b>									
<b>820000</b>	<b>Wirtschaftshöfe</b>									
<b>Operative Gebarung</b>										
<b>SU 21 / 31</b>	<b>Summe Erträge / Einzahlungen operative Gebarung</b>				<b>0,00</b>	<b>0,00</b>	<b>0,00</b>	<b>0,00</b>	<b>0,00</b>	<b>0,00</b>
1/820000-600000	BAUHOF - Strom	2222	3222	24	205,95	200,00	5,95	205,95	200,00	5,95
1/820000-614000	BAUHOF-Instandhaltungen	2224	3224	24	9.744,79	10.000,00	-255,21	9.744,79	10.000,00	-255,21

		MVAG MVAG VCQU			Ergebnisrechnung			Finanzierungsrechnung		
		EH	FH		RA 2021	VA 2021	RA - VA	RA 2021	VA 2021	RA - VA
1/820000-670000	BAUHOF - Versicherung	2222	3222	24	819,74	800,00	19,74	819,74	800,00	19,74
1/820000-680000	Planmäßige Abschreibung	2226			324,65	300,00	24,65			
<b>SU 22 / 32</b>	<b>Summe Aufwendungen / Auszahlungen operative Gebarung</b>				<b>11.095,13</b>	<b>11.300,00</b>	<b>-204,87</b>	<b>10.770,48</b>	<b>11.000,00</b>	<b>-229,52</b>
<b>SA 0 / SA 1</b>	<b>(0) Nettoergebnis (21 - 22) / (1) Geldfluss operative Gebarung (31 - 32)</b>				<b>-11.095,13</b>	<b>-11.300,00</b>	<b>204,87</b>	<b>-10.770,48</b>	<b>-11.000,00</b>	<b>229,52</b>
<b>SU 23</b>	<b>Summe Haushaltsrücklagen</b>				<b>0,00</b>	<b>0,00</b>	<b>0,00</b>	<b>0,00</b>	<b>0,00</b>	<b>0,00</b>
<b>SA00</b>	<b>Nettoergebnis nach Zuw./Entn. Haushaltsrücklagen (Saldo 0 +/- SU23)</b>				<b>-11.095,13</b>	<b>-11.300,00</b>	<b>204,87</b>			
<b>Investive Gebarung</b>										
<b>SU 33</b>	<b>Summe Einzahlungen investive Gebarung</b>							<b>0,00</b>	<b>0,00</b>	<b>0,00</b>
<b>SU 34</b>	<b>Summe Auszahlungen investive Gebarung</b>							<b>0,00</b>	<b>0,00</b>	<b>0,00</b>
<b>SA2</b>	<b>Saldo (2) Geldfluss aus der Investiven Gebarung (33 - 34)</b>							<b>0,00</b>	<b>0,00</b>	<b>0,00</b>
<b>SA3</b>	<b>Saldo (3) Nettofinanzierungssaldo (Saldo 1 + Saldo 2)</b>							<b>-10.770,48</b>	<b>-11.000,00</b>	<b>229,52</b>
<b>Finanzierungstätigkeit</b>										
<b>SU 35</b>	<b>Summe Einzahlungen aus der Finanzierungstätigkeit</b>							<b>0,00</b>	<b>0,00</b>	<b>0,00</b>
<b>SU 36</b>	<b>Summe Auszahlungen aus der Finanzierungstätigkeit</b>							<b>0,00</b>	<b>0,00</b>	<b>0,00</b>
<b>SA4</b>	<b>Saldo (4) Geldfluss aus der Finanzierungstätigkeit (35 - 36)</b>							<b>0,00</b>	<b>0,00</b>	<b>0,00</b>
<b>SA5</b>	<b>Saldo (5) Geldfluss aus der voranschlagswirksamen Gebarung (Saldo 3 + Saldo 4)</b>							<b>-10.770,48</b>	<b>-11.000,00</b>	<b>229,52</b>
<b>821</b>	<b>Fuhrpark</b>									
<b>821000</b>	<b>Fuhrpark</b>									
<b>Operative Gebarung</b>										
<b>SU 21 / 31</b>	<b>Summe Erträge / Einzahlungen operative Gebarung</b>				<b>0,00</b>	<b>0,00</b>	<b>0,00</b>	<b>0,00</b>	<b>0,00</b>	<b>0,00</b>
1/821000-452000	Fuhrpark - Treibstoffe	2221	3221	23	11.436,40	9.500,00	1.936,40	11.436,40	9.500,00	1.936,40
1/821000-617000	Fuhrpark - Instandhaltung	2224	3224	24	12.014,08	13.000,00	-985,92	12.014,08	13.000,00	-985,92
1/821000-650000	Ankauf Lkw - Zinsen	2241	3241	25	163,22	200,00	-36,78	163,22	200,00	-36,78
1/821000-670000	Fuhrpark-Versicherung	2222	3222	24	10.517,74	11.200,00	-682,26	10.517,74	11.200,00	-682,26
1/821000-680000	Planmäßige Abschreibung	2226			5.847,21	5.800,00	47,21			
<b>SU 22 / 32</b>	<b>Summe Aufwendungen / Auszahlungen operative Gebarung</b>				<b>39.978,65</b>	<b>39.700,00</b>	<b>278,65</b>	<b>34.131,44</b>	<b>33.900,00</b>	<b>231,44</b>
<b>SA 0 / SA 1</b>	<b>(0) Nettoergebnis (21 - 22) / (1) Geldfluss operative Gebarung (31 - 32)</b>				<b>-39.978,65</b>	<b>-39.700,00</b>	<b>-278,65</b>	<b>-34.131,44</b>	<b>-33.900,00</b>	<b>-231,44</b>
<b>SU 23</b>	<b>Summe Haushaltsrücklagen</b>				<b>0,00</b>	<b>0,00</b>	<b>0,00</b>	<b>0,00</b>	<b>0,00</b>	<b>0,00</b>
<b>SA00</b>	<b>Nettoergebnis nach Zuw./Entn. Haushaltsrücklagen (Saldo 0 +/- SU23)</b>				<b>-39.978,65</b>	<b>-39.700,00</b>	<b>-278,65</b>			
<b>Investive Gebarung</b>										
<b>SU 33</b>	<b>Summe Einzahlungen investive Gebarung</b>							<b>0,00</b>	<b>0,00</b>	<b>0,00</b>
<b>SU 34</b>	<b>Summe Auszahlungen investive Gebarung</b>							<b>0,00</b>	<b>0,00</b>	<b>0,00</b>
<b>SA2</b>	<b>Saldo (2) Geldfluss aus der Investiven Gebarung (33 - 34)</b>							<b>0,00</b>	<b>0,00</b>	<b>0,00</b>
<b>SA3</b>	<b>Saldo (3) Nettofinanzierungssaldo (Saldo 1 + Saldo 2)</b>							<b>-34.131,44</b>	<b>-33.900,00</b>	<b>-231,44</b>
<b>Finanzierungstätigkeit</b>										
<b>SU 35</b>	<b>Summe Einzahlungen aus der Finanzierungstätigkeit</b>							<b>0,00</b>	<b>0,00</b>	<b>0,00</b>

		MVAG MVAG VCQU			Ergebnisrechnung			Finanzierungsrechnung		
		EH	FH		RA 2021	VA 2021	RA - VA	RA 2021	VA 2021	RA - VA
1/821000-346000	Ankauf Lkw - Tilgung Bankdarlehen		3614	65				4.800,00	4.800,00	
<b>SU 36</b>	<b>Summe Auszahlungen aus der Finanzierungstätigkeit</b>							<b>4.800,00</b>	<b>4.800,00</b>	<b>0,00</b>
<b>SA4</b>	<b>Saldo (4) Geldfluss aus der Finanzierungstätigkeit (35 – 36)</b>							<b>-4.800,00</b>	<b>-4.800,00</b>	<b>0,00</b>
<b>SA5</b>	<b>Saldo (5) Geldfluss aus der voranschlagswirksamen Gebarung (Saldo 3 + Saldo 4)</b>							<b>-38.931,44</b>	<b>-38.700,00</b>	<b>-231,44</b>
<b>84</b>	<b>Liegenschaften, Wohn- und Geschäftsgebäude</b>									
<b>840</b>	<b>Grundbesitz</b>									
<b>840000</b>	<b>Grundbesitz</b>									
<b>Operative Gebarung</b>										
2/840000+801000	Veräußerungen von Grundstücken und Grundstückseinrichtungen	2116		30	52.630,00	40.000,00	12.630,00			
2/840000+811000	GRUNDBESITZ-VERPACHTUNGEN	2115	3115	14	8.994,60	9.000,00	-5,40	7.130,67	9.000,00	-1.869,33
<b>SU 21 / 31</b>	<b>Summe Erträge / Einzahlungen operative Gebarung</b>				<b>61.624,60</b>	<b>49.000,00</b>	<b>12.624,60</b>	<b>7.130,67</b>	<b>9.000,00</b>	<b>-1.869,33</b>
1/840000-683000	Verluste aus dem Abgang von Sachanlagen und immateriellen Vermögenswerten	2226			27.995,00		27.995,00			
1/840000-710000	GRUNDBESITZ - Steuern/Abgaben	2225	3225	24	6.012,48	8.000,00	-1.987,52	6.012,48	8.000,00	-1.987,52
1/840000-729000	GRUNDBESITZ - Diverse Kosten	2225	3225	24	19.291,30	20.000,00	-708,70	19.291,30	20.000,00	-708,70
<b>SU 22 / 32</b>	<b>Summe Aufwendungen / Auszahlungen operative Gebarung</b>				<b>53.298,78</b>	<b>28.000,00</b>	<b>25.298,78</b>	<b>25.303,78</b>	<b>28.000,00</b>	<b>-2.696,22</b>
<b>SA 0 / SA 1</b>	<b>(0) Nettoergebnis (21 - 22) / (1) Geldfluss operative Gebarung (31 – 32)</b>				<b>8.325,82</b>	<b>21.000,00</b>	<b>-12.674,18</b>	<b>-18.173,11</b>	<b>-19.000,00</b>	<b>826,89</b>
<b>SU 23</b>	<b>Summe Haushaltsrücklagen</b>				<b>0,00</b>	<b>0,00</b>	<b>0,00</b>	<b>0,00</b>	<b>0,00</b>	<b>0,00</b>
<b>SA00</b>	<b>Nettoergebnis nach Zuw./Entn. Haushaltsrücklagen (Saldo 0 +/- SU23)</b>				<b>8.325,82</b>	<b>21.000,00</b>	<b>-12.674,18</b>			
<b>Investive Gebarung</b>										
2/840000+801000	Veräußerungen von Grundstücken und Grundstückseinrichtungen		3312	30				52.630,00	40.000,00	12.630,00
<b>SU 33</b>	<b>Summe Einzahlungen investive Gebarung</b>							<b>52.630,00</b>	<b>40.000,00</b>	<b>12.630,00</b>
1/840000-001000	ANKAUF VON GRUNDSTÜCKEN		3412	2 40				11.360,00	70.000,00	-58.640,00
<b>SU 34</b>	<b>Summe Auszahlungen investive Gebarung</b>							<b>11.360,00</b>	<b>70.000,00</b>	<b>-58.640,00</b>
<b>SA2</b>	<b>Saldo (2) Geldfluss aus der Investiven Gebarung (33 – 34)</b>							<b>41.270,00</b>	<b>-30.000,00</b>	<b>71.270,00</b>
<b>SA3</b>	<b>Saldo (3) Nettofinanzierungssaldo (Saldo 1 + Saldo 2)</b>							<b>23.096,89</b>	<b>-49.000,00</b>	<b>72.096,89</b>
<b>Finanzierungstätigkeit</b>										
<b>SU 35</b>	<b>Summe Einzahlungen aus der Finanzierungstätigkeit</b>							<b>0,00</b>	<b>0,00</b>	<b>0,00</b>
<b>SU 36</b>	<b>Summe Auszahlungen aus der Finanzierungstätigkeit</b>							<b>0,00</b>	<b>0,00</b>	<b>0,00</b>
<b>SA4</b>	<b>Saldo (4) Geldfluss aus der Finanzierungstätigkeit (35 – 36)</b>							<b>0,00</b>	<b>0,00</b>	<b>0,00</b>
<b>SA5</b>	<b>Saldo (5) Geldfluss aus der voranschlagswirksamen Gebarung (Saldo 3 + Saldo 4)</b>							<b>23.096,89</b>	<b>-49.000,00</b>	<b>72.096,89</b>

		MVAG			Ergebnisrechnung			Finanzierungsrechnung		
		MVAG EH	MVAG FH	VCQU	RA 2021	VA 2021	RA - VA	RA 2021	VA 2021	RA - VA
<b>849</b>	<b>Sonstige Liegenschaften</b>									
<b>849000</b>	<b>Sonstige Liegenschaften</b>									
<b>Operative Gebarung</b>										
2/849000+811000	Mieteinnahmen Sendemasten	2115	3115	14	4.652,07	4.100,00	552,07	4.652,07	4.100,00	552,07
2/849000+829000	Keller-Wohlfühlplatz - Einnahmen	2116	3116	18	6.082,46	6.300,00	-217,54	6.082,46	6.300,00	-217,54
2/849000+861000	Leader - Förderung f. Keller-Wohlfühlplatz	2121	3121	15	43.576,35	43.600,00	-23,65	43.576,35	43.600,00	-23,65
<b>SU 21 / 31</b>	<b>Summe Erträge / Einzahlungen operative Gebarung</b>				<b>54.310,88</b>	<b>54.000,00</b>	<b>310,88</b>	<b>54.310,88</b>	<b>54.000,00</b>	<b>310,88</b>
1/849000-430000	Keller-Wohlfühlplatz - Aufwendungen	2221	3221	23	2.710,62	1.600,00	1.110,62	2.710,62	1.600,00	1.110,62
1/849000-600010	SONST.LIEGENSCH. - Energie	2222	3222	24	5.163,15	5.600,00	-436,85	5.163,15	5.600,00	-436,85
1/849000-614000	SONST. LIEGENSCH.-Instandhaltungen	2224	3224	24	5.198,92	15.000,00	-9.801,08	5.198,92	15.000,00	-9.801,08
1/849000-670000	SONST. LIEGENSCH. - Versicherungen	2222	3222	24	1.158,96	1.200,00	-41,04	1.158,96	1.200,00	-41,04
1/849000-680000	Planmäßige Abschreibung	2226			519,08	500,00	19,08			
1/849000-711000	SONST.LIEGENSCH. - Öffentl. Geb.	2225	3225	24	1.682,46	800,00	882,46	1.682,46	800,00	882,46
<b>SU 22 / 32</b>	<b>Summe Aufwendungen / Auszahlungen operative Gebarung</b>				<b>16.433,19</b>	<b>24.700,00</b>	<b>-8.266,81</b>	<b>15.914,11</b>	<b>24.200,00</b>	<b>-8.285,89</b>
<b>SA 0 / SA 1</b>	<b>(0) Nettoergebnis (21 - 22) / (1) Geldfluss operative Gebarung (31 - 32)</b>				<b>37.877,69</b>	<b>29.300,00</b>	<b>8.577,69</b>	<b>38.396,77</b>	<b>29.800,00</b>	<b>8.596,77</b>
<b>SU 23</b>	<b>Summe Haushaltsrücklagen</b>				<b>0,00</b>	<b>0,00</b>	<b>0,00</b>	<b>0,00</b>	<b>0,00</b>	<b>0,00</b>
<b>SA00</b>	<b>Nettoergebnis nach Zuw./Entn. Haushaltsrücklagen (Saldo 0 +/- SU23)</b>				<b>37.877,69</b>	<b>29.300,00</b>	<b>8.577,69</b>			
<b>Investive Gebarung</b>										
<b>SU 33</b>	<b>Summe Einzahlungen investive Gebarung</b>							<b>0,00</b>	<b>0,00</b>	<b>0,00</b>
<b>SU 34</b>	<b>Summe Auszahlungen investive Gebarung</b>							<b>0,00</b>	<b>0,00</b>	<b>0,00</b>
<b>SA2</b>	<b>Saldo (2) Geldfluss aus der Investiven Gebarung (33 - 34)</b>							<b>0,00</b>	<b>0,00</b>	<b>0,00</b>
<b>SA3</b>	<b>Saldo (3) Nettofinanzierungssaldo (Saldo 1 + Saldo 2)</b>							<b>38.396,77</b>	<b>29.800,00</b>	<b>8.596,77</b>
<b>Finanzierungstätigkeit</b>										
<b>SU 35</b>	<b>Summe Einzahlungen aus der Finanzierungstätigkeit</b>							<b>0,00</b>	<b>0,00</b>	<b>0,00</b>
<b>SU 36</b>	<b>Summe Auszahlungen aus der Finanzierungstätigkeit</b>							<b>0,00</b>	<b>0,00</b>	<b>0,00</b>
<b>SA4</b>	<b>Saldo (4) Geldfluss aus der Finanzierungstätigkeit (35 - 36)</b>							<b>0,00</b>	<b>0,00</b>	<b>0,00</b>
<b>SA5</b>	<b>Saldo (5) Geldfluss aus der voranschlagswirksamen Gebarung (Saldo 3 + Saldo 4)</b>							<b>38.396,77</b>	<b>29.800,00</b>	<b>8.596,77</b>
<b>85</b>	<b>Betriebe mit marktbestimmter Tätigkeit</b>									
<b>850</b>	<b>Betriebe der Wasserversorgung</b>									
<b>850000</b>	<b>Betriebe der Wasserversorgung</b>									
<b>Operative Gebarung</b>										
2/850000+852300	Gemeindewasserzähler	2113	3113	12	951,90		951,90	951,90		951,90
<b>SU 21 / 31</b>	<b>Summe Erträge / Einzahlungen operative Gebarung</b>				<b>951,90</b>	<b>0,00</b>	<b>951,90</b>	<b>951,90</b>	<b>0,00</b>	<b>951,90</b>
1/850000-720000	EVN - Gemeindewasserzähler	2225	3225	24	983,66		983,66	983,66		983,66
<b>SU 22 / 32</b>	<b>Summe Aufwendungen / Auszahlungen operative Gebarung</b>				<b>983,66</b>	<b>0,00</b>	<b>983,66</b>	<b>983,66</b>	<b>0,00</b>	<b>983,66</b>



	MVAG	MVAG	VCQU	Ergebnisrechnung			Finanzierungsrechnung			
				EH	FH	RA 2021	VA 2021	RA - VA	RA 2021	VA 2021
<b>SA 0 / SA 1</b>	<b>(0) Nettoergebnis (21 - 22) / (1) Geldfluss operative Gebarung (31 - 32)</b>			<b>-31,76</b>	<b>0,00</b>	<b>-31,76</b>	<b>-31,76</b>	<b>0,00</b>	<b>-31,76</b>	
<b>SU 23</b>	<b>Summe Haushaltsrücklagen</b>			<b>0,00</b>	<b>0,00</b>	<b>0,00</b>	<b>0,00</b>	<b>0,00</b>	<b>0,00</b>	
<b>SA00</b>	<b>Nettoergebnis nach Zuw./Entn. Haushaltsrücklagen (Saldo 0 +/- SU23)</b>			<b>-31,76</b>	<b>0,00</b>	<b>-31,76</b>				
<b>Investive Gebarung</b>										
<b>SU 33</b>	<b>Summe Einzahlungen investive Gebarung</b>						<b>0,00</b>	<b>0,00</b>	<b>0,00</b>	
<b>SU 34</b>	<b>Summe Auszahlungen investive Gebarung</b>						<b>0,00</b>	<b>0,00</b>	<b>0,00</b>	
<b>SA2</b>	<b>Saldo (2) Geldfluss aus der Investiven Gebarung (33 - 34)</b>						<b>0,00</b>	<b>0,00</b>	<b>0,00</b>	
<b>SA3</b>	<b>Saldo (3) Nettofinanzierungssaldo (Saldo 1 + Saldo 2)</b>						<b>-31,76</b>	<b>0,00</b>	<b>-31,76</b>	
<b>Finanzierungstätigkeit</b>										
<b>SU 35</b>	<b>Summe Einzahlungen aus der Finanzierungstätigkeit</b>						<b>0,00</b>	<b>0,00</b>	<b>0,00</b>	
<b>SU 36</b>	<b>Summe Auszahlungen aus der Finanzierungstätigkeit</b>						<b>0,00</b>	<b>0,00</b>	<b>0,00</b>	
<b>SA4</b>	<b>Saldo (4) Geldfluss aus der Finanzierungstätigkeit (35 - 36)</b>						<b>0,00</b>	<b>0,00</b>	<b>0,00</b>	
<b>SA5</b>	<b>Saldo (5) Geldfluss aus der voranschlagswirksamen Gebarung (Saldo 3 + Saldo 4)</b>						<b>-31,76</b>	<b>0,00</b>	<b>-31,76</b>	
<b>851</b>	<b>Betriebe der Abwasserbeseitigung</b>									
<b>851000</b>	<b>Betriebe der Abwasserbeseitigung</b>									
<b>Operative Gebarung</b>										
2/851000+813000	Erträge aus der Auflösung von Investitionszuschüssen (Kapitaltransfers)	2127			7.652,15	6.100,00	1.552,15			
2/851000+852100	ABWASSERBES.-KANALBENÜTZ.GEB.	2113	3113	12	458.762,31	420.500,00	38.262,31	426.992,88	420.500,00	
2/851000+860000	KANALBAU - Tilgungszuschüsse Kommun	2121	3121	15	886,00	900,00	-14,00	886,00	900,00	
<b>SU 21 / 31</b>	<b>Summe Erträge / Einzahlungen operative Gebarung</b>				<b>467.300,46</b>	<b>427.500,00</b>	<b>39.800,46</b>	<b>427.878,88</b>	<b>421.400,00</b>	<b>6.478,88</b>
1/851000-452000	ABWASSERBES. - Treibstoffe	2221	3221	23	3.225,65	3.000,00	225,65	3.225,65	3.000,00	
1/851000-456000	ABWASSERBES. - Büromaterial	2221	3221	23	487,76	1.400,00	-912,24	487,76	1.400,00	
1/851000-510000	ABWASSERBES. - Bezüge VB I	2211	3211	20	27.938,04	28.000,00	-61,96	27.938,04	28.000,00	
1/851000-511000	ABWASSERBES. - Bezüge VB II	2211	3211	20	47.159,22	47.500,00	-340,78	47.159,22	47.500,00	
1/851000-580000	KANAL-Ausgleichsf. DGB	2212	3212	20	2.911,75	3.000,00	-88,25	2.911,75	3.000,00	
1/851000-582000	KANAL - DGB zur SV	2212	3212	20	14.078,14	14.200,00	-121,86	14.078,14	14.200,00	
1/851000-582100	Beiträge zur Abfertigungskassa (MV)	2212	3212	20	219,11	300,00	-80,89	219,11	300,00	
1/851000-592000	Dotierung von Rückstellungen für Jubiläumswendungen	2214			780,82	900,00	-119,18			
1/851000-600000	ABWASSERBES.-Strom Pumpwerke	2222	3222	24	3.772,43	3.000,00	772,43	3.772,43	3.000,00	
1/851000-600010	ABWASSERBES. - Strom Amt	2222	3222	24	376,33	600,00	-223,67	376,33	600,00	
1/851000-600100	ABWASSERBES. - Beheizung Amt	2222	3222	24	718,27	700,00	18,27	718,27	700,00	
1/851000-612000	Instandhaltung Kanalisationsanlagen	2224	3224	24	24.498,41	30.000,00	-5.501,59	24.498,41	30.000,00	
1/851000-617000	ABWASSERBES. - Instandh. Fahrzeuge	2224	3224	24	3.174,64	3.800,00	-625,36	3.174,64	3.800,00	
1/851000-618000	ABWASSERBES. - Instandh. Büroeinr.	2224	3224	24	2.147,31	2.300,00	-152,69	2.147,31	2.300,00	
1/851000-631000	ABWASSERBES. - Telefongeb.	2222	3222	24	637,87	700,00	-62,13	637,87	700,00	

		MVAG			Ergebnisrechnung			Finanzierungsrechnung		
		EH	FH	VCQU	RA 2021	VA 2021	RA - VA	RA 2021	VA 2021	RA - VA
1/851000-650000	ABWASSERBES.-Kreditzinsen	2241	3241	25	2.500,10	2.500,00	0,10	2.500,10	2.500,00	0,10
1/851000-670000	ABWASSERBES.-Versich. Pumpw.	2222	3222	24	4.862,47	4.800,00	62,47	4.862,47	4.800,00	62,47
1/851000-670100	ABWASSERBES. - Versich. allgemein	2222	3222	24	1.098,05	1.100,00	-1,95	1.098,05	1.100,00	-1,95
1/851000-680000	Planmäßige Abschreibung	2226			55.668,93	55.100,00	568,93			
1/851000-710000	Öffentliche Abgaben, ohne Gebühren	2225	3225	24	5.061,15	5.100,00	-38,85	5.061,15	5.100,00	-38,85
1/851000-724000	ABWASSER - Reisegebühren+Diäten	2225	3225	24	230,26	100,00	130,26	230,26	100,00	130,26
1/851000-752000	ABWASSERBES.-Beitr. Abwasserv.	2231	3231	26	179.040,75	179.100,00	-59,25	179.040,75	179.100,00	-59,25
<b>SU 22 / 32</b>	<b>Summe Aufwendungen / Auszahlungen operative Gebarung</b>				<b>380.587,46</b>	<b>387.200,00</b>	<b>-6.612,54</b>	<b>324.137,71</b>	<b>331.200,00</b>	<b>-7.062,29</b>
<b>SA 0 / SA 1</b>	<b>(0) Nettoergebnis (21 - 22) / (1) Geldfluss operative Gebarung (31 - 32)</b>				<b>86.713,00</b>	<b>40.300,00</b>	<b>46.413,00</b>	<b>103.741,17</b>	<b>90.200,00</b>	<b>13.541,17</b>
<b>SU 23</b>	<b>Summe Haushaltsrücklagen</b>				<b>0,00</b>	<b>0,00</b>	<b>0,00</b>	<b>0,00</b>	<b>0,00</b>	<b>0,00</b>
<b>SA00</b>	<b>Nettoergebnis nach Zuw./Entn. Haushaltsrücklagen (Saldo 0 +/- SU23)</b>				<b>86.713,00</b>	<b>40.300,00</b>	<b>46.413,00</b>			
<b>Investive Gebarung</b>										
2/851000+307000	ABWASSERBES. - Kanalanschlußgebühren		3334	34				18.463,78	77.000,00	-58.536,22
<b>SU 33</b>	<b>Summe Einzahlungen investive Gebarung</b>							<b>18.463,78</b>	<b>77.000,00</b>	<b>-58.536,22</b>
1/851000-004000	Kanalisationsbauten		3412	2 40				23.960,74	25.000,00	-1.039,26
1/851000-020000	Anschaffung für Pumpwerke		3414	2 41				6.199,00	8.000,00	-1.801,00
<b>SU 34</b>	<b>Summe Auszahlungen investive Gebarung</b>							<b>30.159,74</b>	<b>33.000,00</b>	<b>-2.840,26</b>
<b>SA2</b>	<b>Saldo (2) Geldfluss aus der Investiven Gebarung (33 - 34)</b>							<b>-11.695,96</b>	<b>44.000,00</b>	<b>-55.695,96</b>
<b>SA3</b>	<b>Saldo (3) Nettofinanzierungssaldo (Saldo 1 + Saldo 2)</b>							<b>92.045,21</b>	<b>134.200,00</b>	<b>-42.154,79</b>
<b>Finanzierungstätigkeit</b>										
<b>SU 35</b>	<b>Summe Einzahlungen aus der Finanzierungstätigkeit</b>							<b>0,00</b>	<b>0,00</b>	<b>0,00</b>
1/851000-341000	ABWASSERBES. - Tilgung W.W.F.		3611	64				13.222,13	13.200,00	22,13
1/851000-346000	ABWASSERBES.-Tilgung Bankdarl.		3614	65				2.614,30	2.600,00	14,30
<b>SU 36</b>	<b>Summe Auszahlungen aus der Finanzierungstätigkeit</b>							<b>15.836,43</b>	<b>15.800,00</b>	<b>36,43</b>
<b>SA4</b>	<b>Saldo (4) Geldfluss aus der Finanzierungstätigkeit (35 - 36)</b>							<b>-15.836,43</b>	<b>-15.800,00</b>	<b>-36,43</b>
<b>SA5</b>	<b>Saldo (5) Geldfluss aus der voranschlagswirksamen Gebarung (Saldo 3 + Saldo 4)</b>							<b>76.208,78</b>	<b>118.400,00</b>	<b>-42.191,22</b>
<b>852</b>	<b>Betriebe der Müllbeseitigung</b>									
<b>852000</b>	<b>Betriebe der Müllbeseitigung</b>									
<b>Operative Gebarung</b>										
2/852000+829000	MÜLLDEPONIE-Ersatz Abfallverb.	2116	3116	18	3.882,45	4.000,00	-117,55	3.882,45	4.000,00	-117,55
2/852000+852000	Bauschuttdeponie - Gebühren Hadres	2113	3113	12	36.154,46	35.000,00	1.154,46	46.671,31	35.000,00	11.671,31
2/852000+852200	Bauschuttdeponie - Gebühren Alberndorf	2113	3113	12	19.606,01	7.000,00	12.606,01	19.767,10	7.000,00	12.767,10
<b>SU 21 / 31</b>	<b>Summe Erträge / Einzahlungen operative Gebarung</b>				<b>59.642,92</b>	<b>46.000,00</b>	<b>13.642,92</b>	<b>70.320,86</b>	<b>46.000,00</b>	<b>24.320,86</b>
1/852000-511000	Deponie - Bezüge VB II	2211	3211	20	5.050,44	5.100,00	-49,56	5.050,44	5.100,00	-49,56
1/852000-580000	DEPONIE-Ausgleichsf. DGB	2212	3212	20	195,29	200,00	-4,71	195,29	200,00	-4,71
1/852000-582000	DEPONIE - DGB zur SV	2212	3212	20	1.005,96	1.100,00	-94,04	1.005,96	1.100,00	-94,04

		MVAG			Ergebnisrechnung			Finanzierungsrechnung		
		EH	FH	VCQU	RA 2021	VA 2021	RA - VA	RA 2021	VA 2021	RA - VA
1/852000-582100	Beiträge zur Abfertigungskassa (MV)	2212	3212	20	36,53	100,00	-63,47	36,53	100,00	-63,47
1/852000-592000	Dotierung von Rückstellungen für Jubiläumswendungen	2214			57,50	100,00	-42,50			
1/852000-670000	Deponie - Versicherung	2222	3222	24	90,86	100,00	-9,14	90,86	100,00	-9,14
1/852000-680000	Planmäßige Abschreibung	2226			1.009,04	1.000,00	9,04			
1/852000-724000	Reisegebühren	2225	3225	24	38,37	100,00	-61,63	38,37	100,00	-61,63
1/852000-728000	DEPONIE - Betriebskosten	2225	3225	24	33.478,33	35.000,00	-1.521,67	33.478,33	35.000,00	-1.521,67
<b>SU 22 / 32</b>	<b>Summe Aufwendungen / Auszahlungen operative Gebarung</b>				<b>40.962,32</b>	<b>42.800,00</b>	<b>-1.837,68</b>	<b>39.895,78</b>	<b>41.700,00</b>	<b>-1.804,22</b>
<b>SA 0 / SA 1</b>	<b>(0) Nettoergebnis (21 - 22) / (1) Geldfluss operative Gebarung (31 - 32)</b>				<b>18.680,60</b>	<b>3.200,00</b>	<b>15.480,60</b>	<b>30.425,08</b>	<b>4.300,00</b>	<b>26.125,08</b>
<b>SU 23</b>	<b>Summe Haushaltsrücklagen</b>				<b>0,00</b>	<b>0,00</b>	<b>0,00</b>	<b>0,00</b>	<b>0,00</b>	<b>0,00</b>
<b>SA00</b>	<b>Nettoergebnis nach Zuw./Entn. Haushaltsrücklagen (Saldo 0 +/- SU23)</b>				<b>18.680,60</b>	<b>3.200,00</b>	<b>15.480,60</b>			
<b>Investive Gebarung</b>										
<b>SU 33</b>	<b>Summe Einzahlungen investive Gebarung</b>							<b>0,00</b>	<b>0,00</b>	<b>0,00</b>
<b>SU 34</b>	<b>Summe Auszahlungen investive Gebarung</b>							<b>0,00</b>	<b>0,00</b>	<b>0,00</b>
<b>SA2</b>	<b>Saldo (2) Geldfluss aus der Investiven Gebarung (33 - 34)</b>							<b>0,00</b>	<b>0,00</b>	<b>0,00</b>
<b>SA3</b>	<b>Saldo (3) Nettofinanzierungssaldo (Saldo 1 + Saldo 2)</b>							<b>30.425,08</b>	<b>4.300,00</b>	<b>26.125,08</b>
<b>Finanzierungstätigkeit</b>										
<b>SU 35</b>	<b>Summe Einzahlungen aus der Finanzierungstätigkeit</b>							<b>0,00</b>	<b>0,00</b>	<b>0,00</b>
<b>SU 36</b>	<b>Summe Auszahlungen aus der Finanzierungstätigkeit</b>							<b>0,00</b>	<b>0,00</b>	<b>0,00</b>
<b>SA4</b>	<b>Saldo (4) Geldfluss aus der Finanzierungstätigkeit (35 - 36)</b>							<b>0,00</b>	<b>0,00</b>	<b>0,00</b>
<b>SA5</b>	<b>Saldo (5) Geldfluss aus der voranschlagswirksamen Gebarung (Saldo 3 + Saldo 4)</b>							<b>30.425,08</b>	<b>4.300,00</b>	<b>26.125,08</b>
<b>853</b>	<b>Betriebe für die Errichtung und Verwaltung von Wohn- und Geschäftsgebäuden</b>									
<b>853000</b>	<b>Betriebe für Wohn- und Geschäftsgebäude</b>									
<b>Operative Gebarung</b>										
2/853000+811000	WOHNBAU-Miete GÜP UM.	2115	3115	14	2.616,24	2.600,00	16,24	2.616,24	2.600,00	16,24
<b>SU 21 / 31</b>	<b>Summe Erträge / Einzahlungen operative Gebarung</b>				<b>2.616,24</b>	<b>2.600,00</b>	<b>16,24</b>	<b>2.616,24</b>	<b>2.600,00</b>	<b>16,24</b>
1/853000-614000	WOHNBAU - Instandhaltung Gebäude	2224	3224	24	752,40	1.000,00	-247,60	752,40	1.000,00	-247,60
1/853000-650000	WOHNBAU - Kreditzinsen	2241	3241	25	25,78	100,00	-74,22	25,78	100,00	-74,22
1/853000-670000	GÜP UM - Versicherung	2222	3222	24	2.154,34	2.100,00	54,34	2.154,34	2.100,00	54,34
1/853000-680000	Planmäßige Abschreibung	2226			4.118,05	4.100,00	18,05			
<b>SU 22 / 32</b>	<b>Summe Aufwendungen / Auszahlungen operative Gebarung</b>				<b>7.050,57</b>	<b>7.300,00</b>	<b>-249,43</b>	<b>2.932,52</b>	<b>3.200,00</b>	<b>-267,48</b>
<b>SA 0 / SA 1</b>	<b>(0) Nettoergebnis (21 - 22) / (1) Geldfluss operative Gebarung (31 - 32)</b>				<b>-4.434,33</b>	<b>-4.700,00</b>	<b>265,67</b>	<b>-316,28</b>	<b>-600,00</b>	<b>283,72</b>
<b>SU 23</b>	<b>Summe Haushaltsrücklagen</b>				<b>0,00</b>	<b>0,00</b>	<b>0,00</b>	<b>0,00</b>	<b>0,00</b>	<b>0,00</b>
<b>SA00</b>	<b>Nettoergebnis nach Zuw./Entn. Haushaltsrücklagen (Saldo 0 +/- SU23)</b>				<b>-4.434,33</b>	<b>-4.700,00</b>	<b>265,67</b>			
<b>Investive Gebarung</b>										
<b>SU 33</b>	<b>Summe Einzahlungen investive Gebarung</b>							<b>0,00</b>	<b>0,00</b>	<b>0,00</b>
<b>SU 34</b>	<b>Summe Auszahlungen investive Gebarung</b>							<b>0,00</b>	<b>0,00</b>	<b>0,00</b>

	MVAG	MVAG	VCQU	Ergebnisrechnung			Finanzierungsrechnung				
				EH	FH		RA 2021	VA 2021	RA - VA	RA 2021	VA 2021
<b>SA2</b>								<b>0,00</b>	<b>0,00</b>	<b>0,00</b>	
<b>SA3</b>								<b>-316,28</b>	<b>-600,00</b>	<b>283,72</b>	
<b>Finanzierungstätigkeit</b>											
<b>SU 35</b>								<b>0,00</b>	<b>0,00</b>	<b>0,00</b>	
1/853000-346000								1.660,66	1.700,00	-39,34	
<b>SU 36</b>								<b>1.660,66</b>	<b>1.700,00</b>	<b>-39,34</b>	
<b>SA4</b>								<b>-1.660,66</b>	<b>-1.700,00</b>	<b>39,34</b>	
<b>SA5</b>								<b>-1.976,94</b>	<b>-2.300,00</b>	<b>323,06</b>	
<b>87 Wirtschaftliche Unternehmungen</b>											
<b>870 Elektrizitätsversorgung</b>											
<b>870000 Elektrizitätsversorgung</b>											
<b>Operative Gebarung</b>											
6/870000+829000				2116	3116	18		4.032,00		4.032,00	4.032,00
6/870000+829910				2116	3116	1 18		46.900,00	46.900,00		46.900,00
6/870000+871000				2121	3121	1 33		10.000,00	10.000,00		10.000,00
<b>SU 21 / 31</b>								<b>60.932,00</b>	<b>56.900,00</b>	<b>4.032,00</b>	<b>60.932,00</b>
1/870000-680000				2226				3.224,47		3.224,47	
<b>SU 22 / 32</b>								<b>3.224,47</b>	<b>0,00</b>	<b>3.224,47</b>	<b>0,00</b>
<b>SA 0 / SA 1</b>								<b>57.707,53</b>	<b>56.900,00</b>	<b>807,53</b>	<b>60.932,00</b>
<b>SU 23</b>								<b>0,00</b>	<b>0,00</b>	<b>0,00</b>	<b>0,00</b>
<b>SA00</b>								<b>57.707,53</b>	<b>56.900,00</b>	<b>807,53</b>	
<b>Investive Gebarung</b>											
6/870000+301000					3331	1 33			13.350,00	13.300,00	50,00
6/870000+307000					3334	1 34				19.000,00	-19.000,00
<b>SU 33</b>								<b>13.350,00</b>	<b>32.300,00</b>	<b>-18.950,00</b>	
5/870000-050000					3412	1 40			96.734,00	89.200,00	7.534,00
<b>SU 34</b>								<b>96.734,00</b>	<b>89.200,00</b>	<b>7.534,00</b>	
<b>SA2</b>								<b>-83.384,00</b>	<b>-56.900,00</b>	<b>-26.484,00</b>	
<b>SA3</b>								<b>-22.452,00</b>	<b>0,00</b>	<b>-22.452,00</b>	
<b>Finanzierungstätigkeit</b>											
<b>SU 35</b>								<b>0,00</b>	<b>0,00</b>	<b>0,00</b>	
<b>SU 36</b>								<b>0,00</b>	<b>0,00</b>	<b>0,00</b>	
<b>SA4</b>								<b>0,00</b>	<b>0,00</b>	<b>0,00</b>	

	MVAG		VCQU	Ergebnisrechnung			Finanzierungsrechnung		
	EH	FH		RA 2021	VA 2021	RA - VA	RA 2021	VA 2021	RA - VA
<b>SA5</b>	Saldo (5) Geldfluss aus der voranschlagswirksamen Gebarung (Saldo 3 + Saldo 4)						-22.452,00	0,00	-22.452,00

		MVAG	MVAG	VCQU	Ergebnisrechnung			Finanzierungsrechnung		
		EH	FH		RA 2021	VA 2021	RA - VA	RA 2021	VA 2021	RA - VA
<b>9 Finanzwirtschaft</b>										
<b>90</b>	<b>Gesonderte Verwaltung</b>									
<b>900</b>	<b>Gesonderte Verwaltung</b>									
<b>900000</b>	<b>Gesonderte Verwaltung</b>									
<b>Operative Gebarung</b>										
2/900000+829000	Nicht behobener Jagdpacht	2116	3116	18	9.314,33	8.700,00	614,33	9.314,33	8.700,00	614,33
<b>SU 21 / 31</b>	<b>Summe Erträge / Einzahlungen operative Gebarung</b>				<b>9.314,33</b>	<b>8.700,00</b>	<b>614,33</b>	<b>9.314,33</b>	<b>8.700,00</b>	<b>614,33</b>
1/900000-729910	Sonstige Aufwendungen - Zuführung Projekte	2225	3225	24	102.990,69	125.400,00	-22.409,31	102.990,69	125.400,00	-22.409,31
<b>SU 22 / 32</b>	<b>Summe Aufwendungen / Auszahlungen operative Gebarung</b>				<b>102.990,69</b>	<b>125.400,00</b>	<b>-22.409,31</b>	<b>102.990,69</b>	<b>125.400,00</b>	<b>-22.409,31</b>
<b>SA 0 / SA 1</b>	<b>(0) Nettoergebnis (21 - 22) / (1) Geldfluss operative Gebarung (31 - 32)</b>				<b>-93.676,36</b>	<b>-116.700,00</b>	<b>23.023,64</b>	<b>-93.676,36</b>	<b>-116.700,00</b>	<b>23.023,64</b>
<b>SU 23</b>	<b>Summe Haushaltsrücklagen</b>				<b>0,00</b>	<b>0,00</b>	<b>0,00</b>	<b>0,00</b>	<b>0,00</b>	<b>0,00</b>
<b>SA00</b>	<b>Nettoergebnis nach Zuw./Entn. Haushaltsrücklagen (Saldo 0 +/- SU23)</b>				<b>-93.676,36</b>	<b>-116.700,00</b>	<b>23.023,64</b>			
<b>Investive Gebarung</b>										
<b>SU 33</b>	<b>Summe Einzahlungen investive Gebarung</b>							<b>0,00</b>	<b>0,00</b>	<b>0,00</b>
<b>SU 34</b>	<b>Summe Auszahlungen investive Gebarung</b>							<b>0,00</b>	<b>0,00</b>	<b>0,00</b>
<b>SA2</b>	<b>Saldo (2) Geldfluss aus der Investiven Gebarung (33 - 34)</b>							<b>0,00</b>	<b>0,00</b>	<b>0,00</b>
<b>SA3</b>	<b>Saldo (3) Nettofinanzierungssaldo (Saldo 1 + Saldo 2)</b>							<b>-93.676,36</b>	<b>-116.700,00</b>	<b>23.023,64</b>
<b>Finanzierungstätigkeit</b>										
<b>SU 35</b>	<b>Summe Einzahlungen aus der Finanzierungstätigkeit</b>							<b>0,00</b>	<b>0,00</b>	<b>0,00</b>
<b>SU 36</b>	<b>Summe Auszahlungen aus der Finanzierungstätigkeit</b>							<b>0,00</b>	<b>0,00</b>	<b>0,00</b>
<b>SA4</b>	<b>Saldo (4) Geldfluss aus der Finanzierungstätigkeit (35 - 36)</b>							<b>0,00</b>	<b>0,00</b>	<b>0,00</b>
<b>SA5</b>	<b>Saldo (5) Geldfluss aus der voranschlagswirksamen Gebarung (Saldo 3 + Saldo 4)</b>							<b>-93.676,36</b>	<b>-116.700,00</b>	<b>23.023,64</b>
<b>91</b>	<b>Kapitalvermögen und Stiftungen ohne eigene Rechtspersönlichkeit</b>									
<b>910</b>	<b>Geldverkehr</b>									
<b>910000</b>	<b>Geldverkehr</b>									
<b>Operative Gebarung</b>										
2/910000+823000	GELDVERKEHR-GIRO ZINSEN	2131	3131	14	46,65	200,00	-153,35	46,65	200,00	-153,35
2/910000+829000	SONSTIGE EINNAHMEN	2116	3116	18	4.854,51	700,00	4.154,51	4.854,51	700,00	4.154,51
<b>SU 21 / 31</b>	<b>Summe Erträge / Einzahlungen operative Gebarung</b>				<b>4.901,16</b>	<b>900,00</b>	<b>4.001,16</b>	<b>4.901,16</b>	<b>900,00</b>	<b>4.001,16</b>
1/910000-650000	GELDVERKEHR - ZINSEN	2241	3241	25		2.000,00	-2.000,00		2.000,00	-2.000,00
1/910000-659000	GELDVERKEHRSSPESEN (GEBÜHREN)	2244	3244	24	3.946,66	4.000,00	-53,34	3.946,66	4.000,00	-53,34
1/910000-710000	KAPITALERTRAGSSTEUER	2225	3225	24	11,68	100,00	-88,32	11,68	100,00	-88,32

		MVAG MVAG VCQU			Ergebnisrechnung			Finanzierungsrechnung		
		EH	FH		RA 2021	VA 2021	RA - VA	RA 2021	VA 2021	RA - VA
1/910000-729000	SONSTIGE AUSGABEN	2225	3225	24	1.646,61	200,00	1.446,61	1.646,61	200,00	1.446,61
<b>SU 22 / 32</b>	<b>Summe Aufwendungen / Auszahlungen operative Gebarung</b>				<b>5.604,95</b>	<b>6.300,00</b>	<b>-695,05</b>	<b>5.604,95</b>	<b>6.300,00</b>	<b>-695,05</b>
<b>SA 0 / SA 1</b>	<b>(0) Nettoergebnis (21 - 22) / (1) Geldfluss operative Gebarung (31 - 32)</b>				<b>-703,79</b>	<b>-5.400,00</b>	<b>4.696,21</b>	<b>-703,79</b>	<b>-5.400,00</b>	<b>4.696,21</b>
<b>SU 23</b>	<b>Summe Haushaltsrücklagen</b>				<b>0,00</b>	<b>0,00</b>	<b>0,00</b>	<b>0,00</b>	<b>0,00</b>	<b>0,00</b>
<b>SA00</b>	<b>Nettoergebnis nach Zuw./Entn. Haushaltsrücklagen (Saldo 0 +/- SU23)</b>				<b>-703,79</b>	<b>-5.400,00</b>	<b>4.696,21</b>			
<b>Investive Gebarung</b>										
<b>SU 33</b>	<b>Summe Einzahlungen investive Gebarung</b>							<b>0,00</b>	<b>0,00</b>	<b>0,00</b>
<b>SU 34</b>	<b>Summe Auszahlungen investive Gebarung</b>							<b>0,00</b>	<b>0,00</b>	<b>0,00</b>
<b>SA2</b>	<b>Saldo (2) Geldfluss aus der Investiven Gebarung (33 - 34)</b>							<b>0,00</b>	<b>0,00</b>	<b>0,00</b>
<b>SA3</b>	<b>Saldo (3) Nettofinanzierungssaldo (Saldo 1 + Saldo 2)</b>							<b>-703,79</b>	<b>-5.400,00</b>	<b>4.696,21</b>
<b>Finanzierungstätigkeit</b>										
<b>SU 35</b>	<b>Summe Einzahlungen aus der Finanzierungstätigkeit</b>							<b>0,00</b>	<b>0,00</b>	<b>0,00</b>
<b>SU 36</b>	<b>Summe Auszahlungen aus der Finanzierungstätigkeit</b>							<b>0,00</b>	<b>0,00</b>	<b>0,00</b>
<b>SA4</b>	<b>Saldo (4) Geldfluss aus der Finanzierungstätigkeit (35 - 36)</b>							<b>0,00</b>	<b>0,00</b>	<b>0,00</b>
<b>SA5</b>	<b>Saldo (5) Geldfluss aus der voranschlagswirksamen Gebarung (Saldo 3 + Saldo 4)</b>							<b>-703,79</b>	<b>-5.400,00</b>	<b>4.696,21</b>
<b>912</b>	<b>Rücklagen (soweit nicht aufteilbar)</b>									
<b>912000</b>	<b>Rücklagen (soweit nicht aufgeteilt)</b>									
<b>Operative Gebarung</b>										
2/912000+823000	Zinsen aus Raten	2131	3131	14		100,00	-100,00		100,00	-100,00
<b>SU 21 / 31</b>	<b>Summe Erträge / Einzahlungen operative Gebarung</b>				<b>0,00</b>	<b>100,00</b>	<b>-100,00</b>	<b>0,00</b>	<b>100,00</b>	<b>-100,00</b>
<b>SU 22 / 32</b>	<b>Summe Aufwendungen / Auszahlungen operative Gebarung</b>				<b>0,00</b>	<b>0,00</b>	<b>0,00</b>	<b>0,00</b>	<b>0,00</b>	<b>0,00</b>
<b>SA 0 / SA 1</b>	<b>(0) Nettoergebnis (21 - 22) / (1) Geldfluss operative Gebarung (31 - 32)</b>				<b>0,00</b>	<b>100,00</b>	<b>-100,00</b>	<b>0,00</b>	<b>100,00</b>	<b>-100,00</b>
<b>SU 23</b>	<b>Summe Haushaltsrücklagen</b>				<b>0,00</b>	<b>0,00</b>	<b>0,00</b>	<b>0,00</b>	<b>0,00</b>	<b>0,00</b>
<b>SA00</b>	<b>Nettoergebnis nach Zuw./Entn. Haushaltsrücklagen (Saldo 0 +/- SU23)</b>				<b>0,00</b>	<b>100,00</b>	<b>-100,00</b>			
<b>Investive Gebarung</b>										
<b>SU 33</b>	<b>Summe Einzahlungen investive Gebarung</b>							<b>0,00</b>	<b>0,00</b>	<b>0,00</b>
<b>SU 34</b>	<b>Summe Auszahlungen investive Gebarung</b>							<b>0,00</b>	<b>0,00</b>	<b>0,00</b>
<b>SA2</b>	<b>Saldo (2) Geldfluss aus der Investiven Gebarung (33 - 34)</b>							<b>0,00</b>	<b>0,00</b>	<b>0,00</b>
<b>SA3</b>	<b>Saldo (3) Nettofinanzierungssaldo (Saldo 1 + Saldo 2)</b>							<b>0,00</b>	<b>100,00</b>	<b>-100,00</b>
<b>Finanzierungstätigkeit</b>										
<b>SU 35</b>	<b>Summe Einzahlungen aus der Finanzierungstätigkeit</b>							<b>0,00</b>	<b>0,00</b>	<b>0,00</b>
<b>SU 36</b>	<b>Summe Auszahlungen aus der Finanzierungstätigkeit</b>							<b>0,00</b>	<b>0,00</b>	<b>0,00</b>
<b>SA4</b>	<b>Saldo (4) Geldfluss aus der Finanzierungstätigkeit (35 - 36)</b>							<b>0,00</b>	<b>0,00</b>	<b>0,00</b>
<b>SA5</b>	<b>Saldo (5) Geldfluss aus der voranschlagswirksamen Gebarung (Saldo 3 + Saldo 4)</b>							<b>0,00</b>	<b>100,00</b>	<b>-100,00</b>

		MVAG	MVAG	VCQU	Ergebnisrechnung			Finanzierungsrechnung		
		EH	FH		RA 2021	VA 2021	RA - VA	RA 2021	VA 2021	RA - VA
<b>92</b>	<b>Öffentliche Abgaben</b>									
<b>920</b>	<b>Ausschließliche Gemeindeabgaben</b>									
<b>920000</b>	<b>Ausschließliche Gemeindeabgaben</b>									
<b>Operative Gebarung</b>										
2/920000+810000	Gerichtsgebühren - Rückersätze	2114	3114	13	118,27	300,00	-181,73	118,27	300,00	-181,73
2/920000+829000	Nicht behobene Steuerguthaben	2116	3116	18		200,00	-200,00		200,00	-200,00
2/920000+830000	GDE.ABGABEN-GRUNDSTEUER A	2111	3111	10	44.099,70	44.400,00	-300,30	42.816,79	44.400,00	-1.583,21
2/920000+831000	GDE.ABGABEN-GRUNDSTEUER B	2111	3111	10	66.655,85	69.700,00	-3.044,15	89.763,65	69.700,00	20.063,65
2/920000+833100	KOMMUNALSTEUER	2111	3111	10	111.415,10	101.000,00	10.415,10	111.415,10	101.000,00	10.415,10
2/920000+838000	GDE.ABGABE-HUNDEABGABE	2111	3111	10	6.983,08	6.500,00	483,08	6.604,63	6.500,00	104,63
2/920000+841000	GDE.ABGABEN-Gebrauchsabgabe	2111	3111	10	32.854,77	32.800,00	54,77	32.882,50	32.800,00	82,50
2/920000+849000	GDE.ABGABEN-MAHNG.-VERS PÄT.Z.	2111	3111	10	387,80	600,00	-212,20	571,03	600,00	-28,97
2/920000+850000	GDE.ABGABEN-AUFSCHLIESS.BEITR.	2111	3111	10	73.385,39	50.000,00	23.385,39	76.123,24	50.000,00	26.123,24
2/920000+856000	GDE.ABGABEN- VERWALTUNGSABGABEN	2111	3111	10	8.746,64	4.500,00	4.246,64	8.943,83	4.500,00	4.443,83
2/920000+857000	GDE.ABGABEN- KOMMISSIONSGEBÜHR.	2111	3111	10	124,20	200,00	-75,80	124,20	200,00	-75,80
<b>SU 21 / 31</b>	<b>Summe Erträge / Einzahlungen operative Gebarung</b>				<b>344.770,80</b>	<b>310.200,00</b>	<b>34.570,80</b>	<b>369.363,24</b>	<b>310.200,00</b>	<b>59.163,24</b>
1/920000-640000	Rechtskosten	2222	3222	24	119,40	900,00	-780,60	119,40	900,00	-780,60
1/920000-720000	Kosten d.Abgabeneinh.(Verband)	2225	3225	24	2.785,39	2.500,00	285,39	2.785,39	2.500,00	285,39
<b>SU 22 / 32</b>	<b>Summe Aufwendungen / Auszahlungen operative Gebarung</b>				<b>2.904,79</b>	<b>3.400,00</b>	<b>-495,21</b>	<b>2.904,79</b>	<b>3.400,00</b>	<b>-495,21</b>
<b>SA 0 / SA 1</b>	<b>(0) Nettoergebnis (21 - 22) / (1) Geldfluss operative Gebarung (31 - 32)</b>				<b>341.866,01</b>	<b>306.800,00</b>	<b>35.066,01</b>	<b>366.458,45</b>	<b>306.800,00</b>	<b>59.658,45</b>
<b>SU 23</b>	<b>Summe Haushaltsrücklagen</b>				<b>0,00</b>	<b>0,00</b>	<b>0,00</b>	<b>0,00</b>	<b>0,00</b>	<b>0,00</b>
<b>SA00</b>	<b>Nettoergebnis nach Zuw./Entn. Haushaltsrücklagen (Saldo 0 +/- SU23)</b>				<b>341.866,01</b>	<b>306.800,00</b>	<b>35.066,01</b>			
<b>Investive Gebarung</b>										
<b>SU 33</b>	<b>Summe Einzahlungen investive Gebarung</b>							<b>0,00</b>	<b>0,00</b>	<b>0,00</b>
<b>SU 34</b>	<b>Summe Auszahlungen investive Gebarung</b>							<b>0,00</b>	<b>0,00</b>	<b>0,00</b>
<b>SA2</b>	<b>Saldo (2) Geldfluss aus der Investiven Gebarung (33 - 34)</b>							<b>0,00</b>	<b>0,00</b>	<b>0,00</b>
<b>SA3</b>	<b>Saldo (3) Nettofinanzierungssaldo (Saldo 1 + Saldo 2)</b>							<b>366.458,45</b>	<b>306.800,00</b>	<b>59.658,45</b>
<b>Finanzierungstätigkeit</b>										
<b>SU 35</b>	<b>Summe Einzahlungen aus der Finanzierungstätigkeit</b>							<b>0,00</b>	<b>0,00</b>	<b>0,00</b>
<b>SU 36</b>	<b>Summe Auszahlungen aus der Finanzierungstätigkeit</b>							<b>0,00</b>	<b>0,00</b>	<b>0,00</b>
<b>SA4</b>	<b>Saldo (4) Geldfluss aus der Finanzierungstätigkeit (35 - 36)</b>							<b>0,00</b>	<b>0,00</b>	<b>0,00</b>
<b>SA5</b>	<b>Saldo (5) Geldfluss aus der voranschlagswirksamen Gebarung (Saldo 3 + Saldo 4)</b>							<b>366.458,45</b>	<b>306.800,00</b>	<b>59.658,45</b>



	MVAG	MVAG	VCQU	Ergebnisrechnung			Finanzierungsrechnung				
				EH	FH		RA 2021	VA 2021	RA - VA	RA 2021	VA 2021
<b>921</b>											
<b>921000</b>											
<b>Operative Gebarung</b>											
2/921000+834000	Fremdenverkehrsabgaben	2111	3111	10	102,60	1.300,00	-1.197,40	102,60	1.300,00	-1.197,40	
2/921000+861000	Ersatzleistung Interessentenbeiträge	2121	3121	15	1.861,92		1.861,92	1.861,92		1.861,92	
<b>SU 21 / 31</b>	<b>Summe Erträge / Einzahlungen operative Gebarung</b>				<b>1.964,52</b>	<b>1.300,00</b>	<b>664,52</b>	<b>1.964,52</b>	<b>1.300,00</b>	<b>664,52</b>	
<b>SU 22 / 32</b>	<b>Summe Aufwendungen / Auszahlungen operative Gebarung</b>				<b>0,00</b>	<b>0,00</b>	<b>0,00</b>	<b>0,00</b>	<b>0,00</b>	<b>0,00</b>	
<b>SA 0 / SA 1</b>	<b>(0) Nettoergebnis (21 - 22) / (1) Geldfluss operative Gebarung (31 - 32)</b>				<b>1.964,52</b>	<b>1.300,00</b>	<b>664,52</b>	<b>1.964,52</b>	<b>1.300,00</b>	<b>664,52</b>	
<b>SU 23</b>	<b>Summe Haushaltsrücklagen</b>				<b>0,00</b>	<b>0,00</b>	<b>0,00</b>	<b>0,00</b>	<b>0,00</b>	<b>0,00</b>	
<b>SA00</b>	<b>Nettoergebnis nach Zuw./Entn. Haushaltsrücklagen (Saldo 0 +/- SU23)</b>				<b>1.964,52</b>	<b>1.300,00</b>	<b>664,52</b>				
<b>Investive Gebarung</b>											
<b>SU 33</b>	<b>Summe Einzahlungen investive Gebarung</b>							<b>0,00</b>	<b>0,00</b>	<b>0,00</b>	
<b>SU 34</b>	<b>Summe Auszahlungen investive Gebarung</b>							<b>0,00</b>	<b>0,00</b>	<b>0,00</b>	
<b>SA2</b>	<b>Saldo (2) Geldfluss aus der Investiven Gebarung (33 - 34)</b>							<b>0,00</b>	<b>0,00</b>	<b>0,00</b>	
<b>SA3</b>	<b>Saldo (3) Nettofinanzierungssaldo (Saldo 1 + Saldo 2)</b>							<b>1.964,52</b>	<b>1.300,00</b>	<b>664,52</b>	
<b>Finanzierungstätigkeit</b>											
<b>SU 35</b>	<b>Summe Einzahlungen aus der Finanzierungstätigkeit</b>							<b>0,00</b>	<b>0,00</b>	<b>0,00</b>	
<b>SU 36</b>	<b>Summe Auszahlungen aus der Finanzierungstätigkeit</b>							<b>0,00</b>	<b>0,00</b>	<b>0,00</b>	
<b>SA4</b>	<b>Saldo (4) Geldfluss aus der Finanzierungstätigkeit (35 - 36)</b>							<b>0,00</b>	<b>0,00</b>	<b>0,00</b>	
<b>SA5</b>	<b>Saldo (5) Geldfluss aus der voranschlagswirksamen Gebarung (Saldo 3 + Saldo 4)</b>							<b>1.964,52</b>	<b>1.300,00</b>	<b>664,52</b>	
<b>925</b>	<b>Ertragsanteile an gemeinschaftlichen Bundesabgaben</b>										
<b>925000</b>	<b>Ertragsanteile an gemeinschaftliche n Bundesabgaben</b>										
<b>Operative Gebarung</b>											
2/925000+859400	ERTRAGSANTEILE n. a.B.S.	2112	3112	11	1.541.944,45	1.478.500,00	63.444,45	1.541.944,45	1.478.500,00	63.444,45	
<b>SU 21 / 31</b>	<b>Summe Erträge / Einzahlungen operative Gebarung</b>				<b>1.541.944,45</b>	<b>1.478.500,00</b>	<b>63.444,45</b>	<b>1.541.944,45</b>	<b>1.478.500,00</b>	<b>63.444,45</b>	
<b>SU 22 / 32</b>	<b>Summe Aufwendungen / Auszahlungen operative Gebarung</b>				<b>0,00</b>	<b>0,00</b>	<b>0,00</b>	<b>0,00</b>	<b>0,00</b>	<b>0,00</b>	
<b>SA 0 / SA 1</b>	<b>(0) Nettoergebnis (21 - 22) / (1) Geldfluss operative Gebarung (31 - 32)</b>				<b>1.541.944,45</b>	<b>1.478.500,00</b>	<b>63.444,45</b>	<b>1.541.944,45</b>	<b>1.478.500,00</b>	<b>63.444,45</b>	
<b>SU 23</b>	<b>Summe Haushaltsrücklagen</b>				<b>0,00</b>	<b>0,00</b>	<b>0,00</b>	<b>0,00</b>	<b>0,00</b>	<b>0,00</b>	
<b>SA00</b>	<b>Nettoergebnis nach Zuw./Entn. Haushaltsrücklagen (Saldo 0 +/- SU23)</b>				<b>1.541.944,45</b>	<b>1.478.500,00</b>	<b>63.444,45</b>				
<b>Investive Gebarung</b>											
<b>SU 33</b>	<b>Summe Einzahlungen investive Gebarung</b>							<b>0,00</b>	<b>0,00</b>	<b>0,00</b>	
<b>SU 34</b>	<b>Summe Auszahlungen investive Gebarung</b>							<b>0,00</b>	<b>0,00</b>	<b>0,00</b>	
<b>SA2</b>	<b>Saldo (2) Geldfluss aus der Investiven Gebarung (33 - 34)</b>							<b>0,00</b>	<b>0,00</b>	<b>0,00</b>	
<b>SA3</b>	<b>Saldo (3) Nettofinanzierungssaldo (Saldo 1 + Saldo 2)</b>							<b>1.541.944,45</b>	<b>1.478.500,00</b>	<b>63.444,45</b>	
<b>Finanzierungstätigkeit</b>											
<b>SU 35</b>	<b>Summe Einzahlungen aus der Finanzierungstätigkeit</b>							<b>0,00</b>	<b>0,00</b>	<b>0,00</b>	

	MVAG	MVAG	VCQU	Ergebnisrechnung			Finanzierungsrechnung			
				EH	FH		RA 2021	VA 2021	RA - VA	RA 2021
SU 36								0,00	0,00	0,00
SA4								0,00	0,00	0,00
SA5								1.541.944,45	1.478.500,00	63.444,45
<b>94</b>										
<b>940</b>										
<b>940000</b>										
<b>Operative Gebarung</b>										
2/940000+861000	BZ (Strukturhilfe)	2121	3121	15	167.442,78	165.500,00	1.942,78	167.442,78	165.500,00	1.942,78
SU 21 / 31	Summe Erträge / Einzahlungen operative Gebarung				167.442,78	165.500,00	1.942,78	167.442,78	165.500,00	1.942,78
SU 22 / 32	Summe Aufwendungen / Auszahlungen operative Gebarung				0,00	0,00	0,00	0,00	0,00	0,00
SA 0 / SA 1	(0) Nettoergebnis (21 - 22) / (1) Geldfluss operative Gebarung (31 - 32)				167.442,78	165.500,00	1.942,78	167.442,78	165.500,00	1.942,78
SU 23	Summe Haushaltsrücklagen				0,00	0,00	0,00	0,00	0,00	0,00
SA00	Nettoergebnis nach Zuw./Entn. Haushaltsrücklagen (Saldo 0 +/- SU23)				167.442,78	165.500,00	1.942,78			
<b>Investive Gebarung</b>										
SU 33	Summe Einzahlungen investive Gebarung							0,00	0,00	0,00
SU 34	Summe Auszahlungen investive Gebarung							0,00	0,00	0,00
SA2	Saldo (2) Geldfluss aus der Investiven Gebarung (33 - 34)							0,00	0,00	0,00
SA3	Saldo (3) Nettofinanzierungssaldo (Saldo 1 + Saldo 2)							167.442,78	165.500,00	1.942,78
<b>Finanzierungstätigkeit</b>										
SU 35	Summe Einzahlungen aus der Finanzierungstätigkeit							0,00	0,00	0,00
SU 36	Summe Auszahlungen aus der Finanzierungstätigkeit							0,00	0,00	0,00
SA4	Saldo (4) Geldfluss aus der Finanzierungstätigkeit (35 - 36)							0,00	0,00	0,00
SA5	Saldo (5) Geldfluss aus der voranschlagswirksamen Gebarung (Saldo 3 + Saldo 4)							167.442,78	165.500,00	1.942,78
<b>941</b>	<b>Sonstige Finanzzuweisungen nach dem FAG</b>									
<b>941000</b>	<b>Sonstige Finanzzuweisungen nach dem FAG</b>									
<b>Operative Gebarung</b>										
2/941000+860000	FZ des Bundes nach FAG 2017 (§ 24)	2121	3121	15	169.349,00	168.900,00	449,00	169.349,00	168.900,00	449,00
SU 21 / 31	Summe Erträge / Einzahlungen operative Gebarung				169.349,00	168.900,00	449,00	169.349,00	168.900,00	449,00
SU 22 / 32	Summe Aufwendungen / Auszahlungen operative Gebarung				0,00	0,00	0,00	0,00	0,00	0,00
SA 0 / SA 1	(0) Nettoergebnis (21 - 22) / (1) Geldfluss operative Gebarung (31 - 32)				169.349,00	168.900,00	449,00	169.349,00	168.900,00	449,00
SU 23	Summe Haushaltsrücklagen				0,00	0,00	0,00	0,00	0,00	0,00
SA00	Nettoergebnis nach Zuw./Entn. Haushaltsrücklagen (Saldo 0 +/- SU23)				169.349,00	168.900,00	449,00			
<b>Investive Gebarung</b>										
SU 33	Summe Einzahlungen investive Gebarung							0,00	0,00	0,00
SU 34	Summe Auszahlungen investive Gebarung							0,00	0,00	0,00

		MVAG			Ergebnisrechnung			Finanzierungsrechnung		
		EH	FH	VCQU	RA 2021	VA 2021	RA - VA	RA 2021	VA 2021	RA - VA
SA2	Saldo (2) Geldfluss aus der Investiven Gebarung (33 – 34)							0,00	0,00	0,00
SA3	Saldo (3) Nettofinanzierungssaldo (Saldo 1 + Saldo 2)							169.349,00	168.900,00	449,00
<b>Finanzierungstätigkeit</b>										
SU 35	Summe Einzahlungen aus der Finanzierungstätigkeit							0,00	0,00	0,00
SU 36	Summe Auszahlungen aus der Finanzierungstätigkeit							0,00	0,00	0,00
SA4	Saldo (4) Geldfluss aus der Finanzierungstätigkeit (35 – 36)							0,00	0,00	0,00
SA5	Saldo (5) Geldfluss aus der voranschlagswirksamen Gebarung (Saldo 3 + Saldo 4)							169.349,00	168.900,00	449,00
947	Sonstige Zuschüsse der Länder									
947000	Sonstige Zuschüsse der Länder									
<b>Operative Gebarung</b>										
2/947000+861000	Zuschuß Unterstützungspaket	2121	3121	15	20.932,08			20.932,08	20.932,08	20.932,08
SU 21 / 31	Summe Erträge / Einzahlungen operative Gebarung				20.932,08	0,00	20.932,08	20.932,08	0,00	20.932,08
SU 22 / 32	Summe Aufwendungen / Auszahlungen operative Gebarung				0,00	0,00	0,00	0,00	0,00	0,00
SA 0 / SA 1	(0) Nettoergebnis (21 - 22) / (1) Geldfluss operative Gebarung (31 – 32)				20.932,08	0,00	20.932,08	20.932,08	0,00	20.932,08
SU 23	Summe Haushaltsrücklagen				0,00	0,00	0,00	0,00	0,00	0,00
SA00	Nettoergebnis nach Zuw./Entn. Haushaltsrücklagen (Saldo 0 +/- SU23)				20.932,08	0,00	20.932,08			
<b>Investive Gebarung</b>										
SU 33	Summe Einzahlungen investive Gebarung							0,00	0,00	0,00
SU 34	Summe Auszahlungen investive Gebarung							0,00	0,00	0,00
SA2	Saldo (2) Geldfluss aus der Investiven Gebarung (33 – 34)							0,00	0,00	0,00
SA3	Saldo (3) Nettofinanzierungssaldo (Saldo 1 + Saldo 2)							20.932,08	0,00	20.932,08
<b>Finanzierungstätigkeit</b>										
SU 35	Summe Einzahlungen aus der Finanzierungstätigkeit							0,00	0,00	0,00
SU 36	Summe Auszahlungen aus der Finanzierungstätigkeit							0,00	0,00	0,00
SA4	Saldo (4) Geldfluss aus der Finanzierungstätigkeit (35 – 36)							0,00	0,00	0,00
SA5	Saldo (5) Geldfluss aus der voranschlagswirksamen Gebarung (Saldo 3 + Saldo 4)							20.932,08	0,00	20.932,08
99	Jahresergebnis, Übergabe und Übernahme des Jahresergebnisses, Abwicklung der Vorjahre									
992	Abgänge an Kassenausgaberesten und Ausfälle an Kasseneinnahmeresten (soweit nicht aufteilbar)									
992000	Abgänge an Kassenausgaberesten und Ausfälle an Kasseneinnahmeresten (s									
<b>Operative Gebarung</b>										
SU 21 / 31	Summe Erträge / Einzahlungen operative Gebarung				0,00	0,00	0,00	0,00	0,00	0,00
1/992000-691000	Abschreibung uneinbr. Forder.	2225	3225	24		500,00	-500,00		500,00	-500,00
SU 22 / 32	Summe Aufwendungen / Auszahlungen operative Gebarung				0,00	500,00	-500,00	0,00	500,00	-500,00
SA 0 / SA 1	(0) Nettoergebnis (21 - 22) / (1) Geldfluss operative Gebarung (31 – 32)				0,00	-500,00	500,00	0,00	-500,00	500,00
SU 23	Summe Haushaltsrücklagen				0,00	0,00	0,00	0,00	0,00	0,00

	MVAG EH	MVAG FH	VCQU	Ergebnisrechnung			Finanzierungsrechnung		
				RA 2021	VA 2021	RA - VA	RA 2021	VA 2021	RA - VA
<b>SA00</b>									
	Nettoergebnis nach Zuw./Entn. Haushaltsrücklagen (Saldo 0 +/- SU23)			0,00	-500,00	500,00			
<b>Investive Gebarung</b>									
<b>SU 33</b>							0,00	0,00	0,00
	Summe Einzahlungen investive Gebarung						0,00	0,00	0,00
<b>SU 34</b>							0,00	0,00	0,00
	Summe Auszahlungen investive Gebarung						0,00	0,00	0,00
<b>SA2</b>							0,00	0,00	0,00
	Saldo (2) Geldfluss aus der Investiven Gebarung (33 – 34)						0,00	0,00	0,00
<b>SA3</b>							0,00	-500,00	500,00
	Saldo (3) Nettofinanzierungssaldo (Saldo 1 + Saldo 2)						0,00	-500,00	500,00
<b>Finanzierungstätigkeit</b>									
<b>SU 35</b>							0,00	0,00	0,00
	Summe Einzahlungen aus der Finanzierungstätigkeit						0,00	0,00	0,00
<b>SU 36</b>							0,00	0,00	0,00
	Summe Auszahlungen aus der Finanzierungstätigkeit						0,00	0,00	0,00
<b>SA4</b>							0,00	0,00	0,00
	Saldo (4) Geldfluss aus der Finanzierungstätigkeit (35 – 36)						0,00	0,00	0,00
<b>SA5</b>							0,00	-500,00	500,00
	Saldo (5) Geldfluss aus der voranschlagswirksamen Gebarung (Saldo 3 + Saldo 4)						0,00	-500,00	500,00

Nachweis der Investitionstätigkeit



Vorhaben	Vorhabensbezeichnung		RA 2021	VA 2021	RA - VA	RA Vorjahre	RA Gesamt
Konto	Bezeichnung						
<b>1240000</b>	<b>Neubau Kindergarten/TBE (2018 bis 2099)</b>						
	<b>Auszahlungen - Investitionen - Mittelverwendung</b>		<b>2.251.051,88</b>	<b>2.273.500,00</b>	<b>-22.448,12</b>	<b>1.457.448,81</b>	<b>3.708.500,69</b>
	<b>Anschaffungs- oder Herstellungskosten</b>		<b>2.251.051,88</b>	<b>2.273.500,00</b>	<b>-22.448,12</b>	<b>1.457.448,81</b>	<b>3.708.500,69</b>
	5/240000-010000	Neubau Kinderg./TBE - Baukosten	122.551,88	145.000,00	-22.448,12	1.457.448,81	1.580.000,69
	5/240000-346000	Kindergarten - Darlehenstilgung	2.128.500,00	2.128.500,00			2.128.500,00
	<b>Einzahlungen - Finanzierung - Mittelaufbringung</b>		<b>2.168.590,69</b>	<b>2.191.000,00</b>	<b>-22.409,31</b>	<b>1.539.910,00</b>	<b>3.708.500,69</b>
	<b>Mittel aus Geldfluss aus der operativen Gebarung</b>		<b>40.090,69</b>	<b>62.500,00</b>	<b>-22.409,31</b>	<b>1.539.910,00</b>	<b>1.580.000,69</b>
	6/240000+829910	Sonstige Erträge - Zuführung für Projekte	40.090,69	62.500,00	-22.409,31	60.000,00	100.090,69
	6/240000+829960	Übernahme Ergebnis Vorjahr Vorhaben				1.479.910,00	1.479.910,00
	<b>Bedarfszuweisungen/KTZ</b>		<b>1.076.382,45</b>	<b>1.076.400,00</b>	<b>-17,55</b>	<b>0,00</b>	<b>1.076.382,45</b>
	6/240000+301000	ELER-Förderung KG/TBE-Land	1.076.382,45	1.076.400,00	-17,55		1.076.382,45
	<b>Haushaltsrücklagen/Zahlungsmittelreserven</b>		<b>0,00</b>	<b>0,00</b>	<b>0,00</b>	<b>0,00</b>	<b>0,00</b>
	<b>Sonstige Kapitaltransfers und Subventionen</b>		<b>1.052.117,55</b>	<b>1.052.100,00</b>	<b>17,55</b>	<b>0,00</b>	<b>1.052.117,55</b>
	6/240000+309000	ELER-Förderung KG/TBE-EU	1.052.117,55	1.052.100,00	17,55		1.052.117,55
	<b>Darlehen</b>		<b>0,00</b>	<b>0,00</b>	<b>0,00</b>	<b>0,00</b>	<b>0,00</b>
	<b>Finanzierungsleasing</b>		<b>0,00</b>	<b>0,00</b>	<b>0,00</b>	<b>0,00</b>	<b>0,00</b>
	<b>Veräußerung langfristiges Vermögen und sonstiges</b>		<b>0,00</b>	<b>0,00</b>	<b>0,00</b>	<b>0,00</b>	<b>0,00</b>
<b>Finanzierungsergebnis 1240000</b>			<b>-82.461,19</b>	<b>-82.500,00</b>	<b>38,81</b>	<b>82.461,19</b>	<b>0,00</b>
	offene Verbindlichkeiten		0,00				
	offene Forderungen		0,00				

Vorhaben	Vorhabensbezeichnung		RA 2021	VA 2021	RA - VA	RA Vorjahre	RA Gesamt
Konto	Bezeichnung						
<b>1263000</b>	<b>Grenzlandhalle - Fenster, Fassade (2021 bis 2022)</b>						
	<b>Auszahlungen - Investitionen - Mittelverwendung</b>		<b>29.350,00</b>	<b>41.000,00</b>	<b>-11.650,00</b>	<b>0,00</b>	<b>29.350,00</b>
	<b>Anschaffungs- oder Herstellungskosten</b>		<b>29.350,00</b>	<b>41.000,00</b>	<b>-11.650,00</b>	<b>0,00</b>	<b>29.350,00</b>
5/263000-010000	Grenzlandhalle - Investitionskosten		29.350,00	41.000,00	-11.650,00		29.350,00
	<b>Einzahlungen - Finanzierung - Mittelaufbringung</b>		<b>41.000,00</b>	<b>41.000,00</b>	<b>0,00</b>	<b>0,00</b>	<b>41.000,00</b>
	<b>Mittel aus Geldfluss aus der operativen Gebarung</b>		<b>16.000,00</b>	<b>16.000,00</b>	<b>0,00</b>	<b>0,00</b>	<b>16.000,00</b>
6/263000+829910	Sonstige Erträge-Zuführung für Projekte		16.000,00	16.000,00			16.000,00
	<b>Bedarfszuweisungen/KTZ</b>		<b>25.000,00</b>	<b>25.000,00</b>	<b>0,00</b>	<b>0,00</b>	<b>25.000,00</b>
6/263000+871000	Grenzlandhalle - BZ		25.000,00	25.000,00			25.000,00
	<b>Haushaltsrücklagen/Zahlungsmittelreserven</b>		<b>0,00</b>	<b>0,00</b>	<b>0,00</b>	<b>0,00</b>	<b>0,00</b>
	<b>Sonstige Kapitaltransfers und Subventionen</b>		<b>0,00</b>	<b>0,00</b>	<b>0,00</b>	<b>0,00</b>	<b>0,00</b>
	<b>Darlehen</b>		<b>0,00</b>	<b>0,00</b>	<b>0,00</b>	<b>0,00</b>	<b>0,00</b>
	<b>Finanzierungsleasing</b>		<b>0,00</b>	<b>0,00</b>	<b>0,00</b>	<b>0,00</b>	<b>0,00</b>
	<b>Veräußerung langfristiges Vermögen und sonstiges</b>		<b>0,00</b>	<b>0,00</b>	<b>0,00</b>	<b>0,00</b>	<b>0,00</b>
<b>Finanzierungsergebnis 1263000</b>			<b>11.650,00</b>	<b>0,00</b>	<b>11.650,00</b>	<b>0,00</b>	<b>11.650,00</b>
	offene Verbindlichkeiten		0,00				
	offene Forderungen		0,00				



Vorhaben	Vorhabensbezeichnung		RA 2021	VA 2021	RA - VA	RA Vorjahre	RA Gesamt
Konto	Bezeichnung						
<b>1510000</b>	<b>Einrichtung Arztpraxis (2020 bis 2099)</b>						
	<b>Auszahlungen - Investitionen - Mittelverwendung</b>		<b>15.177,08</b>	<b>15.200,00</b>	<b>-22,92</b>	<b>107.914,77</b>	<b>123.091,85</b>
	<b>Anschaffungs- oder Herstellungskosten</b>		<b>15.177,08</b>	<b>15.200,00</b>	<b>-22,92</b>	<b>107.914,77</b>	<b>123.091,85</b>
5/510000-042000	Arztpraxis - Einrichtung		15.177,08	15.200,00	-22,92	107.914,77	123.091,85
	<b>Einzahlungen - Finanzierung - Mittelaufbringung</b>		<b>0,00</b>	<b>0,00</b>	<b>0,00</b>	<b>123.091,85</b>	<b>123.091,85</b>
	<b>Mittel aus Geldfluss aus der operativen Gebarung</b>		<b>0,00</b>	<b>0,00</b>	<b>0,00</b>	<b>3.192,85</b>	<b>3.192,85</b>
6/510000+829910	Sonstige Erträge					3.192,85	3.192,85
	<b>Bedarfszuweisungen/KTZ</b>		<b>0,00</b>	<b>0,00</b>	<b>0,00</b>	<b>0,00</b>	<b>0,00</b>
	<b>Haushaltsrücklagen/Zahlungsmittelreserven</b>		<b>0,00</b>	<b>0,00</b>	<b>0,00</b>	<b>0,00</b>	<b>0,00</b>
	<b>Sonstige Kapitaltransfers und Subventionen</b>		<b>0,00</b>	<b>0,00</b>	<b>0,00</b>	<b>58.899,00</b>	<b>58.899,00</b>
6/510000+300000	KIP 2020					58.899,00	58.899,00
	<b>Darlehen</b>		<b>0,00</b>	<b>0,00</b>	<b>0,00</b>	<b>61.000,00</b>	<b>61.000,00</b>
10/235	Einrichtung Arztpraxis					61.000,00	61.000,00
	<b>Finanzierungsleasing</b>		<b>0,00</b>	<b>0,00</b>	<b>0,00</b>	<b>0,00</b>	<b>0,00</b>
	<b>Veräußerung langfristiges Vermögen und sonstiges</b>		<b>0,00</b>	<b>0,00</b>	<b>0,00</b>	<b>0,00</b>	<b>0,00</b>
<b>Finanzierungsergebnis 1510000</b>			<b>-15.177,08</b>	<b>-15.200,00</b>	<b>22,92</b>	<b>15.177,08</b>	<b>0,00</b>
offene Verbindlichkeiten			0,00				
offene Forderungen			0,00				

Vorhaben	Vorhabensbezeichnung		RA 2021	VA 2021	RA - VA	RA Vorjahre	RA Gesamt
Konto	Bezeichnung						
<b>1530000</b>	<b>Neubau Rotkreuz-Bezirksstelle Hollabrunn (2018 bis 2099)</b>						
	<b>Auszahlungen - Investitionen - Mittelverwendung</b>		<b>0,00</b>	<b>0,00</b>	<b>0,00</b>	<b>51.112,91</b>	<b>51.112,91</b>
	<b>Anschaffungs- oder Herstellungskosten</b>		<b>0,00</b>	<b>0,00</b>	<b>0,00</b>	<b>51.112,91</b>	<b>51.112,91</b>
	5/530000-729960	Übernahme Ergebnis Vorjahr Vorhaben				51.112,91	51.112,91
	<b>Einzahlungen - Finanzierung - Mittelaufbringung</b>		<b>17.381,00</b>	<b>17.400,00</b>	<b>-19,00</b>	<b>33.731,91</b>	<b>51.112,91</b>
	<b>Mittel aus Geldfluss aus der operativen Gebarung</b>		<b>0,00</b>	<b>0,00</b>	<b>0,00</b>	<b>33.731,91</b>	<b>33.731,91</b>
	6/530000+829910	Neubau Bezirksstelle - Zuführung für Projekte				33.731,91	33.731,91
	<b>Bedarfszuweisungen/KTZ</b>		<b>17.381,00</b>	<b>17.400,00</b>	<b>-19,00</b>	<b>0,00</b>	<b>17.381,00</b>
	6/530000+871000	Neubau Bezirksstelle - BZ	17.381,00	17.400,00	-19,00		17.381,00
	<b>Haushaltsrücklagen/Zahlungsmittelreserven</b>		<b>0,00</b>	<b>0,00</b>	<b>0,00</b>	<b>0,00</b>	<b>0,00</b>
	<b>Sonstige Kapitaltransfers und Subventionen</b>		<b>0,00</b>	<b>0,00</b>	<b>0,00</b>	<b>0,00</b>	<b>0,00</b>
	<b>Darlehen</b>		<b>0,00</b>	<b>0,00</b>	<b>0,00</b>	<b>0,00</b>	<b>0,00</b>
	<b>Finanzierungsleasing</b>		<b>0,00</b>	<b>0,00</b>	<b>0,00</b>	<b>0,00</b>	<b>0,00</b>
	<b>Veräußerung langfristiges Vermögen und sonstiges</b>		<b>0,00</b>	<b>0,00</b>	<b>0,00</b>	<b>0,00</b>	<b>0,00</b>
<b>Finanzierungsergebnis 1530000</b>			<b>17.381,00</b>	<b>17.400,00</b>	<b>-19,00</b>	<b>-17.381,00</b>	<b>0,00</b>
	offene Verbindlichkeiten		0,00				
	offene Forderungen		0,00				

Vorhaben	Vorhabensbezeichnung		RA 2021	VA 2021	RA - VA	RA Vorjahre	RA Gesamt
Konto	Bezeichnung						
<b>1612000</b>	<b>STRASSENBAU (2007 bis 2099)</b>						
	<b>Auszahlungen - Investitionen - Mittelverwendung</b>		<b>129.582,09</b>	<b>309.500,00</b>	<b>-179.917,91</b>	<b>244.512,30</b>	<b>374.094,39</b>
	<b>Anschaffungs- oder Herstellungskosten</b>		<b>129.582,09</b>	<b>309.500,00</b>	<b>-179.917,91</b>	<b>244.512,30</b>	<b>374.094,39</b>
	5/612000-020000	STRASSENBAU BAUSUMME	129.582,09	309.500,00	-179.917,91	244.512,30	374.094,39
	<b>Einzahlungen - Finanzierung - Mittelaufbringung</b>		<b>203.100,00</b>	<b>193.200,00</b>	<b>9.900,00</b>	<b>360.795,00</b>	<b>563.895,00</b>
	<b>Mittel aus Geldfluss aus der operativen Gebarung</b>		<b>0,00</b>	<b>0,00</b>	<b>0,00</b>	<b>0,00</b>	<b>0,00</b>
	<b>Bedarfszuweisungen/KTZ</b>		<b>203.100,00</b>	<b>193.200,00</b>	<b>9.900,00</b>	<b>210.000,00</b>	<b>413.100,00</b>
	6/612000+301000	STRASSENBAU - Raumordnungsmittel	20.000,00	10.000,00	10.000,00	10.000,00	30.000,00
	6/612000+301100	Güterwegerhaltung - NÖABB-GW-Mittel	4.050,00	4.100,00	-50,00		4.050,00
	6/612000+871001	Strassenbau - Bedarfszuweisungen	175.000,00	175.000,00		200.000,00	375.000,00
	6/612000+871300	Güterwegerhaltung - BZ	4.050,00	4.100,00	-50,00		4.050,00
	<b>Haushaltsrücklagen/Zahlungsmittelreserven</b>		<b>0,00</b>	<b>0,00</b>	<b>0,00</b>	<b>0,00</b>	<b>0,00</b>
	<b>Sonstige Kapitaltransfers und Subventionen</b>		<b>0,00</b>	<b>0,00</b>	<b>0,00</b>	<b>118.795,00</b>	<b>118.795,00</b>
	6/612000+300000	KIP 2020				118.795,00	118.795,00
	<b>Darlehen</b>		<b>0,00</b>	<b>0,00</b>	<b>0,00</b>	<b>32.000,00</b>	<b>32.000,00</b>
	10/236	Strassenbau 2020				32.000,00	32.000,00
	<b>Finanzierungsleasing</b>		<b>0,00</b>	<b>0,00</b>	<b>0,00</b>	<b>0,00</b>	<b>0,00</b>
	<b>Veräußerung langfristiges Vermögen und sonstiges</b>		<b>0,00</b>	<b>0,00</b>	<b>0,00</b>	<b>0,00</b>	<b>0,00</b>
<b>Finanzierungsergebnis 1612000</b>			<b>73.517,91</b>	<b>-116.300,00</b>	<b>189.817,91</b>	<b>116.282,70</b>	<b>189.800,61</b>
	offene Verbindlichkeiten		0,00				
	offene Forderungen		0,00				

Vorhaben	Vorhabensbezeichnung		RA 2021	VA 2021	RA - VA	RA Vorjahre	RA Gesamt
Konto	Bezeichnung						
<b>1632000</b>	<b>Hochwasserschutz - Pulkaudamm (2007 bis 2099)</b>						
	<b>Auszahlungen - Investitionen - Mittelverwendung</b>		<b>54,74</b>	<b>100,00</b>	<b>-45,26</b>	<b>42.945,26</b>	<b>43.000,00</b>
	<b>Anschaffungs- oder Herstellungskosten</b>		<b>54,74</b>	<b>100,00</b>	<b>-45,26</b>	<b>42.945,26</b>	<b>43.000,00</b>
	5/632000-729000	Pulkaudamm-Kostenbeiträge	54,74	100,00	-45,26	42.945,26	43.000,00
	<b>Einzahlungen - Finanzierung - Mittelaufbringung</b>		<b>0,00</b>	<b>0,00</b>	<b>0,00</b>	<b>43.000,00</b>	<b>43.000,00</b>
	<b>Mittel aus Geldfluss aus der operativen Gebarung</b>		<b>0,00</b>	<b>0,00</b>	<b>0,00</b>	<b>0,00</b>	<b>0,00</b>
	<b>Bedarfszuweisungen/KTZ</b>		<b>0,00</b>	<b>0,00</b>	<b>0,00</b>	<b>0,00</b>	<b>0,00</b>
	<b>Haushaltsrücklagen/Zahlungsmittelreserven</b>		<b>0,00</b>	<b>0,00</b>	<b>0,00</b>	<b>0,00</b>	<b>0,00</b>
	<b>Sonstige Kapitaltransfers und Subventionen</b>		<b>0,00</b>	<b>0,00</b>	<b>0,00</b>	<b>0,00</b>	<b>0,00</b>
	<b>Darlehen</b>		<b>0,00</b>	<b>0,00</b>	<b>0,00</b>	<b>43.000,00</b>	<b>43.000,00</b>
	10/237	Pulkaudamm				43.000,00	43.000,00
	<b>Finanzierungsleasing</b>		<b>0,00</b>	<b>0,00</b>	<b>0,00</b>	<b>0,00</b>	<b>0,00</b>
	<b>Veräußerung langfristiges Vermögen und sonstiges</b>		<b>0,00</b>	<b>0,00</b>	<b>0,00</b>	<b>0,00</b>	<b>0,00</b>
<b>Finanzierungsergebnis 1632000</b>			<b>-54,74</b>	<b>-100,00</b>	<b>45,26</b>	<b>54,74</b>	<b>0,00</b>
	offene Verbindlichkeiten		0,00				
	offene Forderungen		0,00				

Vorhaben	Vorhabensbezeichnung		RA 2021	VA 2021	RA - VA	RA Vorjahre	RA Gesamt
Konto	Bezeichnung						
<b>1710000</b>	<b>GÜTERWEGERHALTUNG (2007 bis 2099)</b>						
	<b>Auszahlungen - Investitionen - Mittelverwendung</b>		<b>0,00</b>	<b>0,00</b>	<b>0,00</b>	<b>17.996,30</b>	<b>17.996,30</b>
	<b>Anschaffungs- oder Herstellungskosten</b>		<b>0,00</b>	<b>0,00</b>	<b>0,00</b>	<b>17.996,30</b>	<b>17.996,30</b>
5/710000-002000	GÜTERWEGERH. BAUSUMME					17.996,30	17.996,30
	<b>Einzahlungen - Finanzierung - Mittelaufbringung</b>		<b>0,00</b>	<b>0,00</b>	<b>0,00</b>	<b>17.996,30</b>	<b>17.996,30</b>
	<b>Mittel aus Geldfluss aus der operativen Gebarung</b>		<b>0,00</b>	<b>0,00</b>	<b>0,00</b>	<b>9.896,30</b>	<b>9.896,30</b>
6/710000+829910	Sonstige Erträge - Zuführung für Projekte					9.896,30	9.896,30
	<b>Bedarfszuweisungen/KTZ</b>		<b>0,00</b>	<b>0,00</b>	<b>0,00</b>	<b>8.100,00</b>	<b>8.100,00</b>
6/710000+301000	GÜTERWEGERHALTUNG - NÖABB-GW-Mittel					4.050,00	4.050,00
6/710000+871000	GÜTERWEGERHALTUNG - BZ					4.050,00	4.050,00
	<b>Haushaltsrücklagen/Zahlungsmittelreserven</b>		<b>0,00</b>	<b>0,00</b>	<b>0,00</b>	<b>0,00</b>	<b>0,00</b>
	<b>Sonstige Kapitaltransfers und Subventionen</b>		<b>0,00</b>	<b>0,00</b>	<b>0,00</b>	<b>0,00</b>	<b>0,00</b>
	<b>Darlehen</b>		<b>0,00</b>	<b>0,00</b>	<b>0,00</b>	<b>0,00</b>	<b>0,00</b>
	<b>Finanzierungsleasing</b>		<b>0,00</b>	<b>0,00</b>	<b>0,00</b>	<b>0,00</b>	<b>0,00</b>
	<b>Veräußerung langfristiges Vermögen und sonstiges</b>		<b>0,00</b>	<b>0,00</b>	<b>0,00</b>	<b>0,00</b>	<b>0,00</b>
<b>Finanzierungsergebnis 1710000</b>			<b>0,00</b>	<b>0,00</b>	<b>0,00</b>	<b>0,00</b>	<b>0,00</b>
offene Verbindlichkeiten			0,00				
offene Forderungen			0,00				

Vorhaben	Vorhabensbezeichnung		RA 2021	VA 2021	RA - VA	RA Vorjahre	RA Gesamt
Konto	Bezeichnung						
<b>1851000</b>	<b>Zinsenkaptalisierung WWF-Darlehen (2007 bis 2099)</b>						
	Auszahlungen - Investitionen - Mittelverwendung		0,00	0,00	0,00	0,00	0,00
	Anschaffungs- oder Herstellungskosten		0,00	0,00	0,00	0,00	0,00
	Einzahlungen - Finanzierung - Mittelaufbringung		0,00	0,00	0,00	0,00	0,00
	Mittel aus Geldfluss aus der operativen Gebarung		0,00	0,00	0,00	0,00	0,00
	Bedarfszuweisungen/KTZ		0,00	0,00	0,00	0,00	0,00
	Haushaltsrücklagen/Zahlungsmittelreserven		0,00	0,00	0,00	0,00	0,00
	Sonstige Kapitaltransfers und Subventionen		0,00	0,00	0,00	0,00	0,00
	Darlehen		0,00	0,00	0,00	0,00	0,00
	Finanzierungsleasing		0,00	0,00	0,00	0,00	0,00
	Veräußerung langfristiges Vermögen und sonstiges		0,00	0,00	0,00	0,00	0,00
<b>Finanzierungsergebnis 1851000</b>			<b>0,00</b>	<b>0,00</b>	<b>0,00</b>	<b>0,00</b>	<b>0,00</b>
	offene Verbindlichkeiten		0,00				
	offene Forderungen		0,00				

Vorhaben	Vorhabensbezeichnung		RA 2021	VA 2021	RA - VA	RA Vorjahre	RA Gesamt
Konto	Bezeichnung						
<b>1870000</b>	<b>Photovoltaikanlagen Gemeindegebäude (2021 bis 2023)</b>						
	<b>Auszahlungen - Investitionen - Mittelverwendung</b>		<b>96.734,00</b>	<b>89.200,00</b>	<b>7.534,00</b>	<b>0,00</b>	<b>96.734,00</b>
	<b>Anschaffungs- oder Herstellungskosten</b>		<b>96.734,00</b>	<b>89.200,00</b>	<b>7.534,00</b>	<b>0,00</b>	<b>96.734,00</b>
5/870000-050000	Photovoltaikanlagen - Projektkosten		96.734,00	89.200,00	7.534,00		96.734,00
	<b>Einzahlungen - Finanzierung - Mittelaufbringung</b>		<b>70.250,00</b>	<b>89.200,00</b>	<b>-18.950,00</b>	<b>0,00</b>	<b>70.250,00</b>
	<b>Mittel aus Geldfluss aus der operativen Gebarung</b>		<b>46.900,00</b>	<b>46.900,00</b>	<b>0,00</b>	<b>0,00</b>	<b>46.900,00</b>
6/870000+829910	Photovoltaikanlagen - Zuführung Projekte		46.900,00	46.900,00			46.900,00
	<b>Bedarfszuweisungen/KTZ</b>		<b>23.350,00</b>	<b>23.300,00</b>	<b>50,00</b>	<b>0,00</b>	<b>23.350,00</b>
6/870000+301000	Photovoltaikanlagen - Beihilfen Schul-/KG-Fonds		13.350,00	13.300,00	50,00		13.350,00
6/870000+871000	Photovoltaikanlagen - Energie-BZ		10.000,00	10.000,00			10.000,00
	<b>Haushaltsrücklagen/Zahlungsmittelreserven</b>		<b>0,00</b>	<b>0,00</b>	<b>0,00</b>	<b>0,00</b>	<b>0,00</b>
	<b>Sonstige Kapitaltransfers und Subventionen</b>		<b>0,00</b>	<b>19.000,00</b>	<b>-19.000,00</b>	<b>0,00</b>	<b>0,00</b>
6/870000+307000	Photovoltaikanlagen - ÖMAG-Förderung			19.000,00	-19.000,00		
	<b>Darlehen</b>		<b>0,00</b>	<b>0,00</b>	<b>0,00</b>	<b>0,00</b>	<b>0,00</b>
	<b>Finanzierungsleasing</b>		<b>0,00</b>	<b>0,00</b>	<b>0,00</b>	<b>0,00</b>	<b>0,00</b>
	<b>Veräußerung langfristiges Vermögen und sonstiges</b>		<b>0,00</b>	<b>0,00</b>	<b>0,00</b>	<b>0,00</b>	<b>0,00</b>
<b>Finanzierungsergebnis 1870000</b>			<b>-26.484,00</b>	<b>0,00</b>	<b>-26.484,00</b>	<b>0,00</b>	<b>-26.484,00</b>
	offene Verbindlichkeiten		0,00				
	offene Forderungen		0,00				

Vorhaben	Vorhabensbezeichnung		RA 2021	VA 2021	RA - VA	RA Vorjahre	RA Gesamt
Konto	Bezeichnung						
<b>2999999</b>	<b>Sonstige Investitionen</b>						
	<b>Auszahlungen - Investitionen - Mittelverwendung</b>		<b>49.261,12</b>	<b>105.900,00</b>	<b>-56.638,88</b>	<b>58.756,03</b>	<b>108.017,15</b>
	<b>Anschaffungs- oder Herstellungskosten</b>		<b>49.261,12</b>	<b>105.900,00</b>	<b>-56.638,88</b>	<b>58.756,03</b>	<b>108.017,15</b>
1/010000-042100	GEMEINDEAMT - Büromaschinen					5.707,20	5.707,20
1/211000-042000	V.-SCHULE - Lehrmittel/Schulmöbel		3.349,00	2.200,00	1.149,00		3.349,00
1/240000-042000	Möbel/Geräte					613,69	613,69
1/263000-042000	HALLE - Einrichtungsgegenstände		795,00	700,00	95,00		795,00
1/632000-004000	Hochwasserschutz - Nördlicher Seitenweg					23.523,60	23.523,60
1/640000-005000	Verkehrszeichen					1.202,42	1.202,42
1/817000-020000	Friedhöfe - CO2-Meßgerät		3.597,38		3.597,38		3.597,38
1/840000-001000	ANKAUF VON GRUNDSTÜCKEN		11.360,00	70.000,00	-58.640,00	13.468,00	24.828,00
1/849000-020000	Maschinen und maschinelle Anlagen					2.388,22	2.388,22
1/851000-004000	Kanalisationsbauten		23.960,74	25.000,00	-1.039,26		23.960,74
1/851000-020000	Anschaffung für Pumpwerke		6.199,00	8.000,00	-1.801,00	11.852,90	18.051,90
	<b>Einzahlungen - Finanzierung - Mittelaufbringung</b>		<b>0,00</b>	<b>0,00</b>	<b>0,00</b>	<b>0,00</b>	<b>0,00</b>
	<b>Mittel aus Geldfluss aus der operativen Gebarung</b>		<b>0,00</b>	<b>0,00</b>	<b>0,00</b>	<b>0,00</b>	<b>0,00</b>
	<b>Bedarfszuweisungen/KTZ</b>		<b>0,00</b>	<b>0,00</b>	<b>0,00</b>	<b>0,00</b>	<b>0,00</b>
	<b>Haushaltsrücklagen/Zahlungsmittelreserven</b>		<b>0,00</b>	<b>0,00</b>	<b>0,00</b>	<b>0,00</b>	<b>0,00</b>
	<b>Sonstige Kapitaltransfers und Subventionen</b>		<b>0,00</b>	<b>0,00</b>	<b>0,00</b>	<b>0,00</b>	<b>0,00</b>
	<b>Darlehen</b>		<b>0,00</b>	<b>0,00</b>	<b>0,00</b>	<b>0,00</b>	<b>0,00</b>
	<b>Finanzierungsleasing</b>		<b>0,00</b>	<b>0,00</b>	<b>0,00</b>	<b>0,00</b>	<b>0,00</b>
	<b>Veräußerung langfristiges Vermögen und sonstiges</b>		<b>0,00</b>	<b>0,00</b>	<b>0,00</b>	<b>0,00</b>	<b>0,00</b>
	<b>Finanzierungsergebnis 2999999</b>		<b>-49.261,12</b>	<b>-105.900,00</b>	<b>56.638,88</b>	<b>-58.756,03</b>	<b>-108.017,15</b>
	offene Verbindlichkeiten		0,00				
	offene Forderungen		0,00				



Salden Finanzierungsergebnisse		RA 2021	VA 2021	RA - VA	RA Vorjahre	RA Gesamt
1240000	Neubau Kindergarten/TBE (2018 bis 2099)					
	Auszahlungen - Investitionen - Mittelverwendung	2.251.051,88	2.273.500,00	-22.448,12	1.457.448,81	3.708.500,69
	Einzahlungen - Finanzierung - Mittelherkunft	2.168.590,69	2.191.000,00	-22.409,31	1.539.910,00	3.708.500,69
		-82.461,19	-82.500,00	38,81	82.461,19	0,00
	offene Verbindlichkeiten	0,00				
	offene Forderungen	0,00				
1263000	Grenzlandhalle - Fenster, Fassade (2021 bis 2022)					
	Auszahlungen - Investitionen - Mittelverwendung	29.350,00	41.000,00	-11.650,00	0,00	29.350,00
	Einzahlungen - Finanzierung - Mittelherkunft	41.000,00	41.000,00	0,00	0,00	41.000,00
		11.650,00	0,00	11.650,00	0,00	11.650,00
	offene Verbindlichkeiten	0,00				
	offene Forderungen	0,00				
1510000	Einrichtung Arztpraxis (2020 bis 2099)					
	Auszahlungen - Investitionen - Mittelverwendung	15.177,08	15.200,00	-22,92	107.914,77	123.091,85
	Einzahlungen - Finanzierung - Mittelherkunft	0,00	0,00	0,00	123.091,85	123.091,85
		-15.177,08	-15.200,00	22,92	15.177,08	0,00
	offene Verbindlichkeiten	0,00				
	offene Forderungen	0,00				
1530000	Neubau Rotkreuz-Bezirksstelle Hollabrunn (2018 bis 2099)					
	Auszahlungen - Investitionen - Mittelverwendung	0,00	0,00	0,00	51.112,91	51.112,91
	Einzahlungen - Finanzierung - Mittelherkunft	17.381,00	17.400,00	-19,00	33.731,91	51.112,91
		17.381,00	17.400,00	-19,00	-17.381,00	0,00
	offene Verbindlichkeiten	0,00				
	offene Forderungen	0,00				
1612000	STRASSENBAU (2007 bis 2099)					
	Auszahlungen - Investitionen - Mittelverwendung	129.582,09	309.500,00	-179.917,91	244.512,30	374.094,39
	Einzahlungen - Finanzierung - Mittelherkunft	203.100,00	193.200,00	9.900,00	360.795,00	563.895,00
		73.517,91	-116.300,00	189.817,91	116.282,70	189.800,61
	offene Verbindlichkeiten	0,00				
	offene Forderungen	0,00				
1632000	Hochwasserschutz - Pulkaudamm (2007 bis 2099)					
	Auszahlungen - Investitionen - Mittelverwendung	54,74	100,00	-45,26	42.945,26	43.000,00
	Einzahlungen - Finanzierung - Mittelherkunft	0,00	0,00	0,00	43.000,00	43.000,00
		-54,74	-100,00	45,26	54,74	0,00
	offene Verbindlichkeiten	0,00				
	offene Forderungen	0,00				

Salden Finanzierungsergebnisse		RA 2021	VA 2021	RA - VA	RA Vorjahre	RA Gesamt
1710000	GÜTERWEGERHALTUNG (2007 bis 2099)					
	Auszahlungen - Investitionen - Mittelverwendung	0,00	0,00	0,00	17.996,30	17.996,30
	Einzahlungen - Finanzierung - Mittelherkunft	0,00	0,00	0,00	17.996,30	17.996,30
		0,00	0,00	0,00	0,00	0,00
	offene Verbindlichkeiten	0,00				
	offene Forderungen	0,00				
1851000	Zinskapitalisierung WWF-Darlehen (2007 bis 2099)					
	Auszahlungen - Investitionen - Mittelverwendung	0,00	0,00	0,00	0,00	0,00
	Einzahlungen - Finanzierung - Mittelherkunft	0,00	0,00	0,00	0,00	0,00
		0,00	0,00	0,00	0,00	0,00
	offene Verbindlichkeiten	0,00				
	offene Forderungen	0,00				
1870000	Photovoltaikanlagen Gemeindegebäude (2021 bis 2023)					
	Auszahlungen - Investitionen - Mittelverwendung	96.734,00	89.200,00	7.534,00	0,00	96.734,00
	Einzahlungen - Finanzierung - Mittelherkunft	70.250,00	89.200,00	-18.950,00	0,00	70.250,00
		-26.484,00	0,00	-26.484,00	0,00	-26.484,00
	offene Verbindlichkeiten	0,00				
	offene Forderungen	0,00				
<b>Saldo Investive Einzelvorhaben</b>		<b>-21.628,10</b>	<b>-196.700,00</b>	<b>175.071,90</b>	<b>196.594,71</b>	<b>174.966,61</b>
	offene Verbindlichkeiten	0,00				
	offene Forderungen	0,00				
2999999	Sonstige Investitionen					
	Auszahlungen - Investitionen - Mittelverwendung	49.261,12	105.900,00	-56.638,88	58.756,03	108.017,15
	Einzahlungen - Finanzierung - Mittelherkunft	0,00	0,00	0,00	0,00	0,00
		-49.261,12	-105.900,00	56.638,88	-58.756,03	-108.017,15
	offene Verbindlichkeiten	0,00				
	offene Forderungen	0,00				
<b>Saldo Sonstige Investitionen</b>		<b>-49.261,12</b>	<b>-105.900,00</b>	<b>56.638,88</b>	<b>-58.756,03</b>	<b>-108.017,15</b>
	offene Verbindlichkeiten	0,00				
	offene Forderungen	0,00				
<b>Saldo der gesamten Investitionstätigkeit</b>		<b>-70.889,22</b>	<b>-302.600,00</b>	<b>231.710,78</b>	<b>137.838,68</b>	<b>66.949,46</b>
	offene Verbindlichkeiten	0,00				
	offene Forderungen	0,00				

Nachweis Kundenforderungen



Konto	Bezeichnung	Saldo Brutto	Netto	USt
<b>010000</b>	<b>Zentralamt</b>			
2/010000+810000	Erträge aus Dienstleistungen	325,10	325,10	0,00
2/010000+829000	ABFERTIGUNGSVERS. - Einnahmen	58.708,34	58.708,34	0,00
	<b>Summe 010000 Zentralamt</b>	<b>59.033,44</b>	<b>59.033,44</b>	<b>0,00</b>
<b>133000</b>	<b>Veterinärpolizei</b>			
2/133000+808000	VETERINÄRPOLIZEI-HUNDEMARKEN	45,00	45,00	0,00
	<b>Summe 133000 Veterinärpolizei</b>	<b>45,00</b>	<b>45,00</b>	<b>0,00</b>
<b>240000</b>	<b>Kindergärten</b>			
2/240000+808000	KINDERGARTEN - ESSENSBEITRÄGE	876,16	784,44	91,72
2/240000+810000	KINDERGARTEN-ELTERNBEITRÄGE	3.111,89	2.768,57	343,32
	<b>Summe 240000 Kindergärten</b>	<b>3.988,05</b>	<b>3.553,01</b>	<b>435,04</b>
<b>240100</b>	<b>Tagesbetreuungseinrichtung</b>			
2/240100+810000	TBE - Elternbeiträge	3.545,60	3.137,66	407,94
	<b>Summe 240100 Tagesbetreuungseinrichtung</b>	<b>3.545,60</b>	<b>3.137,66</b>	<b>407,94</b>
<b>250000</b>	<b>Schülerhorte</b>			
2/250000+810000	Hort - Leistungserträge	2.951,00	2.951,00	0,00
	<b>Summe 250000 Schülerhorte</b>	<b>2.951,00</b>	<b>2.951,00</b>	<b>0,00</b>
<b>817000</b>	<b>Friedhöfe (einschließlich Einsegnun gshallen und Krematorien)</b>			
2/817000+852000	FRIEDHÖFE-Grabstellengebühren	838,28	838,28	0,00
	<b>Summe 817000 Friedhöfe (einschließlich Einsegnun gshallen und Krematorien)</b>	<b>838,28</b>	<b>838,28</b>	<b>0,00</b>
<b>840000</b>	<b>Grundbesitz</b>			
2/840000+811000	GRUNDBESITZ-VERPACHTUNGEN	1.960,13	1.960,13	0,00
	<b>Summe 840000 Grundbesitz</b>	<b>1.960,13</b>	<b>1.960,13</b>	<b>0,00</b>
<b>850000</b>	<b>Betriebe der Wasserversorgung</b>			
2/850000+852100	WASSERVERSORG.-Bereitstell.g.	148,29	134,82	13,47
2/850000+852200	WASSERVERSORG.-Wasserbezugsg.	1.906,53	1.725,53	181,00
	<b>Summe 850000 Betriebe der Wasserversorgung</b>	<b>2.054,82</b>	<b>1.860,35</b>	<b>194,47</b>
<b>851000</b>	<b>Betriebe der Abwasserbeseitigung</b>			
2/851000+307000	ABWASSERBES. - Kanalanschlußgebühren	62.905,75	57.187,04	5.718,71
2/851000+852100	ABWASSERBES.-KANALBENÜTZ.GEB.	50.122,29	45.565,75	4.556,54
	<b>Summe 851000 Betriebe der Abwasserbeseitigung</b>	<b>113.028,04</b>	<b>102.752,79</b>	<b>10.275,25</b>

**Rechnungsabschluss 2021**

Marktgemeinde Hadres

**Nachweis Kundenforderungen**

Konto	Bezeichnung	Saldo Brutto	Netto	USt
<b>852000</b>	<b>Betriebe der Müllbeseitigung</b>			
2/852000+852000	Bauschuttdeponie - Gebühren Hadres	1.282,58	1.165,98	116,60
2/852000+852200	Bauschuttdeponie - Gebühren Alberndorf	0,20	0,18	0,02
	<b>Summe 852000 Betriebe der Müllbeseitigung</b>	<b>1.282,78</b>	<b>1.166,16</b>	<b>116,62</b>
<b>912000</b>	<b>Rücklagen (soweit nicht aufgeteilt)</b>			
2/912000+823000	Zinsen aus Raten	93,68	93,68	0,00
	<b>Summe 912000 Rücklagen (soweit nicht aufgeteilt)</b>	<b>93,68</b>	<b>93,68</b>	<b>0,00</b>
<b>920000</b>	<b>Ausschließliche Gemeindeabgaben</b>			
2/920000+810000	Gerichtsgebühren - Rückersätze	41,50	41,50	0,00
2/920000+830000	GDE.ABGABEN-GRUNDSTEUER A	-985,27	-985,27	0,00
2/920000+831000	GDE.ABGABEN-GRUNDSTEUER B	-1.333,42	-1.333,42	0,00
2/920000+838000	GDE.ABGABE-HUNDEABGABE	2.147,45	2.147,45	0,00
2/920000+841000	GDE.ABGABEN-Gebrauchsabgabe	72,40	72,40	0,00
2/920000+849000	GDE.ABGABEN-MAHNG.-VERSPÄT.Z.	1.676,03	1.676,03	0,00
2/920000+856000	GDE.ABGABEN-VERWALTUNGSABGABEN	18,67	18,67	0,00
	<b>Summe 920000 Ausschließliche Gemeindeabgaben</b>	<b>1.637,36</b>	<b>1.637,36</b>	<b>0,00</b>
	<b>Gesamt</b>	<b>Brutto</b>	<b>Netto</b>	<b>USt</b>
		<b>190.458,18</b>	<b>179.028,86</b>	<b>11.429,32</b>

**Forderungen**

Konto	Bezeichnung	Offen	Saldo lt. Konto	Differenz
230000	Kurzfristige Forderungen aus Lieferungen und Leistungen	71.658,40	71.658,40	0,00
231000	Langfristige Forderungen aus Lieferungen und Leistungen	0,00	0,00	0,00
233000	Forderungen aus Abgaben	118.799,78	118.799,78	0,00
<b>Summe</b>		<b>190.458,18</b>	<b>190.458,18</b>	<b>0,00</b>

Nachweis Lieferantenverbindlichkeiten





**Verbindlichkeiten**

<b>Konto</b>	<b>Bezeichnung</b>	<b>Offen</b>	<b>Saldo lt. Konto</b>	<b>Differenz</b>
331000	Kurzfristige Verbindlichkeiten aus Lieferungen und Leistungen	0,00	0,00	0,00
332000	Langfristige Verbindlichkeiten aus Lieferungen und Leistungen	0,00	0,00	0,00
333000	Kurzfristige Verbindlichkeiten aus Abgaben	0,00	0,00	0,00
<b>Summe</b>		<b>0,00</b>	<b>0,00</b>	<b>0,00</b>



Nettovermögensveränderungsrechnung (Anlage 1d)



Nettovermögensveränderungsrechnung	Saldo der Eröffnungsbilanz	Kumuliertes Nettoergebnis	Haushalts-rücklagen	Neubewertungs-rücklagen	Fremdwährungs-umrechnungs-rücklagen	Summe Nettovermögen
<b>Nettovermögen zum 31.12.2020</b>	<b>7.289.696,92</b>	<b>0,00</b>	<b>7.026.002,07</b>	<b>0,00</b>	<b>0,00</b>	<b>14.315.698,99</b>
1. Änderungen der Ansatz- und Bewertungsmethoden	0,00	0,00	XXXXXXXXXXXXXXXX	0,00	0,00	0,00
2. Nacherfassung von Vermögenswerten	0,00	0,00	0,00	0,00	0,00	0,00
3. Änderung der erstmaligen Eröffnungsbilanz (gem. § 38 Abs. 8)	0,00	0,00	0,00	0,00	0,00	0,00
<b>Angepasstes Nettovermögen zum 31.12.2020</b>	<b>7.289.696,92</b>	<b>0,00</b>	<b>7.026.002,07</b>	<b>0,00</b>	<b>0,00</b>	<b>14.315.698,99</b>
4. Veränderung aus der Bewertung von zur Veräußerung verfügbarer Finanzinstrumente	XXXXXXXXXXXXXXXX	XXXXXXXXXXXXXXXX	XXXXXXXXXXXXXXXX	0,00	XXXXXXXXXXXXXXXX	0,00
5. Veränderung aus der Bewertung von Beteiligungen	XXXXXXXXXXXXXXXX	XXXXXXXXXXXXXXXX	XXXXXXXXXXXXXXXX	0,00	XXXXXXXXXXXXXXXX	0,00
6. Veränderung aus der Umrechnung von Vermögen und Fremdmittel in fremder Währung	XXXXXXXXXXXXXXXX	XXXXXXXXXXXXXXXX	XXXXXXXXXXXXXXXX	XXXXXXXXXXXXXXXX	0,00	0,00
<b>Summe Nettoveränderung, die nicht in die Ergebnisrechnung eingegangen ist</b>						
7. Nettoergebnis des Finanzjahres (SA0)	XXXXXXXXXXXXXXXX	147.601,71	XXXXXXXXXXXXXXXX	XXXXXXXXXXXXXXXX	XXXXXXXXXXXXXXXX	147.601,71
8. Zuweisung und Entnahmen von Haushaltsrücklagen (SU23)	XXXXXXXXXXXXXXXX	0,00	0,00	XXXXXXXXXXXXXXXX	XXXXXXXXXXXXXXXX	0,00
<b>Nettovermögen zum 31.12.2021</b>	<b>7.289.696,92</b>	<b>147.601,71</b>	<b>7.026.002,07</b>	<b>0,00</b>	<b>0,00</b>	<b>14.463.300,70</b>



Nachweis über Transferzahlungen (Anlage 6a)





Haushaltskonto	Bezeichnung Ansatz	Bezeichnung Post	Summe Einzahlungen	Summe Auszahlungen
<b>Transferzahlungen von/an Bund, Bundesfonds, Bundeskammern</b>				
	Gesamtsumme Transferzahlungen von/an Bund, Bundesfonds, Bundeskammern		0,00	0,00
	Summe Kapitaltransfers		0,00	0,00
	Summe Laufende Transfers		0,00	0,00
<b>Transferzahlungen von/an Länder, Landesfonds, Landesammern</b>				
	Gesamtsumme Transferzahlungen von/an Länder, Landesfonds, Landesammern		0,00	0,00
	Summe Kapitaltransfers		0,00	0,00
	Summe Laufende Transfers		0,00	0,00
<b>Transferzahlungen von/an Gemeinden, Gemeindeverbände, Gemeindefonds</b>				
	Gesamtsumme Transferzahlungen von/an Gemeinden, Gemeindeverbände, Gemeindefonds		0,00	0,00
	Summe Kapitaltransfers		0,00	0,00
	Summe Laufende Transfers		0,00	0,00
<b>Transferzahlungen von/an Sozialversicherungsträger</b>				
	Gesamtsumme Transferzahlungen von/an Sozialversicherungsträger		0,00	0,00
	Summe Kapitaltransfers		0,00	0,00
	Summe Laufende Transfers		0,00	0,00
<b>Transferzahlungen von/an sonst. Träger des öffentlichen Rechts</b>				
	Gesamtsumme Transferzahlungen von/an sonst. Träger des öffentlichen Rechts		0,00	0,00
	Summe Kapitaltransfers		0,00	0,00
	Summe Laufende Transfers		0,00	0,00
<b>Gesamtsumme</b>			<b>0,00</b>	<b>0,00</b>



Nachweis über Haushaltsrücklagen und  
Zahlungsmittelreserven (Anlage 6b)



Haushaltsrücklagen		Rücklagenstand			Rücklagenstand	Zahlungsmittelreserven		
Nr.	Verwendungszweck	31.12.2020	Zuführungen	Entnahmen	31.12.2021	31.12.2020	31.12.2021	Konto-/Sparbuchnummer
8/9990935/00001	Rücklage aus 50 % des Eröffnungsbilanzsaldos	7.026.002,07			7.026.002,07			
<b>Gesamtsummen</b>		<b>7.026.002,07</b>	<b>0,00</b>	<b>0,00</b>	<b>7.026.002,07</b>			



Einzelnachweis über Finanzschulden und Schuldendienst  
(Anlage 6c)

Kontonummer Darlehensnr.	Ansatz	Darlehensgeber/Staat Aktenzahl	Verwendungszweck Genehmigungsdatum/-vermerk	Beschluss- Datum	Zinssatz	Währung	Laufzeit
<b>1. Darlehen für Investitionszwecke</b>							
<b>1.1. ... von Trägern des öffentlichen Rechts</b>							
<b>1.1.1. ... von Bund, Bundesfonds, Bundeskammern</b>							
<b>1.1.2. ... von Ländern, Landesfonds, Landeskammern</b>							
14	851000	W.W.F./AT	ABA BA 05		2,000%	EUR	01.01.2005 -
154		40368005/5	16.09.1998/Gebühren	Betriebe der Abwasserbeseitigung			31.12.2035
14	851000	W.W.F./AT	KANAL BA 03		2,000%	EUR	01.01.1989 -
164		890285015	/O.HH.	Betriebe der Abwasserbeseitigung			31.12.2029
<b>1.1.3. ... von Gemeinden, Gemeindeverbänden, Gemeindefonds</b>							
1	240000	BAWAG - P.S.K./AT	Neubau Tagesbetreuungseinrichtung und Kindergarten	23.04.2019	0,400%	EUR	01.01.2019 -
65		AT106000000540083070	19.06.2019/Amt der NÖ Landesregierung	Neubau Tagesbetreuungseinrichtun g und Kindergarten		6-Monats-Eu	14.09.2033
<b>1.1.4. ... von Sozialversicherungsträgern</b>							
<b>1.1.5. ... von sonstigen Trägern des öffentlichen Rechts</b>							
<b>1.2. ... von Beteiligungen der Gebietskörperschaft (ohne Finanzunternehmungen)</b>							
<b>1.3. ... von Unternehmen (ohne Beteiligungen und ohne Finanzunternehmungen)</b>							
<b>1.4. ... von Finanzunternehmen</b>							
<b>1.4.1. ... von Finanzunternehmen im Inland</b>							
1	851000	BAWAG - P.S.K./AT	Kanalbau - ABA BA 05		0,658%	EUR	01.01.2006 -
24		110.6966	/Kanalgebühren	Betriebe der Abwasserbeseitigung			31.12.2021
8	853000	NÖ. LANDESREGIERUNG I/VIA/AT	WOHNBAU		0,500%	EUR	01.01.1974 -
114		7-320066-004	/Gebühren	Betriebe für die Einrichtung und Verwaltung von W			31.12.2024
10	821000	Raiba Seefeld-Hadres/AT	Ankauf Lkw N3, Marke: DAF, Typ: 75.360	20.03.2014	0,632%	EUR	01.09.2014 -
234		20.020.251		Ankauf Lkw N3			01.03.2024
10	510000	Raiba Seefeld-Hadres/AT	Einrichtung Arztpraxis	29.10.2020	0,875%	EUR	01.12.2020 -
235				Einrichtung Arztpraxis			30.11.2030
10	612000	Raiba Seefeld-Hadres/AT	Strassenbau 2020	29.10.2020	0,875%	EUR	01.12.2020 -
236				Strassenbau 2020			30.11.2030



Kontonummer Darlehensnr.	Darlehenshöhe Gesamt	Buchwert 31.12.2020	Zugang	Tilgung	Zinsen	Summe Schuldendienst	Schuldendienst- ersätze	Buchwert 31.12.2021	Kursgewinn/ -verlust	Buchwert inkl. KG/KV	Netto Schuldendienst
14 154	12.985,42	12.985,42						12.985,42		12.985,42	
14 164	327.028,00	121.238,57		13.222,13	2.496,23	15.718,36		108.016,44		108.016,44	15.718,36
1 65	2.128.500,00	2.128.500,00		2.128.500,00	10.418,44	2.138.918,44					2.138.918,44
1 24	70.000,00	2.614,30		2.614,30	3,87	2.618,17					2.618,17
8 114	48.182,00	5.571,02		1.660,66	25,78	1.686,44		3.910,36		3.910,36	1.686,44
10 234	48.000,00	16.800,00		4.800,00	163,22	4.963,22		12.000,00		12.000,00	4.963,22
10 235	61.000,00	61.000,00		6.100,00	440,23	6.540,23		54.900,00		54.900,00	6.540,23
10 236	32.000,00	32.000,00		3.200,00	225,30	3.425,30		28.800,00		28.800,00	3.425,30

Kontonummer Darlehensnr.	Ansatz	Darlehensgeber/Staat Aktenzahl	Verwendungszweck Genehmigungsdatum/-vermerk	Beschluss- Datum	Zinssatz Zinsindikator	Währung	Laufzeit
10 237	632000	Raiba Seefeld-Hadres/AT	Pulkaudamm	29.10.2020 Pulkaudamm	0,875%	EUR	01.12.2020 - 30.11.2030
13 195	612000	SPARKASSE HAUGSDORF/AT	Strassenbau 2019	09.07.2019 Strassenbau 2019	1,250%	EUR	01.07.2019 - 30.06.2028

## 1.4.2. ... von Finanzunternehmen im Ausland

## 1.5. ... von Sonstigen

**Zwischensumme****2. Finanzschulden für den laufenden Aufwand**

## 2.1. ... von Trägern des öffentlichen Rechts

## 2.1.1. ... von Bund, Bundesfonds, Bundeskammern

## 2.1.2. ... von Ländern, Landesfonds, Landeskammern

## 2.1.3. ... von Gemeinden, Gemeindeverbänden, Gemeindefonds

## 2.1.4. ... von Sozialversicherungsträgern

## 2.1.5. ... von sonstigen Trägern des öffentlichen Rechts

## 2.2. ... von Beteiligungen der Gebietskörperschaft (ohne Finanzunternehmungen)

## 2.3. ... von Unternehmen (ohne Beteiligungen und ohne Finanzunternehmungen)

## 2.4. ... von Finanzunternehmen

## 2.4.1. ... von Finanzunternehmen im Inland

## 2.4.2. ... von Finanzunternehmen im Ausland

## 2.5. ... von Sonstigen

**Zwischensumme****SUMME (1 und 2)**

Davon ohne A85-89

Davon A85-89

Kontonummer Darlehensnr.	Darlehenshöhe Gesamt	Buchwert 31.12.2020	Zugang	Tilgung	Zinsen	Summe Schuldendienst	Schuldendienst- ersätze	Buchwert 31.12.2021	Kursgewinn/ -verlust	Buchwert inkl. KG/KV	Netto Schuldendienst
10 237	43.000,00	43.000,00		4.300,00	314,73	4.614,73		38.700,00		38.700,00	4.614,73
13 195	90.000,00	81.000,00		9.000,00	1.001,21	10.001,21		72.000,00		72.000,00	10.001,21
		<b>2.504.709,31</b>	<b>0,00</b>	<b>2.173.397,09</b>	<b>15.089,01</b>	<b>2.188.486,10</b>	<b>0,00</b>	<b>331.312,22</b>	<b>0,00</b>	<b>331.312,22</b>	<b>2.188.486,10</b>
		<b>0,00</b>	<b>0,00</b>	<b>0,00</b>	<b>0,00</b>	<b>0,00</b>	<b>0,00</b>	<b>0,00</b>	<b>0,00</b>	<b>0,00</b>	<b>0,00</b>
		<b>2.504.709,31</b>	<b>0,00</b>	<b>2.173.397,09</b>	<b>15.089,01</b>	<b>2.188.486,10</b>	<b>0,00</b>	<b>331.312,22</b>	<b>0,00</b>	<b>331.312,22</b>	<b>2.188.486,10</b>
		<b>2.362.300,00</b>	<b>0,00</b>	<b>2.155.900,00</b>	<b>12.563,13</b>	<b>2.168.463,13</b>	<b>0,00</b>	<b>206.400,00</b>	<b>0,00</b>	<b>206.400,00</b>	<b>2.168.463,13</b>
		<b>142.409,31</b>	<b>0,00</b>	<b>17.497,09</b>	<b>2.525,88</b>	<b>20.022,97</b>	<b>0,00</b>	<b>124.912,22</b>	<b>0,00</b>	<b>124.912,22</b>	<b>20.022,97</b>



Nachweis über hausinterne Vergütungen (Anlage 6f)



Gruppenebene	Erträge	Aufwendungen
0 Vertretungskörper und allgemeine Verwaltung	0,00	0,00
1 Öffentliche Ordnung und Sicherheit	0,00	0,00
2 Unterricht, Erziehung, Sport und Wissenschaft	0,00	0,00
3 Kunst, Kultur und Kultus	0,00	0,00
4 Soziale Wohlfahrt und Wohnbauförderung	0,00	0,00
5 Gesundheit	0,00	0,00
6 Straßen- und Wasserbau, Verkehr	0,00	0,00
7 Wirtschaftsförderung	0,00	0,00
8 Dienstleistungen	0,00	0,00
9 Finanzwirtschaft	0,00	0,00
<b>Summe</b>	<b>0,00</b>	<b>0,00</b>





Anlagenspiegel Einzelkonten (Anlage 6g)



Ansatz	MVAG Konto	Bezeichnung	Inbetrieb- nahme	RND	ND	Buchwert 31.12.2020	Zugänge/ + Umbuchungen	Abgänge/ -	Wertaufholung/ Wertminderung-	Abschreibung	Buchwert 31.12.2021
<b>010000</b>	<b>Zentralamt</b>					<b>557.165,08</b>	<b>0,00</b>	<b>-7.432,20</b>	<b>0,00</b>	<b>22.308,89</b>	<b>542.288,39</b>
	<b>1010</b>	<b>Immaterielle Vermögenswerte</b>				<b>2.018,00</b>	<b>0,00</b>	<b>0,00</b>	<b>0,00</b>	<b>1.009,00</b>	<b>1.009,00</b>
	4/0440001/12380	Software 2019	13.06.2019	1,0	4,0	2.018,00	0,00	0,00	0,00	1.009,00	1.009,00
	4/0440001/12385	k5-EB	31.12.2016	0,0	4,0	0,00	0,00	0,00	0,00	0,00	0,00
	<b>1021</b>	<b>Grundstücke, Grundstückseinrichtungen und Infrastruktur</b>				<b>3.112,50</b>	<b>0,00</b>	<b>0,00</b>	<b>0,00</b>	<b>0,00</b>	<b>3.112,50</b>
	1/0020001/11288	Grundstück Nr. 3548/4, KG-Nr. 18004, Bauflächen, Hadres 01.01.1900				1.395,00	0,00	0,00	0,00	0,00	1.395,00
	1/0020001/11289	Grundstück Nr. 3548/4, KG-Nr. 18004, Bauflächen, Hadres 01.01.1900				787,50	0,00	0,00	0,00	0,00	787,50
	1/0020001/11290	Grundstück Nr. 3548/5, KG-Nr. 18004, Bauflächen, Hadres 01.01.1900				930,00	0,00	0,00	0,00	0,00	930,00
	<b>1022</b>	<b>Gebäude und Bauten</b>				<b>545.086,09</b>	<b>0,00</b>	<b>0,00</b>	<b>0,00</b>	<b>17.583,42</b>	<b>527.502,67</b>
	2/0060001/12194	Gemeindeamt	01.01.2002	30,0	50,0	545.086,09	0,00	0,00	0,00	17.583,42	527.502,67
	<b>1026</b>	<b>Amts-, Betriebs- und Geschäftsausstattung</b>				<b>14.380,69</b>	<b>0,00</b>	<b>0,00</b>	<b>0,00</b>	<b>3.716,47</b>	<b>10.664,22</b>
	4/0100005/12347	Büro-Arbeitsstühle	03.05.2018	6,0	10,0	1.281,00	0,00	0,00	0,00	183,00	1.098,00
	4/0180001/12381	Server INTEL	13.06.2019	4,0	7,0	3.532,14	0,00	0,00	0,00	706,43	2.825,71
	4/0180003/12382	Hardware 2019	13.06.2019	1,0	4,0	4.349,50	0,00	0,00	0,00	2.174,75	2.174,75
	4/0180004/12384	Risograph	26.11.2013	0,0	5,0	0,00	0,00	0,00	0,00	0,00	0,00
	4/0240001/12407	Entfeuchtungsgerät	31.12.2011	0,0	10,0	24,32	0,00	0,00	0,00	24,32	0,00
	4/0240001/12413	Kopier- u. Druckgerät Canon IR ADV DX C5735i MFP	24.06.2020	8,0	10,0	5.136,48	0,00	0,00	0,00	570,72	4.565,76
	4/0340002/12406	Einbaukühlschrank	31.12.2011	0,0	10,0	57,25	0,00	0,00	0,00	57,25	0,00
	<b>1311</b>	<b>Investitionszuschüsse von Trägern öffentlichen Rechts</b>				<b>-7.432,20</b>	<b>0,00</b>	<b>-7.432,20</b>	<b>0,00</b>	<b>0,00</b>	<b>0,00</b>
	2/0120001/00002	Photovoltaik-Förderung	01.01.2001	0,0	15,0	-7.432,20	0,00	-7.432,20	0,00	0,00	0,00
<b>029000</b>	<b>Amtsgebäude</b>					<b>52.710,07</b>	<b>0,00</b>	<b>0,00</b>	<b>0,00</b>	<b>5.174,78</b>	<b>47.535,29</b>
	<b>1021</b>	<b>Grundstücke, Grundstückseinrichtungen und Infrastruktur</b>				<b>1.462,50</b>	<b>0,00</b>	<b>0,00</b>	<b>0,00</b>	<b>0,00</b>	<b>1.462,50</b>
	1/0020001/11864	Grundstück Nr. 109/1, KG-Nr. 18014, Bauflächen, Unterma 01.01.1900				772,50	0,00	0,00	0,00	0,00	772,50
	1/0020001/11865	Grundstück Nr. 109/1, KG-Nr. 18014, Bauflächen Gebäude 01.01.1900				690,00	0,00	0,00	0,00	0,00	690,00
	<b>1022</b>	<b>Gebäude und Bauten</b>				<b>50.838,25</b>	<b>0,00</b>	<b>0,00</b>	<b>0,00</b>	<b>5.083,82</b>	<b>45.754,43</b>
	2/0060001/12312	Vereinsheim UM	01.01.1981	9,0	50,0	31.932,92	0,00	0,00	0,00	3.193,29	28.739,63
	2/0060001/12317	Amtsheim Obritz	01.01.1956	0,0	50,0	0,00	0,00	0,00	0,00	0,00	0,00
	2/0060001/12405	Renovierung Fenster/Fassade	31.12.2018	9,0	12,5	18.905,33	0,00	0,00	0,00	1.890,53	17.014,80
	<b>1026</b>	<b>Amts-, Betriebs- und Geschäftsausstattung</b>				<b>409,32</b>	<b>0,00</b>	<b>0,00</b>	<b>0,00</b>	<b>90,96</b>	<b>318,36</b>
	4/0340002/12411	Kühlschrank	31.12.2015	3,5	10,0	409,32	0,00	0,00	0,00	90,96	318,36
<b>163000</b>	<b>Freiwillige Feuerwehren</b>					<b>1.318.147,04</b>	<b>0,00</b>	<b>0,00</b>	<b>0,00</b>	<b>30.104,00</b>	<b>1.288.043,04</b>
	<b>1021</b>	<b>Grundstücke, Grundstückseinrichtungen und Infrastruktur</b>				<b>7.422,00</b>	<b>0,00</b>	<b>0,00</b>	<b>0,00</b>	<b>0,00</b>	<b>7.422,00</b>
	1/0020001/11300	Grundstück Nr. 3553/2, KG-Nr. 18004, Bauflächen Gebäud 01.01.1900				1.215,00	0,00	0,00	0,00	0,00	1.215,00
	1/0020001/11303	Grundstück Nr. 3553/27, KG-Nr. 18004, Bauflächen Gebäu 01.01.1900				405,00	0,00	0,00	0,00	0,00	405,00

Ansatz	MVAG Konto	Bezeichnung	Inbetrieb- nahme	RND	ND	Buchwert 31.12.2020	Zugänge/ + Umbuchungen -	Abgänge/ -	Wertaufholung+/ Wertminderung-	Abschreibung	Buchwert 31.12.2021
	1/0020001/11645	Grundstück Nr. 3555/2, KG-Nr. 18008, Bauflächen, Obritz 3	01.01.1900			1.065,00	0,00	0,00	0,00	0,00	1.065,00
	1/0020001/12126	Grundstück Nr. 3455, KG-Nr. 18014, Bauflächen Gebäude, 01.01.1900				1.897,50	0,00	0,00	0,00	0,00	1.897,50
	1/0020004/11646	Grundstück Nr. 3555/2, KG-Nr. 18008, Sonstige, Obritz 30	01.01.1900			91,50	0,00	0,00	0,00	0,00	91,50
	1/0030001/12127	Grundstück Nr. 3455, KG-Nr. 18014, Gärten Gärten, 458,0	01.01.1900			2.748,00	0,00	0,00	0,00	0,00	2.748,00
	<b>1022</b>	<b>Gebäude und Bauten</b>				<b>1.310.725,04</b>	<b>0,00</b>	<b>0,00</b>	<b>0,00</b>	<b>30.104,00</b>	<b>1.280.621,04</b>
	2/0060001/12316	Gebäude FF Hadres	01.01.1996	24,0	50,0	158.850,04	0,00	0,00	0,00	6.354,00	152.496,04
	2/0060001/12318	FF-Haus UM	01.01.1962	0,0	50,0	0,00	0,00	0,00	0,00	0,00	0,00
	2/0060001/12447	FF-Haus Obritz	23.09.2019	47,5	50,0	1.151.875,00	0,00	0,00	0,00	23.750,00	1.128.125,00
<b>211000</b>	<b>Volksschulen</b>					<b>698.267,62</b>	<b>3.349,00</b>	<b>0,00</b>	<b>0,00</b>	<b>25.451,23</b>	<b>676.165,39</b>
	<b>1010</b>	<b>Immaterielle Vermögenswerte</b>				<b>210,04</b>	<b>0,00</b>	<b>0,00</b>	<b>0,00</b>	<b>140,03</b>	<b>70,01</b>
	4/0440001/12379	AutoCAD	31.12.2018	0,5	4,0	210,04	0,00	0,00	0,00	140,03	70,01
	<b>1021</b>	<b>Grundstücke, Grundstückseinrichtungen und Infrastruktur</b>				<b>13.627,50</b>	<b>0,00</b>	<b>0,00</b>	<b>0,00</b>	<b>0,00</b>	<b>13.627,50</b>
	1/0020001/11444	Grundstück Nr. 4056, KG-Nr. 18004, Bauflächen, Hadres 2	01.01.1900			13.627,50	0,00	0,00	0,00	0,00	13.627,50
	<b>1022</b>	<b>Gebäude und Bauten</b>				<b>678.210,47</b>	<b>0,00</b>	<b>0,00</b>	<b>0,00</b>	<b>20.551,83</b>	<b>657.658,64</b>
	2/0060001/12309	Schulgebäude	01.01.2004	32,0	50,0	678.210,47	0,00	0,00	0,00	20.551,83	657.658,64
	<b>1024</b>	<b>Sonderanlagen</b>				<b>17.930,91</b>	<b>0,00</b>	<b>0,00</b>	<b>0,00</b>	<b>3.260,17</b>	<b>14.670,74</b>
	2/0290003/12203	Schulhofprojekt	01.07.2016	4,5	10,0	17.930,91	0,00	0,00	0,00	3.260,17	14.670,74
	<b>1026</b>	<b>Amts-, Betriebs- und Geschäftsausstattung</b>				<b>16.592,09</b>	<b>3.349,00</b>	<b>0,00</b>	<b>0,00</b>	<b>6.940,74</b>	<b>13.000,35</b>
	4/0100005/12225	Hort-Infrastruktur VS	29.06.2016	4,0	10,0	16.250,44	0,00	0,00	0,00	3.250,09	13.000,35
	4/0100005/12465	Einer-Schülertische für Volksschule	12.12.2019	10,0	10,0	0,00	0,00	0,00	0,00	0,00	0,00
	4/0100005/12466	Einer-Schülertische und Schülerstühle für Volksschule Fa. I	28.10.2021	10,0	10,0	0,00	3.349,00	0,00	0,00	3.349,00	0,00
	4/0110002/12375	Fernseher+DVD-Player	31.12.2011	0,0	10,0	37,90	0,00	0,00	0,00	37,90	0,00
	4/0110002/12378	Kopierer	31.12.2014	0,0	5,0	0,00	0,00	0,00	0,00	0,00	0,00
	4/0180003/12344	Notebooks HP 17,3"	17.10.2017	0,0	4,0	303,75	0,00	0,00	0,00	303,75	0,00
	4/0180003/12376	Laptop	31.12.2012	0,0	4,0	0,00	0,00	0,00	0,00	0,00	0,00
	4/0180003/12377	PC	31.12.2013	0,0	4,0	0,00	0,00	0,00	0,00	0,00	0,00
	<b>1311</b>	<b>Investitionszuschüsse von Trägern öffentlichen Rechts</b>				<b>-28.303,39</b>	<b>0,00</b>	<b>0,00</b>	<b>0,00</b>	<b>-5.441,54</b>	<b>-22.861,85</b>
	2/0290003/12448	KT Schulhofprojekt	01.07.2016	4,5	10,0	-12.052,95	0,00	0,00	0,00	-2.191,45	-9.861,50
	4/0100005/12464	KT Hort-Infrastruktur VS	29.06.2016	4,0	10,0	-16.250,44	0,00	0,00	0,00	-3.250,09	-13.000,35
<b>212000</b>	<b>Mittelschulen</b>					<b>7.462,50</b>	<b>0,00</b>	<b>0,00</b>	<b>0,00</b>	<b>0,00</b>	<b>7.462,50</b>
	<b>1021</b>	<b>Grundstücke, Grundstückseinrichtungen und Infrastruktur</b>				<b>7.462,50</b>	<b>0,00</b>	<b>0,00</b>	<b>0,00</b>	<b>0,00</b>	<b>7.462,50</b>
	1/0020001/11206	Grundstück Nr. 2, KG-Nr. 18004, Bauflächen, Hadres 80 G	01.01.1900			5.722,50	0,00	0,00	0,00	0,00	5.722,50
	1/0020001/11207	Grundstück Nr. 2, KG-Nr. 18004, Bauflächen, Hadres 80 G	01.01.1900			1.740,00	0,00	0,00	0,00	0,00	1.740,00

Ansatz	MVAG Konto	Bezeichnung	Inbetrieb- nahme	RND	ND	Buchwert 31.12.2020	Zugänge/ + Umbuchungen -	Abgänge/ -	Wertaufholung+/ Wertminderung-	Abschreibung	Buchwert 31.12.2021
	<b>1022</b>	<b>Gebäude und Bauten</b>				<b>0,00</b>	<b>0,00</b>	<b>0,00</b>	<b>0,00</b>	<b>0,00</b>	<b>0,00</b>
	2/0060001/12330	Schulgebäude Mittelschule Hadres	01.01.1955	0,0	50,0	0,00	0,00	0,00	0,00	0,00	0,00
<b>240000</b>	<b>Kindergärten</b>					<b>1.992.739,82</b>	<b>104.218,55</b>	<b>2.135.100,00</b>	<b>0,00</b>	<b>43.670,51</b>	<b>-81.812,14</b>
	<b>1021</b>	<b>Grundstücke, Grundstückseinrichtungen und Infrastruktur</b>				<b>17.876,74</b>	<b>0,00</b>	<b>0,00</b>	<b>0,00</b>	<b>1.324,10</b>	<b>16.552,64</b>
	1/0020001/11224	Grundstück Nr. 207, KG-Nr. 18004, Bauflächen, Hadres 14	01.01.1900			3.187,50	0,00	0,00	0,00	0,00	3.187,50
	1/0030001/11225	Grundstück Nr. 207, KG-Nr. 18004, Gärten, Hadres 141 G	01.01.1900			9.708,00	0,00	0,00	0,00	0,00	9.708,00
	5/0040008/12366	Zaun KG II	31.12.2013	11,5	20,0	794,27	0,00	0,00	0,00	63,54	730,73
	5/0290003/12365	Klettergerät	31.12.2015	3,5	10,0	2.330,04	0,00	0,00	0,00	517,79	1.812,25
	5/0290003/12367	Spielgeräte KG II	31.12.2013	1,5	10,0	1.856,93	0,00	0,00	0,00	742,77	1.114,16
	<b>1022</b>	<b>Gebäude und Bauten</b>				<b>1.971.788,67</b>	<b>104.218,55</b>	<b>0,00</b>	<b>0,00</b>	<b>63.334,83</b>	<b>2.012.672,39</b>
	3/0060001/12313	Ehemaliges Kindergartengebäude	01.01.1973	1,0	50,0	3.804,98	0,00	0,00	0,00	1.902,49	1.902,49
	3/0060001/12337	Kindergarten neu/Tagesbetreuungseinrichtung	26.09.2019	47,5	50,0	1.729.762,33	100.515,66	0,00	0,00	37.680,19	1.792.597,80
	3/0070002/12315	Container - Erweiterung	01.01.2015	13,0	20,0	50.645,49	0,00	0,00	0,00	3.617,54	47.027,95
	5/0110002/12402	Möbel und Einrichtungsgegenstände Kindergarten/TBE	02.09.2020	8,5	10,0	187.575,87	3.702,89	0,00	0,00	20.134,61	171.144,15
	<b>1026</b>	<b>Amts-, Betriebs- und Geschäftsausstattung</b>				<b>4.859,41</b>	<b>0,00</b>	<b>0,00</b>	<b>0,00</b>	<b>1.176,58</b>	<b>3.682,83</b>
	4/0180004/12383	Digital-Kopierer	02.01.2013	0,0	8,0	0,00	0,00	0,00	0,00	0,00	0,00
	5/0110002/12361	Tripp-Trapp Stühle KG I	31.03.2017	5,0	10,0	420,00	0,00	0,00	0,00	70,00	350,00
	5/0110002/12362	Wickeltisch KG I	31.12.2011	0,0	10,0	58,73	0,00	0,00	0,00	58,73	0,00
	5/0110002/12363	Büromöbel KG I	31.12.2012	0,5	10,0	486,68	0,00	0,00	0,00	324,45	162,23
	5/0110002/12364	Sprossenwand KG I	31.12.2014	2,5	10,0	567,53	0,00	0,00	0,00	162,15	405,38
	5/0110002/12369	Korktafeln KG I	31.12.2016	4,5	10,0	386,49	0,00	0,00	0,00	70,27	316,22
	5/0110002/12370	Stühle	31.12.2017	5,5	10,0	455,00	0,00	0,00	0,00	70,00	385,00
	5/0110002/12371	Schrank KG II	31.12.2017	5,5	10,0	431,57	0,00	0,00	0,00	66,40	365,17
	5/0110002/12372	WESCO-Elemente KG II	31.12.2016	4,5	10,0	790,93	0,00	0,00	0,00	143,81	647,12
	5/0110002/12374	Stühle KG I	31.12.2017	5,5	10,0	1.020,45	0,00	0,00	0,00	156,99	863,46
	5/0340002/12368	Kühlschrank KG I	31.12.2015	3,5	10,0	242,03	0,00	0,00	0,00	53,78	188,25
	<b>1311</b>	<b>Investitionszuschüsse von Trägern öffentlichen Rechts</b>				<b>-1.785,00</b>	<b>0,00</b>	<b>2.135.100,00</b>	<b>0,00</b>	<b>-22.165,00</b>	<b>-2.114.720,00</b>
	3/0060001/12338	Kindergarten neu/Tagesbetreuungseinrichtung - EU-AMA-F	23.12.2021	49,5	50,0	0,00	0,00	2.128.500,00	0,00	-21.285,00	-2.107.215,00
	3/0110002/12466	KTZ 2014 KG I	02.01.2014	2,0	10,0	-810,00	0,00	0,00	0,00	-270,00	-540,00
	3/0110002/12467	KTZ 2013 KG I	03.07.2013	1,5	10,0	-975,00	0,00	0,00	0,00	-390,00	-585,00
	3/0120001/00001	Schul- u. KGF - Photovoltaikanlage Kindergarten	23.12.2021	14,5	15,0	0,00	0,00	6.600,00	0,00	-220,00	-6.380,00
<b>262000</b>	<b>Sportplätze</b>					<b>63.117,00</b>	<b>0,00</b>	<b>0,00</b>	<b>0,00</b>	<b>0,00</b>	<b>63.117,00</b>
	<b>1021</b>	<b>Grundstücke, Grundstückseinrichtungen und Infrastruktur</b>				<b>63.117,00</b>	<b>0,00</b>	<b>0,00</b>	<b>0,00</b>	<b>0,00</b>	<b>63.117,00</b>
	1/0010001/11714	Grundstück Nr. 370/1, KG-Nr. 18008, Sonstige Freizeitfläch	01.01.1900			2.239,50	0,00	0,00	0,00	0,00	2.239,50
	1/0010001/11715	Grundstück Nr. 370/2, KG-Nr. 18008, Sonstige Freizeitfläch	01.01.1900			1.446,00	0,00	0,00	0,00	0,00	1.446,00

Ansatz	MVAG Konto	Bezeichnung	Inbetrieb- nahme	RND	ND	Buchwert 31.12.2020	Zugänge/ + Umbuchungen	Abgänge/ -	Wertaufholung+/ Wertminderung-	Abschreibung	Buchwert 31.12.2021
	1/0010001/11716	Grundstück Nr. 370/3, KG-Nr. 18008, Sonstige Freizeitfläch	01.01.1900			2.499,00	0,00	0,00	0,00	0,00	2.499,00
	1/0010001/11720	Grundstück Nr. 371/1, KG-Nr. 18008, Sonstige Freizeitfläch	01.01.1900			2.490,00	0,00	0,00	0,00	0,00	2.490,00
	1/0010001/11722	Grundstück Nr. 371/2, KG-Nr. 18008, Sonstige Freizeitfläch	01.01.1900			2.484,00	0,00	0,00	0,00	0,00	2.484,00
	1/0010001/11724	Grundstück Nr. 371/3, KG-Nr. 18008, Sonstige, Obritz GNF	01.01.1900			2.193,00	0,00	0,00	0,00	0,00	2.193,00
	1/0010001/11732	Grundstück Nr. 372/1, KG-Nr. 18008, Sonstige Freizeitfläch	01.01.1900			2.664,00	0,00	0,00	0,00	0,00	2.664,00
	1/0010001/11960	Grundstück Nr. 3214, KG-Nr. 18014, Sonstige Freizeitfläch	01.01.1900			12.345,00	0,00	0,00	0,00	0,00	12.345,00
	1/0010001/12096	Grundstück Nr. 3363, KG-Nr. 18014, Sonstige Freizeitfläch	01.01.1900			3.823,50	0,00	0,00	0,00	0,00	3.823,50
	1/0030001/11736	Grundstück Nr. 373/1, KG-Nr. 18008, landwirtschaftlich ger	01.01.1900			9.738,00	0,00	0,00	0,00	0,00	9.738,00
	1/0030001/11739	Grundstück Nr. 374/2, KG-Nr. 18008, landwirtschaftlich ger	01.01.1900			4.485,00	0,00	0,00	0,00	0,00	4.485,00
	1/0030001/11957	Grundstück Nr. 3211, KG-Nr. 18014, landwirtschaftlich gen	01.01.1900			16.710,00	0,00	0,00	0,00	0,00	16.710,00
<b>263000</b>	<b>Turn- und Sporthallen</b>					<b>54.477,78</b>	<b>30.145,00</b>	<b>0,00</b>	<b>0,00</b>	<b>6.656,68</b>	<b>77.966,10</b>
	<b>1021</b>	<b>Grundstücke, Grundstückseinrichtungen und Infrastruktur</b>				<b>16.680,00</b>	<b>0,00</b>	<b>0,00</b>	<b>0,00</b>	<b>0,00</b>	<b>16.680,00</b>
	1/0010001/11446	Grundstück Nr. 4056, KG-Nr. 18004, Sonstige, Hadres 2b F	01.01.1900			15.075,00	0,00	0,00	0,00	0,00	15.075,00
	1/0020001/11445	Grundstück Nr. 4056, KG-Nr. 18004, Bauflächen, Hadres 2	01.01.1900			1.605,00	0,00	0,00	0,00	0,00	1.605,00
	<b>1022</b>	<b>Gebäude und Bauten</b>				<b>62.975,24</b>	<b>29.350,00</b>	<b>0,00</b>	<b>0,00</b>	<b>8.316,61</b>	<b>84.008,63</b>
	3/0060001/12311	Grenzlandhalle	01.01.1979	7,0	50,0	62.975,24	0,00	0,00	0,00	7.871,91	55.103,33
	3/0070003/00001	Fenster für Grenzlandhalle	06.12.2021	32,5	33,0	0,00	29.350,00	0,00	0,00	444,70	28.905,30
	<b>1025</b>	<b>Technische Anlagen, Fahrzeuge und Maschinen</b>				<b>929,48</b>	<b>0,00</b>	<b>0,00</b>	<b>0,00</b>	<b>371,79</b>	<b>557,69</b>
	5/0240001/12400	Reinigungsmaschine	31.12.2013	1,5	10,0	591,98	0,00	0,00	0,00	236,79	355,19
	5/0340002/12402	Gefrierschrank	31.12.2013	1,5	10,0	337,50	0,00	0,00	0,00	135,00	202,50
	<b>1026</b>	<b>Amts-, Betriebs- und Geschäftsausstattung</b>				<b>7.141,87</b>	<b>795,00</b>	<b>0,00</b>	<b>0,00</b>	<b>2.124,38</b>	<b>5.812,49</b>
	5/0110002/12399	Garderobenbänke	31.12.2012	0,5	10,0	145,96	0,00	0,00	0,00	97,31	48,65
	5/0110002/12401	Sesselschalen	31.12.2013	1,5	10,0	237,74	0,00	0,00	0,00	95,10	142,64
	5/0110002/12403	Arbeitstische	10.06.2021	10,0	10,0	0,00	795,00	0,00	0,00	795,00	0,00
	5/0350004/12403	Bühnenelemente	31.12.2016	0,0	5,0	272,17	0,00	0,00	0,00	272,17	0,00
	5/0350004/12404	LED-Beleuchtung	31.12.2018	6,5	10,0	6.486,00	0,00	0,00	0,00	864,80	5.621,20
	<b>1311</b>	<b>Investitionszuschüsse von Trägern öffentlichen Rechts</b>				<b>-33.248,81</b>	<b>0,00</b>	<b>0,00</b>	<b>0,00</b>	<b>-4.156,10</b>	<b>-29.092,71</b>
	2/0060001/12461	KTZ-Halle 2013	04.07.2013	7,0	50,0	-13.522,59	0,00	0,00	0,00	-1.690,32	-11.832,27
	2/0060001/12462	KTZ-Halle 2015	06.07.2015	7,0	50,0	-4.622,22	0,00	0,00	0,00	-577,78	-4.044,44
	2/0060001/12463	KTZ-Halle 2016	18.07.2016	7,0	50,0	-15.104,00	0,00	0,00	0,00	-1.888,00	-13.216,00
<b>439000</b>	<b>Sonstige Einrichtungen und Maßnahmen</b>					<b>158.962,86</b>	<b>0,00</b>	<b>0,00</b>	<b>0,00</b>	<b>4.541,80</b>	<b>154.421,06</b>
	<b>1022</b>	<b>Gebäude und Bauten</b>				<b>158.962,86</b>	<b>0,00</b>	<b>0,00</b>	<b>0,00</b>	<b>4.541,80</b>	<b>154.421,06</b>
	2/0060001/12328	Jugendheim/Eisstockv. H.	01.01.2006	34,0	50,0	158.962,86	0,00	0,00	0,00	4.541,80	154.421,06

Ansatz	MVAG	Bezeichnung	Inbetrieb-	RND	ND	Buchwert	Zugänge/	Abgänge/	Wertaufholung+/	Abschreibung	Buchwert
Konto	Konto		nahme			31.12.2020	+ Umbuchungen -	-	Wertminderung-		31.12.2021
<b>510000</b>	<b>Medizinische Bereichsversorgung</b>					<b>60.983,21</b>	<b>0,00</b>	<b>0,00</b>	<b>0,00</b>	<b>6.419,29</b>	<b>54.563,92</b>
	<b>1026</b>	<b>Amts-, Betriebs- und Geschäftsausstattung</b>				<b>116.937,26</b>	<b>0,00</b>	<b>0,00</b>	<b>0,00</b>	<b>12.309,19</b>	<b>104.628,07</b>
	4/0110002/12380	Ordinationseinrichtung Arztpraxis	21.10.2020	8,5	10,0	116.937,26	0,00	0,00	0,00	12.309,19	104.628,07
	<b>1311</b>	<b>Investitionszuschüsse von Trägern öffentlichen Rechts</b>				<b>-55.954,05</b>	<b>0,00</b>	<b>0,00</b>	<b>0,00</b>	<b>-5.889,90</b>	<b>-50.064,15</b>
	4/0110002/12379	Einrichtung Arztpraxis - KTZ (KIP 2020)	14.10.2020	8,5	10,0	-55.954,05	0,00	0,00	0,00	-5.889,90	-50.064,15
<b>522000</b>	<b>Reinhaltung der Luft</b>					<b>7.144,55</b>	<b>0,00</b>	<b>0,00</b>	<b>0,00</b>	<b>840,54</b>	<b>6.304,01</b>
	<b>1024</b>	<b>Sonderanlagen</b>				<b>7.144,55</b>	<b>0,00</b>	<b>0,00</b>	<b>0,00</b>	<b>840,54</b>	<b>6.304,01</b>
	2/0240001/12388	E-Tankstelle FF Obritz	01.07.2019	7,5	10,0	3.667,46	0,00	0,00	0,00	431,47	3.235,99
	2/0240001/12389	E-Tankstelle Hauptpl. neu	01.07.2019	7,5	10,0	3.477,09	0,00	0,00	0,00	409,07	3.068,02
<b>612000</b>	<b>Gemeindestraßen</b>					<b>4.250.116,46</b>	<b>91.313,70</b>	<b>20.000,00</b>	<b>0,00</b>	<b>211.069,78</b>	<b>4.110.360,38</b>
	<b>1021</b>	<b>Grundstücke, Grundstückseinrichtungen und Infrastruktur</b>				<b>4.500.520,62</b>	<b>91.313,70</b>	<b>0,00</b>	<b>0,00</b>	<b>220.886,40</b>	<b>4.370.947,92</b>
	2/0040001/12247	An der Pulkau / Fahrbahn Fläche 431,35 m², Oberfläche As 31.12.2013	25,0	33,0	18.504,91	0,00	0,00	0,00	0,00	711,73	17.793,18
	2/0040001/12248	An der Pulkau / Gehweg Fläche 679,52 m², Oberfläche Asp 31.12.2006	18,0	33,0	15.436,82	0,00	0,00	0,00	0,00	812,46	14.624,36
	2/0040001/12249	An der Pulkau / Fahrbahn Fläche 1.833,70 m², Oberfläche 31.12.2006	18,0	33,0	41.656,87	0,00	0,00	0,00	0,00	2.192,47	39.464,40
	2/0040001/12253	Hadres / Fahrbahn Fläche 64.814,50 m², Oberfläche Asph 31.12.2006	18,0	33,0	1.472.416,35	0,00	0,00	0,00	0,00	77.495,60	1.394.920,75
	2/0040001/12255	Hadres / Gehweg Fläche 3.120,71 m², Oberfläche Asphalt, 31.12.2006	18,0	33,0	70.894,27	0,00	0,00	0,00	0,00	3.731,28	67.162,99
	2/0040001/12256	Hadres / Fahrbahn Fläche 626,25 m², Oberfläche Asphalt, 31.12.2013	25,0	33,0	26.866,14	0,00	0,00	0,00	0,00	1.033,31	25.832,83
	2/0040001/12257	Hadres / Gehweg Fläche 191,78 m², Oberfläche Asphalt, Z 01.07.1987	0,0	33,0	0,00	0,00	0,00	0,00	0,00	0,00	0,00
	2/0040001/12258	Hadres / L1011 / Gehweg Fläche 1.260,20 m², Oberfläche 31.12.2006	18,0	33,0	28.628,34	0,00	0,00	0,00	0,00	1.506,75	27.121,59
	2/0040001/12259	Hadres / B45 - Pulkautal Straße / Gehweg Fläche 5.850,44 31.12.2006	18,0	33,0	132.906,61	0,00	0,00	0,00	0,00	6.995,08	125.911,53
	2/0040001/12260	Hadres / B45 - Pulkautal Straße / Verkehrsinsel Fläche 732 31.12.2006	18,0	33,0	16.645,10	0,00	0,00	0,00	0,00	876,06	15.769,04
	2/0040001/12261	Hadres / L1011 / Verkehrsinsel Fläche 63,25 m², Oberfläche 31.12.2006	18,0	33,0	1.436,76	0,00	0,00	0,00	0,00	75,62	1.361,14
	2/0040001/12262	Hadres / L1011a / Gehweg Fläche 302,28 m², Oberfläche 31.12.2006	18,0	33,0	6.867,02	0,00	0,00	0,00	0,00	361,42	6.505,60
	2/0040001/12264	Hadres-Siedlung / Fahrbahn Fläche 3.009,13 m², Oberfläche 31.12.2006	18,0	33,0	68.359,60	0,00	0,00	0,00	0,00	3.597,87	64.761,73
	2/0040001/12265	Hadres-Siedlung / Gehweg Fläche 1.556,76 m², Oberfläche 31.12.2006	18,0	33,0	35.365,54	0,00	0,00	0,00	0,00	1.861,34	33.504,20
	2/0040001/12270	Hadres-Volksschulsiedlung / Fahrbahn Fläche 210,20 m², ( 31.12.2006	18,0	33,0	4.775,18	0,00	0,00	0,00	0,00	251,33	4.523,85
	2/0040001/12271	Hadres-Volksschulsiedlung / Gehweg Fläche 63,06 m², Obr 31.12.2006	18,0	33,0	1.432,55	0,00	0,00	0,00	0,00	75,40	1.357,15
	2/0040001/12272	Hauptstraße / Fahrbahn Fläche 341,15 m², Oberfläche Asp 31.12.2006	18,0	33,0	7.750,03	0,00	0,00	0,00	0,00	407,90	7.342,13
	2/0040001/12273	Hauptstraße / Gehweg Fläche 204,69 m², Oberfläche Asp 31.12.2006	18,0	33,0	4.650,02	0,00	0,00	0,00	0,00	244,74	4.405,28
	2/0040001/12275	Obritz / Fahrbahn Fläche 30.298,87 m², Oberfläche Asphalt 31.12.2006	18,0	33,0	688.311,29	0,00	0,00	0,00	0,00	36.226,91	652.084,38
	2/0040001/12276	Obritz / Gehweg Fläche 1.632,77 m², Oberfläche Asphalt, Z 31.12.2006	18,0	33,0	37.092,16	0,00	0,00	0,00	0,00	1.952,22	35.139,94
	2/0040001/12277	Obritz / Fahrbahn Fläche 1.396,44 m², Oberfläche Asphalt, 01.07.1987	0,0	33,0	0,00	0,00	0,00	0,00	0,00	0,00	0,00
	2/0040001/12278	Obritz / B45 - Pulkautal Straße / Gehweg Fläche 5.001,84 r 31.12.2006	18,0	33,0	113.628,76	0,00	0,00	0,00	0,00	5.980,46	107.648,30
	2/0040001/12279	Obritz / L3 / Gehweg Fläche 570,62 m², Oberfläche Asphalt 31.12.2006	18,0	33,0	12.962,87	0,00	0,00	0,00	0,00	682,26	12.280,61
	2/0040001/12280	Obritz / L3 / Verkehrsinsel Fläche 156,31 m², Oberfläche A: 31.12.2006	18,0	33,0	3.550,84	0,00	0,00	0,00	0,00	186,89	3.363,95
	2/0040001/12281	Obritz / L1008 / Gehweg Fläche 840,72 m², Oberfläche Asp 31.12.2006	18,0	33,0	19.098,96	0,00	0,00	0,00	0,00	1.005,21	18.093,75

Ansatz	MVAG	Bezeichnung	Inbetrieb-	RND	ND	Buchwert	Zugänge/	Abgänge/	Wertaufholung+/	Abschreibung	Buchwert
	Konto		nahme			31.12.2020	+ Umbuchungen -	-	Wertminderung-		31.12.2021
2/0040001/12286		Obritz-Siedlung / Fahrbahn Fläche 2.687,70 m <sup>2</sup> , Oberfläche 31.12.2006	18,0	33,0		61.057,54	0,00	0,00	0,00	3.213,55	57.843,99
2/0040001/12287		Obritz-Siedlung / Gehweg Fläche 1.195,70 m <sup>2</sup> , Oberfläche 31.12.2006	18,0	33,0		27.163,06	0,00	0,00	0,00	1.429,63	25.733,43
2/0040001/12290		Untermarkersdorf / Fahrbahn Fläche 1.247,10 m <sup>2</sup> , Oberfläche 01.07.1987	0,0	33,0		0,00	0,00	0,00	0,00	0,00	0,00
2/0040001/12292		Unter-Markersdorf / Fahrbahn Fläche 9.544,69 m <sup>2</sup> , Oberfläche 31.12.2006	18,0	33,0		216.830,46	0,00	0,00	0,00	11.412,13	205.418,33
2/0040001/12293		Unter-Markersdorf / Gehweg Fläche 133,17 m <sup>2</sup> , Oberfläche 31.12.2006	18,0	33,0		3.025,27	0,00	0,00	0,00	159,22	2.866,05
2/0040001/12294		Unter-Markersdorf / Fahrbahn Fläche 2.069,74 m <sup>2</sup> , Oberfläche 01.07.1987	0,0	33,0		0,00	0,00	0,00	0,00	0,00	0,00
2/0040001/12295		Unter-Markersdorf / Fahrbahn Fläche 310,32 m <sup>2</sup> , Oberfläche 31.12.2013	25,0	33,0		13.312,72	0,00	0,00	0,00	512,03	12.800,69
2/0040001/12296		Unter-Markersdorf / B45 - Pulkautal Straße / Gehweg Fläche 31.12.2006	18,0	33,0		103.609,72	0,00	0,00	0,00	5.453,14	98.156,58
2/0040001/12297		Unter-Markersdorf / L1012 / Gehweg Fläche 1.771,98 m <sup>2</sup> , C 31.12.2006	18,0	33,0		40.254,77	0,00	0,00	0,00	2.118,67	38.136,10
2/0040001/12298		Unter-Markersdorf / L1013 / Gehweg Fläche 396,93 m <sup>2</sup> , Ob 31.12.2006	18,0	33,0		9.017,22	0,00	0,00	0,00	474,59	8.542,63
2/0040001/12299		Unter-Markersdorf / L1012 / Verkehrsinsel Fläche 265,69 m <sup>2</sup> , OI 31.12.2006	18,0	33,0		6.035,77	0,00	0,00	0,00	317,67	5.718,10
2/0040001/12302		Untermarkersdorf-Siedlung / Fahrbahn Fläche 1.847,15 m <sup>2</sup> , OI 31.12.2006	18,0	33,0		41.962,43	0,00	0,00	0,00	2.208,55	39.753,88
2/0040001/12303		Untermarkersdorf-Siedlung / Gehweg Fläche 764,73 m <sup>2</sup> , OI 31.12.2006	18,0	33,0		17.372,68	0,00	0,00	0,00	914,35	16.458,33
2/0040001/12304		Obritz / Fahrbahn Fläche 5.595,25 m <sup>2</sup> , Oberfläche Pflaster, 31.12.2006	18,0	33,0		138.664,90	0,00	0,00	0,00	7.298,15	131.366,75
2/0040001/12305		Obritz / Fahrbahn Fläche 674,70 m <sup>2</sup> , Oberfläche Komb. Sci 01.07.1987	0,0	33,0		0,00	0,00	0,00	0,00	0,00	0,00
2/0040001/12306		Obritz / Fahrbahn Fläche 277,45 m <sup>2</sup> , Oberfläche Komb. Sci 31.12.2006	18,0	33,0		4.010,98	0,00	0,00	0,00	211,10	3.799,88
2/0040001/12355		Gde-Straßen 2017	31.12.2017	28,5	33,0	161.040,06	0,00	0,00	0,00	5.458,99	155.581,07
2/0040001/12356		Gde-Straßen 2018	31.12.2018	29,5	33,0	132.701,72	0,00	0,00	0,00	4.350,88	128.350,84
2/0040001/12430		Gde-Straßen 2019	10.05.2019	30,0	33,0	404.492,81	0,00	0,00	0,00	13.048,16	391.444,65
2/0040001/12461		Obritz - Straße/Weg hintaus Gehring/Ruhdorfer/Besenböck 03.10.2019	30,5	33,0		14.948,09	0,00	0,00	0,00	474,54	14.473,55
2/0040001/12463		Gemeindestraßen 2020	12.02.2020	31,0	33,0	268.562,14	0,00	0,00	0,00	8.392,57	260.169,57
2/0040001/12466		Gemeindestraßen 2021	29.01.2021	32,0	33,0	0,00	91.313,70	0,00	0,00	2.767,08	88.546,62
2/0040002/12232		Hadres / Fahrbahn Fläche 856,25 m <sup>2</sup> , Oberfläche Schotter, 31.12.2013	2,0	10,0		2.752,24	0,00	0,00	0,00	917,41	1.834,83
2/0040002/12234		Obritz / Fahrbahn Fläche 2.439,80 m <sup>2</sup> , Oberfläche Schotter 31.12.2007	0,0	10,0		0,00	0,00	0,00	0,00	0,00	0,00
2/0040002/12242		Unter-Markersdorf-Siedlung / Fahrbahn Fläche 1.390,38 m <sup>2</sup> 31.12.2013	2,0	10,0		4.469,05	0,00	0,00	0,00	1.489,68	2.979,37
<b>1311</b>		<b>Investitionszuschüsse von Trägern öffentlichen Rechts</b>				<b>-250.404,16</b>	<b>0,00</b>	<b>20.000,00</b>	<b>0,00</b>	<b>-9.816,62</b>	<b>-260.587,54</b>
2/0040001/12449		Str.b.-KTZ 2010	31.12.2010	21,5	33,0	-6.818,18	0,00	0,00	0,00	-303,03	-6.515,15
2/0040001/12450		Str.b.-KTZ 2011	31.12.2011	22,5	33,0	-7.121,21	0,00	0,00	0,00	-303,03	-6.818,18
2/0040001/12451		Str.b.-KTZ 2012	31.12.2012	23,5	33,0	-7.424,24	0,00	0,00	0,00	-303,03	-7.121,21
2/0040001/12452		Str.b.-KTZ 2013	31.12.2013	24,5	33,0	-3.863,63	0,00	0,00	0,00	-151,51	-3.712,12
2/0040001/12453		Str.b.-KTZ 2014	31.12.2014	25,5	33,0	-8.030,30	0,00	0,00	0,00	-303,03	-7.727,27
2/0040001/12454		Str.b.-KTZ 2015	31.12.2015	26,5	33,0	-8.333,33	0,00	0,00	0,00	-303,03	-8.030,30
2/0040001/12455		Str.b.-KTZ 2016	31.12.2016	27,5	33,0	-8.636,36	0,00	0,00	0,00	-303,03	-8.333,33
2/0040001/12456		Str.b.-KTZ 2009	31.12.2009	20,5	33,0	-26.060,61	0,00	0,00	0,00	-1.212,12	-24.848,49
2/0040001/12457		Str.b.-KTZ 2008	31.12.2008	19,5	33,0	-18.636,37	0,00	0,00	0,00	-909,09	-17.727,28
2/0040001/12458		Str.b.-KTZ 2007	31.12.2007	18,5	33,0	-17.727,28	0,00	0,00	0,00	-909,09	-16.818,19
2/0040001/12459		Str.b.-KTZ 2006	31.12.2006	17,5	33,0	-5.606,06	0,00	0,00	0,00	-303,03	-5.303,03
2/0040001/12460		Str.b.-KTZ 2005	31.12.2005	16,5	33,0	-5.303,03	0,00	0,00	0,00	-303,03	-5.000,00



Ansatz	MVAG Konto	Bezeichnung	Inbetrieb- nahme	RND	ND	Buchwert 31.12.2020	Zugänge/ + Umbuchungen	Abgänge/ -	Wertaufholung/ Wertminderung-	Abschreibung	Buchwert 31.12.2021
	2/0040001/12464	Str.b. - KTZ 2020 (KIP 2020)	24.09.2020	31,5	33,0	-116.995,08	0,00	0,00	0,00	-3.599,85	-113.395,23
	2/0040001/12465	Straßenbau 2020 - Raumordnungsmittel	18.12.2020	31,5	33,0	-9.848,48	0,00	0,00	0,00	-303,03	-9.545,45
	2/0040001/12467	Strassenbau 2021 - Raumordnungsmittel	16.12.2021	32,0	32,5	0,00	0,00	20.000,00	0,00	-307,69	-19.692,31
<b>632000</b>	<b>Wasserwehre und Schleusen</b>					<b>23.167,18</b>	<b>0,00</b>	<b>0,00</b>	<b>0,00</b>	<b>291,41</b>	<b>22.875,77</b>
	<b>1023</b>	<b>Wasser- und Abwasserbauten und -anlagen</b>				<b>23.167,18</b>	<b>0,00</b>	<b>0,00</b>	<b>0,00</b>	<b>291,41</b>	<b>22.875,77</b>
	2/0470001/00001	Rückhaltebecken Seitenweg	14.09.2020	78,5	80,0	23.167,18	0,00	0,00	0,00	291,41	22.875,77
<b>640000</b>	<b>Einrichtungen und Maßnahmen nach der Straßenverkehrsordnung</b>					<b>7.016,58</b>	<b>0,00</b>	<b>0,00</b>	<b>0,00</b>	<b>756,23</b>	<b>6.260,35</b>
	<b>1021</b>	<b>Grundstücke, Grundstückseinrichtungen und Infrastruktur</b>				<b>5.894,32</b>	<b>0,00</b>	<b>0,00</b>	<b>0,00</b>	<b>676,07</b>	<b>5.218,25</b>
	2/0040012/12392	Verkehrszeichen 2008	31.12.2008	1,5	15,0	241,76	0,00	0,00	0,00	96,70	145,06
	2/0040012/12393	Verkehrszeichen 2013	31.12.2013	6,5	15,0	257,64	0,00	0,00	0,00	34,35	223,29
	2/0040012/12394	Verkehrszeichen 2014	31.12.2014	7,5	15,0	864,98	0,00	0,00	0,00	101,76	763,22
	2/0040012/12395	Verkehrszeichen 2015	31.12.2015	8,5	15,0	708,70	0,00	0,00	0,00	74,60	634,10
	2/0040012/12396	Verkehrszeichen 2016	31.12.2016	9,5	15,0	979,92	0,00	0,00	0,00	93,33	886,59
	2/0040012/12397	Verkehrszeichen 2019	22.02.2019	12,0	15,0	1.476,18	0,00	0,00	0,00	113,55	1.362,63
	2/0040012/12409	Polst-Weg Ausstattung	31.12.2012	5,5	15,0	541,94	0,00	0,00	0,00	83,38	458,56
	2/0040012/12413	Weinviertler Weinstraße Rohrrahmen	31.12.2016	9,5	15,0	823,20	0,00	0,00	0,00	78,40	744,80
	<b>1024</b>	<b>Sonderanlagen</b>				<b>1.122,26</b>	<b>0,00</b>	<b>0,00</b>	<b>0,00</b>	<b>80,16</b>	<b>1.042,10</b>
	2/0040012/12414	Verkehrszeichen 2020	12.02.2020	13,0	15,0	1.122,26	0,00	0,00	0,00	80,16	1.042,10
<b>710000</b>	<b>Land- und Forstwirtschaftlicher Weg ebau</b>					<b>2.161.595,04</b>	<b>9.307,93</b>	<b>4.050,00</b>	<b>0,00</b>	<b>122.973,19</b>	<b>2.043.879,78</b>
	<b>1021</b>	<b>Grundstücke, Grundstückseinrichtungen und Infrastruktur</b>				<b>2.165.583,68</b>	<b>9.307,93</b>	<b>0,00</b>	<b>0,00</b>	<b>123.157,28</b>	<b>2.051.734,33</b>
	2/0040001/12250	Baumgartner Hfzf. / Fahrbahn Fläche 460,88 m², Oberfläche 31.12.2006	18,0	33,0	10.470,00	0,00	0,00	0,00	0,00	551,05	9.918,95
	2/0040001/12254	Hadres / Fahrbahn Fläche 9.461,36 m², Oberfläche Asphalt 01.07.1987	0,0	33,0	0,00	0,00	0,00	0,00	0,00	0,00	0,00
	2/0040001/12263	Hadres-Haidfeld / Fahrbahn Fläche 9.192,35 m², Oberfläche 31.12.2006	18,0	33,0	208.826,23	0,00	0,00	0,00	0,00	10.990,85	197.835,38
	2/0040001/12266	Hadres-Siedlung / Unter-Markersdorf / Fahrbahn Fläche 13 31.12.2006	18,0	33,0	3.074,10	0,00	0,00	0,00	0,00	161,79	2.912,31
	2/0040001/12267	Hadres-Siedlung / Unter-Markersdorf / Gehweg Fläche 50,7 31.12.2006	18,0	33,0	1.152,81	0,00	0,00	0,00	0,00	60,67	1.092,14
	2/0040001/12268	Hadres-Siedlung / Unter-Markersdorf-Siedlung / Fahrbahn 31.12.2006	18,0	33,0	16.091,87	0,00	0,00	0,00	0,00	846,94	15.244,93
	2/0040001/12269	Hadres-Siedlung / Unter-Markersdorf-Siedlung / Gehweg 31.12.2006	18,0	33,0	9.655,13	0,00	0,00	0,00	0,00	508,16	9.146,97
	2/0040001/12274	Kellergasse-Untermarkersdorf / Fahrbahn Fläche 176,52 m 01.07.1987	0,0	33,0	0,00	0,00	0,00	0,00	0,00	0,00	0,00
	2/0040001/12282	Obritz I,II / Fahrbahn Fläche 28.017,33 m², Oberfläche Asp 31.12.2006	18,0	33,0	636.480,66	0,00	0,00	0,00	0,00	33.498,98	602.981,68
	2/0040001/12283	Obritz I,II / Fahrbahn Fläche 224,92 m², Oberfläche Aspha 01.07.1987	0,0	33,0	0,00	0,00	0,00	0,00	0,00	0,00	0,00
	2/0040001/12284	Obritz I,II / Fahrbahn Fläche 2.065,28 m², Oberfläche Asp 31.12.2013	25,0	33,0	88.600,52	0,00	0,00	0,00	0,00	3.407,71	85.192,81
	2/0040001/12285	Obritz II / Fahrbahn Fläche 1.718,79 m², Oberfläche Aspha 31.12.2006	18,0	33,0	39.046,42	0,00	0,00	0,00	0,00	2.055,07	36.991,35
	2/0040001/12288	Untermarkersdorf / Fahrbahn Fläche 25.296,59 m², Oberflä 31.12.2006	18,0	33,0	574.672,55	0,00	0,00	0,00	0,00	30.245,92	544.426,63
	2/0040001/12289	Untermarkersdorf / Untermarkersdorf / Fahrbahn Fläche 50 31.12.2006	18,0	33,0	11.461,84	0,00	0,00	0,00	0,00	603,25	10.858,59
	2/0040001/12291	Unter-Markersdorf / Untermarkersdorf / Fahrbahn Fläche 9. 31.12.2006	18,0	33,0	212.705,88	0,00	0,00	0,00	0,00	11.195,05	201.510,83

Ansatz	MVAG Konto	Bezeichnung	Inbetrieb- nahme	RND	ND	Buchwert 31.12.2020	Zugänge/ + Umbuchungen	Abgänge/ -	Wertaufholung/ Wertminderung-	Abschreibung	Buchwert 31.12.2021
	2/0040001/12300	Untermarkersdorf II / Fahrbahn Fläche 5.567,55 m <sup>2</sup> , Oberfl	31.12.2006	18,0	33,0	126.480,23	0,00	0,00	0,00	6.656,85	119.823,38
	2/0040001/12301	Untermarkersdorf IV / Fahrbahn Fläche 3.523,92 m <sup>2</sup> , Ober	31.12.2006	18,0	33,0	80.054,28	0,00	0,00	0,00	4.213,38	75.840,90
	2/0040001/12307	Hadres / Fahrbahn Fläche 833,25 m <sup>2</sup> , Oberfläche Komb. Br	31.12.2006	18,0	33,0	18.929,26	0,00	0,00	0,00	996,28	17.932,98
	2/0040001/12357	befestigte Güterwege 2017	31.12.2017	28,5	33,0	56.601,55	0,00	0,00	0,00	1.918,70	54.682,85
	2/0040001/12358	befestigte Güterwege 2018	31.12.2018	29,5	33,0	15.619,70	0,00	0,00	0,00	512,12	15.107,58
	2/0040001/12462	befestigte Güterwege 2019	20.12.2019	31,0	33,0	2.666,92	0,00	0,00	0,00	83,34	2.583,58
	2/0040002/12230	Obritz I,II / Fahrbahn Fläche 337,68 m <sup>2</sup> , Oberfläche Schott	31.12.2007	0,0	10,0	0,00	0,00	0,00	0,00	0,00	0,00
	2/0040002/12235	Obritz I,II / Fahrbahn Fläche 11.172,35 m <sup>2</sup> , Oberfläche Sch	31.12.2007	0,0	10,0	0,00	0,00	0,00	0,00	0,00	0,00
	2/0040002/12236	Obritz I,II / Fahrbahn Fläche 1.994,16 m <sup>2</sup> , Oberfläche Schc	31.12.2013	2,0	10,0	6.409,80	0,00	0,00	0,00	2.136,60	4.273,20
	2/0040002/12237	Untermarkersdorf / Wasserweg Fläche 973,17 m <sup>2</sup> , Oberfläc	31.12.2007	0,0	10,0	0,00	0,00	0,00	0,00	0,00	0,00
	2/0040002/12238	Untermarkersdorf / Fahrbahn Fläche 3.261,28 m <sup>2</sup> , Oberfläc	31.12.2013	2,0	10,0	10.482,68	0,00	0,00	0,00	3.494,23	6.988,45
	2/0040002/12239	Untermarkersdorf / Fahrbahn Fläche 2.657,88 m <sup>2</sup> , Oberfläc	31.12.2007	0,0	10,0	0,00	0,00	0,00	0,00	0,00	0,00
	2/0040002/12240	Unter-Markersdorf / Untermarkersdorf / Fahrbahn Fläche 5	31.12.2013	2,0	10,0	1.650,08	0,00	0,00	0,00	550,03	1.100,05
	2/0040002/12241	Untermarkersdorf-Alberndorf / Fahrbahn Fläche 4.857,57 m	31.12.2013	2,0	10,0	15.613,62	0,00	0,00	0,00	5.204,54	10.409,08
	2/0040002/12359	unbefestigte Güterwege 2017	31.12.2017	5,5	10,0	5.660,85	0,00	0,00	0,00	870,90	4.789,95
	2/0040002/12360	unbefestigte Güterwege 2019	20.01.2020	8,0	10,0	13.176,70	0,00	0,00	0,00	1.464,08	11.712,62
	2/0040002/12361	unbefestigte Güterwege 2021	29.01.2021	9,0	10,0	0,00	9.307,93	0,00	0,00	930,79	8.377,14
	<b>1311</b>	<b>Investitionszuschüsse von Trägern öffentlichen Rechts</b>				<b>-3.988,64</b>	<b>0,00</b>	<b>4.050,00</b>	<b>0,00</b>	<b>-184,09</b>	<b>-7.854,55</b>
	1/0040001/00002	Güterwegerhaltung 2020 - NÖAAB-Mittel	23.07.2020	31,5	33,0	-3.988,64	0,00	0,00	0,00	-122,73	-3.865,91
	1/0040001/00004	Güterwegerhaltung 2021 - NÖAAB-Mittel	25.11.2021	32,5	33,0	0,00	0,00	4.050,00	0,00	-61,36	-3.988,64
<b>812000</b>	<b>WC-Anlagen</b>					<b>79.404,16</b>	<b>0,00</b>	<b>0,00</b>	<b>0,00</b>	<b>1.078,00</b>	<b>78.326,16</b>
	<b>1021</b>	<b>Grundstücke, Grundstückseinrichtungen und Infrastruktur</b>				<b>52.500,00</b>	<b>0,00</b>	<b>0,00</b>	<b>0,00</b>	<b>0,00</b>	<b>52.500,00</b>
	1/0020001/11316	Grundstück Nr. 3562/1, KG-Nr. 18004, Bauflächen Gebäu	01.01.1900			1.897,50	0,00	0,00	0,00	0,00	1.897,50
	1/0020001/11319	Grundstück Nr. 3562/32, KG-Nr. 18004, Bauflächen Gebäu	01.01.1900			562,50	0,00	0,00	0,00	0,00	562,50
	1/0020001/11961	Grundstück Nr. 3269/1, KG-Nr. 18014, Bauflächen Gebäu	01.01.1900			562,50	0,00	0,00	0,00	0,00	562,50
	1/0020001/11964	Grundstück Nr. 3269/17, KG-Nr. 18014, Bauflächen Gebäu	01.01.1900			37,50	0,00	0,00	0,00	0,00	37,50
	1/0020004/11318	Grundstück Nr. 3562/1, KG-Nr. 18004, Sonstige Straßene	01.01.1900			49.440,00	0,00	0,00	0,00	0,00	49.440,00
	<b>1022</b>	<b>Gebäude und Bauten</b>				<b>26.904,16</b>	<b>0,00</b>	<b>0,00</b>	<b>0,00</b>	<b>1.078,00</b>	<b>25.826,16</b>
	2/0060001/12325	WC-Anlage Kellerg. H.	01.01.1995	23,0	50,0	13.485,33	0,00	0,00	0,00	561,89	12.923,44
	2/0060001/12326	WC-Anlage Kellerg. H.	01.01.1997	25,0	50,0	13.418,83	0,00	0,00	0,00	516,11	12.902,72
<b>815000</b>	<b>Park- und Gartenanlagen, Kinderspie Iplätze</b>					<b>36.154,78</b>	<b>0,00</b>	<b>0,00</b>	<b>0,00</b>	<b>143,51</b>	<b>36.011,27</b>
	<b>1021</b>	<b>Grundstücke, Grundstückseinrichtungen und Infrastruktur</b>				<b>36.154,78</b>	<b>0,00</b>	<b>0,00</b>	<b>0,00</b>	<b>143,51</b>	<b>36.011,27</b>
	1/0010001/11299	Grundstück Nr. 3553/1, KG-Nr. 18004, Sonstige Freizeifläch	01.01.1900			4.362,00	0,00	0,00	0,00	0,00	4.362,00
	1/0010001/11655	Grundstück Nr. 3557/1, KG-Nr. 18008, Sonstige Freizeifläch	01.01.1900			1.831,50	0,00	0,00	0,00	0,00	1.831,50
	1/0020004/11642	Grundstück Nr. 3552/34, KG-Nr. 18008, Sonstige Verkehrs	01.01.1900			13.831,50	0,00	0,00	0,00	0,00	13.831,50
	1/0020004/11654	Grundstück Nr. 3557/1, KG-Nr. 18008, Sonstige Parkplätze	01.01.1900			1.354,50	0,00	0,00	0,00	0,00	1.354,50

Ansatz	MVAG Konto	Bezeichnung	Inbetrieb- nahme	RND	ND	Buchwert 31.12.2020	Zugänge/ + Umbuchungen	Abgänge/ -	Wertaufholung/ Wertminderung-	Abschreibung	Buchwert 31.12.2021
	1/0030001/11504	Grundstück Nr. 63/2, KG-Nr. 18004, landwirtschaftlich gen	01.01.1900			6.210,00	0,00	0,00	0,00	0,00	6.210,00
	1/0030001/11538	Grundstück Nr. 1687/3, KG-Nr. 18008, Gärten Gärten, 510,	01.01.1900			3.060,00	0,00	0,00	0,00	0,00	3.060,00
	1/0030001/12109	Grundstück Nr. 3422/5, KG-Nr. 18014, Gärten, Untermarke	01.01.1900			4.716,00	0,00	0,00	0,00	0,00	4.716,00
	2/0290003/12415	Spielgeräte Obritz, An der Pulkau	31.12.2016	4,5	10,0	789,28	0,00	0,00	0,00	143,51	645,77
<b>816000</b>	<b>Öffentliche Beleuchtung und öffentl iche Uhren</b>					<b>1.193.820,29</b>	<b>0,00</b>	<b>0,00</b>	<b>0,00</b>	<b>87.786,46</b>	<b>1.106.033,83</b>
	<b>1021</b>	<b>Grundstücke, Grundstückseinrichtungen und Infrastruktur</b>				<b>1.227.600,00</b>	<b>0,00</b>	<b>0,00</b>	<b>0,00</b>	<b>90.933,33</b>	<b>1.136.666,67</b>
	4/0350004/12205	LED-Lichtpunkte (12/2019)	31.12.2019	12,5	15,0	1.227.600,00	0,00	0,00	0,00	90.933,33	1.136.666,67
	4/0350004/12206	Bestehende Lichtpunkte	19.02.2019	0,0	10,0	0,00	0,00	0,00	0,00	0,00	0,00
	<b>1311</b>	<b>Investitionszuschüsse von Trägern öffentlichen Rechts</b>				<b>-33.779,71</b>	<b>0,00</b>	<b>0,00</b>	<b>0,00</b>	<b>-3.146,87</b>	<b>-30.632,84</b>
	4/0350004/12465	Energie-BZ 2015 Umstellung Beleuchtung	31.12.2019	9,0	15,0	-19.913,05	0,00	0,00	0,00	-1.991,31	-17.921,74
	4/0350004/12469	Energie-BZ 2017 Umstellung Beleuchtung	31.12.2019	11,0	15,0	-2.222,22	0,00	0,00	0,00	-185,19	-2.037,03
	4/0350004/12470	Energie-BZ 2018 Umstellung Beleuchtung	31.12.2019	11,0	15,0	-11.644,44	0,00	0,00	0,00	-970,37	-10.674,07
<b>817000</b>	<b>Friedhöfe (einschließlich Einsegnun gshallen und Krematorien)</b>					<b>89.202,67</b>	<b>3.597,38</b>	<b>0,00</b>	<b>0,00</b>	<b>3.440,18</b>	<b>89.359,87</b>
	<b>1021</b>	<b>Grundstücke, Grundstückseinrichtungen und Infrastruktur</b>				<b>33.204,67</b>	<b>0,00</b>	<b>0,00</b>	<b>0,00</b>	<b>739,45</b>	<b>32.465,22</b>
	1/0020001/11493	Grundstück Nr. 54, KG-Nr. 18004, Bauflächen Gebäude, 6f	01.01.1900			500,03	0,00	0,00	0,00	0,00	500,03
	1/0020001/11524	Grundstück Nr. 126/2, KG-Nr. 18008, Bauflächen Gebäude	01.01.1900			405,00	0,00	0,00	0,00	0,00	405,00
	1/0020002/11501	Grundstück Nr. 55, KG-Nr. 18004, Sonstige Friedhöfe, 3.36	01.01.1900			5.040,00	0,00	0,00	0,00	0,00	5.040,00
	1/0020002/11850	Grundstück Nr. 68, KG-Nr. 18008, Sonstige Friedhöfe, 1.91	01.01.1900			2.874,00	0,00	0,00	0,00	0,00	2.874,00
	1/0020002/11876	Grundstück Nr. 1901, KG-Nr. 18014, Sonstige Friedhöfe, 2.	01.01.1900			3.364,50	0,00	0,00	0,00	0,00	3.364,50
	2/0070003/12339	Neue Mauer Friedhof Hadres	31.12.2016	27,5	33,0	16.909,76	0,00	0,00	0,00	593,32	16.316,44
	2/0070003/12340	Neue Mauer Friedhof Obritz	31.12.2014	25,5	33,0	2.289,39	0,00	0,00	0,00	86,39	2.203,00
	2/0070003/12398	Urnenmauer Friedhof Obritz	31.12.2018	29,5	33,0	1.821,99	0,00	0,00	0,00	59,74	1.762,25
	<b>1022</b>	<b>Gebäude und Bauten</b>				<b>55.998,00</b>	<b>0,00</b>	<b>0,00</b>	<b>0,00</b>	<b>2.520,86</b>	<b>53.477,14</b>
	2/0060001/12319	Friedhofskammer UM	01.01.1945	0,0	50,0	0,00	0,00	0,00	0,00	0,00	0,00
	2/0060001/12320	Friedhofskammer O.	01.01.2014	42,0	50,0	42.427,44	0,00	0,00	0,00	986,68	41.440,76
	2/0060001/12322	Einsegnungshalle O.	01.01.1985	13,0	50,0	12.252,57	0,00	0,00	0,00	875,18	11.377,39
	2/0060001/12323	Gebäude	01.01.1945	0,0	50,0	0,00	0,00	0,00	0,00	0,00	0,00
	2/0060001/12324	Einsegnungshalle/Kühlraum H.	01.01.1973	1,0	50,0	1.317,99	0,00	0,00	0,00	659,00	658,99
	<b>1025</b>	<b>Technische Anlagen, Fahrzeuge und Maschinen</b>				<b>0,00</b>	<b>3.597,38</b>	<b>0,00</b>	<b>0,00</b>	<b>179,87</b>	<b>3.417,51</b>
	4/0190003/00001	CO2-Meßgerät für Grüfte	16.11.2021	9,5	10,0	0,00	3.597,38	0,00	0,00	179,87	3.417,51
<b>820000</b>	<b>Wirtschaftshöfe</b>					<b>2.763,67</b>	<b>0,00</b>	<b>0,00</b>	<b>0,00</b>	<b>324,65</b>	<b>2.439,02</b>
	<b>1021</b>	<b>Grundstücke, Grundstückseinrichtungen und Infrastruktur</b>				<b>1.042,50</b>	<b>0,00</b>	<b>0,00</b>	<b>0,00</b>	<b>0,00</b>	<b>1.042,50</b>
	1/0020001/11239	Grundstück Nr. 291/2, KG-Nr. 18004, Bauflächen, Hadres	01.01.1900			1.042,50	0,00	0,00	0,00	0,00	1.042,50

Ansatz	MVAG Konto	Bezeichnung	Inbetrieb- nahme	RND	ND	Buchwert 31.12.2020	Zugänge/ + Umbuchungen -	Abgänge/	Wertaufholung+/ Wertminderung-	Abschreibung	Buchwert 31.12.2021
	<b>1022</b>	<b>Gebäude und Bauten</b>				<b>0,00</b>	<b>0,00</b>	<b>0,00</b>	<b>0,00</b>	<b>0,00</b>	<b>0,00</b>
	2/0060001/12308	Bauhof	01.01.1950	0,0	50,0	0,00	0,00	0,00	0,00	0,00	0,00
	<b>1026</b>	<b>Amts-, Betriebs- und Geschäftsausstattung</b>				<b>1.721,17</b>	<b>0,00</b>	<b>0,00</b>	<b>0,00</b>	<b>324,65</b>	<b>1.396,52</b>
	3/0240001/12416	Rasenmäher	31.12.2018	6,5	10,0	318,51	0,00	0,00	0,00	42,47	276,04
	3/0240001/12417	Rasenmäher RLH	31.12.2018	6,5	10,0	332,05	0,00	0,00	0,00	44,27	287,78
	3/0290001/12386	Druckschlauch	07.07.2017	3,5	8,0	230,23	0,00	0,00	0,00	51,16	179,07
	5/0290001/12343	Rüttelplatte Atlas Copco LF 80	24.08.2017	3,5	8,0	840,38	0,00	0,00	0,00	186,75	653,63
<b>821000</b>	<b>Fuhrpark</b>					<b>36.784,96</b>	<b>0,00</b>	<b>0,00</b>	<b>0,00</b>	<b>5.847,21</b>	<b>30.937,75</b>
	<b>1025</b>	<b>Technische Anlagen, Fahrzeuge und Maschinen</b>				<b>36.784,96</b>	<b>0,00</b>	<b>0,00</b>	<b>0,00</b>	<b>5.847,21</b>	<b>30.937,75</b>
	5/0150002/12195	Baggerlader Terex Type 970 Elite	05.10.2015	0,0	2,0	0,00	0,00	0,00	0,00	0,00	0,00
	5/0150002/12196	LKW DAF DAF 75.360	07.07.2014	0,0	4,0	0,00	0,00	0,00	0,00	0,00	0,00
	5/0150002/12197	LKW VW Pritsche LR TDI D-PF	24.07.2015	0,0	1,0	0,00	0,00	0,00	0,00	0,00	0,00
	5/0150002/12198	Rasentraktor/Zugmaschine Kubota G23MKII LD	11.09.2014	2,5	10,0	4.550,00	0,00	0,00	0,00	1.300,00	3.250,00
	5/0150002/12199	LKW Nissan TK0(C)	04.08.2008	0,0	10,0	0,00	0,00	0,00	0,00	0,00	0,00
	5/0150002/12200	Arbeitskorb für LKW Fa. Kuhn; Palfinger Arbeitskorb	19.04.2016	4,0	10,0	1.755,00	0,00	0,00	0,00	351,00	1.404,00
	5/0150002/12201	Häcksler Agrimaster FOX 175 Super	23.09.2016	4,5	10,0	2.520,84	0,00	0,00	0,00	458,33	2.062,51
	5/0150002/12387	Mini-Bagger	07.02.2019	7,0	10,0	26.718,00	0,00	0,00	0,00	3.339,75	23.378,25
	5/0150002/12408	Anhänger für Bagger	31.12.2012	0,5	10,0	275,23	0,00	0,00	0,00	183,49	91,74
	5/0150002/12410	Bagger-Löffel	31.12.2015	3,5	10,0	965,89	0,00	0,00	0,00	214,64	751,25
<b>840000</b>	<b>Grundbesitz</b>					<b>2.826.948,72</b>	<b>11.360,00</b>	<b>27.995,00</b>	<b>0,00</b>	<b>0,00</b>	<b>2.810.313,72</b>
	<b>1021</b>	<b>Grundstücke, Grundstückseinrichtungen und Infrastruktur</b>				<b>2.826.948,72</b>	<b>11.360,00</b>	<b>27.995,00</b>	<b>0,00</b>	<b>0,00</b>	<b>2.810.313,72</b>
	1/0010001/12207	Grundstück Nr. 1485, KG Seefeld, landwirtschaftlich genutzt	01.01.1900			52.578,00	0,00	0,00	0,00	0,00	52.578,00
	1/0010001/12208	Grundstück Nr. 3489, KG 18014 U-Markersdorf	24.01.2020			5.934,00	0,00	0,00	0,00	0,00	5.934,00
	1/0010002/11235	Grundstück Nr. 2338/3, KG-Nr. 18004, Gewässer Stehende	01.01.1900			1.095,75	0,00	0,00	0,00	0,00	1.095,75
	1/0010002/11236	Grundstück Nr. 2353/4, KG-Nr. 18004, Gewässer Stehende	01.01.1900			4.128,75	0,00	0,00	0,00	0,00	4.128,75
	1/0010002/11264	Grundstück Nr. 3519, KG-Nr. 18004, Gewässer Fließende	01.01.1900			1.604,25	0,00	0,00	0,00	0,00	1.604,25
	1/0010002/11386	Grundstück Nr. 3596/2, KG-Nr. 18004, Gewässer Fließende	01.01.1900			807,75	0,00	0,00	0,00	0,00	807,75
	1/0010002/11417	Grundstück Nr. 3881, KG-Nr. 18004, Gewässer Stehende	01.01.1900			888,75	0,00	0,00	0,00	0,00	888,75
	1/0010002/11421	Grundstück Nr. 3901, KG-Nr. 18004, Gewässer Stehende	01.01.1900			7.440,75	0,00	0,00	0,00	0,00	7.440,75
	1/0010002/11461	Grundstück Nr. 4077, KG-Nr. 18004, Gewässer Fließende	01.01.1900			837,00	0,00	0,00	0,00	0,00	837,00
	1/0010002/11508	Grundstück Nr. 669, KG-Nr. 18004, Gewässer Fließende	01.01.1900			427,50	0,00	0,00	0,00	0,00	427,50
	1/0010002/11598	Grundstück Nr. 3507/2, KG-Nr. 18008, Gewässer Fließende	01.01.1900			599,25	0,00	0,00	0,00	0,00	599,25
	1/0010002/11599	Grundstück Nr. 3507/2, KG-Nr. 18008, Gewässer Stehende	01.01.1900			87,75	0,00	0,00	0,00	0,00	87,75
	1/0010002/11605	Grundstück Nr. 3509, KG-Nr. 18008, Gewässer Fließende	01.01.1900			1.598,25	0,00	0,00	0,00	0,00	1.598,25
	1/0010002/11609	Grundstück Nr. 3519/2, KG-Nr. 18008, Gewässer Fließende	01.01.1900			945,00	0,00	0,00	0,00	0,00	945,00
	1/0010002/11710	Grundstück Nr. 3696, KG-Nr. 18008, Gewässer Feuchtgebi	01.01.1900			502,00	0,00	0,00	0,00	0,00	502,00

Ansatz	MVAG	Bezeichnung	Inbetrieb-	RND	ND	Buchwert	Zugänge/	Abgänge/	Wertaufholung+/	Abschreibung	Buchwert
	Konto		nahme			31.12.2020	+ Umbuchungen -	-	Wertminderung-		31.12.2021
1/0010002/11788		Grundstück Nr. 3993, KG-Nr. 18008, Gewässer Stehende				2.648,25	0,00	0,00	0,00	0,00	2.648,25
1/0010002/11809		Grundstück Nr. 4133/2, KG-Nr. 18008, Gewässer Stehende				375,75	0,00	0,00	0,00	0,00	375,75
1/0010002/11842		Grundstück Nr. 4349, KG-Nr. 18008, Gewässer Feuchtgebi				3.354,00	0,00	0,00	0,00	0,00	3.354,00
1/0010002/11845		Grundstück Nr. 4355, KG-Nr. 18008, Gewässer Fließende				2.490,75	0,00	0,00	0,00	0,00	2.490,75
1/0010002/11879		Grundstück Nr. 1964/2, KG-Nr. 18014, Gewässer Fließende				1.437,75	0,00	0,00	0,00	0,00	1.437,75
1/0010002/11945		Grundstück Nr. 2815, KG-Nr. 18014, Gewässer Stehende				279,75	0,00	0,00	0,00	0,00	279,75
1/0010002/11947		Grundstück Nr. 2818, KG-Nr. 18014, Gewässer Stehende				530,25	0,00	0,00	0,00	0,00	530,25
1/0010002/11949		Grundstück Nr. 2820, KG-Nr. 18014, Gewässer Stehende				447,75	0,00	0,00	0,00	0,00	447,75
1/0010002/12005		Grundstück Nr. 3286/7, KG-Nr. 18014, Gewässer Fließende				4.162,00	0,00	0,00	0,00	0,00	4.162,00
1/0010002/12009		Grundstück Nr. 3289, KG-Nr. 18014, Gewässer Fließende				2.958,00	0,00	0,00	0,00	0,00	2.958,00
1/0010002/12035		Grundstück Nr. 3316, KG-Nr. 18014, Gewässer Fließende				1.603,00	0,00	0,00	0,00	0,00	1.603,00
1/0010002/12048		Grundstück Nr. 3323/1, KG-Nr. 18014, Gewässer Fließende				725,00	0,00	0,00	0,00	0,00	725,00
1/0010002/12076		Grundstück Nr. 3336/2, KG-Nr. 18014, Gewässer Fließende				3.727,50	0,00	0,00	0,00	0,00	3.727,50
1/0010002/12079		Grundstück Nr. 3336/4, KG-Nr. 18014, Gewässer Fließende				2.189,25	0,00	0,00	0,00	0,00	2.189,25
1/0010002/12080		Grundstück Nr. 3336/4, KG-Nr. 18014, Gewässer Gewässe				341,25	0,00	0,00	0,00	0,00	341,25
1/0010002/12090		Grundstück Nr. 3346, KG-Nr. 18014, Gewässer Stehende				2.990,25	0,00	0,00	0,00	0,00	2.990,25
1/0010002/12098		Grundstück Nr. 3366, KG-Nr. 18014, Gewässer Fließende				1.692,00	0,00	0,00	0,00	0,00	1.692,00
1/0010002/12154		Grundstück Nr. 3662, KG-Nr. 18014, Gewässer Fließende				3.381,00	0,00	0,00	0,00	0,00	3.381,00
1/0010002/12166		Grundstück Nr. 3732, KG-Nr. 18014, Gewässer Fließende				389,00	0,00	0,00	0,00	0,00	389,00
1/0020001/11211		Grundstück Nr. 2009/2, KG-Nr. 18004, Bauflächen Gebäu				112,50	0,00	0,00	0,00	0,00	112,50
1/0020001/11222		Grundstück Nr. 205, KG-Nr. 18004, Bauflächen Gebäude,				52,50	0,00	0,00	0,00	0,00	52,50
1/0020001/11240		Grundstück Nr. 292/2, KG-Nr. 18004, Bauflächen Gebäude				2.017,50	0,00	0,00	0,00	0,00	2.017,50
1/0020001/11242		Grundstück Nr. 293, KG-Nr. 18004, Bauflächen Gebäude,				82,50	0,00	0,00	0,00	0,00	82,50
1/0020001/11244		Grundstück Nr. 296, KG-Nr. 18004, Bauflächen Gebäude,				3.915,00	0,00	0,00	0,00	0,00	3.915,00
1/0020001/11284		Grundstück Nr. 3547/1, KG-Nr. 18004, Bauflächen Gebäu				285,00	0,00	0,00	0,00	0,00	285,00
1/0020001/11296		Grundstück Nr. 3552/6, KG-Nr. 18004, Bauflächen Gebäu				37,50	0,00	0,00	0,00	0,00	37,50
1/0020001/11297		Grundstück Nr. 3553/1, KG-Nr. 18004, Bauflächen Gebäu				30,00	0,00	0,00	0,00	0,00	30,00
1/0020001/11301		Grundstück Nr. 3553/25, KG-Nr. 18004, Bauflächen Gebäu				457,50	0,00	0,00	0,00	0,00	457,50
1/0020001/11302		Grundstück Nr. 3553/26, KG-Nr. 18004, Bauflächen Gebäu				667,50	0,00	0,00	0,00	0,00	667,50
1/0020001/11320		Grundstück Nr. 3562/35, KG-Nr. 18004, Bauflächen Gebäu				300,00	0,00	0,00	0,00	0,00	300,00
1/0020001/11321		Grundstück Nr. 3562/52, KG-Nr. 18004, Bauflächen Gebäu				210,00	0,00	0,00	0,00	0,00	210,00
1/0020001/11332		Grundstück Nr. 3562/67, KG-Nr. 18004, Bauflächen Gebäu				142,50	0,00	0,00	0,00	0,00	142,50
1/0020001/11333		Grundstück Nr. 3562/80, KG-Nr. 18004, Bauflächen Gebäu				37,50	0,00	0,00	0,00	0,00	37,50
1/0020001/11334		Grundstück Nr. 3562/86, KG-Nr. 18004, Bauflächen Gebäu				75,00	0,00	0,00	0,00	0,00	75,00
1/0020001/11337		Grundstück Nr. 3562/90, KG-Nr. 18004, Bauflächen Gebäu				360,00	0,00	0,00	0,00	0,00	360,00
1/0020001/11494		Grundstück Nr. 54, KG-Nr. 18004, Bauflächen Gebäude,				999,98	0,00	0,00	0,00	0,00	999,98
1/0020001/11500		Grundstück Nr. 55, KG-Nr. 18004, Bauflächen Gebäude,				120,00	0,00	0,00	0,00	0,00	120,00
1/0020001/11511		Grundstück Nr. 730, KG-Nr. 18004, Bauflächen Gebäude,				322,50	0,00	0,00	0,00	0,00	322,50
1/0020001/11515		Grundstück Nr. 800, KG-Nr. 18004, Bauflächen Gebäude,				375,00	0,00	0,00	0,00	0,00	375,00

Ansatz	MVAG	Bezeichnung	Inbetrieb-	RND	ND	Buchwert	Zugänge/	Abgänge/	Wertaufholung+/	Abschreibung	Buchwert
	Konto		nahme			31.12.2020	+ Umbuchungen -	-	Wertminderung-		31.12.2021
1/0020001/11517		Grundstück Nr. 860, KG-Nr. 18004, Bauflächen Gebäude, 01.01.1900				457,50	0,00	0,00	0,00	0,00	457,50
1/0020001/11518		Grundstück Nr. 982, KG-Nr. 18004, Bauflächen Gebäude, 01.01.1900				300,00	0,00	0,00	0,00	0,00	300,00
1/0020001/11519		Grundstück Nr. 984, KG-Nr. 18004, Bauflächen Gebäude, 01.01.1900				247,50	0,00	0,00	0,00	0,00	247,50
1/0020001/11533		Grundstück Nr. 156/2, KG-Nr. 18008, Bauflächen Gebäude 01.01.1900				37,50	0,00	0,00	0,00	0,00	37,50
1/0020001/11534		Grundstück Nr. 156/2, KG-Nr. 18008, Bauflächen Gebäude 01.01.1900				135,00	0,00	0,00	0,00	0,00	135,00
1/0020001/11569		Grundstück Nr. 3451, KG-Nr. 18008, Bauflächen Gebäude, 01.01.1900				202,50	0,00	0,00	0,00	0,00	202,50
1/0020001/11578		Grundstück Nr. 3503/12, KG-Nr. 18008, Bauflächen Gebäu 01.01.1900				210,00	0,00	0,00	0,00	0,00	210,00
1/0020001/11632		Grundstück Nr. 3552/17, KG-Nr. 18008, Bauflächen Gebäu 01.01.1900				135,00	0,00	0,00	0,00	0,00	135,00
1/0020001/11635		Grundstück Nr. 3552/19, KG-Nr. 18008, Bauflächen Gebäu 01.01.1900				300,00	0,00	0,00	0,00	0,00	300,00
1/0020001/11637		Grundstück Nr. 3552/22, KG-Nr. 18008, Bauflächen Gebäu 01.01.1900				217,50	0,00	0,00	0,00	0,00	217,50
1/0020001/11649		Grundstück Nr. 3556/3, KG-Nr. 18008, Bauflächen Gebäu 01.01.1900				75,00	0,00	0,00	0,00	0,00	75,00
1/0020001/11651		Grundstück Nr. 3557/1, KG-Nr. 18008, Bauflächen Gebäu 01.01.1900				247,50	0,00	0,00	0,00	0,00	247,50
1/0020001/11656		Grundstück Nr. 3557/3, KG-Nr. 18008, Bauflächen Gebäu 01.01.1900				292,50	0,00	0,00	0,00	0,00	292,50
1/0020001/11659		Grundstück Nr. 3558, KG-Nr. 18008, Bauflächen Gebäude, 01.01.1900				45,00	0,00	0,00	0,00	0,00	45,00
1/0020001/11663		Grundstück Nr. 3560, KG-Nr. 18008, Bauflächen Gebäude, 01.01.1900				52,50	0,00	0,00	0,00	0,00	52,50
1/0020001/11721		Grundstück Nr. 371/2, KG-Nr. 18008, Bauflächen Gebäude 01.01.1900				697,50	0,00	0,00	0,00	0,00	697,50
1/0020001/11723		Grundstück Nr. 371/3, KG-Nr. 18008, Bauflächen Gebäude 01.01.1900				2.820,00	0,00	0,00	0,00	0,00	2.820,00
1/0020001/11731		Grundstück Nr. 372/1, KG-Nr. 18008, Bauflächen Gebäude 01.01.1900				2.715,00	0,00	0,00	0,00	0,00	2.715,00
1/0020001/11745		Grundstück Nr. 3762, KG-Nr. 18008, Bauflächen Gebäude, 01.01.1900				487,50	0,00	0,00	0,00	0,00	487,50
1/0020001/11759		Grundstück Nr. 3857, KG-Nr. 18008, Bauflächen Gebäude, 01.01.1900				142,50	0,00	0,00	0,00	0,00	142,50
1/0020001/11776		Grundstück Nr. 3948, KG-Nr. 18008, Bauflächen Gebäude, 01.01.1900				5.558,94	0,00	0,00	0,00	0,00	5.558,94
1/0020001/11866		Grundstück Nr. 109/2, KG-Nr. 18014, Bauflächen Gebäude 01.01.1900				592,50	0,00	0,00	0,00	0,00	592,50
1/0020001/11875		Grundstück Nr. 1901, KG-Nr. 18014, Bauflächen Gebäude, 01.01.1900				232,50	0,00	0,00	0,00	0,00	232,50
1/0020001/11881		Grundstück Nr. 2008/4, KG-Nr. 18014, Bauflächen Gebäu 01.01.1900				30,00	0,00	0,00	0,00	0,00	30,00
1/0020001/11959		Grundstück Nr. 3214, KG-Nr. 18014, Bauflächen Gebäude, 01.01.1900				1.620,00	0,00	0,00	0,00	0,00	1.620,00
1/0020001/11965		Grundstück Nr. 3269/26, KG-Nr. 18014, Bauflächen Gebäu 01.01.1900				75,00	0,00	0,00	0,00	0,00	75,00
1/0020001/11968		Grundstück Nr. 3269/29, KG-Nr. 18014, Bauflächen Gebäu 01.01.1900				195,00	0,00	0,00	0,00	0,00	195,00
1/0020001/11970		Grundstück Nr. 3269/31, KG-Nr. 18014, Bauflächen Gebäu 01.01.1900				907,50	0,00	0,00	0,00	0,00	907,50
1/0020001/11974		Grundstück Nr. 3269/33, KG-Nr. 18014, Bauflächen Gebäu 01.01.1900				45,00	0,00	0,00	0,00	0,00	45,00
1/0020001/11976		Grundstück Nr. 3269/34, KG-Nr. 18014, Bauflächen Gebäu 01.01.1900				30,00	0,00	0,00	0,00	0,00	30,00
1/0020001/11983		Grundstück Nr. 3271/2, KG-Nr. 18014, Bauflächen Gebäu 01.01.1900				180,00	0,00	0,00	0,00	0,00	180,00
1/0020001/11986		Grundstück Nr. 3271/5, KG-Nr. 18014, Bauflächen Gebäu 01.01.1900				472,50	0,00	0,00	0,00	0,00	472,50
1/0020001/12066		Grundstück Nr. 3330/2, KG-Nr. 18014, Bauflächen Gebäu 01.01.1900				37,50	0,00	0,00	0,00	0,00	37,50
1/0020001/12071		Grundstück Nr. 3335/2, KG-Nr. 18014, Bauflächen Gebäu 01.01.1900				540,00	0,00	0,00	0,00	0,00	540,00
1/0020001/12075		Grundstück Nr. 3336/2, KG-Nr. 18014, Bauflächen Gebäu 01.01.1900				450,00	0,00	0,00	0,00	0,00	450,00
1/0020001/12082		Grundstück Nr. 3337, KG-Nr. 18014, Bauflächen Gebäude, 01.01.1900				45,00	0,00	0,00	0,00	0,00	45,00
1/0020001/12180		Baugrund O.-Siedl. Ost, Parz. 3950/8	10.05.2021			0,00	11.360,00	11.360,00	0,00	0,00	0,00
1/0020002/11955		Grundstück Nr. 3209, KG-Nr. 18014, Sonstige Betriebsfläc 01.01.1900				10.732,50	0,00	0,00	0,00	0,00	10.732,50
1/0020002/12011		Grundstück Nr. 3289, KG-Nr. 18014, Sonstige Betriebsfläc 01.01.1900				280,00	0,00	0,00	0,00	0,00	280,00

Ansatz	MVAG	Bezeichnung	Inbetrieb-	RND	ND	Buchwert	Zugänge/	Abgänge/	Wertaufholung+/	Abschreibung	Buchwert
	Konto		nahme			31.12.2020	+ Umbuchungen -	-	Wertminderung-		31.12.2021
1/0020004/11178		Grundstück Nr. 1048, KG-Nr. 18004, Sonstige Straßenverk	01.01.1900			1.068,00	0,00	0,00	0,00	0,00	1.068,00
1/0020004/11179		Grundstück Nr. 1079, KG-Nr. 18004, Sonstige Straßenverk	01.01.1900			528,00	0,00	0,00	0,00	0,00	528,00
1/0020004/11181		Grundstück Nr. 1081, KG-Nr. 18004, Sonstige Straßenverk	01.01.1900			501,00	0,00	0,00	0,00	0,00	501,00
1/0020004/11182		Grundstück Nr. 110/1, KG-Nr. 18004, Sonstige Straßenverk	01.01.1900			184,00	0,00	0,00	0,00	0,00	184,00
1/0020004/11183		Grundstück Nr. 1106, KG-Nr. 18004, Sonstige Straßenverk	01.01.1900			1.203,00	0,00	0,00	0,00	0,00	1.203,00
1/0020004/11185		Grundstück Nr. 1439/2, KG-Nr. 18004, Sonstige Straßenve	01.01.1900			36,00	0,00	0,00	0,00	0,00	36,00
1/0020004/11196		Grundstück Nr. 186/4, KG-Nr. 18004, Sonstige Straßenverk	01.01.1900			2.229,00	0,00	0,00	0,00	0,00	2.229,00
1/0020004/11198		Grundstück Nr. 1918, KG-Nr. 18004, Sonstige Straßenverk	01.01.1900			2.331,00	0,00	0,00	0,00	0,00	2.331,00
1/0020004/11202		Grundstück Nr. 199/15, KG-Nr. 18004, Sonstige Straßenve	01.01.1900			1.555,50	0,00	0,00	0,00	0,00	1.555,50
1/0020004/11212		Grundstück Nr. 2009/2, KG-Nr. 18004, Sonstige Straßenve	01.01.1900			8.535,00	0,00	0,00	0,00	0,00	8.535,00
1/0020004/11226		Grundstück Nr. 2127/4, KG-Nr. 18004, Sonstige Straßenve	01.01.1900			2.461,50	0,00	0,00	0,00	0,00	2.461,50
1/0020004/11229		Grundstück Nr. 2282, KG-Nr. 18004, Sonstige Straßenverk	01.01.1900			13,50	0,00	0,00	0,00	0,00	13,50
1/0020004/11231		Grundstück Nr. 2283, KG-Nr. 18004, Sonstige Straßenverk	01.01.1900			37,50	0,00	0,00	0,00	0,00	37,50
1/0020004/11237		Grundstück Nr. 2709/2, KG-Nr. 18004, Sonstige Straßenve	01.01.1900			63,00	0,00	0,00	0,00	0,00	63,00
1/0020004/11238		Grundstück Nr. 2729/1, KG-Nr. 18004, Sonstige Straßenve	01.01.1900			1.776,00	0,00	0,00	0,00	0,00	1.776,00
1/0020004/11243		Grundstück Nr. 293, KG-Nr. 18004, Sonstige Straßenverke	01.01.1900			850,50	0,00	0,00	0,00	0,00	850,50
1/0020004/11258		Grundstück Nr. 3410/1, KG-Nr. 18004, Sonstige Straßenve	01.01.1900			978,00	0,00	0,00	0,00	0,00	978,00
1/0020004/11262		Grundstück Nr. 350/3, KG-Nr. 18004, Sonstige Straßenverk	01.01.1900			414,00	0,00	0,00	0,00	0,00	414,00
1/0020004/11263		Grundstück Nr. 3518, KG-Nr. 18004, Sonstige Straßenverk	01.01.1900			760,50	0,00	0,00	0,00	0,00	760,50
1/0020004/11265		Grundstück Nr. 3519, KG-Nr. 18004, Sonstige Straßenverk	01.01.1900			784,50	0,00	0,00	0,00	0,00	784,50
1/0020004/11266		Grundstück Nr. 352/2, KG-Nr. 18004, Sonstige Straßenverk	01.01.1900			864,00	0,00	0,00	0,00	0,00	864,00
1/0020004/11267		Grundstück Nr. 3520, KG-Nr. 18004, Sonstige Straßenverk	01.01.1900			2.550,00	0,00	0,00	0,00	0,00	2.550,00
1/0020004/11268		Grundstück Nr. 3521, KG-Nr. 18004, Sonstige Straßenverk	01.01.1900			6.712,50	0,00	0,00	0,00	0,00	6.712,50
1/0020004/11269		Grundstück Nr. 3522/3, KG-Nr. 18004, Sonstige Straßenve	01.01.1900			3.204,00	0,00	0,00	0,00	0,00	3.204,00
1/0020004/11272		Grundstück Nr. 3530/12, KG-Nr. 18004, Sonstige Straßenv	01.01.1900			2.673,00	0,00	0,00	0,00	0,00	2.673,00
1/0020004/11273		Grundstück Nr. 3542/5, KG-Nr. 18004, Sonstige Straßenve	01.01.1900			2.733,00	0,00	0,00	0,00	0,00	2.733,00
1/0020004/11274		Grundstück Nr. 3542/6, KG-Nr. 18004, Sonstige Straßenve	01.01.1900			78,00	0,00	0,00	0,00	0,00	78,00
1/0020004/11275		Grundstück Nr. 3542/7, KG-Nr. 18004, Sonstige Straßenve	01.01.1900			184,50	0,00	0,00	0,00	0,00	184,50
1/0020004/11277		Grundstück Nr. 3544/1, KG-Nr. 18004, Sonstige Straßenve	01.01.1900			43.740,00	0,00	315,00	0,00	0,00	43.425,00
1/0020004/11278		Grundstück Nr. 3544/2, KG-Nr. 18004, Sonstige Straßenve	01.01.1900			348,00	0,00	0,00	0,00	0,00	348,00
1/0020004/11279		Grundstück Nr. 3544/3, KG-Nr. 18004, Sonstige Straßenve	01.01.1900			435,00	0,00	0,00	0,00	0,00	435,00
1/0020004/11280		Grundstück Nr. 3544/4, KG-Nr. 18004, Sonstige Straßenve	01.01.1900			204,00	0,00	0,00	0,00	0,00	204,00
1/0020004/11281		Grundstück Nr. 3544/5, KG-Nr. 18004, Sonstige Straßenve	01.01.1900			856,50	0,00	0,00	0,00	0,00	856,50
1/0020004/11282		Grundstück Nr. 3545, KG-Nr. 18004, Sonstige Straßenverk	01.01.1900			2.569,50	0,00	0,00	0,00	0,00	2.569,50
1/0020004/11283		Grundstück Nr. 3546/1, KG-Nr. 18004, Sonstige Straßenve	01.01.1900			2.758,50	0,00	0,00	0,00	0,00	2.758,50
1/0020004/11285		Grundstück Nr. 3547/1, KG-Nr. 18004, Sonstige Straßenve	01.01.1900			9.616,50	0,00	0,00	0,00	0,00	9.616,50
1/0020004/11287		Grundstück Nr. 3548/2, KG-Nr. 18004, Sonstige Straßenve	01.01.1900			4.413,00	0,00	0,00	0,00	0,00	4.413,00
1/0020004/11291		Grundstück Nr. 3549, KG-Nr. 18004, Sonstige Straßenverk	01.01.1900			205,50	0,00	0,00	0,00	0,00	205,50
1/0020004/11292		Grundstück Nr. 3550, KG-Nr. 18004, Sonstige Straßenverk	01.01.1900			301,50	0,00	0,00	0,00	0,00	301,50

Ansatz	MVAG	Bezeichnung	Inbetrieb-	RND	ND	Buchwert	Zugänge/	Abgänge/	Wertaufholung+/	Abschreibung	Buchwert
	Konto		nahme			31.12.2020	+ Umbuchungen -	-	Wertminderung-		31.12.2021
1/0020004/11293		Grundstück Nr. 3551, KG-Nr. 18004, Sonstige Straßenverk	01.01.1900			123,00	0,00	0,00	0,00	0,00	123,00
1/0020004/11294		Grundstück Nr. 3552/1, KG-Nr. 18004, Sonstige Straßenve	01.01.1900			4.668,00	0,00	0,00	0,00	0,00	4.668,00
1/0020004/11295		Grundstück Nr. 3552/3, KG-Nr. 18004, Sonstige Straßenve	01.01.1900			2.469,00	0,00	0,00	0,00	0,00	2.469,00
1/0020004/11298		Grundstück Nr. 3553/1, KG-Nr. 18004, Sonstige Straßenve	01.01.1900			3.123,00	0,00	0,00	0,00	0,00	3.123,00
1/0020004/11304		Grundstück Nr. 3553/29, KG-Nr. 18004, Sonstige Straßenv	01.01.1900			3.868,50	0,00	0,00	0,00	0,00	3.868,50
1/0020004/11305		Grundstück Nr. 3553/3, KG-Nr. 18004, Sonstige Straßenve	01.01.1900			1.065,00	0,00	0,00	0,00	0,00	1.065,00
1/0020004/11306		Grundstück Nr. 3553/5, KG-Nr. 18004, Sonstige Straßenve	01.01.1900			646,50	0,00	0,00	0,00	0,00	646,50
1/0020004/11307		Grundstück Nr. 3554/2, KG-Nr. 18004, Sonstige Straßenve	01.01.1900			331,50	0,00	0,00	0,00	0,00	331,50
1/0020004/11308		Grundstück Nr. 3556, KG-Nr. 18004, Sonstige Straßenverk	01.01.1900			5.017,50	0,00	0,00	0,00	0,00	5.017,50
1/0020004/11309		Grundstück Nr. 3557, KG-Nr. 18004, Sonstige Straßenverk	01.01.1900			1.324,50	0,00	0,00	0,00	0,00	1.324,50
1/0020004/11310		Grundstück Nr. 3558, KG-Nr. 18004, Sonstige Straßenverk	01.01.1900			3.931,50	0,00	0,00	0,00	0,00	3.931,50
1/0020004/11311		Grundstück Nr. 3559, KG-Nr. 18004, Sonstige Straßenverk	01.01.1900			4.732,50	0,00	0,00	0,00	0,00	4.732,50
1/0020004/11314		Grundstück Nr. 3560/1, KG-Nr. 18004, Sonstige Straßenve	01.01.1900			1.377,00	0,00	0,00	0,00	0,00	1.377,00
1/0020004/11315		Grundstück Nr. 3561, KG-Nr. 18004, Sonstige Straßenverk	01.01.1900			3.852,00	0,00	0,00	0,00	0,00	3.852,00
1/0020004/11323		Grundstück Nr. 3562/63, KG-Nr. 18004, Sonstige Straßenv	01.01.1900			15.171,00	0,00	0,00	0,00	0,00	15.171,00
1/0020004/11328		Grundstück Nr. 3562/64, KG-Nr. 18004, Sonstige Straßenv	01.01.1900			175,50	0,00	0,00	0,00	0,00	175,50
1/0020004/11330		Grundstück Nr. 3562/66, KG-Nr. 18004, Sonstige Straßenv	01.01.1900			4.531,50	0,00	0,00	0,00	0,00	4.531,50
1/0020004/11331		Grundstück Nr. 3562/66, KG-Nr. 18004, Sonstige Verkehrs	01.01.1900			5.685,00	0,00	0,00	0,00	0,00	5.685,00
1/0020004/11335		Grundstück Nr. 3562/86, KG-Nr. 18004, Sonstige Straßenv	01.01.1900			70,50	0,00	0,00	0,00	0,00	70,50
1/0020004/11336		Grundstück Nr. 3562/88, KG-Nr. 18004, Sonstige Straßenv	01.01.1900			1.194,00	0,00	0,00	0,00	0,00	1.194,00
1/0020004/11338		Grundstück Nr. 3562/90, KG-Nr. 18004, Sonstige Straßenv	01.01.1900			13.071,00	0,00	0,00	0,00	0,00	13.071,00
1/0020004/11339		Grundstück Nr. 3562/91, KG-Nr. 18004, Sonstige Straßenv	01.01.1900			24,00	0,00	0,00	0,00	0,00	24,00
1/0020004/11340		Grundstück Nr. 3562/94, KG-Nr. 18004, Sonstige Straßenv	01.01.1900			546,00	0,00	0,00	0,00	0,00	546,00
1/0020004/11341		Grundstück Nr. 3563, KG-Nr. 18004, Sonstige Straßenverk	01.01.1900			853,50	0,00	0,00	0,00	0,00	853,50
1/0020004/11342		Grundstück Nr. 3564, KG-Nr. 18004, Sonstige Straßenverk	01.01.1900			798,00	0,00	0,00	0,00	0,00	798,00
1/0020004/11343		Grundstück Nr. 3565/2, KG-Nr. 18004, Sonstige Straßenve	01.01.1900			445,50	0,00	0,00	0,00	0,00	445,50
1/0020004/11345		Grundstück Nr. 3566, KG-Nr. 18004, Sonstige Straßenverk	01.01.1900			2.814,00	0,00	0,00	0,00	0,00	2.814,00
1/0020004/11346		Grundstück Nr. 3567/2, KG-Nr. 18004, Sonstige Straßenve	01.01.1900			717,00	0,00	0,00	0,00	0,00	717,00
1/0020004/11347		Grundstück Nr. 3569/1, KG-Nr. 18004, Sonstige Straßenve	01.01.1900			4.111,50	0,00	0,00	0,00	0,00	4.111,50
1/0020004/11349		Grundstück Nr. 3569/2, KG-Nr. 18004, Sonstige Straßenve	01.01.1900			73,50	0,00	0,00	0,00	0,00	73,50
1/0020004/11350		Grundstück Nr. 3570/2, KG-Nr. 18004, Sonstige Straßenve	01.01.1900			3.552,00	0,00	0,00	0,00	0,00	3.552,00
1/0020004/11351		Grundstück Nr. 3570/3, KG-Nr. 18004, Sonstige Straßenve	01.01.1900			4.246,50	0,00	0,00	0,00	0,00	4.246,50
1/0020004/11352		Grundstück Nr. 3571/1, KG-Nr. 18004, Sonstige Straßenve	01.01.1900			5.464,50	0,00	0,00	0,00	0,00	5.464,50
1/0020004/11353		Grundstück Nr. 3572/3, KG-Nr. 18004, Sonstige Straßenve	01.01.1900			72,00	0,00	0,00	0,00	0,00	72,00
1/0020004/11354		Grundstück Nr. 3572/3, KG-Nr. 18004, Sonstige Verkehrs	01.01.1900			300,00	0,00	0,00	0,00	0,00	300,00
1/0020004/11358		Grundstück Nr. 3573, KG-Nr. 18004, Sonstige Straßenverk	01.01.1900			274,50	0,00	0,00	0,00	0,00	274,50
1/0020004/11359		Grundstück Nr. 3574/1, KG-Nr. 18004, Sonstige Straßenve	01.01.1900			2.049,00	0,00	0,00	0,00	0,00	2.049,00
1/0020004/11360		Grundstück Nr. 3574/2, KG-Nr. 18004, Sonstige Straßenve	01.01.1900			13.411,50	0,00	0,00	0,00	0,00	13.411,50
1/0020004/11361		Grundstück Nr. 3574/2, KG-Nr. 18004, Sonstige Verkehrs	01.01.1900			2.746,50	0,00	0,00	0,00	0,00	2.746,50



Ansatz	MVAG	Bezeichnung	Inbetrieb-	RND	ND	Buchwert	Zugänge/	Abgänge/	Wertaufholung+/	Abschreibung	Buchwert
	Konto		nahme			31.12.2020	+ Umbuchungen -	-	Wertminderung-		31.12.2021
1/0020004/11362		Grundstück Nr. 3575/1, KG-Nr. 18004, Sonstige Straßenve	01.01.1900			1.488,00	0,00	0,00	0,00	0,00	1.488,00
1/0020004/11363		Grundstück Nr. 3575/2, KG-Nr. 18004, Sonstige Straßenve	01.01.1900			3.886,50	0,00	0,00	0,00	0,00	3.886,50
1/0020004/11364		Grundstück Nr. 3578/2, KG-Nr. 18004, Sonstige Straßenve	01.01.1900			834,00	0,00	0,00	0,00	0,00	834,00
1/0020004/11367		Grundstück Nr. 3578/3, KG-Nr. 18004, Sonstige Straßenve	01.01.1900			1.060,50	0,00	0,00	0,00	0,00	1.060,50
1/0020004/11368		Grundstück Nr. 3579/1, KG-Nr. 18004, Sonstige Straßenve	01.01.1900			115,50	0,00	0,00	0,00	0,00	115,50
1/0020004/11370		Grundstück Nr. 3579/2, KG-Nr. 18004, Sonstige Straßenve	01.01.1900			2.191,50	0,00	0,00	0,00	0,00	2.191,50
1/0020004/11372		Grundstück Nr. 3580/2, KG-Nr. 18004, Sonstige Straßenve	01.01.1900			2.980,50	0,00	0,00	0,00	0,00	2.980,50
1/0020004/11374		Grundstück Nr. 3581/2, KG-Nr. 18004, Sonstige Straßenve	01.01.1900			7.542,00	0,00	0,00	0,00	0,00	7.542,00
1/0020004/11376		Grundstück Nr. 3582/2, KG-Nr. 18004, Sonstige Straßenve	01.01.1900			1.480,50	0,00	0,00	0,00	0,00	1.480,50
1/0020004/11377		Grundstück Nr. 3583/2, KG-Nr. 18004, Sonstige Straßenve	01.01.1900			2.362,50	0,00	0,00	0,00	0,00	2.362,50
1/0020004/11380		Grundstück Nr. 3584/2, KG-Nr. 18004, Sonstige Straßenve	01.01.1900			5.220,00	0,00	0,00	0,00	0,00	5.220,00
1/0020004/11381		Grundstück Nr. 3584/3, KG-Nr. 18004, Sonstige Straßenve	01.01.1900			2.170,50	0,00	0,00	0,00	0,00	2.170,50
1/0020004/11382		Grundstück Nr. 3588/2, KG-Nr. 18004, Sonstige Straßenve	01.01.1900			537,00	0,00	0,00	0,00	0,00	537,00
1/0020004/11383		Grundstück Nr. 3591/4, KG-Nr. 18004, Sonstige Straßenve	01.01.1900			667,50	0,00	0,00	0,00	0,00	667,50
1/0020004/11384		Grundstück Nr. 3592/2, KG-Nr. 18004, Sonstige Straßenve	01.01.1900			943,50	0,00	0,00	0,00	0,00	943,50
1/0020004/11385		Grundstück Nr. 3595/3, KG-Nr. 18004, Sonstige Straßenve	01.01.1900			120,00	0,00	0,00	0,00	0,00	120,00
1/0020004/11387		Grundstück Nr. 3597/1, KG-Nr. 18004, Sonstige Straßenve	01.01.1900			6.526,50	0,00	0,00	0,00	0,00	6.526,50
1/0020004/11388		Grundstück Nr. 3598/2, KG-Nr. 18004, Sonstige Straßenve	01.01.1900			2.502,00	0,00	0,00	0,00	0,00	2.502,00
1/0020004/11389		Grundstück Nr. 3632, KG-Nr. 18004, Sonstige Straßenverk	01.01.1900			612,00	0,00	0,00	0,00	0,00	612,00
1/0020004/11390		Grundstück Nr. 3634, KG-Nr. 18004, Sonstige Straßenverk	01.01.1900			51,00	0,00	0,00	0,00	0,00	51,00
1/0020004/11392		Grundstück Nr. 3645, KG-Nr. 18004, Sonstige Straßenverk	01.01.1900			1.215,00	0,00	0,00	0,00	0,00	1.215,00
1/0020004/11393		Grundstück Nr. 3646, KG-Nr. 18004, Sonstige Straßenverk	01.01.1900			1.155,00	0,00	0,00	0,00	0,00	1.155,00
1/0020004/11394		Grundstück Nr. 3662, KG-Nr. 18004, Sonstige Straßenverk	01.01.1900			171,00	0,00	0,00	0,00	0,00	171,00
1/0020004/11395		Grundstück Nr. 3665, KG-Nr. 18004, Sonstige Straßenverk	01.01.1900			1.801,50	0,00	0,00	0,00	0,00	1.801,50
1/0020004/11398		Grundstück Nr. 3686, KG-Nr. 18004, Sonstige Straßenverk	01.01.1900			1.635,00	0,00	0,00	0,00	0,00	1.635,00
1/0020004/11399		Grundstück Nr. 3688, KG-Nr. 18004, Sonstige Straßenverk	01.01.1900			352,50	0,00	0,00	0,00	0,00	352,50
1/0020004/11400		Grundstück Nr. 369/2, KG-Nr. 18004, Sonstige Straßenverk	01.01.1900			312,00	0,00	0,00	0,00	0,00	312,00
1/0020004/11401		Grundstück Nr. 3755, KG-Nr. 18004, Sonstige Straßenverk	01.01.1900			2.310,00	0,00	0,00	0,00	0,00	2.310,00
1/0020004/11402		Grundstück Nr. 3756, KG-Nr. 18004, Sonstige Straßenverk	01.01.1900			1.219,50	0,00	0,00	0,00	0,00	1.219,50
1/0020004/11403		Grundstück Nr. 3773, KG-Nr. 18004, Sonstige Straßenverk	01.01.1900			4.282,50	0,00	0,00	0,00	0,00	4.282,50
1/0020004/11405		Grundstück Nr. 3775, KG-Nr. 18004, Sonstige Straßenverk	01.01.1900			7.243,50	0,00	0,00	0,00	0,00	7.243,50
1/0020004/11406		Grundstück Nr. 3790, KG-Nr. 18004, Sonstige Straßenverk	01.01.1900			9.795,00	0,00	0,00	0,00	0,00	9.795,00
1/0020004/11408		Grundstück Nr. 3804, KG-Nr. 18004, Sonstige Straßenverk	01.01.1900			1.900,50	0,00	0,00	0,00	0,00	1.900,50
1/0020004/11409		Grundstück Nr. 3823, KG-Nr. 18004, Sonstige Straßenverk	01.01.1900			2.958,00	0,00	0,00	0,00	0,00	2.958,00
1/0020004/11410		Grundstück Nr. 3840, KG-Nr. 18004, Sonstige Straßenverk	01.01.1900			3.766,50	0,00	0,00	0,00	0,00	3.766,50
1/0020004/11411		Grundstück Nr. 3865, KG-Nr. 18004, Sonstige Straßenverk	01.01.1900			4.308,00	0,00	0,00	0,00	0,00	4.308,00
1/0020004/11412		Grundstück Nr. 3869, KG-Nr. 18004, Sonstige Straßenverk	01.01.1900			852,00	0,00	0,00	0,00	0,00	852,00
1/0020004/11413		Grundstück Nr. 3877, KG-Nr. 18004, Sonstige Straßenverk	01.01.1900			1.333,50	0,00	0,00	0,00	0,00	1.333,50
1/0020004/11414		Grundstück Nr. 3879, KG-Nr. 18004, Sonstige Straßenverk	01.01.1900			304,50	0,00	0,00	0,00	0,00	304,50

Ansatz	MVAG	Bezeichnung	Inbetrieb-	RND	ND	Buchwert	Zugänge/	Abgänge/	Wertaufholung+/	Abschreibung	Buchwert
	Konto		nahme			31.12.2020	+ Umbuchungen -	-	Wertminderung-		31.12.2021
1/0020004/11415		Grundstück Nr. 3880, KG-Nr. 18004, Sonstige Straßenverk 01.01.1900				13.935,00	0,00	0,00	0,00	0,00	13.935,00
1/0020004/11419		Grundstück Nr. 3887, KG-Nr. 18004, Sonstige Straßenverk 01.01.1900				351,00	0,00	0,00	0,00	0,00	351,00
1/0020004/11420		Grundstück Nr. 3900, KG-Nr. 18004, Sonstige Straßenverk 01.01.1900				3.508,50	0,00	0,00	0,00	0,00	3.508,50
1/0020004/11422		Grundstück Nr. 3902, KG-Nr. 18004, Sonstige Straßenverk 01.01.1900				864,00	0,00	0,00	0,00	0,00	864,00
1/0020004/11424		Grundstück Nr. 3903, KG-Nr. 18004, Sonstige Straßenverk 01.01.1900				3.390,00	0,00	0,00	0,00	0,00	3.390,00
1/0020004/11426		Grundstück Nr. 3904, KG-Nr. 18004, Sonstige Straßenverk 01.01.1900				318,00	0,00	0,00	0,00	0,00	318,00
1/0020004/11428		Grundstück Nr. 3923, KG-Nr. 18004, Sonstige Straßenverk 01.01.1900				6.504,00	0,00	0,00	0,00	0,00	6.504,00
1/0020004/11429		Grundstück Nr. 3924, KG-Nr. 18004, Sonstige Straßenverk 01.01.1900				4.723,50	0,00	0,00	0,00	0,00	4.723,50
1/0020004/11431		Grundstück Nr. 3958, KG-Nr. 18004, Sonstige Straßenverk 01.01.1900				2.944,50	0,00	0,00	0,00	0,00	2.944,50
1/0020004/11432		Grundstück Nr. 3969, KG-Nr. 18004, Sonstige Straßenverk 01.01.1900				2.223,00	0,00	0,00	0,00	0,00	2.223,00
1/0020004/11433		Grundstück Nr. 3970, KG-Nr. 18004, Sonstige Straßenverk 01.01.1900				1.239,00	0,00	0,00	0,00	0,00	1.239,00
1/0020004/11434		Grundstück Nr. 3995, KG-Nr. 18004, Sonstige Straßenverk 01.01.1900				14.425,50	0,00	0,00	0,00	0,00	14.425,50
1/0020004/11435		Grundstück Nr. 4004, KG-Nr. 18004, Sonstige Straßenverk 01.01.1900				5.428,50	0,00	0,00	0,00	0,00	5.428,50
1/0020004/11437		Grundstück Nr. 4014, KG-Nr. 18004, Sonstige Straßenverk 01.01.1900				2.014,50	0,00	0,00	0,00	0,00	2.014,50
1/0020004/11438		Grundstück Nr. 4015, KG-Nr. 18004, Sonstige Straßenverk 01.01.1900				4.743,00	0,00	0,00	0,00	0,00	4.743,00
1/0020004/11439		Grundstück Nr. 4016, KG-Nr. 18004, Sonstige Straßenverk 01.01.1900				2.959,50	0,00	0,00	0,00	0,00	2.959,50
1/0020004/11441		Grundstück Nr. 4048, KG-Nr. 18004, Sonstige Straßenverk 01.01.1900				3.154,50	0,00	0,00	0,00	0,00	3.154,50
1/0020004/11443		Grundstück Nr. 4055/3, KG-Nr. 18004, Sonstige Straßenve 01.01.1900				3.145,50	0,00	0,00	0,00	0,00	3.145,50
1/0020004/11453		Grundstück Nr. 4058/8, KG-Nr. 18004, Sonstige Straßenve 01.01.1900				3.888,00	0,00	0,00	0,00	0,00	3.888,00
1/0020004/11458		Grundstück Nr. 4061, KG-Nr. 18004, Sonstige Straßenverk 01.01.1900				6.468,00	0,00	0,00	0,00	0,00	6.468,00
1/0020004/11459		Grundstück Nr. 4062, KG-Nr. 18004, Sonstige Straßenverk 01.01.1900				1.864,50	0,00	0,00	0,00	0,00	1.864,50
1/0020004/11460		Grundstück Nr. 4076, KG-Nr. 18004, Sonstige Straßenverk 01.01.1900				747,00	0,00	0,00	0,00	0,00	747,00
1/0020004/11462		Grundstück Nr. 4087, KG-Nr. 18004, Sonstige Straßenverk 01.01.1900				1.998,00	0,00	0,00	0,00	0,00	1.998,00
1/0020004/11463		Grundstück Nr. 4092, KG-Nr. 18004, Sonstige Straßenverk 01.01.1900				1.215,00	0,00	0,00	0,00	0,00	1.215,00
1/0020004/11464		Grundstück Nr. 4093, KG-Nr. 18004, Sonstige Straßenverk 01.01.1900				3.139,50	0,00	0,00	0,00	0,00	3.139,50
1/0020004/11465		Grundstück Nr. 4105, KG-Nr. 18004, Sonstige Straßenverk 01.01.1900				1.722,00	0,00	0,00	0,00	0,00	1.722,00
1/0020004/11466		Grundstück Nr. 4111/6, KG-Nr. 18004, Sonstige Straßenve 01.01.1900				176,00	0,00	0,00	0,00	0,00	176,00
1/0020004/11467		Grundstück Nr. 4148/2, KG-Nr. 18004, Sonstige Straßenve 01.01.1900				109,00	0,00	0,00	0,00	0,00	109,00
1/0020004/11470		Grundstück Nr. 4164/4, KG-Nr. 18004, Sonstige Straßenve 01.01.1900				846,00	0,00	0,00	0,00	0,00	846,00
1/0020004/11471		Grundstück Nr. 4165/1, KG-Nr. 18004, Sonstige Straßenve 01.01.1900				5.548,50	0,00	0,00	0,00	0,00	5.548,50
1/0020004/11472		Grundstück Nr. 4166, KG-Nr. 18004, Sonstige Straßenverk 01.01.1900				858,00	0,00	0,00	0,00	0,00	858,00
1/0020004/11473		Grundstück Nr. 4183, KG-Nr. 18004, Sonstige Straßenverk 01.01.1900				9.124,50	0,00	0,00	0,00	0,00	9.124,50
1/0020004/11474		Grundstück Nr. 4209, KG-Nr. 18004, Sonstige Straßenverk 01.01.1900				5.581,50	0,00	0,00	0,00	0,00	5.581,50
1/0020004/11476		Grundstück Nr. 4211, KG-Nr. 18004, Sonstige Straßenverk 01.01.1900				3.834,00	0,00	0,00	0,00	0,00	3.834,00
1/0020004/11477		Grundstück Nr. 4221, KG-Nr. 18004, Sonstige Straßenverk 01.01.1900				3.205,50	0,00	0,00	0,00	0,00	3.205,50
1/0020004/11479		Grundstück Nr. 4243, KG-Nr. 18004, Sonstige Straßenverk 01.01.1900				3.898,50	0,00	0,00	0,00	0,00	3.898,50
1/0020004/11481		Grundstück Nr. 4249, KG-Nr. 18004, Sonstige Straßenverk 01.01.1900				2.214,00	0,00	0,00	0,00	0,00	2.214,00
1/0020004/11482		Grundstück Nr. 4252, KG-Nr. 18004, Sonstige Straßenverk 01.01.1900				876,00	0,00	0,00	0,00	0,00	876,00
1/0020004/11483		Grundstück Nr. 4269, KG-Nr. 18004, Sonstige Straßenverk 01.01.1900				4.392,00	0,00	0,00	0,00	0,00	4.392,00

Ansatz	MVAG	Bezeichnung	Inbetrieb-	RND	ND	Buchwert	Zugänge/	Abgänge/	Wertaufholung+/	Abschreibung	Buchwert
	Konto		nahme			31.12.2020	+ Umbuchungen -	-	Wertminderung-		31.12.2021
1/0020004/11484		Grundstück Nr. 4289, KG-Nr. 18004, Sonstige Straßenverk	01.01.1900			5.281,50	0,00	0,00	0,00	0,00	5.281,50
1/0020004/11485		Grundstück Nr. 4315, KG-Nr. 18004, Sonstige Straßenverk	01.01.1900			3.180,00	0,00	0,00	0,00	0,00	3.180,00
1/0020004/11487		Grundstück Nr. 4320, KG-Nr. 18004, Sonstige Straßenverk	01.01.1900			376,50	0,00	0,00	0,00	0,00	376,50
1/0020004/11489		Grundstück Nr. 4324, KG-Nr. 18004, Sonstige Straßenverk	01.01.1900			1.072,50	0,00	0,00	0,00	0,00	1.072,50
1/0020004/11490		Grundstück Nr. 4333/1, KG-Nr. 18004, Sonstige Straßenve	01.01.1900			895,50	0,00	0,00	0,00	0,00	895,50
1/0020004/11492		Grundstück Nr. 476/2, KG-Nr. 18004, Sonstige Straßenverl	01.01.1900			150,00	0,00	0,00	0,00	0,00	150,00
1/0020004/11497		Grundstück Nr. 54, KG-Nr. 18004, Sonstige Straßenverkeh	01.01.1900			60,00	0,00	0,00	0,00	0,00	60,00
1/0020004/11498		Grundstück Nr. 54, KG-Nr. 18004, Sonstige Straßenverkeh	01.01.1900			120,00	0,00	0,00	0,00	0,00	120,00
1/0020004/11510		Grundstück Nr. 717/2, KG-Nr. 18004, Sonstige Straßenverl	01.01.1900			222,00	0,00	0,00	0,00	0,00	222,00
1/0020004/11513		Grundstück Nr. 734, KG-Nr. 18004, Sonstige Straßenverke	01.01.1900			54,00	0,00	0,00	0,00	0,00	54,00
1/0020004/11529		Grundstück Nr. 1271, KG-Nr. 18008, Sonstige Straßenverk	01.01.1900			4.467,00	0,00	0,00	0,00	0,00	4.467,00
1/0020004/11531		Grundstück Nr. 1272, KG-Nr. 18008, Sonstige Straßenverk	01.01.1900			192,00	0,00	0,00	0,00	0,00	192,00
1/0020004/11535		Grundstück Nr. 164/2, KG-Nr. 18008, Sonstige Straßenverl	01.01.1900			246,00	0,00	0,00	0,00	0,00	246,00
1/0020004/11541		Grundstück Nr. 1694/3, KG-Nr. 18008, Sonstige Straßenve	01.01.1900			5.358,00	0,00	0,00	0,00	0,00	5.358,00
1/0020004/11542		Grundstück Nr. 1694/4, KG-Nr. 18008, Sonstige Straßenve	01.01.1900			1.713,00	0,00	0,00	0,00	0,00	1.713,00
1/0020004/11549		Grundstück Nr. 2511/3, KG-Nr. 18008, Sonstige Straßenve	01.01.1900			5.931,00	0,00	0,00	0,00	0,00	5.931,00
1/0020004/11552		Grundstück Nr. 2612/2, KG-Nr. 18008, Sonstige Straßenve	01.01.1900			1.488,00	0,00	0,00	0,00	0,00	1.488,00
1/0020004/11553		Grundstück Nr. 2621/18, KG-Nr. 18008, Sonstige Straßenv	01.01.1900			6.075,00	0,00	0,00	0,00	0,00	6.075,00
1/0020004/11554		Grundstück Nr. 2661/2, KG-Nr. 18008, Sonstige Straßenve	01.01.1900			2.910,00	0,00	0,00	0,00	0,00	2.910,00
1/0020004/11558		Grundstück Nr. 2881/1, KG-Nr. 18008, Sonstige Straßenve	01.01.1900			1.078,50	0,00	0,00	0,00	0,00	1.078,50
1/0020004/11560		Grundstück Nr. 295, KG-Nr. 18008, Sonstige Straßenverke	01.01.1900			331,50	0,00	0,00	0,00	0,00	331,50
1/0020004/11562		Grundstück Nr. 3129/3, KG-Nr. 18008, Sonstige Straßenve	01.01.1900			868,50	0,00	0,00	0,00	0,00	868,50
1/0020004/11567		Grundstück Nr. 3434/5, KG-Nr. 18008, Sonstige Straßenve	01.01.1900			586,00	0,00	0,00	0,00	0,00	586,00
1/0020004/11570		Grundstück Nr. 3498, KG-Nr. 18008, Sonstige Straßenverk	01.01.1900			3.559,50	0,00	0,00	0,00	0,00	3.559,50
1/0020004/11572		Grundstück Nr. 3499, KG-Nr. 18008, Sonstige Straßenverk	01.01.1900			6.042,00	0,00	0,00	0,00	0,00	6.042,00
1/0020004/11573		Grundstück Nr. 3500, KG-Nr. 18008, Sonstige Straßenverk	01.01.1900			2.158,50	0,00	0,00	0,00	0,00	2.158,50
1/0020004/11574		Grundstück Nr. 3501, KG-Nr. 18008, Sonstige Straßenverk	01.01.1900			1.728,00	0,00	0,00	0,00	0,00	1.728,00
1/0020004/11575		Grundstück Nr. 3502, KG-Nr. 18008, Sonstige Straßenverk	01.01.1900			5.052,00	0,00	0,00	0,00	0,00	5.052,00
1/0020004/11579		Grundstück Nr. 3503/13, KG-Nr. 18008, Sonstige Straßenv	01.01.1900			174,00	0,00	0,00	0,00	0,00	174,00
1/0020004/11580		Grundstück Nr. 3503/15, KG-Nr. 18008, Sonstige Straßenv	01.01.1900			61,50	0,00	0,00	0,00	0,00	61,50
1/0020004/11582		Grundstück Nr. 3503/17, KG-Nr. 18008, Sonstige Straßenv	01.01.1900			2.017,00	0,00	0,00	0,00	0,00	2.017,00
1/0020004/11584		Grundstück Nr. 3503/3, KG-Nr. 18008, Sonstige Straßenve	01.01.1900			2.522,00	0,00	0,00	0,00	0,00	2.522,00
1/0020004/11592		Grundstück Nr. 3504, KG-Nr. 18008, Sonstige Straßenverk	01.01.1900			2.650,50	0,00	0,00	0,00	0,00	2.650,50
1/0020004/11593		Grundstück Nr. 3505, KG-Nr. 18008, Sonstige Straßenverk	01.01.1900			2.973,00	0,00	0,00	0,00	0,00	2.973,00
1/0020004/11595		Grundstück Nr. 3506, KG-Nr. 18008, Sonstige Straßenverk	01.01.1900			4.857,00	0,00	0,00	0,00	0,00	4.857,00
1/0020004/11596		Grundstück Nr. 3507/1, KG-Nr. 18008, Sonstige Straßenve	01.01.1900			3.825,00	0,00	0,00	0,00	0,00	3.825,00
1/0020004/11597		Grundstück Nr. 3507/1, KG-Nr. 18008, Sonstige Verkehrs	01.01.1900			510,00	0,00	0,00	0,00	0,00	510,00
1/0020004/11600		Grundstück Nr. 3507/2, KG-Nr. 18008, Sonstige Straßenve	01.01.1900			27,00	0,00	0,00	0,00	0,00	27,00
1/0020004/11602		Grundstück Nr. 3507/3, KG-Nr. 18008, Wald Forststraßen,	01.01.1900			15,75	0,00	0,00	0,00	0,00	15,75

Ansatz	MVAG	Bezeichnung	Inbetrieb-	RND	ND	Buchwert	Zugänge/	Abgänge/	Wertaufholung+/	Abschreibung	Buchwert
	Konto		nahme			31.12.2020	+ Umbuchungen -	-	Wertminderung-		31.12.2021
1/0020004/11603		Grundstück Nr. 3507/3, KG-Nr. 18008, Sonstige Straßenve				2.929,50	0,00	0,00	0,00	0,00	2.929,50
1/0020004/11604		Grundstück Nr. 3508, KG-Nr. 18008, Sonstige Straßenverk				1.041,00	0,00	0,00	0,00	0,00	1.041,00
1/0020004/11606		Grundstück Nr. 3509, KG-Nr. 18008, Sonstige Straßenverk				796,50	0,00	0,00	0,00	0,00	796,50
1/0020004/11607		Grundstück Nr. 3510, KG-Nr. 18008, Sonstige Straßenverk				2.250,00	0,00	0,00	0,00	0,00	2.250,00
1/0020004/11608		Grundstück Nr. 3511/2, KG-Nr. 18008, Sonstige Straßenve				1.179,00	0,00	0,00	0,00	0,00	1.179,00
1/0020004/11610		Grundstück Nr. 3519/2, KG-Nr. 18008, Sonstige Straßenve				6.517,50	0,00	0,00	0,00	0,00	6.517,50
1/0020004/11612		Grundstück Nr. 3522/2, KG-Nr. 18008, Sonstige Straßenve				628,50	0,00	0,00	0,00	0,00	628,50
1/0020004/11613		Grundstück Nr. 3523/2, KG-Nr. 18008, Sonstige Straßenve				1.869,00	0,00	0,00	0,00	0,00	1.869,00
1/0020004/11615		Grundstück Nr. 3526/3, KG-Nr. 18008, Sonstige Straßenve				3.831,00	0,00	0,00	0,00	0,00	3.831,00
1/0020004/11616		Grundstück Nr. 3532, KG-Nr. 18008, Sonstige Straßenverk				901,50	0,00	0,00	0,00	0,00	901,50
1/0020004/11617		Grundstück Nr. 3535, KG-Nr. 18008, Sonstige Straßenverk				766,50	0,00	0,00	0,00	0,00	766,50
1/0020004/11618		Grundstück Nr. 3536, KG-Nr. 18008, Sonstige Straßenverk				244,50	0,00	0,00	0,00	0,00	244,50
1/0020004/11619		Grundstück Nr. 3541/2, KG-Nr. 18008, Sonstige Straßenve				1.119,00	0,00	0,00	0,00	0,00	1.119,00
1/0020004/11620		Grundstück Nr. 3542/2, KG-Nr. 18008, Sonstige Straßenve				450,00	0,00	0,00	0,00	0,00	450,00
1/0020004/11621		Grundstück Nr. 3543/2, KG-Nr. 18008, Sonstige Straßenve				613,50	0,00	0,00	0,00	0,00	613,50
1/0020004/11622		Grundstück Nr. 3548/3, KG-Nr. 18008, Sonstige Straßenve				382,50	0,00	0,00	0,00	0,00	382,50
1/0020004/11623		Grundstück Nr. 3549/2, KG-Nr. 18008, Sonstige Straßenve				2.914,50	0,00	0,00	0,00	0,00	2.914,50
1/0020004/11624		Grundstück Nr. 3552/1, KG-Nr. 18008, Sonstige Straßenve				13.197,00	0,00	0,00	0,00	0,00	13.197,00
1/0020004/11625		Grundstück Nr. 3552/1, KG-Nr. 18008, Sonstige Verkehrs				1.477,50	0,00	0,00	0,00	0,00	1.477,50
1/0020004/11626		Grundstück Nr. 3552/10, KG-Nr. 18008, Sonstige Straßenv				4.774,50	0,00	0,00	0,00	0,00	4.774,50
1/0020004/11627		Grundstück Nr. 3552/10, KG-Nr. 18008, Sonstige Verkehrs				888,00	0,00	0,00	0,00	0,00	888,00
1/0020004/11628		Grundstück Nr. 3552/12, KG-Nr. 18008, Sonstige Straßenv				2.995,50	0,00	0,00	0,00	0,00	2.995,50
1/0020004/11629		Grundstück Nr. 3552/14, KG-Nr. 18008, Sonstige Straßenv				481,50	0,00	0,00	0,00	0,00	481,50
1/0020004/11630		Grundstück Nr. 3552/15, KG-Nr. 18008, Sonstige Straßenv				783,00	0,00	0,00	0,00	0,00	783,00
1/0020004/11631		Grundstück Nr. 3552/16, KG-Nr. 18008, Sonstige Straßenv				1.827,00	0,00	0,00	0,00	0,00	1.827,00
1/0020004/11633		Grundstück Nr. 3552/17, KG-Nr. 18008, Sonstige Straßenv				435,00	0,00	0,00	0,00	0,00	435,00
1/0020004/11634		Grundstück Nr. 3552/17, KG-Nr. 18008, Sonstige Verkehrs				2.670,00	0,00	0,00	0,00	0,00	2.670,00
1/0020004/11636		Grundstück Nr. 3552/20, KG-Nr. 18008, Sonstige Straßenv				1.311,00	0,00	0,00	0,00	0,00	1.311,00
1/0020004/11640		Grundstück Nr. 3552/32, KG-Nr. 18008, Sonstige Straßenv				74,00	0,00	0,00	0,00	0,00	74,00
1/0020004/11641		Grundstück Nr. 3552/34, KG-Nr. 18008, Sonstige Straßenv				11.934,00	0,00	0,00	0,00	0,00	11.934,00
1/0020004/11643		Grundstück Nr. 3553/1, KG-Nr. 18008, Sonstige Straßenve				646,50	0,00	0,00	0,00	0,00	646,50
1/0020004/11644		Grundstück Nr. 3553/1, KG-Nr. 18008, Sonstige Verkehrs				484,50	0,00	0,00	0,00	0,00	484,50
1/0020004/11647		Grundstück Nr. 3556/1, KG-Nr. 18008, Sonstige Straßenve				265,50	0,00	0,00	0,00	0,00	265,50
1/0020004/11648		Grundstück Nr. 3556/1, KG-Nr. 18008, Sonstige Verkehrs				369,00	0,00	0,00	0,00	0,00	369,00
1/0020004/11650		Grundstück Nr. 3556/5, KG-Nr. 18008, Sonstige Straßenve				24,00	0,00	0,00	0,00	0,00	24,00
1/0020004/11652		Grundstück Nr. 3557/1, KG-Nr. 18008, Sonstige Straßenve				526,50	0,00	0,00	0,00	0,00	526,50
1/0020004/11653		Grundstück Nr. 3557/1, KG-Nr. 18008, Sonstige Verkehrs				438,00	0,00	0,00	0,00	0,00	438,00
1/0020004/11657		Grundstück Nr. 3557/3, KG-Nr. 18008, Sonstige Straßenve				1.089,00	0,00	0,00	0,00	0,00	1.089,00
1/0020004/11658		Grundstück Nr. 3557/3, KG-Nr. 18008, Sonstige Verkehrs				747,00	0,00	0,00	0,00	0,00	747,00

Ansatz	MVAG	Bezeichnung	Inbetrieb-	RND	ND	Buchwert	Zugänge/	Abgänge/	Wertaufholung+/	Abschreibung	Buchwert
	Konto		nahme			31.12.2020	+ Umbuchungen -	-	Wertminderung-		31.12.2021
1/0020004/11660		Grundstück Nr. 3558, KG-Nr. 18008, Sonstige Straßenverk	01.01.1900			1.896,00	0,00	0,00	0,00	0,00	1.896,00
1/0020004/11661		Grundstück Nr. 3559/4, KG-Nr. 18008, Sonstige Straßenve	01.01.1900			1.314,00	0,00	0,00	0,00	0,00	1.314,00
1/0020004/11662		Grundstück Nr. 3559/5, KG-Nr. 18008, Sonstige Straßenve	01.01.1900			75,00	0,00	0,00	0,00	0,00	75,00
1/0020004/11664		Grundstück Nr. 3560, KG-Nr. 18008, Sonstige Straßenverk	01.01.1900			3.123,50	0,00	0,00	0,00	0,00	3.123,50
1/0020004/11668		Grundstück Nr. 3577/4, KG-Nr. 18008, Sonstige Straßenve	01.01.1900			10.050,00	0,00	0,00	0,00	0,00	10.050,00
1/0020004/11669		Grundstück Nr. 3577/4, KG-Nr. 18008, Sonstige Verkehrs	01.01.1900			1.317,00	0,00	0,00	0,00	0,00	1.317,00
1/0020004/11670		Grundstück Nr. 3578, KG-Nr. 18008, Sonstige Straßenverk	01.01.1900			1.527,00	0,00	0,00	0,00	0,00	1.527,00
1/0020004/11671		Grundstück Nr. 3579, KG-Nr. 18008, Sonstige Straßenverk	01.01.1900			6.922,50	0,00	0,00	0,00	0,00	6.922,50
1/0020004/11674		Grundstück Nr. 3582/2, KG-Nr. 18008, Sonstige Straßenve	01.01.1900			1.450,50	0,00	0,00	0,00	0,00	1.450,50
1/0020004/11676		Grundstück Nr. 3583, KG-Nr. 18008, Sonstige Straßenverk	01.01.1900			201,00	0,00	0,00	0,00	0,00	201,00
1/0020004/11677		Grundstück Nr. 3584/2, KG-Nr. 18008, Sonstige Straßenve	01.01.1900			3.240,00	0,00	0,00	0,00	0,00	3.240,00
1/0020004/11678		Grundstück Nr. 3585, KG-Nr. 18008, Sonstige Straßenverk	01.01.1900			2.562,00	0,00	0,00	0,00	0,00	2.562,00
1/0020004/11679		Grundstück Nr. 3585, KG-Nr. 18008, Sonstige Verkehrsra	01.01.1900			2.688,00	0,00	0,00	0,00	0,00	2.688,00
1/0020004/11680		Grundstück Nr. 3586, KG-Nr. 18008, Sonstige Straßenverk	01.01.1900			3.205,50	0,00	0,00	0,00	0,00	3.205,50
1/0020004/11681		Grundstück Nr. 3587, KG-Nr. 18008, Sonstige Straßenverk	01.01.1900			2.044,50	0,00	0,00	0,00	0,00	2.044,50
1/0020004/11682		Grundstück Nr. 3588, KG-Nr. 18008, Sonstige Straßenverk	01.01.1900			1.176,00	0,00	0,00	0,00	0,00	1.176,00
1/0020004/11683		Grundstück Nr. 3589, KG-Nr. 18008, Sonstige Straßenverk	01.01.1900			1.855,50	0,00	0,00	0,00	0,00	1.855,50
1/0020004/11684		Grundstück Nr. 3590, KG-Nr. 18008, Sonstige Straßenverk	01.01.1900			1.132,50	0,00	0,00	0,00	0,00	1.132,50
1/0020004/11685		Grundstück Nr. 3591, KG-Nr. 18008, Sonstige Straßenverk	01.01.1900			2.838,00	0,00	0,00	0,00	0,00	2.838,00
1/0020004/11686		Grundstück Nr. 3592, KG-Nr. 18008, Sonstige Straßenverk	01.01.1900			598,50	0,00	0,00	0,00	0,00	598,50
1/0020004/11687		Grundstück Nr. 3593, KG-Nr. 18008, Sonstige Straßenverk	01.01.1900			870,00	0,00	0,00	0,00	0,00	870,00
1/0020004/11688		Grundstück Nr. 3594, KG-Nr. 18008, Sonstige Straßenverk	01.01.1900			3.403,50	0,00	0,00	0,00	0,00	3.403,50
1/0020004/11690		Grundstück Nr. 3595, KG-Nr. 18008, Sonstige Straßenverk	01.01.1900			3.004,50	0,00	0,00	0,00	0,00	3.004,50
1/0020004/11693		Grundstück Nr. 3596, KG-Nr. 18008, Sonstige Straßenverk	01.01.1900			166,50	0,00	0,00	0,00	0,00	166,50
1/0020004/11694		Grundstück Nr. 3601/1, KG-Nr. 18008, Sonstige Straßenve	01.01.1900			4.156,50	0,00	0,00	0,00	0,00	4.156,50
1/0020004/11695		Grundstück Nr. 3601/1, KG-Nr. 18008, Sonstige Verkehrs	01.01.1900			1.089,00	0,00	0,00	0,00	0,00	1.089,00
1/0020004/11696		Grundstück Nr. 3601/3, KG-Nr. 18008, Sonstige Straßenve	01.01.1900			1.128,00	0,00	0,00	0,00	0,00	1.128,00
1/0020004/11697		Grundstück Nr. 3601/9, KG-Nr. 18008, Sonstige Straßenve	01.01.1900			6.634,50	0,00	0,00	0,00	0,00	6.634,50
1/0020004/11699		Grundstück Nr. 3660, KG-Nr. 18008, Sonstige Straßenverk	01.01.1900			271,00	0,00	0,00	0,00	0,00	271,00
1/0020004/11700		Grundstück Nr. 3664, KG-Nr. 18008, Sonstige Straßenverk	01.01.1900			951,00	0,00	0,00	0,00	0,00	951,00
1/0020004/11701		Grundstück Nr. 3668, KG-Nr. 18008, Sonstige Straßenverk	01.01.1900			1.090,00	0,00	0,00	0,00	0,00	1.090,00
1/0020004/11702		Grundstück Nr. 3673, KG-Nr. 18008, Sonstige Straßenverk	01.01.1900			223,00	0,00	0,00	0,00	0,00	223,00
1/0020004/11703		Grundstück Nr. 3674, KG-Nr. 18008, Sonstige Straßenverk	01.01.1900			1.379,00	0,00	0,00	0,00	0,00	1.379,00
1/0020004/11704		Grundstück Nr. 3677, KG-Nr. 18008, Sonstige Straßenverk	01.01.1900			1.820,00	0,00	0,00	0,00	0,00	1.820,00
1/0020004/11705		Grundstück Nr. 3679, KG-Nr. 18008, Sonstige Straßenverk	01.01.1900			2.101,00	0,00	0,00	0,00	0,00	2.101,00
1/0020004/11707		Grundstück Nr. 3685, KG-Nr. 18008, Sonstige Straßenverk	01.01.1900			1.240,00	0,00	0,00	0,00	0,00	1.240,00
1/0020004/11708		Grundstück Nr. 3693, KG-Nr. 18008, Sonstige Straßenverk	01.01.1900			1.410,00	0,00	0,00	0,00	0,00	1.410,00
1/0020004/11709		Grundstück Nr. 3694, KG-Nr. 18008, Sonstige Straßenverk	01.01.1900			1.467,00	0,00	0,00	0,00	0,00	1.467,00
1/0020004/11713		Grundstück Nr. 370/1, KG-Nr. 18008, Sonstige Straßenverl	01.01.1900			199,50	0,00	0,00	0,00	0,00	199,50

Ansatz	MVAG	Bezeichnung	Inbetrieb-	RND	ND	Buchwert	Zugänge/	Abgänge/	Wertaufholung+/	Abschreibung	Buchwert
	Konto		nahme			31.12.2020	+ Umbuchungen	-	Wertminderung-		31.12.2021
1/0020004/11717		Grundstück Nr. 3700, KG-Nr. 18008, Sonstige Straßenverk 01.01.1900				1.518,00	0,00	0,00	0,00	0,00	1.518,00
1/0020004/11718		Grundstück Nr. 3701, KG-Nr. 18008, Sonstige Straßenverk 01.01.1900				490,00	0,00	0,00	0,00	0,00	490,00
1/0020004/11726		Grundstück Nr. 3713, KG-Nr. 18008, Sonstige Straßenverk 01.01.1900				6.007,00	0,00	0,00	0,00	0,00	6.007,00
1/0020004/11727		Grundstück Nr. 3714, KG-Nr. 18008, Sonstige Straßenverk 01.01.1900				1.649,00	0,00	0,00	0,00	0,00	1.649,00
1/0020004/11730		Grundstück Nr. 3717, KG-Nr. 18008, Sonstige Straßenverk 01.01.1900				1.314,00	0,00	0,00	0,00	0,00	1.314,00
1/0020004/11734		Grundstück Nr. 3725, KG-Nr. 18008, Sonstige Straßenverk 01.01.1900				1.836,00	0,00	0,00	0,00	0,00	1.836,00
1/0020004/11735		Grundstück Nr. 3726, KG-Nr. 18008, Sonstige Straßenverk 01.01.1900				1.815,00	0,00	0,00	0,00	0,00	1.815,00
1/0020004/11737		Grundstück Nr. 3734, KG-Nr. 18008, Sonstige Straßenverk 01.01.1900				2.088,00	0,00	0,00	0,00	0,00	2.088,00
1/0020004/11738		Grundstück Nr. 3735, KG-Nr. 18008, Sonstige Straßenverk 01.01.1900				5.574,00	0,00	0,00	0,00	0,00	5.574,00
1/0020004/11740		Grundstück Nr. 3741, KG-Nr. 18008, Sonstige Straßenverk 01.01.1900				1.510,00	0,00	0,00	0,00	0,00	1.510,00
1/0020004/11747		Grundstück Nr. 3773, KG-Nr. 18008, Sonstige Straßenverk 01.01.1900				4.624,50	0,00	0,00	0,00	0,00	4.624,50
1/0020004/11748		Grundstück Nr. 3774, KG-Nr. 18008, Sonstige Straßenverk 01.01.1900				2.528,00	0,00	0,00	0,00	0,00	2.528,00
1/0020004/11750		Grundstück Nr. 3793, KG-Nr. 18008, Sonstige Straßenverk 01.01.1900				2.034,00	0,00	0,00	0,00	0,00	2.034,00
1/0020004/11754		Grundstück Nr. 3814, KG-Nr. 18008, Sonstige Straßenverk 01.01.1900				1.701,00	0,00	0,00	0,00	0,00	1.701,00
1/0020004/11755		Grundstück Nr. 3825, KG-Nr. 18008, Sonstige Straßenverk 01.01.1900				1.846,00	0,00	0,00	0,00	0,00	1.846,00
1/0020004/11757		Grundstück Nr. 3855, KG-Nr. 18008, Sonstige Straßenverk 01.01.1900				17.113,50	0,00	0,00	0,00	0,00	17.113,50
1/0020004/11758		Grundstück Nr. 3856, KG-Nr. 18008, Sonstige Straßenverk 01.01.1900				3.708,00	0,00	0,00	0,00	0,00	3.708,00
1/0020004/11761		Grundstück Nr. 3882, KG-Nr. 18008, Sonstige Straßenverk 01.01.1900				3.424,00	0,00	0,00	0,00	0,00	3.424,00
1/0020004/11764		Grundstück Nr. 3906, KG-Nr. 18008, Sonstige Straßenverk 01.01.1900				2.211,00	0,00	0,00	0,00	0,00	2.211,00
1/0020004/11767		Grundstück Nr. 3927, KG-Nr. 18008, Sonstige Straßenverk 01.01.1900				1.330,00	0,00	0,00	0,00	0,00	1.330,00
1/0020004/11769		Grundstück Nr. 3944, KG-Nr. 18008, Sonstige Straßenverk 01.01.1900				2.695,00	0,00	0,00	0,00	0,00	2.695,00
1/0020004/11770		Grundstück Nr. 3945, KG-Nr. 18008, Sonstige Straßenverk 01.01.1900				1.275,00	0,00	0,00	0,00	0,00	1.275,00
1/0020004/11771		Grundstück Nr. 3946, KG-Nr. 18008, Sonstige Straßenverk 01.01.1900				3.296,00	0,00	0,00	0,00	0,00	3.296,00
1/0020004/11784		Grundstück Nr. 3974/2, KG-Nr. 18008, Sonstige Straßenverk 01.01.1900				1,00	0,00	0,00	0,00	0,00	1,00
1/0020004/11785		Grundstück Nr. 3978, KG-Nr. 18008, Sonstige Straßenverk 01.01.1900				5.085,00	0,00	0,00	0,00	0,00	5.085,00
1/0020004/11791		Grundstück Nr. 4009, KG-Nr. 18008, Sonstige Straßenverk 01.01.1900				4.740,00	0,00	0,00	0,00	0,00	4.740,00
1/0020004/11792		Grundstück Nr. 4011, KG-Nr. 18008, Sonstige Straßenverk 01.01.1900				3.255,00	0,00	0,00	0,00	0,00	3.255,00
1/0020004/11793		Grundstück Nr. 4015, KG-Nr. 18008, Sonstige Straßenverk 01.01.1900				2.262,00	0,00	0,00	0,00	0,00	2.262,00
1/0020004/11794		Grundstück Nr. 4037, KG-Nr. 18008, Sonstige Straßenverk 01.01.1900				3.210,00	0,00	0,00	0,00	0,00	3.210,00
1/0020004/11795		Grundstück Nr. 4040, KG-Nr. 18008, Sonstige Straßenverk 01.01.1900				2.139,00	0,00	0,00	0,00	0,00	2.139,00
1/0020004/11796		Grundstück Nr. 4041, KG-Nr. 18008, Sonstige Straßenverk 01.01.1900				3.426,00	0,00	0,00	0,00	0,00	3.426,00
1/0020004/11797		Grundstück Nr. 4050, KG-Nr. 18008, Sonstige Straßenverk 01.01.1900				2.296,00	0,00	0,00	0,00	0,00	2.296,00
1/0020004/11799		Grundstück Nr. 4072, KG-Nr. 18008, Sonstige Straßenverk 01.01.1900				3.963,00	0,00	0,00	0,00	0,00	3.963,00
1/0020004/11800		Grundstück Nr. 4073, KG-Nr. 18008, Sonstige Straßenverk 01.01.1900				5.053,00	0,00	0,00	0,00	0,00	5.053,00
1/0020004/11802		Grundstück Nr. 4076, KG-Nr. 18008, Sonstige Straßenverk 01.01.1900				2.713,00	0,00	0,00	0,00	0,00	2.713,00
1/0020004/11804		Grundstück Nr. 4079, KG-Nr. 18008, Sonstige Straßenverk 01.01.1900				2.263,00	0,00	0,00	0,00	0,00	2.263,00
1/0020004/11805		Grundstück Nr. 4098, KG-Nr. 18008, Sonstige Straßenverk 01.01.1900				3.267,00	0,00	0,00	0,00	0,00	3.267,00
1/0020004/11807		Grundstück Nr. 4113, KG-Nr. 18008, Sonstige Straßenverk 01.01.1900				2.056,00	0,00	0,00	0,00	0,00	2.056,00
1/0020004/11810		Grundstück Nr. 4134, KG-Nr. 18008, Sonstige Straßenverk 01.01.1900				130,00	0,00	0,00	0,00	0,00	130,00

Ansatz	MVAG	Bezeichnung	Inbetrieb-	RND	ND	Buchwert	Zugänge/	Abgänge/	Wertaufholung+/	Abschreibung	Buchwert
	Konto		nahme			31.12.2020	+ Umbuchungen -	-	Wertminderung-		31.12.2021
1/0020004/11811		Grundstück Nr. 4152, KG-Nr. 18008, Sonstige Straßenverk	01.01.1900			1.963,00	0,00	0,00	0,00	0,00	1.963,00
1/0020004/11812		Grundstück Nr. 4175, KG-Nr. 18008, Sonstige Straßenverk	01.01.1900			4.792,00	0,00	0,00	0,00	0,00	4.792,00
1/0020004/11813		Grundstück Nr. 4176, KG-Nr. 18008, Sonstige Straßenverk	01.01.1900			2.046,00	0,00	0,00	0,00	0,00	2.046,00
1/0020004/11814		Grundstück Nr. 4182, KG-Nr. 18008, Sonstige Straßenverk	01.01.1900			435,00	0,00	0,00	0,00	0,00	435,00
1/0020004/11816		Grundstück Nr. 4189, KG-Nr. 18008, Sonstige Straßenverk	01.01.1900			1.497,00	0,00	0,00	0,00	0,00	1.497,00
1/0020004/11817		Grundstück Nr. 4190, KG-Nr. 18008, Sonstige Straßenverk	01.01.1900			1.492,00	0,00	0,00	0,00	0,00	1.492,00
1/0020004/11820		Grundstück Nr. 4215, KG-Nr. 18008, Sonstige Straßenverk	01.01.1900			1.410,00	0,00	0,00	0,00	0,00	1.410,00
1/0020004/11822		Grundstück Nr. 4227, KG-Nr. 18008, Sonstige Straßenverk	01.01.1900			4.544,00	0,00	0,00	0,00	0,00	4.544,00
1/0020004/11823		Grundstück Nr. 4228, KG-Nr. 18008, Sonstige Straßenverk	01.01.1900			2.061,00	0,00	0,00	0,00	0,00	2.061,00
1/0020004/11824		Grundstück Nr. 4242, KG-Nr. 18008, Sonstige Straßenverk	01.01.1900			3.270,00	0,00	0,00	0,00	0,00	3.270,00
1/0020004/11825		Grundstück Nr. 4246, KG-Nr. 18008, Sonstige Straßenverk	01.01.1900			1.040,00	0,00	0,00	0,00	0,00	1.040,00
1/0020004/11826		Grundstück Nr. 4247, KG-Nr. 18008, Sonstige Straßenverk	01.01.1900			2.026,00	0,00	0,00	0,00	0,00	2.026,00
1/0020004/11827		Grundstück Nr. 4249, KG-Nr. 18008, Sonstige Straßenverk	01.01.1900			4.536,00	0,00	0,00	0,00	0,00	4.536,00
1/0020004/11828		Grundstück Nr. 4250, KG-Nr. 18008, Sonstige Straßenverk	01.01.1900			1.227,00	0,00	0,00	0,00	0,00	1.227,00
1/0020004/11831		Grundstück Nr. 4269, KG-Nr. 18008, Sonstige Straßenverk	01.01.1900			2.006,00	0,00	0,00	0,00	0,00	2.006,00
1/0020004/11832		Grundstück Nr. 4270, KG-Nr. 18008, Sonstige Straßenverk	01.01.1900			2.326,00	0,00	0,00	0,00	0,00	2.326,00
1/0020004/11833		Grundstück Nr. 4271, KG-Nr. 18008, Sonstige Straßenverk	01.01.1900			1.816,00	0,00	0,00	0,00	0,00	1.816,00
1/0020004/11835		Grundstück Nr. 4282, KG-Nr. 18008, Sonstige Straßenverk	01.01.1900			1.791,00	0,00	0,00	0,00	0,00	1.791,00
1/0020004/11836		Grundstück Nr. 4305, KG-Nr. 18008, Sonstige Straßenverk	01.01.1900			4.708,00	0,00	0,00	0,00	0,00	4.708,00
1/0020004/11838		Grundstück Nr. 4343, KG-Nr. 18008, Sonstige Straßenverk	01.01.1900			2.162,00	0,00	0,00	0,00	0,00	2.162,00
1/0020004/11839		Grundstück Nr. 4344, KG-Nr. 18008, Sonstige Straßenverk	01.01.1900			4.668,00	0,00	0,00	0,00	0,00	4.668,00
1/0020004/11840		Grundstück Nr. 4345, KG-Nr. 18008, Sonstige Straßenverk	01.01.1900			3.178,00	0,00	0,00	0,00	0,00	3.178,00
1/0020004/11841		Grundstück Nr. 4347, KG-Nr. 18008, Sonstige Straßenverk	01.01.1900			1.659,00	0,00	0,00	0,00	0,00	1.659,00
1/0020004/11843		Grundstück Nr. 4354, KG-Nr. 18008, Sonstige Straßenverk	01.01.1900			162,00	0,00	0,00	0,00	0,00	162,00
1/0020004/11847		Grundstück Nr. 4357, KG-Nr. 18008, Sonstige Straßenverk	01.01.1900			2.399,00	0,00	0,00	0,00	0,00	2.399,00
1/0020004/11849		Grundstück Nr. 4367, KG-Nr. 18008, Sonstige Straßenverk	01.01.1900			2.086,00	0,00	0,00	0,00	0,00	2.086,00
1/0020004/11863		Grundstück Nr. 1038/2, KG-Nr. 18014, Sonstige Straßenve	01.01.1900			690,00	0,00	0,00	0,00	0,00	690,00
1/0020004/11870		Grundstück Nr. 1296/2, KG-Nr. 18014, Sonstige Straßenve	01.01.1900			246,00	0,00	0,00	0,00	0,00	246,00
1/0020004/11872		Grundstück Nr. 1833/2, KG-Nr. 18014, Sonstige Straßenve	01.01.1900			43,00	0,00	0,00	0,00	0,00	43,00
1/0020004/11880		Grundstück Nr. 2008/3, KG-Nr. 18014, Sonstige Straßenve	01.01.1900			461,00	0,00	0,00	0,00	0,00	461,00
1/0020004/11914		Grundstück Nr. 2352/2, KG-Nr. 18014, Sonstige Straßenve	01.01.1900			645,00	0,00	0,00	0,00	0,00	645,00
1/0020004/11922		Grundstück Nr. 2530/2, KG-Nr. 18014, Sonstige Straßenve	01.01.1900			946,50	0,00	0,00	0,00	0,00	946,50
1/0020004/11932		Grundstück Nr. 2692, KG-Nr. 18014, Sonstige Straßenverk	01.01.1900			87,00	0,00	0,00	0,00	0,00	87,00
1/0020004/11935		Grundstück Nr. 2705, KG-Nr. 18014, Sonstige Straßenverk	01.01.1900			42,00	0,00	0,00	0,00	0,00	42,00
1/0020004/11943		Grundstück Nr. 2757/4, KG-Nr. 18014, Sonstige Straßenve	01.01.1900			315,00	0,00	0,00	0,00	0,00	315,00
1/0020004/11958		Grundstück Nr. 3212/3, KG-Nr. 18014, Sonstige Straßenve	01.01.1900			874,50	0,00	0,00	0,00	0,00	874,50
1/0020004/11962		Grundstück Nr. 3269/1, KG-Nr. 18014, Sonstige Straßenve	01.01.1900			9.361,50	0,00	0,00	0,00	0,00	9.361,50
1/0020004/11963		Grundstück Nr. 3269/1, KG-Nr. 18014, Sonstige Verkehrs	01.01.1900			8.577,00	0,00	0,00	0,00	0,00	8.577,00
1/0020004/11966		Grundstück Nr. 3269/26, KG-Nr. 18014, Sonstige Straßenv	01.01.1900			2.760,00	0,00	0,00	0,00	0,00	2.760,00

Ansatz	MVAG	Bezeichnung	Inbetrieb-	RND	ND	Buchwert	Zugänge/	Abgänge/	Wertaufholung+/	Abschreibung	Buchwert
	Konto		nahme			31.12.2020	+ Umbuchungen -	-	Wertminderung-		31.12.2021
1/0020004/11967		Grundstück Nr. 3269/28, KG-Nr. 18014, Sonstige Straßenv	01.01.1900			40,50	0,00	0,00	0,00	0,00	40,50
1/0020004/11969		Grundstück Nr. 3269/30, KG-Nr. 18014, Sonstige Straßenv	01.01.1900			307,50	0,00	0,00	0,00	0,00	307,50
1/0020004/11971		Grundstück Nr. 3269/31, KG-Nr. 18014, Sonstige Straßenv	01.01.1900			460,50	0,00	0,00	0,00	0,00	460,50
1/0020004/11972		Grundstück Nr. 3269/31, KG-Nr. 18014, Sonstige Verkehrs	01.01.1900			1.711,50	0,00	0,00	0,00	0,00	1.711,50
1/0020004/11973		Grundstück Nr. 3269/32, KG-Nr. 18014, Sonstige Straßenv	01.01.1900			13,50	0,00	0,00	0,00	0,00	13,50
1/0020004/11975		Grundstück Nr. 3269/33, KG-Nr. 18014, Sonstige Straßenv	01.01.1900			1.542,00	0,00	0,00	0,00	0,00	1.542,00
1/0020004/11977		Grundstück Nr. 3269/34, KG-Nr. 18014, Sonstige Straßenv	01.01.1900			4.461,00	0,00	0,00	0,00	0,00	4.461,00
1/0020004/11978		Grundstück Nr. 3269/35, KG-Nr. 18014, Sonstige Straßenv	01.01.1900			1.113,00	0,00	0,00	0,00	0,00	1.113,00
1/0020004/11979		Grundstück Nr. 3270/1, KG-Nr. 18014, Sonstige Straßenv	01.01.1900			414,00	0,00	0,00	0,00	0,00	414,00
1/0020004/11980		Grundstück Nr. 3270/3, KG-Nr. 18014, Sonstige Straßenv	01.01.1900			151,50	0,00	0,00	0,00	0,00	151,50
1/0020004/11981		Grundstück Nr. 3271/1, KG-Nr. 18014, Sonstige Straßenv	01.01.1900			2.268,00	0,00	0,00	0,00	0,00	2.268,00
1/0020004/11982		Grundstück Nr. 3271/1, KG-Nr. 18014, Sonstige Verkehrs	01.01.1900			1.977,00	0,00	0,00	0,00	0,00	1.977,00
1/0020004/11984		Grundstück Nr. 3271/2, KG-Nr. 18014, Sonstige Straßenv	01.01.1900			4.432,50	0,00	0,00	0,00	0,00	4.432,50
1/0020004/11985		Grundstück Nr. 3271/3, KG-Nr. 18014, Sonstige Straßenv	01.01.1900			3.211,50	0,00	0,00	0,00	0,00	3.211,50
1/0020004/11987		Grundstück Nr. 3271/5, KG-Nr. 18014, Sonstige Straßenv	01.01.1900			8.479,50	0,00	0,00	0,00	0,00	8.479,50
1/0020004/11988		Grundstück Nr. 3271/8, KG-Nr. 18014, Sonstige Straßenv	01.01.1900			94,50	0,00	0,00	0,00	0,00	94,50
1/0020004/11990		Grundstück Nr. 3272, KG-Nr. 18014, Sonstige Straßenverk	01.01.1900			3.148,00	0,00	0,00	0,00	0,00	3.148,00
1/0020004/11992		Grundstück Nr. 3273, KG-Nr. 18014, Sonstige Straßenverk	01.01.1900			1.148,00	0,00	0,00	0,00	0,00	1.148,00
1/0020004/11993		Grundstück Nr. 3276/3, KG-Nr. 18014, Sonstige Straßenv	01.01.1900			2.191,00	0,00	0,00	0,00	0,00	2.191,00
1/0020004/11994		Grundstück Nr. 3279/2, KG-Nr. 18014, Sonstige Straßenv	01.01.1900			620,00	0,00	0,00	0,00	0,00	620,00
1/0020004/11997		Grundstück Nr. 3280/4, KG-Nr. 18014, Sonstige Straßenv	01.01.1900			1.334,00	0,00	0,00	0,00	0,00	1.334,00
1/0020004/11998		Grundstück Nr. 3281, KG-Nr. 18014, Sonstige Straßenverk	01.01.1900			457,00	0,00	0,00	0,00	0,00	457,00
1/0020004/11999		Grundstück Nr. 3282, KG-Nr. 18014, Sonstige Straßenverk	01.01.1900			2.604,00	0,00	0,00	0,00	0,00	2.604,00
1/0020004/12000		Grundstück Nr. 3283, KG-Nr. 18014, Sonstige Straßenverk	01.01.1900			2.924,00	0,00	0,00	0,00	0,00	2.924,00
1/0020004/12001		Grundstück Nr. 3284/1, KG-Nr. 18014, Sonstige Straßenv	01.01.1900			236,00	0,00	0,00	0,00	0,00	236,00
1/0020004/12002		Grundstück Nr. 3284/2, KG-Nr. 18014, Sonstige Straßenv	01.01.1900			294,00	0,00	0,00	0,00	0,00	294,00
1/0020004/12003		Grundstück Nr. 3285, KG-Nr. 18014, Sonstige Straßenverk	01.01.1900			960,00	0,00	0,00	0,00	0,00	960,00
1/0020004/12007		Grundstück Nr. 3287, KG-Nr. 18014, Sonstige Straßenverk	01.01.1900			3.877,00	0,00	0,00	0,00	0,00	3.877,00
1/0020004/12008		Grundstück Nr. 3288, KG-Nr. 18014, Sonstige Straßenverk	01.01.1900			1.698,00	0,00	0,00	0,00	0,00	1.698,00
1/0020004/12010		Grundstück Nr. 3289, KG-Nr. 18014, Sonstige Straßenverk	01.01.1900			3.345,00	0,00	0,00	0,00	0,00	3.345,00
1/0020004/12012		Grundstück Nr. 3290, KG-Nr. 18014, Sonstige Straßenverk	01.01.1900			2.942,00	0,00	0,00	0,00	0,00	2.942,00
1/0020004/12013		Grundstück Nr. 3291/4, KG-Nr. 18014, Sonstige Straßenv	01.01.1900			2.725,00	0,00	0,00	0,00	0,00	2.725,00
1/0020004/12014		Grundstück Nr. 3299/1, KG-Nr. 18014, Sonstige Straßenv	01.01.1900			2.479,00	0,00	0,00	0,00	0,00	2.479,00
1/0020004/12015		Grundstück Nr. 3300, KG-Nr. 18014, Sonstige Straßenverk	01.01.1900			1.045,00	0,00	0,00	0,00	0,00	1.045,00
1/0020004/12016		Grundstück Nr. 3301, KG-Nr. 18014, Sonstige Straßenverk	01.01.1900			252,00	0,00	0,00	0,00	0,00	252,00
1/0020004/12017		Grundstück Nr. 3302/2, KG-Nr. 18014, Sonstige Straßenv	01.01.1900			5.472,00	0,00	0,00	0,00	0,00	5.472,00
1/0020004/12018		Grundstück Nr. 3302/3, KG-Nr. 18014, Sonstige Straßenv	01.01.1900			3.841,00	0,00	0,00	0,00	0,00	3.841,00
1/0020004/12019		Grundstück Nr. 3303, KG-Nr. 18014, Sonstige Straßenverk	01.01.1900			592,00	0,00	0,00	0,00	0,00	592,00
1/0020004/12020		Grundstück Nr. 3304, KG-Nr. 18014, Sonstige Straßenverk	01.01.1900			5.782,00	0,00	0,00	0,00	0,00	5.782,00



Ansatz	MVAG	Bezeichnung	Inbetrieb-	RND	ND	Buchwert	Zugänge/	Abgänge/	Wertaufholung+/	Abschreibung	Buchwert
	Konto		nahme			31.12.2020	+ Umbuchungen -	-	Wertminderung-		31.12.2021
1/0020004/12021		Grundstück Nr. 3305, KG-Nr. 18014, Sonstige Straßenverk				2.154,00	0,00	0,00	0,00	0,00	2.154,00
1/0020004/12022		Grundstück Nr. 3306/2, KG-Nr. 18014, Sonstige Straßenve				2.053,00	0,00	0,00	0,00	0,00	2.053,00
1/0020004/12023		Grundstück Nr. 3306/3, KG-Nr. 18014, Sonstige Straßenve				6.414,00	0,00	0,00	0,00	0,00	6.414,00
1/0020004/12026		Grundstück Nr. 3308, KG-Nr. 18014, Sonstige Straßenverk				401,00	0,00	0,00	0,00	0,00	401,00
1/0020004/12027		Grundstück Nr. 3309, KG-Nr. 18014, Sonstige Straßenverk				584,00	0,00	0,00	0,00	0,00	584,00
1/0020004/12030		Grundstück Nr. 3311, KG-Nr. 18014, Sonstige Straßenverk				2.558,00	0,00	0,00	0,00	0,00	2.558,00
1/0020004/12031		Grundstück Nr. 3312, KG-Nr. 18014, Sonstige Straßenverk				1.116,00	0,00	0,00	0,00	0,00	1.116,00
1/0020004/12032		Grundstück Nr. 3313, KG-Nr. 18014, Sonstige Straßenverk				1.179,00	0,00	0,00	0,00	0,00	1.179,00
1/0020004/12033		Grundstück Nr. 3314, KG-Nr. 18014, Sonstige Straßenverk				755,00	0,00	0,00	0,00	0,00	755,00
1/0020004/12034		Grundstück Nr. 3315, KG-Nr. 18014, Sonstige Straßenverk				489,00	0,00	0,00	0,00	0,00	489,00
1/0020004/12036		Grundstück Nr. 3316, KG-Nr. 18014, Sonstige Straßenverk				537,00	0,00	0,00	0,00	0,00	537,00
1/0020004/12040		Grundstück Nr. 3317, KG-Nr. 18014, Sonstige Straßenverk				476,00	0,00	0,00	0,00	0,00	476,00
1/0020004/12041		Grundstück Nr. 3318/1, KG-Nr. 18014, Sonstige Straßenve				1.658,00	0,00	0,00	0,00	0,00	1.658,00
1/0020004/12042		Grundstück Nr. 3318/2, KG-Nr. 18014, Sonstige Straßenve				105,00	0,00	0,00	0,00	0,00	105,00
1/0020004/12043		Grundstück Nr. 3319, KG-Nr. 18014, Sonstige Straßenverk				1.359,00	0,00	0,00	0,00	0,00	1.359,00
1/0020004/12044		Grundstück Nr. 3320, KG-Nr. 18014, Sonstige Straßenverk				1.726,00	0,00	0,00	0,00	0,00	1.726,00
1/0020004/12045		Grundstück Nr. 3321, KG-Nr. 18014, Sonstige Straßenverk				1.222,00	0,00	0,00	0,00	0,00	1.222,00
1/0020004/12046		Grundstück Nr. 3322/1, KG-Nr. 18014, Sonstige Straßenve				2.024,00	0,00	0,00	0,00	0,00	2.024,00
1/0020004/12049		Grundstück Nr. 3323/1, KG-Nr. 18014, Sonstige Straßenve				881,00	0,00	0,00	0,00	0,00	881,00
1/0020004/12050		Grundstück Nr. 3323/3, KG-Nr. 18014, Sonstige Straßenve				8.807,00	0,00	0,00	0,00	0,00	8.807,00
1/0020004/12051		Grundstück Nr. 3323/4, KG-Nr. 18014, Sonstige Straßenve				631,00	0,00	0,00	0,00	0,00	631,00
1/0020004/12053		Grundstück Nr. 3323/5, KG-Nr. 18014, Sonstige Straßenve				697,00	0,00	0,00	0,00	0,00	697,00
1/0020004/12054		Grundstück Nr. 3323/6, KG-Nr. 18014, Sonstige Straßenve				8.763,00	0,00	0,00	0,00	0,00	8.763,00
1/0020004/12055		Grundstück Nr. 3324/1, KG-Nr. 18014, Sonstige Straßenve				3.020,00	0,00	0,00	0,00	0,00	3.020,00
1/0020004/12056		Grundstück Nr. 3324/3, KG-Nr. 18014, Sonstige Straßenve				320,00	0,00	0,00	0,00	0,00	320,00
1/0020004/12058		Grundstück Nr. 3324/4, KG-Nr. 18014, Sonstige Straßenve				244,50	0,00	0,00	0,00	0,00	244,50
1/0020004/12061		Grundstück Nr. 3325, KG-Nr. 18014, Sonstige Straßenverk				1.102,00	0,00	0,00	0,00	0,00	1.102,00
1/0020004/12062		Grundstück Nr. 3326/2, KG-Nr. 18014, Sonstige Straßenve				3.393,00	0,00	0,00	0,00	0,00	3.393,00
1/0020004/12063		Grundstück Nr. 3327, KG-Nr. 18014, Sonstige Straßenverk				2.008,00	0,00	0,00	0,00	0,00	2.008,00
1/0020004/12064		Grundstück Nr. 3328/2, KG-Nr. 18014, Sonstige Straßenve				4.233,00	0,00	0,00	0,00	0,00	4.233,00
1/0020004/12065		Grundstück Nr. 3329/3, KG-Nr. 18014, Sonstige Straßenve				1.540,00	0,00	0,00	0,00	0,00	1.540,00
1/0020004/12067		Grundstück Nr. 3330/3, KG-Nr. 18014, Sonstige Straßenve				407,00	0,00	0,00	0,00	0,00	407,00
1/0020004/12069		Grundstück Nr. 3332, KG-Nr. 18014, Sonstige Straßenverk				504,00	0,00	0,00	0,00	0,00	504,00
1/0020004/12070		Grundstück Nr. 3333, KG-Nr. 18014, Sonstige Straßenverk				680,00	0,00	0,00	0,00	0,00	680,00
1/0020004/12073		Grundstück Nr. 3335/2, KG-Nr. 18014, Sonstige Straßenve				1.518,00	0,00	0,00	0,00	0,00	1.518,00
1/0020004/12074		Grundstück Nr. 3336/1, KG-Nr. 18014, Sonstige Straßenve				544,00	0,00	0,00	0,00	0,00	544,00
1/0020004/12077		Grundstück Nr. 3336/2, KG-Nr. 18014, Sonstige Verkehrs				426,00	0,00	0,00	0,00	0,00	426,00
1/0020004/12081		Grundstück Nr. 3336/4, KG-Nr. 18014, Sonstige Straßenve				166,50	0,00	0,00	0,00	0,00	166,50
1/0020004/12084		Grundstück Nr. 3339/2, KG-Nr. 18014, Sonstige Straßenve				9.463,50	0,00	0,00	0,00	0,00	9.463,50

Ansatz	MVAG Konto	Bezeichnung	Inbetrieb- nahme	RND	ND	Buchwert 31.12.2020	Zugänge/ + Umbuchungen	Abgänge/ -	Wertaufholung+/ Wertminderung-	Abschreibung	Buchwert 31.12.2021
1/0020004/12086		Grundstück Nr. 3340, KG-Nr. 18014, Sonstige Straßenverk	01.01.1900			517,00	0,00	0,00	0,00	0,00	517,00
1/0020004/12087		Grundstück Nr. 3341/2, KG-Nr. 18014, Sonstige Straßenve	01.01.1900			269,00	0,00	0,00	0,00	0,00	269,00
1/0020004/12092		Grundstück Nr. 3358, KG-Nr. 18014, Sonstige Straßenverk	01.01.1900			449,00	0,00	0,00	0,00	0,00	449,00
1/0020004/12093		Grundstück Nr. 336/3, KG-Nr. 18014, Sonstige Straßenverk	01.01.1900			3.942,00	0,00	0,00	0,00	0,00	3.942,00
1/0020004/12094		Grundstück Nr. 3361, KG-Nr. 18014, Sonstige Straßenverk	01.01.1900			1.702,00	0,00	0,00	0,00	0,00	1.702,00
1/0020004/12095		Grundstück Nr. 3362, KG-Nr. 18014, Sonstige Straßenverk	01.01.1900			112,00	0,00	0,00	0,00	0,00	112,00
1/0020004/12097		Grundstück Nr. 3364, KG-Nr. 18014, Sonstige Straßenverk	01.01.1900			1.090,50	0,00	0,00	0,00	0,00	1.090,50
1/0020004/12099		Grundstück Nr. 3375, KG-Nr. 18014, Sonstige Straßenverk	01.01.1900			488,00	0,00	0,00	0,00	0,00	488,00
1/0020004/12100		Grundstück Nr. 3376, KG-Nr. 18014, Sonstige Straßenverk	01.01.1900			1.860,00	0,00	0,00	0,00	0,00	1.860,00
1/0020004/12102		Grundstück Nr. 3395, KG-Nr. 18014, Sonstige Straßenverk	01.01.1900			2.323,00	0,00	0,00	0,00	0,00	2.323,00
1/0020004/12103		Grundstück Nr. 3399, KG-Nr. 18014, Sonstige Straßenverk	01.01.1900			232,00	0,00	0,00	0,00	0,00	232,00
1/0020004/12104		Grundstück Nr. 3401, KG-Nr. 18014, Sonstige Straßenverk	01.01.1900			169,00	0,00	0,00	0,00	0,00	169,00
1/0020004/12105		Grundstück Nr. 3406, KG-Nr. 18014, Sonstige Straßenverk	01.01.1900			258,00	0,00	0,00	0,00	0,00	258,00
1/0020004/12106		Grundstück Nr. 341, KG-Nr. 18014, Sonstige Straßenverke	01.01.1900			1.492,50	0,00	0,00	0,00	0,00	1.492,50
1/0020004/12108		Grundstück Nr. 3422/10, KG-Nr. 18014, Sonstige Straßenv	01.01.1900			3.651,00	0,00	0,00	0,00	0,00	3.651,00
1/0020004/12110		Grundstück Nr. 3424/6, KG-Nr. 18014, Sonstige Straßenve	01.01.1900			3.511,50	0,00	0,00	0,00	0,00	3.511,50
1/0020004/12111		Grundstück Nr. 3438/1, KG-Nr. 18014, Sonstige Straßenve	01.01.1900			2.953,50	0,00	0,00	0,00	0,00	2.953,50
1/0020004/12113		Grundstück Nr. 3438/3, KG-Nr. 18014, Sonstige Straßenve	01.01.1900			105,00	0,00	0,00	0,00	0,00	105,00
1/0020004/12114		Grundstück Nr. 3448/2, KG-Nr. 18014, Sonstige Straßenve	01.01.1900			1.213,00	0,00	0,00	0,00	0,00	1.213,00
1/0020004/12122		Grundstück Nr. 3451/30, KG-Nr. 18014, Sonstige Straßenv	01.01.1900			5.884,00	0,00	0,00	0,00	0,00	5.884,00
1/0020004/12123		Grundstück Nr. 3451/31, KG-Nr. 18014, Sonstige Straßenv	01.01.1900			1.653,00	0,00	0,00	0,00	0,00	1.653,00
1/0020004/12128		Grundstück Nr. 3457/1, KG-Nr. 18014, Sonstige Straßenve	01.01.1900			57,00	0,00	0,00	0,00	0,00	57,00
1/0020004/12129		Grundstück Nr. 3471, KG-Nr. 18014, Sonstige Straßenverk	01.01.1900			4.685,00	0,00	0,00	0,00	0,00	4.685,00
1/0020004/12130		Grundstück Nr. 3471, KG-Nr. 18014, Sonstige Verkehrsran	01.01.1900			143,00	0,00	0,00	0,00	0,00	143,00
1/0020004/12131		Grundstück Nr. 3482/2, KG-Nr. 18014, Sonstige Straßenve	01.01.1900			51,00	0,00	0,00	0,00	0,00	51,00
1/0020004/12133		Grundstück Nr. 3499, KG-Nr. 18014, Sonstige Straßenverk	01.01.1900			2.554,00	0,00	0,00	0,00	0,00	2.554,00
1/0020004/12134		Grundstück Nr. 3514, KG-Nr. 18014, Sonstige Straßenverk	01.01.1900			1.195,00	0,00	0,00	0,00	0,00	1.195,00
1/0020004/12135		Grundstück Nr. 3528, KG-Nr. 18014, Sonstige Straßenverk	01.01.1900			2.753,00	0,00	0,00	0,00	0,00	2.753,00
1/0020004/12136		Grundstück Nr. 3528, KG-Nr. 18014, Sonstige Verkehrsran	01.01.1900			93,00	0,00	0,00	0,00	0,00	93,00
1/0020004/12137		Grundstück Nr. 3529, KG-Nr. 18014, Sonstige Straßenverk	01.01.1900			1.104,00	0,00	0,00	0,00	0,00	1.104,00
1/0020004/12139		Grundstück Nr. 3549, KG-Nr. 18014, Sonstige Straßenverk	01.01.1900			4.048,00	0,00	0,00	0,00	0,00	4.048,00
1/0020004/12140		Grundstück Nr. 3573, KG-Nr. 18014, Sonstige Straßenverk	01.01.1900			3.074,00	0,00	0,00	0,00	0,00	3.074,00
1/0020004/12141		Grundstück Nr. 3573, KG-Nr. 18014, Sonstige Verkehrsran	01.01.1900			98,00	0,00	0,00	0,00	0,00	98,00
1/0020004/12143		Grundstück Nr. 3591, KG-Nr. 18014, Sonstige Straßenverk	01.01.1900			379,00	0,00	0,00	0,00	0,00	379,00
1/0020004/12144		Grundstück Nr. 3598, KG-Nr. 18014, Sonstige Straßenverk	01.01.1900			4.394,00	0,00	0,00	0,00	0,00	4.394,00
1/0020004/12145		Grundstück Nr. 3611, KG-Nr. 18014, Sonstige Straßenverk	01.01.1900			3.828,00	0,00	0,00	0,00	0,00	3.828,00
1/0020004/12147		Grundstück Nr. 3626, KG-Nr. 18014, Sonstige Straßenverk	01.01.1900			2.654,00	0,00	0,00	0,00	0,00	2.654,00
1/0020004/12149		Grundstück Nr. 3641, KG-Nr. 18014, Sonstige Straßenverk	01.01.1900			3.221,00	0,00	0,00	0,00	0,00	3.221,00
1/0020004/12151		Grundstück Nr. 3653, KG-Nr. 18014, Sonstige Straßenverk	01.01.1900			3.511,00	0,00	0,00	0,00	0,00	3.511,00

Ansatz	MVAG Konto	Bezeichnung	Inbetrieb- nahme	RND	ND	Buchwert 31.12.2020	Zugänge/ + Umbuchungen	Abgänge/ -	Wertaufholung/ Wertminderung-	Abschreibung	Buchwert 31.12.2021
	1/0020004/12156	Grundstück Nr. 3682, KG-Nr. 18014, Sonstige Straßenverk	01.01.1900			160,00	0,00	0,00	0,00	0,00	160,00
	1/0020004/12157	Grundstück Nr. 3684, KG-Nr. 18014, Sonstige Straßenverk	01.01.1900			4.411,00	0,00	0,00	0,00	0,00	4.411,00
	1/0020004/12159	Grundstück Nr. 3686, KG-Nr. 18014, Sonstige Straßenverk	01.01.1900			960,00	0,00	0,00	0,00	0,00	960,00
	1/0020004/12160	Grundstück Nr. 3704, KG-Nr. 18014, Sonstige Straßenverk	01.01.1900			2.304,00	0,00	0,00	0,00	0,00	2.304,00
	1/0020004/12162	Grundstück Nr. 3714, KG-Nr. 18014, Sonstige Straßenverk	01.01.1900			2.196,00	0,00	0,00	0,00	0,00	2.196,00
	1/0020004/12165	Grundstück Nr. 3721, KG-Nr. 18014, Sonstige Straßenverk	01.01.1900			1.217,00	0,00	0,00	0,00	0,00	1.217,00
	1/0020004/12167	Grundstück Nr. 3739, KG-Nr. 18014, Sonstige Straßenverk	01.01.1900			838,00	0,00	0,00	0,00	0,00	838,00
	1/0020004/12168	Grundstück Nr. 3740, KG-Nr. 18014, Sonstige Straßenverk	01.01.1900			1.695,00	0,00	0,00	0,00	0,00	1.695,00
	1/0020004/12170	Grundstück Nr. 3750, KG-Nr. 18014, Sonstige Straßenverk	01.01.1900			1.655,00	0,00	0,00	0,00	0,00	1.655,00
	1/0020004/12172	Grundstück Nr. 3754, KG-Nr. 18014, Sonstige Straßenverk	01.01.1900			2.615,00	0,00	0,00	0,00	0,00	2.615,00
	1/0020004/12173	Grundstück Nr. 3759, KG-Nr. 18014, Sonstige Straßenverk	01.01.1900			903,00	0,00	0,00	0,00	0,00	903,00
	1/0020004/12176	Grundstück Nr. 410/2, KG-Nr. 18014, Sonstige Straßenverk	01.01.1900			165,00	0,00	0,00	0,00	0,00	165,00
	1/0020004/12178	Grundstück Nr. 47/3, KG-Nr. 18014, Sonstige Straßenverk	01.01.1900			1.398,00	0,00	0,00	0,00	0,00	1.398,00
	1/0020004/12186	Grundstück Nr. 736, KG-Nr. 18014, Sonstige Straßenverke	01.01.1900			1.297,50	0,00	0,00	0,00	0,00	1.297,50
	1/0030001/11180	Grundstück Nr. 1080, KG-Nr. 18004, landwirtschaftlich gen	01.01.1900			1.185,00	0,00	0,00	0,00	0,00	1.185,00
	1/0030001/11184	Grundstück Nr. 1439/2, KG-Nr. 18004, landwirtschaftlich ge	01.01.1900			166,50	0,00	0,00	0,00	0,00	166,50
	1/0030001/11186	Grundstück Nr. 1671, KG-Nr. 18004, landwirtschaftlich gen	01.01.1900			4.353,00	0,00	0,00	0,00	0,00	4.353,00
	1/0030001/11187	Grundstück Nr. 1726, KG-Nr. 18004, landwirtschaftlich gen	01.01.1900			756,00	0,00	0,00	0,00	0,00	756,00
	1/0030001/11188	Grundstück Nr. 1726, KG-Nr. 18004, landwirtschaftlich gen	01.01.1900			573,00	0,00	0,00	0,00	0,00	573,00
	1/0030001/11189	Grundstück Nr. 1726, KG-Nr. 18004, Weingärten Weingärte	01.01.1900			3.478,50	0,00	0,00	0,00	0,00	3.478,50
	1/0030001/11193	Grundstück Nr. 1763, KG-Nr. 18004, landwirtschaftlich gen	01.01.1900			2.557,50	0,00	0,00	0,00	0,00	2.557,50
	1/0030001/11194	Grundstück Nr. 1778, KG-Nr. 18004, landwirtschaftlich gen	01.01.1900			2.805,00	0,00	0,00	0,00	0,00	2.805,00
	1/0030001/11195	Grundstück Nr. 1779, KG-Nr. 18004, landwirtschaftlich gen	01.01.1900			445,50	0,00	0,00	0,00	0,00	445,50
	1/0030001/11197	Grundstück Nr. 1918, KG-Nr. 18004, landwirtschaftlich gen	01.01.1900			1.393,50	0,00	0,00	0,00	0,00	1.393,50
	1/0030001/11199	Grundstück Nr. 1939/2, KG-Nr. 18004, landwirtschaftlich ge	01.01.1900			205,00	0,00	0,00	0,00	0,00	205,00
	1/0030001/11200	Grundstück Nr. 1950, KG-Nr. 18004, landwirtschaftlich gen	01.01.1900			1.084,50	0,00	0,00	0,00	0,00	1.084,50
	1/0030001/11201	Grundstück Nr. 1957, KG-Nr. 18004, landwirtschaftlich gen	01.01.1900			3.802,50	0,00	0,00	0,00	0,00	3.802,50
	1/0030001/11203	Grundstück Nr. 1992/2, KG-Nr. 18004, landwirtschaftlich ge	01.01.1900			1.756,50	0,00	0,00	0,00	0,00	1.756,50
	1/0030001/11204	Grundstück Nr. 1999, KG-Nr. 18004, landwirtschaftlich gen	01.01.1900			2.961,00	0,00	0,00	0,00	0,00	2.961,00
	1/0030001/11205	Grundstück Nr. 1999, KG-Nr. 18004, Weingärten Weingärte	01.01.1900			348,75	0,00	0,00	0,00	0,00	348,75
	1/0030001/11208	Grundstück Nr. 200, KG-Nr. 18004, landwirtschaftlich genu	01.01.1900			1.050,00	0,00	0,00	0,00	0,00	1.050,00
	1/0030001/11213	Grundstück Nr. 2013/1, KG-Nr. 18004, landwirtschaftlich ge	01.01.1900			5.628,00	0,00	0,00	0,00	0,00	5.628,00
	1/0030001/11214	Grundstück Nr. 2013/1, KG-Nr. 18004, Weingärten Weingä	01.01.1900			1.365,75	0,00	0,00	0,00	0,00	1.365,75
	1/0030001/11215	Grundstück Nr. 2025, KG-Nr. 18004, landwirtschaftlich gen	01.01.1900			1.371,00	0,00	0,00	0,00	0,00	1.371,00
	1/0030001/11217	Grundstück Nr. 2036, KG-Nr. 18004, landwirtschaftlich gen	01.01.1900			1.605,00	0,00	0,00	0,00	0,00	1.605,00
	1/0030001/11219	Grundstück Nr. 2039/1, KG-Nr. 18004, landwirtschaftlich ge	01.01.1900			1.084,50	0,00	0,00	0,00	0,00	1.084,50
	1/0030001/11221	Grundstück Nr. 2039/2, KG-Nr. 18004, landwirtschaftlich ge	01.01.1900			318,00	0,00	0,00	0,00	0,00	318,00
	1/0030001/11223	Grundstück Nr. 205, KG-Nr. 18004, landwirtschaftlich genu	01.01.1900			160,50	0,00	0,00	0,00	0,00	160,50
	1/0030001/11227	Grundstück Nr. 2203, KG-Nr. 18004, landwirtschaftlich gen	01.01.1900			1.068,00	0,00	0,00	0,00	0,00	1.068,00

Ansatz	MVAG Konto	Bezeichnung	Inbetrieb- nahme	RND	ND	Buchwert 31.12.2020	Zugänge/ + Umbuchungen	Abgänge/ -	Wertaufholung/ Wertminderung-	Abschreibung	Buchwert 31.12.2021
	1/0030001/11228	Grundstück Nr. 2282, KG-Nr. 18004, landwirtschaftlich gen				1.507,50	0,00	0,00	0,00	0,00	1.507,50
	1/0030001/11230	Grundstück Nr. 2283, KG-Nr. 18004, Weingärten Weingärte				2.904,75	0,00	0,00	0,00	0,00	2.904,75
	1/0030001/11232	Grundstück Nr. 2284/1, KG-Nr. 18004, Weingärten Weingä				751,50	0,00	0,00	0,00	0,00	751,50
	1/0030001/11233	Grundstück Nr. 2284/2, KG-Nr. 18004, Weingärten Weingä				364,50	0,00	0,00	0,00	0,00	364,50
	1/0030001/11234	Grundstück Nr. 2284/3, KG-Nr. 18004, Weingärten Weingä				3.456,00	0,00	0,00	0,00	0,00	3.456,00
	1/0030001/11241	Grundstück Nr. 292/2, KG-Nr. 18004, Gärten Gärten, 753,0				4.518,00	0,00	0,00	0,00	0,00	4.518,00
	1/0030001/11245	Grundstück Nr. 296, KG-Nr. 18004, Gärten Gärten, 466,00				2.796,00	0,00	0,00	0,00	0,00	2.796,00
	1/0030001/11246	Grundstück Nr. 297, KG-Nr. 18004, Gärten Gärten, 145,00				870,00	0,00	0,00	0,00	0,00	870,00
	1/0030001/11247	Grundstück Nr. 3029/1, KG-Nr. 18004, landwirtschaftlich ge				4.329,00	0,00	0,00	0,00	0,00	4.329,00
	1/0030001/11248	Grundstück Nr. 3351/3, KG-Nr. 18004, landwirtschaftlich ge				618,00	0,00	0,00	0,00	0,00	618,00
	1/0030001/11249	Grundstück Nr. 3352/2, KG-Nr. 18004, landwirtschaftlich ge				3.774,00	0,00	0,00	0,00	0,00	3.774,00
	1/0030001/11250	Grundstück Nr. 3353/1, KG-Nr. 18004, landwirtschaftlich ge				474,00	0,00	0,00	0,00	0,00	474,00
	1/0030001/11257	Grundstück Nr. 3410/1, KG-Nr. 18004, landwirtschaftlich ge				6.219,00	0,00	0,00	0,00	0,00	6.219,00
	1/0030001/11261	Grundstück Nr. 343, KG-Nr. 18004, Gärten Gärten, 464,00				2.784,00	0,00	0,00	0,00	0,00	2.784,00
	1/0030001/11276	Grundstück Nr. 3544/1, KG-Nr. 18004, Gärten Gärten, 1.53				9.192,00	0,00	0,00	0,00	0,00	9.192,00
	1/0030001/11286	Grundstück Nr. 3548/1, KG-Nr. 18004, Gärten Gärten, 1.03				6.186,00	0,00	0,00	0,00	0,00	6.186,00
	1/0030001/11312	Grundstück Nr. 3560/1, KG-Nr. 18004, landwirtschaftlich ge				144,00	0,00	0,00	0,00	0,00	144,00
	1/0030001/11317	Grundstück Nr. 3562/1, KG-Nr. 18004, Weingärten Weingä				3.116,25	0,00	0,00	0,00	0,00	3.116,25
	1/0030001/11324	Grundstück Nr. 3562/64, KG-Nr. 18004, landwirtschaftlich ç				1.761,00	0,00	0,00	0,00	0,00	1.761,00
	1/0030001/11325	Grundstück Nr. 3562/64, KG-Nr. 18004, landwirtschaftlich ç				319,50	0,00	0,00	0,00	0,00	319,50
	1/0030001/11326	Grundstück Nr. 3562/64, KG-Nr. 18004, Weingärten Weing				1.089,00	0,00	0,00	0,00	0,00	1.089,00
	1/0030001/11344	Grundstück Nr. 3566, KG-Nr. 18004, landwirtschaftlich gen				288,00	0,00	0,00	0,00	0,00	288,00
	1/0030001/11348	Grundstück Nr. 3569/2, KG-Nr. 18004, landwirtschaftlich ge				14.481,00	0,00	0,00	0,00	0,00	14.481,00
	1/0030001/11355	Grundstück Nr. 3573, KG-Nr. 18004, landwirtschaftlich gen				831,00	0,00	0,00	0,00	0,00	831,00
	1/0030001/11356	Grundstück Nr. 3573, KG-Nr. 18004, landwirtschaftlich gen				42,00	0,00	0,00	0,00	0,00	42,00
	1/0030001/11357	Grundstück Nr. 3573, KG-Nr. 18004, Weingärten Weingärte				841,50	0,00	0,00	0,00	0,00	841,50
	1/0030001/11365	Grundstück Nr. 3578/3, KG-Nr. 18004, landwirtschaftlich ge				855,00	0,00	0,00	0,00	0,00	855,00
	1/0030001/11366	Grundstück Nr. 3578/3, KG-Nr. 18004, landwirtschaftlich ge				1.674,00	0,00	0,00	0,00	0,00	1.674,00
	1/0030001/11371	Grundstück Nr. 3580/2, KG-Nr. 18004, landwirtschaftlich ge				918,00	0,00	0,00	0,00	0,00	918,00
	1/0030001/11373	Grundstück Nr. 3581/2, KG-Nr. 18004, landwirtschaftlich ge				408,00	0,00	0,00	0,00	0,00	408,00
	1/0030001/11375	Grundstück Nr. 3582/2, KG-Nr. 18004, landwirtschaftlich ge				1.329,00	0,00	0,00	0,00	0,00	1.329,00
	1/0030001/11378	Grundstück Nr. 3584/2, KG-Nr. 18004, landwirtschaftlich ge				8.001,00	0,00	0,00	0,00	0,00	8.001,00
	1/0030001/11379	Grundstück Nr. 3584/2, KG-Nr. 18004, landwirtschaftlich ge				1.135,50	0,00	0,00	0,00	0,00	1.135,50
	1/0030001/11391	Grundstück Nr. 3637, KG-Nr. 18004, landwirtschaftlich gen				747,00	0,00	0,00	0,00	0,00	747,00
	1/0030001/11396	Grundstück Nr. 3666, KG-Nr. 18004, Weingärten Weingärte				735,75	0,00	0,00	0,00	0,00	735,75
	1/0030001/11397	Grundstück Nr. 3685, KG-Nr. 18004, Weingärten Weingärte				585,00	0,00	0,00	0,00	0,00	585,00
	1/0030001/11407	Grundstück Nr. 3801, KG-Nr. 18004, landwirtschaftlich gen				490,50	0,00	0,00	0,00	0,00	490,50
	1/0030001/11416	Grundstück Nr. 3881, KG-Nr. 18004, landwirtschaftlich gen				30.456,00	0,00	0,00	0,00	0,00	30.456,00
	1/0030001/11418	Grundstück Nr. 3882, KG-Nr. 18004, landwirtschaftlich gen				4.854,00	0,00	0,00	0,00	0,00	4.854,00

Ansatz	MVAG	Bezeichnung	Inbetrieb-	RND	ND	Buchwert	Zugänge/	Abgänge/	Wertaufholung+/	Abschreibung	Buchwert
	Konto		nahme			31.12.2020	+ Umbuchungen -	-	Wertminderung-		31.12.2021
1/0030001/11423		Grundstück Nr. 3903, KG-Nr. 18004, landwirtschaftlich gen 01.01.1900				222,00	0,00	0,00	0,00	0,00	222,00
1/0030001/11425		Grundstück Nr. 3904, KG-Nr. 18004, landwirtschaftlich gen 01.01.1900				2.469,00	0,00	0,00	0,00	0,00	2.469,00
1/0030001/11442		Grundstück Nr. 4051/2, KG-Nr. 18004, Gärten Gärten, 557, 01.01.1900				3.342,00	0,00	0,00	0,00	0,00	3.342,00
1/0030001/11447		Grundstück Nr. 4058/3, KG-Nr. 18004, Gärten Gärten, 1.00 01.01.1900				6.000,00	0,00	0,00	0,00	0,00	6.000,00
1/0030001/11448		Grundstück Nr. 4058/4, KG-Nr. 18004, Gärten Gärten, 938, 01.01.1900				5.628,00	0,00	0,00	0,00	0,00	5.628,00
1/0030001/11449		Grundstück Nr. 4058/5, KG-Nr. 18004, Gärten Gärten, 980, 01.01.1900				5.880,00	0,00	0,00	0,00	0,00	5.880,00
1/0030001/11450		Grundstück Nr. 4058/6, KG-Nr. 18004, Gärten Gärten, 955, 01.01.1900				5.730,00	0,00	0,00	0,00	0,00	5.730,00
1/0030001/11451		Grundstück Nr. 4058/7, KG-Nr. 18004, Gärten Gärten, 1.00 01.01.1900				6.000,00	0,00	0,00	0,00	0,00	6.000,00
1/0030001/11452		Grundstück Nr. 4058/8, KG-Nr. 18004, Gärten Gärten, 1.53 01.01.1900				9.198,00	0,00	0,00	0,00	0,00	9.198,00
1/0030001/11454		Grundstück Nr. 4059/1, KG-Nr. 18004, Gärten Gärten, 800, 01.01.1900				4.800,00	0,00	4.800,00	0,00	0,00	0,00
1/0030001/11455		Grundstück Nr. 4059/2, KG-Nr. 18004, Gärten Gärten, 800, 01.01.1900				4.800,00	0,00	0,00	0,00	0,00	4.800,00
1/0030001/11475		Grundstück Nr. 4210/2, KG-Nr. 18004, landwirtschaftlich ge 01.01.1900				3.058,50	0,00	0,00	0,00	0,00	3.058,50
1/0030001/11486		Grundstück Nr. 4316, KG-Nr. 18004, Weingärten Weingärten 01.01.1900				560,25	0,00	0,00	0,00	0,00	560,25
1/0030001/11488		Grundstück Nr. 4321, KG-Nr. 18004, landwirtschaftlich gen 01.01.1900				4.221,00	0,00	0,00	0,00	0,00	4.221,00
1/0030001/11491		Grundstück Nr. 4335, KG-Nr. 18004, Gärten Gärten, 91,00 01.01.1900				546,00	0,00	0,00	0,00	0,00	546,00
1/0030001/11495		Grundstück Nr. 54, KG-Nr. 18004, Gärten Gärten, 211,33 n 01.01.1900				1.267,98	0,00	0,00	0,00	0,00	1.267,98
1/0030001/11496		Grundstück Nr. 54, KG-Nr. 18004, Gärten Gärten, 422,67 n 01.01.1900				2.536,02	0,00	0,00	0,00	0,00	2.536,02
1/0030001/11499		Grundstück Nr. 547, KG-Nr. 18004, landwirtschaftlich genu 01.01.1900				424,50	0,00	0,00	0,00	0,00	424,50
1/0030001/11502		Grundstück Nr. 60, KG-Nr. 18004, Gärten Gärten, 180,00 n 01.01.1900				1.080,00	0,00	0,00	0,00	0,00	1.080,00
1/0030001/11503		Grundstück Nr. 604/2, KG-Nr. 18004, landwirtschaftlich ger 01.01.1900				387,00	0,00	0,00	0,00	0,00	387,00
1/0030001/11505		Grundstück Nr. 648/1, KG-Nr. 18004, Weingärten Weingärten 01.01.1900				486,00	0,00	0,00	0,00	0,00	486,00
1/0030001/11506		Grundstück Nr. 648/2, KG-Nr. 18004, Weingärten Weingärten 01.01.1900				2.097,00	0,00	0,00	0,00	0,00	2.097,00
1/0030001/11507		Grundstück Nr. 669, KG-Nr. 18004, landwirtschaftlich genu 01.01.1900				9.276,00	0,00	0,00	0,00	0,00	9.276,00
1/0030001/11509		Grundstück Nr. 717/2, KG-Nr. 18004, landwirtschaftlich ger 01.01.1900				1.315,50	0,00	0,00	0,00	0,00	1.315,50
1/0030001/11514		Grundstück Nr. 738, KG-Nr. 18004, Weingärten Weingärten 01.01.1900				486,00	0,00	0,00	0,00	0,00	486,00
1/0030001/11516		Grundstück Nr. 82/2, KG-Nr. 18004, Gärten Gärten, 56,00 01.01.1900				336,00	0,00	0,00	0,00	0,00	336,00
1/0030001/11520		Grundstück Nr. 1032, KG-Nr. 18008, Weingärten Weingärten 01.01.1900				7.850,25	0,00	0,00	0,00	0,00	7.850,25
1/0030001/11521		Grundstück Nr. 1108, KG-Nr. 18008, landwirtschaftlich gen 01.01.1900				513,00	0,00	0,00	0,00	0,00	513,00
1/0030001/11522		Grundstück Nr. 1194, KG-Nr. 18008, landwirtschaftlich gen 01.01.1900				712,50	0,00	0,00	0,00	0,00	712,50
1/0030001/11523		Grundstück Nr. 125, KG-Nr. 18008, Gärten Gärten, 244,00 01.01.1900				1.464,00	0,00	0,00	0,00	0,00	1.464,00
1/0030001/11525		Grundstück Nr. 126/2, KG-Nr. 18008, Gärten Gärten, 1.115 01.01.1900				6.690,00	0,00	0,00	0,00	0,00	6.690,00
1/0030001/11526		Grundstück Nr. 1269, KG-Nr. 18008, landwirtschaftlich gen 01.01.1900				2.841,00	0,00	0,00	0,00	0,00	2.841,00
1/0030001/11527		Grundstück Nr. 1269, KG-Nr. 18008, landwirtschaftlich gen 01.01.1900				732,00	0,00	0,00	0,00	0,00	732,00
1/0030001/11528		Grundstück Nr. 1270, KG-Nr. 18008, landwirtschaftlich gen 01.01.1900				5.001,00	0,00	0,00	0,00	0,00	5.001,00
1/0030001/11530		Grundstück Nr. 1272, KG-Nr. 18008, landwirtschaftlich gen 01.01.1900				3.141,00	0,00	0,00	0,00	0,00	3.141,00
1/0030001/11532		Grundstück Nr. 1273, KG-Nr. 18008, Weingärten Weingärten 01.01.1900				2.056,50	0,00	0,00	0,00	0,00	2.056,50
1/0030001/11536		Grundstück Nr. 1649/1, KG-Nr. 18008, Gärten Gärten, 189, 01.01.1900				1.134,00	0,00	0,00	0,00	0,00	1.134,00
1/0030001/11537		Grundstück Nr. 1682/3, KG-Nr. 18008, Gärten Gärten, 825, 01.01.1900				4.950,00	0,00	4.950,00	0,00	0,00	0,00
1/0030001/11539		Grundstück Nr. 1687/4, KG-Nr. 18008, Gärten Gärten, 819, 01.01.1900				4.914,00	0,00	0,00	0,00	0,00	4.914,00

Ansatz	MVAG Konto	Bezeichnung	Inbetrieb- nahme	RND	ND	Buchwert 31.12.2020	Zugänge/ + Umbuchungen	Abgänge/ -	Wertaufholung/ Wertminderung-	Abschreibung	Buchwert 31.12.2021
	1/0030001/11543	Grundstück Nr. 1700/2, KG-Nr. 18008, Gärten Gärten, 913, 01.01.1900				5.478,00	0,00	0,00	0,00	0,00	5.478,00
	1/0030001/11544	Grundstück Nr. 1717, KG-Nr. 18008, Gärten Gärten, 2.283, 01.01.1900				13.698,00	0,00	0,00	0,00	0,00	13.698,00
	1/0030001/11545	Grundstück Nr. 1800, KG-Nr. 18008, landwirtschaftlich gen 01.01.1900				2.175,00	0,00	0,00	0,00	0,00	2.175,00
	1/0030001/11546	Grundstück Nr. 1812/2, KG-Nr. 18008, landwirtschaftlich ge 01.01.1900				3.201,00	0,00	0,00	0,00	0,00	3.201,00
	1/0030001/11547	Grundstück Nr. 2207/4, KG-Nr. 18008, landwirtschaftlich ge 01.01.1900				1.482,00	0,00	0,00	0,00	0,00	1.482,00
	1/0030001/11548	Grundstück Nr. 2307/2, KG-Nr. 18008, landwirtschaftlich ge 01.01.1900				1.188,00	0,00	1.188,00	0,00	0,00	0,00
	1/0030001/11557	Grundstück Nr. 2819, KG-Nr. 18008, landwirtschaftlich gen 01.01.1900				1.791,00	0,00	0,00	0,00	0,00	1.791,00
	1/0030001/11561	Grundstück Nr. 3129/3, KG-Nr. 18008, landwirtschaftlich ge 01.01.1900				156,00	0,00	0,00	0,00	0,00	156,00
	1/0030001/11563	Grundstück Nr. 3202, KG-Nr. 18008, landwirtschaftlich gen 01.01.1900				1.257,00	0,00	0,00	0,00	0,00	1.257,00
	1/0030001/11564	Grundstück Nr. 3368/1, KG-Nr. 18008, landwirtschaftlich ge 01.01.1900				2.853,00	0,00	0,00	0,00	0,00	2.853,00
	1/0030001/11565	Grundstück Nr. 3387, KG-Nr. 18008, landwirtschaftlich gen 01.01.1900				12.852,00	0,00	0,00	0,00	0,00	12.852,00
	1/0030001/11566	Grundstück Nr. 3420/1, KG-Nr. 18008, landwirtschaftlich ge 01.01.1900				60,00	0,00	0,00	0,00	0,00	60,00
	1/0030001/11568	Grundstück Nr. 3446, KG-Nr. 18008, landwirtschaftlich gen 01.01.1900				64,50	0,00	0,00	0,00	0,00	64,50
	1/0030001/11571	Grundstück Nr. 3499, KG-Nr. 18008, landwirtschaftlich gen 01.01.1900				2.337,00	0,00	0,00	0,00	0,00	2.337,00
	1/0030001/11576	Grundstück Nr. 3503/10, KG-Nr. 18008, landwirtschaftlich ge 01.01.1900				30,00	0,00	0,00	0,00	0,00	30,00
	1/0030001/11577	Grundstück Nr. 3503/11, KG-Nr. 18008, landwirtschaftlich ge 01.01.1900				40,50	0,00	0,00	0,00	0,00	40,50
	1/0030001/11581	Grundstück Nr. 3503/16, KG-Nr. 18008, Gärten Gärten, 41, 01.01.1900				246,00	0,00	0,00	0,00	0,00	246,00
	1/0030001/11583	Grundstück Nr. 3503/18, KG-Nr. 18008, landwirtschaftlich ge 01.01.1900				202,00	0,00	0,00	0,00	0,00	202,00
	1/0030001/11585	Grundstück Nr. 3503/4, KG-Nr. 18008, landwirtschaftlich ge 01.01.1900				171,00	0,00	0,00	0,00	0,00	171,00
	1/0030001/11586	Grundstück Nr. 3503/5, KG-Nr. 18008, landwirtschaftlich ge 01.01.1900				54,00	0,00	0,00	0,00	0,00	54,00
	1/0030001/11587	Grundstück Nr. 3503/6, KG-Nr. 18008, landwirtschaftlich ge 01.01.1900				25,50	0,00	0,00	0,00	0,00	25,50
	1/0030001/11588	Grundstück Nr. 3503/7, KG-Nr. 18008, landwirtschaftlich ge 01.01.1900				159,00	0,00	0,00	0,00	0,00	159,00
	1/0030001/11589	Grundstück Nr. 3503/9, KG-Nr. 18008, landwirtschaftlich ge 01.01.1900				61,50	0,00	0,00	0,00	0,00	61,50
	1/0030001/11590	Grundstück Nr. 3504, KG-Nr. 18008, landwirtschaftlich gen 01.01.1900				1.035,00	0,00	0,00	0,00	0,00	1.035,00
	1/0030001/11591	Grundstück Nr. 3504, KG-Nr. 18008, Weingärten Weingärten 01.01.1900				168,75	0,00	0,00	0,00	0,00	168,75
	1/0030001/11601	Grundstück Nr. 3507/3, KG-Nr. 18008, landwirtschaftlich ge 01.01.1900				360,00	0,00	0,00	0,00	0,00	360,00
	1/0030001/11614	Grundstück Nr. 3526/2, KG-Nr. 18008, landwirtschaftlich ge 01.01.1900				785,50	0,00	0,00	0,00	0,00	785,50
	1/0030001/11638	Grundstück Nr. 3552/23, KG-Nr. 18008, Gärten Gärten, 11: 01.01.1900				678,00	0,00	0,00	0,00	0,00	678,00
	1/0030001/11639	Grundstück Nr. 3552/24, KG-Nr. 18008, Gärten Gärten, 14: 01.01.1900				846,00	0,00	0,00	0,00	0,00	846,00
	1/0030001/11665	Grundstück Nr. 3577/4, KG-Nr. 18008, landwirtschaftlich ge 01.01.1900				366,00	0,00	0,00	0,00	0,00	366,00
	1/0030001/11666	Grundstück Nr. 3577/4, KG-Nr. 18008, Weingärten Weingärten 01.01.1900				3.118,50	0,00	0,00	0,00	0,00	3.118,50
	1/0030001/11672	Grundstück Nr. 3582/2, KG-Nr. 18008, landwirtschaftlich ge 01.01.1900				273,00	0,00	0,00	0,00	0,00	273,00
	1/0030001/11673	Grundstück Nr. 3582/2, KG-Nr. 18008, landwirtschaftlich ge 01.01.1900				160,50	0,00	0,00	0,00	0,00	160,50
	1/0030001/11675	Grundstück Nr. 3583, KG-Nr. 18008, landwirtschaftlich gen 01.01.1900				1.396,50	0,00	0,00	0,00	0,00	1.396,50
	1/0030001/11689	Grundstück Nr. 3595, KG-Nr. 18008, Weingärten Weingärten 01.01.1900				670,50	0,00	0,00	0,00	0,00	670,50
	1/0030001/11691	Grundstück Nr. 3596, KG-Nr. 18008, landwirtschaftlich gen 01.01.1900				531,00	0,00	0,00	0,00	0,00	531,00
	1/0030001/11692	Grundstück Nr. 3596, KG-Nr. 18008, Weingärten Weingärten 01.01.1900				249,75	0,00	0,00	0,00	0,00	249,75
	1/0030001/11698	Grundstück Nr. 361/2, KG-Nr. 18008, Gärten Gärten, 114,0 01.01.1900				684,00	0,00	0,00	0,00	0,00	684,00
	1/0030001/11706	Grundstück Nr. 3680, KG-Nr. 18008, landwirtschaftlich gen 01.01.1900				15.792,00	0,00	0,00	0,00	0,00	15.792,00

Ansatz	MVAG	Bezeichnung	Inbetrieb-	RND	ND	Buchwert	Zugänge/	Abgänge/	Wertaufholung+/	Abschreibung	Buchwert
	Konto		nahme			31.12.2020	+ Umbuchungen -	-	Wertminderung-		31.12.2021
1/0030001/11711		Grundstück Nr. 3697, KG-Nr. 18008, landwirtschaftlich gen 01.01.1900				19.236,00	0,00	0,00	0,00	0,00	19.236,00
1/0030001/11728		Grundstück Nr. 3715, KG-Nr. 18008, landwirtschaftlich gen 01.01.1900				5.841,00	0,00	0,00	0,00	0,00	5.841,00
1/0030001/11729		Grundstück Nr. 3716, KG-Nr. 18008, landwirtschaftlich gen 01.01.1900				1.353,00	0,00	0,00	0,00	0,00	1.353,00
1/0030001/11741		Grundstück Nr. 3749, KG-Nr. 18008, landwirtschaftlich gen 01.01.1900				36.192,00	0,00	0,00	0,00	0,00	36.192,00
1/0030001/11742		Grundstück Nr. 3750, KG-Nr. 18008, landwirtschaftlich gen 01.01.1900				7.380,00	0,00	0,00	0,00	0,00	7.380,00
1/0030001/11743		Grundstück Nr. 3751, KG-Nr. 18008, landwirtschaftlich gen 01.01.1900				1.623,00	0,00	0,00	0,00	0,00	1.623,00
1/0030001/11746		Grundstück Nr. 3772, KG-Nr. 18008, landwirtschaftlich gen 01.01.1900				8.886,00	0,00	0,00	0,00	0,00	8.886,00
1/0030001/11749		Grundstück Nr. 3775, KG-Nr. 18008, landwirtschaftlich gen 01.01.1900				27.720,00	0,00	0,00	0,00	0,00	27.720,00
1/0030001/11751		Grundstück Nr. 3812, KG-Nr. 18008, landwirtschaftlich gen 01.01.1900				3.055,50	0,00	0,00	0,00	0,00	3.055,50
1/0030001/11752		Grundstück Nr. 3813, KG-Nr. 18008, landwirtschaftlich gen 01.01.1900				4.404,00	0,00	0,00	0,00	0,00	4.404,00
1/0030001/11762		Grundstück Nr. 3904, KG-Nr. 18008, landwirtschaftlich gen 01.01.1900				16.902,00	0,00	0,00	0,00	0,00	16.902,00
1/0030001/11763		Grundstück Nr. 3905, KG-Nr. 18008, landwirtschaftlich gen 01.01.1900				4.233,00	0,00	0,00	0,00	0,00	4.233,00
1/0030001/11765		Grundstück Nr. 3908, KG-Nr. 18008, landwirtschaftlich gen 01.01.1900				1.083,00	0,00	0,00	0,00	0,00	1.083,00
1/0030001/11766		Grundstück Nr. 3923, KG-Nr. 18008, landwirtschaftlich gen 01.01.1900				15.564,00	0,00	0,00	0,00	0,00	15.564,00
1/0030001/11773		Grundstück Nr. 3947/2, KG-Nr. 18008, landwirtschaftlich ge 01.01.1900				45,00	0,00	0,00	0,00	0,00	45,00
1/0030001/11781		Grundstück Nr. 3963, KG-Nr. 18008, landwirtschaftlich gen 01.01.1900				9.006,00	0,00	0,00	0,00	0,00	9.006,00
1/0030001/11782		Grundstück Nr. 3973, KG-Nr. 18008, landwirtschaftlich gen 01.01.1900				11.403,00	0,00	0,00	0,00	0,00	11.403,00
1/0030001/11783		Grundstück Nr. 3974/1, KG-Nr. 18008, landwirtschaftlich ge 01.01.1900				12.864,00	0,00	0,00	0,00	0,00	12.864,00
1/0030001/11786		Grundstück Nr. 3993, KG-Nr. 18008, landwirtschaftlich gen 01.01.1900				79.668,00	0,00	0,00	0,00	0,00	79.668,00
1/0030001/11787		Grundstück Nr. 3993, KG-Nr. 18008, landwirtschaftlich gen 01.01.1900				17.802,00	0,00	0,00	0,00	0,00	17.802,00
1/0030001/11798		Grundstück Nr. 4070, KG-Nr. 18008, landwirtschaftlich gen 01.01.1900				65.424,00	0,00	0,00	0,00	0,00	65.424,00
1/0030001/11803		Grundstück Nr. 4077, KG-Nr. 18008, landwirtschaftlich gen 01.01.1900				1.807,50	0,00	0,00	0,00	0,00	1.807,50
1/0030001/11806		Grundstück Nr. 4099, KG-Nr. 18008, landwirtschaftlich gen 01.01.1900				8.184,00	0,00	0,00	0,00	0,00	8.184,00
1/0030001/11818		Grundstück Nr. 4198, KG-Nr. 18008, landwirtschaftlich gen 01.01.1900				7.056,00	0,00	0,00	0,00	0,00	7.056,00
1/0030001/11819		Grundstück Nr. 4199, KG-Nr. 18008, landwirtschaftlich gen 01.01.1900				98,00	0,00	0,00	0,00	0,00	98,00
1/0030001/11821		Grundstück Nr. 4216, KG-Nr. 18008, landwirtschaftlich gen 01.01.1900				1.143,00	0,00	0,00	0,00	0,00	1.143,00
1/0030001/11829		Grundstück Nr. 4252, KG-Nr. 18008, landwirtschaftlich gen 01.01.1900				202,00	0,00	0,00	0,00	0,00	202,00
1/0030001/11844		Grundstück Nr. 4355, KG-Nr. 18008, landwirtschaftlich gen 01.01.1900				3.453,00	0,00	0,00	0,00	0,00	3.453,00
1/0030001/11846		Grundstück Nr. 4356, KG-Nr. 18008, landwirtschaftlich gen 01.01.1900				28.032,00	0,00	0,00	0,00	0,00	28.032,00
1/0030001/11851		Grundstück Nr. 829, KG-Nr. 18008, landwirtschaftlich genu 01.01.1900				5.883,00	0,00	0,00	0,00	0,00	5.883,00
1/0030001/11852		Grundstück Nr. 919, KG-Nr. 18008, landwirtschaftlich genu 01.01.1900				4.407,00	0,00	0,00	0,00	0,00	4.407,00
1/0030001/11858		Grundstück Nr. 965, KG-Nr. 18008, landwirtschaftlich genu 01.01.1900				2.574,00	0,00	0,00	0,00	0,00	2.574,00
1/0030001/11860		Grundstück Nr. 989, KG-Nr. 18008, landwirtschaftlich genu 01.01.1900				1.047,00	0,00	0,00	0,00	0,00	1.047,00
1/0030001/11867		Grundstück Nr. 1288/1, KG-Nr. 18014, landwirtschaftlich ge 01.01.1900				27,00	0,00	0,00	0,00	0,00	27,00
1/0030001/11868		Grundstück Nr. 1288/1, KG-Nr. 18014, Weingärten Weingä 01.01.1900				3.460,50	0,00	0,00	0,00	0,00	3.460,50
1/0030001/11869		Grundstück Nr. 1296/2, KG-Nr. 18014, Weingärten Weingä 01.01.1900				333,00	0,00	0,00	0,00	0,00	333,00
1/0030001/11871		Grundstück Nr. 1819/2, KG-Nr. 18014, Weingärten Weingä 01.01.1900				47,00	0,00	0,00	0,00	0,00	47,00
1/0030001/11873		Grundstück Nr. 1899, KG-Nr. 18014, Gärten Gärten, 330,0 01.01.1900				1.980,00	0,00	0,00	0,00	0,00	1.980,00
1/0030001/11874		Grundstück Nr. 1900, KG-Nr. 18014, landwirtschaftlich gen 01.01.1900				5.931,00	0,00	0,00	0,00	0,00	5.931,00

Ansatz	MVAG Konto	Bezeichnung	Inbetrieb- nahme	RND	ND	Buchwert 31.12.2020	Zugänge/ + Umbuchungen	Abgänge/ -	Wertaufholung/ Wertminderung-	Abschreibung	Buchwert 31.12.2021
	1/0030001/11877	Grundstück Nr. 1938/1, KG-Nr. 18014, landwirtschaftlich ge	01.01.1900			30.189,00	0,00	0,00	0,00	0,00	30.189,00
	1/0030001/11878	Grundstück Nr. 1964/2, KG-Nr. 18014, landwirtschaftlich ge	01.01.1900			20.535,00	0,00	0,00	0,00	0,00	20.535,00
	1/0030001/11882	Grundstück Nr. 2009/1, KG-Nr. 18014, Weingärten Weingä	01.01.1900			6.957,00	0,00	0,00	0,00	0,00	6.957,00
	1/0030001/11883	Grundstück Nr. 2021/1, KG-Nr. 18014, landwirtschaftlich ge	01.01.1900			592,50	0,00	0,00	0,00	0,00	592,50
	1/0030001/11884	Grundstück Nr. 2021/1, KG-Nr. 18014, Weingärten Weingä	01.01.1900			263,25	0,00	0,00	0,00	0,00	263,25
	1/0030001/11885	Grundstück Nr. 2021/2, KG-Nr. 18014, landwirtschaftlich ge	01.01.1900			1.251,00	0,00	0,00	0,00	0,00	1.251,00
	1/0030001/11886	Grundstück Nr. 2167/1, KG-Nr. 18014, landwirtschaftlich ge	01.01.1900			2.274,00	0,00	0,00	0,00	0,00	2.274,00
	1/0030001/11887	Grundstück Nr. 2167/2, KG-Nr. 18014, landwirtschaftlich ge	01.01.1900			3.063,00	0,00	0,00	0,00	0,00	3.063,00
	1/0030001/11888	Grundstück Nr. 2238/1, KG-Nr. 18014, Weingärten Weingä	01.01.1900			2.376,00	0,00	0,00	0,00	0,00	2.376,00
	1/0030001/11889	Grundstück Nr. 2238/2, KG-Nr. 18014, Weingärten Weingä	01.01.1900			6.171,75	0,00	0,00	0,00	0,00	6.171,75
	1/0030001/11890	Grundstück Nr. 2238/3, KG-Nr. 18014, Weingärten Weingä	01.01.1900			10.613,25	0,00	0,00	0,00	0,00	10.613,25
	1/0030001/11891	Grundstück Nr. 2238/4, KG-Nr. 18014, Weingärten Weingä	01.01.1900			3.415,50	0,00	0,00	0,00	0,00	3.415,50
	1/0030001/11892	Grundstück Nr. 2238/5, KG-Nr. 18014, Weingärten Weingä	01.01.1900			10.482,75	0,00	0,00	0,00	0,00	10.482,75
	1/0030001/11893	Grundstück Nr. 2238/6, KG-Nr. 18014, Weingärten Weingä	01.01.1900			3.546,00	0,00	0,00	0,00	0,00	3.546,00
	1/0030001/11894	Grundstück Nr. 2238/7, KG-Nr. 18014, Weingärten Weingä	01.01.1900			3.300,75	0,00	0,00	0,00	0,00	3.300,75
	1/0030001/11895	Grundstück Nr. 2238/8, KG-Nr. 18014, landwirtschaftlich ge	01.01.1900			6.333,00	0,00	0,00	0,00	0,00	6.333,00
	1/0030001/11896	Grundstück Nr. 2238/8, KG-Nr. 18014, Weingärten Weingä	01.01.1900			5.431,50	0,00	0,00	0,00	0,00	5.431,50
	1/0030001/11897	Grundstück Nr. 2238/9, KG-Nr. 18014, Weingärten Weingä	01.01.1900			987,75	0,00	0,00	0,00	0,00	987,75
	1/0030001/11899	Grundstück Nr. 2241/1, KG-Nr. 18014, landwirtschaftlich ge	01.01.1900			4.146,00	0,00	0,00	0,00	0,00	4.146,00
	1/0030001/11900	Grundstück Nr. 2241/1, KG-Nr. 18014, Weingärten Weingä	01.01.1900			30.937,50	0,00	0,00	0,00	0,00	30.937,50
	1/0030001/11901	Grundstück Nr. 2241/2, KG-Nr. 18014, Weingärten Weingä	01.01.1900			4.529,25	0,00	0,00	0,00	0,00	4.529,25
	1/0030001/11902	Grundstück Nr. 2241/3, KG-Nr. 18014, Weingärten Weingä	01.01.1900			3.897,00	0,00	0,00	0,00	0,00	3.897,00
	1/0030001/11903	Grundstück Nr. 2241/4, KG-Nr. 18014, Weingärten Weingä	01.01.1900			4.563,00	0,00	0,00	0,00	0,00	4.563,00
	1/0030001/11904	Grundstück Nr. 2241/5, KG-Nr. 18014, Weingärten Weingä	01.01.1900			3.309,75	0,00	0,00	0,00	0,00	3.309,75
	1/0030001/11905	Grundstück Nr. 2243/2, KG-Nr. 18014, landwirtschaftlich ge	01.01.1900			15,00	0,00	0,00	0,00	0,00	15,00
	1/0030001/11906	Grundstück Nr. 2274/1, KG-Nr. 18014, landwirtschaftlich ge	01.01.1900			1.513,50	0,00	0,00	0,00	0,00	1.513,50
	1/0030001/11907	Grundstück Nr. 2274/2, KG-Nr. 18014, landwirtschaftlich ge	01.01.1900			1.722,00	0,00	0,00	0,00	0,00	1.722,00
	1/0030001/11908	Grundstück Nr. 2274/2, KG-Nr. 18014, landwirtschaftlich ge	01.01.1900			309,00	0,00	0,00	0,00	0,00	309,00
	1/0030001/11909	Grundstück Nr. 2275, KG-Nr. 18014, landwirtschaftlich gen	01.01.1900			44.634,00	0,00	0,00	0,00	0,00	44.634,00
	1/0030001/11910	Grundstück Nr. 2275, KG-Nr. 18014, Weingärten Weingärte	01.01.1900			7.542,00	0,00	0,00	0,00	0,00	7.542,00
	1/0030001/11911	Grundstück Nr. 2276/1, KG-Nr. 18014, Weingärten Weingä	01.01.1900			8.977,50	0,00	0,00	0,00	0,00	8.977,50
	1/0030001/11912	Grundstück Nr. 2276/3, KG-Nr. 18014, landwirtschaftlich ge	01.01.1900			10.374,00	0,00	0,00	0,00	0,00	10.374,00
	1/0030001/11913	Grundstück Nr. 2277, KG-Nr. 18014, Weingärten Weingärtr	01.01.1900			17.048,25	0,00	0,00	0,00	0,00	17.048,25
	1/0030001/11915	Grundstück Nr. 2431/1, KG-Nr. 18014, landwirtschaftlich ge	01.01.1900			4.485,00	0,00	0,00	0,00	0,00	4.485,00
	1/0030001/11916	Grundstück Nr. 2431/4, KG-Nr. 18014, landwirtschaftlich ge	01.01.1900			912,00	0,00	0,00	0,00	0,00	912,00
	1/0030001/11917	Grundstück Nr. 2460, KG-Nr. 18014, landwirtschaftlich gen	01.01.1900			42.459,00	0,00	0,00	0,00	0,00	42.459,00
	1/0030001/11918	Grundstück Nr. 2460, KG-Nr. 18014, Weingärten Weingärtr	01.01.1900			7.697,25	0,00	0,00	0,00	0,00	7.697,25
	1/0030001/11919	Grundstück Nr. 2529, KG-Nr. 18014, landwirtschaftlich gen	01.01.1900			957,00	0,00	0,00	0,00	0,00	957,00
	1/0030001/11920	Grundstück Nr. 2530/1, KG-Nr. 18014, landwirtschaftlich ge	01.01.1900			2.130,00	0,00	0,00	0,00	0,00	2.130,00



Ansatz	MVAG Konto	Bezeichnung	Inbetrieb- nahme	RND	ND	Buchwert 31.12.2020	Zugänge/ + Umbuchungen	Abgänge/ -	Wertaufholung+/ Wertminderung-	Abschreibung	Buchwert 31.12.2021
	1/0030001/11921	Grundstück Nr. 2530/2, KG-Nr. 18014, Weingärten Weingä	01.01.1900			6.070,50	0,00	0,00	0,00	0,00	6.070,50
	1/0030001/11923	Grundstück Nr. 2531/1, KG-Nr. 18014, Weingärten Weingä	01.01.1900			4.396,50	0,00	0,00	0,00	0,00	4.396,50
	1/0030001/11924	Grundstück Nr. 2531/2, KG-Nr. 18014, landwirtschaftlich ge	01.01.1900			1.359,00	0,00	0,00	0,00	0,00	1.359,00
	1/0030001/11925	Grundstück Nr. 2531/2, KG-Nr. 18014, Weingärten Weingä	01.01.1900			261,00	0,00	0,00	0,00	0,00	261,00
	1/0030001/11926	Grundstück Nr. 2532, KG-Nr. 18014, Weingärten Weingärte	01.01.1900			4.835,25	0,00	0,00	0,00	0,00	4.835,25
	1/0030001/11927	Grundstück Nr. 2533, KG-Nr. 18014, Weingärten Weingärte	01.01.1900			5.008,50	0,00	0,00	0,00	0,00	5.008,50
	1/0030001/11928	Grundstück Nr. 2656/2, KG-Nr. 18014, landwirtschaftlich ge	01.01.1900			547,50	0,00	0,00	0,00	0,00	547,50
	1/0030001/11929	Grundstück Nr. 2656/3, KG-Nr. 18014, landwirtschaftlich ge	01.01.1900			565,50	0,00	0,00	0,00	0,00	565,50
	1/0030001/11930	Grundstück Nr. 2691, KG-Nr. 18014, landwirtschaftlich gen	01.01.1900			18.519,00	0,00	0,00	0,00	0,00	18.519,00
	1/0030001/11931	Grundstück Nr. 2692, KG-Nr. 18014, landwirtschaftlich gen	01.01.1900			19.830,00	0,00	0,00	0,00	0,00	19.830,00
	1/0030001/11933	Grundstück Nr. 2705, KG-Nr. 18014, landwirtschaftlich gen	01.01.1900			882,00	0,00	0,00	0,00	0,00	882,00
	1/0030001/11934	Grundstück Nr. 2705, KG-Nr. 18014, Weingärten Weingärte	01.01.1900			807,75	0,00	0,00	0,00	0,00	807,75
	1/0030001/11936	Grundstück Nr. 2706/1, KG-Nr. 18014, landwirtschaftlich ge	01.01.1900			2.904,00	0,00	0,00	0,00	0,00	2.904,00
	1/0030001/11937	Grundstück Nr. 2706/2, KG-Nr. 18014, landwirtschaftlich ge	01.01.1900			1.356,00	0,00	0,00	0,00	0,00	1.356,00
	1/0030001/11938	Grundstück Nr. 2706/3, KG-Nr. 18014, Weingärten Weingä	01.01.1900			1.372,50	0,00	0,00	0,00	0,00	1.372,50
	1/0030001/11939	Grundstück Nr. 2756, KG-Nr. 18014, landwirtschaftlich gen	01.01.1900			2.400,00	0,00	0,00	0,00	0,00	2.400,00
	1/0030001/11940	Grundstück Nr. 2757/1, KG-Nr. 18014, landwirtschaftlich ge	01.01.1900			7.563,00	0,00	0,00	0,00	0,00	7.563,00
	1/0030001/11941	Grundstück Nr. 2757/2, KG-Nr. 18014, landwirtschaftlich ge	01.01.1900			1.509,00	0,00	0,00	0,00	0,00	1.509,00
	1/0030001/11942	Grundstück Nr. 2757/3, KG-Nr. 18014, landwirtschaftlich ge	01.01.1900			249,00	0,00	0,00	0,00	0,00	249,00
	1/0030001/11950	Grundstück Nr. 2821, KG-Nr. 18014, landwirtschaftlich gen	01.01.1900			2.127,00	0,00	0,00	0,00	0,00	2.127,00
	1/0030001/11952	Grundstück Nr. 2827/2, KG-Nr. 18014, landwirtschaftlich ge	01.01.1900			61,00	0,00	0,00	0,00	0,00	61,00
	1/0030001/11953	Grundstück Nr. 3206, KG-Nr. 18014, landwirtschaftlich gen	01.01.1900			2.817,00	0,00	0,00	0,00	0,00	2.817,00
	1/0030001/11954	Grundstück Nr. 3209, KG-Nr. 18014, landwirtschaftlich gen	01.01.1900			3.271,50	0,00	0,00	0,00	0,00	3.271,50
	1/0030001/11956	Grundstück Nr. 3210/5, KG-Nr. 18014, landwirtschaftlich ge	01.01.1900			252,00	0,00	0,00	0,00	0,00	252,00
	1/0030001/11989	Grundstück Nr. 3272, KG-Nr. 18014, Gärten Gärten, 10,00	01.01.1900			10,00	0,00	0,00	0,00	0,00	10,00
	1/0030001/11991	Grundstück Nr. 3273, KG-Nr. 18014, landwirtschaftlich gen	01.01.1900			1.172,00	0,00	0,00	0,00	0,00	1.172,00
	1/0030001/11995	Grundstück Nr. 3280/1, KG-Nr. 18014, landwirtschaftlich ge	01.01.1900			5.274,00	0,00	0,00	0,00	0,00	5.274,00
	1/0030001/12024	Grundstück Nr. 3308, KG-Nr. 18014, landwirtschaftlich gen	01.01.1900			534,00	0,00	0,00	0,00	0,00	534,00
	1/0030001/12025	Grundstück Nr. 3308, KG-Nr. 18014, Weingärten Weingärte	01.01.1900			186,00	0,00	0,00	0,00	0,00	186,00
	1/0030001/12028	Grundstück Nr. 3310, KG-Nr. 18014, landwirtschaftlich gen	01.01.1900			385,00	0,00	0,00	0,00	0,00	385,00
	1/0030001/12029	Grundstück Nr. 3310, KG-Nr. 18014, Weingärten Weingärte	01.01.1900			460,00	0,00	0,00	0,00	0,00	460,00
	1/0030001/12037	Grundstück Nr. 3317, KG-Nr. 18014, landwirtschaftlich gen	01.01.1900			37,00	0,00	0,00	0,00	0,00	37,00
	1/0030001/12038	Grundstück Nr. 3317, KG-Nr. 18014, landwirtschaftlich gen	01.01.1900			1.059,00	0,00	0,00	0,00	0,00	1.059,00
	1/0030001/12047	Grundstück Nr. 3322/2, KG-Nr. 18014, landwirtschaftlich ge	01.01.1900			56,00	0,00	0,00	0,00	0,00	56,00
	1/0030001/12052	Grundstück Nr. 3323/5, KG-Nr. 18014, landwirtschaftlich ge	01.01.1900			158,00	0,00	0,00	0,00	0,00	158,00
	1/0030001/12057	Grundstück Nr. 3324/4, KG-Nr. 18014, Weingärten Weingä	01.01.1900			105,75	0,00	0,00	0,00	0,00	105,75
	1/0030001/12059	Grundstück Nr. 3325, KG-Nr. 18014, landwirtschaftlich gen	01.01.1900			19,00	0,00	0,00	0,00	0,00	19,00
	1/0030001/12060	Grundstück Nr. 3325, KG-Nr. 18014, Weingärten Weingärte	01.01.1900			388,00	0,00	0,00	0,00	0,00	388,00
	1/0030001/12068	Grundstück Nr. 3332, KG-Nr. 18014, Weingärten Weingärte	01.01.1900			627,00	0,00	0,00	0,00	0,00	627,00

Ansatz	MVAG	Bezeichnung	Inbetrieb-	RND	ND	Buchwert	Zugänge/	Abgänge/	Wertaufholung+/	Abschreibung	Buchwert
	Konto		nahme			31.12.2020	+ Umbuchungen -	-	Wertminderung-		31.12.2021
1/0030001/12072		Grundstück Nr. 3335/2, KG-Nr. 18014, Gärten Gärten, 18,00 01.01.1900				108,00	0,00	0,00	0,00	0,00	108,00
1/0030001/12078		Grundstück Nr. 3336/3, KG-Nr. 18014, Gärten Gärten, 157,01 01.01.1900				157,00	0,00	0,00	0,00	0,00	157,00
1/0030001/12083		Grundstück Nr. 3337, KG-Nr. 18014, Gärten Gärten, 57,00 01.01.1900				342,00	0,00	0,00	0,00	0,00	342,00
1/0030001/12085		Grundstück Nr. 3340, KG-Nr. 18014, landwirtschaftlich gen 01.01.1900				100,00	0,00	0,00	0,00	0,00	100,00
1/0030001/12088		Grundstück Nr. 3344, KG-Nr. 18014, landwirtschaftlich gen 01.01.1900				37.278,00	0,00	0,00	0,00	0,00	37.278,00
1/0030001/12089		Grundstück Nr. 3346, KG-Nr. 18014, landwirtschaftlich gen 01.01.1900				5.809,50	0,00	0,00	0,00	0,00	5.809,50
1/0030001/12091		Grundstück Nr. 3347, KG-Nr. 18014, landwirtschaftlich gen 01.01.1900				11.856,00	0,00	0,00	0,00	0,00	11.856,00
1/0030001/12101		Grundstück Nr. 339/1, KG-Nr. 18014, Gärten Gärten, 39,00 01.01.1900				234,00	0,00	0,00	0,00	0,00	234,00
1/0030001/12112		Grundstück Nr. 3438/2, KG-Nr. 18014, Gärten Gärten, 16,00 01.01.1900				96,00	0,00	0,00	0,00	0,00	96,00
1/0030001/12115		Grundstück Nr. 3451/13, KG-Nr. 18014, Gärten Gärten, 62,01 01.01.1900				3.762,00	0,00	0,00	0,00	0,00	3.762,00
1/0030001/12120		Grundstück Nr. 3451/29, KG-Nr. 18014, Gärten Gärten, 53,01 01.01.1900				3.234,00	0,00	0,00	0,00	0,00	3.234,00
1/0030001/12121		Grundstück Nr. 3451/3, KG-Nr. 18014, Gärten Gärten, 1.26 01.01.1900				7.572,00	0,00	0,00	0,00	0,00	7.572,00
1/0030001/12125		Grundstück Nr. 3451/8, KG-Nr. 18014, Gärten Gärten, 897,01 01.01.1900				5.382,00	0,00	5.382,00	0,00	0,00	0,00
1/0030001/12132		Grundstück Nr. 3498, KG-Nr. 18014, landwirtschaftlich gen 01.01.1900				4.407,00	0,00	0,00	0,00	0,00	4.407,00
1/0030001/12158		Grundstück Nr. 3685, KG-Nr. 18014, Weingärten Weingärten 01.01.1900				6.410,25	0,00	0,00	0,00	0,00	6.410,25
1/0030001/12163		Grundstück Nr. 3721, KG-Nr. 18014, landwirtschaftlich gen 01.01.1900				696,00	0,00	0,00	0,00	0,00	696,00
1/0030001/12164		Grundstück Nr. 3721, KG-Nr. 18014, landwirtschaftlich gen 01.01.1900				470,00	0,00	0,00	0,00	0,00	470,00
1/0030001/12171		Grundstück Nr. 3751/2, KG-Nr. 18014, landwirtschaftlich ge 01.01.1900				1.494,00	0,00	0,00	0,00	0,00	1.494,00
1/0030001/12175		Grundstück Nr. 4, KG-Nr. 18014, Gärten Gärten, 205,00 m <sup>2</sup> 01.01.1900				1.230,00	0,00	0,00	0,00	0,00	1.230,00
1/0030001/12177		Grundstück Nr. 427, KG-Nr. 18014, Gärten Gärten, 304,00 01.01.1900				1.824,00	0,00	0,00	0,00	0,00	1.824,00
1/0030001/12180		Grundstück Nr. 5, KG-Nr. 18014, Gärten Gärten, 746,00 m <sup>2</sup> 01.01.1900				4.476,00	0,00	0,00	0,00	0,00	4.476,00
1/0030001/12181		Grundstück Nr. 562, KG-Nr. 18014, Weingärten Weingärten 01.01.1900				967,50	0,00	0,00	0,00	0,00	967,50
1/0030001/12182		Grundstück Nr. 666/5, KG-Nr. 18014, landwirtschaftlich ger 01.01.1900				45,00	0,00	0,00	0,00	0,00	45,00
1/0030001/12183		Grundstück Nr. 667/3, KG-Nr. 18014, landwirtschaftlich ger 01.01.1900				645,00	0,00	0,00	0,00	0,00	645,00
1/0030001/12184		Grundstück Nr. 668/3, KG-Nr. 18014, landwirtschaftlich ger 01.01.1900				120,00	0,00	0,00	0,00	0,00	120,00
1/0030001/12185		Grundstück Nr. 736, KG-Nr. 18014, landwirtschaftlich genu 01.01.1900				8.214,00	0,00	0,00	0,00	0,00	8.214,00
1/0030001/12187		Grundstück Nr. 759, KG-Nr. 18014, Weingärten Weingärten 01.01.1900				6.295,50	0,00	0,00	0,00	0,00	6.295,50
1/0030001/12418		Grundstück Nr. 3950/1, KG-Nr. 18008, landwirtschaftlich ge 01.01.1900				3.249,82	0,00	0,00	0,00	0,00	3.249,82
1/0030001/12419		Grundstück Nr. 3950/2, KG-Nr. 18008, landwirtschaftlich ge 01.01.1900				3.299,86	0,00	0,00	0,00	0,00	3.299,86
1/0030001/12421		Grundstück Nr. 3950/4, KG-Nr. 18008, landwirtschaftlich ge 01.01.1900				2.476,98	0,00	0,00	0,00	0,00	2.476,98
1/0030001/12422		Grundstück Nr. 3950/5, KG-Nr. 18008, landwirtschaftlich ge 01.01.1900				2.718,84	0,00	0,00	0,00	0,00	2.718,84
1/0030001/12423		Grundstück Nr. 3950/6, KG-Nr. 18008, landwirtschaftlich ge 01.01.1900				2.821,70	0,00	0,00	0,00	0,00	2.821,70
1/0030001/12424		Grundstück Nr. 3950/7, KG-Nr. 18008, landwirtschaftlich ge 01.01.1900				3.525,04	0,00	0,00	0,00	0,00	3.525,04
1/0030001/12427		Grundstück Nr. 3950/10, KG-Nr. 18008, landwirtschaftlich c 01.01.1900				1.000,80	0,00	0,00	0,00	0,00	1.000,80
1/0030001/12428		Grundstück Nr. 3950/11, KG-Nr. 18008, landwirtschaftlich c 01.01.1900				1.573,48	0,00	0,00	0,00	0,00	1.573,48
1/0030001/12429		Grundstück Nr. 3950/12, KG-Nr. 18008, landwirtschaftlich c 01.01.1900				767,28	0,00	0,00	0,00	0,00	767,28
1/0030001/12430		Grundstück Nr. 1703 KG 18014 U-Markersdorf 24.01.2020				3.222,00	0,00	0,00	0,00	0,00	3.222,00
1/0030002/11209		Grundstück Nr. 2001/1, KG-Nr. 18004, Wald Wälder, 551,0 01.01.1900				413,25	0,00	0,00	0,00	0,00	413,25
1/0030002/11210		Grundstück Nr. 2001/2, KG-Nr. 18004, Wald Wälder, 877,0 01.01.1900				657,75	0,00	0,00	0,00	0,00	657,75

Ansatz	MVAG	Bezeichnung	Inbetrieb-	RND	ND	Buchwert	Zugänge/	Abgänge/	Wertaufholung+/	Abschreibung	Buchwert
	Konto		nahme			31.12.2020	+ Umbuchungen -	-	Wertminderung-		31.12.2021
1/0030002/11216		Grundstück Nr. 2025, KG-Nr. 18004, Wald Wälder, 1.190,0	01.01.1900			892,50	0,00	0,00	0,00	0,00	892,50
1/0030002/11218		Grundstück Nr. 2036, KG-Nr. 18004, Wald Wälder, 624,00	01.01.1900			468,00	0,00	0,00	0,00	0,00	468,00
1/0030002/11220		Grundstück Nr. 2039/1, KG-Nr. 18004, Wald Wälder, 1.438	01.01.1900			1.078,50	0,00	0,00	0,00	0,00	1.078,50
1/0030002/11251		Grundstück Nr. 3353/1, KG-Nr. 18004, Wald Wälder, 888,0	01.01.1900			666,00	0,00	0,00	0,00	0,00	666,00
1/0030002/11252		Grundstück Nr. 3353/3, KG-Nr. 18004, Wald Wälder, 862,0	01.01.1900			646,50	0,00	0,00	0,00	0,00	646,50
1/0030002/11270		Grundstück Nr. 3530/11, KG-Nr. 18004, Wald Wälder, 2,04	01.01.1900			1.536,75	0,00	0,00	0,00	0,00	1.536,75
1/0030002/11271		Grundstück Nr. 3530/12, KG-Nr. 18004, Wald Wälder, 599,	01.01.1900			449,25	0,00	0,00	0,00	0,00	449,25
1/0030002/11313		Grundstück Nr. 3560/1, KG-Nr. 18004, Wald Wälder, 3.287	01.01.1900			2.465,25	0,00	0,00	0,00	0,00	2.465,25
1/0030002/11322		Grundstück Nr. 3562/62, KG-Nr. 18004, Wald Wälder, 3,87	01.01.1900			2.909,25	0,00	0,00	0,00	0,00	2.909,25
1/0030002/11327		Grundstück Nr. 3562/64, KG-Nr. 18004, Wald Wälder, 9,18	01.01.1900			6.891,75	0,00	0,00	0,00	0,00	6.891,75
1/0030002/11329		Grundstück Nr. 3562/65, KG-Nr. 18004, Wald Wälder, 3,59	01.01.1900			2.698,50	0,00	0,00	0,00	0,00	2.698,50
1/0030002/11369		Grundstück Nr. 3579/2, KG-Nr. 18004, Wald Wälder, 57,00	01.01.1900			42,75	0,00	0,00	0,00	0,00	42,75
1/0030002/11404		Grundstück Nr. 3774, KG-Nr. 18004, Wald Wälder, 4.468,0	01.01.1900			3.351,00	0,00	0,00	0,00	0,00	3.351,00
1/0030002/11427		Grundstück Nr. 3922, KG-Nr. 18004, Wald Wälder, 3.195,0	01.01.1900			2.396,25	0,00	0,00	0,00	0,00	2.396,25
1/0030002/11430		Grundstück Nr. 3925, KG-Nr. 18004, Wald Wälder, 2.971,0	01.01.1900			2.228,25	0,00	0,00	0,00	0,00	2.228,25
1/0030002/11436		Grundstück Nr. 4013, KG-Nr. 18004, Wald Wälder, 3.488,0	01.01.1900			2.616,00	0,00	0,00	0,00	0,00	2.616,00
1/0030002/11440		Grundstück Nr. 4017, KG-Nr. 18004, Wald Wälder, 5.118,0	01.01.1900			3.838,50	0,00	0,00	0,00	0,00	3.838,50
1/0030002/11478		Grundstück Nr. 4232, KG-Nr. 18004, Wald Wälder, 4.536,0	01.01.1900			3.402,00	0,00	0,00	0,00	0,00	3.402,00
1/0030002/11480		Grundstück Nr. 4246, KG-Nr. 18004, Wald Wälder, 3.830,0	01.01.1900			2.872,50	0,00	0,00	0,00	0,00	2.872,50
1/0030002/11512		Grundstück Nr. 734, KG-Nr. 18004, Wald Wälder, 1.654,00	01.01.1900			1.240,50	0,00	0,00	0,00	0,00	1.240,50
1/0030002/11555		Grundstück Nr. 2795/1, KG-Nr. 18008, Wald Wälder, 459,0	01.01.1900			344,25	0,00	0,00	0,00	0,00	344,25
1/0030002/11556		Grundstück Nr. 2795/2, KG-Nr. 18008, Wald Wälder, 818,0	01.01.1900			613,50	0,00	0,00	0,00	0,00	613,50
1/0030002/11559		Grundstück Nr. 2882, KG-Nr. 18008, Wald Wälder, 673,00	01.01.1900			504,75	0,00	0,00	0,00	0,00	504,75
1/0030002/11594		Grundstück Nr. 3506, KG-Nr. 18008, Wald Wälder, 737,00	01.01.1900			552,75	0,00	0,00	0,00	0,00	552,75
1/0030002/11611		Grundstück Nr. 3521/2, KG-Nr. 18008, Wald Wälder, 1.486	01.01.1900			1.114,50	0,00	0,00	0,00	0,00	1.114,50
1/0030002/11667		Grundstück Nr. 3577/4, KG-Nr. 18008, Wald Wälder, 4.507	01.01.1900			3.380,25	0,00	0,00	0,00	0,00	3.380,25
1/0030002/11712		Grundstück Nr. 3699, KG-Nr. 18008, Wald Wälder, 638,00	01.01.1900			638,00	0,00	0,00	0,00	0,00	638,00
1/0030002/11719		Grundstück Nr. 3702, KG-Nr. 18008, Wald Wälder, 1.001,0	01.01.1900			1.001,00	0,00	0,00	0,00	0,00	1.001,00
1/0030002/11725		Grundstück Nr. 3712, KG-Nr. 18008, Wald Wälder, 1.420,0	01.01.1900			1.420,00	0,00	0,00	0,00	0,00	1.420,00
1/0030002/11733		Grundstück Nr. 3724, KG-Nr. 18008, Wald Wälder, 1.968,0	01.01.1900			1.968,00	0,00	0,00	0,00	0,00	1.968,00
1/0030002/11744		Grundstück Nr. 3751, KG-Nr. 18008, Wald Wälder, 5.306,0	01.01.1900			3.979,50	0,00	0,00	0,00	0,00	3.979,50
1/0030002/11753		Grundstück Nr. 3813, KG-Nr. 18008, Wald Wälder, 12.277,	01.01.1900			9.207,75	0,00	0,00	0,00	0,00	9.207,75
1/0030002/11756		Grundstück Nr. 3854, KG-Nr. 18008, Wald Wälder, 12.103,	01.01.1900			9.077,25	0,00	0,00	0,00	0,00	9.077,25
1/0030002/11760		Grundstück Nr. 3858, KG-Nr. 18008, Wald Wälder, 7.480,0	01.01.1900			5.610,00	0,00	0,00	0,00	0,00	5.610,00
1/0030002/11768		Grundstück Nr. 3943, KG-Nr. 18008, Wald Wälder, 4.556,0	01.01.1900			4.556,00	0,00	0,00	0,00	0,00	4.556,00
1/0030002/11789		Grundstück Nr. 3994, KG-Nr. 18008, Wald Wälder, 3.260,0	01.01.1900			3.260,00	0,00	0,00	0,00	0,00	3.260,00
1/0030002/11790		Grundstück Nr. 4008, KG-Nr. 18008, Wald Wälder, 4.489,0	01.01.1900			4.489,00	0,00	0,00	0,00	0,00	4.489,00
1/0030002/11801		Grundstück Nr. 4075, KG-Nr. 18008, Wald Wälder, 5.224,0	01.01.1900			5.224,00	0,00	0,00	0,00	0,00	5.224,00
1/0030002/11808		Grundstück Nr. 4114, KG-Nr. 18008, Wald Wälder, 3.931,0	01.01.1900			3.931,00	0,00	0,00	0,00	0,00	3.931,00

Ansatz	MVAG	Bezeichnung	Inbetrieb-	RND	ND	Buchwert	Zugänge/	Abgänge/	Wertaufholung+/	Abschreibung	Buchwert
	Konto		nahme			31.12.2020	+ Umbuchungen -	-	Wertminderung-		31.12.2021
1/0030002/11815		Grundstück Nr. 4188, KG-Nr. 18008, Wald Wälder, 2.838,0	01.01.1900			2.838,00	0,00	0,00	0,00	0,00	2.838,00
1/0030002/11830		Grundstück Nr. 4268, KG-Nr. 18008, Wald Wälder, 3.979,0	01.01.1900			3.979,00	0,00	0,00	0,00	0,00	3.979,00
1/0030002/11834		Grundstück Nr. 4272, KG-Nr. 18008, Wald Wälder, 3.554,0	01.01.1900			3.554,00	0,00	0,00	0,00	0,00	3.554,00
1/0030002/11837		Grundstück Nr. 4342, KG-Nr. 18008, Wald Wälder, 920,00	01.01.1900			920,00	0,00	0,00	0,00	0,00	920,00
1/0030002/11848		Grundstück Nr. 4366, KG-Nr. 18008, Wald Wälder, 4.150,0	01.01.1900			4.150,00	0,00	0,00	0,00	0,00	4.150,00
1/0030002/11853		Grundstück Nr. 919, KG-Nr. 18008, Wald Wälder, 153,00	01.01.1900			114,75	0,00	0,00	0,00	0,00	114,75
1/0030002/11854		Grundstück Nr. 921/1, KG-Nr. 18008, Wald Wälder, 1.933,0	01.01.1900			1.449,75	0,00	0,00	0,00	0,00	1.449,75
1/0030002/11855		Grundstück Nr. 922/1, KG-Nr. 18008, Wald Wälder, 1.684,0	01.01.1900			1.263,00	0,00	0,00	0,00	0,00	1.263,00
1/0030002/11856		Grundstück Nr. 922/2, KG-Nr. 18008, Wald Wälder, 1.521,0	01.01.1900			1.140,75	0,00	0,00	0,00	0,00	1.140,75
1/0030002/11857		Grundstück Nr. 954/1, KG-Nr. 18008, Wald Wälder, 1.208,0	01.01.1900			906,00	0,00	0,00	0,00	0,00	906,00
1/0030002/11859		Grundstück Nr. 965, KG-Nr. 18008, Wald Wälder, 847,00	01.01.1900			635,25	0,00	0,00	0,00	0,00	635,25
1/0030002/11861		Grundstück Nr. 1000/1, KG-Nr. 18014, Wald Wälder, 1.741	01.01.1900			1.305,75	0,00	0,00	0,00	0,00	1.305,75
1/0030002/11862		Grundstück Nr. 1037, KG-Nr. 18014, Wald Wälder, 2.615,0	01.01.1900			1.961,25	0,00	0,00	0,00	0,00	1.961,25
1/0030002/11898		Grundstück Nr. 2240, KG-Nr. 18014, Wald Wälder, 1.395,0	01.01.1900			1.046,25	0,00	0,00	0,00	0,00	1.046,25
1/0030002/11944		Grundstück Nr. 2815, KG-Nr. 18014, Wald Wälder, 933,00	01.01.1900			699,75	0,00	0,00	0,00	0,00	699,75
1/0030002/11946		Grundstück Nr. 2818, KG-Nr. 18014, Wald Wälder, 611,00	01.01.1900			458,25	0,00	0,00	0,00	0,00	458,25
1/0030002/11948		Grundstück Nr. 2820, KG-Nr. 18014, Wald Wälder, 852,00	01.01.1900			639,00	0,00	0,00	0,00	0,00	639,00
1/0030002/11951		Grundstück Nr. 2821, KG-Nr. 18014, Wald Wälder, 1.076,0	01.01.1900			807,00	0,00	0,00	0,00	0,00	807,00
1/0030002/11996		Grundstück Nr. 3280/1, KG-Nr. 18014, Wald Wälder, 2.107	01.01.1900			1.580,25	0,00	0,00	0,00	0,00	1.580,25
1/0030002/12004		Grundstück Nr. 3286/7, KG-Nr. 18014, Wald Wälder, 1.960	01.01.1900			1.960,00	0,00	0,00	0,00	0,00	1.960,00
1/0030002/12006		Grundstück Nr. 3287, KG-Nr. 18014, Wald Wälder, 583,00	01.01.1900			583,00	0,00	0,00	0,00	0,00	583,00
1/0030002/12039		Grundstück Nr. 3317, KG-Nr. 18014, Wald Wälder, 212,00	01.01.1900			212,00	0,00	0,00	0,00	0,00	212,00
1/0030002/12138		Grundstück Nr. 3542, KG-Nr. 18014, Wald Wälder, 4.160,0	01.01.1900			3.120,00	0,00	0,00	0,00	0,00	3.120,00
1/0030002/12142		Grundstück Nr. 3578, KG-Nr. 18014, Wald Wälder, 3.973,0	01.01.1900			2.979,75	0,00	0,00	0,00	0,00	2.979,75
1/0030002/12146		Grundstück Nr. 3613, KG-Nr. 18014, Wald Wälder, 4.725,0	01.01.1900			3.543,75	0,00	0,00	0,00	0,00	3.543,75
1/0030002/12148		Grundstück Nr. 3630, KG-Nr. 18014, Wald Wälder, 3.291,0	01.01.1900			2.468,25	0,00	0,00	0,00	0,00	2.468,25
1/0030002/12150		Grundstück Nr. 3648, KG-Nr. 18014, Wald Wälder, 3.275,0	01.01.1900			2.456,25	0,00	0,00	0,00	0,00	2.456,25
1/0030002/12152		Grundstück Nr. 3660, KG-Nr. 18014, Wald Wälder, 1.633,0	01.01.1900			1.224,75	0,00	0,00	0,00	0,00	1.224,75
1/0030002/12153		Grundstück Nr. 3661, KG-Nr. 18014, Wald Wälder, 843,00	01.01.1900			632,25	0,00	0,00	0,00	0,00	632,25
1/0030002/12155		Grundstück Nr. 3676, KG-Nr. 18014, Wald Wälder, 3.976,0	01.01.1900			2.982,00	0,00	0,00	0,00	0,00	2.982,00
1/0030002/12161		Grundstück Nr. 3705, KG-Nr. 18014, Wald Wälder, 4.388,0	01.01.1900			3.291,00	0,00	0,00	0,00	0,00	3.291,00
1/0030002/12169		Grundstück Nr. 3741, KG-Nr. 18014, Wald Wälder, 3.660,0	01.01.1900			2.745,00	0,00	0,00	0,00	0,00	2.745,00
1/0030002/12188		Grundstück Nr. 819, KG-Nr. 18014, Wald Wälder, 1.856,00	01.01.1900			1.392,00	0,00	0,00	0,00	0,00	1.392,00
1/0030002/12189		Grundstück Nr. 820, KG-Nr. 18014, Wald Wälder, 269,00	01.01.1900			201,75	0,00	0,00	0,00	0,00	201,75
1/0030002/12190		Grundstück Nr. 826/1, KG-Nr. 18014, Wald Wälder, 143,00	01.01.1900			107,25	0,00	0,00	0,00	0,00	107,25
1/0030002/12191		Grundstück Nr. 826/2, KG-Nr. 18014, Wald Wälder, 109,00	01.01.1900			81,75	0,00	0,00	0,00	0,00	81,75
1/0030002/12192		Grundstück Nr. 2014/2 - KG 18004 Hadres	24.01.2020			4.312,00	0,00	0,00	0,00	0,00	4.312,00

Ansatz	MVAG	Bezeichnung	Inbetrieb-	RND	ND	Buchwert	Zugänge/	Abgänge/	Wertaufholung+/	Abschreibung	Buchwert
Konto	Konto		nahme			31.12.2020	+ Umbuchungen -	-	Wertminderung-		31.12.2021
<b>849000</b>	<b>Sonstige Liegenschaften</b>					<b>6.178,72</b>	<b>0,00</b>	<b>0,00</b>	<b>0,00</b>	<b>519,08</b>	<b>5.659,64</b>
<b>1021</b>	<b>Grundstücke, Grundstückseinrichtungen und Infrastruktur</b>					<b>2.362,52</b>	<b>0,00</b>	<b>0,00</b>	<b>0,00</b>	<b>0,00</b>	<b>2.362,52</b>
1/0020001/11253		Grundstück Nr. 34/3, KG-Nr. 18004, Bauflächen, Hadres 3	01.01.1900			342,53	0,00	0,00	0,00	0,00	342,53
1/0020001/11254		Grundstück Nr. 34/3, KG-Nr. 18004, Bauflächen, Hadres 3	01.01.1900			684,98	0,00	0,00	0,00	0,00	684,98
1/0020001/11255		Grundstück Nr. 34/3, KG-Nr. 18004, Bauflächen, Hadres 3	01.01.1900			182,48	0,00	0,00	0,00	0,00	182,48
1/0020001/11256		Grundstück Nr. 34/3, KG-Nr. 18004, Bauflächen, Hadres 3	01.01.1900			365,03	0,00	0,00	0,00	0,00	365,03
1/0020001/11259		Grundstück Nr. 342/2, KG-Nr. 18004, Bauflächen Gebäude	01.01.1900			742,50	0,00	0,00	0,00	0,00	742,50
1/0020001/11260		Grundstück Nr. 342/2, KG-Nr. 18004, Bauflächen Gebäude	01.01.1900			45,00	0,00	0,00	0,00	0,00	45,00
<b>1022</b>	<b>Gebäude und Bauten</b>					<b>0,00</b>	<b>0,00</b>	<b>0,00</b>	<b>0,00</b>	<b>0,00</b>	<b>0,00</b>
2/0060001/12310		ÖKB-Heim Hadres	01.01.1955	0,0	50,0	0,00	0,00	0,00	0,00	0,00	0,00
2/0060001/12329		Lagerraum/Garage Hadres - ehem. Zeughaus	01.01.1955	0,0	50,0	0,00	0,00	0,00	0,00	0,00	0,00
<b>1024</b>	<b>Sonderanlagen</b>					<b>1.547,39</b>	<b>0,00</b>	<b>0,00</b>	<b>0,00</b>	<b>280,26</b>	<b>1.267,13</b>
4/0130003/12341		Brunnenpumpe KG UM	26.06.2017	5,0	10,0	1.144,80	0,00	0,00	0,00	190,80	954,00
4/0240001/12412		Wasserpunpe UM	31.12.2015	3,5	10,0	402,59	0,00	0,00	0,00	89,46	313,13
<b>1025</b>	<b>Technische Anlagen, Fahrzeuge und Maschinen</b>					<b>2.268,81</b>	<b>0,00</b>	<b>0,00</b>	<b>0,00</b>	<b>238,82</b>	<b>2.029,99</b>
4/0130003/12342		Brunnenpumpe Hadres bei Kindergarten	14.09.2020	8,5	10,0	2.268,81	0,00	0,00	0,00	238,82	2.029,99
<b>851000</b>	<b>Betriebe der Abwasserbeseitigung</b>					<b>715.933,64</b>	<b>30.159,74</b>	<b>75.650,82</b>	<b>0,00</b>	<b>48.016,78</b>	<b>622.425,78</b>
<b>1022</b>	<b>Gebäude und Bauten</b>					<b>4.556,53</b>	<b>0,00</b>	<b>0,00</b>	<b>0,00</b>	<b>902,87</b>	<b>3.653,66</b>
3/0060001/12331		Pumpstation 2 Obritz	01.01.1978	6,0	50,0	147,68	0,00	0,00	0,00	21,10	126,58
3/0060001/12332		Pumpstation 1 Obritz	01.01.1976	4,0	50,0	4.408,85	0,00	0,00	0,00	881,77	3.527,08
<b>1023</b>	<b>Wasser- und Abwasserbauten und -anlagen</b>					<b>962.844,91</b>	<b>23.960,74</b>	<b>0,00</b>	<b>0,00</b>	<b>54.177,50</b>	<b>932.628,15</b>
3/0190003/00010		Hochwasserschieber DN 500	03.02.2012	0,0	10,0	416,00	0,00	0,00	0,00	416,00	0,00
3/0190003/00011		Hochwasserpumpe 212 CFB4	10.09.2012	0,5	10,0	298,50	0,00	0,00	0,00	199,00	99,50
3/0190003/00012		Pumpwerk Hadres (bei Dorner) 2 St. 100 TW 210 304 UN	12.10.2012	0,5	10,0	355,49	0,00	0,00	0,00	236,99	118,50
3/0190003/00013		Pumpwerk Hadres (bei Siedlung/Baumgartner) 1 St. 100 TV	23.06.2014	2,0	10,0	674,53	0,00	0,00	0,00	224,84	449,69
3/0190003/00014		Doppelpumpwerk VS-Siedlung SW Umweltechnik	28.08.2015	3,5	10,0	4.809,69	0,00	0,00	0,00	1.068,82	3.740,87
3/0190003/00015		Tauchmotorpumpe PW Obritz FLYGT, Type: NP 3127.095	14.06.2016	4,0	10,0	2.260,00	0,00	0,00	0,00	452,00	1.808,00
3/0190003/00016		Schaltkasten Pumperk Gemeindeamt Kompletterneuerung	22.08.2018	6,5	10,0	7.582,50	0,00	0,00	0,00	1.011,00	6.571,50
3/0190003/00017		Pumpwerk Hadres (bei Gemeinde) FLYGT-Tauchmotorpun	11.09.2018	6,5	10,0	1.632,00	0,00	0,00	0,00	217,60	1.414,40
3/0190003/00018		Pumpwerk bei Kriegerdenmal UM. FLYGT-Tauchmotorpur	30.01.2019	7,0	10,0	1.736,80	0,00	0,00	0,00	217,10	1.519,70
3/0190003/00003		Pumpwerk Hadres (bei Fiby) 1 St. TP 100 TW 210 UN 304	14.08.2008	0,0	10,0	0,00	0,00	0,00	0,00	0,00	0,00
3/0190003/00004		Pumpwerke (bei Siedlung/Baumgartner) 100 TW 210-304U	03.11.2016	4,5	10,0	913,55	0,00	0,00	0,00	166,10	747,45
3/0190003/00005		Pumpwerk Hadres (bei Gemeinde) FL30851600977	03.11.2016	2,0	10,0	664,39	0,00	0,00	0,00	221,46	442,93
3/0190003/00006		Pumpwerk UM (bei Bauer/Seidl) 1 St. TP 100 TW 210 UN	16.01.2012	0,0	10,0	541,06	0,00	0,00	0,00	541,06	0,00
3/0190003/00007		Pumpwerk UM (bei Kriegerdenkmal) 2 St. TP 100 TW 210	17.09.2010	0,0	10,0	0,00	0,00	0,00	0,00	0,00	0,00
3/0190003/00008		Pumpen-Pumpenfuss 9 St.	07.10.1997	0,0	10,0	0,00	0,00	0,00	0,00	0,00	0,00

Ansatz	MVAG	Bezeichnung	Inbetrieb-	RND	ND	Buchwert	Zugänge/	Abgänge/	Wertaufholung+/	Abschreibung	Buchwert
	Konto		nahme			31.12.2020	+ Umbuchungen -	-	Wertminderung-		31.12.2021
3/0190003/00009		Tauchmotorpumpe Pumpw. Obritz	05.10.2007	0,0	10,0	0,00	0,00	0,00	0,00	0,00	0,00
3/0450001/00001		ABA Transportleitung	01.01.1986	14,0	50,0	47.972,79	0,00	0,00	0,00	3.198,19	44.774,60
3/0450001/12338		Einlaufschächte Bundesstraße UM-H.	31.12.2017	45,5	50,0	2.790,00	0,00	0,00	0,00	60,00	2.730,00
3/0450001/12490		Kanal Obritz Siedlung Ost	12.07.2021	49,5	50,0	0,00	23.960,74	0,00	0,00	239,61	23.721,13
3/0450001/00002		ABA BA 01	13.12.1975	3,5	50,0	26.227,63	0,00	0,00	0,00	5.828,36	20.399,27
3/0450001/00003		ABA BA 02	01.01.1986	14,0	50,0	218.018,49	0,00	0,00	0,00	14.534,57	203.483,92
3/0450001/00004		ABA BA 03	01.04.1990	18,0	50,0	232.082,15	0,00	0,00	0,00	12.214,85	219.867,30
3/0450001/00005		ABA BA 04 (Teilausbau)	31.12.1997	25,5	50,0	109.387,14	0,00	0,00	0,00	4.127,82	105.259,32
3/0450001/00006		ABA BA 04 (Teilausbau)	23.02.2004	32,0	50,0	110.317,36	0,00	0,00	0,00	3.342,95	106.974,41
3/0450001/00007		ABA BA 05 (Erw. Siedlung Um.)	04.06.2007	35,0	50,0	95.579,01	0,00	0,00	0,00	2.654,97	92.924,04
3/0450001/00008		Abwasserweichen	03.10.2007	35,5	50,0	46.211,89	0,00	0,00	0,00	1.266,08	44.945,81
3/0450001/00009		ABA Erweiterung VS-Siedlung	01.12.2014	42,5	50,0	43.522,65	0,00	0,00	0,00	1.000,52	42.522,13
3/0450006/00001		Pumpwerk U-Markersdorf (Bauer) Freiluftschrank (Steueru	10.01.2020	11,0	13,0	8.851,29	0,00	0,00	0,00	737,61	8.113,68
<b>1025</b>		<b>Technische Anlagen, Fahrzeuge und Maschinen</b>				<b>2.037,60</b>	<b>6.199,00</b>	<b>0,00</b>	<b>0,00</b>	<b>588,56</b>	<b>7.648,04</b>
3/0190003/00001		Pumpe - Flygt - Tauchmotorpumpe, Type NX 3085.190 MT	24.06.2020	8,0	10,0	2.037,60	0,00	0,00	0,00	226,40	1.811,20
3/0190003/00019		Reservepumpe Fa. Xylem - Flygt-Tauchmotorpumpe	12.07.2021	9,5	10,0	0,00	2.309,00	0,00	0,00	115,45	2.193,55
3/0190003/00002		Pumpwerk UM (bei Bauer/Seidl) Fa. Xylem, Flygt Tauchmo	14.06.2021	9,0	10,0	0,00	2.309,00	0,00	0,00	230,90	2.078,10
3/0450001/12489		Leiter Edelstahl f. Pumpwerke	07.07.2021	49,5	50,0	0,00	1.581,00	0,00	0,00	15,81	1.565,19
<b>1313</b>		<b>Investitionszuschüsse von übrigen</b>				<b>-253.505,40</b>	<b>0,00</b>	<b>75.650,82</b>	<b>0,00</b>	<b>-7.652,15</b>	<b>-321.504,07</b>
3/0450001/12471		Kanaleinmündungsabgaben 2018	01.01.2018	46,0	50,0	-29.861,32	0,00	0,00	0,00	-635,35	-29.225,97
3/0450001/12472		Kanaleinmündungsabgaben 2016	01.01.2016	44,0	50,0	-19.164,17	0,00	0,00	0,00	-425,87	-18.738,30
3/0450001/12473		Kanaleinmündungsabgaben 2015	01.01.2015	43,0	50,0	-15.297,00	0,00	0,00	0,00	-347,66	-14.949,34
3/0450001/12474		Kanaleinmündungsabgaben 2014	01.01.2014	42,0	50,0	-5.502,75	0,00	0,00	0,00	-127,97	-5.374,78
3/0450001/12475		Kanaleinmündungsabgaben 2013	01.01.2013	41,0	50,0	-24.180,89	0,00	0,00	0,00	-575,74	-23.605,15
3/0450001/12476		Kanaleinmündungsabgaben 2012	01.01.2012	40,0	50,0	-6.456,42	0,00	0,00	0,00	-157,47	-6.298,95
3/0450001/12477		Kanaleinmündungsabgaben 2011	01.01.2011	39,0	50,0	-26.246,47	0,00	0,00	0,00	-656,16	-25.590,31
3/0450001/12478		Kanaleinmündungsabgaben 2010	01.01.2010	38,0	50,0	-13.781,89	0,00	0,00	0,00	-353,38	-13.428,51
3/0450001/12479		Kanaleinmündungsabgaben 2009	01.01.2009	37,0	50,0	-5.683,98	0,00	0,00	0,00	-149,58	-5.534,40
3/0450001/12480		Kanaleinmündungsabgaben 2008	01.01.2008	36,0	50,0	-11.642,60	0,00	0,00	0,00	-314,66	-11.327,94
3/0450001/12481		Kanaleinmündungsabgaben 2007	01.01.2007	35,0	50,0	-9.267,79	0,00	0,00	0,00	-257,44	-9.010,35
3/0450001/12482		Kanaleinmündungsabgaben 2006	01.01.2006	34,0	50,0	-9.143,09	0,00	0,00	0,00	-261,23	-8.881,86
3/0450001/12483		Kanaleinmündungsabgaben 2005	01.01.2005	33,0	50,0	-4.743,82	0,00	0,00	0,00	-139,52	-4.604,30
3/0450001/12484		Kanaleinmündungsabgaben 2004	01.01.2004	32,0	50,0	-12.021,45	0,00	0,00	0,00	-364,29	-11.657,16
3/0450001/12485		Kanaleinmündungsabgaben 2003	01.01.2003	31,0	50,0	-5.047,43	0,00	0,00	0,00	-157,73	-4.889,70
3/0450001/12486		Kanaleinmündungsabgaben 2002	01.01.2002	30,0	50,0	-7.017,38	0,00	0,00	0,00	-226,37	-6.791,01
3/0450001/12487		Kanaleinmündungsabgaben 2020	01.04.2020	48,0	50,0	-48.446,95	0,00	0,00	0,00	-988,71	-47.458,24
3/0450001/12488		Kanaleinmündungsabgaben 2021	01.06.2021	49,0	50,0	0,00	0,00	75.650,82	0,00	-1.513,02	-74.137,80

Ansatz	MVAG	Bezeichnung	Inbetrieb-	RND	ND	Buchwert	Zugänge/	Abgänge/	Wertaufholung+/	Abschreibung	Buchwert
Konto	Konto		nahme			31.12.2020	+ Umbuchungen -	-	Wertminderung-		31.12.2021
<b>852000</b>	<b>Betriebe der Müllbeseitigung</b>					<b>28.496,40</b>	<b>0,00</b>	<b>0,00</b>	<b>0,00</b>	<b>1.009,04</b>	<b>27.487,36</b>
<b>1021</b>	<b>Grundstücke, Grundstückseinrichtungen und Infrastruktur</b>					<b>13.852,50</b>	<b>0,00</b>	<b>0,00</b>	<b>0,00</b>	<b>0,00</b>	<b>13.852,50</b>
1/0020003/11190		Grundstück Nr. 1733/1, KG-Nr. 18004, Sonstige Abbauflächl				3.087,00	0,00	0,00	0,00	0,00	3.087,00
1/0020003/11191		Grundstück Nr. 1733/2, KG-Nr. 18004, Sonstige Abbauflächl				3.874,50	0,00	0,00	0,00	0,00	3.874,50
1/0020003/11192		Grundstück Nr. 1734, KG-Nr. 18004, Sonstige Abbaufläche				6.891,00	0,00	0,00	0,00	0,00	6.891,00
<b>1022</b>	<b>Gebäude und Bauten</b>					<b>10.326,82</b>	<b>0,00</b>	<b>0,00</b>	<b>0,00</b>	<b>469,40</b>	<b>9.857,42</b>
3/0060001/12333		Deponiegebäude	01.01.1993	21,0	50,0	10.326,82	0,00	0,00	0,00	469,40	9.857,42
<b>1025</b>	<b>Technische Anlagen, Fahrzeuge und Maschinen</b>					<b>4.317,08</b>	<b>0,00</b>	<b>0,00</b>	<b>0,00</b>	<b>539,64</b>	<b>3.777,44</b>
3/0300001/12342		Elektronische Waage (Wägeeinrichtung, Drucker, Stromerz		7,0	12,0	4.317,08	0,00	0,00	0,00	539,64	3.777,44
<b>853000</b>	<b>Betriebe für Wohn- und Geschäftsgebäude</b>					<b>158.264,61</b>	<b>0,00</b>	<b>0,00</b>	<b>0,00</b>	<b>4.118,05</b>	<b>154.146,56</b>
<b>1021</b>	<b>Grundstücke, Grundstückseinrichtungen und Infrastruktur</b>					<b>4.477,50</b>	<b>0,00</b>	<b>0,00</b>	<b>0,00</b>	<b>0,00</b>	<b>4.477,50</b>
1/0020001/12174		Grundstück Nr. 4, KG-Nr. 18014, Bauflächen, Untermarker:				3.690,00	0,00	0,00	0,00	0,00	3.690,00
1/0020001/12179		Grundstück Nr. 5, KG-Nr. 18014, Bauflächen Gebäude, 10:				787,50	0,00	0,00	0,00	0,00	787,50
<b>1022</b>	<b>Gebäude und Bauten</b>					<b>153.787,11</b>	<b>0,00</b>	<b>0,00</b>	<b>0,00</b>	<b>4.118,05</b>	<b>149.669,06</b>
3/0060001/12334		Polizeigebäude	01.01.1945	0,0	50,0	0,00	0,00	0,00	0,00	0,00	0,00
3/0060001/12335		Polizeianhaltegebäude	01.01.2008	36,0	50,0	99.852,64	0,00	0,00	0,00	2.698,72	97.153,92
3/0060001/12336		Polizeigarage	01.01.2009	37,0	50,0	53.934,47	0,00	0,00	0,00	1.419,33	52.515,14
<b>870000</b>	<b>Elektrizitätsversorgung</b>					<b>0,00</b>	<b>96.734,00</b>	<b>6.750,00</b>	<b>0,00</b>	<b>2.999,47</b>	<b>86.984,53</b>
<b>1024</b>	<b>Sonderanlagen</b>					<b>0,00</b>	<b>96.734,00</b>	<b>0,00</b>	<b>0,00</b>	<b>3.224,47</b>	<b>93.509,53</b>
2/0120001/00001		Photovoltaikanlagen Gemeindegebäude (Gemeindeamt, Vc		14,5	15,0	0,00	96.734,00	0,00	0,00	3.224,47	93.509,53
<b>1311</b>	<b>Investitionszuschüsse von Trägern öffentlichen Rechts</b>					<b>0,00</b>	<b>0,00</b>	<b>6.750,00</b>	<b>0,00</b>	<b>-225,00</b>	<b>-6.525,00</b>
2/0120001/00003		Beihilfe Schul-KGF - Photovoltaikanlage Volksschule	23.12.2021	14,5	15,0	0,00	0,00	6.750,00	0,00	-225,00	-6.525,00
<b>Gesamtsumme</b>						<b>16.587.025,41</b>	<b>380.185,30</b>	<b>2.262.113,62</b>	<b>0,00</b>	<b>635.540,76</b>	<b>14.069.556,33</b>





Anlagenspiegel Einzelkonten Kapitaltransfer (Anlage 6g)



Ansatz	MVAG Konto	Bezeichnung	Inbetrieb- nahme	RND	ND	Buchwert 31.12.2020	Zugänge/ + Umbuchungen	Abgänge/ -	Wertaufholung/ Wertminderung-	Abschreibung	Buchwert 31.12.2021
<b>010000</b>	<b>Zentralamt</b>					<b>-7.432,20</b>	<b>0,00</b>	<b>-7.432,20</b>	<b>0,00</b>	<b>0,00</b>	<b>0,00</b>
	<b>1311</b>	<b>Investitionszuschüsse von Trägern öffentlichen Rechts</b>				<b>-7.432,20</b>	<b>0,00</b>	<b>-7.432,20</b>	<b>0,00</b>	<b>0,00</b>	<b>0,00</b>
	2/0120001/00002	Photovoltaik-Förderung	01.01.2001	0,0	15,0	-7.432,20	0,00	-7.432,20	0,00	0,00	0,00
<b>211000</b>	<b>Volksschulen</b>					<b>-28.303,39</b>	<b>0,00</b>	<b>0,00</b>	<b>0,00</b>	<b>-5.441,54</b>	<b>-22.861,85</b>
	<b>1311</b>	<b>Investitionszuschüsse von Trägern öffentlichen Rechts</b>				<b>-28.303,39</b>	<b>0,00</b>	<b>0,00</b>	<b>0,00</b>	<b>-5.441,54</b>	<b>-22.861,85</b>
	2/0290003/12448	KT Schulhofprojekt	01.07.2016	4,5	10,0	-12.052,95	0,00	0,00	0,00	-2.191,45	-9.861,50
	4/0100005/12464	KT Hort-Infrastruktur VS	29.06.2016	4,0	10,0	-16.250,44	0,00	0,00	0,00	-3.250,09	-13.000,35
<b>240000</b>	<b>Kindergärten</b>					<b>-1.785,00</b>	<b>0,00</b>	<b>2.135.100,00</b>	<b>0,00</b>	<b>-22.165,00</b>	<b>-2.114.720,00</b>
	<b>1311</b>	<b>Investitionszuschüsse von Trägern öffentlichen Rechts</b>				<b>-1.785,00</b>	<b>0,00</b>	<b>2.135.100,00</b>	<b>0,00</b>	<b>-22.165,00</b>	<b>-2.114.720,00</b>
	3/0060001/12338	Kindergarten neu/Tagesbetreuungseinrichtung - EU-AMA-F	23.12.2021	49,5	50,0	0,00	0,00	2.128.500,00	0,00	-21.285,00	-2.107.215,00
	3/0110002/12466	KTZ 2014 KG I	02.01.2014	2,0	10,0	-810,00	0,00	0,00	0,00	-270,00	-540,00
	3/0110002/12467	KTZ 2013 KG I	03.07.2013	1,5	10,0	-975,00	0,00	0,00	0,00	-390,00	-585,00
	3/0120001/00001	Schul- u. KGF - Photovoltaikanlage Kindergarten	23.12.2021	14,5	15,0	0,00	0,00	6.600,00	0,00	-220,00	-6.380,00
<b>263000</b>	<b>Turn- und Sporthallen</b>					<b>-33.248,81</b>	<b>0,00</b>	<b>0,00</b>	<b>0,00</b>	<b>-4.156,10</b>	<b>-29.092,71</b>
	<b>1311</b>	<b>Investitionszuschüsse von Trägern öffentlichen Rechts</b>				<b>-33.248,81</b>	<b>0,00</b>	<b>0,00</b>	<b>0,00</b>	<b>-4.156,10</b>	<b>-29.092,71</b>
	2/0060001/12461	KTZ-Halle 2013	04.07.2013	7,0	50,0	-13.522,59	0,00	0,00	0,00	-1.690,32	-11.832,27
	2/0060001/12462	KTZ-Halle 2015	06.07.2015	7,0	50,0	-4.622,22	0,00	0,00	0,00	-577,78	-4.044,44
	2/0060001/12463	KTZ-Halle 2016	18.07.2016	7,0	50,0	-15.104,00	0,00	0,00	0,00	-1.888,00	-13.216,00
<b>510000</b>	<b>Medizinische Bereichsversorgung</b>					<b>-55.954,05</b>	<b>0,00</b>	<b>0,00</b>	<b>0,00</b>	<b>-5.889,90</b>	<b>-50.064,15</b>
	<b>1311</b>	<b>Investitionszuschüsse von Trägern öffentlichen Rechts</b>				<b>-55.954,05</b>	<b>0,00</b>	<b>0,00</b>	<b>0,00</b>	<b>-5.889,90</b>	<b>-50.064,15</b>
	4/0110002/12379	Einrichtung Arztpraxis - KTZ (KIP 2020)	14.10.2020	8,5	10,0	-55.954,05	0,00	0,00	0,00	-5.889,90	-50.064,15
<b>612000</b>	<b>Gemeindestraßen</b>					<b>-250.404,16</b>	<b>0,00</b>	<b>20.000,00</b>	<b>0,00</b>	<b>-9.816,62</b>	<b>-260.587,54</b>
	<b>1311</b>	<b>Investitionszuschüsse von Trägern öffentlichen Rechts</b>				<b>-250.404,16</b>	<b>0,00</b>	<b>20.000,00</b>	<b>0,00</b>	<b>-9.816,62</b>	<b>-260.587,54</b>
	2/0040001/12449	Str.b.-KTZ 2010	31.12.2010	21,5	33,0	-6.818,18	0,00	0,00	0,00	-303,03	-6.515,15
	2/0040001/12450	Str.b.-KTZ 2011	31.12.2011	22,5	33,0	-7.121,21	0,00	0,00	0,00	-303,03	-6.818,18
	2/0040001/12451	Str.b.-KTZ 2012	31.12.2012	23,5	33,0	-7.424,24	0,00	0,00	0,00	-303,03	-7.121,21
	2/0040001/12452	Str.b.-KTZ 2013	31.12.2013	24,5	33,0	-3.863,63	0,00	0,00	0,00	-151,51	-3.712,12
	2/0040001/12453	Str.b.-KTZ 2014	31.12.2014	25,5	33,0	-8.030,30	0,00	0,00	0,00	-303,03	-7.727,27
	2/0040001/12454	Str.b.-KTZ 2015	31.12.2015	26,5	33,0	-8.333,33	0,00	0,00	0,00	-303,03	-8.030,30
	2/0040001/12455	Str.b.-KTZ 2016	31.12.2016	27,5	33,0	-8.636,36	0,00	0,00	0,00	-303,03	-8.333,33
	2/0040001/12456	Str.b.-KTZ 2009	31.12.2009	20,5	33,0	-26.060,61	0,00	0,00	0,00	-1.212,12	-24.848,49
	2/0040001/12457	Str.b.-KTZ 2008	31.12.2008	19,5	33,0	-18.636,37	0,00	0,00	0,00	-909,09	-17.727,28
	2/0040001/12458	Str.b.-KTZ 2007	31.12.2007	18,5	33,0	-17.727,28	0,00	0,00	0,00	-909,09	-16.818,19
	2/0040001/12459	Str.b.-KTZ 2006	31.12.2006	17,5	33,0	-5.606,06	0,00	0,00	0,00	-303,03	-5.303,03

Ansatz	MVAG Konto	Bezeichnung	Inbetrieb- nahme	RND	ND	Buchwert 31.12.2020	Zugänge/ + Umbuchungen	Abgänge/ -	Wertaufholung/ Wertminderung-	Abschreibung	Buchwert 31.12.2021
	2/0040001/12460	Str.b.-KTZ 2005	31.12.2005	16,5	33,0	-5.303,03	0,00	0,00	0,00	-303,03	-5.000,00
	2/0040001/12464	Str.b. - KTZ 2020 (KIP 2020)	24.09.2020	31,5	33,0	-116.995,08	0,00	0,00	0,00	-3.599,85	-113.395,23
	2/0040001/12465	Straßenbau 2020 - Raumordnungsmittel	18.12.2020	31,5	33,0	-9.848,48	0,00	0,00	0,00	-303,03	-9.545,45
	2/0040001/12467	Strassenbau 2021 - Raumordnungsmittel	16.12.2021	32,0	32,5	0,00	0,00	20.000,00	0,00	-307,69	-19.692,31
<b>710000</b>	<b>Land- und Forstwirtschaftlicher Weg ebau</b>					<b>-3.988,64</b>	<b>0,00</b>	<b>4.050,00</b>	<b>0,00</b>	<b>-184,09</b>	<b>-7.854,55</b>
	<b>1311</b>	<b>Investitionszuschüsse von Trägern öffentlichen Rechts</b>				<b>-3.988,64</b>	<b>0,00</b>	<b>4.050,00</b>	<b>0,00</b>	<b>-184,09</b>	<b>-7.854,55</b>
	1/0040001/00002	Güterwegerhaltung 2020 - NÖAAB-Mittel	23.07.2020	31,5	33,0	-3.988,64	0,00	0,00	0,00	-122,73	-3.865,91
	1/0040001/00004	Güterwegerhaltung 2021 - NÖAAB-Mittel	25.11.2021	32,5	33,0	0,00	0,00	4.050,00	0,00	-61,36	-3.988,64
<b>816000</b>	<b>Öffentliche Beleuchtung und öffentl iche Uhren</b>					<b>-33.779,71</b>	<b>0,00</b>	<b>0,00</b>	<b>0,00</b>	<b>-3.146,87</b>	<b>-30.632,84</b>
	<b>1311</b>	<b>Investitionszuschüsse von Trägern öffentlichen Rechts</b>				<b>-33.779,71</b>	<b>0,00</b>	<b>0,00</b>	<b>0,00</b>	<b>-3.146,87</b>	<b>-30.632,84</b>
	4/0350004/12465	Energie-BZ 2015 Umstellung Beleuchtung	31.12.2019	9,0	15,0	-19.913,05	0,00	0,00	0,00	-1.991,31	-17.921,74
	4/0350004/12469	Energie-BZ 2017 Umstellung Beleuchtung	31.12.2019	11,0	15,0	-2.222,22	0,00	0,00	0,00	-185,19	-2.037,03
	4/0350004/12470	Energie-BZ 2018 Umstellung Beleuchtung	31.12.2019	11,0	15,0	-11.644,44	0,00	0,00	0,00	-970,37	-10.674,07
<b>851000</b>	<b>Betriebe der Abwasserbeseitigung</b>					<b>-253.505,40</b>	<b>0,00</b>	<b>75.650,82</b>	<b>0,00</b>	<b>-7.652,15</b>	<b>-321.504,07</b>
	<b>1313</b>	<b>Investitionszuschüsse von übrigen</b>				<b>-253.505,40</b>	<b>0,00</b>	<b>75.650,82</b>	<b>0,00</b>	<b>-7.652,15</b>	<b>-321.504,07</b>
	3/0450001/12471	Kanaleinmündungsabgaben 2018	01.01.2018	46,0	50,0	-29.861,32	0,00	0,00	0,00	-635,35	-29.225,97
	3/0450001/12472	Kanaleinmündungsabgaben 2016	01.01.2016	44,0	50,0	-19.164,17	0,00	0,00	0,00	-425,87	-18.738,30
	3/0450001/12473	Kanaleinmündungsabgaben 2015	01.01.2015	43,0	50,0	-15.297,00	0,00	0,00	0,00	-347,66	-14.949,34
	3/0450001/12474	Kanaleinmündungsabgaben 2014	01.01.2014	42,0	50,0	-5.502,75	0,00	0,00	0,00	-127,97	-5.374,78
	3/0450001/12475	Kanaleinmündungsabgaben 2013	01.01.2013	41,0	50,0	-24.180,89	0,00	0,00	0,00	-575,74	-23.605,15
	3/0450001/12476	Kanaleinmündungsabgaben 2012	01.01.2012	40,0	50,0	-6.456,42	0,00	0,00	0,00	-157,47	-6.298,95
	3/0450001/12477	Kanaleinmündungsabgaben 2011	01.01.2011	39,0	50,0	-26.246,47	0,00	0,00	0,00	-656,16	-25.590,31
	3/0450001/12478	Kanaleinmündungsabgaben 2010	01.01.2010	38,0	50,0	-13.781,89	0,00	0,00	0,00	-353,38	-13.428,51
	3/0450001/12479	Kanaleinmündungsabgaben 2009	01.01.2009	37,0	50,0	-5.683,98	0,00	0,00	0,00	-149,58	-5.534,40
	3/0450001/12480	Kanaleinmündungsabgaben 2008	01.01.2008	36,0	50,0	-11.642,60	0,00	0,00	0,00	-314,66	-11.327,94
	3/0450001/12481	Kanaleinmündungsabgaben 2007	01.01.2007	35,0	50,0	-9.267,79	0,00	0,00	0,00	-257,44	-9.010,35
	3/0450001/12482	Kanaleinmündungsabgaben 2006	01.01.2006	34,0	50,0	-9.143,09	0,00	0,00	0,00	-261,23	-8.881,86
	3/0450001/12483	Kanaleinmündungsabgaben 2005	01.01.2005	33,0	50,0	-4.743,82	0,00	0,00	0,00	-139,52	-4.604,30
	3/0450001/12484	Kanaleinmündungsabgaben 2004	01.01.2004	32,0	50,0	-12.021,45	0,00	0,00	0,00	-364,29	-11.657,16
	3/0450001/12485	Kanaleinmündungsabgaben 2003	01.01.2003	31,0	50,0	-5.047,43	0,00	0,00	0,00	-157,73	-4.889,70
	3/0450001/12486	Kanaleinmündungsabgaben 2002	01.01.2002	30,0	50,0	-7.017,38	0,00	0,00	0,00	-226,37	-6.791,01
	3/0450001/12487	Kanaleinmündungsabgaben 2020	01.04.2020	48,0	50,0	-48.446,95	0,00	0,00	0,00	-988,71	-47.458,24
	3/0450001/12488	Kanaleinmündungsabgaben 2021	01.06.2021	49,0	50,0	0,00	0,00	75.650,82	0,00	-1.513,02	-74.137,80

Ansatz	MVAG	Bezeichnung	Inbetrieb-	RND	ND	Buchwert	Zugänge/	Abgänge/	Wertaufholung+/	Abschreibung	Buchwert
	Konto		nahme			31.12.2020	+ Umbuchungen	-	Wertminderung-		31.12.2021
870000	Elektrizitätsversorgung					0,00	0,00	6.750,00	0,00	-225,00	-6.525,00
	1311	Investitionszuschüsse von Trägern öffentlichen Rechts				0,00	0,00	6.750,00	0,00	-225,00	-6.525,00
	2/0120001/00003	Beihilfe Schul-KGF - Photovoltaikanlage Volksschule	23.12.2021	14,5	15,0	0,00	0,00	6.750,00	0,00	-225,00	-6.525,00
<b>Gesamtsumme</b>						<b>-668.401,36</b>	<b>0,00</b>	<b>2.234.118,62</b>	<b>0,00</b>	<b>-58.677,27</b>	<b>-2.843.842,71</b>



Liste der nicht bewerteten Kulturgüter (Anlage 6h)





---

---

<b>Art</b>	<b>Bezeichnung</b>	<b>Standort</b>	<b>Anzahl (bei Sammlungen)</b>
------------	--------------------	-----------------	--------------------------------



Leasingspiegel (Anlage 6i)



## Finanzierungsleasing

Ansatz- oder Projektbezeichnung	Anschaffungskosten	Buchwert 31.12.2020	Buchwert 31.12.2021	Summe ausstehender Mindestleasing- zahlungen	Laufzeit	Restlaufzeit in Jahren
<b>Summe</b>	<b>0,00</b>	<b>0,00</b>	<b>0,00</b>	<b>0,00</b>		

## Wirtschaftliche Unternehmungen, Betriebe, betriebsähnliche Einrichtungen gem. § 1 Abs. 2

<b>Summe</b>	<b>0,00</b>	<b>0,00</b>	<b>0,00</b>	<b>0,00</b>		
--------------	-------------	-------------	-------------	-------------	--	--

## Operating Leasing

Ansatz- oder Projektbezeichnung	Laufzeit Grundmietzeit in Jahren	Gesamtkosten	Einmalkauti- on	Leasingentgelt (ohne laufender Kauti- on)	Laufende Kauti- on	Restlaufzeit in Jahren	Kumulierte Restzahlungen
Kindergartentransportfahrzeug Ford Transit Custom Variobus L2H1 2,0 TDCi (240000)	03.09.2019 - 03.09.2022 3,00			4.070,04		0,67	2.726,93
<b>Summe</b>		<b>0,00</b>	<b>0,00</b>	<b>4.070,04</b>	<b>0,00</b>		<b>2.726,93</b>

## Wirtschaftliche Unternehmungen, Betriebe, betriebsähnliche Einrichtungen gem. § 1 Abs. 2

<b>Summe</b>		<b>0,00</b>	<b>0,00</b>	<b>0,00</b>	<b>0,00</b>		<b>0,00</b>
--------------	--	-------------	-------------	-------------	-------------	--	-------------



Nachweis über unmittelbare Beteiligungen  
der Gebietskörperschaft (Anlage 6j)









Nachweis über mittelbare Beteiligungen  
der Gebietskörperschaft (Anlage 6k)







Nachweis über aktive Finanzinstrumente (Anlage 6m)





Kategorie	Buchwert Stand 31.12.2021	Wechselkurs- differenzen	beizulegender Zeitwert	durchschn. Nominal- verzinsung in %	durchschnittliche Rendite in %	durchschnittliche RLZ in Jahren
<b>bis zur Endfälligkeit gehalten</b>	<b>0,00</b>					
in heimischer Währung	0,00					
in fremder Währung	0,00					
<b>zur Veräußerung verfügbar</b>	<b>0,00</b>					
in heimischer Währung	0,00					
in fremder Währung	0,00					
<b>Partizipations- und Hybridkapital</b>	<b>0,00</b>					
Partizipationskapital	0,00					
Hybridkapital	0,00					
<b>Summe</b>	<b>0,00</b>					



Einzelnachweis über aktive Finanzinstrumente (Anlage 6n)



Wertpapierbezeichnung	Währung	Stand bei Anschaffung in Euro	Buchwert 31.12.2020 in Euro	Zugang in Euro	Abgang in Euro	Buchwert 31.12.2021 in Euro	Wechsel- kurs bei Anschaffung	Wechsel- kurs 31.12.2020	Wechsel- kurs 31.12.2021	Buchwert bei Anschaffung in Fremdwährung	Buchwert 31.12.2020 in Fremdwährung	Stand 31.12.2021 in Fremdwährung
<b>bis zur Endfälligkeit gehalten</b>		0,00	0,00	0,00	0,00	0,00						
<b>in heimischer Währung</b>		0,00	0,00	0,00	0,00	0,00						
<b>in fremder Währung</b>		0,00	0,00	0,00	0,00	0,00						
<b>zur Veräußerung verfügbar</b>		0,00	0,00	0,00	0,00	0,00						
<b>in heimischer Währung</b>		0,00	0,00	0,00	0,00	0,00						
<b>in fremder Währung</b>		0,00	0,00	0,00	0,00	0,00						
<b>Partizipations- und Hybridkapital</b>		0,00	0,00	0,00	0,00	0,00						
<b>Partizipationskapital</b>		0,00	0,00	0,00	0,00	0,00						
<b>Hybridkapital</b>		0,00	0,00	0,00	0,00	0,00						
<b>Summe</b>		0,00	0,00	0,00	0,00	0,00						



Rückstellungsspiegel (Anlage 6q)





Rückstellung	Stand 31.12.2020	Dotierungen (+)	Verbrauch (-)	Auflösung (-)	Stand 31.12.2021
<b>Kurzfristig</b>	<b>0,00</b>	<b>0,00</b>	<b>0,00</b>	<b>0,00</b>	<b>0,00</b>
Rückstellungen für Prozesskosten					
Rückstellungen für nicht konsumierte Urlaube					
Rückstellungen für ausstehende Rechnungen					
Sonstige kurzfristige Rückstellungen					
<b>Langfristig</b>	<b>47.063,04</b>	<b>4.009,43</b>	<b>0,00</b>	<b>0,00</b>	<b>51.072,47</b>
Rückstellungen für Abfertigungen					
Rückstellungen für Jubiläumszuwendungen	47.063,04	4.009,43			51.072,47
Rückstellungen für Haftungen					
Rückstellungen für Sanierung von Altlasten					
Rückstellungen für Pensionen (Säule I)					
Sonstige langfristige Rückstellungen					
<b>Gesamtsumme</b>	<b>47.063,04</b>	<b>4.009,43</b>	<b>0,00</b>	<b>0,00</b>	<b>51.072,47</b>



Haftungsnachweis (Anlage 6r)



## Teil A - Haftungspositionen relevant iSd Art. 15a Vereinbarung HOG

Bezeichnung der/des Haftungsnehmerin/s oder einer Gruppe gleichartiger Haftungen	Haftungsrahmen	Stand 31.12.2020	Zugänge (+)	Abgänge (-)	Stand 31.12.2021	davon Umklassifizierungen
<b>Untergruppe 1 - Haftungen für Kredit- und Finanzinstitute</b>						
Gemeindeabwasserverband im Raume Groß-Kadolz - Garantieerklärung für den Gemeindeabwasserverband im Raume Groß-Kadolz	817.064,50	1.626.100,21	0,00	83.533,77	1.542.566,44	
<b>Zwischensumme - Untergruppe 1</b>	<b>817.064,50</b>	<b>1.626.100,21</b>	<b>0,00</b>	<b>83.533,77</b>	<b>1.542.566,44</b>	
<b>Untergruppe 2 - Grundbücherlich besicherte Haftungen von Wohnbau-Darlehen</b>						
<b>Zwischensumme - Untergruppe 2</b>	<b>0,00</b>	<b>0,00</b>	<b>0,00</b>	<b>0,00</b>	<b>0,00</b>	
<b>Untergruppe 3 - Sonstige Wirtschaftshaftungen</b>						
<b>Zwischensumme - Untergruppe 3</b>	<b>0,00</b>	<b>0,00</b>	<b>0,00</b>	<b>0,00</b>	<b>0,00</b>	
<b>Summe A</b>	<b>817.064,50</b>	<b>1.626.100,21</b>	<b>0,00</b>	<b>83.533,77</b>	<b>1.542.566,44</b>	
<b>Haftung der staatlichen, außerbudgetären Einheiten gem. ESVG iSd Art. 15a Vereinbarung HOG</b>						
<b>Untergruppe 1 - Haftungen für Kredit- und Finanzinstitute</b>						
<b>Zwischensumme - Untergruppe 1</b>	<b>0,00</b>	<b>0,00</b>	<b>0,00</b>	<b>0,00</b>	<b>0,00</b>	
<b>Untergruppe 2 - Grundbücherlich besicherte Haftungen von Wohnbau-Darlehen</b>						
<b>Zwischensumme - Untergruppe 2</b>	<b>0,00</b>	<b>0,00</b>	<b>0,00</b>	<b>0,00</b>	<b>0,00</b>	
<b>Untergruppe 3 - Sonstige Wirtschaftshaftungen</b>						
<b>Zwischensumme - Untergruppe 3</b>	<b>0,00</b>	<b>0,00</b>	<b>0,00</b>	<b>0,00</b>	<b>0,00</b>	
<b>Summe B</b>	<b>0,00</b>	<b>0,00</b>	<b>0,00</b>	<b>0,00</b>	<b>0,00</b>	
<b>Gesamtsumme</b>	<b>817.064,50</b>	<b>1.626.100,21</b>	<b>0,00</b>	<b>83.533,77</b>	<b>1.542.566,44</b>	
<b>Haftungsobergrenze</b>					<b>1.354.219,79</b>	
<b>Ausnützung in % zur Haftungsobergrenze</b>						<b>113,91 %</b>

## Teil B - Haftungspositionen nicht relevant iSd Art. 15a Vereinbarung HOG

Bezeichnung der/des Haftungsnehmerin/s oder einer Gruppe gleichartiger Haftungen	Haftungsrahmen	Stand 31.12.2020	Zugänge (+)	Abgänge (-)	Stand 31.12.2021	davon Umklassifizierungen
<b>Untergruppe 1 - Haftungen für Kredit- und Finanzinstitute</b>						
Zwischensumme - Untergruppe 1	0,00	0,00	0,00	0,00	0,00	
<b>Untergruppe 2 - Grundbücherlich besicherte Haftungen von Wohnbau-Darlehen</b>						
Zwischensumme - Untergruppe 2	0,00	0,00	0,00	0,00	0,00	
<b>Untergruppe 3 - Sonstige Wirtschaftshaftungen</b>						
Zwischensumme - Untergruppe 3	0,00	0,00	0,00	0,00	0,00	
<b>Gesamtsumme</b>	<b>0,00</b>	<b>0,00</b>	<b>0,00</b>	<b>0,00</b>	<b>0,00</b>	

Einzelnachweis über die nicht voranschlagswirksame Gebarung  
gemäß § 12 (Anlage 6t)





## Einzelnachweis der vermögenswirksamen Bestandskonten

Konto	Kontenbezeichnung	Stand 31.12.2020	Umsatz Soll	Umsatz Haben	Stand 31.12.2021
<b>Veränderung der nicht voranschlagswirksamen Forderungen</b>					
270000	Finanzamt Vorsteuerbeträge (nicht voranschlagswirksame Gebarung)	39.024,04	81.831,65	112.078,89	8.776,80
271000	Umsatzsteuer Verrechnungskonto – Gutschrift (nicht voranschlagswirksame Gebarung)	0,00	88.229,53	86.249,62	1.979,91
279000	Sonstige für Dritte geleistete Vorschüsse (nicht voranschlagswirksame Gebarung)	0,00	38.320,65	36.737,91	1.582,74
287000	Sonstige kurzfristige Forderungen (nicht voranschlagswirksame Gebarung)	0,00	4.218,41	4.218,41	0,00
	<b>Summe</b>	<b>39.024,04</b>	<b>212.600,24</b>	<b>239.284,83</b>	<b>12.339,45</b>
<b>Veränderung der nicht voranschlagswirksamen Verbindlichkeiten</b>					
360000	Umsatzsteuer (nicht voranschlagswirksame Gebarung)	2.227,62	69.943,12	69.414,38	1.698,88
361000	Erläge von/für Dienststellen der Gebietskörperschaften (nicht voranschlagswirksame Gebarung)	28,00	217,00	189,00	0,00
362000	Gehaltsabzugsgebarungen (nicht voranschlagswirksame Gebarung)	11.226,47	273.463,56	286.471,84	24.234,75
363000	Hafrücklässe	11.582,73	33.157,52	26.353,65	4.778,86
368000	Barvorlagen (nicht voranschlagswirksame Gebarung)	9.607,00	9.607,00	9.607,00	9.607,00
369000	Sonstige Erläge (nicht voranschlagswirksame Gebarung)	854,97	13.576,73	17.589,74	4.867,98
379000	Sonstige Verbindlichkeiten (nicht voranschlagswirksame Gebarung)	525,20	460.759,50	461.061,23	826,93
	<b>Summe</b>	<b>36.051,99</b>	<b>860.724,43</b>	<b>870.686,84</b>	<b>46.014,40</b>

## Einzelnachweis der finanzierungswirksamen Vorschuss- und Verwahrgeldkonten

(inkl. anteiliger Kundenforderungen und Lieferantenverbindlichkeiten)

Konto	Kontenbezeichnung	Stand 31.12.2020	Umsatz Soll	Umsatz Haben	Stand 31.12.2021
<b>Veränderung der nicht voranschlagswirksamen Forderungen</b>					
270000	UMSATZSTEUER-VORSTEUER	35.357,37	112.078,89	85.498,32	8.776,80
271000	FINANZAMT-ABRECHNUNG	0,00	86.249,62	88.229,53	1.979,91
279000	DIVERSE VORSCHÜSSE	0,00	36.737,91	38.320,65	1.582,74
287777	Kassenbestandsveränderung	0,00	4.218,41	4.218,41	0,00
	<b>Summe</b>	<b>35.357,37</b>	<b>239.284,83</b>	<b>216.266,91</b>	<b>12.339,45</b>
<b>Veränderung der nicht voranschlagswirksamen Verbindlichkeiten</b>					
360000	UMSATZSTEUER-MEHRWERTSSTEUER	-1.065,72	61.278,40	69.943,12	-9.730,44
361000	Tourismusabgaben	28,00	189,00	217,00	0,00
362000	LOHNSTEUER	-10,40	67.096,69	59.030,00	8.056,29
362100	BVA	1.028,32	151.557,92	151.967,13	619,11
362190	Anrechnungsbetrag (PV-Beitrag)	8.520,81	10.736,20	8.520,81	10.736,20
362300	NÖGKK	2.719,25	35.229,88	34.840,95	3.108,18
362400	Dienstgeberbeitrag (FBAF)	5,02	19.451,15	17.741,20	1.714,97
362800	Zukunftsvorsorge	0,00	2.400,00	2.400,00	0,00
363000	Hafrücklässe	11.582,73	26.353,65	33.157,52	4.778,86
368000	JAGDPACTH	9.607,00	9.607,00	9.607,00	9.607,00
369000	DIVERSE VERWAHRGELDER	7,97	14.465,44	10.972,93	3.500,48
369100	Bundesgebühren	847,00	3.124,30	2.603,80	1.367,50
379099	Auszahlung Bezüge	525,20	461.061,23	460.759,50	826,93
	<b>Summe</b>	<b>33.795,18</b>	<b>862.550,86</b>	<b>861.760,96</b>	<b>34.585,08</b>

Personaldaten iSd ÖStp (Anlage 4)



Gruppe 1 - gesamt	Dienstverhältnis zu Gemeinde, dienstleistend in einer Dienststelle, bezahlt aus dem Budget		Personalaufwendungen, Aktive, betriebsmäßige Darstellung exklusive Ausgliederungen				
	Köpfe	VBÄ	davon melden Gemeinden optional				gesamt
Bezüge (L und G: Unterklasse 50-55)			Nebengebühren (L und G: Gruppen 564-569)	Dienstgeberbeiträge (L und G: Unterklasse 58)	Weitere Aufwendungen	Kontenklasse 5	
BeamtInnen			0,00				
Vertragsbedienstete	15,0	12,2	479.343,44				
KV-Bedienstete (Kollektivvertrag)			24.400,25				
Summe	15,0	12,2	503.743,69	3.266,68	128.896,24	4.009,43	639.916,04
<b>darunter (Teilmengen der Gruppe 1)</b>							
MusikschullehrerInnen							
KindergärtnerInnen und							
Bedienstete nicht-ausgliederter Krankenanstalten							
<b>Gruppe 1a - Ausbildungsverhältnisse (insb. Lehrlinge)</b>							

Gruppe 2 - gesamt	Dienstverhältnis zur Gemeinde, dienstleistend bei sonstigem Rechtsträger, bezahlt aus dem Budget		Personalaufwendungen, Aktive, Ausgliederter				
	Köpfe	VBÄ	davon melden Gemeinden optional				gesamt
Bezüge (L und G: Unterklasse 50-55)			Nebengebühren (L und G: Gruppen 564-569)	Dienstgeberbeiträge (L und G: Unterklasse 58)	Weitere Aufwendungen	Kontenklasse 5	
BeamtInnen							
Vertragsbedienstete							
Summe	0,0	0,0					

BeamtInnen-PensionistInnen zum 31.12.2021			
	Anzahl	Ø-Pensionshöhe /Mt. <sup>1)</sup>	
RuhegenussbezieherInnen			
Hinterbliebene <sup>2)</sup>			
<b>Neue RuhegenussbezieherInnen im Bezugsjahr 2021</b>			
	Anzahl	Ø-Pensionsantrittsalter	Ø-Pensionshöhe /Mt. <sup>1)</sup>
Alterspension <sup>3)</sup>			
Dienstunfähigkeit <sup>4)</sup>			
vorzeitige Pensionierung mit Abschlag <sup>5)</sup>			
vorzeitige Pensionierung ohne Abschlag <sup>6)</sup>			
Pensionierungen gesamt	0,0	0,0	0,0
1) Durchschnittspension im Dezember laut Personalstatistik-Festlegungen ohne Sonderzahlungen, ohne Pflegegeld und ohne sonstige Transferleistungen; brutto 2) Witwen-, Witwer-, Waisenversorgungsbezüge und vergleichbare Leistungen 3) Ruhebezüge aufgrund einer Ruhestandsversetzung durch Erklärung iSd § 15 iVm § 236c Abs. 1 BDG 1979, eines Übertritts in den Ruhestand oder einer vergleichbaren Regelung 4) Ruhebezüge aufgrund einer Ruhestandsversetzung wegen dauernder Dienstunfähigkeit 5) Ruhebezüge aufgrund einer Ruhestandsversetzung vor dem Mindestalter für eine Ruhestandsversetzung durch Erklärung iSd Z 3, die eine Minderung der Bemessungsgrundlage bewirkt (z.B. § 207n BDG 1979) 6) Ruhebezüge aufgrund einer Ruhestandsversetzung vor dem Mindestalter für eine Ruhestandsversetzung durch Erklärung iSd Z 3, die keine Minderung der Bemessungsgrundlage bewirkt (z.B. § 207n BDG 1979)			
<b>Pensionsausgaben für das Bezugsjahr 2021</b>			
Summe	13.919,68		

Dienstpostenplan





## Dienstpostenplan

Nr.	Dienstzweig Nr.	Anzahl	Verwendungsgruppe	davon FDP	F-Gruppe	PZ-Anspruch
1	54	1	6	Leiter Buchhaltung Leitender Bediensteter /Amtsleiter	10	ja
2	71	1	5	Leiter Bauamt/Meldeamt	7	ja
3	56	1	6	Karenz		ja
4	71	1	5	Karenzvertretung		
5	2	3	5			
6	16	1	2			
7	12	5	3			
8	107	2	klk			
9	11	1	3			

54	Rechnungs-(Buchhaltungs-)dienst	12	Kindergartenhilfsdienst
71	Verwaltungsfachdienst	16	Schulwart
2	Facharbeiter	56	Gehobener Verwaltungsdienst
11	angelernter Arbeiter	107	Kindergarten- und Horterzieherdienst

Nachweis über Personalaufwand VRV2015



Gruppe	Abschnitt	Ansatz	Vertragsbedienstete I 510000 - 510999	Vertragsbedienstete II 511000 - 511999	Arbeiter nicht ganzjährig beschäftigt 523000 - 523999	Nebengebühren und Geldaushilfen 560000 - 569999	DGB für Finanzamt (FLAB) 580000 - 580999	Leistungen aus der Selbstträgerschaft 582000 - 582999	Pension und sonstige Ruhebezüge 760000 - 760999	Gesamtsumme
0	00	000000 Gewählte Gemeindeorgane				2.400,00		8.477,96	13.919,68	24.797,64
	01	010000 Zentralamt	151.378,68	89.484,26	15.263,34		9.944,90	50.308,84		316.380,02
		<b>Summe Gruppe 0</b>	<b>151.378,68</b>	<b>89.484,26</b>	<b>15.263,34</b>	<b>2.400,00</b>	<b>9.944,90</b>	<b>58.786,80</b>	<b>13.919,68</b>	<b>341.177,66</b>
2	21	211000 Volksschulen		18.147,21	525,10		728,68	3.886,13		23.287,12
	24	240000 Kindergärten		85.384,36	7.781,55		3.525,46	19.541,61		116.232,98
		240100 Tagesbetreuungseinrichtung	40.135,95	5.638,57	830,26		1.795,55	9.993,11		58.393,44
		<b>Summe Gruppe 2</b>	<b>40.135,95</b>	<b>109.170,14</b>	<b>9.136,91</b>		<b>6.049,69</b>	<b>33.420,85</b>		<b>197.913,54</b>
5	51	510000 Medizinische Bereichsversorgung				866,68				866,68
		<b>Summe Gruppe 5</b>				<b>866,68</b>				<b>866,68</b>
8	81	817000 Friedhöfe (einschließlich Einsegnun gshallen und Krematorien)		9.026,71			349,52	1.897,70		11.273,93
	85	851000 Betriebe der Abwasserbeseitigung	27.938,04	47.159,22			2.911,75	14.297,25		92.306,26
		852000 Betriebe der Müllbeseitigung		5.050,44			195,29	1.042,49		6.288,22
		<b>Summe Gruppe 8</b>	<b>27.938,04</b>	<b>61.236,37</b>			<b>3.456,56</b>	<b>17.237,44</b>		<b>109.868,41</b>
		<b>Summe gesamt</b>	<b>219.452,67</b>	<b>259.890,77</b>	<b>24.400,25</b>	<b>3.266,68</b>	<b>19.451,15</b>	<b>109.445,09</b>	<b>13.919,68</b>	<b>649.826,29</b>



Nachweis Vermögen mit abgeänderter Nutzungsdauer





Konto	Bezeichnung	Nutzungsdauer lt. VRV	Abweichende Nutzungsdauer	Begründung
2/0060001/12405	Renovierung Fenster/Fassade	50,0	12,5	analog Restnutzungsdauer Gebäude
4/0110002/12378	Kopierer	10,0	5,0	gebraucht angeschafft
4/0180004/12384	Risograph	8,0	5,0	gebraucht gekauft
4/0350004/12205	LED-Lichtpunkte (12/2019)	10,0	15,0	lt. Empfehlung IVW3
4/0350004/12465	Energie-BZ 2015 Umstellung Beleuchtung	10,0	15,0	analog Nutzungsdauer LED-Lichtpunkte
4/0350004/12469	Energie-BZ 2017 Umstellung Beleuchtung	10,0	15,0	analog Nutzungsdauer LED-Lichtpunkte
4/0350004/12470	Energie-BZ 2018 Umstellung Beleuchtung	10,0	15,0	analog Nutzungsdauer LED-Lichtpunkte
4/0440001/12379	AutoCAD	0,0	4,0	analog zur Arbeitsplatzausstattung
4/0440001/12380	Software 2019	0,0	4,0	analog zur Arbeitsplatzausstattung
4/0440001/12385	k5-EB	0,0	4,0	analog Arbeitsplatzausstattung
5/0150002/12195	Baggerlader Terex Type 970 Elite	10,0	2,0	Erstmalige Zulassung: 31.7.2007
5/0150002/12196	LKW DAF DAF 75.360	10,0	4,0	Erstmalige Zulassung: 25.4.2008
5/0150002/12197	LKW VW Pritsche LR TDI D-PF	10,0	1,0	Erstmalige Zulassung: 13.6.2006
5/0350004/12403	Bühnenelemente	10,0	5,0	gebraucht gekauft



Querschnitt (Anlage 5b)



Bezeichnung	Zuordnung der Aufwands- und Ertragsgruppen	Summe Haushalt	davon A 85 - 89	Summe ohne A 85 - 89	
<b>I. Querschnitt</b>					
<b>Erträge der operativen Gebarung / Einzahlungen aus Abgaben</b>					
10	Einzahlungen aus eigenen Abgaben	Unterklassen 83 bis 85 ohne Gruppen 852, 858 und 859	369.347,57	0,00	369.347,57
11	Erträge aus Ertragsanteilen	Gruppen 858 und 859	1.541.944,45	0,00	1.541.944,45
12	Gebühren für die Benützung von Gemeindevorrichtungen und -anlagen	Gruppe 852	540.439,86	494.383,19	46.056,67
13	Erträge aus Leistungen	Unterklasse 81 ohne Gruppen 811, 817, 818 und 819	79.916,73	0,00	79.916,73
14	Erträge aus Besitz und wirtschaftlicher Tätigkeit	Gruppen 811, 820, 822, 823	43.270,21	2.616,24	40.653,97
15	Transfererträge von Trägern des öffentlichen Rechts	Gruppen 860 bis 863, 888	417.105,05	886,00	416.219,05
16	Sonstige Transfererträge	Gruppen 809, 864 bis 868, 880	8.208,30	0,00	8.208,30
17	Gewinnentnahmen der Gemeinde von Unternehmungen und marktbestimmten Betrieben der Gemeinde (A 85-89)	Gruppe 869 und 879		0,00	
18	Erträge aus Veräußerungen und sonstige Erträge	Gruppen 814, 815, 824, 827, 828 und 829	135.877,71	54.814,45	81.063,26
<b>19</b>	<b>Summe 1 (Erträge)</b>		<b>3.136.109,88</b>	<b>552.699,88</b>	<b>2.583.410,00</b>
<b>Aufwendungen der operativen Gebarung</b>					
20	Personalaufwand	Klasse 5 ohne nicht finanzierungswirksame Konten	635.906,61	98.594,48	537.312,13
21	Pensionen und sonstige Ruhebezüge	Gruppen 760, 761	13.919,68	0,00	13.919,68
22	Bezüge der gewählten Organe	Gruppe 721	97.093,64	0,00	97.093,64
23	Gebrauchs- und Verbrauchsgüter, Handelswaren	Klasse 4	46.307,35	3.713,41	42.593,94
24	Verwaltungs- und Betriebsaufwand	Klasse 6 ohne Gruppen 650 bis 655, 657, 658, 680 bis 687, 689, 690, 694 bis 699; Unterklassen 70 bis 72 ohne Gruppen 706 und 721; Gruppe 790	645.173,38	84.075,15	561.098,23
25	Zinsen für Finanzschulden	Gruppen 650, 651, 653 und 657	15.089,01	2.525,88	12.563,13
26	Laufende Transfers an Träger des öffentlichen Rechts	Gruppen 750 bis 754	1.088.284,45	179.040,75	909.243,70
27	Sonstige laufende Transfers	Gruppen 755 bis 757, 759, 764, 768, 780 und 781	89.596,74	0,00	89.596,74
28	Gewinnentnahmen der Gemeinde von Unternehmungen und marktbestimmten Betrieben der Gemeinde (A 85-89)	Gruppe 769		0,00	
<b>29</b>	<b>Summe 2 (Aufwendungen)</b>		<b>2.631.370,86</b>	<b>367.949,67</b>	<b>2.263.421,19</b>
<b>91</b>	<b>SALDO 1: Ergebnis der operativen Gebarung</b>	Summe 1 minus Summe 2	<b>504.739,02</b>	<b>184.750,21</b>	<b>319.988,81</b>

Bezeichnung	Zuordnung Abgang/Zugang zu den Bestandskonten und der Kapitaltransferkonten	Summe Haushalt	davon A 85 - 89	Summe ohne A 85 - 89	
<b>Vermögensgebarung mit Kapitaltransfers ohne Finanztransaktionen</b>					
30	Veräußerung von unbeweglichem Vermögen	Unterklassen 00, 01, 05 und 06; Gruppen 801, 802 und 805 (bei unbeweglichen Kulturgütern)	52.630,00	0,00	52.630,00
31	Veräußerung von beweglichem Vermögen	Unterklassen 02 bis 04; Gruppen 100, 113, 120, 150, 159, 170 und 175; Gruppen 803, 804 und 805 (bei beweglichen Kulturgütern)		0,00	
32	Veräußerung von immateriellen Vermögenswerten	Unterklasse 07		0,00	
33	Investitionszuschüsse (erhaltene Kapitaltransfers) von Trägern des öffentlichen Rechts	Gruppen 300 bis 303, 309, 871	2.420.931,00	23.350,00	2.397.581,00
34	Sonstige Investitionszuschüsse (erhaltene Kapitaltransfers)	Gruppen 304 bis 308	18.463,78	18.463,78	
<b>39</b>	<b>Summe 3 (Vermögensgebarung mit Kapitaltransfer ohne Finanztransaktionen)</b>		<b>2.492.024,78</b>	<b>41.813,78</b>	<b>2.450.211,00</b>
<b>Vermögensgebarung und Kapitaltransfers ohne Finanztransaktionen</b>					
40	Erwerb von unbeweglichem Vermögen	Unterklassen 00, 01 und 05; Gruppen 060, 061 und 063	283.956,62	120.694,74	163.261,88
41	Erwerb von beweglichem Vermögen, Aktivierte Vorräte	Unterklassen 02 bis 04; Gruppe 062; Gruppen 100, 113, 120, 150, 159, 170 und 175	158.699,55	6.199,00	152.500,55
42	Erwerb von immateriellen Vermögenswerten	Unterklasse 07		0,00	
43	Kapitaltransfers an Träger des öffentlichen Rechts	Gruppen 130 und 135; Gruppen 770 bis 774	511,14	0,00	511,14
44	Sonstige Kapitaltransfers	Gruppen 775 bis 779, 785 und 786	635,49	0,00	635,49
<b>49</b>	<b>Summe 4 (Vermögensgebarung und Kapitaltransfer ohne Finanztransaktionen)</b>		<b>443.802,80</b>	<b>126.893,74</b>	<b>316.909,06</b>
<b>92</b>	<b>SALDO 2: Saldo der Vermögensgebarung ohne Finanztransaktionen</b>	Summe 3 minus Summe 4	<b>2.048.221,98</b>	<b>-85.079,96</b>	<b>2.133.301,94</b>

Bezeichnung	Zuordnung der Gruppen der Finanzierungsrechnung	nur A 85 - 89
<b>Einzahlungen aus Finanztransaktionen</b>		
50 Veräußerung von Beteiligungen und Wertpapieren	Unterklasse 08; Gruppen 223 und 224	0,00
51 Entnahmen aus Zahlungsmittelreserven	Gruppen 293, 294 und 295	0,00
52 Einzahlungen aus der Rückzahlung von Darlehen an Träger des öffentlichen Rechts	Gruppen 240 bis 244	0,00
53 Einzahlungen aus der Rückzahlung von Darlehen an andere und von Bezugsvorschüssen	Gruppen 245 bis 249 und 273	0,00
54 Aufnahme von Finanzschulden von Trägern des öffentlichen Rechts	Gruppen 340 bis 344, 350 bis 354	0,00
55 Aufnahme von Finanzschulden von anderen	Unterklasse 32; Gruppen 345 bis 349, 355 bis 357	0,00
58 Ausgleichszahlungen aus Finanzderivaten	Gruppen 821 und 826	0,00
<b>59 Summe 5 (Einzahlungen aus Finanztransaktionen)</b>		<b>0,00</b>
<b>Auszahlungen aus Finanztransaktionen</b>		
60 Erwerb von Beteiligungen und Wertpapieren	Unterklasse 08; Gruppen 223 und 224	0,00
61 Zuführung an Zahlungsmittelreserven	Gruppen 293, 294 und 295	0,00
62 Gewährung von Darlehen an Träger des öffentlichen Rechts	Gruppen 240 bis 244	0,00
63 Gewährung von Darlehen an andere und von Bezugsvorschüssen	Gruppen 245 bis 249 und 273	0,00
64 Rückzahlung von Finanzschulden bei Trägern des öffentlichen Rechts	Gruppen 340 bis 344, 350 bis 354	13.222,13
65 Rückzahlung von Finanzschulden bei anderen	Unterklasse 32; Gruppen 345 bis 349, 355 bis 357	4.274,96
68 Ausgleichszahlungen aus Finanzderivaten	Gruppen 652, 655 und 658	0,00
<b>69 Summe 6 (Auszahlungen aus Finanztransaktionen)</b>		<b>17.497,09</b>
<b>93 SALDO 3: Saldo der Finanztransaktionen</b>	Summe 5 minus Summe 6	<b>-17.497,09</b>
<b>94 SALDO 4:</b>	Summe der Salden 1, 2 und 3	<b>82.173,16</b>
<b>II. Ableitung des Finanzierungssaldos</b>		
70 Jahresergebnis Haushalt ohne A 85 - 89 und ohne Finanztransaktionen	Saldo 1 plus Saldo 2	2.453.290,75
71 Überrechnung Jahresergebnis A 85 - 89	Saldo 4 der Spalte "nur A 85 - 89"	82.173,16
<b>95 Finanzierungssaldo ('vorläufiges Maastricht-Ergebnis')</b>		<b>2.535.463,91</b>





Erläuterung Abweichung gegenüber Ergebnisvoranschlag



HH-Stelle	Bezeichnung	Buchungen	- Voranschlag	- Übertragung	= Abweichung	Betrag	Beschluss und Begründung
<b>Mittelaufbringung</b>	<b>Abweichung über 3.633,00 und mehr als 30,00%</b>						
<b>010000</b>	<b>Zentralamt</b>						
2/010000+813000	Erträge aus der Auflösung von Investitionszuschüssen (Kapitaltransfers)	7.432,20	200,00	0,00	7.232,20		
2/010000+829000	ABFERTIGUNGSVERS. - Einnahmen	7.440,10	0,00	0,00	7.440,10		
<b>240000</b>	<b>Kindergärten</b>						
2/240000+808000	KINDERGARTEN - ESSENSBEITRÄGE	5.895,40	10.000,00	0,00	-4.104,60		
2/240000+813000	Erträge aus der Auflösung von Investitionszuschüssen (Kapitaltransfers)	22.165,00	700,00	0,00	21.465,00		
6/240000+829910	Sonstige Erträge - Zuführung für Projekte	40.090,69	62.500,00	0,00	-22.409,31		
<b>240100</b>	<b>Tagesbetreuungseinrichtung</b>						
2/240100+810000	TBE - Elternbeiträge	25.128,81	7.600,00	0,00	17.528,81		
<b>530000</b>	<b>Rettungsdienste</b>						
2/530000+814000	Rot-Kreuz-Bezirksstelle - Berichtigung Beiträge	4.074,00	0,00	0,00	4.074,00		
<b>817000</b>	<b>Friedhöfe (einschließlich Einsegnun gshallen und Krematorien)</b>						
2/817000+852000	FRIEDHÖFE-Grabstellengebühren	14.024,68	23.300,00	0,00	-9.275,32		
<b>840000</b>	<b>Grundbesitz</b>						
2/840000+801000	Veräußerungen von Grundstücken und Grundstückseinrichtungen	52.630,00	40.000,00	0,00	12.630,00		
<b>852000</b>	<b>Betriebe der Müllbeseitigung</b>						
2/852000+852200	Bauschuttdeponie - Gebühren Alberndorf	19.606,01	7.000,00	0,00	12.606,01		

HH-Stelle	Bezeichnung	Buchungen	- Voranschlag	- Übertragung	= Abweichung	Betrag	Beschluss und Begründung
<b>870000</b>	<b>Elektrizitätsversorgung</b>						
6/870000+829000	Photovoltaikanlagen - Versicherungersatz	4.032,00	0,00	0,00	4.032,00		
<b>910000</b>	<b>Geldverkehr</b>						
2/910000+829000	SONSTIGE EINNAHMEN	4.854,51	700,00	0,00	4.154,51		
<b>920000</b>	<b>Ausschließliche Gemeindeabgaben</b>						
2/920000+850000	GDE.ABGABEN-AUFSCHLIESS.BEITR.	73.385,39	50.000,00	0,00	23.385,39		
2/920000+856000	GDE.ABGABEN-VERWALTUNGSABGABEN	8.746,64	4.500,00	0,00	4.246,64		
<b>947000</b>	<b>Sonstige Zuschüsse der Länder</b>						
2/947000+861000	Zuschuß Unterstützungspaket	20.932,08	0,00	0,00	20.932,08		
	<b>Summe Mittelaufbringung</b>	<b>310.437,51</b>	<b>206.500,00</b>	<b>0,00</b>	<b>103.937,51</b>	<b>0,00</b>	
<b>Mittelverwendung</b>	<b>Abweichung über 3.633,00 und mehr als 30,00%</b>						
<b>010000</b>	<b>Zentralamt</b>						
1/010000-523000	GEMEINDEAMT-Arb.n.ganzj.besch.	15.263,34	10.900,00	0,00	4.363,34		
<b>019000</b>	<b>Repräsentationen</b>						
1/019000-723000	REPRÄSENTATIONSAUSLAGEN	3.942,04	8.500,00	0,00	-4.557,96		
<b>211000</b>	<b>Volksschulen</b>						
1/211000-752000	Volksschulgemeinde Haugsdorf	7.229,32	11.100,00	0,00	-3.870,68		
<b>240000</b>	<b>Kindergärten</b>						
1/240000-430000	KINDERGARTEN - Speisenankauf	6.220,46	10.000,00	0,00	-3.779,54		

HH-Stelle	Bezeichnung	Buchungen	- Voranschlag	- Übertragung	= Abweichung	Betrag	Beschluss und Begründung
1/240000-600000	KINDERGARTEN - Strom	9.956,99	1.800,00	0,00	8.156,99		
1/240000-650000	KINDERGARTEN - Kreditzinsen	10.418,44	6.300,00	0,00	4.118,44		
<b>240100</b>	<b>Tagesbetreuungseinrichtung</b>						
1/240100-511000	Geldbezüge der Vertragsbediensteten in handwerklicher Verwendung	5.638,57	12.800,00	0,00	-7.161,43		
<b>262000</b>	<b>Sportplätze</b>						
1/262000-757000	SPORTVEREINE - Subventionen	0,00	5.200,00	0,00	-5.200,00		
<b>439000</b>	<b>Sonstige Einrichtungen und Maßnahmen</b>						
1/439000-751000	JUGENDWOHLFAHRTS UMLAGE	40.067,35	30.000,00	0,00	10.067,35		
<b>489000</b>	<b>Sonstige Maßnahmen</b>						
1/489000-768000	WOHNBAU - div. Zuschüsse an Private	18.694,13	12.000,00	0,00	6.694,13		
<b>510000</b>	<b>Medizinische Bereichsversorgung</b>						
1/510000-680000	Planmäßige Abschreibung	12.309,19	6.000,00	0,00	6.309,19		
<b>632000</b>	<b>Wasserwehre und Schleusen</b>						
1/632000-729000	Pulkaudamm - Planung RIOCOM	8.738,74	21.000,00	0,00	-12.261,26		
<b>815000</b>	<b>Park- und Gartenanlagen, Kinderspielflächen</b>						
1/815000-614000	SPIELPLÄTZE - Instandhaltungen	13.043,61	42.000,00	0,00	-28.956,39		
<b>840000</b>	<b>Grundbesitz</b>						
1/840000-683000	Verluste aus dem Abgang von Sachanlagen und immateriellen Vermögenswerten	27.995,00	0,00	0,00	27.995,00		

HH-Stelle	Bezeichnung	Buchungen	- Voranschlag	- Übertragung	= Abweichung	Betrag	Beschluss und Begründung
<b>849000</b>	<b>Sonstige Liegenschaften</b>						
1/849000-614000	SONST. LIEGENSCH.-Instandhaltungen	5.198,92	15.000,00	0,00	-9.801,08		
	<b>Summe Mittelverwendung</b>	<b>184.716,10</b>	<b>192.600,00</b>	<b>0,00</b>	<b>-7.883,90</b>	<b>0,00</b>	

Erläuterung Abweichung gegenüber Finanzierungsvoranschlag





HH-Stelle	Bezeichnung	Buchungen	- Voranschlag	- Übertragung	= Abweichung	Betrag	Beschluss und Begründung
<b>Mittelaufbringung</b>	<b>Abweichung über 3.633,00 und mehr als 30,00%</b>						
<b>240000</b>	<b>Kindergärten</b>						
2/240000+808000	KINDERGARTEN - ESSENSBEITRÄGE	5.845,30	10.000,00	0,00	-4.154,70		
6/240000+829910	Sonstige Erträge - Zuführung für Projekte	40.090,69	62.500,00	0,00	-22.409,31		
<b>240100</b>	<b>Tagesbetreuungseinrichtung</b>						
2/240100+810000	TBE - Elternbeiträge	23.623,69	7.600,00	0,00	16.023,69		
<b>530000</b>	<b>Rettungsdienste</b>						
2/530000+814000	Rot-Kreuz-Bezirksstelle - Berichtigung Beiträge	4.074,00	0,00	0,00	4.074,00		
<b>612000</b>	<b>Gemeindestraßen</b>						
6/612000+301000	STRASSENBAU - Raumordnungsmittel	20.000,00	10.000,00	0,00	10.000,00		
<b>840000</b>	<b>Grundbesitz</b>						
2/840000+801000	Veräußerungen von Grundstücken und Grundstückseinrichtungen	52.630,00	40.000,00	0,00	12.630,00		
<b>851000</b>	<b>Betriebe der Abwasserbeseitigung</b>						
2/851000+307000	ABWASSERBES. - Kanalanschlußgebühren	18.463,78	77.000,00	0,00	-58.536,22		
<b>852000</b>	<b>Betriebe der Müllbeseitigung</b>						
2/852000+852000	Bauschuttdeponie - Gebühren Hadres	46.671,31	35.000,00	0,00	11.671,31		
2/852000+852200	Bauschuttdeponie - Gebühren Alberndorf	19.767,10	7.000,00	0,00	12.767,10		

HH-Stelle	Bezeichnung	Buchungen	- Voranschlag	- Übertragung	= Abweichung	Betrag	Beschluss und Begründung
<b>870000</b>	<b>Elektrizitätsversorgung</b>						
6/870000+307000	Photovoltaikanlagen - ÖMAG-Förderung	0,00	19.000,00	0,00	-19.000,00		
6/870000+829000	Photovoltaikanlagen - Versicherungsersatz	4.032,00	0,00	0,00	4.032,00		
<b>910000</b>	<b>Geldverkehr</b>						
2/910000+829000	SONSTIGE EINNAHMEN	4.854,51	700,00	0,00	4.154,51		
<b>920000</b>	<b>Ausschließliche Gemeindeabgaben</b>						
2/920000+850000	GDE.ABGABEN-AUFSCHLISS.BEITR.	76.123,24	50.000,00	0,00	26.123,24		
2/920000+856000	GDE.ABGABEN-VERWALTUNGSABGABEN	8.943,83	4.500,00	0,00	4.443,83		
<b>947000</b>	<b>Sonstige Zuschüsse der Länder</b>						
2/947000+861000	Zuschuß Unterstützungspaket	20.932,08	0,00	0,00	20.932,08		
	<b>Summe Mittelaufbringung</b>	<b>346.051,53</b>	<b>323.300,00</b>	<b>0,00</b>	<b>22.751,53</b>	<b>0,00</b>	
<b>Mittelverwendung</b>	<b>Abweichung über 3.633,00 und mehr als 30,00%</b>						
<b>010000</b>	<b>Zentralamt</b>						
1/010000-523000	GEMEINDEAMT-Arb.n.ganzj.besch.	15.263,34	10.900,00	0,00	4.363,34	4.363,34	31.12.2021 Verlängerung MAG-Bediensteter Ollrom
<b>019000</b>	<b>Repräsentationen</b>						
1/019000-723000	REPRÄSENTATIONSAUSLAGEN	3.942,04	8.500,00	0,00	-4.557,96	-4.557,96	31.12.2021 Corona
<b>211000</b>	<b>Volksschulen</b>						
1/211000-752000	Volksschulgemeinde Haugsdorf	7.229,32	11.100,00	0,00	-3.870,68	-3.870,68	31.12.2021 Gutschrift lt. RA 2020

HH-Stelle	Bezeichnung	Buchungen	- Voranschlag	- Übertragung	= Abweichung	Betrag	Beschluss und Begründung
<b>240000</b>	<b>Kindergärten</b>						
1/240000-430000	KINDERGARTEN - Speisenankauf	6.220,46	10.000,00	0,00	-3.779,54	-3.779,54	31.12.2021 Corona
1/240000-600000	KINDERGARTEN - Strom	9.956,99	1.800,00	0,00	8.156,99	8.156,99	31.12.2021 Neubau / Bedarfssteigerung
1/240000-650000	KINDERGARTEN - Kreditzinsen	10.418,44	6.300,00	0,00	4.118,44	4.118,44	31.12.2021 Abschluß (Kompletttilgung) Darlehen Kindergarten
<b>240100</b>	<b>Tagesbetreuungseinrichtung</b>						
1/240100-511000	Geldbezüge der Vertragsbediensteten in handwerklicher Verwendung	5.638,57	12.800,00	0,00	-7.161,43	-7.161,43	31.12.2021 Erhöhung Stunden
<b>262000</b>	<b>Sportplätze</b>						
1/262000-757000	SPORTVEREINE - Subventionen	0,00	5.200,00	0,00	-5.200,00	-5.200,00	31.12.2021 Corona
<b>439000</b>	<b>Sonstige Einrichtungen und Maßnahmen</b>						
1/439000-751000	JUGENDWOHLFAHRTSUMLAGE	40.067,35	30.000,00	0,00	10.067,35	10.067,35	31.12.2021 lt. IVW3
<b>489000</b>	<b>Sonstige Maßnahmen</b>						
1/489000-768000	WOHNBAU - div. Zuschüsse an Private	18.694,13	12.000,00	0,00	6.694,13	6.694,13	31.12.2021 erhöhte Hausabbrüche (Förderung Bauschutt)
<b>612000</b>	<b>Gemeindestraßen</b>						
5/612000-020000	STRASSENBAU BAUSUMME	129.582,09	309.500,00	0,00	-179.917,91		
<b>632000</b>	<b>Wasserwehre und Schleusen</b>						
1/632000-729000	Pulkaudamm - Planung RIOCOM	8.738,74	21.000,00	0,00	-12.261,26	-12.261,26	31.12.2021 lt. Vorlage (Verschiebung)
<b>815000</b>	<b>Park- und Gartenanlagen, Kinderspielflächen</b>						
1/815000-614000	SPIELPLÄTZE - Instandhaltungen	13.043,61	42.000,00	0,00	-28.956,39	-28.956,39	31.12.2021 2 Orte noch nicht durchgeführt

HH-Stelle	Bezeichnung	Buchungen	- Voranschlag	- Übertragung	= Abweichung	Betrag	Beschluss und Begründung
<b>840000</b>	<b>Grundbesitz</b>						
1/840000-001000	ANKAUF VON GRUNDSTÜCKEN	11.360,00	70.000,00	0,00	-58.640,00	-58.640,00	31.12.2021 Mehrere geplante Ankäufe noch nicht durchgeführt
<b>849000</b>	<b>Sonstige Liegenschaften</b>						
1/849000-614000	SONST. LIEGENSCH.-Instandhaltungen	5.198,92	15.000,00	0,00	-9.801,08	-9.801,08	31.12.2021 Nichtanfall von Sanierungen Gebäude
	<b>Summe Mittelverwendung</b>	<b>285.354,00</b>	<b>566.100,00</b>	<b>0,00</b>	<b>-280.746,00</b>	<b>-100.828,09</b>	

Seite	Inhalt
3	Vorbericht
17	Nachweis der liquiden Mittel (Kassenbestand)
21	Ergebnishaushalt Gesamt 1. Ebene (Anlage 1a) - interne Vergütungen enthalten
25	Ergebnishaushalt Gesamt 1. und 2. Ebene (Anlage 1a) - interne Vergütungen enthalten
29	Ergebnishaushalt Bereichsbudget 1. und 2. Ebene (Anlage 1a)
51	Finanzierungshaushalt Gesamt 1. Ebene (Anlage 1b) - interne Vergütungen enthalten
55	Finanzierungshaushalt Gesamt 1. und 2. Ebene (Anlage 1b) - interne Vergütungen enthalten
61	Finanzierungshaushalt Bereichsbudget 1. und 2. Ebene (Anlage 1b)
103	Vermögenshaushalt (Anlage 1c)
109	Haushaltspotenzial
115	Ergebnis- und Finanzierungsrechnung Detailnachweis
173	Nachweis der Investitionstätigkeit
187	Nachweis Kundenforderungen
191	Nachweis Lieferantenverbindlichkeiten
195	Nettovermögensveränderungsrechnung (Anlage 1d)
199	Nachweis über Transferzahlungen (Anlage 6a)
203	Nachweis über Haushaltsrücklagen und Zahlungsmittelreserven (Anlage 6b)
207	Einzelnachweis über Finanzschulden und Schuldendienst (Anlage 6c)
213	Nachweis über hausinterne Vergütungen (Anlage 6f)
217	Anlagenspiegel Einzelkonten (Anlage 6g)
257	Anlagenspiegel Einzelkonten Kapitaltransfer (Anlage 6g)
263	Liste der nicht bewerteten Kulturgüter (Anlage 6h)
267	Leasingspiegel (Anlage 6i)
271	Nachweis über unmittelbare Beteiligungen der Gebietskörperschaft (Anlage 6j)
275	Nachweis über mittelbare Beteiligungen der Gebietskörperschaft (Anlage 6k)
279	Nachweis über aktive Finanzinstrumente (Anlage 6m)
283	Einzelnachweis über aktive Finanzinstrumente (Anlage 6n)
287	Rückstellungsspiegel (Anlage 6q)
291	Haftungsnachweis (Anlage 6r)
295	Einzelnachweis über die nicht voranschlagswirksame Gebarung gemäß § 12 (Anlage 6t)
299	Personaldaten iSd ÖStp (Anlage 4)
303	Dienstpostenplan

<b>Seite</b>	<b>Inhalt</b>
307	Nachweis über Personalaufwand VRV2015
311	Nachweis Vermögen mit abgeänderter Nutzungsdauer
315	Querschnitt (Anlage 5b)
321	Erläuterung Abweichung gegenüber Ergebnisvoranschlag
327	Erläuterung Abweichung gegenüber Finanzierungsvoranschlag