



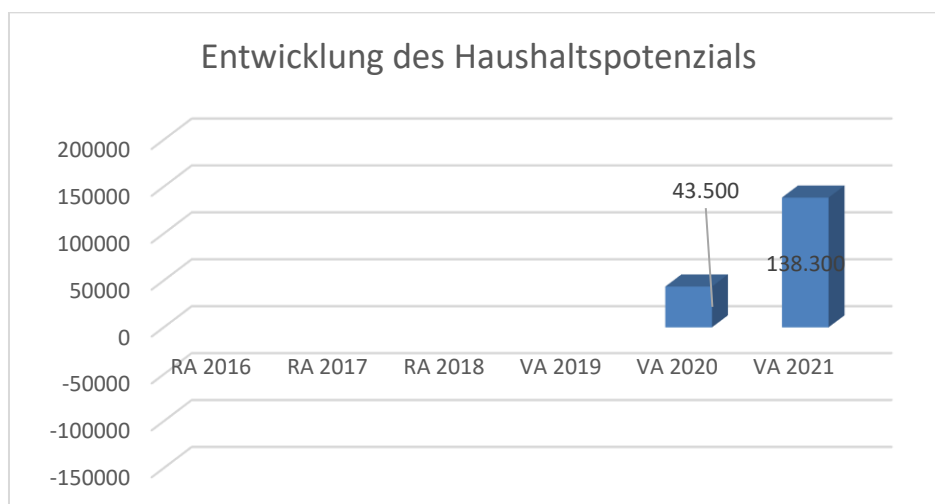
Marktgemeinde Hadres

1. Nachtragsvoranschlag 2021

Vorbericht

Vorbericht zum Nachtragsvoranschlag 2021 gemäß § 3 der NÖ Gemeindehaushaltsverordnung (NÖ GHVO)

Entwicklung des Haushaltspotenzials



Erläuterung:

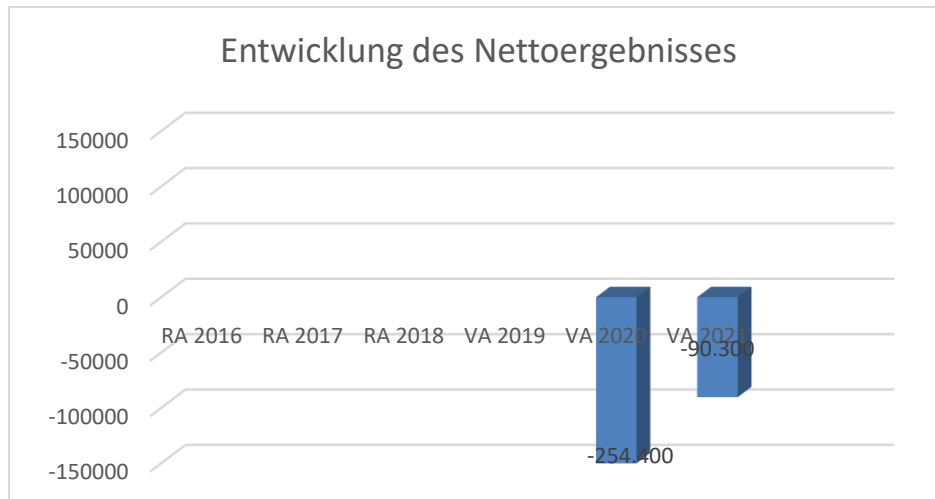
Das Haushaltspotential hat seine Grundlage in § 67 Z. 11 der NÖ Gemeindeordnung 1973 (NÖ GO 1973) und ist erstmals im Voranschlag 2020 auszuweisen. Die Angaben zu den Vorjahren entfallen daher.

Haushaltspotential: Differenz der wiederkehrenden Mittelaufbringungen abzüglich der wiederkehrenden Mittelverwendungen unter Berücksichtigung der entsprechenden Forderungen und Verbindlichkeiten.

Das Haushaltspotenzial ist eine wichtige Kenngröße und gibt die aktuelle Leistungsfähigkeit der Gemeinde wieder. Das schafft Vergleichbarkeit mit der bisherigen Rechtslage, aus der Überschüsse und Abgänge abzuleiten waren und dient der Transparenz.

Wenn das Haushaltspotenzial innerhalb des Zeitraumes des mittelfristigen Finanzplanes laufend negativ ist, ist ein Haushaltskonsolidierungskonzept zu erstellen (§ 72b Abs. 1 Z. 2 NÖ GO 1973).

Entwicklung des Nettoergebnisses



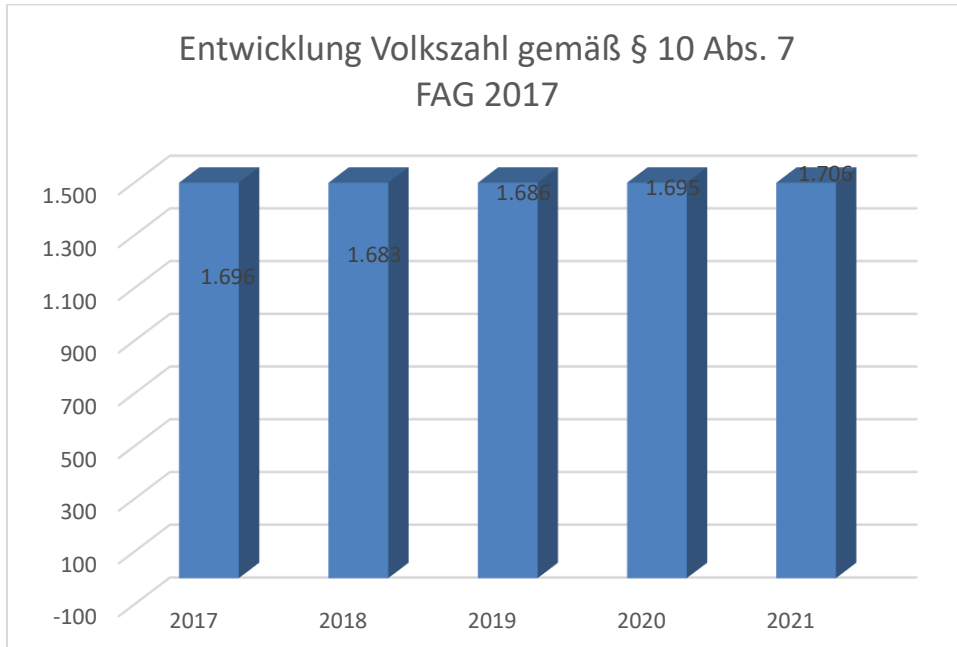
Erläuterung:

Beim Nettoergebnis handelt es sich um das Ergebnis des Ergebnisvoranschlags und ist erstmals für das Haushaltsjahr 2020 auszuweisen. Die Angaben zu den Vorjahren entfallen daher.

Ein positives Nettoergebnis bedeutet, dass die Erträge voraussichtlich ausreichend sein werden, die Aufwendungen für die kommunalen Leistungen (inklusive des Werteverzehrs des Anlagevermögens in Form der Abschreibungen) abzudecken.

Ein negatives Nettoergebnis heißt, dass dies nicht zur Gänze (in der Höhe des negativen Wertes) möglich ist.

Entwicklung der Volkszahl gemäß § 10 Abs. 7 FAG 2017, BGBl. I Nr. 116/2016 in der Fassung BGBl. I Nr. 106/2018



Erläuterung:

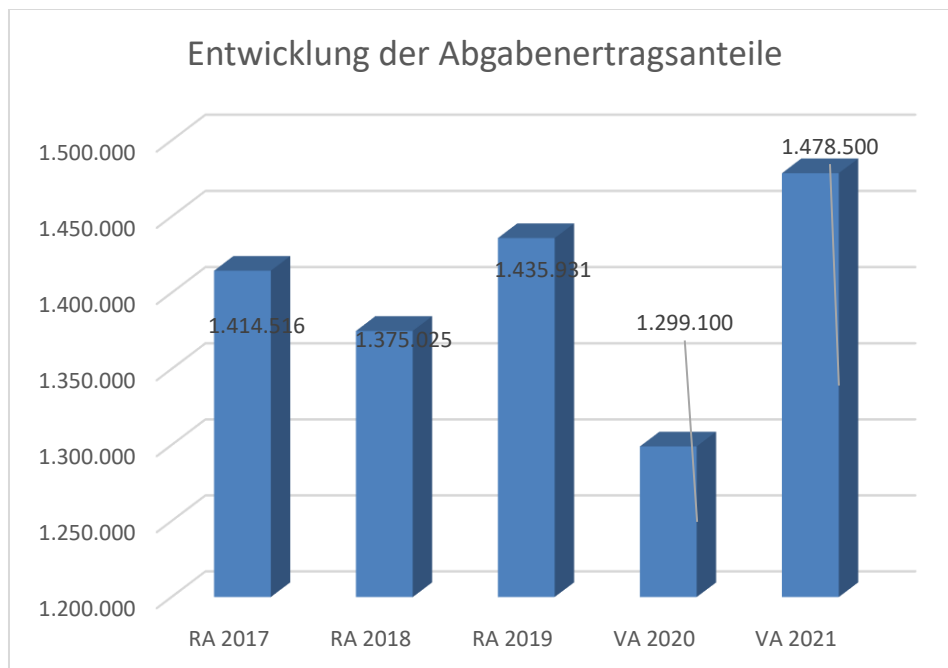
Die Volkszahl gemäß § 10 Abs. 7 FAG 2017 wird jährlich von der Bundesanstalt Statistik Austria zum Stichtag 31. Oktober festgestellt und wirkt mit dem Beginn des übernächsten Kalenderjahres. Sie dient für die Berechnung der Abgabenertragsanteile und darf nicht automatisch mit der Volkszahl für die Berechnung der Gemeinderatsmandate verwechselt werden.

Eine Erhöhung bzw. Verminderung der Volkszahl (jährlich) ist ein wesentlicher Indikator für die Berechnung der Abgabenertragsanteile.

Begründung durch die Gemeinde:

Die Gemeinde verzeichnet seit Jahren eine konstant gleichbleibende Anzahl an Bürgern.

Entwicklung der Abgabenertragsanteile



Erläuterung:

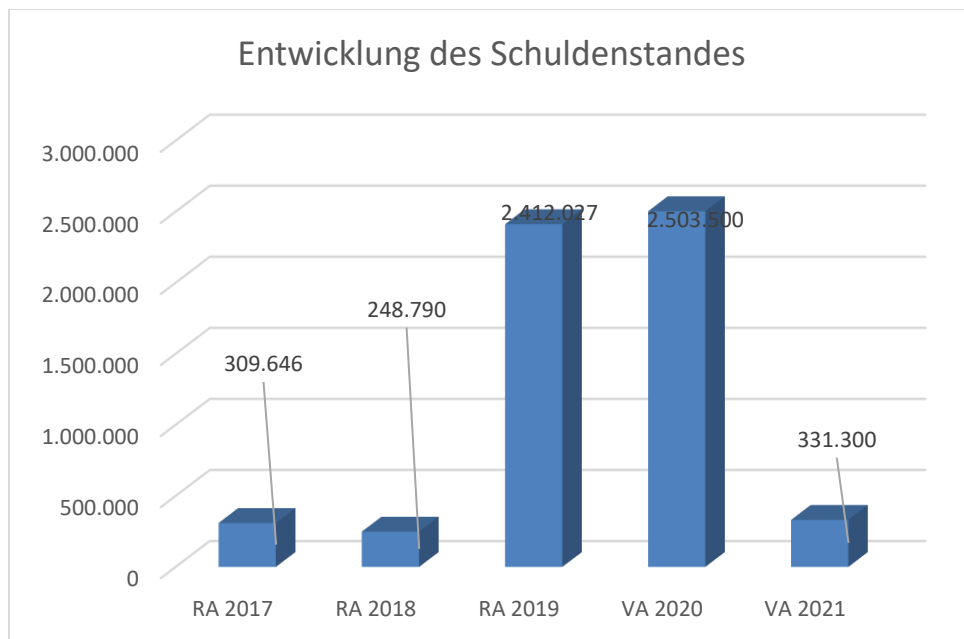
Die Gebietskörperschaften (Bund, Länder und Gemeinden) erhalten auf Basis des aktuellen Finanzausgleichs aus den gemeinschaftlichen Bundesabgaben (z.B. Umsatzsteuer, Körperschaftssteuer, Lohnsteuer, Versicherungssteuer, Mineralölsteuer, Normverbrauchsabgabe, Tabaksteuer udgl.) entsprechende Anteile. Im Bereich der Gemeinden spielen dabei die Volkszahl und der abgestufte Bevölkerungsschlüssel eine besondere Rolle. Die sogenannten „Abgabenertragsanteile“ bilden in den meisten Gemeinden die wichtigste Einnahmequelle.

Ein Steigen der Abgabenertragsanteile weist auch auf eine Erhöhung der Volkszahl hin.

Begründung durch die Gemeinde:

siehe Folie „Entwicklung Volkszahl“

Entwicklung des Schuldenstandes



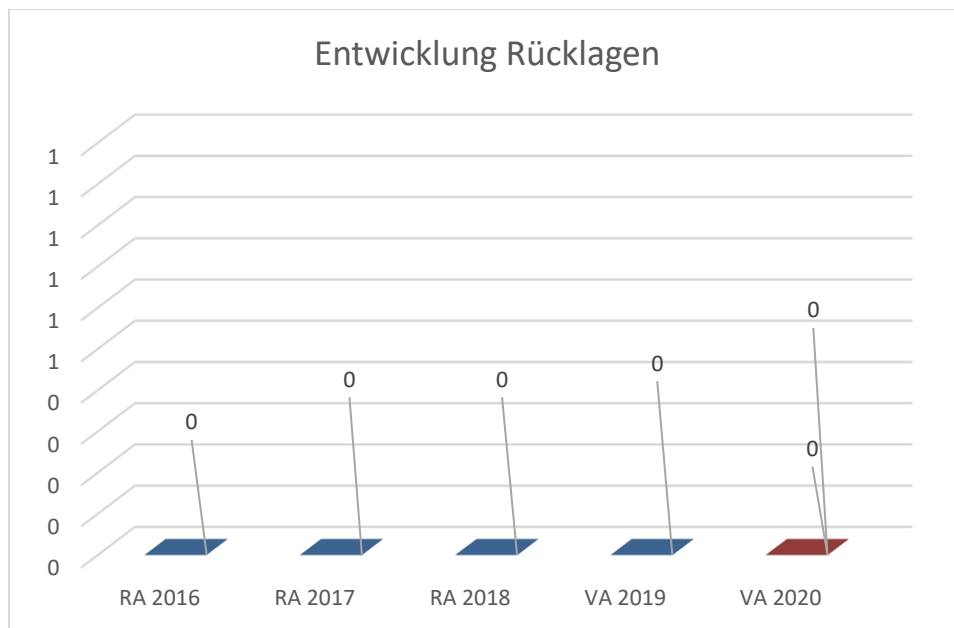
Erläuterung:

Die Entwicklung des Schuldenstandes zeigt auf, inwieweit der Schuldenstand über die Jahre erhöht oder reduziert wird.

Begründung durch die Gemeinde:

Die Erhöhung des Schuldenstandes im RA 2019 ist auf den Neubau des Kindergartens/Tagesbetreuungseinrichtung zurückzuführen. Die gänzliche Darlehenssumme wird wie mit dem Land vereinbart gänzlich nach Einlangen der ELER-Förderung im Jahr 2021 zurückbezahlt.

Entwicklung der Rücklagen mit und ohne Zahlungsmittelreserve



Erläuterung:

Die Entwicklung der Rücklagen zeigt an, inwieweit Rücklagen vorhanden sind und ob Rücklagen aufgebaut bzw. aufgebraucht werden.

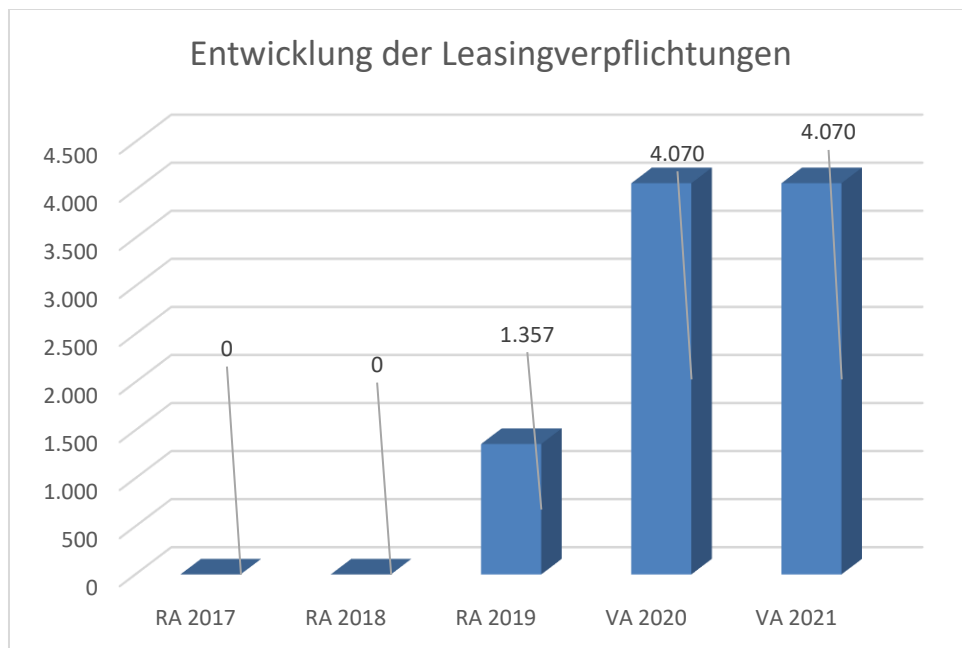
Blauer Balken Rücklagen mit Zahlungsmittelreserve.

Roter Balken Rücklagen ohne Zahlungsmittelreserve.

Begründung durch die Gemeinde:

Die Erhöhung des Rücklagenstandes ist Teil einer gesunden Gemeindegewirtschaft. Positiv dazu beigetragen haben die Erhöhung der Volkszahl und den damit in Zusammenhang stehenden höheren Einnahmen aus den Abgabenertragsanteilen für die Gemeinde. Die geplante Rücklage ohne Zahlungsmittelreserve in der Höhe von EUR wird im tatsächlichen Ausmaß erst nach Beschlussfassung der Eröffnungsbilanz und des Rechnungsabschlusses 2020 feststehen.

Entwicklung der Leasingverpflichtungen



Erläuterung:

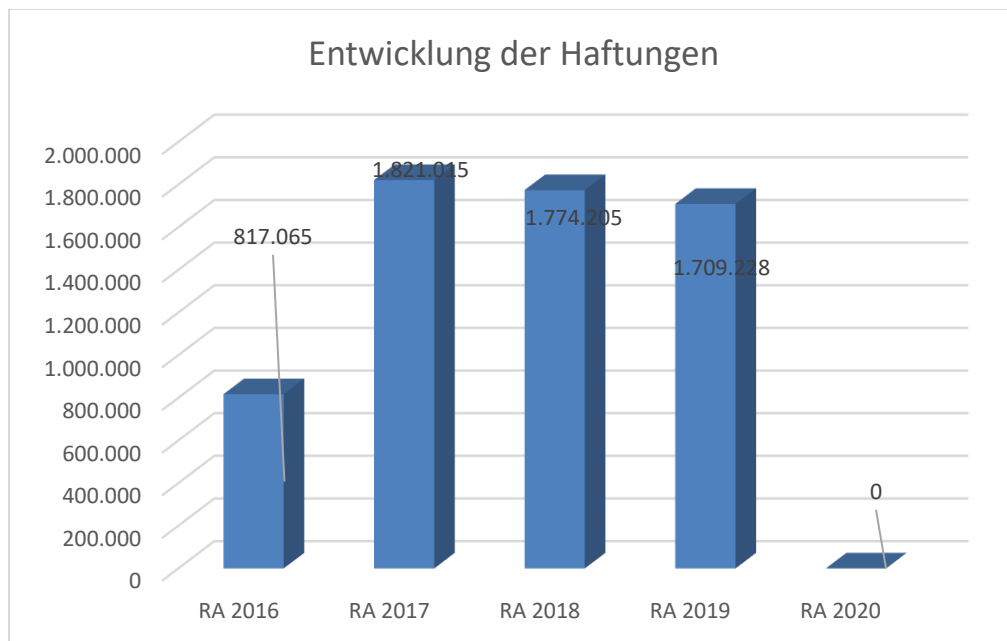
Bei den Leasingverpflichtungen handelt es sich nicht um Finanzschulden (z.B. Darlehen), sondern um Verwaltungsschulden. Unabhängig davon stellen Leasingverbindlichkeiten Leistungsverpflichtungen für die Gemeinden dar und sind daher bei einer allfälligen Finanzlagenberechnung entsprechend zu berücksichtigen.

Die Leasingverpflichtungen sind mit Beginn des Jahres 2020 in einer eigenen Anlage gemäß VRV 2015 festzuhalten.

Begründung durch die Gemeinde:

Die Erhöhung der Leasingverpflichtungen ab dem Jahr 2020 ist auf die Anschaffung eines Kindergartentransportfahrzeuges im Jahr 2019 zurückzuführen.

Entwicklung der Haftungen



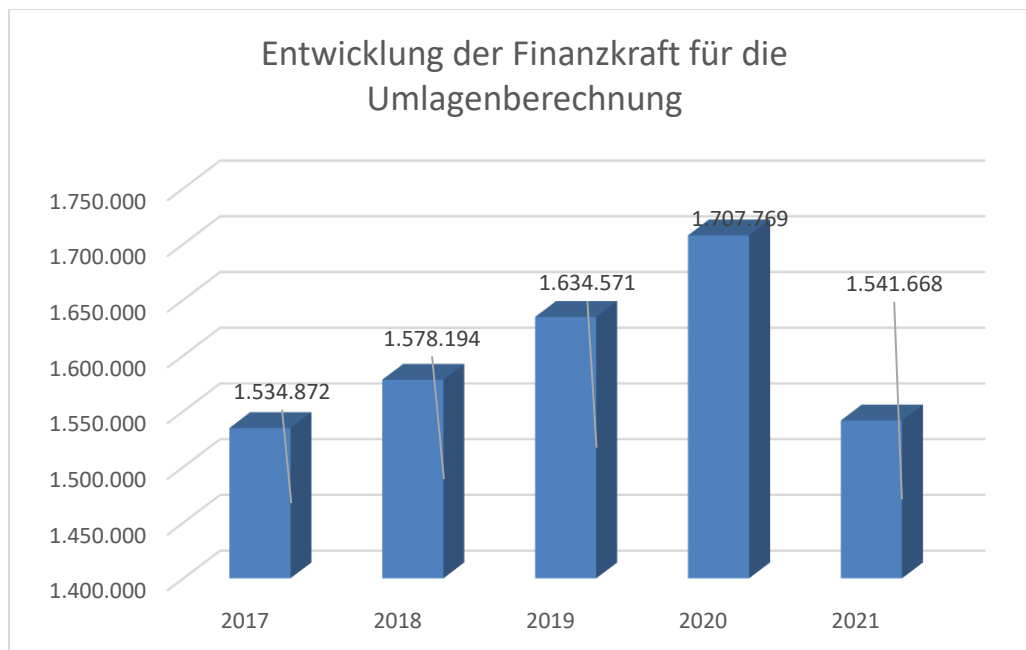
Erläuterung:

Eine Gemeinde darf Bürgschaften und sonstige Haftungen nur übernehmen, wenn hierfür ein besonderes Interesse der Gemeinde gegeben ist, der Schuldner nachweist, dass eine ordnungsgemäße Verzinsung und Tilgung gesichert ist, die Haftungen befristet sind, der Betrag, für den gehaftet wird, ziffernmäßig bestimmt ist und die Gemeinde den daraus folgenden Zahlungsverpflichtungen nachkommen kann (vgl. § 78 Abs. 1 NÖ Gemeindeordnung 1973).

Begründung durch die Gemeinde:

Die Gemeinde hat Haftungen beim Abwasserverband im Raume Gr. Kadolz übernommen. Die Laufzeit ist bis 1.3.2026.

Entwicklung der Finanzkraft für die Umlagenberechnung



Erläuterung:

Die Finanzkraft einer Gemeinde wird aus den

- Erträgen der ausschließlichen Gemeindeabgaben ohne die Gebühren für die Benützung von Gemeindeeinrichtungen und -anlagen und ohne die Interessentenbeiträge von Grundstückseigentümern und Anrainern und
- Ertragsanteilen an den gemeinschaftlichen Bundesabgaben ohne Spielbankenabgabe

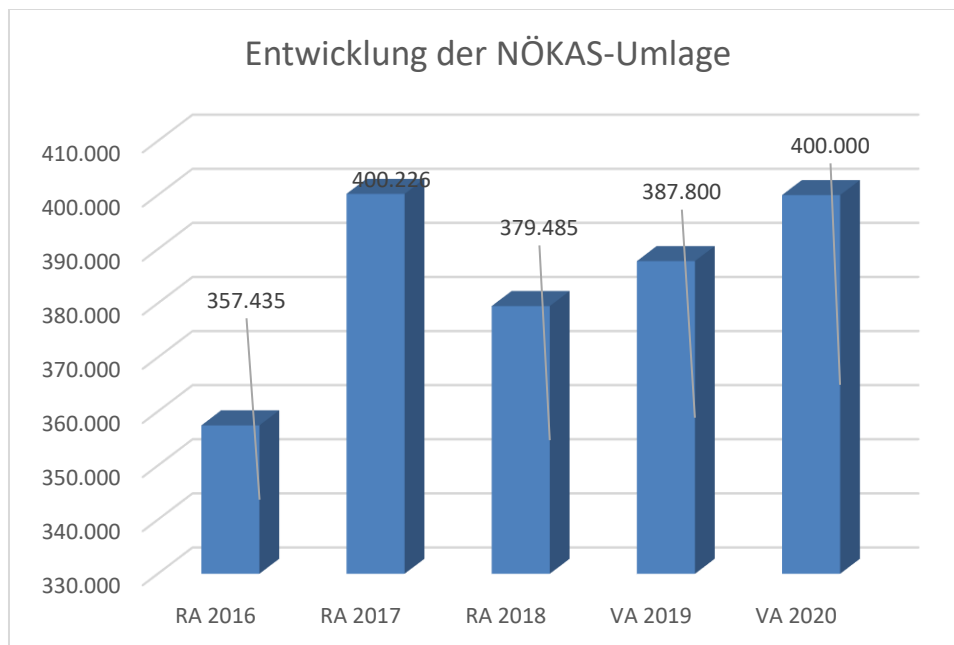
ermittelt.

Basis für die Ermittlung der Finanzkraft sind die tatsächlichen Beträge aufgrund der Rechnungsabschlüsse.

Die Darstellung der Entwicklung der Finanzkraft für die Umlagenberechnung hat insbesondere auf die Beitragsleistung der Gemeinden zum NÖ Krankenanstaltensprengel (NÖKAS) und zur Sozialumlage Auswirkungen. Eine Erhöhung oder Reduktion/Verminderung der Finanzkraft wirkt sich unmittelbar auf die Beitragsleistung aus.

Beispielsweise Begründung durch die Gemeinde:

Entwicklung der NÖKAS-Umlage



Erläuterung:

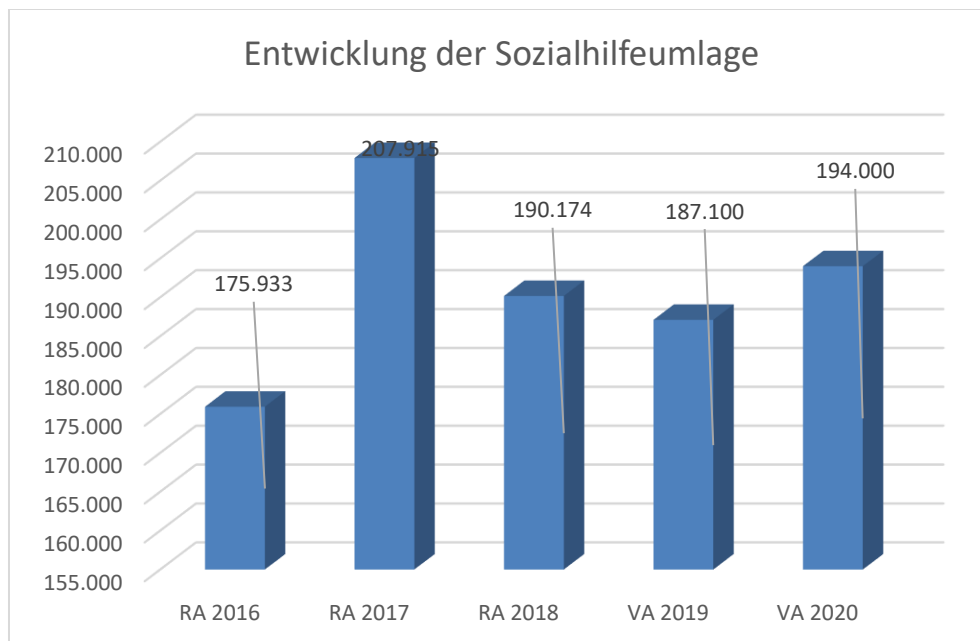
Das Landesgebiet ist Beitragsbezirk und Krankenanstaltensprengel für alle öffentlichen Krankenanstalten in Niederösterreich. Beitragsbezirk und Krankenanstaltensprengel sind ein Gemeindeverband. Dem Gemeindeverband gehören alle Gemeinden Niederösterreichs an. Der Gemeindeverband ist juristische Person, er hat seinen Sitz am Sitz der Landesregierung und trägt die Bezeichnung "NÖ Krankenanstaltensprengel" (§ 61 Abs. 1 NÖ Krankenanstaltengesetz - NÖ KAG).

Die Gemeinden haben an den NÖ Krankenanstaltensprengel monatliche Beiträge zu leisten. Berechnungsgrundlage bilden dabei die Volkszahl und die Finanzkraft der Gemeinden. Steigerungen bei der Volkszahl und bei der Finanzkraft führen daher zu höheren Beitragsleistungen bei den Gemeinden.

Diese monatlichen Beiträge werden von den der Gemeinde gebührenden monatlichen Vorschüsse auf die Ertragsanteile an den gemeinschaftlichen Bundesabgaben einbehalten.

Begründung durch die Gemeinde:

Entwicklung der Sozialhilfeumlage



Erläuterung:

Die Gemeinden haben jährlich einen Beitrag zu den vom Land zu tragenden Kosten der Sozialhilfe, die nicht durch Kostenbeitrags- und Ersatzleistungen oder durch sonstige für Zwecke der Sozialhilfe bestimmte Zuschüsse gedeckt sind, in der Höhe von 50 % an das Land zu entrichten (§ 44 NÖ Sozialhilfe-Ausführungsgesetz – NÖ SAG).

Die Leistungen für die Sozialhilfe-Umlage werden von der Landesregierung auf die einzelnen Gemeinden nach ihrer Finanzkraft (Finanzkraft für die Umlagenberechnung) aufgeteilt.

Diese monatlichen Beiträge werden von den der Gemeinde gebührenden monatlichen Vorschüssen auf die Ertragsanteile an den gemeinschaftlichen Bundesabgaben einbehalten.

Begründung durch die Gemeinde:

1. NVA Ergebnishaushalt Gesamt 1. Ebene (Anlage 1a)
- interne Vergütungen enthalten

1. Nachtragsvoranschlag 2021

NVA Ergebnishaushalt Gesamt 1. Ebene (Anlage 1a) - interne Vergütungen enthalten

Marktgemeinde Hadres

MVAG	Mittelverwendungs- und -aufbringungsgruppen (1. Ebene)	VA 2021 inkl. NVA	VA 2021	1. NVA
211	Erträge aus der operativen Verwaltungstätigkeit	2.846.400,00	2.265.700,00	580.700,00
212	Erträge aus Transfers	684.300,00	484.100,00	200.200,00
213	Finanzerträge	300,00	300,00	
21	Summe Erträge	3.531.000,00	2.750.100,00	780.900,00
221	Personalaufwand	654.300,00	651.900,00	2.400,00
222	Sachaufwand (ohne Transferaufwand)	1.780.200,00	1.324.400,00	455.800,00
223	Transferaufwand (laufende Transfers und Kapitaltransfers)	1.169.400,00	1.168.000,00	1.400,00
224	Finanzaufwand	17.400,00	17.400,00	
22	Summe Aufwendungen	3.621.300,00	3.161.700,00	459.600,00
SA0	Saldo (0) Nettoergebnis (21 - 22)	-90.300,00	-411.600,00	321.300,00
230	Entnahmen von Haushaltsrücklagen			
240	Zuweisung an Haushaltsrücklagen			
23	Summe Haushaltsrücklagen	0,00	0,00	0,00
SA00	Nettoergebnis nach Zuweisung und Entnahmen von Haushaltsrücklagen (Saldo 0 +/- SU23)	-90.300,00	-411.600,00	321.300,00

1. NVA Ergebnishaushalt Gesamt 1. und 2. Ebene (Anlage 1a)
- interne Vergütungen enthalten

1. Nachtragsvoranschlag 2021

NVA Ergebnishaushalt Gesamt 1. und 2. Ebene (Anlage 1a) - interne Vergütungen enthalten

Marktgemeinde Hadres

MVAG	Mittelverwendungs- und aufbringungsgruppen (1. und 2. Ebene)	VA 2021 inkl. NVA	VA 2021	1. NVA
211	Erträge aus der operativen Verwaltungstätigkeit	2.846.400,00	2.265.700,00	580.700,00
2111	Erträge aus eigenen Abgaben	311.000,00	311.000,00	
2112	Erträge aus Ertragsanteilen	1.478.500,00	1.287.000,00	191.500,00
2113	Erträge aus Gebühren	509.600,00	509.600,00	
2114	Erträge aus Leistungen	71.500,00	71.500,00	
2115	Erträge aus Besitz und wirtschaftlicher Tätigkeit	48.400,00	54.600,00	-6.200,00
2116	Erträge aus Veräußerung und sonstige Erträge	427.400,00	32.000,00	395.400,00
2117	Nicht finanzierungswirksame operative Erträge			
212	Erträge aus Transfers	684.300,00	484.100,00	200.200,00
2121	Transferertrag von Trägern des öffentlichen Rechts	648.400,00	448.200,00	200.200,00
2122	Transferertrag von Beteiligungen			
2123	Transferertrag von Unternehmen (mit Finanzunternehmen)			
2124	Transferertrag von Haushalten und Organisationen ohne Erwerbscharakter	1.000,00	1.000,00	
2125	Transferertrag vom Ausland			
2126	Investitions- und Tilgungszuschüsse zwischen Unternehmungen und Betrieben der Gebietskörperschaft und der Gebietskörperschaft			
2127	Nicht finanzierungswirksamer Transferertrag	34.900,00	34.900,00	
213	Finanzerträge	300,00	300,00	0,00
2131	Erträge aus Zinsen	300,00	300,00	
2132	Erträge aus Zinsen aus derivativen Finanzinstrumenten ohne Grundgeschäft			
2133	Erträge aus Gewinnentnahmen von marktbestimmten Betrieben			
2134	Sonstige Finanzerträge			
2135	Erträge aus Dividenden/Gewinnausschüttungen			
2136	Sonstige nicht finanzierungswirksame Finanzerträge			
21	Summe Erträge	3.531.000,00	2.750.100,00	780.900,00
221	Personalaufwand	654.300,00	651.900,00	2.400,00
2211	Personalaufwand (Bezüge, Nebengeb., Mehrleistungen)	518.500,00	516.100,00	2.400,00
2212	Gesetzlicher und freiwilliger Sozialaufwand	129.200,00	129.200,00	
2213	Sonstiger Personalaufwand			
2214	Nicht finanzierungswirksamer Personalaufwand	6.600,00	6.600,00	
222	Sachaufwand (ohne Transferaufwand)	1.780.200,00	1.324.400,00	455.800,00
2221	Gebrauchs- und Verbrauchsgüter, Handelswaren	52.700,00	52.700,00	
2222	Verwaltungs- und Betriebsaufwand	121.400,00	120.600,00	800,00
2223	Leasing- und Mietaufwand	12.000,00	29.600,00	-17.600,00
2224	Instandhaltung	296.900,00	208.900,00	88.000,00
2225	Sonstiger Sachaufwand	631.300,00	246.700,00	384.600,00

1. Nachtragsvoranschlag 2021

NVA Ergebnishaushalt Gesamt 1. und 2. Ebene (Anlage 1a) - interne Vergütungen enthalten

Marktgemeinde Hadres

MVAG	Mittelverwendungs- und aufbringungsgruppen (1. und 2. Ebene)	VA 2021 inkl. NVA	VA 2021	1. NVA
2226	Nicht finanzierungswirksamer Sachaufwand	665.900,00	665.900,00	
223	Transferaufwand (laufende Transfers und Kapitaltransfers)	1.169.400,00	1.168.000,00	1.400,00
2231	Transferaufwand an Träger des öffentlichen Rechts	1.064.700,00	1.060.500,00	4.200,00
2232	Transferaufwand an Beteiligungen			
2233	Transferaufwand an Unternehmen (mit Finanzunternehmen)	2.000,00	2.000,00	
2234	Transferaufwand an Haushalte und Organisationen ohne Erwerbscharakter	102.700,00	105.500,00	-2.800,00
2235	Transferaufwand an das Ausland			
2236	Investitions- und Tilgungszuschüsse zwischen Unternehmungen und Betrieben der Gebietskörperschaft und der Gebietskörperschaft			
2237	Nicht finanzierungswirksamer Transferaufwand			
224	Finanzaufwand	17.400,00	17.400,00	0,00
2241	Zinsen aus Finanzschulden, Finanzierungsleasing, Forderungskauf und derivativen Finanzinstrumenten mit Grundgeschäft	13.400,00	13.400,00	
2242	Zinsen und sonstige Aufwendungen aus derivativen Finanzinstrumenten ohne Grundgeschäft			
2243	Gewinnentnahmen von Unternehmungen und marktbestimmten Betrieben der Gebietskörperschaft (innerhalb der Gebietskörperschaft)			
2244	Sonstiger Finanzaufwand	4.000,00	4.000,00	
2245	Nicht finanzierungswirksamer Finanzaufwand			
22	Summe Aufwendungen	3.621.300,00	3.161.700,00	459.600,00
SA0	Saldo (0) Nettoergebnis (21 - 22)	-90.300,00	-411.600,00	321.300,00
230	Entnahmen von Haushaltsrücklagen	0,00	0,00	0,00
2301	Entnahmen von Haushaltsrücklagen			
240	Zuweisung an Haushaltsrücklagen	0,00	0,00	0,00
2401	Zuweisung an Haushaltsrücklagen			
23	Summe Haushaltsrücklagen	0,00	0,00	0,00
SA00	Nettoergebnis nach Zuweisung und Entnahmen von Haushaltsrücklagen (Saldo 0 +/- SU23)	-90.300,00	-411.600,00	321.300,00

1. NVA Ergebnishaushalt Bereichsbudget 1. und 2. Ebene
(Anlage 1a)

Vertretungskörper und allgemeine Verwaltung (Gruppe 0)

MVAG	Mittelverwendungs- und -aufbringungsgruppen (1. und 2. Ebene)	VA 2021 inkl. NVA	VA 2021	1. NVA
211	Erträge aus der operativen Verwaltungstätigkeit	8.700,00	8.700,00	0,00
2111	Erträge aus eigenen Abgaben			
2112	Erträge aus Ertragsanteilen			
2113	Erträge aus Gebühren			
2114	Erträge aus Leistungen	3.300,00	3.300,00	
2115	Erträge aus Besitz und wirtschaftlicher Tätigkeit	5.400,00	5.400,00	
2116	Erträge aus Veräußerung und sonstige Erträge			
2117	Nicht finanzierungswirksame operative Erträge			
212	Erträge aus Transfers	200,00	200,00	0,00
2121	Transferertrag von Trägern des öffentlichen Rechts			
2122	Transferertrag von Beteiligungen			
2123	Transferertrag von Unternehmen (mit Finanzunternehmen)			
2124	Transferertrag von Haushalten und Organisationen ohne Erwerbscharakter			
2125	Transferertrag vom Ausland			
2126	Investitions- und Tilgungszuschüsse zwischen Unternehmungen und Betrieben der Gebietskörperschaft und der Gebietskörperschaft			
2127	Nicht finanzierungswirksamer Transferertrag	200,00	200,00	
213	Finanzerträge	0,00	0,00	0,00
2131	Erträge aus Zinsen			
2132	Erträge aus Zinsen aus derivativen Finanzinstrumenten ohne Grundgeschäft			
2133	Erträge aus Gewinnentnahmen von marktbestimmten Betrieben			
2134	Sonstige Finanzerträge			
2135	Erträge aus Dividenden/Gewinnausschüttungen			
2136	Sonstige nicht finanzierungswirksame Finanzerträge			
21	Summe Erträge	8.900,00	8.900,00	0,00
221	Personalaufwand	341.800,00	339.400,00	2.400,00
2211	Personalaufwand (Bezüge, Nebengeb., Mehrleistungen)	269.000,00	266.600,00	2.400,00
2212	Gesetzlicher und freiwilliger Sozialaufwand	69.200,00	69.200,00	
2213	Sonstiger Personalaufwand			
2214	Nicht finanzierungswirksamer Personalaufwand	3.600,00	3.600,00	
222	Sachaufwand (ohne Transferaufwand)	215.400,00	215.300,00	100,00
2221	Gebrauchs- und Verbrauchsgüter, Handelswaren	6.800,00	6.800,00	
2222	Verwaltungs- und Betriebsaufwand	32.200,00	32.100,00	100,00

1. Nachtragsvoranschlag 2021

NVA Ergebnishaushalt Bereichsbudget 1. und 2. Ebene (Anlage 1a)

Marktgemeinde Hadres

Vertretungskörper und allgemeine Verwaltung (Gruppe 0)

MVAG	Mittelverwendungs- und -aufbringungsgruppen (1. und 2. Ebene)	VA 2021 inkl. NVA	VA 2021	1. NVA
2223	Leasing- und Mietaufwand			
2224	Instandhaltung	9.700,00	9.700,00	
2225	Sonstiger Sachaufwand	139.200,00	139.200,00	
2226	Nicht finanzierungswirksamer Sachaufwand	27.500,00	27.500,00	
223	Transferaufwand (laufende Transfers und Kapitaltransfers)	33.100,00	32.500,00	600,00
2231	Transferaufwand an Träger des öffentlichen Rechts	10.100,00	10.500,00	-400,00
2232	Transferaufwand an Beteiligungen			
2233	Transferaufwand an Unternehmen (mit Finanzunternehmen)			
2234	Transferaufwand an Haushalte und Organisationen ohne Erwerbscharakter	23.000,00	22.000,00	1.000,00
2235	Transferaufwand an das Ausland			
2236	Investitions- und Tilgungszuschüsse zwischen Unternehmungen und Betrieben der Gebietskörperschaft und der Gebietskörperschaft			
2237	Nicht finanzierungswirksamer Transferaufwand			
224	Finanzaufwand	0,00	0,00	0,00
2241	Zinsen aus Finanzschulden, Finanzierungsleasing, Forderungskauf und derivativen Finanzinstrumenten mit Grundgeschäft			
2242	Zinsen und sonstige Aufwendungen aus derivativen Finanzinstrumenten ohne Grundgeschäft			
2243	Gewinnentnahmen von Unternehmungen und marktbestimmten Betrieben der Gebietskörperschaft (innerhalb der Gebietskörperschaft)			
2244	Sonstiger Finanzaufwand			
2245	Nicht finanzierungswirksamer Finanzaufwand			
22	Summe Aufwendungen	590.300,00	587.200,00	3.100,00
SA0	Saldo (0) Nettoergebnis (21 - 22)	-581.400,00	-578.300,00	-3.100,00
230	Entnahmen von Haushaltsrücklagen	0,00	0,00	0,00
2301	Entnahmen von Haushaltsrücklagen			
240	Zuweisung an Haushaltsrücklagen	0,00	0,00	0,00
2401	Zuweisung an Haushaltsrücklagen			
23	Summe Haushaltsrücklagen	0,00	0,00	0,00
SA00	Nettoergebnis nach Zuweisung und Entnahmen von Haushaltsrücklagen (Saldo 0 +/- SU23)	-581.400,00	-578.300,00	-3.100,00

Öffentliche Ordnung und Sicherheit (Gruppe 1)

MVAG	Mittelverwendungs- und -aufbringungsgruppen (1. und 2. Ebene)	VA 2021 inkl. NVA	VA 2021	1. NVA
211	Erträge aus der operativen Verwaltungstätigkeit	2.400,00	2.400,00	0,00
2111	Erträge aus eigenen Abgaben			
2112	Erträge aus Ertragsanteilen			
2113	Erträge aus Gebühren			
2114	Erträge aus Leistungen	2.300,00	2.300,00	
2115	Erträge aus Besitz und wirtschaftlicher Tätigkeit			
2116	Erträge aus Veräußerung und sonstige Erträge	100,00	100,00	
2117	Nicht finanzierungswirksame operative Erträge			
212	Erträge aus Transfers	0,00	0,00	0,00
2121	Transferertrag von Trägern des öffentlichen Rechts			
2122	Transferertrag von Beteiligungen			
2123	Transferertrag von Unternehmen (mit Finanzunternehmen)			
2124	Transferertrag von Haushalten und Organisationen ohne Erwerbscharakter			
2125	Transferertrag vom Ausland			
2126	Investitions- und Tilgungszuschüsse zwischen Unternehmungen und Betrieben der Gebietskörperschaft und der Gebietskörperschaft			
2127	Nicht finanzierungswirksamer Transferertrag			
213	Finanzerträge	0,00	0,00	0,00
2131	Erträge aus Zinsen			
2132	Erträge aus Zinsen aus derivativen Finanzinstrumenten ohne Grundgeschäft			
2133	Erträge aus Gewinnentnahmen von marktbestimmten Betrieben			
2134	Sonstige Finanzerträge			
2135	Erträge aus Dividenden/Gewinnausschüttungen			
2136	Sonstige nicht finanzierungswirksame Finanzerträge			
21	Summe Erträge	2.400,00	2.400,00	0,00
221	Personalaufwand	0,00	0,00	0,00
2211	Personalaufwand (Bezüge, Nebengeb., Mehrleistungen)			
2212	Gesetzlicher und freiwilliger Sozialaufwand			
2213	Sonstiger Personalaufwand			
2214	Nicht finanzierungswirksamer Personalaufwand			
222	Sachaufwand (ohne Transferaufwand)	55.000,00	55.000,00	0,00
2221	Gebrauchs- und Verbrauchsgüter, Handelswaren	2.100,00	2.100,00	
2222	Verwaltungs- und Betriebsaufwand	20.500,00	20.500,00	

1. Nachtragsvoranschlag 2021

NVA Ergebnishaushalt Bereichsbudget 1. und 2. Ebene (Anlage 1a)

Marktgemeinde Hadres

Öffentliche Ordnung und Sicherheit (Gruppe 1)

MVAG	Mittelverwendungs- und -aufbringungsgruppen (1. und 2. Ebene)	VA 2021 inkl. NVA	VA 2021	1. NVA
2223	Leasing- und Mietaufwand			
2224	Instandhaltung			
2225	Sonstiger Sachaufwand	2.300,00	2.300,00	
2226	Nicht finanzierungswirksamer Sachaufwand	30.100,00	30.100,00	
223	Transferaufwand (laufende Transfers und Kapitaltransfers)	16.200,00	11.200,00	5.000,00
2231	Transferaufwand an Träger des öffentlichen Rechts	15.400,00	10.400,00	5.000,00
2232	Transferaufwand an Beteiligungen			
2233	Transferaufwand an Unternehmen (mit Finanzunternehmen)			
2234	Transferaufwand an Haushalte und Organisationen ohne Erwerbscharakter	800,00	800,00	
2235	Transferaufwand an das Ausland			
2236	Investitions- und Tilgungszuschüsse zwischen Unternehmungen und Betrieben der Gebietskörperschaft und der Gebietskörperschaft			
2237	Nicht finanzierungswirksamer Transferaufwand			
224	Finanzaufwand	0,00	0,00	0,00
2241	Zinsen aus Finanzschulden, Finanzierungsleasing, Forderungskauf und derivativen Finanzinstrumenten mit Grundgeschäft			
2242	Zinsen und sonstige Aufwendungen aus derivativen Finanzinstrumenten ohne Grundgeschäft			
2243	Gewinnentnahmen von Unternehmungen und marktbestimmten Betrieben der Gebietskörperschaft (innerhalb der Gebietskörperschaft)			
2244	Sonstiger Finanzaufwand			
2245	Nicht finanzierungswirksamer Finanzaufwand			
22	Summe Aufwendungen	71.200,00	66.200,00	5.000,00
SA0	Saldo (0) Nettoergebnis (21 - 22)	-68.800,00	-63.800,00	-5.000,00
230	Entnahmen von Haushaltsrücklagen	0,00	0,00	0,00
2301	Entnahmen von Haushaltsrücklagen			
240	Zuweisung an Haushaltsrücklagen	0,00	0,00	0,00
2401	Zuweisung an Haushaltsrücklagen			
23	Summe Haushaltsrücklagen	0,00	0,00	0,00
SA00	Nettoergebnis nach Zuweisung und Entnahmen von Haushaltsrücklagen (Saldo 0 +/- SU23)	-68.800,00	-63.800,00	-5.000,00

Unterricht, Erziehung, Sport und Wissenschaft (Gruppe 2)

MVAG	Mittelverwendungs- und -aufbringungsgruppen (1. und 2. Ebene)	VA 2021 inkl. NVA	VA 2021	1. NVA
211	Erträge aus der operativen Verwaltungstätigkeit	245.100,00	91.800,00	153.300,00
2111	Erträge aus eigenen Abgaben			
2112	Erträge aus Ertragsanteilen			
2113	Erträge aus Gebühren			
2114	Erträge aus Leistungen	65.600,00	65.600,00	
2115	Erträge aus Besitz und wirtschaftlicher Tätigkeit	8.000,00	14.200,00	-6.200,00
2116	Erträge aus Veräußerung und sonstige Erträge	171.500,00	12.000,00	159.500,00
2117	Nicht finanzierungswirksame operative Erträge			
212	Erträge aus Transfers	35.700,00	35.700,00	0,00
2121	Transferertrag von Trägern des öffentlichen Rechts	25.400,00	25.400,00	
2122	Transferertrag von Beteiligungen			
2123	Transferertrag von Unternehmen (mit Finanzunternehmen)			
2124	Transferertrag von Haushalten und Organisationen ohne Erwerbscharakter			
2125	Transferertrag vom Ausland			
2126	Investitions- und Tilgungszuschüsse zwischen Unternehmungen und Betrieben der Gebietskörperschaft und der Gebietskörperschaft			
2127	Nicht finanzierungswirksamer Transferertrag	10.300,00	10.300,00	
213	Finanzerträge	0,00	0,00	0,00
2131	Erträge aus Zinsen			
2132	Erträge aus Zinsen aus derivativen Finanzinstrumenten ohne Grundgeschäft			
2133	Erträge aus Gewinnentnahmen von marktbestimmten Betrieben			
2134	Sonstige Finanzerträge			
2135	Erträge aus Dividenden/Gewinnausschüttungen			
2136	Sonstige nicht finanzierungswirksame Finanzerträge			
21	Summe Erträge	280.800,00	127.500,00	153.300,00
221	Personalaufwand	198.900,00	198.900,00	0,00
2211	Personalaufwand (Bezüge, Nebengeb., Mehrleistungen)	158.300,00	158.300,00	
2212	Gesetzlicher und freiwilliger Sozialaufwand	38.800,00	38.800,00	
2213	Sonstiger Personalaufwand			
2214	Nicht finanzierungswirksamer Personalaufwand	1.800,00	1.800,00	
222	Sachaufwand (ohne Transferaufwand)	277.100,00	186.400,00	90.700,00
2221	Gebrauchs- und Verbrauchsgüter, Handelswaren	27.600,00	27.600,00	
2222	Verwaltungs- und Betriebsaufwand	32.400,00	32.000,00	400,00

1. Nachtragsvoranschlag 2021

NVA Ergebnishaushalt Bereichsbudget 1. und 2. Ebene (Anlage 1a)

Marktgemeinde Hadres

Unterricht, Erziehung, Sport und Wissenschaft (Gruppe 2)

MVAG	Mittelverwendungs- und -aufbringungsgruppen (1. und 2. Ebene)	VA 2021 inkl. NVA	VA 2021	1. NVA
2223	Leasing- und Mietaufwand	4.100,00	4.100,00	
2224	Instandhaltung	14.900,00	6.700,00	8.200,00
2225	Sonstiger Sachaufwand	104.200,00	22.100,00	82.100,00
2226	Nicht finanzierungswirksamer Sachaufwand	93.900,00	93.900,00	
223	Transferaufwand (laufende Transfers und Kapitaltransfers)	140.900,00	139.300,00	1.600,00
2231	Transferaufwand an Träger des öffentlichen Rechts	94.600,00	93.000,00	1.600,00
2232	Transferaufwand an Beteiligungen			
2233	Transferaufwand an Unternehmen (mit Finanzunternehmen)			
2234	Transferaufwand an Haushalte und Organisationen ohne Erwerbscharakter	46.300,00	46.300,00	
2235	Transferaufwand an das Ausland			
2236	Investitions- und Tilgungszuschüsse zwischen Unternehmungen und Betrieben der Gebietskörperschaft und der Gebietskörperschaft			
2237	Nicht finanzierungswirksamer Transferaufwand			
224	Finanzaufwand	6.300,00	6.300,00	0,00
2241	Zinsen aus Finanzschulden, Finanzierungsleasing, Forderungskauf und derivativen Finanzinstrumenten mit Grundgeschäft	6.300,00	6.300,00	
2242	Zinsen und sonstige Aufwendungen aus derivativen Finanzinstrumenten ohne Grundgeschäft			
2243	Gewinnentnahmen von Unternehmungen und marktbestimmten Betrieben der Gebietskörperschaft (innerhalb der Gebietskörperschaft)			
2244	Sonstiger Finanzaufwand			
2245	Nicht finanzierungswirksamer Finanzaufwand			
22	Summe Aufwendungen	623.200,00	530.900,00	92.300,00
SA0	Saldo (0) Nettoergebnis (21 - 22)	-342.400,00	-403.400,00	61.000,00
230	Entnahmen von Haushaltsrücklagen	0,00	0,00	0,00
2301	Entnahmen von Haushaltsrücklagen			
240	Zuweisung an Haushaltsrücklagen	0,00	0,00	0,00
2401	Zuweisung an Haushaltsrücklagen			
23	Summe Haushaltsrücklagen	0,00	0,00	0,00
SA00	Nettoergebnis nach Zuweisung und Entnahmen von Haushaltsrücklagen (Saldo 0 +/- SU23)	-342.400,00	-403.400,00	61.000,00

Kunst, Kultur und Kultus (Gruppe 3)

MVAG	Mittelverwendungs- und -aufbringungsgruppen (1. und 2. Ebene)	VA 2021 inkl. NVA	VA 2021	1. NVA
211	Erträge aus der operativen Verwaltungstätigkeit	0,00	0,00	0,00
2111	Erträge aus eigenen Abgaben			
2112	Erträge aus Ertragsanteilen			
2113	Erträge aus Gebühren			
2114	Erträge aus Leistungen			
2115	Erträge aus Besitz und wirtschaftlicher Tätigkeit			
2116	Erträge aus Veräußerung und sonstige Erträge			
2117	Nicht finanzierungswirksame operative Erträge			
212	Erträge aus Transfers	2.300,00	2.300,00	0,00
2121	Transferertrag von Trägern des öffentlichen Rechts	2.300,00	2.300,00	
2122	Transferertrag von Beteiligungen			
2123	Transferertrag von Unternehmen (mit Finanzunternehmen)			
2124	Transferertrag von Haushalten und Organisationen ohne Erwerbscharakter			
2125	Transferertrag vom Ausland			
2126	Investitions- und Tilgungszuschüsse zwischen Unternehmungen und Betrieben der Gebietskörperschaft und der Gebietskörperschaft			
2127	Nicht finanzierungswirksamer Transferertrag			
213	Finanzerträge	0,00	0,00	0,00
2131	Erträge aus Zinsen			
2132	Erträge aus Zinsen aus derivativen Finanzinstrumenten ohne Grundgeschäft			
2133	Erträge aus Gewinnentnahmen von marktbestimmten Betrieben			
2134	Sonstige Finanzerträge			
2135	Erträge aus Dividenden/Gewinnausschüttungen			
2136	Sonstige nicht finanzierungswirksame Finanzerträge			
21	Summe Erträge	2.300,00	2.300,00	0,00
221	Personalaufwand	0,00	0,00	0,00
2211	Personalaufwand (Bezüge, Nebengeb., Mehrleistungen)			
2212	Gesetzlicher und freiwilliger Sozialaufwand			
2213	Sonstiger Personalaufwand			
2214	Nicht finanzierungswirksamer Personalaufwand			
222	Sachaufwand (ohne Transferaufwand)	8.400,00	8.400,00	0,00
2221	Gebrauchs- und Verbrauchsgüter, Handelswaren			
2222	Verwaltungs- und Betriebsaufwand			

1. Nachtragsvoranschlag 2021

NVA Ergebnishaushalt Bereichsbudget 1. und 2. Ebene (Anlage 1a)

Marktgemeinde Hadres

Kunst, Kultur und Kultus (Gruppe 3)

MVAG	Mittelverwendungs- und -aufbringungsgruppen (1. und 2. Ebene)	VA 2021 inkl. NVA	VA 2021	1. NVA
2223	Leasing- und Mietaufwand			
2224	Instandhaltung	900,00	900,00	
2225	Sonstiger Sachaufwand	7.500,00	7.500,00	
2226	Nicht finanzierungswirksamer Sachaufwand			
223	Transferaufwand (laufende Transfers und Kapitaltransfers)	54.700,00	52.700,00	2.000,00
2231	Transferaufwand an Träger des öffentlichen Rechts	54.700,00	52.700,00	2.000,00
2232	Transferaufwand an Beteiligungen			
2233	Transferaufwand an Unternehmen (mit Finanzunternehmen)			
2234	Transferaufwand an Haushalte und Organisationen ohne Erwerbscharakter			
2235	Transferaufwand an das Ausland			
2236	Investitions- und Tilgungszuschüsse zwischen Unternehmungen und Betrieben der Gebietskörperschaft und der Gebietskörperschaft			
2237	Nicht finanzierungswirksamer Transferaufwand			
224	Finanzaufwand	0,00	0,00	0,00
2241	Zinsen aus Finanzschulden, Finanzierungsleasing, Forderungskauf und derivativen Finanzinstrumenten mit Grundgeschäft			
2242	Zinsen und sonstige Aufwendungen aus derivativen Finanzinstrumenten ohne Grundgeschäft			
2243	Gewinnentnahmen von Unternehmungen und marktbestimmten Betrieben der Gebietskörperschaft (innerhalb der Gebietskörperschaft)			
2244	Sonstiger Finanzaufwand			
2245	Nicht finanzierungswirksamer Finanzaufwand			
22	Summe Aufwendungen	63.100,00	61.100,00	2.000,00
SA0	Saldo (0) Nettoergebnis (21 - 22)	-60.800,00	-58.800,00	-2.000,00
230	Entnahmen von Haushaltsrücklagen	0,00	0,00	0,00
2301	Entnahmen von Haushaltsrücklagen			
240	Zuweisung an Haushaltsrücklagen	0,00	0,00	0,00
2401	Zuweisung an Haushaltsrücklagen			
23	Summe Haushaltsrücklagen	0,00	0,00	0,00
SA00	Nettoergebnis nach Zuweisung und Entnahmen von Haushaltsrücklagen (Saldo 0 +/- SU23)	-60.800,00	-58.800,00	-2.000,00

Soziale Wohlfahrt und Wohnbauförderung (Gruppe 4)

MVAG	Mittelverwendungs- und -aufbringungsgruppen (1. und 2. Ebene)	VA 2021 inkl. NVA	VA 2021	1. NVA
211	Erträge aus der operativen Verwaltungstätigkeit	0,00	0,00	0,00
2111	Erträge aus eigenen Abgaben			
2112	Erträge aus Ertragsanteilen			
2113	Erträge aus Gebühren			
2114	Erträge aus Leistungen			
2115	Erträge aus Besitz und wirtschaftlicher Tätigkeit			
2116	Erträge aus Veräußerung und sonstige Erträge			
2117	Nicht finanzierungswirksame operative Erträge			
212	Erträge aus Transfers	0,00	0,00	0,00
2121	Transferertrag von Trägern des öffentlichen Rechts			
2122	Transferertrag von Beteiligungen			
2123	Transferertrag von Unternehmen (mit Finanzunternehmen)			
2124	Transferertrag von Haushalten und Organisationen ohne Erwerbscharakter			
2125	Transferertrag vom Ausland			
2126	Investitions- und Tilgungszuschüsse zwischen Unternehmungen und Betrieben der Gebietskörperschaft und der Gebietskörperschaft			
2127	Nicht finanzierungswirksamer Transferertrag			
213	Finanzerträge	0,00	0,00	0,00
2131	Erträge aus Zinsen			
2132	Erträge aus Zinsen aus derivativen Finanzinstrumenten ohne Grundgeschäft			
2133	Erträge aus Gewinnentnahmen von marktbestimmten Betrieben			
2134	Sonstige Finanzerträge			
2135	Erträge aus Dividenden/Gewinnausschüttungen			
2136	Sonstige nicht finanzierungswirksame Finanzerträge			
21	Summe Erträge	0,00	0,00	0,00
221	Personalaufwand	0,00	0,00	0,00
2211	Personalaufwand (Bezüge, Nebengeb., Mehrleistungen)			
2212	Gesetzlicher und freiwilliger Sozialaufwand			
2213	Sonstiger Personalaufwand			
2214	Nicht finanzierungswirksamer Personalaufwand			
222	Sachaufwand (ohne Transferaufwand)	6.300,00	6.300,00	0,00
2221	Gebrauchs- und Verbrauchsgüter, Handelswaren	700,00	700,00	
2222	Verwaltungs- und Betriebsaufwand	800,00	800,00	

1. Nachtragsvoranschlag 2021

NVA Ergebnishaushalt Bereichsbudget 1. und 2. Ebene (Anlage 1a)

Marktgemeinde Hadres

Soziale Wohlfahrt und Wohnbauförderung (Gruppe 4)

MVAG	Mittelverwendungs- und -aufbringungsgruppen (1. und 2. Ebene)	VA 2021 inkl. NVA	VA 2021	1. NVA
2223	Leasing- und Mietaufwand			
2224	Instandhaltung			
2225	Sonstiger Sachaufwand	300,00	300,00	
2226	Nicht finanzierungswirksamer Sachaufwand	4.500,00	4.500,00	
223	Transferaufwand (laufende Transfers und Kapitaltransfers)	279.200,00	279.200,00	0,00
2231	Transferaufwand an Träger des öffentlichen Rechts	266.000,00	266.000,00	
2232	Transferaufwand an Beteiligungen			
2233	Transferaufwand an Unternehmen (mit Finanzunternehmen)			
2234	Transferaufwand an Haushalte und Organisationen ohne Erwerbscharakter	13.200,00	13.200,00	
2235	Transferaufwand an das Ausland			
2236	Investitions- und Tilgungszuschüsse zwischen Unternehmungen und Betrieben der Gebietskörperschaft und der Gebietskörperschaft			
2237	Nicht finanzierungswirksamer Transferaufwand			
224	Finanzaufwand	0,00	0,00	0,00
2241	Zinsen aus Finanzschulden, Finanzierungsleasing, Forderungskauf und derivativen Finanzinstrumenten mit Grundgeschäft			
2242	Zinsen und sonstige Aufwendungen aus derivativen Finanzinstrumenten ohne Grundgeschäft			
2243	Gewinnentnahmen von Unternehmungen und marktbestimmten Betrieben der Gebietskörperschaft (innerhalb der Gebietskörperschaft)			
2244	Sonstiger Finanzaufwand			
2245	Nicht finanzierungswirksamer Finanzaufwand			
22	Summe Aufwendungen	285.500,00	285.500,00	0,00
SA0	Saldo (0) Nettoergebnis (21 - 22)	-285.500,00	-285.500,00	0,00
230	Entnahmen von Haushaltsrücklagen	0,00	0,00	0,00
2301	Entnahmen von Haushaltsrücklagen			
240	Zuweisung an Haushaltsrücklagen	0,00	0,00	0,00
2401	Zuweisung an Haushaltsrücklagen			
23	Summe Haushaltsrücklagen	0,00	0,00	0,00
SA00	Nettoergebnis nach Zuweisung und Entnahmen von Haushaltsrücklagen (Saldo 0 +/- SU23)	-285.500,00	-285.500,00	0,00

Gesundheit (Gruppe 5)

MVAG	Mittelverwendungs- und -aufbringungsgruppen (1. und 2. Ebene)	VA 2021 inkl. NVA	VA 2021	1. NVA
211	Erträge aus der operativen Verwaltungstätigkeit	51.900,00	19.300,00	32.600,00
2111	Erträge aus eigenen Abgaben			
2112	Erträge aus Ertragsanteilen			
2113	Erträge aus Gebühren			
2114	Erträge aus Leistungen			
2115	Erträge aus Besitz und wirtschaftlicher Tätigkeit	19.300,00	19.300,00	
2116	Erträge aus Veräußerung und sonstige Erträge	32.600,00		32.600,00
2117	Nicht finanzierungswirksame operative Erträge			
212	Erträge aus Transfers	23.300,00	5.900,00	17.400,00
2121	Transferertrag von Trägern des öffentlichen Rechts	17.400,00		17.400,00
2122	Transferertrag von Beteiligungen			
2123	Transferertrag von Unternehmen (mit Finanzunternehmen)			
2124	Transferertrag von Haushalten und Organisationen ohne Erwerbscharakter			
2125	Transferertrag vom Ausland			
2126	Investitions- und Tilgungszuschüsse zwischen Unternehmungen und Betrieben der Gebietskörperschaft und der Gebietskörperschaft			
2127	Nicht finanzierungswirksamer Transferertrag	5.900,00	5.900,00	
213	Finanzerträge	0,00	0,00	0,00
2131	Erträge aus Zinsen			
2132	Erträge aus Zinsen aus derivativen Finanzinstrumenten ohne Grundgeschäft			
2133	Erträge aus Gewinnentnahmen von marktbestimmten Betrieben			
2134	Sonstige Finanzerträge			
2135	Erträge aus Dividenden/Gewinnausschüttungen			
2136	Sonstige nicht finanzierungswirksame Finanzerträge			
21	Summe Erträge	75.200,00	25.200,00	50.000,00
221	Personalaufwand	1.800,00	1.800,00	0,00
2211	Personalaufwand (Bezüge, Nebengeb., Mehrleistungen)	1.800,00	1.800,00	
2212	Gesetzlicher und freiwilliger Sozialaufwand			
2213	Sonstiger Personalaufwand			
2214	Nicht finanzierungswirksamer Personalaufwand			
222	Sachaufwand (ohne Transferaufwand)	48.700,00	33.700,00	15.000,00
2221	Gebrauchs- und Verbrauchsgüter, Handelswaren			
2222	Verwaltungs- und Betriebsaufwand			

1. Nachtragsvoranschlag 2021

NVA Ergebnishaushalt Bereichsbudget 1. und 2. Ebene (Anlage 1a)

Marktgemeinde Hadres

Gesundheit (Gruppe 5)

MVAG	Mittelverwendungs- und -aufbringungsgruppen (1. und 2. Ebene)	VA 2021 inkl. NVA	VA 2021	1. NVA
2223	Leasing- und Mietaufwand	7.900,00	25.500,00	-17.600,00
2224	Instandhaltung			
2225	Sonstiger Sachaufwand	34.000,00	1.400,00	32.600,00
2226	Nicht finanzierungswirksamer Sachaufwand	6.800,00	6.800,00	
223	Transferaufwand (laufende Transfers und Kapitaltransfers)	434.300,00	434.100,00	200,00
2231	Transferaufwand an Träger des öffentlichen Rechts	434.000,00	433.800,00	200,00
2232	Transferaufwand an Beteiligungen			
2233	Transferaufwand an Unternehmen (mit Finanzunternehmen)			
2234	Transferaufwand an Haushalte und Organisationen ohne Erwerbscharakter	300,00	300,00	
2235	Transferaufwand an das Ausland			
2236	Investitions- und Tilgungszuschüsse zwischen Unternehmungen und Betrieben der Gebietskörperschaft und der Gebietskörperschaft			
2237	Nicht finanzierungswirksamer Transferaufwand			
224	Finanzaufwand	600,00	600,00	0,00
2241	Zinsen aus Finanzschulden, Finanzierungsleasing, Forderungskauf und derivativen Finanzinstrumenten mit Grundgeschäft	600,00	600,00	
2242	Zinsen und sonstige Aufwendungen aus derivativen Finanzinstrumenten ohne Grundgeschäft			
2243	Gewinnentnahmen von Unternehmungen und marktbestimmten Betrieben der Gebietskörperschaft (innerhalb der Gebietskörperschaft)			
2244	Sonstiger Finanzaufwand			
2245	Nicht finanzierungswirksamer Finanzaufwand			
22	Summe Aufwendungen	485.400,00	470.200,00	15.200,00
SA0	Saldo (0) Nettoergebnis (21 - 22)	-410.200,00	-445.000,00	34.800,00
230	Entnahmen von Haushaltsrücklagen	0,00	0,00	0,00
2301	Entnahmen von Haushaltsrücklagen			
240	Zuweisung an Haushaltsrücklagen	0,00	0,00	0,00
2401	Zuweisung an Haushaltsrücklagen			
23	Summe Haushaltsrücklagen	0,00	0,00	0,00
SA00	Nettoergebnis nach Zuweisung und Entnahmen von Haushaltsrücklagen (Saldo 0 +/- SU23)	-410.200,00	-445.000,00	34.800,00

Straßen- und Wasserbau, Verkehr (Gruppe 6)

MVAG	Mittelverwendungs- und -aufbringungsgruppen (1. und 2. Ebene)	VA 2021 inkl. NVA	VA 2021	1. NVA
211	Erträge aus der operativen Verwaltungstätigkeit	116.400,00	0,00	116.400,00
2111	Erträge aus eigenen Abgaben			
2112	Erträge aus Ertragsanteilen			
2113	Erträge aus Gebühren			
2114	Erträge aus Leistungen			
2115	Erträge aus Besitz und wirtschaftlicher Tätigkeit			
2116	Erträge aus Veräußerung und sonstige Erträge	116.400,00		116.400,00
2117	Nicht finanzierungswirksame operative Erträge			
212	Erträge aus Transfers	201.100,00	198.400,00	2.700,00
2121	Transferertrag von Trägern des öffentlichen Rechts	190.800,00	188.100,00	2.700,00
2122	Transferertrag von Beteiligungen			
2123	Transferertrag von Unternehmen (mit Finanzunternehmen)			
2124	Transferertrag von Haushalten und Organisationen ohne Erwerbscharakter	1.000,00	1.000,00	
2125	Transferertrag vom Ausland			
2126	Investitions- und Tilgungszuschüsse zwischen Unternehmungen und Betrieben der Gebietskörperschaft und der Gebietskörperschaft			
2127	Nicht finanzierungswirksamer Transferertrag	9.300,00	9.300,00	
213	Finanzerträge	0,00	0,00	0,00
2131	Erträge aus Zinsen			
2132	Erträge aus Zinsen aus derivativen Finanzinstrumenten ohne Grundgeschäft			
2133	Erträge aus Gewinnentnahmen von marktbestimmten Betrieben			
2134	Sonstige Finanzerträge			
2135	Erträge aus Dividenden/Gewinnausschüttungen			
2136	Sonstige nicht finanzierungswirksame Finanzerträge			
21	Summe Erträge	317.500,00	198.400,00	119.100,00
221	Personalaufwand	0,00	0,00	0,00
2211	Personalaufwand (Bezüge, Nebengeb., Mehrleistungen)			
2212	Gesetzlicher und freiwilliger Sozialaufwand			
2213	Sonstiger Personalaufwand			
2214	Nicht finanzierungswirksamer Personalaufwand			
222	Sachaufwand (ohne Transferaufwand)	403.600,00	257.700,00	145.900,00
2221	Gebrauchs- und Verbrauchsgüter, Handelswaren			
2222	Verwaltungs- und Betriebsaufwand			

1. Nachtragsvoranschlag 2021

NVA Ergebnishaushalt Bereichsbudget 1. und 2. Ebene (Anlage 1a)

Marktgemeinde Hadres

Straßen- und Wasserbau, Verkehr (Gruppe 6)

MVAG	Mittelverwendungs- und -aufbringungsgruppen (1. und 2. Ebene)	VA 2021 inkl. NVA	VA 2021	1. NVA
2223	Leasing- und Mietaufwand			
2224	Instandhaltung	47.400,00	39.000,00	8.400,00
2225	Sonstiger Sachaufwand	137.500,00		137.500,00
2226	Nicht finanzierungswirksamer Sachaufwand	218.700,00	218.700,00	
223	Transferaufwand (laufende Transfers und Kapitaltransfers)	10.800,00	10.800,00	0,00
2231	Transferaufwand an Träger des öffentlichen Rechts	10.800,00	10.800,00	
2232	Transferaufwand an Beteiligungen			
2233	Transferaufwand an Unternehmen (mit Finanzunternehmen)			
2234	Transferaufwand an Haushalte und Organisationen ohne Erwerbscharakter			
2235	Transferaufwand an das Ausland			
2236	Investitions- und Tilgungszuschüsse zwischen Unternehmungen und Betrieben der Gebietskörperschaft und der Gebietskörperschaft			
2237	Nicht finanzierungswirksamer Transferaufwand			
224	Finanzaufwand	1.700,00	1.700,00	0,00
2241	Zinsen aus Finanzschulden, Finanzierungsleasing, Forderungskauf und derivativen Finanzinstrumenten mit Grundgeschäft	1.700,00	1.700,00	
2242	Zinsen und sonstige Aufwendungen aus derivativen Finanzinstrumenten ohne Grundgeschäft			
2243	Gewinnentnahmen von Unternehmungen und marktbestimmten Betrieben der Gebietskörperschaft (innerhalb der Gebietskörperschaft)			
2244	Sonstiger Finanzaufwand			
2245	Nicht finanzierungswirksamer Finanzaufwand			
22	Summe Aufwendungen	416.100,00	270.200,00	145.900,00
SA0	Saldo (0) Nettoergebnis (21 - 22)	-98.600,00	-71.800,00	-26.800,00
230	Entnahmen von Haushaltsrücklagen	0,00	0,00	0,00
2301	Entnahmen von Haushaltsrücklagen			
240	Zuweisung an Haushaltsrücklagen	0,00	0,00	0,00
2401	Zuweisung an Haushaltsrücklagen			
23	Summe Haushaltsrücklagen	0,00	0,00	0,00
SA00	Nettoergebnis nach Zuweisung und Entnahmen von Haushaltsrücklagen (Saldo 0 +/- SU23)	-98.600,00	-71.800,00	-26.800,00

Wirtschaftsförderung (Gruppe 7)

MVAG	Mittelverwendungs- und -aufbringungsgruppen (1. und 2. Ebene)	VA 2021 inkl. NVA	VA 2021	1. NVA
211	Erträge aus der operativen Verwaltungstätigkeit	0,00	0,00	0,00
2111	Erträge aus eigenen Abgaben			
2112	Erträge aus Ertragsanteilen			
2113	Erträge aus Gebühren			
2114	Erträge aus Leistungen			
2115	Erträge aus Besitz und wirtschaftlicher Tätigkeit			
2116	Erträge aus Veräußerung und sonstige Erträge			
2117	Nicht finanzierungswirksame operative Erträge			
212	Erträge aus Transfers	0,00	0,00	0,00
2121	Transferertrag von Trägern des öffentlichen Rechts			
2122	Transferertrag von Beteiligungen			
2123	Transferertrag von Unternehmen (mit Finanzunternehmen)			
2124	Transferertrag von Haushalten und Organisationen ohne Erwerbscharakter			
2125	Transferertrag vom Ausland			
2126	Investitions- und Tilgungszuschüsse zwischen Unternehmungen und Betrieben der Gebietskörperschaft und der Gebietskörperschaft			
2127	Nicht finanzierungswirksamer Transferertrag			
213	Finanzerträge	0,00	0,00	0,00
2131	Erträge aus Zinsen			
2132	Erträge aus Zinsen aus derivativen Finanzinstrumenten ohne Grundgeschäft			
2133	Erträge aus Gewinnentnahmen von marktbestimmten Betrieben			
2134	Sonstige Finanzerträge			
2135	Erträge aus Dividenden/Gewinnausschüttungen			
2136	Sonstige nicht finanzierungswirksame Finanzerträge			
21	Summe Erträge	0,00	0,00	0,00
221	Personalaufwand	0,00	0,00	0,00
2211	Personalaufwand (Bezüge, Nebengeb., Mehrleistungen)			
2212	Gesetzlicher und freiwilliger Sozialaufwand			
2213	Sonstiger Personalaufwand			
2214	Nicht finanzierungswirksamer Personalaufwand			
222	Sachaufwand (ohne Transferaufwand)	122.200,00	122.200,00	0,00
2221	Gebrauchs- und Verbrauchsgüter, Handelswaren			
2222	Verwaltungs- und Betriebsaufwand			

1. Nachtragsvoranschlag 2021

NVA Ergebnishaushalt Bereichsbudget 1. und 2. Ebene (Anlage 1a)

Marktgemeinde Hadres

Wirtschaftsförderung (Gruppe 7)

MVAG	Mittelverwendungs- und -aufbringungsgruppen (1. und 2. Ebene)	VA 2021 inkl. NVA	VA 2021	1. NVA
2223	Leasing- und Mietaufwand			
2224	Instandhaltung			
2225	Sonstiger Sachaufwand			
2226	Nicht finanzierungswirksamer Sachaufwand	122.200,00	122.200,00	
223	Transferaufwand (laufende Transfers und Kapitaltransfers)	21.100,00	24.900,00	-3.800,00
2231	Transferaufwand an Träger des öffentlichen Rechts			
2232	Transferaufwand an Beteiligungen			
2233	Transferaufwand an Unternehmen (mit Finanzunternehmen)	2.000,00	2.000,00	
2234	Transferaufwand an Haushalte und Organisationen ohne Erwerbscharakter	19.100,00	22.900,00	-3.800,00
2235	Transferaufwand an das Ausland			
2236	Investitions- und Tilgungszuschüsse zwischen Unternehmungen und Betrieben der Gebietskörperschaft und der Gebietskörperschaft			
2237	Nicht finanzierungswirksamer Transferaufwand			
224	Finanzaufwand	0,00	0,00	0,00
2241	Zinsen aus Finanzschulden, Finanzierungsleasing, Forderungskauf und derivativen Finanzinstrumenten mit Grundgeschäft			
2242	Zinsen und sonstige Aufwendungen aus derivativen Finanzinstrumenten ohne Grundgeschäft			
2243	Gewinnentnahmen von Unternehmungen und marktbestimmten Betrieben der Gebietskörperschaft (innerhalb der Gebietskörperschaft)			
2244	Sonstiger Finanzaufwand			
2245	Nicht finanzierungswirksamer Finanzaufwand			
22	Summe Aufwendungen	143.300,00	147.100,00	-3.800,00
SA0	Saldo (0) Nettoergebnis (21 - 22)	-143.300,00	-147.100,00	3.800,00
230	Entnahmen von Haushaltsrücklagen	0,00	0,00	0,00
2301	Entnahmen von Haushaltsrücklagen			
240	Zuweisung an Haushaltsrücklagen	0,00	0,00	0,00
2401	Zuweisung an Haushaltsrücklagen			
23	Summe Haushaltsrücklagen	0,00	0,00	0,00
SA00	Nettoergebnis nach Zuweisung und Entnahmen von Haushaltsrücklagen (Saldo 0 +/- SU23)	-143.300,00	-147.100,00	3.800,00

Dienstleistungen (Gruppe 8)

MVAG	Mittelverwendungs- und -aufbringungsgruppen (1. und 2. Ebene)	VA 2021 inkl. NVA	VA 2021	1. NVA
211	Erträge aus der operativen Verwaltungstätigkeit	622.500,00	535.600,00	86.900,00
2111	Erträge aus eigenen Abgaben			
2112	Erträge aus Ertragsanteilen			
2113	Erträge aus Gebühren	509.600,00	509.600,00	
2114	Erträge aus Leistungen			
2115	Erträge aus Besitz und wirtschaftlicher Tätigkeit	15.700,00	15.700,00	
2116	Erträge aus Veräußerung und sonstige Erträge	97.200,00	10.300,00	86.900,00
2117	Nicht finanzierungswirksame operative Erträge			
212	Erträge aus Transfers	87.300,00	10.100,00	77.200,00
2121	Transferertrag von Trägern des öffentlichen Rechts	78.100,00	900,00	77.200,00
2122	Transferertrag von Beteiligungen			
2123	Transferertrag von Unternehmen (mit Finanzunternehmen)			
2124	Transferertrag von Haushalten und Organisationen ohne Erwerbscharakter			
2125	Transferertrag vom Ausland			
2126	Investitions- und Tilgungszuschüsse zwischen Unternehmungen und Betrieben der Gebietskörperschaft und der Gebietskörperschaft			
2127	Nicht finanzierungswirksamer Transferertrag	9.200,00	9.200,00	
213	Finanzerträge	0,00	0,00	0,00
2131	Erträge aus Zinsen			
2132	Erträge aus Zinsen aus derivativen Finanzinstrumenten ohne Grundgeschäft			
2133	Erträge aus Gewinnentnahmen von marktbestimmten Betrieben			
2134	Sonstige Finanzerträge			
2135	Erträge aus Dividenden/Gewinnausschüttungen			
2136	Sonstige nicht finanzierungswirksame Finanzerträge			
21	Summe Erträge	709.800,00	545.700,00	164.100,00
221	Personalaufwand	111.800,00	111.800,00	0,00
2211	Personalaufwand (Bezüge, Nebengeb., Mehrleistungen)	89.400,00	89.400,00	
2212	Gesetzlicher und freiwilliger Sozialaufwand	21.200,00	21.200,00	
2213	Sonstiger Personalaufwand			
2214	Nicht finanzierungswirksamer Personalaufwand	1.200,00	1.200,00	
222	Sachaufwand (ohne Transferaufwand)	513.900,00	435.200,00	78.700,00
2221	Gebrauchs- und Verbrauchsgüter, Handelswaren	15.500,00	15.500,00	
2222	Verwaltungs- und Betriebsaufwand	34.600,00	34.300,00	300,00

1. Nachtragsvoranschlag 2021

NVA Ergebnishaushalt Bereichsbudget 1. und 2. Ebene (Anlage 1a)

Marktgemeinde Hadres

Dienstleistungen (Gruppe 8)

MVAG	Mittelverwendungs- und -aufbringungsgruppen (1. und 2. Ebene)	VA 2021 inkl. NVA	VA 2021	1. NVA
2223	Leasing- und Mietaufwand			
2224	Instandhaltung	224.000,00	152.600,00	71.400,00
2225	Sonstiger Sachaufwand	77.600,00	70.600,00	7.000,00
2226	Nicht finanzierungswirksamer Sachaufwand	162.200,00	162.200,00	
223	Transferaufwand (laufende Transfers und Kapitaltransfers)	179.100,00	183.300,00	-4.200,00
2231	Transferaufwand an Träger des öffentlichen Rechts	179.100,00	183.300,00	-4.200,00
2232	Transferaufwand an Beteiligungen			
2233	Transferaufwand an Unternehmen (mit Finanzunternehmen)			
2234	Transferaufwand an Haushalte und Organisationen ohne Erwerbscharakter			
2235	Transferaufwand an das Ausland			
2236	Investitions- und Tilgungszuschüsse zwischen Unternehmungen und Betrieben der Gebietskörperschaft und der Gebietskörperschaft			
2237	Nicht finanzierungswirksamer Transferaufwand			
224	Finanzaufwand	2.800,00	2.800,00	0,00
2241	Zinsen aus Finanzschulden, Finanzierungsleasing, Forderungskauf und derivativen Finanzinstrumenten mit Grundgeschäft	2.800,00	2.800,00	
2242	Zinsen und sonstige Aufwendungen aus derivativen Finanzinstrumenten ohne Grundgeschäft			
2243	Gewinnentnahmen von Unternehmungen und marktbestimmten Betrieben der Gebietskörperschaft (innerhalb der Gebietskörperschaft)			
2244	Sonstiger Finanzaufwand			
2245	Nicht finanzierungswirksamer Finanzaufwand			
22	Summe Aufwendungen	807.600,00	733.100,00	74.500,00
SA0	Saldo (0) Nettoergebnis (21 - 22)	-97.800,00	-187.400,00	89.600,00
230	Entnahmen von Haushaltsrücklagen	0,00	0,00	0,00
2301	Entnahmen von Haushaltsrücklagen			
240	Zuweisung an Haushaltsrücklagen	0,00	0,00	0,00
2401	Zuweisung an Haushaltsrücklagen			
23	Summe Haushaltsrücklagen	0,00	0,00	0,00
SA00	Nettoergebnis nach Zuweisung und Entnahmen von Haushaltsrücklagen (Saldo 0 +/- SU23)	-97.800,00	-187.400,00	89.600,00

Finanzwirtschaft (Gruppe 9)

MVAG	Mittelverwendungs- und -aufbringungsgruppen (1. und 2. Ebene)	VA 2021 inkl. NVA	VA 2021	1. NVA
211	Erträge aus der operativen Verwaltungstätigkeit	1.799.400,00	1.607.900,00	191.500,00
2111	Erträge aus eigenen Abgaben	311.000,00	311.000,00	
2112	Erträge aus Ertragsanteilen	1.478.500,00	1.287.000,00	191.500,00
2113	Erträge aus Gebühren			
2114	Erträge aus Leistungen	300,00	300,00	
2115	Erträge aus Besitz und wirtschaftlicher Tätigkeit			
2116	Erträge aus Veräußerung und sonstige Erträge	9.600,00	9.600,00	
2117	Nicht finanzierungswirksame operative Erträge			
212	Erträge aus Transfers	334.400,00	231.500,00	102.900,00
2121	Transferertrag von Trägern des öffentlichen Rechts	334.400,00	231.500,00	102.900,00
2122	Transferertrag von Beteiligungen			
2123	Transferertrag von Unternehmen (mit Finanzunternehmen)			
2124	Transferertrag von Haushalten und Organisationen ohne Erwerbscharakter			
2125	Transferertrag vom Ausland			
2126	Investitions- und Tilgungszuschüsse zwischen Unternehmungen und Betrieben der Gebietskörperschaft und der Gebietskörperschaft			
2127	Nicht finanzierungswirksamer Transferertrag			
213	Finanzerträge	300,00	300,00	0,00
2131	Erträge aus Zinsen	300,00	300,00	
2132	Erträge aus Zinsen aus derivativen Finanzinstrumenten ohne Grundgeschäft			
2133	Erträge aus Gewinnentnahmen von marktbestimmten Betrieben			
2134	Sonstige Finanzerträge			
2135	Erträge aus Dividenden/Gewinnausschüttungen			
2136	Sonstige nicht finanzierungswirksame Finanzerträge			
21	Summe Erträge	2.134.100,00	1.839.700,00	294.400,00
221	Personalaufwand	0,00	0,00	0,00
2211	Personalaufwand (Bezüge, Nebengeb., Mehrleistungen)			
2212	Gesetzlicher und freiwilliger Sozialaufwand			
2213	Sonstiger Personalaufwand			
2214	Nicht finanzierungswirksamer Personalaufwand			
222	Sachaufwand (ohne Transferaufwand)	129.600,00	4.200,00	125.400,00
2221	Gebrauchs- und Verbrauchsgüter, Handelswaren			
2222	Verwaltungs- und Betriebsaufwand	900,00	900,00	

1. Nachtragsvoranschlag 2021

NVA Ergebnishaushalt Bereichsbudget 1. und 2. Ebene (Anlage 1a)

Marktgemeinde Hadres

Finanzwirtschaft (Gruppe 9)

MVAG	Mittelverwendungs- und -aufbringungsgruppen (1. und 2. Ebene)	VA 2021 inkl. NVA	VA 2021	1. NVA
2223	Leasing- und Mietaufwand			
2224	Instandhaltung			
2225	Sonstiger Sachaufwand	128.700,00	3.300,00	125.400,00
2226	Nicht finanzierungswirksamer Sachaufwand			
223	Transferaufwand (laufende Transfers und Kapitaltransfers)	0,00	0,00	0,00
2231	Transferaufwand an Träger des öffentlichen Rechts			
2232	Transferaufwand an Beteiligungen			
2233	Transferaufwand an Unternehmen (mit Finanzunternehmen)			
2234	Transferaufwand an Haushalte und Organisationen ohne Erwerbscharakter			
2235	Transferaufwand an das Ausland			
2236	Investitions- und Tilgungszuschüsse zwischen Unternehmungen und Betrieben der Gebietskörperschaft und der Gebietskörperschaft			
2237	Nicht finanzierungswirksamer Transferaufwand			
224	Finanzaufwand	6.000,00	6.000,00	0,00
2241	Zinsen aus Finanzschulden, Finanzierungsleasing, Forderungskauf und derivativen Finanzinstrumenten mit Grundgeschäft	2.000,00	2.000,00	
2242	Zinsen und sonstige Aufwendungen aus derivativen Finanzinstrumenten ohne Grundgeschäft			
2243	Gewinnentnahmen von Unternehmungen und marktbestimmten Betrieben der Gebietskörperschaft (innerhalb der Gebietskörperschaft)			
2244	Sonstiger Finanzaufwand	4.000,00	4.000,00	
2245	Nicht finanzierungswirksamer Finanzaufwand			
22	Summe Aufwendungen	135.600,00	10.200,00	125.400,00
SA0	Saldo (0) Nettoergebnis (21 - 22)	1.998.500,00	1.829.500,00	169.000,00
230	Entnahmen von Haushaltsrücklagen	0,00	0,00	0,00
2301	Entnahmen von Haushaltsrücklagen			
240	Zuweisung an Haushaltsrücklagen	0,00	0,00	0,00
2401	Zuweisung an Haushaltsrücklagen			
23	Summe Haushaltsrücklagen	0,00	0,00	0,00
SA00	Nettoergebnis nach Zuweisung und Entnahmen von Haushaltsrücklagen (Saldo 0 +/- SU23)	1.998.500,00	1.829.500,00	169.000,00

1. NVA Finanzierungshaushalt Gesamt 1. Ebene (Anlage 1b)
- interne Vergütungen enthalten

1. Nachtragsvoranschlag 2021

NVA Finanzierungshaushalt Gesamt 1. Ebene (Anlage 1b) - interne Vergütungen enthalten

Marktgemeinde Hadres

MVAG	Mittelverwendungs- und -aufbringungsgruppen (1. Ebene)	VA 2021 inkl. NVA	VA 2021	1. NVA
OPERATIVE GEBARUNG				
311	Einzahlungen aus der operativen Verwaltungstätigkeit	2.806.400,00	2.265.700,00	540.700,00
312	Einzahlungen aus Transfers (ohne Kapitaltransfers)	649.400,00	449.200,00	200.200,00
313	Einzahlungen aus Finanzerträgen	300,00	300,00	
31	Summe Einzahlungen operative Gebarung	3.456.100,00	2.715.200,00	740.900,00
321	Auszahlungen aus Personalaufwand	647.700,00	645.300,00	2.400,00
322	Auszahlungen aus Sachaufwand (ohne Transferaufwand)	1.114.300,00	658.500,00	455.800,00
323	Auszahlungen aus Transfers (ohne Kapitaltransfers)	1.168.000,00	1.166.600,00	1.400,00
324	Auszahlungen aus Finanzaufwand	17.400,00	17.400,00	
32	Summe Auszahlungen operative Gebarung	2.947.400,00	2.487.800,00	459.600,00
SA1	Saldo (1) Geldfluss aus der Operativen Gebarung (31 – 32)	508.700,00	227.400,00	281.300,00
INVESTIVE GEBARUNG				
331	Einzahlungen aus der Investitionstätigkeit	40.000,00	36.000,00	4.000,00
332	Einzahlungen aus der Rückzahlung von Darlehen sowie gewährten Vorschüssen			
333	Einzahlungen aus Kapitaltransfers	2.251.900,00	2.164.600,00	87.300,00
33	Summe Einzahlungen investive Gebarung	2.291.900,00	2.200.600,00	91.300,00
341	Auszahlungen aus der Investitionstätigkeit	705.800,00	411.200,00	294.600,00
342	Auszahlungen von gewährten Darlehen sowie gewährten Vorschüssen			
343	Auszahlungen aus Kapitaltransfers	1.400,00	1.400,00	
34	Summe Auszahlungen investive Gebarung	707.200,00	412.600,00	294.600,00
SA2	Saldo (2) Geldfluss aus der Investiven Gebarung (33 – 34)	1.584.700,00	1.788.000,00	-203.300,00
SA3	Saldo (3) Nettofinanzierungssaldo (Saldo 1 + Saldo 2)	2.093.400,00	2.015.400,00	78.000,00

1. Nachtragsvoranschlag 2021

NVA Finanzierungshaushalt Gesamt 1. Ebene (Anlage 1b) - interne Vergütungen enthalten

Marktgemeinde Hadres

MVAG	Mittelverwendungs- und -aufbringungsgruppen (1. Ebene)	VA 2021 inkl. NVA	VA 2021	1. NVA
FINANZIERUNGSTÄTIGKEIT				
351	Einzahlungen aus der Aufnahme von Finanzschulden		180.000,00	-180.000,00
353	Einzahlungen infolge eines Kapitaltausch bei derivativen Finanzinstrumenten mit Grundgeschäft			
355	Einzahlungen aus dem Abgang von Finanzinstrumenten			
35	Summe Einzahlungen aus der Finanzierungstätigkeit	0,00	180.000,00	-180.000,00
361	Auszahlungen aus der Tilgung von Finanzschulden	2.173.400,00	2.173.400,00	
363	Auszahlungen infolge eines Kapitaltausch bei derivativen Finanzinstrumenten mit Grundgeschäft			
365	Auszahlungen für den Erwerb von Finanzinstrumenten			
36	Summe Auszahlungen aus der Finanzierungstätigkeit	2.173.400,00	2.173.400,00	0,00
SA4	Saldo (4) Geldfluss aus der Finanzierungstätigkeit (35 – 36)	-2.173.400,00	-1.993.400,00	-180.000,00
SA5	Saldo (5) Geldfluss aus der voranschlagswirksamen Gebarung (Saldo 3 + Saldo 4)	-80.000,00	22.000,00	-102.000,00

1. NVA Finanzierungshaushalt Gesamt 1. und 2. Ebene
(Anlage 1b) - interne Vergütungen enthalten

1. Nachtragsvoranschlag 2021

NVA Finanzierungshaushalt Gesamt 1. und 2. Ebene (Anlage 1b) - interne Vergütungen enthalten

Marktgemeinde Hadres

MVAG	Mittelverwendungs- und aufbringungsgruppen (1. und 2. Ebene)	VA 2021 inkl. NVA	VA 2021	1. NVA
311	Einzahlungen aus der operativen Verwaltungstätigkeit	2.806.400,00	2.265.700,00	540.700,00
3111	Einzahlungen aus eigenen Abgaben	311.000,00	311.000,00	
3112	Einzahlungen aus Ertragsanteilen	1.478.500,00	1.287.000,00	191.500,00
3113	Einzahlungen aus Gebühren	509.600,00	509.600,00	
3114	Einzahlungen aus Leistungen	71.500,00	71.500,00	
3115	Einzahlungen aus Besitz und wirtschaftlicher Tätigkeit	48.400,00	54.600,00	-6.200,00
3116	Einzahlungen aus Veräußerung von geringwertigen Wirtschaftsgütern (GWG) und sonstige Einzahlungen	387.400,00	32.000,00	355.400,00
312	Einzahlungen aus Transfers (ohne Kapitaltransfers)	649.400,00	449.200,00	200.200,00
3121	Transferzahlungen von Trägern des öffentlichen Rechts	648.400,00	448.200,00	200.200,00
3122	Transferzahlungen von Beteiligungen			
3123	Transferzahlungen von Unternehmen (inkl. Finanzunternehmen)			
3124	Transferzahlungen von Haushalte und Organisationen ohne Erwerbscharakter	1.000,00	1.000,00	
3125	Transferzahlungen vom Ausland			
3126	Investitions- und Tilgungszuschüsse zwischen Unternehmungen und Betrieben der Gebietskörperschaft und der Gebietskörperschaft			
313	Einzahlungen aus Finanzerträgen	300,00	300,00	0,00
3131	Einzahlungen aus Zinserträgen	300,00	300,00	
3133	Einzahlungen aus Gewinnentnahmen von marktbestimmten Betrieben			
3134	Sonstige Einzahlungen aus Finanzerträgen			
3135	Einzahlungen aus Dividenden/Gewinnausschüttungen			
31	Summe Einzahlungen operative Gebarung	3.456.100,00	2.715.200,00	740.900,00
321	Auszahlungen aus Personalaufwand	647.700,00	645.300,00	2.400,00
3211	Auszahlungen für Personalaufwand Bezüge, Nebengebühren, und Mehrleistungsvergütungen)	518.500,00	516.100,00	2.400,00
3212	Auszahlungen für gesetzliche und freiwillige Sozialaufwendungen	129.200,00	129.200,00	
3213	Auszahlungen aus sonstigem Personalaufwand			
322	Auszahlungen aus Sachaufwand (ohne Transferaufwand)	1.114.300,00	658.500,00	455.800,00
3221	Auszahlungen für Gebrauchs- und Verbrauchsgüter, Handelswaren	52.700,00	52.700,00	
3222	Auszahlungen für Verwaltungs- und Betriebsaufwand	121.400,00	120.600,00	800,00
3223	Auszahlungen für Leasing- und Mietaufwand	12.000,00	29.600,00	-17.600,00
3224	Auszahlungen für Instandhaltung	296.900,00	208.900,00	88.000,00
3225	Sonstige Auszahlungen aus Sachaufwand	631.300,00	246.700,00	384.600,00
323	Auszahlungen aus Transfers (ohne Kapitaltransfers)	1.168.000,00	1.166.600,00	1.400,00
3231	Transferzahlungen an Träger des öffentlichen Rechts	1.064.300,00	1.060.100,00	4.200,00
3232	Transferzahlungen an Beteiligungen			
3233	Transferzahlungen an Unternehmen (inkl. Finanzunternehmen)	1.000,00	1.000,00	
3234	Transferzahlungen an Haushalte und Organisationen ohne Erwerbscharakter	102.700,00	105.500,00	-2.800,00

1. Nachtragsvoranschlag 2021

NVA Finanzierungshaushalt Gesamt 1. und 2. Ebene (Anlage 1b) - interne Vergütungen enthalten

Marktgemeinde Hadres

MVAG	Mittelverwendungs- und aufbringungsgruppen (1. und 2. Ebene)	VA 2021 inkl. NVA	VA 2021	1. NVA
3235	Transferzahlungen an das Ausland			
3236	Investitions- und Tilgungszuschüsse zwischen Unternehmungen und Betrieben der Gebietskörperschaft und der Gebietskörperschaft			
324	Auszahlungen aus Finanzaufwand	17.400,00	17.400,00	0,00
3241	Auszahlungen für Zinsaufwand, für Finanzierungsleasing, für Forderungskauf, für Finanzschulden und derivative Finanzinstrumente m	13.400,00	13.400,00	
3242	Auszahlungen für Zinsen aus derivativen Finanzinstrumenten ohne Grundgeschäft			
3243	Auszahlung aus Gewinnentnahmen von marktbestimmten Betrieben			
3244	Sonstige Auszahlungen aus Finanzaufwendungen	4.000,00	4.000,00	
32	Summe Auszahlungen operative Gebarung	2.947.400,00	2.487.800,00	459.600,00
SA1	Saldo (1) Geldfluss aus der Operativen Gebarung (31 – 32)	508.700,00	227.400,00	281.300,00
331	Einzahlungen aus der Investitionstätigkeit	40.000,00	36.000,00	4.000,00
3311	Einzahlungen aus der Veräußerung von immateriellem Vermögen			
3312	Einzahlungen aus der Veräußerung von Grundstücken und Grundstückeinrichtungen	40.000,00	36.000,00	4.000,00
3313	Einzahlungen aus der Veräußerung von Gebäuden und Bauten			
3314	Einzahlungen aus der Veräußerung von technischen Anlagen, Fahrzeuge und Maschinen			
3315	Einzahlungen aus der Veräußerung von Amts-, Betriebs- und Geschäftsausstattung			
3316	Einzahlungen aus der Veräußerung von Kulturgütern			
3317	Einzahlungen aus der Veräußerung von Beteiligungen			
332	Einzahlungen aus der Rückzahlung von Darlehen sowie gewährten Vorschüssen	0,00	0,00	0,00
3321	Einzahlungen aus Darlehen an Träger des öffentlichen Rechts			
3322	Einzahlungen aus Darlehen an Beteiligungen			
3323	Einzahlungen aus Darlehen an Unternehmen und Haushalte			
3325	Einzahlungen aus Vorschüssen und Anzahlungen			
333	Einzahlungen aus Kapitaltransfers	2.251.900,00	2.164.600,00	87.300,00
3331	Kapitaltransferzahlungen von Trägern des öffentlichen Rechts	1.103.800,00	1.090.500,00	13.300,00
3332	Kapitaltransferzahlungen von Beteiligungen			
3333	Kapitaltransferzahlungen von Unternehmen			
3334	Kapitaltransferzahlungen von Haushalten und Organisationen ohne Erwerbscharakter	96.000,00	22.000,00	74.000,00
3335	Kapitaltransferzahlungen vom Ausland	1.052.100,00	1.052.100,00	
33	Summe Einzahlungen investive Gebarung	2.291.900,00	2.200.600,00	91.300,00
341	Auszahlungen aus der Investitionstätigkeit	705.800,00	411.200,00	294.600,00
3411	Auszahlungen für den Erwerb von immateriellem Vermögen			
3412	Auszahlungen für den Erwerb von Grundstücken und Grundstückseinrichtungen	184.200,00	5.000,00	179.200,00
3413	Auszahlungen für den Erwerb von Gebäuden und Bauten	186.000,00	205.000,00	-19.000,00
3414	Auszahlungen für den Erwerb von technischen Anlagen, Fahrzeuge und Maschinen	317.500,00	201.200,00	116.300,00

1. Nachtragsvoranschlag 2021

NVA Finanzierungshaushalt Gesamt 1. und 2. Ebene (Anlage 1b) - interne Vergütungen enthalten

Marktgemeinde Hadres

MVAG	Mittelverwendungs- und aufbringungsgruppen (1. und 2. Ebene)	VA 2021 inkl. NVA	VA 2021	1. NVA
3415	Auszahlungen für den Erwerb von Amts-, Betriebs- und Geschäftsausstattung	18.100,00		18.100,00
3416	Auszahlungen für den Erwerb von Kulturgütern			
3417	Auszahlungen für den Erwerb von Beteiligungen			
342	Auszahlungen von gewährten Darlehen sowie gewährten Vorschüssen	0,00	0,00	0,00
3421	Auszahlung von Darlehen an Träger des öffentlichen Rechts			
3422	Auszahlung von Darlehen an Beteiligungen			
3423	Auszahlung von Darlehen an Unternehmen und Haushalte			
3425	Auszahlungen von Vorschüssen und Anzahlungen			
343	Auszahlungen aus Kapitaltransfers	1.400,00	1.400,00	0,00
3431	Kapitaltransferzahlungen an Träger des öffentlichen Rechts	400,00	400,00	
3432	Kapitaltransferzahlungen an Beteiligungen			
3433	Kapitaltransferzahlungen an Unternehmen (Finanzunternehmen)	1.000,00	1.000,00	
3434	Kapitaltransferzahlungen an Haushalte und Organisationen ohne Erwerbscharakter			
3435	Kapitaltransferzahlungen an das Ausland			
34	Summe Auszahlungen investive Gebarung	707.200,00	412.600,00	294.600,00
SA2	Saldo (2) Geldfluss aus der Investiven Gebarung (33 – 34)	1.584.700,00	1.788.000,00	-203.300,00
SA3	Saldo (3) Nettofinanzierungssaldo (Saldo 1 + Saldo 2)	2.093.400,00	2.015.400,00	78.000,00
351	Einzahlungen aus der Aufnahme von Finanzschulden	0,00	180.000,00	-180.000,00
3511	Einzahlungen aus empfangenen Darlehen von öffentlichen Körperschaften und Rechtsträgern			
3512	Einzahlungen aus empfangenen Darlehen von Beteiligungen			
3513	Einzahlungen aus empfangenen Darlehen von Unternehmen und privaten Haushalten			
3514	Einzahlungen aus Finanzschulden (Finanzunternehmen)		180.000,00	-180.000,00
353	Einzahlungen infolge eines Kapitaltausch bei derivativen Finanzinstrumenten mit Grundgeschäft	0,00	0,00	0,00
3530	Einzahlungen infolge eines Kapitaltausch bei derivativen Finanzinstrumenten mit Grundgeschäft			
355	Einzahlungen aus dem Abgang von Finanzinstrumenten	0,00	0,00	0,00
3550	Einzahlungen aus dem Abgang von Finanzinstrumenten			
35	Summe Einzahlungen aus der Finanzierungstätigkeit	0,00	180.000,00	-180.000,00
361	Auszahlungen aus der Tilgung von Finanzschulden	2.173.400,00	2.173.400,00	0,00
3611	Auszahlungen aus empfangenen Darlehen von öffentlichen Körperschaften und Rechtsträgern	13.200,00	13.200,00	
3612	Auszahlungen aus empfangenen Darlehen von Beteiligungen			
3613	Auszahlungen aus empfangenen Darlehen von Unternehmen und privaten Haushalten			
3614	Auszahlungen aus Finanzschulden	2.160.200,00	2.160.200,00	

1. Nachtragsvoranschlag 2021**NVA Finanzierungshaushalt Gesamt 1. und 2. Ebene (Anlage 1b) - interne Vergütungen enthalten**

Marktgemeinde Hadres

MVAG	Mittelverwendungs- und aufbringungsgruppen (1. und 2. Ebene)	VA 2021 inkl. NVA	VA 2021	1. NVA
3615	Auszahlung aus der Rückzahlung von Leasingverbindlichkeiten			
363	Auszahlungen infolge eines Kapitaltausch bei derivativen Finanzinstrumenten mit Grundgeschäft	0,00	0,00	0,00
3630	Auszahlungen infolge eines Kapitaltausch bei derivativen Finanzinstrumenten mit Grundgeschäft			
365	Auszahlungen für den Erwerb von Finanzinstrumenten	0,00	0,00	0,00
3650	Auszahlungen für den Erwerb von Finanzinstrumenten			
36	Summe Auszahlungen aus der Finanzierungstätigkeit	2.173.400,00	2.173.400,00	0,00
SA4	Saldo (4) Geldfluss aus der Finanzierungstätigkeit (35 – 36)	-2.173.400,00	-1.993.400,00	-180.000,00
SA5	Saldo (5) Geldfluss aus der voranschlagswirksamen Gebarung (Saldo 3 + Saldo 4)	-80.000,00	22.000,00	-102.000,00

1. NVA Finanzierungshaushalt Bereichsbudget 1. und 2. Ebene
(Anlage 1b)

1. Nachtragsvoranschlag 2021

NVA Finanzierungshaushalt Bereichsbudget 1. und 2. Ebene (Anlage 1b)

Marktgemeinde Hadres

Vertretungskörper und allgemeine Verwaltung (Gruppe 0)

MVAG	Mittelverwendungs- und aufbringungsgruppen (1. und 2. Ebene)	VA 2021 inkl. NVA	VA 2021	1. NVA
311	Einzahlungen aus der operativen Verwaltungstätigkeit	8.700,00	8.700,00	0,00
3111	Einzahlungen aus eigenen Abgaben			
3112	Einzahlungen aus Ertragsanteilen			
3113	Einzahlungen aus Gebühren			
3114	Einzahlungen aus Leistungen	3.300,00	3.300,00	
3115	Einzahlungen aus Besitz und wirtschaftlicher Tätigkeit	5.400,00	5.400,00	
3116	Einzahlungen aus Veräußerung von geringwertigen Wirtschaftsgütern (GWG) und sonstige Einzahlungen			
312	Einzahlungen aus Transfers (ohne Kapitaltransfers)	0,00	0,00	0,00
3121	Transferzahlungen von Trägern des öffentlichen Rechts			
3122	Transferzahlungen von Beteiligungen			
3123	Transferzahlungen von Unternehmen (inkl. Finanzunternehmen)			
3124	Transferzahlungen von Haushalte und Organisationen ohne Erwerbscharakter			
3125	Transferzahlungen vom Ausland			
3126	Investitions- und Tilgungszuschüsse zwischen Unternehmungen und Betrieben der Gebietskörperschaft und der Gebietskörperschaft			
313	Einzahlungen aus Finanzerträgen	0,00	0,00	0,00
3131	Einzahlungen aus Zinserträgen			
3133	Einzahlungen aus Gewinnentnahmen von marktbestimmten Betrieben			
3134	Sonstige Einzahlungen aus Finanzerträgen			
3135	Einzahlungen aus Dividenden/Gewinnausschüttungen			
31	Summe Einzahlungen operative Gebarung	8.700,00	8.700,00	0,00
321	Auszahlungen aus Personalaufwand	338.200,00	335.800,00	2.400,00
3211	Auszahlungen für Personalaufwand Bezüge, Nebengebühren, und Mehrleistungsvergütungen)	269.000,00	266.600,00	2.400,00
3212	Auszahlungen für gesetzliche und freiwillige Sozialaufwendungen	69.200,00	69.200,00	
3213	Auszahlungen aus sonstigem Personalaufwand			
322	Auszahlungen aus Sachaufwand (ohne Transferaufwand)	187.900,00	187.800,00	100,00
3221	Auszahlungen für Gebrauchs- und Verbrauchsgüter, Handelswaren	6.800,00	6.800,00	
3222	Auszahlungen für Verwaltungs- und Betriebsaufwand	32.200,00	32.100,00	100,00
3223	Auszahlungen für Leasing- und Mietaufwand			
3224	Auszahlungen für Instandhaltung	9.700,00	9.700,00	
3225	Sonstige Auszahlungen aus Sachaufwand	139.200,00	139.200,00	
323	Auszahlungen aus Transfers (ohne Kapitaltransfers)	33.100,00	32.500,00	600,00
3231	Transferzahlungen an Träger des öffentlichen Rechts	10.100,00	10.500,00	-400,00
3232	Transferzahlungen an Beteiligungen			
3233	Transferzahlungen an Unternehmen (inkl. Finanzunternehmen)			

1. Nachtragsvoranschlag 2021

NVA Finanzierungshaushalt Bereichsbudget 1. und 2. Ebene (Anlage 1b)

Marktgemeinde Hadres

Vertretungskörper und allgemeine Verwaltung (Gruppe 0)

MVAG	Mittelverwendungs- und aufbringungsgruppen (1. und 2. Ebene)	VA 2021 inkl. NVA	VA 2021	1. NVA
3234	Transferzahlungen an Haushalte und Organisationen ohne Erwerbscharakter	23.000,00	22.000,00	1.000,00
3235	Transferzahlungen an das Ausland			
3236	Investitions- und Tilgungszuschüsse zwischen Unternehmungen und Betrieben der Gebietskörperschaft und der Gebietskörperschaft			
324	Auszahlungen aus Finanzaufwand	0,00	0,00	0,00
3241	Auszahlungen für Zinsaufwand, für Finanzierungsleasing, für Forderungskauf, für Finanzschulden und derivative Finanzinstrumente m			
3242	Auszahlungen für Zinsen aus derivativen Finanzinstrumenten ohne Grundgeschäft			
3243	Auszahlung aus Gewinnentnahmen von marktbestimmten Betrieben			
3244	Sonstige Auszahlungen aus Finanzaufwendungen			
32	Summe Auszahlungen operative Gebarung	559.200,00	556.100,00	3.100,00
SA1	Saldo (1) Geldfluss aus der Operativen Gebarung (31 – 32)	-550.500,00	-547.400,00	-3.100,00
331	Einzahlungen aus der Investitionstätigkeit	0,00	0,00	0,00
3311	Einzahlungen aus der Veräußerung von immateriellem Vermögen			
3312	Einzahlungen aus der Veräußerung von Grundstücken und Grundstückeinrichtungen			
3313	Einzahlungen aus der Veräußerung von Gebäuden und Bauten			
3314	Einzahlungen aus der Veräußerung von technischen Anlagen, Fahrzeuge und Maschinen			
3315	Einzahlungen aus der Veräußerung von Amts-, Betriebs- und Geschäftsausstattung			
3316	Einzahlungen aus der Veräußerung von Kulturgütern			
3317	Einzahlungen aus der Veräußerung von Beteiligungen			
332	Einzahlungen aus der Rückzahlung von Darlehen sowie gewährten Vorschüssen	0,00	0,00	0,00
3321	Einzahlungen aus Darlehen an Träger des öffentlichen Rechts			
3322	Einzahlungen aus Darlehen an Beteiligungen			
3323	Einzahlungen aus Darlehen an Unternehmen und Haushalte			
3325	Einzahlungen aus Vorschüssen und Anzahlungen			
333	Einzahlungen aus Kapitaltransfers	0,00	0,00	0,00
3331	Kapitaltransferzahlungen von Trägern des öffentlichen Rechts			
3332	Kapitaltransferzahlungen von Beteiligungen			
3333	Kapitaltransferzahlungen von Unternehmen			
3334	Kapitaltransferzahlungen von Haushalten und Organisationen ohne Erwerbscharakter			
3335	Kapitaltransferzahlungen vom Ausland			
33	Summe Einzahlungen investive Gebarung	0,00	0,00	0,00
341	Auszahlungen aus der Investitionstätigkeit	0,00	0,00	0,00
3411	Auszahlungen für den Erwerb von immateriellem Vermögen			
3412	Auszahlungen für den Erwerb von Grundstücken und Grundstückseinrichtungen			

1. Nachtragsvoranschlag 2021

Marktgemeinde Hadres

NVA Finanzierungshaushalt Bereichsbudget 1. und 2. Ebene (Anlage 1b)

Vertretungskörper und allgemeine Verwaltung (Gruppe 0)

MVAG	Mittelverwendungs- und aufbringungsgruppen (1. und 2. Ebene)	VA 2021 inkl. NVA	VA 2021	1. NVA
3413	Auszahlungen für den Erwerb von Gebäuden und Bauten			
3414	Auszahlungen für den Erwerb von technischen Anlagen, Fahrzeuge und Maschinen			
3415	Auszahlungen für den Erwerb von Amts-, Betriebs- und Geschäftsausstattung			
3416	Auszahlungen für den Erwerb von Kulturgütern			
3417	Auszahlungen für den Erwerb von Beteiligungen			
342	Auszahlungen von gewährten Darlehen sowie gewährten Vorschüssen	0,00	0,00	0,00
3421	Auszahlung von Darlehen an Träger des öffentlichen Rechts			
3422	Auszahlung von Darlehen an Beteiligungen			
3423	Auszahlung von Darlehen an Unternehmen und Haushalte			
3425	Auszahlungen von Vorschüssen und Anzahlungen			
343	Auszahlungen aus Kapitaltransfers	0,00	0,00	0,00
3431	Kapitaltransferzahlungen an Träger des öffentlichen Rechts			
3432	Kapitaltransferzahlungen an Beteiligungen			
3433	Kapitaltransferzahlungen an Unternehmen (Finanzunternehmen)			
3434	Kapitaltransferzahlungen an Haushalte und Organisationen ohne Erwerbscharakter			
3435	Kapitaltransferzahlungen an das Ausland			
34	Summe Auszahlungen investive Gebarung	0,00	0,00	0,00
SA2	Saldo (2) Geldfluss aus der Investiven Gebarung (33 – 34)	0,00	0,00	0,00
SA3	Saldo (3) Nettofinanzierungssaldo (Saldo 1 + Saldo 2)	-550.500,00	-547.400,00	-3.100,00
351	Einzahlungen aus der Aufnahme von Finanzschulden	0,00	0,00	0,00
3511	Einzahlungen aus empfangenen Darlehen von öffentlichen Körperschaften und Rechtsträgern			
3512	Einzahlungen aus empfangenen Darlehen von Beteiligungen			
3513	Einzahlungen aus empfangenen Darlehen von Unternehmen und privaten Haushalten			
3514	Einzahlungen aus Finanzschulden (Finanzunternehmen)			
353	Einzahlungen infolge eines Kapitaltausch bei derivativen Finanzinstrumenten mit Grundgeschäft	0,00	0,00	0,00
3530	Einzahlungen infolge eines Kapitaltausch bei derivativen Finanzinstrumenten mit Grundgeschäft			
355	Einzahlungen aus dem Abgang von Finanzinstrumenten	0,00	0,00	0,00
3550	Einzahlungen aus dem Abgang von Finanzinstrumenten			
35	Summe Einzahlungen aus der Finanzierungstätigkeit	0,00	0,00	0,00
361	Auszahlungen aus der Tilgung von Finanzschulden	0,00	0,00	0,00
3611	Auszahlungen aus empfangenen Darlehen von öffentlichen Körperschaften und Rechtsträgern			

1. Nachtragsvoranschlag 2021

NVA Finanzierungshaushalt Bereichsbudget 1. und 2. Ebene (Anlage 1b)

Marktgemeinde Hadres

Vertretungskörper und allgemeine Verwaltung (Gruppe 0)

MVAG	Mittelverwendungs- und aufbringungsgruppen (1. und 2. Ebene)	VA 2021 inkl. NVA	VA 2021	1. NVA
3612	Auszahlungen aus empfangenen Darlehen von Beteiligungen			
3613	Auszahlungen aus empfangenen Darlehen von Unternehmen und privaten Haushalten			
3614	Auszahlungen aus Finanzschulden			
3615	Auszahlung aus der Rückzahlung von Leasingverbindlichkeiten			
363	Auszahlungen infolge eines Kapitaltausch bei derivativen Finanzinstrumenten mit Grundgeschäft	0,00	0,00	0,00
3630	Auszahlungen infolge eines Kapitaltausch bei derivativen Finanzinstrumenten mit Grundgeschäft			
365	Auszahlungen für den Erwerb von Finanzinstrumenten	0,00	0,00	0,00
3650	Auszahlungen für den Erwerb von Finanzinstrumenten			
36	Summe Auszahlungen aus der Finanzierungstätigkeit	0,00	0,00	0,00
SA4	Saldo (4) Geldfluss aus der Finanzierungstätigkeit (35 – 36)	0,00	0,00	0,00
SA5	Saldo (5) Geldfluss aus der voranschlagswirksamen Gebarung (Saldo 3 + Saldo 4)	-550.500,00	-547.400,00	-3.100,00

Öffentliche Ordnung und Sicherheit (Gruppe 1)

MVAG	Mittelverwendungs- und aufbringungsgruppen (1. und 2. Ebene)	VA 2021 inkl. NVA	VA 2021	1. NVA
311	Einzahlungen aus der operativen Verwaltungstätigkeit	2.400,00	2.400,00	0,00
3111	Einzahlungen aus eigenen Abgaben			
3112	Einzahlungen aus Ertragsanteilen			
3113	Einzahlungen aus Gebühren			
3114	Einzahlungen aus Leistungen	2.300,00	2.300,00	
3115	Einzahlungen aus Besitz und wirtschaftlicher Tätigkeit			
3116	Einzahlungen aus Veräußerung von geringwertigen Wirtschaftsgütern (GWG) und sonstige Einzahlungen	100,00	100,00	
312	Einzahlungen aus Transfers (ohne Kapitaltransfers)	0,00	0,00	0,00
3121	Transferzahlungen von Trägern des öffentlichen Rechts			
3122	Transferzahlungen von Beteiligungen			
3123	Transferzahlungen von Unternehmen (inkl. Finanzunternehmen)			
3124	Transferzahlungen von Haushalte und Organisationen ohne Erwerbscharakter			
3125	Transferzahlungen vom Ausland			
3126	Investitions- und Tilgungszuschüsse zwischen Unternehmungen und Betrieben der Gebietskörperschaft und der Gebietskörperschaft			
313	Einzahlungen aus Finanzerträgen	0,00	0,00	0,00
3131	Einzahlungen aus Zinserträgen			
3133	Einzahlungen aus Gewinnentnahmen von marktbestimmten Betrieben			
3134	Sonstige Einzahlungen aus Finanzerträgen			
3135	Einzahlungen aus Dividenden/Gewinnausschüttungen			
31	Summe Einzahlungen operative Gebarung	2.400,00	2.400,00	0,00
321	Auszahlungen aus Personalaufwand	0,00	0,00	0,00
3211	Auszahlungen für Personalaufwand Bezüge, Nebengebühren, und Mehrleistungsvergütungen)			
3212	Auszahlungen für gesetzliche und freiwillige Sozialaufwendungen			
3213	Auszahlungen aus sonstigem Personalaufwand			
322	Auszahlungen aus Sachaufwand (ohne Transferaufwand)	24.900,00	24.900,00	0,00
3221	Auszahlungen für Gebrauchs- und Verbrauchsgüter, Handelswaren	2.100,00	2.100,00	
3222	Auszahlungen für Verwaltungs- und Betriebsaufwand	20.500,00	20.500,00	
3223	Auszahlungen für Leasing- und Mietaufwand			
3224	Auszahlungen für Instandhaltung			
3225	Sonstige Auszahlungen aus Sachaufwand	2.300,00	2.300,00	
323	Auszahlungen aus Transfers (ohne Kapitaltransfers)	15.800,00	10.800,00	5.000,00
3231	Transferzahlungen an Träger des öffentlichen Rechts	15.000,00	10.000,00	5.000,00
3232	Transferzahlungen an Beteiligungen			
3233	Transferzahlungen an Unternehmen (inkl. Finanzunternehmen)			

1. Nachtragsvoranschlag 2021

NVA Finanzierungshaushalt Bereichsbudget 1. und 2. Ebene (Anlage 1b)

Marktgemeinde Hadres

Öffentliche Ordnung und Sicherheit (Gruppe 1)

MVAG	Mittelverwendungs- und aufbringungsgruppen (1. und 2. Ebene)	VA 2021 inkl. NVA	VA 2021	1. NVA
3234	Transferzahlungen an Haushalte und Organisationen ohne Erwerbscharakter	800,00	800,00	
3235	Transferzahlungen an das Ausland			
3236	Investitions- und Tilgungszuschüsse zwischen Unternehmungen und Betrieben der Gebietskörperschaft und der Gebietskörperschaft			
324	Auszahlungen aus Finanzaufwand	0,00	0,00	0,00
3241	Auszahlungen für Zinsaufwand, für Finanzierungsleasing, für Forderungskauf, für Finanzschulden und derivative Finanzinstrumente m			
3242	Auszahlungen für Zinsen aus derivativen Finanzinstrumenten ohne Grundgeschäft			
3243	Auszahlung aus Gewinnentnahmen von marktbestimmten Betrieben			
3244	Sonstige Auszahlungen aus Finanzaufwendungen			
32	Summe Auszahlungen operative Gebarung	40.700,00	35.700,00	5.000,00
SA1	Saldo (1) Geldfluss aus der Operativen Gebarung (31 – 32)	-38.300,00	-33.300,00	-5.000,00
331	Einzahlungen aus der Investitionstätigkeit	0,00	0,00	0,00
3311	Einzahlungen aus der Veräußerung von immateriellem Vermögen			
3312	Einzahlungen aus der Veräußerung von Grundstücken und Grundstückeinrichtungen			
3313	Einzahlungen aus der Veräußerung von Gebäuden und Bauten			
3314	Einzahlungen aus der Veräußerung von technischen Anlagen, Fahrzeuge und Maschinen			
3315	Einzahlungen aus der Veräußerung von Amts-, Betriebs- und Geschäftsausstattung			
3316	Einzahlungen aus der Veräußerung von Kulturgütern			
3317	Einzahlungen aus der Veräußerung von Beteiligungen			
332	Einzahlungen aus der Rückzahlung von Darlehen sowie gewährten Vorschüssen	0,00	0,00	0,00
3321	Einzahlungen aus Darlehen an Träger des öffentlichen Rechts			
3322	Einzahlungen aus Darlehen an Beteiligungen			
3323	Einzahlungen aus Darlehen an Unternehmen und Haushalte			
3325	Einzahlungen aus Vorschüssen und Anzahlungen			
333	Einzahlungen aus Kapitaltransfers	0,00	0,00	0,00
3331	Kapitaltransferzahlungen von Trägern des öffentlichen Rechts			
3332	Kapitaltransferzahlungen von Beteiligungen			
3333	Kapitaltransferzahlungen von Unternehmen			
3334	Kapitaltransferzahlungen von Haushalten und Organisationen ohne Erwerbscharakter			
3335	Kapitaltransferzahlungen vom Ausland			
33	Summe Einzahlungen investive Gebarung	0,00	0,00	0,00
341	Auszahlungen aus der Investitionstätigkeit	0,00	0,00	0,00
3411	Auszahlungen für den Erwerb von immateriellem Vermögen			
3412	Auszahlungen für den Erwerb von Grundstücken und Grundstückseinrichtungen			

Öffentliche Ordnung und Sicherheit (Gruppe 1)

MVAG	Mittelverwendungs- und aufbringungsgruppen (1. und 2. Ebene)	VA 2021 inkl. NVA	VA 2021	1. NVA
3413	Auszahlungen für den Erwerb von Gebäuden und Bauten			
3414	Auszahlungen für den Erwerb von technischen Anlagen, Fahrzeuge und Maschinen			
3415	Auszahlungen für den Erwerb von Amts-, Betriebs- und Geschäftsausstattung			
3416	Auszahlungen für den Erwerb von Kulturgütern			
3417	Auszahlungen für den Erwerb von Beteiligungen			
342	Auszahlungen von gewährten Darlehen sowie gewährten Vorschüssen	0,00	0,00	0,00
3421	Auszahlung von Darlehen an Träger des öffentlichen Rechts			
3422	Auszahlung von Darlehen an Beteiligungen			
3423	Auszahlung von Darlehen an Unternehmen und Haushalte			
3425	Auszahlungen von Vorschüssen und Anzahlungen			
343	Auszahlungen aus Kapitaltransfers	400,00	400,00	0,00
3431	Kapitaltransferzahlungen an Träger des öffentlichen Rechts	400,00	400,00	
3432	Kapitaltransferzahlungen an Beteiligungen			
3433	Kapitaltransferzahlungen an Unternehmen (Finanzunternehmen)			
3434	Kapitaltransferzahlungen an Haushalte und Organisationen ohne Erwerbscharakter			
3435	Kapitaltransferzahlungen an das Ausland			
34	Summe Auszahlungen investive Gebarung	400,00	400,00	0,00
SA2	Saldo (2) Geldfluss aus der Investiven Gebarung (33 – 34)	-400,00	-400,00	0,00
SA3	Saldo (3) Nettofinanzierungssaldo (Saldo 1 + Saldo 2)	-38.700,00	-33.700,00	-5.000,00
351	Einzahlungen aus der Aufnahme von Finanzschulden	0,00	0,00	0,00
3511	Einzahlungen aus empfangenen Darlehen von öffentlichen Körperschaften und Rechtsträgern			
3512	Einzahlungen aus empfangenen Darlehen von Beteiligungen			
3513	Einzahlungen aus empfangenen Darlehen von Unternehmen und privaten Haushalten			
3514	Einzahlungen aus Finanzschulden (Finanzunternehmen)			
353	Einzahlungen infolge eines Kapitaltausch bei derivativen Finanzinstrumenten mit Grundgeschäft	0,00	0,00	0,00
3530	Einzahlungen infolge eines Kapitaltausch bei derivativen Finanzinstrumenten mit Grundgeschäft			
355	Einzahlungen aus dem Abgang von Finanzinstrumenten	0,00	0,00	0,00
3550	Einzahlungen aus dem Abgang von Finanzinstrumenten			
35	Summe Einzahlungen aus der Finanzierungstätigkeit	0,00	0,00	0,00
361	Auszahlungen aus der Tilgung von Finanzschulden	0,00	0,00	0,00
3611	Auszahlungen aus empfangenen Darlehen von öffentlichen Körperschaften und Rechtsträgern			

Öffentliche Ordnung und Sicherheit (Gruppe 1)

MVAG	Mittelverwendungs- und aufbringungsgruppen (1. und 2. Ebene)	VA 2021 inkl. NVA	VA 2021	1. NVA
3612	Auszahlungen aus empfangenen Darlehen von Beteiligungen			
3613	Auszahlungen aus empfangenen Darlehen von Unternehmen und privaten Haushalten			
3614	Auszahlungen aus Finanzschulden			
3615	Auszahlung aus der Rückzahlung von Leasingverbindlichkeiten			
363	Auszahlungen infolge eines Kapitaltausch bei derivativen Finanzinstrumenten mit Grundgeschäft	0,00	0,00	0,00
3630	Auszahlungen infolge eines Kapitaltausch bei derivativen Finanzinstrumenten mit Grundgeschäft			
365	Auszahlungen für den Erwerb von Finanzinstrumenten	0,00	0,00	0,00
3650	Auszahlungen für den Erwerb von Finanzinstrumenten			
36	Summe Auszahlungen aus der Finanzierungstätigkeit	0,00	0,00	0,00
SA4	Saldo (4) Geldfluss aus der Finanzierungstätigkeit (35 – 36)	0,00	0,00	0,00
SA5	Saldo (5) Geldfluss aus der voranschlagswirksamen Gebarung (Saldo 3 + Saldo 4)	-38.700,00	-33.700,00	-5.000,00

1. Nachtragsvoranschlag 2021

NVA Finanzierungshaushalt Bereichsbudget 1. und 2. Ebene (Anlage 1b)

Marktgemeinde Hadres

Unterricht, Erziehung, Sport und Wissenschaft (Gruppe 2)

MVAG	Mittelverwendungs- und aufbringungsgruppen (1. und 2. Ebene)	VA 2021 inkl. NVA	VA 2021	1. NVA
311	Einzahlungen aus der operativen Verwaltungstätigkeit	245.100,00	91.800,00	153.300,00
3111	Einzahlungen aus eigenen Abgaben			
3112	Einzahlungen aus Ertragsanteilen			
3113	Einzahlungen aus Gebühren			
3114	Einzahlungen aus Leistungen	65.600,00	65.600,00	
3115	Einzahlungen aus Besitz und wirtschaftlicher Tätigkeit	8.000,00	14.200,00	-6.200,00
3116	Einzahlungen aus Veräußerung von geringwertigen Wirtschaftsgütern (GWG) und sonstige Einzahlungen	171.500,00	12.000,00	159.500,00
312	Einzahlungen aus Transfers (ohne Kapitaltransfers)	25.400,00	25.400,00	0,00
3121	Transferzahlungen von Trägern des öffentlichen Rechts	25.400,00	25.400,00	
3122	Transferzahlungen von Beteiligungen			
3123	Transferzahlungen von Unternehmen (inkl. Finanzunternehmen)			
3124	Transferzahlungen von Haushalte und Organisationen ohne Erwerbscharakter			
3125	Transferzahlungen vom Ausland			
3126	Investitions- und Tilgungszuschüsse zwischen Unternehmungen und Betrieben der Gebietskörperschaft und der Gebietskörperschaft			
313	Einzahlungen aus Finanzerträgen	0,00	0,00	0,00
3131	Einzahlungen aus Zinserträgen			
3133	Einzahlungen aus Gewinnentnahmen von marktbestimmten Betrieben			
3134	Sonstige Einzahlungen aus Finanzerträgen			
3135	Einzahlungen aus Dividenden/Gewinnausschüttungen			
31	Summe Einzahlungen operative Gebarung	270.500,00	117.200,00	153.300,00
321	Auszahlungen aus Personalaufwand	197.100,00	197.100,00	0,00
3211	Auszahlungen für Personalaufwand Bezüge, Nebengebühren, und Mehrleistungsvergütungen)	158.300,00	158.300,00	
3212	Auszahlungen für gesetzliche und freiwillige Sozialaufwendungen	38.800,00	38.800,00	
3213	Auszahlungen aus sonstigem Personalaufwand			
322	Auszahlungen aus Sachaufwand (ohne Transferaufwand)	183.200,00	92.500,00	90.700,00
3221	Auszahlungen für Gebrauchs- und Verbrauchsgüter, Handelswaren	27.600,00	27.600,00	
3222	Auszahlungen für Verwaltungs- und Betriebsaufwand	32.400,00	32.000,00	400,00
3223	Auszahlungen für Leasing- und Mietaufwand	4.100,00	4.100,00	
3224	Auszahlungen für Instandhaltung	14.900,00	6.700,00	8.200,00
3225	Sonstige Auszahlungen aus Sachaufwand	104.200,00	22.100,00	82.100,00
323	Auszahlungen aus Transfers (ohne Kapitaltransfers)	140.900,00	139.300,00	1.600,00
3231	Transferzahlungen an Träger des öffentlichen Rechts	94.600,00	93.000,00	1.600,00
3232	Transferzahlungen an Beteiligungen			
3233	Transferzahlungen an Unternehmen (inkl. Finanzunternehmen)			

1. Nachtragsvoranschlag 2021

NVA Finanzierungshaushalt Bereichsbudget 1. und 2. Ebene (Anlage 1b)

Marktgemeinde Hadres

Unterricht, Erziehung, Sport und Wissenschaft (Gruppe 2)

MVAG	Mittelverwendungs- und aufbringungsgruppen (1. und 2. Ebene)	VA 2021 inkl. NVA	VA 2021	1. NVA
3234	Transferzahlungen an Haushalte und Organisationen ohne Erwerbscharakter	46.300,00	46.300,00	
3235	Transferzahlungen an das Ausland			
3236	Investitions- und Tilgungszuschüsse zwischen Unternehmungen und Betrieben der Gebietskörperschaft und der Gebietskörperschaft			
324	Auszahlungen aus Finanzaufwand	6.300,00	6.300,00	0,00
3241	Auszahlungen für Zinsaufwand, für Finanzierungsleasing, für Forderungskauf, für Finanzschulden und derivative Finanzinstrumente m	6.300,00	6.300,00	
3242	Auszahlungen für Zinsen aus derivativen Finanzinstrumenten ohne Grundgeschäft			
3243	Auszahlung aus Gewinnentnahmen von marktbestimmten Betrieben			
3244	Sonstige Auszahlungen aus Finanzaufwendungen			
32	Summe Auszahlungen operative Gebarung	527.500,00	435.200,00	92.300,00
SA1	Saldo (1) Geldfluss aus der Operativen Gebarung (31 – 32)	-257.000,00	-318.000,00	61.000,00
331	Einzahlungen aus der Investitionstätigkeit	0,00	0,00	0,00
3311	Einzahlungen aus der Veräußerung von immateriellem Vermögen			
3312	Einzahlungen aus der Veräußerung von Grundstücken und Grundstückeinrichtungen			
3313	Einzahlungen aus der Veräußerung von Gebäuden und Bauten			
3314	Einzahlungen aus der Veräußerung von technischen Anlagen, Fahrzeuge und Maschinen			
3315	Einzahlungen aus der Veräußerung von Amts-, Betriebs- und Geschäftsausstattung			
3316	Einzahlungen aus der Veräußerung von Kulturgütern			
3317	Einzahlungen aus der Veräußerung von Beteiligungen			
332	Einzahlungen aus der Rückzahlung von Darlehen sowie gewährten Vorschüssen	0,00	0,00	0,00
3321	Einzahlungen aus Darlehen an Träger des öffentlichen Rechts			
3322	Einzahlungen aus Darlehen an Beteiligungen			
3323	Einzahlungen aus Darlehen an Unternehmen und Haushalte			
3325	Einzahlungen aus Vorschüssen und Anzahlungen			
333	Einzahlungen aus Kapitaltransfers	2.128.500,00	2.128.500,00	0,00
3331	Kapitaltransferzahlungen von Trägern des öffentlichen Rechts	1.076.400,00	1.076.400,00	
3332	Kapitaltransferzahlungen von Beteiligungen			
3333	Kapitaltransferzahlungen von Unternehmen			
3334	Kapitaltransferzahlungen von Haushalten und Organisationen ohne Erwerbscharakter			
3335	Kapitaltransferzahlungen vom Ausland	1.052.100,00	1.052.100,00	
33	Summe Einzahlungen investive Gebarung	2.128.500,00	2.128.500,00	0,00
341	Auszahlungen aus der Investitionstätigkeit	188.900,00	205.000,00	-16.100,00
3411	Auszahlungen für den Erwerb von immateriellem Vermögen			
3412	Auszahlungen für den Erwerb von Grundstücken und Grundstückseinrichtungen			

1. Nachtragsvoranschlag 2021

NVA Finanzierungshaushalt Bereichsbudget 1. und 2. Ebene (Anlage 1b)

Marktgemeinde Hadres

Unterricht, Erziehung, Sport und Wissenschaft (Gruppe 2)

MVAG	Mittelverwendungs- und aufbringungsgruppen (1. und 2. Ebene)	VA 2021 inkl. NVA	VA 2021	1. NVA
3413	Auszahlungen für den Erwerb von Gebäuden und Bauten	186.000,00	205.000,00	-19.000,00
3414	Auszahlungen für den Erwerb von technischen Anlagen, Fahrzeuge und Maschinen			
3415	Auszahlungen für den Erwerb von Amts-, Betriebs- und Geschäftsausstattung	2.900,00		2.900,00
3416	Auszahlungen für den Erwerb von Kulturgütern			
3417	Auszahlungen für den Erwerb von Beteiligungen			
342	Auszahlungen von gewährten Darlehen sowie gewährten Vorschüssen	0,00	0,00	0,00
3421	Auszahlung von Darlehen an Träger des öffentlichen Rechts			
3422	Auszahlung von Darlehen an Beteiligungen			
3423	Auszahlung von Darlehen an Unternehmen und Haushalte			
3425	Auszahlungen von Vorschüssen und Anzahlungen			
343	Auszahlungen aus Kapitaltransfers	0,00	0,00	0,00
3431	Kapitaltransferzahlungen an Träger des öffentlichen Rechts			
3432	Kapitaltransferzahlungen an Beteiligungen			
3433	Kapitaltransferzahlungen an Unternehmen (Finanzunternehmen)			
3434	Kapitaltransferzahlungen an Haushalte und Organisationen ohne Erwerbscharakter			
3435	Kapitaltransferzahlungen an das Ausland			
34	Summe Auszahlungen investive Gebarung	188.900,00	205.000,00	-16.100,00
SA2	Saldo (2) Geldfluss aus der Investiven Gebarung (33 – 34)	1.939.600,00	1.923.500,00	16.100,00
SA3	Saldo (3) Nettofinanzierungssaldo (Saldo 1 + Saldo 2)	1.682.600,00	1.605.500,00	77.100,00
351	Einzahlungen aus der Aufnahme von Finanzschulden	0,00	180.000,00	-180.000,00
3511	Einzahlungen aus empfangenen Darlehen von öffentlichen Körperschaften und Rechtsträgern			
3512	Einzahlungen aus empfangenen Darlehen von Beteiligungen			
3513	Einzahlungen aus empfangenen Darlehen von Unternehmen und privaten Haushalten			
3514	Einzahlungen aus Finanzschulden (Finanzunternehmen)		180.000,00	-180.000,00
353	Einzahlungen infolge eines Kapitaltausch bei derivativen Finanzinstrumenten mit Grundgeschäft	0,00	0,00	0,00
3530	Einzahlungen infolge eines Kapitaltausch bei derivativen Finanzinstrumenten mit Grundgeschäft			
355	Einzahlungen aus dem Abgang von Finanzinstrumenten	0,00	0,00	0,00
3550	Einzahlungen aus dem Abgang von Finanzinstrumenten			
35	Summe Einzahlungen aus der Finanzierungstätigkeit	0,00	180.000,00	-180.000,00
361	Auszahlungen aus der Tilgung von Finanzschulden	2.128.500,00	2.128.500,00	0,00
3611	Auszahlungen aus empfangenen Darlehen von öffentlichen Körperschaften und Rechtsträgern			

Unterricht, Erziehung, Sport und Wissenschaft (Gruppe 2)

MVAG	Mittelverwendungs- und aufbringungsgruppen (1. und 2. Ebene)	VA 2021 inkl. NVA	VA 2021	1. NVA
3612	Auszahlungen aus empfangenen Darlehen von Beteiligungen			
3613	Auszahlungen aus empfangenen Darlehen von Unternehmen und privaten Haushalten			
3614	Auszahlungen aus Finanzschulden	2.128.500,00	2.128.500,00	
3615	Auszahlung aus der Rückzahlung von Leasingverbindlichkeiten			
363	Auszahlungen infolge eines Kapitaltausch bei derivativen Finanzinstrumenten mit Grundgeschäft	0,00	0,00	0,00
3630	Auszahlungen infolge eines Kapitaltausch bei derivativen Finanzinstrumenten mit Grundgeschäft			
365	Auszahlungen für den Erwerb von Finanzinstrumenten	0,00	0,00	0,00
3650	Auszahlungen für den Erwerb von Finanzinstrumenten			
36	Summe Auszahlungen aus der Finanzierungstätigkeit	2.128.500,00	2.128.500,00	0,00
SA4	Saldo (4) Geldfluss aus der Finanzierungstätigkeit (35 – 36)	-2.128.500,00	-1.948.500,00	-180.000,00
SA5	Saldo (5) Geldfluss aus der voranschlagswirksamen Gebarung (Saldo 3 + Saldo 4)	-445.900,00	-343.000,00	-102.900,00

1. Nachtragsvoranschlag 2021

NVA Finanzierungshaushalt Bereichsbudget 1. und 2. Ebene (Anlage 1b)

Marktgemeinde Hadres

Kunst, Kultur und Kultus (Gruppe 3)

MVAG	Mittelverwendungs- und aufbringungsgruppen (1. und 2. Ebene)	VA 2021 inkl. NVA	VA 2021	1. NVA
311	Einzahlungen aus der operativen Verwaltungstätigkeit	0,00	0,00	0,00
3111	Einzahlungen aus eigenen Abgaben			
3112	Einzahlungen aus Ertragsanteilen			
3113	Einzahlungen aus Gebühren			
3114	Einzahlungen aus Leistungen			
3115	Einzahlungen aus Besitz und wirtschaftlicher Tätigkeit			
3116	Einzahlungen aus Veräußerung von geringwertigen Wirtschaftsgütern (GWG) und sonstige Einzahlungen			
312	Einzahlungen aus Transfers (ohne Kapitaltransfers)	2.300,00	2.300,00	0,00
3121	Transferzahlungen von Trägern des öffentlichen Rechts	2.300,00	2.300,00	
3122	Transferzahlungen von Beteiligungen			
3123	Transferzahlungen von Unternehmen (inkl. Finanzunternehmen)			
3124	Transferzahlungen von Haushalte und Organisationen ohne Erwerbscharakter			
3125	Transferzahlungen vom Ausland			
3126	Investitions- und Tilgungszuschüsse zwischen Unternehmungen und Betrieben der Gebietskörperschaft und der Gebietskörperschaft			
313	Einzahlungen aus Finanzerträgen	0,00	0,00	0,00
3131	Einzahlungen aus Zinserträgen			
3133	Einzahlungen aus Gewinnentnahmen von marktbestimmten Betrieben			
3134	Sonstige Einzahlungen aus Finanzerträgen			
3135	Einzahlungen aus Dividenden/Gewinnausschüttungen			
31	Summe Einzahlungen operative Gebarung	2.300,00	2.300,00	0,00
321	Auszahlungen aus Personalaufwand	0,00	0,00	0,00
3211	Auszahlungen für Personalaufwand Bezüge, Nebengebühren, und Mehrleistungsvergütungen)			
3212	Auszahlungen für gesetzliche und freiwillige Sozialaufwendungen			
3213	Auszahlungen aus sonstigem Personalaufwand			
322	Auszahlungen aus Sachaufwand (ohne Transferaufwand)	8.400,00	8.400,00	0,00
3221	Auszahlungen für Gebrauchs- und Verbrauchsgüter, Handelswaren			
3222	Auszahlungen für Verwaltungs- und Betriebsaufwand			
3223	Auszahlungen für Leasing- und Mietaufwand			
3224	Auszahlungen für Instandhaltung	900,00	900,00	
3225	Sonstige Auszahlungen aus Sachaufwand	7.500,00	7.500,00	
323	Auszahlungen aus Transfers (ohne Kapitaltransfers)	54.700,00	52.700,00	2.000,00
3231	Transferzahlungen an Träger des öffentlichen Rechts	54.700,00	52.700,00	2.000,00
3232	Transferzahlungen an Beteiligungen			
3233	Transferzahlungen an Unternehmen (inkl. Finanzunternehmen)			

1. Nachtragsvoranschlag 2021

NVA Finanzierungshaushalt Bereichsbudget 1. und 2. Ebene (Anlage 1b)

Marktgemeinde Hadres

Kunst, Kultur und Kultus (Gruppe 3)

MVAG	Mittelverwendungs- und aufbringungsgruppen (1. und 2. Ebene)	VA 2021 inkl. NVA	VA 2021	1. NVA
3234	Transferzahlungen an Haushalte und Organisationen ohne Erwerbscharakter			
3235	Transferzahlungen an das Ausland			
3236	Investitions- und Tilgungszuschüsse zwischen Unternehmungen und Betrieben der Gebietskörperschaft und der Gebietskörperschaft			
324	Auszahlungen aus Finanzaufwand	0,00	0,00	0,00
3241	Auszahlungen für Zinsaufwand, für Finanzierungsleasing, für Forderungskauf, für Finanzschulden und derivative Finanzinstrumente m			
3242	Auszahlungen für Zinsen aus derivativen Finanzinstrumenten ohne Grundgeschäft			
3243	Auszahlung aus Gewinnentnahmen von marktbestimmten Betrieben			
3244	Sonstige Auszahlungen aus Finanzaufwendungen			
32	Summe Auszahlungen operative Gebarung	63.100,00	61.100,00	2.000,00
SA1	Saldo (1) Geldfluss aus der Operativen Gebarung (31 – 32)	-60.800,00	-58.800,00	-2.000,00
331	Einzahlungen aus der Investitionstätigkeit	0,00	0,00	0,00
3311	Einzahlungen aus der Veräußerung von immateriellem Vermögen			
3312	Einzahlungen aus der Veräußerung von Grundstücken und Grundstückeinrichtungen			
3313	Einzahlungen aus der Veräußerung von Gebäuden und Bauten			
3314	Einzahlungen aus der Veräußerung von technischen Anlagen, Fahrzeuge und Maschinen			
3315	Einzahlungen aus der Veräußerung von Amts-, Betriebs- und Geschäftsausstattung			
3316	Einzahlungen aus der Veräußerung von Kulturgütern			
3317	Einzahlungen aus der Veräußerung von Beteiligungen			
332	Einzahlungen aus der Rückzahlung von Darlehen sowie gewährten Vorschüssen	0,00	0,00	0,00
3321	Einzahlungen aus Darlehen an Träger des öffentlichen Rechts			
3322	Einzahlungen aus Darlehen an Beteiligungen			
3323	Einzahlungen aus Darlehen an Unternehmen und Haushalte			
3325	Einzahlungen aus Vorschüssen und Anzahlungen			
333	Einzahlungen aus Kapitaltransfers	0,00	0,00	0,00
3331	Kapitaltransferzahlungen von Trägern des öffentlichen Rechts			
3332	Kapitaltransferzahlungen von Beteiligungen			
3333	Kapitaltransferzahlungen von Unternehmen			
3334	Kapitaltransferzahlungen von Haushalten und Organisationen ohne Erwerbscharakter			
3335	Kapitaltransferzahlungen vom Ausland			
33	Summe Einzahlungen investive Gebarung	0,00	0,00	0,00
341	Auszahlungen aus der Investitionstätigkeit	0,00	0,00	0,00
3411	Auszahlungen für den Erwerb von immateriellem Vermögen			
3412	Auszahlungen für den Erwerb von Grundstücken und Grundstückseinrichtungen			

1. Nachtragsvoranschlag 2021

Marktgemeinde Hadres

NVA Finanzierungshaushalt Bereichsbudget 1. und 2. Ebene (Anlage 1b)

Kunst, Kultur und Kultus (Gruppe 3)

MVAG	Mittelverwendungs- und aufbringungsgruppen (1. und 2. Ebene)	VA 2021 inkl. NVA	VA 2021	1. NVA
3413	Auszahlungen für den Erwerb von Gebäuden und Bauten			
3414	Auszahlungen für den Erwerb von technischen Anlagen, Fahrzeuge und Maschinen			
3415	Auszahlungen für den Erwerb von Amts-, Betriebs- und Geschäftsausstattung			
3416	Auszahlungen für den Erwerb von Kulturgütern			
3417	Auszahlungen für den Erwerb von Beteiligungen			
342	Auszahlungen von gewährten Darlehen sowie gewährten Vorschüssen	0,00	0,00	0,00
3421	Auszahlung von Darlehen an Träger des öffentlichen Rechts			
3422	Auszahlung von Darlehen an Beteiligungen			
3423	Auszahlung von Darlehen an Unternehmen und Haushalte			
3425	Auszahlungen von Vorschüssen und Anzahlungen			
343	Auszahlungen aus Kapitaltransfers	0,00	0,00	0,00
3431	Kapitaltransferzahlungen an Träger des öffentlichen Rechts			
3432	Kapitaltransferzahlungen an Beteiligungen			
3433	Kapitaltransferzahlungen an Unternehmen (Finanzunternehmen)			
3434	Kapitaltransferzahlungen an Haushalte und Organisationen ohne Erwerbscharakter			
3435	Kapitaltransferzahlungen an das Ausland			
34	Summe Auszahlungen investive Gebarung	0,00	0,00	0,00
SA2	Saldo (2) Geldfluss aus der Investiven Gebarung (33 – 34)	0,00	0,00	0,00
SA3	Saldo (3) Nettofinanzierungssaldo (Saldo 1 + Saldo 2)	-60.800,00	-58.800,00	-2.000,00
351	Einzahlungen aus der Aufnahme von Finanzschulden	0,00	0,00	0,00
3511	Einzahlungen aus empfangenen Darlehen von öffentlichen Körperschaften und Rechtsträgern			
3512	Einzahlungen aus empfangenen Darlehen von Beteiligungen			
3513	Einzahlungen aus empfangenen Darlehen von Unternehmen und privaten Haushalten			
3514	Einzahlungen aus Finanzschulden (Finanzunternehmen)			
353	Einzahlungen infolge eines Kapitaltausch bei derivativen Finanzinstrumenten mit Grundgeschäft	0,00	0,00	0,00
3530	Einzahlungen infolge eines Kapitaltausch bei derivativen Finanzinstrumenten mit Grundgeschäft			
355	Einzahlungen aus dem Abgang von Finanzinstrumenten	0,00	0,00	0,00
3550	Einzahlungen aus dem Abgang von Finanzinstrumenten			
35	Summe Einzahlungen aus der Finanzierungstätigkeit	0,00	0,00	0,00
361	Auszahlungen aus der Tilgung von Finanzschulden	0,00	0,00	0,00
3611	Auszahlungen aus empfangenen Darlehen von öffentlichen Körperschaften und Rechtsträgern			

1. Nachtragsvoranschlag 2021

NVA Finanzierungshaushalt Bereichsbudget 1. und 2. Ebene (Anlage 1b)

Marktgemeinde Hadres

Kunst, Kultur und Kultus (Gruppe 3)

MVAG	Mittelverwendungs- und aufbringungsgruppen (1. und 2. Ebene)	VA 2021 inkl. NVA	VA 2021	1. NVA
3612	Auszahlungen aus empfangenen Darlehen von Beteiligungen			
3613	Auszahlungen aus empfangenen Darlehen von Unternehmen und privaten Haushalten			
3614	Auszahlungen aus Finanzschulden			
3615	Auszahlung aus der Rückzahlung von Leasingverbindlichkeiten			
363	Auszahlungen infolge eines Kapitaltausch bei derivativen Finanzinstrumenten mit Grundgeschäft	0,00	0,00	0,00
3630	Auszahlungen infolge eines Kapitaltausch bei derivativen Finanzinstrumenten mit Grundgeschäft			
365	Auszahlungen für den Erwerb von Finanzinstrumenten	0,00	0,00	0,00
3650	Auszahlungen für den Erwerb von Finanzinstrumenten			
36	Summe Auszahlungen aus der Finanzierungstätigkeit	0,00	0,00	0,00
SA4	Saldo (4) Geldfluss aus der Finanzierungstätigkeit (35 – 36)	0,00	0,00	0,00
SA5	Saldo (5) Geldfluss aus der voranschlagswirksamen Gebarung (Saldo 3 + Saldo 4)	-60.800,00	-58.800,00	-2.000,00

Soziale Wohlfahrt und Wohnbauförderung (Gruppe 4)

MVAG	Mittelverwendungs- und aufbringungsgruppen (1. und 2. Ebene)	VA 2021 inkl. NVA	VA 2021	1. NVA
311	Einzahlungen aus der operativen Verwaltungstätigkeit	0,00	0,00	0,00
3111	Einzahlungen aus eigenen Abgaben			
3112	Einzahlungen aus Ertragsanteilen			
3113	Einzahlungen aus Gebühren			
3114	Einzahlungen aus Leistungen			
3115	Einzahlungen aus Besitz und wirtschaftlicher Tätigkeit			
3116	Einzahlungen aus Veräußerung von geringwertigen Wirtschaftsgütern (GWG) und sonstige Einzahlungen			
312	Einzahlungen aus Transfers (ohne Kapitaltransfers)	0,00	0,00	0,00
3121	Transferzahlungen von Trägern des öffentlichen Rechts			
3122	Transferzahlungen von Beteiligungen			
3123	Transferzahlungen von Unternehmen (inkl. Finanzunternehmen)			
3124	Transferzahlungen von Haushalte und Organisationen ohne Erwerbscharakter			
3125	Transferzahlungen vom Ausland			
3126	Investitions- und Tilgungszuschüsse zwischen Unternehmungen und Betrieben der Gebietskörperschaft und der Gebietskörperschaft			
313	Einzahlungen aus Finanzerträgen	0,00	0,00	0,00
3131	Einzahlungen aus Zinserträgen			
3133	Einzahlungen aus Gewinnentnahmen von marktbestimmten Betrieben			
3134	Sonstige Einzahlungen aus Finanzerträgen			
3135	Einzahlungen aus Dividenden/Gewinnausschüttungen			
31	Summe Einzahlungen operative Gebarung	0,00	0,00	0,00
321	Auszahlungen aus Personalaufwand	0,00	0,00	0,00
3211	Auszahlungen für Personalaufwand Bezüge, Nebengebühren, und Mehrleistungsvergütungen)			
3212	Auszahlungen für gesetzliche und freiwillige Sozialaufwendungen			
3213	Auszahlungen aus sonstigem Personalaufwand			
322	Auszahlungen aus Sachaufwand (ohne Transferaufwand)	1.800,00	1.800,00	0,00
3221	Auszahlungen für Gebrauchs- und Verbrauchsgüter, Handelswaren	700,00	700,00	
3222	Auszahlungen für Verwaltungs- und Betriebsaufwand	800,00	800,00	
3223	Auszahlungen für Leasing- und Mietaufwand			
3224	Auszahlungen für Instandhaltung			
3225	Sonstige Auszahlungen aus Sachaufwand	300,00	300,00	
323	Auszahlungen aus Transfers (ohne Kapitaltransfers)	279.200,00	279.200,00	0,00
3231	Transferzahlungen an Träger des öffentlichen Rechts	266.000,00	266.000,00	
3232	Transferzahlungen an Beteiligungen			
3233	Transferzahlungen an Unternehmen (inkl. Finanzunternehmen)			

1. Nachtragsvoranschlag 2021

NVA Finanzierungshaushalt Bereichsbudget 1. und 2. Ebene (Anlage 1b)

Marktgemeinde Hadres

Soziale Wohlfahrt und Wohnbauförderung (Gruppe 4)

MVAG	Mittelverwendungs- und aufbringungsgruppen (1. und 2. Ebene)	VA 2021 inkl. NVA	VA 2021	1. NVA
3234	Transferzahlungen an Haushalte und Organisationen ohne Erwerbscharakter	13.200,00	13.200,00	
3235	Transferzahlungen an das Ausland			
3236	Investitions- und Tilgungszuschüsse zwischen Unternehmungen und Betrieben der Gebietskörperschaft und der Gebietskörperschaft			
324	Auszahlungen aus Finanzaufwand	0,00	0,00	0,00
3241	Auszahlungen für Zinsaufwand, für Finanzierungsleasing, für Forderungskauf, für Finanzschulden und derivative Finanzinstrumente m			
3242	Auszahlungen für Zinsen aus derivativen Finanzinstrumenten ohne Grundgeschäft			
3243	Auszahlung aus Gewinnentnahmen von marktbestimmten Betrieben			
3244	Sonstige Auszahlungen aus Finanzaufwendungen			
32	Summe Auszahlungen operative Gebarung	281.000,00	281.000,00	0,00
SA1	Saldo (1) Geldfluss aus der Operativen Gebarung (31 – 32)	-281.000,00	-281.000,00	0,00
331	Einzahlungen aus der Investitionstätigkeit	0,00	0,00	0,00
3311	Einzahlungen aus der Veräußerung von immateriellem Vermögen			
3312	Einzahlungen aus der Veräußerung von Grundstücken und Grundstückeinrichtungen			
3313	Einzahlungen aus der Veräußerung von Gebäuden und Bauten			
3314	Einzahlungen aus der Veräußerung von technischen Anlagen, Fahrzeuge und Maschinen			
3315	Einzahlungen aus der Veräußerung von Amts-, Betriebs- und Geschäftsausstattung			
3316	Einzahlungen aus der Veräußerung von Kulturgütern			
3317	Einzahlungen aus der Veräußerung von Beteiligungen			
332	Einzahlungen aus der Rückzahlung von Darlehen sowie gewährten Vorschüssen	0,00	0,00	0,00
3321	Einzahlungen aus Darlehen an Träger des öffentlichen Rechts			
3322	Einzahlungen aus Darlehen an Beteiligungen			
3323	Einzahlungen aus Darlehen an Unternehmen und Haushalte			
3325	Einzahlungen aus Vorschüssen und Anzahlungen			
333	Einzahlungen aus Kapitaltransfers	0,00	0,00	0,00
3331	Kapitaltransferzahlungen von Trägern des öffentlichen Rechts			
3332	Kapitaltransferzahlungen von Beteiligungen			
3333	Kapitaltransferzahlungen von Unternehmen			
3334	Kapitaltransferzahlungen von Haushalten und Organisationen ohne Erwerbscharakter			
3335	Kapitaltransferzahlungen vom Ausland			
33	Summe Einzahlungen investive Gebarung	0,00	0,00	0,00
341	Auszahlungen aus der Investitionstätigkeit	0,00	0,00	0,00
3411	Auszahlungen für den Erwerb von immateriellem Vermögen			
3412	Auszahlungen für den Erwerb von Grundstücken und Grundstückseinrichtungen			

1. Nachtragsvoranschlag 2021

NVA Finanzierungshaushalt Bereichsbudget 1. und 2. Ebene (Anlage 1b)

Marktgemeinde Hadres

Soziale Wohlfahrt und Wohnbauförderung (Gruppe 4)

MVAG	Mittelverwendungs- und aufbringungsgruppen (1. und 2. Ebene)	VA 2021 inkl. NVA	VA 2021	1. NVA
3413	Auszahlungen für den Erwerb von Gebäuden und Bauten			
3414	Auszahlungen für den Erwerb von technischen Anlagen, Fahrzeuge und Maschinen			
3415	Auszahlungen für den Erwerb von Amts-, Betriebs- und Geschäftsausstattung			
3416	Auszahlungen für den Erwerb von Kulturgütern			
3417	Auszahlungen für den Erwerb von Beteiligungen			
342	Auszahlungen von gewährten Darlehen sowie gewährten Vorschüssen	0,00	0,00	0,00
3421	Auszahlung von Darlehen an Träger des öffentlichen Rechts			
3422	Auszahlung von Darlehen an Beteiligungen			
3423	Auszahlung von Darlehen an Unternehmen und Haushalte			
3425	Auszahlungen von Vorschüssen und Anzahlungen			
343	Auszahlungen aus Kapitaltransfers	0,00	0,00	0,00
3431	Kapitaltransferzahlungen an Träger des öffentlichen Rechts			
3432	Kapitaltransferzahlungen an Beteiligungen			
3433	Kapitaltransferzahlungen an Unternehmen (Finanzunternehmen)			
3434	Kapitaltransferzahlungen an Haushalte und Organisationen ohne Erwerbscharakter			
3435	Kapitaltransferzahlungen an das Ausland			
34	Summe Auszahlungen investive Gebarung	0,00	0,00	0,00
SA2	Saldo (2) Geldfluss aus der Investiven Gebarung (33 – 34)	0,00	0,00	0,00
SA3	Saldo (3) Nettofinanzierungssaldo (Saldo 1 + Saldo 2)	-281.000,00	-281.000,00	0,00
351	Einzahlungen aus der Aufnahme von Finanzschulden	0,00	0,00	0,00
3511	Einzahlungen aus empfangenen Darlehen von öffentlichen Körperschaften und Rechtsträgern			
3512	Einzahlungen aus empfangenen Darlehen von Beteiligungen			
3513	Einzahlungen aus empfangenen Darlehen von Unternehmen und privaten Haushalten			
3514	Einzahlungen aus Finanzschulden (Finanzunternehmen)			
353	Einzahlungen infolge eines Kapitaltausch bei derivativen Finanzinstrumenten mit Grundgeschäft	0,00	0,00	0,00
3530	Einzahlungen infolge eines Kapitaltausch bei derivativen Finanzinstrumenten mit Grundgeschäft			
355	Einzahlungen aus dem Abgang von Finanzinstrumenten	0,00	0,00	0,00
3550	Einzahlungen aus dem Abgang von Finanzinstrumenten			
35	Summe Einzahlungen aus der Finanzierungstätigkeit	0,00	0,00	0,00
361	Auszahlungen aus der Tilgung von Finanzschulden	0,00	0,00	0,00
3611	Auszahlungen aus empfangenen Darlehen von öffentlichen Körperschaften und Rechtsträgern			

Soziale Wohlfahrt und Wohnbauförderung (Gruppe 4)

MVAG	Mittelverwendungs- und aufbringungsgruppen (1. und 2. Ebene)	VA 2021 inkl. NVA	VA 2021	1. NVA
3612	Auszahlungen aus empfangenen Darlehen von Beteiligungen			
3613	Auszahlungen aus empfangenen Darlehen von Unternehmen und privaten Haushalten			
3614	Auszahlungen aus Finanzschulden			
3615	Auszahlung aus der Rückzahlung von Leasingverbindlichkeiten			
363	Auszahlungen infolge eines Kapitaltausch bei derivativen Finanzinstrumenten mit Grundgeschäft	0,00	0,00	0,00
3630	Auszahlungen infolge eines Kapitaltausch bei derivativen Finanzinstrumenten mit Grundgeschäft			
365	Auszahlungen für den Erwerb von Finanzinstrumenten	0,00	0,00	0,00
3650	Auszahlungen für den Erwerb von Finanzinstrumenten			
36	Summe Auszahlungen aus der Finanzierungstätigkeit	0,00	0,00	0,00
SA4	Saldo (4) Geldfluss aus der Finanzierungstätigkeit (35 – 36)	0,00	0,00	0,00
SA5	Saldo (5) Geldfluss aus der voranschlagswirksamen Gebarung (Saldo 3 + Saldo 4)	-281.000,00	-281.000,00	0,00

1. Nachtragsvoranschlag 2021

NVA Finanzierungshaushalt Bereichsbudget 1. und 2. Ebene (Anlage 1b)

Marktgemeinde Hadres

Gesundheit (Gruppe 5)

MVAG	Mittelverwendungs- und aufbringungsgruppen (1. und 2. Ebene)	VA 2021 inkl. NVA	VA 2021	1. NVA
311	Einzahlungen aus der operativen Verwaltungstätigkeit	51.900,00	19.300,00	32.600,00
3111	Einzahlungen aus eigenen Abgaben			
3112	Einzahlungen aus Ertragsanteilen			
3113	Einzahlungen aus Gebühren			
3114	Einzahlungen aus Leistungen			
3115	Einzahlungen aus Besitz und wirtschaftlicher Tätigkeit	19.300,00	19.300,00	
3116	Einzahlungen aus Veräußerung von geringwertigen Wirtschaftsgütern (GWG) und sonstige Einzahlungen	32.600,00		32.600,00
312	Einzahlungen aus Transfers (ohne Kapitaltransfers)	17.400,00	0,00	17.400,00
3121	Transferzahlungen von Trägern des öffentlichen Rechts	17.400,00		17.400,00
3122	Transferzahlungen von Beteiligungen			
3123	Transferzahlungen von Unternehmen (inkl. Finanzunternehmen)			
3124	Transferzahlungen von Haushalte und Organisationen ohne Erwerbscharakter			
3125	Transferzahlungen vom Ausland			
3126	Investitions- und Tilgungszuschüsse zwischen Unternehmungen und Betrieben der Gebietskörperschaft und der Gebietskörperschaft			
313	Einzahlungen aus Finanzerträgen	0,00	0,00	0,00
3131	Einzahlungen aus Zinserträgen			
3133	Einzahlungen aus Gewinnentnahmen von marktbestimmten Betrieben			
3134	Sonstige Einzahlungen aus Finanzerträgen			
3135	Einzahlungen aus Dividenden/Gewinnausschüttungen			
31	Summe Einzahlungen operative Gebarung	69.300,00	19.300,00	50.000,00
321	Auszahlungen aus Personalaufwand	1.800,00	1.800,00	0,00
3211	Auszahlungen für Personalaufwand Bezüge, Nebengebühren, und Mehrleistungsvergütungen)	1.800,00	1.800,00	
3212	Auszahlungen für gesetzliche und freiwillige Sozialaufwendungen			
3213	Auszahlungen aus sonstigem Personalaufwand			
322	Auszahlungen aus Sachaufwand (ohne Transferaufwand)	41.900,00	26.900,00	15.000,00
3221	Auszahlungen für Gebrauchs- und Verbrauchsgüter, Handelswaren			
3222	Auszahlungen für Verwaltungs- und Betriebsaufwand			
3223	Auszahlungen für Leasing- und Mietaufwand	7.900,00	25.500,00	-17.600,00
3224	Auszahlungen für Instandhaltung			
3225	Sonstige Auszahlungen aus Sachaufwand	34.000,00	1.400,00	32.600,00
323	Auszahlungen aus Transfers (ohne Kapitaltransfers)	434.300,00	434.100,00	200,00
3231	Transferzahlungen an Träger des öffentlichen Rechts	434.000,00	433.800,00	200,00
3232	Transferzahlungen an Beteiligungen			
3233	Transferzahlungen an Unternehmen (inkl. Finanzunternehmen)			

1. Nachtragsvoranschlag 2021

NVA Finanzierungshaushalt Bereichsbudget 1. und 2. Ebene (Anlage 1b)

Marktgemeinde Hadres

Gesundheit (Gruppe 5)

MVAG	Mittelverwendungs- und aufbringungsgruppen (1. und 2. Ebene)	VA 2021 inkl. NVA	VA 2021	1. NVA
3234	Transferzahlungen an Haushalte und Organisationen ohne Erwerbscharakter	300,00	300,00	
3235	Transferzahlungen an das Ausland			
3236	Investitions- und Tilgungszuschüsse zwischen Unternehmungen und Betrieben der Gebietskörperschaft und der Gebietskörperschaft			
324	Auszahlungen aus Finanzaufwand	600,00	600,00	0,00
3241	Auszahlungen für Zinsaufwand, für Finanzierungsleasing, für Forderungskauf, für Finanzschulden und derivative Finanzinstrumente m	600,00	600,00	
3242	Auszahlungen für Zinsen aus derivativen Finanzinstrumenten ohne Grundgeschäft			
3243	Auszahlung aus Gewinnentnahmen von marktbestimmten Betrieben			
3244	Sonstige Auszahlungen aus Finanzaufwendungen			
32	Summe Auszahlungen operative Gebarung	478.600,00	463.400,00	15.200,00
SA1	Saldo (1) Geldfluss aus der Operativen Gebarung (31 – 32)	-409.300,00	-444.100,00	34.800,00
331	Einzahlungen aus der Investitionstätigkeit	0,00	0,00	0,00
3311	Einzahlungen aus der Veräußerung von immateriellem Vermögen			
3312	Einzahlungen aus der Veräußerung von Grundstücken und Grundstückeinrichtungen			
3313	Einzahlungen aus der Veräußerung von Gebäuden und Bauten			
3314	Einzahlungen aus der Veräußerung von technischen Anlagen, Fahrzeuge und Maschinen			
3315	Einzahlungen aus der Veräußerung von Amts-, Betriebs- und Geschäftsausstattung			
3316	Einzahlungen aus der Veräußerung von Kulturgütern			
3317	Einzahlungen aus der Veräußerung von Beteiligungen			
332	Einzahlungen aus der Rückzahlung von Darlehen sowie gewährten Vorschüssen	0,00	0,00	0,00
3321	Einzahlungen aus Darlehen an Träger des öffentlichen Rechts			
3322	Einzahlungen aus Darlehen an Beteiligungen			
3323	Einzahlungen aus Darlehen an Unternehmen und Haushalte			
3325	Einzahlungen aus Vorschüssen und Anzahlungen			
333	Einzahlungen aus Kapitaltransfers	0,00	0,00	0,00
3331	Kapitaltransferzahlungen von Trägern des öffentlichen Rechts			
3332	Kapitaltransferzahlungen von Beteiligungen			
3333	Kapitaltransferzahlungen von Unternehmen			
3334	Kapitaltransferzahlungen von Haushalten und Organisationen ohne Erwerbscharakter			
3335	Kapitaltransferzahlungen vom Ausland			
33	Summe Einzahlungen investive Gebarung	0,00	0,00	0,00
341	Auszahlungen aus der Investitionstätigkeit	15.200,00	0,00	15.200,00
3411	Auszahlungen für den Erwerb von immateriellem Vermögen			
3412	Auszahlungen für den Erwerb von Grundstücken und Grundstückseinrichtungen			

1. Nachtragsvoranschlag 2021

NVA Finanzierungshaushalt Bereichsbudget 1. und 2. Ebene (Anlage 1b)

Marktgemeinde Hadres

Gesundheit (Gruppe 5)

MVAG	Mittelverwendungs- und aufbringungsgruppen (1. und 2. Ebene)	VA 2021 inkl. NVA	VA 2021	1. NVA
3413	Auszahlungen für den Erwerb von Gebäuden und Bauten			
3414	Auszahlungen für den Erwerb von technischen Anlagen, Fahrzeuge und Maschinen			
3415	Auszahlungen für den Erwerb von Amts-, Betriebs- und Geschäftsausstattung	15.200,00		15.200,00
3416	Auszahlungen für den Erwerb von Kulturgütern			
3417	Auszahlungen für den Erwerb von Beteiligungen			
342	Auszahlungen von gewährten Darlehen sowie gewährten Vorschüssen	0,00	0,00	0,00
3421	Auszahlung von Darlehen an Träger des öffentlichen Rechts			
3422	Auszahlung von Darlehen an Beteiligungen			
3423	Auszahlung von Darlehen an Unternehmen und Haushalte			
3425	Auszahlungen von Vorschüssen und Anzahlungen			
343	Auszahlungen aus Kapitaltransfers	0,00	0,00	0,00
3431	Kapitaltransferzahlungen an Träger des öffentlichen Rechts			
3432	Kapitaltransferzahlungen an Beteiligungen			
3433	Kapitaltransferzahlungen an Unternehmen (Finanzunternehmen)			
3434	Kapitaltransferzahlungen an Haushalte und Organisationen ohne Erwerbscharakter			
3435	Kapitaltransferzahlungen an das Ausland			
34	Summe Auszahlungen investive Gebarung	15.200,00	0,00	15.200,00
SA2	Saldo (2) Geldfluss aus der Investiven Gebarung (33 – 34)	-15.200,00	0,00	-15.200,00
SA3	Saldo (3) Nettofinanzierungssaldo (Saldo 1 + Saldo 2)	-424.500,00	-444.100,00	19.600,00
351	Einzahlungen aus der Aufnahme von Finanzschulden	0,00	0,00	0,00
3511	Einzahlungen aus empfangenen Darlehen von öffentlichen Körperschaften und Rechtsträgern			
3512	Einzahlungen aus empfangenen Darlehen von Beteiligungen			
3513	Einzahlungen aus empfangenen Darlehen von Unternehmen und privaten Haushalten			
3514	Einzahlungen aus Finanzschulden (Finanzunternehmen)			
353	Einzahlungen infolge eines Kapitaltausch bei derivativen Finanzinstrumenten mit Grundgeschäft	0,00	0,00	0,00
3530	Einzahlungen infolge eines Kapitaltausch bei derivativen Finanzinstrumenten mit Grundgeschäft			
355	Einzahlungen aus dem Abgang von Finanzinstrumenten	0,00	0,00	0,00
3550	Einzahlungen aus dem Abgang von Finanzinstrumenten			
35	Summe Einzahlungen aus der Finanzierungstätigkeit	0,00	0,00	0,00
361	Auszahlungen aus der Tilgung von Finanzschulden	6.100,00	6.100,00	0,00
3611	Auszahlungen aus empfangenen Darlehen von öffentlichen Körperschaften und Rechtsträgern			

Gesundheit (Gruppe 5)

MVAG	Mittelverwendungs- und aufbringungsgruppen (1. und 2. Ebene)	VA 2021 inkl. NVA	VA 2021	1. NVA
3612	Auszahlungen aus empfangenen Darlehen von Beteiligungen			
3613	Auszahlungen aus empfangenen Darlehen von Unternehmen und privaten Haushalten			
3614	Auszahlungen aus Finanzschulden	6.100,00	6.100,00	
3615	Auszahlung aus der Rückzahlung von Leasingverbindlichkeiten			
363	Auszahlungen infolge eines Kapitaltausch bei derivativen Finanzinstrumenten mit Grundgeschäft	0,00	0,00	0,00
3630	Auszahlungen infolge eines Kapitaltausch bei derivativen Finanzinstrumenten mit Grundgeschäft			
365	Auszahlungen für den Erwerb von Finanzinstrumenten	0,00	0,00	0,00
3650	Auszahlungen für den Erwerb von Finanzinstrumenten			
36	Summe Auszahlungen aus der Finanzierungstätigkeit	6.100,00	6.100,00	0,00
SA4	Saldo (4) Geldfluss aus der Finanzierungstätigkeit (35 – 36)	-6.100,00	-6.100,00	0,00
SA5	Saldo (5) Geldfluss aus der voranschlagswirksamen Gebarung (Saldo 3 + Saldo 4)	-430.600,00	-450.200,00	19.600,00

Straßen- und Wasserbau, Verkehr (Gruppe 6)

MVAG	Mittelverwendungs- und aufbringungsgruppen (1. und 2. Ebene)	VA 2021 inkl. NVA	VA 2021	1. NVA
311	Einzahlungen aus der operativen Verwaltungstätigkeit	116.400,00	0,00	116.400,00
3111	Einzahlungen aus eigenen Abgaben			
3112	Einzahlungen aus Ertragsanteilen			
3113	Einzahlungen aus Gebühren			
3114	Einzahlungen aus Leistungen			
3115	Einzahlungen aus Besitz und wirtschaftlicher Tätigkeit			
3116	Einzahlungen aus Veräußerung von geringwertigen Wirtschaftsgütern (GWG) und sonstige Einzahlungen	116.400,00		116.400,00
312	Einzahlungen aus Transfers (ohne Kapitaltransfers)	191.800,00	189.100,00	2.700,00
3121	Transferzahlungen von Trägern des öffentlichen Rechts	190.800,00	188.100,00	2.700,00
3122	Transferzahlungen von Beteiligungen			
3123	Transferzahlungen von Unternehmen (inkl. Finanzunternehmen)			
3124	Transferzahlungen von Haushalte und Organisationen ohne Erwerbscharakter	1.000,00	1.000,00	
3125	Transferzahlungen vom Ausland			
3126	Investitions- und Tilgungszuschüsse zwischen Unternehmungen und Betrieben der Gebietskörperschaft und der Gebietskörperschaft			
313	Einzahlungen aus Finanzerträgen	0,00	0,00	0,00
3131	Einzahlungen aus Zinserträgen			
3133	Einzahlungen aus Gewinnentnahmen von marktbestimmten Betrieben			
3134	Sonstige Einzahlungen aus Finanzerträgen			
3135	Einzahlungen aus Dividenden/Gewinnausschüttungen			
31	Summe Einzahlungen operative Gebarung	308.200,00	189.100,00	119.100,00
321	Auszahlungen aus Personalaufwand	0,00	0,00	0,00
3211	Auszahlungen für Personalaufwand Bezüge, Nebengebühren, und Mehrleistungsvergütungen)			
3212	Auszahlungen für gesetzliche und freiwillige Sozialaufwendungen			
3213	Auszahlungen aus sonstigem Personalaufwand			
322	Auszahlungen aus Sachaufwand (ohne Transferaufwand)	184.900,00	39.000,00	145.900,00
3221	Auszahlungen für Gebrauchs- und Verbrauchsgüter, Handelswaren			
3222	Auszahlungen für Verwaltungs- und Betriebsaufwand			
3223	Auszahlungen für Leasing- und Mietaufwand			
3224	Auszahlungen für Instandhaltung	47.400,00	39.000,00	8.400,00
3225	Sonstige Auszahlungen aus Sachaufwand	137.500,00		137.500,00
323	Auszahlungen aus Transfers (ohne Kapitaltransfers)	10.800,00	10.800,00	0,00
3231	Transferzahlungen an Träger des öffentlichen Rechts	10.800,00	10.800,00	
3232	Transferzahlungen an Beteiligungen			
3233	Transferzahlungen an Unternehmen (inkl. Finanzunternehmen)			

1. Nachtragsvoranschlag 2021

NVA Finanzierungshaushalt Bereichsbudget 1. und 2. Ebene (Anlage 1b)

Marktgemeinde Hadres

Straßen- und Wasserbau, Verkehr (Gruppe 6)

MVAG	Mittelverwendungs- und aufbringungsgruppen (1. und 2. Ebene)	VA 2021 inkl. NVA	VA 2021	1. NVA
3234	Transferzahlungen an Haushalte und Organisationen ohne Erwerbscharakter			
3235	Transferzahlungen an das Ausland			
3236	Investitions- und Tilgungszuschüsse zwischen Unternehmungen und Betrieben der Gebietskörperschaft und der Gebietskörperschaft			
324	Auszahlungen aus Finanzaufwand	1.700,00	1.700,00	0,00
3241	Auszahlungen für Zinsaufwand, für Finanzierungsleasing, für Forderungskauf, für Finanzschulden und derivative Finanzinstrumente m	1.700,00	1.700,00	
3242	Auszahlungen für Zinsen aus derivativen Finanzinstrumenten ohne Grundgeschäft			
3243	Auszahlung aus Gewinnentnahmen von marktbestimmten Betrieben			
3244	Sonstige Auszahlungen aus Finanzaufwendungen			
32	Summe Auszahlungen operative Gebarung	197.400,00	51.500,00	145.900,00
SA1	Saldo (1) Geldfluss aus der Operativen Gebarung (31 – 32)	110.800,00	137.600,00	-26.800,00
331	Einzahlungen aus der Investitionstätigkeit	0,00	0,00	0,00
3311	Einzahlungen aus der Veräußerung von immateriellem Vermögen			
3312	Einzahlungen aus der Veräußerung von Grundstücken und Grundstückeinrichtungen			
3313	Einzahlungen aus der Veräußerung von Gebäuden und Bauten			
3314	Einzahlungen aus der Veräußerung von technischen Anlagen, Fahrzeuge und Maschinen			
3315	Einzahlungen aus der Veräußerung von Amts-, Betriebs- und Geschäftsausstattung			
3316	Einzahlungen aus der Veräußerung von Kulturgütern			
3317	Einzahlungen aus der Veräußerung von Beteiligungen			
332	Einzahlungen aus der Rückzahlung von Darlehen sowie gewährten Vorschüssen	0,00	0,00	0,00
3321	Einzahlungen aus Darlehen an Träger des öffentlichen Rechts			
3322	Einzahlungen aus Darlehen an Beteiligungen			
3323	Einzahlungen aus Darlehen an Unternehmen und Haushalte			
3325	Einzahlungen aus Vorschüssen und Anzahlungen			
333	Einzahlungen aus Kapitaltransfers	14.100,00	14.100,00	0,00
3331	Kapitaltransferzahlungen von Trägern des öffentlichen Rechts	14.100,00	14.100,00	
3332	Kapitaltransferzahlungen von Beteiligungen			
3333	Kapitaltransferzahlungen von Unternehmen			
3334	Kapitaltransferzahlungen von Haushalten und Organisationen ohne Erwerbscharakter			
3335	Kapitaltransferzahlungen vom Ausland			
33	Summe Einzahlungen investive Gebarung	14.100,00	14.100,00	0,00
341	Auszahlungen aus der Investitionstätigkeit	309.500,00	193.200,00	116.300,00
3411	Auszahlungen für den Erwerb von immateriellem Vermögen			
3412	Auszahlungen für den Erwerb von Grundstücken und Grundstückseinrichtungen			

1. Nachtragsvoranschlag 2021

NVA Finanzierungshaushalt Bereichsbudget 1. und 2. Ebene (Anlage 1b)

Marktgemeinde Hadres

Straßen- und Wasserbau, Verkehr (Gruppe 6)

MVAG	Mittelverwendungs- und aufbringungsgruppen (1. und 2. Ebene)	VA 2021 inkl. NVA	VA 2021	1. NVA
3413	Auszahlungen für den Erwerb von Gebäuden und Bauten			
3414	Auszahlungen für den Erwerb von technischen Anlagen, Fahrzeuge und Maschinen	309.500,00	193.200,00	116.300,00
3415	Auszahlungen für den Erwerb von Amts-, Betriebs- und Geschäftsausstattung			
3416	Auszahlungen für den Erwerb von Kulturgütern			
3417	Auszahlungen für den Erwerb von Beteiligungen			
342	Auszahlungen von gewährten Darlehen sowie gewährten Vorschüssen	0,00	0,00	0,00
3421	Auszahlung von Darlehen an Träger des öffentlichen Rechts			
3422	Auszahlung von Darlehen an Beteiligungen			
3423	Auszahlung von Darlehen an Unternehmen und Haushalte			
3425	Auszahlungen von Vorschüssen und Anzahlungen			
343	Auszahlungen aus Kapitaltransfers	0,00	0,00	0,00
3431	Kapitaltransferzahlungen an Träger des öffentlichen Rechts			
3432	Kapitaltransferzahlungen an Beteiligungen			
3433	Kapitaltransferzahlungen an Unternehmen (Finanzunternehmen)			
3434	Kapitaltransferzahlungen an Haushalte und Organisationen ohne Erwerbscharakter			
3435	Kapitaltransferzahlungen an das Ausland			
34	Summe Auszahlungen investive Gebarung	309.500,00	193.200,00	116.300,00
SA2	Saldo (2) Geldfluss aus der Investiven Gebarung (33 – 34)	-295.400,00	-179.100,00	-116.300,00
SA3	Saldo (3) Nettofinanzierungssaldo (Saldo 1 + Saldo 2)	-184.600,00	-41.500,00	-143.100,00
351	Einzahlungen aus der Aufnahme von Finanzschulden	0,00	0,00	0,00
3511	Einzahlungen aus empfangenen Darlehen von öffentlichen Körperschaften und Rechtsträgern			
3512	Einzahlungen aus empfangenen Darlehen von Beteiligungen			
3513	Einzahlungen aus empfangenen Darlehen von Unternehmen und privaten Haushalten			
3514	Einzahlungen aus Finanzschulden (Finanzunternehmen)			
353	Einzahlungen infolge eines Kapitaltausch bei derivativen Finanzinstrumenten mit Grundgeschäft	0,00	0,00	0,00
3530	Einzahlungen infolge eines Kapitaltausch bei derivativen Finanzinstrumenten mit Grundgeschäft			
355	Einzahlungen aus dem Abgang von Finanzinstrumenten	0,00	0,00	0,00
3550	Einzahlungen aus dem Abgang von Finanzinstrumenten			
35	Summe Einzahlungen aus der Finanzierungstätigkeit	0,00	0,00	0,00
361	Auszahlungen aus der Tilgung von Finanzschulden	16.500,00	16.500,00	0,00
3611	Auszahlungen aus empfangenen Darlehen von öffentlichen Körperschaften und Rechtsträgern			

1. Nachtragsvoranschlag 2021

NVA Finanzierungshaushalt Bereichsbudget 1. und 2. Ebene (Anlage 1b)

Marktgemeinde Hadres

Straßen- und Wasserbau, Verkehr (Gruppe 6)

MVAG	Mittelverwendungs- und aufbringungsgruppen (1. und 2. Ebene)	VA 2021 inkl. NVA	VA 2021	1. NVA
3612	Auszahlungen aus empfangenen Darlehen von Beteiligungen			
3613	Auszahlungen aus empfangenen Darlehen von Unternehmen und privaten Haushalten			
3614	Auszahlungen aus Finanzschulden	16.500,00	16.500,00	
3615	Auszahlung aus der Rückzahlung von Leasingverbindlichkeiten			
363	Auszahlungen infolge eines Kapitaltausch bei derivativen Finanzinstrumenten mit Grundgeschäft	0,00	0,00	0,00
3630	Auszahlungen infolge eines Kapitaltausch bei derivativen Finanzinstrumenten mit Grundgeschäft			
365	Auszahlungen für den Erwerb von Finanzinstrumenten	0,00	0,00	0,00
3650	Auszahlungen für den Erwerb von Finanzinstrumenten			
36	Summe Auszahlungen aus der Finanzierungstätigkeit	16.500,00	16.500,00	0,00
SA4	Saldo (4) Geldfluss aus der Finanzierungstätigkeit (35 – 36)	-16.500,00	-16.500,00	0,00
SA5	Saldo (5) Geldfluss aus der voranschlagswirksamen Gebarung (Saldo 3 + Saldo 4)	-201.100,00	-58.000,00	-143.100,00

1. Nachtragsvoranschlag 2021

NVA Finanzierungshaushalt Bereichsbudget 1. und 2. Ebene (Anlage 1b)

Marktgemeinde Hadres

Wirtschaftsförderung (Gruppe 7)

MVAG	Mittelverwendungs- und aufbringungsgruppen (1. und 2. Ebene)	VA 2021 inkl. NVA	VA 2021	1. NVA
311	Einzahlungen aus der operativen Verwaltungstätigkeit	0,00	0,00	0,00
3111	Einzahlungen aus eigenen Abgaben			
3112	Einzahlungen aus Ertragsanteilen			
3113	Einzahlungen aus Gebühren			
3114	Einzahlungen aus Leistungen			
3115	Einzahlungen aus Besitz und wirtschaftlicher Tätigkeit			
3116	Einzahlungen aus Veräußerung von geringwertigen Wirtschaftsgütern (GWG) und sonstige Einzahlungen			
312	Einzahlungen aus Transfers (ohne Kapitaltransfers)	0,00	0,00	0,00
3121	Transferzahlungen von Trägern des öffentlichen Rechts			
3122	Transferzahlungen von Beteiligungen			
3123	Transferzahlungen von Unternehmen (inkl. Finanzunternehmen)			
3124	Transferzahlungen von Haushalte und Organisationen ohne Erwerbscharakter			
3125	Transferzahlungen vom Ausland			
3126	Investitions- und Tilgungszuschüsse zwischen Unternehmungen und Betrieben der Gebietskörperschaft und der Gebietskörperschaft			
313	Einzahlungen aus Finanzerträgen	0,00	0,00	0,00
3131	Einzahlungen aus Zinserträgen			
3133	Einzahlungen aus Gewinnentnahmen von marktbestimmten Betrieben			
3134	Sonstige Einzahlungen aus Finanzerträgen			
3135	Einzahlungen aus Dividenden/Gewinnausschüttungen			
31	Summe Einzahlungen operative Gebarung	0,00	0,00	0,00
321	Auszahlungen aus Personalaufwand	0,00	0,00	0,00
3211	Auszahlungen für Personalaufwand Bezüge, Nebengebühren, und Mehrleistungsvergütungen)			
3212	Auszahlungen für gesetzliche und freiwillige Sozialaufwendungen			
3213	Auszahlungen aus sonstigem Personalaufwand			
322	Auszahlungen aus Sachaufwand (ohne Transferaufwand)	0,00	0,00	0,00
3221	Auszahlungen für Gebrauchs- und Verbrauchsgüter, Handelswaren			
3222	Auszahlungen für Verwaltungs- und Betriebsaufwand			
3223	Auszahlungen für Leasing- und Mietaufwand			
3224	Auszahlungen für Instandhaltung			
3225	Sonstige Auszahlungen aus Sachaufwand			
323	Auszahlungen aus Transfers (ohne Kapitaltransfers)	20.100,00	23.900,00	-3.800,00
3231	Transferzahlungen an Träger des öffentlichen Rechts			
3232	Transferzahlungen an Beteiligungen			
3233	Transferzahlungen an Unternehmen (inkl. Finanzunternehmen)	1.000,00	1.000,00	

1. Nachtragsvoranschlag 2021

NVA Finanzierungshaushalt Bereichsbudget 1. und 2. Ebene (Anlage 1b)

Marktgemeinde Hadres

Wirtschaftsförderung (Gruppe 7)

MVAG	Mittelverwendungs- und aufbringungsgruppen (1. und 2. Ebene)	VA 2021 inkl. NVA	VA 2021	1. NVA
3234	Transferzahlungen an Haushalte und Organisationen ohne Erwerbscharakter	19.100,00	22.900,00	-3.800,00
3235	Transferzahlungen an das Ausland			
3236	Investitions- und Tilgungszuschüsse zwischen Unternehmungen und Betrieben der Gebietskörperschaft und der Gebietskörperschaft			
324	Auszahlungen aus Finanzaufwand	0,00	0,00	0,00
3241	Auszahlungen für Zinsaufwand, für Finanzierungsleasing, für Forderungskauf, für Finanzschulden und derivative Finanzinstrumente m			
3242	Auszahlungen für Zinsen aus derivativen Finanzinstrumenten ohne Grundgeschäft			
3243	Auszahlung aus Gewinnentnahmen von marktbestimmten Betrieben			
3244	Sonstige Auszahlungen aus Finanzaufwendungen			
32	Summe Auszahlungen operative Gebarung	20.100,00	23.900,00	-3.800,00
SA1	Saldo (1) Geldfluss aus der Operativen Gebarung (31 – 32)	-20.100,00	-23.900,00	3.800,00
331	Einzahlungen aus der Investitionstätigkeit	0,00	0,00	0,00
3311	Einzahlungen aus der Veräußerung von immateriellem Vermögen			
3312	Einzahlungen aus der Veräußerung von Grundstücken und Grundstückeinrichtungen			
3313	Einzahlungen aus der Veräußerung von Gebäuden und Bauten			
3314	Einzahlungen aus der Veräußerung von technischen Anlagen, Fahrzeuge und Maschinen			
3315	Einzahlungen aus der Veräußerung von Amts-, Betriebs- und Geschäftsausstattung			
3316	Einzahlungen aus der Veräußerung von Kulturgütern			
3317	Einzahlungen aus der Veräußerung von Beteiligungen			
332	Einzahlungen aus der Rückzahlung von Darlehen sowie gewährten Vorschüssen	0,00	0,00	0,00
3321	Einzahlungen aus Darlehen an Träger des öffentlichen Rechts			
3322	Einzahlungen aus Darlehen an Beteiligungen			
3323	Einzahlungen aus Darlehen an Unternehmen und Haushalte			
3325	Einzahlungen aus Vorschüssen und Anzahlungen			
333	Einzahlungen aus Kapitaltransfers	0,00	0,00	0,00
3331	Kapitaltransferzahlungen von Trägern des öffentlichen Rechts			
3332	Kapitaltransferzahlungen von Beteiligungen			
3333	Kapitaltransferzahlungen von Unternehmen			
3334	Kapitaltransferzahlungen von Haushalten und Organisationen ohne Erwerbscharakter			
3335	Kapitaltransferzahlungen vom Ausland			
33	Summe Einzahlungen investive Gebarung	0,00	0,00	0,00
341	Auszahlungen aus der Investitionstätigkeit	0,00	0,00	0,00
3411	Auszahlungen für den Erwerb von immateriellem Vermögen			
3412	Auszahlungen für den Erwerb von Grundstücken und Grundstückseinrichtungen			

1. Nachtragsvoranschlag 2021

Marktgemeinde Hadres

NVA Finanzierungshaushalt Bereichsbudget 1. und 2. Ebene (Anlage 1b)

Wirtschaftsförderung (Gruppe 7)

MVAG	Mittelverwendungs- und aufbringungsgruppen (1. und 2. Ebene)	VA 2021 inkl. NVA	VA 2021	1. NVA
3413	Auszahlungen für den Erwerb von Gebäuden und Bauten			
3414	Auszahlungen für den Erwerb von technischen Anlagen, Fahrzeuge und Maschinen			
3415	Auszahlungen für den Erwerb von Amts-, Betriebs- und Geschäftsausstattung			
3416	Auszahlungen für den Erwerb von Kulturgütern			
3417	Auszahlungen für den Erwerb von Beteiligungen			
342	Auszahlungen von gewährten Darlehen sowie gewährten Vorschüssen	0,00	0,00	0,00
3421	Auszahlung von Darlehen an Träger des öffentlichen Rechts			
3422	Auszahlung von Darlehen an Beteiligungen			
3423	Auszahlung von Darlehen an Unternehmen und Haushalte			
3425	Auszahlungen von Vorschüssen und Anzahlungen			
343	Auszahlungen aus Kapitaltransfers	1.000,00	1.000,00	0,00
3431	Kapitaltransferzahlungen an Träger des öffentlichen Rechts			
3432	Kapitaltransferzahlungen an Beteiligungen			
3433	Kapitaltransferzahlungen an Unternehmen (Finanzunternehmen)	1.000,00	1.000,00	
3434	Kapitaltransferzahlungen an Haushalte und Organisationen ohne Erwerbscharakter			
3435	Kapitaltransferzahlungen an das Ausland			
34	Summe Auszahlungen investive Gebarung	1.000,00	1.000,00	0,00
SA2	Saldo (2) Geldfluss aus der Investiven Gebarung (33 – 34)	-1.000,00	-1.000,00	0,00
SA3	Saldo (3) Nettofinanzierungssaldo (Saldo 1 + Saldo 2)	-21.100,00	-24.900,00	3.800,00
351	Einzahlungen aus der Aufnahme von Finanzschulden	0,00	0,00	0,00
3511	Einzahlungen aus empfangenen Darlehen von öffentlichen Körperschaften und Rechtsträgern			
3512	Einzahlungen aus empfangenen Darlehen von Beteiligungen			
3513	Einzahlungen aus empfangenen Darlehen von Unternehmen und privaten Haushalten			
3514	Einzahlungen aus Finanzschulden (Finanzunternehmen)			
353	Einzahlungen infolge eines Kapitaltausch bei derivativen Finanzinstrumenten mit Grundgeschäft	0,00	0,00	0,00
3530	Einzahlungen infolge eines Kapitaltausch bei derivativen Finanzinstrumenten mit Grundgeschäft			
355	Einzahlungen aus dem Abgang von Finanzinstrumenten	0,00	0,00	0,00
3550	Einzahlungen aus dem Abgang von Finanzinstrumenten			
35	Summe Einzahlungen aus der Finanzierungstätigkeit	0,00	0,00	0,00
361	Auszahlungen aus der Tilgung von Finanzschulden	0,00	0,00	0,00
3611	Auszahlungen aus empfangenen Darlehen von öffentlichen Körperschaften und Rechtsträgern			

Wirtschaftsförderung (Gruppe 7)

MVAG	Mittelverwendungs- und aufbringungsgruppen (1. und 2. Ebene)	VA 2021 inkl. NVA	VA 2021	1. NVA
3612	Auszahlungen aus empfangenen Darlehen von Beteiligungen			
3613	Auszahlungen aus empfangenen Darlehen von Unternehmen und privaten Haushalten			
3614	Auszahlungen aus Finanzschulden			
3615	Auszahlung aus der Rückzahlung von Leasingverbindlichkeiten			
363	Auszahlungen infolge eines Kapitaltausch bei derivativen Finanzinstrumenten mit Grundgeschäft	0,00	0,00	0,00
3630	Auszahlungen infolge eines Kapitaltausch bei derivativen Finanzinstrumenten mit Grundgeschäft			
365	Auszahlungen für den Erwerb von Finanzinstrumenten	0,00	0,00	0,00
3650	Auszahlungen für den Erwerb von Finanzinstrumenten			
36	Summe Auszahlungen aus der Finanzierungstätigkeit	0,00	0,00	0,00
SA4	Saldo (4) Geldfluss aus der Finanzierungstätigkeit (35 – 36)	0,00	0,00	0,00
SA5	Saldo (5) Geldfluss aus der voranschlagswirksamen Gebarung (Saldo 3 + Saldo 4)	-21.100,00	-24.900,00	3.800,00

1. Nachtragsvoranschlag 2021

NVA Finanzierungshaushalt Bereichsbudget 1. und 2. Ebene (Anlage 1b)

Marktgemeinde Hadres

Dienstleistungen (Gruppe 8)

MVAG	Mittelverwendungs- und aufbringungsgruppen (1. und 2. Ebene)	VA 2021 inkl. NVA	VA 2021	1. NVA
311	Einzahlungen aus der operativen Verwaltungstätigkeit	582.500,00	535.600,00	46.900,00
3111	Einzahlungen aus eigenen Abgaben			
3112	Einzahlungen aus Ertragsanteilen			
3113	Einzahlungen aus Gebühren	509.600,00	509.600,00	
3114	Einzahlungen aus Leistungen			
3115	Einzahlungen aus Besitz und wirtschaftlicher Tätigkeit	15.700,00	15.700,00	
3116	Einzahlungen aus Veräußerung von geringwertigen Wirtschaftsgütern (GWG) und sonstige Einzahlungen	57.200,00	10.300,00	46.900,00
312	Einzahlungen aus Transfers (ohne Kapitaltransfers)	78.100,00	900,00	77.200,00
3121	Transferzahlungen von Trägern des öffentlichen Rechts	78.100,00	900,00	77.200,00
3122	Transferzahlungen von Beteiligungen			
3123	Transferzahlungen von Unternehmen (inkl. Finanzunternehmen)			
3124	Transferzahlungen von Haushalte und Organisationen ohne Erwerbscharakter			
3125	Transferzahlungen vom Ausland			
3126	Investitions- und Tilgungszuschüsse zwischen Unternehmungen und Betrieben der Gebietskörperschaft und der Gebietskörperschaft			
313	Einzahlungen aus Finanzerträgen	0,00	0,00	0,00
3131	Einzahlungen aus Zinserträgen			
3133	Einzahlungen aus Gewinnentnahmen von marktbestimmten Betrieben			
3134	Sonstige Einzahlungen aus Finanzerträgen			
3135	Einzahlungen aus Dividenden/Gewinnausschüttungen			
31	Summe Einzahlungen operative Gebarung	660.600,00	536.500,00	124.100,00
321	Auszahlungen aus Personalaufwand	110.600,00	110.600,00	0,00
3211	Auszahlungen für Personalaufwand Bezüge, Nebengebühren, und Mehrleistungsvergütungen)	89.400,00	89.400,00	
3212	Auszahlungen für gesetzliche und freiwillige Sozialaufwendungen	21.200,00	21.200,00	
3213	Auszahlungen aus sonstigem Personalaufwand			
322	Auszahlungen aus Sachaufwand (ohne Transferaufwand)	351.700,00	273.000,00	78.700,00
3221	Auszahlungen für Gebrauchs- und Verbrauchsgüter, Handelswaren	15.500,00	15.500,00	
3222	Auszahlungen für Verwaltungs- und Betriebsaufwand	34.600,00	34.300,00	300,00
3223	Auszahlungen für Leasing- und Mietaufwand			
3224	Auszahlungen für Instandhaltung	224.000,00	152.600,00	71.400,00
3225	Sonstige Auszahlungen aus Sachaufwand	77.600,00	70.600,00	7.000,00
323	Auszahlungen aus Transfers (ohne Kapitaltransfers)	179.100,00	183.300,00	-4.200,00
3231	Transferzahlungen an Träger des öffentlichen Rechts	179.100,00	183.300,00	-4.200,00
3232	Transferzahlungen an Beteiligungen			
3233	Transferzahlungen an Unternehmen (inkl. Finanzunternehmen)			

1. Nachtragsvoranschlag 2021

NVA Finanzierungshaushalt Bereichsbudget 1. und 2. Ebene (Anlage 1b)

Marktgemeinde Hadres

Dienstleistungen (Gruppe 8)

MVAG	Mittelverwendungs- und aufbringungsgruppen (1. und 2. Ebene)	VA 2021 inkl. NVA	VA 2021	1. NVA
3234	Transferzahlungen an Haushalte und Organisationen ohne Erwerbscharakter			
3235	Transferzahlungen an das Ausland			
3236	Investitions- und Tilgungszuschüsse zwischen Unternehmungen und Betrieben der Gebietskörperschaft und der Gebietskörperschaft			
324	Auszahlungen aus Finanzaufwand	2.800,00	2.800,00	0,00
3241	Auszahlungen für Zinsaufwand, für Finanzierungsleasing, für Forderungskauf, für Finanzschulden und derivative Finanzinstrumente m	2.800,00	2.800,00	
3242	Auszahlungen für Zinsen aus derivativen Finanzinstrumenten ohne Grundgeschäft			
3243	Auszahlung aus Gewinnentnahmen von marktbestimmten Betrieben			
3244	Sonstige Auszahlungen aus Finanzaufwendungen			
32	Summe Auszahlungen operative Gebarung	644.200,00	569.700,00	74.500,00
SA1	Saldo (1) Geldfluss aus der Operativen Gebarung (31 – 32)	16.400,00	-33.200,00	49.600,00
331	Einzahlungen aus der Investitionstätigkeit	40.000,00	36.000,00	4.000,00
3311	Einzahlungen aus der Veräußerung von immateriellem Vermögen			
3312	Einzahlungen aus der Veräußerung von Grundstücken und Grundstückeinrichtungen	40.000,00	36.000,00	4.000,00
3313	Einzahlungen aus der Veräußerung von Gebäuden und Bauten			
3314	Einzahlungen aus der Veräußerung von technischen Anlagen, Fahrzeuge und Maschinen			
3315	Einzahlungen aus der Veräußerung von Amts-, Betriebs- und Geschäftsausstattung			
3316	Einzahlungen aus der Veräußerung von Kulturgütern			
3317	Einzahlungen aus der Veräußerung von Beteiligungen			
332	Einzahlungen aus der Rückzahlung von Darlehen sowie gewährten Vorschüssen	0,00	0,00	0,00
3321	Einzahlungen aus Darlehen an Träger des öffentlichen Rechts			
3322	Einzahlungen aus Darlehen an Beteiligungen			
3323	Einzahlungen aus Darlehen an Unternehmen und Haushalte			
3325	Einzahlungen aus Vorschüssen und Anzahlungen			
333	Einzahlungen aus Kapitaltransfers	109.300,00	22.000,00	87.300,00
3331	Kapitaltransferzahlungen von Trägern des öffentlichen Rechts	13.300,00		13.300,00
3332	Kapitaltransferzahlungen von Beteiligungen			
3333	Kapitaltransferzahlungen von Unternehmen			
3334	Kapitaltransferzahlungen von Haushalten und Organisationen ohne Erwerbscharakter	96.000,00	22.000,00	74.000,00
3335	Kapitaltransferzahlungen vom Ausland			
33	Summe Einzahlungen investive Gebarung	149.300,00	58.000,00	91.300,00
341	Auszahlungen aus der Investitionstätigkeit	192.200,00	13.000,00	179.200,00
3411	Auszahlungen für den Erwerb von immateriellem Vermögen			
3412	Auszahlungen für den Erwerb von Grundstücken und Grundstückseinrichtungen	184.200,00	5.000,00	179.200,00

1. Nachtragsvoranschlag 2021

NVA Finanzierungshaushalt Bereichsbudget 1. und 2. Ebene (Anlage 1b)

Marktgemeinde Hadres

Dienstleistungen (Gruppe 8)

MVAG	Mittelverwendungs- und aufbringungsgruppen (1. und 2. Ebene)	VA 2021 inkl. NVA	VA 2021	1. NVA
3413	Auszahlungen für den Erwerb von Gebäuden und Bauten			
3414	Auszahlungen für den Erwerb von technischen Anlagen, Fahrzeuge und Maschinen	8.000,00	8.000,00	
3415	Auszahlungen für den Erwerb von Amts-, Betriebs- und Geschäftsausstattung			
3416	Auszahlungen für den Erwerb von Kulturgütern			
3417	Auszahlungen für den Erwerb von Beteiligungen			
342	Auszahlungen von gewährten Darlehen sowie gewährten Vorschüssen	0,00	0,00	0,00
3421	Auszahlung von Darlehen an Träger des öffentlichen Rechts			
3422	Auszahlung von Darlehen an Beteiligungen			
3423	Auszahlung von Darlehen an Unternehmen und Haushalte			
3425	Auszahlungen von Vorschüssen und Anzahlungen			
343	Auszahlungen aus Kapitaltransfers	0,00	0,00	0,00
3431	Kapitaltransferzahlungen an Träger des öffentlichen Rechts			
3432	Kapitaltransferzahlungen an Beteiligungen			
3433	Kapitaltransferzahlungen an Unternehmen (Finanzunternehmen)			
3434	Kapitaltransferzahlungen an Haushalte und Organisationen ohne Erwerbscharakter			
3435	Kapitaltransferzahlungen an das Ausland			
34	Summe Auszahlungen investive Gebarung	192.200,00	13.000,00	179.200,00
SA2	Saldo (2) Geldfluss aus der Investiven Gebarung (33 – 34)	-42.900,00	45.000,00	-87.900,00
SA3	Saldo (3) Nettofinanzierungssaldo (Saldo 1 + Saldo 2)	-26.500,00	11.800,00	-38.300,00
351	Einzahlungen aus der Aufnahme von Finanzschulden	0,00	0,00	0,00
3511	Einzahlungen aus empfangenen Darlehen von öffentlichen Körperschaften und Rechtsträgern			
3512	Einzahlungen aus empfangenen Darlehen von Beteiligungen			
3513	Einzahlungen aus empfangenen Darlehen von Unternehmen und privaten Haushalten			
3514	Einzahlungen aus Finanzschulden (Finanzunternehmen)			
353	Einzahlungen infolge eines Kapitaltausch bei derivativen Finanzinstrumenten mit Grundgeschäft	0,00	0,00	0,00
3530	Einzahlungen infolge eines Kapitaltausch bei derivativen Finanzinstrumenten mit Grundgeschäft			
355	Einzahlungen aus dem Abgang von Finanzinstrumenten	0,00	0,00	0,00
3550	Einzahlungen aus dem Abgang von Finanzinstrumenten			
35	Summe Einzahlungen aus der Finanzierungstätigkeit	0,00	0,00	0,00
361	Auszahlungen aus der Tilgung von Finanzschulden	22.300,00	22.300,00	0,00
3611	Auszahlungen aus empfangenen Darlehen von öffentlichen Körperschaften und Rechtsträgern	13.200,00	13.200,00	

Dienstleistungen (Gruppe 8)

MVAG	Mittelverwendungs- und aufbringungsgruppen (1. und 2. Ebene)	VA 2021 inkl. NVA	VA 2021	1. NVA
3612	Auszahlungen aus empfangenen Darlehen von Beteiligungen			
3613	Auszahlungen aus empfangenen Darlehen von Unternehmen und privaten Haushalten			
3614	Auszahlungen aus Finanzschulden	9.100,00	9.100,00	
3615	Auszahlung aus der Rückzahlung von Leasingverbindlichkeiten			
363	Auszahlungen infolge eines Kapitaltausch bei derivativen Finanzinstrumenten mit Grundgeschäft	0,00	0,00	0,00
3630	Auszahlungen infolge eines Kapitaltausch bei derivativen Finanzinstrumenten mit Grundgeschäft			
365	Auszahlungen für den Erwerb von Finanzinstrumenten	0,00	0,00	0,00
3650	Auszahlungen für den Erwerb von Finanzinstrumenten			
36	Summe Auszahlungen aus der Finanzierungstätigkeit	22.300,00	22.300,00	0,00
SA4	Saldo (4) Geldfluss aus der Finanzierungstätigkeit (35 – 36)	-22.300,00	-22.300,00	0,00
SA5	Saldo (5) Geldfluss aus der voranschlagswirksamen Gebarung (Saldo 3 + Saldo 4)	-48.800,00	-10.500,00	-38.300,00

1. Nachtragsvoranschlag 2021

NVA Finanzierungshaushalt Bereichsbudget 1. und 2. Ebene (Anlage 1b)

Marktgemeinde Hadres

Finanzwirtschaft (Gruppe 9)

MVAG	Mittelverwendungs- und aufbringungsgruppen (1. und 2. Ebene)	VA 2021 inkl. NVA	VA 2021	1. NVA
311	Einzahlungen aus der operativen Verwaltungstätigkeit	1.799.400,00	1.607.900,00	191.500,00
3111	Einzahlungen aus eigenen Abgaben	311.000,00	311.000,00	
3112	Einzahlungen aus Ertragsanteilen	1.478.500,00	1.287.000,00	191.500,00
3113	Einzahlungen aus Gebühren			
3114	Einzahlungen aus Leistungen	300,00	300,00	
3115	Einzahlungen aus Besitz und wirtschaftlicher Tätigkeit			
3116	Einzahlungen aus Veräußerung von geringwertigen Wirtschaftsgütern (GWG) und sonstige Einzahlungen	9.600,00	9.600,00	
312	Einzahlungen aus Transfers (ohne Kapitaltransfers)	334.400,00	231.500,00	102.900,00
3121	Transferzahlungen von Trägern des öffentlichen Rechts	334.400,00	231.500,00	102.900,00
3122	Transferzahlungen von Beteiligungen			
3123	Transferzahlungen von Unternehmen (inkl. Finanzunternehmen)			
3124	Transferzahlungen von Haushalte und Organisationen ohne Erwerbscharakter			
3125	Transferzahlungen vom Ausland			
3126	Investitions- und Tilgungszuschüsse zwischen Unternehmungen und Betrieben der Gebietskörperschaft und der Gebietskörperschaft			
313	Einzahlungen aus Finanzerträgen	300,00	300,00	0,00
3131	Einzahlungen aus Zinserträgen	300,00	300,00	
3133	Einzahlungen aus Gewinnentnahmen von marktbestimmten Betrieben			
3134	Sonstige Einzahlungen aus Finanzerträgen			
3135	Einzahlungen aus Dividenden/Gewinnausschüttungen			
31	Summe Einzahlungen operative Gebarung	2.134.100,00	1.839.700,00	294.400,00
321	Auszahlungen aus Personalaufwand	0,00	0,00	0,00
3211	Auszahlungen für Personalaufwand Bezüge, Nebengebühren, und Mehrleistungsvergütungen)			
3212	Auszahlungen für gesetzliche und freiwillige Sozialaufwendungen			
3213	Auszahlungen aus sonstigem Personalaufwand			
322	Auszahlungen aus Sachaufwand (ohne Transferaufwand)	129.600,00	4.200,00	125.400,00
3221	Auszahlungen für Gebrauchs- und Verbrauchsgüter, Handelswaren			
3222	Auszahlungen für Verwaltungs- und Betriebsaufwand	900,00	900,00	
3223	Auszahlungen für Leasing- und Mietaufwand			
3224	Auszahlungen für Instandhaltung			
3225	Sonstige Auszahlungen aus Sachaufwand	128.700,00	3.300,00	125.400,00
323	Auszahlungen aus Transfers (ohne Kapitaltransfers)	0,00	0,00	0,00
3231	Transferzahlungen an Träger des öffentlichen Rechts			
3232	Transferzahlungen an Beteiligungen			
3233	Transferzahlungen an Unternehmen (inkl. Finanzunternehmen)			

1. Nachtragsvoranschlag 2021

NVA Finanzierungshaushalt Bereichsbudget 1. und 2. Ebene (Anlage 1b)

Marktgemeinde Hadres

Finanzwirtschaft (Gruppe 9)

MVAG	Mittelverwendungs- und aufbringungsgruppen (1. und 2. Ebene)	VA 2021 inkl. NVA	VA 2021	1. NVA
3234	Transferzahlungen an Haushalte und Organisationen ohne Erwerbscharakter			
3235	Transferzahlungen an das Ausland			
3236	Investitions- und Tilgungszuschüsse zwischen Unternehmungen und Betrieben der Gebietskörperschaft und der Gebietskörperschaft			
324	Auszahlungen aus Finanzaufwand	6.000,00	6.000,00	0,00
3241	Auszahlungen für Zinsaufwand, für Finanzierungsleasing, für Forderungskauf, für Finanzschulden und derivative Finanzinstrumente m	2.000,00	2.000,00	
3242	Auszahlungen für Zinsen aus derivativen Finanzinstrumenten ohne Grundgeschäft			
3243	Auszahlung aus Gewinnentnahmen von marktbestimmten Betrieben			
3244	Sonstige Auszahlungen aus Finanzaufwendungen	4.000,00	4.000,00	
32	Summe Auszahlungen operative Gebarung	135.600,00	10.200,00	125.400,00
SA1	Saldo (1) Geldfluss aus der Operativen Gebarung (31 – 32)	1.998.500,00	1.829.500,00	169.000,00
331	Einzahlungen aus der Investitionstätigkeit	0,00	0,00	0,00
3311	Einzahlungen aus der Veräußerung von immateriellem Vermögen			
3312	Einzahlungen aus der Veräußerung von Grundstücken und Grundstückeinrichtungen			
3313	Einzahlungen aus der Veräußerung von Gebäuden und Bauten			
3314	Einzahlungen aus der Veräußerung von technischen Anlagen, Fahrzeuge und Maschinen			
3315	Einzahlungen aus der Veräußerung von Amts-, Betriebs- und Geschäftsausstattung			
3316	Einzahlungen aus der Veräußerung von Kulturgütern			
3317	Einzahlungen aus der Veräußerung von Beteiligungen			
332	Einzahlungen aus der Rückzahlung von Darlehen sowie gewährten Vorschüssen	0,00	0,00	0,00
3321	Einzahlungen aus Darlehen an Träger des öffentlichen Rechts			
3322	Einzahlungen aus Darlehen an Beteiligungen			
3323	Einzahlungen aus Darlehen an Unternehmen und Haushalte			
3325	Einzahlungen aus Vorschüssen und Anzahlungen			
333	Einzahlungen aus Kapitaltransfers	0,00	0,00	0,00
3331	Kapitaltransferzahlungen von Trägern des öffentlichen Rechts			
3332	Kapitaltransferzahlungen von Beteiligungen			
3333	Kapitaltransferzahlungen von Unternehmen			
3334	Kapitaltransferzahlungen von Haushalten und Organisationen ohne Erwerbscharakter			
3335	Kapitaltransferzahlungen vom Ausland			
33	Summe Einzahlungen investive Gebarung	0,00	0,00	0,00
341	Auszahlungen aus der Investitionstätigkeit	0,00	0,00	0,00
3411	Auszahlungen für den Erwerb von immateriellem Vermögen			
3412	Auszahlungen für den Erwerb von Grundstücken und Grundstückseinrichtungen			

1. Nachtragsvoranschlag 2021

NVA Finanzierungshaushalt Bereichsbudget 1. und 2. Ebene (Anlage 1b)

Marktgemeinde Hadres

Finanzwirtschaft (Gruppe 9)

MVAG	Mittelverwendungs- und aufbringungsgruppen (1. und 2. Ebene)	VA 2021 inkl. NVA	VA 2021	1. NVA
3413	Auszahlungen für den Erwerb von Gebäuden und Bauten			
3414	Auszahlungen für den Erwerb von technischen Anlagen, Fahrzeuge und Maschinen			
3415	Auszahlungen für den Erwerb von Amts-, Betriebs- und Geschäftsausstattung			
3416	Auszahlungen für den Erwerb von Kulturgütern			
3417	Auszahlungen für den Erwerb von Beteiligungen			
342	Auszahlungen von gewährten Darlehen sowie gewährten Vorschüssen	0,00	0,00	0,00
3421	Auszahlung von Darlehen an Träger des öffentlichen Rechts			
3422	Auszahlung von Darlehen an Beteiligungen			
3423	Auszahlung von Darlehen an Unternehmen und Haushalte			
3425	Auszahlungen von Vorschüssen und Anzahlungen			
343	Auszahlungen aus Kapitaltransfers	0,00	0,00	0,00
3431	Kapitaltransferzahlungen an Träger des öffentlichen Rechts			
3432	Kapitaltransferzahlungen an Beteiligungen			
3433	Kapitaltransferzahlungen an Unternehmen (Finanzunternehmen)			
3434	Kapitaltransferzahlungen an Haushalte und Organisationen ohne Erwerbscharakter			
3435	Kapitaltransferzahlungen an das Ausland			
34	Summe Auszahlungen investive Gebarung	0,00	0,00	0,00
SA2	Saldo (2) Geldfluss aus der Investiven Gebarung (33 – 34)	0,00	0,00	0,00
SA3	Saldo (3) Nettofinanzierungssaldo (Saldo 1 + Saldo 2)	1.998.500,00	1.829.500,00	169.000,00
351	Einzahlungen aus der Aufnahme von Finanzschulden	0,00	0,00	0,00
3511	Einzahlungen aus empfangenen Darlehen von öffentlichen Körperschaften und Rechtsträgern			
3512	Einzahlungen aus empfangenen Darlehen von Beteiligungen			
3513	Einzahlungen aus empfangenen Darlehen von Unternehmen und privaten Haushalten			
3514	Einzahlungen aus Finanzschulden (Finanzunternehmen)			
353	Einzahlungen infolge eines Kapitaltausch bei derivativen Finanzinstrumenten mit Grundgeschäft	0,00	0,00	0,00
3530	Einzahlungen infolge eines Kapitaltausch bei derivativen Finanzinstrumenten mit Grundgeschäft			
355	Einzahlungen aus dem Abgang von Finanzinstrumenten	0,00	0,00	0,00
3550	Einzahlungen aus dem Abgang von Finanzinstrumenten			
35	Summe Einzahlungen aus der Finanzierungstätigkeit	0,00	0,00	0,00
361	Auszahlungen aus der Tilgung von Finanzschulden	0,00	0,00	0,00
3611	Auszahlungen aus empfangenen Darlehen von öffentlichen Körperschaften und Rechtsträgern			

Finanzwirtschaft (Gruppe 9)

MVAG	Mittelverwendungs- und aufbringungsgruppen (1. und 2. Ebene)	VA 2021 inkl. NVA	VA 2021	1. NVA
3612	Auszahlungen aus empfangenen Darlehen von Beteiligungen			
3613	Auszahlungen aus empfangenen Darlehen von Unternehmen und privaten Haushalten			
3614	Auszahlungen aus Finanzschulden			
3615	Auszahlung aus der Rückzahlung von Leasingverbindlichkeiten			
363	Auszahlungen infolge eines Kapitaltausch bei derivativen Finanzinstrumenten mit Grundgeschäft	0,00	0,00	0,00
3630	Auszahlungen infolge eines Kapitaltausch bei derivativen Finanzinstrumenten mit Grundgeschäft			
365	Auszahlungen für den Erwerb von Finanzinstrumenten	0,00	0,00	0,00
3650	Auszahlungen für den Erwerb von Finanzinstrumenten			
36	Summe Auszahlungen aus der Finanzierungstätigkeit	0,00	0,00	0,00
SA4	Saldo (4) Geldfluss aus der Finanzierungstätigkeit (35 – 36)	0,00	0,00	0,00
SA5	Saldo (5) Geldfluss aus der voranschlagswirksamen Gebarung (Saldo 3 + Saldo 4)	1.998.500,00	1.829.500,00	169.000,00

Querschnitt (Anlage 5b)

Bezeichnung	Zuordnung der Aufwands- und Ertragsgruppen	Summe Haushalt	davon A 85 - 89	Summe ohne A 85 - 89
I. Querschnitt				
Erträge der operativen Gebarung / Einzahlungen aus Abgaben				
10	Einzahlungen aus eigenen Abgaben	Unterklassen 83 bis 85 ohne Gruppen 852, 858 und 859	311.000,00	311.000,00
11	Erträge aus Ertragsanteilen	Gruppen 858 und 859	1.478.500,00	1.478.500,00
12	Gebühren für die Benützung von Gemeindevorrichtungen und -anlagen	Gruppe 852	509.600,00	462.500,00
13	Erträge aus Leistungen	Unterklasse 81 ohne Gruppen 811, 817, 818 und 819	71.500,00	71.500,00
14	Erträge aus Besitz und wirtschaftlicher Tätigkeit	Gruppen 811, 820, 822, 823	48.700,00	2.600,00
15	Transfererträge von Trägern des öffentlichen Rechts	Gruppen 860 bis 863, 888	393.300,00	900,00
16	Sonstige Transfererträge	Gruppen 809, 864 bis 868, 880	11.600,00	11.600,00
17	Gewinnentnahmen der Gemeinde von Unternehmungen und marktbestimmten Betrieben der Gemeinde (A 85-89)	Gruppe 869 und 879		
18	Erträge aus Veräußerungen und sonstige Erträge	Gruppen 814, 815, 824, 827, 828 und 829	376.800,00	50.900,00
19	Summe 1 (Erträge)		3.201.000,00	516.900,00
Aufwendungen der operativen Gebarung				
20	Personalaufwand	Klasse 5 ohne nicht finanzierungswirksame Konten	647.700,00	99.500,00
21	Pensionen und sonstige Ruhebezüge	Gruppen 760, 761	14.000,00	14.000,00
22	Bezüge der gewählten Organe	Gruppe 721	97.100,00	97.100,00
23	Gebrauchs- und Verbrauchsgüter, Handelswaren	Klasse 4	52.700,00	4.400,00
24	Verwaltungs- und Betriebsaufwand	Klasse 6 ohne Gruppen 650 bis 655, 657, 658, 680 bis 687, 689, 690, 694 bis 699; Unterklassen 70 bis 72 ohne Gruppen 706 und 721; Gruppe 790	968.500,00	90.500,00
25	Zinsen für Finanzschulden	Gruppen 650, 651, 653 und 657	13.400,00	2.600,00
26	Laufende Transfers an Träger des öffentlichen Rechts	Gruppen 750 bis 754	1.064.300,00	179.100,00
27	Sonstige laufende Transfers	Gruppen 755 bis 757, 759, 764, 768, 780 und 781	89.700,00	89.700,00
28	Gewinnentnahmen der Gemeinde von Unternehmungen und marktbestimmten Betrieben der Gemeinde (A 85-89)	Gruppe 769		
29	Summe 2 (Aufwendungen)		2.947.400,00	376.100,00
91	SALDO 1: Ergebnis der operativen Gebarung	Summe 1 minus Summe 2	253.600,00	140.800,00

Bezeichnung	Zuordnung Abgang/Zugang zu den Bestandskonten und der Kapitaltransferkonten	Summe Haushalt	davon A 85 - 89	Summe ohne A 85 - 89
Vermögensgebarung mit Kapitaltransfers ohne Finanztransaktionen				
30	Veräußerung von unbeweglichem Vermögen	Unterklassen 00, 01, 05 und 06; Gruppen 801, 802 und 805 (bei unbeweglichen Kulturgütern)	40.000,00	40.000,00
31	Veräußerung von beweglichem Vermögen	Unterklassen 02 bis 04; Gruppen 100, 113, 120, 150, 159, 170 und 175; Gruppen 803, 804 und 805 (bei beweglichen Kulturgütern)		
32	Veräußerung von immateriellen Vermögenswerten	Unterklasse 07		
33	Investitionszuschüsse (erhaltene Kapitaltransfers) von Trägern des öffentlichen Rechts	Gruppen 300 bis 303, 309, 871	2.411.000,00	23.300,00
34	Sonstige Investitionszuschüsse (erhaltene Kapitaltransfers)	Gruppen 304 bis 308	96.000,00	96.000,00
39	Summe 3 (Vermögensgebarung mit Kapitaltransfer ohne Finanztransaktionen)		2.547.000,00	2.427.700,00
Vermögensgebarung und Kapitaltransfers ohne Finanztransaktionen				
40	Erwerb von unbeweglichem Vermögen	Unterklassen 00, 01 und 05; Gruppen 060, 061 und 063	370.200,00	114.200,00
41	Erwerb von beweglichem Vermögen, Aktivierte Vorräte	Unterklassen 02 bis 04; Gruppe 062; Gruppen 100, 113, 120, 150, 159, 170 und 175	335.600,00	8.000,00
42	Erwerb von immateriellen Vermögenswerten	Unterklasse 07		
43	Kapitaltransfers an Träger des öffentlichen Rechts	Gruppen 130 und 135; Gruppen 770 bis 774	400,00	400,00
44	Sonstige Kapitaltransfers	Gruppen 775 bis 779, 785 und 786	1.000,00	1.000,00
49	Summe 4 (Vermögensgebarung und Kapitaltransfer ohne Finanztransaktionen)		707.200,00	122.200,00
92	SALDO 2: Saldo der Vermögensgebarung ohne Finanztransaktionen	Summe 3 minus Summe 4	1.839.800,00	-2.900,00
				1.842.700,00

Bezeichnung	Zuordnung der Gruppen der Finanzierungsrechnung	nur A 85 - 89
Einzahlungen aus Finanztransaktionen		
50 Veräußerung von Beteiligungen und Wertpapieren	Unterklasse 08; Gruppen 223 und 224	
51 Entnahmen aus Zahlungsmittelreserven	Gruppen 293, 294 und 295	
52 Einzahlungen aus der Rückzahlung von Darlehen an Träger des öffentlichen Rechts	Gruppen 240 bis 244	
53 Einzahlungen aus der Rückzahlung von Darlehen an andere und von Bezugsvorschüssen	Gruppen 245 bis 249 und 273	
54 Aufnahme von Finanzschulden von Trägern des öffentlichen Rechts	Gruppen 340 bis 344, 350 bis 354	
55 Aufnahme von Finanzschulden von anderen	Unterklasse 32; Gruppen 345 bis 349, 355 bis 357	
58 Ausgleichszahlungen aus Finanzderivaten	Gruppen 821 und 826	
59 Summe 5 (Einzahlungen aus Finanztransaktionen)		0,00
Auszahlungen aus Finanztransaktionen		
60 Erwerb von Beteiligungen und Wertpapieren	Unterklasse 08; Gruppen 223 und 224	
61 Zuführung an Zahlungsmittelreserven	Gruppen 293, 294 und 295	
62 Gewährung von Darlehen an Träger des öffentlichen Rechts	Gruppen 240 bis 244	
63 Gewährung von Darlehen an andere und von Bezugsvorschüssen	Gruppen 245 bis 249 und 273	
64 Rückzahlung von Finanzschulden bei Trägern des öffentlichen Rechts	Gruppen 340 bis 344, 350 bis 354	13.200,00
65 Rückzahlung von Finanzschulden bei anderen	Unterklasse 32; Gruppen 345 bis 349, 355 bis 357	4.300,00
68 Ausgleichszahlungen aus Finanzderivaten	Gruppen 652, 655 und 658	
69 Summe 6 (Auszahlungen aus Finanztransaktionen)		17.500,00
93 SALDO 3: Saldo der Finanztransaktionen	Summe 5 minus Summe 6	-17.500,00
94 SALDO 4:	Summe der Salden 1, 2 und 3	120.400,00
II. Ableitung des Finanzierungssaldos		
70 Jahresergebnis Haushalt ohne A 85 - 89 und ohne Finanztransaktionen	Saldo 1 plus Saldo 2	1.955.500,00
71 Überrechnung Jahresergebnis A 85 - 89	Saldo 4 der Spalte "nur A 85 - 89"	120.400,00
95 Finanzierungssaldo ('vorläufiges Maastricht-Ergebnis')		2.075.900,00

1. NVA Ergebnis- und Finanzierungsvoranschlag Detailnachweis

	MVAG EH	MVAG FH	QU	Ergebnisvoranschlag		Finanzierungsvoranschlag				
				VA 2021 inkl. NVA	VA 2021	1. NVA	VA 2021 inkl. NVA	VA 2021	1. NVA	
0 Vertretungskörper und allgemeine Verwaltung										
00	Gewählte Gemeindeorgane									
000	Gewählte Gemeindeorgane									
000000	Gewählte Gemeindeorgane									
Operative Gebarung										
SU 21 / 31	Summe Erträge / Einzahlungen operative Gebarung			0,00	0,00	0,00	0,00	0,00	0,00	
1/000000-569000	Fahrtkostenpauschale Bgm.	2211	3211	20	2.400,00		2.400,00	2.400,00	2.400,00	
1/000000-582000	GEMEINDERAT - DGB zur KV	2212	3212	20	8.500,00	8.500,00	8.500,00	8.500,00		
1/000000-670000	GEMEINDERAT - Versicherungen	2222	3222	24	500,00	500,00	500,00	500,00		
1/000000-721000	GEMEINDERAT-Bezüge d. Organe	2225	3225	22	97.100,00	97.100,00	97.100,00	97.100,00		
1/000000-721100	GEMEINDERAT-Diäten-Reisegeb.	2225	3225	22						
1/000000-724000	Reisegebühren	2225	3225	24	2.600,00	2.600,00	2.600,00	2.600,00		
1/000000-760000	Pension Altbürgermeister	2234	3234	21	14.000,00	14.000,00	14.000,00	14.000,00		
SU 22 / 32	Summe Aufwendungen / Auszahlungen operative Gebarung				125.100,00	122.700,00	2.400,00	125.100,00	122.700,00	2.400,00
SA 0 / SA 1	(0) Nettoergebnis (21 - 22) / (1) Geldfluss operative Gebarung (31 - 32)				-125.100,00	-122.700,00	-2.400,00	-125.100,00	-122.700,00	-2.400,00
SU 23	Summe Haushaltsrücklagen				0,00	0,00	0,00	0,00	0,00	
SA00	Nettoergebnis nach Zuw./Entn. Haushaltsrücklagen (Saldo 0 +/- SU23)				-125.100,00	-122.700,00	-2.400,00			
Investive Gebarung										
SU 33	Summe Einzahlungen investive Gebarung						0,00	0,00	0,00	
SU 34	Summe Auszahlungen investive Gebarung						0,00	0,00	0,00	
SA2	Saldo (2) Geldfluss aus der Investiven Gebarung (33 - 34)						0,00	0,00	0,00	
SA3	Saldo (3) Nettofinanzierungssaldo (Saldo 1 + Saldo 2)						-125.100,00	-122.700,00	-2.400,00	
Finanzierungstätigkeit										
SU 35	Summe Einzahlungen aus der Finanzierungstätigkeit						0,00	0,00	0,00	
SU 36	Summe Auszahlungen aus der Finanzierungstätigkeit						0,00	0,00	0,00	
SA4	Saldo (4) Geldfluss aus der Finanzierungstätigkeit (35 - 36)						0,00	0,00	0,00	
SA5	Saldo (5) Geldfluss aus der voranschlagswirksamen Gebarung (Saldo 3 + Saldo 4)						-125.100,00	-122.700,00	-2.400,00	
01	Hauptverwaltung									
010	Zentralamt									
010000	Zentralamt									
Operative Gebarung										
2/010000+810000	Erträge aus Dienstleistungen	2114	3114	13	1.600,00	1.600,00	1.600,00	1.600,00		
2/010000+811000	GEMEINDEAMT-Miete Bestattung	2115	3115	14	5.400,00	5.400,00	5.400,00	5.400,00		
2/010000+813000	Erträge aus der Auflösung von Investitionszuschüssen (Kapitaltransfers)	2127			200,00	200,00				

1. Nachtragsvoranschlag 2021

Marktgemeinde Hadres

NVA Ergebnis- und Finanzierungsvoranschlag Detailnachweis

		MVAG	MVAG	QU	Ergebnisvoranschlag		Finanzierungsvoranschlag			
		EH	FH		VA 2021 inkl. NVA	VA 2021	1. NVA	VA 2021 inkl. NVA	VA 2021	1. NVA
2/010000+829000	ABFERTIGUNGSVERS. - Einnahmen	2116	3116	18						
2/010000+860000	BEZÜGE - Förderung durch AMS	2121	3121	15						
SU 21 / 31	Summe Erträge / Einzahlungen operative Gebarung				7.200,00	7.200,00	0,00	7.000,00	7.000,00	0,00
1/010000-400000	GEMEINDEAMT-Diverse Materialien	2221	3221	23	1.700,00	1.700,00		1.700,00	1.700,00	
1/010000-454000	GEMEINDEAMT - Reinigungsmittel	2221	3221	23	500,00	500,00		500,00	500,00	
1/010000-456000	GEMEINDEAMT - Büromaterial	2221	3221	23	3.500,00	3.500,00		3.500,00	3.500,00	
1/010000-457000	GEMEINDEA.-Gesetzbl./Zeitschr.	2221	3221	23	1.100,00	1.100,00		1.100,00	1.100,00	
1/010000-510000	GEMEINDEAMT - Bezüge VB I	2211	3211	20	163.200,00	163.200,00		163.200,00	163.200,00	
1/010000-511000	GEMEINDEAMT - Bezüge VB II	2211	3211	20	92.500,00	92.500,00		92.500,00	92.500,00	
1/010000-523000	GEMEINDEAMT-Arb.n.ganzj.besch.	2211	3211	20	10.900,00	10.900,00		10.900,00	10.900,00	
1/010000-580000	GEMEINDEAMT-Ausgleichsf. DGB	2212	3212	20	10.500,00	10.500,00		10.500,00	10.500,00	
1/010000-582000	GEMEINDEAMT - DGB zur SV	2212	3212	20	48.100,00	48.100,00		48.100,00	48.100,00	
1/010000-582100	Beiträge zur Abfertigungskassa (MV)	2212	3212	20	2.100,00	2.100,00		2.100,00	2.100,00	
1/010000-592000	Dotierung von Rückstellungen für Jubiläumszuwendungen	2214			3.600,00	3.600,00				
1/010000-600000	GEMEINDEAMT- Strom	2222	3222	24	1.900,00	1.900,00		1.900,00	1.900,00	
1/010000-600100	GEMEINDEAMT - Beheizung (Gas)	2222	3222	24	2.300,00	2.300,00		2.300,00	2.300,00	
1/010000-614000	GEMEINDEAMT - Instandhaltungen	2224	3224	24	2.000,00	2.000,00		2.000,00	2.000,00	
1/010000-618000	GEMEINDEA.-Instandh. Büroeinr.	2224	3224	24	7.500,00	7.500,00		7.500,00	7.500,00	
1/010000-630000	GEMEINDEAMT - Portogebühren	2222	3222	24	4.700,00	4.700,00		4.700,00	4.700,00	
1/010000-631000	GEMEINDEAMT - Telefongebühren	2222	3222	24	2.700,00	2.700,00		2.700,00	2.700,00	
1/010000-670000	GEMEINDEAMT - Versicherungen	2222	3222	24	12.400,00	12.400,00		12.400,00	12.400,00	
1/010000-670100	ABFERTIGUNGSVERSICH. - Beitr.	2222	3222	24	5.000,00	5.000,00		5.000,00	5.000,00	
1/010000-680000	Planmäßige Abschreibung	2226			22.300,00	22.300,00				
1/010000-710000	Ausgleichstaxe nach dem BEinstG	2225	3225	24	1.600,00	1.600,00		1.600,00	1.600,00	
1/010000-710100	Kraftfahrzeugsteuer	2225	3225	24	600,00	600,00		600,00	600,00	
1/010000-711000	GEMEINDEAMT-Öffentl. Gebühren	2225	3225	24	1.100,00	1.100,00		1.100,00	1.100,00	
1/010000-724000	GEMEINDEAMT - Reisegebühren+Diäten	2225	3225	24	400,00	400,00		400,00	400,00	
1/010000-728000	EDV-Leistungen/Nutzungsgebühren	2225	3225	24	4.100,00	4.100,00		4.100,00	4.100,00	
1/010000-728001	GEMEINDEAMT-Kehrgebühren	2225	3225	24	100,00	100,00		100,00	100,00	
1/010000-728100	Personalkostenersätze	2225	3225	24	9.600,00	9.600,00		9.600,00	9.600,00	
1/010000-757000	SCHULUNGSBEITR. - Bed.+Organe	2234	3234	27	9.000,00	8.000,00	1.000,00	9.000,00	8.000,00	1.000,00
SU 22 / 32	Summe Aufwendungen / Auszahlungen operative Gebarung				425.000,00	424.000,00	1.000,00	399.100,00	398.100,00	1.000,00
SA 0 / SA 1	(0) Nettoergebnis (21 - 22) / (1) Geldfluss operative Gebarung (31 - 32)				-417.800,00	-416.800,00	-1.000,00	-392.100,00	-391.100,00	-1.000,00
SU 23	Summe Haushaltsrücklagen				0,00	0,00	0,00	0,00	0,00	0,00
SA00	Nettoergebnis nach Zuw./Entn. Haushaltsrücklagen (Saldo 0 +/- SU23)				-417.800,00	-416.800,00	-1.000,00			
Investive Gebarung										
SU 33	Summe Einzahlungen investive Gebarung							0,00	0,00	0,00
1/010000-042100	GEMEINDEAMT - Büromaschinen		3415	41						

1. Nachtragsvoranschlag 2021

Marktgemeinde Hadres

NVA Ergebnis- und Finanzierungsvoranschlag Detailnachweis

	MVAG	MVAG	QU	Ergebnisvoranschlag			Finanzierungsvoranschlag			
				EH	FH	VA 2021 inkl. NVA	VA 2021	1. NVA	VA 2021 inkl. NVA	VA 2021
1/010000-042200										
					3415	41				
SU 34					Summe Auszahlungen investive Gebarung			0,00	0,00	0,00
SA2					Saldo (2) Geldfluss aus der Investiven Gebarung (33 – 34)			0,00	0,00	0,00
SA3					Saldo (3) Nettofinanzierungssaldo (Saldo 1 + Saldo 2)			-392.100,00	-391.100,00	-1.000,00
Finanzierungstätigkeit										
SU 35					Summe Einzahlungen aus der Finanzierungstätigkeit			0,00	0,00	0,00
SU 36					Summe Auszahlungen aus der Finanzierungstätigkeit			0,00	0,00	0,00
SA4					Saldo (4) Geldfluss aus der Finanzierungstätigkeit (35 – 36)			0,00	0,00	0,00
SA5					Saldo (5) Geldfluss aus der voranschlagswirksamen Gebarung (Saldo 3 + Saldo 4)			-392.100,00	-391.100,00	-1.000,00
019					Repräsentation					
019000					Repräsentationen					
Operative Gebarung										
SU 21 / 31					0,00	0,00	0,00	0,00	0,00	0,00
1/019000-723000										
					2225	3225	24	8.500,00	8.500,00	8.500,00
SU 22 / 32					Summe Aufwendungen / Auszahlungen operative Gebarung			8.500,00	8.500,00	0,00
SA 0 / SA 1					(0) Nettoergebnis (21 - 22) / (1) Geldfluss operative Gebarung (31 – 32)			-8.500,00	-8.500,00	0,00
SU 23					Summe Haushaltsrücklagen			0,00	0,00	0,00
SA00					Nettoergebnis nach Zuw./Entn. Haushaltsrücklagen (Saldo 0 +/- SU23)			-8.500,00	-8.500,00	0,00
Investive Gebarung										
SU 33					Summe Einzahlungen investive Gebarung			0,00	0,00	0,00
SU 34					Summe Auszahlungen investive Gebarung			0,00	0,00	0,00
SA2					Saldo (2) Geldfluss aus der Investiven Gebarung (33 – 34)			0,00	0,00	0,00
SA3					Saldo (3) Nettofinanzierungssaldo (Saldo 1 + Saldo 2)			-8.500,00	-8.500,00	0,00
Finanzierungstätigkeit										
SU 35					Summe Einzahlungen aus der Finanzierungstätigkeit			0,00	0,00	0,00
SU 36					Summe Auszahlungen aus der Finanzierungstätigkeit			0,00	0,00	0,00
SA4					Saldo (4) Geldfluss aus der Finanzierungstätigkeit (35 – 36)			0,00	0,00	0,00
SA5					Saldo (5) Geldfluss aus der voranschlagswirksamen Gebarung (Saldo 3 + Saldo 4)			-8.500,00	-8.500,00	0,00
02					Hauptverwaltung					
021					Statistisches Amt					
021000					Statistisches Amt					
Operative Gebarung										
2/021000+816000										
					2114	3114	13	900,00	900,00	900,00
SU 21 / 31					Summe Erträge / Einzahlungen operative Gebarung			900,00	900,00	0,00
SU 22 / 32					Summe Aufwendungen / Auszahlungen operative Gebarung			0,00	0,00	0,00

1. Nachtragsvoranschlag 2021

Marktgemeinde Hadres

NVA Ergebnis- und Finanzierungsvoranschlag Detailnachweis

	MVAG EH	MVAG FH	QU	Ergebnisvoranschlag			Finanzierungsvoranschlag		
				VA 2021 inkl. NVA	VA 2021	1. NVA	VA 2021 inkl. NVA	VA 2021	1. NVA
SA 0 / SA 1	(0) Nettoergebnis (21 - 22) / (1) Geldfluss operative Gebarung (31 – 32)			900,00	900,00	0,00	900,00	900,00	0,00
SU 23	Summe Haushaltsrücklagen			0,00	0,00	0,00	0,00	0,00	0,00
SA00	Nettoergebnis nach Zuw./Entn. Haushaltsrücklagen (Saldo 0 +/- SU23)			900,00	900,00	0,00			
Investive Gebarung									
SU 33	Summe Einzahlungen investive Gebarung						0,00	0,00	0,00
SU 34	Summe Auszahlungen investive Gebarung						0,00	0,00	0,00
SA2	Saldo (2) Geldfluss aus der Investiven Gebarung (33 – 34)						0,00	0,00	0,00
SA3	Saldo (3) Nettofinanzierungssaldo (Saldo 1 + Saldo 2)						900,00	900,00	0,00
Finanzierungstätigkeit									
SU 35	Summe Einzahlungen aus der Finanzierungstätigkeit						0,00	0,00	0,00
SU 36	Summe Auszahlungen aus der Finanzierungstätigkeit						0,00	0,00	0,00
SA4	Saldo (4) Geldfluss aus der Finanzierungstätigkeit (35 – 36)						0,00	0,00	0,00
SA5	Saldo (5) Geldfluss aus der voranschlagswirksamen Gebarung (Saldo 3 + Saldo 4)						900,00	900,00	0,00
022	Standesamt								
022000	Standesamt								
Operative Gebarung									
SU 21 / 31	Summe Erträge / Einzahlungen operative Gebarung			0,00	0,00	0,00	0,00	0,00	0,00
1/022000-752000	Standesamts-/u. Staatsb.-verband	2231	3231 26	10.100,00	10.500,00	-400,00	10.100,00	10.500,00	-400,00
SU 22 / 32	Summe Aufwendungen / Auszahlungen operative Gebarung			10.100,00	10.500,00	-400,00	10.100,00	10.500,00	-400,00
SA 0 / SA 1	(0) Nettoergebnis (21 - 22) / (1) Geldfluss operative Gebarung (31 – 32)			-10.100,00	-10.500,00	400,00	-10.100,00	-10.500,00	400,00
SU 23	Summe Haushaltsrücklagen			0,00	0,00	0,00	0,00	0,00	0,00
SA00	Nettoergebnis nach Zuw./Entn. Haushaltsrücklagen (Saldo 0 +/- SU23)			-10.100,00	-10.500,00	400,00			
Investive Gebarung									
SU 33	Summe Einzahlungen investive Gebarung						0,00	0,00	0,00
SU 34	Summe Auszahlungen investive Gebarung						0,00	0,00	0,00
SA2	Saldo (2) Geldfluss aus der Investiven Gebarung (33 – 34)						0,00	0,00	0,00
SA3	Saldo (3) Nettofinanzierungssaldo (Saldo 1 + Saldo 2)						-10.100,00	-10.500,00	400,00
Finanzierungstätigkeit									
SU 35	Summe Einzahlungen aus der Finanzierungstätigkeit						0,00	0,00	0,00
SU 36	Summe Auszahlungen aus der Finanzierungstätigkeit						0,00	0,00	0,00
SA4	Saldo (4) Geldfluss aus der Finanzierungstätigkeit (35 – 36)						0,00	0,00	0,00
SA5	Saldo (5) Geldfluss aus der voranschlagswirksamen Gebarung (Saldo 3 + Saldo 4)						-10.100,00	-10.500,00	400,00

1. Nachtragsvoranschlag 2021

Marktgemeinde Hadres

NVA Ergebnis- und Finanzierungsvoranschlag Detailnachweis

		MVAG			Ergebnisvoranschlag			Finanzierungsvoranschlag		
		EH	FH	QU	VA 2021 inkl. NVA	VA 2021	1. NVA	VA 2021 inkl. NVA	VA 2021	1. NVA
024	Wahlamt									
024000	Wahlamt									
Operative Gebarung										
2/024000+816000	Kostensätze IVW2	2114	3114	13	800,00	800,00		800,00	800,00	
SU 21 / 31	Summe Erträge / Einzahlungen operative Gebarung				800,00	800,00	0,00	800,00	800,00	0,00
SU 22 / 32	Summe Aufwendungen / Auszahlungen operative Gebarung				0,00	0,00	0,00	0,00	0,00	0,00
SA 0 / SA 1	(0) Nettoergebnis (21 - 22) / (1) Geldfluss operative Gebarung (31 - 32)				800,00	800,00	0,00	800,00	800,00	0,00
SU 23	Summe Haushaltsrücklagen				0,00	0,00	0,00	0,00	0,00	0,00
SA00	Nettoergebnis nach Zuw./Entn. Haushaltsrücklagen (Saldo 0 +/- SU23)				800,00	800,00	0,00			
Investive Gebarung										
SU 33	Summe Einzahlungen investive Gebarung							0,00	0,00	0,00
SU 34	Summe Auszahlungen investive Gebarung							0,00	0,00	0,00
SA2	Saldo (2) Geldfluss aus der Investiven Gebarung (33 - 34)							0,00	0,00	0,00
SA3	Saldo (3) Nettofinanzierungssaldo (Saldo 1 + Saldo 2)							800,00	800,00	0,00
Finanzierungstätigkeit										
SU 35	Summe Einzahlungen aus der Finanzierungstätigkeit							0,00	0,00	0,00
SU 36	Summe Auszahlungen aus der Finanzierungstätigkeit							0,00	0,00	0,00
SA4	Saldo (4) Geldfluss aus der Finanzierungstätigkeit (35 - 36)							0,00	0,00	0,00
SA5	Saldo (5) Geldfluss aus der voranschlagswirksamen Gebarung (Saldo 3 + Saldo 4)							800,00	800,00	0,00
029	Amtsgebäude									
029000	Amtsgebäude									
Operative Gebarung										
SU 21 / 31	Summe Erträge / Einzahlungen operative Gebarung				0,00	0,00	0,00	0,00	0,00	0,00
1/029000-600000	VEREINSHEIM UM./O. - Strom	2222	3222	24	800,00	800,00		800,00	800,00	
1/029000-600100	VEREINSHEIM UM./O. - Beheizung	2222	3222	24	900,00	900,00		900,00	900,00	
1/029000-614000	VEREINSHEIM UM./O.-Instandhaltungen	2224	3224	24	200,00	200,00		200,00	200,00	
1/029000-670000	VEREINSHEIM UM./O.-Versicherung	2222	3222	24	1.000,00	900,00	100,00	1.000,00	900,00	100,00
1/029000-680000	Planmäßige Abschreibung	2226			5.200,00	5.200,00				
1/029000-711000	VEREINSHEIM UM./O.-Öffentl. Gebühren	2225	3225	24	600,00	600,00		600,00	600,00	
1/029000-728000	VEREINSHEIM UM.-Kehrgebühren	2225	3225	24	100,00	100,00		100,00	100,00	
SU 22 / 32	Summe Aufwendungen / Auszahlungen operative Gebarung				8.800,00	8.700,00	100,00	3.600,00	3.500,00	100,00
SA 0 / SA 1	(0) Nettoergebnis (21 - 22) / (1) Geldfluss operative Gebarung (31 - 32)				-8.800,00	-8.700,00	-100,00	-3.600,00	-3.500,00	-100,00
SU 23	Summe Haushaltsrücklagen				0,00	0,00	0,00	0,00	0,00	0,00
SA00	Nettoergebnis nach Zuw./Entn. Haushaltsrücklagen (Saldo 0 +/- SU23)				-8.800,00	-8.700,00	-100,00			
Investive Gebarung										
SU 33	Summe Einzahlungen investive Gebarung							0,00	0,00	0,00
SU 34	Summe Auszahlungen investive Gebarung							0,00	0,00	0,00

1. Nachtragsvoranschlag 2021

Marktgemeinde Hadres

NVA Ergebnis- und Finanzierungsvoranschlag Detailnachweis

	MVAG EH	MVAG FH	QU	Ergebnisvoranschlag			Finanzierungsvoranschlag		
				VA 2021 inkl. NVA	VA 2021	1. NVA	VA 2021 inkl. NVA	VA 2021	1. NVA
SA2							0,00	0,00	0,00
SA3							-3.600,00	-3.500,00	-100,00
Finanzierungstätigkeit									
SU 35							0,00	0,00	0,00
SU 36							0,00	0,00	0,00
SA4							0,00	0,00	0,00
SA5							-3.600,00	-3.500,00	-100,00
06 Sonstige Maßnahmen									
060									
060000									
Operative Gebarung									
SU 21 / 31				0,00	0,00	0,00	0,00	0,00	0,00
1/060000-726000				11.800,00	11.800,00		11.800,00	11.800,00	
SU 22 / 32				11.800,00	11.800,00	0,00	11.800,00	11.800,00	0,00
SA 0 / SA 1				-11.800,00	-11.800,00	0,00	-11.800,00	-11.800,00	0,00
SU 23				0,00	0,00	0,00	0,00	0,00	0,00
SA00				-11.800,00	-11.800,00	0,00			
Investive Gebarung									
SU 33							0,00	0,00	0,00
SU 34							0,00	0,00	0,00
SA2							0,00	0,00	0,00
SA3							-11.800,00	-11.800,00	0,00
Finanzierungstätigkeit									
SU 35							0,00	0,00	0,00
SU 36							0,00	0,00	0,00
SA4							0,00	0,00	0,00
SA5							-11.800,00	-11.800,00	0,00
061 Sonstige Subventionen									
061000									
Operative Gebarung									
SU 21 / 31				0,00	0,00	0,00	0,00	0,00	0,00
1/061000-757000									
SU 22 / 32				0,00	0,00	0,00	0,00	0,00	0,00
SA 0 / SA 1				0,00	0,00	0,00	0,00	0,00	0,00
SU 23				0,00	0,00	0,00	0,00	0,00	0,00

1. Nachtragsvoranschlag 2021

NVA Ergebnis- und Finanzierungsvoranschlag Detailnachweis

Marktgemeinde Hadres

	MVAG EH	MVAG FH	QU	Ergebnisvoranschlag			Finanzierungsvoranschlag		
				VA 2021 inkl. NVA	VA 2021	1. NVA	VA 2021 inkl. NVA	VA 2021	1. NVA
SA00	Nettoergebnis nach Zuw./Entn. Haushaltsrücklagen (Saldo 0 +/- SU23)			0,00	0,00	0,00			
Investive Gebarung									
SU 33	Summe Einzahlungen investive Gebarung						0,00	0,00	0,00
SU 34	Summe Auszahlungen investive Gebarung						0,00	0,00	0,00
SA2	Saldo (2) Geldfluss aus der Investiven Gebarung (33 – 34)						0,00	0,00	0,00
SA3	Saldo (3) Nettofinanzierungssaldo (Saldo 1 + Saldo 2)						0,00	0,00	0,00
Finanzierungstätigkeit									
SU 35	Summe Einzahlungen aus der Finanzierungstätigkeit						0,00	0,00	0,00
SU 36	Summe Auszahlungen aus der Finanzierungstätigkeit						0,00	0,00	0,00
SA4	Saldo (4) Geldfluss aus der Finanzierungstätigkeit (35 – 36)						0,00	0,00	0,00
SA5	Saldo (5) Geldfluss aus der voranschlagswirksamen Gebarung (Saldo 3 + Saldo 4)						0,00	0,00	0,00
062	Ehrungen und Auszeichnungen								
062000	Ehrungen und Auszeichnungen								
Operative Gebarung									
SU 21 / 31	Summe Erträge / Einzahlungen operative Gebarung			0,00	0,00	0,00	0,00	0,00	0,00
1/062000-728000	EHRUNGEN-AUSZEICHNUNGEN	2225	3225 24	1.000,00	1.000,00		1.000,00	1.000,00	
SU 22 / 32	Summe Aufwendungen / Auszahlungen operative Gebarung			1.000,00	1.000,00	0,00	1.000,00	1.000,00	0,00
SA 0 / SA 1	(0) Nettoergebnis (21 - 22) / (1) Geldfluss operative Gebarung (31 – 32)			-1.000,00	-1.000,00	0,00	-1.000,00	-1.000,00	0,00
SU 23	Summe Haushaltsrücklagen			0,00	0,00	0,00	0,00	0,00	0,00
SA00	Nettoergebnis nach Zuw./Entn. Haushaltsrücklagen (Saldo 0 +/- SU23)			-1.000,00	-1.000,00	0,00			
Investive Gebarung									
SU 33	Summe Einzahlungen investive Gebarung						0,00	0,00	0,00
SU 34	Summe Auszahlungen investive Gebarung						0,00	0,00	0,00
SA2	Saldo (2) Geldfluss aus der Investiven Gebarung (33 – 34)						0,00	0,00	0,00
SA3	Saldo (3) Nettofinanzierungssaldo (Saldo 1 + Saldo 2)						-1.000,00	-1.000,00	0,00
Finanzierungstätigkeit									
SU 35	Summe Einzahlungen aus der Finanzierungstätigkeit						0,00	0,00	0,00
SU 36	Summe Auszahlungen aus der Finanzierungstätigkeit						0,00	0,00	0,00
SA4	Saldo (4) Geldfluss aus der Finanzierungstätigkeit (35 – 36)						0,00	0,00	0,00
SA5	Saldo (5) Geldfluss aus der voranschlagswirksamen Gebarung (Saldo 3 + Saldo 4)						-1.000,00	-1.000,00	0,00

1. Nachtragsvoranschlag 2021

NVA Ergebnis- und Finanzierungsvoranschlag Detailnachweis

Marktgemeinde Hadres

		MVAG	MVAG	QU	Ergebnisvoranschlag		Finanzierungsvoranschlag			
		EH	FH		VA 2021 inkl. NVA	VA 2021	1. NVA	VA 2021 inkl. NVA	VA 2021	1. NVA
1 Öffentliche Ordnung und Sicherheit										
13	Sonderpolizei									
131	Bau- und Feuerpolizei									
131000	Bau- und Feuerpolizei									
Operative Gebarung										
2/131000+816000	Ers.d.Sachverständigenhonorare	2114	3114	13	2.300,00	2.300,00		2.300,00	2.300,00	
SU 21 / 31	Summe Erträge / Einzahlungen operative Gebarung				2.300,00	2.300,00	0,00	2.300,00	2.300,00	0,00
1/131000-640000	BAU-/FEUERBES.-Sachv.-Komm.g.	2222	3222	24	3.000,00	3.000,00		3.000,00	3.000,00	
SU 22 / 32	Summe Aufwendungen / Auszahlungen operative Gebarung				3.000,00	3.000,00	0,00	3.000,00	3.000,00	0,00
SA 0 / SA 1	(0) Nettoergebnis (21 - 22) / (1) Geldfluss operative Gebarung (31 - 32)				-700,00	-700,00	0,00	-700,00	-700,00	0,00
SU 23	Summe Haushaltsrücklagen				0,00	0,00	0,00	0,00	0,00	0,00
SA00	Nettoergebnis nach Zuw./Entn. Haushaltsrücklagen (Saldo 0 +/- SU23)				-700,00	-700,00	0,00			
Investive Gebarung										
SU 33	Summe Einzahlungen investive Gebarung							0,00	0,00	0,00
SU 34	Summe Auszahlungen investive Gebarung							0,00	0,00	0,00
SA2	Saldo (2) Geldfluss aus der Investiven Gebarung (33 - 34)							0,00	0,00	0,00
SA3	Saldo (3) Nettofinanzierungssaldo (Saldo 1 + Saldo 2)							-700,00	-700,00	0,00
Finanzierungstätigkeit										
SU 35	Summe Einzahlungen aus der Finanzierungstätigkeit							0,00	0,00	0,00
SU 36	Summe Auszahlungen aus der Finanzierungstätigkeit							0,00	0,00	0,00
SA4	Saldo (4) Geldfluss aus der Finanzierungstätigkeit (35 - 36)							0,00	0,00	0,00
SA5	Saldo (5) Geldfluss aus der voranschlagswirksamen Gebarung (Saldo 3 + Saldo 4)							-700,00	-700,00	0,00
133	Veterinärpolizei									
133000	Veterinärpolizei									
Operative Gebarung										
2/133000+808000	VETERINÄRPOLIZEI-HUNDEMARKEN	2116	3116	16	100,00	100,00		100,00	100,00	
SU 21 / 31	Summe Erträge / Einzahlungen operative Gebarung				100,00	100,00	0,00	100,00	100,00	0,00
1/133000-413000	VETERINÄRPOLIZEI-Hundemarken	2221	3221	23	300,00	300,00		300,00	300,00	
SU 22 / 32	Summe Aufwendungen / Auszahlungen operative Gebarung				300,00	300,00	0,00	300,00	300,00	0,00
SA 0 / SA 1	(0) Nettoergebnis (21 - 22) / (1) Geldfluss operative Gebarung (31 - 32)				-200,00	-200,00	0,00	-200,00	-200,00	0,00
SU 23	Summe Haushaltsrücklagen				0,00	0,00	0,00	0,00	0,00	0,00
SA00	Nettoergebnis nach Zuw./Entn. Haushaltsrücklagen (Saldo 0 +/- SU23)				-200,00	-200,00	0,00			
Investive Gebarung										
SU 33	Summe Einzahlungen investive Gebarung							0,00	0,00	0,00
SU 34	Summe Auszahlungen investive Gebarung							0,00	0,00	0,00

1. Nachtragsvoranschlag 2021

Marktgemeinde Hadres

NVA Ergebnis- und Finanzierungsvoranschlag Detailnachweis

	MVAG	MVAG	QU	Ergebnisvoranschlag			Finanzierungsvoranschlag		
				EH	FH	VA 2021 inkl. NVA	VA 2021	1. NVA	VA 2021 inkl. NVA
SA2				Saldo (2) Geldfluss aus der Investiven Gebarung (33 – 34)			0,00	0,00	0,00
SA3				Saldo (3) Nettofinanzierungssaldo (Saldo 1 + Saldo 2)			-200,00	-200,00	0,00
Finanzierungstätigkeit									
SU 35				Summe Einzahlungen aus der Finanzierungstätigkeit			0,00	0,00	0,00
SU 36				Summe Auszahlungen aus der Finanzierungstätigkeit			0,00	0,00	0,00
SA4				Saldo (4) Geldfluss aus der Finanzierungstätigkeit (35 – 36)			0,00	0,00	0,00
SA5				Saldo (5) Geldfluss aus der voranschlagswirksamen Gebarung (Saldo 3 + Saldo 4)			-200,00	-200,00	0,00
16				Feuerwehrwesen					
163				Freiwillige Feuerwehren					
163000				Freiwillige Feuerwehren					
Operative Gebarung									
SU 21 / 31				Summe Erträge / Einzahlungen operative Gebarung			0,00	0,00	0,00
1/163000-452000				2221	3221	23	1.800,00	1.800,00	1.800,00
1/163000-600000				2222	3222	24	6.500,00	6.500,00	6.500,00
1/163000-600300				2222	3222	24	1.800,00	1.800,00	1.800,00
1/163000-631000				2222	3222	24	900,00	900,00	900,00
1/163000-670000				2222	3222	24	8.300,00	8.300,00	8.300,00
1/163000-680000				2226			30.100,00	30.100,00	
1/163000-711000				2225	3225	24	2.300,00	2.300,00	2.300,00
1/163000-754000				2231	3231	26	15.000,00	10.000,00	5.000,00
SU 22 / 32				Summe Aufwendungen / Auszahlungen operative Gebarung			66.700,00	61.700,00	5.000,00
SA 0 / SA 1				(0) Nettoergebnis (21 - 22) / (1) Geldfluss operative Gebarung (31 – 32)			-66.700,00	-61.700,00	-5.000,00
SU 23				Summe Haushaltsrücklagen			0,00	0,00	0,00
SA00				Nettoergebnis nach Zuw./Entn. Haushaltsrücklagen (Saldo 0 +/- SU23)			-66.700,00	-61.700,00	-5.000,00
Investive Gebarung									
SU 33				Summe Einzahlungen investive Gebarung			0,00	0,00	0,00
SU 34				Summe Auszahlungen investive Gebarung			0,00	0,00	0,00
SA2				Saldo (2) Geldfluss aus der Investiven Gebarung (33 – 34)			0,00	0,00	0,00
SA3				Saldo (3) Nettofinanzierungssaldo (Saldo 1 + Saldo 2)			-36.600,00	-31.600,00	-5.000,00
Finanzierungstätigkeit									
SU 35				Summe Einzahlungen aus der Finanzierungstätigkeit			0,00	0,00	0,00
SU 36				Summe Auszahlungen aus der Finanzierungstätigkeit			0,00	0,00	0,00
SA4				Saldo (4) Geldfluss aus der Finanzierungstätigkeit (35 – 36)			0,00	0,00	0,00
SA5				Saldo (5) Geldfluss aus der voranschlagswirksamen Gebarung (Saldo 3 + Saldo 4)			-36.600,00	-31.600,00	-5.000,00

1. Nachtragsvoranschlag 2021

NVA Ergebnis- und Finanzierungsvoranschlag Detailnachweis

Marktgemeinde Hadres

	MVAG EH	MVAG FH	QU	Ergebnisvoranschlag		Finanzierungsvoranschlag				
				VA 2021 inkl. NVA	VA 2021	1. NVA	VA 2021 inkl. NVA	VA 2021	1. NVA	
164										
164000										
Operative Gebarung										
SU 21 / 31	Summe Erträge / Einzahlungen operative Gebarung			0,00	0,00	0,00	0,00	0,00	0,00	0,00
1/164000-771000	Kostenbeitrag Erstalarmierung FF	2231	43	400,00	400,00					
SU 22 / 32	Summe Aufwendungen / Auszahlungen operative Gebarung			400,00	400,00	0,00	0,00	0,00	0,00	0,00
SA 0 / SA 1	(0) Nettoergebnis (21 - 22) / (1) Geldfluss operative Gebarung (31 - 32)			-400,00	-400,00	0,00	0,00	0,00	0,00	0,00
SU 23	Summe Haushaltsrücklagen			0,00	0,00	0,00	0,00	0,00	0,00	0,00
SA00	Nettoergebnis nach Zuw./Entn. Haushaltsrücklagen (Saldo 0 +/- SU23)			-400,00	-400,00	0,00				
Investive Gebarung										
SU 33	Summe Einzahlungen investive Gebarung						0,00	0,00	0,00	0,00
1/164000-771000	Kostenbeitrag Erstalarmierung FF		3431 43				400,00	400,00		
SU 34	Summe Auszahlungen investive Gebarung						400,00	400,00	0,00	0,00
SA2	Saldo (2) Geldfluss aus der Investiven Gebarung (33 - 34)						-400,00	-400,00	0,00	0,00
SA3	Saldo (3) Nettofinanzierungssaldo (Saldo 1 + Saldo 2)						-400,00	-400,00	0,00	0,00
Finanzierungstätigkeit										
SU 35	Summe Einzahlungen aus der Finanzierungstätigkeit						0,00	0,00	0,00	0,00
SU 36	Summe Auszahlungen aus der Finanzierungstätigkeit						0,00	0,00	0,00	0,00
SA4	Saldo (4) Geldfluss aus der Finanzierungstätigkeit (35 - 36)						0,00	0,00	0,00	0,00
SA5	Saldo (5) Geldfluss aus der voranschlagswirksamen Gebarung (Saldo 3 + Saldo 4)						-400,00	-400,00	0,00	0,00
18	Landesverteidigung									
180	Zivilschutz									
180000	Zivilschutz									
Operative Gebarung										
SU 21 / 31	Summe Erträge / Einzahlungen operative Gebarung			0,00	0,00	0,00	0,00	0,00	0,00	0,00
1/180000-757000	LANDESVERT.-STELLUNG	2234	3234 27	500,00	500,00		500,00	500,00		
1/180000-757010	NÖ Zivilschutzverband	2234	3234 27	300,00	300,00		300,00	300,00		
SU 22 / 32	Summe Aufwendungen / Auszahlungen operative Gebarung			800,00	800,00	0,00	800,00	800,00	0,00	0,00
SA 0 / SA 1	(0) Nettoergebnis (21 - 22) / (1) Geldfluss operative Gebarung (31 - 32)			-800,00	-800,00	0,00	-800,00	-800,00	0,00	0,00
SU 23	Summe Haushaltsrücklagen			0,00	0,00	0,00	0,00	0,00	0,00	0,00
SA00	Nettoergebnis nach Zuw./Entn. Haushaltsrücklagen (Saldo 0 +/- SU23)			-800,00	-800,00	0,00				
Investive Gebarung										
SU 33	Summe Einzahlungen investive Gebarung						0,00	0,00	0,00	0,00
SU 34	Summe Auszahlungen investive Gebarung						0,00	0,00	0,00	0,00
SA2	Saldo (2) Geldfluss aus der Investiven Gebarung (33 - 34)						0,00	0,00	0,00	0,00
SA3	Saldo (3) Nettofinanzierungssaldo (Saldo 1 + Saldo 2)						-800,00	-800,00	0,00	0,00

	MVAG EH	MVAG FH	QU	Ergebnisvoranschlag		Finanzierungsvoranschlag			
				VA 2021 inkl. NVA	VA 2021	1. NVA	VA 2021 inkl. NVA	VA 2021	1. NVA
Finanzierungstätigkeit									
SU 35							0,00	0,00	0,00
SU 36							0,00	0,00	0,00
SA4							0,00	0,00	0,00
SA5							-800,00	-800,00	0,00

		MVAG	MVAG	QU	Ergebnisvoranschlag		Finanzierungsvoranschlag			
		EH	FH		VA 2021 inkl. NVA	VA 2021	1. NVA	VA 2021 inkl. NVA	VA 2021	1. NVA
2 Unterricht, Erziehung, Sport und Wissenschaft										
21	Allgemeinbildender Unterricht									
210	Allgemeinbildende Pflichtschulen, gemeinsame Kosten									
210000	Allgemeinbildende Pflichtschulen, gemeinsame Kosten									
Operative Gebarung										
SU 21 / 31	Summe Erträge / Einzahlungen operative Gebarung				0,00	0,00	0,00	0,00	0,00	0,00
1/210000-728000	VS + HS - Matrikführung	2225	3225	24	200,00	200,00		200,00	200,00	
SU 22 / 32	Summe Aufwendungen / Auszahlungen operative Gebarung				200,00	200,00	0,00	200,00	200,00	0,00
SA 0 / SA 1	(0) Nettoergebnis (21 - 22) / (1) Geldfluss operative Gebarung (31 - 32)				-200,00	-200,00	0,00	-200,00	-200,00	0,00
SU 23	Summe Haushaltsrücklagen				0,00	0,00	0,00	0,00	0,00	0,00
SA00	Nettoergebnis nach Zuw./Entn. Haushaltsrücklagen (Saldo 0 +/- SU23)				-200,00	-200,00	0,00			
Investive Gebarung										
SU 33	Summe Einzahlungen investive Gebarung							0,00	0,00	0,00
SU 34	Summe Auszahlungen investive Gebarung							0,00	0,00	0,00
SA2	Saldo (2) Geldfluss aus der Investiven Gebarung (33 - 34)							0,00	0,00	0,00
SA3	Saldo (3) Nettofinanzierungssaldo (Saldo 1 + Saldo 2)							-200,00	-200,00	0,00
Finanzierungstätigkeit										
SU 35	Summe Einzahlungen aus der Finanzierungstätigkeit							0,00	0,00	0,00
SU 36	Summe Auszahlungen aus der Finanzierungstätigkeit							0,00	0,00	0,00
SA4	Saldo (4) Geldfluss aus der Finanzierungstätigkeit (35 - 36)							0,00	0,00	0,00
SA5	Saldo (5) Geldfluss aus der voranschlagswirksamen Gebarung (Saldo 3 + Saldo 4)							-200,00	-200,00	0,00
211	Volksschulen									
211000	Volksschulen									
Operative Gebarung										
2/211000+813000	Erträge aus der Auflösung von Investitionszuschüssen (Kapitaltransfers)	2127			5.400,00	5.400,00				
2/211000+817000	Erträge aus der Auflösung von sonstigen Rückstellungen	2117								
2/211000+861000	VS-Subvention Schulbaufonds	2121	3121	15	400,00	400,00		400,00	400,00	
2/211000+871000	VS - Subvention Schulbaufonds	2121	3121	33						
SU 21 / 31	Summe Erträge / Einzahlungen operative Gebarung				5.800,00	5.800,00	0,00	400,00	400,00	0,00
1/211000-400000	Lehrmittel	2221	3221	23	3.000,00	3.000,00		3.000,00	3.000,00	
1/211000-454000	V.-SCHULE - Reinigungsmaterial	2221	3221	23	600,00	600,00		600,00	600,00	
1/211000-456000	V.-SCHULE - Büromaterial	2221	3221	23	800,00	800,00		800,00	800,00	
1/211000-511000	V.-SCHULE - Bezug Schulwart	2211	3211	20	15.500,00	15.500,00		15.500,00	15.500,00	
1/211000-523000	V.-SCHULE - Arb. n. ganzj. b.	2211	3211	20						

1. Nachtragsvoranschlag 2021

Marktgemeinde Hadres

NVA Ergebnis- und Finanzierungsvoranschlag Detailnachweis

	MVAG	MVAG	QU	Ergebnisvoranschlag			Finanzierungsvoranschlag			
				EH	FH	VA 2021 inkl. NVA	VA 2021	1. NVA	VA 2021 inkl. NVA	VA 2021
1/211000-580000	VOLKSSCHULE-Ausgleichsf. DGB	2212	3212	20	700,00	700,00		700,00	700,00	
1/211000-582000	V.-SCHULE - DGB zur SV	2212	3212	20	3.000,00	3.000,00		3.000,00	3.000,00	
1/211000-582100	Beiträge zur Abfertigungskassa (MV)	2212	3212	20	300,00	300,00		300,00	300,00	
1/211000-600000	V.-SCHULE - Strom	2222	3222	24	1.900,00	1.900,00		1.900,00	1.900,00	
1/211000-600100	VOLKSSCHULE - Beheizung	2222	3222	24	5.200,00	5.200,00		5.200,00	5.200,00	
1/211000-618000	V.-SCHULE Instandh. Einricht.	2224	3224	24	5.000,00	3.000,00	2.000,00	5.000,00	3.000,00	2.000,00
1/211000-631000	V.-SCHULE - Telefongebühren	2222	3222	24	900,00	900,00		900,00	900,00	
1/211000-670000	V.-SCHULE - Versicherungen	2222	3222	24	2.400,00	2.200,00	200,00	2.400,00	2.200,00	200,00
1/211000-680000	Planmäßige Abschreibung	2226			27.500,00	27.500,00				
1/211000-711000	V.-SCHULE - Öffentl. Gebühren	2225	3225	24	2.400,00	2.400,00		2.400,00	2.400,00	
1/211000-725000	V.-SCHULE - Lehr/Schulbücher	2225	3225	24	100,00	100,00		100,00	100,00	
1/211000-728000	V.-SCHULE - Bildstellenbeitrag	2225	3225	24	400,00	400,00		400,00	400,00	
1/211000-752000	Volksschulgemeinde Haugsdorf	2231	3231	26	11.100,00	11.100,00		11.100,00	11.100,00	
SU 22 / 32	Summe Aufwendungen / Auszahlungen operative Gebarung				80.800,00	78.600,00	2.200,00	53.300,00	51.100,00	2.200,00
SA 0 / SA 1	(0) Nettoergebnis (21 - 22) / (1) Geldfluss operative Gebarung (31 - 32)				-75.000,00	-72.800,00	-2.200,00	-52.900,00	-50.700,00	-2.200,00
SU 23	Summe Haushaltsrücklagen				0,00	0,00	0,00	0,00	0,00	0,00
SA00	Nettoergebnis nach Zuw./Entn. Haushaltsrücklagen (Saldo 0 +/- SU23)				-75.000,00	-72.800,00	-2.200,00			
Investive Gebarung										
SU 33	Summe Einzahlungen investive Gebarung							0,00	0,00	0,00
1/211000-042000	V.-SCHULE - Lehrmittel/Schulmöbel		3415	41				2.200,00		2.200,00
SU 34	Summe Auszahlungen investive Gebarung							2.200,00	0,00	2.200,00
SA2	Saldo (2) Geldfluss aus der Investiven Gebarung (33 - 34)							-2.200,00	0,00	-2.200,00
SA3	Saldo (3) Nettofinanzierungssaldo (Saldo 1 + Saldo 2)							-55.100,00	-50.700,00	-4.400,00
Finanzierungstätigkeit										
SU 35	Summe Einzahlungen aus der Finanzierungstätigkeit							0,00	0,00	0,00
1/211000-344000	V.-SCHULE - Darlehenstilgung		3611	64						
SU 36	Summe Auszahlungen aus der Finanzierungstätigkeit							0,00	0,00	0,00
SA4	Saldo (4) Geldfluss aus der Finanzierungstätigkeit (35 - 36)							0,00	0,00	0,00
SA5	Saldo (5) Geldfluss aus der voranschlagswirksamen Gebarung (Saldo 3 + Saldo 4)							-55.100,00	-50.700,00	-4.400,00
212	Hauptschulen									
212000	Mittelschulen									
Operative Gebarung										
SU 21 / 31	Summe Erträge / Einzahlungen operative Gebarung				0,00	0,00	0,00	0,00	0,00	0,00
1/212000-752000	Mittelschulgemeinde Hadres	2231	3231	26	48.400,00	50.100,00	-1.700,00	48.400,00	50.100,00	-1.700,00
1/212000-752100	Mittelschulgemeinde Laa/Th.	2231	3231	26	8.400,00	8.400,00		8.400,00	8.400,00	
1/212000-752200	Mittelschulgemeinde Haugsdorf	2231	3231	26	1.800,00	1.800,00		1.800,00	1.800,00	
SU 22 / 32	Summe Aufwendungen / Auszahlungen operative Gebarung				58.600,00	60.300,00	-1.700,00	58.600,00	60.300,00	-1.700,00

1. Nachtragsvoranschlag 2021

NVA Ergebnis- und Finanzierungsvoranschlag Detailnachweis

Marktgemeinde Hadres

	MVAG	MVAG	QU	Ergebnisvoranschlag			Finanzierungsvoranschlag			
				EH	FH	VA 2021 inkl. NVA	VA 2021	1. NVA	VA 2021 inkl. NVA	VA 2021
SA 0 / SA 1										
	(0)			Nettoergebnis (21 - 22) / (1) Geldfluss operative Gebarung (31 – 32)						
SU 23										
				Summe Haushaltsrücklagen						
SA00										
				Nettoergebnis nach Zuw./Entn. Haushaltsrücklagen (Saldo 0 +/- SU23)						
Investive Gebarung										
SU 33										
				Summe Einzahlungen investive Gebarung						
SU 34										
				Summe Auszahlungen investive Gebarung						
SA2										
	(2)			Saldo Geldfluss aus der Investiven Gebarung (33 – 34)						
SA3										
	(3)			Saldo Nettofinanzierungssaldo (Saldo 1 + Saldo 2)						
Finanzierungstätigkeit										
SU 35										
				Summe Einzahlungen aus der Finanzierungstätigkeit						
SU 36										
				Summe Auszahlungen aus der Finanzierungstätigkeit						
SA4										
	(4)			Saldo Geldfluss aus der Finanzierungstätigkeit (35 – 36)						
SA5										
	(5)			Saldo Geldfluss aus der voranschlagswirksamen Gebarung (Saldo 3 + Saldo 4)						
213										
				Sonderschulen						
213000										
				Sonderschulen						
Operative Gebarung										
SU 21 / 31										
				Summe Erträge / Einzahlungen operative Gebarung						
1/213000-752000										
				Sonderschulgem. Sieghartskirchen-Ollern	2231	3231	26			
1/213000-752100				Allg. Sonderschule Sitzendorf a.d.	2231	3231	26			
				Schmida						
SU 22 / 32										
				Summe Aufwendungen / Auszahlungen operative Gebarung						
SA 0 / SA 1										
	(0)			Nettoergebnis (21 - 22) / (1) Geldfluss operative Gebarung (31 – 32)						
SU 23										
				Summe Haushaltsrücklagen						
SA00										
				Nettoergebnis nach Zuw./Entn. Haushaltsrücklagen (Saldo 0 +/- SU23)						
Investive Gebarung										
SU 33										
				Summe Einzahlungen investive Gebarung						
SU 34										
				Summe Auszahlungen investive Gebarung						
SA2										
	(2)			Saldo Geldfluss aus der Investiven Gebarung (33 – 34)						
SA3										
	(3)			Saldo Nettofinanzierungssaldo (Saldo 1 + Saldo 2)						
Finanzierungstätigkeit										
SU 35										
				Summe Einzahlungen aus der Finanzierungstätigkeit						
SU 36										
				Summe Auszahlungen aus der Finanzierungstätigkeit						
SA4										
	(4)			Saldo Geldfluss aus der Finanzierungstätigkeit (35 – 36)						
SA5										
	(5)			Saldo Geldfluss aus der voranschlagswirksamen Gebarung (Saldo 3 + Saldo 4)						

1. Nachtragsvoranschlag 2021

Marktgemeinde Hadres

NVA Ergebnis- und Finanzierungsvoranschlag Detailnachweis

	MVAG EH	MVAG FH	QU	Ergebnisvoranschlag			Finanzierungsvoranschlag		
				VA 2021 inkl. NVA	VA 2021	1. NVA	VA 2021 inkl. NVA	VA 2021	1. NVA
214									
214000									
Operative Gebarung									
SU 21 / 31	Summe Erträge / Einzahlungen operative Gebarung			0,00	0,00	0,00	0,00	0,00	0,00
1/214000-752000	Polytechnische Schule Laa/Th.	2231	3231	26	6.400,00	6.400,00		6.400,00	6.400,00
1/214000-752100	Polytechnische Schule Retz	2231	3231	26	12.800,00	2.000,00	10.800,00	12.800,00	2.000,00
SU 22 / 32	Summe Aufwendungen / Auszahlungen operative Gebarung			19.200,00	8.400,00	10.800,00	19.200,00	8.400,00	10.800,00
SA 0 / SA 1	(0) Nettoergebnis (21 - 22) / (1) Geldfluss operative Gebarung (31 - 32)			-19.200,00	-8.400,00	-10.800,00	-19.200,00	-8.400,00	-10.800,00
SU 23	Summe Haushaltsrücklagen			0,00	0,00	0,00	0,00	0,00	0,00
SA00	Nettoergebnis nach Zuw./Entn. Haushaltsrücklagen (Saldo 0 +/- SU23)			-19.200,00	-8.400,00	-10.800,00			
Investive Gebarung									
SU 33	Summe Einzahlungen investive Gebarung						0,00	0,00	0,00
SU 34	Summe Auszahlungen investive Gebarung						0,00	0,00	0,00
SA2	Saldo (2) Geldfluss aus der Investiven Gebarung (33 - 34)						0,00	0,00	0,00
SA3	Saldo (3) Nettofinanzierungssaldo (Saldo 1 + Saldo 2)						-19.200,00	-8.400,00	-10.800,00
Finanzierungstätigkeit									
SU 35	Summe Einzahlungen aus der Finanzierungstätigkeit						0,00	0,00	0,00
SU 36	Summe Auszahlungen aus der Finanzierungstätigkeit						0,00	0,00	0,00
SA4	Saldo (4) Geldfluss aus der Finanzierungstätigkeit (35 - 36)						0,00	0,00	0,00
SA5	Saldo (5) Geldfluss aus der voranschlagswirksamen Gebarung (Saldo 3 + Saldo 4)						-19.200,00	-8.400,00	-10.800,00
22									
220									
220000									
Operative Gebarung									
SU 21 / 31	Summe Erträge / Einzahlungen operative Gebarung			0,00	0,00	0,00	0,00	0,00	0,00
1/220000-729000	BERUFSSCHULERHALTUNGSBEITRAG	2225	3225	24	1.600,00	2.000,00	-400,00	1.600,00	2.000,00
SU 22 / 32	Summe Aufwendungen / Auszahlungen operative Gebarung			1.600,00	2.000,00	-400,00	1.600,00	2.000,00	-400,00
SA 0 / SA 1	(0) Nettoergebnis (21 - 22) / (1) Geldfluss operative Gebarung (31 - 32)			-1.600,00	-2.000,00	400,00	-1.600,00	-2.000,00	400,00
SU 23	Summe Haushaltsrücklagen			0,00	0,00	0,00	0,00	0,00	0,00
SA00	Nettoergebnis nach Zuw./Entn. Haushaltsrücklagen (Saldo 0 +/- SU23)			-1.600,00	-2.000,00	400,00			
Investive Gebarung									
SU 33	Summe Einzahlungen investive Gebarung						0,00	0,00	0,00
SU 34	Summe Auszahlungen investive Gebarung						0,00	0,00	0,00
SA2	Saldo (2) Geldfluss aus der Investiven Gebarung (33 - 34)						0,00	0,00	0,00
SA3	Saldo (3) Nettofinanzierungssaldo (Saldo 1 + Saldo 2)						-1.600,00	-2.000,00	400,00

1. Nachtragsvoranschlag 2021

NVA Ergebnis- und Finanzierungsvoranschlag Detailnachweis

Marktgemeinde Hadres

	MVAG	MVAG	QU	Ergebnisvoranschlag			Finanzierungsvoranschlag			
				EH	FH	VA 2021 inkl. NVA	VA 2021	1. NVA	VA 2021 inkl. NVA	VA 2021
Finanzierungstätigkeit										
SU 35								0,00	0,00	0,00
SU 36								0,00	0,00	0,00
SA4								0,00	0,00	0,00
SA5								-1.600,00	-2.000,00	400,00
24										
240										
240000										
Operative Gebarung										
2/240000+802000	Veräußerungen von Containeranlage	2116		30						
2/240000+808000	KINDERGARTEN - ESSENSBEITRÄGE	2116	3116	16	10.000,00	10.000,00		10.000,00	10.000,00	
2/240000+810000	KINDERGARTEN-ELTERNBEITRÄGE	2114	3114	13	20.000,00	20.000,00		20.000,00	20.000,00	
2/240000+813000	Erträge aus der Auflösung von Investitionszuschüssen (Kapitaltransfers)	2127			700,00	700,00				
6/240000+829910	Sonstige Erträge - Zuführung für Projekte	2116	3116	18	62.500,00		62.500,00	62.500,00		62.500,00
6/240000+829960	Übernahme Ergebnis Vorjahr Vorhaben	2116	3116	18	82.500,00		82.500,00	82.500,00		82.500,00
2/240000+861000	Kindergarten - Förderung Ferienbetreuung	2121	3121	15						
SU 21 / 31	Summe Erträge / Einzahlungen operative Gebarung				175.700,00	30.700,00	145.000,00	175.000,00	30.000,00	145.000,00
1/240000-400000	Spiele/Lernmittel	2221	3221	23	6.000,00	6.000,00		6.000,00	6.000,00	
1/240000-413000	Lebensmittel	2221	3221	23	400,00	400,00		400,00	400,00	
1/240000-430000	KINDERGARTEN - Speisenankauf	2221	3221	23	10.000,00	10.000,00		10.000,00	10.000,00	
1/240000-454000	KINDERGARTEN-Reinigungsmittel	2221	3221	23	1.000,00	1.000,00		1.000,00	1.000,00	
1/240000-456000	KINDERGARTEN - Büromaterial	2221	3221	23	800,00	800,00		800,00	800,00	
1/240000-511000	KINDERGARTEN - Bezüge VB II	2211	3211	20	81.500,00	81.500,00		81.500,00	81.500,00	
1/240000-523000	KINDERG.-Arb. n. ganzj. besch.	2211	3211	20	9.000,00	9.000,00		9.000,00	9.000,00	
1/240000-580000	KINDERGARTEN-Ausgleichsf. DGB	2212	3212	20	3.500,00	3.500,00		3.500,00	3.500,00	
1/240000-582000	KINDERGARTEN - DGB zur SV	2212	3212	20	17.000,00	17.000,00		17.000,00	17.000,00	
1/240000-582100	Beiträge zur Abfertigungskassa (MV)	2212	3212	20	1.400,00	1.400,00		1.400,00	1.400,00	
1/240000-592000	Dotierung von Rückstellungen für Jubiläumswendungen	2214			900,00	900,00				
1/240000-600000	KINDERGARTEN - Strom	2222	3222	24	1.800,00	1.800,00		1.800,00	1.800,00	
1/240000-600100	KINDERGARTEN alt- Beheizung (Gas)	2222	3222	24						
1/240000-618000	KINDERGART.-Instandh.Einricht.	2224	3224	24	5.000,00	800,00	4.200,00	5.000,00	800,00	4.200,00
1/240000-631000	KINDERGARTEN-Telefongebühren	2222	3222	24	1.500,00	1.500,00		1.500,00	1.500,00	
1/240000-650000	KINDERGARTEN - Kreditzinsen	2241	3241	25	6.300,00	6.300,00		6.300,00	6.300,00	
1/240000-670000	KINDERGARTEN-Versicherung	2222	3222	24	3.000,00	3.000,00		3.000,00	3.000,00	

1. Nachtragsvoranschlag 2021

Marktgemeinde Hadres

NVA Ergebnis- und Finanzierungsvoranschlag Detailnachweis

		MVAG	MVAG	QU	Ergebnisvoranschlag		Finanzierungsvoranschlag			
		EH	FH		VA 2021 inkl. NVA	VA 2021	1. NVA	VA 2021 inkl. NVA	VA 2021	1. NVA
1/240000-680000	Planmäßige Abschreibung	2226			56.800,00	56.800,00				
1/240000-705000	Kindergartentransport - Leasing	2223	3223	24	4.100,00	4.100,00		4.100,00	4.100,00	
1/240000-711000	KINDERGARTEN- Öffentl. Gebühren	2225	3225	24	2.500,00	2.500,00		2.500,00	2.500,00	
1/240000-724000	KINDERGÄRTEN - Reisegebühren	2225	3225	24	600,00	600,00		600,00	600,00	
1/240000-728000	KINDERGARTEN - Kehrgebühren	2225	3225	24	100,00	100,00		100,00	100,00	
1/240000-728100	KINDERGARTEN - Kostenbeitrag Tschec	2225	3225	24	500,00	500,00		500,00	500,00	
1/240000-729000	KINDERG.-Sonst. Verbrauchsg.	2225	3225	24	700,00	700,00		700,00	700,00	
1/240000-729960	Übernahme Ergebnis Vorjahr Vorhaben	2225	3225	24	82.500,00		82.500,00	82.500,00		82.500,00
SU 22 / 32	Summe Aufwendungen / Auszahlungen operative Gebarung				296.900,00	210.200,00	86.700,00	239.200,00	152.500,00	86.700,00
SA 0 / SA 1	(0) Nettoergebnis (21 - 22) / (1) Geldfluss operative Gebarung (31 - 32)				-121.200,00	-179.500,00	58.300,00	-64.200,00	-122.500,00	58.300,00
SU 23	Summe Haushaltsrücklagen				0,00	0,00	0,00	0,00	0,00	0,00
SA00	Nettoergebnis nach Zuw./Entn. Haushaltsrücklagen (Saldo 0 +/- SU23)				-121.200,00	-179.500,00	58.300,00			
Investive Gebarung										
6/240000+301000	ELER-Förderung KG/TBE-Land		3331	33				1.076.400,00	1.076.400,00	
6/240000+309000	ELER-Förderung KG/TBE-EU		3335	33				1.052.100,00	1.052.100,00	
2/240000+802000	Veräußerungen von Containeranlage		3313	30						
SU 33	Summe Einzahlungen investive Gebarung							2.128.500,00	2.128.500,00	0,00
5/240000-010000	Neubau Kinderg./TBE - Baukosten		3413	40				145.000,00	180.000,00	-35.000,00
5/240000-010100	Neubau Kinderg./TBE-Architektenkosten		3413	40						
1/240000-042000	Möbel/Geräte		3415	41						
SU 34	Summe Auszahlungen investive Gebarung							145.000,00	180.000,00	-35.000,00
SA2	Saldo (2) Geldfluss aus der Investiven Gebarung (33 - 34)							1.983.500,00	1.948.500,00	35.000,00
SA3	Saldo (3) Nettofinanzierungssaldo (Saldo 1 + Saldo 2)							1.919.300,00	1.826.000,00	93.300,00
Finanzierungstätigkeit										
6/240000+346000	Neubau Kinderg./TBE - Darlehensaufnahme		3514	55					180.000,00	-180.000,00
SU 35	Summe Einzahlungen aus der Finanzierungstätigkeit							0,00	180.000,00	-180.000,00
5/240000-346000	Kindergarten - Darlehenstilgung		3614	65				2.128.500,00	2.128.500,00	
SU 36	Summe Auszahlungen aus der Finanzierungstätigkeit							2.128.500,00	2.128.500,00	0,00
SA4	Saldo (4) Geldfluss aus der Finanzierungstätigkeit (35 - 36)							-2.128.500,00	-1.948.500,00	-180.000,00
SA5	Saldo (5) Geldfluss aus der voranschlagswirksamen Gebarung (Saldo 3 + Saldo 4)							-209.200,00	-122.500,00	-86.700,00
240100 Tagesbetreuungseinrichtung										
Operative Gebarung										
2/240100+810000	TBE - Elternbeiträge	2114	3114	13	7.600,00	7.600,00		7.600,00	7.600,00	
SU 21 / 31	Summe Erträge / Einzahlungen operative Gebarung				7.600,00	7.600,00	0,00	7.600,00	7.600,00	0,00
1/240100-400000	TBE - Spiele/Lernmittel	2221	3221	23	2.000,00	2.000,00		2.000,00	2.000,00	
1/240100-430000	TBE - Speisenankauf	2221	3221	23	600,00	600,00		600,00	600,00	

1. Nachtragsvoranschlag 2021

Marktgemeinde Hadres

NVA Ergebnis- und Finanzierungsvoranschlag Detailnachweis

	MVAG	MVAG	QU	Ergebnisvoranschlag		Finanzierungsvoranschlag				
				EH	FH	VA 2021 inkl. NVA	VA 2021	1. NVA	VA 2021 inkl. NVA	VA 2021
1/240100-456000	TBE - Büromaterial	2221	3221	23	200,00	200,00		200,00	200,00	
1/240100-510000	Bezüge VB I	2211	3211	20	39.500,00	39.500,00		39.500,00	39.500,00	
1/240100-511000	Geldbezüge der Vertragsbediensteten in handwerklicher Verwendung	2211	3211	20	12.800,00	12.800,00		12.800,00	12.800,00	
1/240100-580000	Dienstgeberbeiträge zum Ausgleichsfonds für Familienbeihilfen	2212	3212	20	2.100,00	2.100,00		2.100,00	2.100,00	
1/240100-582000	Sonstige Dienstgeberbeiträge zur sozialen Sicherheit	2212	3212	20	10.000,00	10.000,00		10.000,00	10.000,00	
1/240100-582100	Sonstige Dienstgeberbeiträge zur sozialen Sicherheit	2212	3212	20	800,00	800,00		800,00	800,00	
1/240100-592000	Dotierung von Rückstellungen für Jubiläumswendungen	2214			900,00	900,00				
1/240100-618000	TBE - Instandhaltungen	2224	3224	24	2.000,00		2.000,00	2.000,00		2.000,00
1/240100-729000	TBE - Sonstiges Verbrauchsmaterial	2225	3225	24	100,00	100,00		100,00	100,00	
SU 22 / 32	Summe Aufwendungen / Auszahlungen operative Gebarung				71.000,00	69.000,00	2.000,00	70.100,00	68.100,00	2.000,00
SA 0 / SA 1	(0) Nettoergebnis (21 - 22) / (1) Geldfluss operative Gebarung (31 - 32)				-63.400,00	-61.400,00	-2.000,00	-62.500,00	-60.500,00	-2.000,00
SU 23	Summe Haushaltsrücklagen				0,00	0,00	0,00	0,00	0,00	0,00
SA00	Nettoergebnis nach Zuw./Entn. Haushaltsrücklagen (Saldo 0 +/- SU23)				-63.400,00	-61.400,00	-2.000,00			
Investive Gebarung										
SU 33	Summe Einzahlungen investive Gebarung							0,00	0,00	0,00
SU 34	Summe Auszahlungen investive Gebarung							0,00	0,00	0,00
SA2	Saldo (2) Geldfluss aus der Investiven Gebarung (33 - 34)							0,00	0,00	0,00
SA3	Saldo (3) Nettofinanzierungssaldo (Saldo 1 + Saldo 2)							-62.500,00	-60.500,00	-2.000,00
Finanzierungstätigkeit										
SU 35	Summe Einzahlungen aus der Finanzierungstätigkeit							0,00	0,00	0,00
SU 36	Summe Auszahlungen aus der Finanzierungstätigkeit							0,00	0,00	0,00
SA4	Saldo (4) Geldfluss aus der Finanzierungstätigkeit (35 - 36)							0,00	0,00	0,00
SA5	Saldo (5) Geldfluss aus der voranschlagswirksamen Gebarung (Saldo 3 + Saldo 4)							-62.500,00	-60.500,00	-2.000,00
25 Außerschulische Jugendberufshilfe										
250	Schülerhorte									
250000	Schülerhorte									
Operative Gebarung										
2/250000+810000	Hort - Leistungserträge	2114	3114	13	38.000,00	38.000,00		38.000,00	38.000,00	
SU 21 / 31	Summe Erträge / Einzahlungen operative Gebarung				38.000,00	38.000,00	0,00	38.000,00	38.000,00	0,00
1/250000-592000	Dotierung von Rückstellungen für Jubiläumswendungen	2214								
1/250000-768000	Hort Volksschule	2234	3234	27	40.000,00	40.000,00		40.000,00	40.000,00	
SU 22 / 32	Summe Aufwendungen / Auszahlungen operative Gebarung				40.000,00	40.000,00	0,00	40.000,00	40.000,00	0,00

1. Nachtragsvoranschlag 2021

NVA Ergebnis- und Finanzierungsvoranschlag Detailnachweis

Marktgemeinde Hadres

	MVAG EH	MVAG FH	QU	Ergebnisvoranschlag			Finanzierungsvoranschlag		
				VA 2021 inkl. NVA	VA 2021	1. NVA	VA 2021 inkl. NVA	VA 2021	1. NVA
SA 0 / SA 1	(0) Nettoergebnis (21 - 22) / (1) Geldfluss operative Gebarung (31 - 32)			-2.000,00	-2.000,00	0,00	-2.000,00	-2.000,00	0,00
SU 23	Summe Haushaltsrücklagen			0,00	0,00	0,00	0,00	0,00	0,00
SA00	Nettoergebnis nach Zuw./Entn. Haushaltsrücklagen (Saldo 0 +/- SU23)			-2.000,00	-2.000,00	0,00			
Investive Gebarung									
SU 33	Summe Einzahlungen investive Gebarung						0,00	0,00	0,00
SU 34	Summe Auszahlungen investive Gebarung						0,00	0,00	0,00
SA2	Saldo (2) Geldfluss aus der Investiven Gebarung (33 - 34)						0,00	0,00	0,00
SA3	Saldo (3) Nettofinanzierungssaldo (Saldo 1 + Saldo 2)						-2.000,00	-2.000,00	0,00
Finanzierungstätigkeit									
SU 35	Summe Einzahlungen aus der Finanzierungstätigkeit						0,00	0,00	0,00
SU 36	Summe Auszahlungen aus der Finanzierungstätigkeit						0,00	0,00	0,00
SA4	Saldo (4) Geldfluss aus der Finanzierungstätigkeit (35 - 36)						0,00	0,00	0,00
SA5	Saldo (5) Geldfluss aus der voranschlagswirksamen Gebarung (Saldo 3 + Saldo 4)						-2.000,00	-2.000,00	0,00
26	Sport und außerschulische Leibeserziehung								
262	Sportplätze								
262000	Sportplätze								
Operative Gebarung									
SU 21 / 31	Summe Erträge / Einzahlungen operative Gebarung			0,00	0,00	0,00	0,00	0,00	0,00
1/262000-610000	Sportplätze - Instandhaltungen	2224	3224	24	1.700,00	1.700,00		1.700,00	1.700,00
1/262000-670000	Sportplätze - Versicherung	2222	3222	24	2.500,00	2.300,00	200,00	2.500,00	2.300,00
1/262000-711000	SPORTVEREINE - Öffentl. Gebühren	2225	3225	24	1.400,00	1.400,00		1.400,00	1.400,00
1/262000-757000	SPORTVEREINE - Subventionen	2234	3234	27	5.200,00	5.200,00		5.200,00	5.200,00
SU 22 / 32	Summe Aufwendungen / Auszahlungen operative Gebarung			10.800,00	10.600,00	200,00	10.800,00	10.600,00	200,00
SA 0 / SA 1	(0) Nettoergebnis (21 - 22) / (1) Geldfluss operative Gebarung (31 - 32)			-10.800,00	-10.600,00	-200,00	-10.800,00	-10.600,00	-200,00
SU 23	Summe Haushaltsrücklagen			0,00	0,00	0,00	0,00	0,00	0,00
SA00	Nettoergebnis nach Zuw./Entn. Haushaltsrücklagen (Saldo 0 +/- SU23)			-10.800,00	-10.600,00	-200,00			
Investive Gebarung									
SU 33	Summe Einzahlungen investive Gebarung						0,00	0,00	0,00
SU 34	Summe Auszahlungen investive Gebarung						0,00	0,00	0,00
SA2	Saldo (2) Geldfluss aus der Investiven Gebarung (33 - 34)						0,00	0,00	0,00
SA3	Saldo (3) Nettofinanzierungssaldo (Saldo 1 + Saldo 2)						-10.800,00	-10.600,00	-200,00
Finanzierungstätigkeit									
SU 35	Summe Einzahlungen aus der Finanzierungstätigkeit						0,00	0,00	0,00
SU 36	Summe Auszahlungen aus der Finanzierungstätigkeit						0,00	0,00	0,00
SA4	Saldo (4) Geldfluss aus der Finanzierungstätigkeit (35 - 36)						0,00	0,00	0,00

1. Nachtragsvoranschlag 2021

Marktgemeinde Hadres

NVA Ergebnis- und Finanzierungsvoranschlag Detailnachweis

	MVAG	MVAG	QU	Ergebnisvoranschlag			Finanzierungsvoranschlag		
				EH	FH	VA 2021 inkl. NVA	VA 2021	1. NVA	VA 2021 inkl. NVA
SA5	Saldo (5) Geldfluss aus der voranschlagswirksamen Gebarung (Saldo 3 + Saldo 4)						-10.800,00	-10.600,00	-200,00
263	Turn- und Sporthallen								
263000	Turn- und Sporthallen								
Operative Gebarung									
2/263000+808000	HALLE - Getränkeautomat	2116	3116	16	500,00	500,00		500,00	500,00
2/263000+811000	HALLE - Mieten	2115	3115	14	8.000,00	14.200,00	-6.200,00	8.000,00	14.200,00
2/263000+813000	Erträge aus der Auflösung von Investitionszuschüssen (Kapitaltransfers)	2127			4.200,00	4.200,00			
2/263000+829000	HALLE - Transparentwerbung	2116	3116	18		1.500,00	-1.500,00		1.500,00
6/263000+829910	Sonstige Erträge-Zuführung für Projekte	2116	3116	18	16.000,00		16.000,00	16.000,00	16.000,00
6/263000+871000	Grenzlandhalle - BZ	2121	3121	33	25.000,00	25.000,00		25.000,00	25.000,00
SU 21 / 31	Summe Erträge / Einzahlungen operative Gebarung				53.700,00	45.400,00	8.300,00	49.500,00	41.200,00
1/263000-430000	HALLE - Getränkeautomat	2221	3221	23	400,00	400,00		400,00	400,00
1/263000-454000	HALLE - Reinigungsmittel	2221	3221	23	900,00	900,00		900,00	900,00
1/263000-459000	HALLE-Sonstige Verbrauchsg.	2221	3221	23	900,00	900,00		900,00	900,00
1/263000-600000	HALLE - Strom	2222	3222	24	2.900,00	2.900,00		2.900,00	2.900,00
1/263000-600100	HALLE - Beheizung (Gas)	2222	3222	24	6.500,00	6.500,00		6.500,00	6.500,00
1/263000-618000	HALLE - Instandhaltungen	2224	3224	24	1.200,00	1.200,00		1.200,00	1.200,00
1/263000-631000	HALLE - Telefongebühren	2222	3222	24	200,00	200,00		200,00	200,00
1/263000-670000	HALLE - Versicherung	2222	3222	24	3.600,00	3.600,00		3.600,00	3.600,00
1/263000-680000	Planmäßige Abschreibung	2226			9.600,00	9.600,00			
1/263000-711000	HALLE - Öffentl. Gebühren	2225	3225	24	1.400,00	1.400,00		1.400,00	1.400,00
1/263000-728000	HALLE - Kehrgebühren	2225	3225	24	100,00	100,00		100,00	100,00
1/263000-728100	HALLE-Personalkostenersatz an MSG	2225	3225	24	9.600,00	9.600,00		9.600,00	9.600,00
SU 22 / 32	Summe Aufwendungen / Auszahlungen operative Gebarung				37.300,00	37.300,00	0,00	27.700,00	27.700,00
SA 0 / SA 1	(0) Nettoergebnis (21 - 22) / (1) Geldfluss operative Gebarung (31 - 32)				16.400,00	8.100,00	8.300,00	21.800,00	13.500,00
SU 23	Summe Haushaltsrücklagen				0,00	0,00	0,00	0,00	0,00
SA00	Nettoergebnis nach Zuw./Entn. Haushaltsrücklagen (Saldo 0 +/- SU23)				16.400,00	8.100,00	8.300,00		
Investive Gebarung									
SU 33	Summe Einzahlungen investive Gebarung						0,00	0,00	0,00
5/263000-010000	Grenzlandhalle - Investitionskosten		3413	40			41.000,00	25.000,00	16.000,00
1/263000-042000	HALLE - Einrichtungsgegenstände		3415	41			700,00		700,00
SU 34	Summe Auszahlungen investive Gebarung						41.700,00	25.000,00	16.700,00
SA2	Saldo (2) Geldfluss aus der Investiven Gebarung (33 - 34)						-41.700,00	-25.000,00	-16.700,00
SA3	Saldo (3) Nettofinanzierungssaldo (Saldo 1 + Saldo 2)						-19.900,00	-11.500,00	-8.400,00
Finanzierungstätigkeit									
SU 35	Summe Einzahlungen aus der Finanzierungstätigkeit						0,00	0,00	0,00

1. Nachtragsvoranschlag 2021

NVA Ergebnis- und Finanzierungsvoranschlag Detailnachweis

Marktgemeinde Hadres

	MVAG EH	MVAG FH	QU	Ergebnisvoranschlag			Finanzierungsvoranschlag		
				VA 2021 inkl. NVA	VA 2021	1. NVA	VA 2021 inkl. NVA	VA 2021	1. NVA
SU 36	Summe Auszahlungen aus der Finanzierungstätigkeit						0,00	0,00	0,00
SA4	Saldo (4) Geldfluss aus der Finanzierungstätigkeit (35 – 36)						0,00	0,00	0,00
SA5	Saldo (5) Geldfluss aus der voranschlagswirksamen Gebarung (Saldo 3 + Saldo 4)						-19.900,00	-11.500,00	-8.400,00
28	Forschung und Wissenschaft								
282	Studienbeihilfen								
282000	Studienbeihilfen								
Operative Gebarung									
SU 21 / 31	Summe Erträge / Einzahlungen operative Gebarung			0,00	0,00	0,00	0,00	0,00	0,00
1/282000-768000	NÖ Semesterticket - Beitrag	2234	3234 27	1.100,00	1.100,00		1.100,00	1.100,00	
SU 22 / 32	Summe Aufwendungen / Auszahlungen operative Gebarung			1.100,00	1.100,00	0,00	1.100,00	1.100,00	0,00
SA 0 / SA 1	(0) Nettoergebnis (21 - 22) / (1) Geldfluss operative Gebarung (31 – 32)			-1.100,00	-1.100,00	0,00	-1.100,00	-1.100,00	0,00
SU 23	Summe Haushaltsrücklagen			0,00	0,00	0,00	0,00	0,00	0,00
SA00	Nettoergebnis nach Zuw./Entn. Haushaltsrücklagen (Saldo 0 +/- SU23)			-1.100,00	-1.100,00	0,00			
Investive Gebarung									
SU 33	Summe Einzahlungen investive Gebarung						0,00	0,00	0,00
SU 34	Summe Auszahlungen investive Gebarung						0,00	0,00	0,00
SA2	Saldo (2) Geldfluss aus der Investiven Gebarung (33 – 34)						0,00	0,00	0,00
SA3	Saldo (3) Nettofinanzierungssaldo (Saldo 1 + Saldo 2)						-1.100,00	-1.100,00	0,00
Finanzierungstätigkeit									
SU 35	Summe Einzahlungen aus der Finanzierungstätigkeit						0,00	0,00	0,00
SU 36	Summe Auszahlungen aus der Finanzierungstätigkeit						0,00	0,00	0,00
SA4	Saldo (4) Geldfluss aus der Finanzierungstätigkeit (35 – 36)						0,00	0,00	0,00
SA5	Saldo (5) Geldfluss aus der voranschlagswirksamen Gebarung (Saldo 3 + Saldo 4)						-1.100,00	-1.100,00	0,00

	MVAG EH	MVAG FH	QU	Ergebnisvoranschlag		Finanzierungsvoranschlag				
				VA 2021 inkl. NVA	VA 2021	1. NVA	VA 2021 inkl. NVA	VA 2021	1. NVA	
3 Kunst, Kultur und Kultus										
32	Musik und darstellende Kunst									
320	Ausbildung in Musik und darstellender Kunst									
320000	Ausbildung in Musik und darstellender Kunst									
Operative Gebarung										
2/320000+862000	MUSIKSCHULE-RÜCKERSATZ	2121	3121	15	2.300,00	2.300,00	2.300,00	2.300,00		
SU 21 / 31	Summe Erträge / Einzahlungen operative Gebarung				2.300,00	2.300,00	0,00	2.300,00	2.300,00	0,00
SU 22 / 32	Summe Aufwendungen / Auszahlungen operative Gebarung				0,00	0,00	0,00	0,00	0,00	0,00
SA 0 / SA 1	(0) Nettoergebnis (21 - 22) / (1) Geldfluss operative Gebarung (31 - 32)				2.300,00	2.300,00	0,00	2.300,00	2.300,00	0,00
SU 23	Summe Haushaltsrücklagen				0,00	0,00	0,00	0,00	0,00	0,00
SA00	Nettoergebnis nach Zuw./Entn. Haushaltsrücklagen (Saldo 0 +/- SU23)				2.300,00	2.300,00	0,00			
Investive Gebarung										
SU 33	Summe Einzahlungen investive Gebarung						0,00	0,00	0,00	
SU 34	Summe Auszahlungen investive Gebarung						0,00	0,00	0,00	
SA2	Saldo (2) Geldfluss aus der Investiven Gebarung (33 - 34)						0,00	0,00	0,00	
SA3	Saldo (3) Nettofinanzierungssaldo (Saldo 1 + Saldo 2)						2.300,00	2.300,00	0,00	
Finanzierungstätigkeit										
SU 35	Summe Einzahlungen aus der Finanzierungstätigkeit						0,00	0,00	0,00	
SU 36	Summe Auszahlungen aus der Finanzierungstätigkeit						0,00	0,00	0,00	
SA4	Saldo (4) Geldfluss aus der Finanzierungstätigkeit (35 - 36)						0,00	0,00	0,00	
SA5	Saldo (5) Geldfluss aus der voranschlagswirksamen Gebarung (Saldo 3 + Saldo 4)						2.300,00	2.300,00	0,00	
321	Einrichtungen der Musikpflege									
321000	Einrichtungen der Musikpflege									
Operative Gebarung										
SU 21 / 31	Summe Erträge / Einzahlungen operative Gebarung				0,00	0,00	0,00	0,00	0,00	0,00
1/321000-752000	Musikschule Pulkautal - Subvention	2231	3231	26	1.800,00	1.800,00		1.800,00	1.800,00	
1/321000-752100	MS Pulkautal - Verbandsbeitrag	2231	3231	26	52.900,00	50.900,00	2.000,00	52.900,00	50.900,00	2.000,00
SU 22 / 32	Summe Aufwendungen / Auszahlungen operative Gebarung				54.700,00	52.700,00	2.000,00	54.700,00	52.700,00	2.000,00
SA 0 / SA 1	(0) Nettoergebnis (21 - 22) / (1) Geldfluss operative Gebarung (31 - 32)				-54.700,00	-52.700,00	-2.000,00	-54.700,00	-52.700,00	-2.000,00
SU 23	Summe Haushaltsrücklagen				0,00	0,00	0,00	0,00	0,00	0,00
SA00	Nettoergebnis nach Zuw./Entn. Haushaltsrücklagen (Saldo 0 +/- SU23)				-54.700,00	-52.700,00	-2.000,00			
Investive Gebarung										
SU 33	Summe Einzahlungen investive Gebarung						0,00	0,00	0,00	
SU 34	Summe Auszahlungen investive Gebarung						0,00	0,00	0,00	
SA2	Saldo (2) Geldfluss aus der Investiven Gebarung (33 - 34)						0,00	0,00	0,00	

1. Nachtragsvoranschlag 2021

Marktgemeinde Hadres

NVA Ergebnis- und Finanzierungsvoranschlag Detailnachweis

	MVAG EH	MVAG FH	QU	Ergebnisvoranschlag			Finanzierungsvoranschlag		
				VA 2021 inkl. NVA	VA 2021	1. NVA	VA 2021 inkl. NVA	VA 2021	1. NVA
SA3	Saldo (3) Nettofinanzierungssaldo (Saldo 1 + Saldo 2)						-54.700,00	-52.700,00	-2.000,00
Finanzierungstätigkeit									
SU 35	Summe Einzahlungen aus der Finanzierungstätigkeit						0,00	0,00	0,00
SU 36	Summe Auszahlungen aus der Finanzierungstätigkeit						0,00	0,00	0,00
SA4	Saldo (4) Geldfluss aus der Finanzierungstätigkeit (35 – 36)						0,00	0,00	0,00
SA5	Saldo (5) Geldfluss aus der voranschlagswirksamen Gebarung (Saldo 3 + Saldo 4)						-54.700,00	-52.700,00	-2.000,00
36	Heimatpflege								
362	Denkmalpflege								
362000	Denkmalpflege								
Operative Gebarung									
SU 21 / 31	Summe Erträge / Einzahlungen operative Gebarung			0,00	0,00	0,00	0,00	0,00	0,00
1/362000-619000	INSTANDHALTUNG DENKMÄLER	2224	3224 24	900,00	900,00		900,00	900,00	
SU 22 / 32	Summe Aufwendungen / Auszahlungen operative Gebarung			900,00	900,00	0,00	900,00	900,00	0,00
SA 0 / SA 1	(0) Nettoergebnis (21 - 22) / (1) Geldfluss operative Gebarung (31 – 32)			-900,00	-900,00	0,00	-900,00	-900,00	0,00
SU 23	Summe Haushaltsrücklagen			0,00	0,00	0,00	0,00	0,00	0,00
SA00	Nettoergebnis nach Zuw./Entn. Haushaltsrücklagen (Saldo 0 +/- SU23)			-900,00	-900,00	0,00			
Investive Gebarung									
SU 33	Summe Einzahlungen investive Gebarung						0,00	0,00	0,00
SU 34	Summe Auszahlungen investive Gebarung						0,00	0,00	0,00
SA2	Saldo (2) Geldfluss aus der Investiven Gebarung (33 – 34)						0,00	0,00	0,00
SA3	Saldo (3) Nettofinanzierungssaldo (Saldo 1 + Saldo 2)						-900,00	-900,00	0,00
Finanzierungstätigkeit									
SU 35	Summe Einzahlungen aus der Finanzierungstätigkeit						0,00	0,00	0,00
SU 36	Summe Auszahlungen aus der Finanzierungstätigkeit						0,00	0,00	0,00
SA4	Saldo (4) Geldfluss aus der Finanzierungstätigkeit (35 – 36)						0,00	0,00	0,00
SA5	Saldo (5) Geldfluss aus der voranschlagswirksamen Gebarung (Saldo 3 + Saldo 4)						-900,00	-900,00	0,00
363	Altstadterhaltung und Ortsbildpflege								
363000	Ortsbildpflege								
Operative Gebarung									
SU 21 / 31	Summe Erträge / Einzahlungen operative Gebarung			0,00	0,00	0,00	0,00	0,00	0,00
1/363000-728000	ORTSBILDPFLEGE	2225	3225 24	5.500,00	5.500,00		5.500,00	5.500,00	
SU 22 / 32	Summe Aufwendungen / Auszahlungen operative Gebarung			5.500,00	5.500,00	0,00	5.500,00	5.500,00	0,00
SA 0 / SA 1	(0) Nettoergebnis (21 - 22) / (1) Geldfluss operative Gebarung (31 – 32)			-5.500,00	-5.500,00	0,00	-5.500,00	-5.500,00	0,00
SU 23	Summe Haushaltsrücklagen			0,00	0,00	0,00	0,00	0,00	0,00
SA00	Nettoergebnis nach Zuw./Entn. Haushaltsrücklagen (Saldo 0 +/- SU23)			-5.500,00	-5.500,00	0,00			

1. Nachtragsvoranschlag 2021

Marktgemeinde Hadres

NVA Ergebnis- und Finanzierungsvoranschlag Detailnachweis

	MVAG EH	MVAG FH	QU	Ergebnisvoranschlag			Finanzierungsvoranschlag		
				VA 2021 inkl. NVA	VA 2021	1. NVA	VA 2021 inkl. NVA	VA 2021	1. NVA
Investive Gebarung									
SU 33							0,00	0,00	0,00
SU 34							0,00	0,00	0,00
SA2							0,00	0,00	0,00
SA3							-5.500,00	-5.500,00	0,00
Finanzierungstätigkeit									
SU 35							0,00	0,00	0,00
SU 36							0,00	0,00	0,00
SA4							0,00	0,00	0,00
SA5							-5.500,00	-5.500,00	0,00
39 Kultus									
390 Kirchliche Angelegenheiten									
390000 Kirchliche Angelegenheiten									
Operative Gebarung									
SU 21 / 31				0,00	0,00	0,00	0,00	0,00	0,00
1/390000-729000			2225 3225 24	2.000,00	2.000,00		2.000,00	2.000,00	
SU 22 / 32				2.000,00	2.000,00	0,00	2.000,00	2.000,00	0,00
SA 0 / SA 1				-2.000,00	-2.000,00	0,00	-2.000,00	-2.000,00	0,00
SU 23				0,00	0,00	0,00	0,00	0,00	0,00
SA00				-2.000,00	-2.000,00	0,00			
Investive Gebarung									
SU 33							0,00	0,00	0,00
SU 34							0,00	0,00	0,00
SA2							0,00	0,00	0,00
SA3							-2.000,00	-2.000,00	0,00
Finanzierungstätigkeit									
SU 35							0,00	0,00	0,00
SU 36							0,00	0,00	0,00
SA4							0,00	0,00	0,00
SA5							-2.000,00	-2.000,00	0,00

		MVAG	MVAG	QU	Ergebnisvoranschlag		Finanzierungsvoranschlag			
		EH	FH		VA 2021 inkl. NVA	VA 2021	1. NVA	VA 2021 inkl. NVA	VA 2021	1. NVA
4 Soziale Wohlfahrt und Wohnbauförderung										
41	Allgemeine öffentliche Wohlfahrt									
419	Sonstige Einrichtungen und Maßnahmen									
419000	Sonstige Einrichtungen und Maßnahmen									
Operative Gebarung										
2/419000+861000	Umlagen-Zuschuss für SH-Umlage	2121	3121	15						
SU 21 / 31	Summe Erträge / Einzahlungen operative Gebarung				0,00	0,00	0,00	0,00	0,00	0,00
1/419000-751000	SOZIALHILFEUMLAGE	2231	3231	26	199.000,00	199.000,00		199.000,00	199.000,00	
1/419000-751100	SHG - Wohnsitzgemeindebeitrag	2231	3231	26	37.000,00	37.000,00		37.000,00	37.000,00	
SU 22 / 32	Summe Aufwendungen / Auszahlungen operative Gebarung				236.000,00	236.000,00	0,00	236.000,00	236.000,00	0,00
SA 0 / SA 1	(0) Nettoergebnis (21 - 22) / (1) Geldfluss operative Gebarung (31 - 32)				-236.000,00	-236.000,00	0,00	-236.000,00	-236.000,00	0,00
SU 23	Summe Haushaltsrücklagen				0,00	0,00	0,00	0,00	0,00	0,00
SA00	Nettoergebnis nach Zuw./Entn. Haushaltsrücklagen (Saldo 0 +/- SU23)				-236.000,00	-236.000,00	0,00			
Investive Gebarung										
SU 33	Summe Einzahlungen investive Gebarung							0,00	0,00	0,00
SU 34	Summe Auszahlungen investive Gebarung							0,00	0,00	0,00
SA2	Saldo (2) Geldfluss aus der Investiven Gebarung (33 - 34)							0,00	0,00	0,00
SA3	Saldo (3) Nettofinanzierungssaldo (Saldo 1 + Saldo 2)							-236.000,00	-236.000,00	0,00
Finanzierungstätigkeit										
SU 35	Summe Einzahlungen aus der Finanzierungstätigkeit							0,00	0,00	0,00
SU 36	Summe Auszahlungen aus der Finanzierungstätigkeit							0,00	0,00	0,00
SA4	Saldo (4) Geldfluss aus der Finanzierungstätigkeit (35 - 36)							0,00	0,00	0,00
SA5	Saldo (5) Geldfluss aus der voranschlagswirksamen Gebarung (Saldo 3 + Saldo 4)							-236.000,00	-236.000,00	0,00
42	Freie Wohlfahrt									
429	Sonstige Einrichtungen und Maßnahmen									
429000	Sonstige Einrichtungen und Maßnahmen									
Operative Gebarung										
SU 21 / 31	Summe Erträge / Einzahlungen operative Gebarung				0,00	0,00	0,00	0,00	0,00	0,00
1/429000-757000	Seniorenverband - Subvention	2234	3234	27	500,00	500,00		500,00	500,00	
SU 22 / 32	Summe Aufwendungen / Auszahlungen operative Gebarung				500,00	500,00	0,00	500,00	500,00	0,00
SA 0 / SA 1	(0) Nettoergebnis (21 - 22) / (1) Geldfluss operative Gebarung (31 - 32)				-500,00	-500,00	0,00	-500,00	-500,00	0,00
SU 23	Summe Haushaltsrücklagen				0,00	0,00	0,00	0,00	0,00	0,00
SA00	Nettoergebnis nach Zuw./Entn. Haushaltsrücklagen (Saldo 0 +/- SU23)				-500,00	-500,00	0,00			

1. Nachtragsvoranschlag 2021

Marktgemeinde Hadres

NVA Ergebnis- und Finanzierungsvoranschlag Detailnachweis

	MVAG EH	MVAG FH	QU	Ergebnisvoranschlag			Finanzierungsvoranschlag		
				VA 2021 inkl. NVA	VA 2021	1. NVA	VA 2021 inkl. NVA	VA 2021	1. NVA
Investive Gebarung									
SU 33							0,00	0,00	0,00
SU 34							0,00	0,00	0,00
SA2							0,00	0,00	0,00
SA3							-500,00	-500,00	0,00
Finanzierungstätigkeit									
SU 35							0,00	0,00	0,00
SU 36							0,00	0,00	0,00
SA4							0,00	0,00	0,00
SA5							-500,00	-500,00	0,00
43 Jugendwohlfahrt									
439 Sonstige Einrichtungen und Maßnahmen									
439000 Sonstige Einrichtungen und Maßnahme n									
Operative Gebarung									
SU 21 / 31				0,00	0,00	0,00	0,00	0,00	0,00
1/439000-600000		2222	3222	24	200,00	200,00	200,00	200,00	
1/439000-600100		2222	3222	24	600,00	600,00	600,00	600,00	
1/439000-680000		2226			4.500,00	4.500,00			
1/439000-711000		2225	3225	24	300,00	300,00	300,00	300,00	
1/439000-751000		2231	3231	26	30.000,00	30.000,00	30.000,00	30.000,00	
1/439000-768200		2234	3234	27	700,00	700,00	700,00	700,00	
SU 22 / 32					36.300,00	36.300,00	0,00	31.800,00	31.800,00
SA 0 / SA 1					-36.300,00	-36.300,00	0,00	-31.800,00	-31.800,00
SU 23					0,00	0,00	0,00	0,00	0,00
SA00					-36.300,00	-36.300,00	0,00		
Investive Gebarung									
SU 33							0,00	0,00	0,00
SU 34							0,00	0,00	0,00
SA2							0,00	0,00	0,00
SA3							-31.800,00	-31.800,00	0,00
Finanzierungstätigkeit									
SU 35							0,00	0,00	0,00
SU 36							0,00	0,00	0,00
SA4							0,00	0,00	0,00
SA5							-31.800,00	-31.800,00	0,00

1. Nachtragsvoranschlag 2021

NVA Ergebnis- und Finanzierungsvoranschlag Detailnachweis

Marktgemeinde Hadres

	MVAG EH	MVAG FH	QU	Ergebnisvoranschlag		Finanzierungsvoranschlag			
				VA 2021 inkl. NVA	VA 2021	1. NVA	VA 2021 inkl. NVA	VA 2021	1. NVA
46 Familienpolitische Maßnahmen									
469 Sonstige Maßnahmen									
469000 Sonstige Maßnahmen									
Operative Gebarung									
SU 21 / 31	Summe Erträge / Einzahlungen operative Gebarung			0,00	0,00	0,00	0,00	0,00	0,00
1/469000-413000	SÄUGLINGSWÄSCHEPAKETE	2221	3221 23	700,00	700,00		700,00	700,00	
SU 22 / 32	Summe Aufwendungen / Auszahlungen operative Gebarung			700,00	700,00	0,00	700,00	700,00	0,00
SA 0 / SA 1	(0) Nettoergebnis (21 - 22) / (1) Geldfluss operative Gebarung (31 - 32)			-700,00	-700,00	0,00	-700,00	-700,00	0,00
SU 23	Summe Haushaltsrücklagen			0,00	0,00	0,00	0,00	0,00	0,00
SA00	Nettoergebnis nach Zuw./Entn. Haushaltsrücklagen (Saldo 0 +/- SU23)			-700,00	-700,00	0,00			
Investive Gebarung									
SU 33	Summe Einzahlungen investive Gebarung						0,00	0,00	0,00
SU 34	Summe Auszahlungen investive Gebarung						0,00	0,00	0,00
SA2	Saldo (2) Geldfluss aus der Investiven Gebarung (33 - 34)						0,00	0,00	0,00
SA3	Saldo (3) Nettofinanzierungssaldo (Saldo 1 + Saldo 2)						-700,00	-700,00	0,00
Finanzierungstätigkeit									
SU 35	Summe Einzahlungen aus der Finanzierungstätigkeit						0,00	0,00	0,00
SU 36	Summe Auszahlungen aus der Finanzierungstätigkeit						0,00	0,00	0,00
SA4	Saldo (4) Geldfluss aus der Finanzierungstätigkeit (35 - 36)						0,00	0,00	0,00
SA5	Saldo (5) Geldfluss aus der voranschlagswirksamen Gebarung (Saldo 3 + Saldo 4)						-700,00	-700,00	0,00
48 Wohnbauförderung									
489 Sonstige Maßnahmen									
489000 Sonstige Maßnahmen									
Operative Gebarung									
SU 21 / 31	Summe Erträge / Einzahlungen operative Gebarung			0,00	0,00	0,00	0,00	0,00	0,00
1/489000-768000	WOHNBAU - div. Zuschüsse an Private	2234	3234 27	12.000,00	12.000,00		12.000,00	12.000,00	
SU 22 / 32	Summe Aufwendungen / Auszahlungen operative Gebarung			12.000,00	12.000,00	0,00	12.000,00	12.000,00	0,00
SA 0 / SA 1	(0) Nettoergebnis (21 - 22) / (1) Geldfluss operative Gebarung (31 - 32)			-12.000,00	-12.000,00	0,00	-12.000,00	-12.000,00	0,00
SU 23	Summe Haushaltsrücklagen			0,00	0,00	0,00	0,00	0,00	0,00
SA00	Nettoergebnis nach Zuw./Entn. Haushaltsrücklagen (Saldo 0 +/- SU23)			-12.000,00	-12.000,00	0,00			
Investive Gebarung									
SU 33	Summe Einzahlungen investive Gebarung						0,00	0,00	0,00
SU 34	Summe Auszahlungen investive Gebarung						0,00	0,00	0,00
SA2	Saldo (2) Geldfluss aus der Investiven Gebarung (33 - 34)						0,00	0,00	0,00
SA3	Saldo (3) Nettofinanzierungssaldo (Saldo 1 + Saldo 2)						-12.000,00	-12.000,00	0,00

	MVAG EH	MVAG FH	QU	Ergebnisvoranschlag			Finanzierungsvoranschlag		
				VA 2021 inkl. NVA	VA 2021	1. NVA	VA 2021 inkl. NVA	VA 2021	1. NVA
Finanzierungstätigkeit									
SU 35							0,00	0,00	0,00
SU 36							0,00	0,00	0,00
SA4							0,00	0,00	0,00
SA5							-12.000,00	-12.000,00	0,00

	MVAG EH	MVAG FH	QU	Ergebnisvoranschlag		Finanzierungsvoranschlag				
				VA 2021 inkl. NVA	VA 2021	1. NVA	VA 2021 inkl. NVA	VA 2021	1. NVA	
5 Gesundheit										
51	Gesundheitsdienst									
510	Medizinische Bereichsversorgung									
510000	Medizinische Bereichsversorgung									
Operative Gebarung										
2/510000+811000	Miete Arztpraxis	2115	3115	14	19.300,00	19.300,00	19.300,00	19.300,00		
2/510000+813000	Erträge aus der Auflösung von Investitionszuschüssen (Kapitaltransfers)	2127			5.900,00	5.900,00				
6/510000+829960	Übernahme Ergebnis Vorjahr Vorhaben	2116	3116	18	15.200,00		15.200,00	15.200,00		
SU 21 / 31	Summe Erträge / Einzahlungen operative Gebarung				40.400,00	25.200,00	15.200,00	34.500,00	19.300,00	15.200,00
1/510000-564000	Totenschaugebühren (Bes.Geb.)	2211	3211	20	1.800,00	1.800,00	1.800,00	1.800,00		
1/510000-582000	GESUNDHEITSDIENST SOZIAL.-VERS	2212	3212	20						
1/510000-650000	Einrichtung Arztpraxis - Zinsen Darlehen	2241	3241	25	600,00	600,00	600,00	600,00		
1/510000-680000	Planmäßige Abschreibung	2226			6.000,00	6.000,00				
1/510000-700000	Miete Arztpraxis	2223	3223	24	7.900,00	25.500,00	-17.600,00	7.900,00	25.500,00	-17.600,00
1/510000-729960	Übernahme Ergebnis Vorjahr Vorhaben	2225	3225	24	15.200,00		15.200,00	15.200,00		
1/510000-751000	BEITRAG PENSIONSVERBAND	2231	3231	26	5.900,00	5.700,00	200,00	5.900,00	5.700,00	200,00
SU 22 / 32	Summe Aufwendungen / Auszahlungen operative Gebarung				37.400,00	39.600,00	-2.200,00	31.400,00	33.600,00	-2.200,00
SA 0 / SA 1	(0) Nettoergebnis (21 - 22) / (1) Geldfluss operative Gebarung (31 - 32)				3.000,00	-14.400,00	17.400,00	3.100,00	-14.300,00	17.400,00
SU 23	Summe Haushaltsrücklagen				0,00	0,00	0,00	0,00	0,00	0,00
SA00	Nettoergebnis nach Zuw./Entn. Haushaltsrücklagen (Saldo 0 +/- SU23)				3.000,00	-14.400,00	17.400,00			
Investive Gebarung										
6/510000+300000	KIP 2020		3331	33						
SU 33	Summe Einzahlungen investive Gebarung						0,00	0,00	0,00	
5/510000-042000	Arztpraxis - Einrichtung		3415	41			15.200,00		15.200,00	
SU 34	Summe Auszahlungen investive Gebarung						15.200,00	0,00	15.200,00	
SA2	Saldo (2) Geldfluss aus der Investiven Gebarung (33 - 34)						-15.200,00	0,00	-15.200,00	
SA3	Saldo (3) Nettofinanzierungssaldo (Saldo 1 + Saldo 2)						-12.100,00	-14.300,00	2.200,00	
Finanzierungstätigkeit										
6/510000+346000	Arztpraxis/Einrichtung - Darlehen		3514	55						
SU 35	Summe Einzahlungen aus der Finanzierungstätigkeit						0,00	0,00	0,00	
1/510000-346000	Einrichtung Arztpraxis - Tilgung Darlehen		3614	65			6.100,00		6.100,00	
SU 36	Summe Auszahlungen aus der Finanzierungstätigkeit						6.100,00	6.100,00	0,00	
SA4	Saldo (4) Geldfluss aus der Finanzierungstätigkeit (35 - 36)						-6.100,00	-6.100,00	0,00	
SA5	Saldo (5) Geldfluss aus der voranschlagswirksamen Gebarung (Saldo 3 + Saldo 4)						-18.200,00	-20.400,00	2.200,00	

1. Nachtragsvoranschlag 2021

NVA Ergebnis- und Finanzierungsvoranschlag Detailnachweis

Marktgemeinde Hadres

	MVAG EH	MVAG FH	QU	Ergebnisvoranschlag		Finanzierungsvoranschlag			
				VA 2021 inkl. NVA	VA 2021	1. NVA	VA 2021 inkl. NVA	VA 2021	1. NVA
516									
516000									
Operative Gebarung									
SU 21 / 31	Summe Erträge / Einzahlungen operative Gebarung			0,00	0,00	0,00	0,00	0,00	0,00
1/516000-728000	SCHULKINDERUNTERSUCHUNG	2225	3225 24	900,00	900,00		900,00	900,00	
SU 22 / 32	Summe Aufwendungen / Auszahlungen operative Gebarung			900,00	900,00	0,00	900,00	900,00	0,00
SA 0 / SA 1	(0) Nettoergebnis (21 - 22) / (1) Geldfluss operative Gebarung (31 - 32)			-900,00	-900,00	0,00	-900,00	-900,00	0,00
SU 23	Summe Haushaltsrücklagen			0,00	0,00	0,00	0,00	0,00	0,00
SA00	Nettoergebnis nach Zuw./Entn. Haushaltsrücklagen (Saldo 0 +/- SU23)			-900,00	-900,00	0,00			
Investive Gebarung									
SU 33	Summe Einzahlungen investive Gebarung						0,00	0,00	0,00
SU 34	Summe Auszahlungen investive Gebarung						0,00	0,00	0,00
SA2	Saldo (2) Geldfluss aus der Investiven Gebarung (33 - 34)						0,00	0,00	0,00
SA3	Saldo (3) Nettofinanzierungssaldo (Saldo 1 + Saldo 2)						-900,00	-900,00	0,00
Finanzierungstätigkeit									
SU 35	Summe Einzahlungen aus der Finanzierungstätigkeit						0,00	0,00	0,00
SU 36	Summe Auszahlungen aus der Finanzierungstätigkeit						0,00	0,00	0,00
SA4	Saldo (4) Geldfluss aus der Finanzierungstätigkeit (35 - 36)						0,00	0,00	0,00
SA5	Saldo (5) Geldfluss aus der voranschlagswirksamen Gebarung (Saldo 3 + Saldo 4)						-900,00	-900,00	0,00
52									
522									
522000									
Operative Gebarung									
2/522000+860000	"E-Ladeinfrastruktur"/"PV-Anlage" - Förderung	2121	3121 15						
SU 21 / 31	Summe Erträge / Einzahlungen operative Gebarung			0,00	0,00	0,00	0,00	0,00	0,00
1/522000-680000	Planmäßige Abschreibung	2226		800,00	800,00				
1/522000-757000	Klimabündnis - Mitgliedsbeitrag	2234	3234 27	300,00	300,00		300,00	300,00	
SU 22 / 32	Summe Aufwendungen / Auszahlungen operative Gebarung			1.100,00	1.100,00	0,00	300,00	300,00	0,00
SA 0 / SA 1	(0) Nettoergebnis (21 - 22) / (1) Geldfluss operative Gebarung (31 - 32)			-1.100,00	-1.100,00	0,00	-300,00	-300,00	0,00
SU 23	Summe Haushaltsrücklagen			0,00	0,00	0,00	0,00	0,00	0,00
SA00	Nettoergebnis nach Zuw./Entn. Haushaltsrücklagen (Saldo 0 +/- SU23)			-1.100,00	-1.100,00	0,00			
Investive Gebarung									
SU 33	Summe Einzahlungen investive Gebarung						0,00	0,00	0,00
SU 34	Summe Auszahlungen investive Gebarung						0,00	0,00	0,00
SA2	Saldo (2) Geldfluss aus der Investiven Gebarung (33 - 34)						0,00	0,00	0,00

1. Nachtragsvoranschlag 2021

NVA Ergebnis- und Finanzierungsvoranschlag Detailnachweis

Marktgemeinde Hadres

	MVAG	MVAG	QU	Ergebnisvoranschlag			Finanzierungsvoranschlag			
				EH	FH	VA 2021 inkl. NVA	VA 2021	1. NVA	VA 2021 inkl. NVA	VA 2021
SA3				Saldo (3) Nettofinanzierungssaldo (Saldo 1 + Saldo 2)				-300,00	-300,00	0,00
Finanzierungstätigkeit										
SU 35				Summe Einzahlungen aus der Finanzierungstätigkeit				0,00	0,00	0,00
SU 36				Summe Auszahlungen aus der Finanzierungstätigkeit				0,00	0,00	0,00
SA4				Saldo (4) Geldfluss aus der Finanzierungstätigkeit (35 – 36)				0,00	0,00	0,00
SA5				Saldo (5) Geldfluss aus der voranschlagswirksamen Gebarung (Saldo 3 + Saldo 4)				-300,00	-300,00	0,00
529 Sonstige Einrichtungen und Maßnahmen										
529000 Sonstige Einrichtungen und Maßnahmen										
Operative Gebarung										
SU 21 / 31				Summe Erträge / Einzahlungen operative Gebarung			0,00	0,00	0,00	0,00
1/529000-728000				SCHÄDLINGS-RATTENBEKÄMPFUNG	2225	3225	24	500,00	500,00	500,00
SU 22 / 32				Summe Aufwendungen / Auszahlungen operative Gebarung			500,00	500,00	0,00	500,00
SA 0 / SA 1				(0) Nettoergebnis (21 - 22) / (1) Geldfluss operative Gebarung (31 – 32)			-500,00	-500,00	0,00	-500,00
SU 23				Summe Haushaltsrücklagen			0,00	0,00	0,00	0,00
SA00				Nettoergebnis nach Zuw./Entn. Haushaltsrücklagen (Saldo 0 +/- SU23)			-500,00	-500,00	0,00	
Investive Gebarung										
SU 33				Summe Einzahlungen investive Gebarung				0,00	0,00	0,00
SU 34				Summe Auszahlungen investive Gebarung				0,00	0,00	0,00
SA2				Saldo (2) Geldfluss aus der Investiven Gebarung (33 – 34)				0,00	0,00	0,00
SA3				Saldo (3) Nettofinanzierungssaldo (Saldo 1 + Saldo 2)				-500,00	-500,00	0,00
Finanzierungstätigkeit										
SU 35				Summe Einzahlungen aus der Finanzierungstätigkeit				0,00	0,00	0,00
SU 36				Summe Auszahlungen aus der Finanzierungstätigkeit				0,00	0,00	0,00
SA4				Saldo (4) Geldfluss aus der Finanzierungstätigkeit (35 – 36)				0,00	0,00	0,00
SA5				Saldo (5) Geldfluss aus der voranschlagswirksamen Gebarung (Saldo 3 + Saldo 4)				-500,00	-500,00	0,00
53 Rettungs- und Warndienste										
530 Rettungsdienste										
530000 Rettungsdienste										
Operative Gebarung										
6/530000+829910				Neubau Bezirksstelle - Zuführung für Projekte	2116	3116	18			
2/530000+829960				Übernahme Ergebnis Vorjahr Vorhaben	2116	3116	18	17.400,00	17.400,00	17.400,00
6/530000+871000				Neubau Bezirksstelle - BZ	2121	3121	33	17.400,00	17.400,00	17.400,00
SU 21 / 31				Summe Erträge / Einzahlungen operative Gebarung			34.800,00	0,00	34.800,00	34.800,00
5/530000-729960				Übernahme Ergebnis Vorjahr Vorhaben	2225	3225	24	17.400,00	17.400,00	17.400,00

1. Nachtragsvoranschlag 2021

NVA Ergebnis- und Finanzierungsvoranschlag Detailnachweis

Marktgemeinde Hadres

	MVAG	MVAG	QU	Ergebnisvoranschlag			Finanzierungsvoranschlag			
				EH	FH	VA 2021 inkl. NVA	VA 2021	1. NVA	VA 2021 inkl. NVA	VA 2021
1/530000-757000	RETTUNGSD.-ROTES KREUZ BEITR.	2234	3234	27						
SU 22 / 32	Summe Aufwendungen / Auszahlungen operative Gebarung				17.400,00	0,00	17.400,00	17.400,00	0,00	17.400,00
SA 0 / SA 1	(0) Nettoergebnis (21 - 22) / (1) Geldfluss operative Gebarung (31 - 32)				17.400,00	0,00	17.400,00	17.400,00	0,00	17.400,00
SU 23	Summe Haushaltsrücklagen				0,00	0,00	0,00	0,00	0,00	0,00
SA00	Nettoergebnis nach Zuw./Entn. Haushaltsrücklagen (Saldo 0 +/- SU23)				17.400,00	0,00	17.400,00			
Investive Gebarung										
SU 33	Summe Einzahlungen investive Gebarung							0,00	0,00	0,00
SU 34	Summe Auszahlungen investive Gebarung							0,00	0,00	0,00
SA2	Saldo (2) Geldfluss aus der Investiven Gebarung (33 - 34)							0,00	0,00	0,00
SA3	Saldo (3) Nettofinanzierungssaldo (Saldo 1 + Saldo 2)							17.400,00	0,00	17.400,00
Finanzierungstätigkeit										
SU 35	Summe Einzahlungen aus der Finanzierungstätigkeit							0,00	0,00	0,00
SU 36	Summe Auszahlungen aus der Finanzierungstätigkeit							0,00	0,00	0,00
SA4	Saldo (4) Geldfluss aus der Finanzierungstätigkeit (35 - 36)							0,00	0,00	0,00
SA5	Saldo (5) Geldfluss aus der voranschlagswirksamen Gebarung (Saldo 3 + Saldo 4)							17.400,00	0,00	17.400,00
56	Krankenanstalten anderer Rechtsträger									
562	Sprengelbeiträge									
562000	Sprengelbeiträge									
Operative Gebarung										
SU 21 / 31	Summe Erträge / Einzahlungen operative Gebarung				0,00	0,00	0,00	0,00	0,00	0,00
1/562000-752000	GESUNDHEIT-NÖKAS	2231	3231	26	428.000,00	428.000,00		428.000,00	428.000,00	
SU 22 / 32	Summe Aufwendungen / Auszahlungen operative Gebarung				428.000,00	428.000,00	0,00	428.000,00	428.000,00	0,00
SA 0 / SA 1	(0) Nettoergebnis (21 - 22) / (1) Geldfluss operative Gebarung (31 - 32)				-428.000,00	-428.000,00	0,00	-428.000,00	-428.000,00	0,00
SU 23	Summe Haushaltsrücklagen				0,00	0,00	0,00	0,00	0,00	0,00
SA00	Nettoergebnis nach Zuw./Entn. Haushaltsrücklagen (Saldo 0 +/- SU23)				-428.000,00	-428.000,00	0,00			
Investive Gebarung										
SU 33	Summe Einzahlungen investive Gebarung							0,00	0,00	0,00
SU 34	Summe Auszahlungen investive Gebarung							0,00	0,00	0,00
SA2	Saldo (2) Geldfluss aus der Investiven Gebarung (33 - 34)							0,00	0,00	0,00
SA3	Saldo (3) Nettofinanzierungssaldo (Saldo 1 + Saldo 2)							-428.000,00	-428.000,00	0,00
Finanzierungstätigkeit										
SU 35	Summe Einzahlungen aus der Finanzierungstätigkeit							0,00	0,00	0,00
SU 36	Summe Auszahlungen aus der Finanzierungstätigkeit							0,00	0,00	0,00
SA4	Saldo (4) Geldfluss aus der Finanzierungstätigkeit (35 - 36)							0,00	0,00	0,00
SA5	Saldo (5) Geldfluss aus der voranschlagswirksamen Gebarung (Saldo 3 + Saldo 4)							-428.000,00	-428.000,00	0,00

1. Nachtragsvoranschlag 2021

NVA Ergebnis- und Finanzierungsvoranschlag Detailnachweis

Marktgemeinde Hadres

	MVAG EH	MVAG FH	QU	Ergebnisvoranschlag		Finanzierungsvoranschlag			
				VA 2021 inkl. NVA	VA 2021	1. NVA	VA 2021 inkl. NVA	VA 2021	1. NVA
562100	Sprengelbeiträge								
Operative Gebarung									
SU 21 / 31	Summe Erträge / Einzahlungen operative Gebarung			0,00	0,00	0,00	0,00	0,00	0,00
1/562100-752000	NÖKAS (VERWALTUNGS-AUFWAND)	2231	3231 26	100,00	100,00		100,00	100,00	
SU 22 / 32	Summe Aufwendungen / Auszahlungen operative Gebarung			100,00	100,00	0,00	100,00	100,00	0,00
SA 0 / SA 1	(0) Nettoergebnis (21 - 22) / (1) Geldfluss operative Gebarung (31 - 32)			-100,00	-100,00	0,00	-100,00	-100,00	0,00
SU 23	Summe Haushaltsrücklagen			0,00	0,00	0,00	0,00	0,00	0,00
SA00	Nettoergebnis nach Zuw./Entn. Haushaltsrücklagen (Saldo 0 +/- SU23)			-100,00	-100,00	0,00			
Investive Gebarung									
SU 33	Summe Einzahlungen investive Gebarung						0,00	0,00	0,00
SU 34	Summe Auszahlungen investive Gebarung						0,00	0,00	0,00
SA2	Saldo (2) Geldfluss aus der Investiven Gebarung (33 - 34)						0,00	0,00	0,00
SA3	Saldo (3) Nettofinanzierungssaldo (Saldo 1 + Saldo 2)						-100,00	-100,00	0,00
Finanzierungstätigkeit									
SU 35	Summe Einzahlungen aus der Finanzierungstätigkeit						0,00	0,00	0,00
SU 36	Summe Auszahlungen aus der Finanzierungstätigkeit						0,00	0,00	0,00
SA4	Saldo (4) Geldfluss aus der Finanzierungstätigkeit (35 - 36)						0,00	0,00	0,00
SA5	Saldo (5) Geldfluss aus der voranschlagswirksamen Gebarung (Saldo 3 + Saldo 4)						-100,00	-100,00	0,00

	MVAG EH	MVAG FH	QU	Ergebnisvoranschlag		Finanzierungsvoranschlag				
				VA 2021 inkl. NVA	VA 2021	1. NVA	VA 2021 inkl. NVA	VA 2021	1. NVA	
6 Straßen- und Wasserbau, Verkehr										
61	Straßenbau									
612	Gemeindestraßen									
612000	Gemeindestraßen									
Operative Gebarung										
2/612000+813000	Erträge aus der Auflösung von Investitionszuschüssen (Kapitaltransfers)	2127		9.300,00	9.300,00					
6/612000+829960	Übernahme Ergebnis Vorjahr Vorhaben	2116	3116	18	116.300,00		116.300,00	116.300,00	116.300,00	
2/612000+861000	Gemeindestraßeninstandhaltung - Zuschuß Land	2121	3121	15						
6/612000+871001	Strassenbau - Bedarfszuweisungen	2121	3121	33	175.000,00	175.000,00	175.000,00	175.000,00		
6/612000+871300	Güterwegerhaltung - BZ	2121	3121	33	4.100,00	4.100,00	4.100,00	4.100,00		
SU 21 / 31	Summe Erträge / Einzahlungen operative Gebarung				304.700,00	188.400,00	116.300,00	295.400,00	179.100,00	116.300,00
1/612000-611000	GEMEINDEST.-Instandhaltung	2224	3224	24	25.000,00	20.000,00	5.000,00	25.000,00	20.000,00	5.000,00
1/612000-650000	STRASSENBAU-Kreditzinsen	2241	3241	25	1.300,00	1.300,00		1.300,00	1.300,00	
1/612000-680000	Planmäßige Abschreibung	2226			217.200,00	217.200,00				
1/612000-729960	Übernahme Ergebnis Vorjahr Vorhaben	2225	3225	24	116.300,00		116.300,00	116.300,00		116.300,00
SU 22 / 32	Summe Aufwendungen / Auszahlungen operative Gebarung				359.800,00	238.500,00	121.300,00	142.600,00	21.300,00	121.300,00
SA 0 / SA 1	(0) Nettoergebnis (21 - 22) / (1) Geldfluss operative Gebarung (31 - 32)				-55.100,00	-50.100,00	-5.000,00	152.800,00	157.800,00	-5.000,00
SU 23	Summe Haushaltsrücklagen				0,00	0,00	0,00	0,00	0,00	0,00
SA00	Nettoergebnis nach Zuw./Entn. Haushaltsrücklagen (Saldo 0 +/- SU23)				-55.100,00	-50.100,00	-5.000,00			
Investive Gebarung										
6/612000+300000	KIP 2020		3331	33						
6/612000+301000	STRASSENBAU - Raumordnungsmittel		3331	33			10.000,00	10.000,00		
6/612000+301100	Güterwegerhaltung - NÖABB-GW-Mittel		3331	33			4.100,00	4.100,00		
SU 33	Summe Einzahlungen investive Gebarung						14.100,00	14.100,00	0,00	
5/612000-020000	STRASSENBAU BAUSUMME		3414	41			309.500,00	193.200,00	116.300,00	
SU 34	Summe Auszahlungen investive Gebarung						309.500,00	193.200,00	116.300,00	
SA2	Saldo (2) Geldfluss aus der Investiven Gebarung (33 - 34)						-295.400,00	-179.100,00	-116.300,00	
SA3	Saldo (3) Nettofinanzierungssaldo (Saldo 1 + Saldo 2)						-142.600,00	-21.300,00	-121.300,00	
Finanzierungstätigkeit										
6/612000+346000	STRASSENBAU DARLEHENS-AUFNAHME		3514	55						
SU 35	Summe Einzahlungen aus der Finanzierungstätigkeit						0,00	0,00	0,00	
1/612000-346000	STRASSENBAU-Tilgung Darlehen		3614	65			12.200,00	12.200,00		
SU 36	Summe Auszahlungen aus der Finanzierungstätigkeit						12.200,00	12.200,00	0,00	
SA4	Saldo (4) Geldfluss aus der Finanzierungstätigkeit (35 - 36)						-12.200,00	-12.200,00	0,00	

1. Nachtragsvoranschlag 2021

NVA Ergebnis- und Finanzierungsvoranschlag Detailnachweis

Marktgemeinde Hadres

	MVAG	MVAG	QU	Ergebnisvoranschlag			Finanzierungsvoranschlag				
				EH	FH	VA 2021 inkl. NVA	VA 2021	1. NVA	VA 2021 inkl. NVA	VA 2021	1. NVA
SA5	Saldo (5) Geldfluss aus der voranschlagswirksamen Gebarung (Saldo 3 + Saldo 4)							-154.800,00	-33.500,00	-121.300,00	
63	Schutzwasserbau										
631	Konkurrenzgewässer										
631000	Konkurrenzgewässer										
Operative Gebarung											
SU 21 / 31	Summe Erträge / Einzahlungen operative Gebarung					0,00	0,00	0,00	0,00	0,00	
1/631000-752000	WASSERSCHUTZ-WASSERV. BEITR.	2231	3231	26	10.800,00	10.800,00		10.800,00	10.800,00		
SU 22 / 32	Summe Aufwendungen / Auszahlungen operative Gebarung					10.800,00	10.800,00	0,00	10.800,00	0,00	
SA 0 / SA 1	(0) Nettoergebnis (21 - 22) / (1) Geldfluss operative Gebarung (31 - 32)					-10.800,00	-10.800,00	0,00	-10.800,00	0,00	
SU 23	Summe Haushaltsrücklagen					0,00	0,00	0,00	0,00	0,00	
SA00	Nettoergebnis nach Zuw./Entn. Haushaltsrücklagen (Saldo 0 +/- SU23)					-10.800,00	-10.800,00	0,00	0,00	0,00	
Investive Gebarung											
SU 33	Summe Einzahlungen investive Gebarung							0,00	0,00	0,00	
SU 34	Summe Auszahlungen investive Gebarung							0,00	0,00	0,00	
SA2	Saldo (2) Geldfluss aus der Investiven Gebarung (33 - 34)							0,00	0,00	0,00	
SA3	Saldo (3) Nettofinanzierungssaldo (Saldo 1 + Saldo 2)							-10.800,00	-10.800,00	0,00	
Finanzierungstätigkeit											
SU 35	Summe Einzahlungen aus der Finanzierungstätigkeit							0,00	0,00	0,00	
SU 36	Summe Auszahlungen aus der Finanzierungstätigkeit							0,00	0,00	0,00	
SA4	Saldo (4) Geldfluss aus der Finanzierungstätigkeit (35 - 36)							0,00	0,00	0,00	
SA5	Saldo (5) Geldfluss aus der voranschlagswirksamen Gebarung (Saldo 3 + Saldo 4)							-10.800,00	-10.800,00	0,00	
632	Wasserwehre und Schleusen										
632000	Wasserwehre und Schleusen										
Operative Gebarung											
6/632000+829960	Übernahme Ergebnis Vorjahr Vorhaben	2116	3116	18	100,00		100,00	100,00		100,00	
2/632000+861000	Rückhaltebecken - Landesförderung	2121	3121	15	9.000,00	9.000,00		9.000,00	9.000,00		
2/632000+861100	Hochwasserschutz - Nördlicher Seitenweg - Förderung Land	2121	3121	15	2.700,00		2.700,00	2.700,00		2.700,00	
SU 21 / 31	Summe Erträge / Einzahlungen operative Gebarung					11.800,00	9.000,00	2.800,00	11.800,00	9.000,00	2.800,00
1/632000-610000	Rückhaltebecken - Instandhaltungsma	2224	3224	24	18.000,00	18.000,00		18.000,00	18.000,00		
1/632000-610100	Hochwasserschutz - Nördlicher Seitenweg	2224	3224	24	3.400,00		3.400,00	3.400,00		3.400,00	
1/632000-650000	Pulkaudamm - Zinsen Darlehen	2241	3241	25	400,00	400,00		400,00	400,00		
1/632000-680000	Planmäßige Abschreibung	2226			700,00	700,00					
1/632000-729000	Pulkaudamm - Planung RIOCOM	2225	3225	24	21.000,00		21.000,00	21.000,00		21.000,00	

1. Nachtragsvoranschlag 2021

Marktgemeinde Hadres

NVA Ergebnis- und Finanzierungsvoranschlag Detailnachweis

		MVAG			Ergebnisvoranschlag			Finanzierungsvoranschlag		
		EH	FH	QU	VA 2021 inkl. NVA	VA 2021	1. NVA	VA 2021 inkl. NVA	VA 2021	1. NVA
5/632000-729000	Pulkaudamm-Kostenbeiträge	2225	3225	24	100,00		100,00	100,00		100,00
1/632000-729960	Übernahme Ergebnis Vorjahr Vorhaben	2225	3225	24	100,00		100,00	100,00		100,00
SU 22 / 32	Summe Aufwendungen / Auszahlungen operative Gebarung				43.700,00	19.100,00	24.600,00	43.000,00	18.400,00	24.600,00
SA 0 / SA 1	(0) Nettoergebnis (21 - 22) / (1) Geldfluss operative Gebarung (31 - 32)				-31.900,00	-10.100,00	-21.800,00	-31.200,00	-9.400,00	-21.800,00
SU 23	Summe Haushaltsrücklagen				0,00	0,00	0,00	0,00	0,00	0,00
SA00	Nettoergebnis nach Zuw./Entn. Haushaltsrücklagen (Saldo 0 +/- SU23)				-31.900,00	-10.100,00	-21.800,00			
Investive Gebarung										
SU 33	Summe Einzahlungen investive Gebarung							0,00	0,00	0,00
1/632000-004000	Hochwasserschutz - Nördlicher Seitenweg		3412	40						
5/632000-061000	Pulkaudamm - Kostenbeiträge		3413	40						
SU 34	Summe Auszahlungen investive Gebarung							0,00	0,00	0,00
SA2	Saldo (2) Geldfluss aus der Investiven Gebarung (33 - 34)							0,00	0,00	0,00
SA3	Saldo (3) Nettofinanzierungssaldo (Saldo 1 + Saldo 2)							-31.200,00	-9.400,00	-21.800,00
Finanzierungstätigkeit										
6/632000+346000	Pulkaudamm - Darlehensaufnahme		3514	55						
SU 35	Summe Einzahlungen aus der Finanzierungstätigkeit							0,00	0,00	0,00
1/632000-346000	Pulkaudamm - Tilgung Darlehen		3614	65				4.300,00	4.300,00	
SU 36	Summe Auszahlungen aus der Finanzierungstätigkeit							4.300,00	4.300,00	0,00
SA4	Saldo (4) Geldfluss aus der Finanzierungstätigkeit (35 - 36)							-4.300,00	-4.300,00	0,00
SA5	Saldo (5) Geldfluss aus der voranschlagswirksamen Gebarung (Saldo 3 + Saldo 4)							-35.500,00	-13.700,00	-21.800,00
64	Straßenverkehr									
640	Einrichtungen und Maßnahmen nach der Straßenverkehrsordnu									
640000	Einrichtungen und Maßnahmen nach de r Straßenverkehrsordn									
Operative Gebarung										
2/640000+868000	GEMEINDESTRASSEN - Strafen	2124	3124	16	1.000,00	1.000,00		1.000,00	1.000,00	
SU 21 / 31	Summe Erträge / Einzahlungen operative Gebarung				1.000,00	1.000,00	0,00	1.000,00	1.000,00	0,00
1/640000-619000	INSTANDH.-VERKEHRSZEICHEN	2224	3224	24	1.000,00	1.000,00		1.000,00	1.000,00	
1/640000-680000	Planmäßige Abschreibung	2226			800,00	800,00				
SU 22 / 32	Summe Aufwendungen / Auszahlungen operative Gebarung				1.800,00	1.800,00	0,00	1.000,00	1.000,00	0,00
SA 0 / SA 1	(0) Nettoergebnis (21 - 22) / (1) Geldfluss operative Gebarung (31 - 32)				-800,00	-800,00	0,00	0,00	0,00	0,00
SU 23	Summe Haushaltsrücklagen				0,00	0,00	0,00	0,00	0,00	0,00
SA00	Nettoergebnis nach Zuw./Entn. Haushaltsrücklagen (Saldo 0 +/- SU23)				-800,00	-800,00	0,00			
Investive Gebarung										
SU 33	Summe Einzahlungen investive Gebarung							0,00	0,00	0,00

1. Nachtragsvoranschlag 2021

NVA Ergebnis- und Finanzierungsvoranschlag Detailnachweis

Marktgemeinde Hadres

		MVAG	MVAG	QU	Ergebnisvoranschlag			Finanzierungsvoranschlag		
		EH	FH		VA 2021 inkl. NVA	VA 2021	1. NVA	VA 2021 inkl. NVA	VA 2021	1. NVA
1/640000-005000	Verkehrszeichen		3412	40						
SU 34	Summe Auszahlungen investive Gebarung							0,00	0,00	0,00
SA2	Saldo (2) Geldfluss aus der Investiven Gebarung (33 – 34)							0,00	0,00	0,00
SA3	Saldo (3) Nettofinanzierungssaldo (Saldo 1 + Saldo 2)							0,00	0,00	0,00
Finanzierungstätigkeit										
SU 35	Summe Einzahlungen aus der Finanzierungstätigkeit							0,00	0,00	0,00
SU 36	Summe Auszahlungen aus der Finanzierungstätigkeit							0,00	0,00	0,00
SA4	Saldo (4) Geldfluss aus der Finanzierungstätigkeit (35 – 36)							0,00	0,00	0,00
SA5	Saldo (5) Geldfluss aus der voranschlagswirksamen Gebarung (Saldo 3 + Saldo 4)							0,00	0,00	0,00
65	Schienenverkehr									
650	Eisenbahnen									
650000	Eisenbahnen									
Operative Gebarung										
2/650000+829000	Ablöse Eisenbahnkreuzungen	2116	3116	18						
SU 21 / 31	Summe Erträge / Einzahlungen operative Gebarung				0,00	0,00	0,00	0,00	0,00	0,00
SU 22 / 32	Summe Aufwendungen / Auszahlungen operative Gebarung				0,00	0,00	0,00	0,00	0,00	0,00
SA 0 / SA 1	(0) Nettoergebnis (21 - 22) / (1) Geldfluss operative Gebarung (31 – 32)				0,00	0,00	0,00	0,00	0,00	0,00
SU 23	Summe Haushaltsrücklagen				0,00	0,00	0,00	0,00	0,00	0,00
SA00	Nettoergebnis nach Zuw./Entn. Haushaltsrücklagen (Saldo 0 +/- SU23)				0,00	0,00	0,00			
Investive Gebarung										
SU 33	Summe Einzahlungen investive Gebarung							0,00	0,00	0,00
SU 34	Summe Auszahlungen investive Gebarung							0,00	0,00	0,00
SA2	Saldo (2) Geldfluss aus der Investiven Gebarung (33 – 34)							0,00	0,00	0,00
SA3	Saldo (3) Nettofinanzierungssaldo (Saldo 1 + Saldo 2)							0,00	0,00	0,00
Finanzierungstätigkeit										
SU 35	Summe Einzahlungen aus der Finanzierungstätigkeit							0,00	0,00	0,00
SU 36	Summe Auszahlungen aus der Finanzierungstätigkeit							0,00	0,00	0,00
SA4	Saldo (4) Geldfluss aus der Finanzierungstätigkeit (35 – 36)							0,00	0,00	0,00
SA5	Saldo (5) Geldfluss aus der voranschlagswirksamen Gebarung (Saldo 3 + Saldo 4)							0,00	0,00	0,00

	MVAG EH	MVAG FH	QU	Ergebnisvoranschlag		Finanzierungsvoranschlag		
				VA 2021 inkl. NVA	VA 2021	1. NVA	VA 2021 inkl. NVA	VA 2021
7 Wirtschaftsförderung								
71	Grundlagenverbesserung in der Land- und Forstwirtschaft							
710	Land- und forstwirtschaftlicher Wegebau							
710000	Land- und Forstwirtschaftlicher Weg ebau							
Operative Gebarung								
6/710000+829910	Sonstige Erträge - Zuführung für Projekte	2116	3116	18				
6/710000+871000	GÜTERWEGERHALTUNG - BZ	2121	3121	33				
SU 21 / 31	Summe Erträge / Einzahlungen operative Gebarung				0,00	0,00	0,00	0,00
1/710000-680000	Planmäßige Abschreibung	2226			122.200,00	122.200,00		
SU 22 / 32	Summe Aufwendungen / Auszahlungen operative Gebarung				122.200,00	122.200,00	0,00	0,00
SA 0 / SA 1	(0) Nettoergebnis (21 - 22) / (1) Geldfluss operative Gebarung (31 - 32)				-122.200,00	-122.200,00	0,00	0,00
SU 23	Summe Haushaltsrücklagen				0,00	0,00	0,00	0,00
SA00	Nettoergebnis nach Zuw./Entn. Haushaltsrücklagen (Saldo 0 +/- SU23)				-122.200,00	-122.200,00	0,00	
Investive Gebarung								
6/710000+301000	GÜTERWEGERHALTUNG - NÖABB-GW-Mittel		3331	33				
SU 33	Summe Einzahlungen investive Gebarung						0,00	0,00
5/710000-002000	GÜTERWEGERH. BAUSUMME		3412	40				
SU 34	Summe Auszahlungen investive Gebarung						0,00	0,00
SA2	Saldo (2) Geldfluss aus der Investiven Gebarung (33 - 34)						0,00	0,00
SA3	Saldo (3) Nettofinanzierungssaldo (Saldo 1 + Saldo 2)						0,00	0,00
Finanzierungstätigkeit								
SU 35	Summe Einzahlungen aus der Finanzierungstätigkeit						0,00	0,00
SU 36	Summe Auszahlungen aus der Finanzierungstätigkeit						0,00	0,00
SA4	Saldo (4) Geldfluss aus der Finanzierungstätigkeit (35 - 36)						0,00	0,00
SA5	Saldo (5) Geldfluss aus der voranschlagswirksamen Gebarung (Saldo 3 + Saldo 4)						0,00	0,00
77	Förderung des Fremdenverkehrs							
771	Maßnahmen zur Förderung des Fremdenverkehrs							
771000	Maßnahmen zur Förderung des Fremdenverkehrs							
Operative Gebarung								
SU 21 / 31	Summe Erträge / Einzahlungen operative Gebarung				0,00	0,00	0,00	0,00
1/771000-755000	Werbemaßnahmen	2233	3233	27	1.000,00	1.000,00	1.000,00	1.000,00
1/771000-757000	BEITRÄGE AN DIV. VERBÄNDE	2234	3234	27	500,00	200,00	300,00	500,00
1/771000-757010	Initiative Pulkaual	2234	3234	27	12.000,00	16.200,00	-4.200,00	12.000,00
1/771000-757020	Weinviertler Weinstraße	2234	3234	27	3.300,00	3.300,00		3.300,00

1. Nachtragsvoranschlag 2021

NVA Ergebnis- und Finanzierungsvoranschlag Detailnachweis

Marktgemeinde Hadres

		MVAG	MVAG	QU	Ergebnisvoranschlag			Finanzierungsvoranschlag		
		EH	FH		VA 2021 inkl. NVA	VA 2021	1. NVA	VA 2021 inkl. NVA	VA 2021	1. NVA
1/771000-757050	Westliches Weinviertel	2234	3234	27	1.100,00	1.000,00	100,00	1.100,00	1.000,00	100,00
1/771000-757060	Leader+	2234	3234	27	2.200,00	2.200,00		2.200,00	2.200,00	
1/771000-775000	Werbemaßnahmen	2233		44	1.000,00	1.000,00				
SU 22 / 32	Summe Aufwendungen / Auszahlungen operative Gebarung				21.100,00	24.900,00	-3.800,00	20.100,00	23.900,00	-3.800,00
SA 0 / SA 1	(0) Nettoergebnis (21 - 22) / (1) Geldfluss operative Gebarung (31 - 32)				-21.100,00	-24.900,00	3.800,00	-20.100,00	-23.900,00	3.800,00
SU 23	Summe Haushaltsrücklagen				0,00	0,00	0,00	0,00	0,00	0,00
SA00	Nettoergebnis nach Zuw./Entn. Haushaltsrücklagen (Saldo 0 +/- SU23)				-21.100,00	-24.900,00	3.800,00			
Investive Gebarung										
SU 33	Summe Einzahlungen investive Gebarung							0,00	0,00	0,00
1/771000-775000	Werbemaßnahmen		3433	44				1.000,00	1.000,00	
SU 34	Summe Auszahlungen investive Gebarung							1.000,00	1.000,00	0,00
SA2	Saldo (2) Geldfluss aus der Investiven Gebarung (33 - 34)							-1.000,00	-1.000,00	0,00
SA3	Saldo (3) Nettofinanzierungssaldo (Saldo 1 + Saldo 2)							-21.100,00	-24.900,00	3.800,00
Finanzierungstätigkeit										
SU 35	Summe Einzahlungen aus der Finanzierungstätigkeit							0,00	0,00	0,00
SU 36	Summe Auszahlungen aus der Finanzierungstätigkeit							0,00	0,00	0,00
SA4	Saldo (4) Geldfluss aus der Finanzierungstätigkeit (35 - 36)							0,00	0,00	0,00
SA5	Saldo (5) Geldfluss aus der voranschlagswirksamen Gebarung (Saldo 3 + Saldo 4)							-21.100,00	-24.900,00	3.800,00

	MVAG EH	MVAG FH	QU	Ergebnisvoranschlag		Finanzierungsvoranschlag			
				VA 2021 inkl. NVA	VA 2021	1. NVA	VA 2021 inkl. NVA	VA 2021	1. NVA
8 Dienstleistungen									
81	Öffentliche Einrichtungen (soweit nicht dem Abschnitt 85 zuzuordnen)								
812	WC-Anlagen								
812000	WC-Anlagen								
Operative Gebarung									
SU 21 / 31	Summe Erträge / Einzahlungen operative Gebarung			0,00	0,00	0,00	0,00	0,00	0,00
1/812000-614000	WC-ANLAGEN - Instandhaltungen	2224	3224	24	500,00	500,00		500,00	500,00
1/812000-670000	WC-Anlagen - Versicherung	2222	3222	24	100,00	100,00		100,00	100,00
1/812000-680000	Planmäßige Abschreibung	2226			1.100,00	1.100,00			
SU 22 / 32	Summe Aufwendungen / Auszahlungen operative Gebarung			1.700,00	1.700,00	0,00	600,00	600,00	0,00
SA 0 / SA 1	(0) Nettoergebnis (21 - 22) / (1) Geldfluss operative Gebarung (31 - 32)			-1.700,00	-1.700,00	0,00	-600,00	-600,00	0,00
SU 23	Summe Haushaltsrücklagen			0,00	0,00	0,00	0,00	0,00	0,00
SA00	Nettoergebnis nach Zuw./Entn. Haushaltsrücklagen (Saldo 0 +/- SU23)			-1.700,00	-1.700,00	0,00			
Investive Gebarung									
SU 33	Summe Einzahlungen investive Gebarung						0,00	0,00	0,00
SU 34	Summe Auszahlungen investive Gebarung						0,00	0,00	0,00
SA2	Saldo (2) Geldfluss aus der Investiven Gebarung (33 - 34)						0,00	0,00	0,00
SA3	Saldo (3) Nettofinanzierungssaldo (Saldo 1 + Saldo 2)						-600,00	-600,00	0,00
Finanzierungstätigkeit									
SU 35	Summe Einzahlungen aus der Finanzierungstätigkeit						0,00	0,00	0,00
SU 36	Summe Auszahlungen aus der Finanzierungstätigkeit						0,00	0,00	0,00
SA4	Saldo (4) Geldfluss aus der Finanzierungstätigkeit (35 - 36)						0,00	0,00	0,00
SA5	Saldo (5) Geldfluss aus der voranschlagswirksamen Gebarung (Saldo 3 + Saldo 4)						-600,00	-600,00	0,00
815	Park- und Gartenanlagen, Kinderspielplätze								
815000	Park- und Gartenanlagen, Kinderspie lplätze								
Operative Gebarung									
SU 21 / 31	Summe Erträge / Einzahlungen operative Gebarung			0,00	0,00	0,00	0,00	0,00	0,00
1/815000-614000	SPIELPLÄTZE - Instandhaltungen	2224	3224	24	42.000,00	2.000,00	40.000,00	42.000,00	2.000,00
1/815000-680000	Planmäßige Abschreibung	2226			100,00	100,00			
SU 22 / 32	Summe Aufwendungen / Auszahlungen operative Gebarung			42.100,00	2.100,00	40.000,00	42.000,00	2.000,00	40.000,00
SA 0 / SA 1	(0) Nettoergebnis (21 - 22) / (1) Geldfluss operative Gebarung (31 - 32)			-42.100,00	-2.100,00	-40.000,00	-42.000,00	-2.000,00	-40.000,00
SU 23	Summe Haushaltsrücklagen			0,00	0,00	0,00	0,00	0,00	0,00
SA00	Nettoergebnis nach Zuw./Entn. Haushaltsrücklagen (Saldo 0 +/- SU23)			-42.100,00	-2.100,00	-40.000,00			
Investive Gebarung									
SU 33	Summe Einzahlungen investive Gebarung						0,00	0,00	0,00

1. Nachtragsvoranschlag 2021

NVA Ergebnis- und Finanzierungsvoranschlag Detailnachweis

Marktgemeinde Hadres

	MVAG	MVAG	QU	Ergebnisvoranschlag		Finanzierungsvoranschlag					
				EH	FH	VA 2021 inkl. NVA	VA 2021	1. NVA	VA 2021 inkl. NVA	VA 2021	1. NVA
SU 34											
SA2											
SA3											
Finanzierungstätigkeit											
SU 35											
SU 36											
SA4											
SA5											
816											
816000											
Operative Gebarung											
2/816000+813000				2127		3.100,00	3.100,00				
2/816000+871000				2121 3121 33		23.600,00	23.600,00	23.600,00	23.600,00		23.600,00
SU 21 / 31						26.700,00	3.100,00	23.600,00	23.600,00	0,00	23.600,00
1/816000-619000				2224 3224 24		98.400,00	75.000,00	23.400,00	98.400,00	75.000,00	23.400,00
1/816000-680000				2226		90.900,00	90.900,00				
SU 22 / 32						189.300,00	165.900,00	23.400,00	98.400,00	75.000,00	23.400,00
SA 0 / SA 1						-162.600,00	-162.800,00	200,00	-74.800,00	-75.000,00	200,00
SU 23						0,00	0,00	0,00	0,00	0,00	0,00
SA00						-162.600,00	-162.800,00	200,00			
Investive Gebarung											
SU 33											
SU 34											
SA2											
SA3											
Finanzierungstätigkeit											
SU 35											
SU 36											
SA4											
SA5											
817											
817000											
Operative Gebarung											
2/817000+852000				2113 3113 12		23.300,00	23.300,00		23.300,00	23.300,00	

1. Nachtragsvoranschlag 2021

NVA Ergebnis- und Finanzierungsvoranschlag Detailnachweis

Marktgemeinde Hadres

		MVAG	MVAG	QU	Ergebnisvoranschlag		Finanzierungsvoranschlag			
		EH	FH		VA 2021 inkl. NVA	VA 2021	1. NVA	VA 2021 inkl. NVA	VA 2021	1. NVA
2/817000+852100	FRIEDHÖFE-Beerdigungsgebühren + Hallengebühren	2113	3113	12	23.800,00	23.800,00		23.800,00	23.800,00	
SU 21 / 31	Summe Erträge / Einzahlungen operative Gebarung				47.100,00	47.100,00	0,00	47.100,00	47.100,00	0,00
1/817000-511000	FRIEDHÖFE- Bezüge VB II	2211	3211	20	8.800,00	8.800,00		8.800,00	8.800,00	
1/817000-580000	FRIEDHÖFE-Ausgleichsf. DGB	2212	3212	20	400,00	400,00		400,00	400,00	
1/817000-582000	FRIEDHÖFE - DGB zur SV	2212	3212	20	1.800,00	1.800,00		1.800,00	1.800,00	
1/817000-582100	Beiträge zur Abfertigungskassa (MV)	2212	3212	20	100,00	100,00		100,00	100,00	
1/817000-592000	Dotierung von Rückstellungen für Jubiläumszuwendungen	2214			200,00	200,00				
1/817000-600000	FRIEDHÖFE- Strom	2222	3222	24	1.500,00	1.500,00		1.500,00	1.500,00	
1/817000-613000	FRIEDHÖFE - Instandhaltungen	2224	3224	24	8.000,00	3.000,00	5.000,00	8.000,00	3.000,00	5.000,00
1/817000-670000	FRIEDHÖFE - Versicherungen	2222	3222	24	900,00	900,00		900,00	900,00	
1/817000-680000	Planmäßige Abschreibung	2226			3.300,00	3.300,00				
1/817000-711000	FRIEDHÖFE - Öffentl. Gebühren	2225	3225	24	2.000,00	2.000,00		2.000,00	2.000,00	
1/817000-728000	FRIEDHÖFE-Steinmetzkosten	2225	3225	24	6.500,00	6.500,00		6.500,00	6.500,00	
SU 22 / 32	Summe Aufwendungen / Auszahlungen operative Gebarung				33.500,00	28.500,00	5.000,00	30.000,00	25.000,00	5.000,00
SA 0 / SA 1	(0) Nettoergebnis (21 - 22) / (1) Geldfluss operative Gebarung (31 - 32)				13.600,00	18.600,00	-5.000,00	17.100,00	22.100,00	-5.000,00
SU 23	Summe Haushaltsrücklagen				0,00	0,00	0,00	0,00	0,00	0,00
SA00	Nettoergebnis nach Zuw./Entn. Haushaltsrücklagen (Saldo 0 +/- SU23)				13.600,00	18.600,00	-5.000,00			
Investive Gebarung										
SU 33	Summe Einzahlungen investive Gebarung							0,00	0,00	0,00
SU 34	Summe Auszahlungen investive Gebarung							0,00	0,00	0,00
SA2	Saldo (2) Geldfluss aus der Investiven Gebarung (33 - 34)							0,00	0,00	0,00
SA3	Saldo (3) Nettofinanzierungssaldo (Saldo 1 + Saldo 2)							17.100,00	22.100,00	-5.000,00
Finanzierungstätigkeit										
SU 35	Summe Einzahlungen aus der Finanzierungstätigkeit							0,00	0,00	0,00
SU 36	Summe Auszahlungen aus der Finanzierungstätigkeit							0,00	0,00	0,00
SA4	Saldo (4) Geldfluss aus der Finanzierungstätigkeit (35 - 36)							0,00	0,00	0,00
SA5	Saldo (5) Geldfluss aus der voranschlagswirksamen Gebarung (Saldo 3 + Saldo 4)							17.100,00	22.100,00	-5.000,00
82	Betriebsähnliche Einrichtungen und Betriebe									
820	Wirtschaftshöfe									
820000	Wirtschaftshöfe									
Operative Gebarung										
SU 21 / 31	Summe Erträge / Einzahlungen operative Gebarung				0,00	0,00	0,00	0,00	0,00	0,00
1/820000-600000	BAUHOF - Strom	2222	3222	24	200,00	200,00		200,00	200,00	
1/820000-614000	BAUHOF-Instandhaltungen	2224	3224	24	10.000,00	17.000,00	-7.000,00	10.000,00	17.000,00	-7.000,00
1/820000-670000	BAUHOF - Versicherung	2222	3222	24	800,00	700,00	100,00	800,00	700,00	100,00

1. Nachtragsvoranschlag 2021

NVA Ergebnis- und Finanzierungsvoranschlag Detailnachweis

Marktgemeinde Hadres

	MVAG	MVAG	QU	Ergebnisvoranschlag		Finanzierungsvoranschlag							
				EH	FH	VA 2021 inkl. NVA	VA 2021	1. NVA	VA 2021 inkl. NVA	VA 2021	1. NVA		
1/820000-680000				2226		300,00	300,00						
SU 22 / 32						11.300,00	18.200,00	-6.900,00	11.000,00	17.900,00	-6.900,00		
SA 0 / SA 1						(0) Nettoergebnis (21 - 22) / (1) Geldfluss operative Gebarung (31 - 32)	-11.300,00	-18.200,00	6.900,00	-11.000,00	-17.900,00	6.900,00	
SU 23						Summe Haushaltsrücklagen	0,00	0,00	0,00	0,00	0,00	0,00	
SA00						Nettoergebnis nach Zuw./Entn. Haushaltsrücklagen (Saldo 0 +/- SU23)	-11.300,00	-18.200,00	6.900,00				
Investive Gebarung													
SU 33						Summe Einzahlungen investive Gebarung			0,00	0,00	0,00		
1/820000-042000						BAUHOF - Ausstattung							
				3415	41								
SU 34						Summe Auszahlungen investive Gebarung			0,00	0,00	0,00		
SA2						Saldo (2) Geldfluss aus der Investiven Gebarung (33 - 34)			0,00	0,00	0,00		
SA3						Saldo (3) Nettofinanzierungssaldo (Saldo 1 + Saldo 2)			-11.000,00	-17.900,00	6.900,00		
Finanzierungstätigkeit													
SU 35						Summe Einzahlungen aus der Finanzierungstätigkeit			0,00	0,00	0,00		
SU 36						Summe Auszahlungen aus der Finanzierungstätigkeit			0,00	0,00	0,00		
SA4						Saldo (4) Geldfluss aus der Finanzierungstätigkeit (35 - 36)			0,00	0,00	0,00		
SA5						Saldo (5) Geldfluss aus der voranschlagswirksamen Gebarung (Saldo 3 + Saldo 4)			-11.000,00	-17.900,00	6.900,00		
821						Fuhrpark							
821000						Fuhrpark							
Operative Gebarung													
SU 21 / 31						Summe Erträge / Einzahlungen operative Gebarung	0,00	0,00	0,00	0,00	0,00	0,00	0,00
1/821000-452000						Fuhrpark - Treibstoffe	2221	3221	23	9.500,00	9.500,00	9.500,00	9.500,00
1/821000-617000						Fuhrpark - Instandhaltung	2224	3224	24	13.000,00	13.000,00	13.000,00	13.000,00
1/821000-650000						Ankauf Lkw - Zinsen	2241	3241	25	200,00	200,00	200,00	200,00
1/821000-670000						Fuhrpark-Versicherung	2222	3222	24	11.200,00	11.200,00	11.200,00	11.200,00
1/821000-680000						Planmäßige Abschreibung	2226			5.800,00	5.800,00		
SU 22 / 32						Summe Aufwendungen / Auszahlungen operative Gebarung	39.700,00	39.700,00	0,00	33.900,00	33.900,00	0,00	0,00
SA 0 / SA 1						(0) Nettoergebnis (21 - 22) / (1) Geldfluss operative Gebarung (31 - 32)	-39.700,00	-39.700,00	0,00	-33.900,00	-33.900,00	0,00	0,00
SU 23						Summe Haushaltsrücklagen	0,00	0,00	0,00	0,00	0,00	0,00	0,00
SA00						Nettoergebnis nach Zuw./Entn. Haushaltsrücklagen (Saldo 0 +/- SU23)	-39.700,00	-39.700,00	0,00				
Investive Gebarung													
SU 33						Summe Einzahlungen investive Gebarung			0,00	0,00	0,00	0,00	0,00
SU 34						Summe Auszahlungen investive Gebarung			0,00	0,00	0,00	0,00	0,00
SA2						Saldo (2) Geldfluss aus der Investiven Gebarung (33 - 34)			0,00	0,00	0,00	0,00	0,00
SA3						Saldo (3) Nettofinanzierungssaldo (Saldo 1 + Saldo 2)			-33.900,00	-33.900,00	0,00	0,00	0,00
Finanzierungstätigkeit													
SU 35						Summe Einzahlungen aus der Finanzierungstätigkeit			0,00	0,00	0,00	0,00	0,00

1. Nachtragsvoranschlag 2021

NVA Ergebnis- und Finanzierungsvoranschlag Detailnachweis

Marktgemeinde Hadres

		MVAG	MVAG	QU	Ergebnisvoranschlag			Finanzierungsvoranschlag		
		EH	FH		VA 2021 inkl. NVA	VA 2021	1. NVA	VA 2021 inkl. NVA	VA 2021	1. NVA
1/821000-346000	Ankauf Lkw - Tilgung Bankdarlehen		3614	65				4.800,00	4.800,00	
SU 36	Summe Auszahlungen aus der Finanzierungstätigkeit							4.800,00	4.800,00	0,00
SA4	Saldo (4) Geldfluss aus der Finanzierungstätigkeit (35 – 36)							-4.800,00	-4.800,00	0,00
SA5	Saldo (5) Geldfluss aus der voranschlagswirksamen Gebarung (Saldo 3 + Saldo 4)							-38.700,00	-38.700,00	0,00
84	Liegenschaften, Wohn- und Geschäftsgebäude									
840	Grundbesitz									
840000	Grundbesitz									
Operative Gebarung										
2/840000+801000	Veräußerungen von Grundstücken und Grundstückseinrichtungen	2116		30	40.000,00		40.000,00			
2/840000+811000	GRUNDBESITZ-VERPACHTUNGEN	2115	3115	14	9.000,00	9.000,00		9.000,00	9.000,00	
SU 21 / 31	Summe Erträge / Einzahlungen operative Gebarung				49.000,00	9.000,00	40.000,00	9.000,00	9.000,00	0,00
1/840000-710000	GRUNDBESITZ - Steuern/Abgaben	2225	3225	24	8.000,00	8.000,00		8.000,00	8.000,00	
1/840000-729000	GRUNDBESITZ - Diverse Kosten	2225	3225	24	20.000,00	13.000,00	7.000,00	20.000,00	13.000,00	7.000,00
SU 22 / 32	Summe Aufwendungen / Auszahlungen operative Gebarung				28.000,00	21.000,00	7.000,00	28.000,00	21.000,00	7.000,00
SA 0 / SA 1	(0) Nettoergebnis (21 - 22) / (1) Geldfluss operative Gebarung (31 – 32)				21.000,00	-12.000,00	33.000,00	-19.000,00	-12.000,00	-7.000,00
SU 23	Summe Haushaltsrücklagen				0,00	0,00	0,00	0,00	0,00	0,00
SA00	Nettoergebnis nach Zuw./Entn. Haushaltsrücklagen (Saldo 0 +/- SU23)				21.000,00	-12.000,00	33.000,00			
Investive Gebarung										
2/840000+001000	VERKAUF VON GRUNDSTÜCKEN		3312	30					36.000,00	-36.000,00
2/840000+801000	Veräußerungen von Grundstücken und Grundstückseinrichtungen		3312	30				40.000,00		40.000,00
SU 33	Summe Einzahlungen investive Gebarung							40.000,00	36.000,00	4.000,00
1/840000-001000	ANKAUF VON GRUNDSTÜCKEN		3412	40				70.000,00		70.000,00
SU 34	Summe Auszahlungen investive Gebarung							70.000,00	0,00	70.000,00
SA2	Saldo (2) Geldfluss aus der Investiven Gebarung (33 – 34)							-30.000,00	36.000,00	-66.000,00
SA3	Saldo (3) Nettofinanzierungssaldo (Saldo 1 + Saldo 2)							-49.000,00	24.000,00	-73.000,00
Finanzierungstätigkeit										
SU 35	Summe Einzahlungen aus der Finanzierungstätigkeit							0,00	0,00	0,00
SU 36	Summe Auszahlungen aus der Finanzierungstätigkeit							0,00	0,00	0,00
SA4	Saldo (4) Geldfluss aus der Finanzierungstätigkeit (35 – 36)							0,00	0,00	0,00
SA5	Saldo (5) Geldfluss aus der voranschlagswirksamen Gebarung (Saldo 3 + Saldo 4)							-49.000,00	24.000,00	-73.000,00

1. Nachtragsvoranschlag 2021

Marktgemeinde Hadres

NVA Ergebnis- und Finanzierungsvoranschlag Detailnachweis

		MVAG	MVAG	QU	Ergebnisvoranschlag		Finanzierungsvoranschlag			
		EH	FH		VA 2021 inkl. NVA	VA 2021	1. NVA	VA 2021 inkl. NVA	VA 2021	1. NVA
849	Sonstige Liegenschaften									
849000	Sonstige Liegenschaften									
Operative Gebarung										
2/849000+811000	Mieteinnahmen Sendemasten	2115	3115	14	4.100,00	4.100,00		4.100,00	4.100,00	
2/849000+829000	Keller-Wohlfühlplatz - Einnahmen	2116	3116	18	6.300,00	6.300,00		6.300,00	6.300,00	
2/849000+861000	Leader - Förderung f. Keller-Wohlfühlplatz	2121	3121	15	43.600,00		43.600,00	43.600,00		43.600,00
SU 21 / 31	Summe Erträge / Einzahlungen operative Gebarung				54.000,00	10.400,00	43.600,00	54.000,00	10.400,00	43.600,00
1/849000-430000	Keller-Wohlfühlplatz - Getränke	2221	3221	23	1.600,00	1.600,00		1.600,00	1.600,00	
1/849000-600010	SONST.LIEGENSCH. - Strom	2222	3222	24	5.600,00	5.600,00		5.600,00	5.600,00	
1/849000-614000	SONST. LIEGENSCH.-Instandhaltungen	2224	3224	24	15.000,00	5.000,00	10.000,00	15.000,00	5.000,00	10.000,00
1/849000-670000	SONST. LIEGENSCH. - Versicherungen	2222	3222	24	1.200,00	1.100,00	100,00	1.200,00	1.100,00	100,00
1/849000-680000	Planmäßige Abschreibung	2226			500,00	500,00				
1/849000-711000	SONST.LIEGENSCH. - Öffentl. Geb.	2225	3225	24	800,00	800,00		800,00	800,00	
SU 22 / 32	Summe Aufwendungen / Auszahlungen operative Gebarung				24.700,00	14.600,00	10.100,00	24.200,00	14.100,00	10.100,00
SA 0 / SA 1	(0) Nettoergebnis (21 - 22) / (1) Geldfluss operative Gebarung (31 - 32)				29.300,00	-4.200,00	33.500,00	29.800,00	-3.700,00	33.500,00
SU 23	Summe Haushaltsrücklagen				0,00	0,00	0,00	0,00	0,00	0,00
SA00	Nettoergebnis nach Zuw./Entn. Haushaltsrücklagen (Saldo 0 +/- SU23)				29.300,00	-4.200,00	33.500,00			
Investive Gebarung										
SU 33	Summe Einzahlungen investive Gebarung							0,00	0,00	0,00
SU 34	Summe Auszahlungen investive Gebarung							0,00	0,00	0,00
SA2	Saldo (2) Geldfluss aus der Investiven Gebarung (33 - 34)							0,00	0,00	0,00
SA3	Saldo (3) Nettofinanzierungssaldo (Saldo 1 + Saldo 2)							29.800,00	-3.700,00	33.500,00
Finanzierungstätigkeit										
SU 35	Summe Einzahlungen aus der Finanzierungstätigkeit							0,00	0,00	0,00
SU 36	Summe Auszahlungen aus der Finanzierungstätigkeit							0,00	0,00	0,00
SA4	Saldo (4) Geldfluss aus der Finanzierungstätigkeit (35 - 36)							0,00	0,00	0,00
SA5	Saldo (5) Geldfluss aus der voranschlagswirksamen Gebarung (Saldo 3 + Saldo 4)							29.800,00	-3.700,00	33.500,00
85	Betriebe mit marktbestimmter Tätigkeit									
851	Betriebe der Abwasserbeseitigung									
851000	Betriebe der Abwasserbeseitigung									
Operative Gebarung										
2/851000+813000	Erträge aus der Auflösung von Investitionszuschüssen (Kapitaltransfers)	2127			6.100,00	6.100,00				
2/851000+852100	ABWASSERBES.-KANALBENÜTZ.GEB.	2113	3113	12	420.500,00	420.500,00		420.500,00	420.500,00	

1. Nachtragsvoranschlag 2021

NVA Ergebnis- und Finanzierungsvoranschlag Detailnachweis

Marktgemeinde Hadres

		MVAG			Ergebnisvoranschlag		Finanzierungsvoranschlag			
		EH	FH	QU	VA 2021 inkl. NVA	VA 2021	1. NVA	VA 2021 inkl. NVA	VA 2021	1. NVA
2/851000+860000	KANALBAU - Tilgungszuschüsse Kommun	2121	3121	15	900,00	900,00		900,00	900,00	
SU 21 / 31	Summe Erträge / Einzahlungen operative Gebarung				427.500,00	427.500,00	0,00	421.400,00	421.400,00	0,00
1/851000-452000	ABWASSERBES. - Treibstoffe	2221	3221	23	3.000,00	3.000,00		3.000,00	3.000,00	
1/851000-456000	ABWASSERBES. - Büromaterial	2221	3221	23	1.400,00	1.400,00		1.400,00	1.400,00	
1/851000-510000	ABWASSERBES. - Bezüge VB I	2211	3211	20	28.000,00	28.000,00		28.000,00	28.000,00	
1/851000-511000	ABWASSERBES. - Bezüge VB II	2211	3211	20	47.500,00	47.500,00		47.500,00	47.500,00	
1/851000-580000	KANAL-Ausgleichsf. DGB	2212	3212	20	3.000,00	3.000,00		3.000,00	3.000,00	
1/851000-582000	KANAL - DGB zur SV	2212	3212	20	14.200,00	14.200,00		14.200,00	14.200,00	
1/851000-582100	Beiträge zur Abfertigungskassa (MV)	2212	3212	20	300,00	300,00		300,00	300,00	
1/851000-592000	Dotierung von Rückstellungen für Jubiläumswendungen	2214			900,00	900,00				
1/851000-600000	ABWASSERBES.-Strom Pumpwerke	2222	3222	24	3.000,00	3.000,00		3.000,00	3.000,00	
1/851000-600010	ABWASSERBES. - Strom Amt	2222	3222	24	600,00	600,00		600,00	600,00	
1/851000-600100	ABWASSERBES. - Beheizung Amt	2222	3222	24	700,00	700,00		700,00	700,00	
1/851000-612000	Instandhaltung Kanalisationsanlagen	2224	3224	24	30.000,00	30.000,00		30.000,00	30.000,00	
1/851000-617000	ABWASSERBES. - Instandh. Fahrzeuge	2224	3224	24	3.800,00	3.800,00		3.800,00	3.800,00	
1/851000-618000	ABWASSERBES. - Instandh. Büroeinr.	2224	3224	24	2.300,00	2.300,00		2.300,00	2.300,00	
1/851000-631000	ABWASSERBES. - Telefongeb.	2222	3222	24	700,00	700,00		700,00	700,00	
1/851000-650000	ABWASSERBES.-Kreditzinsen	2241	3241	25	2.500,00	2.500,00		2.500,00	2.500,00	
1/851000-670000	ABWASSERBES.-Versich. Pumpw.	2222	3222	24	4.800,00	4.800,00		4.800,00	4.800,00	
1/851000-670100	ABWASSERBES. - Versich. allgemein	2222	3222	24	1.100,00	1.100,00		1.100,00	1.100,00	
1/851000-680000	Planmäßige Abschreibung	2226			55.100,00	55.100,00				
1/851000-710000	Öffentliche Abgaben, ohne Gebühren	2225	3225	24	5.100,00	5.100,00		5.100,00	5.100,00	
1/851000-724000	ABWASSER - Reisegebühren+Diäten	2225	3225	24	100,00	100,00		100,00	100,00	
5/851000-729000	Zinszahlung	2225	3225	24						
1/851000-752000	ABWASSERBES.-Beitr. Abwasserv.	2231	3231	26	179.100,00	183.300,00	-4.200,00	179.100,00	183.300,00	-4.200,00
SU 22 / 32	Summe Aufwendungen / Auszahlungen operative Gebarung				387.200,00	391.400,00	-4.200,00	331.200,00	335.400,00	-4.200,00
SA 0 / SA 1	(0) Nettoergebnis (21 - 22) / (1) Geldfluss operative Gebarung (31 - 32)				40.300,00	36.100,00	4.200,00	90.200,00	86.000,00	4.200,00
SU 23	Summe Haushaltsrücklagen				0,00	0,00	0,00	0,00	0,00	0,00
SA00	Nettoergebnis nach Zuw./Entn. Haushaltsrücklagen (Saldo 0 +/- SU23)				40.300,00	36.100,00	4.200,00			
Investive Gebarung										
2/851000+307000	ABWASSERBES. - Kanalanschlußgebühren		3334	34				77.000,00	22.000,00	55.000,00
SU 33	Summe Einzahlungen investive Gebarung							77.000,00	22.000,00	55.000,00
1/851000-004000	Kanalisationsbauten		3412	40				25.000,00	5.000,00	20.000,00
1/851000-020000	Anschaffung für Pumpwerke		3414	41				8.000,00	8.000,00	
SU 34	Summe Auszahlungen investive Gebarung							33.000,00	13.000,00	20.000,00
SA2	Saldo (2) Geldfluss aus der Investiven Gebarung (33 - 34)							44.000,00	9.000,00	35.000,00

1. Nachtragsvoranschlag 2021

NVA Ergebnis- und Finanzierungsvoranschlag Detailnachweis

Marktgemeinde Hadres

	MVAG EH	MVAG FH	QU	Ergebnisvoranschlag		Finanzierungsvoranschlag			
				VA 2021 inkl. NVA	VA 2021	1. NVA	VA 2021 inkl. NVA	VA 2021	1. NVA
SA3	Saldo (3) Nettofinanzierungssaldo (Saldo 1 + Saldo 2)						134.200,00	95.000,00	39.200,00
Finanzierungstätigkeit									
6/851000+341000	KANALBAU - Zinskapitalisierung N			3511	54				
SU 35	Summe Einzahlungen aus der Finanzierungstätigkeit						0,00	0,00	0,00
1/851000-340000	ABWASSERBES.-Tilgung W.W.F.			3611	64				
1/851000-341000	ABWASSERBES. - Tilgung W.W.F.			3611	64		13.200,00	13.200,00	
1/851000-346000	ABWASSERBES.-Tilgung Bankdarl.			3614	65		2.600,00	2.600,00	
SU 36	Summe Auszahlungen aus der Finanzierungstätigkeit						15.800,00	15.800,00	0,00
SA4	Saldo (4) Geldfluss aus der Finanzierungstätigkeit (35 – 36)						-15.800,00	-15.800,00	0,00
SA5	Saldo (5) Geldfluss aus der voranschlagswirksamen Gebarung (Saldo 3 + Saldo 4)						118.400,00	79.200,00	39.200,00
852	Betriebe der Müllbeseitigung								
852000	Betriebe der Müllbeseitigung								
Operative Gebarung									
2/852000+829000	MÜLLDEPONIE-Ersatz Abfallverb.			2116	3116	18	4.000,00	4.000,00	
2/852000+852000	Bauschuttdeponie - Gebühren Hadres			2113	3113	12	35.000,00	35.000,00	
2/852000+852200	Bauschuttdeponie - Gebühren Alberndorf			2113	3113	12	7.000,00	7.000,00	
SU 21 / 31	Summe Erträge / Einzahlungen operative Gebarung						46.000,00	46.000,00	0,00
1/852000-511000	Deponie - Bezüge VB II			2211	3211	20	5.100,00	5.100,00	
1/852000-580000	DEPONIE-Ausgleichsf. DGB			2212	3212	20	200,00	200,00	
1/852000-582000	DEPONIE - DGB zur SV			2212	3212	20	1.100,00	1.100,00	
1/852000-582100	Beiträge zur Abfertigungskassa (MV)			2212	3212	20	100,00	100,00	
1/852000-592000	Dotierung von Rückstellungen für Jubiläumswendungen			2214			100,00	100,00	
1/852000-670000	Deponie - Versicherung			2222	3222	24	100,00	100,00	
1/852000-680000	Planmäßige Abschreibung			2226			1.000,00	1.000,00	
1/852000-724000	Reisegebühren			2225	3225	24	100,00	100,00	
1/852000-728000	DEPONIE - Betriebskosten			2225	3225	24	35.000,00	35.000,00	
SU 22 / 32	Summe Aufwendungen / Auszahlungen operative Gebarung						42.800,00	42.800,00	0,00
SA 0 / SA 1	(0) Nettoergebnis (21 - 22) / (1) Geldfluss operative Gebarung (31 – 32)						3.200,00	3.200,00	0,00
SU 23	Summe Haushaltsrücklagen						0,00	0,00	0,00
SA00	Nettoergebnis nach Zuw./Entn. Haushaltsrücklagen (Saldo 0 +/- SU23)						3.200,00	3.200,00	0,00
Investive Gebarung									
SU 33	Summe Einzahlungen investive Gebarung						0,00	0,00	0,00
SU 34	Summe Auszahlungen investive Gebarung						0,00	0,00	0,00
SA2	Saldo (2) Geldfluss aus der Investiven Gebarung (33 – 34)						0,00	0,00	0,00
SA3	Saldo (3) Nettofinanzierungssaldo (Saldo 1 + Saldo 2)						4.300,00	4.300,00	0,00

1. Nachtragsvoranschlag 2021

Marktgemeinde Hadres

NVA Ergebnis- und Finanzierungsvoranschlag Detailnachweis

	MVAG EH	MVAG FH	QU	Ergebnisvoranschlag			Finanzierungsvoranschlag			
				VA 2021 inkl. NVA	VA 2021	1. NVA	VA 2021 inkl. NVA	VA 2021	1. NVA	
Finanzierungstätigkeit										
SU 35	Summe Einzahlungen aus der Finanzierungstätigkeit						0,00	0,00	0,00	
SU 36	Summe Auszahlungen aus der Finanzierungstätigkeit						0,00	0,00	0,00	
SA4	Saldo (4) Geldfluss aus der Finanzierungstätigkeit (35 – 36)						0,00	0,00	0,00	
SA5	Saldo (5) Geldfluss aus der voranschlagswirksamen Gebarung (Saldo 3 + Saldo 4)						4.300,00	4.300,00	0,00	
853 Betriebe für die Errichtung und Verwaltung von Wohn- und Geschäftsgebäude										
853000 Betriebe für Wohn- und Geschäftsgebäude										
Operative Gebarung										
2/853000+811000	WOHNBAU-Miete GÜP UM.	2115	3115	14	2.600,00	2.600,00		2.600,00	2.600,00	
SU 21 / 31	Summe Erträge / Einzahlungen operative Gebarung				2.600,00	2.600,00	0,00	2.600,00	2.600,00	0,00
1/853000-614000	WOHNBAU - Instandhaltung Gebäude	2224	3224	24	1.000,00	1.000,00		1.000,00	1.000,00	
1/853000-650000	WOHNBAU - Kreditzinsen	2241	3241	25	100,00	100,00		100,00	100,00	
1/853000-670000	GÜP UM - Versicherung	2222	3222	24	2.100,00	2.000,00	100,00	2.100,00	2.000,00	100,00
1/853000-680000	Planmäßige Abschreibung	2226			4.100,00	4.100,00				
SU 22 / 32	Summe Aufwendungen / Auszahlungen operative Gebarung				7.300,00	7.200,00	100,00	3.200,00	3.100,00	100,00
SA 0 / SA 1	(0) Nettoergebnis (21 - 22) / (1) Geldfluss operative Gebarung (31 – 32)				-4.700,00	-4.600,00	-100,00	-600,00	-500,00	-100,00
SU 23	Summe Haushaltsrücklagen				0,00	0,00	0,00	0,00	0,00	
SA00	Nettoergebnis nach Zuw./Entn. Haushaltsrücklagen (Saldo 0 +/- SU23)				-4.700,00	-4.600,00	-100,00			
Investive Gebarung										
SU 33	Summe Einzahlungen investive Gebarung						0,00	0,00	0,00	
SU 34	Summe Auszahlungen investive Gebarung						0,00	0,00	0,00	
SA2	Saldo (2) Geldfluss aus der Investiven Gebarung (33 – 34)						0,00	0,00	0,00	
SA3	Saldo (3) Nettofinanzierungssaldo (Saldo 1 + Saldo 2)						-600,00	-500,00	-100,00	
Finanzierungstätigkeit										
SU 35	Summe Einzahlungen aus der Finanzierungstätigkeit						0,00	0,00	0,00	
1/853000-346000	WOHNBAU - Tilgung Darlehen		3614	65			1.700,00	1.700,00		
SU 36	Summe Auszahlungen aus der Finanzierungstätigkeit						1.700,00	1.700,00	0,00	
SA4	Saldo (4) Geldfluss aus der Finanzierungstätigkeit (35 – 36)						-1.700,00	-1.700,00	0,00	
SA5	Saldo (5) Geldfluss aus der voranschlagswirksamen Gebarung (Saldo 3 + Saldo 4)						-2.300,00	-2.200,00	-100,00	
87 Wirtschaftliche Unternehmungen										
870 Elektrizitätsversorgung										
870000 Elektrizitätsversorgung										
Operative Gebarung										
6/870000+829910	Photovoltaikanlagen - Zuführung Projekte	2116	3116	18	46.900,00		46.900,00	46.900,00	46.900,00	

1. Nachtragsvoranschlag 2021

Marktgemeinde Hadres

NVA Ergebnis- und Finanzierungsvoranschlag Detailnachweis

		MVAG	MVAG	QU	Ergebnisvoranschlag			Finanzierungsvoranschlag		
		EH	FH		VA 2021 inkl. NVA	VA 2021	1. NVA	VA 2021 inkl. NVA	VA 2021	1. NVA
6/870000+871000	Photovoltaikanlagen - Energie-BZ	2121	3121	33	10.000,00		10.000,00	10.000,00		10.000,00
SU 21 / 31	Summe Erträge / Einzahlungen operative Gebarung				56.900,00	0,00	56.900,00	56.900,00	0,00	56.900,00
SU 22 / 32	Summe Aufwendungen / Auszahlungen operative Gebarung				0,00	0,00	0,00	0,00	0,00	0,00
SA 0 / SA 1	(0) Nettoergebnis (21 - 22) / (1) Geldfluss operative Gebarung (31 - 32)				56.900,00	0,00	56.900,00	56.900,00	0,00	56.900,00
SU 23	Summe Haushaltsrücklagen				0,00	0,00	0,00	0,00	0,00	0,00
SA00	Nettoergebnis nach Zuw./Entn. Haushaltsrücklagen (Saldo 0 +/- SU23)				56.900,00	0,00	56.900,00			
Investive Gebarung										
6/870000+301000	Photovoltaikanlagen - Beihilfen Schul-/KG-Fonds		3331	33				13.300,00		13.300,00
6/870000+307000	Photovoltaikanlagen - ÖMAG-Förderung		3334	34				19.000,00		19.000,00
SU 33	Summe Einzahlungen investive Gebarung							32.300,00	0,00	32.300,00
5/870000-050000	Photovoltaikanlagen - Projektkosten		3412	40				89.200,00		89.200,00
SU 34	Summe Auszahlungen investive Gebarung							89.200,00	0,00	89.200,00
SA2	Saldo (2) Geldfluss aus der Investiven Gebarung (33 - 34)							-56.900,00	0,00	-56.900,00
SA3	Saldo (3) Nettofinanzierungssaldo (Saldo 1 + Saldo 2)							0,00	0,00	0,00
Finanzierungstätigkeit										
SU 35	Summe Einzahlungen aus der Finanzierungstätigkeit							0,00	0,00	0,00
SU 36	Summe Auszahlungen aus der Finanzierungstätigkeit							0,00	0,00	0,00
SA4	Saldo (4) Geldfluss aus der Finanzierungstätigkeit (35 - 36)							0,00	0,00	0,00
SA5	Saldo (5) Geldfluss aus der voranschlagswirksamen Gebarung (Saldo 3 + Saldo 4)							0,00	0,00	0,00

		MVAG	MVAG	QU	Ergebnisvoranschlag			Finanzierungsvoranschlag		
		EH	FH		VA 2021 inkl. NVA	VA 2021	1. NVA	VA 2021 inkl. NVA	VA 2021	1. NVA
9 Finanzwirtschaft										
90	Gesonderte Verwaltung									
900	Gesonderte Verwaltung									
900000	Gesonderte Verwaltung									
Operative Gebarung										
2/900000+829000	Nicht behobener Jagdpacht	2116	3116	18	8.700,00	8.700,00		8.700,00	8.700,00	
2/900000+829960	Sonstige Erträge - Überschüsse	2116	3116	18						
SU 21 / 31	Summe Erträge / Einzahlungen operative Gebarung				8.700,00	8.700,00	0,00	8.700,00	8.700,00	0,00
1/900000-729910	Sonstige Aufwendungen - Zuführung Projekte	2225	3225	24	125.400,00		125.400,00	125.400,00		125.400,00
1/900000-729960	Sonstige Ausgabe - Übernahme 2019	2225	3225	24						
SU 22 / 32	Summe Aufwendungen / Auszahlungen operative Gebarung				125.400,00	0,00	125.400,00	125.400,00	0,00	125.400,00
SA 0 / SA 1	(0) Nettoergebnis (21 - 22) / (1) Geldfluss operative Gebarung (31 - 32)				-116.700,00	8.700,00	-125.400,00	-116.700,00	8.700,00	-125.400,00
SU 23	Summe Haushaltsrücklagen				0,00	0,00	0,00	0,00	0,00	0,00
SA00	Nettoergebnis nach Zuw./Entn. Haushaltsrücklagen (Saldo 0 +/- SU23)				-116.700,00	8.700,00	-125.400,00			
Investive Gebarung										
SU 33	Summe Einzahlungen investive Gebarung							0,00	0,00	0,00
SU 34	Summe Auszahlungen investive Gebarung							0,00	0,00	0,00
SA2	Saldo (2) Geldfluss aus der Investiven Gebarung (33 - 34)							0,00	0,00	0,00
SA3	Saldo (3) Nettofinanzierungssaldo (Saldo 1 + Saldo 2)							-116.700,00	8.700,00	-125.400,00
Finanzierungstätigkeit										
SU 35	Summe Einzahlungen aus der Finanzierungstätigkeit							0,00	0,00	0,00
SU 36	Summe Auszahlungen aus der Finanzierungstätigkeit							0,00	0,00	0,00
SA4	Saldo (4) Geldfluss aus der Finanzierungstätigkeit (35 - 36)							0,00	0,00	0,00
SA5	Saldo (5) Geldfluss aus der voranschlagswirksamen Gebarung (Saldo 3 + Saldo 4)							-116.700,00	8.700,00	-125.400,00
91	Kapitalvermögen und Stiftungen ohne eigene Rechtspersönlichkeit									
910	Geldverkehr									
910000	Geldverkehr									
Operative Gebarung										
2/910000+823000	GELDVERKEHR-GIRO ZINSEN	2131	3131	14	200,00	200,00		200,00	200,00	
2/910000+829000	SONSTIGE EINNAHMEN	2116	3116	18	700,00	700,00		700,00	700,00	
SU 21 / 31	Summe Erträge / Einzahlungen operative Gebarung				900,00	900,00	0,00	900,00	900,00	0,00
1/910000-650000	GELDVERKEHR - ZINSEN	2241	3241	25	2.000,00	2.000,00		2.000,00	2.000,00	
1/910000-659000	GELDVERKEHRSSPESEN (GEBÜHREN)	2244	3244	24	4.000,00	4.000,00		4.000,00	4.000,00	

1. Nachtragsvoranschlag 2021

NVA Ergebnis- und Finanzierungsvoranschlag Detailnachweis

Marktgemeinde Hadres

	MVAG	MVAG	QU	Ergebnisvoranschlag		Finanzierungsvoranschlag				
				EH	FH	VA 2021 inkl. NVA	VA 2021	1. NVA	VA 2021 inkl. NVA	VA 2021
1/910000-710000	KAPITALERTRAGSSTEUER	2225	3225	24	100,00	100,00		100,00	100,00	
1/910000-729000	SONSTIGE AUSGABEN	2225	3225	24	200,00	200,00		200,00	200,00	
SU 22 / 32	Summe Aufwendungen / Auszahlungen operative Gebarung				6.300,00	6.300,00	0,00	6.300,00	6.300,00	0,00
SA 0 / SA 1	(0) Nettoergebnis (21 - 22) / (1) Geldfluss operative Gebarung (31 - 32)				-5.400,00	-5.400,00	0,00	-5.400,00	-5.400,00	0,00
SU 23	Summe Haushaltsrücklagen				0,00	0,00	0,00	0,00	0,00	0,00
SA00	Nettoergebnis nach Zuw./Entn. Haushaltsrücklagen (Saldo 0 +/- SU23)				-5.400,00	-5.400,00	0,00			
Investive Gebarung										
SU 33	Summe Einzahlungen investive Gebarung							0,00	0,00	0,00
SU 34	Summe Auszahlungen investive Gebarung							0,00	0,00	0,00
SA2	Saldo (2) Geldfluss aus der Investiven Gebarung (33 - 34)							0,00	0,00	0,00
SA3	Saldo (3) Nettofinanzierungssaldo (Saldo 1 + Saldo 2)							-5.400,00	-5.400,00	0,00
Finanzierungstätigkeit										
SU 35	Summe Einzahlungen aus der Finanzierungstätigkeit							0,00	0,00	0,00
SU 36	Summe Auszahlungen aus der Finanzierungstätigkeit							0,00	0,00	0,00
SA4	Saldo (4) Geldfluss aus der Finanzierungstätigkeit (35 - 36)							0,00	0,00	0,00
SA5	Saldo (5) Geldfluss aus der voranschlagswirksamen Gebarung (Saldo 3 + Saldo 4)							-5.400,00	-5.400,00	0,00
912	Rücklagen (soweit nicht aufteilbar)									
912000	Rücklagen (soweit nicht aufgeteilt)									
Operative Gebarung										
2/912000+823000	Zinsen aus Raten	2131	3131	14	100,00	100,00		100,00	100,00	
SU 21 / 31	Summe Erträge / Einzahlungen operative Gebarung				100,00	100,00	0,00	100,00	100,00	0,00
SU 22 / 32	Summe Aufwendungen / Auszahlungen operative Gebarung				0,00	0,00	0,00	0,00	0,00	0,00
SA 0 / SA 1	(0) Nettoergebnis (21 - 22) / (1) Geldfluss operative Gebarung (31 - 32)				100,00	100,00	0,00	100,00	100,00	0,00
SU 23	Summe Haushaltsrücklagen				0,00	0,00	0,00	0,00	0,00	0,00
SA00	Nettoergebnis nach Zuw./Entn. Haushaltsrücklagen (Saldo 0 +/- SU23)				100,00	100,00	0,00			
Investive Gebarung										
SU 33	Summe Einzahlungen investive Gebarung							0,00	0,00	0,00
SU 34	Summe Auszahlungen investive Gebarung							0,00	0,00	0,00
SA2	Saldo (2) Geldfluss aus der Investiven Gebarung (33 - 34)							0,00	0,00	0,00
SA3	Saldo (3) Nettofinanzierungssaldo (Saldo 1 + Saldo 2)							100,00	100,00	0,00
Finanzierungstätigkeit										
SU 35	Summe Einzahlungen aus der Finanzierungstätigkeit							0,00	0,00	0,00
SU 36	Summe Auszahlungen aus der Finanzierungstätigkeit							0,00	0,00	0,00
SA4	Saldo (4) Geldfluss aus der Finanzierungstätigkeit (35 - 36)							0,00	0,00	0,00
SA5	Saldo (5) Geldfluss aus der voranschlagswirksamen Gebarung (Saldo 3 + Saldo 4)							100,00	100,00	0,00

1. Nachtragsvoranschlag 2021

Marktgemeinde Hadres

NVA Ergebnis- und Finanzierungsvoranschlag Detailnachweis

		MVAG	MVAG	QU	Ergebnisvoranschlag		Finanzierungsvoranschlag			
		EH	FH		VA 2021 inkl. NVA	VA 2021	1. NVA	VA 2021 inkl. NVA	VA 2021	1. NVA
92	Öffentliche Abgaben									
920	Ausschließliche Gemeindeabgaben									
920000	Ausschließliche Gemeindeabgaben									
Operative Gebarung										
2/920000+810000	Gerichtsgebühren - Rückersätze	2114	3114	13	300,00	300,00		300,00	300,00	
2/920000+829000	Nicht behobene Steuerguthaben	2116	3116	18	200,00	200,00		200,00	200,00	
2/920000+830000	GDE.ABGABEN-GRUNDSTEUER A	2111	3111	10	44.400,00	44.400,00		44.400,00	44.400,00	
2/920000+831000	GDE.ABGABEN-GRUNDSTEUER B	2111	3111	10	69.700,00	69.700,00		69.700,00	69.700,00	
2/920000+833100	KOMMUNALSTEUER	2111	3111	10	101.000,00	101.000,00		101.000,00	101.000,00	
2/920000+838000	GDE.ABGABE-HUNDEABGABE	2111	3111	10	6.500,00	6.500,00		6.500,00	6.500,00	
2/920000+841000	GDE.ABGABEN-Gebrauchsabgabe	2111	3111	10	32.800,00	32.800,00		32.800,00	32.800,00	
2/920000+849000	GDE.ABGABEN-MAHNG.-VERS PÄT.Z.	2111	3111	10	600,00	600,00		600,00	600,00	
2/920000+850000	GDE.ABGABEN-AUFSCHLIESS.BEITR.	2111	3111	10	50.000,00	50.000,00		50.000,00	50.000,00	
2/920000+856000	GDE.ABGABEN- VERWALTUNGSABGABEN	2111	3111	10	4.500,00	4.500,00		4.500,00	4.500,00	
2/920000+857000	GDE.ABGABEN- KOMMISSIONSGEBÜHR.	2111	3111	10	200,00	200,00		200,00	200,00	
SU 21 / 31	Summe Erträge / Einzahlungen operative Gebarung				310.200,00	310.200,00	0,00	310.200,00	310.200,00	0,00
1/920000-640000	Rechtskosten	2222	3222	24	900,00	900,00		900,00	900,00	
1/920000-720000	Kosten d.Abgabeneinh.(Verband)	2225	3225	24	2.500,00	2.500,00		2.500,00	2.500,00	
SU 22 / 32	Summe Aufwendungen / Auszahlungen operative Gebarung				3.400,00	3.400,00	0,00	3.400,00	3.400,00	0,00
SA 0 / SA 1	(0) Nettoergebnis (21 - 22) / (1) Geldfluss operative Gebarung (31 - 32)				306.800,00	306.800,00	0,00	306.800,00	306.800,00	0,00
SU 23	Summe Haushaltsrücklagen				0,00	0,00	0,00	0,00	0,00	0,00
SA00	Nettoergebnis nach Zuw./Entn. Haushaltsrücklagen (Saldo 0 +/- SU23)				306.800,00	306.800,00	0,00			
Investive Gebarung										
SU 33	Summe Einzahlungen investive Gebarung							0,00	0,00	0,00
SU 34	Summe Auszahlungen investive Gebarung							0,00	0,00	0,00
SA2	Saldo (2) Geldfluss aus der Investiven Gebarung (33 - 34)							0,00	0,00	0,00
SA3	Saldo (3) Nettofinanzierungssaldo (Saldo 1 + Saldo 2)							306.800,00	306.800,00	0,00
Finanzierungstätigkeit										
SU 35	Summe Einzahlungen aus der Finanzierungstätigkeit							0,00	0,00	0,00
SU 36	Summe Auszahlungen aus der Finanzierungstätigkeit							0,00	0,00	0,00
SA4	Saldo (4) Geldfluss aus der Finanzierungstätigkeit (35 - 36)							0,00	0,00	0,00
SA5	Saldo (5) Geldfluss aus der voranschlagswirksamen Gebarung (Saldo 3 + Saldo 4)							306.800,00	306.800,00	0,00

1. Nachtragsvoranschlag 2021

NVA Ergebnis- und Finanzierungsvoranschlag Detailnachweis

Marktgemeinde Hadres

		MVAG			Ergebnisvoranschlag			Finanzierungsvoranschlag		
		EH	FH	QU	VA 2021 inkl. NVA	VA 2021	1. NVA	VA 2021 inkl. NVA	VA 2021	1. NVA
921	Zwischen Ländern und Gemeinden geteilte Abgaben									
921000	Zwischen Ländern und Gemeinden geteilte Abgaben									
Operative Gebarung										
2/921000+834000	Fremdenverkehrsabgaben	2111	3111	10	1.300,00	1.300,00		1.300,00	1.300,00	
SU 21 / 31	Summe Erträge / Einzahlungen operative Gebarung				1.300,00	1.300,00	0,00	1.300,00	1.300,00	0,00
SU 22 / 32	Summe Aufwendungen / Auszahlungen operative Gebarung				0,00	0,00	0,00	0,00	0,00	0,00
SA 0 / SA 1	(0) Nettoergebnis (21 - 22) / (1) Geldfluss operative Gebarung (31 - 32)				1.300,00	1.300,00	0,00	1.300,00	1.300,00	0,00
SU 23	Summe Haushaltsrücklagen				0,00	0,00	0,00	0,00	0,00	0,00
SA00	Nettoergebnis nach Zuw./Entn. Haushaltsrücklagen (Saldo 0 +/- SU23)				1.300,00	1.300,00	0,00			
Investive Gebarung										
SU 33	Summe Einzahlungen investive Gebarung							0,00	0,00	0,00
SU 34	Summe Auszahlungen investive Gebarung							0,00	0,00	0,00
SA2	Saldo (2) Geldfluss aus der Investiven Gebarung (33 - 34)							0,00	0,00	0,00
SA3	Saldo (3) Nettofinanzierungssaldo (Saldo 1 + Saldo 2)							1.300,00	1.300,00	0,00
Finanzierungstätigkeit										
SU 35	Summe Einzahlungen aus der Finanzierungstätigkeit							0,00	0,00	0,00
SU 36	Summe Auszahlungen aus der Finanzierungstätigkeit							0,00	0,00	0,00
SA4	Saldo (4) Geldfluss aus der Finanzierungstätigkeit (35 - 36)							0,00	0,00	0,00
SA5	Saldo (5) Geldfluss aus der voranschlagswirksamen Gebarung (Saldo 3 + Saldo 4)							1.300,00	1.300,00	0,00
925	Ertragsanteile an gemeinschaftlichen Bundesabgaben									
925000	Ertragsanteile an gemeinschaftlichen Bundesabgaben									
Operative Gebarung										
2/925000+859400	ERTRAGSANTEILE n. a.B.S.	2112	3112	11	1.478.500,00	1.287.000,00	191.500,00	1.478.500,00	1.287.000,00	191.500,00
SU 21 / 31	Summe Erträge / Einzahlungen operative Gebarung				1.478.500,00	1.287.000,00	191.500,00	1.478.500,00	1.287.000,00	191.500,00
SU 22 / 32	Summe Aufwendungen / Auszahlungen operative Gebarung				0,00	0,00	0,00	0,00	0,00	0,00
SA 0 / SA 1	(0) Nettoergebnis (21 - 22) / (1) Geldfluss operative Gebarung (31 - 32)				1.478.500,00	1.287.000,00	191.500,00	1.478.500,00	1.287.000,00	191.500,00
SU 23	Summe Haushaltsrücklagen				0,00	0,00	0,00	0,00	0,00	0,00
SA00	Nettoergebnis nach Zuw./Entn. Haushaltsrücklagen (Saldo 0 +/- SU23)				1.478.500,00	1.287.000,00	191.500,00			
Investive Gebarung										
SU 33	Summe Einzahlungen investive Gebarung							0,00	0,00	0,00
SU 34	Summe Auszahlungen investive Gebarung							0,00	0,00	0,00
SA2	Saldo (2) Geldfluss aus der Investiven Gebarung (33 - 34)							0,00	0,00	0,00
SA3	Saldo (3) Nettofinanzierungssaldo (Saldo 1 + Saldo 2)							1.478.500,00	1.287.000,00	191.500,00
Finanzierungstätigkeit										
SU 35	Summe Einzahlungen aus der Finanzierungstätigkeit							0,00	0,00	0,00
SU 36	Summe Auszahlungen aus der Finanzierungstätigkeit							0,00	0,00	0,00

1. Nachtragsvoranschlag 2021

NVA Ergebnis- und Finanzierungsvoranschlag Detailnachweis

Marktgemeinde Hadres

	MVAG	MVAG	QU	Ergebnisvoranschlag			Finanzierungsvoranschlag			
				EH	FH	VA 2021 inkl. NVA	VA 2021	1. NVA	VA 2021 inkl. NVA	VA 2021
SA4								0,00	0,00	0,00
SA5								1.478.500,00	1.287.000,00	191.500,00
94	Finanzzuweisungen und Zuschüsse									
940	Bedarfszuweisungen									
940000	Bedarfszuweisungen									
Operative Gebarung										
2/940000+861000	BZ (Strukturhilfe)	2121	3121	15	165.500,00	165.500,00		165.500,00	165.500,00	
2/940000+871100	Bedarfszuweisung "Härteausgleich"	2121	3121	33						
SU 21 / 31	Summe Erträge / Einzahlungen operative Gebarung				165.500,00	165.500,00	0,00	165.500,00	165.500,00	0,00
SU 22 / 32	Summe Aufwendungen / Auszahlungen operative Gebarung				0,00	0,00	0,00	0,00	0,00	0,00
SA 0 / SA 1	(0) Nettoergebnis (21 - 22) / (1) Geldfluss operative Gebarung (31 - 32)				165.500,00	165.500,00	0,00	165.500,00	165.500,00	0,00
SU 23	Summe Haushaltsrücklagen				0,00	0,00	0,00	0,00	0,00	0,00
SA00	Nettoergebnis nach Zuw./Entn. Haushaltsrücklagen (Saldo 0 +/- SU23)				165.500,00	165.500,00	0,00			
Investive Gebarung										
SU 33	Summe Einzahlungen investive Gebarung							0,00	0,00	0,00
SU 34	Summe Auszahlungen investive Gebarung							0,00	0,00	0,00
SA2	Saldo (2) Geldfluss aus der Investiven Gebarung (33 - 34)							0,00	0,00	0,00
SA3	Saldo (3) Nettofinanzierungssaldo (Saldo 1 + Saldo 2)							165.500,00	165.500,00	0,00
Finanzierungstätigkeit										
SU 35	Summe Einzahlungen aus der Finanzierungstätigkeit							0,00	0,00	0,00
SU 36	Summe Auszahlungen aus der Finanzierungstätigkeit							0,00	0,00	0,00
SA4	Saldo (4) Geldfluss aus der Finanzierungstätigkeit (35 - 36)							0,00	0,00	0,00
SA5	Saldo (5) Geldfluss aus der voranschlagswirksamen Gebarung (Saldo 3 + Saldo 4)							165.500,00	165.500,00	0,00
941	Sonstige Finanzzuweisungen nach dem FAG									
941000	Sonstige Finanzzuweisungen nach dem FAG									
Operative Gebarung										
2/941000+860000	FZ des Bundes nach FAG 2017 (§ 24)	2121	3121	15	168.900,00	66.000,00	102.900,00	168.900,00	66.000,00	102.900,00
SU 21 / 31	Summe Erträge / Einzahlungen operative Gebarung				168.900,00	66.000,00	102.900,00	168.900,00	66.000,00	102.900,00
SU 22 / 32	Summe Aufwendungen / Auszahlungen operative Gebarung				0,00	0,00	0,00	0,00	0,00	0,00
SA 0 / SA 1	(0) Nettoergebnis (21 - 22) / (1) Geldfluss operative Gebarung (31 - 32)				168.900,00	66.000,00	102.900,00	168.900,00	66.000,00	102.900,00
SU 23	Summe Haushaltsrücklagen				0,00	0,00	0,00	0,00	0,00	0,00
SA00	Nettoergebnis nach Zuw./Entn. Haushaltsrücklagen (Saldo 0 +/- SU23)				168.900,00	66.000,00	102.900,00			
Investive Gebarung										
SU 33	Summe Einzahlungen investive Gebarung							0,00	0,00	0,00
SU 34	Summe Auszahlungen investive Gebarung							0,00	0,00	0,00

1. Nachtragsvoranschlag 2021

NVA Ergebnis- und Finanzierungsvoranschlag Detailnachweis

Marktgemeinde Hadres

	MVAG EH	MVAG FH	QU	Ergebnisvoranschlag			Finanzierungsvoranschlag		
				VA 2021 inkl. NVA	VA 2021	1. NVA	VA 2021 inkl. NVA	VA 2021	1. NVA
SA2							0,00	0,00	0,00
SA3							168.900,00	66.000,00	102.900,00
Finanzierungstätigkeit									
SU 35							0,00	0,00	0,00
SU 36							0,00	0,00	0,00
SA4							0,00	0,00	0,00
SA5							168.900,00	66.000,00	102.900,00
99	Jahresergebnis, Übergabe und Übernahme des Jahresergebnisses, Abwicklung der Vorjahre								
992	Abgänge an Kassenausgaberesten und Ausfälle an Kasseneinn								
992000	Abgänge an Kassenausgaberesten und Ausfälle an Kasseneinn								
Operative Gebarung									
SU 21 / 31				0,00	0,00	0,00	0,00	0,00	0,00
1/992000-691000		2225	3225	24	500,00	500,00	500,00	500,00	
SU 22 / 32				500,00	500,00	0,00	500,00	500,00	0,00
SA 0 / SA 1				-500,00	-500,00	0,00	-500,00	-500,00	0,00
SU 23				0,00	0,00	0,00	0,00	0,00	0,00
SA00				-500,00	-500,00	0,00			
Investive Gebarung									
SU 33							0,00	0,00	0,00
SU 34							0,00	0,00	0,00
SA2							0,00	0,00	0,00
SA3							-500,00	-500,00	0,00
Finanzierungstätigkeit									
SU 35							0,00	0,00	0,00
SU 36							0,00	0,00	0,00
SA4							0,00	0,00	0,00
SA5							-500,00	-500,00	0,00

Personaldaten iSd ÖStp (Anlage 4)

Gruppe 1 - gesamt	Dienstverhältnis zu Gemeinde, dienstleistend in einer Dienststelle, bezahlt aus dem Budget		Personalaufwendungen, Aktive, betriebsmäßige Darstellung exklusive Ausgliederungen				
	Köpfe	VBÄ	davon melden Gemeinden optional				gesamt
Bezüge (L und G: Unterklasse 50-55)			Nebengebühren (L und G: Gruppen 564-569)	Dienstgeberbeiträge (L und G: Unterklasse 58)	Weitere Aufwendungen	Kontenklasse 5	
BeamtInnen							
Vertragsbedienstete	15,0	12,2					
KV-Bedienstete (Kollektivvertrag)							
Summe	15,0	12,2					
darunter (Teilmengen der Gruppe 1)							
MusikschullehrerInnen							
KindergärtnerInnen und							
Bedienstete nicht-ausgliederter Krankenanstalten							
Gruppe 1a - Ausbildungsverhältnisse (insb. Lehrlinge)							

Gruppe 2 - gesamt	Dienstverhältnis zur Gemeinde, dienstleistend bei sonstigem Rechtsträger, bezahlt aus dem Budget		Personalaufwendungen, Aktive, Ausgliederter				
	Köpfe	VBÄ	davon melden Gemeinden optional				gesamt
Bezüge (L und G: Unterklasse 50-55)			Nebengebühren (L und G: Gruppen 564-569)	Dienstgeberbeiträge (L und G: Unterklasse 58)	Weitere Aufwendungen	Kontenklasse 5	
BeamtInnen							
Vertragsbedienstete							
Summe	0,0	0,0					

1. Nachtragsvoranschlag 2021

Marktgemeinde Hadres

BeamtInnen-PensionistInnen zum 31.12.2021			
	Anzahl	Ø-Pensionshöhe /Mt. ¹⁾	
RuhegenussbezieherInnen			
Hinterbliebene ²⁾			
Neue RuhegenussbezieherInnen im Bezugsjahr 2021			
	Anzahl	Ø-Pensionsantrittsalter	Ø-Pensionshöhe /Mt. ¹⁾
Alterspension ³⁾			
Dienstunfähigkeit ⁴⁾			
vorzeitige Pensionierung mit Abschlag ⁵⁾			
vorzeitige Pensionierung ohne Abschlag ⁶⁾			
Pensionierungen gesamt	0,0	0,0	0,0
1) Durchschnittspension im Dezember laut Personalstatistik-Festlegungen ohne Sonderzahlungen, ohne Pflegegeld und ohne sonstige Transferleistungen; brutto 2) Witwen-, Witwer-, Waisenversorgungsbezüge und vergleichbare Leistungen 3) Ruhebezüge aufgrund einer Ruhestandsversetzung durch Erklärung iSd § 15 iVm § 236c Abs. 1 BDG 1979, eines Übertritts in den Ruhestand oder einer vergleichbaren Regelung 4) Ruhebezüge aufgrund einer Ruhestandsversetzung wegen dauernder Dienstunfähigkeit 5) Ruhebezüge aufgrund einer Ruhestandsversetzung vor dem Mindestalter für eine Ruhestandsversetzung durch Erklärung iSd Z 3, die eine Minderung der Bemessungsgrundlage bewirkt (z.B. § 207n BDG 1979) 6) Ruhebezüge aufgrund einer Ruhestandsversetzung vor dem Mindestalter für eine Ruhestandsversetzung durch Erklärung iSd Z 3, die keine Minderung der Bemessungsgrundlage bewirkt (z.B. § 207n BDG 1979)			
Pensionsausgaben für das Bezugsjahr 2021			
Summe	14.000,00		

Nachweis über Transferzahlungen (Anlage 6a)

1. Nachtragsvoranschlag 2021

Marktgemeinde Hadres

Nachweis über Transferzahlungen (Anlage 6a)

Haushaltskonto	Bezeichnung Ansatz	Bezeichnung Post	Summe Einzahlungen	Summe Auszahlungen
Transferzahlungen von/an Bund, Bundesfonds, Bundeskammern				
	Gesamtsumme Transferzahlungen von/an Bund, Bundesfonds, Bundeskammern		0,00	0,00
	Summe Kapitaltransfers		0,00	0,00
	Summe Laufende Transfers		0,00	0,00
Transferzahlungen von/an Länder, Landesfonds, Landesammern				
	Gesamtsumme Transferzahlungen von/an Länder, Landesfonds, Landesammern		0,00	0,00
	Summe Kapitaltransfers		0,00	0,00
	Summe Laufende Transfers		0,00	0,00
Transferzahlungen von/an Gemeinden, Gemeindeverbände, Gemeindefonds				
	Gesamtsumme Transferzahlungen von/an Gemeinden, Gemeindeverbände, Gemeindefonds		0,00	0,00
	Summe Kapitaltransfers		0,00	0,00
	Summe Laufende Transfers		0,00	0,00
Transferzahlungen von/an Sozialversicherungsträger				
	Gesamtsumme Transferzahlungen von/an Sozialversicherungsträger		0,00	0,00
	Summe Kapitaltransfers		0,00	0,00
	Summe Laufende Transfers		0,00	0,00
Transferzahlungen von/an sonst. Träger des öffentlichen Rechts				
	Gesamtsumme Transferzahlungen von/an sonst. Träger des öffentlichen Rechts		0,00	0,00
	Summe Kapitaltransfers		0,00	0,00
	Summe Laufende Transfers		0,00	0,00
Gesamtsumme			0,00	0,00

Nachweis über Haushaltsrücklagen und
Zahlungsmittelreserven (Anlage 6b)

1. Nachtragsvoranschlag 2021

Nachweis über Haushaltsrücklagen und Zahlungsmittelreserven (Anlage 6b)

Marktgemeinde Hadres

Haushaltsrücklagen		Rücklagenstand			Rücklagenstand	Zahlungsmittelreserven	
Nr.	Verwendungszweck	31.12.2020	Zuführungen	Entnahmen	31.12.2021	Stand aktuell	Konto-/Sparbuchnummer

Einzelnachweis über Finanzschulden und Schuldendienst
(Anlage 6c)

Kontonummer Darlehensnr.	Ansatz	Darlehensgeber/Sitz des Gläubigers Aktenzahl	Verwendungszweck Genehmigungsdatum/-vermerk	Beschluss- Datum	Zinssatz	Währung	Laufzeit
1. Darlehen für Investitionszwecke							
1.1. ... von Trägern des öffentlichen Rechts							
1.1.1. ... von Bund, Bundesfonds, Bundeskammern							
1.1.2. ... von Ländern, Landesfonds, Landeskammern							
5 94	211000	NÖ SCHULBAUFOND /AT	SCHULBAU 16.09.1998/LANDESHAFTUNG		0,000%	EUR	01.01.1995 - 31.12.2020
14 144	851000	W.W.F. /AT 890284019	KANAL-TRANSPORTL. BA 02 /O.HH.		2,000%	EUR	01.01.1985 - 31.12.2015
14 154	851000	W.W.F. /AT 40368005/5	ABA BA 05 16.09.1998/Gebühren		2,000%	EUR	01.01.2005 - 31.12.2035
14 164	851000	W.W.F. /AT 890285015	KANAL BA 03 /O.HH.		2,000%	EUR	01.01.1989 - 31.12.2029
1.1.3. ... von Gemeinden, Gemeindeverbänden, Gemeindefonds							
1 65	240000	BAWAG - P.S.K. /AT AT106000000540083070	Neubau Tagesbetreuungseinrichtung und Kindergarten 19.06.2019/Amt der NÖ Landesregierung	23.04.2019	0,400%	EUR	01.01.2019 - 14.09.2033
1.1.4. ... von Sozialversicherungsträgern							
1.1.5. ... von sonstigen Trägern des öffentlichen Rechts							
1.2. ... von Beteiligungen der Gebietskörperschaft (ohne Finanzunternehmen)							
1.3. ... von Unternehmen (ohne Beteiligungen und ohne Finanzunternehmen)							
1.4. ... von Finanzunternehmen							
1.4.1. ... von Finanzunternehmen im Inland							
1 24	851000	BAWAG - P.S.K. /AT 110.6966	Kanalbau - ABA BA 05 /Kanalgebühren		0,658%	EUR	01.01.2006 - 31.12.2021
1 34	851000	BAWAG - P.S.K. /AT 117.2402	KANALBAU-Erw. H./Um.		0,547%	EUR	01.01.2004 - 31.12.2019
1 64	612000	BAWAG - P.S.K. /AT 00540-027-293	Strassenbau /O.H.H.		0,461%	EUR	01.01.2009 - 31.12.2019
3 14	853000	Hypo NÖ-Landesbank /AT 466105309	Erw. Siedl. Hadres/Um. 25.09.2002/Kanalgebühren		0,784%	EUR	01.01.2002 - 31.12.2017

1. Nachtragsvoranschlag 2021

Einzelnachweis über Finanzschulden und Schuldendienst (Anlage 6c)

Marktgemeinde Hades

Kontonummer Darlehensnr.	Darlehenshöhe Gesamt	Buchwert 31.12.2020	Zugang	Tilgung	Zinsen	Summe Schuldendienst	Schuldendienst- ersätze	Buchwert 31.12.2021	Netto Schuldendienst
5 94	484.873,00								
14 144	508.710,00								
14 154	12.985,42	13.000,00						13.000,00	
14 164	327.028,00	121.200,00		13.200,00	2.400,00	15.600,00		108.000,00	15.600,00
1 65	2.128.500,00	2.128.500,00		2.128.500,00	6.300,00	2.134.800,00			2.134.800,00
1 24	70.000,00	2.600,00		2.600,00	100,00	2.700,00			2.700,00
1 34	120.000,00								
1 64	40.000,00								
3 14	109.000,00								

1. Nachtragsvoranschlag 2021

Marktgemeinde Hadres

Einzelnachweis über Finanzschulden und Schuldendienst (Anlage 6c)

Kontonummer Darlehensnr.	Ansatz	Darlehensgeber/Sitz des Gläubigers Aktenzahl	Verwendungszweck Genehmigungsdatum/-vermerk	Beschluss-Datum	Zinssatz	Währung	Laufzeit
3 174	612000	Hypo NÖ-Landesbank /AT 466104418	Strassenbau /Kanalgebühren		1,159%	EUR	01.01.2002 - 31.12.2017
8 114	853000	NÖ. LANDESREGIERUNG I/VIA /AT 7-320066-004	WOHNBAU /Gebühren		0,500%	EUR	01.01.1974 - 31.12.2024
10 54	612000	Raiba Seefeld-Hadres /AT 20.020.236	Strassen-/Brückenbau / O.HH		2,500%	EUR	01.01.2007 - 31.12.2017
10 214	612000	Raiba Seefeld-Hadres /AT 20.020.228	STRASSENBAU / O.HH		2,500%	EUR	01.01.2001 - 31.12.2016
10 234	821000	Raiba Seefeld-Hadres /AT 20.020.251	Ankauf Lkw N3, Marke: DAF, Typ: 75.360	20.03.2014	0,632%	EUR	01.09.2014 - 01.03.2024
10 235	510000	Raiba Seefeld-Hadres /AT	Einrichtung Arztpraxis	29.10.2020	0,875%	EUR	01.12.2020 - 30.11.2030
10 236	612000	Raiba Seefeld-Hadres /AT	Strassenbau 2020	29.10.2020	0,875%	EUR	01.12.2020 - 30.11.2030
10 237	632000	Raiba Seefeld-Hadres /AT	Pulkaudamm	29.10.2020	0,875%	EUR	01.12.2020 - 30.11.2030
13 195	612000	SPARKASSE HAUGSDORF /AT	Strassenbau 2019	09.07.2019	1,250%	EUR	01.07.2019 - 30.06.2028
258 1	240000	Unbekannt /AT	Kindergarten / TBE		0,000%	EUR	01.03.2021 - 28.02.2036

1.4.2. ... von Finanzunternehmen im Ausland

1.5. ... von Sonstigen

Zwischensumme

2. Finanzschulden für den laufenden Aufwand

2.1. ... von Trägern des öffentlichen Rechts

2.1.1. ... von Bund, Bundesfonds, Bundeskammern

2.1.2. ... von Ländern, Landesfonds, Landeskammern

2.1.3. ... von Gemeinden, Gemeindeverbänden, Gemeindefonds

2.1.4. ... von Sozialversicherungsträgern

2.1.5. ... von sonstigen Trägern des öffentlichen Rechts

1. Nachtragsvoranschlag 2021

Einzelnachweis über Finanzschulden und Schuldendienst (Anlage 6c)

Marktgemeinde Hadres

Kontonummer Darlehensnr.	Darlehenshöhe Gesamt	Buchwert 31.12.2020	Zugang	Tilgung	Zinsen	Summe Schuldendienst	Schuldendienst- ersätze	Buchwert 31.12.2021	Netto Schuldendienst
3 174	128.000,00								
8 114	48.182,00	5.600,00		1.700,00	100,00	1.800,00		3.900,00	1.800,00
10 54	40.000,00								
10 214	109.009,00								
10 234	48.000,00	16.800,00		4.800,00	200,00	5.000,00		12.000,00	5.000,00
10 235	61.000,00	61.000,00		6.100,00	600,00	6.700,00		54.900,00	6.700,00
10 236	32.000,00	32.000,00		3.200,00	300,00	3.500,00		28.800,00	3.500,00
10 237	43.000,00	43.000,00		4.300,00	400,00	4.700,00		38.700,00	4.700,00
13 195	90.000,00	81.000,00		9.000,00	1.000,00	10.000,00		72.000,00	10.000,00
258 1									
		2.504.700,00	0,00	2.173.400,00	11.400,00	2.184.800,00	0,00	331.300,00	2.184.800,00

Kontonummer Darlehensnr.	Ansatz	Darlehensgeber/Sitz des Gläubigers Aktenzahl	Verwendungszweck Genehmigungsdatum/-vermerk	Beschluss- Datum	Zinssatz	Währung	Laufzeit
2.2.		... von Beteiligungen der Gebietskörperschaft (ohne Finanzunternehmungen)					
2.3.		... von Unternehmen (ohne Beteiligungen und ohne Finanzunternehmungen)					
2.4.		... von Finanzunternehmen					
2.4.1.		... von Finanzunternehmen im Inland					
2.4.2.		... von Finanzunternehmen im Ausland					
2.5.		... von Sonstigen					

Zwischensumme

SUMME (1 und 2)

Davon ohne A85-89

Davon A85-89

1. Nachtragsvoranschlag 2021

Einzelnachweis über Finanzschulden und Schuldendienst (Anlage 6c)

Marktgemeinde Hadres

Kontonummer Darlehensnr.	Darlehenshöhe Gesamt	Buchwert 31.12.2020	Zugang	Tilgung	Zinsen	Summe Schuldendienst	Schuldendienst- ersätze	Buchwert 31.12.2021	Netto Schuldendienst
		0,00	0,00	0,00	0,00	0,00	0,00	0,00	0,00
		2.504.700,00	0,00	2.173.400,00	11.400,00	2.184.800,00	0,00	331.300,00	2.184.800,00
		2.362.300,00	0,00	2.155.900,00	8.800,00	2.164.700,00	0,00	206.400,00	2.164.700,00
		142.400,00	0,00	17.500,00	2.600,00	20.100,00	0,00	124.900,00	20.100,00

Nachweis über hausinterne Vergütungen (Anlage 6f)

1. Nachtragsvoranschlag 2021

Marktgemeinde Hadres

Nachweis über haushaltinterne Vergütungen (Anlage 6f)

Gruppenebene	Erträge	Aufwendungen
0 Vertretungskörper und allgemeine Verwaltung	0,00	0,00
1 Öffentliche Ordnung und Sicherheit	0,00	0,00
2 Unterricht, Erziehung, Sport und Wissenschaft	0,00	0,00
3 Kunst, Kultur und Kultus	0,00	0,00
4 Soziale Wohlfahrt und Wohnbauförderung	0,00	0,00
5 Gesundheit	0,00	0,00
6 Straßen- und Wasserbau, Verkehr	0,00	0,00
7 Wirtschaftsförderung	0,00	0,00
8 Dienstleistungen	0,00	0,00
9 Finanzwirtschaft	0,00	0,00
Summe	0,00	0,00

MFP - Ergebnishaushalt Gesamt 1. und 2. Ebene
- interne Vergütungen enthalten

1. Nachtragsvoranschlag 2021 (Plan 2022 - 2025)

MFP - Ergebnishaushalt Gesamt 1. und 2. Ebene - interne Vergütungen enthalten

Marktgemeinde Hadres

MVAG	Mittelverwendungs- und aufbringungsgruppen (1. und 2. Ebene)	VA 2021 inkl. NVA	Plan 2022	Plan 2023	Plan 2024	Plan 2025
211	Erträge aus der operativen Verwaltungstätigkeit	2.846.400,00	2.294.700,00	2.358.400,00	2.436.400,00	2.594.700,00
2111	Erträge aus eigenen Abgaben	311.000,00	312.900,00	315.000,00	316.900,00	320.000,00
2112	Erträge aus Ertragsanteilen	1.478.500,00	1.312.800,00	1.365.300,00	1.447.200,00	1.563.000,00
2113	Erträge aus Gebühren	509.600,00	503.800,00	512.800,00	506.800,00	507.800,00
2114	Erträge aus Leistungen	71.500,00	71.500,00	71.500,00	71.500,00	71.500,00
2115	Erträge aus Besitz und wirtschaftlicher Tätigkeit	48.400,00	61.200,00	61.300,00	61.400,00	61.500,00
2116	Erträge aus Veräußerung und sonstige Erträge	427.400,00	32.500,00	32.500,00	32.500,00	70.900,00
2117	Nicht finanzierungswirksame operative Erträge				100,00	
212	Erträge aus Transfers	684.300,00	484.100,00	496.800,00	512.600,00	512.600,00
2121	Transferertrag von Trägern des öffentlichen Rechts	648.400,00	448.200,00	461.100,00	477.400,00	477.400,00
2122	Transferertrag von Beteiligungen					
2123	Transferertrag von Unternehmen (mit Finanzunternehmen)					
2124	Transferertrag von Haushalten und Organisationen ohne Erwerbscharakter	1.000,00	1.000,00	1.000,00	1.000,00	1.000,00
2125	Transferertrag vom Ausland					
2126	Investitions- und Tilgungszuschüsse zwischen Unternehmungen und Betrieben der Gebietskörperschaft und der Gebietskörperschaft					
2127	Nicht finanzierungswirksamer Transferertrag	34.900,00	34.900,00	34.700,00	34.200,00	34.200,00
213	Finanzerträge	300,00	300,00	300,00	300,00	300,00
2131	Erträge aus Zinsen	300,00	300,00	300,00	300,00	300,00
2132	Erträge aus Zinsen aus derivativen Finanzinstrumenten ohne Grundgeschäft					
2133	Erträge aus Gewinnentnahmen von marktbestimmten Betrieben					
2134	Sonstige Finanzerträge					
2135	Erträge aus Dividenden/Gewinnausschüttungen					
2136	Sonstige nicht finanzierungswirksame Finanzerträge					
21	Summe Erträge	3.531.000,00	2.779.100,00	2.855.500,00	2.949.300,00	3.107.600,00
221	Personalaufwand	654.300,00	709.800,00	729.700,00	750.400,00	746.600,00
2211	Personalaufwand (Bezüge, Nebengeb., Mehrleistungen)	518.500,00	558.400,00	574.400,00	590.800,00	592.900,00
2212	Gesetzlicher und freiwilliger Sozialaufwand	129.200,00	145.500,00	149.400,00	153.800,00	151.700,00
2213	Sonstiger Personalaufwand					
2214	Nicht finanzierungswirksamer Personalaufwand	6.600,00	5.900,00	5.900,00	5.800,00	2.000,00
222	Sachaufwand (ohne Transferaufwand)	1.780.200,00	1.324.100,00	1.330.000,00	1.308.800,00	1.308.700,00
2221	Gebrauchs- und Verbrauchsgüter, Handelswaren	52.700,00	54.100,00	54.600,00	54.400,00	54.400,00
2222	Verwaltungs- und Betriebsaufwand	121.400,00	121.000,00	122.200,00	122.400,00	122.400,00

1. Nachtragsvoranschlag 2021 (Plan 2022 - 2025)

MFP - Ergebnishaushalt Gesamt 1. und 2. Ebene - interne Vergütungen enthalten

Marktgemeinde Hadres

MVAG	Mittelverwendungs- und aufbringungsgruppen (1. und 2. Ebene)	VA 2021 inkl. NVA	Plan 2022	Plan 2023	Plan 2024	Plan 2025
2223	Leasing- und Mietaufwand	12.000,00	29.900,00	30.100,00	29.000,00	26.600,00
2224	Instandhaltung	296.900,00	213.400,00	215.200,00	215.200,00	215.200,00
2225	Sonstiger Sachaufwand	631.300,00	242.000,00	251.300,00	246.900,00	253.900,00
2226	Nicht finanzierungswirksamer Sachaufwand	665.900,00	663.700,00	656.600,00	640.900,00	636.200,00
223	Transferaufwand (laufende Transfers und Kapitaltransfers)	1.169.400,00	1.203.400,00	1.229.500,00	1.258.300,00	1.274.300,00
2231	Transferaufwand an Träger des öffentlichen Rechts	1.064.700,00	1.089.500,00	1.115.300,00	1.143.800,00	1.173.200,00
2232	Transferaufwand an Beteiligungen					
2233	Transferaufwand an Unternehmen (mit Finanzunternehmen)	2.000,00	2.000,00	2.000,00	2.000,00	2.000,00
2234	Transferaufwand an Haushalte und Organisationen ohne Erwerbscharakter	102.700,00	111.900,00	112.200,00	112.500,00	99.100,00
2235	Transferaufwand an das Ausland					
2236	Investitions- und Tilgungszuschüsse zwischen Unternehmungen und Betrieben der Gebietskörperschaft und der Gebietskörperschaft					
2237	Nicht finanzierungswirksamer Transferaufwand					
224	Finanzaufwand	17.400,00	10.400,00	8.700,00	8.300,00	7.500,00
2241	Zinsen aus Finanzschulden, Finanzierungsleasing, Forderungskauf und derivativen Finanzinstrumenten mit Grundgeschäft	13.400,00	6.400,00	4.700,00	4.300,00	3.500,00
2242	Zinsen und sonstige Aufwendungen aus derivativen Finanzinstrumenten ohne Grundgeschäft					
2243	Gewinnentnahmen von Unternehmungen und marktbestimmten Betrieben der Gebietskörperschaft (innerhalb der Gebietskörperschaft)					
2244	Sonstiger Finanzaufwand	4.000,00	4.000,00	4.000,00	4.000,00	4.000,00
2245	Nicht finanzierungswirksamer Finanzaufwand					
22	Summe Aufwendungen	3.621.300,00	3.247.700,00	3.297.900,00	3.325.800,00	3.337.100,00
SA0	Saldo (0) Nettoergebnis (21 - 22)	-90.300,00	-468.600,00	-442.400,00	-376.500,00	-229.500,00
230	Entnahmen von Haushaltsrücklagen	0,00	0,00	0,00	0,00	0,00
2301	Entnahmen von Haushaltsrücklagen					
240	Zuweisung an Haushaltsrücklagen	0,00	0,00	0,00	0,00	0,00
2401	Zuweisung an Haushaltsrücklagen					
23	Summe Haushaltsrücklagen	0,00	0,00	0,00	0,00	0,00
SA00	Nettoergebnis nach Zuweisung und Entnahmen von Haushaltsrücklagen (Saldo 0 +/- SU23)	-90.300,00	-468.600,00	-442.400,00	-376.500,00	-229.500,00

MFP - Finanzierungshaushalt Gesamt 1. und 2. Ebene
- interne Vergütungen enthalten

1. Nachtragsvoranschlag 2021 (Plan 2022 - 2025)

MFP - Finanzierungshaushalt Gesamt 1. und 2. Ebene - interne Vergütungen enthalten

Marktgemeinde Hadres

MVAG	Mittelverwendungs- und aufbringungsgruppen (1. und 2. Ebene)	VA 2021 inkl. NVA	Plan 2022	Plan 2023	Plan 2024	Plan 2025
311	Einzahlungen aus der operativen Verwaltungstätigkeit	2.806.400,00	2.294.700,00	2.358.400,00	2.436.300,00	2.594.700,00
3111	Einzahlungen aus eigenen Abgaben	311.000,00	312.900,00	315.000,00	316.900,00	320.000,00
3112	Einzahlungen aus Ertragsanteilen	1.478.500,00	1.312.800,00	1.365.300,00	1.447.200,00	1.563.000,00
3113	Einzahlungen aus Gebühren	509.600,00	503.800,00	512.800,00	506.800,00	507.800,00
3114	Einzahlungen aus Leistungen	71.500,00	71.500,00	71.500,00	71.500,00	71.500,00
3115	Einzahlungen aus Besitz und wirtschaftlicher Tätigkeit	48.400,00	61.200,00	61.300,00	61.400,00	61.500,00
3116	Einzahlungen aus Veräußerung von geringwertigen Wirtschaftsgütern (GWG) und sonstige Einzahlungen	387.400,00	32.500,00	32.500,00	32.500,00	70.900,00
312	Einzahlungen aus Transfers (ohne Kapitaltransfers)	649.400,00	449.200,00	462.100,00	478.400,00	478.400,00
3121	Transferzahlungen von Trägern des öffentlichen Rechts	648.400,00	448.200,00	461.100,00	477.400,00	477.400,00
3122	Transferzahlungen von Beteiligungen					
3123	Transferzahlungen von Unternehmen (inkl. Finanzunternehmen)					
3124	Transferzahlungen von Haushalte und Organisationen ohne Erwerbscharakter	1.000,00	1.000,00	1.000,00	1.000,00	1.000,00
3125	Transferzahlungen vom Ausland					
3126	Investitions- und Tilgungszuschüsse zwischen Unternehmungen und Betrieben der Gebietskörperschaft und der Gebietskörperschaft					
313	Einzahlungen aus Finanzerträgen	300,00	300,00	300,00	300,00	300,00
3131	Einzahlungen aus Zinserträgen	300,00	300,00	300,00	300,00	300,00
3133	Einzahlungen aus Gewinnentnahmen von marktbestimmten Betrieben					
3134	Sonstige Einzahlungen aus Finanzerträgen					
3135	Einzahlungen aus Dividenden/Gewinnausschüttungen					
31	Summe Einzahlungen operative Gebarung	3.456.100,00	2.744.200,00	2.820.800,00	2.915.000,00	3.073.400,00
321	Auszahlungen aus Personalaufwand	647.700,00	703.900,00	723.800,00	744.600,00	744.600,00
3211	Auszahlungen für Personalaufwand Bezüge, Nebengebühren, und Mehrleistungsvergütungen)	518.500,00	558.400,00	574.400,00	590.800,00	592.900,00
3212	Auszahlungen für gesetzliche und freiwillige Sozialaufwendungen	129.200,00	145.500,00	149.400,00	153.800,00	151.700,00
3213	Auszahlungen aus sonstigem Personalaufwand					
322	Auszahlungen aus Sachaufwand (ohne Transferaufwand)	1.114.300,00	660.400,00	673.400,00	667.900,00	672.500,00
3221	Auszahlungen für Gebrauchs- und Verbrauchsgüter, Handelswaren	52.700,00	54.100,00	54.600,00	54.400,00	54.400,00
3222	Auszahlungen für Verwaltungs- und Betriebsaufwand	121.400,00	121.000,00	122.200,00	122.400,00	122.400,00
3223	Auszahlungen für Leasing- und Mietaufwand	12.000,00	29.900,00	30.100,00	29.000,00	26.600,00
3224	Auszahlungen für Instandhaltung	296.900,00	213.400,00	215.200,00	215.200,00	215.200,00
3225	Sonstige Auszahlungen aus Sachaufwand	631.300,00	242.000,00	251.300,00	246.900,00	253.900,00
323	Auszahlungen aus Transfers (ohne Kapitaltransfers)	1.168.000,00	1.202.000,00	1.228.100,00	1.256.900,00	1.272.900,00
3231	Transferzahlungen an Träger des öffentlichen Rechts	1.064.300,00	1.089.100,00	1.114.900,00	1.143.400,00	1.172.800,00
3232	Transferzahlungen an Beteiligungen					

1. Nachtragsvoranschlag 2021 (Plan 2022 - 2025)

MFP - Finanzierungshaushalt Gesamt 1. und 2. Ebene - interne Vergütungen enthalten

Marktgemeinde Hadres

MVAG	Mittelverwendungs- und aufbringungsgruppen (1. und 2. Ebene)	VA 2021 inkl. NVA	Plan 2022	Plan 2023	Plan 2024	Plan 2025
3233	Transferzahlungen an Unternehmen (inkl. Finanzunternehmen)	1.000,00	1.000,00	1.000,00	1.000,00	1.000,00
3234	Transferzahlungen an Haushalte und Organisationen ohne Erwerbscharakter	102.700,00	111.900,00	112.200,00	112.500,00	99.100,00
3235	Transferzahlungen an das Ausland					
3236	Investitions- und Tilgungszuschüsse zwischen Unternehmungen und Betrieben der Gebietskörperschaft und der Gebietskörperschaft					
324	Auszahlungen aus Finanzaufwand	17.400,00	10.400,00	8.700,00	8.300,00	7.500,00
3241	Auszahlungen für Zinsaufwand, für Finanzierungsleasing, für Forderungskauf, für Finanzschulden und derivative Finanzinstrumente mit Grundgeschäft	13.400,00	6.400,00	4.700,00	4.300,00	3.500,00
3242	Auszahlungen für Zinsen aus derivativen Finanzinstrumenten ohne Grundgeschäft					
3243	Auszahlung aus Gewinnentnahmen von marktbestimmten Betrieben					
3244	Sonstige Auszahlungen aus Finanzaufwendungen	4.000,00	4.000,00	4.000,00	4.000,00	4.000,00
32	Summe Auszahlungen operative Gebarung	2.947.400,00	2.576.700,00	2.634.000,00	2.677.700,00	2.697.500,00
SA1	Saldo (1) Geldfluss aus der Operativen Gebarung (31 – 32)	508.700,00	167.500,00	186.800,00	237.300,00	375.900,00
331	Einzahlungen aus der Investitionstätigkeit	40.000,00	24.000,00	36.000,00	24.000,00	36.000,00
3311	Einzahlungen aus der Veräußerung von immateriellem Vermögen					
3312	Einzahlungen aus der Veräußerung von Grundstücken und Grundstückeinrichtungen	40.000,00	24.000,00	36.000,00	24.000,00	36.000,00
3313	Einzahlungen aus der Veräußerung von Gebäuden und Bauten					
3314	Einzahlungen aus der Veräußerung von technischen Anlagen, Fahrzeuge und Maschinen					
3315	Einzahlungen aus der Veräußerung von Amts-, Betriebs- und Geschäftsausstattung					
3316	Einzahlungen aus der Veräußerung von Kulturgütern					
3317	Einzahlungen aus der Veräußerung von Beteiligungen					
332	Einzahlungen aus der Rückzahlung von Darlehen sowie gewährten Vorschüssen	0,00	0,00	0,00	0,00	0,00
3321	Einzahlungen aus Darlehen an Träger des öffentlichen Rechts					
3322	Einzahlungen aus Darlehen an Beteiligungen					
3323	Einzahlungen aus Darlehen an Unternehmen und Haushalte					
3325	Einzahlungen aus Vorschüssen und Anzahlungen					
333	Einzahlungen aus Kapitaltransfers	2.251.900,00	22.100,00	22.100,00	22.100,00	22.100,00
3331	Kapitaltransferzahlungen von Trägern des öffentlichen Rechts	1.103.800,00	14.100,00	14.100,00	14.100,00	14.100,00
3332	Kapitaltransferzahlungen von Beteiligungen					
3333	Kapitaltransferzahlungen von Unternehmen					
3334	Kapitaltransferzahlungen von Haushalten und Organisationen ohne Erwerbscharakter	96.000,00	8.000,00	8.000,00	8.000,00	8.000,00
3335	Kapitaltransferzahlungen vom Ausland	1.052.100,00				
33	Summe Einzahlungen investive Gebarung	2.291.900,00	46.100,00	58.100,00	46.100,00	58.100,00
341	Auszahlungen aus der Investitionstätigkeit	705.800,00	225.500,00	225.500,00	255.500,00	255.500,00

1. Nachtragsvoranschlag 2021 (Plan 2022 - 2025)

MFP - Finanzierungshaushalt Gesamt 1. und 2. Ebene - interne Vergütungen enthalten

Marktgemeinde Hadres

MVAG	Mittelverwendungs- und aufbringungsgruppen (1. und 2. Ebene)	VA 2021 inkl. NVA	Plan 2022	Plan 2023	Plan 2024	Plan 2025
3411	Auszahlungen für den Erwerb von immateriellem Vermögen					
3412	Auszahlungen für den Erwerb von Grundstücken und Grundstückseinrichtungen	184.200,00	5.000,00	5.000,00	35.000,00	35.000,00
3413	Auszahlungen für den Erwerb von Gebäuden und Bauten	186.000,00				
3414	Auszahlungen für den Erwerb von technischen Anlagen, Fahrzeuge und Maschinen	317.500,00	220.500,00	220.500,00	220.500,00	220.500,00
3415	Auszahlungen für den Erwerb von Amts-, Betriebs- und Geschäftsausstattung	18.100,00				
3416	Auszahlungen für den Erwerb von Kulturgütern					
3417	Auszahlungen für den Erwerb von Beteiligungen					
342	Auszahlungen von gewährten Darlehen sowie gewährten Vorschüssen	0,00	0,00	0,00	0,00	0,00
3421	Auszahlung von Darlehen an Träger des öffentlichen Rechts					
3422	Auszahlung von Darlehen an Beteiligungen					
3423	Auszahlung von Darlehen an Unternehmen und Haushalte					
3425	Auszahlungen von Vorschüssen und Anzahlungen					
343	Auszahlungen aus Kapitaltransfers	1.400,00	1.400,00	1.400,00	1.400,00	1.400,00
3431	Kapitaltransferzahlungen an Träger des öffentlichen Rechts	400,00	400,00	400,00	400,00	400,00
3432	Kapitaltransferzahlungen an Beteiligungen					
3433	Kapitaltransferzahlungen an Unternehmen (Finanzunternehmen)	1.000,00	1.000,00	1.000,00	1.000,00	1.000,00
3434	Kapitaltransferzahlungen an Haushalte und Organisationen ohne Erwerbscharakter					
3435	Kapitaltransferzahlungen an das Ausland					
34	Summe Auszahlungen investive Gebarung	707.200,00	226.900,00	226.900,00	256.900,00	256.900,00
SA2	Saldo (2) Geldfluss aus der Investiven Gebarung (33 – 34)	1.584.700,00	-180.800,00	-168.800,00	-210.800,00	-198.800,00
SA3	Saldo (3) Nettofinanzierungssaldo (Saldo 1 + Saldo 2)	2.093.400,00	-13.300,00	18.000,00	26.500,00	177.100,00
351	Einzahlungen aus der Aufnahme von Finanzschulden	0,00	0,00	0,00	0,00	0,00
3511	Einzahlungen aus empfangenen Darlehen von öffentlichen Körperschaften und Rechtsträgern					
3512	Einzahlungen aus empfangenen Darlehen von Beteiligungen					
3513	Einzahlungen aus empfangenen Darlehen von Unternehmen und privaten Haushalten					
3514	Einzahlungen aus Finanzschulden (Finanzunternehmen)					
353	Einzahlungen infolge eines Kapitaltausch bei derivativen Finanzinstrumenten mit Grundgeschäft	0,00	0,00	0,00	0,00	0,00
3530	Einzahlungen infolge eines Kapitaltausch bei derivativen Finanzinstrumenten mit Grundgeschäft					
355	Einzahlungen aus dem Abgang von Finanzinstrumenten	0,00	0,00	0,00	0,00	0,00
3550	Einzahlungen aus dem Abgang von Finanzinstrumenten					
35	Summe Einzahlungen aus der Finanzierungstätigkeit	0,00	0,00	0,00	0,00	0,00

1. Nachtragsvoranschlag 2021 (Plan 2022 - 2025)

MFP - Finanzierungshaushalt Gesamt 1. und 2. Ebene - interne Vergütungen enthalten

Marktgemeinde Hadres

MVAG	Mittelverwendungs- und aufbringungsgruppen (1. und 2. Ebene)	VA 2021 inkl. NVA	Plan 2022	Plan 2023	Plan 2024	Plan 2025
361	Auszahlungen aus der Tilgung von Finanzschulden	2.173.400,00	42.600,00	42.800,00	39.600,00	36.900,00
3611	Auszahlungen aus empfangenen Darlehen von öffentlichen Körperschaften und Rechtsträgern	13.200,00	13.500,00	13.800,00	14.000,00	14.300,00
3612	Auszahlungen aus empfangenen Darlehen von Beteiligungen					
3613	Auszahlungen aus empfangenen Darlehen von Unternehmen und privaten Haushalten					
3614	Auszahlungen aus Finanzschulden	2.160.200,00	29.100,00	29.000,00	25.600,00	22.600,00
3615	Auszahlung aus der Rückzahlung von Leasingverbindlichkeiten					
363	Auszahlungen infolge eines Kapitaltausch bei derivativen Finanzinstrumenten mit Grundgeschäft	0,00	0,00	0,00	0,00	0,00
3630	Auszahlungen infolge eines Kapitaltausch bei derivativen Finanzinstrumenten mit Grundgeschäft					
365	Auszahlungen für den Erwerb von Finanzinstrumenten	0,00	0,00	0,00	0,00	0,00
3650	Auszahlungen für den Erwerb von Finanzinstrumenten					
36	Summe Auszahlungen aus der Finanzierungstätigkeit	2.173.400,00	42.600,00	42.800,00	39.600,00	36.900,00
SA4	Saldo (4) Geldfluss aus der Finanzierungstätigkeit (35 – 36)	-2.173.400,00	-42.600,00	-42.800,00	-39.600,00	-36.900,00
SA5	Saldo (5) Geldfluss aus der voranschlagswirksamen Gebarung (Saldo 3 + Saldo 4)	-80.000,00	-55.900,00	-24.800,00	-13.100,00	140.200,00

Haushaltspotenzial (aufbauend auf der Ergebnisrechnung)

Nachtragsvoranschlag 2021

Marktgemeinde Hadres

Haushaltspotential (aufbauend auf der Ergebnisrechnung)

MVAG	Mittelverwendungs- und -aufbringungsgruppen	Mittelaufbringung	Mittelverwendung	Saldo
211	Erträge aus der operativen Verwaltungstätigkeit	2.846.400,00		
212	Erträge aus Transfers	684.300,00		
213	Finanzerträge	300,00		
Summe Erträge (SU 21)		3.531.000,00		
2117	Nicht finanzierungswirksame operative Erträge (Auflösung von Rückstellungen und Aktivierte Eigenleistungen)			
2127	Nicht finanzierungswirksamer Transferertrag (Auflösung von Investitionszuschüssen)	-34.900,00		
2136	Sonstige nicht finanzierungswirksame Finanzerträge (Auflösung von RS Bewertung von Beteiligungen und aktiven Finanzinstrumenten)			
Nicht finanzwirksame Erträge		-34.900,00		
Finanzwirksame Erträge		3.496.100,00		
221	Personalaufwand		654.300,00	
222	Sachaufwand (ohne Transferaufwand)		1.780.200,00	
223	Transferaufwand (laufende Transfers und Kapitaltransfers)		1.169.400,00	
224	Finanzaufwand		17.400,00	
Summe Aufwendungen (SU 22)			3.621.300,00	
2214	Nicht finanzierungswirksamer Personalaufwand (Dotierung RS für Abfertigungen, Jubiläum u. nicht konsumierte Urlaube)		-6.600,00	
2226	Nicht finanzierungswirksamer Sachaufwand (inkl. Abschreibungen, Dotierung von RS Prozess, ausstehende Rechnungen)		-665.900,00	
2237	Nicht finanzierungswirksamer Transferaufwand (Dotierungen von RS f. Pensionen)			
2245	Nicht finanzierungswirksamer Finanzaufwand (Wertberichtigungen zu Finanzinstrumenten, Aufwendungen aus der Bewertung von Beteiligungen)			
Nicht finanzwirksame Aufwendungen			-672.500,00	
Finanzwirksame Aufwendungen			2.948.800,00	
Finanzwirksames Ergebnis		3.496.100,00	2.948.800,00	547.300,00

Nachtragsvoranschlag 2021

Haushaltspotential (aufbauend auf der Ergebnisrechnung)

Marktgemeinde Hadres

MVAG	Mittelverwendungs- und -aufbringungsgruppen	Mittelaufbringung	Mittelverwendung	Saldo
332	Einzahlungen aus der Rückzahlung von Darlehen sowie gewährten Vorschüssen (ohne 3325 mit Projektcode - Anzahlungen)			
1141	Vorräte (+ Veränderung)			
1142	Gegebene Anzahlungen auf Vorräte (+ Veränderung) wiederkehrende Einzahlungen der Kontengruppe 00-07, die keinem Projekt zugeordnet sind			
2301	Entnahmen von Haushaltsrücklagen (Kontengruppe 893)			
Jährliche wiederkehrende Einzahlungen		0,00		
36	Auszahlungen aus der Finanzierungstätigkeit		2.173.400,00	
2401	Zuweisung an Haushaltsrücklagen (Kontengruppe 793)			
342	Auszahlungen von gewährten Darlehen sowie gewährten Vorschüssen (ohne 3425 mit Projektcode - Anzahlungen)			
1141	Vorräte (- Veränderung)			
1142	Gegebene Anzahlungen auf Vorräte (- Veränderung) wiederkehrende Klein-Investitionen der Kontengruppe 00-07, die keinem Projekt zugeordnet sind		105.900,00	
Jährliche wiederkehrende Auszahlungen			2.279.300,00	
	Kontengruppe 871, KT der Ergebnisrechnung, mit Projektcode (BZ)	-231.500,00		
Summe Kapitaltransfers der Ergebnisrechnung		-231.500,00		
Jährliches Haushaltspotential		3.264.600,00	5.228.100,00	-1.963.500,00
	Jährliches Haushaltspotential	-1.963.500,00		
	kumuliertes Haushaltspotential zum 31.12.2020 (Vorjahr)	98.700,00		
Verfügbares Haushaltspotential		-1.864.800,00		
	davon (dient ausschließlich der Information) Kontengruppe 871, KT der Ergebnisrechnung, ohne Projektcode (sind BZ zum Haushaltsausgleich)	23.600,00		
2401	Zuweisung an Haushaltsrücklagen (Kontengruppe 794)			
2401	Zuweisung an Haushaltsrücklagen (Kontengruppe 795)			

Jährliche Aufwände für Rücklagen		0,00	
2301 Entnahmen von Haushaltsrücklagen (Kontengruppe 894)			
2301 Entnahmen von Haushaltsrücklagen (Kontengruppe 895)			
<hr/>			
Jährliche RL-Erträge f. Investitionen (finanzw.)		0,00	
<hr/>			
Endbestand kumuliertes Haushaltspotential	-1.864.800,00	0,00	-1.864.800,00
zuzüglich ELER-Förderung Kinderg./TBE	2.128.500,00		
Endstand kumuliertes Haushaltspotenzial	263.700,00		
Vorhaben Neubau Kindergarten/TBE	62.500,00		
Vorhaben Grenzlandhalle	16.000,00		
Vorhaben Photovoltaikanlagen	46.900,00		
Endstand kumuliertes Haushaltspotenzial	138.300,00		

Nachweis der Investitionstätigkeit

1. Nachtragsvoranschlag 2021

Nachweis der Investitionstätigkeit

Marktgemeinde Hadres

Vorhaben	Vorhabensbezeichnung	RA 2019	VA Vorjahre	VA 2021	Plan 2022	Plan 2023	Plan 2024	Plan 2025	Plan Gesamt
Konto	Bezeichnung								
1240000	Neubau Kindergarten/TBE (2018 bis 2021)								
	Auszahlungen - Investitionen - Mittelverwendung		1.480.000,00	2.273.500,00	0,00	0,00	0,00	0,00	3.753.500,00
	Anschaffungs- oder Herstellungskosten		1.480.000,00	2.273.500,00	0,00	0,00	0,00	0,00	3.753.500,00
5/240000-010000	Neubau Kinderg./TBE - Baukosten		1.300.000,00	145.000,00					1.445.000,00
5/240000-010100	Neubau Kinderg./TBE- Architektenkosten		180.000,00						180.000,00
5/240000-346000	Kindergarten - Darlehenstilgung			2.128.500,00					2.128.500,00
	Einzahlungen - Finanzierung - Mittelherkunft		1.480.000,00	2.273.500,00	0,00	0,00	0,00	0,00	3.753.500,00
	Mittel aus Geldfluss aus der operativen Gebarung		1.480.000,00	145.000,00	0,00	0,00	0,00	0,00	1.625.000,00
6/240000+829910	Sonstige Erträge - Zuführung für Projekte			62.500,00					62.500,00
6/240000+829960	Übernahme Ergebnis Vorjahr Vorhaben		1.480.000,00	82.500,00					1.562.500,00
	Bedarfszuweisungen/KTZ		0,00	1.076.400,00	0,00	0,00	0,00	0,00	1.076.400,00
6/240000+301000	ELER-Förderung KG/TBE-Land			1.076.400,00					1.076.400,00
	Haushaltsrücklagen/Zahlungsmittelreserven		0,00	0,00	0,00	0,00	0,00	0,00	0,00
	Sonstige Kapitaltransfers und Subventionen		0,00	1.052.100,00	0,00	0,00	0,00	0,00	1.052.100,00
6/240000+309000	ELER-Förderung KG/TBE-EU			1.052.100,00					1.052.100,00
	Darlehen		0,00	0,00	0,00	0,00	0,00	0,00	0,00
	Finanzierungsleasing		0,00	0,00	0,00	0,00	0,00	0,00	0,00
	Veräußerung langfristiges Vermögen und sonstiges		0,00	0,00	0,00	0,00	0,00	0,00	0,00
Finanzierungsergebnis 1240000			0,00	0,00	0,00	0,00	0,00	0,00	0,00
				<i>inklusive Vorjahre</i>	0,00	0,00	0,00	0,00	

1. Nachtragsvoranschlag 2021

Nachweis der Investitionstätigkeit

Marktgemeinde Hadres

Vorhaben	Vorhabensbezeichnung	RA 2019	VA Vorjahre	VA 2021	Plan 2022	Plan 2023	Plan 2024	Plan 2025	Plan Gesamt
Konto	Bezeichnung								
1263000	Grenzlandhalle - Fenster, Fassade (2021 bis 2022)								
	Auszahlungen - Investitionen - Mittelverwendung		0,00	41.000,00	0,00	0,00	0,00	0,00	41.000,00
	Anschaffungs- oder Herstellungskosten		0,00	41.000,00	0,00	0,00	0,00	0,00	41.000,00
5/263000-010000	Grenzlandhalle - Investitionskosten			41.000,00					41.000,00
	Einzahlungen - Finanzierung - Mittelherkunft		0,00	41.000,00	0,00	0,00	0,00	0,00	41.000,00
	Mittel aus Geldfluss aus der operativen Gebarung		0,00	16.000,00	0,00	0,00	0,00	0,00	16.000,00
6/263000+829910	Sonstige Erträge-Zuführung für Projekte			16.000,00					16.000,00
	Bedarfszuweisungen/KTZ		0,00	25.000,00	0,00	0,00	0,00	0,00	25.000,00
6/263000+871000	Grenzlandhalle - BZ			25.000,00					25.000,00
	Haushaltsrücklagen/Zahlungsmittelreserven		0,00	0,00	0,00	0,00	0,00	0,00	0,00
	Sonstige Kapitaltransfers und Subventionen		0,00	0,00	0,00	0,00	0,00	0,00	0,00
	Darlehen		0,00	0,00	0,00	0,00	0,00	0,00	0,00
	Finanzierungsleasing		0,00	0,00	0,00	0,00	0,00	0,00	0,00
	Veräußerung langfristiges Vermögen und sonstiges		0,00	0,00	0,00	0,00	0,00	0,00	0,00
Finanzierungsergebnis 1263000			0,00	0,00	0,00	0,00	0,00	0,00	0,00
				<i>inklusive Vorjahre</i>	0,00	0,00	0,00	0,00	

1. Nachtragsvoranschlag 2021

Nachweis der Investitionstätigkeit

Marktgemeinde Hadres

Vorhaben	Vorhabensbezeichnung	RA 2019	VA Vorjahre	VA 2021	Plan 2022	Plan 2023	Plan 2024	Plan 2025	Plan Gesamt
Konto	Bezeichnung								
1510000	Einrichtung Arztpraxis (2020 bis 2099)								
	Auszahlungen - Investitionen - Mittelverwendung		119.900,00	15.200,00	0,00	0,00	0,00	0,00	135.100,00
	Anschaffungs- oder Herstellungskosten		119.900,00	15.200,00	0,00	0,00	0,00	0,00	135.100,00
5/510000-042000	Arztpraxis - Einrichtung		119.900,00	15.200,00					135.100,00
	Einzahlungen - Finanzierung - Mittelherkunft		119.900,00	15.200,00	0,00	0,00	0,00	0,00	135.100,00
	Mittel aus Geldfluss aus der operativen Gebarung		0,00	15.200,00	0,00	0,00	0,00	0,00	15.200,00
6/510000+829960	Übernahme Ergebnis Vorjahr Vorhaben			15.200,00					15.200,00
	Bedarfszuweisungen/KTZ		0,00	0,00	0,00	0,00	0,00	0,00	0,00
	Haushaltsrücklagen/Zahlungsmittelreserven		0,00	0,00	0,00	0,00	0,00	0,00	0,00
	Sonstige Kapitaltransfers und Subventionen		58.900,00	0,00	0,00	0,00	0,00	0,00	58.900,00
6/510000+300000	KIP 2020		58.900,00						58.900,00
	Darlehen		61.000,00	0,00	0,00	0,00	0,00	0,00	61.000,00
10/235	Einrichtung Arztpraxis		61.000,00						61.000,00
	Finanzierungsleasing		0,00	0,00	0,00	0,00	0,00	0,00	0,00
	Veräußerung langfristiges Vermögen und sonstiges		0,00	0,00	0,00	0,00	0,00	0,00	0,00
Finanzierungsergebnis 1510000			0,00	0,00	0,00	0,00	0,00	0,00	0,00
				<i>inklusive Vorjahre</i>	0,00	0,00	0,00	0,00	

1. Nachtragsvoranschlag 2021

Nachweis der Investitionstätigkeit

Marktgemeinde Hadres

Vorhaben	Vorhabensbezeichnung	RA 2019	VA Vorjahre	VA 2021	Plan 2022	Plan 2023	Plan 2024	Plan 2025	Plan Gesamt
Konto	Bezeichnung								
1530000	Neubau Rotkreuz-Bezirksstelle Hollabrunn (2018 bis 2021)								
	Auszahlungen - Investitionen - Mittelverwendung		51.100,00	17.400,00	0,00	0,00	0,00	0,00	68.500,00
	Anschaffungs- oder Herstellungskosten		51.100,00	17.400,00	0,00	0,00	0,00	0,00	68.500,00
	5/530000-729960 Übernahme Ergebnis Vorjahr Vorhaben		51.100,00	17.400,00					68.500,00
	Einzahlungen - Finanzierung - Mittelherkunft		51.100,00	17.400,00	0,00	0,00	0,00	0,00	68.500,00
	Mittel aus Geldfluss aus der operativen Gebarung		33.700,00	0,00	0,00	0,00	0,00	0,00	33.700,00
	6/530000+829910 Neubau Bezirksstelle - Zuführung für Projekte		33.700,00						33.700,00
	Bedarfszuweisungen/KTZ		17.400,00	17.400,00	0,00	0,00	0,00	0,00	34.800,00
	6/530000+871000 Neubau Bezirksstelle - BZ		17.400,00	17.400,00					34.800,00
	Haushaltsrücklagen/Zahlungsmittelreserven		0,00	0,00	0,00	0,00	0,00	0,00	0,00
	Sonstige Kapitaltransfers und Subventionen		0,00	0,00	0,00	0,00	0,00	0,00	0,00
	Darlehen		0,00	0,00	0,00	0,00	0,00	0,00	0,00
	Finanzierungsleasing		0,00	0,00	0,00	0,00	0,00	0,00	0,00
	Veräußerung langfristiges Vermögen und sonstiges		0,00	0,00	0,00	0,00	0,00	0,00	0,00
Finanzierungsergebnis 1530000			0,00	0,00	0,00	0,00	0,00	0,00	0,00
				<i>inklusive Vorjahre</i>	0,00	0,00	0,00	0,00	

1. Nachtragsvoranschlag 2021

Nachweis der Investitionstätigkeit

Marktgemeinde Hadres

Vorhaben	Vorhabensbezeichnung	RA 2019	VA Vorjahre	VA 2021	Plan 2022	Plan 2023	Plan 2024	Plan 2025	Plan Gesamt
Konto	Bezeichnung								
1612000	STRASSENBAU (2007 bis 2099)								
	Auszahlungen - Investitionen - Mittelverwendung		310.800,00	309.500,00	210.000,00	210.000,00	210.000,00	210.000,00	1.460.300,00
	Anschaffungs- oder Herstellungskosten		310.800,00	309.500,00	210.000,00	210.000,00	210.000,00	210.000,00	1.460.300,00
5/612000-020000	STRASSENBAU BAUSUMME		310.800,00	309.500,00	210.000,00	210.000,00	210.000,00	210.000,00	1.460.300,00
	Einzahlungen - Finanzierung - Mittelherkunft		310.800,00	309.500,00	218.200,00	218.200,00	218.200,00	218.200,00	1.493.100,00
	Mittel aus Geldfluss aus der operativen Gebarung		0,00	116.300,00	0,00	0,00	0,00	0,00	116.300,00
6/612000+829960	Übernahme Ergebnis Vorjahr Vorhaben			116.300,00					116.300,00
	Bedarfszuweisungen/KTZ		160.000,00	193.200,00	218.200,00	218.200,00	218.200,00	218.200,00	1.226.000,00
6/612000+301000	STRASSENBAU - Raumordnungsmittel		10.000,00	10.000,00	10.000,00	10.000,00	10.000,00	10.000,00	60.000,00
6/612000+301100	Güterwegerhaltung - NÖABB-GW-Mittel			4.100,00	4.100,00	4.100,00	4.100,00	4.100,00	20.500,00
6/612000+871001	Strassenbau - Bedarfszuweisungen		150.000,00	175.000,00	200.000,00	200.000,00	200.000,00	200.000,00	1.125.000,00
6/612000+871300	Güterwegerhaltung - BZ			4.100,00	4.100,00	4.100,00	4.100,00	4.100,00	20.500,00
	Haushaltsrücklagen/Zahlungsmittelreserven		0,00	0,00	0,00	0,00	0,00	0,00	0,00
	Sonstige Kapitaltransfers und Subventionen		118.800,00	0,00	0,00	0,00	0,00	0,00	118.800,00
6/612000+300000	KIP 2020		118.800,00						118.800,00
	Darlehen		32.000,00	0,00	0,00	0,00	0,00	0,00	32.000,00
10/236	Strassenbau 2020		32.000,00						32.000,00
	Finanzierungsleasing		0,00	0,00	0,00	0,00	0,00	0,00	0,00
	Veräußerung langfristiges Vermögen und sonstiges		0,00	0,00	0,00	0,00	0,00	0,00	0,00
Finanzierungsergebnis 1612000			0,00	0,00	8.200,00	8.200,00	8.200,00	8.200,00	32.800,00
				<i>inklusive Vorjahre</i>	8.200,00	16.400,00	24.600,00	32.800,00	

1. Nachtragsvoranschlag 2021

Nachweis der Investitionstätigkeit

Marktgemeinde Hadres

Vorhaben	Vorhabensbezeichnung	RA 2019	VA Vorjahre	VA 2021	Plan 2022	Plan 2023	Plan 2024	Plan 2025	Plan Gesamt
Konto	Bezeichnung								
1632000	Hochwasserschutz - Pulkaudamm (2007 bis 2099)								
	Auszahlungen - Investitionen - Mittelverwendung		43.000,00	100,00	0,00	0,00	0,00	0,00	43.100,00
	Anschaffungs- oder Herstellungskosten		43.000,00	100,00	0,00	0,00	0,00	0,00	43.100,00
	5/632000-061000 Pulkaudamm - Kostenbeiträge		43.000,00						43.000,00
	5/632000-729000 Pulkaudamm-Kostenbeiträge			100,00					100,00
	Einzahlungen - Finanzierung - Mittelherkunft		43.000,00	100,00	0,00	0,00	0,00	0,00	43.100,00
	Mittel aus Geldfluss aus der operativen Gebarung		0,00	100,00	0,00	0,00	0,00	0,00	100,00
	6/632000+829960 Übernahme Ergebnis Vorjahr Vorhaben			100,00					100,00
	Bedarfszuweisungen/KTZ		0,00	0,00	0,00	0,00	0,00	0,00	0,00
	Haushaltsrücklagen/Zahlungsmittelreserven		0,00	0,00	0,00	0,00	0,00	0,00	0,00
	Sonstige Kapitaltransfers und Subventionen		0,00	0,00	0,00	0,00	0,00	0,00	0,00
	Darlehen		43.000,00	0,00	0,00	0,00	0,00	0,00	43.000,00
	10/237 Pulkaudamm		43.000,00						43.000,00
	Finanzierungsleasing		0,00	0,00	0,00	0,00	0,00	0,00	0,00
	Veräußerung langfristiges Vermögen und sonstiges		0,00	0,00	0,00	0,00	0,00	0,00	0,00
Finanzierungsergebnis 1632000			0,00	0,00	0,00	0,00	0,00	0,00	0,00
				<i>inklusive Vorjahre</i>	0,00	0,00	0,00	0,00	

1. Nachtragsvoranschlag 2021

Nachweis der Investitionstätigkeit

Marktgemeinde Hadres

Vorhaben	Vorhabensbezeichnung	RA 2019	VA Vorjahre	VA 2021	Plan 2022	Plan 2023	Plan 2024	Plan 2025	Plan Gesamt
Konto	Bezeichnung								
1710000	GÜTERWEGERHALTUNG (2007 bis 2099)								
	Auszahlungen - Investitionen - Mittelverwendung		18.000,00	0,00	0,00	0,00	0,00	0,00	18.000,00
	Anschaffungs- oder Herstellungskosten		18.000,00	0,00	0,00	0,00	0,00	0,00	18.000,00
5/710000-002000	GÜTERWEGERH. BAUSUMME		18.000,00						18.000,00
	Einzahlungen - Finanzierung - Mittelherkunft		18.000,00	0,00	0,00	0,00	0,00	0,00	18.000,00
	Mittel aus Geldfluss aus der operativen Gebarung		9.800,00	0,00	0,00	0,00	0,00	0,00	9.800,00
6/710000+829910	Sonstige Erträge - Zuführung für Projekte		9.800,00						9.800,00
	Bedarfszuweisungen/KTZ		8.200,00	0,00	0,00	0,00	0,00	0,00	8.200,00
6/710000+301000	GÜTERWEGERHALTUNG - NÖABB-GW-Mittel		4.100,00						4.100,00
6/710000+871000	GÜTERWEGERHALTUNG - BZ		4.100,00						4.100,00
	Haushaltsrücklagen/Zahlungsmittelreserven		0,00	0,00	0,00	0,00	0,00	0,00	0,00
	Sonstige Kapitaltransfers und Subventionen		0,00	0,00	0,00	0,00	0,00	0,00	0,00
	Darlehen		0,00	0,00	0,00	0,00	0,00	0,00	0,00
	Finanzierungsleasing		0,00	0,00	0,00	0,00	0,00	0,00	0,00
	Veräußerung langfristiges Vermögen und sonstiges		0,00	0,00	0,00	0,00	0,00	0,00	0,00
Finanzierungsergebnis 1710000			0,00	0,00	0,00	0,00	0,00	0,00	0,00
				<i>inklusive Vorjahre</i>	0,00	0,00	0,00	0,00	

1. Nachtragsvoranschlag 2021

Nachweis der Investitionstätigkeit

Marktgemeinde Hadres

Vorhaben	Vorhabensbezeichnung	RA 2019	VA Vorjahre	VA 2021	Plan 2022	Plan 2023	Plan 2024	Plan 2025	Plan Gesamt
Konto	Bezeichnung								
1851000	Zinsenkaptalisierung WWF-Darlehen (2007 bis 2099)								
	Auszahlungen - Investitionen - Mittelverwendung		200,00	0,00	0,00	0,00	0,00	0,00	200,00
	Anschaffungs- oder Herstellungskosten		200,00	0,00	0,00	0,00	0,00	0,00	200,00
	5/851000-729000 Zinszahlung		200,00						200,00
	Einzahlungen - Finanzierung - Mittelherkunft		200,00	0,00	0,00	0,00	0,00	0,00	200,00
	Mittel aus Geldfluss aus der operativen Gebarung		0,00	0,00	0,00	0,00	0,00	0,00	0,00
	Bedarfszuweisungen/KTZ		0,00	0,00	0,00	0,00	0,00	0,00	0,00
	Haushaltsrücklagen/Zahlungsmittelreserven		0,00	0,00	0,00	0,00	0,00	0,00	0,00
	Sonstige Kapitaltransfers und Subventionen		0,00	0,00	0,00	0,00	0,00	0,00	0,00
	Darlehen		200,00	0,00	0,00	0,00	0,00	0,00	200,00
	14/154 ABA BA 05		200,00						200,00
	Finanzierungsleasing		0,00	0,00	0,00	0,00	0,00	0,00	0,00
	Veräußerung langfristiges Vermögen und sonstiges		0,00	0,00	0,00	0,00	0,00	0,00	0,00
Finanzierungsergebnis 1851000			0,00	0,00	0,00	0,00	0,00	0,00	0,00
				<i>inklusive Vorjahre</i>	0,00	0,00	0,00	0,00	

1. Nachtragsvoranschlag 2021

Nachweis der Investitionstätigkeit

Marktgemeinde Hadres

Vorhaben	Vorhabensbezeichnung	RA 2019	VA Vorjahre	VA 2021	Plan 2022	Plan 2023	Plan 2024	Plan 2025	Plan Gesamt
Konto	Bezeichnung								
1870000	Photovoltaikanlagen Gemeindegebäude (2021 bis 2023)								
	Auszahlungen - Investitionen - Mittelverwendung		0,00	89.200,00	0,00	0,00	0,00	0,00	89.200,00
	Anschaffungs- oder Herstellungskosten		0,00	89.200,00	0,00	0,00	0,00	0,00	89.200,00
5/870000-050000	Photovoltaikanlagen - Projektkosten			89.200,00					89.200,00
	Einzahlungen - Finanzierung - Mittelherkunft		0,00	89.200,00	0,00	0,00	0,00	0,00	89.200,00
	Mittel aus Geldfluss aus der operativen Gebarung		0,00	46.900,00	0,00	0,00	0,00	0,00	46.900,00
6/870000+829910	Photovoltaikanlagen - Zuführung Projekte			46.900,00					46.900,00
	Bedarfszuweisungen/KTZ		0,00	23.300,00	0,00	0,00	0,00	0,00	23.300,00
6/870000+301000	Photovoltaikanlagen - Beihilfen Schul-/KG-Fonds			13.300,00					13.300,00
6/870000+871000	Photovoltaikanlagen - Energie-BZ			10.000,00					10.000,00
	Haushaltsrücklagen/Zahlungsmittelreserven		0,00	0,00	0,00	0,00	0,00	0,00	0,00
	Sonstige Kapitaltransfers und Subventionen		0,00	19.000,00	0,00	0,00	0,00	0,00	19.000,00
6/870000+307000	Photovoltaikanlagen - ÖMAG-Förderung			19.000,00					19.000,00
	Darlehen		0,00	0,00	0,00	0,00	0,00	0,00	0,00
	Finanzierungsleasing		0,00	0,00	0,00	0,00	0,00	0,00	0,00
	Veräußerung langfristiges Vermögen und sonstiges		0,00	0,00	0,00	0,00	0,00	0,00	0,00
Finanzierungsergebnis 1870000			0,00	0,00	0,00	0,00	0,00	0,00	0,00
				<i>inklusive Vorjahre</i>	0,00	0,00	0,00	0,00	

1. Nachtragsvoranschlag 2021

Nachweis der Investitionstätigkeit

Marktgemeinde Hadres

Vorhaben	Vorhabensbezeichnung	RA 2019	VA Vorjahre	VA 2021	Plan 2022	Plan 2023	Plan 2024	Plan 2025	Plan Gesamt
Konto	Bezeichnung								
2999999	Sonstige Investitionen								
	Auszahlungen - Investitionen - Mittelverwendung		59.500,00	72.900,00	2.500,00	2.500,00	32.500,00	32.500,00	202.400,00
	Anschaffungs- oder Herstellungskosten		59.500,00	72.900,00	2.500,00	2.500,00	32.500,00	32.500,00	202.400,00
1/010000-042100	GEMEINDEAMT - Büromaschinen		5.700,00						5.700,00
1/010000-042200	GEMEINDEAMT - Einrichtungen		2.000,00						2.000,00
1/211000-042000	V.-SCHULE - Lehrmittel/Schulmöbel			2.200,00					2.200,00
1/240000-042000	Möbel/Geräte		5.000,00						5.000,00
1/263000-042000	HALLE - Einrichtungsgegenstände			700,00					700,00
1/632000-004000	Hochwasserschutz - Nördlicher Seitenweg		23.500,00						23.500,00
1/640000-005000	Verkehrszeichen		2.300,00						2.300,00
1/820000-042000	BAUHOF - Ausstattung		1.000,00						1.000,00
1/840000-001000	ANKAUF VON GRUNDSTÜCKEN		20.000,00	70.000,00			30.000,00	30.000,00	150.000,00
1/849000-020000	Maschinen und maschinelle Anlagen				2.500,00	2.500,00	2.500,00	2.500,00	10.000,00
	Einzahlungen - Finanzierung - Mittelherkunft		0,00	0,00	0,00	0,00	0,00	0,00	0,00
	Mittel aus Geldfluss aus der operativen Gebarung		0,00	0,00	0,00	0,00	0,00	0,00	0,00
	Bedarfszuweisungen/KTZ		0,00	0,00	0,00	0,00	0,00	0,00	0,00
	Haushaltsrücklagen/Zahlungsmittelreserven		0,00	0,00	0,00	0,00	0,00	0,00	0,00
	Sonstige Kapitaltransfers und Subventionen		0,00	0,00	0,00	0,00	0,00	0,00	0,00
	Darlehen		0,00	0,00	0,00	0,00	0,00	0,00	0,00
	Finanzierungsleasing		0,00	0,00	0,00	0,00	0,00	0,00	0,00
	Veräußerung langfristiges Vermögen und sonstiges		0,00	0,00	0,00	0,00	0,00	0,00	0,00
Finanzierungsergebnis 2999999			-59.500,00	-72.900,00	-2.500,00	-2.500,00	-32.500,00	-32.500,00	-202.400,00
				<i>inklusive Vorjahre</i>	-134.900,00	-137.400,00	-169.900,00	-202.400,00	

1. Nachtragsvoranschlag 2021

Nachweis der Investitionstätigkeit

Marktgemeinde Hadres

Salden Finanzierungsergebnisse		VA Vorjahre	VA 2021	Plan 2022	Plan 2023	Plan 2024	Plan 2025	Plan Gesamt
1240000	Neubau Kindergarten/TBE (2018 bis 2021)	0,00	0,00	0,00	0,00	0,00	0,00	0,00
			<i>inklusive Vorjahre</i>	0,00	0,00	0,00	0,00	
1263000	Grenzlandhalle - Fenster, Fassade (2021 bis 2022)	0,00	0,00	0,00	0,00	0,00	0,00	0,00
			<i>inklusive Vorjahre</i>	0,00	0,00	0,00	0,00	
1510000	Einrichtung Arztpraxis (2020 bis 2099)	0,00	0,00	0,00	0,00	0,00	0,00	0,00
			<i>inklusive Vorjahre</i>	0,00	0,00	0,00	0,00	
1530000	Neubau Rotkreuz-Bezirksstelle Hollabrunn (2018 bis 2021)	0,00	0,00	0,00	0,00	0,00	0,00	0,00
			<i>inklusive Vorjahre</i>	0,00	0,00	0,00	0,00	
1612000	STRASSENBAU (2007 bis 2099)	0,00	0,00	8.200,00	8.200,00	8.200,00	8.200,00	32.800,00
			<i>inklusive Vorjahre</i>	8.200,00	16.400,00	24.600,00	32.800,00	
1632000	Hochwasserschutz - Pulkaudamm (2007 bis 2099)	0,00	0,00	0,00	0,00	0,00	0,00	0,00
			<i>inklusive Vorjahre</i>	0,00	0,00	0,00	0,00	
1710000	GÜTERWEGERHALTUNG (2007 bis 2099)	0,00	0,00	0,00	0,00	0,00	0,00	0,00
			<i>inklusive Vorjahre</i>	0,00	0,00	0,00	0,00	
1851000	Zinskapitalisierung WWF-Darlehen (2007 bis 2099)	0,00	0,00	0,00	0,00	0,00	0,00	0,00
			<i>inklusive Vorjahre</i>	0,00	0,00	0,00	0,00	
1870000	Photovoltaikanlagen Gemeindegebäude (2021 bis 2023)	0,00	0,00	0,00	0,00	0,00	0,00	0,00
			<i>inklusive Vorjahre</i>	0,00	0,00	0,00	0,00	
Saldo Investive Einzelvorhaben		0,00	0,00	8.200,00	8.200,00	8.200,00	8.200,00	32.800,00
			<i>inklusive Vorjahre</i>	8.200,00	16.400,00	24.600,00	32.800,00	
2999999	Sonstige Investitionen	-59.500,00	-72.900,00	-2.500,00	-2.500,00	-32.500,00	-32.500,00	-202.400,00
			<i>inklusive Vorjahre</i>	-134.900,00	-137.400,00	-169.900,00	-202.400,00	
Saldo Sonstige Investitionen		-59.500,00	-72.900,00	-2.500,00	-2.500,00	-32.500,00	-32.500,00	-202.400,00
			<i>inklusive Vorjahre</i>	-134.900,00	-137.400,00	-169.900,00	-202.400,00	
Saldo der gesamten Investitionstätigkeit		-59.500,00	-72.900,00	5.700,00	5.700,00	-24.300,00	-24.300,00	-169.600,00
			<i>inklusive Vorjahre</i>	-126.700,00	-121.000,00	-145.300,00	-169.600,00	

Leasingspiegel (Anlage 6i)

Finanzierungsleasing

Ansatz- oder Projektbezeichnung	Anschaffungskosten	Buchwert 31.12.2020	Buchwert 31.12.2021	Summe ausstehender Mindestleasing- zahlungen	Restlaufzeit in Jahren
Summe	0,00	0,00	0,00	0,00	

Wirtschaftliche Unternehmungen, Betriebe, betriebsähnliche Einrichtungen gem. § 1 Abs. 2

Summe	0,00	0,00	0,00	0,00
--------------	-------------	-------------	-------------	-------------

Operating Leasing

Ansatz- oder Projektbezeichnung	Grundmietzeit in Jahren	Gesamtkosten	Einmalkauti- on	Leasingentgelt (ohne laufender Kauti- on)	Laufende Kauti- on	Restlaufzeit in Jahren	Kumulierte Restzahlungen
Kindergartentransportfahrzeug Ford Transit Custom Variobus L2H1 2,0 TDCi	4,00			4.100,00		1	4.100,00
Summe		0,00	0,00	4.100,00	0,00		4.100,00

Wirtschaftliche Unternehmungen, Betriebe, betriebsähnliche Einrichtungen gem. § 1 Abs. 2

Summe		0,00	0,00	0,00	0,00		0,00
--------------	--	-------------	-------------	-------------	-------------	--	-------------

Nachweis Vermögen mit abgeänderter Nutzungsdauer

1. Nachtragsvoranschlag 2021

Marktgemeinde Hadres

Nachweis Vermögen mit abgeänderter Nutzungsdauer

Konto	Bezeichnung	Nutzungsdauer lt. VRV	Abweichende Nutzungsdauer	Begründung
2/0060001/12405	Renovierung Fenster/Fassade	50,0	12,5	analog Restnutzungsdauer Gebäude
4/0110002/12378	Kopierer	10,0	5,0	gebraucht angeschafft
4/0180004/12384	Risograph	8,0	5,0	gebraucht gekauft
4/0350004/12205	LED-Lichtpunkte (12/2019)	10,0	15,0	lt. Empfehlung IVW3
4/0350004/12465	Energie-BZ 2015 Umstellung Beleuchtung	10,0	15,0	analog Nutzungsdauer LED-Lichtpunkte
4/0350004/12469	Energie-BZ 2017 Umstellung Beleuchtung	10,0	15,0	analog Nutzungsdauer LED-Lichtpunkte
4/0350004/12470	Energie-BZ 2018 Umstellung Beleuchtung	10,0	15,0	analog Nutzungsdauer LED-Lichtpunkte
4/0440001/12379	AutoCAD	0,0	4,0	analog zur Arbeitsplatzausstattung
4/0440001/12380	Software 2019	0,0	4,0	analog zur Arbeitsplatzausstattung
4/0440001/12385	k5-EB	0,0	4,0	analog Arbeitsplatzausstattung
5/0150002/12195	Baggerlader Terex Type 970 Elite	10,0	2,0	Erstmalige Zulassung: 31.7.2007
5/0150002/12196	LKW DAF DAF 75.360	10,0	4,0	Erstmalige Zulassung: 25.4.2008
5/0150002/12197	LKW VW Pritsche LR TDI D-PF	10,0	1,0	Erstmalige Zulassung: 13.6.2006
5/0350004/12403	Bühnenelemente	10,0	5,0	gebraucht gekauft

Dienstpostenplan
- interne Anlage b

Dienstpostenplan

Nr.	Dienstzweig Nr.	Anzahl	Verwendungsgruppe	davon FDP	F-Gruppe	PZ-Anspruch
1	54	1	6	Leiter Buchhaltung Leitender Bediensteter /Amtsleiter	10	ja
2	71	1	5	Leiter Bauamt/Meldeamt	7	ja
3	56	1	6	Karenz		ja
4	71	1	5	Karenzvertretung		
5	2	3	5			
6	16	1	2			
7	12	4	3			
8	107	2	klk			
9	11	1	3			

54	Rechnungs-(Buchhaltungs-)dienst	12	Kindergartenhilfsdienst
71	Verwaltungsfachdienst	16	Schulwart
2	Facharbeiter	56	Gehobener Verwaltungsdienst
11	angelernter Arbeiter	107	Kindergarten- und Horterzieherdienst

Seite	Inhalt
3	Vorbericht
17	NVA Ergebnishaushalt Gesamt 1. Ebene (Anlage 1a) - interne Vergütungen enthalten
21	NVA Ergebnishaushalt Gesamt 1. und 2. Ebene (Anlage 1a) - interne Vergütungen enthalten
25	NVA Ergebnishaushalt Bereichsbudget 1. und 2. Ebene (Anlage 1a)
47	NVA Finanzierungshaushalt Gesamt 1. Ebene (Anlage 1b) - interne Vergütungen enthalten
51	NVA Finanzierungshaushalt Gesamt 1. und 2. Ebene (Anlage 1b) - interne Vergütungen enthalten
57	NVA Finanzierungshaushalt Bereichsbudget 1. und 2. Ebene (Anlage 1b)
99	Querschnitt (Anlage 5b)
105	NVA Ergebnis- und Finanzierungsvoranschlag Detailnachweis
163	Personaldaten iSd ÖStp (Anlage 4)
167	Nachweis über Transferzahlungen (Anlage 6a)
171	Nachweis über Haushaltsrücklagen und Zahlungsmittelreserven (Anlage 6b)
175	Einzelnachweis über Finanzschulden und Schuldendienst (Anlage 6c)
183	Nachweis über hausinterne Vergütungen (Anlage 6f)
187	MFP - Ergebnishaushalt Gesamt 1. und 2. Ebene - interne Vergütungen enthalten
191	MFP - Finanzierungshaushalt Gesamt 1. und 2. Ebene - interne Vergütungen enthalten
197	Haushaltspotenzial (aufbauend auf der Ergebnisrechnung)
203	Nachweis der Investitionstätigkeit
217	Leasingspiegel (Anlage 6i)
221	Nachweis Vermögen mit abgeänderter Nutzungsdauer
225	Dienstpostenplan