

RECHNUNGSABSCHLUSS

der Gemeinde Grafenschachen

für das Finanzjahr 2025

Es wird bestätigt, dass diese PDF-Datei und der hochgeladene Datensatz des Rechnungsabschlusses 2025 übereinstimmen und die Daten dem Gemeinderatsbeschluss über den Rechnungsabschluss 2025 umfassend entsprechen.

Grafenschachen, am 09.04.2026

Der Amtsleiter: Der Bürgermeister:



(Ing. Pöll)



(Hoppel)

Inhaltsverzeichnis

Lagebericht	1
Kundmachung Rechnungsabschluss	11
Einladungskurrende zur Gemeindevorstandssitzung	13
Niederschrift der Gemeindevorstandssitzung	17
Einladungskurrende zur Gemeinderatssitzung	23
Niederschrift der Gemeinderatssitzung	29
Hebesätze und Verordnungen	35
Stellenplan	37
Ergebnisrechnung Ebene 1 - Anlage 1a	39
Finanzierungsrechnung Ebene 1 - Anlage 1b	41
Nachweis über Kassenstärker - Einzelnachweis über Finanzschulden gemäß § 32 Abs. 3 – Anlage 6d	43
Vermögensrechnung Vergleich Ebene 2 - Anlage 1c	45
Nettovermögensveränderungsrechnung – Anlage 1d	49
Nachweis der Investitionstätigkeit und deren Finanzierung – Anlage 7	51
Teilbericht mehrjährige investive Einzelvorhaben – Anlage 8	53
Ergebnisrechnung Bereichsbudget Ebene 2 - Anlage 2a	59
Ergebnisrechnung Bereichsbudget 0-9 Ebene 2 - Anlage 2a	61
Finanzierungsrechnung Bereichsbudget Ebene 2 - Anlage 2b	81
Finanzierungsrechnung Bereichsbudget 0-9 Ebene 2 - Anlage 2b	85
Detailnachweis - Anlage 6	125
Ergebnishaushalt nach § 1 Abs. 2 – Anlage 1 e	315
Aktiva - Darstellung – Vermögenshaushalt nach § 1 Abs. 2 – Anlage 1f	317
Passiva - Darstellung – Vermögenshaushalt nach § 1 Abs. 2 – Anlage 1f	319
Personaldaten der Gemeinde – Anlage 4	321
Rechnungsquerschnitt - Anlage 5b	325
Nachweis über Transferzahlungen – Anlage 6a	327

Inhaltsverzeichnis

Nachweis über Haushaltsrücklagen und Zahlungsmittelreserven - Anlage 6b	329
Einzelnachweis über Finanzschulden und Schuldendienst - Anlage 6c	331
Einzelnachweis über die liquiden Mittel – Kassenstärker (Kassenstand) – Anlage 9d	333
Nachweis über haushaltsinterne Vergütungen - Anlage 6f	335
Anlagenspiegel – Anlage 6g	337
Anlagenspiegel gemäß VRV 2015 Einzelnachweis ausgeschieden laufendes Jahr	339
Liste der nicht bewerteten Kulturgüter – Anlage 6h	341
Leasingspiegel – Anlage 6i	343
Nachweis über unmittelbare Beteiligungen der Gebietskörperschaft – Anlage 6j	345
Nachweis über Beteiligungen mit mittelbarer Kontrolle der Gebietskörperschaft aufgrund einer durchge	347
Nachweis über verwaltete Einrichtungen - Anlage 6l	349
Nachweis über aktive Finanzinstrumente - Anlage 6m	351
Einzelnachweis über aktive Finanzinstrumente - Anlage 6n	353
Nachweis über derivative Finanzinstrumente ohne Grundgeschäft - Anlage 6o	355
Einzelnachweis über Risiken von Finanzinstrumenten - Anlage 6p	357
Rückstellungsspiegel - Anlage 6q	359
Haftungsnachweis - Anlage 6r	361
Anzahl der Ruhe- und Versorgungsgenussempfänger und pensionsbezogene Aufwendungen - Anlage 6s	363
Einzelnachweis über die nicht voranschlagswirksame Gebarung gem. § 12 - Anlage 6t	365
Listung offener Forderungen	367
Listung offener Verbindlichkeiten	369
Nachweis der Inneren Darlehen	371
Nachweis der Investitionszuschüsse – Haushalt Einzelnachweis	373
Anlagenspiegel gemäß VRV 2015	375

Lagebericht zum Rechnungsabschluss 2025

A) Allgemeine Daten:

Einwohnerzahl (HWS) am 31.10.2023: 1.242

Gemeindegröße: 994 ha

Auflagefrist (angeschlagen/abgenommen): 29.01.2026 / 16.02.2026

Beschlussdatum Gemeinderat: 05.03.2026

B) Hebesätze der Gemeindesteuern, die Abgabenhöhen der Verordnungen und die Höhe der privatrechtlichen Entgelte:

a. Hebesätze für die Grundsteuer:

Grundsteuer für land- und forstwirtschaftliche Betriebe (Grundsteuer A) 500 v.H.

Grundsteuer für sonstige Grundstücke (Grundsteuer B) 500 v.H.

b. Hundeabgabe:

- für Nutzhunde, das sind insbesondere Diensthunde des beeideten Jagdpersonals, der bestätigten Jagdaufseher, der beeideten Waldaufseher und Feldhüter, sowie Hunde, die in Ausübung eines anderen Berufes oder Erwerbes gehalten werden EUR 7,20 jährlich
- für alle anderen Hunde EUR 14,50 jährlich

c. Wasserleitungsabgabe (Wasserleitungsanschlussgebühr):

Einheitssatz: € 483,90 / m³

Die gesetzliche Umsatzsteuer ist gesondert hinzuzurechnen.

d. Wasserbezugsgebühren:

a) EUR 1,30 pro m³ Wasserverbrauch und

b) EUR 20,-- jährliche Zählermiete

c) Für Hausbauer gilt folgende Sonderregelung: pauschal EUR 22,-- jährlich.

Die gesetzliche Umsatzsteuer ist gesondert hinzuzurechnen.

e. Kanalanschlussgebühr: (Erschließungs-, Anschluss- und Ergänzungsbeitrag) nach dem Bgld. Kanalabgabegesetz, LGBl. Nr. 41/1984 i.d.g.F.

Beitragssatz: EUR 7,50 pro m² Berechnungsfläche.

Die gesetzliche Umsatzsteuer ist gesondert hinzuzurechnen.

f. Kanalbenützungsg Gebühr:

a) Pro am Stichtag gemeldeter Person EUR 11,-- jährlich,

b) EUR 0,40 pro m³ Wasserverbrauch

c) EUR 0,68 pro m² Berechnungsfläche (§ 5 Kanalabgabegesetz)

d) Für Hausbauer gilt folgende Sonderregelung: Die Kanalbenützungsg Gebühr beträgt EUR 40,-- jährlich.

Die gesetzliche Umsatzsteuer ist gesondert hinzuzurechnen.

g. Friedhofsgebühren:

a) Grabstellengebühr bei einer Benützungsdauer von 10 Jahren:

Kindergräber: EUR 60,--

Erdgräber für einfachen Belag: EUR 120,--

Erdgräber für mehrfachen Belag: EUR 180,--

Urnengrabstellen mit mehrfachem Belag in

der Urnenwand am Friedhof Grafenschachen EUR 3.000,--

Urnengrabstellen (Säulen) mit mehrfachem Belag am Friedhof Grafenschachen EUR 4.000,--

Urnengrabstellen (Säulen) mit mehrfachem Belag am Friedhof Kroisegg EUR 6.000,--

Für Pfarrergäber wird keine Gebühr eingehoben.

b) Grabstellenerneuerungsg Gebühr für weitere 10 Jahre:

Bei Kinder- und Erdgräbern 100 % der Grabstellengebühr, bei Urnengrabstellen EUR 150,--

c) Beisetzungsgebühr:

bei einer Beisetzung in Erdgräber EUR 620,--

bei einer Beisetzung in Erdgräbern (vertieft) EUR 700,--

bei einer Beisetzung einer Urne in einer Urnengrabstelle EUR 150,--

bei einer Beisetzung einer Urne in einem Erdgrab EUR 250,--

bei einer Beisetzung von Kindern unter 10 Jahren 50 % der Beisetzungsgebühr

Die Enterdigungsgebühr beträgt das Zweieinhalbfache der Beisetzungsgebühr.

d) Leichenhallenbenützungsg Gebühr:

Tagsatz: EUR 50,--

e) Arbeiten im Auftrag von Grabstellenbenützungsberechtigten (z.B. Entfernung der Grabstelle bei Auflassung usw.): EUR 45,-- pro Std.

h. Gebühr für die Benützung der Abfallsammelstelle:

Einheitssatz: € 65,-- pro vorhandenem Wohn- sowie Betriebsobjekt

Die gesetzliche Umsatzsteuer ist gesondert hinzuzurechnen.

C) Wertgrenzen:

Bemessungsgrundlage war die Summe der Einzahlungen der operativen Gebarung des Finanzierungsvoranschlags (ohne Berücksichtigung von Nachtragsvoranschlägen) – MVAG-Code 31 - Angaben in Euro

für das Finanzjahr 2025: Euro 3.027.400,--

a) gem. § 25 Abs. 2 GemO 2003 – 0,5 % für den Bürgermeister: Euro 15.137,--

b) gem. § 24 Abs. 1 GemO 2003 – 2,0 % für den Gemeindevorstand: Euro 60.548,--

c) gem. § 74 Abs. 3 GemO 2003 mögliche Höhe des Kassenkredites (höchstens ein Sechstel): Euro 504.566,67

d) gem. § 25 Abs. 2 Z 1 GHO 2019 – 4,0 % für investive Projekte: Euro 121.096,--

D) Überblick über die Ergebnis- und Finanzierungsrechnung:

Die Summen (SU) und Salden (SA) des Ergebnisrechnung ergeben für das Haushaltsjahr 2025 folgendes Bild:

Ergebnisrechnung Gesamthaushalt

MVAG-Ebene	MVAG-Code	Mittelverwendungs- und -aufbringungsgruppen (1. Ebene)	RA 2025	VA 2025	Differenz
SU	21	Summe Erträge	3.835.088,66	3.276.700,00	558.388,66
SU	22	Summe Aufwendungen	3.914.521,22	3.518.800,00	395.721,22
SA0		Saldo (0) Nettoergebnis (21-22)	-79.432,56	-242.100,00	162.667,44
SA01		Saldo (01) Haushaltsrücklagen (230-240)	-10.390,22	-700,00	-9.690,22
SA00		Saldo (00) Nettoergebnis nach Haushaltsrücklagen (Saldo 0 + Saldo 01)	-89.822,78	-242.800,00	152.977,22

Auf Grund gestiegener Erträge konnte das Nettoergebnis gegenüber dem Voranschlag deutlich verbessert werden, weist aber auf Grund der wirtschaftlich sehr angespannten Lage trotzdem noch einen negativen Wert auf.

Finanzierungsrechnung Gesamthaushalt

MVAG-Ebene	MVAG-Code	Mittelverwendungs- und -aufbringungsgruppen (1. Ebene)	RA 2025	VA 2025	Differenz
SU	31	Summe Einzahlungen operative Gebarung	3.455.725,42	3.027.400,00	428.325,42
SU	32	Summe Auszahlungen operative Gebarung	2.984.640,88	2.925.000,00	59.640,88
SA1		Saldo (1) Geldfluss aus der operativen Gebarung (31 - 32)	471.084,54	102.400,00	368.684,54
SU	33	Summe Einzahlungen investive Gebarung	1.721.132,13	1.784.600,00	-63.467,87
SU	34	Summe Auszahlungen investive Gebarung	1.941.645,90	2.322.200,00	-380.554,10
SA2		Saldo (2) Geldfluss aus der investiven Gebarung (33 - 34)	-220.513,77	-537.600,00	317.086,23
SA3		Saldo (3) Nettofinanzierungssaldo (Saldo 1+ Saldo 2)	250.570,77	-435.200,00	685.770,77
SU	35	Summe Einzahlungen aus der Finanzierungstätigkeit	430.000,00	680.000,00	-250.000,00
SU	36	Summe Auszahlungen aus der Finanzierungstätigkeit	494.373,00	325.200,00	169.173,00
SA4		Saldo (4) Geldfluss aus der Finanzierungstätigkeit (35 - 36)	-64.373,00	354.800,00	-419.173,00
SA5		Saldo (5) Geldfluss aus der voranschlagswirksamen Gebarung (Saldo 3 + Saldo 4)	186.197,77	-80.400,00	266.597,77
SU	41	Summe Einzahlungen aus der nicht voranschlagswirksamen Gebarung	1.178.984,92	0,00	1.178.984,92
SU	42	Summe Auszahlungen aus der nicht voranschlagswirksamen Gebarung	1.165.424,02	0,00	1.165.424,02
SA6		Saldo (6) Geldfluss aus der nicht voranschlagswirksamen Gebarung (41-42)	13.560,90	0,00	13.560,90
SA7		Saldo (7) Veränderung an Zahlungsmitteln (Saldo 5 + Saldo 6)	199.758,67	-80.400,00	280.158,67
Verprobung		Veränderung der Summe der Zahlungsmittel	199.758,67	0,00	0,00
A		Anfangsbestand liquide Mittel (115 zum 31.12.2024)	177.501,20	0,00	0,00
B		Anfangsbestand kurzfristige Finanzschulden aus überzogenen Konten bei Kreditinstituten (1511/UK21 zum 31.12.2024)	0,00	0,00	0,00
C		Endbestand liquide Mittel (115 zum 31.12.2025)	377.259,87	0,00	0,00
D		Endbestand kurzfristige Finanzschulden aus überzogenen Konten bei Kreditinstituten (1511/UK21 zum 31.12.2025)	0,00	0,00	0,00

Der Saldo 5 (Geldfluss aus der voranschlagswirksamen Gebarung) weist einen positiven Wert (EUR 186.197,77) auf. Trotz wirtschaftlich sehr angespannter Lage konnten die liquiden Mittel gegenüber dem Rechnungsabschluss 2024 ebenfalls erhöht werden.

Vermögensrechnung Aktiva

(1)	(2)	(3)	(4)	(5)	(6)	(7)=(5)-(6)
MVAG- Ebene	MVAG- Code	Position	Aktiva	RA 2025	RA 2024	Differenz
0	10	A	Langfristiges Vermögen	14.711.300,43	14.437.952,98	273.347,45
1	101	A.I	Immaterielle Vermögenswerte	2.806,50	3.367,80	-561,30
1	102	A.II	Sachanlagen	14.549.618,69	14.329.042,51	220.576,18
1	103	A.III	Aktive Finanzinstrumente	0,00	0,00	0,00
1	104	A.IV	Beteiligungen	0,00	0,00	0,00
1	106	A.V	Langfristige Forderungen	158.875,24	105.542,67	53.332,57
0	11	B	Kurzfristiges Vermögen	413.531,16	212.091,15	201.440,01
1	113	B.I	Kurzfristige Forderungen	36.271,29	34.589,95	1.681,34
1	114	B.II	Vorräte	0,00	0,00	0,00
1	115	B.III	Liquide Mittel	377.259,87	177.501,20	199.758,67
1	116	B.IV	Aktive Finanzinstrumente/Kurzfristiges Finanzvermögen	0,00	0,00	0,00
1	117	B.V	Aktive Rechnungsabgrenzung	0,00	0,00	0,00
SU		SU	Summe Aktiva (10 + 11)	15.124.831,59	14.650.044,13	474.787,46

(1)	(2)	(3)	(4)	(5)	(6)	(7)=(5)-(6)
Vermögensrechnung Passiva						
MVAG-Ebene	MVAG-Code	Position	Passiva	RA 2025	RA 2024	Differenz
0	12	C	Nettovermögen (Ausgleichsposten)	7.225.894,20	7.305.326,76	-79.432,56
0	13	D	Investitionszuschüsse (Kapitaltransfers)	4.108.133,36	3.485.723,85	622.409,51
0	14	E	Langfristige Fremdmittel	3.707.227,22	3.774.795,92	-67.568,70
0	15	F	Kurzfristige Fremdmittel	83.576,81	84.197,60	-620,79
SU		SU	Summe Passiva (12 + 13 + 14 + 15)	15.124.831,59	14.650.044,13	474.787,46

Nachweis der Investitionstätigkeit und deren Finanzierung - Rechnungsabschluss

Angaben in Euro (Voranschlag und Rechnungsabschluss) gedruckt am 08.04.2026, 15:41:16

(1)	(2)	(3)	(4)	(5)	(6)	(7)	(8)	(9)	(10)	(11)	(12)=(4)-(5)- (7)-(8)-(9)-(10)- (11)	(13)
Haushalts- jahr:	2025		Investition				Finanzierung				Ergebnis	x
Vorhaben- code	Vorhaben- bezeichnung	VAST. (Ansatz/Konto)	Anschaffungs- oder Herstellungs- kosten	Mittel aus Geldfluss aus der operativen Gebarung	Gemeinde- Bedarfszuwe nungen	Haushalts- rücklagen ¹	Subventionen/ sonstige Kapital- transfers	Darlehen	Finanzierung leasing	Veräußerung langfristiges Vermögen und sonstiges	Finanzierungs- ergebnis	offene Verbindlich- keiten/Forde- ungen
1. Investive Einzelvorhaben												
SU - Summe:	Generalsanierung Volksschule		0,00	0,00	0,00	0,00	0,00	0,00	0,00	0,00	0,00	0,00
SU - Summe:	Straßen- und Wegebau		162.703,07	0,00	0,00	0,00	170.694,17	0,00	0,00	36.512,00	-44.503,10	0,00
SU - Summe:	Baugrundaufschließung im Ried Kroisbach		0,00	0,00	0,00	0,00	0,00	0,00	0,00	185.978,00	-185.978,00	0,00
SU - Summe:	Generalsanierung alte Volksschule Kroisegg		0,00	0,00	0,00	0,00	0,00	0,00	0,00	0,00	0,00	0,00
SU - Summe:	WVA - Neubau Hochbehälter		0,00	0,00	0,00	0,00	103.632,29	0,00	0,00	0,00	-103.632,29	0,00
SU - Summe:	Gewässerökologie		16.996,80	0,00	0,00	0,00	0,00	0,00	0,00	0,00	16.996,80	0,00
SU - Summe:	Zubau Kindergarten - Krippengruppe		7.343,59	0,00	0,00	0,00	31.300,00	0,00	0,00	0,00	-23.956,41	0,00
SU - Summe:	Feuerwehrhausneubau FFG		0,00	0,00	0,00	0,00	0,00	0,00	0,00	0,00	0,00	0,00
SU - Summe:	Errichtung Ordination		752.552,54	0,00	0,00	0,00	200.000,00	430.000,00	0,00	0,00	122.552,54	0,00
SA 1 - Saldo	investive Einzelvorhaben		939.596,00	0,00	0,00	0,00	505.626,46	430.000,00	0,00	222.490,00	-218.520,46	0,00
2. sonstige Investitionen												
SA2 - Saldo	sonstige Investitionen 2025		215.467,98	0,00	0,00	0,00	40.000,00	0,00	0,00	0,00	175.467,98	0,00
Saldo Investitionstätigkeit gesamt 2025 (SA 1 + SA 2)			1.155.063,98	0,00	0,00	0,00	545.626,46	430.000,00	0,00	222.490,00	-43.052,48	0,00

¹ Zweckgebundene und allgemeine Haushaltsrücklagen

Im Jahr 2025 wurden Investitionen in folgenden Projekten getätigt:

Straßen- und Wegebau

Gewässerökologie

Zubau Kindergarten - Krippengruppe


Errichtung Ordination und

sonstige Investitionen.

Im Haushaltsjahr 2025 wurden rund EUR 1.155.000,-- investiert.

Überblick über die wichtigsten Ergebnisse des Rechnungsabschlusses

<u>Quote Freie Finanzspitze</u>	-0,67
((Saldo 1: Geldfluss operative Gebarung - Schuldentilgung) / Summe der Einzahlungen operative Gebarung) * 100 <i>((471.084,54 - 494.373,00) / 3.455.725,42) * 100</i>	
<u>Freie Finanzspitze</u>	-21.469,48
Saldo 1 (ohne UA 85-89, 810-813) - MVAG 361 (ohne UA 85-89, 810-813) <i>356.509,23 - 377.978,71</i>	
<u>Aufwandsdeckungsgrad</u>	97,97
(Summe der Ertäge / Summe der Aufwendungen) * 100 <i>(3.835.088,66 / 3.914.521,22) * 100</i>	
<u>Schuldentilgungsdauer in Jahren</u>	7,25
(MVAG 14 + MVAG 15 - MVAG 115) / SA1 <i>(3.707.227,22 + 83.576,81 - 377.259,87) / 471.084,54</i>	
<u>Nettovermögensquote</u>	47,78
(MVAG 12 / (MVAG 10 + MVAG 11)) * 100 <i>(7.225.894,20 / (14.711.300,43 + 413.531,16)) * 100</i>	
<u>Verschuldungsgrad</u>	0,52
(MVAG 14 + MVAG 15) / MVAG 12 <i>(3.707.227,22 + 83.576,81) / 7.225.894,20</i>	



GEMEINDEAMT 7423 GRAFENSCHACHEN

Polit. Bezirk Oberwart, Burgenland

Tel.Nr.: 03359/4011 Fax.Nr.: 03359/4011-4

e-mail: post@grafenschachen.bgld.gv.at

www.grafenschachen.at



Kundmachung

Es wird kundgemacht, dass der Rechnungsabschluss der Gemeinde Grafenschachen für das Finanzjahr 2025 gemäß § 75 Abs. 3 der Burgenländischen Gemeindeordnung, LGBl. Nr. 55/2003 i.d.g.F. durch zwei Wochen, das ist in der Zeit vom 30.01.2026 bis einschließlich 13.02.2026, im Gemeindeamt Grafenschachen zur allgemeinen Einsichtnahme öffentlich aufliegt.

Es steht jedem wahlberechtigten Gemeindemitglied frei, zum Rechnungsabschluss der Gemeinde Grafenschachen für das Finanzjahr 2025 innerhalb der Auflagefrist beim Gemeindeamt, 7423 Grafenschachen 153, schriftliche Erinnerungen einzubringen.

Der Bürgermeister:



(H o p p e l)

Angeschlagen am: 29.01.2026

Abgenommen am: 16.02.2026

-Abschrift-



GEMEINDEAMT 7423 GRAFENSCHACHEN

Polit.Bezirk Oberwart, Burgenland

Tel.Nr.: 03359/4011

Fax.Nr.: 03359/4011-4

e-mail: post@grafenschachen.bgld.gv.at

E I N L A D U N G

zu der am **Donnerstag, dem 19. Februar 2026**

im Gemeindeamt Grafenschachen

um **19.30 Uhr** stattfindenden

GEMEINDEVORSTANDSSITZUNG

Grafenschachen, am 10.02.2026

Der Bürgermeister:



(H o p p e l)

T A G E S O R D N U N G:

- 1.) Rechnungsabschluss 2025
- 2.) Erneuerung des Kopierers im Gemeindeamt
- 3.) Erneuerung des Kopierers im Kindergarten

- 4.) Bericht des Bürgermeisters
 - 5.) Allfälliges
-

Die Richtigkeit dieser Abschrift wird bestätigt.

Grafenschachen, am 09.04.2026

Der Bürgermeister:



A handwritten signature in blue ink, appearing to be 'H. Hoppel', written over a faint circular stamp.

(H o p p e l)

elektronische Einladung zur Gemeindevorstandssitzung am 19.02.2026

Jürgen Pöll an johannes66.pfeffer, torsten.dragosits, g.hasiwar, iplaschka

10.02.2026 09:38

Kopie: Marc Hoppel

Von Jürgen Pöll/Grafenschachen/BGEM/AT
An johannes66.pfeffer@gmail.com, torsten.dragosits@A1.at, g.hasiwar@gmail.com,
iplaschka@yahoo.com
Kopie: Marc Hoppel/Grafenschachen/BGEM/AT@BGEM

Liebe Gemeindevorstände,

in der Beilage übermittle ich euch die Einladung für die nächste Gemeindevorstandssitzung am
Donnerstag, 19. Februar 2026 um 19.30 Uhr sowie das Protokoll der letzten
Gemeindevorstandssitzung vom 01.12.2025



2026-02-19_Einladung.pdf




2025-12-01.pdf

Auf die Datenschutzbestimmungen wird hingewiesen!!!!

Mit freundlichen Grüßen

=====
OAR Ing. Jürgen Pöll
Gemeinde 7423 Grafenschachen
Tel.: 03359/4011-2
FAX: 03359/4011-4
=====



- Abschrift -

GEMEINDEAMT 7423 GRAFENSCHACHEN

Polit. Bezirk Oberwart, Burgenland

Tel.Nr.: 03359/4011

Fax.Nr.: 03359/4011-4

Niederschrift

aufgenommen anlässlich der am Donnerstag, dem 19. Februar 2026 im Gemeindeamt Grafenschachen stattgefundenen Sitzung des Gemeindevorstandes der Gemeinde Grafenschachen.

Anwesend: Bürgermeister Marc Hoppel, Vizebürgermeister Johannes Pfeffer, Torsten Dragosits und Ingeborg Plaschka sowie Ing. Jürgen Pöll als Schriftführer

Nicht anwesend: Günter Hasiwar (entschuldigt)

Bürgermeister Marc Hoppel eröffnet um 19.30 Uhr die Sitzung, begrüßt alle Anwesenden, stellt die ordnungsgemäße Einberufung sowie die Beschlussfähigkeit des Gemeindevorstandes fest und bestimmt die Gemeindevorstände Torsten Dragosits und Ingeborg Plaschka zu Beglaubigern dieser Niederschrift.

In der Folge erklärt Bürgermeister Marc Hoppel das anlässlich der Gemeindevorstandssitzung vom 01. Dezember 2025 verfasste Sitzungsprotokoll, das allen Gemeindevorständen zuergangen ist, als genehmigt, zumal auf dessen Frage kein Einwand erhoben wurde.

Sodann begibt sich der Gemeindevorstand zur Behandlung der

TAGESORDNUNG

Punkt 1) Rechnungsabschluss 2025

Bürgermeister Hoppel berichtet dem Gemeindevorstand, dass der Rechnungsabschluss der Gemeinde Grafenschachen für das Finanzjahr 2025 gemäß § 75 Abs. 3 der Burgenländischen Gemeindeordnung LGBl. Nr. 55/2003 i.d.g.F. durch zwei Wochen, und zwar vom 30. Jänner 2026 bis einschließlich 13. Februar 2026, im Gemeindeamt Grafenschachen zur allgemeinen Einsichtnahme öffentlich aufgelegt ist.

Es wird berichtet, dass zum Rechnungsabschluss 2025 keine Erinnerungen eingebracht wurden.

In der Folge bringt Bürgermeister Hoppel dem Gemeindevorstand den Rechnungsabschluss 2025 zur Kenntnis wobei festgehalten wird, dass gemäß § 75 Abs. 3 der GemO jeder Gemeinderatspartei eine Ausfertigung des Rechnungsabschlusses 2025 ausgefolgt wurde.

Der Gemeindevorstand analysiert auf Grund des vorliegenden Rechnungsabschlusses die finanzielle Lage und Entwicklung der Gemeinde Grafenschachen.

Nach einigen erläuternden Bemerkungen fasst der Gemeindevorstand über Antragstellung von Bürgermeister Marc Hoppel nachstehend angeführten

Beschluss

Der Gemeindevorstand der Gemeinde Grafenschachen empfiehlt dem Gemeinderat einstimmig den Rechnungsabschluss der Gemeinde Grafenschachen für das Finanzjahr 2025 gemäß Beilage, wie folgt zu beschließen:

Ergebnishaushalt:

mit SA0 Nettoergebnis € - 79.432,56 und mit

SA00 Nettoergebnis nach Zuweisung und Entnahmen von Haushaltsrücklagen € - 89.822,78

Ergebnisrechnung Gesamthaushalt					
MVAG-Ebene	MVAG-Code	Mittelverwendungs- und -aufbringungsgruppen (1. Ebene)	RA 2025	VA 2025	Differenz
1	211	Erträge aus der operativen Verwaltungstätigkeit	3.215.914,20	2.618.800,00	597.114,20
1	212	Erträge aus Transfers	618.654,17	657.300,00	-38.645,83
1	213	Finanzerträge	520,29	600,00	-79,71
SU	21	Summe Erträge	3.835.088,66	3.276.700,00	558.388,66
1	221	Personalaufwand	997.554,00	1.024.000,00	-26.446,00
1	222	Sachaufwand	1.647.847,76	1.341.500,00	306.347,76
1	223	Transferaufwand	1.197.563,56	1.056.600,00	140.963,56
1	224	Finanzaufwand	71.555,90	96.700,00	-25.144,10
SU	22	Summe Aufwendungen	3.914.521,22	3.518.800,00	395.721,22
SA0		Saldo (0) Nettoergebnis (21-22)	-79.432,56	-242.100,00	162.667,44
1	230	Entnahmen von Haushaltsrücklagen	0,00	0,00	0,00
1	240	Zuweisungen an Haushaltsrücklagen	10.390,22	700,00	9.690,22
SA01		Saldo (01) Haushaltsrücklagen (230-240)	-10.390,22	-700,00	-9.690,22
SA00		Saldo (00) Nettoergebnis nach Haushaltsrücklagen (Saldo 0 + Saldo 01)	-89.822,78	-242.800,00	152.977,22

Finanzierungshaushalt:

mit Saldo 1 Geldfluss aus der operativen Gebarung € 471.084,54 und
mit Saldo 5 Geldfluss aus der voranschlagswirksamen Gebarung € 186.197,77

Finanzierungsrechnung Gesamthaushalt

MVAG-Ebene	MVAG-Code	Mittelverwendungs- und -aufbringungsgruppen (1. Ebene)	RA 2025	VA 2025	Differenz
1	311	Einzahlungen aus operativer Verwaltungstätigkeit	2.966.116,15	2.485.700,00	480.416,15
1	312	Einzahlungen aus Transfers	489.088,98	541.100,00	-52.011,02
1	313	Einzahlungen aus Finanzerträgen	520,29	600,00	-79,71
SU	31	Summe Einzahlungen operative Gebarung	3.455.725,42	3.027.400,00	428.325,42
1	321	Auszahlungen aus Personalaufwand	979.366,08	1.006.500,00	-27.133,92
1	322	Auszahlungen aus Sachaufwand	881.532,26	816.400,00	65.132,26
1	323	Auszahlungen aus Transfers	1.052.186,64	1.005.400,00	46.786,64
1	324	Auszahlungen aus Finanzaufwand	71.555,90	96.700,00	-25.144,10
SU	32	Summe Auszahlungen operative Gebarung	2.984.640,88	2.925.000,00	59.640,88
SA1		Saldo (1) Geldfluss aus der operativen Gebarung (31 - 32)	471.084,54	102.400,00	368.684,54
1	331	Einzahlungen aus der Investitionstätigkeit	222.490,00	120.000,00	102.490,00
1	332	Einzahlungen aus der Rückzahlung von Darlehen sowie gewährten Vorschüssen	800.000,00	0,00	800.000,00
1	333	Einzahlungen aus Kapitaltransfers	698.642,13	1.664.600,00	-965.957,87
SU	33	Summe Einzahlungen investive Gebarung	1.721.132,13	1.784.600,00	-63.467,87
1	341	Auszahlungen aus der Investitionstätigkeit	1.155.063,98	2.271.000,00	-1.115.936,02
1	342	Auszahlungen aus der Gewährung von Darlehen sowie gewährten Vorschüssen	620.000,00	0,00	620.000,00
1	343	Auszahlungen aus Kapitaltransfers	166.581,92	51.200,00	115.381,92
SU	34	Summe Auszahlungen investive Gebarung	1.941.645,90	2.322.200,00	-380.554,10
SA2		Saldo (2) Geldfluss aus der investiven Gebarung (33 - 34)	-220.513,77	-537.600,00	317.086,23
SA3		Saldo (3) Nettofinanzierungssaldo (Saldo 1+ Saldo 2)	250.570,77	-435.200,00	685.770,77
1	351	Einzahlungen aus der Aufnahme von Finanzschulden	430.000,00	680.000,00	-250.000,00
1	353	Einzahlungen infolge eines Kapitaltausches bei derivativen Finanzinstrumenten mit Grundgeschäft	0,00	0,00	0,00
1	355	Einzahlungen aus dem Abgang von Finanzinstrumenten	0,00	0,00	0,00
SU	35	Summe Einzahlungen aus der Finanzierungstätigkeit	430.000,00	680.000,00	-250.000,00
1	361	Auszahlungen aus der Tilgung von Finanzschulden	494.373,00	325.200,00	169.173,00
1	363	Auszahlungen infolge eines Kapitaltausches bei derivativen Finanzinstrumenten mit Grundgeschäft	0,00	0,00	0,00
1	365	Auszahlungen für den Erwerb von Finanzinstrumenten	0,00	0,00	0,00
SU	36	Summe Auszahlungen aus der Finanzierungstätigkeit	494.373,00	325.200,00	169.173,00
SA4		Saldo (4) Geldfluss aus der Finanzierungstätigkeit (35 - 36)	-64.373,00	354.800,00	-419.173,00
SA5		Saldo (5) Geldfluss aus der voranschlagswirksamen Gebarung (Saldo 3 + Saldo 4)	186.197,77	-80.400,00	266.597,77
1	411	Einzahlungen aus nicht voranschlagswirksamen Forderungen	103.754,80	0,00	103.754,80
1	412	Einzahlungen aus nicht voranschlagswirksamen Verbindlichkeiten	1.075.230,12	0,00	1.075.230,12
1	413	Einzahlungen aus der Aufnahme von zur Kassenstärkung eingegangenen Geldverbindlichkeiten (Barvorlagen)	0,00	0,00	0,00
SU	41	Summe Einzahlungen aus der nicht voranschlagswirksamen Gebarung	1.178.984,92	0,00	1.178.984,92

MVAG-Ebene	MVAG-Code	Mittelverwendungs- und -aufbringungsgruppen (1. Ebene)	RA 2025	VA 2025	Differenz
1	421	Auszahlungen aus nicht voranschlagswirksamen Forderungen	90.525,60	0,00	90.525,60
1	422	Auszahlungen aus nicht voranschlagswirksamen Verbindlichkeiten	1.074.898,42	0,00	1.074.898,42
1	423	Auszahlungen zur Tilgung von zur Kassenstärkung eingegangenen Geldverbindlichkeiten (Barvorlagen)	0,00	0,00	0,00
SU	42	Summe Auszahlungen aus der nicht voranschlagswirksamen Gebarung	1.165.424,02	0,00	1.165.424,02
SA6		Saldo (6) Geldfluss aus der nicht voranschlagswirksamen Gebarung (41-42)	13.560,90	0,00	13.560,90
SA7		Saldo (7) Veränderung an Zahlungsmitteln (Saldo 5 + Saldo 6)	199.758,67	-80.400,00	280.158,67
Verprobung		Veränderung der Summe der Zahlungsmittel	199.758,67	0,00	0,00
A		Anfangsbestand liquide Mittel (115 zum 31.12.2024)	177.501,20	0,00	0,00
B		Anfangsbestand kurzfristige Finanzschulden aus überzogenen Konten bei Kreditinstituten (1511/UK21 zum 31.12.2024)	0,00	0,00	0,00
C		Endbestand liquide Mittel (115 zum 31.12.2025)	377.259,87	0,00	0,00
D		Endbestand kurzfristige Finanzschulden aus überzogenen Konten bei Kreditinstituten (1511/UK21 zum 31.12.2025)	0,00	0,00	0,00

Vermögenshaushalt:

Summe der Aktiva und Passiva mit je € 15.124.831,59
 B.III Liquide Mittel in Höhe von € 377.259,87
 C Nettovermögen € 7.225.894,20

Vermögensrechnung Aktiva

MVAG-Ebene	MVAG-Code	Position	Aktiva	RA 2025	RA 2024	Differenz
0	10	A	Langfristiges Vermögen	14.711.900,43	14.437.952,98	273.947,45
1	101	A.I	Immaterielle Vermögenswerte	2.806,50	3.367,80	-561,30
1	102	A.II	Sachanlagen	14.549.618,69	14.329.042,51	220.576,18
1	103	A.III	Aktive Finanzinstrumente	0,00	0,00	0,00
1	104	A.IV	Beteiligungen	0,00	0,00	0,00
1	106	A.V	Langfristige Forderungen	158.875,24	105.542,67	53.332,57
0	11	B	Kurzfristiges Vermögen	413.531,16	212.091,15	201.440,01
1	113	B.I	Kurzfristige Forderungen	36.271,29	34.589,95	1.681,34
1	114	B.II	Vorräte	0,00	0,00	0,00
1	115	B.III	Liquide Mittel	377.259,87	177.501,20	199.758,67
1	116	B.IV	Aktive Finanzinstrumente/Kurzfristiges Finanzvermögen	0,00	0,00	0,00
1	117	B.V	Aktive Rechnungsabgrenzung	0,00	0,00	0,00
SU	SU		Summe Aktiva (10 + 11)	15.124.831,59	14.650.044,13	474.787,46

Vermögensrechnung Passiva

MVAG- Ebene	MVAG- Code	Position	Passiva	RA 2025	RA 2024	Differenz
0	12	C	Nettovermögen (Ausgleichsposten)	7.225.894,20	7.305.326,76	-79.432,56
1	121	C.I	Saldo der Eröffnungsbilanz	6.645.386,06	6.645.386,06	0,00
1	122	C.II	Kumuliertes Nettoergebnis	469.389,98	559.212,76	-89.822,78
1	123	C.III	Haushaltsrücklagen	111.118,16	100.727,94	10.390,22
1	124	C.IV	Neubewertungsrücklagen	0,00	0,00	0,00
1	125	C.V	Fremdwährungsumrechnungsrücklagen	0,00	0,00	0,00
0	13	D	Investitionszuschüsse (Kapitaltransfers)	4.108.133,36	3.485.723,85	622.409,51
1	131	D.J	Investitionszuschüsse	4.108.133,36	3.485.723,85	622.409,51
0	14	E	Langfristige Fremdmittel	3.707.227,22	3.774.795,92	-67.568,70
1	141	E.I	Langfristige Finanzschulden, netto	2.055.604,68	2.057.618,27	-2.013,59
1	142	E.II	Langfristige Verbindlichkeiten	1.464.040,59	1.526.400,00	-62.359,41
1	143	E.III	Langfristige Rückstellungen	187.581,95	190.777,65	-3.195,70
0	15	F	Kurzfristige Fremdmittel	83.576,81	84.197,60	-620,79
1	151	F.I	Kurzfristige Finanzschulden, netto	0,00	0,00	0,00
1	152	F.II	Kurzfristige Verbindlichkeiten	26.946,01	36.926,60	-9.980,59
1	153	F.III	Kurzfristige Rückstellungen	56.630,80	47.271,00	9.359,80
1	154	F.IV	Passive Rechnungsabgrenzung	0,00	0,00	0,00
SU	SU		Summe Passiva (12 + 13 + 14 + 15)	15.124.831,59	14.650.044,13	474.787,46

Punkt 2-5) Laut Tagesordnung (Einladungskurrende)

Nach Erledigung der Tagesordnung schließt Bürgermeister Marc Hoppel um 21.05 Uhr die Sitzung.

Der Schriftführer:
 Pöll, eh.

Die Beglaubiger:
 Dragosits, eh
 Plaschka, eh.

Der Bürgermeister:
 Hoppel, eh.


Die Richtigkeit dieser Abschrift wird bestätigt.

Grafenschachen, am 09.04.2026

Der Bürgermeister:



(H o p p e l)



- Abschrift -

GEMEINDEAMT 7423 GRAFENSCHACHEN

Polit. Bezirk Oberwart, Burgenland

Tel.Nr.: 03359/4011

Fax.Nr.: 03359/4011-4

E I N L A D U N G

zu der am **Donnerstag, dem 05. März 2026**

im Gemeindeamt Grafenschachen

um **19.30 Uhr** stattfindenden

GEMEINDERATSSITZUNG

Grafenschachen, am 25.02.2026

Der Bürgermeister:



(H o p p e l)

T A G E S O R D N U N G:

- 1.) Bericht über die Kassakontrolle betreffend 4. Quartal 2025
- 2.) Rechnungsabschluss 2025

- 3.) Abschluss einer Vereinbarung gemäß § 43 Abs 4 und § 44b Abs 3 und 4 Burgenländisches Raumplanungsgesetz 2019 (Bgl. RPG 2019) mit dem Land Burgenland
- 4.) Abschluss einer Baulandmobilisierungsvereinbarung für eine Teilfläche des Grundstückes Nr. 4182, KG Grafenschachen
- 5.) Änderung des Flächenwidmungsplanes – 19. Digitale Änderung
- 6.) Verkauf des Grundstückes Nr. 4270/2, KG Grafenschachen an Christoph Manuel Glatzl, Grafenschachen
- 7.) Verkauf des Grundstückes Nr. 4270/3, KG Grafenschachen an Mag. Rudolf Halbauer, Bakk., Wallern und Barbara Stipsits, Hackerberg
- 8.) Abschluss eines Nachtrages zum Nutzungsvertrag BUOW9001 zur Errichtung und zum Betrieb einer Telekommunikationsanlage durch T-Mobile Austria GmbH mit der TOWERS Infra Austria GmbH, Rennweg97-99, 1030 Wien
- 9.) Erstellung einer neuen Homepage für die Gemeinde Grafenschachen
- 10.) Voranschlag 2026 – Zur Kenntnisbringung des Erlasses des Amtes der Burgenländischen Landesregierung, Abteilung 2 – Landesplanung, Gemeinden und Wirtschaft vom 18.02.2026, OE: A2-HGA-RGA, Zahl: 2025-025.965-1/2
- 11.) Bericht des Bürgermeisters
- 12.) Allfälliges

Die oben angeführte Tagesordnung war gemäß § 36 Abs. 3 der Bgl. Gemeindeordnung gleichzeitig mit der Zustellung der Einberufung an der Amtstafel der Gemeinde Grafenschachen kundgemacht.

Die Richtigkeit dieser Abschrift wird bestätigt.

Grafenschachen, am 09.04.2026

Der Bürgermeister:



(H o p p e l)

elektronische Einladung zur Gemeinderatssitzung am 05.03.2026

Jürgen Pöll an alois.schermann, david.michalek.at, torsten.dragosits,
emil.muellner, seier.transporte, g.hasiwar, iplaschka,
wukitsch92, office, klaus.krutzler, mario.schirnhofer,
martin.glaeser358, martin-tarbauer, mathias.seier, 25.02.2026 10:24
johannes66.pfeffer, rene.reiterer56, mm.schmidt,
karlheinz.schuetzenhofer, w_reindl, y.hasiwar

Von Jürgen Pöll/Grafenschachen/BGEM/AT

An alois.schermann@gmail.com, david.michalek.at@statron.com, torsten.dragosits@A1.at,
emil.muellner@gmx.at, seier.transporte@aon.at, g.hasiwar@gmail.com, iplaschka@yahoo.com,
wukitsch92@gmail.com, office@bp-bau.com, klaus.krutzler@pitte.at,
mario.schirnhofer@gmx.at, martin.glaeser358@gmail.com, martin-tarbauer@gmx.at,
mathias.seier@gmail.com, johannes66.pfeffer@gmail.com, rene.reiterer56@gmx.at,
mm.schmidt@gmx.at, karlheinz.schuetzenhofer@asfinag.at, w_reindl@icloud.com,
y.hasiwar@gmail.com

Sehr geehrte Gemeinderätinnen, Gemeinderäte und Ersatzgemeinderäte,

in der Beilage übermittle ich euch auf Grund eurer schriftlichen Zustimmung im Sinne des § 36 Abs.
3a GemO die Einladung für die Gemeinderatssitzung am Donnerstag, 05. März 2026 um 19.30 Uhr
sowie das Protokoll von der Gemeinderatssitzung vom 16.12.2025



2026-03-05_Einladung.pdf



2025-12-16.pdf

Auf die Datenschutzbestimmungen wird hingewiesen!!!!

Mit freundlichen Grüßen

Jürgen

=====
OAR Ing. Jürgen Pöll
Gemeinde 7423 Grafenschachen
Tel.: 03359/4011-2
FAX: 03359/4011-4
=====

Zustellnachweis

betreffend die Einberufung des Gemeinderates zu seiner Sitzung
am Donnerstag, dem 05.03.2026, um 19.30 Uhr im Gemeindeamt

Funktion:	Name:	Datum der Zustellung	Unterschrift:
GR	BÖLZLBAUER Kevin	25.02.2026	office@bp-bau.com
GV	DRAGOSITS Torsten	25.02.2026	torsten.dragosits@A1.at
GR	GEIGER Manuel	25.02.2026	seier.transporte@aon.at
GR	GLÄSER Martin	25.02.2026	martin.glaeser358@gmail.com
GV	HASIWAR Günter	25.02.2026	g.hasiwar@gmail.com
EGR	HOPPEL Yvonne	25.02.2026	y.hasiwar@gmail.com
GR	Ing. KRUTZLER Klaus	25.02.2026	klaus.krutzler@pittel.at
GR	MICHALEK David	25.02.2026	david.michalek.at@statron.com
GR	Ing. MÜLLNER Emil	25.02.2026	emil.muellner@gmx.at
VBGM	PFEFFER Johannes	25.02.2026	johannes66.pfeffer@gmail.com

GV	PLASCHKA Ingeborg	25.02.2026	iplaschka@yahoo.com
GR	REINDL Werner	25.02.2026	w_reindl@icloud.com
GR	REITERER Rene	25.02.2026	rene.reiterer56@gmx.at
GR	SCHERMANN Alois	25.02.2026	alois.schermann@gmail.com
GR	SCHIRNHOFER Mario	25.02.2026	mario.schirnhofer@gmx.at
EGR	SCHMIDT Mario	25.02.2026	mm.schmidt@gmx.at
GR	SCHÜTZENHOFER Karlheinz	25.02.2026	karlheinz.schuetzenhofer@asfinag.at
GR	SEIER Mathias	25.02.2026	mathias.seier@gmail.com
GR	TARBAUER Martin	25.02.2026	martin-tarbauer@gmx.at
GR	WUKITSCH Jan	25.02.2026	wukitsch92@gmail.com



- Abschrift -

GEMEINDEAMT 7423 GRAFENSCHACHEN

Polit. Bezirk Oberwart, Burgenland

Tel.Nr.: 03359/4011

Fax.Nr.: 03359/4011-4

Niederschrift

aufgenommen anlässlich der am Donnerstag, dem 05. März 2026 im Gemeindeamt Grafenschachen stattgefundenen Sitzung des Gemeinderates der Gemeinde Grafenschachen.

Anwesend: Bürgermeister Marc Hoppel, Vizebürgermeister Johannes Pfeffer, Kevin Bözlbauer, Manuel Geiger, Martin Gläser, Günter Hasiwar, Ing. Klaus Krutzler, David Michalek, Ing. Emil Müllner, Ingeborg Plaschka, Werner Reindl, Rene Reiterer, Alois Schermann, Mario Schirnhofner, Ersatzgemeinderat Mario Schmidt (als Vertretung für Torsten Dragosits), Karlheinz Schützenhofer, Mathias Seier und Martin Tarbauer sowie Ing. Jürgen Pöll als Schriftführer.

Nicht anwesend: Torsten Dragosits und Jan Wukitsch (beide entschuldigt) sowie Ersatzgemeinderätin Yvonne Hoppel (keine Vertretungsmöglichkeit, da alle ÖVP-Gemeinderäte anwesend sind)

Bürgermeister Marc Hoppel eröffnet um 19.30 Uhr die Sitzung, begrüßt alle Anwesenden, stellt die ordnungsgemäße Einberufung sowie die Beschlussfähigkeit des Gemeinderates fest und bestimmt Gemeindevorständin Ingeborg Plaschka und Gemeinderat Mario Schirnhofner zu Beglaubiger dieser Niederschrift.

In der Folge erklärt Bürgermeister Hoppel das anlässlich der Gemeinderatssitzung vom 16. Dezember 2025 verfasste Sitzungsprotokoll, das allen Gemeinderäten zuergangen ist als genehmigt, zumal auf dessen Frage kein weiterer Einwand erhoben wurde.

Vor Beginn der Sitzung wird von Bürgermeister Hoppel als Vorsitzenden gemäß § 38 Abs. 1 GemO 2003 folgender Tagesordnungspunkt abgesetzt:

Punkt 7) Verkauf des Grundstückes Nr. 4270/3, KG Grafenschachen an Mag. Rudolf Halbauer, Bakk., Wallern und Barbara Stipsits, Hackerberg

Anschließend begibt sich der Gemeinderat zur Behandlung der

TAGESORDNUNG

Punkt 1) Laut Tagesordnung (Einladungskurrende)

Punkt 2) Rechnungsabschluss 2025

Bürgermeister Hoppel berichtet dem Gemeinderat, dass der Rechnungsabschluss der Gemeinde Grafenschachen für das Finanzjahr 2025 gemäß § 75 Abs. 3 der Burgenländischen Gemeindeordnung LGBl. Nr. 55/2003 i.d.g.F. durch zwei Wochen, und zwar vom 30. Jänner 2026 bis einschließlich 13. Februar 2026, im Gemeindeamt Grafenschachen zur allgemeinen Einsichtnahme öffentlich aufgelegt ist.

Es wird berichtet, dass zum Rechnungsabschluss 2025 keine Erinnerungen eingebracht wurden.

Der Gemeindevorstand hat in seiner Sitzung vom 19.02.2026 unter TOP 1 bereits über den Rechnungsabschluss 2025 beraten und die finanzielle Lage und Entwicklung der Gemeinde Grafenschachen analysiert.

In der Folge bringt Bürgermeister Hoppel dem Gemeinderat den Rechnungsabschluss 2025 zur Kenntnis wobei festgehalten wird, dass gemäß § 75 Abs. 3 der GemO jeder Gemeinderatspartei eine Ausfertigung des Rechnungsabschlusses 2025 ausgefolgt wurde.

Nach einigen erläuternden Bemerkungen fasst der Gemeinderat über Antragstellung von Bürgermeister Marc Hoppel nachstehend angeführten

Beschluss

Der Gemeinderat der Gemeinde Grafenschachen beschließt den Rechnungsabschluss der Gemeinde Grafenschachen für das Finanzjahr 2025 gemäß Beilage einstimmig, wie folgt:

Ergebnishaushalt:

mit SA0 Nettoergebnis € - 79.432,56 und mit

SA00 Nettoergebnis nach Zuweisung und Entnahmen von Haushaltsrücklagen € - 89.822,78

Ergebnisrechnung Gesamthaushalt					
MVAG-Ebene	MVAG-Code	Mittelverwendungs- und -aufbringungsgruppen (1. Ebene)	RA 2025	VA 2025	Differenz
1	211	Erträge aus der operativen Verwaltungstätigkeit	3.215.914,20	2.618.800,00	597.114,20
1	212	Erträge aus Transfers	618.654,17	657.300,00	-38.645,83
1	213	Finanzerträge	520,29	600,00	-79,71
SU	21	Summe Erträge	3.835.088,66	3.276.700,00	558.388,66
1	221	Personalaufwand	997.554,00	1.024.000,00	-26.446,00
1	222	Sachaufwand	1.647.847,76	1.341.500,00	306.347,76
1	223	Transferaufwand	1.197.563,56	1.056.600,00	140.963,56
1	224	Finanzaufwand	71.555,90	96.700,00	-25.144,10
SU	22	Summe Aufwendungen	3.914.521,22	3.518.800,00	395.721,22
SA0		Saldo (0) Nettoergebnis (21-22)	-79.432,56	-242.100,00	162.667,44
1	230	Entnahmen von Haushaltsrücklagen	0,00	0,00	0,00
1	240	Zuweisungen an Haushaltsrücklagen	10.390,22	700,00	9.690,22
SA01		Saldo (01) Haushaltsrücklagen (230-240)	-10.390,22	-700,00	-9.690,22
SA00		Saldo (00) Nettoergebnis nach Haushaltsrücklagen (Saldo 0 + Saldo 01)	-89.822,78	-242.800,00	152.977,22

Finanzierungshaushalt:

mit Saldo 1 Geldfluss aus der operativen Gebarung € 471.084,54 und
 mit Saldo 5 Geldfluss aus der voranschlagswirksamen Gebarung € 186.197,77

Finanzierungsrechnung Gesamthaushalt

MVAG-Ebene	MVAG-Code	Mittelverwendungs- und -aufbringungsgruppen (1. Ebene)	RA 2025	VA 2025	Differenz
1	311	Einzahlungen aus operativer Verwaltungstätigkeit	2.966.116,15	2.485.700,00	480.416,15
1	312	Einzahlungen aus Transfers	489.088,98	541.100,00	-52.011,02
1	313	Einzahlungen aus Finanzerträgen	520,29	600,00	-79,71
SU	31	Summe Einzahlungen operative Gebarung	3.455.725,42	3.027.400,00	428.325,42
1	321	Auszahlungen aus Personalaufwand	979.366,08	1.006.500,00	-27.133,92
1	322	Auszahlungen aus Sachaufwand	881.532,26	816.400,00	65.132,26
1	323	Auszahlungen aus Transfers	1.052.186,64	1.005.400,00	46.786,64
1	324	Auszahlungen aus Finanzaufwand	71.555,90	96.700,00	-25.144,10
SU	32	Summe Auszahlungen operative Gebarung	2.984.640,88	2.925.000,00	59.640,88
SA1		Saldo (1) Geldfluss aus der operativen Gebarung (31 - 32)	471.084,54	102.400,00	368.684,54
1	331	Einzahlungen aus der Investitionstätigkeit	222.490,00	120.000,00	102.490,00
1	332	Einzahlungen aus der Rückzahlung von Darlehen sowie gewährten Vorschüssen	800.000,00	0,00	800.000,00
1	333	Einzahlungen aus Kapitaltransfers	698.642,13	1.664.600,00	-965.957,87
SU	33	Summe Einzahlungen investive Gebarung	1.721.132,13	1.784.600,00	-63.467,87
1	341	Auszahlungen aus der Investitionstätigkeit	1.155.063,98	2.271.000,00	-1.115.936,02
1	342	Auszahlungen aus der Gewährung von Darlehen sowie gewährten Vorschüssen	620.000,00	0,00	620.000,00
1	343	Auszahlungen aus Kapitaltransfers	166.581,92	51.200,00	115.381,92
SU	34	Summe Auszahlungen investive Gebarung	1.941.645,90	2.322.200,00	-380.554,10
SA2		Saldo (2) Geldfluss aus der investiven Gebarung (33 - 34)	-220.513,77	-537.600,00	317.086,23
SA3		Saldo (3) Nettofinanzierungssaldo (Saldo 1+ Saldo 2)	250.570,77	-435.200,00	685.770,77
1	351	Einzahlungen aus der Aufnahme von Finanzschulden	430.000,00	680.000,00	-250.000,00
1	353	Einzahlungen infolge eines Kapitaltausches bei derivativen Finanzinstrumenten mit Grundgeschäft	0,00	0,00	0,00
1	355	Einzahlungen aus dem Abgang von Finanzinstrumenten	0,00	0,00	0,00
SU	35	Summe Einzahlungen aus der Finanzierungstätigkeit	430.000,00	680.000,00	-250.000,00
1	361	Auszahlungen aus der Tilgung von Finanzschulden	494.373,00	325.200,00	169.173,00
1	363	Auszahlungen infolge eines Kapitaltausches bei derivativen Finanzinstrumenten mit Grundgeschäft	0,00	0,00	0,00
1	365	Auszahlungen für den Erwerb von Finanzinstrumenten	0,00	0,00	0,00
SU	36	Summe Auszahlungen aus der Finanzierungstätigkeit	494.373,00	325.200,00	169.173,00
SA4		Saldo (4) Geldfluss aus der Finanzierungstätigkeit (35 - 36)	-64.373,00	354.800,00	-419.173,00
SA5		Saldo (5) Geldfluss aus der voranschlagswirksamen Gebarung (Saldo 3 + Saldo 4)	186.197,77	-80.400,00	266.597,77
1	411	Einzahlungen aus nicht voranschlagswirksamen Forderungen	103.754,80	0,00	103.754,80
1	412	Einzahlungen aus nicht voranschlagswirksamen Verbindlichkeiten	1.075.230,12	0,00	1.075.230,12
1	413	Einzahlungen aus der Aufnahme von zur Kassenstärkung eingegangenen Geldverbindlichkeiten (Barvorlagen)	0,00	0,00	0,00
SU	41	Summe Einzahlungen aus der nicht voranschlagswirksamen Gebarung	1.178.984,92	0,00	1.178.984,92

MVAG-Ebene	MVAG-Code	Mittelverwendungs- und -aufbringungsgruppen (1. Ebene)	RA 2025	VA 2025	Differenz
1	421	Auszahlungen aus nicht voranschlagswirksamen Forderungen	90.525,60	0,00	90.525,60
1	422	Auszahlungen aus nicht voranschlagswirksamen Verbindlichkeiten	1.074.898,42	0,00	1.074.898,42
1	423	Auszahlungen zur Tilgung von zur Kassenstärkung eingegangenen Geldverbindlichkeiten (Barvorlagen)	0,00	0,00	0,00
SU	42	Summe Auszahlungen aus der nicht voranschlagswirksamen Gebarung	1.165.424,02	0,00	1.165.424,02
SA6		Saldo (6) Geldfluss aus der nicht voranschlagswirksamen Gebarung (41-42)	13.560,90	0,00	13.560,90
SA7		Saldo (7) Veränderung an Zahlungsmitteln (Saldo 5 + Saldo 6)	199.758,67	-80.400,00	280.158,67
Verprobung		Veränderung der Summe der Zahlungsmittel	199.758,67	0,00	0,00
A		Anfangsbestand liquide Mittel (115 zum 31.12.2024)	177.501,20	0,00	0,00
B		Anfangsbestand kurzfristige Finanzschulden aus überzogenen Konten bei Kreditinstituten (1511/UK21 zum 31.12.2024)	0,00	0,00	0,00
C		Endbestand liquide Mittel (115 zum 31.12.2025)	377.259,87	0,00	0,00
D		Endbestand kurzfristige Finanzschulden aus überzogenen Konten bei Kreditinstituten (1511/UK21 zum 31.12.2025)	0,00	0,00	0,00

Vermögenshaushalt:

Summe der Aktiva und Passiva mit je € 15.124.831,59

B.III Liquide Mittel in Höhe von € 377.259,87

C Nettovermögen € 7.225.894,20

Vermögensrechnung Aktiva

MVAG-Ebene	MVAG-Code	Position	Aktiva	RA 2025	RA 2024	Differenz
0	10	A	Langfristiges Vermögen	14.711.300,43	14.437.952,98	273.347,45
1	101	A.I	Immaterielle Vermögenswerte	2.806,50	3.367,80	-561,30
1	102	A.II	Sachanlagen	14.549.618,69	14.329.042,51	220.576,18
1	103	A.III	Aktive Finanzinstrumente	0,00	0,00	0,00
1	104	A.IV	Beteiligungen	0,00	0,00	0,00
1	106	A.V	Langfristige Forderungen	158.875,24	105.542,67	53.332,57
0	11	B	Kurzfristiges Vermögen	413.531,16	212.091,15	201.440,01
1	113	B.I	Kurzfristige Forderungen	36.271,29	34.589,95	1.681,34
1	114	B.II	Vorräte	0,00	0,00	0,00
1	115	B.III	Liquide Mittel	377.259,87	177.501,20	199.758,67
1	116	B.IV	Aktive Finanzinstrumente/Kurzfristiges Finanzvermögen	0,00	0,00	0,00
1	117	B.V	Aktive Rechnungsabgrenzung	0,00	0,00	0,00
SU	SU		Summe Aktiva (10 + 11)	15.124.831,59	14.650.044,13	474.787,46

Vermögensrechnung Passiva

MVAG-Ebene	MVAG-Code	Position	Passiva	RA 2025	RA 2024	Differenz
0	12	C	Nettovermögen (Ausgleichsposten)	7.225.894,20	7.305.326,76	-79.432,56
1	121	C.I	Saldo der Eröffnungsbilanz	6.645.386,06	6.645.386,06	0,00
1	122	C.II	Kumuliertes Nettoergebnis	469.389,98	559.212,76	-89.822,78
1	123	C.III	Haushaltsrücklagen	111.118,16	100.727,94	10.390,22
1	124	C.IV	Neubewertungsrücklagen	0,00	0,00	0,00
1	125	C.V	Fremdwährungsumrechnungsrücklagen	0,00	0,00	0,00
0	13	D	Investitionszuschüsse (Kapitaltransfers)	4.108.133,36	3.485.723,85	622.409,51
1	131	D.I	Investitionszuschüsse	4.108.133,36	3.485.723,85	622.409,51
0	14	E	Langfristige Fremdmittel	3.707.227,22	3.774.795,92	-67.568,70
1	141	E.I	Langfristige Finanzschulden, netto	2.055.604,68	2.057.618,27	-2.013,59
1	142	E.II	Langfristige Verbindlichkeiten	1.464.040,59	1.526.400,00	-62.359,41
1	143	E.III	Langfristige Rückstellungen	187.581,95	190.777,65	-3.195,70
0	15	F	Kurzfristige Fremdmittel	83.576,81	84.197,60	-620,79
1	151	F.I	Kurzfristige Finanzschulden, netto	0,00	0,00	0,00
1	152	F.II	Kurzfristige Verbindlichkeiten	26.946,01	36.926,60	-9.980,59
1	153	F.III	Kurzfristige Rückstellungen	56.630,80	47.271,00	9.359,80
1	154	F.IV	Passive Rechnungsabgrenzung	0,00	0,00	0,00
SU	SU		Summe Passiva (12 + 13 + 14 + 15)	15.124.831,59	14.650.044,13	474.787,46

Punkt 3-11) Laut Tagesordnung (Einladungskurrende)

Voraussichtlicher Termin für die nächste Gemeinderatssitzung:

Bürgermeister Hoppel teilt den Gemeinderäten mit, dass die nächste Gemeinderatssitzung voraussichtlich am Dienstag dem 28. Mai 2026 um 19.30 Uhr stattfinden wird.

Nach Erledigung der Tagesordnung schließt Bürgermeister Marc Hoppel um 20.54 Uhr die Sitzung.

Der Schriftführer:
Pöll, eh.

Die Beglaubiger:
Plaschka, eh
Schirnhofner, eh.

Der Bürgermeister:
Hoppel, eh.

Die Richtigkeit dieser Abschrift wird bestätigt.

Grafenschachen, am 09.04.2026

Der Bürgermeister:

(H o p p e l)

Hebesätze und Verordnungen, die während des Finanzjahres in Geltung standen:

Grundsteuer für land- und forstwirtschaftliche Betriebe (A)	500 v.H.
Grundsteuer für Grundstücke (B)	500 v.H.

Beschlossen hat der Gemeinderat nachstehende Verordnungen, betreffend

- die Hundeabgabe,
- die Wasserbezugsgebühr,
- die Wasserleitungsabgabe,
- die Kanalanschlussgebühr,
- die Kanalbenützungsg Gebühr,
- die Abfallbehandlungsabgabe

Stellenplan

Der Stellenplan am 31.12.2025 war wie folgt festgesetzt:

1	Beamter	-	B/VII/2
2	Vertragsbedienstete	-	bv3/3
			bv2/2
1	Gemeindedienerin	-	bh5/2
1	Schuldienerin	-	bh5/8
5	Kindergartenpädagoginnen	-	l2b1/16
			kb1/3
			kb1/2
			kb1/2
			kb1/1
3	Kindergartenhelferinnen	-	kb3/3
			kb3/2
			kb3/2
1	Aufräumerin im Kindergarten	-	bh5/2
4	Facharbeiter	-	bh2/4
			bh2/2
			bh3/3
			bh3/2
2	Saisonarbeiterinnen	-	bh5/2
			bh5/1

Grafenschachen, am 09.04.2026

Der Bürgermeister:



A handwritten signature in blue ink, appearing to read 'Hoppel'.

(H o p p e l)

Ergebnisrechnung Gesamthaushalt

MVAG-Ebene	MVAG-Code	Mittelverwendungs- und -aufbringungsgruppen (1. Ebene)	RA 2025	VA 2025	Differenz
1	211	Erträge aus der operativen Verwaltungstätigkeit	3.215.914,20	2.618.800,00	597.114,20
1	212	Erträge aus Transfers	618.654,17	657.300,00	-38.645,83
1	213	Finanzerträge	520,29	600,00	-79,71
SU	21	Summe Erträge	3.835.088,66	3.276.700,00	558.388,66
1	221	Personalaufwand	997.554,00	1.024.000,00	-26.446,00
1	222	Sachaufwand	1.647.847,76	1.341.500,00	306.347,76
1	223	Transferaufwand	1.197.563,56	1.056.600,00	140.963,56
1	224	Finanzaufwand	71.555,90	96.700,00	-25.144,10
SU	22	Summe Aufwendungen	3.914.521,22	3.518.800,00	395.721,22
SA0		Saldo (0) Nettoergebnis (21-22)	-79.432,56	-242.100,00	162.667,44
1	230	Entnahmen von Haushaltsrücklagen	0,00	0,00	0,00
1	240	Zuweisungen an Haushaltsrücklagen	10.390,22	700,00	9.690,22
SA01		Saldo (01) Haushaltsrücklagen (230-240)	-10.390,22	-700,00	-9.690,22
SA00		Saldo (00) Nettoergebnis nach Haushaltsrücklagen (Saldo 0 + Saldo 01)	-89.822,78	-242.800,00	152.977,22

Finanzierungsrechnung Gesamthaushalt

MVAG-Ebene	MVAG-Code	Mittelverwendungs- und -aufbringungsgruppen (1. Ebene)	RA 2025	VA 2025	Differenz
1	311	Einzahlungen aus operativer Verwaltungstätigkeit	2.966.116,15	2.485.700,00	480.416,15
1	312	Einzahlungen aus Transfers	489.088,98	541.100,00	-52.011,02
1	313	Einzahlungen aus Finanzerträgen	520,29	600,00	-79,71
SU	31	Summe Einzahlungen operative Gebarung	3.455.725,42	3.027.400,00	428.325,42
1	321	Auszahlungen aus Personalaufwand	979.366,08	1.006.500,00	-27.133,92
1	322	Auszahlungen aus Sachaufwand	881.532,26	816.400,00	65.132,26
1	323	Auszahlungen aus Transfers	1.052.186,64	1.005.400,00	46.786,64
1	324	Auszahlungen aus Finanzaufwand	71.555,90	96.700,00	-25.144,10
SU	32	Summe Auszahlungen operative Gebarung	2.984.640,88	2.925.000,00	59.640,88
SA1		Saldo (1) Geldfluss aus der operativen Gebarung (31 - 32)	471.084,54	102.400,00	368.684,54
1	331	Einzahlungen aus der Investitionstätigkeit	222.490,00	120.000,00	102.490,00
1	332	Einzahlungen aus der Rückzahlung von Darlehen sowie gewährten Vorschüssen	800.000,00	0,00	800.000,00
1	333	Einzahlungen aus Kapitaltransfers	698.642,13	1.664.600,00	-965.957,87
SU	33	Summe Einzahlungen investive Gebarung	1.721.132,13	1.784.600,00	-63.467,87
1	341	Auszahlungen aus der Investitionstätigkeit	1.155.063,98	2.271.000,00	-1.115.936,02
1	342	Auszahlungen aus der Gewährung von Darlehen sowie gewährten Vorschüssen	620.000,00	0,00	620.000,00
1	343	Auszahlungen aus Kapitaltransfers	166.581,92	51.200,00	115.381,92
SU	34	Summe Auszahlungen investive Gebarung	1.941.645,90	2.322.200,00	-380.554,10
SA2		Saldo (2) Geldfluss aus der investiven Gebarung (33 - 34)	-220.513,77	-537.600,00	317.086,23
SA3		Saldo (3) Nettofinanzierungssaldo (Saldo 1+ Saldo 2)	250.570,77	-435.200,00	685.770,77
1	351	Einzahlungen aus der Aufnahme von Finanzschulden	430.000,00	680.000,00	-250.000,00
1	353	Einzahlungen infolge eines Kapitaltausches bei derivativen Finanzinstrumenten mit Grundgeschäft	0,00	0,00	0,00
1	355	Einzahlungen aus dem Abgang von Finanzinstrumenten	0,00	0,00	0,00
SU	35	Summe Einzahlungen aus der Finanzierungstätigkeit	430.000,00	680.000,00	-250.000,00
1	361	Auszahlungen aus der Tilgung von Finanzschulden	494.373,00	325.200,00	169.173,00
1	363	Auszahlungen infolge eines Kapitaltausches bei derivativen Finanzinstrumenten mit Grundgeschäft	0,00	0,00	0,00
1	365	Auszahlungen für den Erwerb von Finanzinstrumenten	0,00	0,00	0,00
SU	36	Summe Auszahlungen aus der Finanzierungstätigkeit	494.373,00	325.200,00	169.173,00
SA4		Saldo (4) Geldfluss aus der Finanzierungstätigkeit (35 - 36)	-64.373,00	354.800,00	-419.173,00
SA5		Saldo (5) Geldfluss aus der voranschlagswirksamen Gebarung (Saldo 3 + Saldo 4)	186.197,77	-80.400,00	266.597,77
1	411	Einzahlungen aus nicht voranschlagswirksamen Forderungen	103.754,80	0,00	103.754,80
1	412	Einzahlungen aus nicht voranschlagswirksamen Verbindlichkeiten	1.075.230,12	0,00	1.075.230,12
1	413	Einzahlungen aus der Aufnahme von zur Kassenstärkung eingegangenen Geldverbindlichkeiten (Barvorlagen)	0,00	0,00	0,00
SU	41	Summe Einzahlungen aus der nicht voranschlagswirksamen Gebarung	1.178.984,92	0,00	1.178.984,92

MVAG-Ebene	MVAG-Code	Mittelverwendungs- und -aufbringungsgruppen (1. Ebene)	RA 2025	VA 2025	Differenz
1	421	Auszahlungen aus nicht voranschlagswirksamen Forderungen	90.525,60	0,00	90.525,60
1	422	Auszahlungen aus nicht voranschlagswirksamen Verbindlichkeiten	1.074.898,42	0,00	1.074.898,42
1	423	Auszahlungen zur Tilgung von zur Kassenstärkung eingegangenen Geldverbindlichkeiten (Barvorlagen)	0,00	0,00	0,00
SU	42	Summe Auszahlungen aus der nicht voranschlagswirksamen Gebarung	1.165.424,02	0,00	1.165.424,02
SA6		Saldo (6) Geldfluss aus der nicht voranschlagswirksamen Gebarung (41-42)	13.560,90	0,00	13.560,90
SA7		Saldo (7) Veränderung an Zahlungsmitteln (Saldo 5 + Saldo 6)	199.758,67	-80.400,00	280.158,67
Verprobung		Veränderung der Summe der Zahlungsmittel	199.758,67	0,00	0,00
A		Anfangsbestand liquide Mittel (115 zum 31.12.2024)	177.501,20	0,00	0,00
B		Anfangsbestand kurzfristige Finanzschulden aus überzogenen Konten bei Kreditinstituten (1511/UK21 zum 31.12.2024)	0,00	0,00	0,00
C		Endbestand liquide Mittel (115 zum 31.12.2025)	377.259,87	0,00	0,00
D		Endbestand kurzfristige Finanzschulden aus überzogenen Konten bei Kreditinstituten (1511/UK21 zum 31.12.2025)	0,00	0,00	0,00

Einzelnachweis über Finanzschulden gemäß § 32 Abs. 3

Angaben in Euro (Rechnungsabschluss)

(1)	(2)	(3)	(4)	(5)	(6)	(7)	(8)=(6)+(7)	(9)=(4)+(5)-(6)-(7)	(10)	(11)	(12)	
Finanzschulden (Einzelnachweis)	Ansatz/Konto	Währ- ung	Höhe der Verbindlichkeit	Buchwert/ Stand 31.12.2024	Zugang 2025	Tilgung 2025	Zinsen 2025	Summe Tilgung + Zinsen 2025	Buchwert/ Stand 31.12.2025	davon A85-89	Laufzeit von	Laufzeit bis
1. Finanzschulden gem. § 32 Abs. 3 Z. 1 (Forderungskauf)												
1.1 ...bei Trägern des öffentlichen Rechts												
1.1.1 ...bei Bund, Bundesfonds, Bundeskammern												
1.1.2 ...bei Ländern, Landesfonds, Landeskammern												
1.1.3 ...bei Gemeinden, Gemeindeverbänden, Gemeindefonds												
1.1.4 ...bei Sozialversicherungsträgern												
1.1.5 ...von sonstigen Trägern öffentlichen Rechts												
1.2 ...bei Beteiligungen der Gebietskörperschaft (ohne Finanzunternehmen)												
1.3 ...bei Unternehmen (ohne Beteiligungen und ohne Finanzunternehmen)												
1.4 ...bei Finanzunternehmen												
1.4.1 ... im Inland												
1.4.2 ... im Ausland												
1.5 ... bei Sonstigen												
Summe				0,00	0,00	0,00	0,00	0,00	0,00	0,00		
2. Finanzschulden gem. § 32 Abs. 3 Z. 2 (Kaufpreisstundung)												
2.1 ...von Trägern des öffentlichen Rechts												
2.1.1 ...von Bund, Bundesfonds, Bundeskammern												
2.1.2 ...von Ländern, Landesfonds, Landeskammern												
2.1.3 ...von Gemeinden, Gemeindeverbänden, Gemeindefonds												
2.1.4 ...von Sozialversicherungsträgern												
2.1.5 ...von sonstigen Trägern öffentlichen Rechts												
2.2 ...von Beteiligungen der Gebietskörperschaft (ohne Finanzunternehmen)												
2.3 ...von Unternehmen(ohne Beteiligungen und ohne Finanzunternehmen)												
2.4 ...von Finanzunternehmen												
2.4.1 ... im Inland												
2.4.2 ... im Ausland												
2.5 ... von Sonstigen												
Summe				0,00	0,00	0,00	0,00	0,00	0,00	0,00		

Angaben in Euro (Rechnungsabschluss)

Anlage 2c

(1)	(2)	(3)	(4)	(5)	(6)	(7)=(5)-(6)
Vermögensrechnung Aktiva Bereichsbudget (Ebene 2)						
MVAG-Ebene	MVAG-Code	Position	Aktiva	01.01.2025	Veränderungssaldo	31.12.2025
1	10	A	Langfristiges Vermögen	14.437.952,98	273.347,45	14.711.300,43
2	101	A.I	Immaterielle Vermögenswerte	3.367,80	-561,30	2.806,50
2	1010	A.I.1	Immaterielle Vermögenswerte	3.367,80	-561,30	2.806,50
2	102	A.II	Sachanlagen	14.329.042,51	220.576,18	14.549.618,69
2	1021	A.II.1	Grundstücke, Grundstückseinrichtungen und Infrastruktur	4.504.700,35	106.861,04	4.611.561,39
2	1022	A.II.2	Gebäude und Bauten	3.874.388,86	855.913,25	4.730.302,11
2	1023	A.II.3	Wasser- und Abwasserbauten und -anlagen	3.560.212,56	-103.395,97	3.456.816,59
2	1024	A.II.4	Sonderanlagen	966.877,19	10.552,74	977.429,93
2	1025	A.II.5	Technische Anlagen, Fahrzeuge und Maschinen	259.026,11	21.642,79	280.668,90
2	1026	A.II.6	Amts-, Betriebs- und Geschäftsausstattung	385.797,70	-8.873,63	376.924,07
2	1027	A.II.7	Kulturgüter	90.000,00	0,00	90.000,00
2	1028	A.II.8	Geleistete Anzahlungen für Anlagen und Anlagen in Bau	688.039,74	-662.124,04	25.915,70
2	1029	A.II.9	Kofinanzierte Schutzbauten	0,00	0,00	0,00
2	103	A.III	Aktive Finanzinstrumente	0,00	0,00	0,00
2	1031	A.III.1	Bis zur Endfälligkeit gehaltene Finanzinstrumente	0,00	0,00	0,00
2	1032	A.III.2	Zur Veräußerung verfügbare Finanzinstrumente	0,00	0,00	0,00
2	1033	A.III.3	Partizipations- und Hybridkapital	0,00	0,00	0,00
2	1034	A.III.4	Derivative Finanzinstrumente ohne Grundgeschäft	0,00	0,00	0,00
2	104	A.IV	Beteiligungen	0,00	0,00	0,00
2	1041	A.IV.1	Beteiligungen an verbundenen Unternehmen	0,00	0,00	0,00
2	1042	A.IV.2	Beteiligungen an assoziierten Unternehmen	0,00	0,00	0,00
2	1043	A.IV.3	Sonstige Beteiligungen	0,00	0,00	0,00
2	1044	A.IV.4	Verwaltete Einrichtungen, die der Kontrolle unterliegen	0,00	0,00	0,00
2	106	A.V	Langfristige Forderungen	105.542,67	53.332,57	158.875,24
2	1061	A.V.1	Langfristige Forderungen aus Lieferungen und Leistungen	0,00	0,00	0,00
2	1062	A.V.2	Langfristige Forderungen aus gewährten Darlehen	0,00	0,00	0,00
2	1063	A.V.3	Sonstige langfristige Forderungen	105.542,67	53.332,57	158.875,24
1	11	B	Kurzfristiges Vermögen	212.091,15	201.440,01	413.531,16
2	113	B.I	Kurzfristige Forderungen	34.589,95	1.681,34	36.271,29
2	1131	B.I.1	Kurzfristige Forderungen aus Lieferungen und Leistungen	595,75	3.251,31	3.847,06
2	1132	B.I.2	Kurzfristige Forderungen aus Abgaben	12.561,01	11.295,98	23.856,99
2	1133	B.I.3	Sonstige kurzfristige Forderungen	0,00	0,00	0,00
2	1134	B.I.4	Sonstige kurzfristige Forderungen (nicht voranschlagswirksame Gebarung)	21.433,19	-12.865,95	8.567,24
2	114	B.II	Vorräte	0,00	0,00	0,00

(1) MVAG- Ebene	(2) MVAG- Code	(3) Position	(4) Aktiva	(5) 01.01.2025	(6) Veränderungssaldo	(7)=(5)-(6) 31.12.2025
2	1141	B.II.1	Vorräte	0,00	0,00	0,00
2	1142	B.II.2	Gegebene Anzahlungen auf Vorräte	0,00	0,00	0,00
2	115	B.III	Liquide Mittel	177.501,20	199.758,67	377.259,87
2	1151	B.III.1	Kassa, Bankguthaben, Schecks	76.773,26	189.368,45	266.141,71
2	1152	B.III.2	Zahlungsmittelreserven	100.727,94	10.390,22	111.118,16
2	116	B.IV	Aktive Finanzinstrumente/Kurzfristiges Finanzvermögen	0,00	0,00	0,00
2	1160	B.IV.1	Aktive Finanzinstrumente/Kurzfristiges Finanzvermögen	0,00	0,00	0,00
2	117	B.V	Aktive Rechnungsabgrenzung	0,00	0,00	0,00
2	1170	B.V.1	Aktive Rechnungsabgrenzung	0,00	0,00	0,00
SU		SU	Summe Aktiva (10 + 11)	14.650.044,13	474.787,46	15.124.831,59

(1)	(2)	(3)	(4)	(5)	(6)	(7)=(5)-(6)
Vermögensrechnung Passiva Bereichsbudget (Ebene 2)						
MVAG- Ebene	MVAG- Code	Position	Passiva	01.01.2025	Veränderungssaldo	31.12.2025
1	12	C	Nettovermögen (Ausgleichsposten)	7.305.326,76	-79.432,56	7.225.894,20
2	121	C.I	Saldo der Eröffnungsbilanz	6.645.386,06	0,00	6.645.386,06
2	1210	C.I	Saldo der Eröffnungsbilanz	6.645.386,06	0,00	6.645.386,06
2	122	C.II	Kumuliertes Nettoergebnis	559.212,76	-89.822,78	469.389,98
2	1220	C.II	Kumuliertes Nettoergebnis	559.212,76	-89.822,78	469.389,98
2	123	C.III	Haushaltsrücklagen	100.727,94	10.390,22	111.118,16
2	1230	C.III.1	Haushaltsrücklagen	100.727,94	10.390,22	111.118,16
2	124	C.IV	Neubewertungsrücklagen	0,00	0,00	0,00
2	1240	C.IV.1	Neubewertungsrücklagen	0,00	0,00	0,00
2	125	C.V	Fremdwährungsumrechnungsrücklagen	0,00	0,00	0,00
2	1250	C.V.1	Fremdwährungsumrechnungsrücklagen	0,00	0,00	0,00
1	13	D	Investitionszuschüsse (Kapitaltransfers)	3.485.723,85	622.409,51	4.108.133,36
2	131	D.I	Investitionszuschüsse	3.485.723,85	622.409,51	4.108.133,36
2	1311	D.I.1	Investitionszuschüsse von Trägern öffentlichen Rechts	3.232.649,81	631.034,44	3.863.684,25
2	1312	D.I.2	Investitionszuschüsse von Beteiligungen	0,00	0,00	0,00
2	1313	D.I.3	Investitionszuschüsse von Übrigen	253.074,04	-8.624,93	244.449,11
1	14	E	Langfristige Fremdmittel	3.774.795,92	-67.568,70	3.707.227,22
2	141	E.I	Langfristige Finanzschulden, netto	2.057.618,27	-2.013,59	2.055.604,68
2	1411	E.I.1	Langfristige Finanzschulden	2.057.618,27	-2.013,59	2.055.604,68
2	1412	E.I.2	Langfristige Forderungen aus derivativen Finanzinstrumenten mit Grundgeschäft	0,00	0,00	0,00
2	1413	E.I.3	Langfristige Verbindlichkeiten aus derivativen Finanzinstrumenten mit Grundgeschäft	0,00	0,00	0,00
2	142	E.II	Langfristige Verbindlichkeiten	1.526.400,00	-62.359,41	1.464.040,59
2	1421	E.II.1	Langfristige Verbindlichkeiten aus Lieferungen und Leistungen	0,00	0,00	0,00
2	1422	E.II.2	Leasingverbindlichkeiten	1.526.400,00	-62.359,41	1.464.040,59
2	1423	E.II.3	Sonstige langfristige Verbindlichkeiten	0,00	0,00	0,00
2	143	E.III	Langfristige Rückstellungen	190.777,65	-3.195,70	187.581,95
2	1431	E.III.1	Rückstellungen für Abfertigungen	116.081,00	-1.874,15	114.206,85
2	1432	E.III.2	Rückstellungen für Jubiläumszuwendungen	74.696,65	-1.321,55	73.375,10
2	1433	E.III.3	Rückstellungen für Haftungen	0,00	0,00	0,00
2	1434	E.III.4	Rückstellungen für Sanierungen von Altlasten	0,00	0,00	0,00
2	1435	E.III.5	Rückstellungen für Pensionen	0,00	0,00	0,00
2	1436	E.III.6	Sonstige langfristige Rückstellungen	0,00	0,00	0,00
1	15	F	Kurzfristige Fremdmittel	84.197,60	-620,79	83.576,81
2	151	F.I	Kurzfristige Finanzschulden, netto	0,00	0,00	0,00
2	1511	F.I.1	Kurzfristige Finanzschulden	0,00	0,00	0,00

(1) MVAG- Ebene	(2) MVAG- Code	(3) Position	(4) Passiva	(5) 01.01.2025	(6) Veränderungssaldo	(7)=(5)-(6) 31.12.2025
2	1512	F.I.2	Kurzfristige Forderungen aus derivativen Finanzinstrumenten mit Grundgeschäft	0,00	0,00	0,00
2	1513	F.I.3	Kurzfristige Verbindlichkeiten aus derivativen Finanzinstrumenten mit Grundgeschäft	0,00	0,00	0,00
2	152	F.II	Kurzfristige Verbindlichkeiten	36.926,60	-9.980,59	26.946,01
2	1521	F.II.1	Kurzfristige Verbindlichkeiten aus Lieferungen und Leistungen	28.003,09	-11.917,65	16.085,44
2	1522	F.II.2	Kurzfristige Verbindlichkeiten aus Abgaben	0,00	0,00	0,00
2	1523	F.II.3	Sonstige Verbindlichkeiten	0,00	0,00	0,00
2	1524	F.II.4	Sonstige kurzfristige Verbindlichkeiten (nicht voranschlagswirksame Gebarung)	8.923,51	1.937,06	10.860,57
2	153	F.III	Kurzfristige Rückstellungen	47.271,00	9.359,80	56.630,80
2	1531	F.III.1	Rückstellungen für Prozesskosten	0,00	0,00	0,00
2	1532	F.III.2	Rückstellungen für ausstehende Rechnungen	0,00	0,00	0,00
2	1533	F.III.3	Rückstellungen für nicht konsumierte Urlaube	47.271,00	9.359,80	56.630,80
2	1534	F.III.4	Sonstige kurzfristige Rückstellungen	0,00	0,00	0,00
2	154	F.IV	Passive Rechnungsabgrenzung	0,00	0,00	0,00
2	1540	F.IV.1	Passive Rechnungsabgrenzung	0,00	0,00	0,00
SU		SU	Summe Passiva (12 + 13 + 14 + 15)	14.650.044,13	474.787,46	15.124.831,59

Angaben in Euro

Anlage 1d

Nettovermögensveränderungsrechnung

(1) Nettovermögensveränderungsrechnung	(2) Saldo der Eröffnungsbilanz	(3) Kumuliertes Nettoergebnis	(4) Haushaltsrücklagen	(5) Neubewertungsrücklagen	(6) Fremdwährungs- umrechnungsrücklagen	(7) Summe Nettovermögen
Nettovermögen zum 31.12.2024	6.645.386,06	559.212,76	100.727,94	0,00	0,00	7.305.326,76
1. Änderungen der Ansatz- und Bewertungsmethoden	0,00	0,00	x	0,00	0,00	0,00
2. Nacherfassung von Vermögenswerten	0,00	0,00	x	0,00	0,00	0,00
3. Änderung der erstmaligen Eröffnungsbilanz (gem. § 38 Abs. 8)	0,00	0,00	x	0,00	0,00	0,00
Angepasstes Nettovermögen zum 31.12.2024						
4. Veränderung aus der Bewertung von zur Veräußerung verfügbarer Finanzinstrumente	x	x	x	0,00	x	0,00
5. Veränderung aus der Bewertung von Beteiligungen	x	x	x	0,00	x	0,00
6. Veränderung aus der Umrechnung von Vermögen und Fremdmittel in fremder Währung	x	x	x	x	0,00	0,00
7. Veränderung aus Kapitalverminderungen und -erhöhungen	x	0,00	10.390,22	0,00	0,00	10.390,22
Summe Nettoveränderung, die nicht in die Ergebnisrechnung eingegangen ist						
8. Nettoergebnis des Finanzjahres (SA0)	x	-89.822,78	x	x	x	-89.822,78
9. Haushaltsrücklagen (SA01)	x	10.390,22	-10.390,22	x	x	0,00
Nettovermögen zum 31.12.2025	6.645.386,06	469.389,98	111.118,16	0,00	0,00	7.225.894,20

Nachweis der Investitionstätigkeit und deren Finanzierung - Rechnungsabschluss

Angaben in Euro (Voranschlag und Rechnungsabschluss) gedruckt am 08.04.2026, 15:41:43

(1)	(2)	(3)	(4)	(5)	(6)	(7)	(8)	(9)	(10)	(11)	(12)=(4)-(5)-(6)-(7)-(8)-(9)-(10)-(11)	(13)
Haushalts-jahr:	2025		Investition				Finanzierung				Ergebnis	x
Vorhaben- code	Vorhaben- bezeichnung	VAST. (Ansatz/Konto)	Anschaffungs- oder Herstellungs- kosten	Mittel aus Geldfluss aus der operativen Gebarung	Gemeinde- Bedarfszuwe ungen	Haushalts- rücklagen1	Subventionen/ sonstige Kapital- transfers	Darlehen	Finanzierung leasing	Veräußerung langfristiges Vermögen und sonstiges	Finanzierungs- ergebnis	offene Verbindlich- keiten/Forde ungen
1. Investive Einzelvorhaben												
1Volks1	Generalsanierung Volksschule	211000/006000	0,00								0,00	
1Volks1	Generalsanierung Volksschule	211000/301000					0,00				0,00	
SU - Summe: Generalsanierung Volksschule			0,00	0,00	0,00	0,00	0,00	0,00	0,00	0,00	0,00	0,00
1612211	Straßen- und Wegebau	612000/060000	162.703,07								162.703,07	
1612211	Straßen- und Wegebau	612000/300000					20.694,17				-20.694,17	
1612211	Straßen- und Wegebau	612000/301000					150.000,00				-150.000,00	
1612211	Straßen- und Wegebau	840000/801000								36.512,00	-36.512,00	
SU - Summe: Straßen- und Wegebau			162.703,07	0,00	0,00	0,00	170.694,17	0,00	0,00	36.512,00	-44.503,10	0,00
1840211	Baugrundaufschließung im Ried Kroisbach	840000/801000								185.978,00	-185.978,00	
SU - Summe: Baugrundaufschließung im Ried Kroisbach			0,00	0,00	0,00	0,00	0,00	0,00	0,00	185.978,00	-185.978,00	0,00
1846211	Generalsanierung alte Volksschule Kroisegg	846100/061000	0,00								0,00	
SU - Summe: Generalsanierung alte Volksschule Kroisegg			0,00	0,00	0,00	0,00	0,00	0,00	0,00	0,00	0,00	0,00
1WVAHB1	WVA - Neubau Hochbehälter	850000/300000					10.700,29				-10.700,29	
1WVAHB1	WVA - Neubau Hochbehälter	850000/301000					92.932,00				-92.932,00	
SU - Summe: WVA - Neubau Hochbehälter			0,00	0,00	0,00	0,00	103.632,29	0,00	0,00	0,00	-103.632,29	0,00
1631211	Gewässerökologie	631000/062000	16.996,80								16.996,80	
1631211	Gewässerökologie	631000/300000					0,00				0,00	
1631211	Gewässerökologie	631000/301000					0,00				0,00	
SU - Summe: Gewässerökologie			16.996,80	0,00	0,00	0,00	0,00	0,00	0,00	0,00	16.996,80	0,00
1240221	Zubau Kindergarten - Krippengruppe	240000/061000	7.343,59								7.343,59	
1240221	Zubau Kindergarten - Krippengruppe	240000/301000					31.300,00				-31.300,00	
SU - Summe: Zubau Kindergarten - Krippengruppe			7.343,59	0,00	0,00	0,00	31.300,00	0,00	0,00	0,00	-23.956,41	0,00
1163241	Feuerwehrhausneubau FFG	163000/061000	0,00								0,00	
1163241	Feuerwehrhausneubau FFG	163000/301000					0,00				0,00	
SU - Summe: Feuerwehrhausneubau FFG			0,00	0,00	0,00	0,00	0,00	0,00	0,00	0,00	0,00	0,00
1Ordin1	Errichtung Ordination	846200/010000	752.552,54								752.552,54	

Vorhaben- code	Vorhaben- bezeichnung	VAST. (Ansatz/Konto)	Anschaffungs- oder Herstellungs- kosten	Mittel aus Geldfluss aus der operativen Gebarung	Gemeinde- Bedarfszuwe- nungen	Haushalts- rücklagen ¹	Subventionen/ sonstige Kapital- transfers	Darlehen	Finanzierung leasing	Veräußerung langfristiges Vermögen und sonstiges	Finanzierungs- ergebnis	offene Verbindlich- keiten/Forde- ungen
1Ordin1	Errichtung Ordination	846200/301000					200.000,00				-200.000,00	
1Ordin1	Errichtung Ordination	846200/346100						430.000,00			-430.000,00	
1Ordin1	Errichtung Ordination	846200/346101						0,00			0,00	
SU - Summe: Errichtung Ordination			752.552,54	0,00	0,00	0,00	200.000,00	430.000,00	0,00	0,00	122.552,54	0,00
SA 1 - Saldo investive Einzelvorhaben			939.596,00	0,00	0,00	0,00	505.626,46	430.000,00	0,00	222.490,00	-218.520,46	0,00
2. sonstige Investitionen												
2202599	Sonstige Inverstitionen 2025	010000/042000	12.100,36								12.100,36	
2202599	Sonstige Inverstitionen 2025	163000/040000	93.495,50								93.495,50	
2202599	Sonstige Inverstitionen 2025	163000/301000					15.000,00				-15.000,00	
2202599	Sonstige Inverstitionen 2025	163000/303000					25.000,00				-25.000,00	
2202599	Sonstige Inverstitionen 2025	240000/042000	8.017,35								8.017,35	
2202599	Sonstige Inverstitionen 2025	363000/050000	0,00								0,00	
2202599	Sonstige Inverstitionen 2025	816000/050000	1.630,64								1.630,64	
2202599	Sonstige Inverstitionen 2025	817000/050000	52.305,57								52.305,57	
2202599	Sonstige Inverstitionen 2025	820000/006000	6.192,00								6.192,00	
2202599	Sonstige Inverstitionen 2025	820000/030000	0,00								0,00	
2202599	Sonstige Inverstitionen 2025	820000/040000	8.000,00								8.000,00	
2202599	Sonstige Inverstitionen 2025	820000/042000	8.842,98								8.842,98	
2202599	Sonstige Inverstitionen 2025	840000/001000	1.551,00								1.551,00	
2202599	Sonstige Inverstitionen 2025	850000/004000	8.035,54								8.035,54	
2202599	Sonstige Inverstitionen 2025	851000/004000	15.297,04								15.297,04	
SA2 - Saldo sonstige Investitionen 2025			215.467,98	0,00	0,00	0,00	40.000,00	0,00	0,00	0,00	175.467,98	0,00
Saldo Investitionstätigkeit gesamt 2025 (SA 1 + SA 2)			1.155.063,98	0,00	0,00	0,00	545.626,46	430.000,00	0,00	222.490,00	-43.052,48	0,00

¹ Zweckgebundene und allgemeine Haushaltsrücklagen

Teilbericht mehrjährige investive Einzelvorhaben - Rechnungsabschluss

Angaben in Euro (Voranschlag und Rechnungsabschluss) gedruckt am 08.04.2026, 15:41:45

(1)	(2)	(3)	(4)	(5)	(6)	(7)	(8)	(9)	(10)	(11)	(12)=(4)-(5)-(6)-(7)-(8)-(9)-(10)-(11)	(13)
Haushaltsjahr:	2025		Investition				Finanzierung				Ergebnis	x
Vorhaben- Vorhaben- bezeichnung code	VAST. (Ansatz/Konto)		Anschaffungs- oder Herstellungs- kosten	Mittel aus Geldfluss aus der operativen Gebarung	Gemeinde- Bedarfszuwe nungen	Haushalts- rücklagen1	Subventionen/ sonstige Kapital- transfers	Darlehen	Finanzierung leasing	Veräußerung langfristiges Vermögen und sonstiges	Finanzierungs- ergebnis	offene Verbindlich- keiten/Forde- ungen
1. Investive Einzelvorhaben 2020-2026												
Haushaltsjahr 2020												
1Volks1	Generalsanierung Volksschule	211000/006000	22.520,40								22.520,40	
1Volks1	Generalsanierung Volksschule	211000/301000									0,00	
Summe (SU): Generalsanierung Volksschule			22.520,40	0,00	0,00	0,00	0,00	0,00	0,00	0,00	22.520,40	0,00
Haushaltsjahr 2021												
1Volks1	Generalsanierung Volksschule	211000/010000									0,00	
1Volks1	Generalsanierung Volksschule	211000/301000									0,00	
Summe (SU): Generalsanierung Volksschule			0,00	0,00	0,00	0,00	0,00	0,00	0,00	0,00	0,00	0,00
Haushaltsjahr 2022												
1Volks1	Generalsanierung Volksschule	211000/006000									0,00	
1Volks1	Generalsanierung Volksschule	211000/010000									0,00	
1Volks1	Generalsanierung Volksschule	211000/301000									0,00	
Summe (SU): Generalsanierung Volksschule			0,00	0,00	0,00	0,00	0,00	0,00	0,00	0,00	0,00	0,00
Haushaltsjahr 2023												
1Volks1	Generalsanierung Volksschule	010000/006000									0,00	
1Volks1	Generalsanierung Volksschule	211000/301000									0,00	
Summe (SU): Generalsanierung Volksschule			0,00	0,00	0,00	0,00	0,00	0,00	0,00	0,00	0,00	0,00
Haushaltsjahr 2024												
1Volks1	Generalsanierung Volksschule	211000/006000									0,00	
1Volks1	Generalsanierung Volksschule	211000/301000									0,00	
Summe (SU): Generalsanierung Volksschule			0,00	0,00	0,00	0,00	0,00	0,00	0,00	0,00	0,00	0,00
Haushaltsjahr 2025												
1Volks1	Generalsanierung Volksschule	211000/006000									0,00	
1Volks1	Generalsanierung Volksschule	211000/301000									0,00	
Summe (SU): Generalsanierung Volksschule			0,00	0,00	0,00	0,00	0,00	0,00	0,00	0,00	0,00	0,00
Saldo mehrjähriges Investives Einzelvorhaben (SA)			22.520,40	0,00	0,00	0,00	0,00	0,00	0,00	0,00	22.520,40	0,00
1. Investive Einzelvorhaben 2021-2025												
Haushaltsjahr 2021												

Vorhaben- code	Vorhaben- bezeichnung	VAST. (Ansatz/Konto)	Anschaffungs- oder Herstellungs- kosten	Mittel aus Geldfluss aus der operativen Gebarung	Gemeinde- Bedarfszuwe- nungen	Haushalts- rücklagen1	Subventionen/ sonstige Kapital- transfers	Darlehen	Finanzierung leasing	Veräußerung langfristiges Vermögen und sonstiges	Finanzierungs- ergebnis	offene Verbindlich- keiten/Forde- ungen
1612211	Straßen- und Wegebau	612000/060000	5.772,20								5.772,20	
Summe (SU): Straßen- und Wegebau Haushaltsjahr 2022			5.772,20	0,00	0,00	0,00	0,00	0,00	0,00	0,00	5.772,20	0,00
1612211	Straßen- und Wegebau	612000/060000	10.420,20								10.420,20	
1612211	Straßen- und Wegebau	612000/301000					75.000,00				-75.000,00	
1612211	Straßen- und Wegebau	840000/801000									0,00	
Summe (SU): Straßen- und Wegebau Haushaltsjahr 2023			10.420,20	0,00	0,00	0,00	75.000,00	0,00	0,00	0,00	-64.579,80	0,00
1612211	Straßen- und Wegebau	612000/060000	50.073,92								50.073,92	
1612211	Straßen- und Wegebau	612000/300000					64.948,00				-64.948,00	
1612211	Straßen- und Wegebau	612000/301000					100.000,00				-100.000,00	
1612211	Straßen- und Wegebau	840000/801000								8.099,00	-8.099,00	
Summe (SU): Straßen- und Wegebau Haushaltsjahr 2024			50.073,92	0,00	0,00	0,00	164.948,00	0,00	0,00	8.099,00	-122.973,08	0,00
1612211	Straßen- und Wegebau	612000/060000	188.452,98								188.452,98	
1612211	Straßen- und Wegebau	612000/301000					50.000,00				-50.000,00	
1612211	Straßen- und Wegebau	840000/801000									0,00	
Summe (SU): Straßen- und Wegebau Haushaltsjahr 2025			188.452,98	0,00	0,00	0,00	50.000,00	0,00	0,00	0,00	138.452,98	0,00
1612211	Straßen- und Wegebau	612000/060000	162.703,07								162.703,07	
1612211	Straßen- und Wegebau	612000/300000					20.694,17				-20.694,17	
1612211	Straßen- und Wegebau	612000/301000					150.000,00				-150.000,00	
1612211	Straßen- und Wegebau	840000/801000								36.512,00	-36.512,00	
Summe (SU): Straßen- und Wegebau			162.703,07	0,00	0,00	0,00	170.694,17	0,00	0,00	36.512,00	-44.503,10	0,00
Saldo mehrjähriges Investives Einzelvorhaben (SA)			417.422,37	0,00	0,00	0,00	460.642,17	0,00	0,00	44.611,00	-87.830,80	0,00
1. Investive Einzelvorhaben 2021-2036												
Haushaltsjahr 2021												
1840211	Baugrundaufschließung im Ried Kroisbach	840000/001000	816.209,17								816.209,17	
1840211	Baugrundaufschließung im Ried Kroisbach	840000/346100						850.000,00			-850.000,00	
Summe (SU): Baugrundaufschließung im Ried Kroisbach Haushaltsjahr 2022			816.209,17	0,00	0,00	0,00	0,00	850.000,00	0,00	0,00	-33.790,83	0,00
1840211	Baugrundaufschließung im Ried Kroisbach	840000/001000	31.384,09								31.384,09	

Vorhaben- code	Vorhaben- bezeichnung	VAST. (Ansatz/Konto)	Anschaffungs- oder Herstellungs- kosten	Mittel aus Geldfluss aus der operativen Gebarung	Gemeinde- Bedarfszuwe- nungen	Haushalts- rücklagen1	Subventionen/ sonstige Kapital- transfers	Darlehen	Finanzierung leasing	Veräußerung langfristiges Vermögen und sonstiges	Finanzierungs- ergebnis	offene Verbindlich- keiten/Forde- ungen
1840211	Baugrundaufschließung im Ried Kroisbach	840000/801000								405.020,00	-405.020,00	
Summe (SU): Baugrundaufschließung im Ried Kroisbach Haushaltsjahr 2023			31.384,09	0,00	0,00	0,00	0,00	0,00	0,00	405.020,00	-373.635,91	0,00
1840211	Baugrundaufschließung im Ried Kroisbach	840000/001000	177.002,00								177.002,00	
1840211	Baugrundaufschließung im Ried Kroisbach	840000/801000								389.598,00	-389.598,00	
Summe (SU): Baugrundaufschließung im Ried Kroisbach Haushaltsjahr 2024			177.002,00	0,00	0,00	0,00	0,00	0,00	0,00	389.598,00	-212.596,00	0,00
1840211	Baugrundaufschließung im Ried Kroisbach	840000/801000								159.220,50	-159.220,50	
Summe (SU): Baugrundaufschließung im Ried Kroisbach Haushaltsjahr 2025			0,00	0,00	0,00	0,00	0,00	0,00	0,00	159.220,50	-159.220,50	0,00
1840211	Baugrundaufschließung im Ried Kroisbach	840000/801000								185.978,00	-185.978,00	
Summe (SU): Baugrundaufschließung im Ried Kroisbach			0,00	0,00	0,00	0,00	0,00	0,00	0,00	185.978,00	-185.978,00	0,00
Saldo mehrjähriges Investives Einzelvorhaben (SA)			1.024.595,26	0,00	0,00	0,00	0,00	850.000,00	0,00	1.139.816,50	-965.221,24	0,00
1. Investive Einzelvorhaben 2021-2025												
Haushaltsjahr 2021												
1846211	Generalsanierung alte Volksschule Kroisegg	846100/061000	84.325,47								84.325,47	
1846211	Generalsanierung alte Volksschule Kroisegg	846100/301000					40.000,00				-40.000,00	
Summe (SU): Generalsanierung alte Volksschule Kroisegg Haushaltsjahr 2022			84.325,47	0,00	0,00	0,00	40.000,00	0,00	0,00	0,00	44.325,47	0,00
1846211	Generalsanierung alte Volksschule Kroisegg	846100/061000	6.108,87								6.108,87	
1846211	Generalsanierung alte Volksschule Kroisegg	846100/301000									0,00	
Summe (SU): Generalsanierung alte Volksschule Kroisegg Haushaltsjahr 2023			6.108,87	0,00	0,00	0,00	0,00	0,00	0,00	0,00	6.108,87	0,00
1846211	Generalsanierung alte Volksschule Kroisegg	846100/061000									0,00	
1846211	Generalsanierung alte Volksschule Kroisegg	846100/301000									0,00	
Summe (SU): Generalsanierung alte Volksschule Kroisegg Haushaltsjahr 2024			0,00	0,00	0,00	0,00	0,00	0,00	0,00	0,00	0,00	0,00

Vorhaben- code	Vorhaben- bezeichnung	VAST. (Ansatz/Konto)	Anschaffungs- oder Herstellungs- kosten	Mittel aus Geldfluss aus der operativen Gebarung	Gemeinde- Bedarfszuwe- nungen	Haushalts- rücklagen1	Subventionen/ sonstige Kapital- transfers	Darlehen	Finanzierung leasing	Veräußerung langfristiges Vermögen und sonstiges	Finanzierungs- ergebnis	offene Verbindlich- keiten/Forde- ungen
1846211	Generalsanierung alte Volksschule Kroisegg	846100/061000									0,00	
Summe (SU): Generalsanierung alte Volksschule Kroisegg Haushaltsjahr 2025			0,00	0,00	0,00	0,00	0,00	0,00	0,00	0,00	0,00	0,00
1846211	Generalsanierung alte Volksschule Kroisegg	846100/061000									0,00	
Summe (SU): Generalsanierung alte Volksschule Kroisegg			0,00	0,00	0,00	0,00	0,00	0,00	0,00	0,00	0,00	0,00
Saldo mehrjähriges Investives Einzelvorhaben (SA)			90.434,34	0,00	0,00	0,00	40.000,00	0,00	0,00	0,00	50.434,34	0,00
1. Investive Einzelvorhaben 2020-2025												
Haushaltsjahr 2020												
1WVAHB1	WVA - Neubau Hochbehälter	850000/062000	1.800,00								1.800,00	
Summe (SU): WVA - Neubau Hochbehälter Haushaltsjahr 2022			1.800,00	0,00	0,00	0,00	0,00	0,00	0,00	0,00	1.800,00	0,00
Haushaltsjahr 2023												
1WVAHB1	WVA - Neubau Hochbehälter	850000/062000	797.731,12								797.731,12	
1WVAHB1	WVA - Neubau Hochbehälter	850000/346101						800.000,00			-800.000,00	
Summe (SU): WVA - Neubau Hochbehälter Haushaltsjahr 2023			797.731,12	0,00	0,00	0,00	0,00	800.000,00	0,00	0,00	-2.268,88	0,00
Haushaltsjahr 2024												
1WVAHB1	WVA - Neubau Hochbehälter	850000/062000	146.218,07								146.218,07	
1WVAHB1	WVA - Neubau Hochbehälter	850000/300000					20.644,47				-20.644,47	
1WVAHB1	WVA - Neubau Hochbehälter	850000/301000					16.763,00				-16.763,00	
Summe (SU): WVA - Neubau Hochbehälter Haushaltsjahr 2024			146.218,07	0,00	0,00	0,00	37.407,47	0,00	0,00	0,00	108.810,60	0,00
Haushaltsjahr 2025												
1WVAHB1	WVA - Neubau Hochbehälter	850000/062000	64.777,82								64.777,82	
1WVAHB1	WVA - Neubau Hochbehälter	850000/300000					4.457,33				-4.457,33	
1WVAHB1	WVA - Neubau Hochbehälter	850000/301000									0,00	
1WVAHB1	WVA - Neubau Hochbehälter	850000/346102						730.000,00			-730.000,00	
Summe (SU): WVA - Neubau Hochbehälter Haushaltsjahr 2025			64.777,82	0,00	0,00	0,00	4.457,33	730.000,00	0,00	0,00	-669.679,51	0,00
1WVAHB1	WVA - Neubau Hochbehälter	850000/300000					10.700,29				-10.700,29	
1WVAHB1	WVA - Neubau Hochbehälter	850000/301000					92.932,00				-92.932,00	
Summe (SU): WVA - Neubau Hochbehälter			0,00	0,00	0,00	0,00	103.632,29	0,00	0,00	0,00	-103.632,29	0,00
Saldo mehrjähriges Investives Einzelvorhaben (SA)			1.010.527,01	0,00	0,00	0,00	145.497,09	1.530.000,00	0,00	0,00	-664.970,08	0,00
1. Investive Einzelvorhaben 2022-2027												
Haushaltsjahr 2022												
1631211	Gewässerökologie	631000/062000									0,00	
Summe (SU): Gewässerökologie			0,00	0,00	0,00	0,00	0,00	0,00	0,00	0,00	0,00	0,00

Vorhaben- code	Vorhaben- bezeichnung	VAST. (Ansatz/Konto)	Anschaffungs- oder Herstellungs- kosten	Mittel aus Geldfluss aus der operativen Gebarung	Gemeinde- Bedarfszuwe- nungen	Haushalts- rücklagen1	Subventionen/ sonstige Kapital- transfers	Darlehen	Finanzierung leasing	Veräußerung langfristiges Vermögen und sonstiges	Finanzierungs- ergebnis	offene Verbindlich- keiten/Forde- ungen
Haushaltsjahr 2023												
1631211	Gewässerökologie	631000/062000	22.152,00								22.152,00	
1631211	Gewässerökologie	631000/301000									0,00	
Summe (SU): Gewässerökologie			22.152,00	0,00	0,00	0,00	0,00	0,00	0,00	0,00	22.152,00	0,00
Haushaltsjahr 2024												
1631211	Gewässerökologie	631000/062000	8.918,90								8.918,90	
1631211	Gewässerökologie	631000/300000									0,00	
1631211	Gewässerökologie	631000/301000									0,00	
1631211	Gewässerökologie	631000/309000									0,00	
Summe (SU): Gewässerökologie			8.918,90	0,00	0,00	0,00	0,00	0,00	0,00	0,00	8.918,90	0,00
Haushaltsjahr 2025												
1631211	Gewässerökologie	631000/062000	16.996,80								16.996,80	
1631211	Gewässerökologie	631000/300000									0,00	
1631211	Gewässerökologie	631000/301000									0,00	
Summe (SU): Gewässerökologie			16.996,80	0,00	0,00	0,00	0,00	0,00	0,00	0,00	16.996,80	0,00
Saldo mehrjähriges Investives Einzelvorhaben (SA)			48.067,70	0,00	0,00	0,00	0,00	0,00	0,00	0,00	48.067,70	0,00
1. Investive Einzelvorhaben 2022-2025												
Haushaltsjahr 2022												
1240221	Zubau Kindergarten - Krippengruppe	240000/061000									0,00	
Summe (SU): Zubau Kindergarten - Krippengruppe			0,00	0,00	0,00	0,00	0,00	0,00	0,00	0,00	0,00	0,00
Haushaltsjahr 2023												
1240221	Zubau Kindergarten - Krippengruppe	240000/061000	108.218,36								108.218,36	
1240221	Zubau Kindergarten - Krippengruppe	240000/301000					18.000,00				-18.000,00	
Summe (SU): Zubau Kindergarten - Krippengruppe			108.218,36	0,00	0,00	0,00	18.000,00	0,00	0,00	0,00	90.218,36	0,00
Haushaltsjahr 2024												
1240221	Zubau Kindergarten - Krippengruppe	240000/061000	45.552,04								45.552,04	
1240221	Zubau Kindergarten - Krippengruppe	240000/301000					50.000,00				-50.000,00	
Summe (SU): Zubau Kindergarten - Krippengruppe			45.552,04	0,00	0,00	0,00	50.000,00	0,00	0,00	0,00	-4.447,96	0,00
Haushaltsjahr 2025												
1240221	Zubau Kindergarten - Krippengruppe	240000/061000	7.343,59								7.343,59	
1240221	Zubau Kindergarten - Krippengruppe	240000/301000					31.300,00				-31.300,00	
Summe (SU): Zubau Kindergarten - Krippengruppe			7.343,59	0,00	0,00	0,00	31.300,00	0,00	0,00	0,00	-23.956,41	0,00
Saldo mehrjähriges Investives Einzelvorhaben (SA)			161.113,99	0,00	0,00	0,00	99.300,00	0,00	0,00	0,00	61.813,99	0,00
1. Investive Einzelvorhaben 2024-2028												
Haushaltsjahr 2024												

Vorhaben- code	Vorhaben- bezeichnung	VAST. (Ansatz/Konto)	Anschaffungs- oder Herstellungs- kosten	Mittel aus Geldfluss aus der operativen Gebarung	Gemeinde- Bedarfszuwe- nungen	Haushalts- rücklagen ¹	Subventionen/ sonstige Kapital- transfers	Darlehen	Finanzierung leasing	Veräußerung langfristiges Vermögen und sonstiges	Finanzierungs- ergebnis	offene Verbindlich- keiten/Forde- ungen
1163241	Feuerwehrhausneubau FFG	163000/061000									0,00	
1163241	Feuerwehrhausneubau FFG	163000/301000									0,00	
Summe (SU): Feuerwehrhausneubau FFG			0,00	0,00	0,00	0,00	0,00	0,00	0,00	0,00	0,00	0,00
Haushaltsjahr 2025												
1163241	Feuerwehrhausneubau FFG	163000/061000									0,00	
1163241	Feuerwehrhausneubau FFG	163000/301000									0,00	
Summe (SU): Feuerwehrhausneubau FFG			0,00	0,00	0,00	0,00	0,00	0,00	0,00	0,00	0,00	0,00
Saldo mehrjähriges Investives Einzelvorhaben (SA)			0,00	0,00	0,00	0,00	0,00	0,00	0,00	0,00	0,00	0,00
1. Investive Einzelvorhaben 2024-2025												
Haushaltsjahr 2024												
1Ordin1	Errichtung Ordination	846200/280000	180.000,00								180.000,00	
1Ordin1	Errichtung Ordination	846200/301000					150.000,00				-150.000,00	
Summe (SU): Errichtung Ordination			180.000,00	0,00	0,00	0,00	150.000,00	0,00	0,00	0,00	30.000,00	0,00
Haushaltsjahr 2025												
1Ordin1	Errichtung Ordination	846200/010000	752.552,54								752.552,54	
1Ordin1	Errichtung Ordination	846200/301000					200.000,00				-200.000,00	
1Ordin1	Errichtung Ordination	846200/346100						430.000,00			-430.000,00	
1Ordin1	Errichtung Ordination	846200/346101									0,00	
Summe (SU): Errichtung Ordination			752.552,54	0,00	0,00	0,00	200.000,00	430.000,00	0,00	0,00	122.552,54	0,00
Saldo mehrjähriges Investives Einzelvorhaben (SA)			932.552,54	0,00	0,00	0,00	350.000,00	430.000,00	0,00	0,00	152.552,54	0,00
Saldo mehrjährige Investive Einzelvorhaben (SA+SA+..)			3.707.233,61	0,00	0,00	0,00	1.095.439,26	2.810.000,00	0,00	1.184.427,50	-1.382.633,15	0,00

¹ Zweckgebundene und allgemeine Haushaltsrücklagen

Ergebnisrechnung Bereichsbudget

MVAG-Ebene	MVAG-Code	Mittelverwendungs- und -aufbringungsgruppen (1. und 2. Ebene)	RA 2025	VA 2025	Differenz
1	211	Erträge aus der operativen Verwaltungstätigkeit	3.215.914,20	2.618.800,00	597.114,20
2	2111	Erträge aus eigenen Abgaben	1.160.635,58	728.600,00	432.035,58
2	2112	Erträge aus Ertragsanteilen	1.207.753,61	1.196.900,00	10.853,61
2	2113	Erträge aus Gebühren	330.403,52	311.000,00	19.403,52
2	2114	Erträge aus Leistungen	134.349,03	104.700,00	29.649,03
2	2115	Erträge aus Besitz und wirtschaftlicher Tätigkeit	77.703,00	82.100,00	-4.397,00
2	2116	Erträge aus Veräußerung und sonstige Erträge	291.040,44	182.400,00	108.640,44
2	2117	Nicht finanzierungswirksame operative Erträge	14.029,02	13.100,00	929,02
1	212	Erträge aus Transfers	618.654,17	657.300,00	-38.645,83
2	2121	Transferertrag von Trägern des öffentlichen Rechts	487.557,98	532.300,00	-44.742,02
2	2122	Transferertrag von Beteiligungen	0,00	0,00	0,00
2	2123	Transferertrag von Unternehmen (mit Finanzunternehmen)	0,00	5.000,00	-5.000,00
2	2124	Transferertrag von Haushalten und Organisationen ohne Erwerbscharakter	775,00	800,00	-25,00
2	2125	Transferertrag vom Ausland	756,00	3.000,00	-2.244,00
2	2126	Investitions- und Tilgungszuschüsse zwischen Unternehmungen und Betrieben der Gebietskörperschaft und der Gebietskörpers	0,00	0,00	0,00
2	2127	Nicht finanzierungswirksamer Transferertrag	129.565,19	116.200,00	13.365,19
1	213	Finanzerträge	520,29	600,00	-79,71
2	2131	Erträge aus Zinsen	520,29	600,00	-79,71
2	2132	Erträge aus Zinsen aus derivativen Finanzinstrumenten mit und ohne Grundgeschäft	0,00	0,00	0,00
2	2133	Erträge aus Gewinnentnahmen von marktbestimmten Betrieben	0,00	0,00	0,00
2	2134	Sonstige Finanzerträge	0,00	0,00	0,00
2	2135	Erträge aus Dividenden/Gewinnausschüttungen	0,00	0,00	0,00
2	2136	Sonstige nicht finanzierungswirksame Finanzerträge	0,00	0,00	0,00
SU	21	Summe Erträge	3.835.088,66	3.276.700,00	558.388,66
1	221	Personalaufwand	997.554,00	1.024.000,00	-26.446,00
2	2211	Personalaufwand (Bezüge, Nebengebühren, Mehrleistungen)	787.766,11	805.700,00	-17.933,89
2	2212	Gesetzlicher und freiwilliger Sozialaufwand	189.985,84	197.900,00	-7.914,16
2	2213	Sonstiger Personalaufwand	1.614,13	2.900,00	-1.285,87
2	2214	Nicht finanzierungswirksamer Personalaufwand	18.187,92	17.500,00	687,92
1	222	Sachaufwand	1.647.847,76	1.341.500,00	306.347,76
2	2221	Gebrauchs- und Verbrauchsgüter, Handelswaren	98.145,63	91.700,00	6.445,63
2	2222	Verwaltungs- und Betriebsaufwand	169.703,70	180.100,00	-10.396,30

MVAG-Ebene	MVAG-Code	Mittelverwendungs- und -aufbringungsgruppen (1. und 2. Ebene)	RA 2025	VA 2025	Differenz
2	2223	Leasing- und Mietaufwand	16.207,41	17.100,00	-892,59
2	2224	Instandhaltung	85.045,41	66.900,00	18.145,41
2	2225	Sonstiger Sachaufwand	514.699,73	460.600,00	54.099,73
2	2226	Nicht finanzierungswirksamer Sachaufwand	764.045,88	525.100,00	238.945,88
1	223	Transferaufwand	1.197.563,56	1.056.600,00	140.963,56
2	2231	Transferaufwand an Träger des öffentlichen Rechts	1.106.760,12	989.600,00	117.160,12
2	2232	Transfersaufwand an Beteiligungen	0,00	0,00	0,00
2	2233	Transferaufwand an Unternehmen (mit Finanzunternehmen)	43.643,07	30.000,00	13.643,07
2	2234	Transferaufwand an Haushalte und Organisationen ohne Erwerbscharakter	47.160,37	37.000,00	10.160,37
2	2235	Transferaufwand an das Ausland	0,00	0,00	0,00
2	2236	Investitions- und Tilgungszuschüsse zwischen Unternehmungen und Betrieben der Gebietskörperschaft und der Gebietskörpers	0,00	0,00	0,00
2	2237	Nicht finanzierungswirksamer Transferaufwand	0,00	0,00	0,00
1	224	Finanzaufwand	71.555,90	96.700,00	-25.144,10
2	2241	Aufwendungen für Zinsen	68.434,50	93.700,00	-25.265,50
2	2242	Zinsen und sonstige Aufwendungen aus derivativen Finanzinstrumenten mit und ohne Grundgeschäft	0,00	0,00	0,00
2	2243	Gewinnentnahmen von Unternehmungen und marktbestimmten Betrieben der Gebietskörperschaft (innerhalb der Gebietskörpers)	0,00	0,00	0,00
2	2244	Sonstiger Finanzaufwand	3.121,40	3.000,00	121,40
2	2245	Nicht finanzierungswirksamer Finanzaufwand	0,00	0,00	0,00
SU	22	Summe Aufwendungen	3.914.521,22	3.518.800,00	395.721,22
SA0		Saldo (0) Nettoergebnis (21-22)	-79.432,56	-242.100,00	162.667,44
1	230	Entnahmen von Haushaltsrücklagen	0,00	0,00	0,00
2	2301	Entnahmen von Haushaltsrücklagen	0,00	0,00	0,00
1	240	Zuweisungen an Haushaltsrücklagen	10.390,22	700,00	9.690,22
2	2401	Zuweisungen an Haushaltsrücklagen	10.390,22	700,00	9.690,22
SA01		Saldo (01) Haushaltsrücklagen (230-240)	-10.390,22	-700,00	-9.690,22
SA00		Saldo (00) Nettoergebnis nach Haushaltsrücklagen (Saldo 0 + Saldo 01)	-89.822,78	-242.800,00	152.977,22

Ergebnisrechnung Bereichsbudget 0

MVAG-Ebene	MVAG-Code	Mittelverwendungs- und -aufbringungsgruppen (1. und 2. Ebene)	RA 2025	VA 2025	Differenz
1	211	Erträge aus der operativen Verwaltungstätigkeit	60.977,77	64.500,00	-3.522,23
2	2111	Erträge aus eigenen Abgaben	0,00	0,00	0,00
2	2112	Erträge aus Ertragsanteilen	0,00	0,00	0,00
2	2113	Erträge aus Gebühren	0,00	0,00	0,00
2	2114	Erträge aus Leistungen	34.889,19	18.100,00	16.789,19
2	2115	Erträge aus Besitz und wirtschaftlicher Tätigkeit	0,00	0,00	0,00
2	2116	Erträge aus Veräußerung und sonstige Erträge	26.088,58	45.300,00	-19.211,42
2	2117	Nicht finanzierungswirksame operative Erträge	0,00	1.100,00	-1.100,00
1	212	Erträge aus Transfers	8.916,42	9.000,00	-83,58
2	2121	Transferertrag von Trägern des öffentlichen Rechts	0,00	0,00	0,00
2	2122	Transferertrag von Beteiligungen	0,00	0,00	0,00
2	2123	Transferertrag von Unternehmen (mit Finanzunternehmen)	0,00	0,00	0,00
2	2124	Transferertrag von Haushalten und Organisationen ohne Erwerbscharakter	0,00	0,00	0,00
2	2125	Transferertrag vom Ausland	0,00	0,00	0,00
2	2126	Investitions- und Tilgungszuschüsse zwischen Unternehmungen und Betrieben der Gebietskörperschaft und der Gebietskörpers	0,00	0,00	0,00
2	2127	Nicht finanzierungswirksamer Transferertrag	8.916,42	9.000,00	-83,58
1	213	Finanzerträge	0,00	0,00	0,00
2	2131	Erträge aus Zinsen	0,00	0,00	0,00
2	2132	Erträge aus Zinsen aus derivativen Finanzinstrumenten mit und ohne Grundgeschäft	0,00	0,00	0,00
2	2133	Erträge aus Gewinnentnahmen von marktbestimmten Betrieben	0,00	0,00	0,00
2	2134	Sonstige Finanzerträge	0,00	0,00	0,00
2	2135	Erträge aus Dividenden/Gewinnausschüttungen	0,00	0,00	0,00
2	2136	Sonstige nicht finanzierungswirksame Finanzerträge	0,00	0,00	0,00
SU	21	Summe Erträge	69.894,19	73.500,00	-3.605,81
1	221	Personalaufwand	271.348,52	274.300,00	-2.951,48
2	2211	Personalaufwand (Bezüge, Nebengebühren, Mehrleistungen)	205.861,66	206.100,00	-238,34
2	2212	Gesetzlicher und freiwilliger Sozialaufwand	51.652,83	53.900,00	-2.247,17
2	2213	Sonstiger Personalaufwand	1.614,13	2.900,00	-1.285,87
2	2214	Nicht finanzierungswirksamer Personalaufwand	12.219,90	11.400,00	819,90
1	222	Sachaufwand	221.687,27	199.300,00	22.387,27
2	2221	Gebrauchs- und Verbrauchsgüter, Handelswaren	5.876,87	4.700,00	1.176,87
2	2222	Verwaltungs- und Betriebsaufwand	25.936,64	25.800,00	136,64

MVAG-Ebene	MVAG-Code	Mittelverwendungs- und -aufbringungsgruppen (1. und 2. Ebene)	RA 2025	VA 2025	Differenz
2	2223	Leasing- und Mietaufwand	0,00	0,00	0,00
2	2224	Instandhaltung	10.769,28	2.200,00	8.569,28
2	2225	Sonstiger Sachaufwand	161.856,67	149.200,00	12.656,67
2	2226	Nicht finanzierungswirksamer Sachaufwand	17.247,81	17.400,00	-152,19
1	223	Transferaufwand	10.447,80	10.200,00	247,80
2	2231	Transferaufwand an Träger des öffentlichen Rechts	3.598,12	3.500,00	98,12
2	2232	Transfersaufwand an Beteiligungen	0,00	0,00	0,00
2	2233	Transferaufwand an Unternehmen (mit Finanzunternehmen)	0,00	0,00	0,00
2	2234	Transferaufwand an Haushalte und Organisationen ohne Erwerbscharakter	6.849,68	6.700,00	149,68
2	2235	Transferaufwand an das Ausland	0,00	0,00	0,00
2	2236	Investitions- und Tilgungszuschüsse zwischen Unternehmungen und Betrieben der Gebietskörperschaft und der Gebietskörpers	0,00	0,00	0,00
2	2237	Nicht finanzierungswirksamer Transferaufwand	0,00	0,00	0,00
1	224	Finanzaufwand	0,00	0,00	0,00
2	2241	Aufwendungen für Zinsen	0,00	0,00	0,00
2	2242	Zinsen und sonstige Aufwendungen aus derivativen Finanzinstrumenten mit und ohne Grundgeschäft	0,00	0,00	0,00
2	2243	Gewinnentnahmen von Unternehmungen und marktbestimmten Betrieben der Gebietskörperschaft (innerhalb der Gebietskörpers)	0,00	0,00	0,00
2	2244	Sonstiger Finanzaufwand	0,00	0,00	0,00
2	2245	Nicht finanzierungswirksamer Finanzaufwand	0,00	0,00	0,00
SU	22	Summe Aufwendungen	503.483,59	483.800,00	19.683,59
SA0		Saldo (0) Nettoergebnis (21-22)	-433.589,40	-410.300,00	-23.289,40
1	230	Entnahmen von Haushaltsrücklagen	0,00	0,00	0,00
2	2301	Entnahmen von Haushaltsrücklagen	0,00	0,00	0,00
1	240	Zuweisungen an Haushaltsrücklagen	0,00	0,00	0,00
2	2401	Zuweisungen an Haushaltsrücklagen	0,00	0,00	0,00
SA01		Saldo (01) Haushaltsrücklagen (230-240)	0,00	0,00	0,00
SA00		Saldo (00) Nettoergebnis nach Haushaltsrücklagen (Saldo 0 + Saldo 01)	-433.589,40	-410.300,00	-23.289,40

Ergebnisrechnung Bereichsbudget 1

MVAG-Ebene	MVAG-Code	Mittelverwendungs- und -aufbringungsgruppen (1. und 2. Ebene)	RA 2025	VA 2025	Differenz
1	211	Erträge aus der operativen Verwaltungstätigkeit	21,00	100,00	-79,00
2	2111	Erträge aus eigenen Abgaben	0,00	0,00	0,00
2	2112	Erträge aus Ertragsanteilen	0,00	0,00	0,00
2	2113	Erträge aus Gebühren	0,00	0,00	0,00
2	2114	Erträge aus Leistungen	0,00	0,00	0,00
2	2115	Erträge aus Besitz und wirtschaftlicher Tätigkeit	0,00	0,00	0,00
2	2116	Erträge aus Veräußerung und sonstige Erträge	21,00	100,00	-79,00
2	2117	Nicht finanzierungswirksame operative Erträge	0,00	0,00	0,00
1	212	Erträge aus Transfers	23.333,13	19.500,00	3.833,13
2	2121	Transferertrag von Trägern des öffentlichen Rechts	3.362,34	1.500,00	1.862,34
2	2122	Transferertrag von Beteiligungen	0,00	0,00	0,00
2	2123	Transferertrag von Unternehmen (mit Finanzunternehmen)	0,00	0,00	0,00
2	2124	Transferertrag von Haushalten und Organisationen ohne Erwerbscharakter	775,00	800,00	-25,00
2	2125	Transferertrag vom Ausland	0,00	0,00	0,00
2	2126	Investitions- und Tilgungszuschüsse zwischen Unternehmungen und Betrieben der Gebietskörperschaft und der Gebietskörpers	0,00	0,00	0,00
2	2127	Nicht finanzierungswirksamer Transferertrag	19.195,79	17.200,00	1.995,79
1	213	Finanzerträge	0,00	0,00	0,00
2	2131	Erträge aus Zinsen	0,00	0,00	0,00
2	2132	Erträge aus Zinsen aus derivativen Finanzinstrumenten mit und ohne Grundgeschäft	0,00	0,00	0,00
2	2133	Erträge aus Gewinnentnahmen von marktbestimmten Betrieben	0,00	0,00	0,00
2	2134	Sonstige Finanzerträge	0,00	0,00	0,00
2	2135	Erträge aus Dividenden/Gewinnausschüttungen	0,00	0,00	0,00
2	2136	Sonstige nicht finanzierungswirksame Finanzerträge	0,00	0,00	0,00
SU	21	Summe Erträge	23.354,13	19.600,00	3.754,13
1	221	Personalaufwand	0,00	0,00	0,00
2	2211	Personalaufwand (Bezüge, Nebengebühren, Mehrleistungen)	0,00	0,00	0,00
2	2212	Gesetzlicher und freiwilliger Sozialaufwand	0,00	0,00	0,00
2	2213	Sonstiger Personalaufwand	0,00	0,00	0,00
2	2214	Nicht finanzierungswirksamer Personalaufwand	0,00	0,00	0,00
1	222	Sachaufwand	85.074,55	73.000,00	12.074,55
2	2221	Gebrauchs- und Verbrauchsgüter, Handelswaren	10.705,13	5.700,00	5.005,13
2	2222	Verwaltungs- und Betriebsaufwand	11.009,43	10.000,00	1.009,43

MVAG-Ebene	MVAG-Code	Mittelverwendungs- und -aufbringungsgruppen (1. und 2. Ebene)	RA 2025	VA 2025	Differenz
2	2223	Leasing- und Mietaufwand	0,00	0,00	0,00
2	2224	Instandhaltung	9.317,74	9.300,00	17,74
2	2225	Sonstiger Sachaufwand	12.066,19	10.400,00	1.666,19
2	2226	Nicht finanzierungswirksamer Sachaufwand	41.976,06	37.600,00	4.376,06
1	223	Transferaufwand	870,00	700,00	170,00
2	2231	Transferaufwand an Träger des öffentlichen Rechts	0,00	0,00	0,00
2	2232	Transfersaufwand an Beteiligungen	0,00	0,00	0,00
2	2233	Transferaufwand an Unternehmen (mit Finanzunternehmen)	0,00	0,00	0,00
2	2234	Transferaufwand an Haushalte und Organisationen ohne Erwerbscharakter	870,00	700,00	170,00
2	2235	Transferaufwand an das Ausland	0,00	0,00	0,00
2	2236	Investitions- und Tilgungszuschüsse zwischen Unternehmungen und Betrieben der Gebietskörperschaft und der Gebietskörpers	0,00	0,00	0,00
2	2237	Nicht finanzierungswirksamer Transferaufwand	0,00	0,00	0,00
1	224	Finanzaufwand	0,00	0,00	0,00
2	2241	Aufwendungen für Zinsen	0,00	0,00	0,00
2	2242	Zinsen und sonstige Aufwendungen aus derivativen Finanzinstrumenten mit und ohne Grundgeschäft	0,00	0,00	0,00
2	2243	Gewinnentnahmen von Unternehmungen und marktbestimmten Betrieben der Gebietskörperschaft (innerhalb der Gebietskörpers)	0,00	0,00	0,00
2	2244	Sonstiger Finanzaufwand	0,00	0,00	0,00
2	2245	Nicht finanzierungswirksamer Finanzaufwand	0,00	0,00	0,00
SU	22	Summe Aufwendungen	85.944,55	73.700,00	12.244,55
SA0		Saldo (0) Nettoergebnis (21-22)	-62.590,42	-54.100,00	-8.490,42
1	230	Entnahmen von Haushaltsrücklagen	0,00	0,00	0,00
2	2301	Entnahmen von Haushaltsrücklagen	0,00	0,00	0,00
1	240	Zuweisungen an Haushaltsrücklagen	0,00	0,00	0,00
2	2401	Zuweisungen an Haushaltsrücklagen	0,00	0,00	0,00
SA01		Saldo (01) Haushaltsrücklagen (230-240)	0,00	0,00	0,00
SA00		Saldo (00) Nettoergebnis nach Haushaltsrücklagen (Saldo 0 + Saldo 01)	-62.590,42	-54.100,00	-8.490,42

Ergebnisrechnung Bereichsbudget 2

MVAG-Ebene	MVAG-Code	Mittelverwendungs- und -aufbringungsgruppen (1. und 2. Ebene)	RA 2025	VA 2025	Differenz
1	211	Erträge aus der operativen Verwaltungstätigkeit	53.935,21	43.300,00	10.635,21
2	2111	Erträge aus eigenen Abgaben	0,00	0,00	0,00
2	2112	Erträge aus Ertragsanteilen	0,00	0,00	0,00
2	2113	Erträge aus Gebühren	0,00	0,00	0,00
2	2114	Erträge aus Leistungen	36.169,04	28.700,00	7.469,04
2	2115	Erträge aus Besitz und wirtschaftlicher Tätigkeit	3.000,00	3.000,00	0,00
2	2116	Erträge aus Veräußerung und sonstige Erträge	3.353,38	200,00	3.153,38
2	2117	Nicht finanzierungswirksame operative Erträge	11.412,79	11.400,00	12,79
1	212	Erträge aus Transfers	176.131,37	187.900,00	-11.768,63
2	2121	Transferertrag von Trägern des öffentlichen Rechts	166.151,17	178.900,00	-12.748,83
2	2122	Transferertrag von Beteiligungen	0,00	0,00	0,00
2	2123	Transferertrag von Unternehmen (mit Finanzunternehmen)	0,00	0,00	0,00
2	2124	Transferertrag von Haushalten und Organisationen ohne Erwerbscharakter	0,00	0,00	0,00
2	2125	Transferertrag vom Ausland	0,00	0,00	0,00
2	2126	Investitions- und Tilgungszuschüsse zwischen Unternehmungen und Betrieben der Gebietskörperschaft und der Gebietskörpers	0,00	0,00	0,00
2	2127	Nicht finanzierungswirksamer Transferertrag	9.980,20	9.000,00	980,20
1	213	Finanzerträge	0,00	0,00	0,00
2	2131	Erträge aus Zinsen	0,00	0,00	0,00
2	2132	Erträge aus Zinsen aus derivativen Finanzinstrumenten mit und ohne Grundgeschäft	0,00	0,00	0,00
2	2133	Erträge aus Gewinnentnahmen von marktbestimmten Betrieben	0,00	0,00	0,00
2	2134	Sonstige Finanzerträge	0,00	0,00	0,00
2	2135	Erträge aus Dividenden/Gewinnausschüttungen	0,00	0,00	0,00
2	2136	Sonstige nicht finanzierungswirksame Finanzerträge	0,00	0,00	0,00
SU	21	Summe Erträge	230.066,58	231.200,00	-1.133,42
1	221	Personalaufwand	465.519,47	449.800,00	15.719,47
2	2211	Personalaufwand (Bezüge, Nebengebühren, Mehrleistungen)	372.615,30	358.600,00	14.015,30
2	2212	Gesetzlicher und freiwilliger Sozialaufwand	88.474,21	86.700,00	1.774,21
2	2213	Sonstiger Personalaufwand	0,00	0,00	0,00
2	2214	Nicht finanzierungswirksamer Personalaufwand	4.429,96	4.500,00	-70,04
1	222	Sachaufwand	252.484,35	237.600,00	14.884,35
2	2221	Gebrauchs- und Verbrauchsgüter, Handelswaren	26.583,93	26.400,00	183,93
2	2222	Verwaltungs- und Betriebsaufwand	39.056,67	42.500,00	-3.443,33

MVAG-Ebene	MVAG-Code	Mittelverwendungs- und -aufbringungsgruppen (1. und 2. Ebene)	RA 2025	VA 2025	Differenz
2	2223	Leasing- und Mietaufwand	0,00	0,00	0,00
2	2224	Instandhaltung	7.614,43	2.900,00	4.714,43
2	2225	Sonstiger Sachaufwand	124.367,96	112.100,00	12.267,96
2	2226	Nicht finanzierungswirksamer Sachaufwand	54.861,36	53.700,00	1.161,36
1	223	Transferaufwand	24.117,00	15.300,00	8.817,00
2	2231	Transferaufwand an Träger des öffentlichen Rechts	0,00	0,00	0,00
2	2232	Transfersaufwand an Beteiligungen	0,00	0,00	0,00
2	2233	Transferaufwand an Unternehmen (mit Finanzunternehmen)	0,00	0,00	0,00
2	2234	Transferaufwand an Haushalte und Organisationen ohne Erwerbscharakter	24.117,00	15.300,00	8.817,00
2	2235	Transferaufwand an das Ausland	0,00	0,00	0,00
2	2236	Investitions- und Tilgungszuschüsse zwischen Unternehmungen und Betrieben der Gebietskörperschaft und der Gebietskörpers	0,00	0,00	0,00
2	2237	Nicht finanzierungswirksamer Transferaufwand	0,00	0,00	0,00
1	224	Finanzaufwand	6.651,75	8.900,00	-2.248,25
2	2241	Aufwendungen für Zinsen	6.651,75	8.900,00	-2.248,25
2	2242	Zinsen und sonstige Aufwendungen aus derivativen Finanzinstrumenten mit und ohne Grundgeschäft	0,00	0,00	0,00
2	2243	Gewinnentnahmen von Unternehmungen und marktbestimmten Betrieben der Gebietskörperschaft (innerhalb der Gebietskörpers)	0,00	0,00	0,00
2	2244	Sonstiger Finanzaufwand	0,00	0,00	0,00
2	2245	Nicht finanzierungswirksamer Finanzaufwand	0,00	0,00	0,00
SU	22	Summe Aufwendungen	748.772,57	711.600,00	37.172,57
SA0		Saldo (0) Nettoergebnis (21-22)	-518.705,99	-480.400,00	-38.305,99
1	230	Entnahmen von Haushaltsrücklagen	0,00	0,00	0,00
2	2301	Entnahmen von Haushaltsrücklagen	0,00	0,00	0,00
1	240	Zuweisungen an Haushaltsrücklagen	0,00	0,00	0,00
2	2401	Zuweisungen an Haushaltsrücklagen	0,00	0,00	0,00
SA01		Saldo (01) Haushaltsrücklagen (230-240)	0,00	0,00	0,00
SA00		Saldo (00) Nettoergebnis nach Haushaltsrücklagen (Saldo 0 + Saldo 01)	-518.705,99	-480.400,00	-38.305,99

Ergebnisrechnung Bereichsbudget 3

MVAG-Ebene	MVAG-Code	Mittelverwendungs- und -aufbringungsgruppen (1. und 2. Ebene)	RA 2025	VA 2025	Differenz
1	211	Erträge aus der operativen Verwaltungstätigkeit	0,00	500,00	-500,00
2	2111	Erträge aus eigenen Abgaben	0,00	0,00	0,00
2	2112	Erträge aus Ertragsanteilen	0,00	0,00	0,00
2	2113	Erträge aus Gebühren	0,00	0,00	0,00
2	2114	Erträge aus Leistungen	0,00	0,00	0,00
2	2115	Erträge aus Besitz und wirtschaftlicher Tätigkeit	0,00	0,00	0,00
2	2116	Erträge aus Veräußerung und sonstige Erträge	0,00	500,00	-500,00
2	2117	Nicht finanzierungswirksame operative Erträge	0,00	0,00	0,00
1	212	Erträge aus Transfers	2.859,60	2.900,00	-40,40
2	2121	Transferertrag von Trägern des öffentlichen Rechts	0,00	0,00	0,00
2	2122	Transferertrag von Beteiligungen	0,00	0,00	0,00
2	2123	Transferertrag von Unternehmen (mit Finanzunternehmen)	0,00	0,00	0,00
2	2124	Transferertrag von Haushalten und Organisationen ohne Erwerbscharakter	0,00	0,00	0,00
2	2125	Transferertrag vom Ausland	0,00	0,00	0,00
2	2126	Investitions- und Tilgungszuschüsse zwischen Unternehmungen und Betrieben der Gebietskörperschaft und der Gebietskörpers	0,00	0,00	0,00
2	2127	Nicht finanzierungswirksamer Transferertrag	2.859,60	2.900,00	-40,40
1	213	Finanzerträge	0,00	0,00	0,00
2	2131	Erträge aus Zinsen	0,00	0,00	0,00
2	2132	Erträge aus Zinsen aus derivativen Finanzinstrumenten mit und ohne Grundgeschäft	0,00	0,00	0,00
2	2133	Erträge aus Gewinnentnahmen von marktbestimmten Betrieben	0,00	0,00	0,00
2	2134	Sonstige Finanzerträge	0,00	0,00	0,00
2	2135	Erträge aus Dividenden/Gewinnausschüttungen	0,00	0,00	0,00
2	2136	Sonstige nicht finanzierungswirksame Finanzerträge	0,00	0,00	0,00
SU	21	Summe Erträge	2.859,60	3.400,00	-540,40
1	221	Personalaufwand	38.804,67	35.400,00	3.404,67
2	2211	Personalaufwand (Bezüge, Nebengebühren, Mehrleistungen)	30.904,83	28.000,00	2.904,83
2	2212	Gesetzlicher und freiwilliger Sozialaufwand	7.283,16	6.700,00	583,16
2	2213	Sonstiger Personalaufwand	0,00	0,00	0,00
2	2214	Nicht finanzierungswirksamer Personalaufwand	616,68	700,00	-83,32
1	222	Sachaufwand	23.550,46	25.700,00	-2.149,54
2	2221	Gebrauchs- und Verbrauchsgüter, Handelswaren	6.776,67	8.800,00	-2.023,33
2	2222	Verwaltungs- und Betriebsaufwand	1.194,27	1.600,00	-405,73

MVAG-Ebene	MVAG-Code	Mittelverwendungs- und -aufbringungsgruppen (1. und 2. Ebene)	RA 2025	VA 2025	Differenz
2	2223	Leasing- und Mietaufwand	0,00	0,00	0,00
2	2224	Instandhaltung	0,00	300,00	-300,00
2	2225	Sonstiger Sachaufwand	12.082,19	11.500,00	582,19
2	2226	Nicht finanzierungswirksamer Sachaufwand	3.497,33	3.500,00	-2,67
1	223	Transferaufwand	4.600,00	4.600,00	0,00
2	2231	Transferaufwand an Träger des öffentlichen Rechts	0,00	0,00	0,00
2	2232	Transfersaufwand an Beteiligungen	0,00	0,00	0,00
2	2233	Transferaufwand an Unternehmen (mit Finanzunternehmen)	0,00	0,00	0,00
2	2234	Transferaufwand an Haushalte und Organisationen ohne Erwerbscharakter	4.600,00	4.600,00	0,00
2	2235	Transferaufwand an das Ausland	0,00	0,00	0,00
2	2236	Investitions- und Tilgungszuschüsse zwischen Unternehmungen und Betrieben der Gebietskörperschaft und der Gebietskörpers	0,00	0,00	0,00
2	2237	Nicht finanzierungswirksamer Transferaufwand	0,00	0,00	0,00
1	224	Finanzaufwand	0,00	0,00	0,00
2	2241	Aufwendungen für Zinsen	0,00	0,00	0,00
2	2242	Zinsen und sonstige Aufwendungen aus derivativen Finanzinstrumenten mit und ohne Grundgeschäft	0,00	0,00	0,00
2	2243	Gewinnentnahmen von Unternehmungen und marktbestimmten Betrieben der Gebietskörperschaft (innerhalb der Gebietskörpers)	0,00	0,00	0,00
2	2244	Sonstiger Finanzaufwand	0,00	0,00	0,00
2	2245	Nicht finanzierungswirksamer Finanzaufwand	0,00	0,00	0,00
SU	22	Summe Aufwendungen	66.955,13	65.700,00	1.255,13
SA0		Saldo (0) Nettoergebnis (21-22)	-64.095,53	-62.300,00	-1.795,53
1	230	Entnahmen von Haushaltsrücklagen	0,00	0,00	0,00
2	2301	Entnahmen von Haushaltsrücklagen	0,00	0,00	0,00
1	240	Zuweisungen an Haushaltsrücklagen	0,00	0,00	0,00
2	2401	Zuweisungen an Haushaltsrücklagen	0,00	0,00	0,00
SA01		Saldo (01) Haushaltsrücklagen (230-240)	0,00	0,00	0,00
SA00		Saldo (00) Nettoergebnis nach Haushaltsrücklagen (Saldo 0 + Saldo 01)	-64.095,53	-62.300,00	-1.795,53

Ergebnisrechnung Bereichsbudget 4

MVAG-Ebene	MVAG-Code	Mittelverwendungs- und -aufbringungsgruppen (1. und 2. Ebene)	RA 2025	VA 2025	Differenz
1	211	Erträge aus der operativen Verwaltungstätigkeit	180,00	500,00	-320,00
2	2111	Erträge aus eigenen Abgaben	0,00	0,00	0,00
2	2112	Erträge aus Ertragsanteilen	0,00	0,00	0,00
2	2113	Erträge aus Gebühren	0,00	0,00	0,00
2	2114	Erträge aus Leistungen	180,00	500,00	-320,00
2	2115	Erträge aus Besitz und wirtschaftlicher Tätigkeit	0,00	0,00	0,00
2	2116	Erträge aus Veräußerung und sonstige Erträge	0,00	0,00	0,00
2	2117	Nicht finanzierungswirksame operative Erträge	0,00	0,00	0,00
1	212	Erträge aus Transfers	0,00	0,00	0,00
2	2121	Transferertrag von Trägern des öffentlichen Rechts	0,00	0,00	0,00
2	2122	Transferertrag von Beteiligungen	0,00	0,00	0,00
2	2123	Transferertrag von Unternehmen (mit Finanzunternehmen)	0,00	0,00	0,00
2	2124	Transferertrag von Haushalten und Organisationen ohne Erwerbscharakter	0,00	0,00	0,00
2	2125	Transferertrag vom Ausland	0,00	0,00	0,00
2	2126	Investitions- und Tilgungszuschüsse zwischen Unternehmungen und Betrieben der Gebietskörperschaft und der Gebietskörpers	0,00	0,00	0,00
2	2127	Nicht finanzierungswirksamer Transferertrag	0,00	0,00	0,00
1	213	Finanzerträge	0,00	0,00	0,00
2	2131	Erträge aus Zinsen	0,00	0,00	0,00
2	2132	Erträge aus Zinsen aus derivativen Finanzinstrumenten mit und ohne Grundgeschäft	0,00	0,00	0,00
2	2133	Erträge aus Gewinnentnahmen von marktbestimmten Betrieben	0,00	0,00	0,00
2	2134	Sonstige Finanzerträge	0,00	0,00	0,00
2	2135	Erträge aus Dividenden/Gewinnausschüttungen	0,00	0,00	0,00
2	2136	Sonstige nicht finanzierungswirksame Finanzerträge	0,00	0,00	0,00
SU	21	Summe Erträge	180,00	500,00	-320,00
1	221	Personalaufwand	0,00	0,00	0,00
2	2211	Personalaufwand (Bezüge, Nebengebühren, Mehrleistungen)	0,00	0,00	0,00
2	2212	Gesetzlicher und freiwilliger Sozialaufwand	0,00	0,00	0,00
2	2213	Sonstiger Personalaufwand	0,00	0,00	0,00
2	2214	Nicht finanzierungswirksamer Personalaufwand	0,00	0,00	0,00
1	222	Sachaufwand	0,00	0,00	0,00
2	2221	Gebrauchs- und Verbrauchsgüter, Handelswaren	0,00	0,00	0,00
2	2222	Verwaltungs- und Betriebsaufwand	0,00	0,00	0,00

MVAG-Ebene	MVAG-Code	Mittelverwendungs- und -aufbringungsgruppen (1. und 2. Ebene)	RA 2025	VA 2025	Differenz
2	2223	Leasing- und Mietaufwand	0,00	0,00	0,00
2	2224	Instandhaltung	0,00	0,00	0,00
2	2225	Sonstiger Sachaufwand	0,00	0,00	0,00
2	2226	Nicht finanzierungswirksamer Sachaufwand	0,00	0,00	0,00
1	223	Transferaufwand	668.482,47	637.000,00	31.482,47
2	2231	Transferaufwand an Träger des öffentlichen Rechts	665.902,12	634.500,00	31.402,12
2	2232	Transfersaufwand an Beteiligungen	0,00	0,00	0,00
2	2233	Transferaufwand an Unternehmen (mit Finanzunternehmen)	0,00	0,00	0,00
2	2234	Transferaufwand an Haushalte und Organisationen ohne Erwerbscharakter	2.580,35	2.500,00	80,35
2	2235	Transferaufwand an das Ausland	0,00	0,00	0,00
2	2236	Investitions- und Tilgungszuschüsse zwischen Unternehmungen und Betrieben der Gebietskörperschaft und der Gebietskörpers	0,00	0,00	0,00
2	2237	Nicht finanzierungswirksamer Transferaufwand	0,00	0,00	0,00
1	224	Finanzaufwand	0,00	0,00	0,00
2	2241	Aufwendungen für Zinsen	0,00	0,00	0,00
2	2242	Zinsen und sonstige Aufwendungen aus derivativen Finanzinstrumenten mit und ohne Grundgeschäft	0,00	0,00	0,00
2	2243	Gewinnentnahmen von Unternehmungen und marktbestimmten Betrieben der Gebietskörperschaft (innerhalb der Gebietskörpers)	0,00	0,00	0,00
2	2244	Sonstiger Finanzaufwand	0,00	0,00	0,00
2	2245	Nicht finanzierungswirksamer Finanzaufwand	0,00	0,00	0,00
SU	22	Summe Aufwendungen	668.482,47	637.000,00	31.482,47
SA0		Saldo (0) Nettoergebnis (21-22)	-668.302,47	-636.500,00	-31.802,47
1	230	Entnahmen von Haushaltsrücklagen	0,00	0,00	0,00
2	2301	Entnahmen von Haushaltsrücklagen	0,00	0,00	0,00
1	240	Zuweisungen an Haushaltsrücklagen	0,00	0,00	0,00
2	2401	Zuweisungen an Haushaltsrücklagen	0,00	0,00	0,00
SA01		Saldo (01) Haushaltsrücklagen (230-240)	0,00	0,00	0,00
SA00		Saldo (00) Nettoergebnis nach Haushaltsrücklagen (Saldo 0 + Saldo 01)	-668.302,47	-636.500,00	-31.802,47

Ergebnisrechnung Bereichsbudget 5

MVAG-Ebene	MVAG-Code	Mittelverwendungs- und -aufbringungsgruppen (1. und 2. Ebene)	RA 2025	VA 2025	Differenz
1	211	Erträge aus der operativen Verwaltungstätigkeit	0,00	0,00	0,00
2	2111	Erträge aus eigenen Abgaben	0,00	0,00	0,00
2	2112	Erträge aus Ertragsanteilen	0,00	0,00	0,00
2	2113	Erträge aus Gebühren	0,00	0,00	0,00
2	2114	Erträge aus Leistungen	0,00	0,00	0,00
2	2115	Erträge aus Besitz und wirtschaftlicher Tätigkeit	0,00	0,00	0,00
2	2116	Erträge aus Veräußerung und sonstige Erträge	0,00	0,00	0,00
2	2117	Nicht finanzierungswirksame operative Erträge	0,00	0,00	0,00
1	212	Erträge aus Transfers	0,00	0,00	0,00
2	2121	Transferertrag von Trägern des öffentlichen Rechts	0,00	0,00	0,00
2	2122	Transferertrag von Beteiligungen	0,00	0,00	0,00
2	2123	Transferertrag von Unternehmen (mit Finanzunternehmen)	0,00	0,00	0,00
2	2124	Transferertrag von Haushalten und Organisationen ohne Erwerbscharakter	0,00	0,00	0,00
2	2125	Transferertrag vom Ausland	0,00	0,00	0,00
2	2126	Investitions- und Tilgungszuschüsse zwischen Unternehmungen und Betrieben der Gebietskörperschaft und der Gebietskörpers	0,00	0,00	0,00
2	2127	Nicht finanzierungswirksamer Transferertrag	0,00	0,00	0,00
1	213	Finanzerträge	0,00	0,00	0,00
2	2131	Erträge aus Zinsen	0,00	0,00	0,00
2	2132	Erträge aus Zinsen aus derivativen Finanzinstrumenten mit und ohne Grundgeschäft	0,00	0,00	0,00
2	2133	Erträge aus Gewinnentnahmen von marktbestimmten Betrieben	0,00	0,00	0,00
2	2134	Sonstige Finanzerträge	0,00	0,00	0,00
2	2135	Erträge aus Dividenden/Gewinnausschüttungen	0,00	0,00	0,00
2	2136	Sonstige nicht finanzierungswirksame Finanzerträge	0,00	0,00	0,00
SU	21	Summe Erträge	0,00	0,00	0,00
1	221	Personalaufwand	0,00	0,00	0,00
2	2211	Personalaufwand (Bezüge, Nebengebühren, Mehrleistungen)	0,00	0,00	0,00
2	2212	Gesetzlicher und freiwilliger Sozialaufwand	0,00	0,00	0,00
2	2213	Sonstiger Personalaufwand	0,00	0,00	0,00
2	2214	Nicht finanzierungswirksamer Personalaufwand	0,00	0,00	0,00
1	222	Sachaufwand	4.488,76	5.100,00	-611,24
2	2221	Gebrauchs- und Verbrauchsgüter, Handelswaren	220,00	400,00	-180,00
2	2222	Verwaltungs- und Betriebsaufwand	0,00	0,00	0,00

MVAG-Ebene	MVAG-Code	Mittelverwendungs- und -aufbringungsgruppen (1. und 2. Ebene)	RA 2025	VA 2025	Differenz
2	2223	Leasing- und Mietaufwand	0,00	0,00	0,00
2	2224	Instandhaltung	0,00	0,00	0,00
2	2225	Sonstiger Sachaufwand	4.268,76	4.700,00	-431,24
2	2226	Nicht finanzierungswirksamer Sachaufwand	0,00	0,00	0,00
1	223	Transferaufwand	166.857,86	167.800,00	-942,14
2	2231	Transferaufwand an Träger des öffentlichen Rechts	166.857,86	167.800,00	-942,14
2	2232	Transfersaufwand an Beteiligungen	0,00	0,00	0,00
2	2233	Transferaufwand an Unternehmen (mit Finanzunternehmen)	0,00	0,00	0,00
2	2234	Transferaufwand an Haushalte und Organisationen ohne Erwerbscharakter	0,00	0,00	0,00
2	2235	Transferaufwand an das Ausland	0,00	0,00	0,00
2	2236	Investitions- und Tilgungszuschüsse zwischen Unternehmungen und Betrieben der Gebietskörperschaft und der Gebietskörpers	0,00	0,00	0,00
2	2237	Nicht finanzierungswirksamer Transferaufwand	0,00	0,00	0,00
1	224	Finanzaufwand	0,00	0,00	0,00
2	2241	Aufwendungen für Zinsen	0,00	0,00	0,00
2	2242	Zinsen und sonstige Aufwendungen aus derivativen Finanzinstrumenten mit und ohne Grundgeschäft	0,00	0,00	0,00
2	2243	Gewinnentnahmen von Unternehmungen und marktbestimmten Betrieben der Gebietskörperschaft (innerhalb der Gebietskörpers)	0,00	0,00	0,00
2	2244	Sonstiger Finanzaufwand	0,00	0,00	0,00
2	2245	Nicht finanzierungswirksamer Finanzaufwand	0,00	0,00	0,00
SU	22	Summe Aufwendungen	171.346,62	172.900,00	-1.553,38
SA0		Saldo (0) Nettoergebnis (21-22)	-171.346,62	-172.900,00	1.553,38
1	230	Entnahmen von Haushaltsrücklagen	0,00	0,00	0,00
2	2301	Entnahmen von Haushaltsrücklagen	0,00	0,00	0,00
1	240	Zuweisungen an Haushaltsrücklagen	0,00	0,00	0,00
2	2401	Zuweisungen an Haushaltsrücklagen	0,00	0,00	0,00
SA01		Saldo (01) Haushaltsrücklagen (230-240)	0,00	0,00	0,00
SA00		Saldo (00) Nettoergebnis nach Haushaltsrücklagen (Saldo 0 + Saldo 01)	-171.346,62	-172.900,00	1.553,38

Ergebnisrechnung Bereichsbudget 6

MVAG-Ebene	MVAG-Code	Mittelverwendungs- und -aufbringungsgruppen (1. und 2. Ebene)	RA 2025	VA 2025	Differenz
1	211	Erträge aus der operativen Verwaltungstätigkeit	3.803,47	1.900,00	1.903,47
2	2111	Erträge aus eigenen Abgaben	0,00	0,00	0,00
2	2112	Erträge aus Ertragsanteilen	0,00	0,00	0,00
2	2113	Erträge aus Gebühren	0,00	0,00	0,00
2	2114	Erträge aus Leistungen	1.798,27	1.900,00	-101,73
2	2115	Erträge aus Besitz und wirtschaftlicher Tätigkeit	0,00	0,00	0,00
2	2116	Erträge aus Veräußerung und sonstige Erträge	0,00	0,00	0,00
2	2117	Nicht finanzierungswirksame operative Erträge	2.005,20	0,00	2.005,20
1	212	Erträge aus Transfers	27.858,00	21.000,00	6.858,00
2	2121	Transferertrag von Trägern des öffentlichen Rechts	0,00	0,00	0,00
2	2122	Transferertrag von Beteiligungen	0,00	0,00	0,00
2	2123	Transferertrag von Unternehmen (mit Finanzunternehmen)	0,00	0,00	0,00
2	2124	Transferertrag von Haushalten und Organisationen ohne Erwerbscharakter	0,00	0,00	0,00
2	2125	Transferertrag vom Ausland	0,00	0,00	0,00
2	2126	Investitions- und Tilgungszuschüsse zwischen Unternehmungen und Betrieben der Gebietskörperschaft und der Gebietskörpers	0,00	0,00	0,00
2	2127	Nicht finanzierungswirksamer Transferertrag	27.858,00	21.000,00	6.858,00
1	213	Finanzerträge	0,00	0,00	0,00
2	2131	Erträge aus Zinsen	0,00	0,00	0,00
2	2132	Erträge aus Zinsen aus derivativen Finanzinstrumenten mit und ohne Grundgeschäft	0,00	0,00	0,00
2	2133	Erträge aus Gewinnentnahmen von marktbestimmten Betrieben	0,00	0,00	0,00
2	2134	Sonstige Finanzerträge	0,00	0,00	0,00
2	2135	Erträge aus Dividenden/Gewinnausschüttungen	0,00	0,00	0,00
2	2136	Sonstige nicht finanzierungswirksame Finanzerträge	0,00	0,00	0,00
SU	21	Summe Erträge	31.661,47	22.900,00	8.761,47
1	221	Personalaufwand	0,00	0,00	0,00
2	2211	Personalaufwand (Bezüge, Nebengebühren, Mehrleistungen)	0,00	0,00	0,00
2	2212	Gesetzlicher und freiwilliger Sozialaufwand	0,00	0,00	0,00
2	2213	Sonstiger Personalaufwand	0,00	0,00	0,00
2	2214	Nicht finanzierungswirksamer Personalaufwand	0,00	0,00	0,00
1	222	Sachaufwand	190.867,97	190.200,00	667,97
2	2221	Gebrauchs- und Verbrauchsgüter, Handelswaren	3.982,34	5.000,00	-1.017,66
2	2222	Verwaltungs- und Betriebsaufwand	1.305,72	2.400,00	-1.094,28

MVAG-Ebene	MVAG-Code	Mittelverwendungs- und -aufbringungsgruppen (1. und 2. Ebene)	RA 2025	VA 2025	Differenz
2	2223	Leasing- und Mietaufwand	0,00	0,00	0,00
2	2224	Instandhaltung	6.560,29	10.300,00	-3.739,71
2	2225	Sonstiger Sachaufwand	6.719,86	6.000,00	719,86
2	2226	Nicht finanzierungswirksamer Sachaufwand	172.299,76	166.500,00	5.799,76
1	223	Transferaufwand	104.295,51	13.000,00	91.295,51
2	2231	Transferaufwand an Träger des öffentlichen Rechts	104.295,51	13.000,00	91.295,51
2	2232	Transfersaufwand an Beteiligungen	0,00	0,00	0,00
2	2233	Transferaufwand an Unternehmen (mit Finanzunternehmen)	0,00	0,00	0,00
2	2234	Transferaufwand an Haushalte und Organisationen ohne Erwerbscharakter	0,00	0,00	0,00
2	2235	Transferaufwand an das Ausland	0,00	0,00	0,00
2	2236	Investitions- und Tilgungszuschüsse zwischen Unternehmungen und Betrieben der Gebietskörperschaft und der Gebietskörpers	0,00	0,00	0,00
2	2237	Nicht finanzierungswirksamer Transferaufwand	0,00	0,00	0,00
1	224	Finanzaufwand	0,00	0,00	0,00
2	2241	Aufwendungen für Zinsen	0,00	0,00	0,00
2	2242	Zinsen und sonstige Aufwendungen aus derivativen Finanzinstrumenten mit und ohne Grundgeschäft	0,00	0,00	0,00
2	2243	Gewinnentnahmen von Unternehmungen und marktbestimmten Betrieben der Gebietskörperschaft (innerhalb der Gebietskörpers)	0,00	0,00	0,00
2	2244	Sonstiger Finanzaufwand	0,00	0,00	0,00
2	2245	Nicht finanzierungswirksamer Finanzaufwand	0,00	0,00	0,00
SU	22	Summe Aufwendungen	295.163,48	203.200,00	91.963,48
SA0		Saldo (0) Nettoergebnis (21-22)	-263.502,01	-180.300,00	-83.202,01
1	230	Entnahmen von Haushaltsrücklagen	0,00	0,00	0,00
2	2301	Entnahmen von Haushaltsrücklagen	0,00	0,00	0,00
1	240	Zuweisungen an Haushaltsrücklagen	0,00	0,00	0,00
2	2401	Zuweisungen an Haushaltsrücklagen	0,00	0,00	0,00
SA01		Saldo (01) Haushaltsrücklagen (230-240)	0,00	0,00	0,00
SA00		Saldo (00) Nettoergebnis nach Haushaltsrücklagen (Saldo 0 + Saldo 01)	-263.502,01	-180.300,00	-83.202,01

Ergebnisrechnung Bereichsbudget 7

MVAG-Ebene	MVAG-Code	Mittelverwendungs- und -aufbringungsgruppen (1. und 2. Ebene)	RA 2025	VA 2025	Differenz
1	211	Erträge aus der operativen Verwaltungstätigkeit	0,00	0,00	0,00
2	2111	Erträge aus eigenen Abgaben	0,00	0,00	0,00
2	2112	Erträge aus Ertragsanteilen	0,00	0,00	0,00
2	2113	Erträge aus Gebühren	0,00	0,00	0,00
2	2114	Erträge aus Leistungen	0,00	0,00	0,00
2	2115	Erträge aus Besitz und wirtschaftlicher Tätigkeit	0,00	0,00	0,00
2	2116	Erträge aus Veräußerung und sonstige Erträge	0,00	0,00	0,00
2	2117	Nicht finanzierungswirksame operative Erträge	0,00	0,00	0,00
1	212	Erträge aus Transfers	0,00	7.000,00	-7.000,00
2	2121	Transferertrag von Trägern des öffentlichen Rechts	0,00	2.000,00	-2.000,00
2	2122	Transferertrag von Beteiligungen	0,00	0,00	0,00
2	2123	Transferertrag von Unternehmen (mit Finanzunternehmen)	0,00	5.000,00	-5.000,00
2	2124	Transferertrag von Haushalten und Organisationen ohne Erwerbscharakter	0,00	0,00	0,00
2	2125	Transferertrag vom Ausland	0,00	0,00	0,00
2	2126	Investitions- und Tilgungszuschüsse zwischen Unternehmungen und Betrieben der Gebietskörperschaft und der Gebietskörpers	0,00	0,00	0,00
2	2127	Nicht finanzierungswirksamer Transferertrag	0,00	0,00	0,00
1	213	Finanzerträge	0,00	0,00	0,00
2	2131	Erträge aus Zinsen	0,00	0,00	0,00
2	2132	Erträge aus Zinsen aus derivativen Finanzinstrumenten mit und ohne Grundgeschäft	0,00	0,00	0,00
2	2133	Erträge aus Gewinnentnahmen von marktbestimmten Betrieben	0,00	0,00	0,00
2	2134	Sonstige Finanzerträge	0,00	0,00	0,00
2	2135	Erträge aus Dividenden/Gewinnausschüttungen	0,00	0,00	0,00
2	2136	Sonstige nicht finanzierungswirksame Finanzerträge	0,00	0,00	0,00
SU	21	Summe Erträge	0,00	7.000,00	-7.000,00
1	221	Personalaufwand	0,00	0,00	0,00
2	2211	Personalaufwand (Bezüge, Nebengebühren, Mehrleistungen)	0,00	0,00	0,00
2	2212	Gesetzlicher und freiwilliger Sozialaufwand	0,00	0,00	0,00
2	2213	Sonstiger Personalaufwand	0,00	0,00	0,00
2	2214	Nicht finanzierungswirksamer Personalaufwand	0,00	0,00	0,00
1	222	Sachaufwand	9.855,00	15.200,00	-5.345,00
2	2221	Gebrauchs- und Verbrauchsgüter, Handelswaren	0,00	0,00	0,00
2	2222	Verwaltungs- und Betriebsaufwand	0,00	0,00	0,00

MVAG-Ebene	MVAG-Code	Mittelverwendungs- und -aufbringungsgruppen (1. und 2. Ebene)	RA 2025	VA 2025	Differenz
2	2223	Leasing- und Mietaufwand	0,00	0,00	0,00
2	2224	Instandhaltung	8.004,00	13.000,00	-4.996,00
2	2225	Sonstiger Sachaufwand	1.851,00	2.200,00	-349,00
2	2226	Nicht finanzierungswirksamer Sachaufwand	0,00	0,00	0,00
1	223	Transferaufwand	47.286,41	38.200,00	9.086,41
2	2231	Transferaufwand an Träger des öffentlichen Rechts	0,00	5.000,00	-5.000,00
2	2232	Transfersaufwand an Beteiligungen	0,00	0,00	0,00
2	2233	Transferaufwand an Unternehmen (mit Finanzunternehmen)	43.643,07	30.000,00	13.643,07
2	2234	Transferaufwand an Haushalte und Organisationen ohne Erwerbscharakter	3.643,34	3.200,00	443,34
2	2235	Transferaufwand an das Ausland	0,00	0,00	0,00
2	2236	Investitions- und Tilgungszuschüsse zwischen Unternehmungen und Betrieben der Gebietskörperschaft und der Gebietskörpers	0,00	0,00	0,00
2	2237	Nicht finanzierungswirksamer Transferaufwand	0,00	0,00	0,00
1	224	Finanzaufwand	0,00	0,00	0,00
2	2241	Aufwendungen für Zinsen	0,00	0,00	0,00
2	2242	Zinsen und sonstige Aufwendungen aus derivativen Finanzinstrumenten mit und ohne Grundgeschäft	0,00	0,00	0,00
2	2243	Gewinnentnahmen von Unternehmungen und marktbestimmten Betrieben der Gebietskörperschaft (innerhalb der Gebietskörpers)	0,00	0,00	0,00
2	2244	Sonstiger Finanzaufwand	0,00	0,00	0,00
2	2245	Nicht finanzierungswirksamer Finanzaufwand	0,00	0,00	0,00
SU	22	Summe Aufwendungen	57.141,41	53.400,00	3.741,41
SA0		Saldo (0) Nettoergebnis (21-22)	-57.141,41	-46.400,00	-10.741,41
1	230	Entnahmen von Haushaltsrücklagen	0,00	0,00	0,00
2	2301	Entnahmen von Haushaltsrücklagen	0,00	0,00	0,00
1	240	Zuweisungen an Haushaltsrücklagen	0,00	0,00	0,00
2	2401	Zuweisungen an Haushaltsrücklagen	0,00	0,00	0,00
SA01		Saldo (01) Haushaltsrücklagen (230-240)	0,00	0,00	0,00
SA00		Saldo (00) Nettoergebnis nach Haushaltsrücklagen (Saldo 0 + Saldo 01)	-57.141,41	-46.400,00	-10.741,41

Ergebnisrechnung Bereichsbudget 8

MVAG-Ebene	MVAG-Code	Mittelverwendungs- und -aufbringungsgruppen (1. und 2. Ebene)	RA 2025	VA 2025	Differenz
1	211	Erträge aus der operativen Verwaltungstätigkeit	794.929,93	600.500,00	194.429,93
2	2111	Erträge aus eigenen Abgaben	66.322,37	30.000,00	36.322,37
2	2112	Erträge aus Ertragsanteilen	0,00	0,00	0,00
2	2113	Erträge aus Gebühren	330.403,52	311.000,00	19.403,52
2	2114	Erträge aus Leistungen	61.312,53	55.500,00	5.812,53
2	2115	Erträge aus Besitz und wirtschaftlicher Tätigkeit	74.703,00	79.100,00	-4.397,00
2	2116	Erträge aus Veräußerung und sonstige Erträge	261.577,48	124.300,00	137.277,48
2	2117	Nicht finanzierungswirksame operative Erträge	611,03	600,00	11,03
1	212	Erträge aus Transfers	78.285,67	150.800,00	-72.514,33
2	2121	Transferertrag von Trägern des öffentlichen Rechts	16.774,49	90.700,00	-73.925,51
2	2122	Transferertrag von Beteiligungen	0,00	0,00	0,00
2	2123	Transferertrag von Unternehmen (mit Finanzunternehmen)	0,00	0,00	0,00
2	2124	Transferertrag von Haushalten und Organisationen ohne Erwerbscharakter	0,00	0,00	0,00
2	2125	Transferertrag vom Ausland	756,00	3.000,00	-2.244,00
2	2126	Investitions- und Tilgungszuschüsse zwischen Unternehmungen und Betrieben der Gebietskörperschaft und der Gebietskörpers	0,00	0,00	0,00
2	2127	Nicht finanzierungswirksamer Transferertrag	60.755,18	57.100,00	3.655,18
1	213	Finanzerträge	24,24	200,00	-175,76
2	2131	Erträge aus Zinsen	24,24	200,00	-175,76
2	2132	Erträge aus Zinsen aus derivativen Finanzinstrumenten mit und ohne Grundgeschäft	0,00	0,00	0,00
2	2133	Erträge aus Gewinnentnahmen von marktbestimmten Betrieben	0,00	0,00	0,00
2	2134	Sonstige Finanzerträge	0,00	0,00	0,00
2	2135	Erträge aus Dividenden/Gewinnausschüttungen	0,00	0,00	0,00
2	2136	Sonstige nicht finanzierungswirksame Finanzerträge	0,00	0,00	0,00
SU	21	Summe Erträge	873.239,84	751.500,00	121.739,84
1	221	Personalaufwand	221.881,34	264.500,00	-42.618,66
2	2211	Personalaufwand (Bezüge, Nebengebühren, Mehrleistungen)	178.384,32	213.000,00	-34.615,68
2	2212	Gesetzlicher und freiwilliger Sozialaufwand	42.575,64	50.600,00	-8.024,36
2	2213	Sonstiger Personalaufwand	0,00	0,00	0,00
2	2214	Nicht finanzierungswirksamer Personalaufwand	921,38	900,00	21,38
1	222	Sachaufwand	859.570,39	595.200,00	264.370,39
2	2221	Gebrauchs- und Verbrauchsgüter, Handelswaren	44.000,69	40.700,00	3.300,69
2	2222	Verwaltungs- und Betriebsaufwand	91.200,97	97.800,00	-6.599,03

MVAG-Ebene	MVAG-Code	Mittelverwendungs- und -aufbringungsgruppen (1. und 2. Ebene)	RA 2025	VA 2025	Differenz
2	2223	Leasing- und Mietaufwand	16.207,41	17.100,00	-892,59
2	2224	Instandhaltung	42.779,67	28.900,00	13.879,67
2	2225	Sonstiger Sachaufwand	191.218,09	164.300,00	26.918,09
2	2226	Nicht finanzierungswirksamer Sachaufwand	474.163,56	246.400,00	227.763,56
1	223	Transferaufwand	4.500,00	4.000,00	500,00
2	2231	Transferaufwand an Träger des öffentlichen Rechts	0,00	0,00	0,00
2	2232	Transfersaufwand an Beteiligungen	0,00	0,00	0,00
2	2233	Transferaufwand an Unternehmen (mit Finanzunternehmen)	0,00	0,00	0,00
2	2234	Transferaufwand an Haushalte und Organisationen ohne Erwerbscharakter	4.500,00	4.000,00	500,00
2	2235	Transferaufwand an das Ausland	0,00	0,00	0,00
2	2236	Investitions- und Tilgungszuschüsse zwischen Unternehmungen und Betrieben der Gebietskörperschaft und der Gebietskörpers	0,00	0,00	0,00
2	2237	Nicht finanzierungswirksamer Transferaufwand	0,00	0,00	0,00
1	224	Finanzaufwand	61.696,98	84.300,00	-22.603,02
2	2241	Aufwendungen für Zinsen	61.609,59	84.300,00	-22.690,41
2	2242	Zinsen und sonstige Aufwendungen aus derivativen Finanzinstrumenten mit und ohne Grundgeschäft	0,00	0,00	0,00
2	2243	Gewinnentnahmen von Unternehmungen und marktbestimmten Betrieben der Gebietskörperschaft (innerhalb der Gebietskörpers)	0,00	0,00	0,00
2	2244	Sonstiger Finanzaufwand	87,39	0,00	87,39
2	2245	Nicht finanzierungswirksamer Finanzaufwand	0,00	0,00	0,00
SU	22	Summe Aufwendungen	1.147.648,71	948.000,00	199.648,71
SA0		Saldo (0) Nettoergebnis (21-22)	-274.408,87	-196.500,00	-77.908,87
1	230	Entnahmen von Haushaltsrücklagen	0,00	0,00	0,00
2	2301	Entnahmen von Haushaltsrücklagen	0,00	0,00	0,00
1	240	Zuweisungen an Haushaltsrücklagen	18,18	200,00	-181,82
2	2401	Zuweisungen an Haushaltsrücklagen	18,18	200,00	-181,82
SA01		Saldo (01) Haushaltsrücklagen (230-240)	-18,18	-200,00	181,82
SA00		Saldo (00) Nettoergebnis nach Haushaltsrücklagen (Saldo 0 + Saldo 01)	-274.427,05	-196.700,00	-77.727,05

Ergebnisrechnung Bereichsbudget 9

MVAG-Ebene	MVAG-Code	Mittelverwendungs- und -aufbringungsgruppen (1. und 2. Ebene)	RA 2025	VA 2025	Differenz
1	211	Erträge aus der operativen Verwaltungstätigkeit	2.302.066,82	1.907.500,00	394.566,82
2	2111	Erträge aus eigenen Abgaben	1.094.313,21	698.600,00	395.713,21
2	2112	Erträge aus Ertragsanteilen	1.207.753,61	1.196.900,00	10.853,61
2	2113	Erträge aus Gebühren	0,00	0,00	0,00
2	2114	Erträge aus Leistungen	0,00	0,00	0,00
2	2115	Erträge aus Besitz und wirtschaftlicher Tätigkeit	0,00	0,00	0,00
2	2116	Erträge aus Veräußerung und sonstige Erträge	0,00	12.000,00	-12.000,00
2	2117	Nicht finanzierungswirksame operative Erträge	0,00	0,00	0,00
1	212	Erträge aus Transfers	301.269,98	259.200,00	42.069,98
2	2121	Transferertrag von Trägern des öffentlichen Rechts	301.269,98	259.200,00	42.069,98
2	2122	Transferertrag von Beteiligungen	0,00	0,00	0,00
2	2123	Transferertrag von Unternehmen (mit Finanzunternehmen)	0,00	0,00	0,00
2	2124	Transferertrag von Haushalten und Organisationen ohne Erwerbscharakter	0,00	0,00	0,00
2	2125	Transferertrag vom Ausland	0,00	0,00	0,00
2	2126	Investitions- und Tilgungszuschüsse zwischen Unternehmungen und Betrieben der Gebietskörperschaft und der Gebietskörpers	0,00	0,00	0,00
2	2127	Nicht finanzierungswirksamer Transferertrag	0,00	0,00	0,00
1	213	Finanzerträge	496,05	400,00	96,05
2	2131	Erträge aus Zinsen	496,05	400,00	96,05
2	2132	Erträge aus Zinsen aus derivativen Finanzinstrumenten mit und ohne Grundgeschäft	0,00	0,00	0,00
2	2133	Erträge aus Gewinnentnahmen von marktbestimmten Betrieben	0,00	0,00	0,00
2	2134	Sonstige Finanzerträge	0,00	0,00	0,00
2	2135	Erträge aus Dividenden/Gewinnausschüttungen	0,00	0,00	0,00
2	2136	Sonstige nicht finanzierungswirksame Finanzerträge	0,00	0,00	0,00
SU	21	Summe Erträge	2.603.832,85	2.167.100,00	436.732,85
1	221	Personalaufwand	0,00	0,00	0,00
2	2211	Personalaufwand (Bezüge, Nebengebühren, Mehrleistungen)	0,00	0,00	0,00
2	2212	Gesetzlicher und freiwilliger Sozialaufwand	0,00	0,00	0,00
2	2213	Sonstiger Personalaufwand	0,00	0,00	0,00
2	2214	Nicht finanzierungswirksamer Personalaufwand	0,00	0,00	0,00
1	222	Sachaufwand	269,01	200,00	69,01
2	2221	Gebrauchs- und Verbrauchsgüter, Handelswaren	0,00	0,00	0,00
2	2222	Verwaltungs- und Betriebsaufwand	0,00	0,00	0,00

MVAG-Ebene	MVAG-Code	Mittelverwendungs- und -aufbringungsgruppen (1. und 2. Ebene)	RA 2025	VA 2025	Differenz
2	2223	Leasing- und Mietaufwand	0,00	0,00	0,00
2	2224	Instandhaltung	0,00	0,00	0,00
2	2225	Sonstiger Sachaufwand	269,01	200,00	69,01
2	2226	Nicht finanzierungswirksamer Sachaufwand	0,00	0,00	0,00
1	223	Transferaufwand	166.106,51	165.800,00	306,51
2	2231	Transferaufwand an Träger des öffentlichen Rechts	166.106,51	165.800,00	306,51
2	2232	Transfersaufwand an Beteiligungen	0,00	0,00	0,00
2	2233	Transferaufwand an Unternehmen (mit Finanzunternehmen)	0,00	0,00	0,00
2	2234	Transferaufwand an Haushalte und Organisationen ohne Erwerbscharakter	0,00	0,00	0,00
2	2235	Transferaufwand an das Ausland	0,00	0,00	0,00
2	2236	Investitions- und Tilgungszuschüsse zwischen Unternehmungen und Betrieben der Gebietskörperschaft und der Gebietskörpers	0,00	0,00	0,00
2	2237	Nicht finanzierungswirksamer Transferaufwand	0,00	0,00	0,00
1	224	Finanzaufwand	3.207,17	3.500,00	-292,83
2	2241	Aufwendungen für Zinsen	173,16	500,00	-326,84
2	2242	Zinsen und sonstige Aufwendungen aus derivativen Finanzinstrumenten mit und ohne Grundgeschäft	0,00	0,00	0,00
2	2243	Gewinnentnahmen von Unternehmungen und marktbestimmten Betrieben der Gebietskörperschaft (innerhalb der Gebietskörpers)	0,00	0,00	0,00
2	2244	Sonstiger Finanzaufwand	3.034,01	3.000,00	34,01
2	2245	Nicht finanzierungswirksamer Finanzaufwand	0,00	0,00	0,00
SU	22	Summe Aufwendungen	169.582,69	169.500,00	82,69
SA0		Saldo (0) Nettoergebnis (21-22)	2.434.250,16	1.997.600,00	436.650,16
1	230	Entnahmen von Haushaltsrücklagen	0,00	0,00	0,00
2	2301	Entnahmen von Haushaltsrücklagen	0,00	0,00	0,00
1	240	Zuweisungen an Haushaltsrücklagen	10.372,04	500,00	9.872,04
2	2401	Zuweisungen an Haushaltsrücklagen	10.372,04	500,00	9.872,04
SA01		Saldo (01) Haushaltsrücklagen (230-240)	-10.372,04	-500,00	-9.872,04
SA00		Saldo (00) Nettoergebnis nach Haushaltsrücklagen (Saldo 0 + Saldo 01)	2.423.878,12	1.997.100,00	426.778,12

Finanzierungsrechnung Bereichsbudget

MVAG-Ebene	MVAG-Code	Mittelverwendungs- und -aufbringungsgruppen (2. Ebene)	RA 2025	VA 2025	Differenz
1	311	Einzahlungen aus operativer Verwaltungstätigkeit	2.966.116,15	2.485.700,00	480.416,15
2	3111	Einzahlungen aus eigenen Abgaben	1.150.993,50	728.600,00	422.393,50
2	3112	Einzahlungen aus Ertragsanteilen	1.207.753,61	1.196.900,00	10.853,61
2	3113	Einzahlungen aus Gebühren	329.717,80	311.000,00	18.717,80
2	3114	Einzahlungen aus Leistungen	131.397,80	104.700,00	26.697,80
2	3115	Einzahlungen aus Besitz und wirtschaftlicher Tätigkeit	77.703,00	82.100,00	-4.397,00
2	3116	Einzahlungen aus Veräußerung von geringwertigen Wirtschaftsgütern (GWG) und sonstige Einzahlungen	68.550,44	62.400,00	6.150,44
1	312	Einzahlungen aus Transfers	489.088,98	541.100,00	-52.011,02
2	3121	Transferzahlungen von Trägern des öffentlichen Rechts	487.557,98	532.300,00	-44.742,02
2	3122	Transferzahlungen von Beteiligungen	0,00	0,00	0,00
2	3123	Transferzahlungen von Unternehmen (inkl. Finanzunternehmen)	0,00	5.000,00	-5.000,00
2	3124	Transferzahlungen von Haushalten und Organisationen ohne Erwerbscharakter	775,00	800,00	-25,00
2	3125	Transferzahlungen vom Ausland (öffentliche Rechtsträger)	756,00	3.000,00	-2.244,00
2	3126	Investitions- und Tilgungszuschüsse zwischen Unternehmungen und Betrieben der Gebietskörperschaft und der Gebietskörpers	0,00	0,00	0,00
1	313	Einzahlungen aus Finanzerträgen	520,29	600,00	-79,71
2	3131	Einzahlungen aus Zinserträgen	520,29	600,00	-79,71
2	3132	Einzahlungen aus Zinsen aus derivativen Finanzinstrumenten mit und ohne Grundgeschäft	0,00	0,00	0,00
2	3133	Einzahlungen aus Gewinnentnahmen von marktbestimmten Betrieben	0,00	0,00	0,00
2	3134	Sonstige Einzahlungen aus Finanzerträgen	0,00	0,00	0,00
2	3135	Einzahlungen aus Dividenden/Gewinnausschüttungen	0,00	0,00	0,00
SU	31	Summe Einzahlungen operative Gebarung	3.455.725,42	3.027.400,00	428.325,42
1	321	Auszahlungen aus Personalaufwand	979.366,08	1.006.500,00	-27.133,92
2	3211	Auszahlungen für Personalaufwand (Bezüge, Nebengebühren, und Mehrleistungsvergütungen)	787.766,11	805.700,00	-17.933,89
2	3212	Auszahlungen für gesetzliche und freiwillige Sozialaufwendungen	189.985,84	197.900,00	-7.914,16
2	3213	Auszahlungen aus sonstigem Personalaufwand	1.614,13	2.900,00	-1.285,87
1	322	Auszahlungen aus Sachaufwand	881.532,26	816.400,00	65.132,26
2	3221	Auszahlungen für Gebrauchs- und Verbrauchsgüter, Handelswaren	98.736,77	91.700,00	7.036,77
2	3222	Auszahlungen für Verwaltungs- und Betriebsaufwand	169.703,70	180.100,00	-10.396,30
2	3223	Auszahlungen für Leasing- und Mietaufwand	16.207,41	17.100,00	-892,59
2	3224	Auszahlungen für Instandhaltung	84.294,19	66.900,00	17.394,19
2	3225	Sonstige Auszahlungen aus Sachaufwand	512.590,19	460.600,00	51.990,19
2	3226	Auszahlungen aus der Inanspruchnahme von Haftungen	0,00	0,00	0,00
1	323	Auszahlungen aus Transfers	1.052.186,64	1.005.400,00	46.786,64

MVAG-Ebene	MVAG-Code	Mittelverwendungs- und -aufbringungsgruppen (2. Ebene)	RA 2025	VA 2025	Differenz
2	3231	Transferzahlungen an Träger des öffentlichen Rechts	1.002.464,61	971.600,00	30.864,61
2	3232	Transferzahlungen an Beteiligungen	0,00	0,00	0,00
2	3233	Transferzahlungen an Unternehmen (inkl. Finanzunternehmen)	0,00	0,00	0,00
2	3234	Transferzahlungen an Haushalte und Organisationen ohne Erwerbscharakter	49.722,03	33.800,00	15.922,03
2	3235	Transferzahlungen an das Ausland	0,00	0,00	0,00
2	3236	Investitions- und Tilgungszuschüsse zwischen Unternehmungen und Betrieben der Gebietskörperschaft und der Gebietskörpers	0,00	0,00	0,00
1	324	Auszahlungen aus Finanzaufwand	71.555,90	96.700,00	-25.144,10
2	3241	Auszahlungen für Zinsen	68.434,50	93.700,00	-25.265,50
2	3242	Auszahlungen für Zinsen aus derivativen Finanzinstrumenten mit und ohne Grundgeschäft	0,00	0,00	0,00
2	3243	Auszahlungen aus Gewinnentnahmen von marktbestimmten Betrieben	0,00	0,00	0,00
2	3244	Sonstige Auszahlungen aus Finanzaufwendungen	3.121,40	3.000,00	121,40
SU	32	Summe Auszahlungen operative Gebarung	2.984.640,88	2.925.000,00	59.640,88
SA1		Saldo (1) Geldfluss aus der operativen Gebarung (31 - 32)	471.084,54	102.400,00	368.684,54
1	331	Einzahlungen aus der Investitionstätigkeit	222.490,00	120.000,00	102.490,00
2	3311	Einzahlungen aus der Veräußerung von immateriellem Vermögen	0,00	0,00	0,00
2	3312	Einzahlungen aus der Veräußerung von Grundstücken und Grundstückseinrichtungen	222.490,00	120.000,00	102.490,00
2	3313	Einzahlungen aus der Veräußerung von Gebäuden und Bauten	0,00	0,00	0,00
2	3314	Einzahlungen aus der Veräußerung von technischen Anlagen, Fahrzeugen und Maschinen	0,00	0,00	0,00
2	3315	Einzahlungen aus der Veräußerung von Amts-, Betriebs- und Geschäftsausstattung	0,00	0,00	0,00
2	3316	Einzahlungen aus der Veräußerung von Kulturgütern	0,00	0,00	0,00
2	3317	Einzahlungen aus der Veräußerung von Beteiligungen	0,00	0,00	0,00
2	3318	Einzahlungen aus der Veräußerung von kofinanzierten Schutzbauten	0,00	0,00	0,00
1	332	Einzahlungen aus der Rückzahlung von Darlehen sowie gewährten Vorschüssen	800.000,00	0,00	800.000,00
2	3321	Einzahlungen aus Darlehen an Träger des öffentlichen Rechts	0,00	0,00	0,00
2	3322	Einzahlungen aus Darlehen von Beteiligungen	0,00	0,00	0,00
2	3323	Einzahlungen aus Darlehen an Unternehmen und Haushalte	0,00	0,00	0,00
2	3325	Einzahlungen aus Vorschüssen und Anzahlungen	800.000,00	0,00	800.000,00
1	333	Einzahlungen aus Kapitaltransfers	698.642,13	1.664.600,00	-965.957,87
2	3331	Kapitaltransferzahlungen von Trägern des öffentlichen Rechts	698.642,13	1.664.600,00	-965.957,87
2	3332	Kapitaltransferzahlungen von Beteiligungen	0,00	0,00	0,00
2	3333	Kapitaltransferzahlungen von Unternehmen	0,00	0,00	0,00
2	3334	Kapitaltransferzahlungen von Haushalten und Organisationen ohne Erwerbscharakter	0,00	0,00	0,00
2	3335	Kapitaltransferzahlungen vom Ausland	0,00	0,00	0,00
SU	33	Summe Einzahlungen investive Gebarung	1.721.132,13	1.784.600,00	-63.467,87
1	341	Auszahlungen aus der Investitionstätigkeit	1.155.063,98	2.271.000,00	-1.115.936,02
2	3411	Auszahlungen für den Erwerb von immateriellem Vermögen	0,00	0,00	0,00
2	3412	Auszahlungen für den Erwerb von Grundstücken und Grundstückseinrichtungen	247.714,86	142.000,00	105.714,86

MVAG-Ebene	MVAG-Code	Mittelverwendungs- und -aufbringungsgruppen (2. Ebene)	RA 2025	VA 2025	Differenz
2	3413	Auszahlungen für den Erwerb von Gebäuden und Bauten	759.896,13	875.000,00	-115.103,87
2	3414	Auszahlungen für den Erwerb von technischen Anlagen, Fahrzeugen und Maschinen	118.492,30	1.242.000,00	-1.123.507,70
2	3415	Auszahlungen für den Erwerb von Amts-, Betriebs- und Geschäftsausstattung	28.960,69	12.000,00	16.960,69
2	3416	Auszahlungen für den Erwerb von Kulturgütern	0,00	0,00	0,00
2	3417	Auszahlungen für den Erwerb von Beteiligungen	0,00	0,00	0,00
2	3418	Auszahlungen für den Erwerb von kofinanzierten Schutzbauten	0,00	0,00	0,00
1	342	Auszahlungen aus der Gewährung von Darlehen sowie gewährten Vorschüssen	620.000,00	0,00	620.000,00
2	3421	Auszahlungen von Darlehen an Träger des öffentlichen Rechts	0,00	0,00	0,00
2	3422	Auszahlungen von Darlehen an Beteiligungen	0,00	0,00	0,00
2	3423	Auszahlungen von Darlehen an Unternehmen und Haushalte	0,00	0,00	0,00
2	3425	Auszahlungen von Vorschüssen und Anzahlungen	620.000,00	0,00	620.000,00
1	343	Auszahlungen aus Kapitaltransfers	166.581,92	51.200,00	115.381,92
2	3431	Kapitaltransferzahlungen an Träger des öffentlichen Rechts	104.295,51	18.000,00	86.295,51
2	3432	Kapitaltransferzahlungen an Beteiligungen	0,00	0,00	0,00
2	3433	Kapitaltransferzahlungen an Unternehmen (Finanzunternehmen)	58.643,07	30.000,00	28.643,07
2	3434	Kapitaltransferzahlungen an Haushalte und Organisationen ohne Erwerbscharakter	3.643,34	3.200,00	443,34
2	3435	Kapitaltransferzahlungen an das Ausland	0,00	0,00	0,00
SU	34	Summe Auszahlungen investive Gebarung	1.941.645,90	2.322.200,00	-380.554,10
SA2		Saldo (2) Geldfluss aus der investiven Gebarung (33 - 34)	-220.513,77	-537.600,00	317.086,23
SA3		Saldo (3) Nettofinanzierungssaldo (Saldo 1+ Saldo 2)	250.570,77	-435.200,00	685.770,77
1	351	Einzahlungen aus der Aufnahme von Finanzschulden	430.000,00	680.000,00	-250.000,00
2	3511	Einzahlungen aus empfangenen Darlehen von öffentlichen Körperschaften und Rechtsträgern	0,00	0,00	0,00
2	3512	Einzahlungen aus empfangenen Darlehen von Beteiligungen	0,00	0,00	0,00
2	3513	Einzahlungen aus empfangenen Darlehen von Unternehmen und privaten Haushalten	0,00	0,00	0,00
2	3514	Einzahlungen aus Finanzschulden (Finanzunternehmen)	430.000,00	680.000,00	-250.000,00
2	3515	Einzahlungen aus Aufnahmen von Leasingverbindlichkeiten	0,00	0,00	0,00
1	353	Einzahlungen infolge eines Kapitaltausches bei derivativen Finanzinstrumenten mit Grundgeschäft	0,00	0,00	0,00
2	3530	Einzahlungen infolge eines Kapitaltausches bei derivativen Finanzinstrumenten mit Grundgeschäft	0,00	0,00	0,00
1	355	Einzahlungen aus dem Abgang von Finanzinstrumenten	0,00	0,00	0,00
2	3550	Einzahlungen aus dem Abgang von Finanzinstrumenten	0,00	0,00	0,00
SU	35	Summe Einzahlungen aus der Finanzierungstätigkeit	430.000,00	680.000,00	-250.000,00
1	361	Auszahlungen aus der Tilgung von Finanzschulden	494.373,00	325.200,00	169.173,00
2	3611	Auszahlungen aus empfangenen Darlehen von öffentlichen Körperschaften und Rechtsträgern	0,00	0,00	0,00
2	3612	Auszahlungen aus empfangenen Darlehen von Beteiligungen	0,00	0,00	0,00
2	3613	Auszahlungen aus empfangenen Darlehen von Unternehmen und privaten Haushalten	0,00	0,00	0,00
2	3614	Auszahlungen aus Finanzschulden	432.013,59	262.800,00	169.213,59
2	3615	Auszahlungen aus Rückzahlungen von Leasingverbindlichkeiten	62.359,41	62.400,00	-40,59

MVAG-Ebene	MVAG-Code	Mittelverwendungs- und -aufbringungsgruppen (2. Ebene)	RA 2025	VA 2025	Differenz
1	363	Auszahlungen infolge eines Kapitaltausches bei derivativen Finanzinstrumenten mit Grundgeschäft	0,00	0,00	0,00
2	3630	Auszahlungen infolge eines Kapitaltausches bei derivativen Finanzinstrumenten mit Grundgeschäft	0,00	0,00	0,00
1	365	Auszahlungen für den Erwerb von Finanzinstrumenten	0,00	0,00	0,00
2	3650	Auszahlungen für den Erwerb von Finanzinstrumenten	0,00	0,00	0,00
SU	36	Summe Auszahlungen aus der Finanzierungstätigkeit	494.373,00	325.200,00	169.173,00
SA4		Saldo (4) Geldfluss aus der Finanzierungstätigkeit (35 - 36)	-64.373,00	354.800,00	-419.173,00
SA5		Saldo (5) Geldfluss aus der voranschlagswirksamen Gebarung (Saldo 3 + Saldo 4)	186.197,77	-80.400,00	266.597,77
1	411	Einzahlungen aus nicht voranschlagswirksamen Forderungen	103.754,80	0,00	103.754,80
2	4110	Einzahlungen aus nicht voranschlagswirksamen Forderungen	103.754,80	0,00	103.754,80
1	412	Einzahlungen aus nicht voranschlagswirksamen Verbindlichkeiten	1.075.230,12	0,00	1.075.230,12
2	4120	Einzahlungen aus nicht voranschlagswirksamen Verbindlichkeiten	1.075.230,12	0,00	1.075.230,12
1	413	Einzahlungen aus der Aufnahme von zur Kassenstärkung eingegangenen Geldverbindlichkeiten (Barvorlagen)	0,00	0,00	0,00
2	4130	Einzahlungen aus der Aufnahme von zur Kassenstärkung eingegangenen Geldverbindlichkeiten (Barvorlagen)	0,00	0,00	0,00
SU	41	Summe Einzahlungen aus der nicht voranschlagswirksamen Gebarung	1.178.984,92	0,00	1.178.984,92
1	421	Auszahlungen aus nicht voranschlagswirksamen Forderungen	90.525,60	0,00	90.525,60
2	4210	Auszahlungen aus nicht voranschlagswirksamen Forderungen	90.525,60	0,00	90.525,60
1	422	Auszahlungen aus nicht voranschlagswirksamen Verbindlichkeiten	1.074.898,42	0,00	1.074.898,42
2	4220	Auszahlungen aus nicht voranschlagswirksamen Verbindlichkeiten	1.074.898,42	0,00	1.074.898,42
1	423	Auszahlungen zur Tilgung von zur Kassenstärkung eingegangenen Geldverbindlichkeiten (Barvorlagen)	0,00	0,00	0,00
2	4230	Auszahlungen zur Tilgung von zur Kassenstärkung eingegangenen Geldverbindlichkeiten (Barvorlagen)	0,00	0,00	0,00
SU	42	Summe Auszahlungen aus der nicht voranschlagswirksamen Gebarung	1.165.424,02	0,00	1.165.424,02
SA6		Saldo (6) Geldfluss aus der nicht voranschlagswirksamen Gebarung (41-42)	13.560,90	0,00	13.560,90
SA7		Saldo (7) Veränderung an Zahlungsmitteln (Saldo 5 + Saldo 6)	199.758,67	-80.400,00	280.158,67
Verprobung		Veränderung der Summe der Zahlungsmittel	199.758,67	0,00	0,00
A		Anfangsbestand liquide Mittel (115 zum 31.12.2024)	177.501,20	0,00	0,00
B		Anfangsbestand kurzfristige Finanzschulden aus überzogenen Konten bei Kreditinstituten (1511/UK21 zum 31.12.2024)	0,00	0,00	0,00
C		Endbestand liquide Mittel (115 zum 31.12.2025)	377.259,87	0,00	0,00
D		Endbestand kurzfristige Finanzschulden aus überzogenen Konten bei Kreditinstituten (1511/UK21 zum 31.12.2025)	0,00	0,00	0,00

Finanzierungsrechnung Bereichsbudget 0

MVAG-Ebene	MVAG-Code	Mittelverwendungs- und -aufbringungsgruppen (2. Ebene)	RA 2025	VA 2025	Differenz
1	311	Einzahlungen aus operativer Verwaltungstätigkeit	60.977,77	63.400,00	-2.422,23
2	3111	Einzahlungen aus eigenen Abgaben	0,00	0,00	0,00
2	3112	Einzahlungen aus Ertragsanteilen	0,00	0,00	0,00
2	3113	Einzahlungen aus Gebühren	0,00	0,00	0,00
2	3114	Einzahlungen aus Leistungen	34.889,19	18.100,00	16.789,19
2	3115	Einzahlungen aus Besitz und wirtschaftlicher Tätigkeit	0,00	0,00	0,00
2	3116	Einzahlungen aus Veräußerung von geringwertigen Wirtschaftsgütern (GWG) und sonstige Einzahlungen	26.088,58	45.300,00	-19.211,42
1	312	Einzahlungen aus Transfers	0,00	0,00	0,00
2	3121	Transferzahlungen von Trägern des öffentlichen Rechts	0,00	0,00	0,00
2	3122	Transferzahlungen von Beteiligungen	0,00	0,00	0,00
2	3123	Transferzahlungen von Unternehmen (inkl. Finanzunternehmen)	0,00	0,00	0,00
2	3124	Transferzahlungen von Haushalten und Organisationen ohne Erwerbscharakter	0,00	0,00	0,00
2	3125	Transferzahlungen vom Ausland (öffentliche Rechtsträger)	0,00	0,00	0,00
2	3126	Investitions- und Tilgungszuschüsse zwischen Unternehmungen und Betrieben der Gebietskörperschaft und der Gebietskörpers	0,00	0,00	0,00
1	313	Einzahlungen aus Finanzerträgen	0,00	0,00	0,00
2	3131	Einzahlungen aus Zinserträgen	0,00	0,00	0,00
2	3132	Einzahlungen aus Zinsen aus derivativen Finanzinstrumenten mit und ohne Grundgeschäft	0,00	0,00	0,00
2	3133	Einzahlungen aus Gewinnentnahmen von marktbestimmten Betrieben	0,00	0,00	0,00
2	3134	Sonstige Einzahlungen aus Finanzerträgen	0,00	0,00	0,00
2	3135	Einzahlungen aus Dividenden/Gewinnausschüttungen	0,00	0,00	0,00
SU	31	Summe Einzahlungen operative Gebarung	60.977,77	63.400,00	-2.422,23
1	321	Auszahlungen aus Personalaufwand	259.128,62	262.900,00	-3.771,38
2	3211	Auszahlungen für Personalaufwand (Bezüge, Nebengebühren, und Mehrleistungsvergütungen)	205.861,66	206.100,00	-238,34
2	3212	Auszahlungen für gesetzliche und freiwillige Sozialaufwendungen	51.652,83	53.900,00	-2.247,17
2	3213	Auszahlungen aus sonstigem Personalaufwand	1.614,13	2.900,00	-1.285,87
1	322	Auszahlungen aus Sachaufwand	205.427,79	181.900,00	23.527,79
2	3221	Auszahlungen für Gebrauchs- und Verbrauchsgüter, Handelswaren	5.901,16	4.700,00	1.201,16
2	3222	Auszahlungen für Verwaltungs- und Betriebsaufwand	25.936,64	25.800,00	136,64
2	3223	Auszahlungen für Leasing- und Mietaufwand	0,00	0,00	0,00
2	3224	Auszahlungen für Instandhaltung	10.769,28	2.200,00	8.569,28
2	3225	Sonstige Auszahlungen aus Sachaufwand	162.820,71	149.200,00	13.620,71
2	3226	Auszahlungen aus der Inanspruchnahme von Haftungen	0,00	0,00	0,00
1	323	Auszahlungen aus Transfers	10.447,80	10.200,00	247,80

MVAG-Ebene	MVAG-Code	Mittelverwendungs- und -aufbringungsgruppen (2. Ebene)	RA 2025	VA 2025	Differenz
2	3231	Transferzahlungen an Träger des öffentlichen Rechts	3.598,12	3.500,00	98,12
2	3232	Transferzahlungen an Beteiligungen	0,00	0,00	0,00
2	3233	Transferzahlungen an Unternehmen (inkl. Finanzunternehmen)	0,00	0,00	0,00
2	3234	Transferzahlungen an Haushalte und Organisationen ohne Erwerbscharakter	6.849,68	6.700,00	149,68
2	3235	Transferzahlungen an das Ausland	0,00	0,00	0,00
2	3236	Investitions- und Tilgungszuschüsse zwischen Unternehmungen und Betrieben der Gebietskörperschaft und der Gebietskörpers	0,00	0,00	0,00
1	324	Auszahlungen aus Finanzaufwand	0,00	0,00	0,00
2	3241	Auszahlungen für Zinsen	0,00	0,00	0,00
2	3242	Auszahlungen für Zinsen aus derivativen Finanzinstrumenten mit und ohne Grundgeschäft	0,00	0,00	0,00
2	3243	Auszahlungen aus Gewinnentnahmen von marktbestimmten Betrieben	0,00	0,00	0,00
2	3244	Sonstige Auszahlungen aus Finanzaufwendungen	0,00	0,00	0,00
SU	32	Summe Auszahlungen operative Gebarung	475.004,21	455.000,00	20.004,21
SA1		Saldo (1) Geldfluss aus der operativen Gebarung (31 - 32)	-414.026,44	-391.600,00	-22.426,44
1	331	Einzahlungen aus der Investitionstätigkeit	0,00	0,00	0,00
2	3311	Einzahlungen aus der Veräußerung von immateriellem Vermögen	0,00	0,00	0,00
2	3312	Einzahlungen aus der Veräußerung von Grundstücken und Grundstückseinrichtungen	0,00	0,00	0,00
2	3313	Einzahlungen aus der Veräußerung von Gebäuden und Bauten	0,00	0,00	0,00
2	3314	Einzahlungen aus der Veräußerung von technischen Anlagen, Fahrzeugen und Maschinen	0,00	0,00	0,00
2	3315	Einzahlungen aus der Veräußerung von Amts-, Betriebs- und Geschäftsausstattung	0,00	0,00	0,00
2	3316	Einzahlungen aus der Veräußerung von Kulturgütern	0,00	0,00	0,00
2	3317	Einzahlungen aus der Veräußerung von Beteiligungen	0,00	0,00	0,00
2	3318	Einzahlungen aus der Veräußerung von kofinanzierten Schutzbauten	0,00	0,00	0,00
1	332	Einzahlungen aus der Rückzahlung von Darlehen sowie gewährten Vorschüssen	0,00	0,00	0,00
2	3321	Einzahlungen aus Darlehen an Träger des öffentlichen Rechts	0,00	0,00	0,00
2	3322	Einzahlungen aus Darlehen von Beteiligungen	0,00	0,00	0,00
2	3323	Einzahlungen aus Darlehen an Unternehmen und Haushalte	0,00	0,00	0,00
2	3325	Einzahlungen aus Vorschüssen und Anzahlungen	0,00	0,00	0,00
1	333	Einzahlungen aus Kapitaltransfers	0,00	0,00	0,00
2	3331	Kapitaltransferzahlungen von Trägern des öffentlichen Rechts	0,00	0,00	0,00
2	3332	Kapitaltransferzahlungen von Beteiligungen	0,00	0,00	0,00
2	3333	Kapitaltransferzahlungen von Unternehmen	0,00	0,00	0,00
2	3334	Kapitaltransferzahlungen von Haushalten und Organisationen ohne Erwerbscharakter	0,00	0,00	0,00
2	3335	Kapitaltransferzahlungen vom Ausland	0,00	0,00	0,00
SU	33	Summe Einzahlungen investive Gebarung	0,00	0,00	0,00
1	341	Auszahlungen aus der Investitionstätigkeit	12.100,36	10.000,00	2.100,36
2	3411	Auszahlungen für den Erwerb von immateriellem Vermögen	0,00	0,00	0,00
2	3412	Auszahlungen für den Erwerb von Grundstücken und Grundstückseinrichtungen	0,00	0,00	0,00

MVAG-Ebene	MVAG-Code	Mittelverwendungs- und -aufbringungsgruppen (2. Ebene)	RA 2025	VA 2025	Differenz
2	3413	Auszahlungen für den Erwerb von Gebäuden und Bauten	0,00	0,00	0,00
2	3414	Auszahlungen für den Erwerb von technischen Anlagen, Fahrzeugen und Maschinen	0,00	0,00	0,00
2	3415	Auszahlungen für den Erwerb von Amts-, Betriebs- und Geschäftsausstattung	12.100,36	10.000,00	2.100,36
2	3416	Auszahlungen für den Erwerb von Kulturgütern	0,00	0,00	0,00
2	3417	Auszahlungen für den Erwerb von Beteiligungen	0,00	0,00	0,00
2	3418	Auszahlungen für den Erwerb von kofinanzierten Schutzbauten	0,00	0,00	0,00
1	342	Auszahlungen aus der Gewährung von Darlehen sowie gewährten Vorschüssen	0,00	0,00	0,00
2	3421	Auszahlungen von Darlehen an Träger des öffentlichen Rechts	0,00	0,00	0,00
2	3422	Auszahlungen von Darlehen an Beteiligungen	0,00	0,00	0,00
2	3423	Auszahlungen von Darlehen an Unternehmen und Haushalte	0,00	0,00	0,00
2	3425	Auszahlungen von Vorschüssen und Anzahlungen	0,00	0,00	0,00
1	343	Auszahlungen aus Kapitaltransfers	0,00	0,00	0,00
2	3431	Kapitaltransferzahlungen an Träger des öffentlichen Rechts	0,00	0,00	0,00
2	3432	Kapitaltransferzahlungen an Beteiligungen	0,00	0,00	0,00
2	3433	Kapitaltransferzahlungen an Unternehmen (Finanzunternehmen)	0,00	0,00	0,00
2	3434	Kapitaltransferzahlungen an Haushalte und Organisationen ohne Erwerbscharakter	0,00	0,00	0,00
2	3435	Kapitaltransferzahlungen an das Ausland	0,00	0,00	0,00
SU	34	Summe Auszahlungen investive Gebarung	12.100,36	10.000,00	2.100,36
SA2		Saldo (2) Geldfluss aus der investiven Gebarung (33 - 34)	-12.100,36	-10.000,00	-2.100,36
SA3		Saldo (3) Nettofinanzierungssaldo (Saldo 1+ Saldo 2)	-426.126,80	-401.600,00	-24.526,80
1	351	Einzahlungen aus der Aufnahme von Finanzschulden	0,00	0,00	0,00
2	3511	Einzahlungen aus empfangenen Darlehen von öffentlichen Körperschaften und Rechtsträgern	0,00	0,00	0,00
2	3512	Einzahlungen aus empfangenen Darlehen von Beteiligungen	0,00	0,00	0,00
2	3513	Einzahlungen aus empfangenen Darlehen von Unternehmen und privaten Haushalten	0,00	0,00	0,00
2	3514	Einzahlungen aus Finanzschulden (Finanzunternehmen)	0,00	0,00	0,00
2	3515	Einzahlungen aus Aufnahmen von Leasingverbindlichkeiten	0,00	0,00	0,00
1	353	Einzahlungen infolge eines Kapitaltausches bei derivativen Finanzinstrumenten mit Grundgeschäft	0,00	0,00	0,00
2	3530	Einzahlungen infolge eines Kapitaltausches bei derivativen Finanzinstrumenten mit Grundgeschäft	0,00	0,00	0,00
1	355	Einzahlungen aus dem Abgang von Finanzinstrumenten	0,00	0,00	0,00
2	3550	Einzahlungen aus dem Abgang von Finanzinstrumenten	0,00	0,00	0,00
SU	35	Summe Einzahlungen aus der Finanzierungstätigkeit	0,00	0,00	0,00
1	361	Auszahlungen aus der Tilgung von Finanzschulden	0,00	0,00	0,00
2	3611	Auszahlungen aus empfangenen Darlehen von öffentlichen Körperschaften und Rechtsträgern	0,00	0,00	0,00
2	3612	Auszahlungen aus empfangenen Darlehen von Beteiligungen	0,00	0,00	0,00
2	3613	Auszahlungen aus empfangenen Darlehen von Unternehmen und privaten Haushalten	0,00	0,00	0,00
2	3614	Auszahlungen aus Finanzschulden	0,00	0,00	0,00
2	3615	Auszahlungen aus Rückzahlungen von Leasingverbindlichkeiten	0,00	0,00	0,00

MVAG-Ebene	MVAG-Code	Mittelverwendungs- und -aufbringungsgruppen (2. Ebene)	RA 2025	VA 2025	Differenz
1	363	Auszahlungen infolge eines Kapitaltausches bei derivativen Finanzinstrumenten mit Grundgeschäft	0,00	0,00	0,00
2	3630	Auszahlungen infolge eines Kapitaltausches bei derivativen Finanzinstrumenten mit Grundgeschäft	0,00	0,00	0,00
1	365	Auszahlungen für den Erwerb von Finanzinstrumenten	0,00	0,00	0,00
2	3650	Auszahlungen für den Erwerb von Finanzinstrumenten	0,00	0,00	0,00
SU	36	Summe Auszahlungen aus der Finanzierungstätigkeit	0,00	0,00	0,00
SA4		Saldo (4) Geldfluss aus der Finanzierungstätigkeit (35 - 36)	0,00	0,00	0,00
SA5		Saldo (5) Geldfluss aus der voranschlagswirksamen Gebarung (Saldo 3 + Saldo 4)	-426.126,80	-401.600,00	-24.526,80
1	411	Einzahlungen aus nicht voranschlagswirksamen Forderungen	0,00	0,00	0,00
2	4110	Einzahlungen aus nicht voranschlagswirksamen Forderungen	0,00	0,00	0,00
1	412	Einzahlungen aus nicht voranschlagswirksamen Verbindlichkeiten	0,00	0,00	0,00
2	4120	Einzahlungen aus nicht voranschlagswirksamen Verbindlichkeiten	0,00	0,00	0,00
1	413	Einzahlungen aus der Aufnahme von zur Kassenstärkung eingegangenen Geldverbindlichkeiten (Barvorlagen)	0,00	0,00	0,00
2	4130	Einzahlungen aus der Aufnahme von zur Kassenstärkung eingegangenen Geldverbindlichkeiten (Barvorlagen)	0,00	0,00	0,00
SU	41	Summe Einzahlungen aus der nicht voranschlagswirksamen Gebarung	0,00	0,00	0,00
1	421	Auszahlungen aus nicht voranschlagswirksamen Forderungen	0,00	0,00	0,00
2	4210	Auszahlungen aus nicht voranschlagswirksamen Forderungen	0,00	0,00	0,00
1	422	Auszahlungen aus nicht voranschlagswirksamen Verbindlichkeiten	0,00	0,00	0,00
2	4220	Auszahlungen aus nicht voranschlagswirksamen Verbindlichkeiten	0,00	0,00	0,00
1	423	Auszahlungen zur Tilgung von zur Kassenstärkung eingegangenen Geldverbindlichkeiten (Barvorlagen)	0,00	0,00	0,00
2	4230	Auszahlungen zur Tilgung von zur Kassenstärkung eingegangenen Geldverbindlichkeiten (Barvorlagen)	0,00	0,00	0,00
SU	42	Summe Auszahlungen aus der nicht voranschlagswirksamen Gebarung	0,00	0,00	0,00
SA6		Saldo (6) Geldfluss aus der nicht voranschlagswirksamen Gebarung (41-42)	0,00	0,00	0,00
SA7		Saldo (7) Veränderung an Zahlungsmitteln (Saldo 5 + Saldo 6)	-426.126,80	-401.600,00	-24.526,80
Verprobung		Veränderung der Summe der Zahlungsmittel	199.758,67	0,00	0,00
A		Anfangsbestand liquide Mittel (115 zum 31.12.2024)	177.501,20	0,00	0,00
B		Anfangsbestand kurzfristige Finanzschulden aus überzogenen Konten bei Kreditinstituten (1511/UK21 zum 31.12.2024)	0,00	0,00	0,00
C		Endbestand liquide Mittel (115 zum 31.12.2025)	377.259,87	0,00	0,00
D		Endbestand kurzfristige Finanzschulden aus überzogenen Konten bei Kreditinstituten (1511/UK21 zum 31.12.2025)	0,00	0,00	0,00

Finanzierungsrechnung Bereichsbudget 1

MVAG-Ebene	MVAG-Code	Mittelverwendungs- und -aufbringungsgruppen (2. Ebene)	RA 2025	VA 2025	Differenz
1	311	Einzahlungen aus operativer Verwaltungstätigkeit	21,00	100,00	-79,00
2	3111	Einzahlungen aus eigenen Abgaben	0,00	0,00	0,00
2	3112	Einzahlungen aus Ertragsanteilen	0,00	0,00	0,00
2	3113	Einzahlungen aus Gebühren	0,00	0,00	0,00
2	3114	Einzahlungen aus Leistungen	0,00	0,00	0,00
2	3115	Einzahlungen aus Besitz und wirtschaftlicher Tätigkeit	0,00	0,00	0,00
2	3116	Einzahlungen aus Veräußerung von geringwertigen Wirtschaftsgütern (GWG) und sonstige Einzahlungen	21,00	100,00	-79,00
1	312	Einzahlungen aus Transfers	4.137,34	2.300,00	1.837,34
2	3121	Transferzahlungen von Trägern des öffentlichen Rechts	3.362,34	1.500,00	1.862,34
2	3122	Transferzahlungen von Beteiligungen	0,00	0,00	0,00
2	3123	Transferzahlungen von Unternehmen (inkl. Finanzunternehmen)	0,00	0,00	0,00
2	3124	Transferzahlungen von Haushalten und Organisationen ohne Erwerbscharakter	775,00	800,00	-25,00
2	3125	Transferzahlungen vom Ausland (öffentliche Rechtsträger)	0,00	0,00	0,00
2	3126	Investitions- und Tilgungszuschüsse zwischen Unternehmungen und Betrieben der Gebietskörperschaft und der Gebietskörpers	0,00	0,00	0,00
1	313	Einzahlungen aus Finanzerträgen	0,00	0,00	0,00
2	3131	Einzahlungen aus Zinserträgen	0,00	0,00	0,00
2	3132	Einzahlungen aus Zinsen aus derivativen Finanzinstrumenten mit und ohne Grundgeschäft	0,00	0,00	0,00
2	3133	Einzahlungen aus Gewinnentnahmen von marktbestimmten Betrieben	0,00	0,00	0,00
2	3134	Sonstige Einzahlungen aus Finanzerträgen	0,00	0,00	0,00
2	3135	Einzahlungen aus Dividenden/Gewinnausschüttungen	0,00	0,00	0,00
SU	31	Summe Einzahlungen operative Gebarung	4.158,34	2.400,00	1.758,34
1	321	Auszahlungen aus Personalaufwand	0,00	0,00	0,00
2	3211	Auszahlungen für Personalaufwand (Bezüge, Nebengebühren, und Mehrleistungsvergütungen)	0,00	0,00	0,00
2	3212	Auszahlungen für gesetzliche und freiwillige Sozialaufwendungen	0,00	0,00	0,00
2	3213	Auszahlungen aus sonstigem Personalaufwand	0,00	0,00	0,00
1	322	Auszahlungen aus Sachaufwand	43.057,26	35.400,00	7.657,26
2	3221	Auszahlungen für Gebrauchs- und Verbrauchsgüter, Handelswaren	10.738,98	5.700,00	5.038,98
2	3222	Auszahlungen für Verwaltungs- und Betriebsaufwand	11.009,43	10.000,00	1.009,43
2	3223	Auszahlungen für Leasing- und Mietaufwand	0,00	0,00	0,00
2	3224	Auszahlungen für Instandhaltung	9.242,66	9.300,00	-57,34
2	3225	Sonstige Auszahlungen aus Sachaufwand	12.066,19	10.400,00	1.666,19
2	3226	Auszahlungen aus der Inanspruchnahme von Haftungen	0,00	0,00	0,00
1	323	Auszahlungen aus Transfers	1.075,00	700,00	375,00

MVAG-Ebene	MVAG-Code	Mittelverwendungs- und -aufbringungsgruppen (2. Ebene)	RA 2025	VA 2025	Differenz
2	3231	Transferzahlungen an Träger des öffentlichen Rechts	0,00	0,00	0,00
2	3232	Transferzahlungen an Beteiligungen	0,00	0,00	0,00
2	3233	Transferzahlungen an Unternehmen (inkl. Finanzunternehmen)	0,00	0,00	0,00
2	3234	Transferzahlungen an Haushalte und Organisationen ohne Erwerbscharakter	1.075,00	700,00	375,00
2	3235	Transferzahlungen an das Ausland	0,00	0,00	0,00
2	3236	Investitions- und Tilgungszuschüsse zwischen Unternehmungen und Betrieben der Gebietskörperschaft und der Gebietskörpers	0,00	0,00	0,00
1	324	Auszahlungen aus Finanzaufwand	0,00	0,00	0,00
2	3241	Auszahlungen für Zinsen	0,00	0,00	0,00
2	3242	Auszahlungen für Zinsen aus derivativen Finanzinstrumenten mit und ohne Grundgeschäft	0,00	0,00	0,00
2	3243	Auszahlungen aus Gewinnentnahmen von marktbestimmten Betrieben	0,00	0,00	0,00
2	3244	Sonstige Auszahlungen aus Finanzaufwendungen	0,00	0,00	0,00
SU	32	Summe Auszahlungen operative Gebarung	44.132,26	36.100,00	8.032,26
SA1		Saldo (1) Geldfluss aus der operativen Gebarung (31 - 32)	-39.973,92	-33.700,00	-6.273,92
1	331	Einzahlungen aus der Investitionstätigkeit	0,00	0,00	0,00
2	3311	Einzahlungen aus der Veräußerung von immateriellem Vermögen	0,00	0,00	0,00
2	3312	Einzahlungen aus der Veräußerung von Grundstücken und Grundstückseinrichtungen	0,00	0,00	0,00
2	3313	Einzahlungen aus der Veräußerung von Gebäuden und Bauten	0,00	0,00	0,00
2	3314	Einzahlungen aus der Veräußerung von technischen Anlagen, Fahrzeugen und Maschinen	0,00	0,00	0,00
2	3315	Einzahlungen aus der Veräußerung von Amts-, Betriebs- und Geschäftsausstattung	0,00	0,00	0,00
2	3316	Einzahlungen aus der Veräußerung von Kulturgütern	0,00	0,00	0,00
2	3317	Einzahlungen aus der Veräußerung von Beteiligungen	0,00	0,00	0,00
2	3318	Einzahlungen aus der Veräußerung von kofinanzierten Schutzbauten	0,00	0,00	0,00
1	332	Einzahlungen aus der Rückzahlung von Darlehen sowie gewährten Vorschüssen	0,00	0,00	0,00
2	3321	Einzahlungen aus Darlehen an Träger des öffentlichen Rechts	0,00	0,00	0,00
2	3322	Einzahlungen aus Darlehen von Beteiligungen	0,00	0,00	0,00
2	3323	Einzahlungen aus Darlehen an Unternehmen und Haushalte	0,00	0,00	0,00
2	3325	Einzahlungen aus Vorschüssen und Anzahlungen	0,00	0,00	0,00
1	333	Einzahlungen aus Kapitaltransfers	40.000,00	95.000,00	-55.000,00
2	3331	Kapitaltransferzahlungen von Trägern des öffentlichen Rechts	40.000,00	95.000,00	-55.000,00
2	3332	Kapitaltransferzahlungen von Beteiligungen	0,00	0,00	0,00
2	3333	Kapitaltransferzahlungen von Unternehmen	0,00	0,00	0,00
2	3334	Kapitaltransferzahlungen von Haushalten und Organisationen ohne Erwerbscharakter	0,00	0,00	0,00
2	3335	Kapitaltransferzahlungen vom Ausland	0,00	0,00	0,00
SU	33	Summe Einzahlungen investive Gebarung	40.000,00	95.000,00	-55.000,00
1	341	Auszahlungen aus der Investitionstätigkeit	93.495,50	90.000,00	3.495,50
2	3411	Auszahlungen für den Erwerb von immateriellem Vermögen	0,00	0,00	0,00
2	3412	Auszahlungen für den Erwerb von Grundstücken und Grundstückseinrichtungen	0,00	0,00	0,00

MVAG-Ebene	MVAG-Code	Mittelverwendungs- und -aufbringungsgruppen (2. Ebene)	RA 2025	VA 2025	Differenz
2	3413	Auszahlungen für den Erwerb von Gebäuden und Bauten	0,00	50.000,00	-50.000,00
2	3414	Auszahlungen für den Erwerb von technischen Anlagen, Fahrzeugen und Maschinen	93.495,50	40.000,00	53.495,50
2	3415	Auszahlungen für den Erwerb von Amts-, Betriebs- und Geschäftsausstattung	0,00	0,00	0,00
2	3416	Auszahlungen für den Erwerb von Kulturgütern	0,00	0,00	0,00
2	3417	Auszahlungen für den Erwerb von Beteiligungen	0,00	0,00	0,00
2	3418	Auszahlungen für den Erwerb von kofinanzierten Schutzbauten	0,00	0,00	0,00
1	342	Auszahlungen aus der Gewährung von Darlehen sowie gewährten Vorschüssen	0,00	0,00	0,00
2	3421	Auszahlungen von Darlehen an Träger des öffentlichen Rechts	0,00	0,00	0,00
2	3422	Auszahlungen von Darlehen an Beteiligungen	0,00	0,00	0,00
2	3423	Auszahlungen von Darlehen an Unternehmen und Haushalte	0,00	0,00	0,00
2	3425	Auszahlungen von Vorschüssen und Anzahlungen	0,00	0,00	0,00
1	343	Auszahlungen aus Kapitaltransfers	0,00	0,00	0,00
2	3431	Kapitaltransferzahlungen an Träger des öffentlichen Rechts	0,00	0,00	0,00
2	3432	Kapitaltransferzahlungen an Beteiligungen	0,00	0,00	0,00
2	3433	Kapitaltransferzahlungen an Unternehmen (Finanzunternehmen)	0,00	0,00	0,00
2	3434	Kapitaltransferzahlungen an Haushalte und Organisationen ohne Erwerbscharakter	0,00	0,00	0,00
2	3435	Kapitaltransferzahlungen an das Ausland	0,00	0,00	0,00
SU	34	Summe Auszahlungen investive Gebarung	93.495,50	90.000,00	3.495,50
SA2		Saldo (2) Geldfluss aus der investiven Gebarung (33 - 34)	-53.495,50	5.000,00	-58.495,50
SA3		Saldo (3) Nettofinanzierungssaldo (Saldo 1+ Saldo 2)	-93.469,42	-28.700,00	-64.769,42
1	351	Einzahlungen aus der Aufnahme von Finanzschulden	0,00	0,00	0,00
2	3511	Einzahlungen aus empfangenen Darlehen von öffentlichen Körperschaften und Rechtsträgern	0,00	0,00	0,00
2	3512	Einzahlungen aus empfangenen Darlehen von Beteiligungen	0,00	0,00	0,00
2	3513	Einzahlungen aus empfangenen Darlehen von Unternehmen und privaten Haushalten	0,00	0,00	0,00
2	3514	Einzahlungen aus Finanzschulden (Finanzunternehmen)	0,00	0,00	0,00
2	3515	Einzahlungen aus Aufnahmen von Leasingverbindlichkeiten	0,00	0,00	0,00
1	353	Einzahlungen infolge eines Kapitaltausches bei derivativen Finanzinstrumenten mit Grundgeschäft	0,00	0,00	0,00
2	3530	Einzahlungen infolge eines Kapitaltausches bei derivativen Finanzinstrumenten mit Grundgeschäft	0,00	0,00	0,00
1	355	Einzahlungen aus dem Abgang von Finanzinstrumenten	0,00	0,00	0,00
2	3550	Einzahlungen aus dem Abgang von Finanzinstrumenten	0,00	0,00	0,00
SU	35	Summe Einzahlungen aus der Finanzierungstätigkeit	0,00	0,00	0,00
1	361	Auszahlungen aus der Tilgung von Finanzschulden	0,00	0,00	0,00
2	3611	Auszahlungen aus empfangenen Darlehen von öffentlichen Körperschaften und Rechtsträgern	0,00	0,00	0,00
2	3612	Auszahlungen aus empfangenen Darlehen von Beteiligungen	0,00	0,00	0,00
2	3613	Auszahlungen aus empfangenen Darlehen von Unternehmen und privaten Haushalten	0,00	0,00	0,00
2	3614	Auszahlungen aus Finanzschulden	0,00	0,00	0,00
2	3615	Auszahlungen aus Rückzahlungen von Leasingverbindlichkeiten	0,00	0,00	0,00

MVAG-Ebene	MVAG-Code	Mittelverwendungs- und -aufbringungsgruppen (2. Ebene)	RA 2025	VA 2025	Differenz
1	363	Auszahlungen infolge eines Kapitaltausches bei derivativen Finanzinstrumenten mit Grundgeschäft	0,00	0,00	0,00
2	3630	Auszahlungen infolge eines Kapitaltausches bei derivativen Finanzinstrumenten mit Grundgeschäft	0,00	0,00	0,00
1	365	Auszahlungen für den Erwerb von Finanzinstrumenten	0,00	0,00	0,00
2	3650	Auszahlungen für den Erwerb von Finanzinstrumenten	0,00	0,00	0,00
SU	36	Summe Auszahlungen aus der Finanzierungstätigkeit	0,00	0,00	0,00
SA4		Saldo (4) Geldfluss aus der Finanzierungstätigkeit (35 - 36)	0,00	0,00	0,00
SA5		Saldo (5) Geldfluss aus der voranschlagswirksamen Gebarung (Saldo 3 + Saldo 4)	-93.469,42	-28.700,00	-64.769,42
1	411	Einzahlungen aus nicht voranschlagswirksamen Forderungen	0,00	0,00	0,00
2	4110	Einzahlungen aus nicht voranschlagswirksamen Forderungen	0,00	0,00	0,00
1	412	Einzahlungen aus nicht voranschlagswirksamen Verbindlichkeiten	0,00	0,00	0,00
2	4120	Einzahlungen aus nicht voranschlagswirksamen Verbindlichkeiten	0,00	0,00	0,00
1	413	Einzahlungen aus der Aufnahme von zur Kassenstärkung eingegangenen Geldverbindlichkeiten (Barvorlagen)	0,00	0,00	0,00
2	4130	Einzahlungen aus der Aufnahme von zur Kassenstärkung eingegangenen Geldverbindlichkeiten (Barvorlagen)	0,00	0,00	0,00
SU	41	Summe Einzahlungen aus der nicht voranschlagswirksamen Gebarung	0,00	0,00	0,00
1	421	Auszahlungen aus nicht voranschlagswirksamen Forderungen	0,00	0,00	0,00
2	4210	Auszahlungen aus nicht voranschlagswirksamen Forderungen	0,00	0,00	0,00
1	422	Auszahlungen aus nicht voranschlagswirksamen Verbindlichkeiten	0,00	0,00	0,00
2	4220	Auszahlungen aus nicht voranschlagswirksamen Verbindlichkeiten	0,00	0,00	0,00
1	423	Auszahlungen zur Tilgung von zur Kassenstärkung eingegangenen Geldverbindlichkeiten (Barvorlagen)	0,00	0,00	0,00
2	4230	Auszahlungen zur Tilgung von zur Kassenstärkung eingegangenen Geldverbindlichkeiten (Barvorlagen)	0,00	0,00	0,00
SU	42	Summe Auszahlungen aus der nicht voranschlagswirksamen Gebarung	0,00	0,00	0,00
SA6		Saldo (6) Geldfluss aus der nicht voranschlagswirksamen Gebarung (41-42)	0,00	0,00	0,00
SA7		Saldo (7) Veränderung an Zahlungsmitteln (Saldo 5 + Saldo 6)	-93.469,42	-28.700,00	-64.769,42
Verprobung		Veränderung der Summe der Zahlungsmittel	199.758,67	0,00	0,00
A		Anfangsbestand liquide Mittel (115 zum 31.12.2024)	177.501,20	0,00	0,00
B		Anfangsbestand kurzfristige Finanzschulden aus überzogenen Konten bei Kreditinstituten (1511/UK21 zum 31.12.2024)	0,00	0,00	0,00
C		Endbestand liquide Mittel (115 zum 31.12.2025)	377.259,87	0,00	0,00
D		Endbestand kurzfristige Finanzschulden aus überzogenen Konten bei Kreditinstituten (1511/UK21 zum 31.12.2025)	0,00	0,00	0,00

Finanzierungsrechnung Bereichsbudget 2

MVAG-Ebene	MVAG-Code	Mittelverwendungs- und -aufbringungsgruppen (2. Ebene)	RA 2025	VA 2025	Differenz
1	311	Einzahlungen aus operativer Verwaltungstätigkeit	39.645,14	31.900,00	7.745,14
2	3111	Einzahlungen aus eigenen Abgaben	0,00	0,00	0,00
2	3112	Einzahlungen aus Ertragsanteilen	0,00	0,00	0,00
2	3113	Einzahlungen aus Gebühren	0,00	0,00	0,00
2	3114	Einzahlungen aus Leistungen	33.291,76	28.700,00	4.591,76
2	3115	Einzahlungen aus Besitz und wirtschaftlicher Tätigkeit	3.000,00	3.000,00	0,00
2	3116	Einzahlungen aus Veräußerung von geringwertigen Wirtschaftsgütern (GWG) und sonstige Einzahlungen	3.353,38	200,00	3.153,38
1	312	Einzahlungen aus Transfers	166.151,17	178.900,00	-12.748,83
2	3121	Transferzahlungen von Trägern des öffentlichen Rechts	166.151,17	178.900,00	-12.748,83
2	3122	Transferzahlungen von Beteiligungen	0,00	0,00	0,00
2	3123	Transferzahlungen von Unternehmen (inkl. Finanzunternehmen)	0,00	0,00	0,00
2	3124	Transferzahlungen von Haushalten und Organisationen ohne Erwerbscharakter	0,00	0,00	0,00
2	3125	Transferzahlungen vom Ausland (öffentliche Rechtsträger)	0,00	0,00	0,00
2	3126	Investitions- und Tilgungszuschüsse zwischen Unternehmungen und Betrieben der Gebietskörperschaft und der Gebietskörpers	0,00	0,00	0,00
1	313	Einzahlungen aus Finanzerträgen	0,00	0,00	0,00
2	3131	Einzahlungen aus Zinserträgen	0,00	0,00	0,00
2	3132	Einzahlungen aus Zinsen aus derivativen Finanzinstrumenten mit und ohne Grundgeschäft	0,00	0,00	0,00
2	3133	Einzahlungen aus Gewinnentnahmen von marktbestimmten Betrieben	0,00	0,00	0,00
2	3134	Sonstige Einzahlungen aus Finanzerträgen	0,00	0,00	0,00
2	3135	Einzahlungen aus Dividenden/Gewinnausschüttungen	0,00	0,00	0,00
SU	31	Summe Einzahlungen operative Gebarung	205.796,31	210.800,00	-5.003,69
1	321	Auszahlungen aus Personalaufwand	461.089,51	445.300,00	15.789,51
2	3211	Auszahlungen für Personalaufwand (Bezüge, Nebengebühren, und Mehrleistungsvergütungen)	372.615,30	358.600,00	14.015,30
2	3212	Auszahlungen für gesetzliche und freiwillige Sozialaufwendungen	88.474,21	86.700,00	1.774,21
2	3213	Auszahlungen aus sonstigem Personalaufwand	0,00	0,00	0,00
1	322	Auszahlungen aus Sachaufwand	196.457,79	183.900,00	12.557,79
2	3221	Auszahlungen für Gebrauchs- und Verbrauchsgüter, Handelswaren	26.583,93	26.400,00	183,93
2	3222	Auszahlungen für Verwaltungs- und Betriebsaufwand	39.056,67	42.500,00	-3.443,33
2	3223	Auszahlungen für Leasing- und Mietaufwand	0,00	0,00	0,00
2	3224	Auszahlungen für Instandhaltung	7.614,43	2.900,00	4.714,43
2	3225	Sonstige Auszahlungen aus Sachaufwand	123.202,76	112.100,00	11.102,76
2	3226	Auszahlungen aus der Inanspruchnahme von Haftungen	0,00	0,00	0,00
1	323	Auszahlungen aus Transfers	30.117,00	15.300,00	14.817,00

MVAG-Ebene	MVAG-Code	Mittelverwendungs- und -aufbringungsgruppen (2. Ebene)	RA 2025	VA 2025	Differenz
2	3231	Transferzahlungen an Träger des öffentlichen Rechts	0,00	0,00	0,00
2	3232	Transferzahlungen an Beteiligungen	0,00	0,00	0,00
2	3233	Transferzahlungen an Unternehmen (inkl. Finanzunternehmen)	0,00	0,00	0,00
2	3234	Transferzahlungen an Haushalte und Organisationen ohne Erwerbscharakter	30.117,00	15.300,00	14.817,00
2	3235	Transferzahlungen an das Ausland	0,00	0,00	0,00
2	3236	Investitions- und Tilgungszuschüsse zwischen Unternehmungen und Betrieben der Gebietskörperschaft und der Gebietskörpers	0,00	0,00	0,00
1	324	Auszahlungen aus Finanzaufwand	6.651,75	8.900,00	-2.248,25
2	3241	Auszahlungen für Zinsen	6.651,75	8.900,00	-2.248,25
2	3242	Auszahlungen für Zinsen aus derivativen Finanzinstrumenten mit und ohne Grundgeschäft	0,00	0,00	0,00
2	3243	Auszahlungen aus Gewinnentnahmen von marktbestimmten Betrieben	0,00	0,00	0,00
2	3244	Sonstige Auszahlungen aus Finanzaufwendungen	0,00	0,00	0,00
SU	32	Summe Auszahlungen operative Gebarung	694.316,05	653.400,00	40.916,05
SA1		Saldo (1) Geldfluss aus der operativen Gebarung (31 - 32)	-488.519,74	-442.600,00	-45.919,74
1	331	Einzahlungen aus der Investitionstätigkeit	0,00	0,00	0,00
2	3311	Einzahlungen aus der Veräußerung von immateriellem Vermögen	0,00	0,00	0,00
2	3312	Einzahlungen aus der Veräußerung von Grundstücken und Grundstückseinrichtungen	0,00	0,00	0,00
2	3313	Einzahlungen aus der Veräußerung von Gebäuden und Bauten	0,00	0,00	0,00
2	3314	Einzahlungen aus der Veräußerung von technischen Anlagen, Fahrzeugen und Maschinen	0,00	0,00	0,00
2	3315	Einzahlungen aus der Veräußerung von Amts-, Betriebs- und Geschäftsausstattung	0,00	0,00	0,00
2	3316	Einzahlungen aus der Veräußerung von Kulturgütern	0,00	0,00	0,00
2	3317	Einzahlungen aus der Veräußerung von Beteiligungen	0,00	0,00	0,00
2	3318	Einzahlungen aus der Veräußerung von kofinanzierten Schutzbauten	0,00	0,00	0,00
1	332	Einzahlungen aus der Rückzahlung von Darlehen sowie gewährten Vorschüssen	0,00	0,00	0,00
2	3321	Einzahlungen aus Darlehen an Träger des öffentlichen Rechts	0,00	0,00	0,00
2	3322	Einzahlungen aus Darlehen von Beteiligungen	0,00	0,00	0,00
2	3323	Einzahlungen aus Darlehen an Unternehmen und Haushalte	0,00	0,00	0,00
2	3325	Einzahlungen aus Vorschüssen und Anzahlungen	0,00	0,00	0,00
1	333	Einzahlungen aus Kapitaltransfers	31.300,00	85.000,00	-53.700,00
2	3331	Kapitaltransferzahlungen von Trägern des öffentlichen Rechts	31.300,00	85.000,00	-53.700,00
2	3332	Kapitaltransferzahlungen von Beteiligungen	0,00	0,00	0,00
2	3333	Kapitaltransferzahlungen von Unternehmen	0,00	0,00	0,00
2	3334	Kapitaltransferzahlungen von Haushalten und Organisationen ohne Erwerbscharakter	0,00	0,00	0,00
2	3335	Kapitaltransferzahlungen vom Ausland	0,00	0,00	0,00
SU	33	Summe Einzahlungen investive Gebarung	31.300,00	85.000,00	-53.700,00
1	341	Auszahlungen aus der Investitionstätigkeit	15.360,94	17.000,00	-1.639,06
2	3411	Auszahlungen für den Erwerb von immateriellem Vermögen	0,00	0,00	0,00
2	3412	Auszahlungen für den Erwerb von Grundstücken und Grundstückseinrichtungen	0,00	10.000,00	-10.000,00

MVAG-Ebene	MVAG-Code	Mittelverwendungs- und -aufbringungsgruppen (2. Ebene)	RA 2025	VA 2025	Differenz
2	3413	Auszahlungen für den Erwerb von Gebäuden und Bauten	7.343,59	5.000,00	2.343,59
2	3414	Auszahlungen für den Erwerb von technischen Anlagen, Fahrzeugen und Maschinen	0,00	0,00	0,00
2	3415	Auszahlungen für den Erwerb von Amts-, Betriebs- und Geschäftsausstattung	8.017,35	2.000,00	6.017,35
2	3416	Auszahlungen für den Erwerb von Kulturgütern	0,00	0,00	0,00
2	3417	Auszahlungen für den Erwerb von Beteiligungen	0,00	0,00	0,00
2	3418	Auszahlungen für den Erwerb von kofinanzierten Schutzbauten	0,00	0,00	0,00
1	342	Auszahlungen aus der Gewährung von Darlehen sowie gewährten Vorschüssen	0,00	0,00	0,00
2	3421	Auszahlungen von Darlehen an Träger des öffentlichen Rechts	0,00	0,00	0,00
2	3422	Auszahlungen von Darlehen an Beteiligungen	0,00	0,00	0,00
2	3423	Auszahlungen von Darlehen an Unternehmen und Haushalte	0,00	0,00	0,00
2	3425	Auszahlungen von Vorschüssen und Anzahlungen	0,00	0,00	0,00
1	343	Auszahlungen aus Kapitaltransfers	0,00	0,00	0,00
2	3431	Kapitaltransferzahlungen an Träger des öffentlichen Rechts	0,00	0,00	0,00
2	3432	Kapitaltransferzahlungen an Beteiligungen	0,00	0,00	0,00
2	3433	Kapitaltransferzahlungen an Unternehmen (Finanzunternehmen)	0,00	0,00	0,00
2	3434	Kapitaltransferzahlungen an Haushalte und Organisationen ohne Erwerbscharakter	0,00	0,00	0,00
2	3435	Kapitaltransferzahlungen an das Ausland	0,00	0,00	0,00
SU	34	Summe Auszahlungen investive Gebarung	15.360,94	17.000,00	-1.639,06
SA2		Saldo (2) Geldfluss aus der investiven Gebarung (33 - 34)	15.939,06	68.000,00	-52.060,94
SA3		Saldo (3) Nettofinanzierungssaldo (Saldo 1+ Saldo 2)	-472.580,68	-374.600,00	-97.980,68
1	351	Einzahlungen aus der Aufnahme von Finanzschulden	0,00	0,00	0,00
2	3511	Einzahlungen aus empfangenen Darlehen von öffentlichen Körperschaften und Rechtsträgern	0,00	0,00	0,00
2	3512	Einzahlungen aus empfangenen Darlehen von Beteiligungen	0,00	0,00	0,00
2	3513	Einzahlungen aus empfangenen Darlehen von Unternehmen und privaten Haushalten	0,00	0,00	0,00
2	3514	Einzahlungen aus Finanzschulden (Finanzunternehmen)	0,00	0,00	0,00
2	3515	Einzahlungen aus Aufnahmen von Leasingverbindlichkeiten	0,00	0,00	0,00
1	353	Einzahlungen infolge eines Kapitaltausches bei derivativen Finanzinstrumenten mit Grundgeschäft	0,00	0,00	0,00
2	3530	Einzahlungen infolge eines Kapitaltausches bei derivativen Finanzinstrumenten mit Grundgeschäft	0,00	0,00	0,00
1	355	Einzahlungen aus dem Abgang von Finanzinstrumenten	0,00	0,00	0,00
2	3550	Einzahlungen aus dem Abgang von Finanzinstrumenten	0,00	0,00	0,00
SU	35	Summe Einzahlungen aus der Finanzierungstätigkeit	0,00	0,00	0,00
1	361	Auszahlungen aus der Tilgung von Finanzschulden	28.000,00	28.000,00	0,00
2	3611	Auszahlungen aus empfangenen Darlehen von öffentlichen Körperschaften und Rechtsträgern	0,00	0,00	0,00
2	3612	Auszahlungen aus empfangenen Darlehen von Beteiligungen	0,00	0,00	0,00
2	3613	Auszahlungen aus empfangenen Darlehen von Unternehmen und privaten Haushalten	0,00	0,00	0,00
2	3614	Auszahlungen aus Finanzschulden	28.000,00	28.000,00	0,00
2	3615	Auszahlungen aus Rückzahlungen von Leasingverbindlichkeiten	0,00	0,00	0,00

MVAG-Ebene	MVAG-Code	Mittelverwendungs- und -aufbringungsgruppen (2. Ebene)	RA 2025	VA 2025	Differenz
1	363	Auszahlungen infolge eines Kapitaltausches bei derivativen Finanzinstrumenten mit Grundgeschäft	0,00	0,00	0,00
2	3630	Auszahlungen infolge eines Kapitaltausches bei derivativen Finanzinstrumenten mit Grundgeschäft	0,00	0,00	0,00
1	365	Auszahlungen für den Erwerb von Finanzinstrumenten	0,00	0,00	0,00
2	3650	Auszahlungen für den Erwerb von Finanzinstrumenten	0,00	0,00	0,00
SU	36	Summe Auszahlungen aus der Finanzierungstätigkeit	28.000,00	28.000,00	0,00
SA4		Saldo (4) Geldfluss aus der Finanzierungstätigkeit (35 - 36)	-28.000,00	-28.000,00	0,00
SA5		Saldo (5) Geldfluss aus der voranschlagswirksamen Gebarung (Saldo 3 + Saldo 4)	-500.580,68	-402.600,00	-97.980,68
1	411	Einzahlungen aus nicht voranschlagswirksamen Forderungen	0,00	0,00	0,00
2	4110	Einzahlungen aus nicht voranschlagswirksamen Forderungen	0,00	0,00	0,00
1	412	Einzahlungen aus nicht voranschlagswirksamen Verbindlichkeiten	0,00	0,00	0,00
2	4120	Einzahlungen aus nicht voranschlagswirksamen Verbindlichkeiten	0,00	0,00	0,00
1	413	Einzahlungen aus der Aufnahme von zur Kassenstärkung eingegangenen Geldverbindlichkeiten (Barvorlagen)	0,00	0,00	0,00
2	4130	Einzahlungen aus der Aufnahme von zur Kassenstärkung eingegangenen Geldverbindlichkeiten (Barvorlagen)	0,00	0,00	0,00
SU	41	Summe Einzahlungen aus der nicht voranschlagswirksamen Gebarung	0,00	0,00	0,00
1	421	Auszahlungen aus nicht voranschlagswirksamen Forderungen	0,00	0,00	0,00
2	4210	Auszahlungen aus nicht voranschlagswirksamen Forderungen	0,00	0,00	0,00
1	422	Auszahlungen aus nicht voranschlagswirksamen Verbindlichkeiten	0,00	0,00	0,00
2	4220	Auszahlungen aus nicht voranschlagswirksamen Verbindlichkeiten	0,00	0,00	0,00
1	423	Auszahlungen zur Tilgung von zur Kassenstärkung eingegangenen Geldverbindlichkeiten (Barvorlagen)	0,00	0,00	0,00
2	4230	Auszahlungen zur Tilgung von zur Kassenstärkung eingegangenen Geldverbindlichkeiten (Barvorlagen)	0,00	0,00	0,00
SU	42	Summe Auszahlungen aus der nicht voranschlagswirksamen Gebarung	0,00	0,00	0,00
SA6		Saldo (6) Geldfluss aus der nicht voranschlagswirksamen Gebarung (41-42)	0,00	0,00	0,00
SA7		Saldo (7) Veränderung an Zahlungsmitteln (Saldo 5 + Saldo 6)	-500.580,68	-402.600,00	-97.980,68
Verprobung		Veränderung der Summe der Zahlungsmittel	199.758,67	0,00	0,00
A		Anfangsbestand liquide Mittel (115 zum 31.12.2024)	177.501,20	0,00	0,00
B		Anfangsbestand kurzfristige Finanzschulden aus überzogenen Konten bei Kreditinstituten (1511/UK21 zum 31.12.2024)	0,00	0,00	0,00
C		Endbestand liquide Mittel (115 zum 31.12.2025)	377.259,87	0,00	0,00
D		Endbestand kurzfristige Finanzschulden aus überzogenen Konten bei Kreditinstituten (1511/UK21 zum 31.12.2025)	0,00	0,00	0,00

Finanzierungsrechnung Bereichsbudget 3

MVAG-Ebene	MVAG-Code	Mittelverwendungs- und -aufbringungsgruppen (2. Ebene)	RA 2025	VA 2025	Differenz
1	311	Einzahlungen aus operativer Verwaltungstätigkeit	0,00	500,00	-500,00
2	3111	Einzahlungen aus eigenen Abgaben	0,00	0,00	0,00
2	3112	Einzahlungen aus Ertragsanteilen	0,00	0,00	0,00
2	3113	Einzahlungen aus Gebühren	0,00	0,00	0,00
2	3114	Einzahlungen aus Leistungen	0,00	0,00	0,00
2	3115	Einzahlungen aus Besitz und wirtschaftlicher Tätigkeit	0,00	0,00	0,00
2	3116	Einzahlungen aus Veräußerung von geringwertigen Wirtschaftsgütern (GWG) und sonstige Einzahlungen	0,00	500,00	-500,00
1	312	Einzahlungen aus Transfers	0,00	0,00	0,00
2	3121	Transferzahlungen von Trägern des öffentlichen Rechts	0,00	0,00	0,00
2	3122	Transferzahlungen von Beteiligungen	0,00	0,00	0,00
2	3123	Transferzahlungen von Unternehmen (inkl. Finanzunternehmen)	0,00	0,00	0,00
2	3124	Transferzahlungen von Haushalten und Organisationen ohne Erwerbscharakter	0,00	0,00	0,00
2	3125	Transferzahlungen vom Ausland (öffentliche Rechtsträger)	0,00	0,00	0,00
2	3126	Investitions- und Tilgungszuschüsse zwischen Unternehmungen und Betrieben der Gebietskörperschaft und der Gebietskörpers	0,00	0,00	0,00
1	313	Einzahlungen aus Finanzerträgen	0,00	0,00	0,00
2	3131	Einzahlungen aus Zinserträgen	0,00	0,00	0,00
2	3132	Einzahlungen aus Zinsen aus derivativen Finanzinstrumenten mit und ohne Grundgeschäft	0,00	0,00	0,00
2	3133	Einzahlungen aus Gewinnentnahmen von marktbestimmten Betrieben	0,00	0,00	0,00
2	3134	Sonstige Einzahlungen aus Finanzerträgen	0,00	0,00	0,00
2	3135	Einzahlungen aus Dividenden/Gewinnausschüttungen	0,00	0,00	0,00
SU	31	Summe Einzahlungen operative Gebarung	0,00	500,00	-500,00
1	321	Auszahlungen aus Personalaufwand	38.187,99	34.700,00	3.487,99
2	3211	Auszahlungen für Personalaufwand (Bezüge, Nebengebühren, und Mehrleistungsvergütungen)	30.904,83	28.000,00	2.904,83
2	3212	Auszahlungen für gesetzliche und freiwillige Sozialaufwendungen	7.283,16	6.700,00	583,16
2	3213	Auszahlungen aus sonstigem Personalaufwand	0,00	0,00	0,00
1	322	Auszahlungen aus Sachaufwand	20.053,13	22.200,00	-2.146,87
2	3221	Auszahlungen für Gebrauchs- und Verbrauchsgüter, Handelswaren	6.776,67	8.800,00	-2.023,33
2	3222	Auszahlungen für Verwaltungs- und Betriebsaufwand	1.194,27	1.600,00	-405,73
2	3223	Auszahlungen für Leasing- und Mietaufwand	0,00	0,00	0,00
2	3224	Auszahlungen für Instandhaltung	0,00	300,00	-300,00
2	3225	Sonstige Auszahlungen aus Sachaufwand	12.082,19	11.500,00	582,19
2	3226	Auszahlungen aus der Inanspruchnahme von Haftungen	0,00	0,00	0,00
1	323	Auszahlungen aus Transfers	4.600,00	4.600,00	0,00

MVAG-Ebene	MVAG-Code	Mittelverwendungs- und -aufbringungsgruppen (2. Ebene)	RA 2025	VA 2025	Differenz
2	3231	Transferzahlungen an Träger des öffentlichen Rechts	0,00	0,00	0,00
2	3232	Transferzahlungen an Beteiligungen	0,00	0,00	0,00
2	3233	Transferzahlungen an Unternehmen (inkl. Finanzunternehmen)	0,00	0,00	0,00
2	3234	Transferzahlungen an Haushalte und Organisationen ohne Erwerbscharakter	4.600,00	4.600,00	0,00
2	3235	Transferzahlungen an das Ausland	0,00	0,00	0,00
2	3236	Investitions- und Tilgungszuschüsse zwischen Unternehmungen und Betrieben der Gebietskörperschaft und der Gebietskörpers	0,00	0,00	0,00
1	324	Auszahlungen aus Finanzaufwand	0,00	0,00	0,00
2	3241	Auszahlungen für Zinsen	0,00	0,00	0,00
2	3242	Auszahlungen für Zinsen aus derivativen Finanzinstrumenten mit und ohne Grundgeschäft	0,00	0,00	0,00
2	3243	Auszahlungen aus Gewinnentnahmen von marktbestimmten Betrieben	0,00	0,00	0,00
2	3244	Sonstige Auszahlungen aus Finanzaufwendungen	0,00	0,00	0,00
SU	32	Summe Auszahlungen operative Gebarung	62.841,12	61.500,00	1.341,12
SA1		Saldo (1) Geldfluss aus der operativen Gebarung (31 - 32)	-62.841,12	-61.000,00	-1.841,12
1	331	Einzahlungen aus der Investitionstätigkeit	0,00	0,00	0,00
2	3311	Einzahlungen aus der Veräußerung von immateriellem Vermögen	0,00	0,00	0,00
2	3312	Einzahlungen aus der Veräußerung von Grundstücken und Grundstückseinrichtungen	0,00	0,00	0,00
2	3313	Einzahlungen aus der Veräußerung von Gebäuden und Bauten	0,00	0,00	0,00
2	3314	Einzahlungen aus der Veräußerung von technischen Anlagen, Fahrzeugen und Maschinen	0,00	0,00	0,00
2	3315	Einzahlungen aus der Veräußerung von Amts-, Betriebs- und Geschäftsausstattung	0,00	0,00	0,00
2	3316	Einzahlungen aus der Veräußerung von Kulturgütern	0,00	0,00	0,00
2	3317	Einzahlungen aus der Veräußerung von Beteiligungen	0,00	0,00	0,00
2	3318	Einzahlungen aus der Veräußerung von kofinanzierten Schutzbauten	0,00	0,00	0,00
1	332	Einzahlungen aus der Rückzahlung von Darlehen sowie gewährten Vorschüssen	0,00	0,00	0,00
2	3321	Einzahlungen aus Darlehen an Träger des öffentlichen Rechts	0,00	0,00	0,00
2	3322	Einzahlungen aus Darlehen von Beteiligungen	0,00	0,00	0,00
2	3323	Einzahlungen aus Darlehen an Unternehmen und Haushalte	0,00	0,00	0,00
2	3325	Einzahlungen aus Vorschüssen und Anzahlungen	0,00	0,00	0,00
1	333	Einzahlungen aus Kapitaltransfers	0,00	0,00	0,00
2	3331	Kapitaltransferzahlungen von Trägern des öffentlichen Rechts	0,00	0,00	0,00
2	3332	Kapitaltransferzahlungen von Beteiligungen	0,00	0,00	0,00
2	3333	Kapitaltransferzahlungen von Unternehmen	0,00	0,00	0,00
2	3334	Kapitaltransferzahlungen von Haushalten und Organisationen ohne Erwerbscharakter	0,00	0,00	0,00
2	3335	Kapitaltransferzahlungen vom Ausland	0,00	0,00	0,00
SU	33	Summe Einzahlungen investive Gebarung	0,00	0,00	0,00
1	341	Auszahlungen aus der Investitionstätigkeit	0,00	2.000,00	-2.000,00
2	3411	Auszahlungen für den Erwerb von immateriellem Vermögen	0,00	0,00	0,00
2	3412	Auszahlungen für den Erwerb von Grundstücken und Grundstückseinrichtungen	0,00	2.000,00	-2.000,00

MVAG-Ebene	MVAG-Code	Mittelverwendungs- und -aufbringungsgruppen (2. Ebene)	RA 2025	VA 2025	Differenz
2	3413	Auszahlungen für den Erwerb von Gebäuden und Bauten	0,00	0,00	0,00
2	3414	Auszahlungen für den Erwerb von technischen Anlagen, Fahrzeugen und Maschinen	0,00	0,00	0,00
2	3415	Auszahlungen für den Erwerb von Amts-, Betriebs- und Geschäftsausstattung	0,00	0,00	0,00
2	3416	Auszahlungen für den Erwerb von Kulturgütern	0,00	0,00	0,00
2	3417	Auszahlungen für den Erwerb von Beteiligungen	0,00	0,00	0,00
2	3418	Auszahlungen für den Erwerb von kofinanzierten Schutzbauten	0,00	0,00	0,00
1	342	Auszahlungen aus der Gewährung von Darlehen sowie gewährten Vorschüssen	0,00	0,00	0,00
2	3421	Auszahlungen von Darlehen an Träger des öffentlichen Rechts	0,00	0,00	0,00
2	3422	Auszahlungen von Darlehen an Beteiligungen	0,00	0,00	0,00
2	3423	Auszahlungen von Darlehen an Unternehmen und Haushalte	0,00	0,00	0,00
2	3425	Auszahlungen von Vorschüssen und Anzahlungen	0,00	0,00	0,00
1	343	Auszahlungen aus Kapitaltransfers	0,00	0,00	0,00
2	3431	Kapitaltransferzahlungen an Träger des öffentlichen Rechts	0,00	0,00	0,00
2	3432	Kapitaltransferzahlungen an Beteiligungen	0,00	0,00	0,00
2	3433	Kapitaltransferzahlungen an Unternehmen (Finanzunternehmen)	0,00	0,00	0,00
2	3434	Kapitaltransferzahlungen an Haushalte und Organisationen ohne Erwerbscharakter	0,00	0,00	0,00
2	3435	Kapitaltransferzahlungen an das Ausland	0,00	0,00	0,00
SU	34	Summe Auszahlungen investive Gebarung	0,00	2.000,00	-2.000,00
SA2		Saldo (2) Geldfluss aus der investiven Gebarung (33 - 34)	0,00	-2.000,00	2.000,00
SA3		Saldo (3) Nettofinanzierungssaldo (Saldo 1+ Saldo 2)	-62.841,12	-63.000,00	158,88
1	351	Einzahlungen aus der Aufnahme von Finanzschulden	0,00	0,00	0,00
2	3511	Einzahlungen aus empfangenen Darlehen von öffentlichen Körperschaften und Rechtsträgern	0,00	0,00	0,00
2	3512	Einzahlungen aus empfangenen Darlehen von Beteiligungen	0,00	0,00	0,00
2	3513	Einzahlungen aus empfangenen Darlehen von Unternehmen und privaten Haushalten	0,00	0,00	0,00
2	3514	Einzahlungen aus Finanzschulden (Finanzunternehmen)	0,00	0,00	0,00
2	3515	Einzahlungen aus Aufnahmen von Leasingverbindlichkeiten	0,00	0,00	0,00
1	353	Einzahlungen infolge eines Kapitaltausches bei derivativen Finanzinstrumenten mit Grundgeschäft	0,00	0,00	0,00
2	3530	Einzahlungen infolge eines Kapitaltausches bei derivativen Finanzinstrumenten mit Grundgeschäft	0,00	0,00	0,00
1	355	Einzahlungen aus dem Abgang von Finanzinstrumenten	0,00	0,00	0,00
2	3550	Einzahlungen aus dem Abgang von Finanzinstrumenten	0,00	0,00	0,00
SU	35	Summe Einzahlungen aus der Finanzierungstätigkeit	0,00	0,00	0,00
1	361	Auszahlungen aus der Tilgung von Finanzschulden	0,00	0,00	0,00
2	3611	Auszahlungen aus empfangenen Darlehen von öffentlichen Körperschaften und Rechtsträgern	0,00	0,00	0,00
2	3612	Auszahlungen aus empfangenen Darlehen von Beteiligungen	0,00	0,00	0,00
2	3613	Auszahlungen aus empfangenen Darlehen von Unternehmen und privaten Haushalten	0,00	0,00	0,00
2	3614	Auszahlungen aus Finanzschulden	0,00	0,00	0,00
2	3615	Auszahlungen aus Rückzahlungen von Leasingverbindlichkeiten	0,00	0,00	0,00

MVAG-Ebene	MVAG-Code	Mittelverwendungs- und -aufbringungsgruppen (2. Ebene)	RA 2025	VA 2025	Differenz
1	363	Auszahlungen infolge eines Kapitaltausches bei derivativen Finanzinstrumenten mit Grundgeschäft	0,00	0,00	0,00
2	3630	Auszahlungen infolge eines Kapitaltausches bei derivativen Finanzinstrumenten mit Grundgeschäft	0,00	0,00	0,00
1	365	Auszahlungen für den Erwerb von Finanzinstrumenten	0,00	0,00	0,00
2	3650	Auszahlungen für den Erwerb von Finanzinstrumenten	0,00	0,00	0,00
SU	36	Summe Auszahlungen aus der Finanzierungstätigkeit	0,00	0,00	0,00
SA4		Saldo (4) Geldfluss aus der Finanzierungstätigkeit (35 - 36)	0,00	0,00	0,00
SA5		Saldo (5) Geldfluss aus der voranschlagswirksamen Gebarung (Saldo 3 + Saldo 4)	-62.841,12	-63.000,00	158,88
1	411	Einzahlungen aus nicht voranschlagswirksamen Forderungen	0,00	0,00	0,00
2	4110	Einzahlungen aus nicht voranschlagswirksamen Forderungen	0,00	0,00	0,00
1	412	Einzahlungen aus nicht voranschlagswirksamen Verbindlichkeiten	0,00	0,00	0,00
2	4120	Einzahlungen aus nicht voranschlagswirksamen Verbindlichkeiten	0,00	0,00	0,00
1	413	Einzahlungen aus der Aufnahme von zur Kassenstärkung eingegangenen Geldverbindlichkeiten (Barvorlagen)	0,00	0,00	0,00
2	4130	Einzahlungen aus der Aufnahme von zur Kassenstärkung eingegangenen Geldverbindlichkeiten (Barvorlagen)	0,00	0,00	0,00
SU	41	Summe Einzahlungen aus der nicht voranschlagswirksamen Gebarung	0,00	0,00	0,00
1	421	Auszahlungen aus nicht voranschlagswirksamen Forderungen	0,00	0,00	0,00
2	4210	Auszahlungen aus nicht voranschlagswirksamen Forderungen	0,00	0,00	0,00
1	422	Auszahlungen aus nicht voranschlagswirksamen Verbindlichkeiten	0,00	0,00	0,00
2	4220	Auszahlungen aus nicht voranschlagswirksamen Verbindlichkeiten	0,00	0,00	0,00
1	423	Auszahlungen zur Tilgung von zur Kassenstärkung eingegangenen Geldverbindlichkeiten (Barvorlagen)	0,00	0,00	0,00
2	4230	Auszahlungen zur Tilgung von zur Kassenstärkung eingegangenen Geldverbindlichkeiten (Barvorlagen)	0,00	0,00	0,00
SU	42	Summe Auszahlungen aus der nicht voranschlagswirksamen Gebarung	0,00	0,00	0,00
SA6		Saldo (6) Geldfluss aus der nicht voranschlagswirksamen Gebarung (41-42)	0,00	0,00	0,00
SA7		Saldo (7) Veränderung an Zahlungsmitteln (Saldo 5 + Saldo 6)	-62.841,12	-63.000,00	158,88
Verprobung		Veränderung der Summe der Zahlungsmittel	199.758,67	0,00	0,00
A		Anfangsbestand liquide Mittel (115 zum 31.12.2024)	177.501,20	0,00	0,00
B		Anfangsbestand kurzfristige Finanzschulden aus überzogenen Konten bei Kreditinstituten (1511/UK21 zum 31.12.2024)	0,00	0,00	0,00
C		Endbestand liquide Mittel (115 zum 31.12.2025)	377.259,87	0,00	0,00
D		Endbestand kurzfristige Finanzschulden aus überzogenen Konten bei Kreditinstituten (1511/UK21 zum 31.12.2025)	0,00	0,00	0,00

Finanzierungsrechnung Bereichsbudget 4

MVAG-Ebene	MVAG-Code	Mittelverwendungs- und -aufbringungsgruppen (2. Ebene)	RA 2025	VA 2025	Differenz
1	311	Einzahlungen aus operativer Verwaltungstätigkeit	180,00	500,00	-320,00
2	3111	Einzahlungen aus eigenen Abgaben	0,00	0,00	0,00
2	3112	Einzahlungen aus Ertragsanteilen	0,00	0,00	0,00
2	3113	Einzahlungen aus Gebühren	0,00	0,00	0,00
2	3114	Einzahlungen aus Leistungen	180,00	500,00	-320,00
2	3115	Einzahlungen aus Besitz und wirtschaftlicher Tätigkeit	0,00	0,00	0,00
2	3116	Einzahlungen aus Veräußerung von geringwertigen Wirtschaftsgütern (GWG) und sonstige Einzahlungen	0,00	0,00	0,00
1	312	Einzahlungen aus Transfers	0,00	0,00	0,00
2	3121	Transferzahlungen von Trägern des öffentlichen Rechts	0,00	0,00	0,00
2	3122	Transferzahlungen von Beteiligungen	0,00	0,00	0,00
2	3123	Transferzahlungen von Unternehmen (inkl. Finanzunternehmen)	0,00	0,00	0,00
2	3124	Transferzahlungen von Haushalten und Organisationen ohne Erwerbscharakter	0,00	0,00	0,00
2	3125	Transferzahlungen vom Ausland (öffentliche Rechtsträger)	0,00	0,00	0,00
2	3126	Investitions- und Tilgungszuschüsse zwischen Unternehmungen und Betrieben der Gebietskörperschaft und der Gebietskörpers	0,00	0,00	0,00
1	313	Einzahlungen aus Finanzerträgen	0,00	0,00	0,00
2	3131	Einzahlungen aus Zinserträgen	0,00	0,00	0,00
2	3132	Einzahlungen aus Zinsen aus derivativen Finanzinstrumenten mit und ohne Grundgeschäft	0,00	0,00	0,00
2	3133	Einzahlungen aus Gewinnentnahmen von marktbestimmten Betrieben	0,00	0,00	0,00
2	3134	Sonstige Einzahlungen aus Finanzerträgen	0,00	0,00	0,00
2	3135	Einzahlungen aus Dividenden/Gewinnausschüttungen	0,00	0,00	0,00
SU	31	Summe Einzahlungen operative Gebarung	180,00	500,00	-320,00
1	321	Auszahlungen aus Personalaufwand	0,00	0,00	0,00
2	3211	Auszahlungen für Personalaufwand (Bezüge, Nebengebühren, und Mehrleistungsvergütungen)	0,00	0,00	0,00
2	3212	Auszahlungen für gesetzliche und freiwillige Sozialaufwendungen	0,00	0,00	0,00
2	3213	Auszahlungen aus sonstigem Personalaufwand	0,00	0,00	0,00
1	322	Auszahlungen aus Sachaufwand	0,00	0,00	0,00
2	3221	Auszahlungen für Gebrauchs- und Verbrauchsgüter, Handelswaren	0,00	0,00	0,00
2	3222	Auszahlungen für Verwaltungs- und Betriebsaufwand	0,00	0,00	0,00
2	3223	Auszahlungen für Leasing- und Mietaufwand	0,00	0,00	0,00
2	3224	Auszahlungen für Instandhaltung	0,00	0,00	0,00
2	3225	Sonstige Auszahlungen aus Sachaufwand	0,00	0,00	0,00
2	3226	Auszahlungen aus der Inanspruchnahme von Haftungen	0,00	0,00	0,00
1	323	Auszahlungen aus Transfers	668.482,47	637.000,00	31.482,47

MVAG-Ebene	MVAG-Code	Mittelverwendungs- und -aufbringungsgruppen (2. Ebene)	RA 2025	VA 2025	Differenz
2	3231	Transferzahlungen an Träger des öffentlichen Rechts	665.902,12	634.500,00	31.402,12
2	3232	Transferzahlungen an Beteiligungen	0,00	0,00	0,00
2	3233	Transferzahlungen an Unternehmen (inkl. Finanzunternehmen)	0,00	0,00	0,00
2	3234	Transferzahlungen an Haushalte und Organisationen ohne Erwerbscharakter	2.580,35	2.500,00	80,35
2	3235	Transferzahlungen an das Ausland	0,00	0,00	0,00
2	3236	Investitions- und Tilgungszuschüsse zwischen Unternehmungen und Betrieben der Gebietskörperschaft und der Gebietskörpers	0,00	0,00	0,00
1	324	Auszahlungen aus Finanzaufwand	0,00	0,00	0,00
2	3241	Auszahlungen für Zinsen	0,00	0,00	0,00
2	3242	Auszahlungen für Zinsen aus derivativen Finanzinstrumenten mit und ohne Grundgeschäft	0,00	0,00	0,00
2	3243	Auszahlungen aus Gewinnentnahmen von marktbestimmten Betrieben	0,00	0,00	0,00
2	3244	Sonstige Auszahlungen aus Finanzaufwendungen	0,00	0,00	0,00
SU	32	Summe Auszahlungen operative Gebarung	668.482,47	637.000,00	31.482,47
SA1		Saldo (1) Geldfluss aus der operativen Gebarung (31 - 32)	-668.302,47	-636.500,00	-31.802,47
1	331	Einzahlungen aus der Investitionstätigkeit	0,00	0,00	0,00
2	3311	Einzahlungen aus der Veräußerung von immateriellem Vermögen	0,00	0,00	0,00
2	3312	Einzahlungen aus der Veräußerung von Grundstücken und Grundstückseinrichtungen	0,00	0,00	0,00
2	3313	Einzahlungen aus der Veräußerung von Gebäuden und Bauten	0,00	0,00	0,00
2	3314	Einzahlungen aus der Veräußerung von technischen Anlagen, Fahrzeugen und Maschinen	0,00	0,00	0,00
2	3315	Einzahlungen aus der Veräußerung von Amts-, Betriebs- und Geschäftsausstattung	0,00	0,00	0,00
2	3316	Einzahlungen aus der Veräußerung von Kulturgütern	0,00	0,00	0,00
2	3317	Einzahlungen aus der Veräußerung von Beteiligungen	0,00	0,00	0,00
2	3318	Einzahlungen aus der Veräußerung von kofinanzierten Schutzbauten	0,00	0,00	0,00
1	332	Einzahlungen aus der Rückzahlung von Darlehen sowie gewährten Vorschüssen	0,00	0,00	0,00
2	3321	Einzahlungen aus Darlehen an Träger des öffentlichen Rechts	0,00	0,00	0,00
2	3322	Einzahlungen aus Darlehen von Beteiligungen	0,00	0,00	0,00
2	3323	Einzahlungen aus Darlehen an Unternehmen und Haushalte	0,00	0,00	0,00
2	3325	Einzahlungen aus Vorschüssen und Anzahlungen	0,00	0,00	0,00
1	333	Einzahlungen aus Kapitaltransfers	0,00	0,00	0,00
2	3331	Kapitaltransferzahlungen von Trägern des öffentlichen Rechts	0,00	0,00	0,00
2	3332	Kapitaltransferzahlungen von Beteiligungen	0,00	0,00	0,00
2	3333	Kapitaltransferzahlungen von Unternehmen	0,00	0,00	0,00
2	3334	Kapitaltransferzahlungen von Haushalten und Organisationen ohne Erwerbscharakter	0,00	0,00	0,00
2	3335	Kapitaltransferzahlungen vom Ausland	0,00	0,00	0,00
SU	33	Summe Einzahlungen investive Gebarung	0,00	0,00	0,00
1	341	Auszahlungen aus der Investitionstätigkeit	0,00	0,00	0,00
2	3411	Auszahlungen für den Erwerb von immateriellem Vermögen	0,00	0,00	0,00
2	3412	Auszahlungen für den Erwerb von Grundstücken und Grundstückseinrichtungen	0,00	0,00	0,00

MVAG-Ebene	MVAG-Code	Mittelverwendungs- und -aufbringungsgruppen (2. Ebene)	RA 2025	VA 2025	Differenz
2	3413	Auszahlungen für den Erwerb von Gebäuden und Bauten	0,00	0,00	0,00
2	3414	Auszahlungen für den Erwerb von technischen Anlagen, Fahrzeugen und Maschinen	0,00	0,00	0,00
2	3415	Auszahlungen für den Erwerb von Amts-, Betriebs- und Geschäftsausstattung	0,00	0,00	0,00
2	3416	Auszahlungen für den Erwerb von Kulturgütern	0,00	0,00	0,00
2	3417	Auszahlungen für den Erwerb von Beteiligungen	0,00	0,00	0,00
2	3418	Auszahlungen für den Erwerb von kofinanzierten Schutzbauten	0,00	0,00	0,00
1	342	Auszahlungen aus der Gewährung von Darlehen sowie gewährten Vorschüssen	0,00	0,00	0,00
2	3421	Auszahlungen von Darlehen an Träger des öffentlichen Rechts	0,00	0,00	0,00
2	3422	Auszahlungen von Darlehen an Beteiligungen	0,00	0,00	0,00
2	3423	Auszahlungen von Darlehen an Unternehmen und Haushalte	0,00	0,00	0,00
2	3425	Auszahlungen von Vorschüssen und Anzahlungen	0,00	0,00	0,00
1	343	Auszahlungen aus Kapitaltransfers	0,00	0,00	0,00
2	3431	Kapitaltransferzahlungen an Träger des öffentlichen Rechts	0,00	0,00	0,00
2	3432	Kapitaltransferzahlungen an Beteiligungen	0,00	0,00	0,00
2	3433	Kapitaltransferzahlungen an Unternehmen (Finanzunternehmen)	0,00	0,00	0,00
2	3434	Kapitaltransferzahlungen an Haushalte und Organisationen ohne Erwerbscharakter	0,00	0,00	0,00
2	3435	Kapitaltransferzahlungen an das Ausland	0,00	0,00	0,00
SU	34	Summe Auszahlungen investive Gebarung	0,00	0,00	0,00
SA2		Saldo (2) Geldfluss aus der investiven Gebarung (33 - 34)	0,00	0,00	0,00
SA3		Saldo (3) Nettofinanzierungssaldo (Saldo 1+ Saldo 2)	-668.302,47	-636.500,00	-31.802,47
1	351	Einzahlungen aus der Aufnahme von Finanzschulden	0,00	0,00	0,00
2	3511	Einzahlungen aus empfangenen Darlehen von öffentlichen Körperschaften und Rechtsträgern	0,00	0,00	0,00
2	3512	Einzahlungen aus empfangenen Darlehen von Beteiligungen	0,00	0,00	0,00
2	3513	Einzahlungen aus empfangenen Darlehen von Unternehmen und privaten Haushalten	0,00	0,00	0,00
2	3514	Einzahlungen aus Finanzschulden (Finanzunternehmen)	0,00	0,00	0,00
2	3515	Einzahlungen aus Aufnahmen von Leasingverbindlichkeiten	0,00	0,00	0,00
1	353	Einzahlungen infolge eines Kapitaltausches bei derivativen Finanzinstrumenten mit Grundgeschäft	0,00	0,00	0,00
2	3530	Einzahlungen infolge eines Kapitaltausches bei derivativen Finanzinstrumenten mit Grundgeschäft	0,00	0,00	0,00
1	355	Einzahlungen aus dem Abgang von Finanzinstrumenten	0,00	0,00	0,00
2	3550	Einzahlungen aus dem Abgang von Finanzinstrumenten	0,00	0,00	0,00
SU	35	Summe Einzahlungen aus der Finanzierungstätigkeit	0,00	0,00	0,00
1	361	Auszahlungen aus der Tilgung von Finanzschulden	0,00	0,00	0,00
2	3611	Auszahlungen aus empfangenen Darlehen von öffentlichen Körperschaften und Rechtsträgern	0,00	0,00	0,00
2	3612	Auszahlungen aus empfangenen Darlehen von Beteiligungen	0,00	0,00	0,00
2	3613	Auszahlungen aus empfangenen Darlehen von Unternehmen und privaten Haushalten	0,00	0,00	0,00
2	3614	Auszahlungen aus Finanzschulden	0,00	0,00	0,00
2	3615	Auszahlungen aus Rückzahlungen von Leasingverbindlichkeiten	0,00	0,00	0,00

MVAG-Ebene	MVAG-Code	Mittelverwendungs- und -aufbringungsgruppen (2. Ebene)	RA 2025	VA 2025	Differenz
1	363	Auszahlungen infolge eines Kapitaltausches bei derivativen Finanzinstrumenten mit Grundgeschäft	0,00	0,00	0,00
2	3630	Auszahlungen infolge eines Kapitaltausches bei derivativen Finanzinstrumenten mit Grundgeschäft	0,00	0,00	0,00
1	365	Auszahlungen für den Erwerb von Finanzinstrumenten	0,00	0,00	0,00
2	3650	Auszahlungen für den Erwerb von Finanzinstrumenten	0,00	0,00	0,00
SU	36	Summe Auszahlungen aus der Finanzierungstätigkeit	0,00	0,00	0,00
SA4		Saldo (4) Geldfluss aus der Finanzierungstätigkeit (35 - 36)	0,00	0,00	0,00
SA5		Saldo (5) Geldfluss aus der voranschlagswirksamen Gebarung (Saldo 3 + Saldo 4)	-668.302,47	-636.500,00	-31.802,47
1	411	Einzahlungen aus nicht voranschlagswirksamen Forderungen	0,00	0,00	0,00
2	4110	Einzahlungen aus nicht voranschlagswirksamen Forderungen	0,00	0,00	0,00
1	412	Einzahlungen aus nicht voranschlagswirksamen Verbindlichkeiten	0,00	0,00	0,00
2	4120	Einzahlungen aus nicht voranschlagswirksamen Verbindlichkeiten	0,00	0,00	0,00
1	413	Einzahlungen aus der Aufnahme von zur Kassenstärkung eingegangenen Geldverbindlichkeiten (Barvorlagen)	0,00	0,00	0,00
2	4130	Einzahlungen aus der Aufnahme von zur Kassenstärkung eingegangenen Geldverbindlichkeiten (Barvorlagen)	0,00	0,00	0,00
SU	41	Summe Einzahlungen aus der nicht voranschlagswirksamen Gebarung	0,00	0,00	0,00
1	421	Auszahlungen aus nicht voranschlagswirksamen Forderungen	0,00	0,00	0,00
2	4210	Auszahlungen aus nicht voranschlagswirksamen Forderungen	0,00	0,00	0,00
1	422	Auszahlungen aus nicht voranschlagswirksamen Verbindlichkeiten	0,00	0,00	0,00
2	4220	Auszahlungen aus nicht voranschlagswirksamen Verbindlichkeiten	0,00	0,00	0,00
1	423	Auszahlungen zur Tilgung von zur Kassenstärkung eingegangenen Geldverbindlichkeiten (Barvorlagen)	0,00	0,00	0,00
2	4230	Auszahlungen zur Tilgung von zur Kassenstärkung eingegangenen Geldverbindlichkeiten (Barvorlagen)	0,00	0,00	0,00
SU	42	Summe Auszahlungen aus der nicht voranschlagswirksamen Gebarung	0,00	0,00	0,00
SA6		Saldo (6) Geldfluss aus der nicht voranschlagswirksamen Gebarung (41-42)	0,00	0,00	0,00
SA7		Saldo (7) Veränderung an Zahlungsmitteln (Saldo 5 + Saldo 6)	-668.302,47	-636.500,00	-31.802,47
Verprobung		Veränderung der Summe der Zahlungsmittel	199.758,67	0,00	0,00
A		Anfangsbestand liquide Mittel (115 zum 31.12.2024)	177.501,20	0,00	0,00
B		Anfangsbestand kurzfristige Finanzschulden aus überzogenen Konten bei Kreditinstituten (1511/UK21 zum 31.12.2024)	0,00	0,00	0,00
C		Endbestand liquide Mittel (115 zum 31.12.2025)	377.259,87	0,00	0,00
D		Endbestand kurzfristige Finanzschulden aus überzogenen Konten bei Kreditinstituten (1511/UK21 zum 31.12.2025)	0,00	0,00	0,00

Finanzierungsrechnung Bereichsbudget 5

MVAG-Ebene	MVAG-Code	Mittelverwendungs- und -aufbringungsgruppen (2. Ebene)	RA 2025	VA 2025	Differenz
1	311	Einzahlungen aus operativer Verwaltungstätigkeit	0,00	0,00	0,00
2	3111	Einzahlungen aus eigenen Abgaben	0,00	0,00	0,00
2	3112	Einzahlungen aus Ertragsanteilen	0,00	0,00	0,00
2	3113	Einzahlungen aus Gebühren	0,00	0,00	0,00
2	3114	Einzahlungen aus Leistungen	0,00	0,00	0,00
2	3115	Einzahlungen aus Besitz und wirtschaftlicher Tätigkeit	0,00	0,00	0,00
2	3116	Einzahlungen aus Veräußerung von geringwertigen Wirtschaftsgütern (GWG) und sonstige Einzahlungen	0,00	0,00	0,00
1	312	Einzahlungen aus Transfers	0,00	0,00	0,00
2	3121	Transferzahlungen von Trägern des öffentlichen Rechts	0,00	0,00	0,00
2	3122	Transferzahlungen von Beteiligungen	0,00	0,00	0,00
2	3123	Transferzahlungen von Unternehmen (inkl. Finanzunternehmen)	0,00	0,00	0,00
2	3124	Transferzahlungen von Haushalten und Organisationen ohne Erwerbscharakter	0,00	0,00	0,00
2	3125	Transferzahlungen vom Ausland (öffentliche Rechtsträger)	0,00	0,00	0,00
2	3126	Investitions- und Tilgungszuschüsse zwischen Unternehmungen und Betrieben der Gebietskörperschaft und der Gebietskörpers	0,00	0,00	0,00
1	313	Einzahlungen aus Finanzerträgen	0,00	0,00	0,00
2	3131	Einzahlungen aus Zinserträgen	0,00	0,00	0,00
2	3132	Einzahlungen aus Zinsen aus derivativen Finanzinstrumenten mit und ohne Grundgeschäft	0,00	0,00	0,00
2	3133	Einzahlungen aus Gewinnentnahmen von marktbestimmten Betrieben	0,00	0,00	0,00
2	3134	Sonstige Einzahlungen aus Finanzerträgen	0,00	0,00	0,00
2	3135	Einzahlungen aus Dividenden/Gewinnausschüttungen	0,00	0,00	0,00
SU	31	Summe Einzahlungen operative Gebarung	0,00	0,00	0,00
1	321	Auszahlungen aus Personalaufwand	0,00	0,00	0,00
2	3211	Auszahlungen für Personalaufwand (Bezüge, Nebengebühren, und Mehrleistungsvergütungen)	0,00	0,00	0,00
2	3212	Auszahlungen für gesetzliche und freiwillige Sozialaufwendungen	0,00	0,00	0,00
2	3213	Auszahlungen aus sonstigem Personalaufwand	0,00	0,00	0,00
1	322	Auszahlungen aus Sachaufwand	4.568,76	5.100,00	-531,24
2	3221	Auszahlungen für Gebrauchs- und Verbrauchsgüter, Handelswaren	300,00	400,00	-100,00
2	3222	Auszahlungen für Verwaltungs- und Betriebsaufwand	0,00	0,00	0,00
2	3223	Auszahlungen für Leasing- und Mietaufwand	0,00	0,00	0,00
2	3224	Auszahlungen für Instandhaltung	0,00	0,00	0,00
2	3225	Sonstige Auszahlungen aus Sachaufwand	4.268,76	4.700,00	-431,24
2	3226	Auszahlungen aus der Inanspruchnahme von Haftungen	0,00	0,00	0,00
1	323	Auszahlungen aus Transfers	166.857,86	167.800,00	-942,14

MVAG-Ebene	MVAG-Code	Mittelverwendungs- und -aufbringungsgruppen (2. Ebene)	RA 2025	VA 2025	Differenz
2	3231	Transferzahlungen an Träger des öffentlichen Rechts	166.857,86	167.800,00	-942,14
2	3232	Transferzahlungen an Beteiligungen	0,00	0,00	0,00
2	3233	Transferzahlungen an Unternehmen (inkl. Finanzunternehmen)	0,00	0,00	0,00
2	3234	Transferzahlungen an Haushalte und Organisationen ohne Erwerbscharakter	0,00	0,00	0,00
2	3235	Transferzahlungen an das Ausland	0,00	0,00	0,00
2	3236	Investitions- und Tilgungszuschüsse zwischen Unternehmungen und Betrieben der Gebietskörperschaft und der Gebietskörpers	0,00	0,00	0,00
1	324	Auszahlungen aus Finanzaufwand	0,00	0,00	0,00
2	3241	Auszahlungen für Zinsen	0,00	0,00	0,00
2	3242	Auszahlungen für Zinsen aus derivativen Finanzinstrumenten mit und ohne Grundgeschäft	0,00	0,00	0,00
2	3243	Auszahlungen aus Gewinnentnahmen von marktbestimmten Betrieben	0,00	0,00	0,00
2	3244	Sonstige Auszahlungen aus Finanzaufwendungen	0,00	0,00	0,00
SU	32	Summe Auszahlungen operative Gebarung	171.426,62	172.900,00	-1.473,38
SA1		Saldo (1) Geldfluss aus der operativen Gebarung (31 - 32)	-171.426,62	-172.900,00	1.473,38
1	331	Einzahlungen aus der Investitionstätigkeit	0,00	0,00	0,00
2	3311	Einzahlungen aus der Veräußerung von immateriellem Vermögen	0,00	0,00	0,00
2	3312	Einzahlungen aus der Veräußerung von Grundstücken und Grundstückseinrichtungen	0,00	0,00	0,00
2	3313	Einzahlungen aus der Veräußerung von Gebäuden und Bauten	0,00	0,00	0,00
2	3314	Einzahlungen aus der Veräußerung von technischen Anlagen, Fahrzeugen und Maschinen	0,00	0,00	0,00
2	3315	Einzahlungen aus der Veräußerung von Amts-, Betriebs- und Geschäftsausstattung	0,00	0,00	0,00
2	3316	Einzahlungen aus der Veräußerung von Kulturgütern	0,00	0,00	0,00
2	3317	Einzahlungen aus der Veräußerung von Beteiligungen	0,00	0,00	0,00
2	3318	Einzahlungen aus der Veräußerung von kofinanzierten Schutzbauten	0,00	0,00	0,00
1	332	Einzahlungen aus der Rückzahlung von Darlehen sowie gewährten Vorschüssen	0,00	0,00	0,00
2	3321	Einzahlungen aus Darlehen an Träger des öffentlichen Rechts	0,00	0,00	0,00
2	3322	Einzahlungen aus Darlehen von Beteiligungen	0,00	0,00	0,00
2	3323	Einzahlungen aus Darlehen an Unternehmen und Haushalte	0,00	0,00	0,00
2	3325	Einzahlungen aus Vorschüssen und Anzahlungen	0,00	0,00	0,00
1	333	Einzahlungen aus Kapitaltransfers	0,00	0,00	0,00
2	3331	Kapitaltransferzahlungen von Trägern des öffentlichen Rechts	0,00	0,00	0,00
2	3332	Kapitaltransferzahlungen von Beteiligungen	0,00	0,00	0,00
2	3333	Kapitaltransferzahlungen von Unternehmen	0,00	0,00	0,00
2	3334	Kapitaltransferzahlungen von Haushalten und Organisationen ohne Erwerbscharakter	0,00	0,00	0,00
2	3335	Kapitaltransferzahlungen vom Ausland	0,00	0,00	0,00
SU	33	Summe Einzahlungen investive Gebarung	0,00	0,00	0,00
1	341	Auszahlungen aus der Investitionstätigkeit	0,00	0,00	0,00
2	3411	Auszahlungen für den Erwerb von immateriellem Vermögen	0,00	0,00	0,00
2	3412	Auszahlungen für den Erwerb von Grundstücken und Grundstückseinrichtungen	0,00	0,00	0,00

MVAG-Ebene	MVAG-Code	Mittelverwendungs- und -aufbringungsgruppen (2. Ebene)	RA 2025	VA 2025	Differenz
2	3413	Auszahlungen für den Erwerb von Gebäuden und Bauten	0,00	0,00	0,00
2	3414	Auszahlungen für den Erwerb von technischen Anlagen, Fahrzeugen und Maschinen	0,00	0,00	0,00
2	3415	Auszahlungen für den Erwerb von Amts-, Betriebs- und Geschäftsausstattung	0,00	0,00	0,00
2	3416	Auszahlungen für den Erwerb von Kulturgütern	0,00	0,00	0,00
2	3417	Auszahlungen für den Erwerb von Beteiligungen	0,00	0,00	0,00
2	3418	Auszahlungen für den Erwerb von kofinanzierten Schutzbauten	0,00	0,00	0,00
1	342	Auszahlungen aus der Gewährung von Darlehen sowie gewährten Vorschüssen	0,00	0,00	0,00
2	3421	Auszahlungen von Darlehen an Träger des öffentlichen Rechts	0,00	0,00	0,00
2	3422	Auszahlungen von Darlehen an Beteiligungen	0,00	0,00	0,00
2	3423	Auszahlungen von Darlehen an Unternehmen und Haushalte	0,00	0,00	0,00
2	3425	Auszahlungen von Vorschüssen und Anzahlungen	0,00	0,00	0,00
1	343	Auszahlungen aus Kapitaltransfers	0,00	0,00	0,00
2	3431	Kapitaltransferzahlungen an Träger des öffentlichen Rechts	0,00	0,00	0,00
2	3432	Kapitaltransferzahlungen an Beteiligungen	0,00	0,00	0,00
2	3433	Kapitaltransferzahlungen an Unternehmen (Finanzunternehmen)	0,00	0,00	0,00
2	3434	Kapitaltransferzahlungen an Haushalte und Organisationen ohne Erwerbscharakter	0,00	0,00	0,00
2	3435	Kapitaltransferzahlungen an das Ausland	0,00	0,00	0,00
SU	34	Summe Auszahlungen investive Gebarung	0,00	0,00	0,00
SA2		Saldo (2) Geldfluss aus der investiven Gebarung (33 - 34)	0,00	0,00	0,00
SA3		Saldo (3) Nettofinanzierungssaldo (Saldo 1+ Saldo 2)	-171.426,62	-172.900,00	1.473,38
1	351	Einzahlungen aus der Aufnahme von Finanzschulden	0,00	0,00	0,00
2	3511	Einzahlungen aus empfangenen Darlehen von öffentlichen Körperschaften und Rechtsträgern	0,00	0,00	0,00
2	3512	Einzahlungen aus empfangenen Darlehen von Beteiligungen	0,00	0,00	0,00
2	3513	Einzahlungen aus empfangenen Darlehen von Unternehmen und privaten Haushalten	0,00	0,00	0,00
2	3514	Einzahlungen aus Finanzschulden (Finanzunternehmen)	0,00	0,00	0,00
2	3515	Einzahlungen aus Aufnahmen von Leasingverbindlichkeiten	0,00	0,00	0,00
1	353	Einzahlungen infolge eines Kapitaltausches bei derivativen Finanzinstrumenten mit Grundgeschäft	0,00	0,00	0,00
2	3530	Einzahlungen infolge eines Kapitaltausches bei derivativen Finanzinstrumenten mit Grundgeschäft	0,00	0,00	0,00
1	355	Einzahlungen aus dem Abgang von Finanzinstrumenten	0,00	0,00	0,00
2	3550	Einzahlungen aus dem Abgang von Finanzinstrumenten	0,00	0,00	0,00
SU	35	Summe Einzahlungen aus der Finanzierungstätigkeit	0,00	0,00	0,00
1	361	Auszahlungen aus der Tilgung von Finanzschulden	0,00	0,00	0,00
2	3611	Auszahlungen aus empfangenen Darlehen von öffentlichen Körperschaften und Rechtsträgern	0,00	0,00	0,00
2	3612	Auszahlungen aus empfangenen Darlehen von Beteiligungen	0,00	0,00	0,00
2	3613	Auszahlungen aus empfangenen Darlehen von Unternehmen und privaten Haushalten	0,00	0,00	0,00
2	3614	Auszahlungen aus Finanzschulden	0,00	0,00	0,00
2	3615	Auszahlungen aus Rückzahlungen von Leasingverbindlichkeiten	0,00	0,00	0,00

MVAG-Ebene	MVAG-Code	Mittelverwendungs- und -aufbringungsgruppen (2. Ebene)	RA 2025	VA 2025	Differenz
1	363	Auszahlungen infolge eines Kapitaltausches bei derivativen Finanzinstrumenten mit Grundgeschäft	0,00	0,00	0,00
2	3630	Auszahlungen infolge eines Kapitaltausches bei derivativen Finanzinstrumenten mit Grundgeschäft	0,00	0,00	0,00
1	365	Auszahlungen für den Erwerb von Finanzinstrumenten	0,00	0,00	0,00
2	3650	Auszahlungen für den Erwerb von Finanzinstrumenten	0,00	0,00	0,00
SU	36	Summe Auszahlungen aus der Finanzierungstätigkeit	0,00	0,00	0,00
SA4		Saldo (4) Geldfluss aus der Finanzierungstätigkeit (35 - 36)	0,00	0,00	0,00
SA5		Saldo (5) Geldfluss aus der voranschlagswirksamen Gebarung (Saldo 3 + Saldo 4)	-171.426,62	-172.900,00	1.473,38
1	411	Einzahlungen aus nicht voranschlagswirksamen Forderungen	0,00	0,00	0,00
2	4110	Einzahlungen aus nicht voranschlagswirksamen Forderungen	0,00	0,00	0,00
1	412	Einzahlungen aus nicht voranschlagswirksamen Verbindlichkeiten	0,00	0,00	0,00
2	4120	Einzahlungen aus nicht voranschlagswirksamen Verbindlichkeiten	0,00	0,00	0,00
1	413	Einzahlungen aus der Aufnahme von zur Kassenstärkung eingegangenen Geldverbindlichkeiten (Barvorlagen)	0,00	0,00	0,00
2	4130	Einzahlungen aus der Aufnahme von zur Kassenstärkung eingegangenen Geldverbindlichkeiten (Barvorlagen)	0,00	0,00	0,00
SU	41	Summe Einzahlungen aus der nicht voranschlagswirksamen Gebarung	0,00	0,00	0,00
1	421	Auszahlungen aus nicht voranschlagswirksamen Forderungen	0,00	0,00	0,00
2	4210	Auszahlungen aus nicht voranschlagswirksamen Forderungen	0,00	0,00	0,00
1	422	Auszahlungen aus nicht voranschlagswirksamen Verbindlichkeiten	0,00	0,00	0,00
2	4220	Auszahlungen aus nicht voranschlagswirksamen Verbindlichkeiten	0,00	0,00	0,00
1	423	Auszahlungen zur Tilgung von zur Kassenstärkung eingegangenen Geldverbindlichkeiten (Barvorlagen)	0,00	0,00	0,00
2	4230	Auszahlungen zur Tilgung von zur Kassenstärkung eingegangenen Geldverbindlichkeiten (Barvorlagen)	0,00	0,00	0,00
SU	42	Summe Auszahlungen aus der nicht voranschlagswirksamen Gebarung	0,00	0,00	0,00
SA6		Saldo (6) Geldfluss aus der nicht voranschlagswirksamen Gebarung (41-42)	0,00	0,00	0,00
SA7		Saldo (7) Veränderung an Zahlungsmitteln (Saldo 5 + Saldo 6)	-171.426,62	-172.900,00	1.473,38
Verprobung		Veränderung der Summe der Zahlungsmittel	199.758,67	0,00	0,00
A		Anfangsbestand liquide Mittel (115 zum 31.12.2024)	177.501,20	0,00	0,00
B		Anfangsbestand kurzfristige Finanzschulden aus überzogenen Konten bei Kreditinstituten (1511/UK21 zum 31.12.2024)	0,00	0,00	0,00
C		Endbestand liquide Mittel (115 zum 31.12.2025)	377.259,87	0,00	0,00
D		Endbestand kurzfristige Finanzschulden aus überzogenen Konten bei Kreditinstituten (1511/UK21 zum 31.12.2025)	0,00	0,00	0,00

Finanzierungsrechnung Bereichsbudget 6

MVAG-Ebene	MVAG-Code	Mittelverwendungs- und -aufbringungsgruppen (2. Ebene)	RA 2025	VA 2025	Differenz
1	311	Einzahlungen aus operativer Verwaltungstätigkeit	1.798,27	1.900,00	-101,73
2	3111	Einzahlungen aus eigenen Abgaben	0,00	0,00	0,00
2	3112	Einzahlungen aus Ertragsanteilen	0,00	0,00	0,00
2	3113	Einzahlungen aus Gebühren	0,00	0,00	0,00
2	3114	Einzahlungen aus Leistungen	1.798,27	1.900,00	-101,73
2	3115	Einzahlungen aus Besitz und wirtschaftlicher Tätigkeit	0,00	0,00	0,00
2	3116	Einzahlungen aus Veräußerung von geringwertigen Wirtschaftsgütern (GWG) und sonstige Einzahlungen	0,00	0,00	0,00
1	312	Einzahlungen aus Transfers	0,00	0,00	0,00
2	3121	Transferzahlungen von Trägern des öffentlichen Rechts	0,00	0,00	0,00
2	3122	Transferzahlungen von Beteiligungen	0,00	0,00	0,00
2	3123	Transferzahlungen von Unternehmen (inkl. Finanzunternehmen)	0,00	0,00	0,00
2	3124	Transferzahlungen von Haushalten und Organisationen ohne Erwerbscharakter	0,00	0,00	0,00
2	3125	Transferzahlungen vom Ausland (öffentliche Rechtsträger)	0,00	0,00	0,00
2	3126	Investitions- und Tilgungszuschüsse zwischen Unternehmungen und Betrieben der Gebietskörperschaft und der Gebietskörpers	0,00	0,00	0,00
1	313	Einzahlungen aus Finanzerträgen	0,00	0,00	0,00
2	3131	Einzahlungen aus Zinserträgen	0,00	0,00	0,00
2	3132	Einzahlungen aus Zinsen aus derivativen Finanzinstrumenten mit und ohne Grundgeschäft	0,00	0,00	0,00
2	3133	Einzahlungen aus Gewinnentnahmen von marktbestimmten Betrieben	0,00	0,00	0,00
2	3134	Sonstige Einzahlungen aus Finanzerträgen	0,00	0,00	0,00
2	3135	Einzahlungen aus Dividenden/Gewinnausschüttungen	0,00	0,00	0,00
SU	31	Summe Einzahlungen operative Gebarung	1.798,27	1.900,00	-101,73
1	321	Auszahlungen aus Personalaufwand	0,00	0,00	0,00
2	3211	Auszahlungen für Personalaufwand (Bezüge, Nebengebühren, und Mehrleistungsvergütungen)	0,00	0,00	0,00
2	3212	Auszahlungen für gesetzliche und freiwillige Sozialaufwendungen	0,00	0,00	0,00
2	3213	Auszahlungen aus sonstigem Personalaufwand	0,00	0,00	0,00
1	322	Auszahlungen aus Sachaufwand	18.568,21	23.700,00	-5.131,79
2	3221	Auszahlungen für Gebrauchs- und Verbrauchsgüter, Handelswaren	3.982,34	5.000,00	-1.017,66
2	3222	Auszahlungen für Verwaltungs- und Betriebsaufwand	1.305,72	2.400,00	-1.094,28
2	3223	Auszahlungen für Leasing- und Mietaufwand	0,00	0,00	0,00
2	3224	Auszahlungen für Instandhaltung	6.560,29	10.300,00	-3.739,71
2	3225	Sonstige Auszahlungen aus Sachaufwand	6.719,86	6.000,00	719,86
2	3226	Auszahlungen aus der Inanspruchnahme von Haftungen	0,00	0,00	0,00
1	323	Auszahlungen aus Transfers	0,00	0,00	0,00

MVAG-Ebene	MVAG-Code	Mittelverwendungs- und -aufbringungsgruppen (2. Ebene)	RA 2025	VA 2025	Differenz
2	3231	Transferzahlungen an Träger des öffentlichen Rechts	0,00	0,00	0,00
2	3232	Transferzahlungen an Beteiligungen	0,00	0,00	0,00
2	3233	Transferzahlungen an Unternehmen (inkl. Finanzunternehmen)	0,00	0,00	0,00
2	3234	Transferzahlungen an Haushalte und Organisationen ohne Erwerbscharakter	0,00	0,00	0,00
2	3235	Transferzahlungen an das Ausland	0,00	0,00	0,00
2	3236	Investitions- und Tilgungszuschüsse zwischen Unternehmungen und Betrieben der Gebietskörperschaft und der Gebietskörpers	0,00	0,00	0,00
1	324	Auszahlungen aus Finanzaufwand	0,00	0,00	0,00
2	3241	Auszahlungen für Zinsen	0,00	0,00	0,00
2	3242	Auszahlungen für Zinsen aus derivativen Finanzinstrumenten mit und ohne Grundgeschäft	0,00	0,00	0,00
2	3243	Auszahlungen aus Gewinnentnahmen von marktbestimmten Betrieben	0,00	0,00	0,00
2	3244	Sonstige Auszahlungen aus Finanzaufwendungen	0,00	0,00	0,00
SU	32	Summe Auszahlungen operative Gebarung	18.568,21	23.700,00	-5.131,79
SA1		Saldo (1) Geldfluss aus der operativen Gebarung (31 - 32)	-16.769,94	-21.800,00	5.030,06
1	331	Einzahlungen aus der Investitionstätigkeit	0,00	0,00	0,00
2	3311	Einzahlungen aus der Veräußerung von immateriellem Vermögen	0,00	0,00	0,00
2	3312	Einzahlungen aus der Veräußerung von Grundstücken und Grundstückseinrichtungen	0,00	0,00	0,00
2	3313	Einzahlungen aus der Veräußerung von Gebäuden und Bauten	0,00	0,00	0,00
2	3314	Einzahlungen aus der Veräußerung von technischen Anlagen, Fahrzeugen und Maschinen	0,00	0,00	0,00
2	3315	Einzahlungen aus der Veräußerung von Amts-, Betriebs- und Geschäftsausstattung	0,00	0,00	0,00
2	3316	Einzahlungen aus der Veräußerung von Kulturgütern	0,00	0,00	0,00
2	3317	Einzahlungen aus der Veräußerung von Beteiligungen	0,00	0,00	0,00
2	3318	Einzahlungen aus der Veräußerung von kofinanzierten Schutzbauten	0,00	0,00	0,00
1	332	Einzahlungen aus der Rückzahlung von Darlehen sowie gewährten Vorschüssen	0,00	0,00	0,00
2	3321	Einzahlungen aus Darlehen an Träger des öffentlichen Rechts	0,00	0,00	0,00
2	3322	Einzahlungen aus Darlehen von Beteiligungen	0,00	0,00	0,00
2	3323	Einzahlungen aus Darlehen an Unternehmen und Haushalte	0,00	0,00	0,00
2	3325	Einzahlungen aus Vorschüssen und Anzahlungen	0,00	0,00	0,00
1	333	Einzahlungen aus Kapitaltransfers	170.694,17	1.256.000,00	-1.085.305,83
2	3331	Kapitaltransferzahlungen von Trägern des öffentlichen Rechts	170.694,17	1.256.000,00	-1.085.305,83
2	3332	Kapitaltransferzahlungen von Beteiligungen	0,00	0,00	0,00
2	3333	Kapitaltransferzahlungen von Unternehmen	0,00	0,00	0,00
2	3334	Kapitaltransferzahlungen von Haushalten und Organisationen ohne Erwerbscharakter	0,00	0,00	0,00
2	3335	Kapitaltransferzahlungen vom Ausland	0,00	0,00	0,00
SU	33	Summe Einzahlungen investive Gebarung	170.694,17	1.256.000,00	-1.085.305,83
1	341	Auszahlungen aus der Investitionstätigkeit	179.699,87	1.310.000,00	-1.130.300,13
2	3411	Auszahlungen für den Erwerb von immateriellem Vermögen	0,00	0,00	0,00
2	3412	Auszahlungen für den Erwerb von Grundstücken und Grundstückseinrichtungen	162.703,07	110.000,00	52.703,07

MVAG-Ebene	MVAG-Code	Mittelverwendungs- und -aufbringungsgruppen (2. Ebene)	RA 2025	VA 2025	Differenz
2	3413	Auszahlungen für den Erwerb von Gebäuden und Bauten	0,00	0,00	0,00
2	3414	Auszahlungen für den Erwerb von technischen Anlagen, Fahrzeugen und Maschinen	16.996,80	1.200.000,00	-1.183.003,20
2	3415	Auszahlungen für den Erwerb von Amts-, Betriebs- und Geschäftsausstattung	0,00	0,00	0,00
2	3416	Auszahlungen für den Erwerb von Kulturgütern	0,00	0,00	0,00
2	3417	Auszahlungen für den Erwerb von Beteiligungen	0,00	0,00	0,00
2	3418	Auszahlungen für den Erwerb von kofinanzierten Schutzbauten	0,00	0,00	0,00
1	342	Auszahlungen aus der Gewährung von Darlehen sowie gewährten Vorschüssen	0,00	0,00	0,00
2	3421	Auszahlungen von Darlehen an Träger des öffentlichen Rechts	0,00	0,00	0,00
2	3422	Auszahlungen von Darlehen an Beteiligungen	0,00	0,00	0,00
2	3423	Auszahlungen von Darlehen an Unternehmen und Haushalte	0,00	0,00	0,00
2	3425	Auszahlungen von Vorschüssen und Anzahlungen	0,00	0,00	0,00
1	343	Auszahlungen aus Kapitaltransfers	104.295,51	13.000,00	91.295,51
2	3431	Kapitaltransferzahlungen an Träger des öffentlichen Rechts	104.295,51	13.000,00	91.295,51
2	3432	Kapitaltransferzahlungen an Beteiligungen	0,00	0,00	0,00
2	3433	Kapitaltransferzahlungen an Unternehmen (Finanzunternehmen)	0,00	0,00	0,00
2	3434	Kapitaltransferzahlungen an Haushalte und Organisationen ohne Erwerbscharakter	0,00	0,00	0,00
2	3435	Kapitaltransferzahlungen an das Ausland	0,00	0,00	0,00
SU	34	Summe Auszahlungen investive Gebarung	283.995,38	1.323.000,00	-1.039.004,62
SA2		Saldo (2) Geldfluss aus der investiven Gebarung (33 - 34)	-113.301,21	-67.000,00	-46.301,21
SA3		Saldo (3) Nettofinanzierungssaldo (Saldo 1+ Saldo 2)	-130.071,15	-88.800,00	-41.271,15
1	351	Einzahlungen aus der Aufnahme von Finanzschulden	0,00	0,00	0,00
2	3511	Einzahlungen aus empfangenen Darlehen von öffentlichen Körperschaften und Rechtsträgern	0,00	0,00	0,00
2	3512	Einzahlungen aus empfangenen Darlehen von Beteiligungen	0,00	0,00	0,00
2	3513	Einzahlungen aus empfangenen Darlehen von Unternehmen und privaten Haushalten	0,00	0,00	0,00
2	3514	Einzahlungen aus Finanzschulden (Finanzunternehmen)	0,00	0,00	0,00
2	3515	Einzahlungen aus Aufnahmen von Leasingverbindlichkeiten	0,00	0,00	0,00
1	353	Einzahlungen infolge eines Kapitaltausches bei derivativen Finanzinstrumenten mit Grundgeschäft	0,00	0,00	0,00
2	3530	Einzahlungen infolge eines Kapitaltausches bei derivativen Finanzinstrumenten mit Grundgeschäft	0,00	0,00	0,00
1	355	Einzahlungen aus dem Abgang von Finanzinstrumenten	0,00	0,00	0,00
2	3550	Einzahlungen aus dem Abgang von Finanzinstrumenten	0,00	0,00	0,00
SU	35	Summe Einzahlungen aus der Finanzierungstätigkeit	0,00	0,00	0,00
1	361	Auszahlungen aus der Tilgung von Finanzschulden	0,00	0,00	0,00
2	3611	Auszahlungen aus empfangenen Darlehen von öffentlichen Körperschaften und Rechtsträgern	0,00	0,00	0,00
2	3612	Auszahlungen aus empfangenen Darlehen von Beteiligungen	0,00	0,00	0,00
2	3613	Auszahlungen aus empfangenen Darlehen von Unternehmen und privaten Haushalten	0,00	0,00	0,00
2	3614	Auszahlungen aus Finanzschulden	0,00	0,00	0,00
2	3615	Auszahlungen aus Rückzahlungen von Leasingverbindlichkeiten	0,00	0,00	0,00

MVAG-Ebene	MVAG-Code	Mittelverwendungs- und -aufbringungsgruppen (2. Ebene)	RA 2025	VA 2025	Differenz
1	363	Auszahlungen infolge eines Kapitaltausches bei derivativen Finanzinstrumenten mit Grundgeschäft	0,00	0,00	0,00
2	3630	Auszahlungen infolge eines Kapitaltausches bei derivativen Finanzinstrumenten mit Grundgeschäft	0,00	0,00	0,00
1	365	Auszahlungen für den Erwerb von Finanzinstrumenten	0,00	0,00	0,00
2	3650	Auszahlungen für den Erwerb von Finanzinstrumenten	0,00	0,00	0,00
SU	36	Summe Auszahlungen aus der Finanzierungstätigkeit	0,00	0,00	0,00
SA4		Saldo (4) Geldfluss aus der Finanzierungstätigkeit (35 - 36)	0,00	0,00	0,00
SA5		Saldo (5) Geldfluss aus der voranschlagswirksamen Gebarung (Saldo 3 + Saldo 4)	-130.071,15	-88.800,00	-41.271,15
1	411	Einzahlungen aus nicht voranschlagswirksamen Forderungen	0,00	0,00	0,00
2	4110	Einzahlungen aus nicht voranschlagswirksamen Forderungen	0,00	0,00	0,00
1	412	Einzahlungen aus nicht voranschlagswirksamen Verbindlichkeiten	0,00	0,00	0,00
2	4120	Einzahlungen aus nicht voranschlagswirksamen Verbindlichkeiten	0,00	0,00	0,00
1	413	Einzahlungen aus der Aufnahme von zur Kassenstärkung eingegangenen Geldverbindlichkeiten (Barvorlagen)	0,00	0,00	0,00
2	4130	Einzahlungen aus der Aufnahme von zur Kassenstärkung eingegangenen Geldverbindlichkeiten (Barvorlagen)	0,00	0,00	0,00
SU	41	Summe Einzahlungen aus der nicht voranschlagswirksamen Gebarung	0,00	0,00	0,00
1	421	Auszahlungen aus nicht voranschlagswirksamen Forderungen	0,00	0,00	0,00
2	4210	Auszahlungen aus nicht voranschlagswirksamen Forderungen	0,00	0,00	0,00
1	422	Auszahlungen aus nicht voranschlagswirksamen Verbindlichkeiten	0,00	0,00	0,00
2	4220	Auszahlungen aus nicht voranschlagswirksamen Verbindlichkeiten	0,00	0,00	0,00
1	423	Auszahlungen zur Tilgung von zur Kassenstärkung eingegangenen Geldverbindlichkeiten (Barvorlagen)	0,00	0,00	0,00
2	4230	Auszahlungen zur Tilgung von zur Kassenstärkung eingegangenen Geldverbindlichkeiten (Barvorlagen)	0,00	0,00	0,00
SU	42	Summe Auszahlungen aus der nicht voranschlagswirksamen Gebarung	0,00	0,00	0,00
SA6		Saldo (6) Geldfluss aus der nicht voranschlagswirksamen Gebarung (41-42)	0,00	0,00	0,00
SA7		Saldo (7) Veränderung an Zahlungsmitteln (Saldo 5 + Saldo 6)	-130.071,15	-88.800,00	-41.271,15
Verprobung		Veränderung der Summe der Zahlungsmittel	199.758,67	0,00	0,00
A		Anfangsbestand liquide Mittel (115 zum 31.12.2024)	177.501,20	0,00	0,00
B		Anfangsbestand kurzfristige Finanzschulden aus überzogenen Konten bei Kreditinstituten (1511/UK21 zum 31.12.2024)	0,00	0,00	0,00
C		Endbestand liquide Mittel (115 zum 31.12.2025)	377.259,87	0,00	0,00
D		Endbestand kurzfristige Finanzschulden aus überzogenen Konten bei Kreditinstituten (1511/UK21 zum 31.12.2025)	0,00	0,00	0,00

Finanzierungsrechnung Bereichsbudget 7

MVAG-Ebene	MVAG-Code	Mittelverwendungs- und -aufbringungsgruppen (2. Ebene)	RA 2025	VA 2025	Differenz
1	311	Einzahlungen aus operativer Verwaltungstätigkeit	0,00	0,00	0,00
2	3111	Einzahlungen aus eigenen Abgaben	0,00	0,00	0,00
2	3112	Einzahlungen aus Ertragsanteilen	0,00	0,00	0,00
2	3113	Einzahlungen aus Gebühren	0,00	0,00	0,00
2	3114	Einzahlungen aus Leistungen	0,00	0,00	0,00
2	3115	Einzahlungen aus Besitz und wirtschaftlicher Tätigkeit	0,00	0,00	0,00
2	3116	Einzahlungen aus Veräußerung von geringwertigen Wirtschaftsgütern (GWG) und sonstige Einzahlungen	0,00	0,00	0,00
1	312	Einzahlungen aus Transfers	0,00	7.000,00	-7.000,00
2	3121	Transferzahlungen von Trägern des öffentlichen Rechts	0,00	2.000,00	-2.000,00
2	3122	Transferzahlungen von Beteiligungen	0,00	0,00	0,00
2	3123	Transferzahlungen von Unternehmen (inkl. Finanzunternehmen)	0,00	5.000,00	-5.000,00
2	3124	Transferzahlungen von Haushalten und Organisationen ohne Erwerbscharakter	0,00	0,00	0,00
2	3125	Transferzahlungen vom Ausland (öffentliche Rechtsträger)	0,00	0,00	0,00
2	3126	Investitions- und Tilgungszuschüsse zwischen Unternehmungen und Betrieben der Gebietskörperschaft und der Gebietskörpers	0,00	0,00	0,00
1	313	Einzahlungen aus Finanzerträgen	0,00	0,00	0,00
2	3131	Einzahlungen aus Zinserträgen	0,00	0,00	0,00
2	3132	Einzahlungen aus Zinsen aus derivativen Finanzinstrumenten mit und ohne Grundgeschäft	0,00	0,00	0,00
2	3133	Einzahlungen aus Gewinnentnahmen von marktbestimmten Betrieben	0,00	0,00	0,00
2	3134	Sonstige Einzahlungen aus Finanzerträgen	0,00	0,00	0,00
2	3135	Einzahlungen aus Dividenden/Gewinnausschüttungen	0,00	0,00	0,00
SU	31	Summe Einzahlungen operative Gebarung	0,00	7.000,00	-7.000,00
1	321	Auszahlungen aus Personalaufwand	0,00	0,00	0,00
2	3211	Auszahlungen für Personalaufwand (Bezüge, Nebengebühren, und Mehrleistungsvergütungen)	0,00	0,00	0,00
2	3212	Auszahlungen für gesetzliche und freiwillige Sozialaufwendungen	0,00	0,00	0,00
2	3213	Auszahlungen aus sonstigem Personalaufwand	0,00	0,00	0,00
1	322	Auszahlungen aus Sachaufwand	9.855,00	15.200,00	-5.345,00
2	3221	Auszahlungen für Gebrauchs- und Verbrauchsgüter, Handelswaren	0,00	0,00	0,00
2	3222	Auszahlungen für Verwaltungs- und Betriebsaufwand	0,00	0,00	0,00
2	3223	Auszahlungen für Leasing- und Mietaufwand	0,00	0,00	0,00
2	3224	Auszahlungen für Instandhaltung	8.004,00	13.000,00	-4.996,00
2	3225	Sonstige Auszahlungen aus Sachaufwand	1.851,00	2.200,00	-349,00
2	3226	Auszahlungen aus der Inanspruchnahme von Haftungen	0,00	0,00	0,00
1	323	Auszahlungen aus Transfers	0,00	0,00	0,00

MVAG-Ebene	MVAG-Code	Mittelverwendungs- und -aufbringungsgruppen (2. Ebene)	RA 2025	VA 2025	Differenz
2	3231	Transferzahlungen an Träger des öffentlichen Rechts	0,00	0,00	0,00
2	3232	Transferzahlungen an Beteiligungen	0,00	0,00	0,00
2	3233	Transferzahlungen an Unternehmen (inkl. Finanzunternehmen)	0,00	0,00	0,00
2	3234	Transferzahlungen an Haushalte und Organisationen ohne Erwerbscharakter	0,00	0,00	0,00
2	3235	Transferzahlungen an das Ausland	0,00	0,00	0,00
2	3236	Investitions- und Tilgungszuschüsse zwischen Unternehmungen und Betrieben der Gebietskörperschaft und der Gebietskörpers	0,00	0,00	0,00
1	324	Auszahlungen aus Finanzaufwand	0,00	0,00	0,00
2	3241	Auszahlungen für Zinsen	0,00	0,00	0,00
2	3242	Auszahlungen für Zinsen aus derivativen Finanzinstrumenten mit und ohne Grundgeschäft	0,00	0,00	0,00
2	3243	Auszahlungen aus Gewinnentnahmen von marktbestimmten Betrieben	0,00	0,00	0,00
2	3244	Sonstige Auszahlungen aus Finanzaufwendungen	0,00	0,00	0,00
SU	32	Summe Auszahlungen operative Gebarung	9.855,00	15.200,00	-5.345,00
SA1		Saldo (1) Geldfluss aus der operativen Gebarung (31 - 32)	-9.855,00	-8.200,00	-1.655,00
1	331	Einzahlungen aus der Investitionstätigkeit	0,00	0,00	0,00
2	3311	Einzahlungen aus der Veräußerung von immateriellem Vermögen	0,00	0,00	0,00
2	3312	Einzahlungen aus der Veräußerung von Grundstücken und Grundstückseinrichtungen	0,00	0,00	0,00
2	3313	Einzahlungen aus der Veräußerung von Gebäuden und Bauten	0,00	0,00	0,00
2	3314	Einzahlungen aus der Veräußerung von technischen Anlagen, Fahrzeugen und Maschinen	0,00	0,00	0,00
2	3315	Einzahlungen aus der Veräußerung von Amts-, Betriebs- und Geschäftsausstattung	0,00	0,00	0,00
2	3316	Einzahlungen aus der Veräußerung von Kulturgütern	0,00	0,00	0,00
2	3317	Einzahlungen aus der Veräußerung von Beteiligungen	0,00	0,00	0,00
2	3318	Einzahlungen aus der Veräußerung von kofinanzierten Schutzbauten	0,00	0,00	0,00
1	332	Einzahlungen aus der Rückzahlung von Darlehen sowie gewährten Vorschüssen	0,00	0,00	0,00
2	3321	Einzahlungen aus Darlehen an Träger des öffentlichen Rechts	0,00	0,00	0,00
2	3322	Einzahlungen aus Darlehen von Beteiligungen	0,00	0,00	0,00
2	3323	Einzahlungen aus Darlehen an Unternehmen und Haushalte	0,00	0,00	0,00
2	3325	Einzahlungen aus Vorschüssen und Anzahlungen	0,00	0,00	0,00
1	333	Einzahlungen aus Kapitaltransfers	0,00	0,00	0,00
2	3331	Kapitaltransferzahlungen von Trägern des öffentlichen Rechts	0,00	0,00	0,00
2	3332	Kapitaltransferzahlungen von Beteiligungen	0,00	0,00	0,00
2	3333	Kapitaltransferzahlungen von Unternehmen	0,00	0,00	0,00
2	3334	Kapitaltransferzahlungen von Haushalten und Organisationen ohne Erwerbscharakter	0,00	0,00	0,00
2	3335	Kapitaltransferzahlungen vom Ausland	0,00	0,00	0,00
SU	33	Summe Einzahlungen investive Gebarung	0,00	0,00	0,00
1	341	Auszahlungen aus der Investitionstätigkeit	0,00	0,00	0,00
2	3411	Auszahlungen für den Erwerb von immateriellem Vermögen	0,00	0,00	0,00
2	3412	Auszahlungen für den Erwerb von Grundstücken und Grundstückseinrichtungen	0,00	0,00	0,00

MVAG-Ebene	MVAG-Code	Mittelverwendungs- und -aufbringungsgruppen (2. Ebene)	RA 2025	VA 2025	Differenz
2	3413	Auszahlungen für den Erwerb von Gebäuden und Bauten	0,00	0,00	0,00
2	3414	Auszahlungen für den Erwerb von technischen Anlagen, Fahrzeugen und Maschinen	0,00	0,00	0,00
2	3415	Auszahlungen für den Erwerb von Amts-, Betriebs- und Geschäftsausstattung	0,00	0,00	0,00
2	3416	Auszahlungen für den Erwerb von Kulturgütern	0,00	0,00	0,00
2	3417	Auszahlungen für den Erwerb von Beteiligungen	0,00	0,00	0,00
2	3418	Auszahlungen für den Erwerb von kofinanzierten Schutzbauten	0,00	0,00	0,00
1	342	Auszahlungen aus der Gewährung von Darlehen sowie gewährten Vorschüssen	0,00	0,00	0,00
2	3421	Auszahlungen von Darlehen an Träger des öffentlichen Rechts	0,00	0,00	0,00
2	3422	Auszahlungen von Darlehen an Beteiligungen	0,00	0,00	0,00
2	3423	Auszahlungen von Darlehen an Unternehmen und Haushalte	0,00	0,00	0,00
2	3425	Auszahlungen von Vorschüssen und Anzahlungen	0,00	0,00	0,00
1	343	Auszahlungen aus Kapitaltransfers	62.286,41	38.200,00	24.086,41
2	3431	Kapitaltransferzahlungen an Träger des öffentlichen Rechts	0,00	5.000,00	-5.000,00
2	3432	Kapitaltransferzahlungen an Beteiligungen	0,00	0,00	0,00
2	3433	Kapitaltransferzahlungen an Unternehmen (Finanzunternehmen)	58.643,07	30.000,00	28.643,07
2	3434	Kapitaltransferzahlungen an Haushalte und Organisationen ohne Erwerbscharakter	3.643,34	3.200,00	443,34
2	3435	Kapitaltransferzahlungen an das Ausland	0,00	0,00	0,00
SU	34	Summe Auszahlungen investive Gebarung	62.286,41	38.200,00	24.086,41
SA2		Saldo (2) Geldfluss aus der investiven Gebarung (33 - 34)	-62.286,41	-38.200,00	-24.086,41
SA3		Saldo (3) Nettofinanzierungssaldo (Saldo 1+ Saldo 2)	-72.141,41	-46.400,00	-25.741,41
1	351	Einzahlungen aus der Aufnahme von Finanzschulden	0,00	0,00	0,00
2	3511	Einzahlungen aus empfangenen Darlehen von öffentlichen Körperschaften und Rechtsträgern	0,00	0,00	0,00
2	3512	Einzahlungen aus empfangenen Darlehen von Beteiligungen	0,00	0,00	0,00
2	3513	Einzahlungen aus empfangenen Darlehen von Unternehmen und privaten Haushalten	0,00	0,00	0,00
2	3514	Einzahlungen aus Finanzschulden (Finanzunternehmen)	0,00	0,00	0,00
2	3515	Einzahlungen aus Aufnahmen von Leasingverbindlichkeiten	0,00	0,00	0,00
1	353	Einzahlungen infolge eines Kapitaltausches bei derivativen Finanzinstrumenten mit Grundgeschäft	0,00	0,00	0,00
2	3530	Einzahlungen infolge eines Kapitaltausches bei derivativen Finanzinstrumenten mit Grundgeschäft	0,00	0,00	0,00
1	355	Einzahlungen aus dem Abgang von Finanzinstrumenten	0,00	0,00	0,00
2	3550	Einzahlungen aus dem Abgang von Finanzinstrumenten	0,00	0,00	0,00
SU	35	Summe Einzahlungen aus der Finanzierungstätigkeit	0,00	0,00	0,00
1	361	Auszahlungen aus der Tilgung von Finanzschulden	0,00	0,00	0,00
2	3611	Auszahlungen aus empfangenen Darlehen von öffentlichen Körperschaften und Rechtsträgern	0,00	0,00	0,00
2	3612	Auszahlungen aus empfangenen Darlehen von Beteiligungen	0,00	0,00	0,00
2	3613	Auszahlungen aus empfangenen Darlehen von Unternehmen und privaten Haushalten	0,00	0,00	0,00
2	3614	Auszahlungen aus Finanzschulden	0,00	0,00	0,00
2	3615	Auszahlungen aus Rückzahlungen von Leasingverbindlichkeiten	0,00	0,00	0,00

MVAG-Ebene	MVAG-Code	Mittelverwendungs- und -aufbringungsgruppen (2. Ebene)	RA 2025	VA 2025	Differenz
1	363	Auszahlungen infolge eines Kapitaltausches bei derivativen Finanzinstrumenten mit Grundgeschäft	0,00	0,00	0,00
2	3630	Auszahlungen infolge eines Kapitaltausches bei derivativen Finanzinstrumenten mit Grundgeschäft	0,00	0,00	0,00
1	365	Auszahlungen für den Erwerb von Finanzinstrumenten	0,00	0,00	0,00
2	3650	Auszahlungen für den Erwerb von Finanzinstrumenten	0,00	0,00	0,00
SU	36	Summe Auszahlungen aus der Finanzierungstätigkeit	0,00	0,00	0,00
SA4		Saldo (4) Geldfluss aus der Finanzierungstätigkeit (35 - 36)	0,00	0,00	0,00
SA5		Saldo (5) Geldfluss aus der voranschlagswirksamen Gebarung (Saldo 3 + Saldo 4)	-72.141,41	-46.400,00	-25.741,41
1	411	Einzahlungen aus nicht voranschlagswirksamen Forderungen	0,00	0,00	0,00
2	4110	Einzahlungen aus nicht voranschlagswirksamen Forderungen	0,00	0,00	0,00
1	412	Einzahlungen aus nicht voranschlagswirksamen Verbindlichkeiten	0,00	0,00	0,00
2	4120	Einzahlungen aus nicht voranschlagswirksamen Verbindlichkeiten	0,00	0,00	0,00
1	413	Einzahlungen aus der Aufnahme von zur Kassenstärkung eingegangenen Geldverbindlichkeiten (Barvorlagen)	0,00	0,00	0,00
2	4130	Einzahlungen aus der Aufnahme von zur Kassenstärkung eingegangenen Geldverbindlichkeiten (Barvorlagen)	0,00	0,00	0,00
SU	41	Summe Einzahlungen aus der nicht voranschlagswirksamen Gebarung	0,00	0,00	0,00
1	421	Auszahlungen aus nicht voranschlagswirksamen Forderungen	0,00	0,00	0,00
2	4210	Auszahlungen aus nicht voranschlagswirksamen Forderungen	0,00	0,00	0,00
1	422	Auszahlungen aus nicht voranschlagswirksamen Verbindlichkeiten	0,00	0,00	0,00
2	4220	Auszahlungen aus nicht voranschlagswirksamen Verbindlichkeiten	0,00	0,00	0,00
1	423	Auszahlungen zur Tilgung von zur Kassenstärkung eingegangenen Geldverbindlichkeiten (Barvorlagen)	0,00	0,00	0,00
2	4230	Auszahlungen zur Tilgung von zur Kassenstärkung eingegangenen Geldverbindlichkeiten (Barvorlagen)	0,00	0,00	0,00
SU	42	Summe Auszahlungen aus der nicht voranschlagswirksamen Gebarung	0,00	0,00	0,00
SA6		Saldo (6) Geldfluss aus der nicht voranschlagswirksamen Gebarung (41-42)	0,00	0,00	0,00
SA7		Saldo (7) Veränderung an Zahlungsmitteln (Saldo 5 + Saldo 6)	-72.141,41	-46.400,00	-25.741,41
Verprobung		Veränderung der Summe der Zahlungsmittel	199.758,67	0,00	0,00
A		Anfangsbestand liquide Mittel (115 zum 31.12.2024)	177.501,20	0,00	0,00
B		Anfangsbestand kurzfristige Finanzschulden aus überzogenen Konten bei Kreditinstituten (1511/UK21 zum 31.12.2024)	0,00	0,00	0,00
C		Endbestand liquide Mittel (115 zum 31.12.2025)	377.259,87	0,00	0,00
D		Endbestand kurzfristige Finanzschulden aus überzogenen Konten bei Kreditinstituten (1511/UK21 zum 31.12.2025)	0,00	0,00	0,00

Finanzierungsrechnung Bereichsbudget 8

MVAG-Ebene	MVAG-Code	Mittelverwendungs- und -aufbringungsgruppen (2. Ebene)	RA 2025	VA 2025	Differenz
1	311	Einzahlungen aus operativer Verwaltungstätigkeit	560.589,40	479.900,00	80.689,40
2	3111	Einzahlungen aus eigenen Abgaben	55.842,54	30.000,00	25.842,54
2	3112	Einzahlungen aus Ertragsanteilen	0,00	0,00	0,00
2	3113	Einzahlungen aus Gebühren	329.717,80	311.000,00	18.717,80
2	3114	Einzahlungen aus Leistungen	61.238,58	55.500,00	5.738,58
2	3115	Einzahlungen aus Besitz und wirtschaftlicher Tätigkeit	74.703,00	79.100,00	-4.397,00
2	3116	Einzahlungen aus Veräußerung von geringwertigen Wirtschaftsgütern (GWG) und sonstige Einzahlungen	39.087,48	4.300,00	34.787,48
1	312	Einzahlungen aus Transfers	17.530,49	93.700,00	-76.169,51
2	3121	Transferzahlungen von Trägern des öffentlichen Rechts	16.774,49	90.700,00	-73.925,51
2	3122	Transferzahlungen von Beteiligungen	0,00	0,00	0,00
2	3123	Transferzahlungen von Unternehmen (inkl. Finanzunternehmen)	0,00	0,00	0,00
2	3124	Transferzahlungen von Haushalten und Organisationen ohne Erwerbscharakter	0,00	0,00	0,00
2	3125	Transferzahlungen vom Ausland (öffentliche Rechtsträger)	756,00	3.000,00	-2.244,00
2	3126	Investitions- und Tilgungszuschüsse zwischen Unternehmungen und Betrieben der Gebietskörperschaft und der Gebietskörpers	0,00	0,00	0,00
1	313	Einzahlungen aus Finanzerträgen	24,24	200,00	-175,76
2	3131	Einzahlungen aus Zinserträgen	24,24	200,00	-175,76
2	3132	Einzahlungen aus Zinsen aus derivativen Finanzinstrumenten mit und ohne Grundgeschäft	0,00	0,00	0,00
2	3133	Einzahlungen aus Gewinnentnahmen von marktbestimmten Betrieben	0,00	0,00	0,00
2	3134	Sonstige Einzahlungen aus Finanzerträgen	0,00	0,00	0,00
2	3135	Einzahlungen aus Dividenden/Gewinnausschüttungen	0,00	0,00	0,00
SU	31	Summe Einzahlungen operative Gebarung	578.144,13	573.800,00	4.344,13
1	321	Auszahlungen aus Personalaufwand	220.959,96	263.600,00	-42.640,04
2	3211	Auszahlungen für Personalaufwand (Bezüge, Nebengebühren, und Mehrleistungsvergütungen)	178.384,32	213.000,00	-34.615,68
2	3212	Auszahlungen für gesetzliche und freiwillige Sozialaufwendungen	42.575,64	50.600,00	-8.024,36
2	3213	Auszahlungen aus sonstigem Personalaufwand	0,00	0,00	0,00
1	322	Auszahlungen aus Sachaufwand	383.420,31	348.800,00	34.620,31
2	3221	Auszahlungen für Gebrauchs- und Verbrauchsgüter, Handelswaren	44.453,69	40.700,00	3.753,69
2	3222	Auszahlungen für Verwaltungs- und Betriebsaufwand	91.200,97	97.800,00	-6.599,03
2	3223	Auszahlungen für Leasing- und Mietaufwand	16.207,41	17.100,00	-892,59
2	3224	Auszahlungen für Instandhaltung	42.103,53	28.900,00	13.203,53
2	3225	Sonstige Auszahlungen aus Sachaufwand	189.454,71	164.300,00	25.154,71
2	3226	Auszahlungen aus der Inanspruchnahme von Haftungen	0,00	0,00	0,00
1	323	Auszahlungen aus Transfers	4.500,00	4.000,00	500,00

MVAG-Ebene	MVAG-Code	Mittelverwendungs- und -aufbringungsgruppen (2. Ebene)	RA 2025	VA 2025	Differenz
2	3231	Transferzahlungen an Träger des öffentlichen Rechts	0,00	0,00	0,00
2	3232	Transferzahlungen an Beteiligungen	0,00	0,00	0,00
2	3233	Transferzahlungen an Unternehmen (inkl. Finanzunternehmen)	0,00	0,00	0,00
2	3234	Transferzahlungen an Haushalte und Organisationen ohne Erwerbscharakter	4.500,00	4.000,00	500,00
2	3235	Transferzahlungen an das Ausland	0,00	0,00	0,00
2	3236	Investitions- und Tilgungszuschüsse zwischen Unternehmungen und Betrieben der Gebietskörperschaft und der Gebietskörpers	0,00	0,00	0,00
1	324	Auszahlungen aus Finanzaufwand	61.696,98	84.300,00	-22.603,02
2	3241	Auszahlungen für Zinsen	61.609,59	84.300,00	-22.690,41
2	3242	Auszahlungen für Zinsen aus derivativen Finanzinstrumenten mit und ohne Grundgeschäft	0,00	0,00	0,00
2	3243	Auszahlungen aus Gewinnentnahmen von marktbestimmten Betrieben	0,00	0,00	0,00
2	3244	Sonstige Auszahlungen aus Finanzaufwendungen	87,39	0,00	87,39
SU	32	Summe Auszahlungen operative Gebarung	670.577,25	700.700,00	-30.122,75
SA1		Saldo (1) Geldfluss aus der operativen Gebarung (31 - 32)	-92.433,12	-126.900,00	34.466,88
1	331	Einzahlungen aus der Investitionstätigkeit	222.490,00	120.000,00	102.490,00
2	3311	Einzahlungen aus der Veräußerung von immateriellem Vermögen	0,00	0,00	0,00
2	3312	Einzahlungen aus der Veräußerung von Grundstücken und Grundstückseinrichtungen	222.490,00	120.000,00	102.490,00
2	3313	Einzahlungen aus der Veräußerung von Gebäuden und Bauten	0,00	0,00	0,00
2	3314	Einzahlungen aus der Veräußerung von technischen Anlagen, Fahrzeugen und Maschinen	0,00	0,00	0,00
2	3315	Einzahlungen aus der Veräußerung von Amts-, Betriebs- und Geschäftsausstattung	0,00	0,00	0,00
2	3316	Einzahlungen aus der Veräußerung von Kulturgütern	0,00	0,00	0,00
2	3317	Einzahlungen aus der Veräußerung von Beteiligungen	0,00	0,00	0,00
2	3318	Einzahlungen aus der Veräußerung von kofinanzierten Schutzbauten	0,00	0,00	0,00
1	332	Einzahlungen aus der Rückzahlung von Darlehen sowie gewährten Vorschüssen	800.000,00	0,00	800.000,00
2	3321	Einzahlungen aus Darlehen an Träger des öffentlichen Rechts	0,00	0,00	0,00
2	3322	Einzahlungen aus Darlehen von Beteiligungen	0,00	0,00	0,00
2	3323	Einzahlungen aus Darlehen an Unternehmen und Haushalte	0,00	0,00	0,00
2	3325	Einzahlungen aus Vorschüssen und Anzahlungen	800.000,00	0,00	800.000,00
1	333	Einzahlungen aus Kapitaltransfers	456.647,96	228.600,00	228.047,96
2	3331	Kapitaltransferzahlungen von Trägern des öffentlichen Rechts	456.647,96	228.600,00	228.047,96
2	3332	Kapitaltransferzahlungen von Beteiligungen	0,00	0,00	0,00
2	3333	Kapitaltransferzahlungen von Unternehmen	0,00	0,00	0,00
2	3334	Kapitaltransferzahlungen von Haushalten und Organisationen ohne Erwerbscharakter	0,00	0,00	0,00
2	3335	Kapitaltransferzahlungen vom Ausland	0,00	0,00	0,00
SU	33	Summe Einzahlungen investive Gebarung	1.479.137,96	348.600,00	1.130.537,96
1	341	Auszahlungen aus der Investitionstätigkeit	854.407,31	842.000,00	12.407,31
2	3411	Auszahlungen für den Erwerb von immateriellem Vermögen	0,00	0,00	0,00
2	3412	Auszahlungen für den Erwerb von Grundstücken und Grundstückseinrichtungen	85.011,79	20.000,00	65.011,79

MVAG-Ebene	MVAG-Code	Mittelverwendungs- und -aufbringungsgruppen (2. Ebene)	RA 2025	VA 2025	Differenz
2	3413	Auszahlungen für den Erwerb von Gebäuden und Bauten	752.552,54	820.000,00	-67.447,46
2	3414	Auszahlungen für den Erwerb von technischen Anlagen, Fahrzeugen und Maschinen	8.000,00	2.000,00	6.000,00
2	3415	Auszahlungen für den Erwerb von Amts-, Betriebs- und Geschäftsausstattung	8.842,98	0,00	8.842,98
2	3416	Auszahlungen für den Erwerb von Kulturgütern	0,00	0,00	0,00
2	3417	Auszahlungen für den Erwerb von Beteiligungen	0,00	0,00	0,00
2	3418	Auszahlungen für den Erwerb von kofinanzierten Schutzbauten	0,00	0,00	0,00
1	342	Auszahlungen aus der Gewährung von Darlehen sowie gewährten Vorschüssen	620.000,00	0,00	620.000,00
2	3421	Auszahlungen von Darlehen an Träger des öffentlichen Rechts	0,00	0,00	0,00
2	3422	Auszahlungen von Darlehen an Beteiligungen	0,00	0,00	0,00
2	3423	Auszahlungen von Darlehen an Unternehmen und Haushalte	0,00	0,00	0,00
2	3425	Auszahlungen von Vorschüssen und Anzahlungen	620.000,00	0,00	620.000,00
1	343	Auszahlungen aus Kapitaltransfers	0,00	0,00	0,00
2	3431	Kapitaltransferzahlungen an Träger des öffentlichen Rechts	0,00	0,00	0,00
2	3432	Kapitaltransferzahlungen an Beteiligungen	0,00	0,00	0,00
2	3433	Kapitaltransferzahlungen an Unternehmen (Finanzunternehmen)	0,00	0,00	0,00
2	3434	Kapitaltransferzahlungen an Haushalte und Organisationen ohne Erwerbscharakter	0,00	0,00	0,00
2	3435	Kapitaltransferzahlungen an das Ausland	0,00	0,00	0,00
SU	34	Summe Auszahlungen investive Gebarung	1.474.407,31	842.000,00	632.407,31
SA2		Saldo (2) Geldfluss aus der investiven Gebarung (33 - 34)	4.730,65	-493.400,00	498.130,65
SA3		Saldo (3) Nettofinanzierungssaldo (Saldo 1+ Saldo 2)	-87.702,47	-620.300,00	532.597,53
1	351	Einzahlungen aus der Aufnahme von Finanzschulden	430.000,00	680.000,00	-250.000,00
2	3511	Einzahlungen aus empfangenen Darlehen von öffentlichen Körperschaften und Rechtsträgern	0,00	0,00	0,00
2	3512	Einzahlungen aus empfangenen Darlehen von Beteiligungen	0,00	0,00	0,00
2	3513	Einzahlungen aus empfangenen Darlehen von Unternehmen und privaten Haushalten	0,00	0,00	0,00
2	3514	Einzahlungen aus Finanzschulden (Finanzunternehmen)	430.000,00	680.000,00	-250.000,00
2	3515	Einzahlungen aus Aufnahmen von Leasingverbindlichkeiten	0,00	0,00	0,00
1	353	Einzahlungen infolge eines Kapitaltausches bei derivativen Finanzinstrumenten mit Grundgeschäft	0,00	0,00	0,00
2	3530	Einzahlungen infolge eines Kapitaltausches bei derivativen Finanzinstrumenten mit Grundgeschäft	0,00	0,00	0,00
1	355	Einzahlungen aus dem Abgang von Finanzinstrumenten	0,00	0,00	0,00
2	3550	Einzahlungen aus dem Abgang von Finanzinstrumenten	0,00	0,00	0,00
SU	35	Summe Einzahlungen aus der Finanzierungstätigkeit	430.000,00	680.000,00	-250.000,00
1	361	Auszahlungen aus der Tilgung von Finanzschulden	466.373,00	297.200,00	169.173,00
2	3611	Auszahlungen aus empfangenen Darlehen von öffentlichen Körperschaften und Rechtsträgern	0,00	0,00	0,00
2	3612	Auszahlungen aus empfangenen Darlehen von Beteiligungen	0,00	0,00	0,00
2	3613	Auszahlungen aus empfangenen Darlehen von Unternehmen und privaten Haushalten	0,00	0,00	0,00
2	3614	Auszahlungen aus Finanzschulden	404.013,59	234.800,00	169.213,59
2	3615	Auszahlungen aus Rückzahlungen von Leasingverbindlichkeiten	62.359,41	62.400,00	-40,59

MVAG-Ebene	MVAG-Code	Mittelverwendungs- und -aufbringungsgruppen (2. Ebene)	RA 2025	VA 2025	Differenz
1	363	Auszahlungen infolge eines Kapitaltausches bei derivativen Finanzinstrumenten mit Grundgeschäft	0,00	0,00	0,00
2	3630	Auszahlungen infolge eines Kapitaltausches bei derivativen Finanzinstrumenten mit Grundgeschäft	0,00	0,00	0,00
1	365	Auszahlungen für den Erwerb von Finanzinstrumenten	0,00	0,00	0,00
2	3650	Auszahlungen für den Erwerb von Finanzinstrumenten	0,00	0,00	0,00
SU	36	Summe Auszahlungen aus der Finanzierungstätigkeit	466.373,00	297.200,00	169.173,00
SA4		Saldo (4) Geldfluss aus der Finanzierungstätigkeit (35 - 36)	-36.373,00	382.800,00	-419.173,00
SA5		Saldo (5) Geldfluss aus der voranschlagswirksamen Gebarung (Saldo 3 + Saldo 4)	-124.075,47	-237.500,00	113.424,53
1	411	Einzahlungen aus nicht voranschlagswirksamen Forderungen	0,00	0,00	0,00
2	4110	Einzahlungen aus nicht voranschlagswirksamen Forderungen	0,00	0,00	0,00
1	412	Einzahlungen aus nicht voranschlagswirksamen Verbindlichkeiten	0,00	0,00	0,00
2	4120	Einzahlungen aus nicht voranschlagswirksamen Verbindlichkeiten	0,00	0,00	0,00
1	413	Einzahlungen aus der Aufnahme von zur Kassenstärkung eingegangenen Geldverbindlichkeiten (Barvorlagen)	0,00	0,00	0,00
2	4130	Einzahlungen aus der Aufnahme von zur Kassenstärkung eingegangenen Geldverbindlichkeiten (Barvorlagen)	0,00	0,00	0,00
SU	41	Summe Einzahlungen aus der nicht voranschlagswirksamen Gebarung	0,00	0,00	0,00
1	421	Auszahlungen aus nicht voranschlagswirksamen Forderungen	0,00	0,00	0,00
2	4210	Auszahlungen aus nicht voranschlagswirksamen Forderungen	0,00	0,00	0,00
1	422	Auszahlungen aus nicht voranschlagswirksamen Verbindlichkeiten	0,00	0,00	0,00
2	4220	Auszahlungen aus nicht voranschlagswirksamen Verbindlichkeiten	0,00	0,00	0,00
1	423	Auszahlungen zur Tilgung von zur Kassenstärkung eingegangenen Geldverbindlichkeiten (Barvorlagen)	0,00	0,00	0,00
2	4230	Auszahlungen zur Tilgung von zur Kassenstärkung eingegangenen Geldverbindlichkeiten (Barvorlagen)	0,00	0,00	0,00
SU	42	Summe Auszahlungen aus der nicht voranschlagswirksamen Gebarung	0,00	0,00	0,00
SA6		Saldo (6) Geldfluss aus der nicht voranschlagswirksamen Gebarung (41-42)	0,00	0,00	0,00
SA7		Saldo (7) Veränderung an Zahlungsmitteln (Saldo 5 + Saldo 6)	-124.075,47	-237.500,00	113.424,53
Verprobung		Veränderung der Summe der Zahlungsmittel	199.758,67	0,00	0,00
A		Anfangsbestand liquide Mittel (115 zum 31.12.2024)	177.501,20	0,00	0,00
B		Anfangsbestand kurzfristige Finanzschulden aus überzogenen Konten bei Kreditinstituten (1511/UK21 zum 31.12.2024)	0,00	0,00	0,00
C		Endbestand liquide Mittel (115 zum 31.12.2025)	377.259,87	0,00	0,00
D		Endbestand kurzfristige Finanzschulden aus überzogenen Konten bei Kreditinstituten (1511/UK21 zum 31.12.2025)	0,00	0,00	0,00

Finanzierungsrechnung Bereichsbudget 9

MVAG-Ebene	MVAG-Code	Mittelverwendungs- und -aufbringungsgruppen (2. Ebene)	RA 2025	VA 2025	Differenz
1	311	Einzahlungen aus operativer Verwaltungstätigkeit	2.302.904,57	1.907.500,00	395.404,57
2	3111	Einzahlungen aus eigenen Abgaben	1.095.150,96	698.600,00	396.550,96
2	3112	Einzahlungen aus Ertragsanteilen	1.207.753,61	1.196.900,00	10.853,61
2	3113	Einzahlungen aus Gebühren	0,00	0,00	0,00
2	3114	Einzahlungen aus Leistungen	0,00	0,00	0,00
2	3115	Einzahlungen aus Besitz und wirtschaftlicher Tätigkeit	0,00	0,00	0,00
2	3116	Einzahlungen aus Veräußerung von geringwertigen Wirtschaftsgütern (GWG) und sonstige Einzahlungen	0,00	12.000,00	-12.000,00
1	312	Einzahlungen aus Transfers	301.269,98	259.200,00	42.069,98
2	3121	Transferzahlungen von Trägern des öffentlichen Rechts	301.269,98	259.200,00	42.069,98
2	3122	Transferzahlungen von Beteiligungen	0,00	0,00	0,00
2	3123	Transferzahlungen von Unternehmen (inkl. Finanzunternehmen)	0,00	0,00	0,00
2	3124	Transferzahlungen von Haushalten und Organisationen ohne Erwerbscharakter	0,00	0,00	0,00
2	3125	Transferzahlungen vom Ausland (öffentliche Rechtsträger)	0,00	0,00	0,00
2	3126	Investitions- und Tilgungszuschüsse zwischen Unternehmungen und Betrieben der Gebietskörperschaft und der Gebietskörpers	0,00	0,00	0,00
1	313	Einzahlungen aus Finanzerträgen	496,05	400,00	96,05
2	3131	Einzahlungen aus Zinserträgen	496,05	400,00	96,05
2	3132	Einzahlungen aus Zinsen aus derivativen Finanzinstrumenten mit und ohne Grundgeschäft	0,00	0,00	0,00
2	3133	Einzahlungen aus Gewinnentnahmen von marktbestimmten Betrieben	0,00	0,00	0,00
2	3134	Sonstige Einzahlungen aus Finanzerträgen	0,00	0,00	0,00
2	3135	Einzahlungen aus Dividenden/Gewinnausschüttungen	0,00	0,00	0,00
SU	31	Summe Einzahlungen operative Gebarung	2.604.670,60	2.167.100,00	437.570,60
1	321	Auszahlungen aus Personalaufwand	0,00	0,00	0,00
2	3211	Auszahlungen für Personalaufwand (Bezüge, Nebengebühren, und Mehrleistungsvergütungen)	0,00	0,00	0,00
2	3212	Auszahlungen für gesetzliche und freiwillige Sozialaufwendungen	0,00	0,00	0,00
2	3213	Auszahlungen aus sonstigem Personalaufwand	0,00	0,00	0,00
1	322	Auszahlungen aus Sachaufwand	124,01	200,00	-75,99
2	3221	Auszahlungen für Gebrauchs- und Verbrauchsgüter, Handelswaren	0,00	0,00	0,00
2	3222	Auszahlungen für Verwaltungs- und Betriebsaufwand	0,00	0,00	0,00
2	3223	Auszahlungen für Leasing- und Mietaufwand	0,00	0,00	0,00
2	3224	Auszahlungen für Instandhaltung	0,00	0,00	0,00
2	3225	Sonstige Auszahlungen aus Sachaufwand	124,01	200,00	-75,99
2	3226	Auszahlungen aus der Inanspruchnahme von Haftungen	0,00	0,00	0,00
1	323	Auszahlungen aus Transfers	166.106,51	165.800,00	306,51

MVAG-Ebene	MVAG-Code	Mittelverwendungs- und -aufbringungsgruppen (2. Ebene)	RA 2025	VA 2025	Differenz
2	3231	Transferzahlungen an Träger des öffentlichen Rechts	166.106,51	165.800,00	306,51
2	3232	Transferzahlungen an Beteiligungen	0,00	0,00	0,00
2	3233	Transferzahlungen an Unternehmen (inkl. Finanzunternehmen)	0,00	0,00	0,00
2	3234	Transferzahlungen an Haushalte und Organisationen ohne Erwerbscharakter	0,00	0,00	0,00
2	3235	Transferzahlungen an das Ausland	0,00	0,00	0,00
2	3236	Investitions- und Tilgungszuschüsse zwischen Unternehmungen und Betrieben der Gebietskörperschaft und der Gebietskörpers	0,00	0,00	0,00
1	324	Auszahlungen aus Finanzaufwand	3.207,17	3.500,00	-292,83
2	3241	Auszahlungen für Zinsen	173,16	500,00	-326,84
2	3242	Auszahlungen für Zinsen aus derivativen Finanzinstrumenten mit und ohne Grundgeschäft	0,00	0,00	0,00
2	3243	Auszahlungen aus Gewinnentnahmen von marktbestimmten Betrieben	0,00	0,00	0,00
2	3244	Sonstige Auszahlungen aus Finanzaufwendungen	3.034,01	3.000,00	34,01
SU	32	Summe Auszahlungen operative Gebarung	169.437,69	169.500,00	-62,31
SA1		Saldo (1) Geldfluss aus der operativen Gebarung (31 - 32)	2.435.232,91	1.997.600,00	437.632,91
1	331	Einzahlungen aus der Investitionstätigkeit	0,00	0,00	0,00
2	3311	Einzahlungen aus der Veräußerung von immateriellem Vermögen	0,00	0,00	0,00
2	3312	Einzahlungen aus der Veräußerung von Grundstücken und Grundstückseinrichtungen	0,00	0,00	0,00
2	3313	Einzahlungen aus der Veräußerung von Gebäuden und Bauten	0,00	0,00	0,00
2	3314	Einzahlungen aus der Veräußerung von technischen Anlagen, Fahrzeugen und Maschinen	0,00	0,00	0,00
2	3315	Einzahlungen aus der Veräußerung von Amts-, Betriebs- und Geschäftsausstattung	0,00	0,00	0,00
2	3316	Einzahlungen aus der Veräußerung von Kulturgütern	0,00	0,00	0,00
2	3317	Einzahlungen aus der Veräußerung von Beteiligungen	0,00	0,00	0,00
2	3318	Einzahlungen aus der Veräußerung von kofinanzierten Schutzbauten	0,00	0,00	0,00
1	332	Einzahlungen aus der Rückzahlung von Darlehen sowie gewährten Vorschüssen	0,00	0,00	0,00
2	3321	Einzahlungen aus Darlehen an Träger des öffentlichen Rechts	0,00	0,00	0,00
2	3322	Einzahlungen aus Darlehen von Beteiligungen	0,00	0,00	0,00
2	3323	Einzahlungen aus Darlehen an Unternehmen und Haushalte	0,00	0,00	0,00
2	3325	Einzahlungen aus Vorschüssen und Anzahlungen	0,00	0,00	0,00
1	333	Einzahlungen aus Kapitaltransfers	0,00	0,00	0,00
2	3331	Kapitaltransferzahlungen von Trägern des öffentlichen Rechts	0,00	0,00	0,00
2	3332	Kapitaltransferzahlungen von Beteiligungen	0,00	0,00	0,00
2	3333	Kapitaltransferzahlungen von Unternehmen	0,00	0,00	0,00
2	3334	Kapitaltransferzahlungen von Haushalten und Organisationen ohne Erwerbscharakter	0,00	0,00	0,00
2	3335	Kapitaltransferzahlungen vom Ausland	0,00	0,00	0,00
SU	33	Summe Einzahlungen investive Gebarung	0,00	0,00	0,00
1	341	Auszahlungen aus der Investitionstätigkeit	0,00	0,00	0,00
2	3411	Auszahlungen für den Erwerb von immateriellem Vermögen	0,00	0,00	0,00
2	3412	Auszahlungen für den Erwerb von Grundstücken und Grundstückseinrichtungen	0,00	0,00	0,00

MVAG-Ebene	MVAG-Code	Mittelverwendungs- und -aufbringungsgruppen (2. Ebene)	RA 2025	VA 2025	Differenz
2	3413	Auszahlungen für den Erwerb von Gebäuden und Bauten	0,00	0,00	0,00
2	3414	Auszahlungen für den Erwerb von technischen Anlagen, Fahrzeugen und Maschinen	0,00	0,00	0,00
2	3415	Auszahlungen für den Erwerb von Amts-, Betriebs- und Geschäftsausstattung	0,00	0,00	0,00
2	3416	Auszahlungen für den Erwerb von Kulturgütern	0,00	0,00	0,00
2	3417	Auszahlungen für den Erwerb von Beteiligungen	0,00	0,00	0,00
2	3418	Auszahlungen für den Erwerb von kofinanzierten Schutzbauten	0,00	0,00	0,00
1	342	Auszahlungen aus der Gewährung von Darlehen sowie gewährten Vorschüssen	0,00	0,00	0,00
2	3421	Auszahlungen von Darlehen an Träger des öffentlichen Rechts	0,00	0,00	0,00
2	3422	Auszahlungen von Darlehen an Beteiligungen	0,00	0,00	0,00
2	3423	Auszahlungen von Darlehen an Unternehmen und Haushalte	0,00	0,00	0,00
2	3425	Auszahlungen von Vorschüssen und Anzahlungen	0,00	0,00	0,00
1	343	Auszahlungen aus Kapitaltransfers	0,00	0,00	0,00
2	3431	Kapitaltransferzahlungen an Träger des öffentlichen Rechts	0,00	0,00	0,00
2	3432	Kapitaltransferzahlungen an Beteiligungen	0,00	0,00	0,00
2	3433	Kapitaltransferzahlungen an Unternehmen (Finanzunternehmen)	0,00	0,00	0,00
2	3434	Kapitaltransferzahlungen an Haushalte und Organisationen ohne Erwerbscharakter	0,00	0,00	0,00
2	3435	Kapitaltransferzahlungen an das Ausland	0,00	0,00	0,00
SU	34	Summe Auszahlungen investive Gebarung	0,00	0,00	0,00
SA2		Saldo (2) Geldfluss aus der investiven Gebarung (33 - 34)	0,00	0,00	0,00
SA3		Saldo (3) Nettofinanzierungssaldo (Saldo 1+ Saldo 2)	2.435.232,91	1.997.600,00	437.632,91
1	351	Einzahlungen aus der Aufnahme von Finanzschulden	0,00	0,00	0,00
2	3511	Einzahlungen aus empfangenen Darlehen von öffentlichen Körperschaften und Rechtsträgern	0,00	0,00	0,00
2	3512	Einzahlungen aus empfangenen Darlehen von Beteiligungen	0,00	0,00	0,00
2	3513	Einzahlungen aus empfangenen Darlehen von Unternehmen und privaten Haushalten	0,00	0,00	0,00
2	3514	Einzahlungen aus Finanzschulden (Finanzunternehmen)	0,00	0,00	0,00
2	3515	Einzahlungen aus Aufnahmen von Leasingverbindlichkeiten	0,00	0,00	0,00
1	353	Einzahlungen infolge eines Kapitaltausches bei derivativen Finanzinstrumenten mit Grundgeschäft	0,00	0,00	0,00
2	3530	Einzahlungen infolge eines Kapitaltausches bei derivativen Finanzinstrumenten mit Grundgeschäft	0,00	0,00	0,00
1	355	Einzahlungen aus dem Abgang von Finanzinstrumenten	0,00	0,00	0,00
2	3550	Einzahlungen aus dem Abgang von Finanzinstrumenten	0,00	0,00	0,00
SU	35	Summe Einzahlungen aus der Finanzierungstätigkeit	0,00	0,00	0,00
1	361	Auszahlungen aus der Tilgung von Finanzschulden	0,00	0,00	0,00
2	3611	Auszahlungen aus empfangenen Darlehen von öffentlichen Körperschaften und Rechtsträgern	0,00	0,00	0,00
2	3612	Auszahlungen aus empfangenen Darlehen von Beteiligungen	0,00	0,00	0,00
2	3613	Auszahlungen aus empfangenen Darlehen von Unternehmen und privaten Haushalten	0,00	0,00	0,00
2	3614	Auszahlungen aus Finanzschulden	0,00	0,00	0,00
2	3615	Auszahlungen aus Rückzahlungen von Leasingverbindlichkeiten	0,00	0,00	0,00

MVAG-Ebene	MVAG-Code	Mittelverwendungs- und -aufbringungsgruppen (2. Ebene)	RA 2025	VA 2025	Differenz
1	363	Auszahlungen infolge eines Kapitaltausches bei derivativen Finanzinstrumenten mit Grundgeschäft	0,00	0,00	0,00
2	3630	Auszahlungen infolge eines Kapitaltausches bei derivativen Finanzinstrumenten mit Grundgeschäft	0,00	0,00	0,00
1	365	Auszahlungen für den Erwerb von Finanzinstrumenten	0,00	0,00	0,00
2	3650	Auszahlungen für den Erwerb von Finanzinstrumenten	0,00	0,00	0,00
SU	36	Summe Auszahlungen aus der Finanzierungstätigkeit	0,00	0,00	0,00
SA4		Saldo (4) Geldfluss aus der Finanzierungstätigkeit (35 - 36)	0,00	0,00	0,00
SA5		Saldo (5) Geldfluss aus der voranschlagswirksamen Gebarung (Saldo 3 + Saldo 4)	2.435.232,91	1.997.600,00	437.632,91
1	411	Einzahlungen aus nicht voranschlagswirksamen Forderungen	0,00	0,00	0,00
2	4110	Einzahlungen aus nicht voranschlagswirksamen Forderungen	0,00	0,00	0,00
1	412	Einzahlungen aus nicht voranschlagswirksamen Verbindlichkeiten	0,00	0,00	0,00
2	4120	Einzahlungen aus nicht voranschlagswirksamen Verbindlichkeiten	0,00	0,00	0,00
1	413	Einzahlungen aus der Aufnahme von zur Kassenstärkung eingegangenen Geldverbindlichkeiten (Barvorlagen)	0,00	0,00	0,00
2	4130	Einzahlungen aus der Aufnahme von zur Kassenstärkung eingegangenen Geldverbindlichkeiten (Barvorlagen)	0,00	0,00	0,00
SU	41	Summe Einzahlungen aus der nicht voranschlagswirksamen Gebarung	0,00	0,00	0,00
1	421	Auszahlungen aus nicht voranschlagswirksamen Forderungen	0,00	0,00	0,00
2	4210	Auszahlungen aus nicht voranschlagswirksamen Forderungen	0,00	0,00	0,00
1	422	Auszahlungen aus nicht voranschlagswirksamen Verbindlichkeiten	0,00	0,00	0,00
2	4220	Auszahlungen aus nicht voranschlagswirksamen Verbindlichkeiten	0,00	0,00	0,00
1	423	Auszahlungen zur Tilgung von zur Kassenstärkung eingegangenen Geldverbindlichkeiten (Barvorlagen)	0,00	0,00	0,00
2	4230	Auszahlungen zur Tilgung von zur Kassenstärkung eingegangenen Geldverbindlichkeiten (Barvorlagen)	0,00	0,00	0,00
SU	42	Summe Auszahlungen aus der nicht voranschlagswirksamen Gebarung	0,00	0,00	0,00
SA6		Saldo (6) Geldfluss aus der nicht voranschlagswirksamen Gebarung (41-42)	0,00	0,00	0,00
SA7		Saldo (7) Veränderung an Zahlungsmitteln (Saldo 5 + Saldo 6)	2.435.232,91	1.997.600,00	437.632,91
Verprobung		Veränderung der Summe der Zahlungsmittel	199.758,67	0,00	0,00
A		Anfangsbestand liquide Mittel (115 zum 31.12.2024)	177.501,20	0,00	0,00
B		Anfangsbestand kurzfristige Finanzschulden aus überzogenen Konten bei Kreditinstituten (1511/UK21 zum 31.12.2024)	0,00	0,00	0,00
C		Endbestand liquide Mittel (115 zum 31.12.2025)	377.259,87	0,00	0,00
D		Endbestand kurzfristige Finanzschulden aus überzogenen Konten bei Kreditinstituten (1511/UK21 zum 31.12.2025)	0,00	0,00	0,00

Angaben in Euro (Voranschlag)

Anlage 3

Voranschlagsvergleichsrechnung für die Ergebnis- und Finanzierungsrechnung

1	2	3	4	5	6	7	8=6-7	9	10	11=9-10
Gruppe 0	MVAG Code	MVAG Code	Konto	Vertretungskörper und allgemeine Verwaltung	Ergebnisrechnung			Finanzierungsrechnung		
					RA 2025	VA 2025	Differenz	RA 2025	VA 2025	Differenz
Gruppe 0	SA 0 / SA 1	SA 0 / SA 1		Saldo (0) Nettoergebnis (21 - 22) / Saldo (1) Geldfluss aus der operativen Gebarung (31 - 32)	-433.589,40	-410.300,00	-23.289,40	-414.026,44	-391.600,00	-22.426,44
Gruppe 0	SA 01	SA 01		Saldo (01) Haushaltsrücklagen (230-240)	0,00	0,00	0,00	x	x	x
Gruppe 0	SA 00	SA 00		Saldo (00) Nettoergebnis nach Haushaltsrücklagen (Saldo 0 + Saldo 01)	-433.589,40	-410.300,00	-23.289,40	x	x	x
Gruppe 0	SA 2	SA 2		Saldo (2) Geldfluss aus der investiven Gebarung (33 - 34)	x	x	x	-12.100,36	-10.000,00	-2.100,36
Gruppe 0	SA 3	SA 3		Saldo (3) Nettofinanzierungssaldo (Saldo 1 + Saldo 2)	x	x	x	-426.126,80	-401.600,00	-24.526,80
Gruppe 0	SA 4	SA 4		Saldo (4) Geldfluss aus der Finanzierungstätigkeit (35 - 36)	x	x	x	0,00	0,00	0,00
Gruppe 0	SA 5	SA 5		Saldo (5) Geldfluss aus der voranschlagswirksamen Gebarung (Saldo 3 + Saldo 4)	x	x	x	-426.126,80	-401.600,00	-24.526,80

Abschnitt 00	MVAG Code	MVAG Code	Konto	Gewählte Gemeindeorgane	Ergebnisrechnung			Finanzierungsrechnung		
					RA 2025	VA 2025	Differenz	RA 2025	VA 2025	Differenz
Abschnitt 00	SA 0 / SA 1	SA 0 / SA 1		Saldo (0) Nettoergebnis (21 - 22) / Saldo (1) Geldfluss aus der operativen Gebarung (31 - 32)	-120.844,75	-120.700,00	-144,75	-120.844,75	-120.700,00	-144,75
Abschnitt 00	SA 01	SA 01		Saldo (01) Haushaltsrücklagen (230-240)	0,00	0,00	0,00	x	x	x
Abschnitt 00	SA 00	SA 00		Saldo (00) Nettoergebnis nach Haushaltsrücklagen (Saldo 0 + Saldo 01)	-120.844,75	-120.700,00	-144,75	x	x	x
Abschnitt 00	SA 2	SA 2		Saldo (2) Geldfluss aus der investiven Gebarung (33 - 34)	x	x	x	0,00	0,00	0,00
Abschnitt 00	SA 3	SA 3		Saldo (3) Nettofinanzierungssaldo (Saldo 1 + Saldo 2)	x	x	x	-120.844,75	-120.700,00	-144,75
Abschnitt 00	SA 4	SA 4		Saldo (4) Geldfluss aus der Finanzierungstätigkeit (35 - 36)	x	x	x	0,00	0,00	0,00
Abschnitt 00	SA 5	SA 5		Saldo (5) Geldfluss aus der voranschlagswirksamen Gebarung (Saldo 3 + Saldo 4)	x	x	x	-120.844,75	-120.700,00	-144,75

Unterabschnitt 000	MVAG Code	MVAG Code	Konto	Gewählte Gemeindeorgane	Ergebnisrechnung			Finanzierungsrechnung		
					RA 2025	VA 2025	Differenz	RA 2025	VA 2025	Differenz
Unterabschnitt 000	SA 0 / SA 1	SA 0 / SA 1		Saldo (0) Nettoergebnis (21 - 22) / Saldo (1) Geldfluss aus der operativen Gebarung (31 - 32)	-120.844,75	-120.700,00	-144,75	-120.844,75	-120.700,00	-144,75
Unterabschnitt 000	SA 01	SA 01		Saldo (01) Haushaltsrücklagen (230-240)	0,00	0,00	0,00	x	x	x
Unterabschnitt 000	SA 00	SA 00		Saldo (00) Nettoergebnis nach Haushaltsrücklagen (Saldo 0 + Saldo 01)	-120.844,75	-120.700,00	-144,75	x	x	x
Unterabschnitt 000	SA 2	SA 2		Saldo (2) Geldfluss aus der investiven Gebarung (33 - 34)	x	x	x	0,00	0,00	0,00
Unterabschnitt 000	SA 3	SA 3		Saldo (3) Nettofinanzierungssaldo (Saldo 1 + Saldo 2)	x	x	x	-120.844,75	-120.700,00	-144,75
Unterabschnitt 000	SA 4	SA 4		Saldo (4) Geldfluss aus der Finanzierungstätigkeit (35 - 36)	x	x	x	0,00	0,00	0,00

Unterabschnitt 000	SA 5	SA 5		Saldo (5) Geldfluss aus der voranschlagswirksamen Gebarung (Saldo 3 + Saldo 4)	x	x	x	-120.844,75	-120.700,00	-144,75
--------------------	------	------	--	--	---	---	---	-------------	-------------	---------

Ansatz 000000	MVAG Code	MVAG Code	Konto	Gewählte Gemeindeorgane	Ergebnisrechnung			Finanzierungsrechnung		
					RA 2025	VA 2025	Differenz	RA 2025	VA 2025	Differenz
Operative Gebarung										
SU	21	31	x	Summe Erträge / Summe Einzahlungen operative Gebarung	0,00	0,00	0,00	0,00	0,00	0,00
1	222	322	x	Sachaufwand / Auszahlungen aus Sachaufwand	110.396,95	110.500,00	-103,05	110.396,95	110.500,00	-103,05
2	2222	3222		Verwaltungs- und Betriebsaufwand / Auszahlungen für Verwaltungs- und Betriebsaufwand	555,75	600,00	-44,25	555,75	600,00	-44,25
000000			670000	Versicherungen d. Gedefunktionäre	555,75	600,00	-44,25	555,75	600,00	-44,25
2	2225	3225		Sonstiger Sachaufwand / Sonstige Auszahlungen aus Sachaufwand	109.841,20	109.900,00	-58,80	109.841,20	109.900,00	-58,80
000000			721100	Aufw.Entschädigung-Bgm.	55.017,20	54.100,00	917,20	55.017,20	54.100,00	917,20
000000			721200	Aufw.Entschädigung-Vizebgm.	22.006,60	21.600,00	406,60	22.006,60	21.600,00	406,60
000000			721600	Aufw.Entsch.Gederatsmitglieder	24.759,00	24.200,00	559,00	24.759,00	24.200,00	559,00
000000			721700	Reisegebühren-Gedevertreter	920,50	1.500,00	-579,50	920,50	1.500,00	-579,50
000000			721800	Sitzungsgelder	7.137,90	8.500,00	-1.362,10	7.137,90	8.500,00	-1.362,10
1	223	323	x	Transferaufwand / Auszahlungen aus Transfers	10.447,80	10.200,00	247,80	10.447,80	10.200,00	247,80
2	2231	3231		Transferaufwand an Träger des öffentlichen Rechts / Transferzahlungen an Träger des öffentlichen Rechts	3.598,12	3.500,00	98,12	3.598,12	3.500,00	98,12
000000			753000	Lfd.Transferzahlg.an SV-Träger	3.598,12	3.500,00	98,12	3.598,12	3.500,00	98,12
2	2234	3234		Transferaufwand an Haushalte und Organisationen ohne Erwerbscharakter / Transferzahlungen an Haushalte und Organisationen ohne Erwerbscharakter	6.849,68	6.700,00	149,68	6.849,68	6.700,00	149,68
000000			760000	DG.-Pensionsbeiträge	6.849,68	6.700,00	149,68	6.849,68	6.700,00	149,68
SU	22	32	x	Summe Aufwendungen / Summe Auszahlungen operative Gebarung	120.844,75	120.700,00	144,75	120.844,75	120.700,00	144,75
SA 0 / SA 1	SA0	SA1	x	Saldo (0) Nettoergebnis (21 - 22) / Saldo (1) Geldfluss aus der operativen Gebarung (31 - 32)	-120.844,75	-120.700,00	-144,75	-120.844,75	-120.700,00	-144,75
SA 01	SA 01	x	x	Saldo (01) Haushaltsrücklagen (230 - 240)	0,00	0,00	0,00	x	x	x
SA 00	SA 00	x	x	Saldo (00) Nettoergebnis nach Haushaltsrücklagen (Saldo 0 + Saldo 01)	-120.844,75	-120.700,00	-144,75	x	x	x

Investive Gebarung										
SU	x	33	x	Summe Einzahlungen investive Gebarung	x	x	x	0,00	0,00	0,00
SU	x	34		Summe Auszahlungen investive Gebarung	x	x	x	0,00	0,00	0,00
SA2	x	SA2		Saldo (2) Geldfluss aus der investiven Gebarung (33 - 34)	x	x	x	0,00	0,00	0,00
SA3	x	SA3		Saldo (3) Nettofinanzierungssaldo (Saldo 1 + Saldo 2)	x	x	x	-120.844,75	-120.700,00	-144,75

Finanzierungstätigkeit										
SU	x	35		Summe Einzahlungen aus der Finanzierungstätigkeit	x	x	x	0,00	0,00	0,00
SU	x	36		Summe Auszahlungen aus der Finanzierungstätigkeit	x	x	x	0,00	0,00	0,00
SA4	x	SA4		Saldo (4) Geldfluss aus der Finanzierungstätigkeit (35 - 36)	x	x	x	0,00	0,00	0,00

Ansatz 000000	MVAG Code	MVAG Code	Konto	Gewählte Gemeindeorgane	Ergebnisrechnung			Finanzierungsrechnung		
					RA 2025	VA 2025	Differenz	RA 2025	VA 2025	Differenz
SA5	x	SA5		Saldo (5) Geldfluss aus der voranschlagswirksamen Gebarung (Saldo 3 + Saldo 4)	x	x	x	-120.844,75	-120.700,00	-144,75

Abschnitt 01	MVAG Code	MVAG Code	Konto	Hauptverwaltung	Ergebnisrechnung			Finanzierungsrechnung		
					RA 2025	VA 2025	Differenz	RA 2025	VA 2025	Differenz
Abschnitt 01	SA 0 / SA 1	SA 0 / SA 1		Saldo (0) Nettoergebnis (21 - 22) / Saldo (1) Geldfluss aus der operativen Gebarung (31 - 32)	-307.088,06	-279.200,00	-27.888,06	-287.525,10	-260.500,00	-27.025,10
Abschnitt 01	SA 01	SA 01		Saldo (01) Haushaltsrücklagen (230-240)	0,00	0,00	0,00	x	x	x
Abschnitt 01	SA 00	SA 00		Saldo (00) Nettoergebnis nach Haushaltsrücklagen (Saldo 0 + Saldo 01)	-307.088,06	-279.200,00	-27.888,06	x	x	x
Abschnitt 01	SA 2	SA 2		Saldo (2) Geldfluss aus der investiven Gebarung (33 - 34)	x	x	x	-12.100,36	-10.000,00	-2.100,36
Abschnitt 01	SA 3	SA 3		Saldo (3) Nettofinanzierungssaldo (Saldo 1 + Saldo 2)	x	x	x	-299.625,46	-270.500,00	-29.125,46
Abschnitt 01	SA 4	SA 4		Saldo (4) Geldfluss aus der Finanzierungstätigkeit (35 - 36)	x	x	x	0,00	0,00	0,00
Abschnitt 01	SA 5	SA 5		Saldo (5) Geldfluss aus der voranschlagswirksamen Gebarung (Saldo 3 + Saldo 4)	x	x	x	-299.625,46	-270.500,00	-29.125,46

Unterabschnitt 010	MVAG Code	MVAG Code	Konto	Zentralamt	Ergebnisrechnung			Finanzierungsrechnung		
					RA 2025	VA 2025	Differenz	RA 2025	VA 2025	Differenz
Unterabschnitt 010	SA 0 / SA 1	SA 0 / SA 1		Saldo (0) Nettoergebnis (21 - 22) / Saldo (1) Geldfluss aus der operativen Gebarung (31 - 32)	-295.046,01	-270.200,00	-24.846,01	-274.519,01	-251.500,00	-23.019,01
Unterabschnitt 010	SA 01	SA 01		Saldo (01) Haushaltsrücklagen (230-240)	0,00	0,00	0,00	x	x	x
Unterabschnitt 010	SA 00	SA 00		Saldo (00) Nettoergebnis nach Haushaltsrücklagen (Saldo 0 + Saldo 01)	-295.046,01	-270.200,00	-24.846,01	x	x	x
Unterabschnitt 010	SA 2	SA 2		Saldo (2) Geldfluss aus der investiven Gebarung (33 - 34)	x	x	x	-12.100,36	-10.000,00	-2.100,36
Unterabschnitt 010	SA 3	SA 3		Saldo (3) Nettofinanzierungssaldo (Saldo 1 + Saldo 2)	x	x	x	-286.619,37	-261.500,00	-25.119,37
Unterabschnitt 010	SA 4	SA 4		Saldo (4) Geldfluss aus der Finanzierungstätigkeit (35 - 36)	x	x	x	0,00	0,00	0,00
Unterabschnitt 010	SA 5	SA 5		Saldo (5) Geldfluss aus der voranschlagswirksamen Gebarung (Saldo 3 + Saldo 4)	x	x	x	-286.619,37	-261.500,00	-25.119,37

Ansatz 010000	MVAG Code	MVAG Code	Konto	Gemeindeamt	Ergebnisrechnung			Finanzierungsrechnung		
					RA 2025	VA 2025	Differenz	RA 2025	VA 2025	Differenz
Operative Gebarung										
1	211	311	x	Erträge aus der operativen Verwaltungstätigkeit / Einzahlungen aus operativer Verwaltungstätigkeit	49.174,41	61.400,00	-12.225,59	49.174,41	60.300,00	-11.125,59
2	2114	3114		Erträge aus Leistungen / Einzahlungen aus Leistungen	23.085,83	15.000,00	8.085,83	23.085,83	15.000,00	8.085,83
010000			816000	Kostenbeiträge (Kostensätze) für sonstige Leistungen	23.085,83	15.000,00	8.085,83	23.085,83	15.000,00	8.085,83
2	2116	3116		Erträge aus Veräußerung und sonstige Erträge / Einzahlungen aus Veräußerung von geringwertigen Wirtschaftsgütern (GWG) und sonstige Einzahlungen	26.088,58	45.300,00	-19.211,42	26.088,58	45.300,00	-19.211,42
010000			808000	Veräußerungen von Waren	48,00	300,00	-252,00	48,00	300,00	-252,00
010000			829000	Sonstige Erträge	26.040,58	45.000,00	-18.959,42	26.040,58	45.000,00	-18.959,42
2	2117	x		Nicht finanzierungswirksame operative Erträge / -	0,00	1.100,00	-1.100,00	x	x	x
010000			817500	Erträge aus der Auflösung von sonstigen Rückstellungen - Jubiläumszuwendungen	0,00	1.100,00	-1.100,00	x	x	x
1	212	312	x	Erträge aus Transfers / Einzahlungen aus Transfers	8.916,42	9.000,00	-83,58	0,00	0,00	0,00
2	2127	x		Nicht finanzierungswirksamer Transferertrag / -	8.916,42	9.000,00	-83,58	x	x	x
010000			813000	Erträge aus der Auflösung von Investitionszuschüssen (Kapitaltransfers)	8.916,42	9.000,00	-83,58	x	x	x
SU	21	31	x	Summe Erträge / Summe Einzahlungen operative Gebarung	58.090,83	70.400,00	-12.309,17	49.174,41	60.300,00	-11.125,59
1	221	321	x	Personalaufwand / Auszahlungen aus Personalaufwand	269.461,12	271.200,00	-1.738,88	257.241,22	259.800,00	-2.558,78
2	2211	3211		Personalaufwand (Bezüge, Nebengeb., Mehrleistungen) / Auszahlungen für Personalaufwand (Bezüge, Nebengebühren und Mehrleistungsvergütungen)	205.861,66	206.100,00	-238,34	205.861,66	206.100,00	-238,34
010000			500000	Geldbezüge der Beamten der Verwaltung	86.483,08	87.500,00	-1.016,92	86.483,08	87.500,00	-1.016,92
010000			510000	Geldbezüge der VB der Verwaltung	102.263,49	101.500,00	763,49	102.263,49	101.500,00	763,49
010000			511000	Vertragsbedienstete in handwerklicher Verwendung	17.115,09	17.100,00	15,09	17.115,09	17.100,00	15,09
2	2212	3212		Gesetzlicher und freiwilliger Sozialaufwand / Auszahlungen für gesetzliche und freiwillige Sozialaufwendungen	51.379,56	53.700,00	-2.320,44	51.379,56	53.700,00	-2.320,44
010000			580000	DGB zum Ausgleichsfonds für Familienb.	7.585,59	8.000,00	-414,41	7.585,59	8.000,00	-414,41
010000			582000	DGB zur sozialen Sicherheit	43.793,97	45.700,00	-1.906,03	43.793,97	45.700,00	-1.906,03
2	2214	x		Nicht finanzierungswirksamer Personalaufwand / -	12.219,90	11.400,00	819,90	x	x	x
010000			591000	Dotierung von Rückstellungen für Abfertigungen	5.447,91	5.400,00	47,91	x	x	x
010000			592000	Dotierung von Rückstellungen für Jubiläumszuwendungen	768,95	0,00	768,95	x	x	x
010000			593000	Dotierung von Rückstellungen für nicht konsumierte Urlaube	6.003,04	6.000,00	3,04	x	x	x
1	222	322	x	Sachaufwand / Auszahlungen aus Sachaufwand	83.675,72	69.400,00	14.275,72	66.452,20	52.000,00	14.452,20
2	2221	3221		Gebrauchs- und Verbrauchsgüter, Handelswaren / Auszahlungen für Gebrauchs- und Verbrauchsgüter, Handelswaren	5.827,87	4.600,00	1.227,87	5.852,16	4.600,00	1.252,16
010000			400000	Geringwertige Wirtschaftsgüter	1.529,74	1.000,00	529,74	1.554,03	1.000,00	554,03
010000			430000	Lebensmittel	139,76	200,00	-60,24	139,76	200,00	-60,24
010000			454000	Reinigungsmittel	18,47	300,00	-281,53	18,47	300,00	-281,53

Ansatz 010000	MVAG Code	MVAG Code	Konto	Gemeindeamt	Ergebnisrechnung			Finanzierungsrechnung		
					RA 2025	VA 2025	Differenz	RA 2025	VA 2025	Differenz
010000			456000	Schreib-, Zeichen- und sonst. Büromittel	2.842,28	2.000,00	842,28	2.842,28	2.000,00	842,28
010000			457000	Druckwerke	529,65	800,00	-270,35	529,65	800,00	-270,35
010000			458000	Mittel zur ärztlichen Betreuung und Gesundheitsvorsorge	0,00	100,00	-100,00	0,00	100,00	-100,00
010000			459000	Sonstige Verbrauchsgüter	767,97	200,00	567,97	767,97	200,00	567,97
2	2222	3222		Verwaltungs- und Betriebsaufwand / Auszahlungen für Verwaltungs- und Betriebsaufwand	25.380,89	25.200,00	180,89	25.380,89	25.200,00	180,89
010000			600000	Strom	1.346,37	1.300,00	46,37	1.346,37	1.300,00	46,37
010000			600001	Gas	2.757,62	2.900,00	-142,38	2.757,62	2.900,00	-142,38
010000			630000	Postdienste	5.286,21	4.000,00	1.286,21	5.286,21	4.000,00	1.286,21
010000			631000	Telekommunikationsdienste	2.785,48	3.000,00	-214,52	2.785,48	3.000,00	-214,52
010000			640000	Rechts- und Beratungsaufwand	2.388,00	3.000,00	-612,00	2.388,00	3.000,00	-612,00
010000			670000	Versicherungen	10.817,21	11.000,00	-182,79	10.817,21	11.000,00	-182,79
2	2224	3224		Instandhaltung / Auszahlungen für Instandhaltung	10.769,28	2.200,00	8.569,28	10.769,28	2.200,00	8.569,28
010000			614000	Instandhaltung von Gebäuden und Bauten	6.711,96	0,00	6.711,96	6.711,96	0,00	6.711,96
010000			618000	Instandhaltung von sonstigen Anlagen	4.057,32	2.200,00	1.857,32	4.057,32	2.200,00	1.857,32
2	2225	3225		Sonstiger Sachaufwand / Sonstige Auszahlungen aus Sachaufwand	24.449,87	20.000,00	4.449,87	24.449,87	20.000,00	4.449,87
010000			710000	Öffentliche Abgaben - Ausgaben	14,30	100,00	-85,70	14,30	100,00	-85,70
010000			711000	Gebühren für die Benützung von Gemeindeg	1.186,92	1.200,00	-13,08	1.186,92	1.200,00	-13,08
010000			724000	Reisegebühren	243,84	700,00	-456,16	243,84	700,00	-456,16
010000			728000	Entgelte für sonstige Leistungen	23.004,81	18.000,00	5.004,81	23.004,81	18.000,00	5.004,81
2	2226	x		Nicht finanzierungswirksamer Sachaufwand / -	17.247,81	17.400,00	-152,19	x	x	x
010000			680100	Planmäßige Abschreibung - Immaterielle Vermögenswerte	561,30	600,00	-38,70	x	x	x
010000			680200	Planmäßige Abschreibung - Grundstückseinrichtungen und Infrastruktur	977,87	1.000,00	-22,13	x	x	x
010000			680300	Planmäßige Abschreibung - Gebäude und Bauten	12.468,53	12.500,00	-31,47	x	x	x
010000			680700	Planmäßige Abschreibung - Amts-, Betriebs- und Geschäftsausstattung	3.240,11	3.300,00	-59,89	x	x	x
SU	22	32	x	Summe Aufwendungen / Summe Auszahlungen operative Gebarung	353.136,84	340.600,00	12.536,84	323.693,42	311.800,00	11.893,42
SA 0 / SA 1	SA0	SA1	x	Saldo (0) Nettoergebnis (21 - 22) / Saldo (1) Geldfluss aus der operativen Gebarung (31 - 32)	-295.046,01	-270.200,00	-24.846,01	-274.519,01	-251.500,00	-23.019,01
SA 01	SA 01	x	x	Saldo (01) Haushaltsrücklagen (230 - 240)	0,00	0,00	0,00	x	x	x
SA 00	SA 00	x	x	Saldo (00) Nettoergebnis nach Haushaltsrücklagen (Saldo 0 + Saldo 01)	-295.046,01	-270.200,00	-24.846,01	x	x	x

Investive Gebarung										
SU	x	33	x	Summe Einzahlungen investive Gebarung	x	x	x	0,00	0,00	0,00
1	x	341	x	Auszahlungen aus der Investitionstätigkeit	x	x	x	12.100,36	10.000,00	2.100,36
2	x	3415		Auszahlungen für den Erwerb von Amts-, Betriebs- und Geschäftsausstattung	x	x	x	12.100,36	10.000,00	2.100,36
010000			042000	Amts-, Betriebs- und Geschäftsausstattung	x	x	x	12.100,36	10.000,00	2.100,36

Ansatz 010000	MVAG Code	MVAG Code	Konto	Gemeindeamt	Ergebnisrechnung			Finanzierungsrechnung		
					RA 2025	VA 2025	Differenz	RA 2025	VA 2025	Differenz
SU	x	34		Summe Auszahlungen investive Gebarung	x	x	x	12.100,36	10.000,00	2.100,36
SA2	x	SA2		Saldo (2) Geldfluss aus der investiven Gebarung (33 - 34)	x	x	x	-12.100,36	-10.000,00	-2.100,36
SA3	x	SA3		Saldo (3) Nettofinanzierungssaldo (Saldo 1 + Saldo 2)	x	x	x	-286.619,37	-261.500,00	-25.119,37

Finanzierungstätigkeit										
SU	x	35		Summe Einzahlungen aus der Finanzierungstätigkeit	x	x	x	0,00	0,00	0,00
SU	x	36		Summe Auszahlungen aus der Finanzierungstätigkeit	x	x	x	0,00	0,00	0,00
SA4	x	SA4		Saldo (4) Geldfluss aus der Finanzierungstätigkeit (35 - 36)	x	x	x	0,00	0,00	0,00
SA5	x	SA5		Saldo (5) Geldfluss aus der voranschlagswirksamen Gebarung (Saldo 3 + Saldo 4)	x	x	x	-286.619,37	-261.500,00	-25.119,37

Unterabschnitt 019	MVAG Code	MVAG Code	Konto	Repräsentation	Ergebnisrechnung			Finanzierungsrechnung		
					RA 2025	VA 2025	Differenz	RA 2025	VA 2025	Differenz
Unterabschnitt 019	SA 0 / SA 1	SA 0 / SA 1		Saldo (0) Nettoergebnis (21 - 22) / Saldo (1) Geldfluss aus der operativen Gebarung (31 - 32)	-12.042,05	-9.000,00	-3.042,05	-13.006,09	-9.000,00	-4.006,09
Unterabschnitt 019	SA 01	SA 01		Saldo (01) Haushaltsrücklagen (230-240)	0,00	0,00	0,00	x	x	x
Unterabschnitt 019	SA 00	SA 00		Saldo (00) Nettoergebnis nach Haushaltsrücklagen (Saldo 0 + Saldo 01)	-12.042,05	-9.000,00	-3.042,05	x	x	x
Unterabschnitt 019	SA 2	SA 2		Saldo (2) Geldfluss aus der investiven Gebarung (33 - 34)	x	x	x	0,00	0,00	0,00
Unterabschnitt 019	SA 3	SA 3		Saldo (3) Nettofinanzierungssaldo (Saldo 1 + Saldo 2)	x	x	x	-13.006,09	-9.000,00	-4.006,09
Unterabschnitt 019	SA 4	SA 4		Saldo (4) Geldfluss aus der Finanzierungstätigkeit (35 - 36)	x	x	x	0,00	0,00	0,00
Unterabschnitt 019	SA 5	SA 5		Saldo (5) Geldfluss aus der voranschlagswirksamen Gebarung (Saldo 3 + Saldo 4)	x	x	x	-13.006,09	-9.000,00	-4.006,09

Ansatz 019000	MVAG Code	MVAG Code	Konto	Repräsentation	Ergebnisrechnung			Finanzierungsrechnung		
					RA 2025	VA 2025	Differenz	RA 2025	VA 2025	Differenz
Operative Gebarung										
SU	21	31	x	Summe Erträge / Summe Einzahlungen operative Gebarung	0,00	0,00	0,00	0,00	0,00	0,00
1	222	322	x	Sachaufwand / Auszahlungen aus Sachaufwand	12.042,05	9.000,00	3.042,05	13.006,09	9.000,00	4.006,09
2	2225	3225		Sonstiger Sachaufwand / Sonstige Auszahlungen aus Sachaufwand	12.042,05	9.000,00	3.042,05	13.006,09	9.000,00	4.006,09
019000			723000	Amtspauschalien und Repräsentationsausg.	12.042,05	9.000,00	3.042,05	13.006,09	9.000,00	4.006,09
SU	22	32	x	Summe Aufwendungen / Summe Auszahlungen operative Gebarung	12.042,05	9.000,00	3.042,05	13.006,09	9.000,00	4.006,09
SA 0 / SA 1	SA0	SA1	x	Saldo (0) Nettoergebnis (21 - 22) / Saldo (1) Geldfluss aus der operativen Gebarung (31 - 32)	-12.042,05	-9.000,00	-3.042,05	-13.006,09	-9.000,00	-4.006,09
SA 01	SA 01	x	x	Saldo (01) Haushaltsrücklagen (230 - 240)	0,00	0,00	0,00	x	x	x
SA 00	SA 00	x	x	Saldo (00) Nettoergebnis nach Haushaltsrücklagen (Saldo 0 + Saldo 01)	-12.042,05	-9.000,00	-3.042,05	x	x	x

Investive Gebarung										
SU	x	33	x	Summe Einzahlungen investive Gebarung	x	x	x	0,00	0,00	0,00
SU	x	34		Summe Auszahlungen investive Gebarung	x	x	x	0,00	0,00	0,00
SA2	x	SA2		Saldo (2) Geldfluss aus der investiven Gebarung (33 - 34)	x	x	x	0,00	0,00	0,00
SA3	x	SA3		Saldo (3) Nettofinanzierungssaldo (Saldo 1 + Saldo 2)	x	x	x	-13.006,09	-9.000,00	-4.006,09

Finanzierungstätigkeit										
SU	x	35		Summe Einzahlungen aus der Finanzierungstätigkeit	x	x	x	0,00	0,00	0,00
SU	x	36		Summe Auszahlungen aus der Finanzierungstätigkeit	x	x	x	0,00	0,00	0,00
SA4	x	SA4		Saldo (4) Geldfluss aus der Finanzierungstätigkeit (35 - 36)	x	x	x	0,00	0,00	0,00
SA5	x	SA5		Saldo (5) Geldfluss aus der voranschlagswirksamen Gebarung (Saldo 3 + Saldo 4)	x	x	x	-13.006,09	-9.000,00	-4.006,09

Abschnitt 02	MVAG Code	MVAG Code	Konto	Hauptverwaltung	Ergebnisrechnung			Finanzierungsrechnung		
					RA 2025	VA 2025	Differenz	RA 2025	VA 2025	Differenz
Abschnitt 02	SA 0 / SA 1	SA 0 / SA 1		Saldo (0) Nettoergebnis (21 - 22) / Saldo (1) Geldfluss aus der operativen Gebarung (31 - 32)	-2.589,71	-5.400,00	2.810,29	-2.589,71	-5.400,00	2.810,29
Abschnitt 02	SA 01	SA 01		Saldo (01) Haushaltsrücklagen (230-240)	0,00	0,00	0,00	x	x	x
Abschnitt 02	SA 00	SA 00		Saldo (00) Nettoergebnis nach Haushaltsrücklagen (Saldo 0 + Saldo 01)	-2.589,71	-5.400,00	2.810,29	x	x	x
Abschnitt 02	SA 2	SA 2		Saldo (2) Geldfluss aus der investiven Gebarung (33 - 34)	x	x	x	0,00	0,00	0,00
Abschnitt 02	SA 3	SA 3		Saldo (3) Nettofinanzierungssaldo (Saldo 1 + Saldo 2)	x	x	x	-2.589,71	-5.400,00	2.810,29
Abschnitt 02	SA 4	SA 4		Saldo (4) Geldfluss aus der Finanzierungstätigkeit (35 - 36)	x	x	x	0,00	0,00	0,00

Abschnitt 02	SA 5	SA 5		Saldo (5) Geldfluss aus der voranschlagswirksamen Gebarung (Saldo 3 + Saldo 4)	x	x	x	-2.589,71	-5.400,00	2.810,29
--------------	------	------	--	--	---	---	---	-----------	-----------	----------

Unterabschnitt 022	MVAG Code	MVAG Code	Konto	Standesamt	Ergebnisrechnung			Finanzierungsrechnung		
					RA 2025	VA 2025	Differenz	RA 2025	VA 2025	Differenz
Unterabschnitt 022	SA 0 / SA 1	SA 0 / SA 1		Saldo (0) Nettoergebnis (21 - 22) / Saldo (1) Geldfluss aus der operativen Gebarung (31 - 32)	-3.971,60	-4.400,00	428,40	-3.971,60	-4.400,00	428,40
Unterabschnitt 022	SA 01	SA 01		Saldo (01) Haushaltsrücklagen (230-240)	0,00	0,00	0,00	x	x	x
Unterabschnitt 022	SA 00	SA 00		Saldo (00) Nettoergebnis nach Haushaltsrücklagen (Saldo 0 + Saldo 01)	-3.971,60	-4.400,00	428,40	x	x	x
Unterabschnitt 022	SA 2	SA 2		Saldo (2) Geldfluss aus der investiven Gebarung (33 - 34)	x	x	x	0,00	0,00	0,00
Unterabschnitt 022	SA 3	SA 3		Saldo (3) Nettofinanzierungssaldo (Saldo 1 + Saldo 2)	x	x	x	-3.971,60	-4.400,00	428,40
Unterabschnitt 022	SA 4	SA 4		Saldo (4) Geldfluss aus der Finanzierungstätigkeit (35 - 36)	x	x	x	0,00	0,00	0,00
Unterabschnitt 022	SA 5	SA 5		Saldo (5) Geldfluss aus der voranschlagswirksamen Gebarung (Saldo 3 + Saldo 4)	x	x	x	-3.971,60	-4.400,00	428,40

Ansatz 022000	MVAG Code	MVAG Code	Konto	Standesamt	Ergebnisrechnung			Finanzierungsrechnung		
					RA 2025	VA 2025	Differenz	RA 2025	VA 2025	Differenz
Operative Gebarung										
SU	21	31	x	Summe Erträge / Summe Einzahlungen operative Gebarung	0,00	0,00	0,00	0,00	0,00	0,00
1	221	321	x	Personalaufwand / Auszahlungen aus Personalaufwand	1.887,40	2.200,00	-312,60	1.887,40	2.200,00	-312,60
2	2212	3212		Gesetzlicher und freiwilliger Sozialaufwand / Auszahlungen für gesetzliche und freiwillige Sozialaufwendungen	273,27	200,00	73,27	273,27	200,00	73,27
022000			580000	Dienstgeberbeiträge zum Ausgleichsfonds für Familienbeihilfe	58,77	100,00	-41,23	58,77	100,00	-41,23
022000			582000	Sonstige Dienstgeberbeiträge zur sozialen Sicherheit	214,50	100,00	114,50	214,50	100,00	114,50
2	2213	3213		Sonstiger Personalaufwand / Auszahlungen aus sonstigem Personalaufwand	1.614,13	2.000,00	-385,87	1.614,13	2.000,00	-385,87
022000			563000	Sonstige Aufwandsentschädigungen	1.614,13	2.000,00	-385,87	1.614,13	2.000,00	-385,87
1	222	322	x	Sachaufwand / Auszahlungen aus Sachaufwand	2.084,20	2.200,00	-115,80	2.084,20	2.200,00	-115,80
2	2221	3221		Gebrauchs- und Verbrauchsgüter, Handelswaren / Auszahlungen für Gebrauchs- und Verbrauchsgüter, Handelswaren	49,00	100,00	-51,00	49,00	100,00	-51,00
022000			457000	Druckwerke	49,00	100,00	-51,00	49,00	100,00	-51,00
2	2225	3225		Sonstiger Sachaufwand / Sonstige Auszahlungen aus Sachaufwand	2.035,20	2.100,00	-64,80	2.035,20	2.100,00	-64,80
022000			720000	Kostenbeiträge (-ersätze) für Leistungen	1.987,20	2.000,00	-12,80	1.987,20	2.000,00	-12,80
022000			726000	Mitgliedsbeiträge an Institutionen (Inl)	48,00	100,00	-52,00	48,00	100,00	-52,00
SU	22	32	x	Summe Aufwendungen / Summe Auszahlungen operative Gebarung	3.971,60	4.400,00	-428,40	3.971,60	4.400,00	-428,40
SA 0 / SA 1	SA0	SA1	x	Saldo (0) Nettoergebnis (21 - 22) / Saldo (1) Geldfluss aus der operativen Gebarung (31 - 32)	-3.971,60	-4.400,00	428,40	-3.971,60	-4.400,00	428,40
SA 01	SA 01	x	x	Saldo (01) Haushaltsrücklagen (230 - 240)	0,00	0,00	0,00	x	x	x
SA 00	SA 00	x	x	Saldo (00) Nettoergebnis nach Haushaltsrücklagen (Saldo 0 + Saldo 01)	-3.971,60	-4.400,00	428,40	x	x	x

Investive Gebarung										
SU	x	33	x	Summe Einzahlungen investive Gebarung	x	x	x	0,00	0,00	0,00
SU	x	34		Summe Auszahlungen investive Gebarung	x	x	x	0,00	0,00	0,00
SA2	x	SA2		Saldo (2) Geldfluss aus der investiven Gebarung (33 - 34)	x	x	x	0,00	0,00	0,00
SA3	x	SA3		Saldo (3) Nettofinanzierungssaldo (Saldo 1 + Saldo 2)	x	x	x	-3.971,60	-4.400,00	428,40

Finanzierungstätigkeit										
SU	x	35		Summe Einzahlungen aus der Finanzierungstätigkeit	x	x	x	0,00	0,00	0,00
SU	x	36		Summe Auszahlungen aus der Finanzierungstätigkeit	x	x	x	0,00	0,00	0,00
SA4	x	SA4		Saldo (4) Geldfluss aus der Finanzierungstätigkeit (35 - 36)	x	x	x	0,00	0,00	0,00
SA5	x	SA5		Saldo (5) Geldfluss aus der voranschlagswirksamen Gebarung (Saldo 3 + Saldo 4)	x	x	x	-3.971,60	-4.400,00	428,40

Unterabschnitt 024	MVAG Code	MVAG Code	Konto	Wahlamt	Ergebnisrechnung			Finanzierungsrechnung		
					RA 2025	VA 2025	Differenz	RA 2025	VA 2025	Differenz
Unterabschnitt 024	SA 0 / SA 1	SA 0 / SA 1		Saldo (0) Nettoergebnis (21 - 22) / Saldo (1) Geldfluss aus der operativen Gebarung (31 - 32)	1.235,74	-1.000,00	2.235,74	1.235,74	-1.000,00	2.235,74
Unterabschnitt 024	SA 01	SA 01		Saldo (01) Haushaltsrücklagen (230-240)	0,00	0,00	0,00	x	x	x
Unterabschnitt 024	SA 00	SA 00		Saldo (00) Nettoergebnis nach Haushaltsrücklagen (Saldo 0 + Saldo 01)	1.235,74	-1.000,00	2.235,74	x	x	x
Unterabschnitt 024	SA 2	SA 2		Saldo (2) Geldfluss aus der investiven Gebarung (33 - 34)	x	x	x	0,00	0,00	0,00
Unterabschnitt 024	SA 3	SA 3		Saldo (3) Nettofinanzierungssaldo (Saldo 1 + Saldo 2)	x	x	x	1.235,74	-1.000,00	2.235,74
Unterabschnitt 024	SA 4	SA 4		Saldo (4) Geldfluss aus der Finanzierungstätigkeit (35 - 36)	x	x	x	0,00	0,00	0,00
Unterabschnitt 024	SA 5	SA 5		Saldo (5) Geldfluss aus der voranschlagswirksamen Gebarung (Saldo 3 + Saldo 4)	x	x	x	1.235,74	-1.000,00	2.235,74

Ansatz 024000	MVAG Code	MVAG Code	Konto	Wahlamt	Ergebnisrechnung			Finanzierungsrechnung		
					RA 2025	VA 2025	Differenz	RA 2025	VA 2025	Differenz
Operative Gebarung										
1	211	311	x	Erträge aus der operativen Verwaltungstätigkeit / Einzahlungen aus operativer Verwaltungstätigkeit	2.029,24	1.100,00	929,24	2.029,24	1.100,00	929,24
2	2114	3114		Erträge aus Leistungen / Einzahlungen aus Leistungen	2.029,24	1.100,00	929,24	2.029,24	1.100,00	929,24
024000			816000	Kostenbeiträge (Kostensätze) für sonstige Leistungen	2.029,24	1.100,00	929,24	2.029,24	1.100,00	929,24
SU	21	31	x	Summe Erträge / Summe Einzahlungen operative Gebarung	2.029,24	1.100,00	929,24	2.029,24	1.100,00	929,24
1	221	321	x	Personalaufwand / Auszahlungen aus Personalaufwand	0,00	900,00	-900,00	0,00	900,00	-900,00
2	2213	3213		Sonstiger Personalaufwand / Auszahlungen aus sonstigem Personalaufwand	0,00	900,00	-900,00	0,00	900,00	-900,00
024000			563000	Sonstige Aufwandsentschädigungen	0,00	900,00	-900,00	0,00	900,00	-900,00
1	222	322	x	Sachaufwand / Auszahlungen aus Sachaufwand	793,50	1.200,00	-406,50	793,50	1.200,00	-406,50
2	2225	3225		Sonstiger Sachaufwand / Sonstige Auszahlungen aus Sachaufwand	793,50	1.200,00	-406,50	793,50	1.200,00	-406,50
024000			728000	Entgelte für sonstige Leistungen	793,50	1.200,00	-406,50	793,50	1.200,00	-406,50
SU	22	32	x	Summe Aufwendungen / Summe Auszahlungen operative Gebarung	793,50	2.100,00	-1.306,50	793,50	2.100,00	-1.306,50
SA 0 / SA 1	SA0	SA1	x	Saldo (0) Nettoergebnis (21 - 22) / Saldo (1) Geldfluss aus der operativen Gebarung (31 - 32)	1.235,74	-1.000,00	2.235,74	1.235,74	-1.000,00	2.235,74
SA 01	SA 01	x	x	Saldo (01) Haushaltsrücklagen (230 - 240)	0,00	0,00	0,00	x	x	x
SA 00	SA 00	x	x	Saldo (00) Nettoergebnis nach Haushaltsrücklagen (Saldo 0 + Saldo 01)	1.235,74	-1.000,00	2.235,74	x	x	x

Investive Gebarung										
SU	x	33	x	Summe Einzahlungen investive Gebarung	x	x	x	0,00	0,00	0,00
SU	x	34		Summe Auszahlungen investive Gebarung	x	x	x	0,00	0,00	0,00
SA2	x	SA2		Saldo (2) Geldfluss aus der investiven Gebarung (33 - 34)	x	x	x	0,00	0,00	0,00
SA3	x	SA3		Saldo (3) Nettofinanzierungssaldo (Saldo 1 + Saldo 2)	x	x	x	1.235,74	-1.000,00	2.235,74

Finanzierungstätigkeit										
SU	x	35		Summe Einzahlungen aus der Finanzierungstätigkeit	x	x	x	0,00	0,00	0,00
SU	x	36		Summe Auszahlungen aus der Finanzierungstätigkeit	x	x	x	0,00	0,00	0,00
SA4	x	SA4		Saldo (4) Geldfluss aus der Finanzierungstätigkeit (35 - 36)	x	x	x	0,00	0,00	0,00
SA5	x	SA5		Saldo (5) Geldfluss aus der voranschlagswirksamen Gebarung (Saldo 3 + Saldo 4)	x	x	x	1.235,74	-1.000,00	2.235,74

Unterabschnitt 025	MVAG Code	MVAG Code	Konto	Staatsbürgerschaft	Ergebnisrechnung			Finanzierungsrechnung		
					RA 2025	VA 2025	Differenz	RA 2025	VA 2025	Differenz

Unterabschnitt 025	SA 0 / SA 1	SA 0 / SA 1		Saldo (0) Nettoergebnis (21 - 22) / Saldo (1) Geldfluss aus der operativen Gebarung (31 - 32)	146,15	0,00	146,15	146,15	0,00	146,15
Unterabschnitt 025	SA 01	SA 01		Saldo (01) Haushaltsrücklagen (230-240)	0,00	0,00	0,00	x	x	x
Unterabschnitt 025	SA 00	SA 00		Saldo (00) Nettoergebnis nach Haushaltsrücklagen (Saldo 0 + Saldo 01)	146,15	0,00	146,15	x	x	x
Unterabschnitt 025	SA 2	SA 2		Saldo (2) Geldfluss aus der investiven Gebarung (33 - 34)	x	x	x	0,00	0,00	0,00
Unterabschnitt 025	SA 3	SA 3		Saldo (3) Nettofinanzierungssaldo (Saldo 1 + Saldo 2)	x	x	x	146,15	0,00	146,15
Unterabschnitt 025	SA 4	SA 4		Saldo (4) Geldfluss aus der Finanzierungstätigkeit (35 - 36)	x	x	x	0,00	0,00	0,00
Unterabschnitt 025	SA 5	SA 5		Saldo (5) Geldfluss aus der voranschlagswirksamen Gebarung (Saldo 3 + Saldo 4)	x	x	x	146,15	0,00	146,15

Ansatz 025000	MVAG Code	MVAG Code	Konto	Staatsbürgerschaft	Ergebnisrechnung			Finanzierungsrechnung		
					RA 2025	VA 2025	Differenz	RA 2025	VA 2025	Differenz
Operative Gebarung										
1	211	311	x	Erträge aus der operativen Verwaltungstätigkeit / Einzahlungen aus operativer Verwaltungstätigkeit	146,15	0,00	146,15	146,15	0,00	146,15
2	2114	3114		Erträge aus Leistungen / Einzahlungen aus Leistungen	146,15	0,00	146,15	146,15	0,00	146,15
025000			816000	Kostenbeiträge (Kostenersätze) für sonstige Leistungen	146,15	0,00	146,15	146,15	0,00	146,15
SU	21	31	x	Summe Erträge / Summe Einzahlungen operative Gebarung	146,15	0,00	146,15	146,15	0,00	146,15
SU	22	32	x	Summe Aufwendungen / Summe Auszahlungen operative Gebarung	0,00	0,00	0,00	0,00	0,00	0,00
SA 0 / SA 1	SA0	SA1	x	Saldo (0) Nettoergebnis (21 - 22) / Saldo (1) Geldfluss aus der operativen Gebarung (31 - 32)	146,15	0,00	146,15	146,15	0,00	146,15
SA 01	SA 01	x	x	Saldo (01) Haushaltsrücklagen (230 - 240)	0,00	0,00	0,00	x	x	x
SA 00	SA 00	x	x	Saldo (00) Nettoergebnis nach Haushaltsrücklagen (Saldo 0 + Saldo 01)	146,15	0,00	146,15	x	x	x

Investive Gebarung										
SU	x	33	x	Summe Einzahlungen investive Gebarung	x	x	x	0,00	0,00	0,00
SU	x	34		Summe Auszahlungen investive Gebarung	x	x	x	0,00	0,00	0,00
SA2	x	SA2		Saldo (2) Geldfluss aus der investiven Gebarung (33 - 34)	x	x	x	0,00	0,00	0,00
SA3	x	SA3		Saldo (3) Nettofinanzierungssaldo (Saldo 1 + Saldo 2)	x	x	x	146,15	0,00	146,15

Finanzierungstätigkeit										
SU	x	35		Summe Einzahlungen aus der Finanzierungstätigkeit	x	x	x	0,00	0,00	0,00
SU	x	36		Summe Auszahlungen aus der Finanzierungstätigkeit	x	x	x	0,00	0,00	0,00
SA4	x	SA4		Saldo (4) Geldfluss aus der Finanzierungstätigkeit (35 - 36)	x	x	x	0,00	0,00	0,00
SA5	x	SA5		Saldo (5) Geldfluss aus der voranschlagswirksamen Gebarung (Saldo 3 + Saldo 4)	x	x	x	146,15	0,00	146,15

Abschnitt 03	MVAG Code	MVAG Code	Konto	Bauverwaltung	Ergebnisrechnung			Finanzierungsrechnung		
					RA 2025	VA 2025	Differenz	RA 2025	VA 2025	Differenz
Abschnitt 03	SA 0 / SA 1	SA 0 / SA 1		Saldo (0) Nettoergebnis (21 - 22) / Saldo (1) Geldfluss aus der operativen Gebarung (31 - 32)	120,19	-2.000,00	2.120,19	120,19	-2.000,00	2.120,19
Abschnitt 03	SA 01	SA 01		Saldo (01) Haushaltsrücklagen (230-240)	0,00	0,00	0,00	x	x	x
Abschnitt 03	SA 00	SA 00		Saldo (00) Nettoergebnis nach Haushaltsrücklagen (Saldo 0 + Saldo 01)	120,19	-2.000,00	2.120,19	x	x	x
Abschnitt 03	SA 2	SA 2		Saldo (2) Geldfluss aus der investiven Gebarung (33 - 34)	x	x	x	0,00	0,00	0,00
Abschnitt 03	SA 3	SA 3		Saldo (3) Nettofinanzierungssaldo (Saldo 1 + Saldo 2)	x	x	x	120,19	-2.000,00	2.120,19

Abschnitt 03	SA 4	SA 4		Saldo (4) Geldfluss aus der Finanzierungstätigkeit (35 - 36)	x	x	x	0,00	0,00	0,00
Abschnitt 03	SA 5	SA 5		Saldo (5) Geldfluss aus der voranschlagswirksamen Gebarung (Saldo 3 + Saldo 4)	x	x	x	120,19	-2.000,00	2.120,19

Unterabschnitt 031	MVAG Code	MVAG Code	Konto	Amt für Raumordnung und Raumplanung	Ergebnisrechnung			Finanzierungsrechnung		
					RA 2025	VA 2025	Differenz	RA 2025	VA 2025	Differenz
Unterabschnitt 031	SA 0 / SA 1	SA 0 / SA 1		Saldo (0) Nettoergebnis (21 - 22) / Saldo (1) Geldfluss aus der operativen Gebarung (31 - 32)	120,19	-2.000,00	2.120,19	120,19	-2.000,00	2.120,19
Unterabschnitt 031	SA 01	SA 01		Saldo (01) Haushaltsrücklagen (230-240)	0,00	0,00	0,00	x	x	x
Unterabschnitt 031	SA 00	SA 00		Saldo (00) Nettoergebnis nach Haushaltsrücklagen (Saldo 0 + Saldo 01)	120,19	-2.000,00	2.120,19	x	x	x
Unterabschnitt 031	SA 2	SA 2		Saldo (2) Geldfluss aus der investiven Gebarung (33 - 34)	x	x	x	0,00	0,00	0,00
Unterabschnitt 031	SA 3	SA 3		Saldo (3) Nettofinanzierungssaldo (Saldo 1 + Saldo 2)	x	x	x	120,19	-2.000,00	2.120,19
Unterabschnitt 031	SA 4	SA 4		Saldo (4) Geldfluss aus der Finanzierungstätigkeit (35 - 36)	x	x	x	0,00	0,00	0,00
Unterabschnitt 031	SA 5	SA 5		Saldo (5) Geldfluss aus der voranschlagswirksamen Gebarung (Saldo 3 + Saldo 4)	x	x	x	120,19	-2.000,00	2.120,19

Ansatz 031000	MVAG Code	MVAG Code	Konto	Amt für Raumordnung und Raumplanung	Ergebnisrechnung			Finanzierungsrechnung		
					RA 2025	VA 2025	Differenz	RA 2025	VA 2025	Differenz
Operative Gebarung										
1	211	311	x	Erträge aus der operativen Verwaltungstätigkeit / Einzahlungen aus operativer Verwaltungstätigkeit	9.627,97	2.000,00	7.627,97	9.627,97	2.000,00	7.627,97
2	2114	3114		Erträge aus Leistungen / Einzahlungen aus Leistungen	9.627,97	2.000,00	7.627,97	9.627,97	2.000,00	7.627,97
031000			816000	Kostenbeiträge (Kostensätze) für sonstige Leistungen	9.627,97	2.000,00	7.627,97	9.627,97	2.000,00	7.627,97
SU	21	31	x	Summe Erträge / Summe Einzahlungen operative Gebarung	9.627,97	2.000,00	7.627,97	9.627,97	2.000,00	7.627,97
1	222	322	x	Sachaufwand / Auszahlungen aus Sachaufwand	9.507,78	4.000,00	5.507,78	9.507,78	4.000,00	5.507,78
2	2225	3225		Sonstiger Sachaufwand / Sonstige Auszahlungen aus Sachaufwand	9.507,78	4.000,00	5.507,78	9.507,78	4.000,00	5.507,78
031000			728000	Entgelte für sonstige Leistungen	9.507,78	4.000,00	5.507,78	9.507,78	4.000,00	5.507,78
SU	22	32	x	Summe Aufwendungen / Summe Auszahlungen operative Gebarung	9.507,78	4.000,00	5.507,78	9.507,78	4.000,00	5.507,78
SA 0 / SA 1	SA0	SA1	x	Saldo (0) Nettoergebnis (21 - 22) / Saldo (1) Geldfluss aus der operativen Gebarung (31 - 32)	120,19	-2.000,00	2.120,19	120,19	-2.000,00	2.120,19
SA 01	SA 01	x	x	Saldo (01) Haushaltsrücklagen (230 - 240)	0,00	0,00	0,00	x	x	x
SA 00	SA 00	x	x	Saldo (00) Nettoergebnis nach Haushaltsrücklagen (Saldo 0 + Saldo 01)	120,19	-2.000,00	2.120,19	x	x	x

Investive Gebarung										
SU	x	33	x	Summe Einzahlungen investive Gebarung	x	x	x	0,00	0,00	0,00
SU	x	34		Summe Auszahlungen investive Gebarung	x	x	x	0,00	0,00	0,00
SA2	x	SA2		Saldo (2) Geldfluss aus der investiven Gebarung (33 - 34)	x	x	x	0,00	0,00	0,00
SA3	x	SA3		Saldo (3) Nettofinanzierungssaldo (Saldo 1 + Saldo 2)	x	x	x	120,19	-2.000,00	2.120,19

Finanzierungstätigkeit										
SU	x	35		Summe Einzahlungen aus der Finanzierungstätigkeit	x	x	x	0,00	0,00	0,00
SU	x	36		Summe Auszahlungen aus der Finanzierungstätigkeit	x	x	x	0,00	0,00	0,00
SA4	x	SA4		Saldo (4) Geldfluss aus der Finanzierungstätigkeit (35 - 36)	x	x	x	0,00	0,00	0,00
SA5	x	SA5		Saldo (5) Geldfluss aus der voranschlagswirksamen Gebarung (Saldo 3 + Saldo 4)	x	x	x	120,19	-2.000,00	2.120,19

Abschnitt 06	MVAG Code	MVAG Code	Konto	Sonstige Maßnahmen	Ergebnisrechnung			Finanzierungsrechnung		
					RA 2025	VA 2025	Differenz	RA 2025	VA 2025	Differenz
Abschnitt 06	SA 0 / SA 1	SA 0 / SA 1		Saldo (0) Nettoergebnis (21 - 22) / Saldo (1) Geldfluss aus der operativen Gebarung (31 - 32)	-3.187,07	-3.000,00	-187,07	-3.187,07	-3.000,00	-187,07
Abschnitt 06	SA 01	SA 01		Saldo (01) Haushaltsrücklagen (230-240)	0,00	0,00	0,00	x	x	x

Abschnitt 06	SA 00	SA 00		Saldo (00) Nettoergebnis nach Haushaltsrücklagen (Saldo 0 + Saldo 01)	-3.187,07	-3.000,00	-187,07	x	x	x
Abschnitt 06	SA 2	SA 2		Saldo (2) Geldfluss aus der investiven Gebarung (33 - 34)	x	x	x	0,00	0,00	0,00
Abschnitt 06	SA 3	SA 3		Saldo (3) Nettofinanzierungssaldo (Saldo 1 + Saldo 2)	x	x	x	-3.187,07	-3.000,00	-187,07
Abschnitt 06	SA 4	SA 4		Saldo (4) Geldfluss aus der Finanzierungstätigkeit (35 - 36)	x	x	x	0,00	0,00	0,00
Abschnitt 06	SA 5	SA 5		Saldo (5) Geldfluss aus der voranschlagswirksamen Gebarung (Saldo 3 + Saldo 4)	x	x	x	-3.187,07	-3.000,00	-187,07

Unterabschnitt 060	MVAG Code	MVAG Code	Konto	Beiträge an Verbände, Vereine oder sonstige Organisationen	Ergebnisrechnung			Finanzierungsrechnung		
					RA 2025	VA 2025	Differenz	RA 2025	VA 2025	Differenz
Unterabschnitt 060	SA 0 / SA 1	SA 0 / SA 1		Saldo (0) Nettoergebnis (21 - 22) / Saldo (1) Geldfluss aus der operativen Gebarung (31 - 32)	-2.238,21	-2.200,00	-38,21	-2.238,21	-2.200,00	-38,21
Unterabschnitt 060	SA 01	SA 01		Saldo (01) Haushaltsrücklagen (230-240)	0,00	0,00	0,00	x	x	x
Unterabschnitt 060	SA 00	SA 00		Saldo (00) Nettoergebnis nach Haushaltsrücklagen (Saldo 0 + Saldo 01)	-2.238,21	-2.200,00	-38,21	x	x	x
Unterabschnitt 060	SA 2	SA 2		Saldo (2) Geldfluss aus der investiven Gebarung (33 - 34)	x	x	x	0,00	0,00	0,00
Unterabschnitt 060	SA 3	SA 3		Saldo (3) Nettofinanzierungssaldo (Saldo 1 + Saldo 2)	x	x	x	-2.238,21	-2.200,00	-38,21
Unterabschnitt 060	SA 4	SA 4		Saldo (4) Geldfluss aus der Finanzierungstätigkeit (35 - 36)	x	x	x	0,00	0,00	0,00
Unterabschnitt 060	SA 5	SA 5		Saldo (5) Geldfluss aus der voranschlagswirksamen Gebarung (Saldo 3 + Saldo 4)	x	x	x	-2.238,21	-2.200,00	-38,21

Ansatz 060000	MVAG Code	MVAG Code	Konto	Beitr. an Verbände, Vereine, sonst. Org.	Ergebnisrechnung			Finanzierungsrechnung		
					RA 2025	VA 2025	Differenz	RA 2025	VA 2025	Differenz
Operative Gebarung										
SU	21	31	x	Summe Erträge / Summe Einzahlungen operative Gebarung	0,00	0,00	0,00	0,00	0,00	0,00
1	222	322	x	Sachaufwand / Auszahlungen aus Sachaufwand	2.238,21	2.200,00	38,21	2.238,21	2.200,00	38,21
2	2225	3225		Sonstiger Sachaufwand / Sonstige Auszahlungen aus Sachaufwand	2.238,21	2.200,00	38,21	2.238,21	2.200,00	38,21
060000			726000	Mitgliedsbeiträge an Institutionen (InI)	2.238,21	2.200,00	38,21	2.238,21	2.200,00	38,21
SU	22	32	x	Summe Aufwendungen / Summe Auszahlungen operative Gebarung	2.238,21	2.200,00	38,21	2.238,21	2.200,00	38,21
SA 0 / SA 1	SA0	SA1	x	Saldo (0) Nettoergebnis (21 - 22) / Saldo (1) Geldfluss aus der operativen Gebarung (31 - 32)	-2.238,21	-2.200,00	-38,21	-2.238,21	-2.200,00	-38,21
SA 01	SA 01	x	x	Saldo (01) Haushaltsrücklagen (230 - 240)	0,00	0,00	0,00	x	x	x
SA 00	SA 00	x	x	Saldo (00) Nettoergebnis nach Haushaltsrücklagen (Saldo 0 + Saldo 01)	-2.238,21	-2.200,00	-38,21	x	x	x

Investive Gebarung										
SU	x	33	x	Summe Einzahlungen investive Gebarung	x	x	x	0,00	0,00	0,00
SU	x	34		Summe Auszahlungen investive Gebarung	x	x	x	0,00	0,00	0,00
SA2	x	SA2		Saldo (2) Geldfluss aus der investiven Gebarung (33 - 34)	x	x	x	0,00	0,00	0,00
SA3	x	SA3		Saldo (3) Nettofinanzierungssaldo (Saldo 1 + Saldo 2)	x	x	x	-2.238,21	-2.200,00	-38,21

Finanzierungstätigkeit										
SU	x	35		Summe Einzahlungen aus der Finanzierungstätigkeit	x	x	x	0,00	0,00	0,00
SU	x	36		Summe Auszahlungen aus der Finanzierungstätigkeit	x	x	x	0,00	0,00	0,00
SA4	x	SA4		Saldo (4) Geldfluss aus der Finanzierungstätigkeit (35 - 36)	x	x	x	0,00	0,00	0,00
SA5	x	SA5		Saldo (5) Geldfluss aus der voranschlagswirksamen Gebarung (Saldo 3 + Saldo 4)	x	x	x	-2.238,21	-2.200,00	-38,21

Unterabschnitt 062	MVAG Code	MVAG Code	Konto	Ehrungen und Auszeichnungen	Ergebnisrechnung			Finanzierungsrechnung		
					RA 2025	VA 2025	Differenz	RA 2025	VA 2025	Differenz
Unterabschnitt 062	SA 0 / SA 1	SA 0 / SA 1		Saldo (0) Nettoergebnis (21 - 22) / Saldo (1) Geldfluss aus der operativen Gebarung (31 - 32)	-948,86	-800,00	-148,86	-948,86	-800,00	-148,86
Unterabschnitt 062	SA 01	SA 01		Saldo (01) Haushaltsrücklagen (230-240)	0,00	0,00	0,00	x	x	x
Unterabschnitt 062	SA 00	SA 00		Saldo (00) Nettoergebnis nach Haushaltsrücklagen (Saldo 0 + Saldo 01)	-948,86	-800,00	-148,86	x	x	x
Unterabschnitt 062	SA 2	SA 2		Saldo (2) Geldfluss aus der investiven Gebarung (33 - 34)	x	x	x	0,00	0,00	0,00
Unterabschnitt 062	SA 3	SA 3		Saldo (3) Nettofinanzierungssaldo (Saldo 1 + Saldo 2)	x	x	x	-948,86	-800,00	-148,86
Unterabschnitt 062	SA 4	SA 4		Saldo (4) Geldfluss aus der Finanzierungstätigkeit (35 - 36)	x	x	x	0,00	0,00	0,00

Unterabschnitt 062	SA 5	SA 5		Saldo (5) Geldfluss aus der voranschlagswirksamen Gebarung (Saldo 3 + Saldo 4)	x	x	x	-948,86	-800,00	-148,86
--------------------	------	------	--	--	---	---	---	---------	---------	---------

Ansatz 062000	MVAG Code	MVAG Code	Konto	Ehrungen und Auszeichnungen	Ergebnisrechnung			Finanzierungsrechnung		
					RA 2025	VA 2025	Differenz	RA 2025	VA 2025	Differenz
Operative Gebarung										
SU	21	31	x	Summe Erträge / Summe Einzahlungen operative Gebarung	0,00	0,00	0,00	0,00	0,00	0,00
1	222	322	x	Sachaufwand / Auszahlungen aus Sachaufwand	948,86	800,00	148,86	948,86	800,00	148,86
2	2225	3225		Sonstiger Sachaufwand / Sonstige Auszahlungen aus Sachaufwand	948,86	800,00	148,86	948,86	800,00	148,86
062000			723000	Amtspauschalien und Repräsentationsausgaben	948,86	800,00	148,86	948,86	800,00	148,86
SU	22	32	x	Summe Aufwendungen / Summe Auszahlungen operative Gebarung	948,86	800,00	148,86	948,86	800,00	148,86
SA 0 / SA 1	SA0	SA1	x	Saldo (0) Nettoergebnis (21 - 22) / Saldo (1) Geldfluss aus der operativen Gebarung (31 - 32)	-948,86	-800,00	-148,86	-948,86	-800,00	-148,86
SA 01	SA 01	x	x	Saldo (01) Haushaltsrücklagen (230 - 240)	0,00	0,00	0,00	x	x	x
SA 00	SA 00	x	x	Saldo (00) Nettoergebnis nach Haushaltsrücklagen (Saldo 0 + Saldo 01)	-948,86	-800,00	-148,86	x	x	x

Investive Gebarung										
SU	x	33	x	Summe Einzahlungen investive Gebarung	x	x	x	0,00	0,00	0,00
SU	x	34		Summe Auszahlungen investive Gebarung	x	x	x	0,00	0,00	0,00
SA2	x	SA2		Saldo (2) Geldfluss aus der investiven Gebarung (33 - 34)	x	x	x	0,00	0,00	0,00
SA3	x	SA3		Saldo (3) Nettofinanzierungssaldo (Saldo 1 + Saldo 2)	x	x	x	-948,86	-800,00	-148,86

Finanzierungstätigkeit										
SU	x	35		Summe Einzahlungen aus der Finanzierungstätigkeit	x	x	x	0,00	0,00	0,00
SU	x	36		Summe Auszahlungen aus der Finanzierungstätigkeit	x	x	x	0,00	0,00	0,00
SA4	x	SA4		Saldo (4) Geldfluss aus der Finanzierungstätigkeit (35 - 36)	x	x	x	0,00	0,00	0,00
SA5	x	SA5		Saldo (5) Geldfluss aus der voranschlagswirksamen Gebarung (Saldo 3 + Saldo 4)	x	x	x	-948,86	-800,00	-148,86

Gruppe 1	MVAG Code	MVAG Code	Konto	Öffentliche Ordnung und Sicherheit	Ergebnisrechnung			Finanzierungsrechnung		
					RA 2025	VA 2025	Differenz	RA 2025	VA 2025	Differenz
Gruppe 1	SA 0 / SA 1	SA 0 / SA 1		Saldo (0) Nettoergebnis (21 - 22) / Saldo (1) Geldfluss aus der operativen Gebarung (31 - 32)	-62.590,42	-54.100,00	-8.490,42	-39.973,92	-33.700,00	-6.273,92
Gruppe 1	SA 01	SA 01		Saldo (01) Haushaltsrücklagen (230-240)	0,00	0,00	0,00	x	x	x
Gruppe 1	SA 00	SA 00		Saldo (00) Nettoergebnis nach Haushaltsrücklagen (Saldo 0 + Saldo 01)	-62.590,42	-54.100,00	-8.490,42	x	x	x
Gruppe 1	SA 2	SA 2		Saldo (2) Geldfluss aus der investiven Gebarung (33 - 34)	x	x	x	-53.495,50	5.000,00	-58.495,50
Gruppe 1	SA 3	SA 3		Saldo (3) Nettofinanzierungssaldo (Saldo 1 + Saldo 2)	x	x	x	-93.469,42	-28.700,00	-64.769,42
Gruppe 1	SA 4	SA 4		Saldo (4) Geldfluss aus der Finanzierungstätigkeit (35 - 36)	x	x	x	0,00	0,00	0,00
Gruppe 1	SA 5	SA 5		Saldo (5) Geldfluss aus der voranschlagswirksamen Gebarung (Saldo 3 + Saldo 4)	x	x	x	-93.469,42	-28.700,00	-64.769,42

Abschnitt 12	MVAG Code	MVAG Code	Konto	Sicherheitspolizei	Ergebnisrechnung			Finanzierungsrechnung		
					RA 2025	VA 2025	Differenz	RA 2025	VA 2025	Differenz
Abschnitt 12	SA 0 / SA 1	SA 0 / SA 1		Saldo (0) Nettoergebnis (21 - 22) / Saldo (1) Geldfluss aus der operativen Gebarung (31 - 32)	775,00	800,00	-25,00	775,00	800,00	-25,00
Abschnitt 12	SA 01	SA 01		Saldo (01) Haushaltsrücklagen (230-240)	0,00	0,00	0,00	x	x	x
Abschnitt 12	SA 00	SA 00		Saldo (00) Nettoergebnis nach Haushaltsrücklagen (Saldo 0 + Saldo 01)	775,00	800,00	-25,00	x	x	x
Abschnitt 12	SA 2	SA 2		Saldo (2) Geldfluss aus der investiven Gebarung (33 - 34)	x	x	x	0,00	0,00	0,00
Abschnitt 12	SA 3	SA 3		Saldo (3) Nettofinanzierungssaldo (Saldo 1 + Saldo 2)	x	x	x	775,00	800,00	-25,00
Abschnitt 12	SA 4	SA 4		Saldo (4) Geldfluss aus der Finanzierungstätigkeit (35 - 36)	x	x	x	0,00	0,00	0,00
Abschnitt 12	SA 5	SA 5		Saldo (5) Geldfluss aus der voranschlagswirksamen Gebarung (Saldo 3 + Saldo 4)	x	x	x	775,00	800,00	-25,00

Unterabschnitt 129	MVAG Code	MVAG Code	Konto	Sonstige Einrichtungen und Maßnahmen	Ergebnisrechnung			Finanzierungsrechnung		
					RA 2025	VA 2025	Differenz	RA 2025	VA 2025	Differenz
Unterabschnitt 129	SA 0 / SA 1	SA 0 / SA 1		Saldo (0) Nettoergebnis (21 - 22) / Saldo (1) Geldfluss aus der operativen Gebarung (31 - 32)	775,00	800,00	-25,00	775,00	800,00	-25,00
Unterabschnitt 129	SA 01	SA 01		Saldo (01) Haushaltsrücklagen (230-240)	0,00	0,00	0,00	x	x	x
Unterabschnitt 129	SA 00	SA 00		Saldo (00) Nettoergebnis nach Haushaltsrücklagen (Saldo 0 + Saldo 01)	775,00	800,00	-25,00	x	x	x
Unterabschnitt 129	SA 2	SA 2		Saldo (2) Geldfluss aus der investiven Gebarung (33 - 34)	x	x	x	0,00	0,00	0,00
Unterabschnitt 129	SA 3	SA 3		Saldo (3) Nettofinanzierungssaldo (Saldo 1 + Saldo 2)	x	x	x	775,00	800,00	-25,00
Unterabschnitt 129	SA 4	SA 4		Saldo (4) Geldfluss aus der Finanzierungstätigkeit (35 - 36)	x	x	x	0,00	0,00	0,00
Unterabschnitt 129	SA 5	SA 5		Saldo (5) Geldfluss aus der voranschlagswirksamen Gebarung (Saldo 3 + Saldo 4)	x	x	x	775,00	800,00	-25,00

Ansatz 129000	MVAG Code	MVAG Code	Konto	Sonstige Einrichtungen und Maßnahmen	Ergebnisrechnung			Finanzierungsrechnung		
					RA 2025	VA 2025	Differenz	RA 2025	VA 2025	Differenz
Operative Gebarung										
1	212	312	x	Erträge aus Transfers / Einzahlungen aus Transfers	775,00	800,00	-25,00	775,00	800,00	-25,00
2	2124	3124		Transferertrag von Haushalten und Organisationen ohne Erwerbscharakter / Transferzahlungen von Haushalten und Organisationen ohne Erwerbscharakter	775,00	800,00	-25,00	775,00	800,00	-25,00
129000			868000	Lfd.Transferzahlg.von priv.Haushalten	775,00	800,00	-25,00	775,00	800,00	-25,00
SU	21	31	x	Summe Erträge / Summe Einzahlungen operative Gebarung	775,00	800,00	-25,00	775,00	800,00	-25,00
SU	22	32	x	Summe Aufwendungen / Summe Auszahlungen operative Gebarung	0,00	0,00	0,00	0,00	0,00	0,00
SA 0 / SA 1	SA0	SA1	x	Saldo (0) Nettoergebnis (21 - 22) / Saldo (1) Geldfluss aus der operativen Gebarung (31 - 32)	775,00	800,00	-25,00	775,00	800,00	-25,00
SA 01	SA 01	x	x	Saldo (01) Haushaltsrücklagen (230 - 240)	0,00	0,00	0,00	x	x	x
SA 00	SA 00	x	x	Saldo (00) Nettoergebnis nach Haushaltsrücklagen (Saldo 0 + Saldo 01)	775,00	800,00	-25,00	x	x	x

Investive Gebarung										
SU	x	33	x	Summe Einzahlungen investive Gebarung	x	x	x	0,00	0,00	0,00
SU	x	34		Summe Auszahlungen investive Gebarung	x	x	x	0,00	0,00	0,00
SA2	x	SA2		Saldo (2) Geldfluss aus der investiven Gebarung (33 - 34)	x	x	x	0,00	0,00	0,00
SA3	x	SA3		Saldo (3) Nettofinanzierungssaldo (Saldo 1 + Saldo 2)	x	x	x	775,00	800,00	-25,00

Finanzierungstätigkeit										
SU	x	35		Summe Einzahlungen aus der Finanzierungstätigkeit	x	x	x	0,00	0,00	0,00
SU	x	36		Summe Auszahlungen aus der Finanzierungstätigkeit	x	x	x	0,00	0,00	0,00
SA4	x	SA4		Saldo (4) Geldfluss aus der Finanzierungstätigkeit (35 - 36)	x	x	x	0,00	0,00	0,00
SA5	x	SA5		Saldo (5) Geldfluss aus der voranschlagswirksamen Gebarung (Saldo 3 + Saldo 4)	x	x	x	775,00	800,00	-25,00

Abschnitt 13	MVAG Code	MVAG Code	Konto	Sonderpolizei	Ergebnisrechnung			Finanzierungsrechnung		
					RA 2025	VA 2025	Differenz	RA 2025	VA 2025	Differenz
Abschnitt 13	SA 0 / SA 1	SA 0 / SA 1		Saldo (0) Nettoergebnis (21 - 22) / Saldo (1) Geldfluss aus der operativen Gebarung (31 - 32)	-4.779,00	-4.000,00	-779,00	-4.779,00	-4.000,00	-779,00
Abschnitt 13	SA 01	SA 01		Saldo (01) Haushaltsrücklagen (230-240)	0,00	0,00	0,00	x	x	x
Abschnitt 13	SA 00	SA 00		Saldo (00) Nettoergebnis nach Haushaltsrücklagen (Saldo 0 + Saldo 01)	-4.779,00	-4.000,00	-779,00	x	x	x
Abschnitt 13	SA 2	SA 2		Saldo (2) Geldfluss aus der investiven Gebarung (33 - 34)	x	x	x	0,00	0,00	0,00

Abschnitt 13	SA 3	SA 3		Saldo (3) Nettofinanzierungssaldo (Saldo 1 + Saldo 2)	x	x	x	-4.779,00	-4.000,00	-779,00
Abschnitt 13	SA 4	SA 4		Saldo (4) Geldfluss aus der Finanzierungstätigkeit (35 - 36)	x	x	x	0,00	0,00	0,00
Abschnitt 13	SA 5	SA 5		Saldo (5) Geldfluss aus der voranschlagswirksamen Gebarung (Saldo 3 + Saldo 4)	x	x	x	-4.779,00	-4.000,00	-779,00

Unterabschnitt 131	MVAG Code	MVAG Code	Konto	Bau- und Feuerpolizei	Ergebnisrechnung			Finanzierungsrechnung		
					RA 2025	VA 2025	Differenz	RA 2025	VA 2025	Differenz
Unterabschnitt 131	SA 0 / SA 1	SA 0 / SA 1		Saldo (0) Nettoergebnis (21 - 22) / Saldo (1) Geldfluss aus der operativen Gebarung (31 - 32)	-4.800,00	-4.000,00	-800,00	-4.800,00	-4.000,00	-800,00
Unterabschnitt 131	SA 01	SA 01		Saldo (01) Haushaltsrücklagen (230-240)	0,00	0,00	0,00	x	x	x
Unterabschnitt 131	SA 00	SA 00		Saldo (00) Nettoergebnis nach Haushaltsrücklagen (Saldo 0 + Saldo 01)	-4.800,00	-4.000,00	-800,00	x	x	x
Unterabschnitt 131	SA 2	SA 2		Saldo (2) Geldfluss aus der investiven Gebarung (33 - 34)	x	x	x	0,00	0,00	0,00
Unterabschnitt 131	SA 3	SA 3		Saldo (3) Nettofinanzierungssaldo (Saldo 1 + Saldo 2)	x	x	x	-4.800,00	-4.000,00	-800,00
Unterabschnitt 131	SA 4	SA 4		Saldo (4) Geldfluss aus der Finanzierungstätigkeit (35 - 36)	x	x	x	0,00	0,00	0,00
Unterabschnitt 131	SA 5	SA 5		Saldo (5) Geldfluss aus der voranschlagswirksamen Gebarung (Saldo 3 + Saldo 4)	x	x	x	-4.800,00	-4.000,00	-800,00

Ansatz 131000	MVAG Code	MVAG Code	Konto	Bau- und Feuerpolizei	Ergebnisrechnung			Finanzierungsrechnung		
					RA 2025	VA 2025	Differenz	RA 2025	VA 2025	Differenz
Operative Gebarung										
SU	21	31	x	Summe Erträge / Summe Einzahlungen operative Gebarung	0,00	0,00	0,00	0,00	0,00	0,00
1	222	322	x	Sachaufwand / Auszahlungen aus Sachaufwand	4.800,00	4.000,00	800,00	4.800,00	4.000,00	800,00
2	2225	3225		Sonstiger Sachaufwand / Sonstige Auszahlungen aus Sachaufwand	4.800,00	4.000,00	800,00	4.800,00	4.000,00	800,00
131000			728000	Entgelte für sonstige Leistungen	4.800,00	4.000,00	800,00	4.800,00	4.000,00	800,00
SU	22	32	x	Summe Aufwendungen / Summe Auszahlungen operative Gebarung	4.800,00	4.000,00	800,00	4.800,00	4.000,00	800,00
SA 0 / SA 1	SA0	SA1	x	Saldo (0) Nettoergebnis (21 - 22) / Saldo (1) Geldfluss aus der operativen Gebarung (31 - 32)	-4.800,00	-4.000,00	-800,00	-4.800,00	-4.000,00	-800,00
SA 01	SA 01	x	x	Saldo (01) Haushaltsrücklagen (230 - 240)	0,00	0,00	0,00	x	x	x
SA 00	SA 00	x	x	Saldo (00) Nettoergebnis nach Haushaltsrücklagen (Saldo 0 + Saldo 01)	-4.800,00	-4.000,00	-800,00	x	x	x

Investive Gebarung										
SU	x	33	x	Summe Einzahlungen investive Gebarung	x	x	x	0,00	0,00	0,00
SU	x	34		Summe Auszahlungen investive Gebarung	x	x	x	0,00	0,00	0,00
SA2	x	SA2		Saldo (2) Geldfluss aus der investiven Gebarung (33 - 34)	x	x	x	0,00	0,00	0,00
SA3	x	SA3		Saldo (3) Nettofinanzierungssaldo (Saldo 1 + Saldo 2)	x	x	x	-4.800,00	-4.000,00	-800,00

Finanzierungstätigkeit										
SU	x	35		Summe Einzahlungen aus der Finanzierungstätigkeit	x	x	x	0,00	0,00	0,00
SU	x	36		Summe Auszahlungen aus der Finanzierungstätigkeit	x	x	x	0,00	0,00	0,00
SA4	x	SA4		Saldo (4) Geldfluss aus der Finanzierungstätigkeit (35 - 36)	x	x	x	0,00	0,00	0,00
SA5	x	SA5		Saldo (5) Geldfluss aus der voranschlagswirksamen Gebarung (Saldo 3 + Saldo 4)	x	x	x	-4.800,00	-4.000,00	-800,00

Unterabschnitt 133	MVAG Code	MVAG Code	Konto	Veterinärpolizei	Ergebnisrechnung			Finanzierungsrechnung		
					RA 2025	VA 2025	Differenz	RA 2025	VA 2025	Differenz
Unterabschnitt 133	SA 0 / SA 1	SA 0 / SA 1		Saldo (0) Nettoergebnis (21 - 22) / Saldo (1) Geldfluss aus der operativen Gebarung (31 - 32)	21,00	0,00	21,00	21,00	0,00	21,00
Unterabschnitt 133	SA 01	SA 01		Saldo (01) Haushaltsrücklagen (230-240)	0,00	0,00	0,00	x	x	x
Unterabschnitt 133	SA 00	SA 00		Saldo (00) Nettoergebnis nach Haushaltsrücklagen (Saldo 0 + Saldo 01)	21,00	0,00	21,00	x	x	x
Unterabschnitt 133	SA 2	SA 2		Saldo (2) Geldfluss aus der investiven Gebarung (33 - 34)	x	x	x	0,00	0,00	0,00
Unterabschnitt 133	SA 3	SA 3		Saldo (3) Nettofinanzierungssaldo (Saldo 1 + Saldo 2)	x	x	x	21,00	0,00	21,00
Unterabschnitt 133	SA 4	SA 4		Saldo (4) Geldfluss aus der Finanzierungstätigkeit (35 - 36)	x	x	x	0,00	0,00	0,00

Unterabschnitt 133	SA 5	SA 5		Saldo (5) Geldfluss aus der voranschlagswirksamen Gebarung (Saldo 3 + Saldo 4)	x	x	x	21,00	0,00	21,00
--------------------	------	------	--	--	---	---	---	-------	------	-------

Ansatz 133000	MVAG Code	MVAG Code	Konto	Veterinärpolizei	Ergebnisrechnung			Finanzierungsrechnung		
					RA 2025	VA 2025	Differenz	RA 2025	VA 2025	Differenz
Operative Gebarung										
1	211	311	x	Erträge aus der operativen Verwaltungstätigkeit / Einzahlungen aus operativer Verwaltungstätigkeit	21,00	100,00	-79,00	21,00	100,00	-79,00
2	2116	3116		Erträge aus Veräußerung und sonstige Erträge / Einzahlungen aus Veräußerung von geringwertigen Wirtschaftsgütern (GWG) und sonstige Einzahlungen	21,00	100,00	-79,00	21,00	100,00	-79,00
133000			808000	Hundemarkenverkauf	21,00	100,00	-79,00	21,00	100,00	-79,00
SU	21	31	x	Summe Erträge / Summe Einzahlungen operative Gebarung	21,00	100,00	-79,00	21,00	100,00	-79,00
1	222	322	x	Sachaufwand / Auszahlungen aus Sachaufwand	0,00	100,00	-100,00	0,00	100,00	-100,00
2	2221	3221		Gebrauchs- und Verbrauchsgüter, Handelswaren / Auszahlungen für Gebrauchs- und Verbrauchsgüter, Handelswaren	0,00	100,00	-100,00	0,00	100,00	-100,00
133000			413000	Hundemarken	0,00	100,00	-100,00	0,00	100,00	-100,00
SU	22	32	x	Summe Aufwendungen / Summe Auszahlungen operative Gebarung	0,00	100,00	-100,00	0,00	100,00	-100,00
SA 0 / SA 1	SA0	SA1	x	Saldo (0) Nettoergebnis (21 - 22) / Saldo (1) Geldfluss aus der operativen Gebarung (31 - 32)	21,00	0,00	21,00	21,00	0,00	21,00
SA 01	SA 01	x	x	Saldo (01) Haushaltsrücklagen (230 - 240)	0,00	0,00	0,00	x	x	x
SA 00	SA 00	x	x	Saldo (00) Nettoergebnis nach Haushaltsrücklagen (Saldo 0 + Saldo 01)	21,00	0,00	21,00	x	x	x

Investive Gebarung										
SU	x	33	x	Summe Einzahlungen investive Gebarung	x	x	x	0,00	0,00	0,00
SU	x	34		Summe Auszahlungen investive Gebarung	x	x	x	0,00	0,00	0,00
SA2	x	SA2		Saldo (2) Geldfluss aus der investiven Gebarung (33 - 34)	x	x	x	0,00	0,00	0,00
SA3	x	SA3		Saldo (3) Nettofinanzierungssaldo (Saldo 1 + Saldo 2)	x	x	x	21,00	0,00	21,00

Finanzierungstätigkeit										
SU	x	35		Summe Einzahlungen aus der Finanzierungstätigkeit	x	x	x	0,00	0,00	0,00
SU	x	36		Summe Auszahlungen aus der Finanzierungstätigkeit	x	x	x	0,00	0,00	0,00
SA4	x	SA4		Saldo (4) Geldfluss aus der Finanzierungstätigkeit (35 - 36)	x	x	x	0,00	0,00	0,00
SA5	x	SA5		Saldo (5) Geldfluss aus der voranschlagswirksamen Gebarung (Saldo 3 + Saldo 4)	x	x	x	21,00	0,00	21,00

Abschnitt 16	MVAG Code	MVAG Code	Konto	Feuerwehrwesen	Ergebnisrechnung			Finanzierungsrechnung		
					RA 2025	VA 2025	Differenz	RA 2025	VA 2025	Differenz

Abschnitt 16	SA 0 / SA 1	SA 0 / SA 1		Saldo (0) Nettoergebnis (21 - 22) / Saldo (1) Geldfluss aus der operativen Gebarung (31 - 32)	-58.297,98	-49.900,00	-8.397,98	-35.681,48	-29.500,00	-6.181,48
Abschnitt 16	SA 01	SA 01		Saldo (01) Haushaltsrücklagen (230-240)	0,00	0,00	0,00	x	x	x
Abschnitt 16	SA 00	SA 00		Saldo (00) Nettoergebnis nach Haushaltsrücklagen (Saldo 0 + Saldo 01)	-58.297,98	-49.900,00	-8.397,98	x	x	x
Abschnitt 16	SA 2	SA 2		Saldo (2) Geldfluss aus der investiven Gebarung (33 - 34)	x	x	x	-53.495,50	5.000,00	-58.495,50
Abschnitt 16	SA 3	SA 3		Saldo (3) Nettofinanzierungssaldo (Saldo 1 + Saldo 2)	x	x	x	-89.176,98	-24.500,00	-64.676,98
Abschnitt 16	SA 4	SA 4		Saldo (4) Geldfluss aus der Finanzierungstätigkeit (35 - 36)	x	x	x	0,00	0,00	0,00
Abschnitt 16	SA 5	SA 5		Saldo (5) Geldfluss aus der voranschlagswirksamen Gebarung (Saldo 3 + Saldo 4)	x	x	x	-89.176,98	-24.500,00	-64.676,98

Unterabschnitt 163	MVAG Code	MVAG Code	Konto	Freiwillige Feuerwehren	Ergebnisrechnung			Finanzierungsrechnung		
					RA 2025	VA 2025	Differenz	RA 2025	VA 2025	Differenz
Unterabschnitt 163	SA 0 / SA 1	SA 0 / SA 1		Saldo (0) Nettoergebnis (21 - 22) / Saldo (1) Geldfluss aus der operativen Gebarung (31 - 32)	-58.297,98	-49.900,00	-8.397,98	-35.681,48	-29.500,00	-6.181,48
Unterabschnitt 163	SA 01	SA 01		Saldo (01) Haushaltsrücklagen (230-240)	0,00	0,00	0,00	x	x	x
Unterabschnitt 163	SA 00	SA 00		Saldo (00) Nettoergebnis nach Haushaltsrücklagen (Saldo 0 + Saldo 01)	-58.297,98	-49.900,00	-8.397,98	x	x	x
Unterabschnitt 163	SA 2	SA 2		Saldo (2) Geldfluss aus der investiven Gebarung (33 - 34)	x	x	x	-53.495,50	5.000,00	-58.495,50
Unterabschnitt 163	SA 3	SA 3		Saldo (3) Nettofinanzierungssaldo (Saldo 1 + Saldo 2)	x	x	x	-89.176,98	-24.500,00	-64.676,98
Unterabschnitt 163	SA 4	SA 4		Saldo (4) Geldfluss aus der Finanzierungstätigkeit (35 - 36)	x	x	x	0,00	0,00	0,00
Unterabschnitt 163	SA 5	SA 5		Saldo (5) Geldfluss aus der voranschlagswirksamen Gebarung (Saldo 3 + Saldo 4)	x	x	x	-89.176,98	-24.500,00	-64.676,98

Ansatz 163000	MVAG Code	MVAG Code	Konto	Freiwillige Feuerwehren	Ergebnisrechnung			Finanzierungsrechnung		
					RA 2025	VA 2025	Differenz	RA 2025	VA 2025	Differenz
Operative Gebarung										
1	212	312	x	Erträge aus Transfers / Einzahlungen aus Transfers	16.223,13	12.300,00	3.923,13	3.362,34	1.500,00	1.862,34
2	2121	3121		Transferertrag von Trägern des öffentlichen Rechts / Transferzahlungen von Trägern des öffentlichen Rechts	3.362,34	1.500,00	1.862,34	3.362,34	1.500,00	1.862,34
163000			861000	Transfers von Ländern, Landesfonds und Landeskammern	3.362,34	1.500,00	1.862,34	3.362,34	1.500,00	1.862,34
2	2127	x		Nicht finanzierungswirksamer Transferertrag / -	12.860,79	10.800,00	2.060,79	x	x	x
163000			813000	Erträge aus der Auflösung von Investitionszuschüssen (Kapitaltransfers)	12.860,79	10.800,00	2.060,79	x	x	x
SU	21	31	x	Summe Erträge / Summe Einzahlungen operative Gebarung	16.223,13	12.300,00	3.923,13	3.362,34	1.500,00	1.862,34
1	222	322	x	Sachaufwand / Auszahlungen aus Sachaufwand	63.452,94	51.200,00	12.252,94	37.968,82	30.300,00	7.668,82
2	2221	3221		Gebrauchs- und Verbrauchsgüter, Handelswaren / Auszahlungen für Gebrauchs- und Verbrauchsgüter, Handelswaren	10.705,13	5.600,00	5.105,13	10.738,98	5.600,00	5.138,98
163000			400000	Geringwertige Wirtschaftsgüter	7.434,71	3.000,00	4.434,71	7.434,71	3.000,00	4.434,71
163000			452000	Treibstoffe	3.041,28	2.100,00	941,28	3.025,63	2.100,00	925,63
163000			454000	Reinigungsmittel	85,14	100,00	-14,86	85,14	100,00	-14,86
163000			457000	Druckwerke, Zeitschriften	144,00	300,00	-156,00	193,50	300,00	-106,50
163000			459000	Sonstige Verbrauchsgüter	0,00	100,00	-100,00	0,00	100,00	-100,00
2	2222	3222		Verwaltungs- und Betriebsaufwand / Auszahlungen für Verwaltungs- und Betriebsaufwand	11.009,43	10.000,00	1.009,43	11.009,43	10.000,00	1.009,43
163000			600000	Strom	3.832,34	3.300,00	532,34	3.832,34	3.300,00	532,34
163000			600001	Gas	1.253,93	1.200,00	53,93	1.253,93	1.200,00	53,93
163000			630000	Postdienste	278,53	100,00	178,53	278,53	100,00	178,53
163000			631000	Telekommunikationsdienste	462,62	700,00	-237,38	462,62	700,00	-237,38
163000			670000	Versicherungen	5.182,01	4.700,00	482,01	5.182,01	4.700,00	482,01
2	2224	3224		Instandhaltung / Auszahlungen für Instandhaltung	9.317,74	9.300,00	17,74	9.242,66	9.300,00	-57,34
163000			613000	Instandhaltung von Löschteichen	0,00	800,00	-800,00	0,00	800,00	-800,00
163000			614000	Instandhaltung von Gebäuden	128,04	0,00	128,04	128,04	0,00	128,04
163000			616000	Instandhaltung von Maschinen und Anlagen	293,48	1.000,00	-706,52	293,48	1.000,00	-706,52
163000			617000	Instandhaltung von Fahrzeugen	7.457,93	3.000,00	4.457,93	7.457,93	3.000,00	4.457,93
163000			618000	Instandhaltung von sonstigen Anlagen	1.438,29	4.500,00	-3.061,71	1.363,21	4.500,00	-3.136,79
2	2225	3225		Sonstiger Sachaufwand / Sonstige Auszahlungen aus Sachaufwand	6.977,75	5.400,00	1.577,75	6.977,75	5.400,00	1.577,75
163000			711000	Gebühren für die Benützung von Gemeindeeinrichtungen und -an	303,19	400,00	-96,81	303,19	400,00	-96,81
163000			723000	Repräsentationen	2.305,10	3.000,00	-694,90	2.305,10	3.000,00	-694,90
163000			728000	Entgelte für sonstige Leistungen	4.369,46	2.000,00	2.369,46	4.369,46	2.000,00	2.369,46
2	2226	x		Nicht finanzierungswirksamer Sachaufwand / -	25.442,89	20.900,00	4.542,89	x	x	x
163000			680300	Planmäßige Abschreibung - Gebäude und Bauten	1.338,60	1.400,00	-61,40	x	x	x
163000			680600	Planmäßige Abschreibung - Technische Anlagen, Fahrzeuge und Maschinen	20.659,70	16.000,00	4.659,70	x	x	x

Ansatz 163000	MVAG Code	MVAG Code	Konto	Freiwillige Feuerwehren	Ergebnisrechnung			Finanzierungsrechnung		
					RA 2025	VA 2025	Differenz	RA 2025	VA 2025	Differenz
163000			680700	Planmäßige Abschreibung - Amts-, Betriebs- und Geschäftsausstattung	3.444,59	3.500,00	-55,41	x	x	x
1	223	323	x	Transferaufwand / Auszahlungen aus Transfers	870,00	700,00	170,00	1.075,00	700,00	375,00
2	2234	3234		Transferaufwand an Haushalte und Organisationen ohne Erwerbscharakter / Transferzahlungen an Haushalte und Organisationen ohne Erwerbscharakter	870,00	700,00	170,00	1.075,00	700,00	375,00
163000			768000	Sonst.lfd.Transferzahlg.an priv.Haush.	870,00	700,00	170,00	1.075,00	700,00	375,00
SU	22	32	x	Summe Aufwendungen / Summe Auszahlungen operative Gebarung	64.322,94	51.900,00	12.422,94	39.043,82	31.000,00	8.043,82
SA 0 / SA 1	SA0	SA1	x	Saldo (0) Nettoergebnis (21 - 22) / Saldo (1) Geldfluss aus der operativen Gebarung (31 - 32)	-48.099,81	-39.600,00	-8.499,81	-35.681,48	-29.500,00	-6.181,48
SA 01	SA 01	x	x	Saldo (01) Haushaltsrücklagen (230 - 240)	0,00	0,00	0,00	x	x	x
SA 00	SA 00	x	x	Saldo (00) Nettoergebnis nach Haushaltsrücklagen (Saldo 0 + Saldo 01)	-48.099,81	-39.600,00	-8.499,81	x	x	x

Investive Gebarung										
1	x	333		Einzahlungen aus Kapitaltransfers	x	x	x	40.000,00	95.000,00	-55.000,00
2	x	3331		Kapitaltransferzahlungen von Trägern des öffentlichen Rechts	x	x	x	40.000,00	95.000,00	-55.000,00
163000			301000	Kapitaltransfers von Ländern, Landesfonds und Landeskammern	x	x	x	15.000,00	70.000,00	-55.000,00
163000			303000	Kapitaltransfers von sonstigen Trägern des öffentlichen Rechts und Sozialversicherungsträgern	x	x	x	25.000,00	25.000,00	0,00
SU	x	33	x	Summe Einzahlungen investive Gebarung	x	x	x	40.000,00	95.000,00	-55.000,00
1	x	341	x	Auszahlungen aus der Investitionstätigkeit	x	x	x	93.495,50	90.000,00	3.495,50
2	x	3413		Auszahlungen für den Erwerb von Gebäuden und Bauten	x	x	x	0,00	50.000,00	-50.000,00
163000			061000	Im Bau befindliche Gebäude und Bauten	x	x	x	0,00	50.000,00	-50.000,00
2	x	3414		Auszahlungen für den Erwerb von technischen Anlagen, Fahrzeuge und Maschinen	x	x	x	93.495,50	40.000,00	53.495,50
163000			040000	Fahrzeuge	x	x	x	93.495,50	40.000,00	53.495,50
SU	x	34		Summe Auszahlungen investive Gebarung	x	x	x	93.495,50	90.000,00	3.495,50
SA2	x	SA2		Saldo (2) Geldfluss aus der investiven Gebarung (33 - 34)	x	x	x	-53.495,50	5.000,00	-58.495,50
SA3	x	SA3		Saldo (3) Nettofinanzierungssaldo (Saldo 1 + Saldo 2)	x	x	x	-89.176,98	-24.500,00	-64.676,98

Finanzierungstätigkeit										
SU	x	35		Summe Einzahlungen aus der Finanzierungstätigkeit	x	x	x	0,00	0,00	0,00
SU	x	36		Summe Auszahlungen aus der Finanzierungstätigkeit	x	x	x	0,00	0,00	0,00
SA4	x	SA4		Saldo (4) Geldfluss aus der Finanzierungstätigkeit (35 - 36)	x	x	x	0,00	0,00	0,00
SA5	x	SA5		Saldo (5) Geldfluss aus der voranschlagswirksamen Gebarung (Saldo 3 + Saldo 4)	x	x	x	-89.176,98	-24.500,00	-64.676,98

Ansatz 163001	MVAG Code	MVAG Code	Konto	Freiwillige Feuerwehren	Ergebnisrechnung			Finanzierungsrechnung		
					RA 2025	VA 2025	Differenz	RA 2025	VA 2025	Differenz
Operative Gebarung										
1	212	312	x	Erträge aus Transfers / Einzahlungen aus Transfers	6.335,00	6.400,00	-65,00	0,00	0,00	0,00
2	2127	x		Nicht finanzierungswirksamer Transferertrag / -	6.335,00	6.400,00	-65,00	x	x	x
163001			813000	Erträge aus der Auflösung von Investitionszuschüssen (Kapitaltransfers)	6.335,00	6.400,00	-65,00	x	x	x
SU	21	31	x	Summe Erträge / Summe Einzahlungen operative Gebarung	6.335,00	6.400,00	-65,00	0,00	0,00	0,00
1	222	322	x	Sachaufwand / Auszahlungen aus Sachaufwand	16.533,17	16.700,00	-166,83	0,00	0,00	0,00
2	2226	x		Nicht finanzierungswirksamer Sachaufwand / -	16.533,17	16.700,00	-166,83	x	x	x
163001			680300	Planmäßige Abschreibung - Gebäude und Bauten	5.063,89	5.100,00	-36,11	x	x	x
163001			680600	Planmäßige Abschreibung - Technische Anlagen, Fahrzeuge und Maschinen	10.750,00	10.800,00	-50,00	x	x	x
163001			680700	Planmäßige Abschreibung - Amts-, Betriebs- und Geschäftsausstattung	719,28	800,00	-80,72	x	x	x
SU	22	32	x	Summe Aufwendungen / Summe Auszahlungen operative Gebarung	16.533,17	16.700,00	-166,83	0,00	0,00	0,00
SA 0 / SA 1	SA0	SA1	x	Saldo (0) Nettoergebnis (21 - 22) / Saldo (1) Geldfluss aus der operativen Gebarung (31 - 32)	-10.198,17	-10.300,00	101,83	0,00	0,00	0,00
SA 01	SA 01	x	x	Saldo (01) Haushaltsrücklagen (230 - 240)	0,00	0,00	0,00	x	x	x
SA 00	SA 00	x	x	Saldo (00) Nettoergebnis nach Haushaltsrücklagen (Saldo 0 + Saldo 01)	-10.198,17	-10.300,00	101,83	x	x	x

Investive Gebarung										
SU	x	33	x	Summe Einzahlungen investive Gebarung	x	x	x	0,00	0,00	0,00
SU	x	34		Summe Auszahlungen investive Gebarung	x	x	x	0,00	0,00	0,00
SA2	x	SA2		Saldo (2) Geldfluss aus der investiven Gebarung (33 - 34)	x	x	x	0,00	0,00	0,00
SA3	x	SA3		Saldo (3) Nettofinanzierungssaldo (Saldo 1 + Saldo 2)	x	x	x	0,00	0,00	0,00

Finanzierungstätigkeit										
SU	x	35		Summe Einzahlungen aus der Finanzierungstätigkeit	x	x	x	0,00	0,00	0,00
SU	x	36		Summe Auszahlungen aus der Finanzierungstätigkeit	x	x	x	0,00	0,00	0,00
SA4	x	SA4		Saldo (4) Geldfluss aus der Finanzierungstätigkeit (35 - 36)	x	x	x	0,00	0,00	0,00
SA5	x	SA5		Saldo (5) Geldfluss aus der voranschlagswirksamen Gebarung (Saldo 3 + Saldo 4)	x	x	x	0,00	0,00	0,00

Abschnitt 18	MVAG Code	MVAG Code	Konto	Landesverteidigung	Ergebnisrechnung			Finanzierungsrechnung		
					RA 2025	VA 2025	Differenz	RA 2025	VA 2025	Differenz

Abschnitt 18	SA 0 / SA 1	SA 0 / SA 1		Saldo (0) Nettoergebnis (21 - 22) / Saldo (1) Geldfluss aus der operativen Gebarung (31 - 32)	-288,44	-1.000,00	711,56	-288,44	-1.000,00	711,56
Abschnitt 18	SA 01	SA 01		Saldo (01) Haushaltsrücklagen (230-240)	0,00	0,00	0,00	x	x	x
Abschnitt 18	SA 00	SA 00		Saldo (00) Nettoergebnis nach Haushaltsrücklagen (Saldo 0 + Saldo 01)	-288,44	-1.000,00	711,56	x	x	x
Abschnitt 18	SA 2	SA 2		Saldo (2) Geldfluss aus der investiven Gebarung (33 - 34)	x	x	x	0,00	0,00	0,00
Abschnitt 18	SA 3	SA 3		Saldo (3) Nettofinanzierungssaldo (Saldo 1 + Saldo 2)	x	x	x	-288,44	-1.000,00	711,56
Abschnitt 18	SA 4	SA 4		Saldo (4) Geldfluss aus der Finanzierungstätigkeit (35 - 36)	x	x	x	0,00	0,00	0,00
Abschnitt 18	SA 5	SA 5		Saldo (5) Geldfluss aus der voranschlagswirksamen Gebarung (Saldo 3 + Saldo 4)	x	x	x	-288,44	-1.000,00	711,56

Unterabschnitt 180	MVAG Code	MVAG Code	Konto	Zivilschutz	Ergebnisrechnung			Finanzierungsrechnung		
					RA 2025	VA 2025	Differenz	RA 2025	VA 2025	Differenz
Unterabschnitt 180	SA 0 / SA 1	SA 0 / SA 1		Saldo (0) Nettoergebnis (21 - 22) / Saldo (1) Geldfluss aus der operativen Gebarung (31 - 32)	-186,30	-300,00	113,70	-186,30	-300,00	113,70
Unterabschnitt 180	SA 01	SA 01		Saldo (01) Haushaltsrücklagen (230-240)	0,00	0,00	0,00	x	x	x
Unterabschnitt 180	SA 00	SA 00		Saldo (00) Nettoergebnis nach Haushaltsrücklagen (Saldo 0 + Saldo 01)	-186,30	-300,00	113,70	x	x	x
Unterabschnitt 180	SA 2	SA 2		Saldo (2) Geldfluss aus der investiven Gebarung (33 - 34)	x	x	x	0,00	0,00	0,00
Unterabschnitt 180	SA 3	SA 3		Saldo (3) Nettofinanzierungssaldo (Saldo 1 + Saldo 2)	x	x	x	-186,30	-300,00	113,70
Unterabschnitt 180	SA 4	SA 4		Saldo (4) Geldfluss aus der Finanzierungstätigkeit (35 - 36)	x	x	x	0,00	0,00	0,00
Unterabschnitt 180	SA 5	SA 5		Saldo (5) Geldfluss aus der voranschlagswirksamen Gebarung (Saldo 3 + Saldo 4)	x	x	x	-186,30	-300,00	113,70

Ansatz 180000	MVAG Code	MVAG Code	Konto	Zivilschutz	Ergebnisrechnung			Finanzierungsrechnung		
					RA 2025	VA 2025	Differenz	RA 2025	VA 2025	Differenz
Operative Gebarung										
SU	21	31	x	Summe Erträge / Summe Einzahlungen operative Gebarung	0,00	0,00	0,00	0,00	0,00	0,00
1	222	322	x	Sachaufwand / Auszahlungen aus Sachaufwand	186,30	300,00	-113,70	186,30	300,00	-113,70
2	2225	3225		Sonstiger Sachaufwand / Sonstige Auszahlungen aus Sachaufwand	186,30	300,00	-113,70	186,30	300,00	-113,70
180000			726000	Mitgliedsbeiträge an Institutionen (Inl)	186,30	300,00	-113,70	186,30	300,00	-113,70
SU	22	32	x	Summe Aufwendungen / Summe Auszahlungen operative Gebarung	186,30	300,00	-113,70	186,30	300,00	-113,70
SA 0 / SA 1	SA0	SA1	x	Saldo (0) Nettoergebnis (21 - 22) / Saldo (1) Geldfluss aus der operativen Gebarung (31 - 32)	-186,30	-300,00	113,70	-186,30	-300,00	113,70
SA 01	SA 01	x	x	Saldo (01) Haushaltsrücklagen (230 - 240)	0,00	0,00	0,00	x	x	x
SA 00	SA 00	x	x	Saldo (00) Nettoergebnis nach Haushaltsrücklagen (Saldo 0 + Saldo 01)	-186,30	-300,00	113,70	x	x	x

Investive Gebarung										
SU	x	33	x	Summe Einzahlungen investive Gebarung	x	x	x	0,00	0,00	0,00
SU	x	34		Summe Auszahlungen investive Gebarung	x	x	x	0,00	0,00	0,00
SA2	x	SA2		Saldo (2) Geldfluss aus der investiven Gebarung (33 - 34)	x	x	x	0,00	0,00	0,00
SA3	x	SA3		Saldo (3) Nettofinanzierungssaldo (Saldo 1 + Saldo 2)	x	x	x	-186,30	-300,00	113,70

Finanzierungstätigkeit										
SU	x	35		Summe Einzahlungen aus der Finanzierungstätigkeit	x	x	x	0,00	0,00	0,00
SU	x	36		Summe Auszahlungen aus der Finanzierungstätigkeit	x	x	x	0,00	0,00	0,00
SA4	x	SA4		Saldo (4) Geldfluss aus der Finanzierungstätigkeit (35 - 36)	x	x	x	0,00	0,00	0,00
SA5	x	SA5		Saldo (5) Geldfluss aus der voranschlagswirksamen Gebarung (Saldo 3 + Saldo 4)	x	x	x	-186,30	-300,00	113,70

Unterabschnitt 189	MVAG Code	MVAG Code	Konto	Sonstige Einrichtungen und Maßnahmen	Ergebnisrechnung			Finanzierungsrechnung		
					RA 2025	VA 2025	Differenz	RA 2025	VA 2025	Differenz
Unterabschnitt 189	SA 0 / SA 1	SA 0 / SA 1		Saldo (0) Nettoergebnis (21 - 22) / Saldo (1) Geldfluss aus der operativen Gebarung (31 - 32)	-102,14	-700,00	597,86	-102,14	-700,00	597,86
Unterabschnitt 189	SA 01	SA 01		Saldo (01) Haushaltsrücklagen (230-240)	0,00	0,00	0,00	x	x	x
Unterabschnitt 189	SA 00	SA 00		Saldo (00) Nettoergebnis nach Haushaltsrücklagen (Saldo 0 + Saldo 01)	-102,14	-700,00	597,86	x	x	x
Unterabschnitt 189	SA 2	SA 2		Saldo (2) Geldfluss aus der investiven Gebarung (33 - 34)	x	x	x	0,00	0,00	0,00
Unterabschnitt 189	SA 3	SA 3		Saldo (3) Nettofinanzierungssaldo (Saldo 1 + Saldo 2)	x	x	x	-102,14	-700,00	597,86
Unterabschnitt 189	SA 4	SA 4		Saldo (4) Geldfluss aus der Finanzierungstätigkeit (35 - 36)	x	x	x	0,00	0,00	0,00

Unterabschnitt 189	SA 5	SA 5		Saldo (5) Geldfluss aus der voranschlagswirksamen Gebarung (Saldo 3 + Saldo 4)	x	x	x	-102,14	-700,00	597,86
--------------------	------	------	--	--	---	---	---	---------	---------	--------

Ansatz 189000	MVAG Code	MVAG Code	Konto	Sonstige Einrichtungen und Maßnahmen	Ergebnisrechnung			Finanzierungsrechnung		
					RA 2025	VA 2025	Differenz	RA 2025	VA 2025	Differenz
Operative Gebarung										
SU	21	31	x	Summe Erträge / Summe Einzahlungen operative Gebarung	0,00	0,00	0,00	0,00	0,00	0,00
1	222	322	x	Sachaufwand / Auszahlungen aus Sachaufwand	102,14	700,00	-597,86	102,14	700,00	-597,86
2	2225	3225		Sonstiger Sachaufwand / Sonstige Auszahlungen aus Sachaufwand	102,14	700,00	-597,86	102,14	700,00	-597,86
189000			723000	Amtspausch.u.RepräsentatAusg.,Musterung	102,14	700,00	-597,86	102,14	700,00	-597,86
SU	22	32	x	Summe Aufwendungen / Summe Auszahlungen operative Gebarung	102,14	700,00	-597,86	102,14	700,00	-597,86
SA 0 / SA 1	SA0	SA1	x	Saldo (0) Nettoergebnis (21 - 22) / Saldo (1) Geldfluss aus der operativen Gebarung (31 - 32)	-102,14	-700,00	597,86	-102,14	-700,00	597,86
SA 01	SA 01	x	x	Saldo (01) Haushaltsrücklagen (230 - 240)	0,00	0,00	0,00	x	x	x
SA 00	SA 00	x	x	Saldo (00) Nettoergebnis nach Haushaltsrücklagen (Saldo 0 + Saldo 01)	-102,14	-700,00	597,86	x	x	x

Investive Gebarung										
SU	x	33	x	Summe Einzahlungen investive Gebarung	x	x	x	0,00	0,00	0,00
SU	x	34		Summe Auszahlungen investive Gebarung	x	x	x	0,00	0,00	0,00
SA2	x	SA2		Saldo (2) Geldfluss aus der investiven Gebarung (33 - 34)	x	x	x	0,00	0,00	0,00
SA3	x	SA3		Saldo (3) Nettofinanzierungssaldo (Saldo 1 + Saldo 2)	x	x	x	-102,14	-700,00	597,86

Finanzierungstätigkeit										
SU	x	35		Summe Einzahlungen aus der Finanzierungstätigkeit	x	x	x	0,00	0,00	0,00
SU	x	36		Summe Auszahlungen aus der Finanzierungstätigkeit	x	x	x	0,00	0,00	0,00
SA4	x	SA4		Saldo (4) Geldfluss aus der Finanzierungstätigkeit (35 - 36)	x	x	x	0,00	0,00	0,00
SA5	x	SA5		Saldo (5) Geldfluss aus der voranschlagswirksamen Gebarung (Saldo 3 + Saldo 4)	x	x	x	-102,14	-700,00	597,86

Gruppe 2	MVAG Code	MVAG Code	Konto	Unterricht, Erziehung, Sport und Wissenschaft	Ergebnisrechnung			Finanzierungsrechnung		
					RA 2025	VA 2025	Differenz	RA 2025	VA 2025	Differenz
Gruppe 2	SA 0 / SA 1	SA 0 / SA 1		Saldo (0) Nettoergebnis (21 - 22) / Saldo (1) Geldfluss aus der operativen Gebarung (31 - 32)	-518.705,99	-480.400,00	-38.305,99	-488.519,74	-442.600,00	-45.919,74
Gruppe 2	SA 01	SA 01		Saldo (01) Haushaltsrücklagen (230-240)	0,00	0,00	0,00	x	x	x
Gruppe 2	SA 00	SA 00		Saldo (00) Nettoergebnis nach Haushaltsrücklagen (Saldo 0 + Saldo 01)	-518.705,99	-480.400,00	-38.305,99	x	x	x
Gruppe 2	SA 2	SA 2		Saldo (2) Geldfluss aus der investiven Gebarung (33 - 34)	x	x	x	15.939,06	68.000,00	-52.060,94
Gruppe 2	SA 3	SA 3		Saldo (3) Nettofinanzierungssaldo (Saldo 1 + Saldo 2)	x	x	x	-472.580,68	-374.600,00	-97.980,68
Gruppe 2	SA 4	SA 4		Saldo (4) Geldfluss aus der Finanzierungstätigkeit (35 - 36)	x	x	x	-28.000,00	-28.000,00	0,00
Gruppe 2	SA 5	SA 5		Saldo (5) Geldfluss aus der voranschlagswirksamen Gebarung (Saldo 3 + Saldo 4)	x	x	x	-500.580,68	-402.600,00	-97.980,68

Abschnitt 21	MVAG Code	MVAG Code	Konto	Allgemeinbildender Unterricht	Ergebnisrechnung			Finanzierungsrechnung		
					RA 2025	VA 2025	Differenz	RA 2025	VA 2025	Differenz
Abschnitt 21	SA 0 / SA 1	SA 0 / SA 1		Saldo (0) Nettoergebnis (21 - 22) / Saldo (1) Geldfluss aus der operativen Gebarung (31 - 32)	-133.954,40	-136.000,00	2.045,60	-118.143,75	-120.000,00	1.856,25
Abschnitt 21	SA 01	SA 01		Saldo (01) Haushaltsrücklagen (230-240)	0,00	0,00	0,00	x	x	x
Abschnitt 21	SA 00	SA 00		Saldo (00) Nettoergebnis nach Haushaltsrücklagen (Saldo 0 + Saldo 01)	-133.954,40	-136.000,00	2.045,60	x	x	x
Abschnitt 21	SA 2	SA 2		Saldo (2) Geldfluss aus der investiven Gebarung (33 - 34)	x	x	x	0,00	40.000,00	-40.000,00
Abschnitt 21	SA 3	SA 3		Saldo (3) Nettofinanzierungssaldo (Saldo 1 + Saldo 2)	x	x	x	-118.143,75	-80.000,00	-38.143,75
Abschnitt 21	SA 4	SA 4		Saldo (4) Geldfluss aus der Finanzierungstätigkeit (35 - 36)	x	x	x	0,00	0,00	0,00
Abschnitt 21	SA 5	SA 5		Saldo (5) Geldfluss aus der voranschlagswirksamen Gebarung (Saldo 3 + Saldo 4)	x	x	x	-118.143,75	-80.000,00	-38.143,75

Unterabschnitt 211	MVAG Code	MVAG Code	Konto	Volksschulen	Ergebnisrechnung			Finanzierungsrechnung		
					RA 2025	VA 2025	Differenz	RA 2025	VA 2025	Differenz
Unterabschnitt 211	SA 0 / SA 1	SA 0 / SA 1		Saldo (0) Nettoergebnis (21 - 22) / Saldo (1) Geldfluss aus der operativen Gebarung (31 - 32)	-56.193,62	-57.500,00	1.306,38	-40.382,97	-41.500,00	1.117,03
Unterabschnitt 211	SA 01	SA 01		Saldo (01) Haushaltsrücklagen (230-240)	0,00	0,00	0,00	x	x	x
Unterabschnitt 211	SA 00	SA 00		Saldo (00) Nettoergebnis nach Haushaltsrücklagen (Saldo 0 + Saldo 01)	-56.193,62	-57.500,00	1.306,38	x	x	x
Unterabschnitt 211	SA 2	SA 2		Saldo (2) Geldfluss aus der investiven Gebarung (33 - 34)	x	x	x	0,00	40.000,00	-40.000,00
Unterabschnitt 211	SA 3	SA 3		Saldo (3) Nettofinanzierungssaldo (Saldo 1 + Saldo 2)	x	x	x	-40.382,97	-1.500,00	-38.882,97
Unterabschnitt 211	SA 4	SA 4		Saldo (4) Geldfluss aus der Finanzierungstätigkeit (35 - 36)	x	x	x	0,00	0,00	0,00
Unterabschnitt 211	SA 5	SA 5		Saldo (5) Geldfluss aus der voranschlagswirksamen Gebarung (Saldo 3 + Saldo 4)	x	x	x	-40.382,97	-1.500,00	-38.882,97

Ansatz 211000	MVAG Code	MVAG Code	Konto	Volksschulen	Ergebnisrechnung			Finanzierungsrechnung		
					RA 2025	VA 2025	Differenz	RA 2025	VA 2025	Differenz
Operative Gebarung										
1	211	311	x	Erträge aus der operativen Verwaltungstätigkeit / Einzahlungen aus operativer Verwaltungstätigkeit	0,00	300,00	-300,00	0,00	300,00	-300,00
2	2114	3114		Erträge aus Leistungen / Einzahlungen aus Leistungen	0,00	200,00	-200,00	0,00	200,00	-200,00
211000			816000	Kostenbeiträge (Kostensätze) für sonstige Leistungen	0,00	200,00	-200,00	0,00	200,00	-200,00
2	2116	3116		Erträge aus Veräußerung und sonstige Erträge / Einzahlungen aus Veräußerung von geringwertigen Wirtschaftsgütern (GWG) und sonstige Einzahlungen	0,00	100,00	-100,00	0,00	100,00	-100,00
211000			829001	Versicherungserlöse	0,00	100,00	-100,00	0,00	100,00	-100,00
SU	21	31	x	Summe Erträge / Summe Einzahlungen operative Gebarung	0,00	300,00	-300,00	0,00	300,00	-300,00
1	221	321	x	Personalaufwand / Auszahlungen aus Personalaufwand	22.431,87	22.200,00	231,87	21.737,04	21.400,00	337,04
2	2211	3211		Personalaufwand (Bezüge, Nebengeb., Mehrleistungen) / Auszahlungen für Personalaufwand (Bezüge, Nebengebühren und Mehrleistungsvergütungen)	17.458,21	17.100,00	358,21	17.458,21	17.100,00	358,21
211000			521000	Geldbezüge der ganzjährig besch. Arbeiter	17.458,21	17.100,00	358,21	17.458,21	17.100,00	358,21
2	2212	3212		Gesetzlicher und freiwilliger Sozialaufwand / Auszahlungen für gesetzliche und freiwillige Sozialaufwendungen	4.278,83	4.300,00	-21,17	4.278,83	4.300,00	-21,17
211000			580000	DGB zum Ausgleichsfonds für Familienb.	645,93	700,00	-54,07	645,93	700,00	-54,07
211000			582000	DGB zur sozialen Sicherheit	3.632,90	3.600,00	32,90	3.632,90	3.600,00	32,90
2	2214	x		Nicht finanzierungswirksamer Personalaufwand / -	694,83	800,00	-105,17	x	x	x
211000			591000	Dotierung von Rückstellungen für Abfertigungen	460,12	500,00	-39,88	x	x	x
211000			592000	Dotierung von Rückstellungen für Jubiläumszuwendungen	196,15	200,00	-3,85	x	x	x
211000			593000	Dotierung von Rückstellungen für nicht konsumierte Urlaube	38,56	100,00	-61,44	x	x	x
1	222	322	x	Sachaufwand / Auszahlungen aus Sachaufwand	33.761,75	35.600,00	-1.838,25	18.645,93	20.400,00	-1.754,07
2	2221	3221		Gebrauchs- und Verbrauchsgüter, Handelswaren / Auszahlungen für Gebrauchs- und Verbrauchsgüter, Handelswaren	2.650,39	4.000,00	-1.349,61	2.650,39	4.000,00	-1.349,61
211000			400000	Geringwertige Wirtschaftsgüter	427,46	800,00	-372,54	427,46	800,00	-372,54
211000			420000	Roh-,Hilfs- und Baustoffe	0,00	100,00	-100,00	0,00	100,00	-100,00
211000			454000	Reinigungsmittel	1.102,65	900,00	202,65	1.102,65	900,00	202,65
211000			456000	Schreib-, Zeichen- und sonst. Büromittel	269,13	1.000,00	-730,87	269,13	1.000,00	-730,87
211000			457000	Druckwerke	807,90	800,00	7,90	807,90	800,00	7,90
211000			458000	Mittel zur ärztlichen Betreuung etc.	0,00	100,00	-100,00	0,00	100,00	-100,00
211000			459000	Sonstige Verbrauchsgüter	43,25	300,00	-256,75	43,25	300,00	-256,75
2	2222	3222		Verwaltungs- und Betriebsaufwand / Auszahlungen für Verwaltungs- und Betriebsaufwand	12.431,71	12.700,00	-268,29	12.431,71	12.700,00	-268,29
211000			600000	Strom	2.233,88	2.400,00	-166,12	2.233,88	2.400,00	-166,12
211000			600001	Gas	7.761,58	7.700,00	61,58	7.761,58	7.700,00	61,58
211000			630000	Postdienste	0,00	100,00	-100,00	0,00	100,00	-100,00

Ansatz 211000	MVAG Code	MVAG Code	Konto	Volksschulen	Ergebnisrechnung			Finanzierungsrechnung		
					RA 2025	VA 2025	Differenz	RA 2025	VA 2025	Differenz
211000			631000	Telekommunikationsdienste	403,81	500,00	-96,19	403,81	500,00	-96,19
211000			670000	Versicherungen	2.032,44	2.000,00	32,44	2.032,44	2.000,00	32,44
2	2224	3224		Instandhaltung / Auszahlungen für Instandhaltung	649,70	1.000,00	-350,30	649,70	1.000,00	-350,30
211000			614000	Instandhaltung von Gebäuden und Bauten	0,00	500,00	-500,00	0,00	500,00	-500,00
211000			618000	Instandhaltung von Büroeinr.	649,70	500,00	149,70	649,70	500,00	149,70
2	2225	3225		Sonstiger Sachaufwand / Sonstige Auszahlungen aus Sachaufwand	2.914,13	2.700,00	214,13	2.914,13	2.700,00	214,13
211000			711000	Gebühren für die Benützung von Gemeindee	553,01	500,00	53,01	553,01	500,00	53,01
211000			728000	Entgelte für sonstige Leistungen	2.361,12	2.200,00	161,12	2.361,12	2.200,00	161,12
2	2226	x		Nicht finanzierungswirksamer Sachaufwand / -	15.115,82	15.200,00	-84,18	x	x	x
211000			680200	Planmäßige Abschreibung - Grundstückseinrichtungen und Infrastruktur	682,44	700,00	-17,56	x	x	x
211000			680300	Planmäßige Abschreibung - Gebäude und Bauten	11.852,05	11.900,00	-47,95	x	x	x
211000			680700	Planmäßige Abschreibung - Amts-, Betriebs- und Geschäftsausstattung	2.581,33	2.600,00	-18,67	x	x	x
SU	22	32	x	Summe Aufwendungen / Summe Auszahlungen operative Gebarung	56.193,62	57.800,00	-1.606,38	40.382,97	41.800,00	-1.417,03
SA 0 / SA 1	SA0	SA1	x	Saldo (0) Nettoergebnis (21 - 22) / Saldo (1) Geldfluss aus der operativen Gebarung (31 - 32)	-56.193,62	-57.500,00	1.306,38	-40.382,97	-41.500,00	1.117,03
SA 01	SA 01	x	x	Saldo (01) Haushaltsrücklagen (230 - 240)	0,00	0,00	0,00	x	x	x
SA 00	SA 00	x	x	Saldo (00) Nettoergebnis nach Haushaltsrücklagen (Saldo 0 + Saldo 01)	-56.193,62	-57.500,00	1.306,38	x	x	x

Investive Gebarung										
1	x	333		Einzahlungen aus Kapitaltransfers	x	x	x	0,00	50.000,00	-50.000,00
2	x	3331		Kapitaltransferzahlungen von Trägern des öffentlichen Rechts	x	x	x	0,00	50.000,00	-50.000,00
211000			301000	Kapitaltransfers von Ländern, Landesfonds und Landeskammern	x	x	x	0,00	50.000,00	-50.000,00
SU	x	33	x	Summe Einzahlungen investive Gebarung	x	x	x	0,00	50.000,00	-50.000,00
1	x	341	x	Auszahlungen aus der Investitionstätigkeit	x	x	x	0,00	10.000,00	-10.000,00
2	x	3412		Auszahlungen für den Erwerb von Grundstücken und Grundstückseinrichtungen	x	x	x	0,00	10.000,00	-10.000,00
211000			006000	Sonstige Grundstückseinrichtungen	x	x	x	0,00	10.000,00	-10.000,00
SU	x	34		Summe Auszahlungen investive Gebarung	x	x	x	0,00	10.000,00	-10.000,00
SA2	x	SA2		Saldo (2) Geldfluss aus der investiven Gebarung (33 - 34)	x	x	x	0,00	40.000,00	-40.000,00
SA3	x	SA3		Saldo (3) Nettofinanzierungssaldo (Saldo 1 + Saldo 2)	x	x	x	-40.382,97	-1.500,00	-38.882,97

Finanzierungstätigkeit										
SU	x	35		Summe Einzahlungen aus der Finanzierungstätigkeit	x	x	x	0,00	0,00	0,00
SU	x	36		Summe Auszahlungen aus der Finanzierungstätigkeit	x	x	x	0,00	0,00	0,00
SA4	x	SA4		Saldo (4) Geldfluss aus der Finanzierungstätigkeit (35 - 36)	x	x	x	0,00	0,00	0,00
SA5	x	SA5		Saldo (5) Geldfluss aus der voranschlagswirksamen Gebarung (Saldo 3 + Saldo 4)	x	x	x	-40.382,97	-1.500,00	-38.882,97

Unterschnitt 212	MVAG Code	MVAG Code	Konto	Mittelschulen	Ergebnisrechnung			Finanzierungsrechnung		
					RA 2025	VA 2025	Differenz	RA 2025	VA 2025	Differenz
Unterschnitt 212	SA 0 / SA 1	SA 0 / SA 1		Saldo (0) Nettoergebnis (21 - 22) / Saldo (1) Geldfluss aus der operativen Gebarung (31 - 32)	-55.292,04	-58.000,00	2.707,96	-55.292,04	-58.000,00	2.707,96
Unterschnitt 212	SA 01	SA 01		Saldo (01) Haushaltsrücklagen (230-240)	0,00	0,00	0,00	x	x	x
Unterschnitt 212	SA 00	SA 00		Saldo (00) Nettoergebnis nach Haushaltsrücklagen (Saldo 0 + Saldo 01)	-55.292,04	-58.000,00	2.707,96	x	x	x
Unterschnitt 212	SA 2	SA 2		Saldo (2) Geldfluss aus der investiven Gebarung (33 - 34)	x	x	x	0,00	0,00	0,00
Unterschnitt 212	SA 3	SA 3		Saldo (3) Nettofinanzierungssaldo (Saldo 1 + Saldo 2)	x	x	x	-55.292,04	-58.000,00	2.707,96
Unterschnitt 212	SA 4	SA 4		Saldo (4) Geldfluss aus der Finanzierungstätigkeit (35 - 36)	x	x	x	0,00	0,00	0,00
Unterschnitt 212	SA 5	SA 5		Saldo (5) Geldfluss aus der voranschlagswirksamen Gebarung (Saldo 3 + Saldo 4)	x	x	x	-55.292,04	-58.000,00	2.707,96

Ansatz 212000	MVAG Code	MVAG Code	Konto	Hauptschulen	Ergebnisrechnung			Finanzierungsrechnung		
					RA 2025	VA 2025	Differenz	RA 2025	VA 2025	Differenz
Operative Gebarung										
SU	21	31	x	Summe Erträge / Summe Einzahlungen operative Gebarung	0,00	0,00	0,00	0,00	0,00	0,00
1	222	322	x	Sachaufwand / Auszahlungen aus Sachaufwand	55.292,04	58.000,00	-2.707,96	55.292,04	58.000,00	-2.707,96
2	2225	3225		Sonstiger Sachaufwand / Sonstige Auszahlungen aus Sachaufwand	55.292,04	58.000,00	-2.707,96	55.292,04	58.000,00	-2.707,96
212000			720000	Kostenbeiträge (-ersätze) für Leistungen	55.292,04	58.000,00	-2.707,96	55.292,04	58.000,00	-2.707,96
SU	22	32	x	Summe Aufwendungen / Summe Auszahlungen operative Gebarung	55.292,04	58.000,00	-2.707,96	55.292,04	58.000,00	-2.707,96
SA 0 / SA 1	SA0	SA1	x	Saldo (0) Nettoergebnis (21 - 22) / Saldo (1) Geldfluss aus der operativen Gebarung (31 - 32)	-55.292,04	-58.000,00	2.707,96	-55.292,04	-58.000,00	2.707,96
SA 01	SA 01	x	x	Saldo (01) Haushaltsrücklagen (230 - 240)	0,00	0,00	0,00	x	x	x
SA 00	SA 00	x	x	Saldo (00) Nettoergebnis nach Haushaltsrücklagen (Saldo 0 + Saldo 01)	-55.292,04	-58.000,00	2.707,96	x	x	x

Investive Gebarung										
SU	x	33	x	Summe Einzahlungen investive Gebarung	x	x	x	0,00	0,00	0,00
SU	x	34		Summe Auszahlungen investive Gebarung	x	x	x	0,00	0,00	0,00
SA2	x	SA2		Saldo (2) Geldfluss aus der investiven Gebarung (33 - 34)	x	x	x	0,00	0,00	0,00
SA3	x	SA3		Saldo (3) Nettofinanzierungssaldo (Saldo 1 + Saldo 2)	x	x	x	-55.292,04	-58.000,00	2.707,96

Finanzierungstätigkeit										
SU	x	35		Summe Einzahlungen aus der Finanzierungstätigkeit	x	x	x	0,00	0,00	0,00
SU	x	36		Summe Auszahlungen aus der Finanzierungstätigkeit	x	x	x	0,00	0,00	0,00
SA4	x	SA4		Saldo (4) Geldfluss aus der Finanzierungstätigkeit (35 - 36)	x	x	x	0,00	0,00	0,00
SA5	x	SA5		Saldo (5) Geldfluss aus der voranschlagswirksamen Gebarung (Saldo 3 + Saldo 4)	x	x	x	-55.292,04	-58.000,00	2.707,96

Unterabschnitt 213	MVAG Code	MVAG Code	Konto	Sonderschulen	Ergebnisrechnung			Finanzierungsrechnung		
					RA 2025	VA 2025	Differenz	RA 2025	VA 2025	Differenz
Unterabschnitt 213	SA 0 / SA 1	SA 0 / SA 1		Saldo (0) Nettoergebnis (21 - 22) / Saldo (1) Geldfluss aus der operativen Gebarung (31 - 32)	-2.018,00	-2.000,00	-18,00	-2.018,00	-2.000,00	-18,00
Unterabschnitt 213	SA 01	SA 01		Saldo (01) Haushaltsrücklagen (230-240)	0,00	0,00	0,00	x	x	x
Unterabschnitt 213	SA 00	SA 00		Saldo (00) Nettoergebnis nach Haushaltsrücklagen (Saldo 0 + Saldo 01)	-2.018,00	-2.000,00	-18,00	x	x	x
Unterabschnitt 213	SA 2	SA 2		Saldo (2) Geldfluss aus der investiven Gebarung (33 - 34)	x	x	x	0,00	0,00	0,00
Unterabschnitt 213	SA 3	SA 3		Saldo (3) Nettofinanzierungssaldo (Saldo 1 + Saldo 2)	x	x	x	-2.018,00	-2.000,00	-18,00
Unterabschnitt 213	SA 4	SA 4		Saldo (4) Geldfluss aus der Finanzierungstätigkeit (35 - 36)	x	x	x	0,00	0,00	0,00

Unterabschnitt 213	SA 5	SA 5		Saldo (5) Geldfluss aus der voranschlagswirksamen Gebarung (Saldo 3 + Saldo 4)	x	x	x	-2.018,00	-2.000,00	-18,00
--------------------	------	------	--	--	---	---	---	-----------	-----------	--------

Ansatz 213000	MVAG Code	MVAG Code	Konto	Sonderschulen	Ergebnisrechnung			Finanzierungsrechnung		
					RA 2025	VA 2025	Differenz	RA 2025	VA 2025	Differenz
Operative Gebarung										
SU	21	31	x	Summe Erträge / Summe Einzahlungen operative Gebarung	0,00	0,00	0,00	0,00	0,00	0,00
1	222	322	x	Sachaufwand / Auszahlungen aus Sachaufwand	2.018,00	2.000,00	18,00	2.018,00	2.000,00	18,00
2	2225	3225		Sonstiger Sachaufwand / Sonstige Auszahlungen aus Sachaufwand	2.018,00	2.000,00	18,00	2.018,00	2.000,00	18,00
213000			720000	Kostenbeiträge (-ersätze) für Leistungen	2.018,00	2.000,00	18,00	2.018,00	2.000,00	18,00
SU	22	32	x	Summe Aufwendungen / Summe Auszahlungen operative Gebarung	2.018,00	2.000,00	18,00	2.018,00	2.000,00	18,00
SA 0 / SA 1	SA0	SA1	x	Saldo (0) Nettoergebnis (21 - 22) / Saldo (1) Geldfluss aus der operativen Gebarung (31 - 32)	-2.018,00	-2.000,00	-18,00	-2.018,00	-2.000,00	-18,00
SA 01	SA 01	x	x	Saldo (01) Haushaltsrücklagen (230 - 240)	0,00	0,00	0,00	x	x	x
SA 00	SA 00	x	x	Saldo (00) Nettoergebnis nach Haushaltsrücklagen (Saldo 0 + Saldo 01)	-2.018,00	-2.000,00	-18,00	x	x	x

Investive Gebarung										
SU	x	33	x	Summe Einzahlungen investive Gebarung	x	x	x	0,00	0,00	0,00
SU	x	34		Summe Auszahlungen investive Gebarung	x	x	x	0,00	0,00	0,00
SA2	x	SA2		Saldo (2) Geldfluss aus der investiven Gebarung (33 - 34)	x	x	x	0,00	0,00	0,00
SA3	x	SA3		Saldo (3) Nettofinanzierungssaldo (Saldo 1 + Saldo 2)	x	x	x	-2.018,00	-2.000,00	-18,00

Finanzierungstätigkeit										
SU	x	35		Summe Einzahlungen aus der Finanzierungstätigkeit	x	x	x	0,00	0,00	0,00
SU	x	36		Summe Auszahlungen aus der Finanzierungstätigkeit	x	x	x	0,00	0,00	0,00
SA4	x	SA4		Saldo (4) Geldfluss aus der Finanzierungstätigkeit (35 - 36)	x	x	x	0,00	0,00	0,00
SA5	x	SA5		Saldo (5) Geldfluss aus der voranschlagswirksamen Gebarung (Saldo 3 + Saldo 4)	x	x	x	-2.018,00	-2.000,00	-18,00

Unterabschnitt 214	MVAG Code	MVAG Code	Konto	Polytechnische Schulen	Ergebnisrechnung			Finanzierungsrechnung		
					RA 2025	VA 2025	Differenz	RA 2025	VA 2025	Differenz
Unterabschnitt 214	SA 0 / SA 1	SA 0 / SA 1		Saldo (0) Nettoergebnis (21 - 22) / Saldo (1) Geldfluss aus der operativen Gebarung (31 - 32)	-14.600,74	-15.000,00	399,26	-14.600,74	-15.000,00	399,26
Unterabschnitt 214	SA 01	SA 01		Saldo (01) Haushaltsrücklagen (230-240)	0,00	0,00	0,00	x	x	x
Unterabschnitt 214	SA 00	SA 00		Saldo (00) Nettoergebnis nach Haushaltsrücklagen (Saldo 0 + Saldo 01)	-14.600,74	-15.000,00	399,26	x	x	x
Unterabschnitt 214	SA 2	SA 2		Saldo (2) Geldfluss aus der investiven Gebarung (33 - 34)	x	x	x	0,00	0,00	0,00
Unterabschnitt 214	SA 3	SA 3		Saldo (3) Nettofinanzierungssaldo (Saldo 1 + Saldo 2)	x	x	x	-14.600,74	-15.000,00	399,26
Unterabschnitt 214	SA 4	SA 4		Saldo (4) Geldfluss aus der Finanzierungstätigkeit (35 - 36)	x	x	x	0,00	0,00	0,00

Unterabschnitt 214	SA 5	SA 5		Saldo (5) Geldfluss aus der voranschlagswirksamen Gebarung (Saldo 3 + Saldo 4)	x	x	x	-14.600,74	-15.000,00	399,26
--------------------	------	------	--	--	---	---	---	------------	------------	--------

Ansatz 214000	MVAG Code	MVAG Code	Konto	Polytechnische Schulen	Ergebnisrechnung			Finanzierungsrechnung		
					RA 2025	VA 2025	Differenz	RA 2025	VA 2025	Differenz
Operative Gebarung										
SU	21	31	x	Summe Erträge / Summe Einzahlungen operative Gebarung	0,00	0,00	0,00	0,00	0,00	0,00
1	222	322	x	Sachaufwand / Auszahlungen aus Sachaufwand	14.600,74	15.000,00	-399,26	14.600,74	15.000,00	-399,26
2	2225	3225		Sonstiger Sachaufwand / Sonstige Auszahlungen aus Sachaufwand	14.600,74	15.000,00	-399,26	14.600,74	15.000,00	-399,26
214000			720000	Kostenbeiträge (Kostenersätze) für Leistungen	14.600,74	15.000,00	-399,26	14.600,74	15.000,00	-399,26
SU	22	32	x	Summe Aufwendungen / Summe Auszahlungen operative Gebarung	14.600,74	15.000,00	-399,26	14.600,74	15.000,00	-399,26
SA 0 / SA 1	SA0	SA1	x	Saldo (0) Nettoergebnis (21 - 22) / Saldo (1) Geldfluss aus der operativen Gebarung (31 - 32)	-14.600,74	-15.000,00	399,26	-14.600,74	-15.000,00	399,26
SA 01	SA 01	x	x	Saldo (01) Haushaltsrücklagen (230 - 240)	0,00	0,00	0,00	x	x	x
SA 00	SA 00	x	x	Saldo (00) Nettoergebnis nach Haushaltsrücklagen (Saldo 0 + Saldo 01)	-14.600,74	-15.000,00	399,26	x	x	x

Investive Gebarung										
SU	x	33	x	Summe Einzahlungen investive Gebarung	x	x	x	0,00	0,00	0,00
SU	x	34		Summe Auszahlungen investive Gebarung	x	x	x	0,00	0,00	0,00
SA2	x	SA2		Saldo (2) Geldfluss aus der investiven Gebarung (33 - 34)	x	x	x	0,00	0,00	0,00
SA3	x	SA3		Saldo (3) Nettofinanzierungssaldo (Saldo 1 + Saldo 2)	x	x	x	-14.600,74	-15.000,00	399,26

Finanzierungstätigkeit										
SU	x	35		Summe Einzahlungen aus der Finanzierungstätigkeit	x	x	x	0,00	0,00	0,00
SU	x	36		Summe Auszahlungen aus der Finanzierungstätigkeit	x	x	x	0,00	0,00	0,00
SA4	x	SA4		Saldo (4) Geldfluss aus der Finanzierungstätigkeit (35 - 36)	x	x	x	0,00	0,00	0,00
SA5	x	SA5		Saldo (5) Geldfluss aus der voranschlagswirksamen Gebarung (Saldo 3 + Saldo 4)	x	x	x	-14.600,74	-15.000,00	399,26

Unterabschnitt 215	MVAG Code	MVAG Code	Konto	Allgemeinbildende höhere Schulen	Ergebnisrechnung			Finanzierungsrechnung		
					RA 2025	VA 2025	Differenz	RA 2025	VA 2025	Differenz
Unterabschnitt 215	SA 0 / SA 1	SA 0 / SA 1		Saldo (0) Nettoergebnis (21 - 22) / Saldo (1) Geldfluss aus der operativen Gebarung (31 - 32)	-5.850,00	-3.500,00	-2.350,00	-5.850,00	-3.500,00	-2.350,00
Unterabschnitt 215	SA 01	SA 01		Saldo (01) Haushaltsrücklagen (230-240)	0,00	0,00	0,00	x	x	x
Unterabschnitt 215	SA 00	SA 00		Saldo (00) Nettoergebnis nach Haushaltsrücklagen (Saldo 0 + Saldo 01)	-5.850,00	-3.500,00	-2.350,00	x	x	x
Unterabschnitt 215	SA 2	SA 2		Saldo (2) Geldfluss aus der investiven Gebarung (33 - 34)	x	x	x	0,00	0,00	0,00
Unterabschnitt 215	SA 3	SA 3		Saldo (3) Nettofinanzierungssaldo (Saldo 1 + Saldo 2)	x	x	x	-5.850,00	-3.500,00	-2.350,00
Unterabschnitt 215	SA 4	SA 4		Saldo (4) Geldfluss aus der Finanzierungstätigkeit (35 - 36)	x	x	x	0,00	0,00	0,00

Unterabschnitt 215	SA 5	SA 5		Saldo (5) Geldfluss aus der voranschlagswirksamen Gebarung (Saldo 3 + Saldo 4)	x	x	x	-5.850,00	-3.500,00	-2.350,00
--------------------	------	------	--	--	---	---	---	-----------	-----------	-----------

Ansatz 215000	MVAG Code	MVAG Code	Konto	Allgemein bildende höhere Schulen	Ergebnisrechnung			Finanzierungsrechnung		
					RA 2025	VA 2025	Differenz	RA 2025	VA 2025	Differenz
Operative Gebarung										
SU	21	31	x	Summe Erträge / Summe Einzahlungen operative Gebarung	0,00	0,00	0,00	0,00	0,00	0,00
1	223	323	x	Transferaufwand / Auszahlungen aus Transfers	5.850,00	3.500,00	2.350,00	5.850,00	3.500,00	2.350,00
2	2234	3234		Transferaufwand an Haushalte und Organisationen ohne Erwerbscharakter / Transferzahlungen an Haushalte und Organisationen ohne Erwerbscharakter	5.850,00	3.500,00	2.350,00	5.850,00	3.500,00	2.350,00
215000			768000	Sonstige laufende Transferzahlungen an private Haushalte	5.850,00	3.500,00	2.350,00	5.850,00	3.500,00	2.350,00
SU	22	32	x	Summe Aufwendungen / Summe Auszahlungen operative Gebarung	5.850,00	3.500,00	2.350,00	5.850,00	3.500,00	2.350,00
SA 0 / SA 1	SA0	SA1	x	Saldo (0) Nettoergebnis (21 - 22) / Saldo (1) Geldfluss aus der operativen Gebarung (31 - 32)	-5.850,00	-3.500,00	-2.350,00	-5.850,00	-3.500,00	-2.350,00
SA 01	SA 01	x	x	Saldo (01) Haushaltsrücklagen (230 - 240)	0,00	0,00	0,00	x	x	x
SA 00	SA 00	x	x	Saldo (00) Nettoergebnis nach Haushaltsrücklagen (Saldo 0 + Saldo 01)	-5.850,00	-3.500,00	-2.350,00	x	x	x

Investive Gebarung										
SU	x	33	x	Summe Einzahlungen investive Gebarung	x	x	x	0,00	0,00	0,00
SU	x	34		Summe Auszahlungen investive Gebarung	x	x	x	0,00	0,00	0,00
SA2	x	SA2		Saldo (2) Geldfluss aus der investiven Gebarung (33 - 34)	x	x	x	0,00	0,00	0,00
SA3	x	SA3		Saldo (3) Nettofinanzierungssaldo (Saldo 1 + Saldo 2)	x	x	x	-5.850,00	-3.500,00	-2.350,00

Finanzierungstätigkeit										
SU	x	35		Summe Einzahlungen aus der Finanzierungstätigkeit	x	x	x	0,00	0,00	0,00
SU	x	36		Summe Auszahlungen aus der Finanzierungstätigkeit	x	x	x	0,00	0,00	0,00
SA4	x	SA4		Saldo (4) Geldfluss aus der Finanzierungstätigkeit (35 - 36)	x	x	x	0,00	0,00	0,00
SA5	x	SA5		Saldo (5) Geldfluss aus der voranschlagswirksamen Gebarung (Saldo 3 + Saldo 4)	x	x	x	-5.850,00	-3.500,00	-2.350,00

Abschnitt 22	MVAG Code	MVAG Code	Konto	Berufsbildender Unterricht, Anstalten der Bildung für Lehrer sowie Erzieher	Ergebnisrechnung			Finanzierungsrechnung		
					RA 2025	VA 2025	Differenz	RA 2025	VA 2025	Differenz
Abschnitt 22	SA 0 / SA 1	SA 0 / SA 1		Saldo (0) Nettoergebnis (21 - 22) / Saldo (1) Geldfluss aus der operativen Gebarung (31 - 32)	-37.733,46	-27.000,00	-10.733,46	-37.733,46	-27.000,00	-10.733,46
Abschnitt 22	SA 01	SA 01		Saldo (01) Haushaltsrücklagen (230-240)	0,00	0,00	0,00	x	x	x
Abschnitt 22	SA 00	SA 00		Saldo (00) Nettoergebnis nach Haushaltsrücklagen (Saldo 0 + Saldo 01)	-37.733,46	-27.000,00	-10.733,46	x	x	x
Abschnitt 22	SA 2	SA 2		Saldo (2) Geldfluss aus der investiven Gebarung (33 - 34)	x	x	x	0,00	0,00	0,00

Abschnitt 22	SA 3	SA 3		Saldo (3) Nettofinanzierungssaldo (Saldo 1 + Saldo 2)	x	x	x	-37.733,46	-27.000,00	-10.733,46
Abschnitt 22	SA 4	SA 4		Saldo (4) Geldfluss aus der Finanzierungstätigkeit (35 - 36)	x	x	x	0,00	0,00	0,00
Abschnitt 22	SA 5	SA 5		Saldo (5) Geldfluss aus der voranschlagswirksamen Gebarung (Saldo 3 + Saldo 4)	x	x	x	-37.733,46	-27.000,00	-10.733,46

Unterabschnitt 220	MVAG Code	MVAG Code	Konto	Berufsbildende Pflichtschulen	Ergebnisrechnung			Finanzierungsrechnung		
					RA 2025	VA 2025	Differenz	RA 2025	VA 2025	Differenz
Unterabschnitt 220	SA 0 / SA 1	SA 0 / SA 1		Saldo (0) Nettoergebnis (21 - 22) / Saldo (1) Geldfluss aus der operativen Gebarung (31 - 32)	-37.733,46	-27.000,00	-10.733,46	-37.733,46	-27.000,00	-10.733,46
Unterabschnitt 220	SA 01	SA 01		Saldo (01) Haushaltsrücklagen (230-240)	0,00	0,00	0,00	x	x	x
Unterabschnitt 220	SA 00	SA 00		Saldo (00) Nettoergebnis nach Haushaltsrücklagen (Saldo 0 + Saldo 01)	-37.733,46	-27.000,00	-10.733,46	x	x	x
Unterabschnitt 220	SA 2	SA 2		Saldo (2) Geldfluss aus der investiven Gebarung (33 - 34)	x	x	x	0,00	0,00	0,00
Unterabschnitt 220	SA 3	SA 3		Saldo (3) Nettofinanzierungssaldo (Saldo 1 + Saldo 2)	x	x	x	-37.733,46	-27.000,00	-10.733,46
Unterabschnitt 220	SA 4	SA 4		Saldo (4) Geldfluss aus der Finanzierungstätigkeit (35 - 36)	x	x	x	0,00	0,00	0,00
Unterabschnitt 220	SA 5	SA 5		Saldo (5) Geldfluss aus der voranschlagswirksamen Gebarung (Saldo 3 + Saldo 4)	x	x	x	-37.733,46	-27.000,00	-10.733,46

Ansatz 220000	MVAG Code	MVAG Code	Konto	Berufsbildende Pflichtschulen	Ergebnisrechnung			Finanzierungsrechnung		
					RA 2025	VA 2025	Differenz	RA 2025	VA 2025	Differenz
Operative Gebarung										
SU	21	31	x	Summe Erträge / Summe Einzahlungen operative Gebarung	0,00	0,00	0,00	0,00	0,00	0,00
1	222	322	x	Sachaufwand / Auszahlungen aus Sachaufwand	37.733,46	27.000,00	10.733,46	37.733,46	27.000,00	10.733,46
2	2225	3225		Sonstiger Sachaufwand / Sonstige Auszahlungen aus Sachaufwand	37.733,46	27.000,00	10.733,46	37.733,46	27.000,00	10.733,46
220000			720000	Kostenbeiträge (-ersätze) für Leistungen	37.733,46	27.000,00	10.733,46	37.733,46	27.000,00	10.733,46
SU	22	32	x	Summe Aufwendungen / Summe Auszahlungen operative Gebarung	37.733,46	27.000,00	10.733,46	37.733,46	27.000,00	10.733,46
SA 0 / SA 1	SA0	SA1	x	Saldo (0) Nettoergebnis (21 - 22) / Saldo (1) Geldfluss aus der operativen Gebarung (31 - 32)	-37.733,46	-27.000,00	-10.733,46	-37.733,46	-27.000,00	-10.733,46
SA 01	SA 01	x	x	Saldo (01) Haushaltsrücklagen (230 - 240)	0,00	0,00	0,00	x	x	x
SA 00	SA 00	x	x	Saldo (00) Nettoergebnis nach Haushaltsrücklagen (Saldo 0 + Saldo 01)	-37.733,46	-27.000,00	-10.733,46	x	x	x

Investive Gebarung										
SU	x	33	x	Summe Einzahlungen investive Gebarung	x	x	x	0,00	0,00	0,00
SU	x	34		Summe Auszahlungen investive Gebarung	x	x	x	0,00	0,00	0,00
SA2	x	SA2		Saldo (2) Geldfluss aus der investiven Gebarung (33 - 34)	x	x	x	0,00	0,00	0,00
SA3	x	SA3		Saldo (3) Nettofinanzierungssaldo (Saldo 1 + Saldo 2)	x	x	x	-37.733,46	-27.000,00	-10.733,46

Finanzierungstätigkeit										
SU	x	35		Summe Einzahlungen aus der Finanzierungstätigkeit	x	x	x	0,00	0,00	0,00
SU	x	36		Summe Auszahlungen aus der Finanzierungstätigkeit	x	x	x	0,00	0,00	0,00
SA4	x	SA4		Saldo (4) Geldfluss aus der Finanzierungstätigkeit (35 - 36)	x	x	x	0,00	0,00	0,00
SA5	x	SA5		Saldo (5) Geldfluss aus der voranschlagswirksamen Gebarung (Saldo 3 + Saldo 4)	x	x	x	-37.733,46	-27.000,00	-10.733,46

Abschnitt 24	MVAG Code	MVAG Code	Konto	Vorschulische Erziehung	Ergebnisrechnung			Finanzierungsrechnung		
					RA 2025	VA 2025	Differenz	RA 2025	VA 2025	Differenz
Abschnitt 24	SA 0 / SA 1	SA 0 / SA 1		Saldo (0) Nettoergebnis (21 - 22) / Saldo (1) Geldfluss aus der operativen Gebarung (31 - 32)	-298.548,14	-273.600,00	-24.948,14	-295.898,22	-269.800,00	-26.098,22
Abschnitt 24	SA 01	SA 01		Saldo (01) Haushaltsrücklagen (230-240)	0,00	0,00	0,00	x	x	x
Abschnitt 24	SA 00	SA 00		Saldo (00) Nettoergebnis nach Haushaltsrücklagen (Saldo 0 + Saldo 01)	-298.548,14	-273.600,00	-24.948,14	x	x	x
Abschnitt 24	SA 2	SA 2		Saldo (2) Geldfluss aus der investiven Gebarung (33 - 34)	x	x	x	15.939,06	28.000,00	-12.060,94
Abschnitt 24	SA 3	SA 3		Saldo (3) Nettofinanzierungssaldo (Saldo 1 + Saldo 2)	x	x	x	-279.959,16	-241.800,00	-38.159,16
Abschnitt 24	SA 4	SA 4		Saldo (4) Geldfluss aus der Finanzierungstätigkeit (35 - 36)	x	x	x	0,00	0,00	0,00

Abschnitt 24	SA 5	SA 5		Saldo (5) Geldfluss aus der voranschlagswirksamen Gebarung (Saldo 3 + Saldo 4)	x	x	x	-279.959,16	-241.800,00	-38.159,16
--------------	------	------	--	--	---	---	---	-------------	-------------	------------

Unterabschnitt 240	MVAG Code	MVAG Code	Konto	Kindergärten	Ergebnisrechnung			Finanzierungsrechnung		
					RA 2025	VA 2025	Differenz	RA 2025	VA 2025	Differenz
Unterabschnitt 240	SA 0 / SA 1	SA 0 / SA 1		Saldo (0) Nettoergebnis (21 - 22) / Saldo (1) Geldfluss aus der operativen Gebarung (31 - 32)	-298.548,14	-273.600,00	-24.948,14	-295.898,22	-269.800,00	-26.098,22
Unterabschnitt 240	SA 01	SA 01		Saldo (01) Haushaltsrücklagen (230-240)	0,00	0,00	0,00	x	x	x
Unterabschnitt 240	SA 00	SA 00		Saldo (00) Nettoergebnis nach Haushaltsrücklagen (Saldo 0 + Saldo 01)	-298.548,14	-273.600,00	-24.948,14	x	x	x
Unterabschnitt 240	SA 2	SA 2		Saldo (2) Geldfluss aus der investiven Gebarung (33 - 34)	x	x	x	15.939,06	28.000,00	-12.060,94
Unterabschnitt 240	SA 3	SA 3		Saldo (3) Nettofinanzierungssaldo (Saldo 1 + Saldo 2)	x	x	x	-279.959,16	-241.800,00	-38.159,16
Unterabschnitt 240	SA 4	SA 4		Saldo (4) Geldfluss aus der Finanzierungstätigkeit (35 - 36)	x	x	x	0,00	0,00	0,00
Unterabschnitt 240	SA 5	SA 5		Saldo (5) Geldfluss aus der voranschlagswirksamen Gebarung (Saldo 3 + Saldo 4)	x	x	x	-279.959,16	-241.800,00	-38.159,16

Ansatz 240000	MVAG Code	MVAG Code	Konto	Kindergarten	Ergebnisrechnung			Finanzierungsrechnung		
					RA 2025	VA 2025	Differenz	RA 2025	VA 2025	Differenz
Operative Gebarung										
1	211	311	x	Erträge aus der operativen Verwaltungstätigkeit / Einzahlungen aus operativer Verwaltungstätigkeit	50.935,21	40.000,00	10.935,21	36.645,14	28.600,00	8.045,14
2	2114	3114		Erträge aus Leistungen / Einzahlungen aus Leistungen	36.169,04	28.500,00	7.669,04	33.291,76	28.500,00	4.791,76
240000			810000	Kindergartenbeitrag	5.692,54	3.500,00	2.192,54	5.096,64	3.500,00	1.596,64
240000			810100	Essensbeiträge	16.128,42	14.000,00	2.128,42	14.278,50	14.000,00	278,50
240000			810300	Bastelbeiträge	3.798,20	3.000,00	798,20	3.422,00	3.000,00	422,00
240000			810600	Ausflüge, Theater, Schwimmkurs usw.	10.549,88	8.000,00	2.549,88	10.494,62	8.000,00	2.494,62
2	2116	3116		Erträge aus Veräußerung und sonstige Erträge / Einzahlungen aus Veräußerung von geringwertigen Wirtschaftsgütern (GWG) und sonstige Einzahlungen	3.353,38	100,00	3.253,38	3.353,38	100,00	3.253,38
240000			829001	Versicherungserlöse	3.353,38	100,00	3.253,38	3.353,38	100,00	3.253,38
2	2117	x		Nicht finanzierungswirksame operative Erträge / -	11.412,79	11.400,00	12,79	x	x	x
240000			817400	Erträge aus der Auflösung von sonstigen Rückstellungen - Abfertigungen	9.225,12	9.200,00	25,12	x	x	x
240000			817500	Erträge aus der Auflösung von sonstigen Rückstellungen - Jubiläumsgewinnzuwendungen	2.187,67	2.200,00	-12,33	x	x	x
1	212	312	x	Erträge aus Transfers / Einzahlungen aus Transfers	167.144,17	178.900,00	-11.755,83	166.151,17	178.900,00	-12.748,83
2	2121	3121		Transferertrag von Trägern des öffentlichen Rechts / Transferzahlungen von Trägern des öffentlichen Rechts	166.151,17	178.900,00	-12.748,83	166.151,17	178.900,00	-12.748,83
240000			860000	Transfers von Bund, Bundesfonds und Bundeskammern	34.749,00	33.100,00	1.649,00	34.749,00	33.100,00	1.649,00
240000			861000	Lfd.Transferzahlg.v.Ländern/Landesfonds	130.388,98	145.000,00	-14.611,02	130.388,98	145.000,00	-14.611,02
240000			861100	Transfers von Ländern - Mittagssessensförderung	1.013,19	800,00	213,19	1.013,19	800,00	213,19
2	2127	x		Nicht finanzierungswirksamer Transferertrag / -	993,00	0,00	993,00	x	x	x
240000			813000	Erträge aus der Auflösung von Investitionszuschüssen (Kapitaltransfers)	993,00	0,00	993,00	x	x	x
SU	21	31	x	Summe Erträge / Summe Einzahlungen operative Gebarung	218.079,38	218.900,00	-820,62	202.796,31	207.500,00	-4.703,69
1	221	321	x	Personalaufwand / Auszahlungen aus Personalaufwand	443.087,60	427.600,00	15.487,60	439.352,47	423.900,00	15.452,47
2	2211	3211		Personalaufwand (Bezüge, Nebengeb., Mehrleistungen) / Auszahlungen für Personalaufwand (Bezüge, Nebengebühren und Mehrleistungsvergütungen)	355.157,09	341.500,00	13.657,09	355.157,09	341.500,00	13.657,09
240000			510000	Geldbezüge der VB der Verwaltung	321.048,86	307.400,00	13.648,86	321.048,86	307.400,00	13.648,86
240000			511000	Vertragsbedienstete in handwerklicher Verwendung	34.108,23	34.100,00	8,23	34.108,23	34.100,00	8,23
2	2212	3212		Gesetzlicher und freiwilliger Sozialaufwand / Auszahlungen für gesetzliche und freiwillige Sozialaufwendungen	84.195,38	82.400,00	1.795,38	84.195,38	82.400,00	1.795,38
240000			580000	DGB zum Ausgleichsfonds für Familienb.	13.129,01	13.300,00	-170,99	13.129,01	13.300,00	-170,99
240000			582000	DGB zur sozialen Sicherheit	71.066,37	69.100,00	1.966,37	71.066,37	69.100,00	1.966,37
2	2214	x		Nicht finanzierungswirksamer Personalaufwand / -	3.735,13	3.700,00	35,13	x	x	x
240000			593000	Dotierung von Rückstellungen für nicht konsumierte Urlaube	3.735,13	3.700,00	35,13	x	x	x
1	222	322	x	Sachaufwand / Auszahlungen aus Sachaufwand	73.539,92	64.900,00	8.639,92	59.342,06	53.400,00	5.942,06

Ansatz 240000	MVAG Code	MVAG Code	Konto	Kindergarten	Ergebnisrechnung			Finanzierungsrechnung		
					RA 2025	VA 2025	Differenz	RA 2025	VA 2025	Differenz
2	2221	3221		Gebrauchs- und Verbrauchsgüter, Handelswaren / Auszahlungen für Gebrauchs- und Verbrauchsgüter, Handelswaren	23.933,54	22.400,00	1.533,54	23.933,54	22.400,00	1.533,54
240000			400000	Geringwertige Wirtschaftsgüter	3.246,31	2.000,00	1.246,31	3.246,31	2.000,00	1.246,31
240000			420000	Roh-,Hilfs- und Baustoffe	0,00	200,00	-200,00	0,00	200,00	-200,00
240000			430000	Lebensmittel	14.789,11	15.000,00	-210,89	14.789,11	15.000,00	-210,89
240000			454000	Reinigungsmittel	170,93	700,00	-529,07	170,93	700,00	-529,07
240000			455000	Chemische und sonstige artverwandte Mittel	0,00	100,00	-100,00	0,00	100,00	-100,00
240000			456000	Schreib-, Zeichen- und sonst. Büromittel	1.745,20	1.500,00	245,20	1.745,20	1.500,00	245,20
240000			457000	Druckwerke	1.387,52	1.000,00	387,52	1.387,52	1.000,00	387,52
240000			458000	Mittel zur ärztlichen Betreuung etc.	0,00	100,00	-100,00	0,00	100,00	-100,00
240000			459000	Sonstige Verbrauchsgüter	2.594,47	1.800,00	794,47	2.594,47	1.800,00	794,47
2	2222	3222		Verwaltungs- und Betriebsaufwand / Auszahlungen für Verwaltungs- und Betriebsaufwand	20.590,68	23.100,00	-2.509,32	20.590,68	23.100,00	-2.509,32
240000			600000	Strom	2.858,59	1.900,00	958,59	2.858,59	1.900,00	958,59
240000			600001	Gas	5.786,22	6.300,00	-513,78	5.786,22	6.300,00	-513,78
240000			621000	Personen- und Gütertransporte	9.139,09	12.000,00	-2.860,91	9.139,09	12.000,00	-2.860,91
240000			630000	Postdienste	14,00	100,00	-86,00	14,00	100,00	-86,00
240000			631000	Telekommunikationsdienste	903,31	900,00	3,31	903,31	900,00	3,31
240000			670000	Versicherungen	1.889,47	1.900,00	-10,53	1.889,47	1.900,00	-10,53
2	2224	3224		Instandhaltung / Auszahlungen für Instandhaltung	6.964,73	1.900,00	5.064,73	6.964,73	1.900,00	5.064,73
240000			614000	Instandhaltung von Gebäuden und Bauten	2.853,83	500,00	2.353,83	2.853,83	500,00	2.353,83
240000			616000	Instandhaltung von Maschinen und Anlagen	0,00	200,00	-200,00	0,00	200,00	-200,00
240000			618000	Instandhaltung von sonstigen Anlagen	4.110,90	1.000,00	3.110,90	4.110,90	1.000,00	3.110,90
240000			619000	Instandhaltung von Sonderanlagen	0,00	200,00	-200,00	0,00	200,00	-200,00
2	2225	3225		Sonstiger Sachaufwand / Sonstige Auszahlungen aus Sachaufwand	9.003,31	6.000,00	3.003,31	7.853,11	6.000,00	1.853,11
240000			710000	Öffentliche Abgaben, ohne Gebühr gem. FAG	0,00	100,00	-100,00	0,00	100,00	-100,00
240000			711000	Gebühren für die Benützung von Gemeindeg	624,74	600,00	24,74	624,74	600,00	24,74
240000			724000	Reisegebühren	197,56	300,00	-102,44	197,56	300,00	-102,44
240000			728000	Entgelte für sonstige Leistungen	8.181,01	5.000,00	3.181,01	7.030,81	5.000,00	2.030,81
2	2226	x		Nicht finanzierungswirksamer Sachaufwand / -	13.047,66	11.500,00	1.547,66	x	x	x
240000			680300	Planmäßige Abschreibung - Gebäude und Bauten	11.376,56	9.800,00	1.576,56	x	x	x
240000			680700	Planmäßige Abschreibung - Amts-, Betriebs- und Geschäftsausstattung	1.671,10	1.700,00	-28,90	x	x	x
SU	22	32	x	Summe Aufwendungen / Summe Auszahlungen operative Gebarung	516.627,52	492.500,00	24.127,52	498.694,53	477.300,00	21.394,53
SA 0 / SA 1	SA0	SA1	x	Saldo (0) Nettoergebnis (21 - 22) / Saldo (1) Geldfluss aus der operativen Gebarung (31 - 32)	-298.548,14	-273.600,00	-24.948,14	-295.898,22	-269.800,00	-26.098,22
SA 01	SA 01	x	x	Saldo (01) Haushaltsrücklagen (230 - 240)	0,00	0,00	0,00	x	x	x
SA 00	SA 00	x	x	Saldo (00) Nettoergebnis nach Haushaltsrücklagen (Saldo 0 + Saldo 01)	-298.548,14	-273.600,00	-24.948,14	x	x	x

Ansatz 240000	MVAG Code	MVAG Code	Konto	Kindergarten	Ergebnisrechnung			Finanzierungsrechnung		
					RA 2025	VA 2025	Differenz	RA 2025	VA 2025	Differenz

Investive Gebarung										
1	x	333		Einzahlungen aus Kapitaltransfers	x	x	x	31.300,00	35.000,00	-3.700,00
2	x	3331		Kapitaltransferzahlungen von Trägern des öffentlichen Rechts	x	x	x	31.300,00	35.000,00	-3.700,00
240000			301000	Kapitaltransfers von Ländern, Landesfonds und Landeskammern	x	x	x	31.300,00	35.000,00	-3.700,00
SU	x	33	x	Summe Einzahlungen investive Gebarung	x	x	x	31.300,00	35.000,00	-3.700,00
1	x	341	x	Auszahlungen aus der Investitionstätigkeit	x	x	x	15.360,94	7.000,00	8.360,94
2	x	3413		Auszahlungen für den Erwerb von Gebäuden und Bauten	x	x	x	7.343,59	5.000,00	2.343,59
240000			061000	Im Bau befindliche Gebäude und Bauten	x	x	x	7.343,59	5.000,00	2.343,59
2	x	3415		Auszahlungen für den Erwerb von Amts-, Betriebs- und Geschäftsausstattung	x	x	x	8.017,35	2.000,00	6.017,35
240000			042000	Amts-, Betriebs- und Geschäftsausstattung	x	x	x	8.017,35	2.000,00	6.017,35
SU	x	34		Summe Auszahlungen investive Gebarung	x	x	x	15.360,94	7.000,00	8.360,94
SA2	x	SA2		Saldo (2) Geldfluss aus der investiven Gebarung (33 - 34)	x	x	x	15.939,06	28.000,00	-12.060,94
SA3	x	SA3		Saldo (3) Nettofinanzierungssaldo (Saldo 1 + Saldo 2)	x	x	x	-279.959,16	-241.800,00	-38.159,16

Finanzierungstätigkeit										
SU	x	35		Summe Einzahlungen aus der Finanzierungstätigkeit	x	x	x	0,00	0,00	0,00
SU	x	36		Summe Auszahlungen aus der Finanzierungstätigkeit	x	x	x	0,00	0,00	0,00
SA4	x	SA4		Saldo (4) Geldfluss aus der Finanzierungstätigkeit (35 - 36)	x	x	x	0,00	0,00	0,00
SA5	x	SA5		Saldo (5) Geldfluss aus der voranschlagswirksamen Gebarung (Saldo 3 + Saldo 4)	x	x	x	-279.959,16	-241.800,00	-38.159,16

Abschnitt 25	MVAG Code	MVAG Code	Konto	Außerschulische Jugenderziehung	Ergebnisrechnung			Finanzierungsrechnung		
					RA 2025	VA 2025	Differenz	RA 2025	VA 2025	Differenz
Abschnitt 25	SA 0 / SA 1	SA 0 / SA 1		Saldo (0) Nettoergebnis (21 - 22) / Saldo (1) Geldfluss aus der operativen Gebarung (31 - 32)	-800,00	-800,00	0,00	-800,00	-800,00	0,00
Abschnitt 25	SA 01	SA 01		Saldo (01) Haushaltsrücklagen (230-240)	0,00	0,00	0,00	x	x	x
Abschnitt 25	SA 00	SA 00		Saldo (00) Nettoergebnis nach Haushaltsrücklagen (Saldo 0 + Saldo 01)	-800,00	-800,00	0,00	x	x	x
Abschnitt 25	SA 2	SA 2		Saldo (2) Geldfluss aus der investiven Gebarung (33 - 34)	x	x	x	0,00	0,00	0,00
Abschnitt 25	SA 3	SA 3		Saldo (3) Nettofinanzierungssaldo (Saldo 1 + Saldo 2)	x	x	x	-800,00	-800,00	0,00
Abschnitt 25	SA 4	SA 4		Saldo (4) Geldfluss aus der Finanzierungstätigkeit (35 - 36)	x	x	x	0,00	0,00	0,00

Abschnitt 25	SA 5	SA 5		Saldo (5) Geldfluss aus der voranschlagswirksamen Gebarung (Saldo 3 + Saldo 4)	x	x	x	-800,00	-800,00	0,00
--------------	------	------	--	--	---	---	---	---------	---------	------

Unterabschnitt 259	MVAG Code	MVAG Code	Konto	Sonstige Einrichtungen und Maßnahmen	Ergebnisrechnung			Finanzierungsrechnung		
					RA 2025	VA 2025	Differenz	RA 2025	VA 2025	Differenz
Unterabschnitt 259	SA 0 / SA 1	SA 0 / SA 1		Saldo (0) Nettoergebnis (21 - 22) / Saldo (1) Geldfluss aus der operativen Gebarung (31 - 32)	-800,00	-800,00	0,00	-800,00	-800,00	0,00
Unterabschnitt 259	SA 01	SA 01		Saldo (01) Haushaltsrücklagen (230-240)	0,00	0,00	0,00	x	x	x
Unterabschnitt 259	SA 00	SA 00		Saldo (00) Nettoergebnis nach Haushaltsrücklagen (Saldo 0 + Saldo 01)	-800,00	-800,00	0,00	x	x	x
Unterabschnitt 259	SA 2	SA 2		Saldo (2) Geldfluss aus der investiven Gebarung (33 - 34)	x	x	x	0,00	0,00	0,00
Unterabschnitt 259	SA 3	SA 3		Saldo (3) Nettofinanzierungssaldo (Saldo 1 + Saldo 2)	x	x	x	-800,00	-800,00	0,00
Unterabschnitt 259	SA 4	SA 4		Saldo (4) Geldfluss aus der Finanzierungstätigkeit (35 - 36)	x	x	x	0,00	0,00	0,00
Unterabschnitt 259	SA 5	SA 5		Saldo (5) Geldfluss aus der voranschlagswirksamen Gebarung (Saldo 3 + Saldo 4)	x	x	x	-800,00	-800,00	0,00

Ansatz 259000	MVAG Code	MVAG Code	Konto	Sonstige Einrichtungen und Maßnahmen	Ergebnisrechnung			Finanzierungsrechnung		
					RA 2025	VA 2025	Differenz	RA 2025	VA 2025	Differenz
Operative Gebarung										
SU	21	31	x	Summe Erträge / Summe Einzahlungen operative Gebarung	0,00	0,00	0,00	0,00	0,00	0,00
1	223	323	x	Transferaufwand / Auszahlungen aus Transfers	800,00	800,00	0,00	800,00	800,00	0,00
2	2234	3234		Transferaufwand an Haushalte und Organisationen ohne Erwerbscharakter / Transferzahlungen an Haushalte und Organisationen ohne Erwerbscharakter	800,00	800,00	0,00	800,00	800,00	0,00
259000			757000	Weitergeleitete Bedarfszuweisungen	800,00	800,00	0,00	800,00	800,00	0,00
SU	22	32	x	Summe Aufwendungen / Summe Auszahlungen operative Gebarung	800,00	800,00	0,00	800,00	800,00	0,00
SA 0 / SA 1	SA0	SA1	x	Saldo (0) Nettoergebnis (21 - 22) / Saldo (1) Geldfluss aus der operativen Gebarung (31 - 32)	-800,00	-800,00	0,00	-800,00	-800,00	0,00
SA 01	SA 01	x	x	Saldo (01) Haushaltsrücklagen (230 - 240)	0,00	0,00	0,00	x	x	x
SA 00	SA 00	x	x	Saldo (00) Nettoergebnis nach Haushaltsrücklagen (Saldo 0 + Saldo 01)	-800,00	-800,00	0,00	x	x	x

Investive Gebarung										
SU	x	33	x	Summe Einzahlungen investive Gebarung	x	x	x	0,00	0,00	0,00
SU	x	34		Summe Auszahlungen investive Gebarung	x	x	x	0,00	0,00	0,00
SA2	x	SA2		Saldo (2) Geldfluss aus der investiven Gebarung (33 - 34)	x	x	x	0,00	0,00	0,00
SA3	x	SA3		Saldo (3) Nettofinanzierungssaldo (Saldo 1 + Saldo 2)	x	x	x	-800,00	-800,00	0,00

Finanzierungstätigkeit										
SU	x	35		Summe Einzahlungen aus der Finanzierungstätigkeit	x	x	x	0,00	0,00	0,00
SU	x	36		Summe Auszahlungen aus der Finanzierungstätigkeit	x	x	x	0,00	0,00	0,00
SA4	x	SA4		Saldo (4) Geldfluss aus der Finanzierungstätigkeit (35 - 36)	x	x	x	0,00	0,00	0,00
SA5	x	SA5		Saldo (5) Geldfluss aus der voranschlagswirksamen Gebarung (Saldo 3 + Saldo 4)	x	x	x	-800,00	-800,00	0,00

Abschnitt 26	MVAG Code	MVAG Code	Konto	Sport und außerschulische Leibeserziehung	Ergebnisrechnung			Finanzierungsrechnung		
					RA 2025	VA 2025	Differenz	RA 2025	VA 2025	Differenz
Abschnitt 26	SA 0 / SA 1	SA 0 / SA 1		Saldo (0) Nettoergebnis (21 - 22) / Saldo (1) Geldfluss aus der operativen Gebarung (31 - 32)	-47.390,99	-42.600,00	-4.790,99	-35.665,31	-24.600,00	-11.065,31
Abschnitt 26	SA 01	SA 01		Saldo (01) Haushaltsrücklagen (230-240)	0,00	0,00	0,00	x	x	x
Abschnitt 26	SA 00	SA 00		Saldo (00) Nettoergebnis nach Haushaltsrücklagen (Saldo 0 + Saldo 01)	-47.390,99	-42.600,00	-4.790,99	x	x	x
Abschnitt 26	SA 2	SA 2		Saldo (2) Geldfluss aus der investiven Gebarung (33 - 34)	x	x	x	0,00	0,00	0,00

Abschnitt 26	SA 3	SA 3		Saldo (3) Nettofinanzierungssaldo (Saldo 1 + Saldo 2)	x	x	x	-35.665,31	-24.600,00	-11.065,31
Abschnitt 26	SA 4	SA 4		Saldo (4) Geldfluss aus der Finanzierungstätigkeit (35 - 36)	x	x	x	-28.000,00	-28.000,00	0,00
Abschnitt 26	SA 5	SA 5		Saldo (5) Geldfluss aus der voranschlagswirksamen Gebarung (Saldo 3 + Saldo 4)	x	x	x	-63.665,31	-52.600,00	-11.065,31

Unterabschnitt 262	MVAG Code	MVAG Code	Konto	Sportplätze	Ergebnisrechnung			Finanzierungsrechnung		
					RA 2025	VA 2025	Differenz	RA 2025	VA 2025	Differenz
Unterabschnitt 262	SA 0 / SA 1	SA 0 / SA 1		Saldo (0) Nettoergebnis (21 - 22) / Saldo (1) Geldfluss aus der operativen Gebarung (31 - 32)	-44.799,92	-39.900,00	-4.899,92	-33.074,24	-21.900,00	-11.174,24
Unterabschnitt 262	SA 01	SA 01		Saldo (01) Haushaltsrücklagen (230-240)	0,00	0,00	0,00	x	x	x
Unterabschnitt 262	SA 00	SA 00		Saldo (00) Nettoergebnis nach Haushaltsrücklagen (Saldo 0 + Saldo 01)	-44.799,92	-39.900,00	-4.899,92	x	x	x
Unterabschnitt 262	SA 2	SA 2		Saldo (2) Geldfluss aus der investiven Gebarung (33 - 34)	x	x	x	0,00	0,00	0,00
Unterabschnitt 262	SA 3	SA 3		Saldo (3) Nettofinanzierungssaldo (Saldo 1 + Saldo 2)	x	x	x	-33.074,24	-21.900,00	-11.174,24
Unterabschnitt 262	SA 4	SA 4		Saldo (4) Geldfluss aus der Finanzierungstätigkeit (35 - 36)	x	x	x	-28.000,00	-28.000,00	0,00
Unterabschnitt 262	SA 5	SA 5		Saldo (5) Geldfluss aus der voranschlagswirksamen Gebarung (Saldo 3 + Saldo 4)	x	x	x	-61.074,24	-49.900,00	-11.174,24

Ansatz 262000	MVAG Code	MVAG Code	Konto	Sportplätze	Ergebnisrechnung			Finanzierungsrechnung		
					RA 2025	VA 2025	Differenz	RA 2025	VA 2025	Differenz
Operative Gebarung										
1	211	311	x	Erträge aus der operativen Verwaltungstätigkeit / Einzahlungen aus operativer Verwaltungstätigkeit	3.000,00	3.000,00	0,00	3.000,00	3.000,00	0,00
2	2115	3115		Erträge aus Besitz und wirtschaftlicher Tätigkeit / Einzahlungen aus Besitz und wirtschaftlicher Tätigkeit	3.000,00	3.000,00	0,00	3.000,00	3.000,00	0,00
262000			811000	Pacht	3.000,00	3.000,00	0,00	3.000,00	3.000,00	0,00
1	212	312	x	Erträge aus Transfers / Einzahlungen aus Transfers	8.487,20	8.500,00	-12,80	0,00	0,00	0,00
2	2127	x		Nicht finanzierungswirksamer Transferertrag / -	8.487,20	8.500,00	-12,80	x	x	x
262000			813000	Erträge aus der Auflösung von Investitionszuschüssen (Kapitaltransfers)	8.487,20	8.500,00	-12,80	x	x	x
SU	21	31	x	Summe Erträge / Summe Einzahlungen operative Gebarung	11.487,20	11.500,00	-12,80	3.000,00	3.000,00	0,00
1	222	322	x	Sachaufwand / Auszahlungen aus Sachaufwand	28.220,66	27.600,00	620,66	8.022,49	7.300,00	722,49
2	2222	3222		Verwaltungs- und Betriebsaufwand / Auszahlungen für Verwaltungs- und Betriebsaufwand	5.628,43	6.300,00	-671,57	5.628,43	6.300,00	-671,57
262000			600000	Strom	1.694,57	1.900,00	-205,43	1.694,57	1.900,00	-205,43
262000			600001	Gas	2.480,12	3.000,00	-519,88	2.480,12	3.000,00	-519,88
262000			670000	Versicherungen	1.453,74	1.400,00	53,74	1.453,74	1.400,00	53,74
2	2225	3225		Sonstiger Sachaufwand / Sonstige Auszahlungen aus Sachaufwand	2.409,06	1.000,00	1.409,06	2.394,06	1.000,00	1.394,06
262000			711000	Gebühren für die Benützung von Gemeindeeinrichtungen und -an	849,64	700,00	149,64	849,64	700,00	149,64
262000			728000	Entgelte für sonstige Leistungen	1.559,42	300,00	1.259,42	1.544,42	300,00	1.244,42
2	2226	x		Nicht finanzierungswirksamer Sachaufwand / -	20.183,17	20.300,00	-116,83	x	x	x
262000			680200	Planmäßige Abschreibung - Grundstückseinrichtungen und Infrastruktur	5.108,64	5.200,00	-91,36	x	x	x
262000			680300	Planmäßige Abschreibung - Gebäude und Bauten	15.074,53	15.100,00	-25,47	x	x	x
1	223	323	x	Transferaufwand / Auszahlungen aus Transfers	15.400,00	8.700,00	6.700,00	21.400,00	8.700,00	12.700,00
2	2234	3234		Transferaufwand an Haushalte und Organisationen ohne Erwerbscharakter / Transferzahlungen an Haushalte und Organisationen ohne Erwerbscharakter	15.400,00	8.700,00	6.700,00	21.400,00	8.700,00	12.700,00
262000			757000	Laufende Transferzahlungen an private Organisationen ohne Er	15.400,00	8.700,00	6.700,00	21.400,00	8.700,00	12.700,00
1	224	324	x	Finanzaufwand / Auszahlungen aus Finanzaufwand	6.651,75	8.900,00	-2.248,25	6.651,75	8.900,00	-2.248,25
2	2241	3241		Aufwendungen für Zinsen / Auszahlungen für Zinsen	6.651,75	8.900,00	-2.248,25	6.651,75	8.900,00	-2.248,25
262000			650000	Zinsen für Finanzschulden in Euro	6.651,75	8.900,00	-2.248,25	6.651,75	8.900,00	-2.248,25
SU	22	32	x	Summe Aufwendungen / Summe Auszahlungen operative Gebarung	50.272,41	45.200,00	5.072,41	36.074,24	24.900,00	11.174,24
SA 0 / SA 1	SA0	SA1	x	Saldo (0) Nettoergebnis (21 - 22) / Saldo (1) Geldfluss aus der operativen Gebarung (31 - 32)	-38.785,21	-33.700,00	-5.085,21	-33.074,24	-21.900,00	-11.174,24
SA 01	SA 01	x	x	Saldo (01) Haushaltsrücklagen (230 - 240)	0,00	0,00	0,00	x	x	x
SA 00	SA 00	x	x	Saldo (00) Nettoergebnis nach Haushaltsrücklagen (Saldo 0 + Saldo 01)	-38.785,21	-33.700,00	-5.085,21	x	x	x

Investive Gebarung										
SU	x	33	x	Summe Einzahlungen investive Gebarung	x	x	x	0,00	0,00	0,00

Ansatz 262000	MVAG Code	MVAG Code	Konto	Sportplätze	Ergebnisrechnung			Finanzierungsrechnung		
					RA 2025	VA 2025	Differenz	RA 2025	VA 2025	Differenz
SU	x	34		Summe Auszahlungen investive Gebarung	x	x	x	0,00	0,00	0,00
SA2	x	SA2		Saldo (2) Geldfluss aus der investiven Gebarung (33 - 34)	x	x	x	0,00	0,00	0,00
SA3	x	SA3		Saldo (3) Nettofinanzierungssaldo (Saldo 1 + Saldo 2)	x	x	x	-33.074,24	-21.900,00	-11.174,24

Finanzierungstätigkeit										
SU	x	35		Summe Einzahlungen aus der Finanzierungstätigkeit	x	x	x	0,00	0,00	0,00
1	x	361	x	Auszahlungen aus der Tilgung von Finanzschulden	x	x	x	28.000,00	28.000,00	0,00
2	x	3614		Auszahlungen aus Finanzschulden	x	x	x	28.000,00	28.000,00	0,00
262000			346100	Investitionsdarlehen von Finanzunternehmen im Inland	x	x	x	28.000,00	28.000,00	0,00
SU	x	36		Summe Auszahlungen aus der Finanzierungstätigkeit	x	x	x	28.000,00	28.000,00	0,00
SA4	x	SA4		Saldo (4) Geldfluss aus der Finanzierungstätigkeit (35 - 36)	x	x	x	-28.000,00	-28.000,00	0,00
SA5	x	SA5		Saldo (5) Geldfluss aus der voranschlagswirksamen Gebarung (Saldo 3 + Saldo 4)	x	x	x	-61.074,24	-49.900,00	-11.174,24

Ansatz 262001	MVAG Code	MVAG Code	Konto	Sportplätze	Ergebnisrechnung			Finanzierungsrechnung		
					RA 2025	VA 2025	Differenz	RA 2025	VA 2025	Differenz
Operative Gebarung										
1	212	312	x	Erträge aus Transfers / Einzahlungen aus Transfers	500,00	500,00	0,00	0,00	0,00	0,00
2	2127	x		Nicht finanzierungswirksamer Transferertrag / -	500,00	500,00	0,00	x	x	x
262001			813000	Erträge aus der Auflösung von Investitionszuschüssen (Kapitaltransfers)	500,00	500,00	0,00	x	x	x
SU	21	31	x	Summe Erträge / Summe Einzahlungen operative Gebarung	500,00	500,00	0,00	0,00	0,00	0,00
1	222	322	x	Sachaufwand / Auszahlungen aus Sachaufwand	6.514,71	6.700,00	-185,29	0,00	0,00	0,00
2	2226	x		Nicht finanzierungswirksamer Sachaufwand / -	6.514,71	6.700,00	-185,29	x	x	x
262001			680200	Planmäßige Abschreibung - Grundstückseinrichtungen und Infrastruktur	400,44	500,00	-99,56	x	x	x
262001			680300	Planmäßige Abschreibung - Gebäude und Bauten	4.094,05	4.100,00	-5,95	x	x	x
262001			680700	Planmäßige Abschreibung - Amts-, Betriebs- und Geschäftsausstattung	2.020,22	2.100,00	-79,78	x	x	x
SU	22	32	x	Summe Aufwendungen / Summe Auszahlungen operative Gebarung	6.514,71	6.700,00	-185,29	0,00	0,00	0,00
SA 0 / SA 1	SA0	SA1	x	Saldo (0) Nettoergebnis (21 - 22) / Saldo (1) Geldfluss aus der operativen Gebarung (31 - 32)	-6.014,71	-6.200,00	185,29	0,00	0,00	0,00
SA 01	SA 01	x	x	Saldo (01) Haushaltsrücklagen (230 - 240)	0,00	0,00	0,00	x	x	x
SA 00	SA 00	x	x	Saldo (00) Nettoergebnis nach Haushaltsrücklagen (Saldo 0 + Saldo 01)	-6.014,71	-6.200,00	185,29	x	x	x

Investive Gebarung										
SU	x	33	x	Summe Einzahlungen investive Gebarung	x	x	x	0,00	0,00	0,00
SU	x	34		Summe Auszahlungen investive Gebarung	x	x	x	0,00	0,00	0,00
SA2	x	SA2		Saldo (2) Geldfluss aus der investiven Gebarung (33 - 34)	x	x	x	0,00	0,00	0,00
SA3	x	SA3		Saldo (3) Nettofinanzierungssaldo (Saldo 1 + Saldo 2)	x	x	x	0,00	0,00	0,00

Finanzierungstätigkeit										
SU	x	35		Summe Einzahlungen aus der Finanzierungstätigkeit	x	x	x	0,00	0,00	0,00
SU	x	36		Summe Auszahlungen aus der Finanzierungstätigkeit	x	x	x	0,00	0,00	0,00
SA4	x	SA4		Saldo (4) Geldfluss aus der Finanzierungstätigkeit (35 - 36)	x	x	x	0,00	0,00	0,00
SA5	x	SA5		Saldo (5) Geldfluss aus der voranschlagswirksamen Gebarung (Saldo 3 + Saldo 4)	x	x	x	0,00	0,00	0,00

Unterabschnitt 264	MVAG Code	MVAG Code	Konto	Eislaufplätze und -hallen	Ergebnisrechnung			Finanzierungsrechnung		
					RA 2025	VA 2025	Differenz	RA 2025	VA 2025	Differenz
Unterabschnitt 264	SA 0 / SA 1	SA 0 / SA 1		Saldo (0) Nettoergebnis (21 - 22) / Saldo (1) Geldfluss aus der operativen Gebarung (31 - 32)	-98,90	-400,00	301,10	-98,90	-400,00	301,10
Unterabschnitt 264	SA 01	SA 01		Saldo (01) Haushaltsrücklagen (230-240)	0,00	0,00	0,00	x	x	x

Unterabschnitt 264	SA 00	SA 00		Saldo (00) Nettoergebnis nach Haushaltsrücklagen (Saldo 0 + Saldo 01)	-98,90	-400,00	301,10	x	x	x
Unterabschnitt 264	SA 2	SA 2		Saldo (2) Geldfluss aus der investiven Gebarung (33 - 34)	x	x	x	0,00	0,00	0,00
Unterabschnitt 264	SA 3	SA 3		Saldo (3) Nettofinanzierungssaldo (Saldo 1 + Saldo 2)	x	x	x	-98,90	-400,00	301,10
Unterabschnitt 264	SA 4	SA 4		Saldo (4) Geldfluss aus der Finanzierungstätigkeit (35 - 36)	x	x	x	0,00	0,00	0,00
Unterabschnitt 264	SA 5	SA 5		Saldo (5) Geldfluss aus der voranschlagswirksamen Gebarung (Saldo 3 + Saldo 4)	x	x	x	-98,90	-400,00	301,10

Ansatz 264000	MVAG Code	MVAG Code	Konto	Eislaufplätze und -hallen	Ergebnisrechnung			Finanzierungsrechnung		
					RA 2025	VA 2025	Differenz	RA 2025	VA 2025	Differenz
Operative Gebarung										
SU	21	31	x	Summe Erträge / Summe Einzahlungen operative Gebarung	0,00	0,00	0,00	0,00	0,00	0,00
1	222	322	x	Sachaufwand / Auszahlungen aus Sachaufwand	98,90	100,00	-1,10	98,90	100,00	-1,10
2	2222	3222		Verwaltungs- und Betriebsaufwand / Auszahlungen für Verwaltungs- und Betriebsaufwand	98,90	100,00	-1,10	98,90	100,00	-1,10
264000			670000	Versicherungen	98,90	100,00	-1,10	98,90	100,00	-1,10
1	223	323	x	Transferaufwand / Auszahlungen aus Transfers	0,00	300,00	-300,00	0,00	300,00	-300,00
2	2234	3234		Transferaufwand an Haushalte und Organisationen ohne Erwerbscharakter / Transferzahlungen an Haushalte und Organisationen ohne Erwerbscharakter	0,00	300,00	-300,00	0,00	300,00	-300,00
264000			757000	Lfd.Transferzahlg.an priv.Organisationen	0,00	300,00	-300,00	0,00	300,00	-300,00
SU	22	32	x	Summe Aufwendungen / Summe Auszahlungen operative Gebarung	98,90	400,00	-301,10	98,90	400,00	-301,10
SA 0 / SA 1	SA0	SA1	x	Saldo (0) Nettoergebnis (21 - 22) / Saldo (1) Geldfluss aus der operativen Gebarung (31 - 32)	-98,90	-400,00	301,10	-98,90	-400,00	301,10
SA 01	SA 01	x	x	Saldo (01) Haushaltsrücklagen (230 - 240)	0,00	0,00	0,00	x	x	x
SA 00	SA 00	x	x	Saldo (00) Nettoergebnis nach Haushaltsrücklagen (Saldo 0 + Saldo 01)	-98,90	-400,00	301,10	x	x	x

Investive Gebarung										
SU	x	33	x	Summe Einzahlungen investive Gebarung	x	x	x	0,00	0,00	0,00
SU	x	34		Summe Auszahlungen investive Gebarung	x	x	x	0,00	0,00	0,00
SA2	x	SA2		Saldo (2) Geldfluss aus der investiven Gebarung (33 - 34)	x	x	x	0,00	0,00	0,00
SA3	x	SA3		Saldo (3) Nettofinanzierungssaldo (Saldo 1 + Saldo 2)	x	x	x	-98,90	-400,00	301,10

Finanzierungstätigkeit										
SU	x	35		Summe Einzahlungen aus der Finanzierungstätigkeit	x	x	x	0,00	0,00	0,00
SU	x	36		Summe Auszahlungen aus der Finanzierungstätigkeit	x	x	x	0,00	0,00	0,00
SA4	x	SA4		Saldo (4) Geldfluss aus der Finanzierungstätigkeit (35 - 36)	x	x	x	0,00	0,00	0,00
SA5	x	SA5		Saldo (5) Geldfluss aus der voranschlagswirksamen Gebarung (Saldo 3 + Saldo 4)	x	x	x	-98,90	-400,00	301,10

Unterabschnitt 265	MVAG Code	MVAG Code	Konto	Tennisplätze und -hallen	Ergebnisrechnung			Finanzierungsrechnung		
					RA 2025	VA 2025	Differenz	RA 2025	VA 2025	Differenz
Unterabschnitt 265	SA 0 / SA 1	SA 0 / SA 1		Saldo (0) Nettoergebnis (21 - 22) / Saldo (1) Geldfluss aus der operativen Gebarung (31 - 32)	-1.742,17	-1.500,00	-242,17	-1.742,17	-1.500,00	-242,17
Unterabschnitt 265	SA 01	SA 01		Saldo (01) Haushaltsrücklagen (230-240)	0,00	0,00	0,00	x	x	x

Unterabschnitt 265	SA 00	SA 00		Saldo (00) Nettoergebnis nach Haushaltsrücklagen (Saldo 0 + Saldo 01)	-1.742,17	-1.500,00	-242,17	x	x	x
Unterabschnitt 265	SA 2	SA 2		Saldo (2) Geldfluss aus der investiven Gebarung (33 - 34)	x	x	x	0,00	0,00	0,00
Unterabschnitt 265	SA 3	SA 3		Saldo (3) Nettofinanzierungssaldo (Saldo 1 + Saldo 2)	x	x	x	-1.742,17	-1.500,00	-242,17
Unterabschnitt 265	SA 4	SA 4		Saldo (4) Geldfluss aus der Finanzierungstätigkeit (35 - 36)	x	x	x	0,00	0,00	0,00
Unterabschnitt 265	SA 5	SA 5		Saldo (5) Geldfluss aus der voranschlagswirksamen Gebarung (Saldo 3 + Saldo 4)	x	x	x	-1.742,17	-1.500,00	-242,17

Ansatz 265000	MVAG Code	MVAG Code	Konto	Tennisplätze und -hallen	Ergebnisrechnung			Finanzierungsrechnung			
					RA 2025	VA 2025	Differenz	RA 2025	VA 2025	Differenz	
Operative Gebarung											
SU	21	31	x	Summe Erträge / Summe Einzahlungen operative Gebarung		0,00	0,00	0,00	0,00	0,00	0,00
1	222	322	x	Sachaufwand / Auszahlungen aus Sachaufwand		704,17	700,00	4,17	704,17	700,00	4,17
2	2222	3222		Verwaltungs- und Betriebsaufwand / Auszahlungen für Verwaltungs- und Betriebsaufwand		306,95	300,00	6,95	306,95	300,00	6,95
265000			670000	Versicherungen		306,95	300,00	6,95	306,95	300,00	6,95
2	2225	3225		Sonstiger Sachaufwand / Sonstige Auszahlungen aus Sachaufwand		397,22	400,00	-2,78	397,22	400,00	-2,78
265000			711000	Gebühren für die Benützung von Gemeindeeinrichtungen und -an		397,22	400,00	-2,78	397,22	400,00	-2,78
1	223	323	x	Transferaufwand / Auszahlungen aus Transfers		1.038,00	800,00	238,00	1.038,00	800,00	238,00
2	2234	3234		Transferaufwand an Haushalte und Organisationen ohne Erwerbscharakter / Transferzahlungen an Haushalte und Organisationen ohne Erwerbscharakter		1.038,00	800,00	238,00	1.038,00	800,00	238,00
265000			757000	Laufende Transferzahlungen an private Organisationen ohne Er		1.038,00	800,00	238,00	1.038,00	800,00	238,00
SU	22	32	x	Summe Aufwendungen / Summe Auszahlungen operative Gebarung		1.742,17	1.500,00	242,17	1.742,17	1.500,00	242,17
SA 0 / SA 1	SA0	SA1	x	Saldo (0) Nettoergebnis (21 - 22) / Saldo (1) Geldfluss aus der operativen Gebarung (31 - 32)		-1.742,17	-1.500,00	-242,17	-1.742,17	-1.500,00	-242,17
SA 01	SA 01	x	x	Saldo (01) Haushaltsrücklagen (230 - 240)		0,00	0,00	0,00	x	x	x
SA 00	SA 00	x	x	Saldo (00) Nettoergebnis nach Haushaltsrücklagen (Saldo 0 + Saldo 01)		-1.742,17	-1.500,00	-242,17	x	x	x

Investive Gebarung											
SU	x	33	x	Summe Einzahlungen investive Gebarung		x	x	x	0,00	0,00	0,00
SU	x	34		Summe Auszahlungen investive Gebarung		x	x	x	0,00	0,00	0,00
SA2	x	SA2		Saldo (2) Geldfluss aus der investiven Gebarung (33 - 34)		x	x	x	0,00	0,00	0,00
SA3	x	SA3		Saldo (3) Nettofinanzierungssaldo (Saldo 1 + Saldo 2)		x	x	x	-1.742,17	-1.500,00	-242,17

Finanzierungstätigkeit											
SU	x	35		Summe Einzahlungen aus der Finanzierungstätigkeit		x	x	x	0,00	0,00	0,00
SU	x	36		Summe Auszahlungen aus der Finanzierungstätigkeit		x	x	x	0,00	0,00	0,00
SA4	x	SA4		Saldo (4) Geldfluss aus der Finanzierungstätigkeit (35 - 36)		x	x	x	0,00	0,00	0,00
SA5	x	SA5		Saldo (5) Geldfluss aus der voranschlagswirksamen Gebarung (Saldo 3 + Saldo 4)		x	x	x	-1.742,17	-1.500,00	-242,17

Unterabschnitt 266	MVAG Code	MVAG Code	Konto	Wintersportanlagen	Ergebnisrechnung			Finanzierungsrechnung			
					RA 2025	VA 2025	Differenz	RA 2025	VA 2025	Differenz	

Unterabschnitt 266	SA 0 / SA 1	SA 0 / SA 1		Saldo (0) Nettoergebnis (21 - 22) / Saldo (1) Geldfluss aus der operativen Gebarung (31 - 32)	-750,00	-800,00	50,00	-750,00	-800,00	50,00
Unterabschnitt 266	SA 01	SA 01		Saldo (01) Haushaltsrücklagen (230-240)	0,00	0,00	0,00	x	x	x
Unterabschnitt 266	SA 00	SA 00		Saldo (00) Nettoergebnis nach Haushaltsrücklagen (Saldo 0 + Saldo 01)	-750,00	-800,00	50,00	x	x	x
Unterabschnitt 266	SA 2	SA 2		Saldo (2) Geldfluss aus der investiven Gebarung (33 - 34)	x	x	x	0,00	0,00	0,00
Unterabschnitt 266	SA 3	SA 3		Saldo (3) Nettofinanzierungssaldo (Saldo 1 + Saldo 2)	x	x	x	-750,00	-800,00	50,00
Unterabschnitt 266	SA 4	SA 4		Saldo (4) Geldfluss aus der Finanzierungstätigkeit (35 - 36)	x	x	x	0,00	0,00	0,00
Unterabschnitt 266	SA 5	SA 5		Saldo (5) Geldfluss aus der voranschlagswirksamen Gebarung (Saldo 3 + Saldo 4)	x	x	x	-750,00	-800,00	50,00

Ansatz 266000	MVAG Code	MVAG Code	Konto	Wintersportanlagen	Ergebnisrechnung			Finanzierungsrechnung		
					RA 2025	VA 2025	Differenz	RA 2025	VA 2025	Differenz
Operative Gebarung										
SU	21	31	x	Summe Erträge / Summe Einzahlungen operative Gebarung	0,00	0,00	0,00	0,00	0,00	0,00
1	223	323	x	Transferaufwand / Auszahlungen aus Transfers	750,00	800,00	-50,00	750,00	800,00	-50,00
2	2234	3234		Transferaufwand an Haushalte und Organisationen ohne Erwerbscharakter / Transferzahlungen an Haushalte und Organisationen ohne Erwerbscharakter	750,00	800,00	-50,00	750,00	800,00	-50,00
266000			757000	Laufende Transferzahlungen an private Organisationen ohne Er	750,00	800,00	-50,00	750,00	800,00	-50,00
SU	22	32	x	Summe Aufwendungen / Summe Auszahlungen operative Gebarung	750,00	800,00	-50,00	750,00	800,00	-50,00
SA 0 / SA 1	SA0	SA1	x	Saldo (0) Nettoergebnis (21 - 22) / Saldo (1) Geldfluss aus der operativen Gebarung (31 - 32)	-750,00	-800,00	50,00	-750,00	-800,00	50,00
SA 01	SA 01	x	x	Saldo (01) Haushaltsrücklagen (230 - 240)	0,00	0,00	0,00	x	x	x
SA 00	SA 00	x	x	Saldo (00) Nettoergebnis nach Haushaltsrücklagen (Saldo 0 + Saldo 01)	-750,00	-800,00	50,00	x	x	x

Investive Gebarung										
SU	x	33	x	Summe Einzahlungen investive Gebarung	x	x	x	0,00	0,00	0,00
SU	x	34		Summe Auszahlungen investive Gebarung	x	x	x	0,00	0,00	0,00
SA2	x	SA2		Saldo (2) Geldfluss aus der investiven Gebarung (33 - 34)	x	x	x	0,00	0,00	0,00
SA3	x	SA3		Saldo (3) Nettofinanzierungssaldo (Saldo 1 + Saldo 2)	x	x	x	-750,00	-800,00	50,00

Finanzierungstätigkeit										
SU	x	35		Summe Einzahlungen aus der Finanzierungstätigkeit	x	x	x	0,00	0,00	0,00
SU	x	36		Summe Auszahlungen aus der Finanzierungstätigkeit	x	x	x	0,00	0,00	0,00
SA4	x	SA4		Saldo (4) Geldfluss aus der Finanzierungstätigkeit (35 - 36)	x	x	x	0,00	0,00	0,00
SA5	x	SA5		Saldo (5) Geldfluss aus der voranschlagswirksamen Gebarung (Saldo 3 + Saldo 4)	x	x	x	-750,00	-800,00	50,00

Abschnitt 28	MVAG Code	MVAG Code	Konto	Forschung und Wissenschaft	Ergebnisrechnung			Finanzierungsrechnung		
					RA 2025	VA 2025	Differenz	RA 2025	VA 2025	Differenz
Abschnitt 28	SA 0 / SA 1	SA 0 / SA 1		Saldo (0) Nettoergebnis (21 - 22) / Saldo (1) Geldfluss aus der operativen Gebarung (31 - 32)	-279,00	-400,00	121,00	-279,00	-400,00	121,00
Abschnitt 28	SA 01	SA 01		Saldo (01) Haushaltsrücklagen (230-240)	0,00	0,00	0,00	x	x	x
Abschnitt 28	SA 00	SA 00		Saldo (00) Nettoergebnis nach Haushaltsrücklagen (Saldo 0 + Saldo 01)	-279,00	-400,00	121,00	x	x	x
Abschnitt 28	SA 2	SA 2		Saldo (2) Geldfluss aus der investiven Gebarung (33 - 34)	x	x	x	0,00	0,00	0,00

Abschnitt 28	SA 3	SA 3		Saldo (3) Nettofinanzierungssaldo (Saldo 1 + Saldo 2)	x	x	x	-279,00	-400,00	121,00
Abschnitt 28	SA 4	SA 4		Saldo (4) Geldfluss aus der Finanzierungstätigkeit (35 - 36)	x	x	x	0,00	0,00	0,00
Abschnitt 28	SA 5	SA 5		Saldo (5) Geldfluss aus der voranschlagswirksamen Gebarung (Saldo 3 + Saldo 4)	x	x	x	-279,00	-400,00	121,00

Unterabschnitt 282	MVAG Code	MVAG Code	Konto	Studienbeihilfen	Ergebnisrechnung			Finanzierungsrechnung		
					RA 2025	VA 2025	Differenz	RA 2025	VA 2025	Differenz
Unterabschnitt 282	SA 0 / SA 1	SA 0 / SA 1		Saldo (0) Nettoergebnis (21 - 22) / Saldo (1) Geldfluss aus der operativen Gebarung (31 - 32)	-279,00	-400,00	121,00	-279,00	-400,00	121,00
Unterabschnitt 282	SA 01	SA 01		Saldo (01) Haushaltsrücklagen (230-240)	0,00	0,00	0,00	x	x	x
Unterabschnitt 282	SA 00	SA 00		Saldo (00) Nettoergebnis nach Haushaltsrücklagen (Saldo 0 + Saldo 01)	-279,00	-400,00	121,00	x	x	x
Unterabschnitt 282	SA 2	SA 2		Saldo (2) Geldfluss aus der investiven Gebarung (33 - 34)	x	x	x	0,00	0,00	0,00
Unterabschnitt 282	SA 3	SA 3		Saldo (3) Nettofinanzierungssaldo (Saldo 1 + Saldo 2)	x	x	x	-279,00	-400,00	121,00
Unterabschnitt 282	SA 4	SA 4		Saldo (4) Geldfluss aus der Finanzierungstätigkeit (35 - 36)	x	x	x	0,00	0,00	0,00
Unterabschnitt 282	SA 5	SA 5		Saldo (5) Geldfluss aus der voranschlagswirksamen Gebarung (Saldo 3 + Saldo 4)	x	x	x	-279,00	-400,00	121,00

Ansatz 282000	MVAG Code	MVAG Code	Konto	Studienbeihilfen	Ergebnisrechnung			Finanzierungsrechnung		
					RA 2025	VA 2025	Differenz	RA 2025	VA 2025	Differenz
Operative Gebarung										
SU	21	31	x	Summe Erträge / Summe Einzahlungen operative Gebarung	0,00	0,00	0,00	0,00	0,00	0,00
1	223	323	x	Transferaufwand / Auszahlungen aus Transfers	279,00	400,00	-121,00	279,00	400,00	-121,00
2	2234	3234		Transferaufwand an Haushalte und Organisationen ohne Erwerbscharakter / Transferzahlungen an Haushalte und Organisationen ohne Erwerbscharakter	279,00	400,00	-121,00	279,00	400,00	-121,00
282000			768000	Sonstige laufende Transferzahlungen an private Haushalte	279,00	400,00	-121,00	279,00	400,00	-121,00
SU	22	32	x	Summe Aufwendungen / Summe Auszahlungen operative Gebarung	279,00	400,00	-121,00	279,00	400,00	-121,00
SA 0 / SA 1	SA0	SA1	x	Saldo (0) Nettoergebnis (21 - 22) / Saldo (1) Geldfluss aus der operativen Gebarung (31 - 32)	-279,00	-400,00	121,00	-279,00	-400,00	121,00
SA 01	SA 01	x	x	Saldo (01) Haushaltsrücklagen (230 - 240)	0,00	0,00	0,00	x	x	x
SA 00	SA 00	x	x	Saldo (00) Nettoergebnis nach Haushaltsrücklagen (Saldo 0 + Saldo 01)	-279,00	-400,00	121,00	x	x	x

Investive Gebarung										
SU	x	33	x	Summe Einzahlungen investive Gebarung	x	x	x	0,00	0,00	0,00
SU	x	34		Summe Auszahlungen investive Gebarung	x	x	x	0,00	0,00	0,00
SA2	x	SA2		Saldo (2) Geldfluss aus der investiven Gebarung (33 - 34)	x	x	x	0,00	0,00	0,00
SA3	x	SA3		Saldo (3) Nettofinanzierungssaldo (Saldo 1 + Saldo 2)	x	x	x	-279,00	-400,00	121,00

Finanzierungstätigkeit										
SU	x	35		Summe Einzahlungen aus der Finanzierungstätigkeit	x	x	x	0,00	0,00	0,00
SU	x	36		Summe Auszahlungen aus der Finanzierungstätigkeit	x	x	x	0,00	0,00	0,00
SA4	x	SA4		Saldo (4) Geldfluss aus der Finanzierungstätigkeit (35 - 36)	x	x	x	0,00	0,00	0,00
SA5	x	SA5		Saldo (5) Geldfluss aus der voranschlagswirksamen Gebarung (Saldo 3 + Saldo 4)	x	x	x	-279,00	-400,00	121,00

Gruppe 3	MVAG Code	MVAG Code	Konto	Kunst, Kultur und Kultus	Ergebnisrechnung			Finanzierungsrechnung		
					RA 2025	VA 2025	Differenz	RA 2025	VA 2025	Differenz
Gruppe 3	SA 0 / SA 1	SA 0 / SA 1		Saldo (0) Nettoergebnis (21 - 22) / Saldo (1) Geldfluss aus der operativen Gebarung (31 - 32)	-64.095,53	-62.300,00	-1.795,53	-62.841,12	-61.000,00	-1.841,12
Gruppe 3	SA 01	SA 01		Saldo (01) Haushaltsrücklagen (230-240)	0,00	0,00	0,00	x	x	x
Gruppe 3	SA 00	SA 00		Saldo (00) Nettoergebnis nach Haushaltsrücklagen (Saldo 0 + Saldo 01)	-64.095,53	-62.300,00	-1.795,53	x	x	x
Gruppe 3	SA 2	SA 2		Saldo (2) Geldfluss aus der investiven Gebarung (33 - 34)	x	x	x	0,00	-2.000,00	2.000,00
Gruppe 3	SA 3	SA 3		Saldo (3) Nettofinanzierungssaldo (Saldo 1 + Saldo 2)	x	x	x	-62.841,12	-63.000,00	158,88
Gruppe 3	SA 4	SA 4		Saldo (4) Geldfluss aus der Finanzierungstätigkeit (35 - 36)	x	x	x	0,00	0,00	0,00
Gruppe 3	SA 5	SA 5		Saldo (5) Geldfluss aus der voranschlagswirksamen Gebarung (Saldo 3 + Saldo 4)	x	x	x	-62.841,12	-63.000,00	158,88

Abschnitt 32	MVAG Code	MVAG Code	Konto	Musik und darstellende Kunst	Ergebnisrechnung			Finanzierungsrechnung		
					RA 2025	VA 2025	Differenz	RA 2025	VA 2025	Differenz
Abschnitt 32	SA 0 / SA 1	SA 0 / SA 1		Saldo (0) Nettoergebnis (21 - 22) / Saldo (1) Geldfluss aus der operativen Gebarung (31 - 32)	-11.671,71	-12.300,00	628,29	-11.671,71	-12.300,00	628,29
Abschnitt 32	SA 01	SA 01		Saldo (01) Haushaltsrücklagen (230-240)	0,00	0,00	0,00	x	x	x
Abschnitt 32	SA 00	SA 00		Saldo (00) Nettoergebnis nach Haushaltsrücklagen (Saldo 0 + Saldo 01)	-11.671,71	-12.300,00	628,29	x	x	x
Abschnitt 32	SA 2	SA 2		Saldo (2) Geldfluss aus der investiven Gebarung (33 - 34)	x	x	x	0,00	0,00	0,00
Abschnitt 32	SA 3	SA 3		Saldo (3) Nettofinanzierungssaldo (Saldo 1 + Saldo 2)	x	x	x	-11.671,71	-12.300,00	628,29
Abschnitt 32	SA 4	SA 4		Saldo (4) Geldfluss aus der Finanzierungstätigkeit (35 - 36)	x	x	x	0,00	0,00	0,00
Abschnitt 32	SA 5	SA 5		Saldo (5) Geldfluss aus der voranschlagswirksamen Gebarung (Saldo 3 + Saldo 4)	x	x	x	-11.671,71	-12.300,00	628,29

Unterabschnitt 320	MVAG Code	MVAG Code	Konto	Ausbildung in Musik und darstellender Kunst	Ergebnisrechnung			Finanzierungsrechnung		
					RA 2025	VA 2025	Differenz	RA 2025	VA 2025	Differenz
Unterabschnitt 320	SA 0 / SA 1	SA 0 / SA 1		Saldo (0) Nettoergebnis (21 - 22) / Saldo (1) Geldfluss aus der operativen Gebarung (31 - 32)	-11.671,71	-12.300,00	628,29	-11.671,71	-12.300,00	628,29
Unterabschnitt 320	SA 01	SA 01		Saldo (01) Haushaltsrücklagen (230-240)	0,00	0,00	0,00	x	x	x
Unterabschnitt 320	SA 00	SA 00		Saldo (00) Nettoergebnis nach Haushaltsrücklagen (Saldo 0 + Saldo 01)	-11.671,71	-12.300,00	628,29	x	x	x
Unterabschnitt 320	SA 2	SA 2		Saldo (2) Geldfluss aus der investiven Gebarung (33 - 34)	x	x	x	0,00	0,00	0,00
Unterabschnitt 320	SA 3	SA 3		Saldo (3) Nettofinanzierungssaldo (Saldo 1 + Saldo 2)	x	x	x	-11.671,71	-12.300,00	628,29
Unterabschnitt 320	SA 4	SA 4		Saldo (4) Geldfluss aus der Finanzierungstätigkeit (35 - 36)	x	x	x	0,00	0,00	0,00
Unterabschnitt 320	SA 5	SA 5		Saldo (5) Geldfluss aus der voranschlagswirksamen Gebarung (Saldo 3 + Saldo 4)	x	x	x	-11.671,71	-12.300,00	628,29

Ansatz 320000	MVAG Code	MVAG Code	Konto	Ausbildung in Musik u. darstell. Kunst	Ergebnisrechnung			Finanzierungsrechnung		
					RA 2025	VA 2025	Differenz	RA 2025	VA 2025	Differenz
Operative Gebarung										
SU	21	31	x	Summe Erträge / Summe Einzahlungen operative Gebarung	0,00	0,00	0,00	0,00	0,00	0,00
1	222	322	x	Sachaufwand / Auszahlungen aus Sachaufwand	11.671,71	12.300,00	-628,29	11.671,71	12.300,00	-628,29
2	2221	3221		Gebrauchs- und Verbrauchsgüter, Handelswaren / Auszahlungen für Gebrauchs- und Verbrauchsgüter, Handelswaren	845,10	1.000,00	-154,90	845,10	1.000,00	-154,90
320000			400000	Geringwertige Wirtschaftsgüter	779,00	500,00	279,00	779,00	500,00	279,00
320000			457000	Druckwerke	66,10	500,00	-433,90	66,10	500,00	-433,90
2	2225	3225		Sonstiger Sachaufwand / Sonstige Auszahlungen aus Sachaufwand	10.826,61	11.300,00	-473,39	10.826,61	11.300,00	-473,39
320000			720000	Kostenbeiträge (-ersätze) für Leistungen	10.599,68	11.100,00	-500,32	10.599,68	11.100,00	-500,32
320000			728000	Entgelte für sonstige Leistungen	226,93	200,00	26,93	226,93	200,00	26,93
SU	22	32	x	Summe Aufwendungen / Summe Auszahlungen operative Gebarung	11.671,71	12.300,00	-628,29	11.671,71	12.300,00	-628,29
SA 0 / SA 1	SA0	SA1	x	Saldo (0) Nettoergebnis (21 - 22) / Saldo (1) Geldfluss aus der operativen Gebarung (31 - 32)	-11.671,71	-12.300,00	628,29	-11.671,71	-12.300,00	628,29
SA 01	SA 01	x	x	Saldo (01) Haushaltsrücklagen (230 - 240)	0,00	0,00	0,00	x	x	x
SA 00	SA 00	x	x	Saldo (00) Nettoergebnis nach Haushaltsrücklagen (Saldo 0 + Saldo 01)	-11.671,71	-12.300,00	628,29	x	x	x

Investive Gebarung										
SU	x	33	x	Summe Einzahlungen investive Gebarung	x	x	x	0,00	0,00	0,00
SU	x	34		Summe Auszahlungen investive Gebarung	x	x	x	0,00	0,00	0,00
SA2	x	SA2		Saldo (2) Geldfluss aus der investiven Gebarung (33 - 34)	x	x	x	0,00	0,00	0,00
SA3	x	SA3		Saldo (3) Nettofinanzierungssaldo (Saldo 1 + Saldo 2)	x	x	x	-11.671,71	-12.300,00	628,29

Finanzierungstätigkeit										
SU	x	35		Summe Einzahlungen aus der Finanzierungstätigkeit	x	x	x	0,00	0,00	0,00
SU	x	36		Summe Auszahlungen aus der Finanzierungstätigkeit	x	x	x	0,00	0,00	0,00
SA4	x	SA4		Saldo (4) Geldfluss aus der Finanzierungstätigkeit (35 - 36)	x	x	x	0,00	0,00	0,00
SA5	x	SA5		Saldo (5) Geldfluss aus der voranschlagswirksamen Gebarung (Saldo 3 + Saldo 4)	x	x	x	-11.671,71	-12.300,00	628,29

Abschnitt 36	MVAG Code	MVAG Code	Konto	Heimatspflege	Ergebnisrechnung			Finanzierungsrechnung		
					RA 2025	VA 2025	Differenz	RA 2025	VA 2025	Differenz
Abschnitt 36	SA 0 / SA 1	SA 0 / SA 1		Saldo (0) Nettoergebnis (21 - 22) / Saldo (1) Geldfluss aus der operativen Gebarung (31 - 32)	-51.596,77	-48.800,00	-2.796,77	-50.342,36	-47.500,00	-2.842,36

Abschnitt 36	SA 01	SA 01		Saldo (01) Haushaltsrücklagen (230-240)	0,00	0,00	0,00	x	x	x
Abschnitt 36	SA 00	SA 00		Saldo (00) Nettoergebnis nach Haushaltsrücklagen (Saldo 0 + Saldo 01)	-51.596,77	-48.800,00	-2.796,77	x	x	x
Abschnitt 36	SA 2	SA 2		Saldo (2) Geldfluss aus der investiven Gebarung (33 - 34)	x	x	x	0,00	-2.000,00	2.000,00
Abschnitt 36	SA 3	SA 3		Saldo (3) Nettofinanzierungssaldo (Saldo 1 + Saldo 2)	x	x	x	-50.342,36	-49.500,00	-842,36
Abschnitt 36	SA 4	SA 4		Saldo (4) Geldfluss aus der Finanzierungstätigkeit (35 - 36)	x	x	x	0,00	0,00	0,00
Abschnitt 36	SA 5	SA 5		Saldo (5) Geldfluss aus der voranschlagswirksamen Gebarung (Saldo 3 + Saldo 4)	x	x	x	-50.342,36	-49.500,00	-842,36

Unterabschnitt 363	MVAG Code	MVAG Code	Konto	Altstadterhaltung und Ortsbildpflege	Ergebnisrechnung			Finanzierungsrechnung		
					RA 2025	VA 2025	Differenz	RA 2025	VA 2025	Differenz
Unterabschnitt 363	SA 0 / SA 1	SA 0 / SA 1		Saldo (0) Nettoergebnis (21 - 22) / Saldo (1) Geldfluss aus der operativen Gebarung (31 - 32)	-51.096,77	-48.300,00	-2.796,77	-49.842,36	-47.000,00	-2.842,36
Unterabschnitt 363	SA 01	SA 01		Saldo (01) Haushaltsrücklagen (230-240)	0,00	0,00	0,00	x	x	x
Unterabschnitt 363	SA 00	SA 00		Saldo (00) Nettoergebnis nach Haushaltsrücklagen (Saldo 0 + Saldo 01)	-51.096,77	-48.300,00	-2.796,77	x	x	x
Unterabschnitt 363	SA 2	SA 2		Saldo (2) Geldfluss aus der investiven Gebarung (33 - 34)	x	x	x	0,00	-2.000,00	2.000,00
Unterabschnitt 363	SA 3	SA 3		Saldo (3) Nettofinanzierungssaldo (Saldo 1 + Saldo 2)	x	x	x	-49.842,36	-49.000,00	-842,36
Unterabschnitt 363	SA 4	SA 4		Saldo (4) Geldfluss aus der Finanzierungstätigkeit (35 - 36)	x	x	x	0,00	0,00	0,00
Unterabschnitt 363	SA 5	SA 5		Saldo (5) Geldfluss aus der voranschlagswirksamen Gebarung (Saldo 3 + Saldo 4)	x	x	x	-49.842,36	-49.000,00	-842,36

Ansatz 363000	MVAG Code	MVAG Code	Konto	Altstadterhaltung und Ortsbildpflege	Ergebnisrechnung			Finanzierungsrechnung		
					RA 2025	VA 2025	Differenz	RA 2025	VA 2025	Differenz
Operative Gebarung										
1	211	311	x	Erträge aus der operativen Verwaltungstätigkeit / Einzahlungen aus operativer Verwaltungstätigkeit	0,00	500,00	-500,00	0,00	500,00	-500,00
2	2116	3116		Erträge aus Veräußerung und sonstige Erträge / Einzahlungen aus Veräußerung von geringwertigen Wirtschaftsgütern (GWG) und sonstige Einzahlungen	0,00	500,00	-500,00	0,00	500,00	-500,00
363000			829000	Projektförderungen	0,00	500,00	-500,00	0,00	500,00	-500,00
1	212	312	x	Erträge aus Transfers / Einzahlungen aus Transfers	2.859,60	2.900,00	-40,40	0,00	0,00	0,00
2	2127	x		Nicht finanzierungswirksamer Transferertrag / -	2.859,60	2.900,00	-40,40	x	x	x
363000			813000	Erträge aus der Auflösung von Investitionszuschüssen (Kapitaltransfers)	2.859,60	2.900,00	-40,40	x	x	x
SU	21	31	x	Summe Erträge / Summe Einzahlungen operative Gebarung	2.859,60	3.400,00	-540,40	0,00	500,00	-500,00
1	221	321	x	Personalaufwand / Auszahlungen aus Personalaufwand	38.804,67	35.400,00	3.404,67	38.187,99	34.700,00	3.487,99
2	2211	3211		Personalaufwand (Bezüge, Nebengeb., Mehrleistungen) / Auszahlungen für Personalaufwand (Bezüge, Nebengebühren und Mehrleistungsvergütungen)	30.904,83	28.000,00	2.904,83	30.904,83	28.000,00	2.904,83
363000			511000	Geldbezüge der Vertragsbedienstete in handwerklicher Verwendung	30.904,83	28.000,00	2.904,83	30.904,83	28.000,00	2.904,83
2	2212	3212		Gesetzlicher und freiwilliger Sozialaufwand / Auszahlungen für gesetzliche und freiwillige Sozialaufwendungen	7.283,16	6.700,00	583,16	7.283,16	6.700,00	583,16
363000			580000	DGB zum Ausgleichsfonds für Familienb.	1.143,50	1.100,00	43,50	1.143,50	1.100,00	43,50
363000			582000	DGB zur sozialen Sicherheit	6.139,66	5.600,00	539,66	6.139,66	5.600,00	539,66
2	2214	x		Nicht finanzierungswirksamer Personalaufwand / -	616,68	700,00	-83,32	x	x	x
363000			591000	Dotierung von Rückstellungen für Abfertigungen	521,56	600,00	-78,44	x	x	x
363000			592000	Dotierung von Rückstellungen für Jubiläumswendungen	95,12	100,00	-4,88	x	x	x
1	222	322	x	Sachaufwand / Auszahlungen aus Sachaufwand	11.051,70	12.200,00	-1.148,30	7.554,37	8.700,00	-1.145,63
2	2221	3221		Gebrauchs- und Verbrauchsgüter, Handelswaren / Auszahlungen für Gebrauchs- und Verbrauchsgüter, Handelswaren	5.931,57	7.800,00	-1.868,43	5.931,57	7.800,00	-1.868,43
363000			400000	Geringwertige Wirtschaftsgüter	287,71	500,00	-212,29	287,71	500,00	-212,29
363000			420000	Roh-,Hilfs- und Baustoffe	0,00	500,00	-500,00	0,00	500,00	-500,00
363000			452000	Treibstoffe	0,00	1.300,00	-1.300,00	0,00	1.300,00	-1.300,00
363000			459000	Sonstige Verbrauchsgüter	5.643,86	5.500,00	143,86	5.643,86	5.500,00	143,86
2	2222	3222		Verwaltungs- und Betriebsaufwand / Auszahlungen für Verwaltungs- und Betriebsaufwand	367,22	700,00	-332,78	367,22	700,00	-332,78
363000			670000	Versicherungen	367,22	700,00	-332,78	367,22	700,00	-332,78
2	2225	3225		Sonstiger Sachaufwand / Sonstige Auszahlungen aus Sachaufwand	1.255,58	200,00	1.055,58	1.255,58	200,00	1.055,58
363000			728000	Entgelte für sonstige Leistungen	1.255,58	200,00	1.055,58	1.255,58	200,00	1.055,58
2	2226	x		Nicht finanzierungswirksamer Sachaufwand / -	3.497,33	3.500,00	-2,67	x	x	x
363000			680500	Planmäßige Abschreibung - Sonderanlagen	3.497,33	3.500,00	-2,67	x	x	x
1	223	323	x	Transferaufwand / Auszahlungen aus Transfers	4.100,00	4.100,00	0,00	4.100,00	4.100,00	0,00

Ansatz 363000	MVAG Code	MVAG Code	Konto	Altstadterhaltung und Ortsbildpflege	Ergebnisrechnung			Finanzierungsrechnung		
					RA 2025	VA 2025	Differenz	RA 2025	VA 2025	Differenz
2	2234	3234		Transferaufwand an Haushalte und Organisationen ohne Erwerbscharakter / Transferzahlungen an Haushalte und Organisationen ohne Erwerbscharakter	4.100,00	4.100,00	0,00	4.100,00	4.100,00	0,00
363000			757000	Lfd.Transferzahlg.an priv.Organisationen	4.100,00	4.100,00	0,00	4.100,00	4.100,00	0,00
SU	22	32	x	Summe Aufwendungen / Summe Auszahlungen operative Gebarung	53.956,37	51.700,00	2.256,37	49.842,36	47.500,00	2.342,36
SA 0 / SA 1	SA0	SA1	x	Saldo (0) Nettoergebnis (21 - 22) / Saldo (1) Geldfluss aus der operativen Gebarung (31 - 32)	-51.096,77	-48.300,00	-2.796,77	-49.842,36	-47.000,00	-2.842,36
SA 01	SA 01	x	x	Saldo (01) Haushaltsrücklagen (230 - 240)	0,00	0,00	0,00	x	x	x
SA 00	SA 00	x	x	Saldo (00) Nettoergebnis nach Haushaltsrücklagen (Saldo 0 + Saldo 01)	-51.096,77	-48.300,00	-2.796,77	x	x	x

Investive Gebarung										
SU	x	33	x	Summe Einzahlungen investive Gebarung	x	x	x	0,00	0,00	0,00
1	x	341	x	Auszahlungen aus der Investitionstätigkeit	x	x	x	0,00	2.000,00	-2.000,00
2	x	3412		Auszahlungen für den Erwerb von Grundstücken und Grundstückseinrichtungen	x	x	x	0,00	2.000,00	-2.000,00
363000			050000	Sonderanlagen	x	x	x	0,00	2.000,00	-2.000,00
SU	x	34		Summe Auszahlungen investive Gebarung	x	x	x	0,00	2.000,00	-2.000,00
SA2	x	SA2		Saldo (2) Geldfluss aus der investiven Gebarung (33 - 34)	x	x	x	0,00	-2.000,00	2.000,00
SA3	x	SA3		Saldo (3) Nettofinanzierungssaldo (Saldo 1 + Saldo 2)	x	x	x	-49.842,36	-49.000,00	-842,36

Finanzierungstätigkeit										
SU	x	35		Summe Einzahlungen aus der Finanzierungstätigkeit	x	x	x	0,00	0,00	0,00
SU	x	36		Summe Auszahlungen aus der Finanzierungstätigkeit	x	x	x	0,00	0,00	0,00
SA4	x	SA4		Saldo (4) Geldfluss aus der Finanzierungstätigkeit (35 - 36)	x	x	x	0,00	0,00	0,00
SA5	x	SA5		Saldo (5) Geldfluss aus der voranschlagswirksamen Gebarung (Saldo 3 + Saldo 4)	x	x	x	-49.842,36	-49.000,00	-842,36

Unterabschnitt 369	MVAG Code	MVAG Code	Konto	Sonstige Einrichtungen und Maßnahmen	Ergebnisrechnung			Finanzierungsrechnung		
					RA 2025	VA 2025	Differenz	RA 2025	VA 2025	Differenz
Unterabschnitt 369	SA 0 / SA 1	SA 0 / SA 1		Saldo (0) Nettoergebnis (21 - 22) / Saldo (1) Geldfluss aus der operativen Gebarung (31 - 32)	-500,00	-500,00	0,00	-500,00	-500,00	0,00
Unterabschnitt 369	SA 01	SA 01		Saldo (01) Haushaltsrücklagen (230-240)	0,00	0,00	0,00	x	x	x
Unterabschnitt 369	SA 00	SA 00		Saldo (00) Nettoergebnis nach Haushaltsrücklagen (Saldo 0 + Saldo 01)	-500,00	-500,00	0,00	x	x	x
Unterabschnitt 369	SA 2	SA 2		Saldo (2) Geldfluss aus der investiven Gebarung (33 - 34)	x	x	x	0,00	0,00	0,00
Unterabschnitt 369	SA 3	SA 3		Saldo (3) Nettofinanzierungssaldo (Saldo 1 + Saldo 2)	x	x	x	-500,00	-500,00	0,00

Unterabschnitt 369	SA 4	SA 4		Saldo (4) Geldfluss aus der Finanzierungstätigkeit (35 - 36)	x	x	x	0,00	0,00	0,00
Unterabschnitt 369	SA 5	SA 5		Saldo (5) Geldfluss aus der voranschlagswirksamen Gebarung (Saldo 3 + Saldo 4)	x	x	x	-500,00	-500,00	0,00

Ansatz 369000	MVAG Code	MVAG Code	Konto	Stockwiesnteifln	Ergebnisrechnung			Finanzierungsrechnung		
					RA 2025	VA 2025	Differenz	RA 2025	VA 2025	Differenz
Operative Gebarung										
SU	21	31	x	Summe Erträge / Summe Einzahlungen operative Gebarung	0,00	0,00	0,00	0,00	0,00	0,00
1	223	323	x	Transferaufwand / Auszahlungen aus Transfers	500,00	500,00	0,00	500,00	500,00	0,00
2	2234	3234		Transferaufwand an Haushalte und Organisationen ohne Erwerbscharakter / Transferzahlungen an Haushalte und Organisationen ohne Erwerbscharakter	500,00	500,00	0,00	500,00	500,00	0,00
369000			757000	Transfers an private Organisationen ohne Erwerbszweck	500,00	500,00	0,00	500,00	500,00	0,00
SU	22	32	x	Summe Aufwendungen / Summe Auszahlungen operative Gebarung	500,00	500,00	0,00	500,00	500,00	0,00
SA 0 / SA 1	SA0	SA1	x	Saldo (0) Nettoergebnis (21 - 22) / Saldo (1) Geldfluss aus der operativen Gebarung (31 - 32)	-500,00	-500,00	0,00	-500,00	-500,00	0,00
SA 01	SA 01	x	x	Saldo (01) Haushaltsrücklagen (230 - 240)	0,00	0,00	0,00	x	x	x
SA 00	SA 00	x	x	Saldo (00) Nettoergebnis nach Haushaltsrücklagen (Saldo 0 + Saldo 01)	-500,00	-500,00	0,00	x	x	x

Investive Gebarung										
SU	x	33	x	Summe Einzahlungen investive Gebarung	x	x	x	0,00	0,00	0,00
SU	x	34		Summe Auszahlungen investive Gebarung	x	x	x	0,00	0,00	0,00
SA2	x	SA2		Saldo (2) Geldfluss aus der investiven Gebarung (33 - 34)	x	x	x	0,00	0,00	0,00
SA3	x	SA3		Saldo (3) Nettofinanzierungssaldo (Saldo 1 + Saldo 2)	x	x	x	-500,00	-500,00	0,00

Finanzierungstätigkeit										
SU	x	35		Summe Einzahlungen aus der Finanzierungstätigkeit	x	x	x	0,00	0,00	0,00
SU	x	36		Summe Auszahlungen aus der Finanzierungstätigkeit	x	x	x	0,00	0,00	0,00
SA4	x	SA4		Saldo (4) Geldfluss aus der Finanzierungstätigkeit (35 - 36)	x	x	x	0,00	0,00	0,00
SA5	x	SA5		Saldo (5) Geldfluss aus der voranschlagswirksamen Gebarung (Saldo 3 + Saldo 4)	x	x	x	-500,00	-500,00	0,00

Abschnitt 39	MVAG Code	MVAG Code	Konto	Kultus	Ergebnisrechnung			Finanzierungsrechnung		
					RA 2025	VA 2025	Differenz	RA 2025	VA 2025	Differenz
Abschnitt 39	SA 0 / SA 1	SA 0 / SA 1		Saldo (0) Nettoergebnis (21 - 22) / Saldo (1) Geldfluss aus der operativen Gebarung (31 - 32)	-827,05	-1.200,00	372,95	-827,05	-1.200,00	372,95
Abschnitt 39	SA 01	SA 01		Saldo (01) Haushaltsrücklagen (230-240)	0,00	0,00	0,00	x	x	x
Abschnitt 39	SA 00	SA 00		Saldo (00) Nettoergebnis nach Haushaltsrücklagen (Saldo 0 + Saldo 01)	-827,05	-1.200,00	372,95	x	x	x
Abschnitt 39	SA 2	SA 2		Saldo (2) Geldfluss aus der investiven Gebarung (33 - 34)	x	x	x	0,00	0,00	0,00

Abschnitt 39	SA 3	SA 3		Saldo (3) Nettofinanzierungssaldo (Saldo 1 + Saldo 2)	x	x	x	-827,05	-1.200,00	372,95
Abschnitt 39	SA 4	SA 4		Saldo (4) Geldfluss aus der Finanzierungstätigkeit (35 - 36)	x	x	x	0,00	0,00	0,00
Abschnitt 39	SA 5	SA 5		Saldo (5) Geldfluss aus der voranschlagswirksamen Gebarung (Saldo 3 + Saldo 4)	x	x	x	-827,05	-1.200,00	372,95

Unterabschnitt 390	MVAG Code	MVAG Code	Konto	Kirchliche Angelegenheiten	Ergebnisrechnung			Finanzierungsrechnung		
					RA 2025	VA 2025	Differenz	RA 2025	VA 2025	Differenz
Unterabschnitt 390	SA 0 / SA 1	SA 0 / SA 1		Saldo (0) Nettoergebnis (21 - 22) / Saldo (1) Geldfluss aus der operativen Gebarung (31 - 32)	-827,05	-1.200,00	372,95	-827,05	-1.200,00	372,95
Unterabschnitt 390	SA 01	SA 01		Saldo (01) Haushaltsrücklagen (230-240)	0,00	0,00	0,00	x	x	x
Unterabschnitt 390	SA 00	SA 00		Saldo (00) Nettoergebnis nach Haushaltsrücklagen (Saldo 0 + Saldo 01)	-827,05	-1.200,00	372,95	x	x	x
Unterabschnitt 390	SA 2	SA 2		Saldo (2) Geldfluss aus der investiven Gebarung (33 - 34)	x	x	x	0,00	0,00	0,00
Unterabschnitt 390	SA 3	SA 3		Saldo (3) Nettofinanzierungssaldo (Saldo 1 + Saldo 2)	x	x	x	-827,05	-1.200,00	372,95
Unterabschnitt 390	SA 4	SA 4		Saldo (4) Geldfluss aus der Finanzierungstätigkeit (35 - 36)	x	x	x	0,00	0,00	0,00
Unterabschnitt 390	SA 5	SA 5		Saldo (5) Geldfluss aus der voranschlagswirksamen Gebarung (Saldo 3 + Saldo 4)	x	x	x	-827,05	-1.200,00	372,95

Ansatz 390000	MVAG Code	MVAG Code	Konto	Kirchliche Angelegenheiten	Ergebnisrechnung			Finanzierungsrechnung		
					RA 2025	VA 2025	Differenz	RA 2025	VA 2025	Differenz
Operative Gebarung										
SU	21	31	x	Summe Erträge / Summe Einzahlungen operative Gebarung	0,00	0,00	0,00	0,00	0,00	0,00
1	222	322	x	Sachaufwand / Auszahlungen aus Sachaufwand	827,05	1.200,00	-372,95	827,05	1.200,00	-372,95
2	2222	3222		Verwaltungs- und Betriebsaufwand / Auszahlungen für Verwaltungs- und Betriebsaufwand	827,05	900,00	-72,95	827,05	900,00	-72,95
390000			600000	Strom	693,63	700,00	-6,37	693,63	700,00	-6,37
390000			670000	Versicherungen	133,42	200,00	-66,58	133,42	200,00	-66,58
2	2224	3224		Instandhaltung / Auszahlungen für Instandhaltung	0,00	300,00	-300,00	0,00	300,00	-300,00
390000			614000	Instandhaltung von Gebäuden und Bauten	0,00	300,00	-300,00	0,00	300,00	-300,00
SU	22	32	x	Summe Aufwendungen / Summe Auszahlungen operative Gebarung	827,05	1.200,00	-372,95	827,05	1.200,00	-372,95
SA 0 / SA 1	SA0	SA1	x	Saldo (0) Nettoergebnis (21 - 22) / Saldo (1) Geldfluss aus der operativen Gebarung (31 - 32)	-827,05	-1.200,00	372,95	-827,05	-1.200,00	372,95
SA 01	SA 01	x	x	Saldo (01) Haushaltsrücklagen (230 - 240)	0,00	0,00	0,00	x	x	x
SA 00	SA 00	x	x	Saldo (00) Nettoergebnis nach Haushaltsrücklagen (Saldo 0 + Saldo 01)	-827,05	-1.200,00	372,95	x	x	x

Investive Gebarung										
SU	x	33	x	Summe Einzahlungen investive Gebarung	x	x	x	0,00	0,00	0,00
SU	x	34		Summe Auszahlungen investive Gebarung	x	x	x	0,00	0,00	0,00
SA2	x	SA2		Saldo (2) Geldfluss aus der investiven Gebarung (33 - 34)	x	x	x	0,00	0,00	0,00
SA3	x	SA3		Saldo (3) Nettofinanzierungssaldo (Saldo 1 + Saldo 2)	x	x	x	-827,05	-1.200,00	372,95

Finanzierungstätigkeit										
SU	x	35		Summe Einzahlungen aus der Finanzierungstätigkeit	x	x	x	0,00	0,00	0,00
SU	x	36		Summe Auszahlungen aus der Finanzierungstätigkeit	x	x	x	0,00	0,00	0,00
SA4	x	SA4		Saldo (4) Geldfluss aus der Finanzierungstätigkeit (35 - 36)	x	x	x	0,00	0,00	0,00
SA5	x	SA5		Saldo (5) Geldfluss aus der voranschlagswirksamen Gebarung (Saldo 3 + Saldo 4)	x	x	x	-827,05	-1.200,00	372,95

Gruppe 4	MVAG Code	MVAG Code	Konto	Soziale Wohlfahrt und Wohnbauförderung	Ergebnisrechnung			Finanzierungsrechnung		
					RA 2025	VA 2025	Differenz	RA 2025	VA 2025	Differenz
Gruppe 4	SA 0 / SA 1	SA 0 / SA 1		Saldo (0) Nettoergebnis (21 - 22) / Saldo (1) Geldfluss aus der operativen Gebarung (31 - 32)	-668.302,47	-636.500,00	-31.802,47	-668.302,47	-636.500,00	-31.802,47
Gruppe 4	SA 01	SA 01		Saldo (01) Haushaltsrücklagen (230-240)	0,00	0,00	0,00	x	x	x
Gruppe 4	SA 00	SA 00		Saldo (00) Nettoergebnis nach Haushaltsrücklagen (Saldo 0 + Saldo 01)	-668.302,47	-636.500,00	-31.802,47	x	x	x
Gruppe 4	SA 2	SA 2		Saldo (2) Geldfluss aus der investiven Gebarung (33 - 34)	x	x	x	0,00	0,00	0,00
Gruppe 4	SA 3	SA 3		Saldo (3) Nettofinanzierungssaldo (Saldo 1 + Saldo 2)	x	x	x	-668.302,47	-636.500,00	-31.802,47
Gruppe 4	SA 4	SA 4		Saldo (4) Geldfluss aus der Finanzierungstätigkeit (35 - 36)	x	x	x	0,00	0,00	0,00
Gruppe 4	SA 5	SA 5		Saldo (5) Geldfluss aus der voranschlagswirksamen Gebarung (Saldo 3 + Saldo 4)	x	x	x	-668.302,47	-636.500,00	-31.802,47

Abschnitt 41	MVAG Code	MVAG Code	Konto	Allgemeine öffentliche Wohlfahrt	Ergebnisrechnung			Finanzierungsrechnung		
					RA 2025	VA 2025	Differenz	RA 2025	VA 2025	Differenz
Abschnitt 41	SA 0 / SA 1	SA 0 / SA 1		Saldo (0) Nettoergebnis (21 - 22) / Saldo (1) Geldfluss aus der operativen Gebarung (31 - 32)	-554.273,96	-537.800,00	-16.473,96	-554.273,96	-537.800,00	-16.473,96
Abschnitt 41	SA 01	SA 01		Saldo (01) Haushaltsrücklagen (230-240)	0,00	0,00	0,00	x	x	x
Abschnitt 41	SA 00	SA 00		Saldo (00) Nettoergebnis nach Haushaltsrücklagen (Saldo 0 + Saldo 01)	-554.273,96	-537.800,00	-16.473,96	x	x	x
Abschnitt 41	SA 2	SA 2		Saldo (2) Geldfluss aus der investiven Gebarung (33 - 34)	x	x	x	0,00	0,00	0,00
Abschnitt 41	SA 3	SA 3		Saldo (3) Nettofinanzierungssaldo (Saldo 1 + Saldo 2)	x	x	x	-554.273,96	-537.800,00	-16.473,96
Abschnitt 41	SA 4	SA 4		Saldo (4) Geldfluss aus der Finanzierungstätigkeit (35 - 36)	x	x	x	0,00	0,00	0,00
Abschnitt 41	SA 5	SA 5		Saldo (5) Geldfluss aus der voranschlagswirksamen Gebarung (Saldo 3 + Saldo 4)	x	x	x	-554.273,96	-537.800,00	-16.473,96

Unterabschnitt 411	MVAG Code	MVAG Code	Konto	Maßnahmen der allgemeinen Sozialhilfe	Ergebnisrechnung			Finanzierungsrechnung		
					RA 2025	VA 2025	Differenz	RA 2025	VA 2025	Differenz
Unterabschnitt 411	SA 0 / SA 1	SA 0 / SA 1		Saldo (0) Nettoergebnis (21 - 22) / Saldo (1) Geldfluss aus der operativen Gebarung (31 - 32)	-348.824,16	-334.800,00	-14.024,16	-348.824,16	-334.800,00	-14.024,16
Unterabschnitt 411	SA 01	SA 01		Saldo (01) Haushaltsrücklagen (230-240)	0,00	0,00	0,00	x	x	x
Unterabschnitt 411	SA 00	SA 00		Saldo (00) Nettoergebnis nach Haushaltsrücklagen (Saldo 0 + Saldo 01)	-348.824,16	-334.800,00	-14.024,16	x	x	x
Unterabschnitt 411	SA 2	SA 2		Saldo (2) Geldfluss aus der investiven Gebarung (33 - 34)	x	x	x	0,00	0,00	0,00
Unterabschnitt 411	SA 3	SA 3		Saldo (3) Nettofinanzierungssaldo (Saldo 1 + Saldo 2)	x	x	x	-348.824,16	-334.800,00	-14.024,16
Unterabschnitt 411	SA 4	SA 4		Saldo (4) Geldfluss aus der Finanzierungstätigkeit (35 - 36)	x	x	x	0,00	0,00	0,00
Unterabschnitt 411	SA 5	SA 5		Saldo (5) Geldfluss aus der voranschlagswirksamen Gebarung (Saldo 3 + Saldo 4)	x	x	x	-348.824,16	-334.800,00	-14.024,16

Ansatz 411000	MVAG Code	MVAG Code	Konto	Maßnahmen der allgemeinen Sozialhilfe	Ergebnisrechnung			Finanzierungsrechnung		
					RA 2025	VA 2025	Differenz	RA 2025	VA 2025	Differenz
Operative Gebarung										
SU	21	31	x	Summe Erträge / Summe Einzahlungen operative Gebarung	0,00	0,00	0,00	0,00	0,00	0,00
1	223	323	x	Transferaufwand / Auszahlungen aus Transfers	348.824,16	334.800,00	14.024,16	348.824,16	334.800,00	14.024,16
2	2231	3231		Transferaufwand an Träger des öffentlichen Rechts / Transferzahlungen an Träger des öffentlichen Rechts	348.824,16	334.800,00	14.024,16	348.824,16	334.800,00	14.024,16
411000			751000	Lfd.Transferzahlg.an änderr/Landesfonds	348.824,16	334.800,00	14.024,16	348.824,16	334.800,00	14.024,16
SU	22	32	x	Summe Aufwendungen / Summe Auszahlungen operative Gebarung	348.824,16	334.800,00	14.024,16	348.824,16	334.800,00	14.024,16
SA 0 / SA 1	SA0	SA1	x	Saldo (0) Nettoergebnis (21 - 22) / Saldo (1) Geldfluss aus der operativen Gebarung (31 - 32)	-348.824,16	-334.800,00	-14.024,16	-348.824,16	-334.800,00	-14.024,16
SA 01	SA 01	x	x	Saldo (01) Haushaltsrücklagen (230 - 240)	0,00	0,00	0,00	x	x	x
SA 00	SA 00	x	x	Saldo (00) Nettoergebnis nach Haushaltsrücklagen (Saldo 0 + Saldo 01)	-348.824,16	-334.800,00	-14.024,16	x	x	x

Investive Gebarung										
SU	x	33	x	Summe Einzahlungen investive Gebarung	x	x	x	0,00	0,00	0,00
SU	x	34		Summe Auszahlungen investive Gebarung	x	x	x	0,00	0,00	0,00
SA2	x	SA2		Saldo (2) Geldfluss aus der investiven Gebarung (33 - 34)	x	x	x	0,00	0,00	0,00
SA3	x	SA3		Saldo (3) Nettofinanzierungssaldo (Saldo 1 + Saldo 2)	x	x	x	-348.824,16	-334.800,00	-14.024,16

Finanzierungstätigkeit										
SU	x	35		Summe Einzahlungen aus der Finanzierungstätigkeit	x	x	x	0,00	0,00	0,00
SU	x	36		Summe Auszahlungen aus der Finanzierungstätigkeit	x	x	x	0,00	0,00	0,00
SA4	x	SA4		Saldo (4) Geldfluss aus der Finanzierungstätigkeit (35 - 36)	x	x	x	0,00	0,00	0,00
SA5	x	SA5		Saldo (5) Geldfluss aus der voranschlagswirksamen Gebarung (Saldo 3 + Saldo 4)	x	x	x	-348.824,16	-334.800,00	-14.024,16

Unterabschnitt 413	MVAG Code	MVAG Code	Konto	Maßnahmen der Behindertenhilfe	Ergebnisrechnung			Finanzierungsrechnung		
					RA 2025	VA 2025	Differenz	RA 2025	VA 2025	Differenz
Unterabschnitt 413	SA 0 / SA 1	SA 0 / SA 1		Saldo (0) Nettoergebnis (21 - 22) / Saldo (1) Geldfluss aus der operativen Gebarung (31 - 32)	-205.449,80	-202.900,00	-2.549,80	-205.449,80	-202.900,00	-2.549,80
Unterabschnitt 413	SA 01	SA 01		Saldo (01) Haushaltsrücklagen (230-240)	0,00	0,00	0,00	x	x	x
Unterabschnitt 413	SA 00	SA 00		Saldo (00) Nettoergebnis nach Haushaltsrücklagen (Saldo 0 + Saldo 01)	-205.449,80	-202.900,00	-2.549,80	x	x	x
Unterabschnitt 413	SA 2	SA 2		Saldo (2) Geldfluss aus der investiven Gebarung (33 - 34)	x	x	x	0,00	0,00	0,00
Unterabschnitt 413	SA 3	SA 3		Saldo (3) Nettofinanzierungssaldo (Saldo 1 + Saldo 2)	x	x	x	-205.449,80	-202.900,00	-2.549,80
Unterabschnitt 413	SA 4	SA 4		Saldo (4) Geldfluss aus der Finanzierungstätigkeit (35 - 36)	x	x	x	0,00	0,00	0,00

Unterabschnitt 413	SA 5	SA 5		Saldo (5) Geldfluss aus der voranschlagswirksamen Gebarung (Saldo 3 + Saldo 4)	x	x	x	-205.449,80	-202.900,00	-2.549,80
--------------------	------	------	--	--	---	---	---	-------------	-------------	-----------

Ansatz 413000	MVAG Code	MVAG Code	Konto	Maßnahmen der Behindertenhilfe	Ergebnisrechnung			Finanzierungsrechnung		
					RA 2025	VA 2025	Differenz	RA 2025	VA 2025	Differenz
Operative Gebarung										
SU	21	31	x	Summe Erträge / Summe Einzahlungen operative Gebarung	0,00	0,00	0,00	0,00	0,00	0,00
1	223	323	x	Transferaufwand / Auszahlungen aus Transfers	205.449,80	202.900,00	2.549,80	205.449,80	202.900,00	2.549,80
2	2231	3231		Transferaufwand an Träger des öffentlichen Rechts / Transferzahlungen an Träger des öffentlichen Rechts	205.449,80	202.900,00	2.549,80	205.449,80	202.900,00	2.549,80
413000			751000	Lfd.Transferzahlg.an Länder/Landesfonds	205.449,80	202.900,00	2.549,80	205.449,80	202.900,00	2.549,80
SU	22	32	x	Summe Aufwendungen / Summe Auszahlungen operative Gebarung	205.449,80	202.900,00	2.549,80	205.449,80	202.900,00	2.549,80
SA 0 / SA 1	SA0	SA1	x	Saldo (0) Nettoergebnis (21 - 22) / Saldo (1) Geldfluss aus der operativen Gebarung (31 - 32)	-205.449,80	-202.900,00	-2.549,80	-205.449,80	-202.900,00	-2.549,80
SA 01	SA 01	x	x	Saldo (01) Haushaltsrücklagen (230 - 240)	0,00	0,00	0,00	x	x	x
SA 00	SA 00	x	x	Saldo (00) Nettoergebnis nach Haushaltsrücklagen (Saldo 0 + Saldo 01)	-205.449,80	-202.900,00	-2.549,80	x	x	x

Investive Gebarung										
SU	x	33	x	Summe Einzahlungen investive Gebarung	x	x	x	0,00	0,00	0,00
SU	x	34		Summe Auszahlungen investive Gebarung	x	x	x	0,00	0,00	0,00
SA2	x	SA2		Saldo (2) Geldfluss aus der investiven Gebarung (33 - 34)	x	x	x	0,00	0,00	0,00
SA3	x	SA3		Saldo (3) Nettofinanzierungssaldo (Saldo 1 + Saldo 2)	x	x	x	-205.449,80	-202.900,00	-2.549,80

Finanzierungstätigkeit										
SU	x	35		Summe Einzahlungen aus der Finanzierungstätigkeit	x	x	x	0,00	0,00	0,00
SU	x	36		Summe Auszahlungen aus der Finanzierungstätigkeit	x	x	x	0,00	0,00	0,00
SA4	x	SA4		Saldo (4) Geldfluss aus der Finanzierungstätigkeit (35 - 36)	x	x	x	0,00	0,00	0,00
SA5	x	SA5		Saldo (5) Geldfluss aus der voranschlagswirksamen Gebarung (Saldo 3 + Saldo 4)	x	x	x	-205.449,80	-202.900,00	-2.549,80

Unterabschnitt 417	MVAG Code	MVAG Code	Konto	Pflegesicherung	Ergebnisrechnung			Finanzierungsrechnung		
					RA 2025	VA 2025	Differenz	RA 2025	VA 2025	Differenz
Unterabschnitt 417	SA 0 / SA 1	SA 0 / SA 1		Saldo (0) Nettoergebnis (21 - 22) / Saldo (1) Geldfluss aus der operativen Gebarung (31 - 32)	0,00	-100,00	100,00	0,00	-100,00	100,00
Unterabschnitt 417	SA 01	SA 01		Saldo (01) Haushaltsrücklagen (230-240)	0,00	0,00	0,00	x	x	x
Unterabschnitt 417	SA 00	SA 00		Saldo (00) Nettoergebnis nach Haushaltsrücklagen (Saldo 0 + Saldo 01)	0,00	-100,00	100,00	x	x	x
Unterabschnitt 417	SA 2	SA 2		Saldo (2) Geldfluss aus der investiven Gebarung (33 - 34)	x	x	x	0,00	0,00	0,00
Unterabschnitt 417	SA 3	SA 3		Saldo (3) Nettofinanzierungssaldo (Saldo 1 + Saldo 2)	x	x	x	0,00	-100,00	100,00
Unterabschnitt 417	SA 4	SA 4		Saldo (4) Geldfluss aus der Finanzierungstätigkeit (35 - 36)	x	x	x	0,00	0,00	0,00

Unterabschnitt 417	SA 5	SA 5		Saldo (5) Geldfluss aus der voranschlagswirksamen Gebarung (Saldo 3 + Saldo 4)	x	x	x	0,00	-100,00	100,00
--------------------	------	------	--	--	---	---	---	------	---------	--------

Ansatz 417000	MVAG Code	MVAG Code	Konto	Maßnahmen der Behindertenhilfe	Ergebnisrechnung			Finanzierungsrechnung		
					RA 2025	VA 2025	Differenz	RA 2025	VA 2025	Differenz
Operative Gebarung										
SU	21	31	x	Summe Erträge / Summe Einzahlungen operative Gebarung	0,00	0,00	0,00	0,00	0,00	0,00
1	223	323	x	Transferaufwand / Auszahlungen aus Transfers	0,00	100,00	-100,00	0,00	100,00	-100,00
2	2231	3231		Transferaufwand an Träger des öffentlichen Rechts / Transferzahlungen an Träger des öffentlichen Rechts	0,00	100,00	-100,00	0,00	100,00	-100,00
417000			751000	Lfd.Transferzahlg.an Länder/Landesfonds	0,00	100,00	-100,00	0,00	100,00	-100,00
SU	22	32	x	Summe Aufwendungen / Summe Auszahlungen operative Gebarung	0,00	100,00	-100,00	0,00	100,00	-100,00
SA 0 / SA 1	SA0	SA1	x	Saldo (0) Nettoergebnis (21 - 22) / Saldo (1) Geldfluss aus der operativen Gebarung (31 - 32)	0,00	-100,00	100,00	0,00	-100,00	100,00
SA 01	SA 01	x	x	Saldo (01) Haushaltsrücklagen (230 - 240)	0,00	0,00	0,00	x	x	x
SA 00	SA 00	x	x	Saldo (00) Nettoergebnis nach Haushaltsrücklagen (Saldo 0 + Saldo 01)	0,00	-100,00	100,00	x	x	x

Investive Gebarung										
SU	x	33	x	Summe Einzahlungen investive Gebarung	x	x	x	0,00	0,00	0,00
SU	x	34		Summe Auszahlungen investive Gebarung	x	x	x	0,00	0,00	0,00
SA2	x	SA2		Saldo (2) Geldfluss aus der investiven Gebarung (33 - 34)	x	x	x	0,00	0,00	0,00
SA3	x	SA3		Saldo (3) Nettofinanzierungssaldo (Saldo 1 + Saldo 2)	x	x	x	0,00	-100,00	100,00

Finanzierungstätigkeit										
SU	x	35		Summe Einzahlungen aus der Finanzierungstätigkeit	x	x	x	0,00	0,00	0,00
SU	x	36		Summe Auszahlungen aus der Finanzierungstätigkeit	x	x	x	0,00	0,00	0,00
SA4	x	SA4		Saldo (4) Geldfluss aus der Finanzierungstätigkeit (35 - 36)	x	x	x	0,00	0,00	0,00
SA5	x	SA5		Saldo (5) Geldfluss aus der voranschlagswirksamen Gebarung (Saldo 3 + Saldo 4)	x	x	x	0,00	-100,00	100,00

Abschnitt 43	MVAG Code	MVAG Code	Konto	Jugendwohlfahrt	Ergebnisrechnung			Finanzierungsrechnung		
					RA 2025	VA 2025	Differenz	RA 2025	VA 2025	Differenz
Abschnitt 43	SA 0 / SA 1	SA 0 / SA 1		Saldo (0) Nettoergebnis (21 - 22) / Saldo (1) Geldfluss aus der operativen Gebarung (31 - 32)	-114.028,51	-98.700,00	-15.328,51	-114.028,51	-98.700,00	-15.328,51
Abschnitt 43	SA 01	SA 01		Saldo (01) Haushaltsrücklagen (230-240)	0,00	0,00	0,00	x	x	x
Abschnitt 43	SA 00	SA 00		Saldo (00) Nettoergebnis nach Haushaltsrücklagen (Saldo 0 + Saldo 01)	-114.028,51	-98.700,00	-15.328,51	x	x	x
Abschnitt 43	SA 2	SA 2		Saldo (2) Geldfluss aus der investiven Gebarung (33 - 34)	x	x	x	0,00	0,00	0,00
Abschnitt 43	SA 3	SA 3		Saldo (3) Nettofinanzierungssaldo (Saldo 1 + Saldo 2)	x	x	x	-114.028,51	-98.700,00	-15.328,51

Abschnitt 43	SA 4	SA 4		Saldo (4) Geldfluss aus der Finanzierungstätigkeit (35 - 36)	x	x	x	0,00	0,00	0,00
Abschnitt 43	SA 5	SA 5		Saldo (5) Geldfluss aus der voranschlagswirksamen Gebarung (Saldo 3 + Saldo 4)	x	x	x	-114.028,51	-98.700,00	-15.328,51

Unterabschnitt 435	MVAG Code	MVAG Code	Konto	Erziehungseinrichtungen	Ergebnisrechnung			Finanzierungsrechnung		
					RA 2025	VA 2025	Differenz	RA 2025	VA 2025	Differenz
Unterabschnitt 435	SA 0 / SA 1	SA 0 / SA 1		Saldo (0) Nettoergebnis (21 - 22) / Saldo (1) Geldfluss aus der operativen Gebarung (31 - 32)	-111.628,16	-96.700,00	-14.928,16	-111.628,16	-96.700,00	-14.928,16
Unterabschnitt 435	SA 01	SA 01		Saldo (01) Haushaltsrücklagen (230-240)	0,00	0,00	0,00	x	x	x
Unterabschnitt 435	SA 00	SA 00		Saldo (00) Nettoergebnis nach Haushaltsrücklagen (Saldo 0 + Saldo 01)	-111.628,16	-96.700,00	-14.928,16	x	x	x
Unterabschnitt 435	SA 2	SA 2		Saldo (2) Geldfluss aus der investiven Gebarung (33 - 34)	x	x	x	0,00	0,00	0,00
Unterabschnitt 435	SA 3	SA 3		Saldo (3) Nettofinanzierungssaldo (Saldo 1 + Saldo 2)	x	x	x	-111.628,16	-96.700,00	-14.928,16
Unterabschnitt 435	SA 4	SA 4		Saldo (4) Geldfluss aus der Finanzierungstätigkeit (35 - 36)	x	x	x	0,00	0,00	0,00
Unterabschnitt 435	SA 5	SA 5		Saldo (5) Geldfluss aus der voranschlagswirksamen Gebarung (Saldo 3 + Saldo 4)	x	x	x	-111.628,16	-96.700,00	-14.928,16

Ansatz 435000	MVAG Code	MVAG Code	Konto	Erziehungsheime	Ergebnisrechnung			Finanzierungsrechnung		
					RA 2025	VA 2025	Differenz	RA 2025	VA 2025	Differenz
Operative Gebarung										
SU	21	31	x	Summe Erträge / Summe Einzahlungen operative Gebarung	0,00	0,00	0,00	0,00	0,00	0,00
1	223	323	x	Transferaufwand / Auszahlungen aus Transfers	111.628,16	96.700,00	14.928,16	111.628,16	96.700,00	14.928,16
2	2231	3231		Transferaufwand an Träger des öffentlichen Rechts / Transferzahlungen an Träger des öffentlichen Rechts	111.628,16	96.700,00	14.928,16	111.628,16	96.700,00	14.928,16
435000			751000	Lfd.Transferzahlg.an Länder/Landesfonds	111.628,16	96.700,00	14.928,16	111.628,16	96.700,00	14.928,16
SU	22	32	x	Summe Aufwendungen / Summe Auszahlungen operative Gebarung	111.628,16	96.700,00	14.928,16	111.628,16	96.700,00	14.928,16
SA 0 / SA 1	SA0	SA1	x	Saldo (0) Nettoergebnis (21 - 22) / Saldo (1) Geldfluss aus der operativen Gebarung (31 - 32)	-111.628,16	-96.700,00	-14.928,16	-111.628,16	-96.700,00	-14.928,16
SA 01	SA 01	x	x	Saldo (01) Haushaltsrücklagen (230 - 240)	0,00	0,00	0,00	x	x	x
SA 00	SA 00	x	x	Saldo (00) Nettoergebnis nach Haushaltsrücklagen (Saldo 0 + Saldo 01)	-111.628,16	-96.700,00	-14.928,16	x	x	x

Investive Gebarung										
SU	x	33	x	Summe Einzahlungen investive Gebarung	x	x	x	0,00	0,00	0,00
SU	x	34		Summe Auszahlungen investive Gebarung	x	x	x	0,00	0,00	0,00
SA2	x	SA2		Saldo (2) Geldfluss aus der investiven Gebarung (33 - 34)	x	x	x	0,00	0,00	0,00
SA3	x	SA3		Saldo (3) Nettofinanzierungssaldo (Saldo 1 + Saldo 2)	x	x	x	-111.628,16	-96.700,00	-14.928,16

Finanzierungstätigkeit										
SU	x	35		Summe Einzahlungen aus der Finanzierungstätigkeit	x	x	x	0,00	0,00	0,00
SU	x	36		Summe Auszahlungen aus der Finanzierungstätigkeit	x	x	x	0,00	0,00	0,00
SA4	x	SA4		Saldo (4) Geldfluss aus der Finanzierungstätigkeit (35 - 36)	x	x	x	0,00	0,00	0,00
SA5	x	SA5		Saldo (5) Geldfluss aus der voranschlagswirksamen Gebarung (Saldo 3 + Saldo 4)	x	x	x	-111.628,16	-96.700,00	-14.928,16

Unterabschnitt 439	MVAG Code	MVAG Code	Konto	Sonstige Einrichtungen und Maßnahmen	Ergebnisrechnung			Finanzierungsrechnung		
					RA 2025	VA 2025	Differenz	RA 2025	VA 2025	Differenz
Unterabschnitt 439	SA 0 / SA 1	SA 0 / SA 1		Saldo (0) Nettoergebnis (21 - 22) / Saldo (1) Geldfluss aus der operativen Gebarung (31 - 32)	-2.400,35	-2.000,00	-400,35	-2.400,35	-2.000,00	-400,35
Unterabschnitt 439	SA 01	SA 01		Saldo (01) Haushaltsrücklagen (230-240)	0,00	0,00	0,00	x	x	x
Unterabschnitt 439	SA 00	SA 00		Saldo (00) Nettoergebnis nach Haushaltsrücklagen (Saldo 0 + Saldo 01)	-2.400,35	-2.000,00	-400,35	x	x	x
Unterabschnitt 439	SA 2	SA 2		Saldo (2) Geldfluss aus der investiven Gebarung (33 - 34)	x	x	x	0,00	0,00	0,00
Unterabschnitt 439	SA 3	SA 3		Saldo (3) Nettofinanzierungssaldo (Saldo 1 + Saldo 2)	x	x	x	-2.400,35	-2.000,00	-400,35
Unterabschnitt 439	SA 4	SA 4		Saldo (4) Geldfluss aus der Finanzierungstätigkeit (35 - 36)	x	x	x	0,00	0,00	0,00

Unterabschnitt 439	SA 5	SA 5		Saldo (5) Geldfluss aus der voranschlagswirksamen Gebarung (Saldo 3 + Saldo 4)	x	x	x	-2.400,35	-2.000,00	-400,35
--------------------	------	------	--	--	---	---	---	-----------	-----------	---------

Ansatz 439000	MVAG Code	MVAG Code	Konto	Sonstige Einrichtungen und Maßnahmen	Ergebnisrechnung			Finanzierungsrechnung		
					RA 2025	VA 2025	Differenz	RA 2025	VA 2025	Differenz
Operative Gebarung										
1	211	311	x	Erträge aus der operativen Verwaltungstätigkeit / Einzahlungen aus operativer Verwaltungstätigkeit	180,00	500,00	-320,00	180,00	500,00	-320,00
2	2114	3114		Erträge aus Leistungen / Einzahlungen aus Leistungen	180,00	500,00	-320,00	180,00	500,00	-320,00
439000			810000	Erträge aus Leistungen	180,00	500,00	-320,00	180,00	500,00	-320,00
SU	21	31	x	Summe Erträge / Summe Einzahlungen operative Gebarung	180,00	500,00	-320,00	180,00	500,00	-320,00
1	223	323	x	Transferaufwand / Auszahlungen aus Transfers	2.580,35	2.500,00	80,35	2.580,35	2.500,00	80,35
2	2234	3234		Transferaufwand an Haushalte und Organisationen ohne Erwerbscharakter / Transferzahlungen an Haushalte und Organisationen ohne Erwerbscharakter	2.580,35	2.500,00	80,35	2.580,35	2.500,00	80,35
439000			768000	Sonstige laufende Transferzahlungen an private Haushalte	2.580,35	2.500,00	80,35	2.580,35	2.500,00	80,35
SU	22	32	x	Summe Aufwendungen / Summe Auszahlungen operative Gebarung	2.580,35	2.500,00	80,35	2.580,35	2.500,00	80,35
SA 0 / SA 1	SA0	SA1	x	Saldo (0) Nettoergebnis (21 - 22) / Saldo (1) Geldfluss aus der operativen Gebarung (31 - 32)	-2.400,35	-2.000,00	-400,35	-2.400,35	-2.000,00	-400,35
SA 01	SA 01	x	x	Saldo (01) Haushaltsrücklagen (230 - 240)	0,00	0,00	0,00	x	x	x
SA 00	SA 00	x	x	Saldo (00) Nettoergebnis nach Haushaltsrücklagen (Saldo 0 + Saldo 01)	-2.400,35	-2.000,00	-400,35	x	x	x

Investive Gebarung										
SU	x	33	x	Summe Einzahlungen investive Gebarung	x	x	x	0,00	0,00	0,00
SU	x	34		Summe Auszahlungen investive Gebarung	x	x	x	0,00	0,00	0,00
SA2	x	SA2		Saldo (2) Geldfluss aus der investiven Gebarung (33 - 34)	x	x	x	0,00	0,00	0,00
SA3	x	SA3		Saldo (3) Nettofinanzierungssaldo (Saldo 1 + Saldo 2)	x	x	x	-2.400,35	-2.000,00	-400,35

Finanzierungstätigkeit										
SU	x	35		Summe Einzahlungen aus der Finanzierungstätigkeit	x	x	x	0,00	0,00	0,00
SU	x	36		Summe Auszahlungen aus der Finanzierungstätigkeit	x	x	x	0,00	0,00	0,00
SA4	x	SA4		Saldo (4) Geldfluss aus der Finanzierungstätigkeit (35 - 36)	x	x	x	0,00	0,00	0,00
SA5	x	SA5		Saldo (5) Geldfluss aus der voranschlagswirksamen Gebarung (Saldo 3 + Saldo 4)	x	x	x	-2.400,35	-2.000,00	-400,35

Gruppe 5	MVAG Code	MVAG Code	Konto	Gesundheit	Ergebnisrechnung			Finanzierungsrechnung		
					RA 2025	VA 2025	Differenz	RA 2025	VA 2025	Differenz
Gruppe 5	SA 0 / SA 1	SA 0 / SA 1		Saldo (0) Nettoergebnis (21 - 22) / Saldo (1) Geldfluss aus der operativen Gebarung (31 - 32)	-171.346,62	-172.900,00	1.553,38	-171.426,62	-172.900,00	1.473,38
Gruppe 5	SA 01	SA 01		Saldo (01) Haushaltsrücklagen (230-240)	0,00	0,00	0,00	x	x	x
Gruppe 5	SA 00	SA 00		Saldo (00) Nettoergebnis nach Haushaltsrücklagen (Saldo 0 + Saldo 01)	-171.346,62	-172.900,00	1.553,38	x	x	x
Gruppe 5	SA 2	SA 2		Saldo (2) Geldfluss aus der investiven Gebarung (33 - 34)	x	x	x	0,00	0,00	0,00
Gruppe 5	SA 3	SA 3		Saldo (3) Nettofinanzierungssaldo (Saldo 1 + Saldo 2)	x	x	x	-171.426,62	-172.900,00	1.473,38
Gruppe 5	SA 4	SA 4		Saldo (4) Geldfluss aus der Finanzierungstätigkeit (35 - 36)	x	x	x	0,00	0,00	0,00
Gruppe 5	SA 5	SA 5		Saldo (5) Geldfluss aus der voranschlagswirksamen Gebarung (Saldo 3 + Saldo 4)	x	x	x	-171.426,62	-172.900,00	1.473,38

Abschnitt 51	MVAG Code	MVAG Code	Konto	Gesundheitsdienst	Ergebnisrechnung			Finanzierungsrechnung		
					RA 2025	VA 2025	Differenz	RA 2025	VA 2025	Differenz
Abschnitt 51	SA 0 / SA 1	SA 0 / SA 1		Saldo (0) Nettoergebnis (21 - 22) / Saldo (1) Geldfluss aus der operativen Gebarung (31 - 32)	-10.597,80	-9.500,00	-1.097,80	-10.597,80	-9.500,00	-1.097,80
Abschnitt 51	SA 01	SA 01		Saldo (01) Haushaltsrücklagen (230-240)	0,00	0,00	0,00	x	x	x
Abschnitt 51	SA 00	SA 00		Saldo (00) Nettoergebnis nach Haushaltsrücklagen (Saldo 0 + Saldo 01)	-10.597,80	-9.500,00	-1.097,80	x	x	x
Abschnitt 51	SA 2	SA 2		Saldo (2) Geldfluss aus der investiven Gebarung (33 - 34)	x	x	x	0,00	0,00	0,00
Abschnitt 51	SA 3	SA 3		Saldo (3) Nettofinanzierungssaldo (Saldo 1 + Saldo 2)	x	x	x	-10.597,80	-9.500,00	-1.097,80
Abschnitt 51	SA 4	SA 4		Saldo (4) Geldfluss aus der Finanzierungstätigkeit (35 - 36)	x	x	x	0,00	0,00	0,00
Abschnitt 51	SA 5	SA 5		Saldo (5) Geldfluss aus der voranschlagswirksamen Gebarung (Saldo 3 + Saldo 4)	x	x	x	-10.597,80	-9.500,00	-1.097,80

Unterabschnitt 510	MVAG Code	MVAG Code	Konto	Medizinische Bereichsversorgung	Ergebnisrechnung			Finanzierungsrechnung		
					RA 2025	VA 2025	Differenz	RA 2025	VA 2025	Differenz
Unterabschnitt 510	SA 0 / SA 1	SA 0 / SA 1		Saldo (0) Nettoergebnis (21 - 22) / Saldo (1) Geldfluss aus der operativen Gebarung (31 - 32)	-10.597,80	-9.000,00	-1.597,80	-10.597,80	-9.000,00	-1.597,80
Unterabschnitt 510	SA 01	SA 01		Saldo (01) Haushaltsrücklagen (230-240)	0,00	0,00	0,00	x	x	x
Unterabschnitt 510	SA 00	SA 00		Saldo (00) Nettoergebnis nach Haushaltsrücklagen (Saldo 0 + Saldo 01)	-10.597,80	-9.000,00	-1.597,80	x	x	x
Unterabschnitt 510	SA 2	SA 2		Saldo (2) Geldfluss aus der investiven Gebarung (33 - 34)	x	x	x	0,00	0,00	0,00
Unterabschnitt 510	SA 3	SA 3		Saldo (3) Nettofinanzierungssaldo (Saldo 1 + Saldo 2)	x	x	x	-10.597,80	-9.000,00	-1.597,80
Unterabschnitt 510	SA 4	SA 4		Saldo (4) Geldfluss aus der Finanzierungstätigkeit (35 - 36)	x	x	x	0,00	0,00	0,00
Unterabschnitt 510	SA 5	SA 5		Saldo (5) Geldfluss aus der voranschlagswirksamen Gebarung (Saldo 3 + Saldo 4)	x	x	x	-10.597,80	-9.000,00	-1.597,80

Ansatz 510000	MVAG Code	MVAG Code	Konto	Medizinische Bereichsversorgung	Ergebnisrechnung			Finanzierungsrechnung		
					RA 2025	VA 2025	Differenz	RA 2025	VA 2025	Differenz
Operative Gebarung										
SU	21	31	x	Summe Erträge / Summe Einzahlungen operative Gebarung	0,00	0,00	0,00	0,00	0,00	0,00
1	222	322	x	Sachaufwand / Auszahlungen aus Sachaufwand	961,60	700,00	261,60	961,60	700,00	261,60
2	2225	3225		Sonstiger Sachaufwand / Sonstige Auszahlungen aus Sachaufwand	961,60	700,00	261,60	961,60	700,00	261,60
510000			728000	Entgelte für sonstige Leistungen	961,60	700,00	261,60	961,60	700,00	261,60
1	223	323	x	Transferaufwand / Auszahlungen aus Transfers	9.636,20	8.300,00	1.336,20	9.636,20	8.300,00	1.336,20
2	2231	3231		Transferaufwand an Träger des öffentlichen Rechts / Transferzahlungen an Träger des öffentlichen Rechts	9.636,20	8.300,00	1.336,20	9.636,20	8.300,00	1.336,20
510000			751000	Lfd.Transferzahlg.an Länder/Landesfonds	9.636,20	8.300,00	1.336,20	9.636,20	8.300,00	1.336,20
SU	22	32	x	Summe Aufwendungen / Summe Auszahlungen operative Gebarung	10.597,80	9.000,00	1.597,80	10.597,80	9.000,00	1.597,80
SA 0 / SA 1	SA0	SA1	x	Saldo (0) Nettoergebnis (21 - 22) / Saldo (1) Geldfluss aus der operativen Gebarung (31 - 32)	-10.597,80	-9.000,00	-1.597,80	-10.597,80	-9.000,00	-1.597,80
SA 01	SA 01	x	x	Saldo (01) Haushaltsrücklagen (230 - 240)	0,00	0,00	0,00	x	x	x
SA 00	SA 00	x	x	Saldo (00) Nettoergebnis nach Haushaltsrücklagen (Saldo 0 + Saldo 01)	-10.597,80	-9.000,00	-1.597,80	x	x	x

Investive Gebarung										
SU	x	33	x	Summe Einzahlungen investive Gebarung	x	x	x	0,00	0,00	0,00
SU	x	34		Summe Auszahlungen investive Gebarung	x	x	x	0,00	0,00	0,00
SA2	x	SA2		Saldo (2) Geldfluss aus der investiven Gebarung (33 - 34)	x	x	x	0,00	0,00	0,00
SA3	x	SA3		Saldo (3) Nettofinanzierungssaldo (Saldo 1 + Saldo 2)	x	x	x	-10.597,80	-9.000,00	-1.597,80

Finanzierungstätigkeit										
SU	x	35		Summe Einzahlungen aus der Finanzierungstätigkeit	x	x	x	0,00	0,00	0,00
SU	x	36		Summe Auszahlungen aus der Finanzierungstätigkeit	x	x	x	0,00	0,00	0,00
SA4	x	SA4		Saldo (4) Geldfluss aus der Finanzierungstätigkeit (35 - 36)	x	x	x	0,00	0,00	0,00
SA5	x	SA5		Saldo (5) Geldfluss aus der voranschlagswirksamen Gebarung (Saldo 3 + Saldo 4)	x	x	x	-10.597,80	-9.000,00	-1.597,80

Unterabschnitt 516	MVAG Code	MVAG Code	Konto	Schulgesundheitsdienst	Ergebnisrechnung			Finanzierungsrechnung		
					RA 2025	VA 2025	Differenz	RA 2025	VA 2025	Differenz
Unterabschnitt 516	SA 0 / SA 1	SA 0 / SA 1		Saldo (0) Nettoergebnis (21 - 22) / Saldo (1) Geldfluss aus der operativen Gebarung (31 - 32)	0,00	-500,00	500,00	0,00	-500,00	500,00
Unterabschnitt 516	SA 01	SA 01		Saldo (01) Haushaltsrücklagen (230-240)	0,00	0,00	0,00	x	x	x
Unterabschnitt 516	SA 00	SA 00		Saldo (00) Nettoergebnis nach Haushaltsrücklagen (Saldo 0 + Saldo 01)	0,00	-500,00	500,00	x	x	x

Unterabschnitt 516	SA 2	SA 2		Saldo (2) Geldfluss aus der investiven Gebarung (33 - 34)	x	x	x	0,00	0,00	0,00
Unterabschnitt 516	SA 3	SA 3		Saldo (3) Nettofinanzierungssaldo (Saldo 1 + Saldo 2)	x	x	x	0,00	-500,00	500,00
Unterabschnitt 516	SA 4	SA 4		Saldo (4) Geldfluss aus der Finanzierungstätigkeit (35 - 36)	x	x	x	0,00	0,00	0,00
Unterabschnitt 516	SA 5	SA 5		Saldo (5) Geldfluss aus der voranschlagswirksamen Gebarung (Saldo 3 + Saldo 4)	x	x	x	0,00	-500,00	500,00

Ansatz 516000	MVAG Code	MVAG Code	Konto	Schulgesundheitsdienst	Ergebnisrechnung			Finanzierungsrechnung			
					RA 2025	VA 2025	Differenz	RA 2025	VA 2025	Differenz	
Operative Gebarung											
SU	21	31	x	Summe Erträge / Summe Einzahlungen operative Gebarung		0,00	0,00	0,00	0,00	0,00	0,00
1	222	322	x	Sachaufwand / Auszahlungen aus Sachaufwand		0,00	500,00	-500,00	0,00	500,00	-500,00
2	2221	3221		Gebrauchs- und Verbrauchsgüter, Handelswaren / Auszahlungen für Gebrauchs- und Verbrauchsgüter, Handelswaren		0,00	100,00	-100,00	0,00	100,00	-100,00
516000			458000	Mittel zur ärztlichen Betreuung etc.		0,00	100,00	-100,00	0,00	100,00	-100,00
2	2225	3225		Sonstiger Sachaufwand / Sonstige Auszahlungen aus Sachaufwand		0,00	400,00	-400,00	0,00	400,00	-400,00
516000			728000	Entgelte für sonstige Leistungen		0,00	400,00	-400,00	0,00	400,00	-400,00
SU	22	32	x	Summe Aufwendungen / Summe Auszahlungen operative Gebarung		0,00	500,00	-500,00	0,00	500,00	-500,00
SA 0 / SA 1	SA0	SA1	x	Saldo (0) Nettoergebnis (21 - 22) / Saldo (1) Geldfluss aus der operativen Gebarung (31 - 32)		0,00	-500,00	500,00	0,00	-500,00	500,00
SA 01	SA 01	x	x	Saldo (01) Haushaltsrücklagen (230 - 240)		0,00	0,00	0,00	x	x	x
SA 00	SA 00	x	x	Saldo (00) Nettoergebnis nach Haushaltsrücklagen (Saldo 0 + Saldo 01)		0,00	-500,00	500,00	x	x	x

Investive Gebarung											
SU	x	33	x	Summe Einzahlungen investive Gebarung		x	x	x	0,00	0,00	0,00
SU	x	34		Summe Auszahlungen investive Gebarung		x	x	x	0,00	0,00	0,00
SA2	x	SA2		Saldo (2) Geldfluss aus der investiven Gebarung (33 - 34)		x	x	x	0,00	0,00	0,00
SA3	x	SA3		Saldo (3) Nettofinanzierungssaldo (Saldo 1 + Saldo 2)		x	x	x	0,00	-500,00	500,00

Finanzierungstätigkeit											
SU	x	35		Summe Einzahlungen aus der Finanzierungstätigkeit		x	x	x	0,00	0,00	0,00
SU	x	36		Summe Auszahlungen aus der Finanzierungstätigkeit		x	x	x	0,00	0,00	0,00
SA4	x	SA4		Saldo (4) Geldfluss aus der Finanzierungstätigkeit (35 - 36)		x	x	x	0,00	0,00	0,00
SA5	x	SA5		Saldo (5) Geldfluss aus der voranschlagswirksamen Gebarung (Saldo 3 + Saldo 4)		x	x	x	0,00	-500,00	500,00

Abschnitt 52	MVAG Code	MVAG Code	Konto	Umweltschutz	Ergebnisrechnung			Finanzierungsrechnung			
					RA 2025	VA 2025	Differenz	RA 2025	VA 2025	Differenz	
Abschnitt 52	SA 0 / SA 1	SA 0 / SA 1		Saldo (0) Nettoergebnis (21 - 22) / Saldo (1) Geldfluss aus der operativen Gebarung (31 - 32)		-3.307,16	-3.700,00	392,84	-3.307,16	-3.700,00	392,84
Abschnitt 52	SA 01	SA 01		Saldo (01) Haushaltsrücklagen (230-240)		0,00	0,00	0,00	x	x	x
Abschnitt 52	SA 00	SA 00		Saldo (00) Nettoergebnis nach Haushaltsrücklagen (Saldo 0 + Saldo 01)		-3.307,16	-3.700,00	392,84	x	x	x

Abschnitt 52	SA 2	SA 2		Saldo (2) Geldfluss aus der investiven Gebarung (33 - 34)	x	x	x	0,00	0,00	0,00
Abschnitt 52	SA 3	SA 3		Saldo (3) Nettofinanzierungssaldo (Saldo 1 + Saldo 2)	x	x	x	-3.307,16	-3.700,00	392,84
Abschnitt 52	SA 4	SA 4		Saldo (4) Geldfluss aus der Finanzierungstätigkeit (35 - 36)	x	x	x	0,00	0,00	0,00
Abschnitt 52	SA 5	SA 5		Saldo (5) Geldfluss aus der voranschlagswirksamen Gebarung (Saldo 3 + Saldo 4)	x	x	x	-3.307,16	-3.700,00	392,84

Unterabschnitt 528	MVAG Code	MVAG Code	Konto	Tierkörperbeseitigung	Ergebnisrechnung			Finanzierungsrechnung		
					RA 2025	VA 2025	Differenz	RA 2025	VA 2025	Differenz
Unterabschnitt 528	SA 0 / SA 1	SA 0 / SA 1		Saldo (0) Nettoergebnis (21 - 22) / Saldo (1) Geldfluss aus der operativen Gebarung (31 - 32)	-3.307,16	-3.400,00	92,84	-3.307,16	-3.400,00	92,84
Unterabschnitt 528	SA 01	SA 01		Saldo (01) Haushaltsrücklagen (230-240)	0,00	0,00	0,00	x	x	x
Unterabschnitt 528	SA 00	SA 00		Saldo (00) Nettoergebnis nach Haushaltsrücklagen (Saldo 0 + Saldo 01)	-3.307,16	-3.400,00	92,84	x	x	x
Unterabschnitt 528	SA 2	SA 2		Saldo (2) Geldfluss aus der investiven Gebarung (33 - 34)	x	x	x	0,00	0,00	0,00
Unterabschnitt 528	SA 3	SA 3		Saldo (3) Nettofinanzierungssaldo (Saldo 1 + Saldo 2)	x	x	x	-3.307,16	-3.400,00	92,84
Unterabschnitt 528	SA 4	SA 4		Saldo (4) Geldfluss aus der Finanzierungstätigkeit (35 - 36)	x	x	x	0,00	0,00	0,00
Unterabschnitt 528	SA 5	SA 5		Saldo (5) Geldfluss aus der voranschlagswirksamen Gebarung (Saldo 3 + Saldo 4)	x	x	x	-3.307,16	-3.400,00	92,84

Ansatz 528000	MVAG Code	MVAG Code	Konto	Tierkörperbeseitigung	Ergebnisrechnung			Finanzierungsrechnung		
					RA 2025	VA 2025	Differenz	RA 2025	VA 2025	Differenz
Operative Gebarung										
SU	21	31	x	Summe Erträge / Summe Einzahlungen operative Gebarung	0,00	0,00	0,00	0,00	0,00	0,00
1	222	322	x	Sachaufwand / Auszahlungen aus Sachaufwand	3.307,16	3.400,00	-92,84	3.307,16	3.400,00	-92,84
2	2221	3221		Gebrauchs- und Verbrauchsgüter, Handelswaren / Auszahlungen für Gebrauchs- und Verbrauchsgüter, Handelswaren	0,00	100,00	-100,00	0,00	100,00	-100,00
528000			458000	Desinfektionsmittel	0,00	100,00	-100,00	0,00	100,00	-100,00
2	2225	3225		Sonstiger Sachaufwand / Sonstige Auszahlungen aus Sachaufwand	3.307,16	3.300,00	7,16	3.307,16	3.300,00	7,16
528000			720000	Kostenbeiträge (-ersätze) für Leistungen	3.307,16	3.200,00	107,16	3.307,16	3.200,00	107,16
528000			728000	Entgelte für sonstige Leistungen	0,00	100,00	-100,00	0,00	100,00	-100,00
SU	22	32	x	Summe Aufwendungen / Summe Auszahlungen operative Gebarung	3.307,16	3.400,00	-92,84	3.307,16	3.400,00	-92,84
SA 0 / SA 1	SA0	SA1	x	Saldo (0) Nettoergebnis (21 - 22) / Saldo (1) Geldfluss aus der operativen Gebarung (31 - 32)	-3.307,16	-3.400,00	92,84	-3.307,16	-3.400,00	92,84
SA 01	SA 01	x	x	Saldo (01) Haushaltsrücklagen (230 - 240)	0,00	0,00	0,00	x	x	x
SA 00	SA 00	x	x	Saldo (00) Nettoergebnis nach Haushaltsrücklagen (Saldo 0 + Saldo 01)	-3.307,16	-3.400,00	92,84	x	x	x

Investive Gebarung										
SU	x	33	x	Summe Einzahlungen investive Gebarung	x	x	x	0,00	0,00	0,00
SU	x	34		Summe Auszahlungen investive Gebarung	x	x	x	0,00	0,00	0,00
SA2	x	SA2		Saldo (2) Geldfluss aus der investiven Gebarung (33 - 34)	x	x	x	0,00	0,00	0,00
SA3	x	SA3		Saldo (3) Nettofinanzierungssaldo (Saldo 1 + Saldo 2)	x	x	x	-3.307,16	-3.400,00	92,84

Finanzierungstätigkeit										
SU	x	35		Summe Einzahlungen aus der Finanzierungstätigkeit	x	x	x	0,00	0,00	0,00
SU	x	36		Summe Auszahlungen aus der Finanzierungstätigkeit	x	x	x	0,00	0,00	0,00
SA4	x	SA4		Saldo (4) Geldfluss aus der Finanzierungstätigkeit (35 - 36)	x	x	x	0,00	0,00	0,00
SA5	x	SA5		Saldo (5) Geldfluss aus der voranschlagswirksamen Gebarung (Saldo 3 + Saldo 4)	x	x	x	-3.307,16	-3.400,00	92,84

Unterabschnitt 529	MVAG Code	MVAG Code	Konto	Sonstige Einrichtungen und Maßnahmen	Ergebnisrechnung			Finanzierungsrechnung		
					RA 2025	VA 2025	Differenz	RA 2025	VA 2025	Differenz
Unterabschnitt 529	SA 0 / SA 1	SA 0 / SA 1		Saldo (0) Nettoergebnis (21 - 22) / Saldo (1) Geldfluss aus der operativen Gebarung (31 - 32)	0,00	-300,00	300,00	0,00	-300,00	300,00
Unterabschnitt 529	SA 01	SA 01		Saldo (01) Haushaltsrücklagen (230-240)	0,00	0,00	0,00	x	x	x
Unterabschnitt 529	SA 00	SA 00		Saldo (00) Nettoergebnis nach Haushaltsrücklagen (Saldo 0 + Saldo 01)	0,00	-300,00	300,00	x	x	x

Unterabschnitt 529	SA 2	SA 2		Saldo (2) Geldfluss aus der investiven Gebarung (33 - 34)	x	x	x	0,00	0,00	0,00
Unterabschnitt 529	SA 3	SA 3		Saldo (3) Nettofinanzierungssaldo (Saldo 1 + Saldo 2)	x	x	x	0,00	-300,00	300,00
Unterabschnitt 529	SA 4	SA 4		Saldo (4) Geldfluss aus der Finanzierungstätigkeit (35 - 36)	x	x	x	0,00	0,00	0,00
Unterabschnitt 529	SA 5	SA 5		Saldo (5) Geldfluss aus der voranschlagswirksamen Gebarung (Saldo 3 + Saldo 4)	x	x	x	0,00	-300,00	300,00

Ansatz 529000	MVAG Code	MVAG Code	Konto	Sonstige Einrichtungen und Maßnahmen	Ergebnisrechnung			Finanzierungsrechnung		
					RA 2025	VA 2025	Differenz	RA 2025	VA 2025	Differenz
Operative Gebarung										
SU	21	31	x	Summe Erträge / Summe Einzahlungen operative Gebarung	0,00	0,00	0,00	0,00	0,00	0,00
1	222	322	x	Sachaufwand / Auszahlungen aus Sachaufwand	0,00	300,00	-300,00	0,00	300,00	-300,00
2	2225	3225		Sonstiger Sachaufwand / Sonstige Auszahlungen aus Sachaufwand	0,00	300,00	-300,00	0,00	300,00	-300,00
529000			728000	Entgelte für sonstige Leistungen	0,00	300,00	-300,00	0,00	300,00	-300,00
SU	22	32	x	Summe Aufwendungen / Summe Auszahlungen operative Gebarung	0,00	300,00	-300,00	0,00	300,00	-300,00
SA 0 / SA 1	SA0	SA1	x	Saldo (0) Nettoergebnis (21 - 22) / Saldo (1) Geldfluss aus der operativen Gebarung (31 - 32)	0,00	-300,00	300,00	0,00	-300,00	300,00
SA 01	SA 01	x	x	Saldo (01) Haushaltsrücklagen (230 - 240)	0,00	0,00	0,00	x	x	x
SA 00	SA 00	x	x	Saldo (00) Nettoergebnis nach Haushaltsrücklagen (Saldo 0 + Saldo 01)	0,00	-300,00	300,00	x	x	x

Investive Gebarung										
SU	x	33	x	Summe Einzahlungen investive Gebarung	x	x	x	0,00	0,00	0,00
SU	x	34		Summe Auszahlungen investive Gebarung	x	x	x	0,00	0,00	0,00
SA2	x	SA2		Saldo (2) Geldfluss aus der investiven Gebarung (33 - 34)	x	x	x	0,00	0,00	0,00
SA3	x	SA3		Saldo (3) Nettofinanzierungssaldo (Saldo 1 + Saldo 2)	x	x	x	0,00	-300,00	300,00

Finanzierungstätigkeit										
SU	x	35		Summe Einzahlungen aus der Finanzierungstätigkeit	x	x	x	0,00	0,00	0,00
SU	x	36		Summe Auszahlungen aus der Finanzierungstätigkeit	x	x	x	0,00	0,00	0,00
SA4	x	SA4		Saldo (4) Geldfluss aus der Finanzierungstätigkeit (35 - 36)	x	x	x	0,00	0,00	0,00
SA5	x	SA5		Saldo (5) Geldfluss aus der voranschlagswirksamen Gebarung (Saldo 3 + Saldo 4)	x	x	x	0,00	-300,00	300,00

Abschnitt 53	MVAG Code	MVAG Code	Konto	Rettungs- und Warndienste	Ergebnisrechnung			Finanzierungsrechnung		
					RA 2025	VA 2025	Differenz	RA 2025	VA 2025	Differenz
Abschnitt 53	SA 0 / SA 1	SA 0 / SA 1		Saldo (0) Nettoergebnis (21 - 22) / Saldo (1) Geldfluss aus der operativen Gebarung (31 - 32)	-34.216,21	-34.600,00	383,79	-34.216,21	-34.600,00	383,79
Abschnitt 53	SA 01	SA 01		Saldo (01) Haushaltsrücklagen (230-240)	0,00	0,00	0,00	x	x	x
Abschnitt 53	SA 00	SA 00		Saldo (00) Nettoergebnis nach Haushaltsrücklagen (Saldo 0 + Saldo 01)	-34.216,21	-34.600,00	383,79	x	x	x
Abschnitt 53	SA 2	SA 2		Saldo (2) Geldfluss aus der investiven Gebarung (33 - 34)	x	x	x	0,00	0,00	0,00
Abschnitt 53	SA 3	SA 3		Saldo (3) Nettofinanzierungssaldo (Saldo 1 + Saldo 2)	x	x	x	-34.216,21	-34.600,00	383,79
Abschnitt 53	SA 4	SA 4		Saldo (4) Geldfluss aus der Finanzierungstätigkeit (35 - 36)	x	x	x	0,00	0,00	0,00

Abschnitt 53	SA 5	SA 5		Saldo (5) Geldfluss aus der voranschlagswirksamen Gebarung (Saldo 3 + Saldo 4)	x	x	x	-34.216,21	-34.600,00	383,79
--------------	------	------	--	--	---	---	---	------------	------------	--------

Unterabschnitt 530	MVAG Code	MVAG Code	Konto	Rettungsdienste	Ergebnisrechnung			Finanzierungsrechnung		
					RA 2025	VA 2025	Differenz	RA 2025	VA 2025	Differenz
Unterabschnitt 530	SA 0 / SA 1	SA 0 / SA 1		Saldo (0) Nettoergebnis (21 - 22) / Saldo (1) Geldfluss aus der operativen Gebarung (31 - 32)	-34.216,21	-34.600,00	383,79	-34.216,21	-34.600,00	383,79
Unterabschnitt 530	SA 01	SA 01		Saldo (01) Haushaltsrücklagen (230-240)	0,00	0,00	0,00	x	x	x
Unterabschnitt 530	SA 00	SA 00		Saldo (00) Nettoergebnis nach Haushaltsrücklagen (Saldo 0 + Saldo 01)	-34.216,21	-34.600,00	383,79	x	x	x
Unterabschnitt 530	SA 2	SA 2		Saldo (2) Geldfluss aus der investiven Gebarung (33 - 34)	x	x	x	0,00	0,00	0,00
Unterabschnitt 530	SA 3	SA 3		Saldo (3) Nettofinanzierungssaldo (Saldo 1 + Saldo 2)	x	x	x	-34.216,21	-34.600,00	383,79
Unterabschnitt 530	SA 4	SA 4		Saldo (4) Geldfluss aus der Finanzierungstätigkeit (35 - 36)	x	x	x	0,00	0,00	0,00
Unterabschnitt 530	SA 5	SA 5		Saldo (5) Geldfluss aus der voranschlagswirksamen Gebarung (Saldo 3 + Saldo 4)	x	x	x	-34.216,21	-34.600,00	383,79

Ansatz 530000	MVAG Code	MVAG Code	Konto	Rettungsdienste	Ergebnisrechnung			Finanzierungsrechnung		
					RA 2025	VA 2025	Differenz	RA 2025	VA 2025	Differenz
Operative Gebarung										
SU	21	31	x	Summe Erträge / Summe Einzahlungen operative Gebarung	0,00	0,00	0,00	0,00	0,00	0,00
1	223	323	x	Transferaufwand / Auszahlungen aus Transfers	34.216,21	34.600,00	-383,79	34.216,21	34.600,00	-383,79
2	2231	3231		Transferaufwand an Träger des öffentlichen Rechts / Transferzahlungen an Träger des öffentlichen Rechts	34.216,21	34.600,00	-383,79	34.216,21	34.600,00	-383,79
530000			751000	Transfers an Länder, Landesfonds und Landeskammern	34.216,21	34.600,00	-383,79	34.216,21	34.600,00	-383,79
SU	22	32	x	Summe Aufwendungen / Summe Auszahlungen operative Gebarung	34.216,21	34.600,00	-383,79	34.216,21	34.600,00	-383,79
SA 0 / SA 1	SA0	SA1	x	Saldo (0) Nettoergebnis (21 - 22) / Saldo (1) Geldfluss aus der operativen Gebarung (31 - 32)	-34.216,21	-34.600,00	383,79	-34.216,21	-34.600,00	383,79
SA 01	SA 01	x	x	Saldo (01) Haushaltsrücklagen (230 - 240)	0,00	0,00	0,00	x	x	x
SA 00	SA 00	x	x	Saldo (00) Nettoergebnis nach Haushaltsrücklagen (Saldo 0 + Saldo 01)	-34.216,21	-34.600,00	383,79	x	x	x

Investive Gebarung										
SU	x	33	x	Summe Einzahlungen investive Gebarung	x	x	x	0,00	0,00	0,00
SU	x	34		Summe Auszahlungen investive Gebarung	x	x	x	0,00	0,00	0,00
SA2	x	SA2		Saldo (2) Geldfluss aus der investiven Gebarung (33 - 34)	x	x	x	0,00	0,00	0,00
SA3	x	SA3		Saldo (3) Nettofinanzierungssaldo (Saldo 1 + Saldo 2)	x	x	x	-34.216,21	-34.600,00	383,79

Finanzierungstätigkeit										
SU	x	35		Summe Einzahlungen aus der Finanzierungstätigkeit	x	x	x	0,00	0,00	0,00
SU	x	36		Summe Auszahlungen aus der Finanzierungstätigkeit	x	x	x	0,00	0,00	0,00
SA4	x	SA4		Saldo (4) Geldfluss aus der Finanzierungstätigkeit (35 - 36)	x	x	x	0,00	0,00	0,00
SA5	x	SA5		Saldo (5) Geldfluss aus der voranschlagswirksamen Gebarung (Saldo 3 + Saldo 4)	x	x	x	-34.216,21	-34.600,00	383,79

Abschnitt 56	MVAG Code	MVAG Code	Konto	Krankenanstalten anderer Rechtsträger	Ergebnisrechnung			Finanzierungsrechnung		
					RA 2025	VA 2025	Differenz	RA 2025	VA 2025	Differenz
Abschnitt 56	SA 0 / SA 1	SA 0 / SA 1		Saldo (0) Nettoergebnis (21 - 22) / Saldo (1) Geldfluss aus der operativen Gebarung (31 - 32)	-123.005,45	-124.900,00	1.894,55	-123.005,45	-124.900,00	1.894,55
Abschnitt 56	SA 01	SA 01		Saldo (01) Haushaltsrücklagen (230-240)	0,00	0,00	0,00	x	x	x
Abschnitt 56	SA 00	SA 00		Saldo (00) Nettoergebnis nach Haushaltsrücklagen (Saldo 0 + Saldo 01)	-123.005,45	-124.900,00	1.894,55	x	x	x
Abschnitt 56	SA 2	SA 2		Saldo (2) Geldfluss aus der investiven Gebarung (33 - 34)	x	x	x	0,00	0,00	0,00
Abschnitt 56	SA 3	SA 3		Saldo (3) Nettofinanzierungssaldo (Saldo 1 + Saldo 2)	x	x	x	-123.005,45	-124.900,00	1.894,55

Abschnitt 56	SA 4	SA 4		Saldo (4) Geldfluss aus der Finanzierungstätigkeit (35 - 36)	x	x	x	0,00	0,00	0,00
Abschnitt 56	SA 5	SA 5		Saldo (5) Geldfluss aus der voranschlagswirksamen Gebarung (Saldo 3 + Saldo 4)	x	x	x	-123.005,45	-124.900,00	1.894,55

Unterabschnitt 562	MVAG Code	MVAG Code	Konto	Sprengelbeiträge	Ergebnisrechnung			Finanzierungsrechnung		
					RA 2025	VA 2025	Differenz	RA 2025	VA 2025	Differenz
Unterabschnitt 562	SA 0 / SA 1	SA 0 / SA 1		Saldo (0) Nettoergebnis (21 - 22) / Saldo (1) Geldfluss aus der operativen Gebarung (31 - 32)	-123.005,45	-124.900,00	1.894,55	-123.005,45	-124.900,00	1.894,55
Unterabschnitt 562	SA 01	SA 01		Saldo (01) Haushaltsrücklagen (230-240)	0,00	0,00	0,00	x	x	x
Unterabschnitt 562	SA 00	SA 00		Saldo (00) Nettoergebnis nach Haushaltsrücklagen (Saldo 0 + Saldo 01)	-123.005,45	-124.900,00	1.894,55	x	x	x
Unterabschnitt 562	SA 2	SA 2		Saldo (2) Geldfluss aus der investiven Gebarung (33 - 34)	x	x	x	0,00	0,00	0,00
Unterabschnitt 562	SA 3	SA 3		Saldo (3) Nettofinanzierungssaldo (Saldo 1 + Saldo 2)	x	x	x	-123.005,45	-124.900,00	1.894,55
Unterabschnitt 562	SA 4	SA 4		Saldo (4) Geldfluss aus der Finanzierungstätigkeit (35 - 36)	x	x	x	0,00	0,00	0,00
Unterabschnitt 562	SA 5	SA 5		Saldo (5) Geldfluss aus der voranschlagswirksamen Gebarung (Saldo 3 + Saldo 4)	x	x	x	-123.005,45	-124.900,00	1.894,55

Ansatz 562000	MVAG Code	MVAG Code	Konto	Beiträge-Krankenanstalten	Ergebnisrechnung			Finanzierungsrechnung		
					RA 2025	VA 2025	Differenz	RA 2025	VA 2025	Differenz
Operative Gebarung										
SU	21	31	x	Summe Erträge / Summe Einzahlungen operative Gebarung	0,00	0,00	0,00	0,00	0,00	0,00
1	223	323	x	Transferaufwand / Auszahlungen aus Transfers	123.005,45	124.900,00	-1.894,55	123.005,45	124.900,00	-1.894,55
2	2231	3231		Transferaufwand an Träger des öffentlichen Rechts / Transferzahlungen an Träger des öffentlichen Rechts	123.005,45	124.900,00	-1.894,55	123.005,45	124.900,00	-1.894,55
562000			751000	Lfd.Transferzahlg.an Länder/Landesfonds	91.063,30	93.000,00	-1.936,70	91.063,30	93.000,00	-1.936,70
562000			751100	Transfers an Länder, Landesfonds und Landeskammern	31.942,15	31.900,00	42,15	31.942,15	31.900,00	42,15
SU	22	32	x	Summe Aufwendungen / Summe Auszahlungen operative Gebarung	123.005,45	124.900,00	-1.894,55	123.005,45	124.900,00	-1.894,55
SA 0 / SA 1	SA0	SA1	x	Saldo (0) Nettoergebnis (21 - 22) / Saldo (1) Geldfluss aus der operativen Gebarung (31 - 32)	-123.005,45	-124.900,00	1.894,55	-123.005,45	-124.900,00	1.894,55
SA 01	SA 01	x	x	Saldo (01) Haushaltsrücklagen (230 - 240)	0,00	0,00	0,00	x	x	x
SA 00	SA 00	x	x	Saldo (00) Nettoergebnis nach Haushaltsrücklagen (Saldo 0 + Saldo 01)	-123.005,45	-124.900,00	1.894,55	x	x	x

Investive Gebarung										
SU	x	33	x	Summe Einzahlungen investive Gebarung	x	x	x	0,00	0,00	0,00
SU	x	34		Summe Auszahlungen investive Gebarung	x	x	x	0,00	0,00	0,00
SA2	x	SA2		Saldo (2) Geldfluss aus der investiven Gebarung (33 - 34)	x	x	x	0,00	0,00	0,00
SA3	x	SA3		Saldo (3) Nettofinanzierungssaldo (Saldo 1 + Saldo 2)	x	x	x	-123.005,45	-124.900,00	1.894,55

Finanzierungstätigkeit										
SU	x	35		Summe Einzahlungen aus der Finanzierungstätigkeit	x	x	x	0,00	0,00	0,00
SU	x	36		Summe Auszahlungen aus der Finanzierungstätigkeit	x	x	x	0,00	0,00	0,00
SA4	x	SA4		Saldo (4) Geldfluss aus der Finanzierungstätigkeit (35 - 36)	x	x	x	0,00	0,00	0,00
SA5	x	SA5		Saldo (5) Geldfluss aus der voranschlagswirksamen Gebarung (Saldo 3 + Saldo 4)	x	x	x	-123.005,45	-124.900,00	1.894,55

Abschnitt 58	MVAG Code	MVAG Code	Konto	Veterinärmedizin	Ergebnisrechnung			Finanzierungsrechnung		
					RA 2025	VA 2025	Differenz	RA 2025	VA 2025	Differenz
Abschnitt 58	SA 0 / SA 1	SA 0 / SA 1		Saldo (0) Nettoergebnis (21 - 22) / Saldo (1) Geldfluss aus der operativen Gebarung (31 - 32)	-220,00	-200,00	-20,00	-300,00	-200,00	-100,00
Abschnitt 58	SA 01	SA 01		Saldo (01) Haushaltsrücklagen (230-240)	0,00	0,00	0,00	x	x	x
Abschnitt 58	SA 00	SA 00		Saldo (00) Nettoergebnis nach Haushaltsrücklagen (Saldo 0 + Saldo 01)	-220,00	-200,00	-20,00	x	x	x
Abschnitt 58	SA 2	SA 2		Saldo (2) Geldfluss aus der investiven Gebarung (33 - 34)	x	x	x	0,00	0,00	0,00

Abschnitt 58	SA 3	SA 3		Saldo (3) Nettofinanzierungssaldo (Saldo 1 + Saldo 2)	x	x	x	-300,00	-200,00	-100,00
Abschnitt 58	SA 4	SA 4		Saldo (4) Geldfluss aus der Finanzierungstätigkeit (35 - 36)	x	x	x	0,00	0,00	0,00
Abschnitt 58	SA 5	SA 5		Saldo (5) Geldfluss aus der voranschlagswirksamen Gebarung (Saldo 3 + Saldo 4)	x	x	x	-300,00	-200,00	-100,00

Unterabschnitt 581	MVAG Code	MVAG Code	Konto	Maßnahmen der Veterinärmedizin	Ergebnisrechnung			Finanzierungsrechnung		
					RA 2025	VA 2025	Differenz	RA 2025	VA 2025	Differenz
Unterabschnitt 581	SA 0 / SA 1	SA 0 / SA 1		Saldo (0) Nettoergebnis (21 - 22) / Saldo (1) Geldfluss aus der operativen Gebarung (31 - 32)	-220,00	-200,00	-20,00	-300,00	-200,00	-100,00
Unterabschnitt 581	SA 01	SA 01		Saldo (01) Haushaltsrücklagen (230-240)	0,00	0,00	0,00	x	x	x
Unterabschnitt 581	SA 00	SA 00		Saldo (00) Nettoergebnis nach Haushaltsrücklagen (Saldo 0 + Saldo 01)	-220,00	-200,00	-20,00	x	x	x
Unterabschnitt 581	SA 2	SA 2		Saldo (2) Geldfluss aus der investiven Gebarung (33 - 34)	x	x	x	0,00	0,00	0,00
Unterabschnitt 581	SA 3	SA 3		Saldo (3) Nettofinanzierungssaldo (Saldo 1 + Saldo 2)	x	x	x	-300,00	-200,00	-100,00
Unterabschnitt 581	SA 4	SA 4		Saldo (4) Geldfluss aus der Finanzierungstätigkeit (35 - 36)	x	x	x	0,00	0,00	0,00
Unterabschnitt 581	SA 5	SA 5		Saldo (5) Geldfluss aus der voranschlagswirksamen Gebarung (Saldo 3 + Saldo 4)	x	x	x	-300,00	-200,00	-100,00

Ansatz 581000	MVAG Code	MVAG Code	Konto	Maßnahmen der Veterinärmedizin	Ergebnisrechnung			Finanzierungsrechnung		
					RA 2025	VA 2025	Differenz	RA 2025	VA 2025	Differenz
Operative Gebarung										
SU	21	31	x	Summe Erträge / Summe Einzahlungen operative Gebarung	0,00	0,00	0,00	0,00	0,00	0,00
1	222	322	x	Sachaufwand / Auszahlungen aus Sachaufwand	220,00	200,00	20,00	300,00	200,00	100,00
2	2221	3221		Gebrauchs- und Verbrauchsgüter, Handelswaren / Auszahlungen für Gebrauchs- und Verbrauchsgüter, Handelswaren	220,00	200,00	20,00	300,00	200,00	100,00
581000			455000	Seuchenbekämpfung	220,00	200,00	20,00	300,00	200,00	100,00
SU	22	32	x	Summe Aufwendungen / Summe Auszahlungen operative Gebarung	220,00	200,00	20,00	300,00	200,00	100,00
SA 0 / SA 1	SA0	SA1	x	Saldo (0) Nettoergebnis (21 - 22) / Saldo (1) Geldfluss aus der operativen Gebarung (31 - 32)	-220,00	-200,00	-20,00	-300,00	-200,00	-100,00
SA 01	SA 01	x	x	Saldo (01) Haushaltsrücklagen (230 - 240)	0,00	0,00	0,00	x	x	x
SA 00	SA 00	x	x	Saldo (00) Nettoergebnis nach Haushaltsrücklagen (Saldo 0 + Saldo 01)	-220,00	-200,00	-20,00	x	x	x
Investive Gebarung										
SU	x	33	x	Summe Einzahlungen investive Gebarung	x	x	x	0,00	0,00	0,00
SU	x	34		Summe Auszahlungen investive Gebarung	x	x	x	0,00	0,00	0,00
SA2	x	SA2		Saldo (2) Geldfluss aus der investiven Gebarung (33 - 34)	x	x	x	0,00	0,00	0,00
SA3	x	SA3		Saldo (3) Nettofinanzierungssaldo (Saldo 1 + Saldo 2)	x	x	x	-300,00	-200,00	-100,00
Finanzierungstätigkeit										
SU	x	35		Summe Einzahlungen aus der Finanzierungstätigkeit	x	x	x	0,00	0,00	0,00
SU	x	36		Summe Auszahlungen aus der Finanzierungstätigkeit	x	x	x	0,00	0,00	0,00
SA4	x	SA4		Saldo (4) Geldfluss aus der Finanzierungstätigkeit (35 - 36)	x	x	x	0,00	0,00	0,00
SA5	x	SA5		Saldo (5) Geldfluss aus der voranschlagswirksamen Gebarung (Saldo 3 + Saldo 4)	x	x	x	-300,00	-200,00	-100,00

Gruppe 6	MVAG Code	MVAG Code	Konto	Straßen- und Wasserbau, Verkehr	Ergebnisrechnung			Finanzierungsrechnung		
					RA 2025	VA 2025	Differenz	RA 2025	VA 2025	Differenz
Gruppe 6	SA 0 / SA 1	SA 0 / SA 1		Saldo (0) Nettoergebnis (21 - 22) / Saldo (1) Geldfluss aus der operativen Gebarung (31 - 32)	-263.502,01	-180.300,00	-83.202,01	-16.769,94	-21.800,00	5.030,06
Gruppe 6	SA 01	SA 01		Saldo (01) Haushaltsrücklagen (230-240)	0,00	0,00	0,00	x	x	x
Gruppe 6	SA 00	SA 00		Saldo (00) Nettoergebnis nach Haushaltsrücklagen (Saldo 0 + Saldo 01)	-263.502,01	-180.300,00	-83.202,01	x	x	x
Gruppe 6	SA 2	SA 2		Saldo (2) Geldfluss aus der investiven Gebarung (33 - 34)	x	x	x	-113.301,21	-67.000,00	-46.301,21
Gruppe 6	SA 3	SA 3		Saldo (3) Nettofinanzierungssaldo (Saldo 1 + Saldo 2)	x	x	x	-130.071,15	-88.800,00	-41.271,15
Gruppe 6	SA 4	SA 4		Saldo (4) Geldfluss aus der Finanzierungstätigkeit (35 - 36)	x	x	x	0,00	0,00	0,00
Gruppe 6	SA 5	SA 5		Saldo (5) Geldfluss aus der voranschlagswirksamen Gebarung (Saldo 3 + Saldo 4)	x	x	x	-130.071,15	-88.800,00	-41.271,15

Abschnitt 61	MVAG Code	MVAG Code	Konto	Straßenbau	Ergebnisrechnung			Finanzierungsrechnung		
					RA 2025	VA 2025	Differenz	RA 2025	VA 2025	Differenz
Abschnitt 61	SA 0 / SA 1	SA 0 / SA 1		Saldo (0) Nettoergebnis (21 - 22) / Saldo (1) Geldfluss aus der operativen Gebarung (31 - 32)	-149.195,78	-152.000,00	2.804,22	-13.370,92	-16.900,00	3.529,08
Abschnitt 61	SA 01	SA 01		Saldo (01) Haushaltsrücklagen (230-240)	0,00	0,00	0,00	x	x	x
Abschnitt 61	SA 00	SA 00		Saldo (00) Nettoergebnis nach Haushaltsrücklagen (Saldo 0 + Saldo 01)	-149.195,78	-152.000,00	2.804,22	x	x	x
Abschnitt 61	SA 2	SA 2		Saldo (2) Geldfluss aus der investiven Gebarung (33 - 34)	x	x	x	7.991,10	-30.000,00	37.991,10
Abschnitt 61	SA 3	SA 3		Saldo (3) Nettofinanzierungssaldo (Saldo 1 + Saldo 2)	x	x	x	-5.379,82	-46.900,00	41.520,18
Abschnitt 61	SA 4	SA 4		Saldo (4) Geldfluss aus der Finanzierungstätigkeit (35 - 36)	x	x	x	0,00	0,00	0,00
Abschnitt 61	SA 5	SA 5		Saldo (5) Geldfluss aus der voranschlagswirksamen Gebarung (Saldo 3 + Saldo 4)	x	x	x	-5.379,82	-46.900,00	41.520,18

Unterabschnitt 611	MVAG Code	MVAG Code	Konto	Landesstraßen	Ergebnisrechnung			Finanzierungsrechnung		
					RA 2025	VA 2025	Differenz	RA 2025	VA 2025	Differenz
Unterabschnitt 611	SA 0 / SA 1	SA 0 / SA 1		Saldo (0) Nettoergebnis (21 - 22) / Saldo (1) Geldfluss aus der operativen Gebarung (31 - 32)	0,00	-300,00	300,00	0,00	-300,00	300,00
Unterabschnitt 611	SA 01	SA 01		Saldo (01) Haushaltsrücklagen (230-240)	0,00	0,00	0,00	x	x	x
Unterabschnitt 611	SA 00	SA 00		Saldo (00) Nettoergebnis nach Haushaltsrücklagen (Saldo 0 + Saldo 01)	0,00	-300,00	300,00	x	x	x
Unterabschnitt 611	SA 2	SA 2		Saldo (2) Geldfluss aus der investiven Gebarung (33 - 34)	x	x	x	0,00	0,00	0,00
Unterabschnitt 611	SA 3	SA 3		Saldo (3) Nettofinanzierungssaldo (Saldo 1 + Saldo 2)	x	x	x	0,00	-300,00	300,00
Unterabschnitt 611	SA 4	SA 4		Saldo (4) Geldfluss aus der Finanzierungstätigkeit (35 - 36)	x	x	x	0,00	0,00	0,00
Unterabschnitt 611	SA 5	SA 5		Saldo (5) Geldfluss aus der voranschlagswirksamen Gebarung (Saldo 3 + Saldo 4)	x	x	x	0,00	-300,00	300,00

Ansatz 611000	MVAG Code	MVAG Code	Konto	Landesstraßen	Ergebnisrechnung			Finanzierungsrechnung		
					RA 2025	VA 2025	Differenz	RA 2025	VA 2025	Differenz
Operative Gebarung										
SU	21	31	x	Summe Erträge / Summe Einzahlungen operative Gebarung	0,00	0,00	0,00	0,00	0,00	0,00
1	222	322	x	Sachaufwand / Auszahlungen aus Sachaufwand	0,00	300,00	-300,00	0,00	300,00	-300,00
2	2224	3224		Instandhaltung / Auszahlungen für Instandhaltung	0,00	300,00	-300,00	0,00	300,00	-300,00
611000			610000	Instandhaltung von Grund und Boden	0,00	300,00	-300,00	0,00	300,00	-300,00
SU	22	32	x	Summe Aufwendungen / Summe Auszahlungen operative Gebarung	0,00	300,00	-300,00	0,00	300,00	-300,00
SA 0 / SA 1	SA0	SA1	x	Saldo (0) Nettoergebnis (21 - 22) / Saldo (1) Geldfluss aus der operativen Gebarung (31 - 32)	0,00	-300,00	300,00	0,00	-300,00	300,00
SA 01	SA 01	x	x	Saldo (01) Haushaltsrücklagen (230 - 240)	0,00	0,00	0,00	x	x	x
SA 00	SA 00	x	x	Saldo (00) Nettoergebnis nach Haushaltsrücklagen (Saldo 0 + Saldo 01)	0,00	-300,00	300,00	x	x	x

Investive Gebarung										
SU	x	33	x	Summe Einzahlungen investive Gebarung	x	x	x	0,00	0,00	0,00
SU	x	34		Summe Auszahlungen investive Gebarung	x	x	x	0,00	0,00	0,00
SA2	x	SA2		Saldo (2) Geldfluss aus der investiven Gebarung (33 - 34)	x	x	x	0,00	0,00	0,00
SA3	x	SA3		Saldo (3) Nettofinanzierungssaldo (Saldo 1 + Saldo 2)	x	x	x	0,00	-300,00	300,00

Finanzierungstätigkeit										
SU	x	35		Summe Einzahlungen aus der Finanzierungstätigkeit	x	x	x	0,00	0,00	0,00
SU	x	36		Summe Auszahlungen aus der Finanzierungstätigkeit	x	x	x	0,00	0,00	0,00
SA4	x	SA4		Saldo (4) Geldfluss aus der Finanzierungstätigkeit (35 - 36)	x	x	x	0,00	0,00	0,00
SA5	x	SA5		Saldo (5) Geldfluss aus der voranschlagswirksamen Gebarung (Saldo 3 + Saldo 4)	x	x	x	0,00	-300,00	300,00

Unterabschnitt 612	MVAG Code	MVAG Code	Konto	Gemeindestraßen	Ergebnisrechnung			Finanzierungsrechnung		
					RA 2025	VA 2025	Differenz	RA 2025	VA 2025	Differenz
Unterabschnitt 612	SA 0 / SA 1	SA 0 / SA 1		Saldo (0) Nettoergebnis (21 - 22) / Saldo (1) Geldfluss aus der operativen Gebarung (31 - 32)	-149.195,78	-151.700,00	2.504,22	-13.370,92	-16.600,00	3.229,08
Unterabschnitt 612	SA 01	SA 01		Saldo (01) Haushaltsrücklagen (230-240)	0,00	0,00	0,00	x	x	x
Unterabschnitt 612	SA 00	SA 00		Saldo (00) Nettoergebnis nach Haushaltsrücklagen (Saldo 0 + Saldo 01)	-149.195,78	-151.700,00	2.504,22	x	x	x
Unterabschnitt 612	SA 2	SA 2		Saldo (2) Geldfluss aus der investiven Gebarung (33 - 34)	x	x	x	7.991,10	-30.000,00	37.991,10
Unterabschnitt 612	SA 3	SA 3		Saldo (3) Nettofinanzierungssaldo (Saldo 1 + Saldo 2)	x	x	x	-5.379,82	-46.600,00	41.220,18
Unterabschnitt 612	SA 4	SA 4		Saldo (4) Geldfluss aus der Finanzierungstätigkeit (35 - 36)	x	x	x	0,00	0,00	0,00

Unterabschnitt 612	SA 5	SA 5		Saldo (5) Geldfluss aus der voranschlagswirksamen Gebarung (Saldo 3 + Saldo 4)	x	x	x	-5.379,82	-46.600,00	41.220,18
--------------------	------	------	--	--	---	---	---	-----------	------------	-----------

Ansatz 612000	MVAG Code	MVAG Code	Konto	Gemeindestrassen	Ergebnisrechnung			Finanzierungsrechnung		
					RA 2025	VA 2025	Differenz	RA 2025	VA 2025	Differenz
Operative Gebarung										
1	211	311	x	Erträge aus der operativen Verwaltungstätigkeit / Einzahlungen aus operativer Verwaltungstätigkeit	3.803,47	1.900,00	1.903,47	1.798,27	1.900,00	-101,73
2	2114	3114		Erträge aus Leistungen / Einzahlungen aus Leistungen	1.798,27	1.900,00	-101,73	1.798,27	1.900,00	-101,73
612000			816001	Kostenbeiträge (Kostensätze) für sonstige Leistungen - Wegerchtsentschädigungen	1.798,27	1.900,00	-101,73	1.798,27	1.900,00	-101,73
2	2117	x		Nicht finanzierungswirksame operative Erträge / -	2.005,20	0,00	2.005,20	x	x	x
612000			891200	Sonstige Wertaufholungen - Grundstücke, Grundstückseinrichtungen und Infrastruktur	2.005,20	0,00	2.005,20	x	x	x
1	212	312	x	Erträge aus Transfers / Einzahlungen aus Transfers	14.751,21	7.800,00	6.951,21	0,00	0,00	0,00
2	2127	x		Nicht finanzierungswirksamer Transferertrag / -	14.751,21	7.800,00	6.951,21	x	x	x
612000			813000	Erträge aus der Auflösung von Investitionszuschüssen (Kapitaltransfers)	14.751,21	7.800,00	6.951,21	x	x	x
SU	21	31	x	Summe Erträge / Summe Einzahlungen operative Gebarung	18.554,68	9.700,00	8.854,68	1.798,27	1.900,00	-101,73
1	222	322	x	Sachaufwand / Auszahlungen aus Sachaufwand	138.842,13	133.500,00	5.342,13	15.169,19	18.500,00	-3.330,81
2	2221	3221		Gebrauchs- und Verbrauchsgüter, Handelswaren / Auszahlungen für Gebrauchs- und Verbrauchsgüter, Handelswaren	1.889,04	3.500,00	-1.610,96	1.889,04	3.500,00	-1.610,96
612000			400000	Geringwertige Wirtschaftsgüter des Anlagevermögens	0,00	500,00	-500,00	0,00	500,00	-500,00
612000			459000	Sonstige Verbrauchsgüter	1.889,04	3.000,00	-1.110,96	1.889,04	3.000,00	-1.110,96
2	2224	3224		Instandhaltung / Auszahlungen für Instandhaltung	6.560,29	10.000,00	-3.439,71	6.560,29	10.000,00	-3.439,71
612000			611000	Instandhaltung von Straßenbauten	6.560,29	10.000,00	-3.439,71	6.560,29	10.000,00	-3.439,71
2	2225	3225		Sonstiger Sachaufwand / Sonstige Auszahlungen aus Sachaufwand	6.719,86	5.000,00	1.719,86	6.719,86	5.000,00	1.719,86
612000			728000	Entgelte für sonstige Leistungen	6.719,86	5.000,00	1.719,86	6.719,86	5.000,00	1.719,86
2	2226	x		Nicht finanzierungswirksamer Sachaufwand / -	123.672,94	115.000,00	8.672,94	x	x	x
612000			680200	Planmäßige Abschreibung - Grundstückseinrichtungen und Infrastruktur	122.668,54	115.000,00	7.668,54	x	x	x
612000			681200	Außerplanmäßige Abschreibung - Grundstückseinrichtungen und Infrastruktur	1.004,40	0,00	1.004,40	x	x	x
SU	22	32	x	Summe Aufwendungen / Summe Auszahlungen operative Gebarung	138.842,13	133.500,00	5.342,13	15.169,19	18.500,00	-3.330,81
SA 0 / SA 1	SA0	SA1	x	Saldo (0) Nettoergebnis (21 - 22) / Saldo (1) Geldfluss aus der operativen Gebarung (31 - 32)	-120.287,45	-123.800,00	3.512,55	-13.370,92	-16.600,00	3.229,08
SA 01	SA 01	x	x	Saldo (01) Haushaltsrücklagen (230 - 240)	0,00	0,00	0,00	x	x	x
SA 00	SA 00	x	x	Saldo (00) Nettoergebnis nach Haushaltsrücklagen (Saldo 0 + Saldo 01)	-120.287,45	-123.800,00	3.512,55	x	x	x

Investive Gebarung										
1	x	333		Einzahlungen aus Kapitaltransfers	x	x	x	170.694,17	80.000,00	90.694,17
2	x	3331		Kapitaltransferzahlungen von Trägern des öffentlichen Rechts	x	x	x	170.694,17	80.000,00	90.694,17
612000			300000	Kapitaltransfers von Bund, Bundesfonds und Bundeskammern	x	x	x	20.694,17	30.000,00	-9.305,83
612000			301000	Kapitaltransfers von Ländern, Landesfonds und Landesammern	x	x	x	150.000,00	50.000,00	100.000,00
SU	x	33	x	Summe Einzahlungen investive Gebarung	x	x	x	170.694,17	80.000,00	90.694,17

Ansatz 612000	MVAG Code	MVAG Code	Konto	Gemeindestrassen	Ergebnisrechnung			Finanzierungsrechnung		
					RA 2025	VA 2025	Differenz	RA 2025	VA 2025	Differenz
1	x	341	x	Auszahlungen aus der Investitionstätigkeit	x	x	x	162.703,07	110.000,00	52.703,07
2	x	3412		Auszahlungen für den Erwerb von Grundstücken und Grundstückseinrichtungen	x	x	x	162.703,07	110.000,00	52.703,07
612000			060000	Im Bau befindliche Strassen	x	x	x	162.703,07	110.000,00	52.703,07
SU	x	34		Summe Auszahlungen investive Gebarung	x	x	x	162.703,07	110.000,00	52.703,07
SA2	x	SA2		Saldo (2) Geldfluss aus der investiven Gebarung (33 - 34)	x	x	x	7.991,10	-30.000,00	37.991,10
SA3	x	SA3		Saldo (3) Nettofinanzierungssaldo (Saldo 1 + Saldo 2)	x	x	x	-5.379,82	-46.600,00	41.220,18

Finanzierungstätigkeit										
SU	x	35		Summe Einzahlungen aus der Finanzierungstätigkeit	x	x	x	0,00	0,00	0,00
SU	x	36		Summe Auszahlungen aus der Finanzierungstätigkeit	x	x	x	0,00	0,00	0,00
SA4	x	SA4		Saldo (4) Geldfluss aus der Finanzierungstätigkeit (35 - 36)	x	x	x	0,00	0,00	0,00
SA5	x	SA5		Saldo (5) Geldfluss aus der voranschlagswirksamen Gebarung (Saldo 3 + Saldo 4)	x	x	x	-5.379,82	-46.600,00	41.220,18

Ansatz 612001	MVAG Code	MVAG Code	Konto	Gemeindestraßen	Ergebnisrechnung			Finanzierungsrechnung		
					RA 2025	VA 2025	Differenz	RA 2025	VA 2025	Differenz
Operative Gebarung										
SU	21	31	x	Summe Erträge / Summe Einzahlungen operative Gebarung	0,00	0,00	0,00	0,00	0,00	0,00
1	222	322	x	Sachaufwand / Auszahlungen aus Sachaufwand	28.908,33	27.900,00	1.008,33	0,00	0,00	0,00
2	2226	x		Nicht finanzierungswirksamer Sachaufwand / -	28.908,33	27.900,00	1.008,33	x	x	x
612001			680200	Planmäßige Abschreibung - Grundstückseinrichtungen und Infrastruktur	28.908,33	27.900,00	1.008,33	x	x	x
SU	22	32	x	Summe Aufwendungen / Summe Auszahlungen operative Gebarung	28.908,33	27.900,00	1.008,33	0,00	0,00	0,00
SA 0 / SA 1	SA0	SA1	x	Saldo (0) Nettoergebnis (21 - 22) / Saldo (1) Geldfluss aus der operativen Gebarung (31 - 32)	-28.908,33	-27.900,00	-1.008,33	0,00	0,00	0,00
SA 01	SA 01	x	x	Saldo (01) Haushaltsrücklagen (230 - 240)	0,00	0,00	0,00	x	x	x
SA 00	SA 00	x	x	Saldo (00) Nettoergebnis nach Haushaltsrücklagen (Saldo 0 + Saldo 01)	-28.908,33	-27.900,00	-1.008,33	x	x	x

Investive Gebarung										
SU	x	33	x	Summe Einzahlungen investive Gebarung	x	x	x	0,00	0,00	0,00
SU	x	34		Summe Auszahlungen investive Gebarung	x	x	x	0,00	0,00	0,00
SA2	x	SA2		Saldo (2) Geldfluss aus der investiven Gebarung (33 - 34)	x	x	x	0,00	0,00	0,00
SA3	x	SA3		Saldo (3) Nettofinanzierungssaldo (Saldo 1 + Saldo 2)	x	x	x	0,00	0,00	0,00

Finanzierungstätigkeit										
SU	x	35		Summe Einzahlungen aus der Finanzierungstätigkeit	x	x	x	0,00	0,00	0,00
SU	x	36		Summe Auszahlungen aus der Finanzierungstätigkeit	x	x	x	0,00	0,00	0,00
SA4	x	SA4		Saldo (4) Geldfluss aus der Finanzierungstätigkeit (35 - 36)	x	x	x	0,00	0,00	0,00
SA5	x	SA5		Saldo (5) Geldfluss aus der voranschlagswirksamen Gebarung (Saldo 3 + Saldo 4)	x	x	x	0,00	0,00	0,00

Abschnitt 63	MVAG Code	MVAG Code	Konto	Schutzwasserbau	Ergebnisrechnung			Finanzierungsrechnung		
					RA 2025	VA 2025	Differenz	RA 2025	VA 2025	Differenz
Abschnitt 63	SA 0 / SA 1	SA 0 / SA 1		Saldo (0) Nettoergebnis (21 - 22) / Saldo (1) Geldfluss aus der operativen Gebarung (31 - 32)	-112.212,93	-26.800,00	-85.412,93	-1.305,72	-3.400,00	2.094,28
Abschnitt 63	SA 01	SA 01		Saldo (01) Haushaltsrücklagen (230-240)	0,00	0,00	0,00	x	x	x
Abschnitt 63	SA 00	SA 00		Saldo (00) Nettoergebnis nach Haushaltsrücklagen (Saldo 0 + Saldo 01)	-112.212,93	-26.800,00	-85.412,93	x	x	x
Abschnitt 63	SA 2	SA 2		Saldo (2) Geldfluss aus der investiven Gebarung (33 - 34)	x	x	x	-121.292,31	-37.000,00	-84.292,31
Abschnitt 63	SA 3	SA 3		Saldo (3) Nettofinanzierungssaldo (Saldo 1 + Saldo 2)	x	x	x	-122.598,03	-40.400,00	-82.198,03
Abschnitt 63	SA 4	SA 4		Saldo (4) Geldfluss aus der Finanzierungstätigkeit (35 - 36)	x	x	x	0,00	0,00	0,00

Abschnitt 63	SA 5	SA 5		Saldo (5) Geldfluss aus der voranschlagswirksamen Gebarung (Saldo 3 + Saldo 4)	x	x	x	-122.598,03	-40.400,00	-82.198,03
--------------	------	------	--	--	---	---	---	-------------	------------	------------

Unterabschnitt 631	MVAG Code	MVAG Code	Konto	Konkurrenzwässer	Ergebnisrechnung			Finanzierungsrechnung		
					RA 2025	VA 2025	Differenz	RA 2025	VA 2025	Differenz
Unterabschnitt 631	SA 0 / SA 1	SA 0 / SA 1		Saldo (0) Nettoergebnis (21 - 22) / Saldo (1) Geldfluss aus der operativen Gebarung (31 - 32)	-112.212,93	-26.800,00	-85.412,93	-1.305,72	-3.400,00	2.094,28
Unterabschnitt 631	SA 01	SA 01		Saldo (01) Haushaltsrücklagen (230-240)	0,00	0,00	0,00	x	x	x
Unterabschnitt 631	SA 00	SA 00		Saldo (00) Nettoergebnis nach Haushaltsrücklagen (Saldo 0 + Saldo 01)	-112.212,93	-26.800,00	-85.412,93	x	x	x
Unterabschnitt 631	SA 2	SA 2		Saldo (2) Geldfluss aus der investiven Gebarung (33 - 34)	x	x	x	-121.292,31	-37.000,00	-84.292,31
Unterabschnitt 631	SA 3	SA 3		Saldo (3) Nettofinanzierungssaldo (Saldo 1 + Saldo 2)	x	x	x	-122.598,03	-40.400,00	-82.198,03
Unterabschnitt 631	SA 4	SA 4		Saldo (4) Geldfluss aus der Finanzierungstätigkeit (35 - 36)	x	x	x	0,00	0,00	0,00
Unterabschnitt 631	SA 5	SA 5		Saldo (5) Geldfluss aus der voranschlagswirksamen Gebarung (Saldo 3 + Saldo 4)	x	x	x	-122.598,03	-40.400,00	-82.198,03

Ansatz 631000	MVAG Code	MVAG Code	Konto	Konkurrenzgewässer	Ergebnisrechnung			Finanzierungsrechnung		
					RA 2025	VA 2025	Differenz	RA 2025	VA 2025	Differenz
Operative Gebarung										
1	212	312	x	Erträge aus Transfers / Einzahlungen aus Transfers	13.106,79	13.200,00	-93,21	0,00	0,00	0,00
2	2127	x		Nicht finanzierungswirksamer Transferertrag / -	13.106,79	13.200,00	-93,21	x	x	x
631000			813000	Erträge aus der Auflösung von Investitionszuschüssen (Kapitaltransfers)	13.106,79	13.200,00	-93,21	x	x	x
SU	21	31	x	Summe Erträge / Summe Einzahlungen operative Gebarung	13.106,79	13.200,00	-93,21	0,00	0,00	0,00
1	222	322	x	Sachaufwand / Auszahlungen aus Sachaufwand	21.024,21	27.000,00	-5.975,79	1.305,72	3.400,00	-2.094,28
2	2222	3222		Verwaltungs- und Betriebsaufwand / Auszahlungen für Verwaltungs- und Betriebsaufwand	1.305,72	2.400,00	-1.094,28	1.305,72	2.400,00	-1.094,28
631000			670000	Versicherungen	1.305,72	2.400,00	-1.094,28	1.305,72	2.400,00	-1.094,28
2	2225	3225		Sonstiger Sachaufwand / Sonstige Auszahlungen aus Sachaufwand	0,00	1.000,00	-1.000,00	0,00	1.000,00	-1.000,00
631000			728000	Entgelte für sonstige Leistungen	0,00	1.000,00	-1.000,00	0,00	1.000,00	-1.000,00
2	2226	x		Nicht finanzierungswirksamer Sachaufwand / -	19.718,49	23.600,00	-3.881,51	x	x	x
631000			680200	Planmäßige Abschreibung - Grundstückseinrichtungen und Infrastruktur	4.207,50	4.300,00	-92,50	x	x	x
631000			680400	Planmäßige Abschreibung - Wasser- und Abwasserbauten und Anlagen	10.939,50	11.000,00	-60,50	x	x	x
631000			680500	Planmäßige Abschreibung - Sonderanlagen	4.571,49	4.600,00	-28,51	x	x	x
631000			680900	Planmäßige Abschreibung - Kofinanzierte Schutzbauten	0,00	3.700,00	-3.700,00	x	x	x
1	223	323	x	Transferaufwand / Auszahlungen aus Transfers	104.295,51	13.000,00	91.295,51	0,00	0,00	0,00
2	2231	3231		Transferaufwand an Träger des öffentlichen Rechts / Transferzahlungen an Träger des öffentlichen Rechts	104.295,51	13.000,00	91.295,51	0,00	0,00	0,00
631000			771000	Kapitaltransfer an Länder/Landesfonds	104.295,51	13.000,00	91.295,51	x	x	x
SU	22	32	x	Summe Aufwendungen / Summe Auszahlungen operative Gebarung	125.319,72	40.000,00	85.319,72	1.305,72	3.400,00	-2.094,28
SA 0 / SA 1	SA0	SA1	x	Saldo (0) Nettoergebnis (21 - 22) / Saldo (1) Geldfluss aus der operativen Gebarung (31 - 32)	-112.212,93	-26.800,00	-85.412,93	-1.305,72	-3.400,00	2.094,28
SA 01	SA 01	x	x	Saldo (01) Haushaltsrücklagen (230 - 240)	0,00	0,00	0,00	x	x	x
SA 00	SA 00	x	x	Saldo (00) Nettoergebnis nach Haushaltsrücklagen (Saldo 0 + Saldo 01)	-112.212,93	-26.800,00	-85.412,93	x	x	x

Investive Gebarung										
1	x	333		Einzahlungen aus Kapitaltransfers	x	x	x	0,00	1.176.000,00	-1.176.000,00
2	x	3331		Kapitaltransferzahlungen von Trägern des öffentlichen Rechts	x	x	x	0,00	1.176.000,00	-1.176.000,00
631000			300000	Kapitaltransfers von Bund, Bundesfonds und Bundeskammern	x	x	x	0,00	816.000,00	-816.000,00
631000			301000	Kapitaltransfers von Ländern, Landesfonds und Landesammern	x	x	x	0,00	360.000,00	-360.000,00
SU	x	33	x	Summe Einzahlungen investive Gebarung	x	x	x	0,00	1.176.000,00	-1.176.000,00
1	x	341	x	Auszahlungen aus der Investitionstätigkeit	x	x	x	16.996,80	1.200.000,00	-1.183.003,20
2	x	3414		Auszahlungen für den Erwerb von technischen Anlagen, Fahrzeuge und Maschinen	x	x	x	16.996,80	1.200.000,00	-1.183.003,20
631000			062000	In Bau befindliche technische Anlagen - Gewässerökologie	x	x	x	16.996,80	1.200.000,00	-1.183.003,20
1	x	343	x	Auszahlungen aus Kapitaltransfers	x	x	x	104.295,51	13.000,00	91.295,51

Ansatz 631000	MVAG Code	MVAG Code	Konto	Konkurrenzgewässer	Ergebnisrechnung			Finanzierungsrechnung		
					RA 2025	VA 2025	Differenz	RA 2025	VA 2025	Differenz
2	x	3431		Kapitaltransferzahlungen an Träger des öffentlichen Rechts	x	x	x	104.295,51	13.000,00	91.295,51
631000			771000	Kapitaltransfer an Länder/Landesfonds	x	x	x	104.295,51	13.000,00	91.295,51
SU	x	34		Summe Auszahlungen investive Gebarung	x	x	x	121.292,31	1.213.000,00	-1.091.707,69
SA2	x	SA2		Saldo (2) Geldfluss aus der investiven Gebarung (33 - 34)	x	x	x	-121.292,31	-37.000,00	-84.292,31
SA3	x	SA3		Saldo (3) Nettofinanzierungssaldo (Saldo 1 + Saldo 2)	x	x	x	-122.598,03	-40.400,00	-82.198,03

Finanzierungstätigkeit										
SU	x	35		Summe Einzahlungen aus der Finanzierungstätigkeit	x	x	x	0,00	0,00	0,00
SU	x	36		Summe Auszahlungen aus der Finanzierungstätigkeit	x	x	x	0,00	0,00	0,00
SA4	x	SA4		Saldo (4) Geldfluss aus der Finanzierungstätigkeit (35 - 36)	x	x	x	0,00	0,00	0,00
SA5	x	SA5		Saldo (5) Geldfluss aus der voranschlagswirksamen Gebarung (Saldo 3 + Saldo 4)	x	x	x	-122.598,03	-40.400,00	-82.198,03

Abschnitt 64	MVAG Code	MVAG Code	Konto	Straßenverkehr	Ergebnisrechnung			Finanzierungsrechnung		
					RA 2025	VA 2025	Differenz	RA 2025	VA 2025	Differenz
Abschnitt 64	SA 0 / SA 1	SA 0 / SA 1		Saldo (0) Nettoergebnis (21 - 22) / Saldo (1) Geldfluss aus der operativen Gebarung (31 - 32)	-2.093,30	-1.500,00	-593,30	-2.093,30	-1.500,00	-593,30
Abschnitt 64	SA 01	SA 01		Saldo (01) Haushaltsrücklagen (230-240)	0,00	0,00	0,00	x	x	x
Abschnitt 64	SA 00	SA 00		Saldo (00) Nettoergebnis nach Haushaltsrücklagen (Saldo 0 + Saldo 01)	-2.093,30	-1.500,00	-593,30	x	x	x
Abschnitt 64	SA 2	SA 2		Saldo (2) Geldfluss aus der investiven Gebarung (33 - 34)	x	x	x	0,00	0,00	0,00
Abschnitt 64	SA 3	SA 3		Saldo (3) Nettofinanzierungssaldo (Saldo 1 + Saldo 2)	x	x	x	-2.093,30	-1.500,00	-593,30
Abschnitt 64	SA 4	SA 4		Saldo (4) Geldfluss aus der Finanzierungstätigkeit (35 - 36)	x	x	x	0,00	0,00	0,00
Abschnitt 64	SA 5	SA 5		Saldo (5) Geldfluss aus der voranschlagswirksamen Gebarung (Saldo 3 + Saldo 4)	x	x	x	-2.093,30	-1.500,00	-593,30

Unterabschnitt 640	MVAG Code	MVAG Code	Konto	Einrichtungen und Maßnahmen nach der Straßenverkehrsordnung	Ergebnisrechnung			Finanzierungsrechnung		
					RA 2025	VA 2025	Differenz	RA 2025	VA 2025	Differenz
Unterabschnitt 640	SA 0 / SA 1	SA 0 / SA 1		Saldo (0) Nettoergebnis (21 - 22) / Saldo (1) Geldfluss aus der operativen Gebarung (31 - 32)	-2.093,30	-1.500,00	-593,30	-2.093,30	-1.500,00	-593,30
Unterabschnitt 640	SA 01	SA 01		Saldo (01) Haushaltsrücklagen (230-240)	0,00	0,00	0,00	x	x	x
Unterabschnitt 640	SA 00	SA 00		Saldo (00) Nettoergebnis nach Haushaltsrücklagen (Saldo 0 + Saldo 01)	-2.093,30	-1.500,00	-593,30	x	x	x
Unterabschnitt 640	SA 2	SA 2		Saldo (2) Geldfluss aus der investiven Gebarung (33 - 34)	x	x	x	0,00	0,00	0,00

Unterabschnitt 640	SA 3	SA 3		Saldo (3) Nettofinanzierungssaldo (Saldo 1 + Saldo 2)	x	x	x	-2.093,30	-1.500,00	-593,30
Unterabschnitt 640	SA 4	SA 4		Saldo (4) Geldfluss aus der Finanzierungstätigkeit (35 - 36)	x	x	x	0,00	0,00	0,00
Unterabschnitt 640	SA 5	SA 5		Saldo (5) Geldfluss aus der voranschlagswirksamen Gebarung (Saldo 3 + Saldo 4)	x	x	x	-2.093,30	-1.500,00	-593,30

Ansatz 640000	MVAG Code	MVAG Code	Konto	Einrichtungen und Maßnahmen n. der Stvo.	Ergebnisrechnung			Finanzierungsrechnung		
					RA 2025	VA 2025	Differenz	RA 2025	VA 2025	Differenz
Operative Gebarung										
SU	21	31	x	Summe Erträge / Summe Einzahlungen operative Gebarung	0,00	0,00	0,00	0,00	0,00	0,00
1	222	322	x	Sachaufwand / Auszahlungen aus Sachaufwand	2.093,30	1.500,00	593,30	2.093,30	1.500,00	593,30
2	2221	3221		Gebrauchs- und Verbrauchsgüter, Handelswaren / Auszahlungen für Gebrauchs- und Verbrauchsgüter, Handelswaren	2.093,30	1.500,00	593,30	2.093,30	1.500,00	593,30
640000			400000	Verkehrstafeln, -zeichen	2.093,30	1.500,00	593,30	2.093,30	1.500,00	593,30
SU	22	32	x	Summe Aufwendungen / Summe Auszahlungen operative Gebarung	2.093,30	1.500,00	593,30	2.093,30	1.500,00	593,30
SA 0 / SA 1	SA0	SA1	x	Saldo (0) Nettoergebnis (21 - 22) / Saldo (1) Geldfluss aus der operativen Gebarung (31 - 32)	-2.093,30	-1.500,00	-593,30	-2.093,30	-1.500,00	-593,30
SA 01	SA 01	x	x	Saldo (01) Haushaltsrücklagen (230 - 240)	0,00	0,00	0,00	x	x	x
SA 00	SA 00	x	x	Saldo (00) Nettoergebnis nach Haushaltsrücklagen (Saldo 0 + Saldo 01)	-2.093,30	-1.500,00	-593,30	x	x	x
Investive Gebarung										
SU	x	33	x	Summe Einzahlungen investive Gebarung	x	x	x	0,00	0,00	0,00
SU	x	34		Summe Auszahlungen investive Gebarung	x	x	x	0,00	0,00	0,00
SA2	x	SA2		Saldo (2) Geldfluss aus der investiven Gebarung (33 - 34)	x	x	x	0,00	0,00	0,00
SA3	x	SA3		Saldo (3) Nettofinanzierungssaldo (Saldo 1 + Saldo 2)	x	x	x	-2.093,30	-1.500,00	-593,30
Finanzierungstätigkeit										
SU	x	35		Summe Einzahlungen aus der Finanzierungstätigkeit	x	x	x	0,00	0,00	0,00
SU	x	36		Summe Auszahlungen aus der Finanzierungstätigkeit	x	x	x	0,00	0,00	0,00
SA4	x	SA4		Saldo (4) Geldfluss aus der Finanzierungstätigkeit (35 - 36)	x	x	x	0,00	0,00	0,00
SA5	x	SA5		Saldo (5) Geldfluss aus der voranschlagswirksamen Gebarung (Saldo 3 + Saldo 4)	x	x	x	-2.093,30	-1.500,00	-593,30

Gruppe 7	MVAG Code	MVAG Code	Konto	Wirtschaftsförderung	Ergebnisrechnung			Finanzierungsrechnung		
					RA 2025	VA 2025	Differenz	RA 2025	VA 2025	Differenz
Gruppe 7	SA 0 / SA 1	SA 0 / SA 1		Saldo (0) Nettoergebnis (21 - 22) / Saldo (1) Geldfluss aus der operativen Gebarung (31 - 32)	-57.141,41	-46.400,00	-10.741,41	-9.855,00	-8.200,00	-1.655,00
Gruppe 7	SA 01	SA 01		Saldo (01) Haushaltsrücklagen (230-240)	0,00	0,00	0,00	x	x	x
Gruppe 7	SA 00	SA 00		Saldo (00) Nettoergebnis nach Haushaltsrücklagen (Saldo 0 + Saldo 01)	-57.141,41	-46.400,00	-10.741,41	x	x	x
Gruppe 7	SA 2	SA 2		Saldo (2) Geldfluss aus der investiven Gebarung (33 - 34)	x	x	x	-62.286,41	-38.200,00	-24.086,41
Gruppe 7	SA 3	SA 3		Saldo (3) Nettofinanzierungssaldo (Saldo 1 + Saldo 2)	x	x	x	-72.141,41	-46.400,00	-25.741,41
Gruppe 7	SA 4	SA 4		Saldo (4) Geldfluss aus der Finanzierungstätigkeit (35 - 36)	x	x	x	0,00	0,00	0,00
Gruppe 7	SA 5	SA 5		Saldo (5) Geldfluss aus der voranschlagswirksamen Gebarung (Saldo 3 + Saldo 4)	x	x	x	-72.141,41	-46.400,00	-25.741,41

Abschnitt 71	MVAG Code	MVAG Code	Konto	Grundlagenverbesserung in der Land- und Forstwirtschaft	Ergebnisrechnung			Finanzierungsrechnung		
					RA 2025	VA 2025	Differenz	RA 2025	VA 2025	Differenz
Abschnitt 71	SA 0 / SA 1	SA 0 / SA 1		Saldo (0) Nettoergebnis (21 - 22) / Saldo (1) Geldfluss aus der operativen Gebarung (31 - 32)	-8.004,00	-11.000,00	2.996,00	-8.004,00	-6.000,00	-2.004,00
Abschnitt 71	SA 01	SA 01		Saldo (01) Haushaltsrücklagen (230-240)	0,00	0,00	0,00	x	x	x
Abschnitt 71	SA 00	SA 00		Saldo (00) Nettoergebnis nach Haushaltsrücklagen (Saldo 0 + Saldo 01)	-8.004,00	-11.000,00	2.996,00	x	x	x
Abschnitt 71	SA 2	SA 2		Saldo (2) Geldfluss aus der investiven Gebarung (33 - 34)	x	x	x	0,00	-5.000,00	5.000,00
Abschnitt 71	SA 3	SA 3		Saldo (3) Nettofinanzierungssaldo (Saldo 1 + Saldo 2)	x	x	x	-8.004,00	-11.000,00	2.996,00
Abschnitt 71	SA 4	SA 4		Saldo (4) Geldfluss aus der Finanzierungstätigkeit (35 - 36)	x	x	x	0,00	0,00	0,00
Abschnitt 71	SA 5	SA 5		Saldo (5) Geldfluss aus der voranschlagswirksamen Gebarung (Saldo 3 + Saldo 4)	x	x	x	-8.004,00	-11.000,00	2.996,00

Unterabschnitt 710	MVAG Code	MVAG Code	Konto	Land- und forstwirtschaftlicher Wegebau	Ergebnisrechnung			Finanzierungsrechnung		
					RA 2025	VA 2025	Differenz	RA 2025	VA 2025	Differenz
Unterabschnitt 710	SA 0 / SA 1	SA 0 / SA 1		Saldo (0) Nettoergebnis (21 - 22) / Saldo (1) Geldfluss aus der operativen Gebarung (31 - 32)	-8.004,00	-11.000,00	2.996,00	-8.004,00	-6.000,00	-2.004,00
Unterabschnitt 710	SA 01	SA 01		Saldo (01) Haushaltsrücklagen (230-240)	0,00	0,00	0,00	x	x	x
Unterabschnitt 710	SA 00	SA 00		Saldo (00) Nettoergebnis nach Haushaltsrücklagen (Saldo 0 + Saldo 01)	-8.004,00	-11.000,00	2.996,00	x	x	x
Unterabschnitt 710	SA 2	SA 2		Saldo (2) Geldfluss aus der investiven Gebarung (33 - 34)	x	x	x	0,00	-5.000,00	5.000,00
Unterabschnitt 710	SA 3	SA 3		Saldo (3) Nettofinanzierungssaldo (Saldo 1 + Saldo 2)	x	x	x	-8.004,00	-11.000,00	2.996,00
Unterabschnitt 710	SA 4	SA 4		Saldo (4) Geldfluss aus der Finanzierungstätigkeit (35 - 36)	x	x	x	0,00	0,00	0,00
Unterabschnitt 710	SA 5	SA 5		Saldo (5) Geldfluss aus der voranschlagswirksamen Gebarung (Saldo 3 + Saldo 4)	x	x	x	-8.004,00	-11.000,00	2.996,00

Ansatz 710000	MVAG Code	MVAG Code	Konto	Land- und forstwirtschaftlicher Wegebau	Ergebnisrechnung			Finanzierungsrechnung		
					RA 2025	VA 2025	Differenz	RA 2025	VA 2025	Differenz
Operative Gebarung										
1	212	312	x	Erträge aus Transfers / Einzahlungen aus Transfers	0,00	7.000,00	-7.000,00	0,00	7.000,00	-7.000,00
2	2121	3121		Transferertrag von Trägern des öffentlichen Rechts / Transferzahlungen von Trägern des öffentlichen Rechts	0,00	2.000,00	-2.000,00	0,00	2.000,00	-2.000,00
710000			861000	Transfers von Ländern, Landesfonds und Landeskammern	0,00	2.000,00	-2.000,00	0,00	2.000,00	-2.000,00
2	2123	3123		Transferertrag von Unternehmen (mit Finanzunternehmen) / Transferzahlungen von Unternehmen (inkl. Finanzunternehmen)	0,00	5.000,00	-5.000,00	0,00	5.000,00	-5.000,00
710000			864000	Transfers von Unternehmen (ohne Finanzunternehmen) und andere	0,00	5.000,00	-5.000,00	0,00	5.000,00	-5.000,00
SU	21	31	x	Summe Erträge / Summe Einzahlungen operative Gebarung	0,00	7.000,00	-7.000,00	0,00	7.000,00	-7.000,00
1	222	322	x	Sachaufwand / Auszahlungen aus Sachaufwand	8.004,00	13.000,00	-4.996,00	8.004,00	13.000,00	-4.996,00
2	2224	3224		Instandhaltung / Auszahlungen für Instandhaltung	8.004,00	13.000,00	-4.996,00	8.004,00	13.000,00	-4.996,00
710000			611000	Instandhaltung von Straßenbauten	8.004,00	13.000,00	-4.996,00	8.004,00	13.000,00	-4.996,00
1	223	323	x	Transferaufwand / Auszahlungen aus Transfers	0,00	5.000,00	-5.000,00	0,00	0,00	0,00
2	2231	3231		Transferaufwand an Träger des öffentlichen Rechts / Transferzahlungen an Träger des öffentlichen Rechts	0,00	5.000,00	-5.000,00	0,00	0,00	0,00
710000			771000	Kapitaltransfer an Länder/Landesfonds	0,00	5.000,00	-5.000,00	x	x	x
SU	22	32	x	Summe Aufwendungen / Summe Auszahlungen operative Gebarung	8.004,00	18.000,00	-9.996,00	8.004,00	13.000,00	-4.996,00
SA 0 / SA 1	SA0	SA1	x	Saldo (0) Nettoergebnis (21 - 22) / Saldo (1) Geldfluss aus der operativen Gebarung (31 - 32)	-8.004,00	-11.000,00	2.996,00	-8.004,00	-6.000,00	-2.004,00
SA 01	SA 01	x	x	Saldo (01) Haushaltsrücklagen (230 - 240)	0,00	0,00	0,00	x	x	x
SA 00	SA 00	x	x	Saldo (00) Nettoergebnis nach Haushaltsrücklagen (Saldo 0 + Saldo 01)	-8.004,00	-11.000,00	2.996,00	x	x	x

Investive Gebarung										
SU	x	33	x	Summe Einzahlungen investive Gebarung	x	x	x	0,00	0,00	0,00
1	x	343	x	Auszahlungen aus Kapitaltransfers	x	x	x	0,00	5.000,00	-5.000,00
2	x	3431		Kapitaltransferzahlungen an Träger des öffentlichen Rechts	x	x	x	0,00	5.000,00	-5.000,00
710000			771000	Kapitaltransfer an Länder/Landesfonds	x	x	x	0,00	5.000,00	-5.000,00
SU	x	34		Summe Auszahlungen investive Gebarung	x	x	x	0,00	5.000,00	-5.000,00
SA2	x	SA2		Saldo (2) Geldfluss aus der investiven Gebarung (33 - 34)	x	x	x	0,00	-5.000,00	5.000,00
SA3	x	SA3		Saldo (3) Nettofinanzierungssaldo (Saldo 1 + Saldo 2)	x	x	x	-8.004,00	-11.000,00	2.996,00

Finanzierungstätigkeit										
SU	x	35		Summe Einzahlungen aus der Finanzierungstätigkeit	x	x	x	0,00	0,00	0,00
SU	x	36		Summe Auszahlungen aus der Finanzierungstätigkeit	x	x	x	0,00	0,00	0,00
SA4	x	SA4		Saldo (4) Geldfluss aus der Finanzierungstätigkeit (35 - 36)	x	x	x	0,00	0,00	0,00
SA5	x	SA5		Saldo (5) Geldfluss aus der voranschlagswirksamen Gebarung (Saldo 3 + Saldo 4)	x	x	x	-8.004,00	-11.000,00	2.996,00

Abschnitt 74	MVAG Code	MVAG Code	Konto	Sonstige Förderung der Land- und Forstwirtschaft	Ergebnisrechnung			Finanzierungsrechnung		
					RA 2025	VA 2025	Differenz	RA 2025	VA 2025	Differenz
Abschnitt 74	SA 0 / SA 1	SA 0 / SA 1		Saldo (0) Nettoergebnis (21 - 22) / Saldo (1) Geldfluss aus der operativen Gebarung (31 - 32)	-3.643,34	-3.200,00	-443,34	0,00	0,00	0,00
Abschnitt 74	SA 01	SA 01		Saldo (01) Haushaltsrücklagen (230-240)	0,00	0,00	0,00	x	x	x
Abschnitt 74	SA 00	SA 00		Saldo (00) Nettoergebnis nach Haushaltsrücklagen (Saldo 0 + Saldo 01)	-3.643,34	-3.200,00	-443,34	x	x	x
Abschnitt 74	SA 2	SA 2		Saldo (2) Geldfluss aus der investiven Gebarung (33 - 34)	x	x	x	-3.643,34	-3.200,00	-443,34
Abschnitt 74	SA 3	SA 3		Saldo (3) Nettofinanzierungssaldo (Saldo 1 + Saldo 2)	x	x	x	-3.643,34	-3.200,00	-443,34
Abschnitt 74	SA 4	SA 4		Saldo (4) Geldfluss aus der Finanzierungstätigkeit (35 - 36)	x	x	x	0,00	0,00	0,00
Abschnitt 74	SA 5	SA 5		Saldo (5) Geldfluss aus der voranschlagswirksamen Gebarung (Saldo 3 + Saldo 4)	x	x	x	-3.643,34	-3.200,00	-443,34

Unterabschnitt 742	MVAG Code	MVAG Code	Konto	Produktionsförderung	Ergebnisrechnung			Finanzierungsrechnung		
					RA 2025	VA 2025	Differenz	RA 2025	VA 2025	Differenz
Unterabschnitt 742	SA 0 / SA 1	SA 0 / SA 1		Saldo (0) Nettoergebnis (21 - 22) / Saldo (1) Geldfluss aus der operativen Gebarung (31 - 32)	-3.643,34	-3.200,00	-443,34	0,00	0,00	0,00
Unterabschnitt 742	SA 01	SA 01		Saldo (01) Haushaltsrücklagen (230-240)	0,00	0,00	0,00	x	x	x
Unterabschnitt 742	SA 00	SA 00		Saldo (00) Nettoergebnis nach Haushaltsrücklagen (Saldo 0 + Saldo 01)	-3.643,34	-3.200,00	-443,34	x	x	x
Unterabschnitt 742	SA 2	SA 2		Saldo (2) Geldfluss aus der investiven Gebarung (33 - 34)	x	x	x	-3.643,34	-3.200,00	-443,34
Unterabschnitt 742	SA 3	SA 3		Saldo (3) Nettofinanzierungssaldo (Saldo 1 + Saldo 2)	x	x	x	-3.643,34	-3.200,00	-443,34
Unterabschnitt 742	SA 4	SA 4		Saldo (4) Geldfluss aus der Finanzierungstätigkeit (35 - 36)	x	x	x	0,00	0,00	0,00
Unterabschnitt 742	SA 5	SA 5		Saldo (5) Geldfluss aus der voranschlagswirksamen Gebarung (Saldo 3 + Saldo 4)	x	x	x	-3.643,34	-3.200,00	-443,34

Ansatz 742000	MVAG Code	MVAG Code	Konto	Produktionsförderung	Ergebnisrechnung			Finanzierungsrechnung		
					RA 2025	VA 2025	Differenz	RA 2025	VA 2025	Differenz
Operative Gebarung										
SU	21	31	x	Summe Erträge / Summe Einzahlungen operative Gebarung	0,00	0,00	0,00	0,00	0,00	0,00
1	223	323	x	Transferaufwand / Auszahlungen aus Transfers	3.643,34	3.200,00	443,34	0,00	0,00	0,00
2	2234	3234		Transferaufwand an Haushalte und Organisationen ohne Erwerbscharakter / Transferzahlungen an Haushalte und Organisationen ohne Erwerbscharakter	3.643,34	3.200,00	443,34	0,00	0,00	0,00
742000			778000	Kapitaltransfer an private Haushalte	3.643,34	3.200,00	443,34	x	x	x
SU	22	32	x	Summe Aufwendungen / Summe Auszahlungen operative Gebarung	3.643,34	3.200,00	443,34	0,00	0,00	0,00
SA 0 / SA 1	SA0	SA1	x	Saldo (0) Nettoergebnis (21 - 22) / Saldo (1) Geldfluss aus der operativen Gebarung (31 - 32)	-3.643,34	-3.200,00	-443,34	0,00	0,00	0,00
SA 01	SA 01	x	x	Saldo (01) Haushaltsrücklagen (230 - 240)	0,00	0,00	0,00	x	x	x
SA 00	SA 00	x	x	Saldo (00) Nettoergebnis nach Haushaltsrücklagen (Saldo 0 + Saldo 01)	-3.643,34	-3.200,00	-443,34	x	x	x

Investive Gebarung										
SU	x	33	x	Summe Einzahlungen investive Gebarung	x	x	x	0,00	0,00	0,00
1	x	343	x	Auszahlungen aus Kapitaltransfers	x	x	x	3.643,34	3.200,00	443,34
2	x	3434		Kapitaltransferzahlungen an Haushalte und Organisationen ohne Erwerbscharakter	x	x	x	3.643,34	3.200,00	443,34
742000			778000	Kapitaltransfer an private Haushalte	x	x	x	3.643,34	3.200,00	443,34
SU	x	34		Summe Auszahlungen investive Gebarung	x	x	x	3.643,34	3.200,00	443,34
SA2	x	SA2		Saldo (2) Geldfluss aus der investiven Gebarung (33 - 34)	x	x	x	-3.643,34	-3.200,00	-443,34
SA3	x	SA3		Saldo (3) Nettofinanzierungssaldo (Saldo 1 + Saldo 2)	x	x	x	-3.643,34	-3.200,00	-443,34

Finanzierungstätigkeit										
SU	x	35		Summe Einzahlungen aus der Finanzierungstätigkeit	x	x	x	0,00	0,00	0,00
SU	x	36		Summe Auszahlungen aus der Finanzierungstätigkeit	x	x	x	0,00	0,00	0,00
SA4	x	SA4		Saldo (4) Geldfluss aus der Finanzierungstätigkeit (35 - 36)	x	x	x	0,00	0,00	0,00
SA5	x	SA5		Saldo (5) Geldfluss aus der voranschlagswirksamen Gebarung (Saldo 3 + Saldo 4)	x	x	x	-3.643,34	-3.200,00	-443,34

Abschnitt 77	MVAG Code	MVAG Code	Konto	Förderung des Tourismus	Ergebnisrechnung			Finanzierungsrechnung		
					RA 2025	VA 2025	Differenz	RA 2025	VA 2025	Differenz
Abschnitt 77	SA 0 / SA 1	SA 0 / SA 1		Saldo (0) Nettoergebnis (21 - 22) / Saldo (1) Geldfluss aus der operativen Gebarung (31 - 32)	0,00	-200,00	200,00	0,00	-200,00	200,00

Abschnitt 77	SA 01	SA 01		Saldo (01) Haushaltsrücklagen (230-240)	0,00	0,00	0,00	x	x	x
Abschnitt 77	SA 00	SA 00		Saldo (00) Nettoergebnis nach Haushaltsrücklagen (Saldo 0 + Saldo 01)	0,00	-200,00	200,00	x	x	x
Abschnitt 77	SA 2	SA 2		Saldo (2) Geldfluss aus der investiven Gebarung (33 - 34)	x	x	x	0,00	0,00	0,00
Abschnitt 77	SA 3	SA 3		Saldo (3) Nettofinanzierungssaldo (Saldo 1 + Saldo 2)	x	x	x	0,00	-200,00	200,00
Abschnitt 77	SA 4	SA 4		Saldo (4) Geldfluss aus der Finanzierungstätigkeit (35 - 36)	x	x	x	0,00	0,00	0,00
Abschnitt 77	SA 5	SA 5		Saldo (5) Geldfluss aus der voranschlagswirksamen Gebarung (Saldo 3 + Saldo 4)	x	x	x	0,00	-200,00	200,00

Unterabschnitt 770	MVAG Code	MVAG Code	Konto	Einrichtungen zur Förderung des Tourismus	Ergebnisrechnung			Finanzierungsrechnung		
					RA 2025	VA 2025	Differenz	RA 2025	VA 2025	Differenz
Unterabschnitt 770	SA 0 / SA 1	SA 0 / SA 1		Saldo (0) Nettoergebnis (21 - 22) / Saldo (1) Geldfluss aus der operativen Gebarung (31 - 32)	0,00	-200,00	200,00	0,00	-200,00	200,00
Unterabschnitt 770	SA 01	SA 01		Saldo (01) Haushaltsrücklagen (230-240)	0,00	0,00	0,00	x	x	x
Unterabschnitt 770	SA 00	SA 00		Saldo (00) Nettoergebnis nach Haushaltsrücklagen (Saldo 0 + Saldo 01)	0,00	-200,00	200,00	x	x	x
Unterabschnitt 770	SA 2	SA 2		Saldo (2) Geldfluss aus der investiven Gebarung (33 - 34)	x	x	x	0,00	0,00	0,00
Unterabschnitt 770	SA 3	SA 3		Saldo (3) Nettofinanzierungssaldo (Saldo 1 + Saldo 2)	x	x	x	0,00	-200,00	200,00
Unterabschnitt 770	SA 4	SA 4		Saldo (4) Geldfluss aus der Finanzierungstätigkeit (35 - 36)	x	x	x	0,00	0,00	0,00
Unterabschnitt 770	SA 5	SA 5		Saldo (5) Geldfluss aus der voranschlagswirksamen Gebarung (Saldo 3 + Saldo 4)	x	x	x	0,00	-200,00	200,00

Ansatz 770000	MVAG Code	MVAG Code	Konto	Einr. zur Förderung d. Fremdenverkehrs	Ergebnisrechnung			Finanzierungsrechnung		
					RA 2025	VA 2025	Differenz	RA 2025	VA 2025	Differenz
Operative Gebarung										
SU	21	31	x	Summe Erträge / Summe Einzahlungen operative Gebarung	0,00	0,00	0,00	0,00	0,00	0,00
1	222	322	x	Sachaufwand / Auszahlungen aus Sachaufwand	0,00	200,00	-200,00	0,00	200,00	-200,00
2	2225	3225		Sonstiger Sachaufwand / Sonstige Auszahlungen aus Sachaufwand	0,00	200,00	-200,00	0,00	200,00	-200,00
770000			728000	Entgelte für sonstige Leistungen	0,00	200,00	-200,00	0,00	200,00	-200,00
SU	22	32	x	Summe Aufwendungen / Summe Auszahlungen operative Gebarung	0,00	200,00	-200,00	0,00	200,00	-200,00
SA 0 / SA 1	SA0	SA1	x	Saldo (0) Nettoergebnis (21 - 22) / Saldo (1) Geldfluss aus der operativen Gebarung (31 - 32)	0,00	-200,00	200,00	0,00	-200,00	200,00
SA 01	SA 01	x	x	Saldo (01) Haushaltsrücklagen (230 - 240)	0,00	0,00	0,00	x	x	x
SA 00	SA 00	x	x	Saldo (00) Nettoergebnis nach Haushaltsrücklagen (Saldo 0 + Saldo 01)	0,00	-200,00	200,00	x	x	x

Investive Gebarung										
SU	x	33	x	Summe Einzahlungen investive Gebarung	x	x	x	0,00	0,00	0,00
SU	x	34		Summe Auszahlungen investive Gebarung	x	x	x	0,00	0,00	0,00
SA2	x	SA2		Saldo (2) Geldfluss aus der investiven Gebarung (33 - 34)	x	x	x	0,00	0,00	0,00
SA3	x	SA3		Saldo (3) Nettofinanzierungssaldo (Saldo 1 + Saldo 2)	x	x	x	0,00	-200,00	200,00

Finanzierungstätigkeit										
SU	x	35		Summe Einzahlungen aus der Finanzierungstätigkeit	x	x	x	0,00	0,00	0,00
SU	x	36		Summe Auszahlungen aus der Finanzierungstätigkeit	x	x	x	0,00	0,00	0,00
SA4	x	SA4		Saldo (4) Geldfluss aus der Finanzierungstätigkeit (35 - 36)	x	x	x	0,00	0,00	0,00
SA5	x	SA5		Saldo (5) Geldfluss aus der voranschlagswirksamen Gebarung (Saldo 3 + Saldo 4)	x	x	x	0,00	-200,00	200,00

Abschnitt 78	MVAG Code	MVAG Code	Konto	Förderung von Handel, Gewerbe und Industrie	Ergebnisrechnung			Finanzierungsrechnung		
					RA 2025	VA 2025	Differenz	RA 2025	VA 2025	Differenz
Abschnitt 78	SA 0 / SA 1	SA 0 / SA 1		Saldo (0) Nettoergebnis (21 - 22) / Saldo (1) Geldfluss aus der operativen Gebarung (31 - 32)	-45.494,07	-32.000,00	-13.494,07	-1.851,00	-2.000,00	149,00
Abschnitt 78	SA 01	SA 01		Saldo (01) Haushaltsrücklagen (230-240)	0,00	0,00	0,00	x	x	x
Abschnitt 78	SA 00	SA 00		Saldo (00) Nettoergebnis nach Haushaltsrücklagen (Saldo 0 + Saldo 01)	-45.494,07	-32.000,00	-13.494,07	x	x	x
Abschnitt 78	SA 2	SA 2		Saldo (2) Geldfluss aus der investiven Gebarung (33 - 34)	x	x	x	-58.643,07	-30.000,00	-28.643,07
Abschnitt 78	SA 3	SA 3		Saldo (3) Nettofinanzierungssaldo (Saldo 1 + Saldo 2)	x	x	x	-60.494,07	-32.000,00	-28.494,07
Abschnitt 78	SA 4	SA 4		Saldo (4) Geldfluss aus der Finanzierungstätigkeit (35 - 36)	x	x	x	0,00	0,00	0,00

Abschnitt 78	SA 5	SA 5		Saldo (5) Geldfluss aus der voranschlagswirksamen Gebarung (Saldo 3 + Saldo 4)	x	x	x	-60.494,07	-32.000,00	-28.494,07
--------------	------	------	--	--	---	---	---	------------	------------	------------

Unterabschnitt 782	MVAG Code	MVAG Code	Konto	Wirtschaftspolitische Maßnahmen	Ergebnisrechnung			Finanzierungsrechnung		
					RA 2025	VA 2025	Differenz	RA 2025	VA 2025	Differenz
Unterabschnitt 782	SA 0 / SA 1	SA 0 / SA 1		Saldo (0) Nettoergebnis (21 - 22) / Saldo (1) Geldfluss aus der operativen Gebarung (31 - 32)	-43.643,07	-30.000,00	-13.643,07	0,00	0,00	0,00
Unterabschnitt 782	SA 01	SA 01		Saldo (01) Haushaltsrücklagen (230-240)	0,00	0,00	0,00	x	x	x
Unterabschnitt 782	SA 00	SA 00		Saldo (00) Nettoergebnis nach Haushaltsrücklagen (Saldo 0 + Saldo 01)	-43.643,07	-30.000,00	-13.643,07	x	x	x
Unterabschnitt 782	SA 2	SA 2		Saldo (2) Geldfluss aus der investiven Gebarung (33 - 34)	x	x	x	-58.643,07	-30.000,00	-28.643,07
Unterabschnitt 782	SA 3	SA 3		Saldo (3) Nettofinanzierungssaldo (Saldo 1 + Saldo 2)	x	x	x	-58.643,07	-30.000,00	-28.643,07
Unterabschnitt 782	SA 4	SA 4		Saldo (4) Geldfluss aus der Finanzierungstätigkeit (35 - 36)	x	x	x	0,00	0,00	0,00
Unterabschnitt 782	SA 5	SA 5		Saldo (5) Geldfluss aus der voranschlagswirksamen Gebarung (Saldo 3 + Saldo 4)	x	x	x	-58.643,07	-30.000,00	-28.643,07

Ansatz 782000	MVAG Code	MVAG Code	Konto	Wirtschaftspolitische Maßnahmen	Ergebnisrechnung			Finanzierungsrechnung		
					RA 2025	VA 2025	Differenz	RA 2025	VA 2025	Differenz
Operative Gebarung										
SU	21	31	x	Summe Erträge / Summe Einzahlungen operative Gebarung	0,00	0,00	0,00	0,00	0,00	0,00
1	223	323	x	Transferaufwand / Auszahlungen aus Transfers	43.643,07	30.000,00	13.643,07	0,00	0,00	0,00
2	2233	3233		Transferaufwand an Unternehmen (mit Finanzunternehmen) / Transferzahlungen an Unternehmen (inkl. Finanzunternehmen)	43.643,07	30.000,00	13.643,07	0,00	0,00	0,00
782000			775000	Kapitaltransferzahlungen an Unternehmungen (ohne Kreditinsti)	43.643,07	30.000,00	13.643,07	x	x	x
SU	22	32	x	Summe Aufwendungen / Summe Auszahlungen operative Gebarung	43.643,07	30.000,00	13.643,07	0,00	0,00	0,00
SA 0 / SA 1	SA0	SA1	x	Saldo (0) Nettoergebnis (21 - 22) / Saldo (1) Geldfluss aus der operativen Gebarung (31 - 32)	-43.643,07	-30.000,00	-13.643,07	0,00	0,00	0,00
SA 01	SA 01	x	x	Saldo (01) Haushaltsrücklagen (230 - 240)	0,00	0,00	0,00	x	x	x
SA 00	SA 00	x	x	Saldo (00) Nettoergebnis nach Haushaltsrücklagen (Saldo 0 + Saldo 01)	-43.643,07	-30.000,00	-13.643,07	x	x	x

Investive Gebarung										
SU	x	33	x	Summe Einzahlungen investive Gebarung	x	x	x	0,00	0,00	0,00
1	x	343	x	Auszahlungen aus Kapitaltransfers	x	x	x	58.643,07	30.000,00	28.643,07
2	x	3433		Kapitaltransferzahlungen an Unternehmen (Finanzunternehmen)	x	x	x	58.643,07	30.000,00	28.643,07
782000			775000	Kapitaltransferzahlungen an Unternehmungen (ohne Kreditinsti)	x	x	x	58.643,07	30.000,00	28.643,07
SU	x	34		Summe Auszahlungen investive Gebarung	x	x	x	58.643,07	30.000,00	28.643,07
SA2	x	SA2		Saldo (2) Geldfluss aus der investiven Gebarung (33 - 34)	x	x	x	-58.643,07	-30.000,00	-28.643,07
SA3	x	SA3		Saldo (3) Nettofinanzierungssaldo (Saldo 1 + Saldo 2)	x	x	x	-58.643,07	-30.000,00	-28.643,07

Finanzierungstätigkeit										
SU	x	35		Summe Einzahlungen aus der Finanzierungstätigkeit	x	x	x	0,00	0,00	0,00
SU	x	36		Summe Auszahlungen aus der Finanzierungstätigkeit	x	x	x	0,00	0,00	0,00
SA4	x	SA4		Saldo (4) Geldfluss aus der Finanzierungstätigkeit (35 - 36)	x	x	x	0,00	0,00	0,00
SA5	x	SA5		Saldo (5) Geldfluss aus der voranschlagswirksamen Gebarung (Saldo 3 + Saldo 4)	x	x	x	-58.643,07	-30.000,00	-28.643,07

Unterabschnitt 789	MVAG Code	MVAG Code	Konto	Sonstige Einrichtungen und Maßnahmen	Ergebnisrechnung			Finanzierungsrechnung		
					RA 2025	VA 2025	Differenz	RA 2025	VA 2025	Differenz
Unterabschnitt 789	SA 0 / SA 1	SA 0 / SA 1		Saldo (0) Nettoergebnis (21 - 22) / Saldo (1) Geldfluss aus der operativen Gebarung (31 - 32)	-1.851,00	-2.000,00	149,00	-1.851,00	-2.000,00	149,00
Unterabschnitt 789	SA 01	SA 01		Saldo (01) Haushaltsrücklagen (230-240)	0,00	0,00	0,00	x	x	x
Unterabschnitt 789	SA 00	SA 00		Saldo (00) Nettoergebnis nach Haushaltsrücklagen (Saldo 0 + Saldo 01)	-1.851,00	-2.000,00	149,00	x	x	x

Unterabschnitt 789	SA 2	SA 2		Saldo (2) Geldfluss aus der investiven Gebarung (33 - 34)	x	x	x	0,00	0,00	0,00
Unterabschnitt 789	SA 3	SA 3		Saldo (3) Nettofinanzierungssaldo (Saldo 1 + Saldo 2)	x	x	x	-1.851,00	-2.000,00	149,00
Unterabschnitt 789	SA 4	SA 4		Saldo (4) Geldfluss aus der Finanzierungstätigkeit (35 - 36)	x	x	x	0,00	0,00	0,00
Unterabschnitt 789	SA 5	SA 5		Saldo (5) Geldfluss aus der voranschlagswirksamen Gebarung (Saldo 3 + Saldo 4)	x	x	x	-1.851,00	-2.000,00	149,00

Ansatz 789000	MVAG Code	MVAG Code	Konto	Sonstige Einrichtungen und Maßnahmen	Ergebnisrechnung			Finanzierungsrechnung		
					RA 2025	VA 2025	Differenz	RA 2025	VA 2025	Differenz
Operative Gebarung										
SU	21	31	x	Summe Erträge / Summe Einzahlungen operative Gebarung	0,00	0,00	0,00	0,00	0,00	0,00
1	222	322	x	Sachaufwand / Auszahlungen aus Sachaufwand	1.851,00	2.000,00	-149,00	1.851,00	2.000,00	-149,00
2	2225	3225		Sonstiger Sachaufwand / Sonstige Auszahlungen aus Sachaufwand	1.851,00	2.000,00	-149,00	1.851,00	2.000,00	-149,00
789000			726000	Mitgliedsbeiträge an Institutionen (InI)	1.851,00	2.000,00	-149,00	1.851,00	2.000,00	-149,00
SU	22	32	x	Summe Aufwendungen / Summe Auszahlungen operative Gebarung	1.851,00	2.000,00	-149,00	1.851,00	2.000,00	-149,00
SA 0 / SA 1	SA0	SA1	x	Saldo (0) Nettoergebnis (21 - 22) / Saldo (1) Geldfluss aus der operativen Gebarung (31 - 32)	-1.851,00	-2.000,00	149,00	-1.851,00	-2.000,00	149,00
SA 01	SA 01	x	x	Saldo (01) Haushaltsrücklagen (230 - 240)	0,00	0,00	0,00	x	x	x
SA 00	SA 00	x	x	Saldo (00) Nettoergebnis nach Haushaltsrücklagen (Saldo 0 + Saldo 01)	-1.851,00	-2.000,00	149,00	x	x	x

Investive Gebarung										
SU	x	33	x	Summe Einzahlungen investive Gebarung	x	x	x	0,00	0,00	0,00
SU	x	34		Summe Auszahlungen investive Gebarung	x	x	x	0,00	0,00	0,00
SA2	x	SA2		Saldo (2) Geldfluss aus der investiven Gebarung (33 - 34)	x	x	x	0,00	0,00	0,00
SA3	x	SA3		Saldo (3) Nettofinanzierungssaldo (Saldo 1 + Saldo 2)	x	x	x	-1.851,00	-2.000,00	149,00

Finanzierungstätigkeit										
SU	x	35		Summe Einzahlungen aus der Finanzierungstätigkeit	x	x	x	0,00	0,00	0,00
SU	x	36		Summe Auszahlungen aus der Finanzierungstätigkeit	x	x	x	0,00	0,00	0,00
SA4	x	SA4		Saldo (4) Geldfluss aus der Finanzierungstätigkeit (35 - 36)	x	x	x	0,00	0,00	0,00
SA5	x	SA5		Saldo (5) Geldfluss aus der voranschlagswirksamen Gebarung (Saldo 3 + Saldo 4)	x	x	x	-1.851,00	-2.000,00	149,00

Gruppe 8	MVAG Code	MVAG Code	Konto	Dienstleistungen	Ergebnisrechnung			Finanzierungsrechnung		
					RA 2025	VA 2025	Differenz	RA 2025	VA 2025	Differenz
Gruppe 8	SA 0 / SA 1	SA 0 / SA 1		Saldo (0) Nettoergebnis (21 - 22) / Saldo (1) Geldfluss aus der operativen Gebarung (31 - 32)	-274.408,87	-196.500,00	-77.908,87	-92.433,12	-126.900,00	34.466,88
Gruppe 8	SA 01	SA 01		Saldo (01) Haushaltsrücklagen (230-240)	-18,18	-200,00	181,82	x	x	x
Gruppe 8	SA 00	SA 00		Saldo (00) Nettoergebnis nach Haushaltsrücklagen (Saldo 0 + Saldo 01)	-274.427,05	-196.700,00	-77.727,05	x	x	x
Gruppe 8	SA 2	SA 2		Saldo (2) Geldfluss aus der investiven Gebarung (33 - 34)	x	x	x	4.730,65	-493.400,00	498.130,65
Gruppe 8	SA 3	SA 3		Saldo (3) Nettofinanzierungssaldo (Saldo 1 + Saldo 2)	x	x	x	-87.702,47	-620.300,00	532.597,53
Gruppe 8	SA 4	SA 4		Saldo (4) Geldfluss aus der Finanzierungstätigkeit (35 - 36)	x	x	x	-36.373,00	382.800,00	-419.173,00
Gruppe 8	SA 5	SA 5		Saldo (5) Geldfluss aus der voranschlagswirksamen Gebarung (Saldo 3 + Saldo 4)	x	x	x	-124.075,47	-237.500,00	113.424,53

Abschnitt 81	MVAG Code	MVAG Code	Konto	Öffentliche Einrichtungen (soweit nicht dem Abschnitt 85 zuzuordnen)	Ergebnisrechnung			Finanzierungsrechnung		
					RA 2025	VA 2025	Differenz	RA 2025	VA 2025	Differenz
Abschnitt 81	SA 0 / SA 1	SA 0 / SA 1		Saldo (0) Nettoergebnis (21 - 22) / Saldo (1) Geldfluss aus der operativen Gebarung (31 - 32)	-60.816,02	-32.800,00	-28.016,02	-29.951,08	-25.000,00	-4.951,08
Abschnitt 81	SA 01	SA 01		Saldo (01) Haushaltsrücklagen (230-240)	0,00	0,00	0,00	x	x	x
Abschnitt 81	SA 00	SA 00		Saldo (00) Nettoergebnis nach Haushaltsrücklagen (Saldo 0 + Saldo 01)	-60.816,02	-32.800,00	-28.016,02	x	x	x
Abschnitt 81	SA 2	SA 2		Saldo (2) Geldfluss aus der investiven Gebarung (33 - 34)	x	x	x	-53.936,21	-20.000,00	-33.936,21
Abschnitt 81	SA 3	SA 3		Saldo (3) Nettofinanzierungssaldo (Saldo 1 + Saldo 2)	x	x	x	-83.887,29	-45.000,00	-38.887,29
Abschnitt 81	SA 4	SA 4		Saldo (4) Geldfluss aus der Finanzierungstätigkeit (35 - 36)	x	x	x	0,00	0,00	0,00
Abschnitt 81	SA 5	SA 5		Saldo (5) Geldfluss aus der voranschlagswirksamen Gebarung (Saldo 3 + Saldo 4)	x	x	x	-83.887,29	-45.000,00	-38.887,29

Unterabschnitt 813	MVAG Code	MVAG Code	Konto	Müllbeseitigung	Ergebnisrechnung			Finanzierungsrechnung		
					RA 2025	VA 2025	Differenz	RA 2025	VA 2025	Differenz
Unterabschnitt 813	SA 0 / SA 1	SA 0 / SA 1		Saldo (0) Nettoergebnis (21 - 22) / Saldo (1) Geldfluss aus der operativen Gebarung (31 - 32)	-522,60	-300,00	-222,60	858,39	-300,00	1.158,39
Unterabschnitt 813	SA 01	SA 01		Saldo (01) Haushaltsrücklagen (230-240)	0,00	0,00	0,00	x	x	x
Unterabschnitt 813	SA 00	SA 00		Saldo (00) Nettoergebnis nach Haushaltsrücklagen (Saldo 0 + Saldo 01)	-522,60	-300,00	-222,60	x	x	x
Unterabschnitt 813	SA 2	SA 2		Saldo (2) Geldfluss aus der investiven Gebarung (33 - 34)	x	x	x	0,00	0,00	0,00
Unterabschnitt 813	SA 3	SA 3		Saldo (3) Nettofinanzierungssaldo (Saldo 1 + Saldo 2)	x	x	x	858,39	-300,00	1.158,39
Unterabschnitt 813	SA 4	SA 4		Saldo (4) Geldfluss aus der Finanzierungstätigkeit (35 - 36)	x	x	x	0,00	0,00	0,00
Unterabschnitt 813	SA 5	SA 5		Saldo (5) Geldfluss aus der voranschlagswirksamen Gebarung (Saldo 3 + Saldo 4)	x	x	x	858,39	-300,00	1.158,39

Ansatz 813000	MVAG Code	MVAG Code	Konto	Müllbeseitigung	Ergebnisrechnung			Finanzierungsrechnung		
					RA 2025	VA 2025	Differenz	RA 2025	VA 2025	Differenz
Operative Gebarung										
1	211	311	x	Erträge aus der operativen Verwaltungstätigkeit / Einzahlungen aus operativer Verwaltungstätigkeit	43.764,00	36.500,00	7.264,00	43.421,19	36.500,00	6.921,19
2	2113	3113		Erträge aus Gebühren / Einzahlungen aus Gebühren	35.325,00	31.000,00	4.325,00	35.056,14	31.000,00	4.056,14
813000			852000	Abfallbehandlungsabgabe	35.325,00	31.000,00	4.325,00	35.056,14	31.000,00	4.056,14
2	2114	3114		Erträge aus Leistungen / Einzahlungen aus Leistungen	7.269,22	5.000,00	2.269,22	7.195,27	5.000,00	2.195,27
813000			816000	Kostenbeiträge (Kostenersätze) für sonstige Leistungen	7.269,22	5.000,00	2.269,22	7.195,27	5.000,00	2.195,27
2	2116	3116		Erträge aus Veräußerung und sonstige Erträge / Einzahlungen aus Veräußerung von geringwertigen Wirtschaftsgütern (GWG) und sonstige Einzahlungen	1.169,78	500,00	669,78	1.169,78	500,00	669,78
813000			808000	Veräußerungen von Waren	1.169,78	500,00	669,78	1.169,78	500,00	669,78
SU	21	31	x	Summe Erträge / Summe Einzahlungen operative Gebarung	43.764,00	36.500,00	7.264,00	43.421,19	36.500,00	6.921,19
1	221	321	x	Personalaufwand / Auszahlungen aus Personalaufwand	10.141,65	11.100,00	-958,35	10.141,65	11.100,00	-958,35
2	2211	3211		Personalaufwand (Bezüge, Nebengeb., Mehrleistungen) / Auszahlungen für Personalaufwand (Bezüge, Nebengebühren und Mehrleistungsvergütungen)	8.180,76	8.900,00	-719,24	8.180,76	8.900,00	-719,24
813000			511000	Geldbezüge der Vertragsbedienstete in handwerklicher Verwendung	8.180,76	8.900,00	-719,24	8.180,76	8.900,00	-719,24
2	2212	3212		Gesetzlicher und freiwilliger Sozialaufwand / Auszahlungen für gesetzliche und freiwillige Sozialaufwendungen	1.960,89	2.200,00	-239,11	1.960,89	2.200,00	-239,11
813000			580000	Dienstgeberbeiträge zum Ausgleichsfonds für Familienbeihilfe	200,07	400,00	-199,93	200,07	400,00	-199,93
813000			582000	Sonstige Dienstgeberbeiträge zur sozialen Sicherheit	1.760,82	1.800,00	-39,18	1.760,82	1.800,00	-39,18
1	222	322	x	Sachaufwand / Auszahlungen aus Sachaufwand	34.144,95	25.700,00	8.444,95	32.421,15	25.700,00	6.721,15
2	2221	3221		Gebrauchs- und Verbrauchsgüter, Handelswaren / Auszahlungen für Gebrauchs- und Verbrauchsgüter, Handelswaren	2.070,70	1.000,00	1.070,70	2.070,70	1.000,00	1.070,70
813000			413000	Handelswaren	2.070,70	1.000,00	1.070,70	2.070,70	1.000,00	1.070,70
2	2222	3222		Verwaltungs- und Betriebsaufwand / Auszahlungen für Verwaltungs- und Betriebsaufwand	482,59	700,00	-217,41	482,59	700,00	-217,41
813000			600000	Strom	482,59	700,00	-217,41	482,59	700,00	-217,41
2	2225	3225		Sonstiger Sachaufwand / Sonstige Auszahlungen aus Sachaufwand	31.591,66	24.000,00	7.591,66	29.867,86	24.000,00	5.867,86
813000			728000	Entgelte für sonstige Leistungen	31.591,66	24.000,00	7.591,66	29.867,86	24.000,00	5.867,86
SU	22	32	x	Summe Aufwendungen / Summe Auszahlungen operative Gebarung	44.286,60	36.800,00	7.486,60	42.562,80	36.800,00	5.762,80
SA 0 / SA 1	SA0	SA1	x	Saldo (0) Nettoergebnis (21 - 22) / Saldo (1) Geldfluss aus der operativen Gebarung (31 - 32)	-522,60	-300,00	-222,60	858,39	-300,00	1.158,39
SA 01	SA 01	x	x	Saldo (01) Haushaltsrücklagen (230 - 240)	0,00	0,00	0,00	x	x	x
SA 00	SA 00	x	x	Saldo (00) Nettoergebnis nach Haushaltsrücklagen (Saldo 0 + Saldo 01)	-522,60	-300,00	-222,60	x	x	x

Investive Gebarung										
SU	x	33	x	Summe Einzahlungen investive Gebarung	x	x	x	0,00	0,00	0,00

Ansatz 813000	MVAG Code	MVAG Code	Konto	Müllbeseitigung	Ergebnisrechnung			Finanzierungsrechnung		
					RA 2025	VA 2025	Differenz	RA 2025	VA 2025	Differenz
SU	x	34		Summe Auszahlungen investive Gebarung	x	x	x	0,00	0,00	0,00
SA2	x	SA2		Saldo (2) Geldfluss aus der investiven Gebarung (33 - 34)	x	x	x	0,00	0,00	0,00
SA3	x	SA3		Saldo (3) Nettofinanzierungssaldo (Saldo 1 + Saldo 2)	x	x	x	858,39	-300,00	1.158,39

Finanzierungstätigkeit										
SU	x	35		Summe Einzahlungen aus der Finanzierungstätigkeit	x	x	x	0,00	0,00	0,00
SU	x	36		Summe Auszahlungen aus der Finanzierungstätigkeit	x	x	x	0,00	0,00	0,00
SA4	x	SA4		Saldo (4) Geldfluss aus der Finanzierungstätigkeit (35 - 36)	x	x	x	0,00	0,00	0,00
SA5	x	SA5		Saldo (5) Geldfluss aus der voranschlagswirksamen Gebarung (Saldo 3 + Saldo 4)	x	x	x	858,39	-300,00	1.158,39

Unterabschnitt 815	MVAG Code	MVAG Code	Konto	Park- und Gartenanlagen, Kinderspielplätze	Ergebnisrechnung			Finanzierungsrechnung		
					RA 2025	VA 2025	Differenz	RA 2025	VA 2025	Differenz
Unterabschnitt 815	SA 0 / SA 1	SA 0 / SA 1		Saldo (0) Nettoergebnis (21 - 22) / Saldo (1) Geldfluss aus der operativen Gebarung (31 - 32)	-3.275,36	-3.100,00	-175,36	-2.424,21	-2.000,00	-424,21
Unterabschnitt 815	SA 01	SA 01		Saldo (01) Haushaltsrücklagen (230-240)	0,00	0,00	0,00	x	x	x
Unterabschnitt 815	SA 00	SA 00		Saldo (00) Nettoergebnis nach Haushaltsrücklagen (Saldo 0 + Saldo 01)	-3.275,36	-3.100,00	-175,36	x	x	x
Unterabschnitt 815	SA 2	SA 2		Saldo (2) Geldfluss aus der investiven Gebarung (33 - 34)	x	x	x	0,00	0,00	0,00
Unterabschnitt 815	SA 3	SA 3		Saldo (3) Nettofinanzierungssaldo (Saldo 1 + Saldo 2)	x	x	x	-2.424,21	-2.000,00	-424,21
Unterabschnitt 815	SA 4	SA 4		Saldo (4) Geldfluss aus der Finanzierungstätigkeit (35 - 36)	x	x	x	0,00	0,00	0,00
Unterabschnitt 815	SA 5	SA 5		Saldo (5) Geldfluss aus der voranschlagswirksamen Gebarung (Saldo 3 + Saldo 4)	x	x	x	-2.424,21	-2.000,00	-424,21

Ansatz 815000	MVAG Code	MVAG Code	Konto	Park- und Gartenanlagen, Kinderspielpl.	Ergebnisrechnung			Finanzierungsrechnung		
					RA 2025	VA 2025	Differenz	RA 2025	VA 2025	Differenz
Operative Gebarung										
SU	21	31	x	Summe Erträge / Summe Einzahlungen operative Gebarung	0,00	0,00	0,00	0,00	0,00	0,00
1	222	322	x	Sachaufwand / Auszahlungen aus Sachaufwand	3.028,00	2.800,00	228,00	2.424,21	2.000,00	424,21
2	2224	3224		Instandhaltung / Auszahlungen für Instandhaltung	1.827,27	1.000,00	827,27	1.800,21	1.000,00	800,21
815000			619000	Instandhaltung von Sonderanlagen	1.827,27	1.000,00	827,27	1.800,21	1.000,00	800,21
2	2225	3225		Sonstiger Sachaufwand / Sonstige Auszahlungen aus Sachaufwand	624,00	1.000,00	-376,00	624,00	1.000,00	-376,00
815000			728000	Entgelte für sonstige Leistungen	624,00	1.000,00	-376,00	624,00	1.000,00	-376,00
2	2226	x		Nicht finanzierungswirksamer Sachaufwand / -	576,73	800,00	-223,27	x	x	x
815000			680200	Planmäßige Abschreibung - Grundstückseinrichtungen und Infrastruktur	135,00	200,00	-65,00	x	x	x
815000			680500	Planmäßige Abschreibung - Sonderanlagen	133,76	200,00	-66,24	x	x	x
815000			680700	Planmäßige Abschreibung - Amts-, Betriebs- und Geschäftsausstattung	307,97	400,00	-92,03	x	x	x
SU	22	32	x	Summe Aufwendungen / Summe Auszahlungen operative Gebarung	3.028,00	2.800,00	228,00	2.424,21	2.000,00	424,21
SA 0 / SA 1	SA0	SA1	x	Saldo (0) Nettoergebnis (21 - 22) / Saldo (1) Geldfluss aus der operativen Gebarung (31 - 32)	-3.028,00	-2.800,00	-228,00	-2.424,21	-2.000,00	-424,21
SA 01	SA 01	x	x	Saldo (01) Haushaltsrücklagen (230 - 240)	0,00	0,00	0,00	x	x	x
SA 00	SA 00	x	x	Saldo (00) Nettoergebnis nach Haushaltsrücklagen (Saldo 0 + Saldo 01)	-3.028,00	-2.800,00	-228,00	x	x	x
Investive Gebarung										
SU	x	33	x	Summe Einzahlungen investive Gebarung	x	x	x	0,00	0,00	0,00
SU	x	34		Summe Auszahlungen investive Gebarung	x	x	x	0,00	0,00	0,00
SA2	x	SA2		Saldo (2) Geldfluss aus der investiven Gebarung (33 - 34)	x	x	x	0,00	0,00	0,00
SA3	x	SA3		Saldo (3) Nettofinanzierungssaldo (Saldo 1 + Saldo 2)	x	x	x	-2.424,21	-2.000,00	-424,21
Finanzierungstätigkeit										
SU	x	35		Summe Einzahlungen aus der Finanzierungstätigkeit	x	x	x	0,00	0,00	0,00
SU	x	36		Summe Auszahlungen aus der Finanzierungstätigkeit	x	x	x	0,00	0,00	0,00
SA4	x	SA4		Saldo (4) Geldfluss aus der Finanzierungstätigkeit (35 - 36)	x	x	x	0,00	0,00	0,00
SA5	x	SA5		Saldo (5) Geldfluss aus der voranschlagswirksamen Gebarung (Saldo 3 + Saldo 4)	x	x	x	-2.424,21	-2.000,00	-424,21

Ansatz 815001	MVAG Code	MVAG Code	Konto	Park- und Gartenanlagen, Kinderspielplätze	Ergebnisrechnung			Finanzierungsrechnung		
					RA 2025	VA 2025	Differenz	RA 2025	VA 2025	Differenz
Operative Gebarung										
SU	21	31	x	Summe Erträge / Summe Einzahlungen operative Gebarung	0,00	0,00	0,00	0,00	0,00	0,00
1	222	322	x	Sachaufwand / Auszahlungen aus Sachaufwand	247,36	300,00	-52,64	0,00	0,00	0,00
2	2226	x		Nicht finanzierungswirksamer Sachaufwand / -	247,36	300,00	-52,64	x	x	x
815001			680500	Planmäßige Abschreibung - Sonderanlagen	247,36	300,00	-52,64	x	x	x
SU	22	32	x	Summe Aufwendungen / Summe Auszahlungen operative Gebarung	247,36	300,00	-52,64	0,00	0,00	0,00
SA 0 / SA 1	SA0	SA1	x	Saldo (0) Nettoergebnis (21 - 22) / Saldo (1) Geldfluss aus der operativen Gebarung (31 - 32)	-247,36	-300,00	52,64	0,00	0,00	0,00
SA 01	SA 01	x	x	Saldo (01) Haushaltsrücklagen (230 - 240)	0,00	0,00	0,00	x	x	x
SA 00	SA 00	x	x	Saldo (00) Nettoergebnis nach Haushaltsrücklagen (Saldo 0 + Saldo 01)	-247,36	-300,00	52,64	x	x	x

Investive Gebarung										
SU	x	33	x	Summe Einzahlungen investive Gebarung	x	x	x	0,00	0,00	0,00
SU	x	34		Summe Auszahlungen investive Gebarung	x	x	x	0,00	0,00	0,00
SA2	x	SA2		Saldo (2) Geldfluss aus der investiven Gebarung (33 - 34)	x	x	x	0,00	0,00	0,00
SA3	x	SA3		Saldo (3) Nettofinanzierungssaldo (Saldo 1 + Saldo 2)	x	x	x	0,00	0,00	0,00

Finanzierungstätigkeit										
SU	x	35		Summe Einzahlungen aus der Finanzierungstätigkeit	x	x	x	0,00	0,00	0,00
SU	x	36		Summe Auszahlungen aus der Finanzierungstätigkeit	x	x	x	0,00	0,00	0,00
SA4	x	SA4		Saldo (4) Geldfluss aus der Finanzierungstätigkeit (35 - 36)	x	x	x	0,00	0,00	0,00
SA5	x	SA5		Saldo (5) Geldfluss aus der voranschlagswirksamen Gebarung (Saldo 3 + Saldo 4)	x	x	x	0,00	0,00	0,00

Unterabschnitt 816	MVAG Code	MVAG Code	Konto	Öffentliche Beleuchtung und öffentliche Uhren	Ergebnisrechnung			Finanzierungsrechnung		
					RA 2025	VA 2025	Differenz	RA 2025	VA 2025	Differenz
Unterabschnitt 816	SA 0 / SA 1	SA 0 / SA 1		Saldo (0) Nettoergebnis (21 - 22) / Saldo (1) Geldfluss aus der operativen Gebarung (31 - 32)	-50.930,44	-24.600,00	-26.330,44	-32.041,13	-27.500,00	-4.541,13
Unterabschnitt 816	SA 01	SA 01		Saldo (01) Haushaltsrücklagen (230-240)	0,00	0,00	0,00	x	x	x
Unterabschnitt 816	SA 00	SA 00		Saldo (00) Nettoergebnis nach Haushaltsrücklagen (Saldo 0 + Saldo 01)	-50.930,44	-24.600,00	-26.330,44	x	x	x
Unterabschnitt 816	SA 2	SA 2		Saldo (2) Geldfluss aus der investiven Gebarung (33 - 34)	x	x	x	-1.630,64	0,00	-1.630,64
Unterabschnitt 816	SA 3	SA 3		Saldo (3) Nettofinanzierungssaldo (Saldo 1 + Saldo 2)	x	x	x	-33.671,77	-27.500,00	-6.171,77
Unterabschnitt 816	SA 4	SA 4		Saldo (4) Geldfluss aus der Finanzierungstätigkeit (35 - 36)	x	x	x	0,00	0,00	0,00

Unterabschnitt 816	SA 5	SA 5		Saldo (5) Geldfluss aus der voranschlagswirksamen Gebarung (Saldo 3 + Saldo 4)	x	x	x	-33.671,77	-27.500,00	-6.171,77
--------------------	------	------	--	--	---	---	---	------------	------------	-----------

Ansatz 816000	MVAG Code	MVAG Code	Konto	Öffentliche Beleuchtung	Ergebnisrechnung			Finanzierungsrechnung		
					RA 2025	VA 2025	Differenz	RA 2025	VA 2025	Differenz
Operative Gebarung										
1	212	312	x	Erträge aus Transfers / Einzahlungen aus Transfers	20.513,68	22.700,00	-2.186,32	0,00	0,00	0,00
2	2127	x		Nicht finanzierungswirksamer Transferertrag / -	20.513,68	22.700,00	-2.186,32	x	x	x
816000			813000	Erträge aus der Auflösung von Investitionszuschüssen (Kapitaltransfers)	20.513,68	22.700,00	-2.186,32	x	x	x
SU	21	31	x	Summe Erträge / Summe Einzahlungen operative Gebarung	20.513,68	22.700,00	-2.186,32	0,00	0,00	0,00
1	222	322	x	Sachaufwand / Auszahlungen aus Sachaufwand	71.444,12	47.300,00	24.144,12	32.041,13	27.500,00	4.541,13
2	2221	3221		Gebrauchs- und Verbrauchsgüter, Handelswaren / Auszahlungen für Gebrauchs- und Verbrauchsgüter, Handelswaren	465,43	500,00	-34,57	465,43	500,00	-34,57
816000			459000	Sonstige Verbrauchsgüter	465,43	500,00	-34,57	465,43	500,00	-34,57
2	2222	3222		Verwaltungs- und Betriebsaufwand / Auszahlungen für Verwaltungs- und Betriebsaufwand	22.906,32	24.000,00	-1.093,68	22.906,32	24.000,00	-1.093,68
816000			600000	Strom	22.906,32	24.000,00	-1.093,68	22.906,32	24.000,00	-1.093,68
2	2224	3224		Instandhaltung / Auszahlungen für Instandhaltung	8.669,38	2.000,00	6.669,38	8.669,38	2.000,00	6.669,38
816000			619000	Instandhaltung von Sonderanlagen	8.669,38	2.000,00	6.669,38	8.669,38	2.000,00	6.669,38
2	2225	3225		Sonstiger Sachaufwand / Sonstige Auszahlungen aus Sachaufwand	0,00	1.000,00	-1.000,00	0,00	1.000,00	-1.000,00
816000			728000	Entgelte für sonstige Leistungen	0,00	1.000,00	-1.000,00	0,00	1.000,00	-1.000,00
2	2226	x		Nicht finanzierungswirksamer Sachaufwand / -	39.402,99	19.800,00	19.602,99	x	x	x
816000			680200	Planmäßige Abschreibung - Grundstückseinrichtungen und Infrastruktur	6.426,31	6.500,00	-73,69	x	x	x
816000			680500	Planmäßige Abschreibung - Sonderanlagen	32.976,68	13.300,00	19.676,68	x	x	x
SU	22	32	x	Summe Aufwendungen / Summe Auszahlungen operative Gebarung	71.444,12	47.300,00	24.144,12	32.041,13	27.500,00	4.541,13
SA 0 / SA 1	SA0	SA1	x	Saldo (0) Nettoergebnis (21 - 22) / Saldo (1) Geldfluss aus der operativen Gebarung (31 - 32)	-50.930,44	-24.600,00	-26.330,44	-32.041,13	-27.500,00	-4.541,13
SA 01	SA 01	x	x	Saldo (01) Haushaltsrücklagen (230 - 240)	0,00	0,00	0,00	x	x	x
SA 00	SA 00	x	x	Saldo (00) Nettoergebnis nach Haushaltsrücklagen (Saldo 0 + Saldo 01)	-50.930,44	-24.600,00	-26.330,44	x	x	x

Investive Gebarung										
SU	x	33	x	Summe Einzahlungen investive Gebarung	x	x	x	0,00	0,00	0,00
1	x	341	x	Auszahlungen aus der Investitionstätigkeit	x	x	x	1.630,64	0,00	1.630,64
2	x	3412		Auszahlungen für den Erwerb von Grundstücken und Grundstückseinrichtungen	x	x	x	1.630,64	0,00	1.630,64
816000			050000	Sonderanlagen	x	x	x	1.630,64	0,00	1.630,64
SU	x	34		Summe Auszahlungen investive Gebarung	x	x	x	1.630,64	0,00	1.630,64
SA2	x	SA2		Saldo (2) Geldfluss aus der investiven Gebarung (33 - 34)	x	x	x	-1.630,64	0,00	-1.630,64
SA3	x	SA3		Saldo (3) Nettofinanzierungssaldo (Saldo 1 + Saldo 2)	x	x	x	-33.671,77	-27.500,00	-6.171,77

Finanzierungstätigkeit										
SU	x	35		Summe Einzahlungen aus der Finanzierungstätigkeit	x	x	x	0,00	0,00	0,00

Ansatz 816000	MVAG Code	MVAG Code	Konto	Öffentliche Beleuchtung	Ergebnisrechnung			Finanzierungsrechnung		
					RA 2025	VA 2025	Differenz	RA 2025	VA 2025	Differenz
SU	x	36		Summe Auszahlungen aus der Finanzierungstätigkeit	x	x	x	0,00	0,00	0,00
SA4	x	SA4		Saldo (4) Geldfluss aus der Finanzierungstätigkeit (35 - 36)	x	x	x	0,00	0,00	0,00
SA5	x	SA5		Saldo (5) Geldfluss aus der voranschlagswirksamen Gebarung (Saldo 3 + Saldo 4)	x	x	x	-33.671,77	-27.500,00	-6.171,77

Unterabschnitt 817	MVAG Code	MVAG Code	Konto	Friedhöfe (einschließlich Einsegnungshallen und Krematorien)	Ergebnisrechnung			Finanzierungsrechnung		
					RA 2025	VA 2025	Differenz	RA 2025	VA 2025	Differenz
Unterabschnitt 817	SA 0 / SA 1	SA 0 / SA 1		Saldo (0) Nettoergebnis (21 - 22) / Saldo (1) Geldfluss aus der operativen Gebarung (31 - 32)	-6.087,62	-4.700,00	-1.387,62	3.655,87	4.900,00	-1.244,13
Unterabschnitt 817	SA 01	SA 01		Saldo (01) Haushaltsrücklagen (230-240)	0,00	0,00	0,00	x	x	x
Unterabschnitt 817	SA 00	SA 00		Saldo (00) Nettoergebnis nach Haushaltsrücklagen (Saldo 0 + Saldo 01)	-6.087,62	-4.700,00	-1.387,62	x	x	x
Unterabschnitt 817	SA 2	SA 2		Saldo (2) Geldfluss aus der investiven Gebarung (33 - 34)	x	x	x	-52.305,57	-20.000,00	-32.305,57
Unterabschnitt 817	SA 3	SA 3		Saldo (3) Nettofinanzierungssaldo (Saldo 1 + Saldo 2)	x	x	x	-48.649,70	-15.100,00	-33.549,70
Unterabschnitt 817	SA 4	SA 4		Saldo (4) Geldfluss aus der Finanzierungstätigkeit (35 - 36)	x	x	x	0,00	0,00	0,00
Unterabschnitt 817	SA 5	SA 5		Saldo (5) Geldfluss aus der voranschlagswirksamen Gebarung (Saldo 3 + Saldo 4)	x	x	x	-48.649,70	-15.100,00	-33.549,70

Ansatz 817000	MVAG Code	MVAG Code	Konto	Friedhöfe (einschl.Einsegnungsh.u.Krem.)	Ergebnisrechnung			Finanzierungsrechnung		
					RA 2025	VA 2025	Differenz	RA 2025	VA 2025	Differenz
Operative Gebarung										
1	211	311	x	Erträge aus der operativen Verwaltungstätigkeit / Einzahlungen aus operativer Verwaltungstätigkeit	16.980,00	15.500,00	1.480,00	16.980,00	15.500,00	1.480,00
2	2114	3114		Erträge aus Leistungen / Einzahlungen aus Leistungen	16.980,00	15.500,00	1.480,00	16.980,00	15.500,00	1.480,00
817000			810001	Leichenhallenbenützungsg Gebühr	720,00	500,00	220,00	720,00	500,00	220,00
817000			810002	Friedhofgebühr-Grabplatz	16.260,00	15.000,00	1.260,00	16.260,00	15.000,00	1.260,00
SU	21	31	x	Summe Erträge / Summe Einzahlungen operative Gebarung	16.980,00	15.500,00	1.480,00	16.980,00	15.500,00	1.480,00
1	221	321	x	Personalaufwand / Auszahlungen aus Personalaufwand	6.062,23	6.300,00	-237,77	6.062,23	6.300,00	-237,77
2	2211	3211		Personalaufwand (Bezüge, Nebengeb., Mehrleistungen) / Auszahlungen für Personalaufwand (Bezüge, Nebengebühren und Mehrleistungsvergütungen)	4.906,59	5.100,00	-193,41	4.906,59	5.100,00	-193,41
817000			511000	Geldbezüge der Vertragsbedienstete in handwerklicher Verwendung	4.906,59	5.100,00	-193,41	4.906,59	5.100,00	-193,41
2	2212	3212		Gesetzlicher und freiwilliger Sozialaufwand / Auszahlungen für gesetzliche und freiwillige Sozialaufwendungen	1.155,64	1.200,00	-44,36	1.155,64	1.200,00	-44,36
817000			580000	Dienstgeberbeiträge zum Ausgleichsfonds für Familienbeihilfe	180,67	200,00	-19,33	180,67	200,00	-19,33
817000			582000	Sonstige Dienstgeberbeiträge zur sozialen Sicherheit	974,97	1.000,00	-25,03	974,97	1.000,00	-25,03
1	222	322	x	Sachaufwand / Auszahlungen aus Sachaufwand	13.359,24	10.600,00	2.759,24	7.261,90	4.300,00	2.961,90
2	2221	3221		Gebrauchs- und Verbrauchsgüter, Handelswaren / Auszahlungen für Gebrauchs- und Verbrauchsgüter, Handelswaren	213,60	400,00	-186,40	213,60	400,00	-186,40
817000			400000	Geringwertige Wirtschaftsgüter	213,60	400,00	-186,40	213,60	400,00	-186,40
2	2222	3222		Verwaltungs- und Betriebsaufwand / Auszahlungen für Verwaltungs- und Betriebsaufwand	1.666,51	2.600,00	-933,49	1.666,51	2.600,00	-933,49
817000			600000	Strom	1.152,20	2.000,00	-847,80	1.152,20	2.000,00	-847,80
817000			670000	Versicherungen	514,31	600,00	-85,69	514,31	600,00	-85,69
2	2224	3224		Instandhaltung / Auszahlungen für Instandhaltung	4.681,30	300,00	4.381,30	4.681,30	300,00	4.381,30
817000			614000	Instandhaltung von Gebäuden und Bauten	4.650,18	0,00	4.650,18	4.650,18	0,00	4.650,18
817000			619000	Instandhaltung von Sonderanlagen	31,12	300,00	-268,88	31,12	300,00	-268,88
2	2225	3225		Sonstiger Sachaufwand / Sonstige Auszahlungen aus Sachaufwand	700,49	1.000,00	-299,51	700,49	1.000,00	-299,51
817000			711000	Gebühren für die Benützung von Gemeindeeinrichtungen und -an	468,09	500,00	-31,91	468,09	500,00	-31,91
817000			728000	Entgelte für sonstige Leistungen	232,40	500,00	-267,60	232,40	500,00	-267,60
2	2226	x		Nicht finanzierungswirksamer Sachaufwand / -	6.097,34	6.300,00	-202,66	x	x	x
817000			680200	Planmäßige Abschreibung - Grundstückseinrichtungen und Infrastruktur	3.770,93	3.800,00	-29,07	x	x	x
817000			680300	Planmäßige Abschreibung - Gebäude und Bauten	1.404,61	1.500,00	-95,39	x	x	x
817000			680500	Planmäßige Abschreibung - Sonderanlagen	793,02	800,00	-6,98	x	x	x
817000			680700	Planmäßige Abschreibung - Amts-, Betriebs- und Geschäftsausstattung	128,78	200,00	-71,22	x	x	x
SU	22	32	x	Summe Aufwendungen / Summe Auszahlungen operative Gebarung	19.421,47	16.900,00	2.521,47	13.324,13	10.600,00	2.724,13
SA 0 / SA 1	SA0	SA1	x	Saldo (0) Nettoergebnis (21 - 22) / Saldo (1) Geldfluss aus der operativen Gebarung (31 - 32)	-2.441,47	-1.400,00	-1.041,47	3.655,87	4.900,00	-1.244,13

Ansatz 817000	MVAG Code	MVAG Code	Konto	Friedhöfe (einschl. Einsegnungsh.u.Krem.)	Ergebnisrechnung			Finanzierungsrechnung		
					RA 2025	VA 2025	Differenz	RA 2025	VA 2025	Differenz
SA 01	SA 01	x	x	Saldo (01) Haushaltsrücklagen (230 - 240)	0,00	0,00	0,00	x	x	x
SA 00	SA 00	x	x	Saldo (00) Nettoergebnis nach Haushaltsrücklagen (Saldo 0 + Saldo 01)	-2.441,47	-1.400,00	-1.041,47	x	x	x

Investive Gebarung										
SU	x	33	x	Summe Einzahlungen investive Gebarung	x	x	x	0,00	0,00	0,00
1	x	341	x	Auszahlungen aus der Investitionstätigkeit	x	x	x	52.305,57	20.000,00	32.305,57
2	x	3412		Auszahlungen für den Erwerb von Grundstücken und Grundstückseinrichtungen	x	x	x	52.305,57	20.000,00	32.305,57
817000			050000	Sonderanlagen	x	x	x	52.305,57	20.000,00	32.305,57
SU	x	34		Summe Auszahlungen investive Gebarung	x	x	x	52.305,57	20.000,00	32.305,57
SA2	x	SA2		Saldo (2) Geldfluss aus der investiven Gebarung (33 - 34)	x	x	x	-52.305,57	-20.000,00	-32.305,57
SA3	x	SA3		Saldo (3) Nettofinanzierungssaldo (Saldo 1 + Saldo 2)	x	x	x	-48.649,70	-15.100,00	-33.549,70

Finanzierungstätigkeit										
SU	x	35		Summe Einzahlungen aus der Finanzierungstätigkeit	x	x	x	0,00	0,00	0,00
SU	x	36		Summe Auszahlungen aus der Finanzierungstätigkeit	x	x	x	0,00	0,00	0,00
SA4	x	SA4		Saldo (4) Geldfluss aus der Finanzierungstätigkeit (35 - 36)	x	x	x	0,00	0,00	0,00
SA5	x	SA5		Saldo (5) Geldfluss aus der voranschlagswirksamen Gebarung (Saldo 3 + Saldo 4)	x	x	x	-48.649,70	-15.100,00	-33.549,70

Ansatz 817001	MVAG Code	MVAG Code	Konto	Friedhöfe (einschließlich Einsegnungshallen und Krematorien)	Ergebnisrechnung			Finanzierungsrechnung		
					RA 2025	VA 2025	Differenz	RA 2025	VA 2025	Differenz
Operative Gebarung										
SU	21	31	x	Summe Erträge / Summe Einzahlungen operative Gebarung	0,00	0,00	0,00	0,00	0,00	0,00
1	222	322	x	Sachaufwand / Auszahlungen aus Sachaufwand	3.646,15	3.300,00	346,15	0,00	0,00	0,00
2	2226	x		Nicht finanzierungswirksamer Sachaufwand / -	3.646,15	3.300,00	346,15	x	x	x
817001			680200	Planmäßige Abschreibung - Grundstückseinrichtungen und Infrastruktur	1.263,30	1.300,00	-36,70	x	x	x
817001			680300	Planmäßige Abschreibung - Gebäude und Bauten	1.069,99	1.100,00	-30,01	x	x	x
817001			680500	Planmäßige Abschreibung - Sonderanlagen	1.163,83	700,00	463,83	x	x	x
817001			680700	Planmäßige Abschreibung - Amts-, Betriebs- und Geschäftsausstattung	149,03	200,00	-50,97	x	x	x
SU	22	32	x	Summe Aufwendungen / Summe Auszahlungen operative Gebarung	3.646,15	3.300,00	346,15	0,00	0,00	0,00
SA 0 / SA 1	SA0	SA1	x	Saldo (0) Nettoergebnis (21 - 22) / Saldo (1) Geldfluss aus der operativen Gebarung (31 - 32)	-3.646,15	-3.300,00	-346,15	0,00	0,00	0,00
SA 01	SA 01	x	x	Saldo (01) Haushaltsrücklagen (230 - 240)	0,00	0,00	0,00	x	x	x
SA 00	SA 00	x	x	Saldo (00) Nettoergebnis nach Haushaltsrücklagen (Saldo 0 + Saldo 01)	-3.646,15	-3.300,00	-346,15	x	x	x

Investive Gebarung										
SU	x	33	x	Summe Einzahlungen investive Gebarung	x	x	x	0,00	0,00	0,00
SU	x	34		Summe Auszahlungen investive Gebarung	x	x	x	0,00	0,00	0,00
SA2	x	SA2		Saldo (2) Geldfluss aus der investiven Gebarung (33 - 34)	x	x	x	0,00	0,00	0,00
SA3	x	SA3		Saldo (3) Nettofinanzierungssaldo (Saldo 1 + Saldo 2)	x	x	x	0,00	0,00	0,00

Finanzierungstätigkeit										
SU	x	35		Summe Einzahlungen aus der Finanzierungstätigkeit	x	x	x	0,00	0,00	0,00
SU	x	36		Summe Auszahlungen aus der Finanzierungstätigkeit	x	x	x	0,00	0,00	0,00
SA4	x	SA4		Saldo (4) Geldfluss aus der Finanzierungstätigkeit (35 - 36)	x	x	x	0,00	0,00	0,00
SA5	x	SA5		Saldo (5) Geldfluss aus der voranschlagswirksamen Gebarung (Saldo 3 + Saldo 4)	x	x	x	0,00	0,00	0,00

Unterabschnitt 819	MVAG Code	MVAG Code	Konto	Sonstige öffentliche Einrichtungen	Ergebnisrechnung			Finanzierungsrechnung		
					RA 2025	VA 2025	Differenz	RA 2025	VA 2025	Differenz
Unterabschnitt 819	SA 0 / SA 1	SA 0 / SA 1		Saldo (0) Nettoergebnis (21 - 22) / Saldo (1) Geldfluss aus der operativen Gebarung (31 - 32)	0,00	-100,00	100,00	0,00	-100,00	100,00
Unterabschnitt 819	SA 01	SA 01		Saldo (01) Haushaltsrücklagen (230-240)	0,00	0,00	0,00	x	x	x
Unterabschnitt 819	SA 00	SA 00		Saldo (00) Nettoergebnis nach Haushaltsrücklagen (Saldo 0 + Saldo 01)	0,00	-100,00	100,00	x	x	x
Unterabschnitt 819	SA 2	SA 2		Saldo (2) Geldfluss aus der investiven Gebarung (33 - 34)	x	x	x	0,00	0,00	0,00

Unterabschnitt 819	SA 3	SA 3		Saldo (3) Nettofinanzierungssaldo (Saldo 1 + Saldo 2)	x	x	x	0,00	-100,00	100,00
Unterabschnitt 819	SA 4	SA 4		Saldo (4) Geldfluss aus der Finanzierungstätigkeit (35 - 36)	x	x	x	0,00	0,00	0,00
Unterabschnitt 819	SA 5	SA 5		Saldo (5) Geldfluss aus der voranschlagswirksamen Gebarung (Saldo 3 + Saldo 4)	x	x	x	0,00	-100,00	100,00

Ansatz 819000	MVAG Code	MVAG Code	Konto	Bankomat	Ergebnisrechnung			Finanzierungsrechnung		
					RA 2025	VA 2025	Differenz	RA 2025	VA 2025	Differenz
Operative Gebarung										
SU	21	31	x	Summe Erträge / Summe Einzahlungen operative Gebarung	0,00	0,00	0,00	0,00	0,00	0,00
1	222	322	x	Sachaufwand / Auszahlungen aus Sachaufwand	0,00	100,00	-100,00	0,00	100,00	-100,00
2	2225	3225		Sonstiger Sachaufwand / Sonstige Auszahlungen aus Sachaufwand	0,00	100,00	-100,00	0,00	100,00	-100,00
819000			728000	Entgelte für sonstige Leistungen	0,00	100,00	-100,00	0,00	100,00	-100,00
SU	22	32	x	Summe Aufwendungen / Summe Auszahlungen operative Gebarung	0,00	100,00	-100,00	0,00	100,00	-100,00
SA 0 / SA 1	SA0	SA1	x	Saldo (0) Nettoergebnis (21 - 22) / Saldo (1) Geldfluss aus der operativen Gebarung (31 - 32)	0,00	-100,00	100,00	0,00	-100,00	100,00
SA 01	SA 01	x	x	Saldo (01) Haushaltsrücklagen (230 - 240)	0,00	0,00	0,00	x	x	x
SA 00	SA 00	x	x	Saldo (00) Nettoergebnis nach Haushaltsrücklagen (Saldo 0 + Saldo 01)	0,00	-100,00	100,00	x	x	x

Investive Gebarung										
SU	x	33	x	Summe Einzahlungen investive Gebarung	x	x	x	0,00	0,00	0,00
SU	x	34		Summe Auszahlungen investive Gebarung	x	x	x	0,00	0,00	0,00
SA2	x	SA2		Saldo (2) Geldfluss aus der investiven Gebarung (33 - 34)	x	x	x	0,00	0,00	0,00
SA3	x	SA3		Saldo (3) Nettofinanzierungssaldo (Saldo 1 + Saldo 2)	x	x	x	0,00	-100,00	100,00

Finanzierungstätigkeit										
SU	x	35		Summe Einzahlungen aus der Finanzierungstätigkeit	x	x	x	0,00	0,00	0,00
SU	x	36		Summe Auszahlungen aus der Finanzierungstätigkeit	x	x	x	0,00	0,00	0,00
SA4	x	SA4		Saldo (4) Geldfluss aus der Finanzierungstätigkeit (35 - 36)	x	x	x	0,00	0,00	0,00
SA5	x	SA5		Saldo (5) Geldfluss aus der voranschlagswirksamen Gebarung (Saldo 3 + Saldo 4)	x	x	x	0,00	-100,00	100,00

Abschnitt 82	MVAG Code	MVAG Code	Konto	Betriebsähnliche Einrichtungen und Betriebe	Ergebnisrechnung			Finanzierungsrechnung		
					RA 2025	VA 2025	Differenz	RA 2025	VA 2025	Differenz
Abschnitt 82	SA 0 / SA 1	SA 0 / SA 1		Saldo (0) Nettoergebnis (21 - 22) / Saldo (1) Geldfluss aus der operativen Gebarung (31 - 32)	-227.577,27	-280.200,00	52.622,73	-176.085,88	-257.900,00	81.814,12
Abschnitt 82	SA 01	SA 01		Saldo (01) Haushaltsrücklagen (230-240)	0,00	0,00	0,00	x	x	x
Abschnitt 82	SA 00	SA 00		Saldo (00) Nettoergebnis nach Haushaltsrücklagen (Saldo 0 + Saldo 01)	-227.577,27	-280.200,00	52.622,73	x	x	x
Abschnitt 82	SA 2	SA 2		Saldo (2) Geldfluss aus der investiven Gebarung (33 - 34)	x	x	x	-23.034,98	-2.000,00	-21.034,98
Abschnitt 82	SA 3	SA 3		Saldo (3) Nettofinanzierungssaldo (Saldo 1 + Saldo 2)	x	x	x	-199.120,86	-259.900,00	60.779,14
Abschnitt 82	SA 4	SA 4		Saldo (4) Geldfluss aus der Finanzierungstätigkeit (35 - 36)	x	x	x	0,00	0,00	0,00

Abschnitt 82	SA 5	SA 5		Saldo (5) Geldfluss aus der voranschlagswirksamen Gebarung (Saldo 3 + Saldo 4)	x	x	x	-199.120,86	-259.900,00	60.779,14
--------------	------	------	--	--	---	---	---	-------------	-------------	-----------

Unterabschnitt 820	MVAG Code	MVAG Code	Konto	Wirtschaftshöfe	Ergebnisrechnung			Finanzierungsrechnung		
					RA 2025	VA 2025	Differenz	RA 2025	VA 2025	Differenz
Unterabschnitt 820	SA 0 / SA 1	SA 0 / SA 1		Saldo (0) Nettoergebnis (21 - 22) / Saldo (1) Geldfluss aus der operativen Gebarung (31 - 32)	-227.577,27	-280.200,00	52.622,73	-176.085,88	-257.900,00	81.814,12
Unterabschnitt 820	SA 01	SA 01		Saldo (01) Haushaltsrücklagen (230-240)	0,00	0,00	0,00	x	x	x
Unterabschnitt 820	SA 00	SA 00		Saldo (00) Nettoergebnis nach Haushaltsrücklagen (Saldo 0 + Saldo 01)	-227.577,27	-280.200,00	52.622,73	x	x	x
Unterabschnitt 820	SA 2	SA 2		Saldo (2) Geldfluss aus der investiven Gebarung (33 - 34)	x	x	x	-23.034,98	-2.000,00	-21.034,98
Unterabschnitt 820	SA 3	SA 3		Saldo (3) Nettofinanzierungssaldo (Saldo 1 + Saldo 2)	x	x	x	-199.120,86	-259.900,00	60.779,14
Unterabschnitt 820	SA 4	SA 4		Saldo (4) Geldfluss aus der Finanzierungstätigkeit (35 - 36)	x	x	x	0,00	0,00	0,00
Unterabschnitt 820	SA 5	SA 5		Saldo (5) Geldfluss aus der voranschlagswirksamen Gebarung (Saldo 3 + Saldo 4)	x	x	x	-199.120,86	-259.900,00	60.779,14

Ansatz 820000	MVAG Code	MVAG Code	Konto	Wirtschaftshöfe	Ergebnisrechnung			Finanzierungsrechnung		
					RA 2025	VA 2025	Differenz	RA 2025	VA 2025	Differenz
Operative Gebarung										
1	211	311	x	Erträge aus der operativen Verwaltungstätigkeit / Einzahlungen aus operativer Verwaltungstätigkeit	47.149,87	13.100,00	34.049,87	46.538,84	12.500,00	34.038,84
2	2114	3114		Erträge aus Leistungen / Einzahlungen aus Leistungen	9.121,00	11.500,00	-2.379,00	9.121,00	11.500,00	-2.379,00
820000			816000	Kostenbeiträge (Kostensätze) für sonstige Leistungen	575,00	1.500,00	-925,00	575,00	1.500,00	-925,00
820000			816009	Vergütungen	8.546,00	10.000,00	-1.454,00	8.546,00	10.000,00	-1.454,00
2	2116	3116		Erträge aus Veräußerung und sonstige Erträge / Einzahlungen aus Veräußerung von geringwertigen Wirtschaftsgütern (GWG) und sonstige Einzahlungen	37.417,84	1.000,00	36.417,84	37.417,84	1.000,00	36.417,84
820000			808000	Veräußerung von Altmaterial	31.629,00	1.000,00	30.629,00	31.629,00	1.000,00	30.629,00
820000			829000	Sonstige Erträge	5.788,84	0,00	5.788,84	5.788,84	0,00	5.788,84
2	2117	x		Nicht finanzierungswirksame operative Erträge / -	611,03	600,00	11,03	x	x	x
820000			817200	Erträge aus der Auflösung von sonstigen Rückstellungen - nicht konsumierte Urlaube	416,93	400,00	16,93	x	x	x
820000			817500	Erträge aus der Auflösung von sonstigen Rückstellungen - Jubiläumsgewinnungen	194,10	200,00	-5,90	x	x	x
1	212	312	x	Erträge aus Transfers / Einzahlungen aus Transfers	16.809,13	14.500,00	2.309,13	14.439,41	12.100,00	2.339,41
2	2121	3121		Transferertrag von Trägern des öffentlichen Rechts / Transferzahlungen von Trägern des öffentlichen Rechts	14.439,41	12.100,00	2.339,41	14.439,41	12.100,00	2.339,41
820000			863100	Kapitaltransfers von Sozialversicherungsträgern	0,00	100,00	-100,00	0,00	100,00	-100,00
820000			863200	Transfers von sonstigen Trägern öffentlichen Rechts	14.439,41	12.000,00	2.439,41	14.439,41	12.000,00	2.439,41
2	2127	x		Nicht finanzierungswirksamer Transferertrag / -	2.369,72	2.400,00	-30,28	x	x	x
820000			813000	Erträge aus der Auflösung von Investitionszuschüssen (Kapitaltransfers)	2.369,72	2.400,00	-30,28	x	x	x
SU	21	31	x	Summe Erträge / Summe Einzahlungen operative Gebarung	63.959,00	27.600,00	36.359,00	60.978,25	24.600,00	36.378,25
1	221	321	x	Personalaufwand / Auszahlungen aus Personalaufwand	190.759,84	232.100,00	-41.340,16	189.838,46	231.200,00	-41.361,54
2	2211	3211		Personalaufwand (Bezüge, Nebengeb., Mehrleistungen) / Auszahlungen für Personalaufwand (Bezüge, Nebengebühren und Mehrleistungsvergütungen)	153.224,11	187.000,00	-33.775,89	153.224,11	187.000,00	-33.775,89
820000			511000	Geldbezüge der Vertragsbedienstete in handwerklicher Verwendung	151.782,11	161.000,00	-9.217,89	151.782,11	161.000,00	-9.217,89
820000			523000	Geldbezüge der nicht ganzj.besch.Arbeite	1.442,00	26.000,00	-24.558,00	1.442,00	26.000,00	-24.558,00
2	2212	3212		Gesetzlicher und freiwilliger Sozialaufwand / Auszahlungen für gesetzliche und freiwillige Sozialaufwendungen	36.614,35	44.200,00	-7.585,65	36.614,35	44.200,00	-7.585,65
820000			580000	DGB zum Ausgleichsfonds für Familienb.	4.305,91	6.300,00	-1.994,09	4.305,91	6.300,00	-1.994,09
820000			582000	DGB zur sozialen Sicherheit	32.308,44	37.900,00	-5.591,56	32.308,44	37.900,00	-5.591,56
2	2214	x		Nicht finanzierungswirksamer Personalaufwand / -	921,38	900,00	21,38	x	x	x
820000			591000	Dotierung von Rückstellungen für Abfertigungen	921,38	900,00	21,38	x	x	x
1	222	322	x	Sachaufwand / Auszahlungen aus Sachaufwand	100.776,43	75.700,00	25.076,43	47.225,67	51.300,00	-4.074,33
2	2221	3221		Gebrauchs- und Verbrauchsgüter, Handelswaren / Auszahlungen für Gebrauchs- und Verbrauchsgüter, Handelswaren	11.036,51	11.800,00	-763,49	12.220,98	11.800,00	420,98

Ansatz 820000	MVAG Code	MVAG Code	Konto	Wirtschaftshöfe	Ergebnisrechnung			Finanzierungsrechnung		
					RA 2025	VA 2025	Differenz	RA 2025	VA 2025	Differenz
820000			400000	Geringwertige Wirtschaftsgüter	3.047,40	4.500,00	-1.452,60	2.982,62	4.500,00	-1.517,38
820000			452000	Treibstoffe	7.123,15	5.000,00	2.123,15	8.377,34	5.000,00	3.377,34
820000			453000	Schmier- und Schleifmittel	90,41	100,00	-9,59	90,41	100,00	-9,59
820000			454000	Reinigungsmittel	85,14	500,00	-414,86	85,14	500,00	-414,86
820000			455000	Chemische und sonstige artverwandte Mittel	0,00	100,00	-100,00	0,00	100,00	-100,00
820000			458000	Mittel zur ärztlichen Betreuung und Gesundheitsvorsorge	0,00	100,00	-100,00	0,00	100,00	-100,00
820000			459000	Sonstige Verbrauchsgüter	690,41	1.500,00	-809,59	685,47	1.500,00	-814,53
2	2222	3222		Verwaltungs- und Betriebsaufwand / Auszahlungen für Verwaltungs- und Betriebsaufwand	20.941,53	21.400,00	-458,47	20.941,53	21.400,00	-458,47
820000			600000	Strom	8.926,59	10.000,00	-1.073,41	8.926,59	10.000,00	-1.073,41
820000			631000	Telekommunikationsdienste	2.936,32	2.400,00	536,32	2.936,32	2.400,00	536,32
820000			670000	Versicherungen	9.078,62	9.000,00	78,62	9.078,62	9.000,00	78,62
2	2224	3224		Instandhaltung / Auszahlungen für Instandhaltung	10.767,10	15.500,00	-4.732,90	10.118,02	15.500,00	-5.381,98
820000			614000	Instandhaltung von Gebäuden	0,00	3.000,00	-3.000,00	0,00	3.000,00	-3.000,00
820000			616000	Instandhaltung von Maschinen und Anlagen	5.144,58	5.000,00	144,58	4.495,50	5.000,00	-504,50
820000			617000	Instandhaltung von Fahrzeugen	2.747,79	7.000,00	-4.252,21	2.747,79	7.000,00	-4.252,21
820000			618000	Instandhaltung von sonstigen Anlagen	2.874,73	500,00	2.374,73	2.874,73	500,00	2.374,73
2	2225	3225		Sonstiger Sachaufwand / Sonstige Auszahlungen aus Sachaufwand	3.945,14	2.600,00	1.345,14	3.945,14	2.600,00	1.345,14
820000			710000	Öffentliche Abgaben, ohne Gebühr gem.FAG	445,20	500,00	-54,80	445,20	500,00	-54,80
820000			711000	Gebühren für die Benützung von Gemeindeeinrichtungen und -an	792,08	800,00	-7,92	792,08	800,00	-7,92
820000			724000	Reisegebühren	0,00	300,00	-300,00	0,00	300,00	-300,00
820000			728000	Entgelte für sonstige Leistungen	2.707,86	1.000,00	1.707,86	2.707,86	1.000,00	1.707,86
2	2226	x		Nicht finanzierungswirksamer Sachaufwand / -	54.086,15	24.400,00	29.686,15	x	x	x
820000			680200	Planmäßige Abschreibung - Grundstückseinrichtungen und Infrastruktur	1.894,12	2.200,00	-305,88	x	x	x
820000			680300	Planmäßige Abschreibung - Gebäude und Bauten	6.308,76	6.400,00	-91,24	x	x	x
820000			680600	Planmäßige Abschreibung - Technische Anlagen, Fahrzeuge und Maschinen	12.366,13	14.300,00	-1.933,87	x	x	x
820000			680700	Planmäßige Abschreibung - Amts-, Betriebs- und Geschäftsausstattung	1.842,14	1.500,00	342,14	x	x	x
820000			683000	Verluste aus dem Abgang von Sachanlagen und immateriellen Vermögenswerten	31.675,00	0,00	31.675,00	x	x	x
SU	22	32	x	Summe Aufwendungen / Summe Auszahlungen operative Gebarung	291.536,27	307.800,00	-16.263,73	237.064,13	282.500,00	-45.435,87
SA 0 / SA 1	SA0	SA1	x	Saldo (0) Nettoergebnis (21 - 22) / Saldo (1) Geldfluss aus der operativen Gebarung (31 - 32)	-227.577,27	-280.200,00	52.622,73	-176.085,88	-257.900,00	81.814,12
SA 01	SA 01	x	x	Saldo (01) Haushaltsrücklagen (230 - 240)	0,00	0,00	0,00	x	x	x
SA 00	SA 00	x	x	Saldo (00) Nettoergebnis nach Haushaltsrücklagen (Saldo 0 + Saldo 01)	-227.577,27	-280.200,00	52.622,73	x	x	x

Investive Gebarung

Ansatz 820000	MVAG Code	MVAG Code	Konto	Wirtschaftshöfe	Ergebnisrechnung			Finanzierungsrechnung		
					RA 2025	VA 2025	Differenz	RA 2025	VA 2025	Differenz
SU	x	33	x	Summe Einzahlungen investive Gebarung	x	x	x	0,00	0,00	0,00
1	x	341	x	Auszahlungen aus der Investitionstätigkeit	x	x	x	23.034,98	2.000,00	21.034,98
2	x	3412		Auszahlungen für den Erwerb von Grundstücken und Grundstückseinrichtungen	x	x	x	6.192,00	0,00	6.192,00
820000			006000	Sonstige Grundstückseinrichtungen	x	x	x	6.192,00	0,00	6.192,00
2	x	3414		Auszahlungen für den Erwerb von technischen Anlagen, Fahrzeuge und Maschinen	x	x	x	8.000,00	2.000,00	6.000,00
820000			030000	Werkzeuge und sonstige Erzeugungshilfsmittel	x	x	x	0,00	2.000,00	-2.000,00
820000			040000	Fahrzeuge	x	x	x	8.000,00	0,00	8.000,00
2	x	3415		Auszahlungen für den Erwerb von Amts-, Betriebs- und Geschäftsausstattung	x	x	x	8.842,98	0,00	8.842,98
820000			042000	Amts-, Betriebs- und Geschäftsausstattung	x	x	x	8.842,98	0,00	8.842,98
SU	x	34		Summe Auszahlungen investive Gebarung	x	x	x	23.034,98	2.000,00	21.034,98
SA2	x	SA2		Saldo (2) Geldfluss aus der investiven Gebarung (33 - 34)	x	x	x	-23.034,98	-2.000,00	-21.034,98
SA3	x	SA3		Saldo (3) Nettofinanzierungssaldo (Saldo 1 + Saldo 2)	x	x	x	-199.120,86	-259.900,00	60.779,14

Finanzierungstätigkeit										
SU	x	35		Summe Einzahlungen aus der Finanzierungstätigkeit	x	x	x	0,00	0,00	0,00
SU	x	36		Summe Auszahlungen aus der Finanzierungstätigkeit	x	x	x	0,00	0,00	0,00
SA4	x	SA4		Saldo (4) Geldfluss aus der Finanzierungstätigkeit (35 - 36)	x	x	x	0,00	0,00	0,00
SA5	x	SA5		Saldo (5) Geldfluss aus der voranschlagswirksamen Gebarung (Saldo 3 + Saldo 4)	x	x	x	-199.120,86	-259.900,00	60.779,14

Abschnitt 84	MVAG Code	MVAG Code	Konto	Liegenschaften, Wohn- und Geschäftsgebäude	Ergebnisrechnung			Finanzierungsrechnung		
					RA 2025	VA 2025	Differenz	RA 2025	VA 2025	Differenz
Abschnitt 84	SA 0 / SA 1	SA 0 / SA 1		Saldo (0) Nettoergebnis (21 - 22) / Saldo (1) Geldfluss aus der operativen Gebarung (31 - 32)	34.175,74	81.600,00	-47.424,26	-113,08	1.400,00	-1.513,08
Abschnitt 84	SA 01	SA 01		Saldo (01) Haushaltsrücklagen (230-240)	0,00	0,00	0,00	x	x	x
Abschnitt 84	SA 00	SA 00		Saldo (00) Nettoergebnis nach Haushaltsrücklagen (Saldo 0 + Saldo 01)	34.175,74	81.600,00	-47.424,26	x	x	x
Abschnitt 84	SA 2	SA 2		Saldo (2) Geldfluss aus der investiven Gebarung (33 - 34)	x	x	x	-151.613,54	-575.000,00	423.386,46
Abschnitt 84	SA 3	SA 3		Saldo (3) Nettofinanzierungssaldo (Saldo 1 + Saldo 2)	x	x	x	-151.726,62	-573.600,00	421.873,38
Abschnitt 84	SA 4	SA 4		Saldo (4) Geldfluss aus der Finanzierungstätigkeit (35 - 36)	x	x	x	80.021,29	496.200,00	-416.178,71
Abschnitt 84	SA 5	SA 5		Saldo (5) Geldfluss aus der voranschlagswirksamen Gebarung (Saldo 3 + Saldo 4)	x	x	x	-71.705,33	-77.400,00	5.694,67

Unterabschnitt 840	MVAG Code	MVAG Code	Konto	Grundbesitz	Ergebnisrechnung			Finanzierungsrechnung		
					RA 2025	VA 2025	Differenz	RA 2025	VA 2025	Differenz
Unterabschnitt 840	SA 0 / SA 1	SA 0 / SA 1		Saldo (0) Nettoergebnis (21 - 22) / Saldo (1) Geldfluss aus der operativen Gebarung (31 - 32)	40.262,00	57.400,00	-17.138,00	-33.053,33	-25.100,00	-7.953,33
Unterabschnitt 840	SA 01	SA 01		Saldo (01) Haushaltsrücklagen (230-240)	0,00	0,00	0,00	x	x	x
Unterabschnitt 840	SA 00	SA 00		Saldo (00) Nettoergebnis nach Haushaltsrücklagen (Saldo 0 + Saldo 01)	40.262,00	57.400,00	-17.138,00	x	x	x
Unterabschnitt 840	SA 2	SA 2		Saldo (2) Geldfluss aus der investiven Gebarung (33 - 34)	x	x	x	220.939,00	120.000,00	100.939,00
Unterabschnitt 840	SA 3	SA 3		Saldo (3) Nettofinanzierungssaldo (Saldo 1 + Saldo 2)	x	x	x	187.885,67	94.900,00	92.985,67
Unterabschnitt 840	SA 4	SA 4		Saldo (4) Geldfluss aus der Finanzierungstätigkeit (35 - 36)	x	x	x	-340.000,00	-100.000,00	-240.000,00
Unterabschnitt 840	SA 5	SA 5		Saldo (5) Geldfluss aus der voranschlagswirksamen Gebarung (Saldo 3 + Saldo 4)	x	x	x	-152.114,33	-5.100,00	-147.014,33

Ansatz 840000	MVAG Code	MVAG Code	Konto	Grundbesitz	Ergebnisrechnung			Finanzierungsrechnung		
					RA 2025	VA 2025	Differenz	RA 2025	VA 2025	Differenz
Operative Gebarung										
1	211	311	x	Erträge aus der operativen Verwaltungstätigkeit / Einzahlungen aus operativer Verwaltungstätigkeit	223.295,00	120.200,00	103.095,00	805,00	200,00	605,00
2	2115	3115		Erträge aus Besitz und wirtschaftlicher Tätigkeit / Einzahlungen aus Besitz und wirtschaftlicher Tätigkeit	805,00	200,00	605,00	805,00	200,00	605,00
840000			811000	Miete- und Pachtertrag	805,00	200,00	605,00	805,00	200,00	605,00
2	2116	3116		Erträge aus Veräußerung und sonstige Erträge / Einzahlungen aus Veräußerung von geringwertigen Wirtschaftsgütern (GWG) und sonstige Einzahlungen	222.490,00	120.000,00	102.490,00	0,00	0,00	0,00
840000			801000	Veräußerungen von Grundstücken und Grundstückseinrichtungen	222.490,00	120.000,00	102.490,00	x	x	x
SU	21	31	x	Summe Erträge / Summe Einzahlungen operative Gebarung	223.295,00	120.200,00	103.095,00	805,00	200,00	605,00
1	222	322	x	Sachaufwand / Auszahlungen aus Sachaufwand	173.042,82	46.100,00	126.942,82	25.597,44	10.400,00	15.197,44
2	2224	3224		Instandhaltung / Auszahlungen für Instandhaltung	967,50	400,00	567,50	967,50	400,00	567,50
840000			610000	Instandhaltung von Grund und Boden	967,50	400,00	567,50	967,50	400,00	567,50
2	2225	3225		Sonstiger Sachaufwand / Sonstige Auszahlungen aus Sachaufwand	24.669,52	10.000,00	14.669,52	24.629,94	10.000,00	14.629,94
840000			710000	Öffentliche Abgaben, ohne Gebühr gem. FAG	12.534,31	5.000,00	7.534,31	12.534,31	5.000,00	7.534,31
840000			728000	Entgelte für sonstige Leistungen	12.135,21	5.000,00	7.135,21	12.095,63	5.000,00	7.095,63
2	2226	x		Nicht finanzierungswirksamer Sachaufwand / -	147.405,80	35.700,00	111.705,80	x	x	x
840000			683000	Verluste aus dem Abgang von Sachanlagen und immateriellen Vermögenswerten	147.405,80	35.700,00	111.705,80	x	x	x
1	224	324	x	Finanzaufwand / Auszahlungen aus Finanzaufwand	8.260,89	14.900,00	-6.639,11	8.260,89	14.900,00	-6.639,11
2	2241	3241		Aufwendungen für Zinsen / Auszahlungen für Zinsen	8.260,89	14.900,00	-6.639,11	8.260,89	14.900,00	-6.639,11
840000			650000	Zinsen für Finanzschulden in Euro - Bund, Bundesfonds, Bundeskammern	8.260,89	14.900,00	-6.639,11	8.260,89	14.900,00	-6.639,11
SU	22	32	x	Summe Aufwendungen / Summe Auszahlungen operative Gebarung	181.303,71	61.000,00	120.303,71	33.858,33	25.300,00	8.558,33
SA 0 / SA 1	SA0	SA1	x	Saldo (0) Nettoergebnis (21 - 22) / Saldo (1) Geldfluss aus der operativen Gebarung (31 - 32)	41.991,29	59.200,00	-17.208,71	-33.053,33	-25.100,00	-7.953,33
SA 01	SA 01	x	x	Saldo (01) Haushaltsrücklagen (230 - 240)	0,00	0,00	0,00	x	x	x
SA 00	SA 00	x	x	Saldo (00) Nettoergebnis nach Haushaltsrücklagen (Saldo 0 + Saldo 01)	41.991,29	59.200,00	-17.208,71	x	x	x

Investive Gebarung										
1	x	331		Einzahlungen aus der Investitionstätigkeit	x	x	x	222.490,00	120.000,00	102.490,00
2	x	3312		Einzahlungen aus der Veräußerung von Grundstücken und Grundstückseinrichtungen	x	x	x	222.490,00	120.000,00	102.490,00
840000			801000	Veräußerungen von Grundstücken und Grundstückseinrichtungen	x	x	x	222.490,00	120.000,00	102.490,00
SU	x	33	x	Summe Einzahlungen investive Gebarung	x	x	x	222.490,00	120.000,00	102.490,00
1	x	341	x	Auszahlungen aus der Investitionstätigkeit	x	x	x	1.551,00	0,00	1.551,00
2	x	3412		Auszahlungen für den Erwerb von Grundstücken und Grundstückseinrichtungen	x	x	x	1.551,00	0,00	1.551,00

Ansatz 840000	MVAG Code	MVAG Code	Konto	Grundbesitz	Ergebnisrechnung			Finanzierungsrechnung		
					RA 2025	VA 2025	Differenz	RA 2025	VA 2025	Differenz
840000			001000	Unbebaute Grundstücke	x	x	x	1.551,00	0,00	1.551,00
SU	x	34		Summe Auszahlungen investive Gebarung	x	x	x	1.551,00	0,00	1.551,00
SA2	x	SA2		Saldo (2) Geldfluss aus der investiven Gebarung (33 - 34)	x	x	x	220.939,00	120.000,00	100.939,00
SA3	x	SA3		Saldo (3) Nettofinanzierungssaldo (Saldo 1 + Saldo 2)	x	x	x	187.885,67	94.900,00	92.985,67

Finanzierungstätigkeit										
SU	x	35		Summe Einzahlungen aus der Finanzierungstätigkeit	x	x	x	0,00	0,00	0,00
1	x	361	x	Auszahlungen aus der Tilgung von Finanzschulden	x	x	x	340.000,00	100.000,00	240.000,00
2	x	3614		Auszahlungen aus Finanzschulden	x	x	x	340.000,00	100.000,00	240.000,00
840000			346100	Investitionsdarlehen von Finanzunternehmen im Inland	x	x	x	340.000,00	100.000,00	240.000,00
SU	x	36		Summe Auszahlungen aus der Finanzierungstätigkeit	x	x	x	340.000,00	100.000,00	240.000,00
SA4	x	SA4		Saldo (4) Geldfluss aus der Finanzierungstätigkeit (35 - 36)	x	x	x	-340.000,00	-100.000,00	-240.000,00
SA5	x	SA5		Saldo (5) Geldfluss aus der voranschlagswirksamen Gebarung (Saldo 3 + Saldo 4)	x	x	x	-152.114,33	-5.100,00	-147.014,33

Ansatz 840001	MVAG Code	MVAG Code	Konto	Grundbesitz	Ergebnisrechnung			Finanzierungsrechnung		
					RA 2025	VA 2025	Differenz	RA 2025	VA 2025	Differenz
Operative Gebarung										
SU	21	31	x	Summe Erträge / Summe Einzahlungen operative Gebarung	0,00	0,00	0,00	0,00	0,00	0,00
1	222	322	x	Sachaufwand / Auszahlungen aus Sachaufwand	1.729,29	1.800,00	-70,71	0,00	0,00	0,00
2	2226	x		Nicht finanzierungswirksamer Sachaufwand / -	1.729,29	1.800,00	-70,71	x	x	x
840001			680200	Planmäßige Abschreibung - Grundstückseinrichtungen und Infrastruktur	1.729,29	1.800,00	-70,71	x	x	x
SU	22	32	x	Summe Aufwendungen / Summe Auszahlungen operative Gebarung	1.729,29	1.800,00	-70,71	0,00	0,00	0,00
SA 0 / SA 1	SA0	SA1	x	Saldo (0) Nettoergebnis (21 - 22) / Saldo (1) Geldfluss aus der operativen Gebarung (31 - 32)	-1.729,29	-1.800,00	70,71	0,00	0,00	0,00
SA 01	SA 01	x	x	Saldo (01) Haushaltsrücklagen (230 - 240)	0,00	0,00	0,00	x	x	x
SA 00	SA 00	x	x	Saldo (00) Nettoergebnis nach Haushaltsrücklagen (Saldo 0 + Saldo 01)	-1.729,29	-1.800,00	70,71	x	x	x

Investive Gebarung										
SU	x	33	x	Summe Einzahlungen investive Gebarung	x	x	x	0,00	0,00	0,00
SU	x	34		Summe Auszahlungen investive Gebarung	x	x	x	0,00	0,00	0,00
SA2	x	SA2		Saldo (2) Geldfluss aus der investiven Gebarung (33 - 34)	x	x	x	0,00	0,00	0,00
SA3	x	SA3		Saldo (3) Nettofinanzierungssaldo (Saldo 1 + Saldo 2)	x	x	x	0,00	0,00	0,00

Finanzierungstätigkeit										
SU	x	35		Summe Einzahlungen aus der Finanzierungstätigkeit	x	x	x	0,00	0,00	0,00
SU	x	36		Summe Auszahlungen aus der Finanzierungstätigkeit	x	x	x	0,00	0,00	0,00
SA4	x	SA4		Saldo (4) Geldfluss aus der Finanzierungstätigkeit (35 - 36)	x	x	x	0,00	0,00	0,00
SA5	x	SA5		Saldo (5) Geldfluss aus der voranschlagswirksamen Gebarung (Saldo 3 + Saldo 4)	x	x	x	0,00	0,00	0,00

Unterabschnitt 841	MVAG Code	MVAG Code	Konto	Grundstücksgleiche Rechte	Ergebnisrechnung			Finanzierungsrechnung		
					RA 2025	VA 2025	Differenz	RA 2025	VA 2025	Differenz
Unterabschnitt 841	SA 0 / SA 1	SA 0 / SA 1		Saldo (0) Nettoergebnis (21 - 22) / Saldo (1) Geldfluss aus der operativen Gebarung (31 - 32)	266,40	300,00	-33,60	266,40	300,00	-33,60
Unterabschnitt 841	SA 01	SA 01		Saldo (01) Haushaltsrücklagen (230-240)	0,00	0,00	0,00	x	x	x
Unterabschnitt 841	SA 00	SA 00		Saldo (00) Nettoergebnis nach Haushaltsrücklagen (Saldo 0 + Saldo 01)	266,40	300,00	-33,60	x	x	x
Unterabschnitt 841	SA 2	SA 2		Saldo (2) Geldfluss aus der investiven Gebarung (33 - 34)	x	x	x	0,00	0,00	0,00
Unterabschnitt 841	SA 3	SA 3		Saldo (3) Nettofinanzierungssaldo (Saldo 1 + Saldo 2)	x	x	x	266,40	300,00	-33,60
Unterabschnitt 841	SA 4	SA 4		Saldo (4) Geldfluss aus der Finanzierungstätigkeit (35 - 36)	x	x	x	0,00	0,00	0,00

Unterabschnitt 841	SA 5	SA 5		Saldo (5) Geldfluss aus der voranschlagswirksamen Gebarung (Saldo 3 + Saldo 4)	x	x	x	266,40	300,00	-33,60
--------------------	------	------	--	--	---	---	---	--------	--------	--------

Ansatz 841000	MVAG Code	MVAG Code	Konto	Grundstücksgleiche Rechte	Ergebnisrechnung			Finanzierungsrechnung		
					RA 2025	VA 2025	Differenz	RA 2025	VA 2025	Differenz
Operative Gebarung										
1	211	311	x	Erträge aus der operativen Verwaltungstätigkeit / Einzahlungen aus operativer Verwaltungstätigkeit	266,40	300,00	-33,60	266,40	300,00	-33,60
2	2115	3115		Erträge aus Besitz und wirtschaftlicher Tätigkeit / Einzahlungen aus Besitz und wirtschaftlicher Tätigkeit	266,40	300,00	-33,60	266,40	300,00	-33,60
841000			811000	Jagdrecht, Fischereipacht	266,40	300,00	-33,60	266,40	300,00	-33,60
SU	21	31	x	Summe Erträge / Summe Einzahlungen operative Gebarung	266,40	300,00	-33,60	266,40	300,00	-33,60
SU	22	32	x	Summe Aufwendungen / Summe Auszahlungen operative Gebarung	0,00	0,00	0,00	0,00	0,00	0,00
SA 0 / SA 1	SA0	SA1	x	Saldo (0) Nettoergebnis (21 - 22) / Saldo (1) Geldfluss aus der operativen Gebarung (31 - 32)	266,40	300,00	-33,60	266,40	300,00	-33,60
SA 01	SA 01	x	x	Saldo (01) Haushaltsrücklagen (230 - 240)	0,00	0,00	0,00	x	x	x
SA 00	SA 00	x	x	Saldo (00) Nettoergebnis nach Haushaltsrücklagen (Saldo 0 + Saldo 01)	266,40	300,00	-33,60	x	x	x

Investive Gebarung										
SU	x	33	x	Summe Einzahlungen investive Gebarung	x	x	x	0,00	0,00	0,00
SU	x	34		Summe Auszahlungen investive Gebarung	x	x	x	0,00	0,00	0,00
SA2	x	SA2		Saldo (2) Geldfluss aus der investiven Gebarung (33 - 34)	x	x	x	0,00	0,00	0,00
SA3	x	SA3		Saldo (3) Nettofinanzierungssaldo (Saldo 1 + Saldo 2)	x	x	x	266,40	300,00	-33,60

Finanzierungstätigkeit										
SU	x	35		Summe Einzahlungen aus der Finanzierungstätigkeit	x	x	x	0,00	0,00	0,00
SU	x	36		Summe Auszahlungen aus der Finanzierungstätigkeit	x	x	x	0,00	0,00	0,00
SA4	x	SA4		Saldo (4) Geldfluss aus der Finanzierungstätigkeit (35 - 36)	x	x	x	0,00	0,00	0,00
SA5	x	SA5		Saldo (5) Geldfluss aus der voranschlagswirksamen Gebarung (Saldo 3 + Saldo 4)	x	x	x	266,40	300,00	-33,60

Unterabschnitt 842	MVAG Code	MVAG Code	Konto	Waldbesitz (soweit nicht bei 866)	Ergebnisrechnung			Finanzierungsrechnung		
					RA 2025	VA 2025	Differenz	RA 2025	VA 2025	Differenz
Unterabschnitt 842	SA 0 / SA 1	SA 0 / SA 1		Saldo (0) Nettoergebnis (21 - 22) / Saldo (1) Geldfluss aus der operativen Gebarung (31 - 32)	-1.150,13	6.500,00	-7.650,13	-1.150,13	6.500,00	-7.650,13
Unterabschnitt 842	SA 01	SA 01		Saldo (01) Haushaltsrücklagen (230-240)	0,00	0,00	0,00	x	x	x
Unterabschnitt 842	SA 00	SA 00		Saldo (00) Nettoergebnis nach Haushaltsrücklagen (Saldo 0 + Saldo 01)	-1.150,13	6.500,00	-7.650,13	x	x	x
Unterabschnitt 842	SA 2	SA 2		Saldo (2) Geldfluss aus der investiven Gebarung (33 - 34)	x	x	x	0,00	0,00	0,00
Unterabschnitt 842	SA 3	SA 3		Saldo (3) Nettofinanzierungssaldo (Saldo 1 + Saldo 2)	x	x	x	-1.150,13	6.500,00	-7.650,13
Unterabschnitt 842	SA 4	SA 4		Saldo (4) Geldfluss aus der Finanzierungstätigkeit (35 - 36)	x	x	x	0,00	0,00	0,00

Unterabschnitt 842	SA 5	SA 5		Saldo (5) Geldfluss aus der voranschlagswirksamen Gebarung (Saldo 3 + Saldo 4)	x	x	x	-1.150,13	6.500,00	-7.650,13
--------------------	------	------	--	--	---	---	---	-----------	----------	-----------

Ansatz 842000	MVAG Code	MVAG Code	Konto	Waldbesitz	Ergebnisrechnung			Finanzierungsrechnung		
					RA 2025	VA 2025	Differenz	RA 2025	VA 2025	Differenz
Operative Gebarung										
1	211	311	x	Erträge aus der operativen Verwaltungstätigkeit / Einzahlungen aus operativer Verwaltungstätigkeit	499,86	2.000,00	-1.500,14	499,86	2.000,00	-1.500,14
2	2116	3116		Erträge aus Veräußerung und sonstige Erträge / Einzahlungen aus Veräußerung von geringwertigen Wirtschaftsgütern (GWG) und sonstige Einzahlungen	499,86	2.000,00	-1.500,14	499,86	2.000,00	-1.500,14
842000			808000	Veräußerungen von Waren	499,86	2.000,00	-1.500,14	499,86	2.000,00	-1.500,14
1	212	312	x	Erträge aus Transfers / Einzahlungen aus Transfers	2.107,20	6.000,00	-3.892,80	2.107,20	6.000,00	-3.892,80
2	2121	3121		Transferertrag von Trägern des öffentlichen Rechts / Transferzahlungen von Trägern des öffentlichen Rechts	1.351,20	3.000,00	-1.648,80	1.351,20	3.000,00	-1.648,80
842000			860000	Transfers von Bund, Bundesfonds und Bundeskammern	1.173,60	1.200,00	-26,40	1.173,60	1.200,00	-26,40
842000			861000	Transfers von Ländern, Landesfonds und Landeskammern	177,60	1.800,00	-1.622,40	177,60	1.800,00	-1.622,40
2	2125	3125		Transferertrag vom Ausland / Transferzahlungen vom Ausland	756,00	3.000,00	-2.244,00	756,00	3.000,00	-2.244,00
842000			888100	Transfers von der Europäischen Union - Gebietskörperschaft ist Endempfänger	756,00	3.000,00	-2.244,00	756,00	3.000,00	-2.244,00
SU	21	31	x	Summe Erträge / Summe Einzahlungen operative Gebarung	2.607,06	8.000,00	-5.392,94	2.607,06	8.000,00	-5.392,94
1	222	322	x	Sachaufwand / Auszahlungen aus Sachaufwand	3.757,19	1.500,00	2.257,19	3.757,19	1.500,00	2.257,19
2	2221	3221		Gebrauchs- und Verbrauchsgüter, Handelswaren / Auszahlungen für Gebrauchs- und Verbrauchsgüter, Handelswaren	3.217,19	500,00	2.717,19	3.217,19	500,00	2.717,19
842000			420000	Pflanzliche Rohstoffe	3.217,19	500,00	2.717,19	3.217,19	500,00	2.717,19
2	2225	3225		Sonstiger Sachaufwand / Sonstige Auszahlungen aus Sachaufwand	540,00	1.000,00	-460,00	540,00	1.000,00	-460,00
842000			728000	Entgelte für sonstige Leistungen	540,00	1.000,00	-460,00	540,00	1.000,00	-460,00
SU	22	32	x	Summe Aufwendungen / Summe Auszahlungen operative Gebarung	3.757,19	1.500,00	2.257,19	3.757,19	1.500,00	2.257,19
SA 0 / SA 1	SA0	SA1	x	Saldo (0) Nettoergebnis (21 - 22) / Saldo (1) Geldfluss aus der operativen Gebarung (31 - 32)	-1.150,13	6.500,00	-7.650,13	-1.150,13	6.500,00	-7.650,13
SA 01	SA 01	x	x	Saldo (01) Haushaltsrücklagen (230 - 240)	0,00	0,00	0,00	x	x	x
SA 00	SA 00	x	x	Saldo (00) Nettoergebnis nach Haushaltsrücklagen (Saldo 0 + Saldo 01)	-1.150,13	6.500,00	-7.650,13	x	x	x

Investive Gebarung										
SU	x	33	x	Summe Einzahlungen investive Gebarung	x	x	x	0,00	0,00	0,00
SU	x	34		Summe Auszahlungen investive Gebarung	x	x	x	0,00	0,00	0,00
SA2	x	SA2		Saldo (2) Geldfluss aus der investiven Gebarung (33 - 34)	x	x	x	0,00	0,00	0,00
SA3	x	SA3		Saldo (3) Nettofinanzierungssaldo (Saldo 1 + Saldo 2)	x	x	x	-1.150,13	6.500,00	-7.650,13

Finanzierungstätigkeit										
SU	x	35		Summe Einzahlungen aus der Finanzierungstätigkeit	x	x	x	0,00	0,00	0,00
SU	x	36		Summe Auszahlungen aus der Finanzierungstätigkeit	x	x	x	0,00	0,00	0,00

Ansatz 842000	MVAG Code	MVAG Code	Konto	Waldbesitz	Ergebnisrechnung			Finanzierungsrechnung		
					RA 2025	VA 2025	Differenz	RA 2025	VA 2025	Differenz
SA4	x	SA4		Saldo (4) Geldfluss aus der Finanzierungstätigkeit (35 - 36)	x	x	x	0,00	0,00	0,00
SA5	x	SA5		Saldo (5) Geldfluss aus der voranschlagswirksamen Gebarung (Saldo 3 + Saldo 4)	x	x	x	-1.150,13	6.500,00	-7.650,13

Unterabschnitt 846	MVAG Code	MVAG Code	Konto	Wohn- und Geschäftsgebäude (soweit nicht bei 853)	Ergebnisrechnung			Finanzierungsrechnung		
					RA 2025	VA 2025	Differenz	RA 2025	VA 2025	Differenz
Unterabschnitt 846	SA 0 / SA 1	SA 0 / SA 1		Saldo (0) Nettoergebnis (21 - 22) / Saldo (1) Geldfluss aus der operativen Gebarung (31 - 32)	-3.772,56	18.900,00	-22.672,56	35.129,71	21.000,00	14.129,71
Unterabschnitt 846	SA 01	SA 01		Saldo (01) Haushaltsrücklagen (230-240)	0,00	0,00	0,00	x	x	x
Unterabschnitt 846	SA 00	SA 00		Saldo (00) Nettoergebnis nach Haushaltsrücklagen (Saldo 0 + Saldo 01)	-3.772,56	18.900,00	-22.672,56	x	x	x
Unterabschnitt 846	SA 2	SA 2		Saldo (2) Geldfluss aus der investiven Gebarung (33 - 34)	x	x	x	-372.552,54	-695.000,00	322.447,46
Unterabschnitt 846	SA 3	SA 3		Saldo (3) Nettofinanzierungssaldo (Saldo 1 + Saldo 2)	x	x	x	-337.422,83	-674.000,00	336.577,17
Unterabschnitt 846	SA 4	SA 4		Saldo (4) Geldfluss aus der Finanzierungstätigkeit (35 - 36)	x	x	x	420.021,29	596.200,00	-176.178,71
Unterabschnitt 846	SA 5	SA 5		Saldo (5) Geldfluss aus der voranschlagswirksamen Gebarung (Saldo 3 + Saldo 4)	x	x	x	82.598,46	-77.800,00	160.398,46

Ansatz 846000	MVAG Code	MVAG Code	Konto	Wohn- und Geschäftsgebäude	Ergebnisrechnung			Finanzierungsrechnung		
					RA 2025	VA 2025	Differenz	RA 2025	VA 2025	Differenz
Operative Gebarung										
1	211	311	x	Erträge aus der operativen Verwaltungstätigkeit / Einzahlungen aus operativer Verwaltungstätigkeit	69.304,47	73.700,00	-4.395,53	69.304,47	73.700,00	-4.395,53
2	2115	3115		Erträge aus Besitz und wirtschaftlicher Tätigkeit / Einzahlungen aus Besitz und wirtschaftlicher Tätigkeit	69.304,47	73.600,00	-4.295,53	69.304,47	73.600,00	-4.295,53
846000			811000	Einnahmen aus Vermietung und Verpachtung Wohnungen	10.536,67	10.100,00	436,67	10.536,67	10.100,00	436,67
846000			811001	Einnahmen aus Vermietung Geschäftslokale	47.869,30	46.000,00	1.869,30	47.869,30	46.000,00	1.869,30
846000			811002	Betriebsk.Refund.Fa.BHM-Tech	3.850,00	10.500,00	-6.650,00	3.850,00	10.500,00	-6.650,00
846000			811003	Vermietung Ordination	7.048,50	7.000,00	48,50	7.048,50	7.000,00	48,50
2	2116	3116		Erträge aus Veräußerung und sonstige Erträge / Einzahlungen aus Veräußerung von geringwertigen Wirtschaftsgütern (GWG) und sonstige Einzahlungen	0,00	100,00	-100,00	0,00	100,00	-100,00
846000			829000	Versicherungserlöse	0,00	100,00	-100,00	0,00	100,00	-100,00
SU	21	31	x	Summe Erträge / Summe Einzahlungen operative Gebarung	69.304,47	73.700,00	-4.395,53	69.304,47	73.700,00	-4.395,53
1	222	322	x	Sachaufwand / Auszahlungen aus Sachaufwand	37.702,10	23.300,00	14.402,10	14.934,93	20.400,00	-5.465,07
2	2222	3222		Verwaltungs- und Betriebsaufwand / Auszahlungen für Verwaltungs- und Betriebsaufwand	8.215,61	11.700,00	-3.484,39	8.215,61	11.700,00	-3.484,39
846000			600000	Strom	23,61	0,00	23,61	23,61	0,00	23,61
846000			600001	Gas	7.070,55	10.500,00	-3.429,45	7.070,55	10.500,00	-3.429,45
846000			670000	Versicherungen	1.121,45	1.200,00	-78,55	1.121,45	1.200,00	-78,55
2	2223	3223		Leasing und Mietaufwand / Auszahlungen für Leasing und Mietaufwand	6.482,32	6.100,00	382,32	6.482,32	6.100,00	382,32
846000			700000	Mietzins Gemeindewohnung	6.482,32	6.100,00	382,32	6.482,32	6.100,00	382,32
2	2224	3224		Instandhaltung / Auszahlungen für Instandhaltung	149,00	2.000,00	-1.851,00	149,00	2.000,00	-1.851,00
846000			614000	Instandhaltung von Gebäuden und Bauten	149,00	2.000,00	-1.851,00	149,00	2.000,00	-1.851,00
2	2225	3225		Sonstiger Sachaufwand / Sonstige Auszahlungen aus Sachaufwand	88,00	600,00	-512,00	88,00	600,00	-512,00
846000			711000	Gebühren für die Benützung von Gemeindeeinrichtungen und -an	0,00	300,00	-300,00	0,00	300,00	-300,00
846000			728000	Entgelte für sonstige Leistungen	88,00	300,00	-212,00	88,00	300,00	-212,00
2	2226	x		Nicht finanzierungswirksamer Sachaufwand / -	22.767,17	2.900,00	19.867,17	x	x	x
846000			680200	Planmäßige Abschreibung - Grundstückseinrichtungen und Infrastruktur	915,00	1.000,00	-85,00	x	x	x
846000			680300	Planmäßige Abschreibung - Gebäude und Bauten	21.852,17	1.900,00	19.952,17	x	x	x
SU	22	32	x	Summe Aufwendungen / Summe Auszahlungen operative Gebarung	37.702,10	23.300,00	14.402,10	14.934,93	20.400,00	-5.465,07
SA 0 / SA 1	SA0	SA1	x	Saldo (0) Nettoergebnis (21 - 22) / Saldo (1) Geldfluss aus der operativen Gebarung (31 - 32)	31.602,37	50.400,00	-18.797,63	54.369,54	53.300,00	1.069,54
SA 01	SA 01	x	x	Saldo (01) Haushaltsrücklagen (230 - 240)	0,00	0,00	0,00	x	x	x
SA 00	SA 00	x	x	Saldo (00) Nettoergebnis nach Haushaltsrücklagen (Saldo 0 + Saldo 01)	31.602,37	50.400,00	-18.797,63	x	x	x

Investive Gebarung										
SU	x	33	x	Summe Einzahlungen investive Gebarung	x	x	x	0,00	0,00	0,00

Ansatz 846000	MVAG Code	MVAG Code	Konto	Wohn- und Geschäftsgebäude	Ergebnisrechnung			Finanzierungsrechnung		
					RA 2025	VA 2025	Differenz	RA 2025	VA 2025	Differenz
SU	x	34		Summe Auszahlungen investive Gebarung	x	x	x	0,00	0,00	0,00
SA2	x	SA2		Saldo (2) Geldfluss aus der investiven Gebarung (33 - 34)	x	x	x	0,00	0,00	0,00
SA3	x	SA3		Saldo (3) Nettofinanzierungssaldo (Saldo 1 + Saldo 2)	x	x	x	54.369,54	53.300,00	1.069,54

Finanzierungstätigkeit										
SU	x	35		Summe Einzahlungen aus der Finanzierungstätigkeit	x	x	x	0,00	0,00	0,00
SU	x	36		Summe Auszahlungen aus der Finanzierungstätigkeit	x	x	x	0,00	0,00	0,00
SA4	x	SA4		Saldo (4) Geldfluss aus der Finanzierungstätigkeit (35 - 36)	x	x	x	0,00	0,00	0,00
SA5	x	SA5		Saldo (5) Geldfluss aus der voranschlagswirksamen Gebarung (Saldo 3 + Saldo 4)	x	x	x	54.369,54	53.300,00	1.069,54

Ansatz 846001	MVAG Code	MVAG Code	Konto	Wohn- und Geschäftsgebäude (soweit nicht bei 853)	Ergebnisrechnung			Finanzierungsrechnung		
					RA 2025	VA 2025	Differenz	RA 2025	VA 2025	Differenz
Operative Gebarung										
SU	21	31	x	Summe Erträge / Summe Einzahlungen operative Gebarung	0,00	0,00	0,00	0,00	0,00	0,00
1	222	322	x	Sachaufwand / Auszahlungen aus Sachaufwand	1.884,05	0,00	1.884,05	0,00	0,00	0,00
2	2226	x		Nicht finanzierungswirksamer Sachaufwand / -	1.884,05	0,00	1.884,05	x	x	x
846001			680300	Planmäßige Abschreibung - Gebäude und Bauten	1.884,05	0,00	1.884,05	x	x	x
SU	22	32	x	Summe Aufwendungen / Summe Auszahlungen operative Gebarung	1.884,05	0,00	1.884,05	0,00	0,00	0,00
SA 0 / SA 1	SA0	SA1	x	Saldo (0) Nettoergebnis (21 - 22) / Saldo (1) Geldfluss aus der operativen Gebarung (31 - 32)	-1.884,05	0,00	-1.884,05	0,00	0,00	0,00
SA 01	SA 01	x	x	Saldo (01) Haushaltsrücklagen (230 - 240)	0,00	0,00	0,00	x	x	x
SA 00	SA 00	x	x	Saldo (00) Nettoergebnis nach Haushaltsrücklagen (Saldo 0 + Saldo 01)	-1.884,05	0,00	-1.884,05	x	x	x

Investive Gebarung										
SU	x	33	x	Summe Einzahlungen investive Gebarung	x	x	x	0,00	0,00	0,00
SU	x	34		Summe Auszahlungen investive Gebarung	x	x	x	0,00	0,00	0,00
SA2	x	SA2		Saldo (2) Geldfluss aus der investiven Gebarung (33 - 34)	x	x	x	0,00	0,00	0,00
SA3	x	SA3		Saldo (3) Nettofinanzierungssaldo (Saldo 1 + Saldo 2)	x	x	x	0,00	0,00	0,00

Finanzierungstätigkeit										
SU	x	35		Summe Einzahlungen aus der Finanzierungstätigkeit	x	x	x	0,00	0,00	0,00
SU	x	36		Summe Auszahlungen aus der Finanzierungstätigkeit	x	x	x	0,00	0,00	0,00
SA4	x	SA4		Saldo (4) Geldfluss aus der Finanzierungstätigkeit (35 - 36)	x	x	x	0,00	0,00	0,00
SA5	x	SA5		Saldo (5) Geldfluss aus der voranschlagswirksamen Gebarung (Saldo 3 + Saldo 4)	x	x	x	0,00	0,00	0,00

Ansatz 846100	MVAG Code	MVAG Code	Konto	Wohn- und Geschäftsgebäude	Ergebnisrechnung			Finanzierungsrechnung		
					RA 2025	VA 2025	Differenz	RA 2025	VA 2025	Differenz
Operative Gebarung										
1	212	312	x	Erträge aus Transfers / Einzahlungen aus Transfers	800,00	800,00	0,00	0,00	0,00	0,00
2	2127	x		Nicht finanzierungswirksamer Transferertrag / -	800,00	800,00	0,00	x	x	x
846100			813000	Erträge aus der Auflösung von Investitionszuschüssen (Kapitaltransfers)	800,00	800,00	0,00	x	x	x
SU	21	31	x	Summe Erträge / Summe Einzahlungen operative Gebarung	800,00	800,00	0,00	0,00	0,00	0,00
1	222	322	x	Sachaufwand / Auszahlungen aus Sachaufwand	3.187,69	3.400,00	-212,31	3.187,69	3.400,00	-212,31
2	2222	3222		Verwaltungs- und Betriebsaufwand / Auszahlungen für Verwaltungs- und Betriebsaufwand	2.079,29	2.300,00	-220,71	2.079,29	2.300,00	-220,71
846100			600000	Strom	277,59	300,00	-22,41	277,59	300,00	-22,41
846100			600001	Gas	1.801,70	2.000,00	-198,30	1.801,70	2.000,00	-198,30
2	2224	3224		Instandhaltung / Auszahlungen für Instandhaltung	398,00	0,00	398,00	398,00	0,00	398,00
846100			614000	Instandhaltung von Gebäuden	398,00	0,00	398,00	398,00	0,00	398,00
2	2225	3225		Sonstiger Sachaufwand / Sonstige Auszahlungen aus Sachaufwand	710,40	1.100,00	-389,60	710,40	1.100,00	-389,60
846100			711000	Gebühren für die Benützung von Gemeindeeinrichtungen und -an	439,82	600,00	-160,18	439,82	600,00	-160,18
846100			728000	Entgelte für sonstige Leistungen	270,58	500,00	-229,42	270,58	500,00	-229,42
SU	22	32	x	Summe Aufwendungen / Summe Auszahlungen operative Gebarung	3.187,69	3.400,00	-212,31	3.187,69	3.400,00	-212,31
SA 0 / SA 1	SA0	SA1	x	Saldo (0) Nettoergebnis (21 - 22) / Saldo (1) Geldfluss aus der operativen Gebarung (31 - 32)	-2.387,69	-2.600,00	212,31	-3.187,69	-3.400,00	212,31
SA 01	SA 01	x	x	Saldo (01) Haushaltsrücklagen (230 - 240)	0,00	0,00	0,00	x	x	x
SA 00	SA 00	x	x	Saldo (00) Nettoergebnis nach Haushaltsrücklagen (Saldo 0 + Saldo 01)	-2.387,69	-2.600,00	212,31	x	x	x

Investive Gebarung										
SU	x	33	x	Summe Einzahlungen investive Gebarung	x	x	x	0,00	0,00	0,00
1	x	341	x	Auszahlungen aus der Investitionstätigkeit	x	x	x	0,00	5.000,00	-5.000,00
2	x	3413		Auszahlungen für den Erwerb von Gebäuden und Bauten	x	x	x	0,00	5.000,00	-5.000,00
846100			061000	Im Bau befindliche Gebäude und Bauten	x	x	x	0,00	5.000,00	-5.000,00
SU	x	34		Summe Auszahlungen investive Gebarung	x	x	x	0,00	5.000,00	-5.000,00
SA2	x	SA2		Saldo (2) Geldfluss aus der investiven Gebarung (33 - 34)	x	x	x	0,00	-5.000,00	5.000,00
SA3	x	SA3		Saldo (3) Nettofinanzierungssaldo (Saldo 1 + Saldo 2)	x	x	x	-3.187,69	-8.400,00	5.212,31

Finanzierungstätigkeit										
SU	x	35		Summe Einzahlungen aus der Finanzierungstätigkeit	x	x	x	0,00	0,00	0,00
SU	x	36		Summe Auszahlungen aus der Finanzierungstätigkeit	x	x	x	0,00	0,00	0,00
SA4	x	SA4		Saldo (4) Geldfluss aus der Finanzierungstätigkeit (35 - 36)	x	x	x	0,00	0,00	0,00
SA5	x	SA5		Saldo (5) Geldfluss aus der voranschlagswirksamen Gebarung (Saldo 3 + Saldo 4)	x	x	x	-3.187,69	-8.400,00	5.212,31

Ansatz 846200	MVAG Code	MVAG Code	Konto	Ordination	Ergebnisrechnung			Finanzierungsrechnung		
					RA 2025	VA 2025	Differenz	RA 2025	VA 2025	Differenz
Operative Gebarung										
SU	21	31	x	Summe Erträge / Summe Einzahlungen operative Gebarung	0,00	0,00	0,00	0,00	0,00	0,00
1	222	322	x	Sachaufwand / Auszahlungen aus Sachaufwand	24.776,14	11.000,00	13.776,14	9.725,09	11.000,00	-1.274,91
2	2223	3223		Leasing und Mietaufwand / Auszahlungen für Leasing und Mietaufwand	9.725,09	11.000,00	-1.274,91	9.725,09	11.000,00	-1.274,91
846200			700000	Miete - Ordination	9.725,09	11.000,00	-1.274,91	9.725,09	11.000,00	-1.274,91
2	2226	x		Nicht finanzierungswirksamer Sachaufwand / -	15.051,05	0,00	15.051,05	x	x	x
846200			680300	Planmäßige Abschreibung - Gebäude und Bauten	15.051,05	0,00	15.051,05	x	x	x
1	224	324	x	Finanzaufwand / Auszahlungen aus Finanzaufwand	6.327,05	17.900,00	-11.572,95	6.327,05	17.900,00	-11.572,95
2	2241	3241		Aufwendungen für Zinsen / Auszahlungen für Zinsen	6.327,05	17.900,00	-11.572,95	6.327,05	17.900,00	-11.572,95
846200			650000	Zinsen für Finanzschulden in Euro - fix	6.327,05	11.800,00	-5.472,95	6.327,05	11.800,00	-5.472,95
846200			650001	Zinsen für Finanzschulden in Euro - variabel	0,00	6.100,00	-6.100,00	0,00	6.100,00	-6.100,00
SU	22	32	x	Summe Aufwendungen / Summe Auszahlungen operative Gebarung	31.103,19	28.900,00	2.203,19	16.052,14	28.900,00	-12.847,86
SA 0 / SA 1	SA0	SA1	x	Saldo (0) Nettoergebnis (21 - 22) / Saldo (1) Geldfluss aus der operativen Gebarung (31 - 32)	-31.103,19	-28.900,00	-2.203,19	-16.052,14	-28.900,00	12.847,86
SA 01	SA 01	x	x	Saldo (01) Haushaltsrücklagen (230 - 240)	0,00	0,00	0,00	x	x	x
SA 00	SA 00	x	x	Saldo (00) Nettoergebnis nach Haushaltsrücklagen (Saldo 0 + Saldo 01)	-31.103,19	-28.900,00	-2.203,19	x	x	x

Investive Gebarung										
1	x	332		Einzahlungen aus der Rückzahlung von Darlehen sowie gewährten Vorschüssen	x	x	x	800.000,00	0,00	800.000,00
2	x	3325		Einzahlungen aus Vorschüssen und Anzahlungen	x	x	x	800.000,00	0,00	800.000,00
846200			280000	Ordination	x	x	x	800.000,00	0,00	800.000,00
1	x	333		Einzahlungen aus Kapitaltransfers	x	x	x	200.000,00	125.000,00	75.000,00
2	x	3331		Kapitaltransferzahlungen von Trägern des öffentlichen Rechts	x	x	x	200.000,00	125.000,00	75.000,00
846200			301000	Kapitaltransfers von Ländern, Landesfonds und Landeskammern	x	x	x	200.000,00	125.000,00	75.000,00
SU	x	33	x	Summe Einzahlungen investive Gebarung	x	x	x	1.000.000,00	125.000,00	875.000,00
1	x	341	x	Auszahlungen aus der Investitionstätigkeit	x	x	x	752.552,54	815.000,00	-62.447,46
2	x	3413		Auszahlungen für den Erwerb von Gebäuden und Bauten	x	x	x	752.552,54	815.000,00	-62.447,46
846200			010000	Ordination	x	x	x	752.552,54	815.000,00	-62.447,46
1	x	342	x	Auszahlungen aus der Gewährung von Darlehen sowie gewährten Vorschüssen	x	x	x	620.000,00	0,00	620.000,00
2	x	3425		Auszahlungen von Vorschüssen und Anzahlungen	x	x	x	620.000,00	0,00	620.000,00
846200			280000	Ordination	x	x	x	620.000,00	0,00	620.000,00
SU	x	34		Summe Auszahlungen investive Gebarung	x	x	x	1.372.552,54	815.000,00	557.552,54
SA2	x	SA2		Saldo (2) Geldfluss aus der investiven Gebarung (33 - 34)	x	x	x	-372.552,54	-690.000,00	317.447,46
SA3	x	SA3		Saldo (3) Nettofinanzierungssaldo (Saldo 1 + Saldo 2)	x	x	x	-388.604,68	-718.900,00	330.295,32

Ansatz 846200	MVAG Code	MVAG Code	Konto	Ordination	Ergebnisrechnung			Finanzierungsrechnung		
					RA 2025	VA 2025	Differenz	RA 2025	VA 2025	Differenz
Finanzierungstätigkeit										
1	x	351	x	Einzahlungen aus der Aufnahme von Finanzschulden	x	x	x	430.000,00	680.000,00	-250.000,00
2	x	3514		Einzahlungen aus Finanzschulden (Finanzunternehmen)	x	x	x	430.000,00	680.000,00	-250.000,00
846200			346100	Investitionsdarlehen - fix	x	x	x	430.000,00	430.000,00	0,00
846200			346101	Investitionsdarlehen - variabel	x	x	x	0,00	250.000,00	-250.000,00
SU	x	35		Summe Einzahlungen aus der Finanzierungstätigkeit	x	x	x	430.000,00	680.000,00	-250.000,00
1	x	361	x	Auszahlungen aus der Tilgung von Finanzschulden	x	x	x	9.978,71	83.800,00	-73.821,29
2	x	3614		Auszahlungen aus Finanzschulden	x	x	x	9.978,71	83.800,00	-73.821,29
846200			346100	Investitionsdarlehen - fix	x	x	x	9.978,71	8.800,00	1.178,71
846200			346101	Investitionsdarlehen - variabel	x	x	x	0,00	75.000,00	-75.000,00
SU	x	36		Summe Auszahlungen aus der Finanzierungstätigkeit	x	x	x	9.978,71	83.800,00	-73.821,29
SA4	x	SA4		Saldo (4) Geldfluss aus der Finanzierungstätigkeit (35 - 36)	x	x	x	420.021,29	596.200,00	-176.178,71
SA5	x	SA5		Saldo (5) Geldfluss aus der voranschlagswirksamen Gebarung (Saldo 3 + Saldo 4)	x	x	x	31.416,61	-122.700,00	154.116,61

Unterabschnitt 849	MVAG Code	MVAG Code	Konto	Sonstige Liegenschaften	Ergebnisrechnung			Finanzierungsrechnung		
					RA 2025	VA 2025	Differenz	RA 2025	VA 2025	Differenz
Unterabschnitt 849	SA 0 / SA 1	SA 0 / SA 1		Saldo (0) Nettoergebnis (21 - 22) / Saldo (1) Geldfluss aus der operativen Gebarung (31 - 32)	-1.429,97	-1.500,00	70,03	-1.305,73	-1.300,00	-5,73
Unterabschnitt 849	SA 01	SA 01		Saldo (01) Haushaltsrücklagen (230-240)	0,00	0,00	0,00	x	x	x
Unterabschnitt 849	SA 00	SA 00		Saldo (00) Nettoergebnis nach Haushaltsrücklagen (Saldo 0 + Saldo 01)	-1.429,97	-1.500,00	70,03	x	x	x
Unterabschnitt 849	SA 2	SA 2		Saldo (2) Geldfluss aus der investiven Gebarung (33 - 34)	x	x	x	0,00	0,00	0,00
Unterabschnitt 849	SA 3	SA 3		Saldo (3) Nettofinanzierungssaldo (Saldo 1 + Saldo 2)	x	x	x	-1.305,73	-1.300,00	-5,73
Unterabschnitt 849	SA 4	SA 4		Saldo (4) Geldfluss aus der Finanzierungstätigkeit (35 - 36)	x	x	x	0,00	0,00	0,00
Unterabschnitt 849	SA 5	SA 5		Saldo (5) Geldfluss aus der voranschlagswirksamen Gebarung (Saldo 3 + Saldo 4)	x	x	x	-1.305,73	-1.300,00	-5,73

Ansatz 849000	MVAG Code	MVAG Code	Konto	Sonstige Liegenschaften - UWB	Ergebnisrechnung			Finanzierungsrechnung		
					RA 2025	VA 2025	Differenz	RA 2025	VA 2025	Differenz
Operative Gebarung										
1	212	312	x	Erträge aus Transfers / Einzahlungen aus Transfers	2.500,00	2.500,00	0,00	0,00	0,00	0,00
2	2127	x		Nicht finanzierungswirksamer Transferertrag / -	2.500,00	2.500,00	0,00	x	x	x
849000			813000	Erträge aus der Auflösung von Investitionszuschüssen (Kapitaltransfers)	2.500,00	2.500,00	0,00	x	x	x
SU	21	31	x	Summe Erträge / Summe Einzahlungen operative Gebarung	2.500,00	2.500,00	0,00	0,00	0,00	0,00
1	222	322	x	Sachaufwand / Auszahlungen aus Sachaufwand	3.190,90	3.200,00	-9,10	566,66	500,00	66,66
2	2221	3221		Gebrauchs- und Verbrauchsgüter, Handelswaren / Auszahlungen für Gebrauchs- und Verbrauchsgüter, Handelswaren	212,16	100,00	112,16	212,16	100,00	112,16
849000			400000	Geringwertige Wirtschaftsgüter (GWG)	212,16	100,00	112,16	212,16	100,00	112,16
2	2222	3222		Verwaltungs- und Betriebsaufwand / Auszahlungen für Verwaltungs- und Betriebsaufwand	354,50	400,00	-45,50	354,50	400,00	-45,50
849000			600000	Strom	227,77	300,00	-72,23	227,77	300,00	-72,23
849000			670000	Versicherungen	126,73	100,00	26,73	126,73	100,00	26,73
2	2226	x		Nicht finanzierungswirksamer Sachaufwand / -	2.624,24	2.700,00	-75,76	x	x	x
849000			680300	Planmäßige Abschreibung - Gebäude und Bauten	2.624,24	2.700,00	-75,76	x	x	x
SU	22	32	x	Summe Aufwendungen / Summe Auszahlungen operative Gebarung	3.190,90	3.200,00	-9,10	566,66	500,00	66,66
SA 0 / SA 1	SA0	SA1	x	Saldo (0) Nettoergebnis (21 - 22) / Saldo (1) Geldfluss aus der operativen Gebarung (31 - 32)	-690,90	-700,00	9,10	-566,66	-500,00	-66,66
SA 01	SA 01	x	x	Saldo (01) Haushaltsrücklagen (230 - 240)	0,00	0,00	0,00	x	x	x
SA 00	SA 00	x	x	Saldo (00) Nettoergebnis nach Haushaltsrücklagen (Saldo 0 + Saldo 01)	-690,90	-700,00	9,10	x	x	x

Investive Gebarung										
SU	x	33	x	Summe Einzahlungen investive Gebarung	x	x	x	0,00	0,00	0,00
SU	x	34		Summe Auszahlungen investive Gebarung	x	x	x	0,00	0,00	0,00
SA2	x	SA2		Saldo (2) Geldfluss aus der investiven Gebarung (33 - 34)	x	x	x	0,00	0,00	0,00
SA3	x	SA3		Saldo (3) Nettofinanzierungssaldo (Saldo 1 + Saldo 2)	x	x	x	-566,66	-500,00	-66,66

Finanzierungstätigkeit										
SU	x	35		Summe Einzahlungen aus der Finanzierungstätigkeit	x	x	x	0,00	0,00	0,00
SU	x	36		Summe Auszahlungen aus der Finanzierungstätigkeit	x	x	x	0,00	0,00	0,00
SA4	x	SA4		Saldo (4) Geldfluss aus der Finanzierungstätigkeit (35 - 36)	x	x	x	0,00	0,00	0,00
SA5	x	SA5		Saldo (5) Geldfluss aus der voranschlagswirksamen Gebarung (Saldo 3 + Saldo 4)	x	x	x	-566,66	-500,00	-66,66

Ansatz 849100	MVAG Code	MVAG Code	Konto	ehemalige Raika	Ergebnisrechnung			Finanzierungsrechnung		
					RA 2025	VA 2025	Differenz	RA 2025	VA 2025	Differenz
Operative Gebarung										
SU	21	31	x	Summe Erträge / Summe Einzahlungen operative Gebarung	0,00	0,00	0,00	0,00	0,00	0,00
1	222	322	x	Sachaufwand / Auszahlungen aus Sachaufwand	739,07	800,00	-60,93	739,07	800,00	-60,93
2	2222	3222		Verwaltungs- und Betriebsaufwand / Auszahlungen für Verwaltungs- und Betriebsaufwand	739,07	800,00	-60,93	739,07	800,00	-60,93
849100			600000	Strom	0,00	100,00	-100,00	0,00	100,00	-100,00
849100			600001	Gas	0,00	100,00	-100,00	0,00	100,00	-100,00
849100			670000	Versicherungen	739,07	600,00	139,07	739,07	600,00	139,07
SU	22	32	x	Summe Aufwendungen / Summe Auszahlungen operative Gebarung	739,07	800,00	-60,93	739,07	800,00	-60,93
SA 0 / SA 1	SA0	SA1	x	Saldo (0) Nettoergebnis (21 - 22) / Saldo (1) Geldfluss aus der operativen Gebarung (31 - 32)	-739,07	-800,00	60,93	-739,07	-800,00	60,93
SA 01	SA 01	x	x	Saldo (01) Haushaltsrücklagen (230 - 240)	0,00	0,00	0,00	x	x	x
SA 00	SA 00	x	x	Saldo (00) Nettoergebnis nach Haushaltsrücklagen (Saldo 0 + Saldo 01)	-739,07	-800,00	60,93	x	x	x

Investive Gebarung										
SU	x	33	x	Summe Einzahlungen investive Gebarung	x	x	x	0,00	0,00	0,00
SU	x	34		Summe Auszahlungen investive Gebarung	x	x	x	0,00	0,00	0,00
SA2	x	SA2		Saldo (2) Geldfluss aus der investiven Gebarung (33 - 34)	x	x	x	0,00	0,00	0,00
SA3	x	SA3		Saldo (3) Nettofinanzierungssaldo (Saldo 1 + Saldo 2)	x	x	x	-739,07	-800,00	60,93

Finanzierungstätigkeit										
SU	x	35		Summe Einzahlungen aus der Finanzierungstätigkeit	x	x	x	0,00	0,00	0,00
SU	x	36		Summe Auszahlungen aus der Finanzierungstätigkeit	x	x	x	0,00	0,00	0,00
SA4	x	SA4		Saldo (4) Geldfluss aus der Finanzierungstätigkeit (35 - 36)	x	x	x	0,00	0,00	0,00
SA5	x	SA5		Saldo (5) Geldfluss aus der voranschlagswirksamen Gebarung (Saldo 3 + Saldo 4)	x	x	x	-739,07	-800,00	60,93

Abschnitt 85	MVAG Code	MVAG Code	Konto	Betriebe mit marktbestimmter Tätigkeit	Ergebnisrechnung			Finanzierungsrechnung		
					RA 2025	VA 2025	Differenz	RA 2025	VA 2025	Differenz
Abschnitt 85	SA 0 / SA 1	SA 0 / SA 1		Saldo (0) Nettoergebnis (21 - 22) / Saldo (1) Geldfluss aus der operativen Gebarung (31 - 32)	50.550,77	106.600,00	-56.049,23	130.421,52	172.200,00	-41.778,48
Abschnitt 85	SA 01	SA 01		Saldo (01) Haushaltsrücklagen (230-240)	-18,18	-200,00	181,82	x	x	x
Abschnitt 85	SA 00	SA 00		Saldo (00) Nettoergebnis nach Haushaltsrücklagen (Saldo 0 + Saldo 01)	50.532,59	106.400,00	-55.867,41	x	x	x

Abschnitt 85	SA 2	SA 2		Saldo (2) Geldfluss aus der investiven Gebarung (33 - 34)	x	x	x	233.315,38	103.600,00	129.715,38
Abschnitt 85	SA 3	SA 3		Saldo (3) Nettofinanzierungssaldo (Saldo 1 + Saldo 2)	x	x	x	363.736,90	275.800,00	87.936,90
Abschnitt 85	SA 4	SA 4		Saldo (4) Geldfluss aus der Finanzierungstätigkeit (35 - 36)	x	x	x	-54.034,88	-51.000,00	-3.034,88
Abschnitt 85	SA 5	SA 5		Saldo (5) Geldfluss aus der voranschlagswirksamen Gebarung (Saldo 3 + Saldo 4)	x	x	x	309.702,02	224.800,00	84.902,02

Unterabschnitt 850	MVAG Code	MVAG Code	Konto	Betriebe der Wasserversorgung	Ergebnisrechnung			Finanzierungsrechnung		
					RA 2025	VA 2025	Differenz	RA 2025	VA 2025	Differenz
Unterabschnitt 850	SA 0 / SA 1	SA 0 / SA 1		Saldo (0) Nettoergebnis (21 - 22) / Saldo (1) Geldfluss aus der operativen Gebarung (31 - 32)	-13.879,69	15.500,00	-29.379,69	32.600,95	38.400,00	-5.799,05
Unterabschnitt 850	SA 01	SA 01		Saldo (01) Haushaltsrücklagen (230-240)	-9,60	-100,00	90,40	x	x	x
Unterabschnitt 850	SA 00	SA 00		Saldo (00) Nettoergebnis nach Haushaltsrücklagen (Saldo 0 + Saldo 01)	-13.889,29	15.400,00	-29.289,29	x	x	x
Unterabschnitt 850	SA 2	SA 2		Saldo (2) Geldfluss aus der investiven Gebarung (33 - 34)	x	x	x	95.596,75	103.600,00	-8.003,25
Unterabschnitt 850	SA 3	SA 3		Saldo (3) Nettofinanzierungssaldo (Saldo 1 + Saldo 2)	x	x	x	128.197,70	142.000,00	-13.802,30
Unterabschnitt 850	SA 4	SA 4		Saldo (4) Geldfluss aus der Finanzierungstätigkeit (35 - 36)	x	x	x	-16.939,86	-15.000,00	-1.939,86
Unterabschnitt 850	SA 5	SA 5		Saldo (5) Geldfluss aus der voranschlagswirksamen Gebarung (Saldo 3 + Saldo 4)	x	x	x	111.257,84	127.000,00	-15.742,16

Ansatz 850000	MVAG Code	MVAG Code	Konto	Wasserversorgung	Ergebnisrechnung			Finanzierungsrechnung		
					RA 2025	VA 2025	Differenz	RA 2025	VA 2025	Differenz
Operative Gebarung										
1	211	311	x	Erträge aus der operativen Verwaltungstätigkeit / Einzahlungen aus operativer Verwaltungstätigkeit	141.496,87	135.200,00	6.296,87	140.466,53	135.200,00	5.266,53
2	2111	3111		Erträge aus eigenen Abgaben / Einzahlungen aus eigenen Abgaben	4.064,76	10.000,00	-5.935,24	4.064,76	10.000,00	-5.935,24
850000			850000	Wasserl.Anschlußgebühren	4.064,76	10.000,00	-5.935,24	4.064,76	10.000,00	-5.935,24
2	2113	3113		Erträge aus Gebühren / Einzahlungen aus Gebühren	110.918,44	103.000,00	7.918,44	109.888,10	103.000,00	6.888,10
850000			852000	Wasserbezugsgebühren	110.918,44	103.000,00	7.918,44	109.888,10	103.000,00	6.888,10
2	2114	3114		Erträge aus Leistungen / Einzahlungen aus Leistungen	26.513,67	22.000,00	4.513,67	26.513,67	22.000,00	4.513,67
850000			816000	Kostenbeiträge (Kostenersätze) für sonstige Leistungen	26.513,67	22.000,00	4.513,67	26.513,67	22.000,00	4.513,67
2	2116	3116		Erträge aus Veräußerung und sonstige Erträge / Einzahlungen aus Veräußerung von geringwertigen Wirtschaftsgütern (GWG) und sonstige Einzahlungen	0,00	200,00	-200,00	0,00	200,00	-200,00
850000			808000	Veräußerungen von Waren	0,00	200,00	-200,00	0,00	200,00	-200,00
1	212	312	x	Erträge aus Transfers / Einzahlungen aus Transfers	20.903,67	14.400,00	6.503,67	939,55	600,00	339,55
2	2121	3121		Transferertrag von Trägern des öffentlichen Rechts / Transferzahlungen von Trägern des öffentlichen Rechts	939,55	600,00	339,55	939,55	600,00	339,55
850000			860000	Transfers von Bund, Bundesfonds - Zinersätze	939,55	600,00	339,55	939,55	600,00	339,55
2	2127	x		Nicht finanzierungswirksamer Transferertrag / -	19.964,12	13.800,00	6.164,12	x	x	x
850000			813000	Erträge aus der Auflösung von Investitionszuschüssen (Kapitaltransfers)	19.964,12	13.800,00	6.164,12	x	x	x
1	213	313	x	Finanzerträge / Einzahlungen aus Finanzerträgen	12,80	100,00	-87,20	12,80	100,00	-87,20
2	2131	3131		Erträge aus Zinsen / Einzahlungen aus Zinserträgen	12,80	100,00	-87,20	12,80	100,00	-87,20
850000			823000	sonstige Zinsen	12,80	100,00	-87,20	12,80	100,00	-87,20
SU	21	31	x	Summe Erträge / Summe Einzahlungen operative Gebarung	162.413,34	149.700,00	12.713,34	141.418,88	135.900,00	5.518,88
1	221	321	x	Personalaufwand / Auszahlungen aus Personalaufwand	11.865,97	12.000,00	-134,03	11.865,97	12.000,00	-134,03
2	2211	3211		Personalaufwand (Bezüge, Nebengeb., Mehrleistungen) / Auszahlungen für Personalaufwand (Bezüge, Nebengebühren und Mehrleistungsvergütungen)	9.602,44	9.600,00	2,44	9.602,44	9.600,00	2,44
850000			510000	Geldbezüge der Vertragsbedienstete der Verwaltung	2.470,42	2.400,00	70,42	2.470,42	2.400,00	70,42
850000			511000	Geldbezüge der Vertragsbedienstete in handwerklicher Verwendung	7.132,02	7.200,00	-67,98	7.132,02	7.200,00	-67,98
2	2212	3212		Gesetzlicher und freiwilliger Sozialaufwand / Auszahlungen für gesetzliche und freiwillige Sozialaufwendungen	2.263,53	2.400,00	-136,47	2.263,53	2.400,00	-136,47
850000			580000	DGB zum Ausgleichsfonds für Familienb.	354,86	400,00	-45,14	354,86	400,00	-45,14
850000			582000	DGB zur sozialen Sicherheit	1.908,67	2.000,00	-91,33	1.908,67	2.000,00	-91,33
1	222	322	x	Sachaufwand / Auszahlungen aus Sachaufwand	141.571,55	99.800,00	41.771,55	76.568,13	65.600,00	10.968,13
2	2221	3221		Gebrauchs- und Verbrauchsgüter, Handelswaren / Auszahlungen für Gebrauchs- und Verbrauchsgüter, Handelswaren	24.615,58	23.600,00	1.015,58	24.207,93	23.600,00	607,93
850000			400000	Geringwertige Wirtschaftsgüter des Anlagevermögens	1.117,89	300,00	817,89	1.117,89	300,00	817,89
850000			413000	Handelswaren	17.222,50	16.000,00	1.222,50	17.222,50	16.000,00	1.222,50

Ansatz 850000	MVAG Code	MVAG Code	Konto	Wasserversorgung	Ergebnisrechnung			Finanzierungsrechnung		
					RA 2025	VA 2025	Differenz	RA 2025	VA 2025	Differenz
850000			452000	Treibstoffe	1.884,44	2.000,00	-115,56	1.476,79	2.000,00	-523,21
850000			455000	Chemische und sonstige artverw. Mittel	3.816,40	4.500,00	-683,60	3.816,40	4.500,00	-683,60
850000			459000	Sonstige Verbrauchsgüter	574,35	800,00	-225,65	574,35	800,00	-225,65
2	2222	3222		Verwaltungs- und Betriebsaufwand / Auszahlungen für Verwaltungs- und Betriebsaufwand	29.012,32	28.400,00	612,32	29.012,32	28.400,00	612,32
850000			600000	Strom	27.534,03	27.000,00	534,03	27.534,03	27.000,00	534,03
850000			631000	Telekommunikationsdienste	496,44	400,00	96,44	496,44	400,00	96,44
850000			670000	Versicherungen	981,85	1.000,00	-18,15	981,85	1.000,00	-18,15
2	2224	3224		Instandhaltung / Auszahlungen für Instandhaltung	11.129,18	5.200,00	5.929,18	11.129,18	5.200,00	5.929,18
850000			612000	Instandhaltung von Wasseranlagen	11.129,18	4.000,00	7.129,18	11.129,18	4.000,00	7.129,18
850000			616000	Instandhaltung von Maschinen und maschinellen Anlagen	0,00	500,00	-500,00	0,00	500,00	-500,00
850000			619000	Instandhaltung von Sonderanlagen	0,00	700,00	-700,00	0,00	700,00	-700,00
2	2225	3225		Sonstiger Sachaufwand / Sonstige Auszahlungen aus Sachaufwand	12.218,70	8.400,00	3.818,70	12.218,70	8.400,00	3.818,70
850000			710000	Öffentliche Abgaben (Ausgaben) ohne Gebühren gem.FAG	3,20	100,00	-96,80	3,20	100,00	-96,80
850000			720009	Vergütungen	3.533,50	5.000,00	-1.466,50	3.533,50	5.000,00	-1.466,50
850000			722000	Rückersätze von Erträgen	0,00	200,00	-200,00	0,00	200,00	-200,00
850000			724000	Reisegebühren	0,00	100,00	-100,00	0,00	100,00	-100,00
850000			728000	Entgelte für sonstige Leistungen	8.682,00	3.000,00	5.682,00	8.682,00	3.000,00	5.682,00
2	2226	x		Nicht finanzierungswirksamer Sachaufwand / -	64.595,77	34.200,00	30.395,77	x	x	x
850000			680300	Planmäßige Abschreibung - Gebäude und Bauten	2.353,77	2.400,00	-46,23	x	x	x
850000			680400	Planmäßige Abschreibung - Wasser- und Abwasserbauten und Anlagen	58.485,17	28.000,00	30.485,17	x	x	x
850000			680600	Planmäßige Abschreibung - Technische Anlagen, Fahrzeuge und Maschinen	3.756,83	3.800,00	-43,17	x	x	x
1	224	324	x	Finanzaufwand / Auszahlungen aus Finanzaufwand	20.383,83	19.900,00	483,83	20.383,83	19.900,00	483,83
2	2241	3241		Aufwendungen für Zinsen / Auszahlungen für Zinsen	20.296,44	19.900,00	396,44	20.296,44	19.900,00	396,44
850000			650002	Zinsen für Finanzschulden in Euro - RBB	20.296,44	19.900,00	396,44	20.296,44	19.900,00	396,44
2	2244	3244		Sonstiger Finanzaufwand / Sonstige Auszahlungen aus Finanzaufwendungen	87,39	0,00	87,39	87,39	0,00	87,39
850000			659000	Bankspesen Kreditkonto	87,39	0,00	87,39	87,39	0,00	87,39
SU	22	32	x	Summe Aufwendungen / Summe Auszahlungen operative Gebarung	173.821,35	131.700,00	42.121,35	108.817,93	97.500,00	11.317,93
SA 0 / SA 1	SA0	SA1	x	Saldo (0) Nettoergebnis (21 - 22) / Saldo (1) Geldfluss aus der operativen Gebarung (31 - 32)	-11.408,01	18.000,00	-29.408,01	32.600,95	38.400,00	-5.799,05
1	240	x	x	Zuweisungen an Haushaltsrücklagen	9,60	100,00	-90,40	x	x	x
2	2401	x		Zuweisungen an Haushaltsrücklagen	9,60	100,00	-90,40	x	x	x
850000			794000	Zuweisung an WVA-Rücklage	9,60	100,00	-90,40	x	x	x
SA 01	SA 01	x	x	Saldo (01) Haushaltsrücklagen (230 - 240)	-9,60	-100,00	90,40	x	x	x
SA 00	SA 00	x	x	Saldo (00) Nettoergebnis nach Haushaltsrücklagen (Saldo 0 + Saldo 01)	-11.417,61	17.900,00	-29.317,61	x	x	x

Ansatz 850000	MVAG Code	MVAG Code	Konto	Wasserversorgung	Ergebnisrechnung			Finanzierungsrechnung		
					RA 2025	VA 2025	Differenz	RA 2025	VA 2025	Differenz

Investive Gebarung										
1	x	333		Einzahlungen aus Kapitaltransfers	x	x	x	103.632,29	103.600,00	32,29
2	x	3331		Kapitaltransferzahlungen von Trägern des öffentlichen Rechts	x	x	x	103.632,29	103.600,00	32,29
850000			300000	Kapitaltransfers von Bund, Bundesfonds und Bundeskammern	x	x	x	10.700,29	8.600,00	2.100,29
850000			301000	Kapitaltransfer von Ländern/Landesfonds	x	x	x	92.932,00	95.000,00	-2.068,00
SU	x	33	x	Summe Einzahlungen investive Gebarung	x	x	x	103.632,29	103.600,00	32,29
1	x	341	x	Auszahlungen aus der Investitionstätigkeit	x	x	x	8.035,54	0,00	8.035,54
2	x	3412		Auszahlungen für den Erwerb von Grundstücken und Grundstückseinrichtungen	x	x	x	8.035,54	0,00	8.035,54
850000			004000	Wasserversorgungsanlage	x	x	x	8.035,54	0,00	8.035,54
SU	x	34		Summe Auszahlungen investive Gebarung	x	x	x	8.035,54	0,00	8.035,54
SA2	x	SA2		Saldo (2) Geldfluss aus der investiven Gebarung (33 - 34)	x	x	x	95.596,75	103.600,00	-8.003,25
SA3	x	SA3		Saldo (3) Nettofinanzierungssaldo (Saldo 1 + Saldo 2)	x	x	x	128.197,70	142.000,00	-13.802,30

Finanzierungstätigkeit										
SU	x	35		Summe Einzahlungen aus der Finanzierungstätigkeit	x	x	x	0,00	0,00	0,00
1	x	361	x	Auszahlungen aus der Tilgung von Finanzschulden	x	x	x	16.939,86	15.000,00	1.939,86
2	x	3614		Auszahlungen aus Finanzschulden	x	x	x	16.939,86	15.000,00	1.939,86
850000			346102	Investitionsdarlehen für Hochbehälter - RBB	x	x	x	16.939,86	15.000,00	1.939,86
SU	x	36		Summe Auszahlungen aus der Finanzierungstätigkeit	x	x	x	16.939,86	15.000,00	1.939,86
SA4	x	SA4		Saldo (4) Geldfluss aus der Finanzierungstätigkeit (35 - 36)	x	x	x	-16.939,86	-15.000,00	-1.939,86
SA5	x	SA5		Saldo (5) Geldfluss aus der voranschlagswirksamen Gebarung (Saldo 3 + Saldo 4)	x	x	x	111.257,84	127.000,00	-15.742,16

Ansatz 850001	MVAG Code	MVAG Code	Konto	Betriebe der Wasserversorgung	Ergebnisrechnung			Finanzierungsrechnung		
					RA 2025	VA 2025	Differenz	RA 2025	VA 2025	Differenz
Operative Gebarung										
1	212	312	x	Erträge aus Transfers / Einzahlungen aus Transfers	646,91	700,00	-53,09	0,00	0,00	0,00
2	2127	x		Nicht finanzierungswirksamer Transferertrag / -	646,91	700,00	-53,09	x	x	x
850001			813000	Erträge aus der Auflösung von Investitionszuschüssen (Kapitaltransfers)	646,91	700,00	-53,09	x	x	x
SU	21	31	x	Summe Erträge / Summe Einzahlungen operative Gebarung	646,91	700,00	-53,09	0,00	0,00	0,00
1	222	322	x	Sachaufwand / Auszahlungen aus Sachaufwand	3.118,59	3.200,00	-81,41	0,00	0,00	0,00
2	2226	x		Nicht finanzierungswirksamer Sachaufwand / -	3.118,59	3.200,00	-81,41	x	x	x
850001			680400	Planmäßige Abschreibung - Wasser- und Abwasserbauten und Anlagen	2.473,54	2.500,00	-26,46	x	x	x
850001			680600	Planmäßige Abschreibung - Technische Anlagen, Fahrzeuge und Maschinen	645,05	700,00	-54,95	x	x	x
SU	22	32	x	Summe Aufwendungen / Summe Auszahlungen operative Gebarung	3.118,59	3.200,00	-81,41	0,00	0,00	0,00
SA 0 / SA 1	SA0	SA1	x	Saldo (0) Nettoergebnis (21 - 22) / Saldo (1) Geldfluss aus der operativen Gebarung (31 - 32)	-2.471,68	-2.500,00	28,32	0,00	0,00	0,00
SA 01	SA 01	x	x	Saldo (01) Haushaltsrücklagen (230 - 240)	0,00	0,00	0,00	x	x	x
SA 00	SA 00	x	x	Saldo (00) Nettoergebnis nach Haushaltsrücklagen (Saldo 0 + Saldo 01)	-2.471,68	-2.500,00	28,32	x	x	x

Investive Gebarung										
SU	x	33	x	Summe Einzahlungen investive Gebarung	x	x	x	0,00	0,00	0,00
SU	x	34		Summe Auszahlungen investive Gebarung	x	x	x	0,00	0,00	0,00
SA2	x	SA2		Saldo (2) Geldfluss aus der investiven Gebarung (33 - 34)	x	x	x	0,00	0,00	0,00
SA3	x	SA3		Saldo (3) Nettofinanzierungssaldo (Saldo 1 + Saldo 2)	x	x	x	0,00	0,00	0,00

Finanzierungstätigkeit										
SU	x	35		Summe Einzahlungen aus der Finanzierungstätigkeit	x	x	x	0,00	0,00	0,00
SU	x	36		Summe Auszahlungen aus der Finanzierungstätigkeit	x	x	x	0,00	0,00	0,00
SA4	x	SA4		Saldo (4) Geldfluss aus der Finanzierungstätigkeit (35 - 36)	x	x	x	0,00	0,00	0,00
SA5	x	SA5		Saldo (5) Geldfluss aus der voranschlagswirksamen Gebarung (Saldo 3 + Saldo 4)	x	x	x	0,00	0,00	0,00

Unterabschnitt 851	MVAG Code	MVAG Code	Konto	Betriebe der Abwasserbeseitigung	Ergebnisrechnung			Finanzierungsrechnung		
					RA 2025	VA 2025	Differenz	RA 2025	VA 2025	Differenz
Unterabschnitt 851	SA 0 / SA 1	SA 0 / SA 1		Saldo (0) Nettoergebnis (21 - 22) / Saldo (1) Geldfluss aus der operativen Gebarung (31 - 32)	64.430,46	91.100,00	-26.669,54	97.820,57	133.800,00	-35.979,43
Unterabschnitt 851	SA 01	SA 01		Saldo (01) Haushaltsrücklagen (230-240)	-8,58	-100,00	91,42	x	x	x

Unterabschnitt 851	SA 00	SA 00		Saldo (00) Nettoergebnis nach Haushaltsrücklagen (Saldo 0 + Saldo 01)	64.421,88	91.000,00	-26.578,12	x	x	x
Unterabschnitt 851	SA 2	SA 2		Saldo (2) Geldfluss aus der investiven Gebarung (33 - 34)	x	x	x	137.718,63	0,00	137.718,63
Unterabschnitt 851	SA 3	SA 3		Saldo (3) Nettofinanzierungssaldo (Saldo 1 + Saldo 2)	x	x	x	235.539,20	133.800,00	101.739,20
Unterabschnitt 851	SA 4	SA 4		Saldo (4) Geldfluss aus der Finanzierungstätigkeit (35 - 36)	x	x	x	-37.095,02	-36.000,00	-1.095,02
Unterabschnitt 851	SA 5	SA 5		Saldo (5) Geldfluss aus der voranschlagswirksamen Gebarung (Saldo 3 + Saldo 4)	x	x	x	198.444,18	97.800,00	100.644,18

Ansatz 851000	MVAG Code	MVAG Code	Konto	Betriebe der Abwasserbeseitigung	Ergebnisrechnung			Finanzierungsrechnung		
					RA 2025	VA 2025	Differenz	RA 2025	VA 2025	Differenz
Operative Gebarung										
1	211	311	x	Erträge aus der operativen Verwaltungstätigkeit / Einzahlungen aus operativer Verwaltungstätigkeit	246.417,69	197.000,00	49.417,69	236.551,34	197.000,00	39.551,34
2	2111	3111		Erträge aus eigenen Abgaben / Einzahlungen aus eigenen Abgaben	62.257,61	20.000,00	42.257,61	51.777,78	20.000,00	31.777,78
851000			850000	Kanalanschlußgebühren	62.257,61	20.000,00	42.257,61	51.777,78	20.000,00	31.777,78
2	2113	3113		Erträge aus Gebühren / Einzahlungen aus Gebühren	184.160,08	177.000,00	7.160,08	184.773,56	177.000,00	7.773,56
851000			852000	Kanalbenützungsgebühren	184.160,08	177.000,00	7.160,08	184.773,56	177.000,00	7.773,56
1	212	312	x	Erträge aus Transfers / Einzahlungen aus Transfers	10.053,21	85.100,00	-75.046,79	44,33	75.000,00	-74.955,67
2	2121	3121		Transferertrag von Trägern des öffentlichen Rechts / Transferzahlungen von Trägern des öffentlichen Rechts	44,33	75.000,00	-74.955,67	44,33	75.000,00	-74.955,67
851000			860000	Transfers von Bund, Bundesfonds und Bundeskammern - Zinersätze	44,33	45.000,00	-44.955,67	44,33	45.000,00	-44.955,67
851000			861000	Transfers von Ländern, Landesfonds und Landeskammern	0,00	30.000,00	-30.000,00	0,00	30.000,00	-30.000,00
2	2127	x		Nicht finanzierungswirksamer Transferertrag / -	10.008,88	10.100,00	-91,12	x	x	x
851000			813000	Erträge aus der Auflösung von Investitionszuschüssen (Kapitaltransfers)	10.008,88	10.100,00	-91,12	x	x	x
1	213	313	x	Finanzerträge / Einzahlungen aus Finanzerträgen	11,44	100,00	-88,56	11,44	100,00	-88,56
2	2131	3131		Erträge aus Zinsen / Einzahlungen aus Zinserträgen	11,44	100,00	-88,56	11,44	100,00	-88,56
851000			823000	sonstige Zinsen	11,44	100,00	-88,56	11,44	100,00	-88,56
SU	21	31	x	Summe Erträge / Summe Einzahlungen operative Gebarung	256.482,34	282.200,00	-25.717,66	236.607,11	272.100,00	-35.492,89
1	221	321	x	Personalaufwand / Auszahlungen aus Personalaufwand	3.051,65	3.000,00	51,65	3.051,65	3.000,00	51,65
2	2211	3211		Personalaufwand (Bezüge, Nebengeb., Mehrleistungen) / Auszahlungen für Personalaufwand (Bezüge, Nebengebühren und Mehrleistungsvergütungen)	2.470,42	2.400,00	70,42	2.470,42	2.400,00	70,42
851000			510000	Geldbezüge der Vertragsbedienstete der Verwaltung	2.470,42	2.400,00	70,42	2.470,42	2.400,00	70,42
2	2212	3212		Gesetzlicher und freiwilliger Sozialaufwand / Auszahlungen für gesetzliche und freiwillige Sozialaufwendungen	581,23	600,00	-18,77	581,23	600,00	-18,77
851000			580000	Dienstgeberbeiträge zum Ausgleichsfonds für Familienbeihilfen	90,85	100,00	-9,15	90,85	100,00	-9,15
851000			582000	Dienstgeberbeiträge zur Alterssicherung	490,38	500,00	-9,62	490,38	500,00	-9,62
1	222	322	x	Sachaufwand / Auszahlungen aus Sachaufwand	167.074,67	161.300,00	5.774,67	119.494,71	114.200,00	5.294,71
2	2221	3221		Gebrauchs- und Verbrauchsgüter, Handelswaren / Auszahlungen für Gebrauchs- und Verbrauchsgüter, Handelswaren	1.890,82	2.000,00	-109,18	1.567,00	2.000,00	-433,00
851000			452000	Treibstoffe	1.890,82	2.000,00	-109,18	1.567,00	2.000,00	-433,00
2	2222	3222		Verwaltungs- und Betriebsaufwand / Auszahlungen für Verwaltungs- und Betriebsaufwand	258,79	200,00	58,79	258,79	200,00	58,79
851000			600000	Strom	258,79	200,00	58,79	258,79	200,00	58,79
2	2224	3224		Instandhaltung / Auszahlungen für Instandhaltung	2.236,12	2.000,00	236,12	2.236,12	2.000,00	236,12
851000			612000	Instandhaltung von Kanalanlagen	2.236,12	2.000,00	236,12	2.236,12	2.000,00	236,12
2	2225	3225		Sonstiger Sachaufwand / Sonstige Auszahlungen aus Sachaufwand	115.432,80	110.000,00	5.432,80	115.432,80	110.000,00	5.432,80
851000			710000	Öffentliche Abgaben, ohne Gebühr gem. FAG	2,86	100,00	-97,14	2,86	100,00	-97,14

Ansatz 851000	MVAG Code	MVAG Code	Konto	Betriebe der Abwasserbeseitigung	Ergebnisrechnung			Finanzierungsrechnung		
					RA 2025	VA 2025	Differenz	RA 2025	VA 2025	Differenz
851000			720000	Kostenbeiträge (-ersätze) für Leistungen	105.885,80	103.800,00	2.085,80	105.885,80	103.800,00	2.085,80
851000			720009	Vergütungen	5.012,50	5.000,00	12,50	5.012,50	5.000,00	12,50
851000			722000	Rückersätze von Erträgen	0,00	100,00	-100,00	0,00	100,00	-100,00
851000			728000	Entgelte für sonstige Leistungen	4.531,64	1.000,00	3.531,64	4.531,64	1.000,00	3.531,64
2	2226	x		Nicht finanzierungswirksamer Sachaufwand / -	47.256,14	47.100,00	156,14	x	x	x
851000			680300	Planmäßige Abschreibung - Gebäude und Bauten	733,71	800,00	-66,29	x	x	x
851000			680400	Planmäßige Abschreibung - Wasser- und Abwasserbauten und Anlagen	46.522,43	46.300,00	222,43	x	x	x
1	224	324	x	Finanzaufwand / Auszahlungen aus Finanzaufwand	16.240,18	21.100,00	-4.859,82	16.240,18	21.100,00	-4.859,82
2	2241	3241		Aufwendungen für Zinsen / Auszahlungen für Zinsen	16.240,18	21.100,00	-4.859,82	16.240,18	21.100,00	-4.859,82
851000			650000	Zinsen für Darlehen ABA Gewerbepark/ UWB	3.700,48	4.700,00	-999,52	3.700,48	4.700,00	-999,52
851000			650001	Zinsen für Darlehen ABA Erweiterung Kroisegg Gaißriegel	1.345,91	1.800,00	-454,09	1.345,91	1.800,00	-454,09
851000			650002	Zinsen für Finanzschulden in Euro - Kanalsanierung	11.193,79	14.600,00	-3.406,21	11.193,79	14.600,00	-3.406,21
SU	22	32	x	Summe Aufwendungen / Summe Auszahlungen operative Gebarung	186.366,50	185.400,00	966,50	138.786,54	138.300,00	486,54
SA 0 / SA 1	SA0	SA1	x	Saldo (0) Nettoergebnis (21 - 22) / Saldo (1) Geldfluss aus der operativen Gebarung (31 - 32)	70.115,84	96.800,00	-26.684,16	97.820,57	133.800,00	-35.979,43
1	240	x	x	Zuweisungen an Haushaltsrücklagen	8,58	100,00	-91,42	x	x	x
2	2401	x		Zuweisungen an Haushaltsrücklagen	8,58	100,00	-91,42	x	x	x
851000			794000	Zuweisung an Kanalarücklage	8,58	100,00	-91,42	x	x	x
SA 01	SA 01	x	x	Saldo (01) Haushaltsrücklagen (230 - 240)	-8,58	-100,00	91,42	x	x	x
SA 00	SA 00	x	x	Saldo (00) Nettoergebnis nach Haushaltsrücklagen (Saldo 0 + Saldo 01)	70.107,26	96.700,00	-26.592,74	x	x	x

Investive Gebarung										
1	x	333		Einzahlungen aus Kapitaltransfers	x	x	x	153.015,67	0,00	153.015,67
2	x	3331		Kapitaltransferzahlungen von Trägern des öffentlichen Rechts	x	x	x	153.015,67	0,00	153.015,67
851000			300000	Kapitaltransfers von Bund, Bundesfonds und Bundeskammern	x	x	x	3.015,67	0,00	3.015,67
851000			301000	Kapitaltransfer von Ländern/Landesfonds	x	x	x	150.000,00	0,00	150.000,00
SU	x	33	x	Summe Einzahlungen investive Gebarung	x	x	x	153.015,67	0,00	153.015,67
1	x	341	x	Auszahlungen aus der Investitionstätigkeit	x	x	x	15.297,04	0,00	15.297,04
2	x	3412		Auszahlungen für den Erwerb von Grundstücken und Grundstückseinrichtungen	x	x	x	15.297,04	0,00	15.297,04
851000			004000	Kanalisationsbauten	x	x	x	15.297,04	0,00	15.297,04
SU	x	34		Summe Auszahlungen investive Gebarung	x	x	x	15.297,04	0,00	15.297,04
SA2	x	SA2		Saldo (2) Geldfluss aus der investiven Gebarung (33 - 34)	x	x	x	137.718,63	0,00	137.718,63
SA3	x	SA3		Saldo (3) Nettofinanzierungssaldo (Saldo 1 + Saldo 2)	x	x	x	235.539,20	133.800,00	101.739,20

Finanzierungstätigkeit

Ansatz 851000	MVAG Code	MVAG Code	Konto	Betriebe der Abwasserbeseitigung	Ergebnisrechnung			Finanzierungsrechnung		
					RA 2025	VA 2025	Differenz	RA 2025	VA 2025	Differenz
SU	x	35		Summe Einzahlungen aus der Finanzierungstätigkeit	x	x	x	0,00	0,00	0,00
1	x	361	x	Auszahlungen aus der Tilgung von Finanzschulden	x	x	x	37.095,02	36.000,00	1.095,02
2	x	3614		Auszahlungen aus Finanzschulden	x	x	x	37.095,02	36.000,00	1.095,02
851000			346100	Investitionsdarlehen ABA Gewerbepark/UWB	x	x	x	11.595,02	10.500,00	1.095,02
851000			346101	Investitionsdarlehen ABA Erweiterung Kroisegg Gaißriegel	x	x	x	5.500,00	5.500,00	0,00
851000			346102	Investitionsdarlehen von Finanzunternehmen im Inland	x	x	x	20.000,00	20.000,00	0,00
SU	x	36		Summe Auszahlungen aus der Finanzierungstätigkeit	x	x	x	37.095,02	36.000,00	1.095,02
SA4	x	SA4		Saldo (4) Geldfluss aus der Finanzierungstätigkeit (35 - 36)	x	x	x	-37.095,02	-36.000,00	-1.095,02
SA5	x	SA5		Saldo (5) Geldfluss aus der voranschlagswirksamen Gebarung (Saldo 3 + Saldo 4)	x	x	x	198.444,18	97.800,00	100.644,18

Ansatz 851001	MVAG Code	MVAG Code	Konto	Betriebe der Abwasserbeseitigung	Ergebnisrechnung			Finanzierungsrechnung		
					RA 2025	VA 2025	Differenz	RA 2025	VA 2025	Differenz
Operative Gebarung										
1	212	312	x	Erträge aus Transfers / Einzahlungen aus Transfers	2.622,53	2.700,00	-77,47	0,00	0,00	0,00
2	2127	x		Nicht finanzierungswirksamer Transferertrag / -	2.622,53	2.700,00	-77,47	x	x	x
851001			813000	Erträge aus der Auflösung von Investitionszuschüssen (Kapitaltransfers)	2.622,53	2.700,00	-77,47	x	x	x
SU	21	31	x	Summe Erträge / Summe Einzahlungen operative Gebarung	2.622,53	2.700,00	-77,47	0,00	0,00	0,00
1	222	322	x	Sachaufwand / Auszahlungen aus Sachaufwand	8.307,91	8.400,00	-92,09	0,00	0,00	0,00
2	2226	x		Nicht finanzierungswirksamer Sachaufwand / -	8.307,91	8.400,00	-92,09	x	x	x
851001			680400	Planmäßige Abschreibung - Wasser- und Abwasserbauten und Anlagen	8.307,91	8.400,00	-92,09	x	x	x
SU	22	32	x	Summe Aufwendungen / Summe Auszahlungen operative Gebarung	8.307,91	8.400,00	-92,09	0,00	0,00	0,00
SA 0 / SA 1	SA0	SA1	x	Saldo (0) Nettoergebnis (21 - 22) / Saldo (1) Geldfluss aus der operativen Gebarung (31 - 32)	-5.685,38	-5.700,00	14,62	0,00	0,00	0,00
SA 01	SA 01	x	x	Saldo (01) Haushaltsrücklagen (230 - 240)	0,00	0,00	0,00	x	x	x
SA 00	SA 00	x	x	Saldo (00) Nettoergebnis nach Haushaltsrücklagen (Saldo 0 + Saldo 01)	-5.685,38	-5.700,00	14,62	x	x	x

Investive Gebarung										
SU	x	33	x	Summe Einzahlungen investive Gebarung	x	x	x	0,00	0,00	0,00
SU	x	34		Summe Auszahlungen investive Gebarung	x	x	x	0,00	0,00	0,00
SA2	x	SA2		Saldo (2) Geldfluss aus der investiven Gebarung (33 - 34)	x	x	x	0,00	0,00	0,00
SA3	x	SA3		Saldo (3) Nettofinanzierungssaldo (Saldo 1 + Saldo 2)	x	x	x	0,00	0,00	0,00

Finanzierungstätigkeit										
SU	x	35		Summe Einzahlungen aus der Finanzierungstätigkeit	x	x	x	0,00	0,00	0,00
SU	x	36		Summe Auszahlungen aus der Finanzierungstätigkeit	x	x	x	0,00	0,00	0,00
SA4	x	SA4		Saldo (4) Geldfluss aus der Finanzierungstätigkeit (35 - 36)	x	x	x	0,00	0,00	0,00
SA5	x	SA5		Saldo (5) Geldfluss aus der voranschlagswirksamen Gebarung (Saldo 3 + Saldo 4)	x	x	x	0,00	0,00	0,00

Abschnitt 87	MVAG Code	MVAG Code	Konto	Wirtschaftliche Unternehmungen	Ergebnisrechnung			Finanzierungsrechnung		
					RA 2025	VA 2025	Differenz	RA 2025	VA 2025	Differenz
Abschnitt 87	SA 0 / SA 1	SA 0 / SA 1		Saldo (0) Nettoergebnis (21 - 22) / Saldo (1) Geldfluss aus der operativen Gebarung (31 - 32)	-4.500,00	-4.000,00	-500,00	-4.500,00	-4.000,00	-500,00
Abschnitt 87	SA 01	SA 01		Saldo (01) Haushaltsrücklagen (230-240)	0,00	0,00	0,00	x	x	x
Abschnitt 87	SA 00	SA 00		Saldo (00) Nettoergebnis nach Haushaltsrücklagen (Saldo 0 + Saldo 01)	-4.500,00	-4.000,00	-500,00	x	x	x

Abschnitt 87	SA 2	SA 2		Saldo (2) Geldfluss aus der investiven Gebarung (33 - 34)	x	x	x	0,00	0,00	0,00
Abschnitt 87	SA 3	SA 3		Saldo (3) Nettofinanzierungssaldo (Saldo 1 + Saldo 2)	x	x	x	-4.500,00	-4.000,00	-500,00
Abschnitt 87	SA 4	SA 4		Saldo (4) Geldfluss aus der Finanzierungstätigkeit (35 - 36)	x	x	x	0,00	0,00	0,00
Abschnitt 87	SA 5	SA 5		Saldo (5) Geldfluss aus der voranschlagswirksamen Gebarung (Saldo 3 + Saldo 4)	x	x	x	-4.500,00	-4.000,00	-500,00

Unterabschnitt 870	MVAG Code	MVAG Code	Konto	Elektrizitätsversorgung	Ergebnisrechnung			Finanzierungsrechnung		
					RA 2025	VA 2025	Differenz	RA 2025	VA 2025	Differenz
Unterabschnitt 870	SA 0 / SA 1	SA 0 / SA 1		Saldo (0) Nettoergebnis (21 - 22) / Saldo (1) Geldfluss aus der operativen Gebarung (31 - 32)	-4.500,00	-4.000,00	-500,00	-4.500,00	-4.000,00	-500,00
Unterabschnitt 870	SA 01	SA 01		Saldo (01) Haushaltsrücklagen (230-240)	0,00	0,00	0,00	x	x	x
Unterabschnitt 870	SA 00	SA 00		Saldo (00) Nettoergebnis nach Haushaltsrücklagen (Saldo 0 + Saldo 01)	-4.500,00	-4.000,00	-500,00	x	x	x
Unterabschnitt 870	SA 2	SA 2		Saldo (2) Geldfluss aus der investiven Gebarung (33 - 34)	x	x	x	0,00	0,00	0,00
Unterabschnitt 870	SA 3	SA 3		Saldo (3) Nettofinanzierungssaldo (Saldo 1 + Saldo 2)	x	x	x	-4.500,00	-4.000,00	-500,00
Unterabschnitt 870	SA 4	SA 4		Saldo (4) Geldfluss aus der Finanzierungstätigkeit (35 - 36)	x	x	x	0,00	0,00	0,00
Unterabschnitt 870	SA 5	SA 5		Saldo (5) Geldfluss aus der voranschlagswirksamen Gebarung (Saldo 3 + Saldo 4)	x	x	x	-4.500,00	-4.000,00	-500,00

Ansatz 870000	MVAG Code	MVAG Code	Konto	Elektrizitätsversorgung	Ergebnisrechnung			Finanzierungsrechnung		
					RA 2025	VA 2025	Differenz	RA 2025	VA 2025	Differenz
Operative Gebarung										
SU	21	31	x	Summe Erträge / Summe Einzahlungen operative Gebarung	0,00	0,00	0,00	0,00	0,00	0,00
1	223	323	x	Transferaufwand / Auszahlungen aus Transfers	4.500,00	4.000,00	500,00	4.500,00	4.000,00	500,00
2	2234	3234		Transferaufwand an Haushalte und Organisationen ohne Erwerbscharakter / Transferzahlungen an Haushalte und Organisationen ohne Erwerbscharakter	4.500,00	4.000,00	500,00	4.500,00	4.000,00	500,00
870000			768000	Sonstige Transfers an private Haushalte	4.500,00	4.000,00	500,00	4.500,00	4.000,00	500,00
SU	22	32	x	Summe Aufwendungen / Summe Auszahlungen operative Gebarung	4.500,00	4.000,00	500,00	4.500,00	4.000,00	500,00
SA 0 / SA 1	SA0	SA1	x	Saldo (0) Nettoergebnis (21 - 22) / Saldo (1) Geldfluss aus der operativen Gebarung (31 - 32)	-4.500,00	-4.000,00	-500,00	-4.500,00	-4.000,00	-500,00
SA 01	SA 01	x	x	Saldo (01) Haushaltsrücklagen (230 - 240)	0,00	0,00	0,00	x	x	x
SA 00	SA 00	x	x	Saldo (00) Nettoergebnis nach Haushaltsrücklagen (Saldo 0 + Saldo 01)	-4.500,00	-4.000,00	-500,00	x	x	x

Investive Gebarung										
SU	x	33	x	Summe Einzahlungen investive Gebarung	x	x	x	0,00	0,00	0,00
SU	x	34		Summe Auszahlungen investive Gebarung	x	x	x	0,00	0,00	0,00
SA2	x	SA2		Saldo (2) Geldfluss aus der investiven Gebarung (33 - 34)	x	x	x	0,00	0,00	0,00
SA3	x	SA3		Saldo (3) Nettofinanzierungssaldo (Saldo 1 + Saldo 2)	x	x	x	-4.500,00	-4.000,00	-500,00

Finanzierungstätigkeit										
SU	x	35		Summe Einzahlungen aus der Finanzierungstätigkeit	x	x	x	0,00	0,00	0,00
SU	x	36		Summe Auszahlungen aus der Finanzierungstätigkeit	x	x	x	0,00	0,00	0,00
SA4	x	SA4		Saldo (4) Geldfluss aus der Finanzierungstätigkeit (35 - 36)	x	x	x	0,00	0,00	0,00
SA5	x	SA5		Saldo (5) Geldfluss aus der voranschlagswirksamen Gebarung (Saldo 3 + Saldo 4)	x	x	x	-4.500,00	-4.000,00	-500,00

Abschnitt 89	MVAG Code	MVAG Code	Konto	Wirtschaftliche Unternehmungen (Fortsetzung)	Ergebnisrechnung			Finanzierungsrechnung		
					RA 2025	VA 2025	Differenz	RA 2025	VA 2025	Differenz
Abschnitt 89	SA 0 / SA 1	SA 0 / SA 1		Saldo (0) Nettoergebnis (21 - 22) / Saldo (1) Geldfluss aus der operativen Gebarung (31 - 32)	-66.242,09	-67.700,00	1.457,91	-12.204,60	-13.600,00	1.395,40
Abschnitt 89	SA 01	SA 01		Saldo (01) Haushaltsrücklagen (230-240)	0,00	0,00	0,00	x	x	x
Abschnitt 89	SA 00	SA 00		Saldo (00) Nettoergebnis nach Haushaltsrücklagen (Saldo 0 + Saldo 01)	-66.242,09	-67.700,00	1.457,91	x	x	x
Abschnitt 89	SA 2	SA 2		Saldo (2) Geldfluss aus der investiven Gebarung (33 - 34)	x	x	x	0,00	0,00	0,00

Abschnitt 89	SA 3	SA 3		Saldo (3) Nettofinanzierungssaldo (Saldo 1 + Saldo 2)	x	x	x	-12.204,60	-13.600,00	1.395,40
Abschnitt 89	SA 4	SA 4		Saldo (4) Geldfluss aus der Finanzierungstätigkeit (35 - 36)	x	x	x	-62.359,41	-62.400,00	40,59
Abschnitt 89	SA 5	SA 5		Saldo (5) Geldfluss aus der voranschlagswirksamen Gebarung (Saldo 3 + Saldo 4)	x	x	x	-74.564,01	-76.000,00	1.435,99

Unterabschnitt 894	MVAG Code	MVAG Code	Konto	Stadthallen, Kongresshäuser	Ergebnisrechnung			Finanzierungsrechnung		
					RA 2025	VA 2025	Differenz	RA 2025	VA 2025	Differenz
Unterabschnitt 894	SA 0 / SA 1	SA 0 / SA 1		Saldo (0) Nettoergebnis (21 - 22) / Saldo (1) Geldfluss aus der operativen Gebarung (31 - 32)	-66.242,09	-67.700,00	1.457,91	-12.204,60	-13.600,00	1.395,40
Unterabschnitt 894	SA 01	SA 01		Saldo (01) Haushaltsrücklagen (230-240)	0,00	0,00	0,00	x	x	x
Unterabschnitt 894	SA 00	SA 00		Saldo (00) Nettoergebnis nach Haushaltsrücklagen (Saldo 0 + Saldo 01)	-66.242,09	-67.700,00	1.457,91	x	x	x
Unterabschnitt 894	SA 2	SA 2		Saldo (2) Geldfluss aus der investiven Gebarung (33 - 34)	x	x	x	0,00	0,00	0,00
Unterabschnitt 894	SA 3	SA 3		Saldo (3) Nettofinanzierungssaldo (Saldo 1 + Saldo 2)	x	x	x	-12.204,60	-13.600,00	1.395,40
Unterabschnitt 894	SA 4	SA 4		Saldo (4) Geldfluss aus der Finanzierungstätigkeit (35 - 36)	x	x	x	-62.359,41	-62.400,00	40,59
Unterabschnitt 894	SA 5	SA 5		Saldo (5) Geldfluss aus der voranschlagswirksamen Gebarung (Saldo 3 + Saldo 4)	x	x	x	-74.564,01	-76.000,00	1.435,99

Ansatz 894000	MVAG Code	MVAG Code	Konto	Gemeindezentrum	Ergebnisrechnung			Finanzierungsrechnung		
					RA 2025	VA 2025	Differenz	RA 2025	VA 2025	Differenz
Operative Gebarung										
1	211	311	x	Erträge aus der operativen Verwaltungstätigkeit / Einzahlungen aus operativer Verwaltungstätigkeit	5.755,77	7.000,00	-1.244,23	5.755,77	7.000,00	-1.244,23
2	2114	3114		Erträge aus Leistungen / Einzahlungen aus Leistungen	1.428,64	1.500,00	-71,36	1.428,64	1.500,00	-71,36
894000			810000	Stromeinspeiseertrag	1.428,64	1.500,00	-71,36	1.428,64	1.500,00	-71,36
2	2115	3115		Erträge aus Besitz und wirtschaftlicher Tätigkeit / Einzahlungen aus Besitz und wirtschaftlicher Tätigkeit	4.327,13	5.000,00	-672,87	4.327,13	5.000,00	-672,87
894000			811000	Miete	4.327,13	5.000,00	-672,87	4.327,13	5.000,00	-672,87
2	2116	3116		Erträge aus Veräußerung und sonstige Erträge / Einzahlungen aus Veräußerung von geringwertigen Wirtschaftsgütern (GWG) und sonstige Einzahlungen	0,00	500,00	-500,00	0,00	500,00	-500,00
894000			829000	Sonstige Erträge	0,00	500,00	-500,00	0,00	500,00	-500,00
1	212	312	x	Erträge aus Transfers / Einzahlungen aus Transfers	1.329,34	1.400,00	-70,66	0,00	0,00	0,00
2	2127	x		Nicht finanzierungswirksamer Transferertrag / -	1.329,34	1.400,00	-70,66	x	x	x
894000			813000	Erträge aus der Auflösung von Investitionszuschüssen (Kapitaltransfers)	1.329,34	1.400,00	-70,66	x	x	x
SU	21	31	x	Summe Erträge / Summe Einzahlungen operative Gebarung	7.085,11	8.400,00	-1.314,89	5.755,77	7.000,00	-1.244,23
1	222	322	x	Sachaufwand / Auszahlungen aus Sachaufwand	62.842,17	65.600,00	-2.757,83	7.475,34	10.100,00	-2.624,66
2	2221	3221		Gebrauchs- und Verbrauchsgüter, Handelswaren / Auszahlungen für Gebrauchs- und Verbrauchsgüter, Handelswaren	278,70	800,00	-521,30	278,70	800,00	-521,30
894000			400000	Geringwertige Wirtschaftsgüter (GWG)	8,66	500,00	-491,34	8,66	500,00	-491,34
894000			459000	Sonstige Verbrauchsgüter	270,04	300,00	-29,96	270,04	300,00	-29,96
2	2222	3222		Verwaltungs- und Betriebsaufwand / Auszahlungen für Verwaltungs- und Betriebsaufwand	4.544,44	5.300,00	-755,56	4.544,44	5.300,00	-755,56
894000			600000	Strom	2.654,40	3.300,00	-645,60	2.654,40	3.300,00	-645,60
894000			600001	Gas	104,57	300,00	-195,43	104,57	300,00	-195,43
894000			670000	Versicherung	1.785,47	1.700,00	85,47	1.785,47	1.700,00	85,47
2	2224	3224		Instandhaltung / Auszahlungen für Instandhaltung	1.954,82	500,00	1.454,82	1.954,82	500,00	1.454,82
894000			614000	Instandhaltung von Gebäuden und Bauten	1.954,82	500,00	1.454,82	1.954,82	500,00	1.454,82
2	2225	3225		Sonstiger Sachaufwand / Sonstige Auszahlungen aus Sachaufwand	697,38	3.500,00	-2.802,62	697,38	3.500,00	-2.802,62
894000			711000	Gebühren für die Benützung von Gemeindeeinrichtungen und -anlagen gemäß FAG	456,93	500,00	-43,07	456,93	500,00	-43,07
894000			728000	Entgelte für sonstige Leistungen	240,45	3.000,00	-2.759,55	240,45	3.000,00	-2.759,55
2	2226	x		Nicht finanzierungswirksamer Sachaufwand / -	55.366,83	55.500,00	-133,17	x	x	x
894000			680300	Planmäßige Abschreibung - Gebäude und Bauten	33.637,06	33.700,00	-62,94	x	x	x
894000			680700	Planmäßige Abschreibung - Amts-, Betriebs- und Geschäftsausstattung	21.729,77	21.800,00	-70,23	x	x	x
1	224	324	x	Finanzaufwand / Auszahlungen aus Finanzaufwand	10.485,03	10.500,00	-14,97	10.485,03	10.500,00	-14,97
2	2241	3241		Aufwendungen für Zinsen / Auszahlungen für Zinsen	10.485,03	10.500,00	-14,97	10.485,03	10.500,00	-14,97
894000			651000	Zinsaufwand für Finanzierungsleasing	10.485,03	10.500,00	-14,97	10.485,03	10.500,00	-14,97

Ansatz 894000	MVAG Code	MVAG Code	Konto	Gemeindezentrum	Ergebnisrechnung			Finanzierungsrechnung		
					RA 2025	VA 2025	Differenz	RA 2025	VA 2025	Differenz
SU	22	32	x	Summe Aufwendungen / Summe Auszahlungen operative Gebarung	73.327,20	76.100,00	-2.772,80	17.960,37	20.600,00	-2.639,63
SA 0 / SA 1	SA0	SA1	x	Saldo (0) Nettoergebnis (21 - 22) / Saldo (1) Geldfluss aus der operativen Gebarung (31 - 32)	-66.242,09	-67.700,00	1.457,91	-12.204,60	-13.600,00	1.395,40
SA 01	SA 01	x	x	Saldo (01) Haushaltsrücklagen (230 - 240)	0,00	0,00	0,00	x	x	x
SA 00	SA 00	x	x	Saldo (00) Nettoergebnis nach Haushaltsrücklagen (Saldo 0 + Saldo 01)	-66.242,09	-67.700,00	1.457,91	x	x	x

Investive Gebarung										
SU	x	33	x	Summe Einzahlungen investive Gebarung	x	x	x	0,00	0,00	0,00
SU	x	34		Summe Auszahlungen investive Gebarung	x	x	x	0,00	0,00	0,00
SA2	x	SA2		Saldo (2) Geldfluss aus der investiven Gebarung (33 - 34)	x	x	x	0,00	0,00	0,00
SA3	x	SA3		Saldo (3) Nettofinanzierungssaldo (Saldo 1 + Saldo 2)	x	x	x	-12.204,60	-13.600,00	1.395,40

Finanzierungstätigkeit										
SU	x	35		Summe Einzahlungen aus der Finanzierungstätigkeit	x	x	x	0,00	0,00	0,00
1	x	361	x	Auszahlungen aus der Tilgung von Finanzschulden	x	x	x	62.359,41	62.400,00	-40,59
2	x	3615		Auszahlungen aus Rückzahlungen von Leasingverbindlichkeiten	x	x	x	62.359,41	62.400,00	-40,59
894000			310000	Verbindlichkeiten aus Finanzierungsleasing	x	x	x	62.359,41	62.400,00	-40,59
SU	x	36		Summe Auszahlungen aus der Finanzierungstätigkeit	x	x	x	62.359,41	62.400,00	-40,59
SA4	x	SA4		Saldo (4) Geldfluss aus der Finanzierungstätigkeit (35 - 36)	x	x	x	-62.359,41	-62.400,00	40,59
SA5	x	SA5		Saldo (5) Geldfluss aus der voranschlagswirksamen Gebarung (Saldo 3 + Saldo 4)	x	x	x	-74.564,01	-76.000,00	1.435,99

Gruppe 9	MVAG Code	MVAG Code	Konto	Finanzwirtschaft	Ergebnisrechnung			Finanzierungsrechnung		
					RA 2025	VA 2025	Differenz	RA 2025	VA 2025	Differenz
Gruppe 9	SA 0 / SA 1	SA 0 / SA 1		Saldo (0) Nettoergebnis (21 - 22) / Saldo (1) Geldfluss aus der operativen Gebarung (31 - 32)	2.434.250,16	1.997.600,00	436.650,16	2.435.232,91	1.997.600,00	437.632,91
Gruppe 9	SA 01	SA 01		Saldo (01) Haushaltsrücklagen (230-240)	-10.372,04	-500,00	-9.872,04	x	x	x
Gruppe 9	SA 00	SA 00		Saldo (00) Nettoergebnis nach Haushaltsrücklagen (Saldo 0 + Saldo 01)	2.423.878,12	1.997.100,00	426.778,12	x	x	x
Gruppe 9	SA 2	SA 2		Saldo (2) Geldfluss aus der investiven Gebarung (33 - 34)	x	x	x	0,00	0,00	0,00
Gruppe 9	SA 3	SA 3		Saldo (3) Nettofinanzierungssaldo (Saldo 1 + Saldo 2)	x	x	x	2.435.232,91	1.997.600,00	437.632,91
Gruppe 9	SA 4	SA 4		Saldo (4) Geldfluss aus der Finanzierungstätigkeit (35 - 36)	x	x	x	0,00	0,00	0,00
Gruppe 9	SA 5	SA 5		Saldo (5) Geldfluss aus der voranschlagswirksamen Gebarung (Saldo 3 + Saldo 4)	x	x	x	2.435.232,91	1.997.600,00	437.632,91

Abschnitt 91	MVAG Code	MVAG Code	Konto	Kapitalvermögen und Stiftungen ohne eigene Rechtspersönlichkeit	Ergebnisrechnung			Finanzierungsrechnung		
					RA 2025	VA 2025	Differenz	RA 2025	VA 2025	Differenz
Abschnitt 91	SA 0 / SA 1	SA 0 / SA 1		Saldo (0) Nettoergebnis (21 - 22) / Saldo (1) Geldfluss aus der operativen Gebarung (31 - 32)	-2.835,13	-3.200,00	364,87	-2.835,13	-3.200,00	364,87
Abschnitt 91	SA 01	SA 01		Saldo (01) Haushaltsrücklagen (230-240)	-10.372,04	-500,00	-9.872,04	x	x	x
Abschnitt 91	SA 00	SA 00		Saldo (00) Nettoergebnis nach Haushaltsrücklagen (Saldo 0 + Saldo 01)	-13.207,17	-3.700,00	-9.507,17	x	x	x
Abschnitt 91	SA 2	SA 2		Saldo (2) Geldfluss aus der investiven Gebarung (33 - 34)	x	x	x	0,00	0,00	0,00
Abschnitt 91	SA 3	SA 3		Saldo (3) Nettofinanzierungssaldo (Saldo 1 + Saldo 2)	x	x	x	-2.835,13	-3.200,00	364,87
Abschnitt 91	SA 4	SA 4		Saldo (4) Geldfluss aus der Finanzierungstätigkeit (35 - 36)	x	x	x	0,00	0,00	0,00
Abschnitt 91	SA 5	SA 5		Saldo (5) Geldfluss aus der voranschlagswirksamen Gebarung (Saldo 3 + Saldo 4)	x	x	x	-2.835,13	-3.200,00	364,87

Unterabschnitt 910	MVAG Code	MVAG Code	Konto	Geldverkehr	Ergebnisrechnung			Finanzierungsrechnung		
					RA 2025	VA 2025	Differenz	RA 2025	VA 2025	Differenz
Unterabschnitt 910	SA 0 / SA 1	SA 0 / SA 1		Saldo (0) Nettoergebnis (21 - 22) / Saldo (1) Geldfluss aus der operativen Gebarung (31 - 32)	-2.835,13	-3.200,00	364,87	-2.835,13	-3.200,00	364,87
Unterabschnitt 910	SA 01	SA 01		Saldo (01) Haushaltsrücklagen (230-240)	0,00	0,00	0,00	x	x	x
Unterabschnitt 910	SA 00	SA 00		Saldo (00) Nettoergebnis nach Haushaltsrücklagen (Saldo 0 + Saldo 01)	-2.835,13	-3.200,00	364,87	x	x	x
Unterabschnitt 910	SA 2	SA 2		Saldo (2) Geldfluss aus der investiven Gebarung (33 - 34)	x	x	x	0,00	0,00	0,00
Unterabschnitt 910	SA 3	SA 3		Saldo (3) Nettofinanzierungssaldo (Saldo 1 + Saldo 2)	x	x	x	-2.835,13	-3.200,00	364,87
Unterabschnitt 910	SA 4	SA 4		Saldo (4) Geldfluss aus der Finanzierungstätigkeit (35 - 36)	x	x	x	0,00	0,00	0,00
Unterabschnitt 910	SA 5	SA 5		Saldo (5) Geldfluss aus der voranschlagswirksamen Gebarung (Saldo 3 + Saldo 4)	x	x	x	-2.835,13	-3.200,00	364,87

Ansatz 910000	MVAG Code	MVAG Code	Konto	Geldverkehr	Ergebnisrechnung			Finanzierungsrechnung		
					RA 2025	VA 2025	Differenz	RA 2025	VA 2025	Differenz
Operative Gebarung										
1	213	313	x	Finanzerträge / Einzahlungen aus Finanzerträgen	496,05	400,00	96,05	496,05	400,00	96,05
2	2131	3131		Erträge aus Zinsen / Einzahlungen aus Zinserträgen	496,05	400,00	96,05	496,05	400,00	96,05
910000			823000	sonstige Zinsen	496,05	400,00	96,05	496,05	400,00	96,05
SU	21	31	x	Summe Erträge / Summe Einzahlungen operative Gebarung	496,05	400,00	96,05	496,05	400,00	96,05
1	222	322	x	Sachaufwand / Auszahlungen aus Sachaufwand	124,01	100,00	24,01	124,01	100,00	24,01
2	2225	3225		Sonstiger Sachaufwand / Sonstige Auszahlungen aus Sachaufwand	124,01	100,00	24,01	124,01	100,00	24,01
910000			710000	öffentliche Abgaben, ohne Gebühr gem. FAG	124,01	100,00	24,01	124,01	100,00	24,01
1	224	324	x	Finanzaufwand / Auszahlungen aus Finanzaufwand	3.207,17	3.500,00	-292,83	3.207,17	3.500,00	-292,83
2	2241	3241		Aufwendungen für Zinsen / Auszahlungen für Zinsen	173,16	500,00	-326,84	173,16	500,00	-326,84
910000			650000	Zinsen für Finanzschulden - Inland	173,16	500,00	-326,84	173,16	500,00	-326,84
2	2244	3244		Sonstiger Finanzaufwand / Sonstige Auszahlungen aus Finanzaufwendungen	3.034,01	3.000,00	34,01	3.034,01	3.000,00	34,01
910000			659000	Geldverkehrs- und Bankspesen	3.034,01	3.000,00	34,01	3.034,01	3.000,00	34,01
SU	22	32	x	Summe Aufwendungen / Summe Auszahlungen operative Gebarung	3.331,18	3.600,00	-268,82	3.331,18	3.600,00	-268,82
SA 0 / SA 1	SA0	SA1	x	Saldo (0) Nettoergebnis (21 - 22) / Saldo (1) Geldfluss aus der operativen Gebarung (31 - 32)	-2.835,13	-3.200,00	364,87	-2.835,13	-3.200,00	364,87
SA 01	SA 01	x	x	Saldo (01) Haushaltsrücklagen (230 - 240)	0,00	0,00	0,00	x	x	x
SA 00	SA 00	x	x	Saldo (00) Nettoergebnis nach Haushaltsrücklagen (Saldo 0 + Saldo 01)	-2.835,13	-3.200,00	364,87	x	x	x

Investive Gebarung										
SU	x	33	x	Summe Einzahlungen investive Gebarung	x	x	x	0,00	0,00	0,00
SU	x	34		Summe Auszahlungen investive Gebarung	x	x	x	0,00	0,00	0,00
SA2	x	SA2		Saldo (2) Geldfluss aus der investiven Gebarung (33 - 34)	x	x	x	0,00	0,00	0,00
SA3	x	SA3		Saldo (3) Nettofinanzierungssaldo (Saldo 1 + Saldo 2)	x	x	x	-2.835,13	-3.200,00	364,87

Finanzierungstätigkeit										
SU	x	35		Summe Einzahlungen aus der Finanzierungstätigkeit	x	x	x	0,00	0,00	0,00
SU	x	36		Summe Auszahlungen aus der Finanzierungstätigkeit	x	x	x	0,00	0,00	0,00
SA4	x	SA4		Saldo (4) Geldfluss aus der Finanzierungstätigkeit (35 - 36)	x	x	x	0,00	0,00	0,00
SA5	x	SA5		Saldo (5) Geldfluss aus der voranschlagswirksamen Gebarung (Saldo 3 + Saldo 4)	x	x	x	-2.835,13	-3.200,00	364,87

					Ergebnisrechnung			Finanzierungsrechnung		
--	--	--	--	--	------------------	--	--	-----------------------	--	--

Unterabschnitt 912	MVAG Code	MVAG Code	Konto	Rücklagen (soweit nicht aufteilbar)	RA 2025	VA 2025	Differenz	RA 2025	VA 2025	Differenz
Unterabschnitt 912	SA 0 / SA 1	SA 0 / SA 1		Saldo (0) Nettoergebnis (21 - 22) / Saldo (1) Geldfluss aus der operativen Gebarung (31 - 32)	0,00	0,00	0,00	0,00	0,00	0,00
Unterabschnitt 912	SA 01	SA 01		Saldo (01) Haushaltsrücklagen (230-240)	-10.372,04	-500,00	-9.872,04	x	x	x
Unterabschnitt 912	SA 00	SA 00		Saldo (00) Nettoergebnis nach Haushaltsrücklagen (Saldo 0 + Saldo 01)	-10.372,04	-500,00	-9.872,04	x	x	x
Unterabschnitt 912	SA 2	SA 2		Saldo (2) Geldfluss aus der investiven Gebarung (33 - 34)	x	x	x	0,00	0,00	0,00
Unterabschnitt 912	SA 3	SA 3		Saldo (3) Nettofinanzierungssaldo (Saldo 1 + Saldo 2)	x	x	x	0,00	0,00	0,00
Unterabschnitt 912	SA 4	SA 4		Saldo (4) Geldfluss aus der Finanzierungstätigkeit (35 - 36)	x	x	x	0,00	0,00	0,00
Unterabschnitt 912	SA 5	SA 5		Saldo (5) Geldfluss aus der voranschlagswirksamen Gebarung (Saldo 3 + Saldo 4)	x	x	x	0,00	0,00	0,00

Ansatz 912000	MVAG Code	MVAG Code	Konto	Rücklagen (soweit nicht aufteilbar)	Ergebnisrechnung			Finanzierungsrechnung		
					RA 2025	VA 2025	Differenz	RA 2025	VA 2025	Differenz
Operative Gebarung										
SU	21	31	x	Summe Erträge / Summe Einzahlungen operative Gebarung	0,00	0,00	0,00	0,00	0,00	0,00
SU	22	32	x	Summe Aufwendungen / Summe Auszahlungen operative Gebarung	0,00	0,00	0,00	0,00	0,00	0,00
SA 0 / SA 1	SA0	SA1	x	Saldo (0) Nettoergebnis (21 - 22) / Saldo (1) Geldfluss aus der operativen Gebarung (31 - 32)	0,00	0,00	0,00	0,00	0,00	0,00
1	240	x	x	Zuweisungen an Haushaltsrücklagen	10.372,04	500,00	9.872,04	x	x	x
2	2401	x		Zuweisungen an Haushaltsrücklagen	10.372,04	500,00	9.872,04	x	x	x
912000			795000	Zuweisungen an Haushaltsrücklage	10.372,04	500,00	9.872,04	x	x	x
SA 01	SA 01	x	x	Saldo (01) Haushaltsrücklagen (230 - 240)	-10.372,04	-500,00	-9.872,04	x	x	x
SA 00	SA 00	x	x	Saldo (00) Nettoergebnis nach Haushaltsrücklagen (Saldo 0 + Saldo 01)	-10.372,04	-500,00	-9.872,04	x	x	x

Investive Gebarung										
SU	x	33	x	Summe Einzahlungen investive Gebarung	x	x	x	0,00	0,00	0,00
SU	x	34		Summe Auszahlungen investive Gebarung	x	x	x	0,00	0,00	0,00
SA2	x	SA2		Saldo (2) Geldfluss aus der investiven Gebarung (33 - 34)	x	x	x	0,00	0,00	0,00
SA3	x	SA3		Saldo (3) Nettofinanzierungssaldo (Saldo 1 + Saldo 2)	x	x	x	0,00	0,00	0,00

Finanzierungstätigkeit										
SU	x	35		Summe Einzahlungen aus der Finanzierungstätigkeit	x	x	x	0,00	0,00	0,00
SU	x	36		Summe Auszahlungen aus der Finanzierungstätigkeit	x	x	x	0,00	0,00	0,00
SA4	x	SA4		Saldo (4) Geldfluss aus der Finanzierungstätigkeit (35 - 36)	x	x	x	0,00	0,00	0,00
SA5	x	SA5		Saldo (5) Geldfluss aus der voranschlagswirksamen Gebarung (Saldo 3 + Saldo 4)	x	x	x	0,00	0,00	0,00

Abschnitt 92	MVAG Code	MVAG Code	Konto	Öffentliche Abgaben	Ergebnisrechnung			Finanzierungsrechnung		
					RA 2025	VA 2025	Differenz	RA 2025	VA 2025	Differenz
Abschnitt 92	SA 0 / SA 1	SA 0 / SA 1		Saldo (0) Nettoergebnis (21 - 22) / Saldo (1) Geldfluss aus der operativen Gebarung (31 - 32)	2.300.232,77	1.893.400,00	406.832,77	2.301.215,52	1.893.400,00	407.815,52
Abschnitt 92	SA 01	SA 01		Saldo (01) Haushaltsrücklagen (230-240)	0,00	0,00	0,00	x	x	x
Abschnitt 92	SA 00	SA 00		Saldo (00) Nettoergebnis nach Haushaltsrücklagen (Saldo 0 + Saldo 01)	2.300.232,77	1.893.400,00	406.832,77	x	x	x
Abschnitt 92	SA 2	SA 2		Saldo (2) Geldfluss aus der investiven Gebarung (33 - 34)	x	x	x	0,00	0,00	0,00
Abschnitt 92	SA 3	SA 3		Saldo (3) Nettofinanzierungssaldo (Saldo 1 + Saldo 2)	x	x	x	2.301.215,52	1.893.400,00	407.815,52
Abschnitt 92	SA 4	SA 4		Saldo (4) Geldfluss aus der Finanzierungstätigkeit (35 - 36)	x	x	x	0,00	0,00	0,00

Abschnitt 92	SA 5	SA 5		Saldo (5) Geldfluss aus der voranschlagswirksamen Gebarung (Saldo 3 + Saldo 4)	x	x	x	2.301.215,52	1.893.400,00	407.815,52
--------------	------	------	--	--	---	---	---	--------------	--------------	------------

Unterabschnitt 920	MVAG Code	MVAG Code	Konto	Ausschließliche Gemeindeabgaben	Ergebnisrechnung			Finanzierungsrechnung		
					RA 2025	VA 2025	Differenz	RA 2025	VA 2025	Differenz
Unterabschnitt 920	SA 0 / SA 1	SA 0 / SA 1		Saldo (0) Nettoergebnis (21 - 22) / Saldo (1) Geldfluss aus der operativen Gebarung (31 - 32)	1.091.970,71	693.000,00	398.970,71	1.092.953,46	693.000,00	399.953,46
Unterabschnitt 920	SA 01	SA 01		Saldo (01) Haushaltsrücklagen (230-240)	0,00	0,00	0,00	x	x	x
Unterabschnitt 920	SA 00	SA 00		Saldo (00) Nettoergebnis nach Haushaltsrücklagen (Saldo 0 + Saldo 01)	1.091.970,71	693.000,00	398.970,71	x	x	x
Unterabschnitt 920	SA 2	SA 2		Saldo (2) Geldfluss aus der investiven Gebarung (33 - 34)	x	x	x	0,00	0,00	0,00
Unterabschnitt 920	SA 3	SA 3		Saldo (3) Nettofinanzierungssaldo (Saldo 1 + Saldo 2)	x	x	x	1.092.953,46	693.000,00	399.953,46
Unterabschnitt 920	SA 4	SA 4		Saldo (4) Geldfluss aus der Finanzierungstätigkeit (35 - 36)	x	x	x	0,00	0,00	0,00
Unterabschnitt 920	SA 5	SA 5		Saldo (5) Geldfluss aus der voranschlagswirksamen Gebarung (Saldo 3 + Saldo 4)	x	x	x	1.092.953,46	693.000,00	399.953,46

Ansatz 920000	MVAG Code	MVAG Code	Konto	Ausschließliche Gemeindeabgaben	Ergebnisrechnung			Finanzierungsrechnung		
					RA 2025	VA 2025	Differenz	RA 2025	VA 2025	Differenz
Operative Gebarung										
1	211	311	x	Erträge aus der operativen Verwaltungstätigkeit / Einzahlungen aus operativer Verwaltungstätigkeit	1.092.115,71	693.100,00	399.015,71	1.092.953,46	693.100,00	399.853,46
2	2111	3111		Erträge aus eigenen Abgaben / Einzahlungen aus eigenen Abgaben	1.092.115,71	693.100,00	399.015,71	1.092.953,46	693.100,00	399.853,46
920000			830000	Grundsteuer A	3.575,10	3.600,00	-24,90	3.746,40	3.600,00	146,40
920000			831000	Grundsteuer B	94.659,45	80.000,00	14.659,45	95.311,40	80.000,00	15.311,40
920000			833000	Kommunalsteuer	982.810,01	600.000,00	382.810,01	982.810,01	600.000,00	382.810,01
920000			834000	Fremdenverkehrsabgaben	0,00	200,00	-200,00	0,00	200,00	-200,00
920000			838000	Abgaben für das Halten von Tieren	1.283,10	1.300,00	-16,90	1.297,60	1.300,00	-2,40
920000			849000	Nebenansprüche	0,00	300,00	-300,00	0,00	300,00	-300,00
920000			856000	Verwaltungsabgaben	3.602,45	3.700,00	-97,55	3.602,45	3.700,00	-97,55
920000			857000	Kommissionsgebühren	6.185,60	4.000,00	2.185,60	6.185,60	4.000,00	2.185,60
SU	21	31	x	Summe Erträge / Summe Einzahlungen operative Gebarung	1.092.115,71	693.100,00	399.015,71	1.092.953,46	693.100,00	399.853,46
1	222	322	x	Sachaufwand / Auszahlungen aus Sachaufwand	145,00	100,00	45,00	0,00	100,00	-100,00
2	2225	3225		Sonstiger Sachaufwand / Sonstige Auszahlungen aus Sachaufwand	145,00	100,00	45,00	0,00	100,00	-100,00
920000			690000	Abschreibung von Forderungen (Schadensfälle)	145,00	0,00	145,00	x	x	x
920000			722000	Rückersätze von Einnahmen	0,00	100,00	-100,00	0,00	100,00	-100,00
SU	22	32	x	Summe Aufwendungen / Summe Auszahlungen operative Gebarung	145,00	100,00	45,00	0,00	100,00	-100,00
SA 0 / SA 1	SA0	SA1	x	Saldo (0) Nettoergebnis (21 - 22) / Saldo (1) Geldfluss aus der operativen Gebarung (31 - 32)	1.091.970,71	693.000,00	398.970,71	1.092.953,46	693.000,00	399.953,46
SA 01	SA 01	x	x	Saldo (01) Haushaltsrücklagen (230 - 240)	0,00	0,00	0,00	x	x	x
SA 00	SA 00	x	x	Saldo (00) Nettoergebnis nach Haushaltsrücklagen (Saldo 0 + Saldo 01)	1.091.970,71	693.000,00	398.970,71	x	x	x
Investive Gebarung										
SU	x	33	x	Summe Einzahlungen investive Gebarung	x	x	x	0,00	0,00	0,00
SU	x	34		Summe Auszahlungen investive Gebarung	x	x	x	0,00	0,00	0,00
SA2	x	SA2		Saldo (2) Geldfluss aus der investiven Gebarung (33 - 34)	x	x	x	0,00	0,00	0,00
SA3	x	SA3		Saldo (3) Nettofinanzierungssaldo (Saldo 1 + Saldo 2)	x	x	x	1.092.953,46	693.000,00	399.953,46
Finanzierungstätigkeit										
SU	x	35		Summe Einzahlungen aus der Finanzierungstätigkeit	x	x	x	0,00	0,00	0,00
SU	x	36		Summe Auszahlungen aus der Finanzierungstätigkeit	x	x	x	0,00	0,00	0,00
SA4	x	SA4		Saldo (4) Geldfluss aus der Finanzierungstätigkeit (35 - 36)	x	x	x	0,00	0,00	0,00
SA5	x	SA5		Saldo (5) Geldfluss aus der voranschlagswirksamen Gebarung (Saldo 3 + Saldo 4)	x	x	x	1.092.953,46	693.000,00	399.953,46

Unterabschnitt 921	MVAG Code	MVAG Code	Konto	Zwischen Ländern und Gemeinden geteilte Abgaben	Ergebnisrechnung			Finanzierungsrechnung		
					RA 2025	VA 2025	Differenz	RA 2025	VA 2025	Differenz
Unterabschnitt 921	SA 0 / SA 1	SA 0 / SA 1		Saldo (0) Nettoergebnis (21 - 22) / Saldo (1) Geldfluss aus der operativen Gebarung (31 - 32)	508,45	3.500,00	-2.991,55	508,45	3.500,00	-2.991,55
Unterabschnitt 921	SA 01	SA 01		Saldo (01) Haushaltsrücklagen (230-240)	0,00	0,00	0,00	x	x	x
Unterabschnitt 921	SA 00	SA 00		Saldo (00) Nettoergebnis nach Haushaltsrücklagen (Saldo 0 + Saldo 01)	508,45	3.500,00	-2.991,55	x	x	x
Unterabschnitt 921	SA 2	SA 2		Saldo (2) Geldfluss aus der investiven Gebarung (33 - 34)	x	x	x	0,00	0,00	0,00
Unterabschnitt 921	SA 3	SA 3		Saldo (3) Nettofinanzierungssaldo (Saldo 1 + Saldo 2)	x	x	x	508,45	3.500,00	-2.991,55
Unterabschnitt 921	SA 4	SA 4		Saldo (4) Geldfluss aus der Finanzierungstätigkeit (35 - 36)	x	x	x	0,00	0,00	0,00
Unterabschnitt 921	SA 5	SA 5		Saldo (5) Geldfluss aus der voranschlagswirksamen Gebarung (Saldo 3 + Saldo 4)	x	x	x	508,45	3.500,00	-2.991,55

Ansatz 921000	MVAG Code	MVAG Code	Konto	Zwischen Ländern und Gemeinden geteilte Abgaben	Ergebnisrechnung			Finanzierungsrechnung		
					RA 2025	VA 2025	Differenz	RA 2025	VA 2025	Differenz
Operative Gebarung										
1	211	311	x	Erträge aus der operativen Verwaltungstätigkeit / Einzahlungen aus operativer Verwaltungstätigkeit	2.197,50	5.500,00	-3.302,50	2.197,50	5.500,00	-3.302,50
2	2111	3111		Erträge aus eigenen Abgaben / Einzahlungen aus eigenen Abgaben	2.197,50	5.500,00	-3.302,50	2.197,50	5.500,00	-3.302,50
921000			834100	Tourismusabgaben	2.197,50	2.500,00	-302,50	2.197,50	2.500,00	-302,50
921000			854100	Baulandmobilisierungsabgabe	0,00	3.000,00	-3.000,00	0,00	3.000,00	-3.000,00
SU	21	31	x	Summe Erträge / Summe Einzahlungen operative Gebarung	2.197,50	5.500,00	-3.302,50	2.197,50	5.500,00	-3.302,50
1	223	323	x	Transferaufwand / Auszahlungen aus Transfers	1.689,05	2.000,00	-310,95	1.689,05	2.000,00	-310,95
2	2231	3231		Transferaufwand an Träger des öffentlichen Rechts / Transferzahlungen an Träger des öffentlichen Rechts	1.689,05	2.000,00	-310,95	1.689,05	2.000,00	-310,95
921000			754100	Transfers Tourismusabgabe	1.689,05	2.000,00	-310,95	1.689,05	2.000,00	-310,95
SU	22	32	x	Summe Aufwendungen / Summe Auszahlungen operative Gebarung	1.689,05	2.000,00	-310,95	1.689,05	2.000,00	-310,95
SA 0 / SA 1	SA0	SA1	x	Saldo (0) Nettoergebnis (21 - 22) / Saldo (1) Geldfluss aus der operativen Gebarung (31 - 32)	508,45	3.500,00	-2.991,55	508,45	3.500,00	-2.991,55
SA 01	SA 01	x	x	Saldo (01) Haushaltsrücklagen (230 - 240)	0,00	0,00	0,00	x	x	x
SA 00	SA 00	x	x	Saldo (00) Nettoergebnis nach Haushaltsrücklagen (Saldo 0 + Saldo 01)	508,45	3.500,00	-2.991,55	x	x	x

Investive Gebarung										
SU	x	33	x	Summe Einzahlungen investive Gebarung	x	x	x	0,00	0,00	0,00
SU	x	34		Summe Auszahlungen investive Gebarung	x	x	x	0,00	0,00	0,00
SA2	x	SA2		Saldo (2) Geldfluss aus der investiven Gebarung (33 - 34)	x	x	x	0,00	0,00	0,00
SA3	x	SA3		Saldo (3) Nettofinanzierungssaldo (Saldo 1 + Saldo 2)	x	x	x	508,45	3.500,00	-2.991,55

Finanzierungstätigkeit										
SU	x	35		Summe Einzahlungen aus der Finanzierungstätigkeit	x	x	x	0,00	0,00	0,00
SU	x	36		Summe Auszahlungen aus der Finanzierungstätigkeit	x	x	x	0,00	0,00	0,00
SA4	x	SA4		Saldo (4) Geldfluss aus der Finanzierungstätigkeit (35 - 36)	x	x	x	0,00	0,00	0,00
SA5	x	SA5		Saldo (5) Geldfluss aus der voranschlagswirksamen Gebarung (Saldo 3 + Saldo 4)	x	x	x	508,45	3.500,00	-2.991,55

Unterabschnitt 925	MVAG Code	MVAG Code	Konto	Ertragsanteile an gemeinschaftlichen Bundesabgaben	Ergebnisrechnung			Finanzierungsrechnung		
					RA 2025	VA 2025	Differenz	RA 2025	VA 2025	Differenz
Unterabschnitt 925	SA 0 / SA 1	SA 0 / SA 1		Saldo (0) Nettoergebnis (21 - 22) / Saldo (1) Geldfluss aus der operativen Gebarung (31 - 32)	1.207.753,61	1.196.900,00	10.853,61	1.207.753,61	1.196.900,00	10.853,61
Unterabschnitt 925	SA 01	SA 01		Saldo (01) Haushaltsrücklagen (230-240)	0,00	0,00	0,00	x	x	x

Unterabschnitt 925	SA 00	SA 00		Saldo (00) Nettoergebnis nach Haushaltsrücklagen (Saldo 0 + Saldo 01)	1.207.753,61	1.196.900,00	10.853,61	x	x	x
Unterabschnitt 925	SA 2	SA 2		Saldo (2) Geldfluss aus der investiven Gebarung (33 - 34)	x	x	x	0,00	0,00	0,00
Unterabschnitt 925	SA 3	SA 3		Saldo (3) Nettofinanzierungssaldo (Saldo 1 + Saldo 2)	x	x	x	1.207.753,61	1.196.900,00	10.853,61
Unterabschnitt 925	SA 4	SA 4		Saldo (4) Geldfluss aus der Finanzierungstätigkeit (35 - 36)	x	x	x	0,00	0,00	0,00
Unterabschnitt 925	SA 5	SA 5		Saldo (5) Geldfluss aus der voranschlagswirksamen Gebarung (Saldo 3 + Saldo 4)	x	x	x	1.207.753,61	1.196.900,00	10.853,61

Ansatz 925000	MVAG Code	MVAG Code	Konto	Ertragsanteile an gemeinsch. Bundesabg.	Ergebnisrechnung			Finanzierungsrechnung		
					RA 2025	VA 2025	Differenz	RA 2025	VA 2025	Differenz
Operative Gebarung										
1	211	311	x	Erträge aus der operativen Verwaltungstätigkeit / Einzahlungen aus operativer Verwaltungstätigkeit	1.207.753,61	1.196.900,00	10.853,61	1.207.753,61	1.196.900,00	10.853,61
2	2112	3112		Erträge aus Ertragsanteilen / Einzahlungen aus Ertragsanteilen	1.207.753,61	1.196.900,00	10.853,61	1.207.753,61	1.196.900,00	10.853,61
925000			859000	Ertragsanteile ohne Spielbankabgabe	1.207.753,61	1.196.900,00	10.853,61	1.207.753,61	1.196.900,00	10.853,61
SU	21	31	x	Summe Erträge / Summe Einzahlungen operative Gebarung	1.207.753,61	1.196.900,00	10.853,61	1.207.753,61	1.196.900,00	10.853,61
SU	22	32	x	Summe Aufwendungen / Summe Auszahlungen operative Gebarung	0,00	0,00	0,00	0,00	0,00	0,00
SA 0 / SA 1	SA0	SA1	x	Saldo (0) Nettoergebnis (21 - 22) / Saldo (1) Geldfluss aus der operativen Gebarung (31 - 32)	1.207.753,61	1.196.900,00	10.853,61	1.207.753,61	1.196.900,00	10.853,61
SA 01	SA 01	x	x	Saldo (01) Haushaltsrücklagen (230 - 240)	0,00	0,00	0,00	x	x	x
SA 00	SA 00	x	x	Saldo (00) Nettoergebnis nach Haushaltsrücklagen (Saldo 0 + Saldo 01)	1.207.753,61	1.196.900,00	10.853,61	x	x	x

Investive Gebarung										
SU	x	33	x	Summe Einzahlungen investive Gebarung	x	x	x	0,00	0,00	0,00
SU	x	34		Summe Auszahlungen investive Gebarung	x	x	x	0,00	0,00	0,00
SA2	x	SA2		Saldo (2) Geldfluss aus der investiven Gebarung (33 - 34)	x	x	x	0,00	0,00	0,00
SA3	x	SA3		Saldo (3) Nettofinanzierungssaldo (Saldo 1 + Saldo 2)	x	x	x	1.207.753,61	1.196.900,00	10.853,61

Finanzierungstätigkeit										
SU	x	35		Summe Einzahlungen aus der Finanzierungstätigkeit	x	x	x	0,00	0,00	0,00
SU	x	36		Summe Auszahlungen aus der Finanzierungstätigkeit	x	x	x	0,00	0,00	0,00
SA4	x	SA4		Saldo (4) Geldfluss aus der Finanzierungstätigkeit (35 - 36)	x	x	x	0,00	0,00	0,00
SA5	x	SA5		Saldo (5) Geldfluss aus der voranschlagswirksamen Gebarung (Saldo 3 + Saldo 4)	x	x	x	1.207.753,61	1.196.900,00	10.853,61

Abschnitt 93	MVAG Code	MVAG Code	Konto	Umlagen	Ergebnisrechnung			Finanzierungsrechnung		
					RA 2025	VA 2025	Differenz	RA 2025	VA 2025	Differenz
Abschnitt 93	SA 0 / SA 1	SA 0 / SA 1		Saldo (0) Nettoergebnis (21 - 22) / Saldo (1) Geldfluss aus der operativen Gebarung (31 - 32)	-164.417,46	-163.800,00	-617,46	-164.417,46	-163.800,00	-617,46
Abschnitt 93	SA 01	SA 01		Saldo (01) Haushaltsrücklagen (230-240)	0,00	0,00	0,00	x	x	x
Abschnitt 93	SA 00	SA 00		Saldo (00) Nettoergebnis nach Haushaltsrücklagen (Saldo 0 + Saldo 01)	-164.417,46	-163.800,00	-617,46	x	x	x
Abschnitt 93	SA 2	SA 2		Saldo (2) Geldfluss aus der investiven Gebarung (33 - 34)	x	x	x	0,00	0,00	0,00
Abschnitt 93	SA 3	SA 3		Saldo (3) Nettofinanzierungssaldo (Saldo 1 + Saldo 2)	x	x	x	-164.417,46	-163.800,00	-617,46

Abschnitt 93	SA 4	SA 4		Saldo (4) Geldfluss aus der Finanzierungstätigkeit (35 - 36)	x	x	x	0,00	0,00	0,00
Abschnitt 93	SA 5	SA 5		Saldo (5) Geldfluss aus der voranschlagswirksamen Gebarung (Saldo 3 + Saldo 4)	x	x	x	-164.417,46	-163.800,00	-617,46

Unterabschnitt 930	MVAG Code	MVAG Code	Konto	Landesumlage	Ergebnisrechnung			Finanzierungsrechnung		
					RA 2025	VA 2025	Differenz	RA 2025	VA 2025	Differenz
Unterabschnitt 930	SA 0 / SA 1	SA 0 / SA 1		Saldo (0) Nettoergebnis (21 - 22) / Saldo (1) Geldfluss aus der operativen Gebarung (31 - 32)	-164.417,46	-163.800,00	-617,46	-164.417,46	-163.800,00	-617,46
Unterabschnitt 930	SA 01	SA 01		Saldo (01) Haushaltsrücklagen (230-240)	0,00	0,00	0,00	x	x	x
Unterabschnitt 930	SA 00	SA 00		Saldo (00) Nettoergebnis nach Haushaltsrücklagen (Saldo 0 + Saldo 01)	-164.417,46	-163.800,00	-617,46	x	x	x
Unterabschnitt 930	SA 2	SA 2		Saldo (2) Geldfluss aus der investiven Gebarung (33 - 34)	x	x	x	0,00	0,00	0,00
Unterabschnitt 930	SA 3	SA 3		Saldo (3) Nettofinanzierungssaldo (Saldo 1 + Saldo 2)	x	x	x	-164.417,46	-163.800,00	-617,46
Unterabschnitt 930	SA 4	SA 4		Saldo (4) Geldfluss aus der Finanzierungstätigkeit (35 - 36)	x	x	x	0,00	0,00	0,00
Unterabschnitt 930	SA 5	SA 5		Saldo (5) Geldfluss aus der voranschlagswirksamen Gebarung (Saldo 3 + Saldo 4)	x	x	x	-164.417,46	-163.800,00	-617,46

Ansatz 930000	MVAG Code	MVAG Code	Konto	Landesumlage	Ergebnisrechnung			Finanzierungsrechnung		
					RA 2025	VA 2025	Differenz	RA 2025	VA 2025	Differenz
Operative Gebarung										
SU	21	31	x	Summe Erträge / Summe Einzahlungen operative Gebarung	0,00	0,00	0,00	0,00	0,00	0,00
1	223	323	x	Transferaufwand / Auszahlungen aus Transfers	164.417,46	163.800,00	617,46	164.417,46	163.800,00	617,46
2	2231	3231		Transferaufwand an Träger des öffentlichen Rechts / Transferzahlungen an Träger des öffentlichen Rechts	164.417,46	163.800,00	617,46	164.417,46	163.800,00	617,46
930000			751000	Lfd.Transferzahlg.an Länder/Landesfonds	164.417,46	163.800,00	617,46	164.417,46	163.800,00	617,46
SU	22	32	x	Summe Aufwendungen / Summe Auszahlungen operative Gebarung	164.417,46	163.800,00	617,46	164.417,46	163.800,00	617,46
SA 0 / SA 1	SA0	SA1	x	Saldo (0) Nettoergebnis (21 - 22) / Saldo (1) Geldfluss aus der operativen Gebarung (31 - 32)	-164.417,46	-163.800,00	-617,46	-164.417,46	-163.800,00	-617,46
SA 01	SA 01	x	x	Saldo (01) Haushaltsrücklagen (230 - 240)	0,00	0,00	0,00	x	x	x
SA 00	SA 00	x	x	Saldo (00) Nettoergebnis nach Haushaltsrücklagen (Saldo 0 + Saldo 01)	-164.417,46	-163.800,00	-617,46	x	x	x

Investive Gebarung										
SU	x	33	x	Summe Einzahlungen investive Gebarung	x	x	x	0,00	0,00	0,00
SU	x	34		Summe Auszahlungen investive Gebarung	x	x	x	0,00	0,00	0,00
SA2	x	SA2		Saldo (2) Geldfluss aus der investiven Gebarung (33 - 34)	x	x	x	0,00	0,00	0,00
SA3	x	SA3		Saldo (3) Nettofinanzierungssaldo (Saldo 1 + Saldo 2)	x	x	x	-164.417,46	-163.800,00	-617,46

Finanzierungstätigkeit										
SU	x	35		Summe Einzahlungen aus der Finanzierungstätigkeit	x	x	x	0,00	0,00	0,00
SU	x	36		Summe Auszahlungen aus der Finanzierungstätigkeit	x	x	x	0,00	0,00	0,00
SA4	x	SA4		Saldo (4) Geldfluss aus der Finanzierungstätigkeit (35 - 36)	x	x	x	0,00	0,00	0,00
SA5	x	SA5		Saldo (5) Geldfluss aus der voranschlagswirksamen Gebarung (Saldo 3 + Saldo 4)	x	x	x	-164.417,46	-163.800,00	-617,46

Abschnitt 94	MVAG Code	MVAG Code	Konto	Finanzzuweisungen und Zuschüsse	Ergebnisrechnung			Finanzierungsrechnung		
					RA 2025	VA 2025	Differenz	RA 2025	VA 2025	Differenz
Abschnitt 94	SA 0 / SA 1	SA 0 / SA 1		Saldo (0) Nettoergebnis (21 - 22) / Saldo (1) Geldfluss aus der operativen Gebarung (31 - 32)	301.269,98	271.200,00	30.069,98	301.269,98	271.200,00	30.069,98
Abschnitt 94	SA 01	SA 01		Saldo (01) Haushaltsrücklagen (230-240)	0,00	0,00	0,00	x	x	x
Abschnitt 94	SA 00	SA 00		Saldo (00) Nettoergebnis nach Haushaltsrücklagen (Saldo 0 + Saldo 01)	301.269,98	271.200,00	30.069,98	x	x	x
Abschnitt 94	SA 2	SA 2		Saldo (2) Geldfluss aus der investiven Gebarung (33 - 34)	x	x	x	0,00	0,00	0,00
Abschnitt 94	SA 3	SA 3		Saldo (3) Nettofinanzierungssaldo (Saldo 1 + Saldo 2)	x	x	x	301.269,98	271.200,00	30.069,98

Abschnitt 94	SA 4	SA 4		Saldo (4) Geldfluss aus der Finanzierungstätigkeit (35 - 36)	x	x	x	0,00	0,00	0,00
Abschnitt 94	SA 5	SA 5		Saldo (5) Geldfluss aus der voranschlagswirksamen Gebarung (Saldo 3 + Saldo 4)	x	x	x	301.269,98	271.200,00	30.069,98

Unterabschnitt 940	MVAG Code	MVAG Code	Konto	Bedarfszuweisungen	Ergebnisrechnung			Finanzierungsrechnung		
					RA 2025	VA 2025	Differenz	RA 2025	VA 2025	Differenz
Unterabschnitt 940	SA 0 / SA 1	SA 0 / SA 1		Saldo (0) Nettoergebnis (21 - 22) / Saldo (1) Geldfluss aus der operativen Gebarung (31 - 32)	172.824,04	160.000,00	12.824,04	172.824,04	160.000,00	12.824,04
Unterabschnitt 940	SA 01	SA 01		Saldo (01) Haushaltsrücklagen (230-240)	0,00	0,00	0,00	x	x	x
Unterabschnitt 940	SA 00	SA 00		Saldo (00) Nettoergebnis nach Haushaltsrücklagen (Saldo 0 + Saldo 01)	172.824,04	160.000,00	12.824,04	x	x	x
Unterabschnitt 940	SA 2	SA 2		Saldo (2) Geldfluss aus der investiven Gebarung (33 - 34)	x	x	x	0,00	0,00	0,00
Unterabschnitt 940	SA 3	SA 3		Saldo (3) Nettofinanzierungssaldo (Saldo 1 + Saldo 2)	x	x	x	172.824,04	160.000,00	12.824,04
Unterabschnitt 940	SA 4	SA 4		Saldo (4) Geldfluss aus der Finanzierungstätigkeit (35 - 36)	x	x	x	0,00	0,00	0,00
Unterabschnitt 940	SA 5	SA 5		Saldo (5) Geldfluss aus der voranschlagswirksamen Gebarung (Saldo 3 + Saldo 4)	x	x	x	172.824,04	160.000,00	12.824,04

Ansatz 940000	MVAG Code	MVAG Code	Konto	Bedarfszuweisungen	Ergebnisrechnung			Finanzierungsrechnung		
					RA 2025	VA 2025	Differenz	RA 2025	VA 2025	Differenz
Operative Gebarung										
1	212	312	x	Erträge aus Transfers / Einzahlungen aus Transfers	172.824,04	160.000,00	12.824,04	172.824,04	160.000,00	12.824,04
2	2121	3121		Transferertrag von Trägern des öffentlichen Rechts / Transferzahlungen von Trägern des öffentlichen Rechts	172.824,04	160.000,00	12.824,04	172.824,04	160.000,00	12.824,04
940000			861000	Lfd.Transferzahlg.v.Ländern/Landesfonds	127.824,04	140.000,00	-12.175,96	127.824,04	140.000,00	-12.175,96
940000			871000	weitergeleitete Bedarfszuweisungen	45.000,00	20.000,00	25.000,00	45.000,00	20.000,00	25.000,00
SU	21	31	x	Summe Erträge / Summe Einzahlungen operative Gebarung	172.824,04	160.000,00	12.824,04	172.824,04	160.000,00	12.824,04
SU	22	32	x	Summe Aufwendungen / Summe Auszahlungen operative Gebarung	0,00	0,00	0,00	0,00	0,00	0,00
SA 0 / SA 1	SA0	SA1	x	Saldo (0) Nettoergebnis (21 - 22) / Saldo (1) Geldfluss aus der operativen Gebarung (31 - 32)	172.824,04	160.000,00	12.824,04	172.824,04	160.000,00	12.824,04
SA 01	SA 01	x	x	Saldo (01) Haushaltsrücklagen (230 - 240)	0,00	0,00	0,00	x	x	x
SA 00	SA 00	x	x	Saldo (00) Nettoergebnis nach Haushaltsrücklagen (Saldo 0 + Saldo 01)	172.824,04	160.000,00	12.824,04	x	x	x

Investive Gebarung										
SU	x	33	x	Summe Einzahlungen investive Gebarung	x	x	x	0,00	0,00	0,00
SU	x	34		Summe Auszahlungen investive Gebarung	x	x	x	0,00	0,00	0,00
SA2	x	SA2		Saldo (2) Geldfluss aus der investiven Gebarung (33 - 34)	x	x	x	0,00	0,00	0,00
SA3	x	SA3		Saldo (3) Nettofinanzierungssaldo (Saldo 1 + Saldo 2)	x	x	x	172.824,04	160.000,00	12.824,04

Finanzierungstätigkeit										
SU	x	35		Summe Einzahlungen aus der Finanzierungstätigkeit	x	x	x	0,00	0,00	0,00
SU	x	36		Summe Auszahlungen aus der Finanzierungstätigkeit	x	x	x	0,00	0,00	0,00
SA4	x	SA4		Saldo (4) Geldfluss aus der Finanzierungstätigkeit (35 - 36)	x	x	x	0,00	0,00	0,00
SA5	x	SA5		Saldo (5) Geldfluss aus der voranschlagswirksamen Gebarung (Saldo 3 + Saldo 4)	x	x	x	172.824,04	160.000,00	12.824,04

Unterabschnitt 941	MVAG Code	MVAG Code	Konto	Sonstige Finanzzuweisungen nach dem FAG	Ergebnisrechnung			Finanzierungsrechnung		
					RA 2025	VA 2025	Differenz	RA 2025	VA 2025	Differenz
Unterabschnitt 941	SA 0 / SA 1	SA 0 / SA 1		Saldo (0) Nettoergebnis (21 - 22) / Saldo (1) Geldfluss aus der operativen Gebarung (31 - 32)	41.142,00	10.200,00	30.942,00	41.142,00	10.200,00	30.942,00
Unterabschnitt 941	SA 01	SA 01		Saldo (01) Haushaltsrücklagen (230-240)	0,00	0,00	0,00	x	x	x
Unterabschnitt 941	SA 00	SA 00		Saldo (00) Nettoergebnis nach Haushaltsrücklagen (Saldo 0 + Saldo 01)	41.142,00	10.200,00	30.942,00	x	x	x
Unterabschnitt 941	SA 2	SA 2		Saldo (2) Geldfluss aus der investiven Gebarung (33 - 34)	x	x	x	0,00	0,00	0,00
Unterabschnitt 941	SA 3	SA 3		Saldo (3) Nettofinanzierungssaldo (Saldo 1 + Saldo 2)	x	x	x	41.142,00	10.200,00	30.942,00

Unterabschnitt 941	SA 4	SA 4		Saldo (4) Geldfluss aus der Finanzierungstätigkeit (35 - 36)	x	x	x	0,00	0,00	0,00
Unterabschnitt 941	SA 5	SA 5		Saldo (5) Geldfluss aus der voranschlagswirksamen Gebarung (Saldo 3 + Saldo 4)	x	x	x	41.142,00	10.200,00	30.942,00

Ansatz 941000	MVAG Code	MVAG Code	Konto	Sonstige Finanzaufweisungen nach dem FAG 1)	Ergebnisrechnung			Finanzierungsrechnung		
					RA 2025	VA 2025	Differenz	RA 2025	VA 2025	Differenz
Operative Gebarung										
1	212	312	x	Erträge aus Transfers / Einzahlungen aus Transfers	41.142,00	10.200,00	30.942,00	41.142,00	10.200,00	30.942,00
2	2121	3121		Transferertrag von Trägern des öffentlichen Rechts / Transferzahlungen von Trägern des öffentlichen Rechts	41.142,00	10.200,00	30.942,00	41.142,00	10.200,00	30.942,00
941000			860000	Laufende Transferzahlungen von Bund und Bundesfonds	41.142,00	10.200,00	30.942,00	41.142,00	10.200,00	30.942,00
SU	21	31	x	Summe Erträge / Summe Einzahlungen operative Gebarung	41.142,00	10.200,00	30.942,00	41.142,00	10.200,00	30.942,00
SU	22	32	x	Summe Aufwendungen / Summe Auszahlungen operative Gebarung	0,00	0,00	0,00	0,00	0,00	0,00
SA 0 / SA 1	SA0	SA1	x	Saldo (0) Nettoergebnis (21 - 22) / Saldo (1) Geldfluss aus der operativen Gebarung (31 - 32)	41.142,00	10.200,00	30.942,00	41.142,00	10.200,00	30.942,00
SA 01	SA 01	x	x	Saldo (01) Haushaltsrücklagen (230 - 240)	0,00	0,00	0,00	x	x	x
SA 00	SA 00	x	x	Saldo (00) Nettoergebnis nach Haushaltsrücklagen (Saldo 0 + Saldo 01)	41.142,00	10.200,00	30.942,00	x	x	x

Investive Gebarung										
SU	x	33	x	Summe Einzahlungen investive Gebarung	x	x	x	0,00	0,00	0,00
SU	x	34		Summe Auszahlungen investive Gebarung	x	x	x	0,00	0,00	0,00
SA2	x	SA2		Saldo (2) Geldfluss aus der investiven Gebarung (33 - 34)	x	x	x	0,00	0,00	0,00
SA3	x	SA3		Saldo (3) Nettofinanzierungssaldo (Saldo 1 + Saldo 2)	x	x	x	41.142,00	10.200,00	30.942,00

Finanzierungstätigkeit										
SU	x	35		Summe Einzahlungen aus der Finanzierungstätigkeit	x	x	x	0,00	0,00	0,00
SU	x	36		Summe Auszahlungen aus der Finanzierungstätigkeit	x	x	x	0,00	0,00	0,00
SA4	x	SA4		Saldo (4) Geldfluss aus der Finanzierungstätigkeit (35 - 36)	x	x	x	0,00	0,00	0,00
SA5	x	SA5		Saldo (5) Geldfluss aus der voranschlagswirksamen Gebarung (Saldo 3 + Saldo 4)	x	x	x	41.142,00	10.200,00	30.942,00

Unterabschnitt 944	MVAG Code	MVAG Code	Konto	Zuschüsse nach dem Katastrophenfondsgesetz	Ergebnisrechnung			Finanzierungsrechnung		
					RA 2025	VA 2025	Differenz	RA 2025	VA 2025	Differenz
Unterabschnitt 944	SA 0 / SA 1	SA 0 / SA 1		Saldo (0) Nettoergebnis (21 - 22) / Saldo (1) Geldfluss aus der operativen Gebarung (31 - 32)	0,00	12.000,00	-12.000,00	0,00	12.000,00	-12.000,00
Unterabschnitt 944	SA 01	SA 01		Saldo (01) Haushaltsrücklagen (230-240)	0,00	0,00	0,00	x	x	x
Unterabschnitt 944	SA 00	SA 00		Saldo (00) Nettoergebnis nach Haushaltsrücklagen (Saldo 0 + Saldo 01)	0,00	12.000,00	-12.000,00	x	x	x
Unterabschnitt 944	SA 2	SA 2		Saldo (2) Geldfluss aus der investiven Gebarung (33 - 34)	x	x	x	0,00	0,00	0,00
Unterabschnitt 944	SA 3	SA 3		Saldo (3) Nettofinanzierungssaldo (Saldo 1 + Saldo 2)	x	x	x	0,00	12.000,00	-12.000,00
Unterabschnitt 944	SA 4	SA 4		Saldo (4) Geldfluss aus der Finanzierungstätigkeit (35 - 36)	x	x	x	0,00	0,00	0,00

Unterabschnitt 944	SA 5	SA 5		Saldo (5) Geldfluss aus der voranschlagswirksamen Gebarung (Saldo 3 + Saldo 4)	x	x	x	0,00	12.000,00	-12.000,00
--------------------	------	------	--	--	---	---	---	------	-----------	------------

Ansatz 944000	MVAG Code	MVAG Code	Konto	Zuschüsse nach dem Katastrophenfondsges.	Ergebnisrechnung			Finanzierungsrechnung		
					RA 2025	VA 2025	Differenz	RA 2025	VA 2025	Differenz
Operative Gebarung										
1	211	311	x	Erträge aus der operativen Verwaltungstätigkeit / Einzahlungen aus operativer Verwaltungstätigkeit	0,00	12.000,00	-12.000,00	0,00	12.000,00	-12.000,00
2	2116	3116		Erträge aus Veräußerung und sonstige Erträge / Einzahlungen aus Veräußerung von geringwertigen Wirtschaftsgütern (GWG) und sonstige Einzahlungen	0,00	12.000,00	-12.000,00	0,00	12.000,00	-12.000,00
944000			829000	Kapitaltransfers von Bund, Bundesfonds und Bundeskammern	0,00	12.000,00	-12.000,00	0,00	12.000,00	-12.000,00
SU	21	31	x	Summe Erträge / Summe Einzahlungen operative Gebarung	0,00	12.000,00	-12.000,00	0,00	12.000,00	-12.000,00
SU	22	32	x	Summe Aufwendungen / Summe Auszahlungen operative Gebarung	0,00	0,00	0,00	0,00	0,00	0,00
SA 0 / SA 1	SA0	SA1	x	Saldo (0) Nettoergebnis (21 - 22) / Saldo (1) Geldfluss aus der operativen Gebarung (31 - 32)	0,00	12.000,00	-12.000,00	0,00	12.000,00	-12.000,00
SA 01	SA 01	x	x	Saldo (01) Haushaltsrücklagen (230 - 240)	0,00	0,00	0,00	x	x	x
SA 00	SA 00	x	x	Saldo (00) Nettoergebnis nach Haushaltsrücklagen (Saldo 0 + Saldo 01)	0,00	12.000,00	-12.000,00	x	x	x

Investive Gebarung										
SU	x	33	x	Summe Einzahlungen investive Gebarung	x	x	x	0,00	0,00	0,00
SU	x	34		Summe Auszahlungen investive Gebarung	x	x	x	0,00	0,00	0,00
SA2	x	SA2		Saldo (2) Geldfluss aus der investiven Gebarung (33 - 34)	x	x	x	0,00	0,00	0,00
SA3	x	SA3		Saldo (3) Nettofinanzierungssaldo (Saldo 1 + Saldo 2)	x	x	x	0,00	12.000,00	-12.000,00

Finanzierungstätigkeit										
SU	x	35		Summe Einzahlungen aus der Finanzierungstätigkeit	x	x	x	0,00	0,00	0,00
SU	x	36		Summe Auszahlungen aus der Finanzierungstätigkeit	x	x	x	0,00	0,00	0,00
SA4	x	SA4		Saldo (4) Geldfluss aus der Finanzierungstätigkeit (35 - 36)	x	x	x	0,00	0,00	0,00
SA5	x	SA5		Saldo (5) Geldfluss aus der voranschlagswirksamen Gebarung (Saldo 3 + Saldo 4)	x	x	x	0,00	12.000,00	-12.000,00

Unterabschnitt 945	MVAG Code	MVAG Code	Konto	Sonstige Zuschüsse des Bundes	Ergebnisrechnung			Finanzierungsrechnung		
					RA 2025	VA 2025	Differenz	RA 2025	VA 2025	Differenz
Unterabschnitt 945	SA 0 / SA 1	SA 0 / SA 1		Saldo (0) Nettoergebnis (21 - 22) / Saldo (1) Geldfluss aus der operativen Gebarung (31 - 32)	87.303,94	89.000,00	-1.696,06	87.303,94	89.000,00	-1.696,06
Unterabschnitt 945	SA 01	SA 01		Saldo (01) Haushaltsrücklagen (230-240)	0,00	0,00	0,00	x	x	x
Unterabschnitt 945	SA 00	SA 00		Saldo (00) Nettoergebnis nach Haushaltsrücklagen (Saldo 0 + Saldo 01)	87.303,94	89.000,00	-1.696,06	x	x	x
Unterabschnitt 945	SA 2	SA 2		Saldo (2) Geldfluss aus der investiven Gebarung (33 - 34)	x	x	x	0,00	0,00	0,00
Unterabschnitt 945	SA 3	SA 3		Saldo (3) Nettofinanzierungssaldo (Saldo 1 + Saldo 2)	x	x	x	87.303,94	89.000,00	-1.696,06

Unterabschnitt 945	SA 4	SA 4		Saldo (4) Geldfluss aus der Finanzierungstätigkeit (35 - 36)	x	x	x	0,00	0,00	0,00
Unterabschnitt 945	SA 5	SA 5		Saldo (5) Geldfluss aus der voranschlagswirksamen Gebarung (Saldo 3 + Saldo 4)	x	x	x	87.303,94	89.000,00	-1.696,06

Ansatz 945000	MVAG Code	MVAG Code	Konto	Sonstige Zuschüsse des Bundes	Ergebnisrechnung			Finanzierungsrechnung		
					RA 2025	VA 2025	Differenz	RA 2025	VA 2025	Differenz
Operative Gebarung										
1	212	312	x	Erträge aus Transfers / Einzahlungen aus Transfers	87.303,94	89.000,00	-1.696,06	87.303,94	89.000,00	-1.696,06
2	2121	3121		Transferertrag von Trägern des öffentlichen Rechts / Transferzahlungen von Trägern des öffentlichen Rechts	87.303,94	89.000,00	-1.696,06	87.303,94	89.000,00	-1.696,06
945000			861000	von Ländern 3)	87.303,94	89.000,00	-1.696,06	87.303,94	89.000,00	-1.696,06
SU	21	31	x	Summe Erträge / Summe Einzahlungen operative Gebarung	87.303,94	89.000,00	-1.696,06	87.303,94	89.000,00	-1.696,06
SU	22	32	x	Summe Aufwendungen / Summe Auszahlungen operative Gebarung	0,00	0,00	0,00	0,00	0,00	0,00
SA 0 / SA 1	SA0	SA1	x	Saldo (0) Nettoergebnis (21 - 22) / Saldo (1) Geldfluss aus der operativen Gebarung (31 - 32)	87.303,94	89.000,00	-1.696,06	87.303,94	89.000,00	-1.696,06
SA 01	SA 01	x	x	Saldo (01) Haushaltsrücklagen (230 - 240)	0,00	0,00	0,00	x	x	x
SA 00	SA 00	x	x	Saldo (00) Nettoergebnis nach Haushaltsrücklagen (Saldo 0 + Saldo 01)	87.303,94	89.000,00	-1.696,06	x	x	x
Investive Gebarung										
SU	x	33	x	Summe Einzahlungen investive Gebarung	x	x	x	0,00	0,00	0,00
SU	x	34		Summe Auszahlungen investive Gebarung	x	x	x	0,00	0,00	0,00
SA2	x	SA2		Saldo (2) Geldfluss aus der investiven Gebarung (33 - 34)	x	x	x	0,00	0,00	0,00
SA3	x	SA3		Saldo (3) Nettofinanzierungssaldo (Saldo 1 + Saldo 2)	x	x	x	87.303,94	89.000,00	-1.696,06
Finanzierungstätigkeit										
SU	x	35		Summe Einzahlungen aus der Finanzierungstätigkeit	x	x	x	0,00	0,00	0,00
SU	x	36		Summe Auszahlungen aus der Finanzierungstätigkeit	x	x	x	0,00	0,00	0,00
SA4	x	SA4		Saldo (4) Geldfluss aus der Finanzierungstätigkeit (35 - 36)	x	x	x	0,00	0,00	0,00
SA5	x	SA5		Saldo (5) Geldfluss aus der voranschlagswirksamen Gebarung (Saldo 3 + Saldo 4)	x	x	x	87.303,94	89.000,00	-1.696,06

Angaben in Euro (Rechnungsabschluss)

Anlage 1e

Ergebnisrechnung nach § 1 Abs. 2

(1) Mittelverwendungs- und aufbringungsgruppen/ sinngemäße Entsprechung bei wirtschaftlichen Unternehmungen ⁸	(2) Gesamthaushalt	(3)	(4)	(5)	(6) Summe für die Gebietskörperschaft
Finanzjahr/Geschäftsjahr	2025				
Erträge/Erträge ¹	3.835.088,66				3.835.088,66
Personalaufwand/Personalaufwand ²	997.554,00				997.554,00
Sach-, Transfer-, Finanzaufwand/Sonstiger Aufwand ³	2.916.967,22				2.916.967,22
Nettoergebnis/Jahresergebnis	-79.432,56	0,00	0,00	0,00	-79.432,56
Entnahmen von Haushaltsrücklagen/Auflösung von Rücklagen ⁴	0,00				0,00
Zuweisungen an Haushaltsrücklagen/Zuweisung zu Rücklagen ⁵	10.390,22				10.390,22
Gewinnvortrag/Verlustvortrag aus dem Vorjahr ⁶	x				0,00
Nettoergebnis nach Haushaltsrücklagen/Bilanzgewinn, Bilanzverlust⁷	-89.822,78	0,00	0,00	0,00	-89.822,78

Erläuterungen durch die Gebietskörperschaft (optional):

Fußnoten:

¹ Erträge gem. § 231 Abs. 2 Z. 1 bis 4, 10 bis 13 UGB² Personalaufwand gem. § 231 Abs. 2 Z. 6 UGB³ Sonstiger Aufwand gem. § 231 Abs. 2 Z. 5, 7, 8, 14, 15, 18, 20 UGB⁴ Auflösung von Rücklagen gem. § 231 Abs. 2 Z. 22, 23 UGB⁵ Zuweisung zu Rücklagen gem. § 231 Abs. 2 Z. 24 UGB⁶ Gewinnvortrag/Verlustvortrag gem. § 231 Abs. 2 Z. 25 UGB⁷ Bilanzgewinn/Bilanzverlust gem. § 231 Abs. 2 Z. 26 UGB⁸ Kursive Darstellung für wirtschaftliche Unternehmungen gem. UGB

Angaben in Euro (Rechnungsabschluss)

Anlage 1f

Vermögensrechnung nach § 1 Abs. 2 - Aktiva

(1) AKTIVA Codes/ sinngemäße Entsprechung bei wirtschaftlichen Unternehmungen ¹⁰	(2) Gesamthaushalt	(3)	(4)	(5)	(6) Summe für die Gebietskörperschaft
Finanzjahr/Geschäftsjahr	2025				
Immaterielle Vermögensgegenstände/Immaterielle Vermögensgegenstände ¹	2.806,50				2.806,50
Sachanlagen/Sachanlagen ²	14.549.618,69				14.549.618,69
Aktive Finanzinstrumente und Beteiligungen/Finanzanlagen ³	0,00				0,00
Vorräte/Vorräte ⁴	0,00				0,00
Forderungen/Forderungen und sonstige Vermögensgegenstände ⁵ und latente Steuern ⁶	195.146,53				195.146,53
Kurzfristiges Finanzvermögen/Wertpapiere und Anteile ⁷	0,00				0,00
Liquide Mittel/Kassenbestand, Schecks, Guthaben bei Kreditinstituten ⁸	377.259,87				377.259,87
Aktive Rechnungsabgrenzung/Rechnungsabgrenzungsposten ⁹	0,00				0,00
Summe Aktiva	15.124.831,59	0,00	0,00	0,00	15.124.831,59

Erläuterungen durch die Gebietskörperschaft (optional):

Fußnoten:

¹ Immaterielle Vermögensgegenstände gem. § 224 Abs. 2 lit. A Z. I. UGB

² Sachanlagen gem. § 224 Abs. 2 lit. A Z. II. UGB

³ Finanzanlagen gem. § 224 Abs. 2 lit. A Z. III. UGB

⁴ Vorräte gem. § 224 Abs. 2 lit. B Z. I. UGB

⁵ Forderungen und sonstige Vermögensgegenstände § 224 Abs. 2 lit. B Z II. UGB

⁶ Latente Steuern § 224 Abs. 2 lit. D UGB

⁷ Wertpapiere und Anteile § 224 Abs. 2 lit. B Z III. UGB

⁸ Kassenbestand, Schecks, Guthaben bei Kreditinstituten § 224 Abs. 2 lit. B Z IV. UGB

⁹ Rechnungsabgrenzungsposten § 224 Abs. 2 lit. C UGB

¹⁰ Kursive Darstellung für wirtschaftliche Unternehmungen gem UGB

Angaben in Euro (Rechnungsabschluss)

Anlage 1f

Vermögensrechnung nach § 1 Abs. 2 - Passiva

	(1) PASSIVA Codes/ sinngemäße Entsprechung bei wirtschaftlichen Unternehmungen ⁵	(2) Gesamthaushalt	(3)	(4)	(5)	(6) Summe für die Gebietskörperschaft
Finanzjahr/Geschäftsjahr		2025				
Eigenmittel						
Nettovermögen (Ausgleichsposten)/Eigenkapital ¹		7.225.894,20				7.225.894,20
Fremdmittel						
Investitionszuschüsse/Investitionskostenzuschüsse		4.108.133,36				4.108.133,36
Rückstellungen/Rückstellungen ²		244.212,75				244.212,75
Finanzschulden, Verbindlichkeiten/Verbindlichkeiten ³		3.546.591,28				3.546.591,28
Passive Rechnungsabgrenzungen/Rechnungsabgrenzungsposten ⁴		0,00				0,00
Summe Passiva		15.124.831,59	0,00	0,00	0,00	15.124.831,59

Erläuterungen durch die Gebietskörperschaft (optional):

Fußnoten:

¹ Eigenkapital gem. § 224 Abs. 3 lit. A UGB bzw. das Eigenkapital im engeren Sinn 231 Abs. 2 Z. 26 UGB² Rückstellungen gem. § 224 Abs. 3 lit. B UGB³ Verbindlichkeiten gem. § 224 Abs. 3 lit. C UGB⁴ Rechnungsabgrenzungsposten gem. § 224 Abs. 3 lit. D UGB⁵ Kursive Darstellung für wirtschaftliche Unternehmungen gem. UGB

Weiß unterlegte Felder sind von Ländern und Gemeinden zu befüllen. Angaben in Euro bzw. in Köpfen/VBÄ (Rechnungsabschluss)^{1, 2}

Anlage 4

Personaldaten des Landes/der Gemeinde(n) für das Jahr 2025 iSd ÖStP

Personaldaten des Landes/der Gemeinde(n) für das Jahr 2025

(1)	(2)	(3)	(4)	(5)	(5)	(6)	(7)
Gruppe 1 - gesamt	Dienstverhältnis zu Land/Gemeinde, dienstleistend in einer Dienststelle, bezahlt aus dem Budget von L/G		Personalaufwendungen				gesamt Kontenklasse 5 ²
	Köpfe ³	VBÄ ³	Bezüge (Unterklasse 50-52)	davon melden Gemeinden optional Nebengebühren (Unterklasse 56)	Dienstgeber-beiträge (Unterklasse 58)	Weitere Aufwendungen	
Beamten und Beamte	1,00	1,00					
Vertragsbedienstete	19,00	13,87					
KV-Bedienstete (Kollektivvertrag)							
Nicht zuordenbar							
Summe	20,00	14,87					997.554,00

darunter (Teilmengen der Gruppe 1)

Musikschullehrerinnen und -lehrer							
Elementarpädagoginnen und -pädagogen	8,00	5,82					
Bedienstete nicht-ausgliederter Krankenanstalten							
Lehrlinge							

Gruppe 1a - Ausbildungsverhältnisse (insb. Lehrlinge)

Personaldaten des Landes/der Gemeinde(n) für das Jahr 2025

(1)	(2)	(3)	(4)	(5)	(5)	(6)	(7)
Gruppe 2 - gesamt	Dienstverhältnis zu L/G, nicht dienstleistend bei L/G ¹ , bezahlt aus dem Budget von L/G		Personalaufwendungen				gesamt Kontenklasse 5 ²
	Köpfe ³	VBÄ ³	Bezüge (Unterklasse 50-52)	davon melden Gemeinden optional Nebengebühren (Unterklasse 56)	Dienstgeber-beiträge (Unterklasse 58)	Weitere Aufwendungen	
Beamtinnen und Beamte							
Vertragsbedienstete							
Nicht zuordenbar							
Summe							
Gruppe 2 - nach Rechtsträger							
Einheit							
Refundierung des Personalaufwandes (Ja/Nein)		Köpfe		VBÄ			
Anzahl L/G-Bedienstete							

Personaldaten des Landes/der Gemeinde(n) für das Jahr 2025

(1)	(2)	(3)	(4)	(5)	(5)	(6)	(7)
Gruppe 3 - gesamt Gemeinden melden optional	Dienstverhältnis zu L/G, nicht dienstleistend bei L/G ¹ , nicht bezahlt von L/G		Personalaufwendungen				gesamt Kontenklasse 5 ²
	Köpfe ³	VBÄ ³	davon melden Gemeinden optional			Weitere Aufwendungen	
			Bezüge (Unterklasse 50-52)	Nebengebühren (Unterklasse 56)	Dienstgeber-beiträge (Unterklasse 58)		
Beamtinnen und Beamte							
Vertragsbedienstete							
Nicht zuordenbar							
Summe							
Gruppe 3 - nach Rechtsträger							
Einheit							
Refundierung des Personalaufwandes (Ja/Nein)			Köpfe	VBÄ			
Anzahl L/G-Bedienstete							

Personaldaten des Landes/der Gemeinde(n) für das Jahr 2025

(1)	(2)	(3)	(4)	(5)	(6)
Beamtinnen und Beamte – Pensionistinnen und -Pensionisten zum 31.12.2025					
			Köpfe³	Ø-Pensionshöhe /Mt.⁴	

Ruhegenussbezieherinnen und -bezieher
Hinterbliebene 5)

Neue Ruhegenussbezieherinnen und -bezieher im Bezugsjahr 2025

			Köpfe³	Ø-Pensionsantrittsalter	Ø-Pensionshöhe /Mt.⁴
Alterspension 6)					
Dienstunfähigkeit 7)					
vorzeitige Pensionierung mit Abschlag 8)					
vorzeitige Pensionierung ohne Abschlag 9)					
Pensionierungen gesamt					

Pensionsausgaben für das Bezugsjahr 2025

Summe

¹⁾ gemäß den Vorgaben in Artikel 14 Abs. 2 lit. c ÖStP 2012

²⁾ Personalrückstellungen und Sachbezüge sind in diese Anlage nicht aufzunehmen.

³⁾ Aus Datenschutzgründen wird dieses Feld erst ab 6 betroffenen Personen ausgewiesen.

⁴⁾ Durchschnittspension im Dezember laut Personalstatistik-Festlegungen ohne Sonderzahlungen, ohne Pflegegeld und ohne sonstige Transferleistungen; brutto

⁵⁾ Witwen-, Witwer-, Waisenversorgungsbezüge und vergleichbare Leistungen

⁶⁾ Ruhebezüge aufgrund eines Übertritts in den Ruhestand oder einer vergleichbaren Regelung iSd § 13 BDG 1979

⁷⁾ Ruhebezüge aufgrund einer Ruhestandsversetzung wegen dauernder Dienstunfähigkeit iSd § 14 BDG 1979

⁸⁾ Ruhebezüge aufgrund einer vorzeitigen Ruhestandsversetzung mit Abschlag iSd §§ 15b, 15c oder 236d BDG 1979

⁹⁾ Ruhebezüge aufgrund einer vorzeitigen Ruhestandsversetzung ohne Abschlag

¹⁰⁾ Inkl. Musikschullehrerinnen und -lehrer sowie Elementarpädagoginnen und -pädagogen

¹¹⁾ Darunter sind Personalgestellungen bei Beteiligungen iSd § 23 VRV 2015 sowie sonstige Personalgestellungen, zB bei anderen Gebietskörperschaften und Körperschaften öffentlichen Rechts zu verstehen.

Rechnungsquerschnitt Gemeinden

(1) RQS- Pos.	(2) Zuordnung MVAG bzw. VHH-Code	(3) Bezeichnung	(4) Anmerkungen	(5) Gesamthaushalt	(6) Haushalt ohne Quasi-KG	(7) Quasi-KG ²
Mittelaufbringung (Erträge bzw. Einzahlungen und erhaltene Kapitaltransfers)						
10	3111	Einzahlungen aus eigenen Abgaben		1.150.993,50	1.095.150,96	55.842,54
11	2112	Erträge aus Ertragsanteilen		1.207.753,61	1.207.753,61	0,00
12	2113, 2114, 2115	Erträge aus Gebühren, Leistungen, Besitz und wirtschaftlicher Tätigkeit		542.455,55	215.107,59	327.347,96
13	2116	Erträge aus Veräußerungen, sonstige Erträge	ohne Gruppe (Konto) 806, 807, 899	291.040,44	291.040,44	0,00
14	2117	Nicht finanzierungswirksame operative Erträge	ohne Gruppe (Konto) 817, 819, 891	0,00	0,00	0,00
15	212x	Erträge aus Transfers	ohne Gruppe (Konto) 813	489.088,98	488.105,10	983,88
16	213x	Finanzerträge	ohne Gruppe (Konto) 818, 821, 825, 826	520,29	496,05	24,24
17	131x	Erhaltene Kapitaltransfers (VHH Zugang)		751.974,70	441.994,17	309.980,53
19	Summe 1 (Mittelaufbringung)			4.433.827,07	3.739.647,92	694.179,15
Mittelverwendung (Aufwendungen)						
20	2211, 2212, 2213	Finanzierungswirksamer Personalaufwand		979.366,08	964.448,46	14.917,62
21	2221 - 2225	Finanzierungswirksamer Sachaufwand	ohne Gruppe (Konto) 799	883.801,88	679.532,23	204.269,65
22	2226	Verluste aus dem Abgang von Anlagevermögen, Rückstellungen für ausstehende Rechnungen	nur Gruppe (Konto) 683, 688	0,00	0,00	0,00
23	223x	Transferaufwand	ohne Gruppe (Konto) 696, 761	1.197.563,56	1.193.063,56	4.500,00
24	224x	Finanzaufwand	ohne Gruppe (Konto) 652, 654, 682, 694, 697, 699	71.555,90	24.446,86	47.109,04
29	Summe 2 (Mittelverwendung)			3.132.287,42	2.861.491,11	270.796,31
Vermögensbildung (Sachanlagevermögen), inkl. Vorräte						
30	1010, 102x	Immaterielle Vermögenswerte und Sachanlagen (Zugang) ⁴	ohne Gruppe 090-098, 280	1.840.219,84	1.816.887,26	23.332,58
31	1010, 102x	Immaterielle Vermögenswerte und Sachanlagen (Abgang) ⁴ [FN 4 zu ergänzen]	ohne Gruppe 090-098, 280 (Abgang mit Minus erfassen)	-1.440.204,96	-1.261.559,72	-178.645,24
32	1141	Vorräte (Saldo) (VHH Zugang - Abgang) ⁴ [FN 4 zu löschen]		0,00	0,00	0,00
39	Summe 3 (Vermögensbildung)			400.014,88	555.327,54	-155.312,66
49	Saldo = Summe 1 - Summe 2 - Summe 3			901.524,77	322.829,27	578.695,50
Überrechnung Quasi-Kapitalgesellschaften (Quasi-KG) gemäß ESVG						
50	2301	Entnahmen von Haushaltsrücklagen	mit Plus erfassen	n.a.	n.a.	
51	2401	Zuweisungen an Haushaltsrücklagen	mit Minus erfassen	n.a.	n.a.	
52	332x	Einzahlungen aus der Rückzahlung von Darlehen sowie gewährten Vorschüssen	ohne Gruppe (Konto) 280-282; mit Plus erfassen	n.a.	n.a.	
53	342x	Auszahlungen aus der Gewährung von Darlehen sowie gewährten Vorschüssen	ohne Gruppe (Konto) 280-282; mit Minus erfassen	n.a.	n.a.	
54	351x	Einzahlungen aus der Aufnahme von Finanzschulden	mit Plus erfassen	n.a.	n.a.	
55	361x	Auszahlungen aus der Tilgung von Finanzschulden	mit Minus erfassen	n.a.	n.a.	

RQS-Pos.	Zuordnung MVAG bzw. VHH-Code	Bezeichnung	Anmerkungen	Gesamthaushalt	Haushalt ohne Quasi-KG	Quasi-KG ²
56	333x	Erhaltene Kapitaltransfers (Einzahlungen)	mit Plus erfassen	n.a.	n.a.	
57	131x	Erhaltene Kapitaltransfers (VHH Zugang) ⁴ [FN 4 zu löschen]	mit Minus erfassen	n.a.	n.a.	
59	Überrechnung Quasi-KG Summe aus Position 49 (7) und Position 50 bis 57			n.a.	n.a.	578.695,50
60	Finanzierungssaldo ("vorläufiges Maastricht-Ergebnis")			n.a.	901.524,77	n.a.
61	Erläuterungen der Gebietskörperschaft (optional)					

Nachweis über Transferzahlungen von Trägern und an Träger des öffentlichen Rechts

Angaben in Euro (Voranschlag und Rechnungsabschluss)

(1)	(2)	(3)
Transferzahlungen von/an Bund, Bundesfonds, Bundeskammern		
Art	Summe Einzahlungen	Summe Auszahlungen
Kapitaltransfers	34.410,13	0,00
Transfers	78.048,48	0,00
Transferzahlungen von/an Länder, Landesfonds, Landeskammern		
Art	Summe Einzahlungen	Summe Auszahlungen
Kapitaltransfers	684.232,00	104.295,51
Transfers	350.070,09	997.177,44
Transferzahlungen von/an Gemeinden, Gemeindeverbände, Gemeindefonds		
Art	Summe Einzahlungen	Summe Auszahlungen
Kapitaltransfers	0,00	0,00
Transfers	0,00	0,00
Transferzahlungen von/an Sozialversicherungsträger		
Art	Summe Einzahlungen	Summe Auszahlungen
Kapitaltransfers	0,00	0,00
Transfers	0,00	3.598,12
Transferzahlungen von/an sonst. Träger des öffentlichen Rechts		
Art	Summe Einzahlungen	Summe Auszahlungen
Kapitaltransfers	0,00	0,00
Transfers	14.439,41	1.689,05

Angaben in Euro (Voranschlag⁵ und Rechnungsabschluss)

Anlage 6b

Nachweis über Haushaltsrücklagen und Zahlungsmittelreserven

(1)	(2)	(3)	(4)	(5)	(6)	(7) = (4) + (5) - (6)	(8)	(9)	(10)
Art der Rücklage ⁴	Verwendungszweck ^{1,4}	Ansatz/Konto ^{2,4}	Veränderungen in 2025			Zahlungsmittelreserven			
			Rücklagenstand 31.12.2024	Zuweisungen	Entnahmen	Rücklagenstand 31.12.2025	31.12.2024 ⁴	31.12.2025 ⁴	Nachweis ^{3,4}
Zweckgebundene Haushaltsrücklagen	Raiba Grafenschachen, Kto.Nr.30.744.817	850000/934000	2.484,04	9,60	0,00	2.493,64	2.484,04	2.493,64	850000/294000
Zweckgebundene Haushaltsrücklagen	Raiba Grafenschachen, Kto.Nr.30.744.783	851000/934000	2.220,04	8,58	0,00	2.228,62	2.220,04	2.228,62	851000/294000
Allgemeine Haushaltsrücklagen	Raiba Grafenschachen, Kto.Nr. 30.744.809	912000/935000	96.023,86	10.372,04	0,00	106.395,90	96.023,86	106.395,90	912000/295000
Summe			100.727,94	10.390,22	0,00	111.118,16	100.727,94	111.118,16	

Fußnoten:

¹ Spalte 2 ist nur zu befüllen, wenn es sich um eine zweckgebundene Rücklage handelt.² Spalte 3 ist optional zu befüllen³ Spalte 10 soll eine Verbindung zur Buchhaltung herstellen. Hier kann z.B. das Sachkonto oder das Anlagenkonto der Zahlungsmittelreserven eingetragen werden.⁴ (Fußnote betrifft nur die Gemeinden): Innere Darlehen, die aus mit Zahlungsmittelreserven hinterlegten Haushaltsrücklagen stammen, sind in den Kontengruppen 288 und 336 zu verbuchen und von den Gemeinden in dieser Spalte darzustellen.

Zu beachten ist, dass die Beträge der Kontengruppe 336 mit minus darzustellen sind.

⁵ Im zu beschließenden Voranschlag ist in den Spalten 4 und 8 der Stand der Spalten 7 und 9 des laufenden Voranschlags zu übernehmen. Sind genauere Werte verfügbar, sind diese in die Spalten 4 bzw. 8 einzutragen

Einzelnachweis über Finanzschulden und Schuldendienst gem. § 32 Abs. 1 und 2 VRV 15 für Gemeinden

Angaben in Euro (Voranschlag und Rechnungsabschluss¹)

(1)	(2)	(3)	(4)	(5)	(6)	(7)	(8)	(9)=(7)+(8)	(10)	(11)=(5)+(6) - (7)	(12)=(9)-(10)	(13)	(14)
	Vorhabenscode/ Ansatz/Konto	Währ- ung	Darlehenshöhe gesamt	Buchwert/ Stand 31.12.2024 ³	Zugang 2025	Tilgung 2025 ³	Zinsen 2025 ³	Summe Schuldendienst	Schulden- dienstsätze 2025	Buchwert/ Stand 31.12.2025 ³	Nettoschulden- dienst	Laufzeit von	Laufzeit bis
1. Darlehen fuer Investitionszwecke													
1.1 ...von Trägern des öffentlichen Rechts													
1.1.1 ...von Bund, Bundesfonds, Bundeskammern													
1.1.2 ...von Ländern, Landesfonds, Landeskammern													
1.1.3 ...von Gemeinden, Gemeindeverbänden, Gemeindefonds													
1.1.4 ...von Sozialversicherungsträgern													
1.1.5 ...von sonstigen Trägern öffentlichen Rechts													
1.2 ...von Beteiligungen der Gebietskörperschaft (ohne Finanzunternehmen)													
1.3 ...von Unternehmen(ohne Beteiligungen und ohne Finanzunternehmen)													
1.4 ...von Finanzunternehmen													
1.4.1 ... im Inland													
Kabinenneubau - SCG,	1262211/262000/3 46100	EUR	510.000,00	273.000,00	0,00	28.000,00	6.651,75	34.651,75	0,00	245.000,00	34.651,75	2022	2034
Baulandaufschließung im Ried Kroisbach,	1840211/840000/3 46100	EUR	850.000,00	410.000,00	0,00	340.000,00	8.260,89	348.260,89	0,00	70.000,00	348.260,89	2021	2033
Ordination, fix	10ordin1/846200/3 46100	EUR	430.000,00	0,00	430.000,00	9.978,71	6.327,05	16.305,76	0,00	420.021,29	16.305,76	2025	2050
Ordination, variabel	10ordin1/846200/3 46101	EUR	250.000,00	0,00	0,00	0,00	0,00	0,00	0,00	0,00	0,00	2025	2027
Hochbehälterneubau, Neubau Leberfeld, Sanierung Kroisegg	1WVAHB1/850000 /346102	EUR	730.000,00	730.000,00	0,00	16.939,86	20.296,44	37.236,30	8.651,76	713.060,14	28.584,54	2024	2049
Kanal Gewerbepark BA 07, und Unterwaldbauern BA 08	/851000/346100	EUR	300.000,00	142.368,27	0,00	11.595,02	3.700,48	15.295,50	0,00	130.773,25	15.295,50	2009	2034
Kanal ABA BA 09, Erweiterung Kroisegg Gaißriegelsiedlung	/851000/346101	EUR	110.000,00	52.250,00	0,00	5.500,00	1.345,91	6.845,91	0,00	46.750,00	6.845,91	2014	2034
Kanal ABA BA 10, Baulandaufschließung Ried Kroisbach	1851211/851000/3 46102	EUR	500.000,00	450.000,00	0,00	20.000,00	11.193,79	31.193,79	3.015,67	430.000,00	28.178,12	2022	2047
1.4.2 ... im Ausland													
1.5 ... von Sonstigen													
Zwischensumme				2.057.618,27	430.000,00	432.013,59	57.776,31	489.789,90	11.667,43	2.055.604,68	478.122,47		
2. Finanzschulden für den laufenden Aufwand¹													
2.1 ...von Trägern des öffentlichen Rechts													
2.1.1 ...von Bund, Bundesfonds, Bundeskammern													
2.1.2 ...von Ländern, Landesfonds, Landeskammern													
2.1.3 ...von Gemeinden, Gemeindeverbänden, Gemeindefonds													
2.1.4 ...von Sozialversicherungsträgern													

	Vorhabenscode/ Ansatz/Konto	Währ- ung	Darlehenshöhe gesamt	Buchwert/ Stand 31.12.2024 ³	Zugang 2025	Tilgung 2025 ³	Zinsen 2025 ³	Summe Schuldendienst	Schulden- dienstersätze 2025	Buchwert/ Stand 31.12.2025 ³	Nettoschulden- dienst	Laufzeit von	Laufzeit bis
2.1.5 ...von sonstigen Trägern öffentlichen Rechts													
2.2 ...von Beteiligungen der Gebietskörperschaft (ohne Finanzunternehmen)													
2.3 ...von Unternehmen(ohne Beteiligungen und ohne Finanzunternehmen)													
2.4 ...von Finanzunternehmen													
2.4.1 ... im Inland													
2.4.2 ... im Ausland													
2.5 ... von Sonstigen													
Zwischensumme				0,00	0,00	0,00	0,00	0,00	0,00	0,00	0,00		
Summe				2.057.618,27	430.000,00	432.013,59	57.776,31	489.789,90	11.667,43	2.055.604,68	478.122,47		
Davon ohne Quasi-KG4				683.000,00	430.000,00	377.978,71	21.239,69	399.218,40	0,00	735.021,29	399.218,40		
3. Finanzschulden gem. § 32 (2)²													
3.1 ...von Trägern des öffentlichen Rechts													
3.2 ...von Finanzunternehmen													
3.2.1 ... im Inland													
3.2.2 ... im Ausland													
Summe				2.057.618,27	430.000,00	432.013,59	57.776,31	489.789,90	11.667,43	2.055.604,68	478.122,47		

Finanzschulden werden zum Nominalwert bewertet.

Fußnoten:

¹ Finanzschulden f. den laufenden Aufwand, soweit nach landesgesetzlichen Regelungen möglich.

²

-) Um eine Doppelerfassung zu vermeiden, dürfen Kassenstärker (Z3 Finanzschulden aus aufgenommenen Kassenstärker gemäß § 32 (2)) nicht in der Summe der Z1 "Darlehen für Investitionszwecke" sowie Z2 "Finanzschulden für den laufenden Aufwand" enthalten sein.

-) zB Barvorlagen, Kontokorrentkredite.

-) Dieser Bereich ist nur für den Rechnungsabschluss auszufüllen.

³ Die Werte zur Anlage 6c im Voranschlag können auf den Voranschlagswerten des laufenden Finanzjahres basieren.

⁴ Quasi-Kapitalgesellschaften außerhalb des Sektors Staat gemäß ESVG.

Angaben in Euro

Anlage 9d

Einzelnachweis über die liquiden Mittel - Kassenstärker (Kassenbestand)

(1) Konto	(2) Kontenbezeichnung	(3) Stand 31.12.2024	(4) Umsatz Soll	(5) Umsatz Haben	(6)=(3)+(4)-(5) Stand 31.12.2025
Veränderung der liquiden Mittel¹					
910000/200000	Barkassa/Barkassa	5.581,93	21.311,11	22.824,75	4.068,29
910000/210102	Girokonto RAIBA/Girokonto RAIBA	71.191,33	4.705.192,72	4.514.310,63	262.073,42
850000/294000	Betriebe der Wasserversorgung/Zahlungsmittelreserven für zweckgebundene Haushaltsrücklagen - WVA	2.484,04	12,80	3,20	2.493,64
851000/294000	Betriebe der Abwasserbeseitigung/Zahlungsmittelreserven für zweckgebundene Haushaltsrücklagen	2.220,04	11,44	2,86	2.228,62
912000/295000	Rücklagen (soweit nicht aufteilbar)/Zahlungsmittelreserven für Haushaltsrücklage	96.023,86	10.496,05	124,01	106.395,90
910000/906000	Geldverkehr/Verrechnungskonto für sonstige Kontengebarung und Umbuchungen	0,00	2.048.690,64	2.048.690,64	0,00
Summe		177.501,20	6.785.714,76	6.585.956,09	377.259,87
Veränderung der sonstigen Kassenstärker²					
Summe		0,00	0,00	0,00	0,00

Fußnoten:

¹ Liquide Mittel: inkl. der Kontengruppe 210, unabhängig davon, ob sich der Stand eines Bankkontos am 31.12 eines Haushaltsjahres im Haben oder Soll befindet.² Sonstige Kassenstärker: Barvorlagen und Ausleihungen bei Versicherungsgesellschaften mit Vorzeichen (-)

Nachweis über haushaltsinterne Vergütungen

Angaben in Euro (Voranschlag und Rechnungsabschluss)

(1)	(2)	(3)	(4)
	Gruppenebene	Erträge	Aufwendungen
0	Vertretungskörper und allgemeine Verwaltung	0,00	0,00
1	Öffentliche Ordnung und Sicherheit	0,00	0,00
2	Unterricht, Erziehung, Sport und Wissenschaft	0,00	0,00
3	Kunst, Kultur und Kultus	0,00	0,00
4	Soziale Wohlfahrt und Wohnbauförderung	0,00	0,00
5	Gesundheit	0,00	0,00
6	Straßen- und Wasserbau, Verkehr	0,00	0,00
7	Wirtschaftsförderung	0,00	0,00
8	Dienstleistungen	8.546,00	8.546,00
9	Finanzwirtschaft	0,00	0,00
Summe		8.546,00	8.546,00

Angaben in Euro (Rechnungsabschluss)

Anlage 6g

Anlagenspiegel

(1)	(3)	(4)	(5)	(6)	(7)	(8)	(9)	(10)=(4)+(5)-(6) +/--(7)-(8)+/--(9)
Code	Bezeichnung	Buchwert/ Stand 31.12.2024	Zugänge 2025	Abgänge 2025	Umbuchungen +/- 2025	Abschreibung 2025	Wertaufholung/ Wertminderung +/-2025	Buchwert/ Stand 31.12.2025
1010	Immaterielle Vermögenswerte	3.367,80	0,00	0,00	0,00	561,30	0,00	2.806,50
1021	Grundstücke, Grundstückseinrichtungen und Infrastruktur	4.504.700,35	9.748,20	148.410,20	424.610,75	179.087,71	0,00	4.611.561,39
1022	Gebäude und Bauten	3.874.388,86	752.552,54	0,00	251.548,33	148.187,62	0,00	4.730.302,11
1023	Wasser- und Abwasserbauten und Anlagen	3.560.212,56	23.332,58	0,00	0,00	126.728,55	0,00	3.456.816,59
1024	Sonderanlagen	966.877,19	53.936,21	0,00	0,00	43.383,47	0,00	977.429,93
1025	Technische Anlagen, Fahrzeuge und Maschinen	259.026,11	101.495,50	31.675,00	0,00	48.177,71	0,00	280.668,90
1026	Amts-, Betriebs- und Geschäftsausstattung	385.797,70	28.960,69	0,00	0,00	37.834,32	0,00	376.924,07
1027	Kulturgüter	90.000,00	0,00	0,00	0,00	0,00	0,00	90.000,00
1028	Geleistete Anzahlungen für Anlagen und Anlagen in Bau	688.039,74	814.035,04	800.000,00	-676.159,08	0,00	0,00	25.915,70
1029	Kofinanzierte Schutzbauten	0,00	0,00	0,00	0,00	0,00	0,00	0,00
	Summe gesamt	14.332.410,31	1.784.060,76	980.085,20	0,00	583.960,68	0,00	14.552.425,19

Anlagenspiegel gemäß VRV 2015 Anlage 6g in Verbindung mit § 226 UGB

Code	Ansatz	Bezeichnung	Anschaffungs- oder Herstellungskosten				kumulierte Abschreibungen					Buchwert		
			Stand 01.01	Zugänge	Abgänge	Umbuchungen +/-	Stand 31.12	Stand 01.01	Abschreibungen	Wertminderung	Wertaufholung	Umbuchungen +/-	Stand 31.12	Stand 01.01
1021		Grundstücke, Grundstückseinrichtungen												
1021	612000	GNr. 2478/1 Öffentliches Gut	0,00	0,00	0,00	0,00	0,00	0,00	0,00	0,00	0,00	0,00	0,00	0,00
1021	612000	GNr. 4275 Öffentliches Gut	0,00	0,00	0,00	0,00	0,00	0,00	0,00	0,00	0,00	0,00	0,00	0,00
1021	612000	GNr. 8 Öffentliches Gut	0,00	0,00	0,00	0,00	0,00	0,00	0,00	0,00	0,00	0,00	0,00	0,00
1021	612000	GNr. 8 Öffentliches Gut	1.004,40	0,00	1.004,40	0,00	0,00	0,00	0,00	0,00	0,00	0,00	1.004,40	0,00
1021	816000	Weihnachtsbeleuchtung Grafenschachen	8.596,47	0,00	0,00	0,00	8.596,47	8.596,45	0,02	0,00	0,00	0,00	8.596,47	0,02
		Summe:	9.600,87	0,00	1.004,40	0,00	8.596,47	8.596,45	0,02	0,00	0,00	0,00	8.596,47	1.004,42
1025		Technische Anlagen, Fahrzeuge und												
1025	820000	Carellio Transporter TR 100	44.900,00	0,00	31.675,00	0,00	13.225,00	10.980,00	2.245,00	0,00	0,00	0,00	13.225,00	33.920,00
		Summe:	44.900,00	0,00	31.675,00	0,00	13.225,00	10.980,00	2.245,00	0,00	0,00	0,00	13.225,00	33.920,00
1026		Amts-, Betriebs- und Geschäftsausstattung												
1026	010000	Sharp MX 2640 Farbkopierer	4.440,50	0,00	0,00	0,00	4.440,50	4.440,50	0,00	0,00	0,00	0,00	4.440,50	0,00
		Summe:	4.440,50	0,00	0,00	0,00	4.440,50	4.440,50	0,00	0,00	0,00	0,00	4.440,50	0,00
1028		Geleistete Anzahlungen für Anlagen												
1028	240000	Einreichplanung Zu- und Umbau KIG	153.770,40	7.343,59	0,00	-161.113,99	0,00	0,00	0,00	0,00	0,00	0,00	153.770,40	0,00
1028	612000	Gemeindeanteil Hagenauer + Hubert	254.719,30	169.891,45	0,00	-424.610,75	0,00	0,00	0,00	0,00	0,00	0,00	254.719,30	0,00
1028	846100	Mauerwerksanierung - Neubauer	90.434,34	0,00	0,00	-90.434,34	0,00	0,00	0,00	0,00	0,00	0,00	90.434,34	0,00
1028	846200	Anzahlung Ordination	180.000,00	620.000,00	800.000,00	0,00	0,00	0,00	0,00	0,00	0,00	0,00	180.000,00	0,00
		Summe:	678.924,04	797.235,04	800.000,00	-676.159,08	0,00	0,00	0,00	0,00	0,00	0,00	678.924,04	0,00
		Summe:	737.865,41	797.235,04	832.679,40	-676.159,08	26.261,97	24.016,95	2.245,02	0,00	0,00	0,00	26.261,97	713.848,46

Liste der nicht bewerteten Kulturgüter

Art	Bezeichnung	Standort	Anzahl (bei Sammlungen)
-	-	-	0

Angaben in Euro (Rechnungsabschluss)

Anlage 6i

Leasingspiegel

Finanzierungsleasing

(1)	(2)	(3)	(4)	(5)	(6)	(7)
Ansatz oder Projektbezeichnung	Anschaffungskosten	Buchwert 31.12.2024	Buchwert 31.12.2025	Summe ausstehender Mindestleasing-zahlunge	Restlaufzeit in Jahren	Kautionen für Finanzierungs- leasing
163000/310000 Feuerwehrhaus Grafenschachen	0,00	0,00	0,00	0,00	25	0,00
894000/310000 Gemeindezentrum	1.576.293,22	1.513.241,50	1.481.715,64	1.464.040,59	21	0,00
Summe Gesamthaushalt	1.576.293,22	1.513.241,50	1.481.715,64	1.464.040,59	x	0,00
	Wirtschaftliche Unternehmungen, Betriebe, betriebsähnliche Einrichtungen gem. § 1 Abs. 2¹					
Summe					x	

¹Angaben soweit aus dem Rechnungsabschluss der wirtschaftlichen Unternehmungen, Betrieben, betriebsähnlichen Einrichtungen ersichtlich

Operating Leasing							
(1) Ansatz oder Projektbezeichnung	(2) Grundmietzeit in Jahren (von - bis)	(3) Gesamtkosten	(4) Einmalkaution	(5) Leasingentgelt (ohne laufende Kaution) pro Jahr	(6) Laufende Kaution	(7) Restlaufzeit in Jahren	(8) Kumulierte Restzahlungen
Summe Gesamthaushalt	x	0,00	0,00	0,00	0,00	x	0,00
	Wirtschaftliche Unternehmungen, Betriebe, betriebsähnliche Einrichtungen gem. § 1 Abs. 2 ¹						
Summe	x					x	

¹Angaben soweit aus dem Rechnungsabschluss der wirtschaftlichen Unternehmungen, Betrieben, betriebsähnlichen Einrichtungen ersichtlich

Angaben in Euro (Rechnungsabschluss)

Anlage 6j

Nachweis über unmittelbare Beteiligungen der Gebietskörperschaft

(1) Position	(2) Attribut / Kennzahl	(3) Angaben zur unmittelbaren Beteiligung ¹	(4) Anmerkungen zur Befüllung des Nachweises
-----------------	----------------------------	---	---

- - - - -

Fußnoten:

¹ Ausgehend von § 23 Abs 7 VRV 2015 sind bei Vorliegen eines Konzernabschlusses, die Daten des Konzernabschlusses einer Beteiligung der Gebietskörperschaft heranzuziehen. Daraus folgt, dass in der Anlage 6j die Daten eines Konzernabschlusses einer unmittelbaren Beteiligung der Gebietskörperschaft einzutragen sind. In der Folge sind sämtliche mittelbaren Beteiligungen der Gebietskörperschaft mit einer durchgerechneten Beteiligung mehr als 50% dieses Konzerns in der Anlage 6k nicht darzustellen, soweit diese im Konzernabschluss bereits erfasst sind.

Für Beteiligungen mit mittelbarer Kontrolle der Gebietskörperschaft aufgrund einer durchgerechneten Beteiligungshöhe von mehr als 50% (Anlage 6k), die einen Konzernabschluss legen, gilt das oben Ausgeführte sinngemäß. Die Beteiligungsunternehmen unterhalb der Beteiligung mit einer durchgerechneten Beteiligungshöhe von mehr als 50% mit Konzernabschluss sind gegebenenfalls in der Anlage 6k nicht darzustellen.

²Als Eigenkapital ist immer das Eigenkapital im engeren Sinn zu sehen. Dieses ist in § 224 (3) UGB für Kapitalgesellschaften geregelt und sinngemäß auf andere Gesellschaftsformen, welche eine Bilanz aufstellen, anzuwenden. Demnach zählen das eingeforderte Nennkapital, Kapitalrücklagen, Gewinnrücklagen und der Bilanzgewinn (Bilanzverlust) zu den Bestandteilen des Eigenkapitals.

**Nachweis über Beteiligungen mit mittelbarer Kontrolle der Gebietskörperschaft
aufgrund einer durchgerechneten Beteiligungshöhe von mehr als 50%**

(1)	(2)	(3)	(4)
Position	Attribut / Kennzahl	Angaben zur unmittelbaren Beteiligung ¹	Anmerkungen zur Befüllung des Nachweises

Fußnoten:

¹ Ausgehend von § 23 Abs 7 VRV 2015 sind bei Vorliegen eines Konzernabschlusses, die Daten des Konzernabschlusses einer Beteiligung der Gebietskörperschaft heranzuziehen. Daraus folgt, dass in der Anlage 6j die Daten eines Konzernabschlusses einer unmittelbaren Beteiligung der Gebietskörperschaft einzutragen sind. In der Folge sind sämtliche mittelbaren Beteiligungen der Gebietskörperschaft mit einer durchgerechneten Beteiligung mehr als 50% dieses Konzerns in der Anlage 6k nicht darzustellen, soweit diese im Konzernabschluss bereits erfasst sind.

Für Beteiligungen mit mittelbarer Kontrolle der Gebietskörperschaft aufgrund einer durchgerechneten Beteiligungshöhe von mehr als 50% (Anlage 6k), die einen Konzernabschluss legen, gilt das oben Ausgeführte sinngemäß. Die Beteiligungsunternehmen unterhalb der Beteiligung mit einer durchgerechneten Beteiligungshöhe von mehr als 50% mit Konzernabschluss sind gegebenenfalls in der Anlage 6k nicht darzustellen.

²Als Eigenkapital ist immer das Eigenkapital im engeren Sinn zu sehen. Dieses ist in § 224 (3) UGB für Kapitalgesellschaften geregelt und sinngemäß auf andere Gesellschaftsformen, welche eine Bilanz aufstellen, anzuwenden. Demnach zählen das eingeforderte Nennkapital, Kapitalrücklagen, Gewinnrücklagen und der Bilanzgewinn (Bilanzverlust) zu den Bestandteilen des Eigenkapitals.

Angaben in Euro (Rechnungsabschluss)

Anlage 6I

Nachweis über verwaltete Einrichtungen

(1)	(2)	(3)	(4)	(5)	(6)	(7)
Anstalten/ Stiftungen/Fonds Bezeichnung/Name	Guthaben bei Kreditinstituten per 31.12.2025	Forderungen aus Darlehen per 31.12.2025	Verbindlichkeiten gegenüber Kreditinstituten per 31.12.2025	Geschätztes Nettovermögen 31.12.2024 ¹	Geschätztes Nettovermögen 31.12.2025	Landes-/ Gemeindebeitrag 2025 ²
	0,00	0,00	0,00	0,00	0,00	0,00

Fußnoten:

¹ Falls eine verwaltete Einrichtung von mehreren Gebietskörperschaften in gleichem Ausmaß verwaltet wird, haben die Gebietskörperschaften das Nettovermögen der verwalteten Einrichtung zu gleichen Teilen auszuweisen (§ 23 Abs. 6); Als Eigenkapital ist immer das Eigenkapital im engeren Sinn zu sehen. Dieses ist in § 224 (3) UGB für Kapitalgesellschaften geregelt und sinngemäß auf andere Gesellschaftsformen, welche eine Bilanz aufstellen, anzuwenden. Demnach zählen das eingeforderte Nennkapital, Kapitalrücklagen, Gewinnrücklagen und der Bilanzgewinn (Bilanzverlust) zu den Bestandteilen des Eigenkapitals.

² In Spalte 7 sind die Werte des Abschlusses der verwalteten Einrichtungen darzustellen.

Angaben in Euro (Rechnungsabschluss)

Anlage 6m

Nachweis über aktive Finanzinstrumente

Kategorie	(1)	(2)	(3)	(4)	(5)	(6)
		Buchwert Stand 31.12.2025	Wechselkursdifferenzen	Durchschn. Nominal-verzinsung in %	Durchschnittliche Rendite in %	Durchschnittliche RLZ in Jahren
bis zur Endfälligkeit gehalten						
in heimischer Währung		0,00	0,00	0,00	0,00	0,00
in fremder Währung		0,00	0,00	0,00	0,00	0,00
zur Veräußerung verfügbar						
in heimischer Währung		0,00	0,00	0,00	0,00	0,00
in fremder Währung		0,00	0,00	0,00	0,00	0,00
Partizipations- und Hybridkapital						
Partizipationskapital		0,00	0,00	0,00	0,00	0,00
Hybridkapital		0,00	0,00	0,00	0,00	0,00
Summe		0,00	0,00			

Angaben in Fremdwahrung bzw. in Euro (Rechnungsabschluss)

Anlage 6n

Einzelnachweis uber aktive Finanzinstrumente

(1)	(2)	(3)	(4)	(5)	(6)	(7)=(4)+(5)-(6)	(8)	(9)	(10)	(11)	(12)	(13)
Wertpapierbezeichnung	Wahrung ¹	Stand bei Anschaffung in Euro	Buchwert 31.12.2024 in Euro	Zugang in Euro	Abgang in Euro	Buchwert 31.12.2025 in Euro	Wechselkurs bei Anschaffung	Wechselkurs 31.12.2024	Wechselkurs 31.12.2025	Buchwert bei Anschaffung in Fremdwahrung	Buchwert 31.12.2024 in Fremdwahrung	Stand 31.12.2025 in Fremdwahrung
bis zur Endfalligkeit gehalten - Diese werden zu fortgeschriebenen Anschaffungskosten bewertet.												
zur Verauerung verfugbar – Diese werden zum beizulegenden Zeitwert bewertet.												
Partizipations- und Hybridkapital												
Summe	x	0,00	0,00	0,00	0,00	0,00	x	x	x	x	x	x
Wirtschaftliche Unternehmungen, Betriebe, betriebsahnliche Einrichtungen nach § 1 Abs. 2 ²												
Summe	x	0,00	0,00	0,00	0,00	0,00	x	x	x	x	x	x

Funoten:

¹ Z.B. CHF, EUR, USD; Wahrungscodes sind immer zu hinterlegen; auch bei EUR.

² Angaben soweit aus dem Rechnungsabschluss der wirtschaftlichen Unternehmungen, Betrieben, betriebsahnlichen Einrichtungen ersichtlich

Angaben in Euro (Rechnungsabschluss)

Anlage 6a

Nachweis über derivative Finanzinstrumente ohne Grundgeschäft

(1) Art des Geschäftes (z.B. Währungs-/ Zinstauschvertrag)	(2) Nominalvolumen	(3) Laufzeit	(4) Beizulegender Zeitwert derivativer Finanzinstrumente ohne Grundgeschäft		(5) 31.12.2025
			31.12.2024	31.12.2025	
Summe	0,00	x	0,00	0,00	0,00
Wirtschaftliche Unternehmungen, Betriebe, betriebsähnliche Einrichtungen gem. § 1 Abs. 2¹					
Summe		x			

¹ Angaben soweit aus dem Rechnungsabschluss der wirtschaftlichen Unternehmungen, Betrieben, betriebsähnlichen Einrichtungen ersichtlich.

Angaben in Fremdwährung bzw. in Euro (Rechnungsabschluss)

Anlage 6p

Einzelnachweis über Risiken von Finanzinstrumenten

(1) Wertpapierbezeichnung	(2) Währ- ung ¹	(3) Stand in Fremd- währung bzw. EUR 31.12.2025	(4) Wechselkurs bei Zugang	(5) Wechselkurs 31.12.2025	(6) Fremdwährungs- umrechnungs- rücklage 2025 in Euro	(7) Verzinsung fix/variabel	(8) Effektivzins 31.12.2025	(9) Zinsanpassungs- termin	(10) Bonitäts- kriterien ² 31.12.2025	(11) Nominale in EUR 31.12.2025	(12) Ausfallrisiko über Nominale in EUR 31.12.2025
------------------------------	----------------------------------	--	----------------------------------	----------------------------------	---	-----------------------------------	-----------------------------------	----------------------------------	---	---------------------------------------	--

Bis zur Endfälligkeit gehaltene Finanzinstrumente - Diese werden zu fortgeschriebenen Anschaffungskosten bewertet.

Zur Veräußerung verfügbare Finanzinstrumente - Diese werden zum beizulegenden Zeitwert bewertet.

Hybrid- und Partizipationskapital

Derivative Finanzinstrumente ohne Grundgeschäft - Diese werden zum beizulegenden Zeitwert bewertet.

Wirtschaftliche Unternehmungen, Betriebe, betriebsähnliche Einrichtungen nach § 1 Abs. 2³

Fußnoten:

¹ Z.B. CHF, EUR, USD; Währungscode ist immer zu hinterlegen; auch bei EUR.

² Bonitätskriterien: 1) Außergewöhnlich gute Kreditqualität, 2) sehr gute Kreditqualität, 3) gute Kreditqualität, 4) zufriedenstellende Kreditqualität, 5) „NON Investment Grade“

³ Angaben soweit aus dem Rechnungsabschluss der wirtschaftlichen Unternehmungen, Betrieben, betriebsähnlichen Einrichtungen ersichtlich.

Angaben in Euro (Rechnungsabschluss)

Anlage 6q

Rückstellungsspiegel

(1) Rückstellung	(2) Stand 31.12.2024	(3) Dotierung (+) 2025	(4) Auflösung inkl. Verbrauch (-) 2025	(5)=(2)+(3)-(4) Stand 31.12.2025
Kurzfristige Rückstellungen				
Rückstellungen für Prozesskosten	0,00	0,00	0,00	0,00
Rückstellungen für ausstehende Rechnungen	0,00	0,00	0,00	0,00
Rückstellungen für nicht konsumierte Urlaube	47.271,00	9.776,73	416,93	56.630,80
Sonstige kurzfristige Rückstellungen	0,00	0,00	0,00	0,00
Langfristige Rückstellungen				
Rückstellungen für Abfertigungen	116.081,00	7.350,97	9.225,12	114.206,85
Rückstellungen für Jubiläumszuwendungen	74.696,65	1.060,22	2.381,77	73.375,10
Rückstellungen für Haftungen	0,00	0,00	0,00	0,00
Rückstellungen für Sanierungen von Altlasten	0,00	0,00	0,00	0,00
Rückstellungen für Pensionen	0,00	0,00	0,00	0,00
Sonstige langfristige Rückstellungen	0,00	0,00	0,00	0,00
Summe	238.048,65	18.187,92	12.023,82	244.212,75

Angaben in Euro zum Nominalwert (Rechnungsabschluss)

Anlage 6r

Haftungsnachweis

Teil A - Haftungspositionen relevant iSd Art. 15a Vereinbarung HOG¹

(1)	(2)	(3)	(4)	(5)	(6) = (3) + (4) - (5)	(7)
Bezeichnung der/des Haftungsnehmerin/s oder einer Gruppe gleichartiger Haftungen ^{2,3}	Haftungsrahmen ³	Stand 31.12.2024	Zugänge (+) 2025	Abgänge (-) 2025	Stand 31.12.2025	davon Umklassifizierungen (+) 2025 ⁸
Untergruppe 1 - Haftungen f. Kredit- und Finanzinstitute						
Zwischensumme - Untergruppe 1						
Untergruppe 2 - Grundbücherlich besicherte Haftungen von Wohnbau-Darlehen						
Zwischensumme - Untergruppe 2						
Untergruppe 3 - Sonstige Wirtschaftshaftungen						
Zwischensumme - Untergruppe 3						
Summe A1	0,00	0,00	0,00	0,00	0,00	0,00
Haftung der staatlichen, außerbudgetären Einheiten gem. ESVG iSd Art. 15a Vereinbarung HOG ^{1,5,8}	Haftungsrahmen ³	Stand 31.12.2024	Zugänge (+) 2025	Abgänge (-) 2025	Stand 31.12.2025	davon Umklassifizierungen (+) 2025 ⁸
Untergruppe 1 - Haftungen f. Kredit- und Finanzinstitute						
Zwischensumme - Untergruppe 1						
Untergruppe 2 - Grundbücherlich besicherte Haftungen von Wohnbau-Darlehen						
Zwischensumme - Untergruppe 2						
Untergruppe 3 - Sonstige Wirtschaftshaftungen						
Zwischensumme - Untergruppe 3						
Summe A2	0,00	0,00	0,00	0,00	0,00	0,00
Gesamtsumme A (= Summe A1 + Summe A2)	0,00	0,00	0,00	0,00	0,00	0,00
Haftungsobergrenze⁴					1,00	davon Passivüberschreitungen^{7,8}
Ausnützung in % zur Haftungsobergrenze⁴					0,00%	0,00%

Erläuterung zu Solidarhaftungen (je Position):⁶

Fußnote 1 = ...

Fußnote 2 = ...

...

Erläuterungen zu Passivüberschreitungen:

...

Teil B - Haftungspositionen nicht relevant iSd Art. 15a Vereinbarung HOG1 | Haftungen der Gebietskörperschaft, welche bereits im Öffentlichen Schuldenstand enthalten sind bzw. für innerstaatliche Haftungen eingegangen worden sind

(8) Bezeichnung der/des Haftungsnehmerin/s oder einer Gruppe gleichartiger Haftungen ^{2,6}	(9) Haftungsrahmen ³	(10) Stand 31.12.2024	(11) Zugänge (+) 2025	(12) Abgänge (-) 2025	(13) = (10) + (11) - (12) Stand 31.12.2025	(14) davon Umklassifizierungen (+) 2025 ⁸
Kanal AbwVd.Stögersbachtal	156.807,63	7.318,84	0,00	7.318,84	0,00	0,00
Gesamtsumme B	156.807,63	7.318,84	0,00	7.318,84	0,00	0,00

Erläuterung zu Solidarhaftungen (je Position):⁶

Fußnote 1 = ...

Fußnote 2 = ...

Fußnoten:

¹ gem. Art. 15a Vereinbarung HOG (gem. BGBl. I Nr. 134/2017)

² Gemeinden haben diesen Nachweis im Sinne eines Einzelhaftungsnachweises auszufüllen; Haftungen der Gemeinde sind einzeln auszuweisen.

³ sofern für Gebietskörperschaft anwendbar; optional

⁴ für Länder und für Gemeinden, sofern für Gemeinden anwendbar

⁵ aggregiert nach Untergruppen gem. Art. 15a Vereinbarung HOG

⁶ Im Fall von Solidarhaftungen ist/sind die Gesamtsumme(n) der Haftung(en) und alle Haftungsgeber und deren Haftungsumfang in Fußnote(n) im entsprechenden Feld anzugeben. Die Bezeichnung der Haftungsposition sollte möglichst selbsterklärend sein und bei Vorliegen einer Solidarhaftung auf diesen Umstand in der Bezeichnung bereits hingewiesen werden. Optimalerweise sollten Solidarhaftungen in den Nachweisen aller betroffenen GKs gleichlautend bzw. möglichst ähnlich (z.B. auf Basis der jeweiligen Verträge) ausformuliert sein.

⁷ Im Fall von Passivüberschreitungen sind entsprechend aussagekräftige Erläuterung im ausgewiesenen Bereich der Fußnoten zu hinterlegen.

⁸ Befüllung ist optional. Gegebenenfalls ist darauf hinzuweisen, dass sich die Angaben in Anlage 6r nur auf die Gebietskörperschaft selbst beziehen.

- Bei Befüllung Gebietskörperschaft und außerbudgetäre Einheiten gem. ESVG im Sektor Staat klassifiziert iSd Art. 15a Vereinbarung HOG (Art. 4 Abs. 5)
- Bei Nicht-Befüllung Gebietskörperschaft ohne außerbudgetäre Einheiten gem. ESVG im Sektor Staat klassifiziert iSd Art. 15a Vereinbarung HOG (Art. 4 Abs. 5)

Angaben in Euro bzw. in Köpfen (Rechnungsabschluss)³

Anlage 6s

Anzahl der Ruhe- und Versorgungsgenussempfängerinnen und -empfänger und pensionsbezogene Aufwendungen

(1) Jahr	(2) Aufwendungen für Pensionsleistungen der Gebietskörperschaft		(4) Anzahl der Ruhegenussempfängerinnen und -empfänger		(6) Anzahl der Versorgungsgenussempfängerinnen und -empfänger		(8) Aufwendungen für Pensionsleistungen	(9) Anzahl der Ruhe- und Versorgungsgenussempfäng erinnen und -empfänger
	Gesamt	davon Landeslehrer- innen und - lehrer ¹ <input type="checkbox"/>	Gesamt ² <input type="checkbox"/>	davon Landeslehrer- innen und - lehrer ¹ <input type="checkbox"/>	Gesamt ² <input type="checkbox"/>	davon Landeslehrer- innen und - lehrer ¹ <input type="checkbox"/>	Zusammenfassung nach § 1 Abs. 2 ²	Zusammenfassung gem. § 1 Abs. 2
2026								
2027								
2028								
2029								
2030								
2031								
2032								
2033								
2034								
2035								
2036								
2037								
2038								
2039								
2040								
2041								
2042								
2043								
2044								
2045								
2046								
2047								
2048								
2049								
2050								

Fußnote:

¹ Den Kostenersatz für Landeslehrerinnen und -lehrer trägt gem. § 4 Abs. 5 FAG 2017 der Bund.

Gemeinden (ohne Wien) haben diese Spalte nicht zu befüllen, sofern dieser Sachverhalt für sie nicht zutrifft.

² Hinweis darauf, dass keine doppelte Erfassung in Spalte 2 und 8 zu erfolgen hat

³ Aus Datenschutzgründen ist dieses Feld erst ab 6 Ruhegenuss- bzw. Versorgungsgenussempfängerinnen und -empfänger zu befüllen.

⁴ Bezieht eine Person einen Ruhe- und einen Versorgungsgenuss, ist sowohl der Ruhegenuss (Spalte 4 bzw. 5), als auch der Versorgungsgenuss (Spalte 6 bzw. 7) aufzunehmen.

⁵ Aufgrund von unterschiedlichen Datenbereitstellungen können bei den Schätzungen Divergenzen auftreten.

Jahr	Aufwendungen für Pensionsleistungen der Gebietskörperschaft		Anzahl der Ruhegenussempfängerinnen und -empfänger		Anzahl der Versorgungsgenussempfängerinnen und -empfänger		Aufwendungen für Pensionsleistungen	Anzahl der Ruhe- und Versorgungsgenussempfäng und -empfänger
	Gesamt	davon Landeslehrer- innen und - lehrer ¹ ²	Gesamt ²	davon Landeslehrer- innen und - lehrer ¹ ²	Gesamt ²	davon Landeslehrer- innen und - lehrer ¹ ²	Zusammenfassung nach § 1 Abs. 2 ²	Zusammenfassung gem. § 1 Abs. 2
2051								
2052								
2053								
2054								
2055								
Summe Aufwendungen für 30 Jahre	0,00	0,00	x	x	x	x	0,00	x

Fußnote:

¹ Den Kostenersatz für Landeslehrerinnen und -lehrer trägt gem. § 4 Abs. 5 FAG 2017 der Bund.

Gemeinden (ohne Wien) haben diese Spalte nicht zu befüllen, sofern dieser Sachverhalt für sie nicht zutrifft.

² Hinweis darauf, dass keine doppelte Erfassung in Spalte 2 und 8 zu erfolgen hat

³ Aus Datenschutzgründen ist dieses Feld erst ab 6 Ruhegenuss- bzw. Versorgungsgenussempfängerinnen und -empfänger zu befüllen.

⁴ Bezieht eine Person einen Ruhe- und einen Versorgungsgenuss, ist sowohl der Ruhegenuss (Spalte 4 bzw. 5), als auch der Versorgungsgenuss (Spalte 6 bzw. 7) aufzunehmen.

⁵ Aufgrund von unterschiedlichen Datenbereitstellungen können bei den Schätzungen Divergenzen auftreten.

Einzelnachweis über die nicht voranschlagswirksame Gebarung gem. § 12

Angaben in Euro (Voranschlag und Rechnungsabschluss)

(1)	(2)	(3)	(4)	(5)	(6)
Konto	Kontenbezeichnung	Stand 31.12.2024	Umsatz Soll	Umsatz Haben	Stand 31.12.2025
	Veränderung der nicht voranschlagswirksamen Forderungen				
270000	Finanzamt - Vorsteuerbeträge	21.399,83	49.051,63	61.884,22	8.567,24
270100	Innergemeinschaftliche Erwerbe (IGE)	33,36	43,07	76,43	0,00
279000	Sonstige Vorschüsse	0,00	41.794,15	41.794,15	0,00
	Summe:	21.433,19	90.888,85	103.754,80	8.567,24
	Veränderung der nicht voranschlagswirksamen Verbindlichkeiten				
360000	Umsatzsteuer	8.444,73	64.262,66	60.886,96	5.069,03
360100	Umsatzsteuer (nicht voranschlagswirksame Gebarung)	33,36	151,51	118,15	0,00
361000	Bundesgebühren	14,30	4.084,80	4.070,50	0,00
362000	Lohnsteuer	0,00	80.929,70	80.929,70	0,00
362010	Beiträge zum FLAG (Ausgleichsfond f.FB)	0,00	27.695,18	27.695,18	0,00
362100	Krankenversicherung (KV) WBF Beamte	0,00	7.036,12	7.036,12	0,00
362110	Gemeindemandatäre	0,00	7.771,08	7.771,08	0,00
362120	Beiträge BVA VBI und VBII	0,00	226.721,14	226.721,14	0,00
362200	Krankenkasse	0,00	32.404,17	32.404,17	0,00
362310	Pensionsbeitrag für Bgm.	0,00	12.543,92	12.543,92	0,00
362320	Pensionsbeiträge - Beamte	0,00	8.327,17	8.327,17	0,00
362400	Gewerkschaftsbeiträge	0,00	1.265,24	1.265,24	0,00
362600	Gehaltspfändung	0,00	5.600,00	5.600,00	0,00
362700	Gehaltsumwandlung Wüstenrot	0,00	1.700,00	1.700,00	0,00
363900	Einbehaltungen und Überzahlungen von Dritten (nicht voranschlagswirksame Gebarung)	0,00	567.329,73	567.329,75	0,02
369901	Krankenbetten, Vermessung	431,12	4.576,00	9.936,40	5.791,52
369990	Bestandsverlagerung	0,00	22.500,00	22.500,00	0,00
379000	Sonstige Verbindlichkeiten (nicht voranschlagswirksame Gebarung)	0,00	445.682,06	445.682,06	0,00
	Summe:	8.923,51	1.520.580,48	1.522.517,54	10.860,57

Listung offener Forderungen

ArtiNr.	Artikelbezeichnung	Anfangsstand	Forderungskonto	Zugang	Abgang	Endstand	Haushaltskonto
101	Grundsteuer A Land- und Forstwirt.	214,90	920000/233000	3.575,10	3.746,40	43,60	920000/830000
201	Grundsteuer B Sonst. Grundstücke	1.996,90	920000/233000	94.659,45	95.311,40	1.344,95	920000/831000
301	Wasserbezugsgebühr je m ³	9,56	850000/233000	110.051,10	108.976,28	1.084,38	850000/852000
401	Zählermiete	49,50	850000/233000	11.572,00	11.511,55	109,95	850000/852000
501	Kanalbenutzungsg. (Wasserverbr) je m ³	496,57	851000/233000	30.165,85	29.756,27	906,15	851000/852000
601	Kanalbenutzungsgeb. je m ² Berechnungsfl.	5.742,70	851000/233000	154.601,26	155.742,83	4.601,13	851000/852000
602	Kanalbenutzungsgebühr je Person	314,60	851000/233000	16.577,00	16.520,65	370,95	851000/852000
701	Hundeabgabe	171,00	920000/233000	1.261,50	1.421,00	11,50	920000/838000
903	Abfallbehandlungsabgabe-Objekt	110,00	813000/233000	38.395,50	38.104,14	401,36	813000/852000
2201	Kanalanschlußgebühr je m2 Anschlußfläche	3.275,28	851000/233000	68.483,40	56.955,66	14.803,02	851000/850000
3403	Bastelbeitrag-Kochbeitrag	70,07	240000/230300	4.292,74	3.867,64	495,17	240000/810300
3405	Beiträge für div. Aktivitäten	8,33	240000/230600	11.904,83	11.842,38	70,78	240000/810600
3601	Elternbeitrag für Nachmittagsbetreuung	225,00	240000/230000	6.195,53	5.657,78	762,75	240000/810000
3603	Elternbeitrag für Mittagsbetreuung	0,00	240000/230000	237,30	101,70	135,60	240000/810000
3701	Essensbeitrag Krippe	0,00	240000/230100	1.867,21	1.787,88	79,33	240000/810100
3702	Essensbeitrag KIGA	472,35	240000/230100	15.655,63	13.805,86	2.322,12	240000/810100
3703	Essensbeitrag KIGA abzgl 75% MEF VS	0,00	240000/230100	315,05	247,87	67,18	240000/810100
3704	Essensbeitrag KIGA abzgl. 75 % MEF KIGA	0,00	240000/230100	387,27	293,14	94,13	240000/810100
10001	KPC-Förderung	105.542,67	850000/284000	0,00	8.651,76	96.890,91	850000/300000
10002	KPC-Förderung	0,00	851000/284000	65.000,00	3.015,67	61.984,33	851000/300000
Summe		118.699,43		635.197,72	567.317,86	186.579,29	

Listung offener Verbindlichkeiten

Konto	Name	Anfangsstand	Haben	Soll	Saldo
L-BRZ	Bundesrechenzentrum GmbH	36,23	198,28	122,47	75,81
L-Schröck	Schröck Tankstelle	1.342,14	15.012,13	13.898,20	1.113,93
L-Teubl	OBI-Markt 073 Pinkafeld	24,29	846,05	776,33	69,72
L-Umweltdi	Umweltdienst Burgenland GmbH.	3.972,53	36.858,02	31.046,76	5.811,26
L-Schröck2	Schröck GesmbH.	0,00	189,44	0,00	189,44
L-TracTech	Austro LBK Vertrieb und Service GmbH	0,00	1.829,40	1.180,32	649,08
L-Moser1	Marcela Moser	0,00	2.404,30	1.254,10	1.150,20
L-STEKO	STEKO	0,00	25.026,00	18.000,00	7.026,00
	Summe:	5.375,19	82.363,62	66.278,18	16.085,44

Angaben in Euro (Voranschlag⁵ und Rechnungsabschluss)

§ 39 Abs. 3 K-GHG - Anlage 6b

Nachweis der Inneren Darlehen

(1)	(2)	(3)	(4)	(5)	(6)	(7) = (4) + (5) - (6)	(8)	(9)	(10)	(11)	(12)
Veränderungen in 2025											
Verwendungszweck ^{1,4}	Mittelherkunft	Ansatz/Konto ^{2,4}	L-Beginn	L-Ende	Laufzeit	Höhe der Entnahme	Restschuld 01.01.2025	Rückzahlungen	Restschuld 31.12.2025	Zinssatz	Zinszahlungen
	Summe					0,00	0,00	0,00	0,00		0,00

Nachweis der Investitionszuschüsse

MVAG-Code	Konto	Bezeichnung	Stand 01.01.2025	Soll	Haben	Stand 31.12.2025
1311	010000/301000	Kapitaltransfers von Ländern, Landesfonds und Landeskammern	384.618,84	8.181,64	0,00	376.437,20
1313	010000/309000	Kapitaltransfers von der Europäischen Union	35.269,50	734,78	0,00	34.534,72
1311	163000/301000	Kapitaltransfers von Ländern, Landesfonds und Landeskammern	49.297,50	6.645,00	15.000,00	57.652,50
1311	163000/303000	Kapitaltransfers von sonstigen Trägern des öffentlichen Rechts und Sozialversicherungsträgern	22.050,00	6.215,79	25.000,00	40.834,21
1311	163001/301000	Kapitaltransfers von Ländern, Landesfonds und Landeskammern	17.512,50	2.335,00	0,00	15.177,50
1311	163001/303000	Kapitaltransfers von sonstigen Trägern des öffentlichen Rechts und Sozialversicherungsträgern	30.000,00	4.000,00	0,00	26.000,00
1311	240000/301000	Kapitaltransfers von Ländern, Landesfonds und Landeskammern	68.000,00	993,00	31.300,00	98.307,00
1311	262000/301000	Kapitaltransfers von Ländern, Landesfonds und Landeskammern	415.872,80	8.487,20	0,00	407.385,60
1311	262001/301000	Kapitaltransfers von Ländern, Landesfonds und Landeskammern	4.500,00	500,00	0,00	4.000,00
1311	363000/301000	Kapitaltransfers von Ländern, Landesfonds und Landeskammern	54.332,40	2.859,60	0,00	51.472,80
1311	612000/300000	Kapitaltransfers von Bund, Bundesfonds und Bundeskammern	64.948,00	2.478,48	20.694,17	83.163,69
1311	612000/301000	Kapitaltransfers von Ländern, Landesfonds und Landeskammern	240.151,52	12.272,73	150.000,00	377.878,79
1311	631000/300000	Kapitaltransfers von Bund, Bundesfonds und Bundeskammern	374.571,83	6.389,29	0,00	368.182,54
1311	631000/301000	Kapitaltransfers von Ländern, Landesfonds und Landeskammern	277.669,02	4.824,87	0,00	272.844,15
1313	631000/309000	Kapitaltransfers von der Europäischen Union	146.477,49	1.892,63	0,00	144.584,86
1311	816000/300000	Kapitaltransfers von Bund, Bundesfonds und Bundeskammern	64.948,00	4.329,87	0,00	60.618,13
1311	816000/301000	Kapitaltransfers von Ländern, Landesfonds und Landeskammern	202.247,03	13.265,44	0,00	188.981,59
1313	816000/309000	Kapitaltransfers von der Europäischen Union	46.693,86	2.918,37	0,00	43.775,49
1311	820000/301000	Kapitaltransfers von Ländern, Landesfonds und Landeskammern	1.895,78	236,97	0,00	1.658,81
1313	820000/309000	Kapitaltransfers von der Europäischen Union	17.061,99	2.132,75	0,00	14.929,24
1311	846100/301000	Kapitaltransfers von Ländern, Landesfonds und Landeskammern	38.400,00	800,00	0,00	37.600,00
1311	846200/301000	Kapitaltransfers von Ländern, Landesfonds und Landeskammern	150.000,00	0,00	200.000,00	350.000,00
1311	849000/301000	Kapitaltransfers von Ländern, Landesfonds und Landeskammern	42.500,00	2.500,00	0,00	40.000,00
1311	850000/300000	Kapitaltransfers von Bund, Bundesfonds und Bundeskammern	284.851,63	11.253,49	2.048,53	275.646,67
1311	850000/301000	Kapitaltransfer von Ländern/Landesfonds	139.061,75	8.710,63	92.932,00	223.283,12
1311	850001/300000	Kapitaltransfers von Bund, Bundesfonds und Bundeskammern	3.017,69	431,09	0,00	2.586,60
1311	850001/301000	Kapitaltransfers von Ländern, Landesfonds und Landeskammern	1.510,69	215,82	0,00	1.294,87
1311	851000/300000	Kapitaltransfers von Bund, Bundesfonds und Bundeskammern	108.803,09	5.223,23	65.000,00	168.579,86
1311	851000/301000	Kapitaltransfer von Ländern/Landesfonds	118.436,53	4.785,65	150.000,00	263.650,88
1311	851001/300000	Kapitaltransfers von Bund, Bundesfonds und Bundeskammern	40.004,54	1.525,20	0,00	38.479,34
1311	851001/301000	Kapitaltransfers von Ländern, Landesfonds und Landeskammern	30.385,21	1.097,33	0,00	29.287,88
1311	894000/300000	Kapitaltransfers von Bund, Bundesfonds und Bundeskammern	2.222,22	277,78	0,00	1.944,44
1311	894000/301000	Kapitaltransfers von Ländern, Landesfonds und Landeskammern	841,24	105,16	0,00	736,08
1313	894000/309000	Kapitaltransfers von der Europäischen Union	7.571,20	946,40	0,00	6.624,80
		Summe:	3.485.723,85	129.565,19	751.974,70	4.108.133,36

Anlagenspiegel gemäß VRV 2015 Anlage 6g in Verbindung mit § 226 UGB

Code	Ansatz	Bezeichnung	Anschaffungs- oder Herstellungskosten					kumulierte Abschreibungen					Buchwert		
			Stand 01.01	Zugänge	Abgänge	Umbuc- hungen +/-	Stand 31.12	Stand 01.01	Abschreib- ungen	Wertmind- erung	Wertauf- holung	Umbuc- hungen +/-	Stand 31.12	Stand 01.01	Stand 31.12
1010		Immaterielle Vermögenswerte	5.613,00	0,00	0,00	0,00	5.613,00	2.245,20	561,30	0,00	0,00	0,00	2.806,50	3.367,80	2.806,50
1021		Grundstücke, Grundstückseinrichtung	7.519.327,72	9.748,20	148.410,20	424.610,75	7.805.276,47	3.014.627,37	179.087,71	0,00	0,00	0,00	3.193.715,08	4.504.700,35	4.611.561,39
1022		Gebäude und Bauten	6.052.300,02	752.552,54	0,00	251.548,33	7.056.400,89	2.177.911,16	148.187,62	0,00	0,00	0,00	2.326.098,78	3.874.388,86	4.730.302,11
1023		Wasser- und Abwasserbauten und -a	7.150.558,21	23.332,58	0,00	0,00	7.173.890,79	3.590.345,65	126.728,55	0,00	0,00	0,00	3.717.074,20	3.560.212,56	3.456.816,59
1024		Sonderanlagen	1.043.074,48	53.936,21	0,00	0,00	1.097.010,69	76.197,29	43.383,47	0,00	0,00	0,00	119.580,76	966.877,19	977.429,93
1025		Technische Anlagen, Fahrzeuge und	1.004.069,19	101.495,50	31.675,00	0,00	1.073.889,69	745.043,08	48.177,71	0,00	0,00	0,00	793.220,79	259.026,11	280.668,90
1026		Amts-, Betriebs- und Geschäftsaussta	803.643,28	28.960,69	0,00	0,00	832.603,97	417.845,58	37.834,32	0,00	0,00	0,00	455.679,90	385.797,70	376.924,07
1027		Kulturgüter	90.000,00	0,00	0,00	0,00	90.000,00	0,00	0,00	0,00	0,00	0,00	90.000,00	90.000,00	90.000,00
1028		Geleistete Anzahlungen für Anlagen u	688.039,74	814.035,04	800.000,00	-676.159,08	25.915,70	0,00	0,00	0,00	0,00	0,00	0,00	688.039,74	25.915,70
		Summe:	24.356.625,64	1.784.060,76	980.085,20	0,00	25.160.601,20	10.024.215,33	583.960,68	0,00	0,00	0,00	10.608.176,01	14.332.410,31	14.552.425,19