

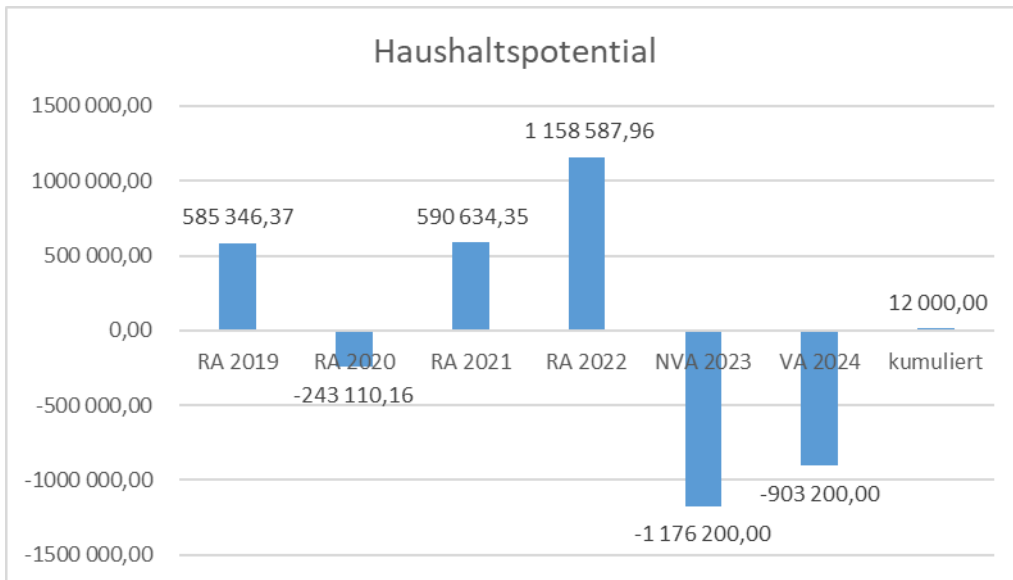
Marktgemeinde Bisamberg  
**Voranschlag 2024**



Vorbericht  
- interne Anlage b



**Vorbericht  
zum Voranschlag 2024  
gemäß § 3 der NÖ Gemeindehaushaltsverordnung (NÖ GHVO)**



**Erläuterung:**

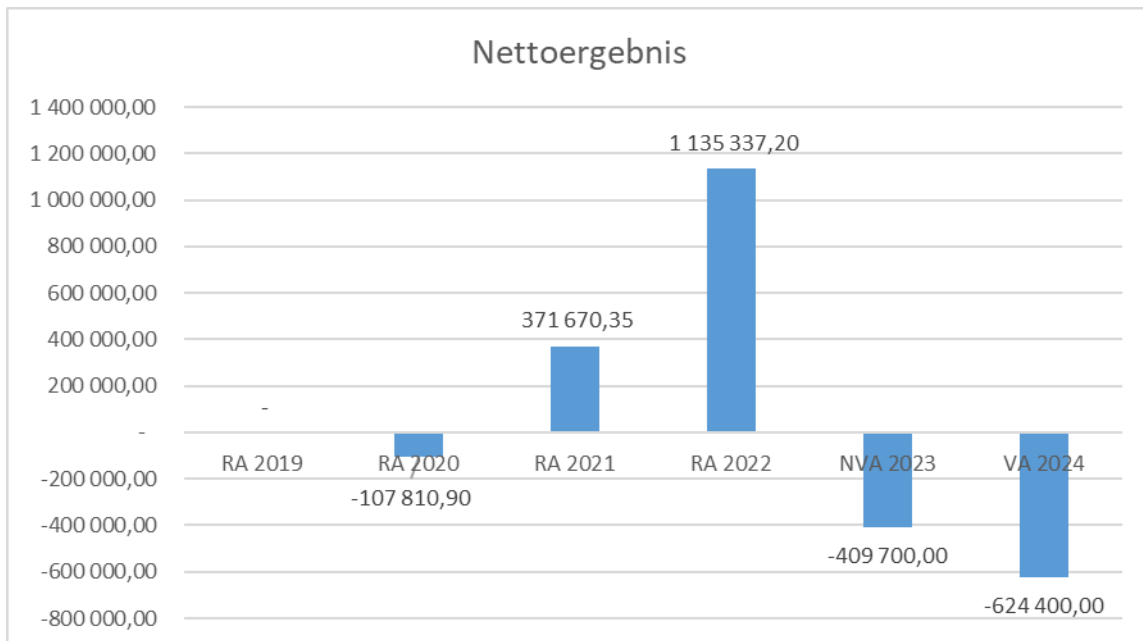
Das Haushaltspotential hat seine Grundlage in § 67 Z. 11 der NÖ Gemeindeordnung 1973 (NÖ GO 1973) und ist erstmals mit dem Voranschlag 2020 auszuweisen. Die Angaben zu den Vorjahren entfallen daher.

**Haushaltspotential:** Differenz der wiederkehrenden Mittelaufbringungen abzüglich der wiederkehrenden Mittelverwendungen unter Berücksichtigung der entsprechenden Forderungen und Verbindlichkeiten.

Das Haushaltspotential ist eine wichtige Kenngröße und gibt die aktuelle Leistungsfähigkeit der Gemeinde wieder. Das schafft Vergleichbarkeit mit der bisherigen Rechtslage, aus der Überschüsse und Abgänge abzuleiten waren und dient der Transparenz.

Wenn das Haushaltspotential innerhalb des Zeitraumes des mittelfristigen Finanzplanes laufend negativ ist, ist ein Haushaltskonsolidierungskonzept zu erstellen (§ 72b Abs. 1 Z. 2 NÖ GO 1973).

## Entwicklung des Nettoergebnisses



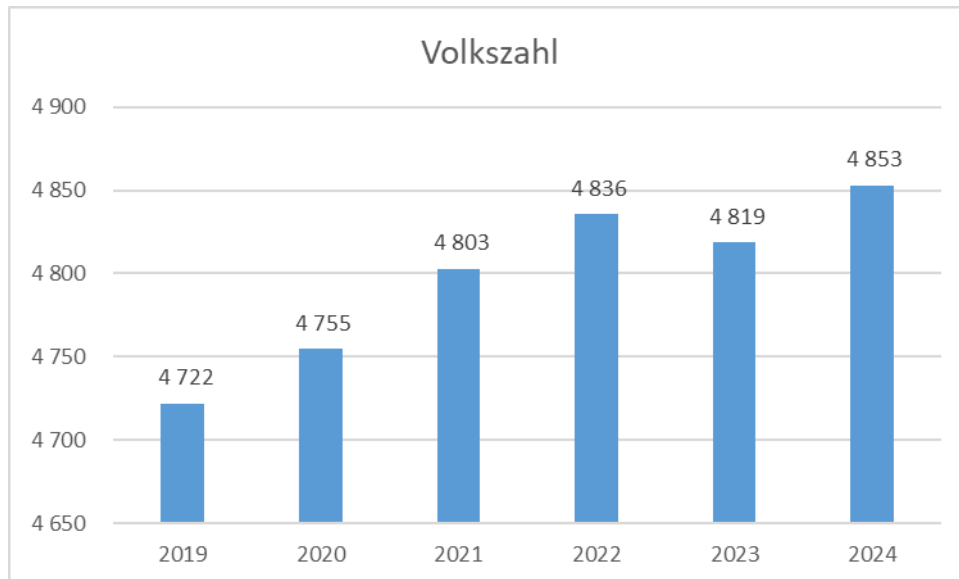
### Erläuterung:

Beim Nettoergebnis handelt es sich um das Ergebnis des Ergebnisvoranschlags und ist erstmals für das Haushaltsjahr 2020 auszuweisen. Die Angaben zu den Vorjahren entfallen daher.

Ein positives Nettoergebnis bedeutet, dass die Erträge voraussichtlich ausreichend sein werden, die Aufwendungen für die kommunalen Leistungen (inklusive des Werteverzehrs des Anlagevermögens in Form der Abschreibungen) abzudecken.

Ein negatives Nettoergebnis heißt, dass dies nicht zur Gänze (in der Höhe des negativen Wertes) möglich ist.

## Entwicklung der Volkszahl gemäß § 10 Abs. 7 FAG 2017, BGBl. I Nr. 116/2016 in der Fassung BGBl. I Nr. 106/2018

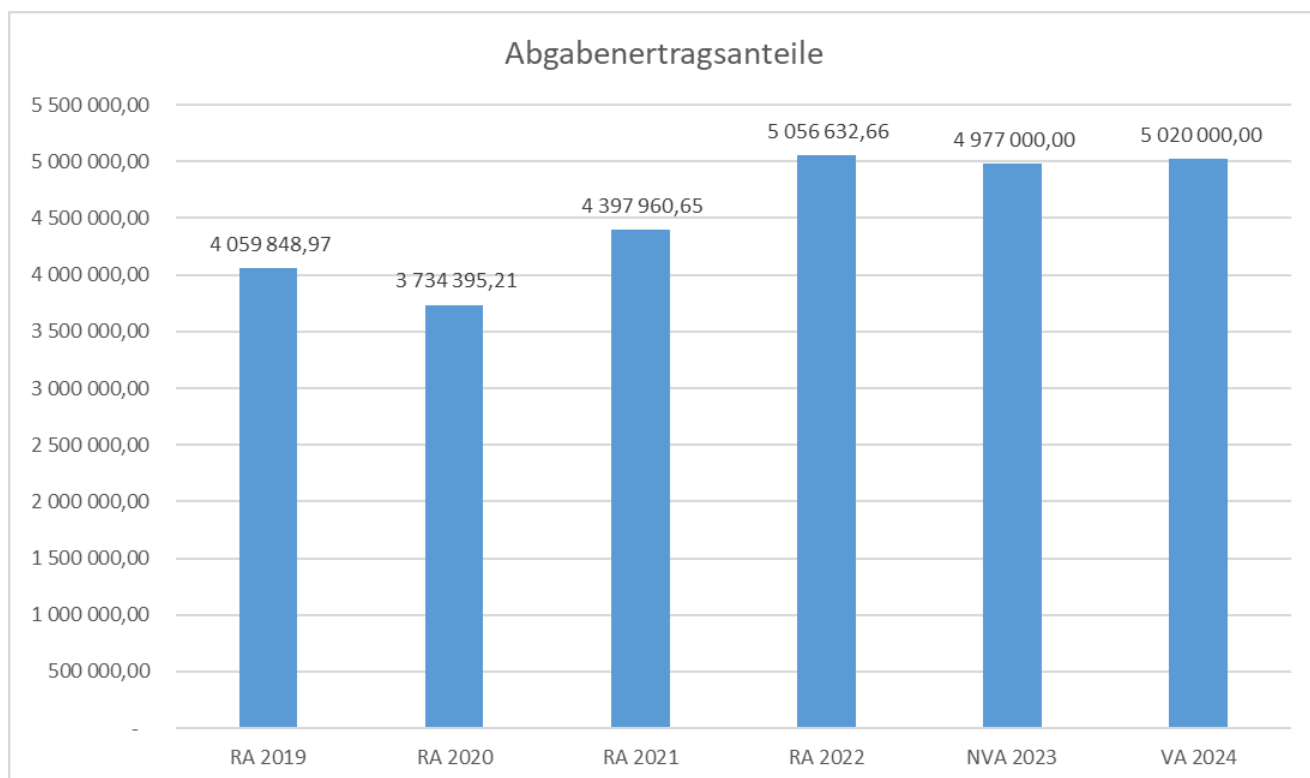


### Erläuterung:

Die Volkszahl gemäß § 10 Abs. 7 FAG 2017 wird jährlich von der Bundesanstalt Statistik Austria zum Stichtag 31. Oktober festgestellt und wirkt mit dem Beginn des übernächsten Kalenderjahres. Sie dient für die Berechnung der Abgabenertragsanteile und darf nicht automatisch mit der Volkszahl für die Berechnung der Gemeinderatsmandate verwechselt werden.

Eine Erhöhung bzw. Verminderung der Volkszahl (jährlich) ist ein wesentlicher Indikator für die Berechnung der Abgabenertragsanteile.

## Entwicklung der Abgabenertragsanteile



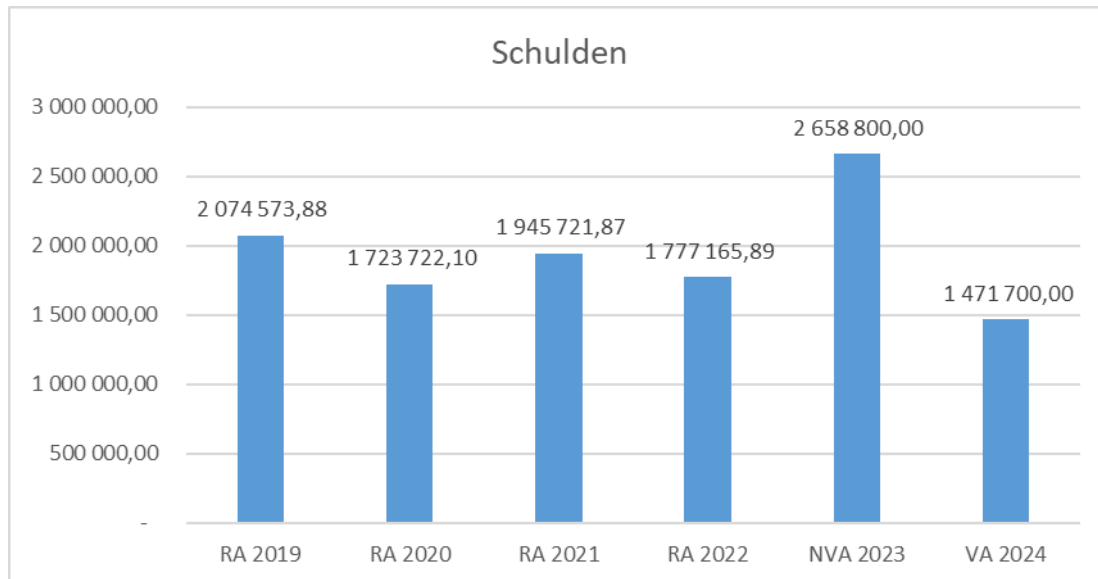
### Erläuterung:

Die Gebietskörperschaften (Bund, Länder und Gemeinden) erhalten auf Basis des aktuellen Finanzausgleichs aus den gemeinschaftlichen Bundesabgaben (z.B. Umsatzsteuer, Körperschaftsteuer, Lohnsteuer, Versicherungssteuer, Mineralölsteuer, Normverbrauchsabgabe, Tabaksteuer u. dgl.) entsprechende Anteile. Im Bereich der Gemeinden spielen dabei die Volkszahl und der abgestufte Bevölkerungsschlüssel eine besondere Rolle. Die sogenannten „Abgabenertragsanteile“ bilden in den meisten Gemeinden die wichtigste Einnahmequelle.

Ein Steigen der Abgabenertragsanteile weist auch auf eine Erhöhung der Volkszahl hin.



## Entwicklung des Schuldenstandes



### Erläuterung:

Die Entwicklung des Schuldenstandes zeigt auf, inwieweit der Schuldenstand über die Jahre erhöht oder reduziert wird.

### Begründung:

2022 Darlehen - ABA

2022 Darlehen KIG Projekte

2022 Darlehen Hangwässerschutz

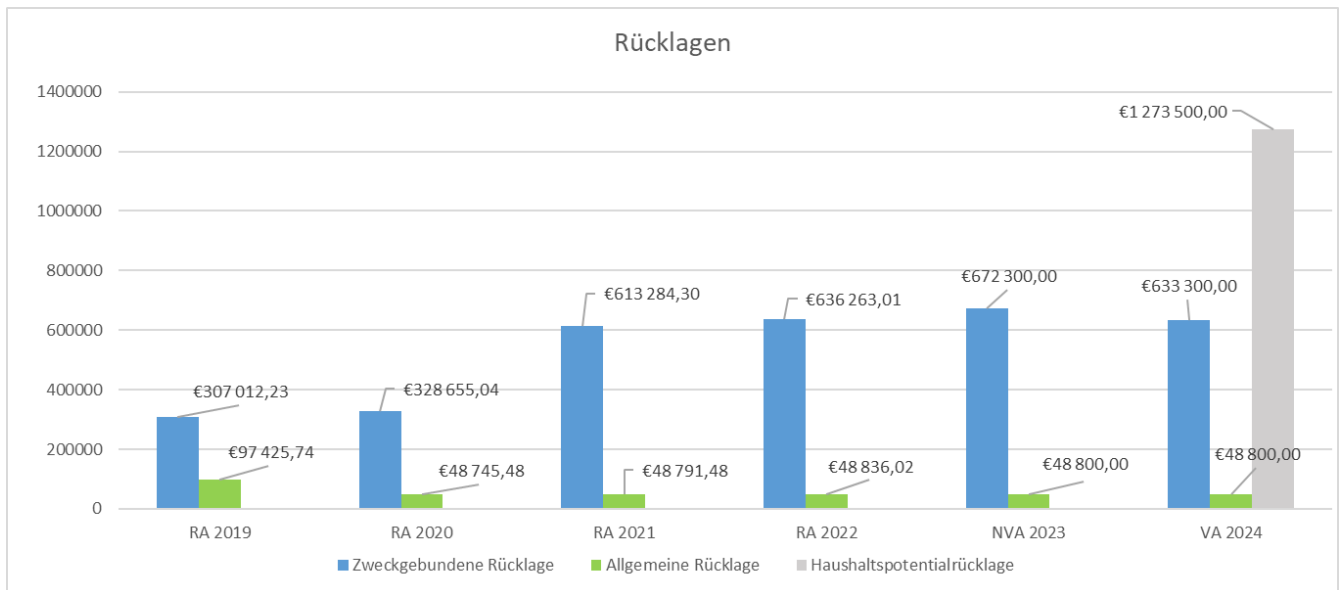
2022 Darlehen Ortszentrum BBG – verschoben auf 2023

2023 Bürgerbeteiligung Sonnenkraftwerk

2023 Darlehen aus 2008 ausgelaufen

2024 Darlehen Ortszentrum BBG – keine Aufnahme durch die MG BBG

## Entwicklung der Rücklagen



### Erläuterung:

Die Entwicklung der Rücklagen zeigt an, inwieweit Rücklagen vorhanden sind und ob Rücklagen aufgebaut bzw. aufgebraucht werden.

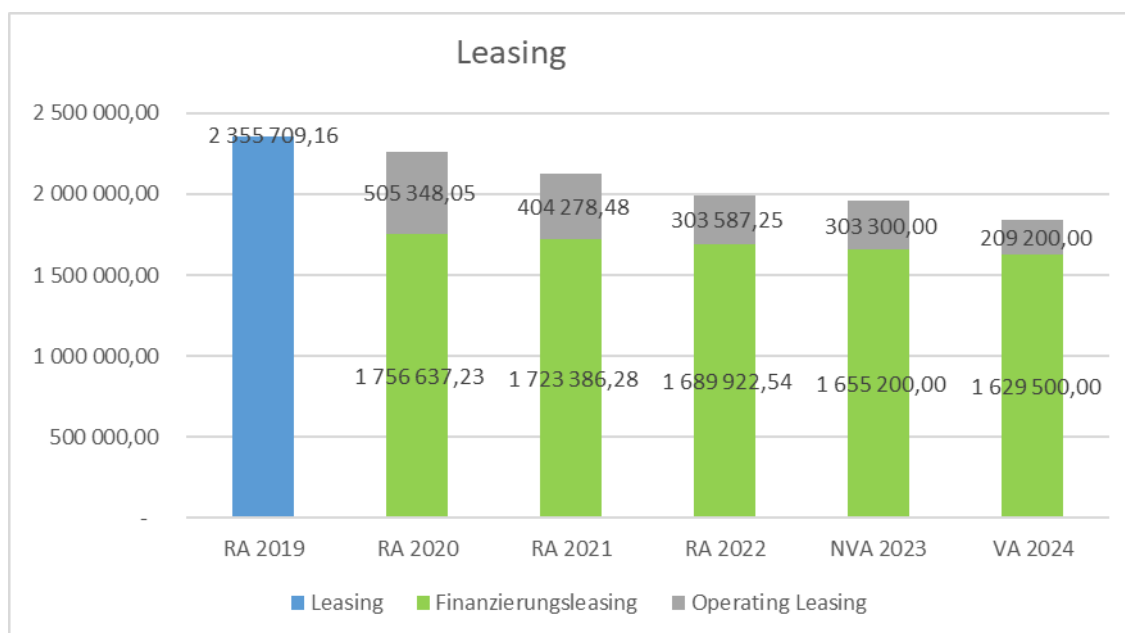
### Begründung:

2021 Zuführung RL Öffentliche Beleuchtung - Grundstücksverkauf

### Hinweis:

Ab dem Voranschlag 2024 wird für das Haushaltspotential eine Rücklage gebildet. Der Wert entspricht dem „Endstand kumuliertes Haushaltspotential nach Berücksichtigung von Zuweisungen und Rückführungen investive Vorhaben“ des Haushaltspotentials des Nachtragsvoranschlags 2023 mit Anpassung aufgrund Projektverschiebungen in das Jahr 2024.

## Entwicklung der Leasingverpflichtungen



### Erläuterung:

Bei den Leasingverpflichtungen handelt es sich nicht um Finanzschulden (z.B. Darlehen), sondern um Verwaltungsschulden. Unabhängig davon stellen Leasingverbindlichkeiten Leistungsverpflichtungen für die Gemeinden dar und sind daher bei einer allfälligen Finanzlagenberechnung entsprechend zu berücksichtigen.

Die Leasingverpflichtungen sind mit Beginn des Jahres 2020 in einer eigenen Anlage gemäß VRV 2015 festzuhalten.

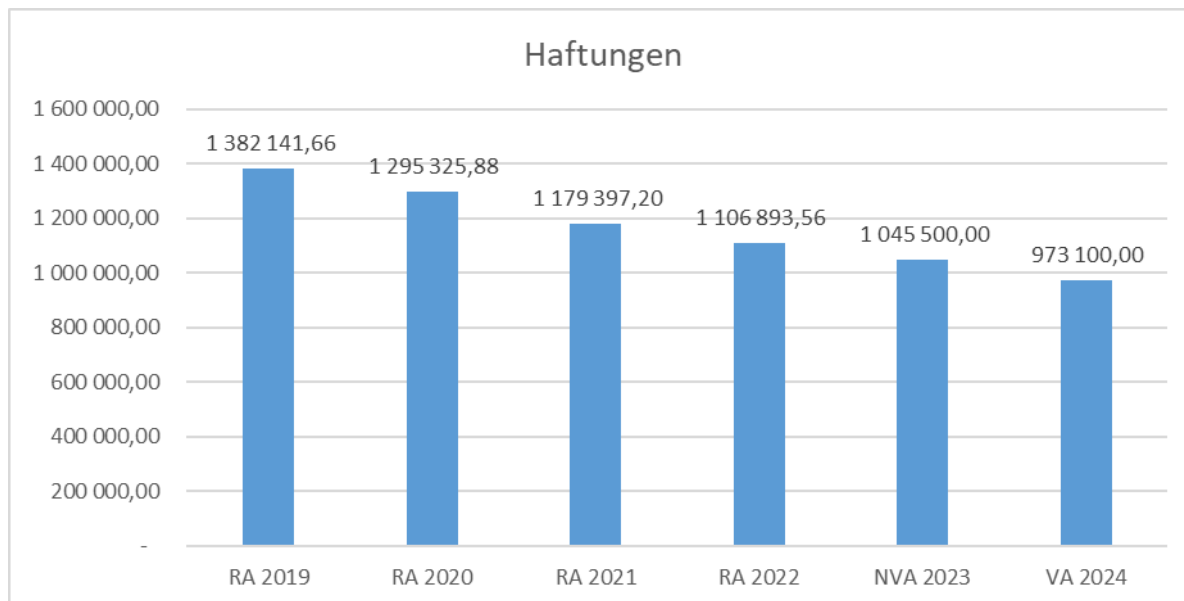
### Begründung:

Ab 2020 sind die Leasingverpflichtungen in Finanzierungsleasing und Operating Leasing aufzugliedern.

Operating Leasing: reine Miet- bzw. Pachtverträge, kurz- bis mittelfristige Laufzeit

Finanzierungsleasingverträgen: beinhaltet Elemente des Kaufes und der Miete, Leasingnehmer wird nicht Eigentümer, er hat nur Gebrauchsrecht, allerdings trägt er das wirtschaftliche Risiko; mittel- bis langfristige Laufzeit

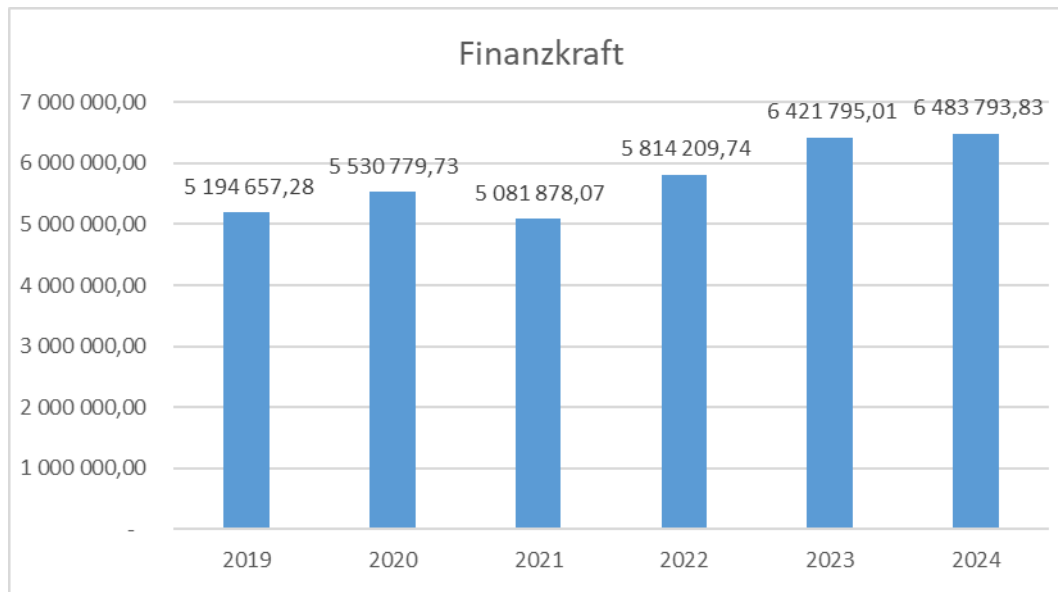
## Entwicklung der Haftungen



### Erläuterung:

Eine Gemeinde darf Bürgschaften und sonstige Haftungen nur übernehmen, wenn hierfür ein besonderes Interesse der Gemeinde gegeben ist, der Schuldner nachweist, dass eine ordnungsgemäße Verzinsung und Tilgung gesichert ist, die Haftungen befristet sind, der Betrag, für den haftet wird, ziffernmäßig bestimmt ist und die Gemeinde den daraus folgenden Zahlungsverpflichtungen nachkommen kann (vgl. § 78 Abs. 1 NÖ Gemeindeordnung 1973).

## Entwicklung der Finanzkraft für die Umlagenberechnung



### Erläuterung:

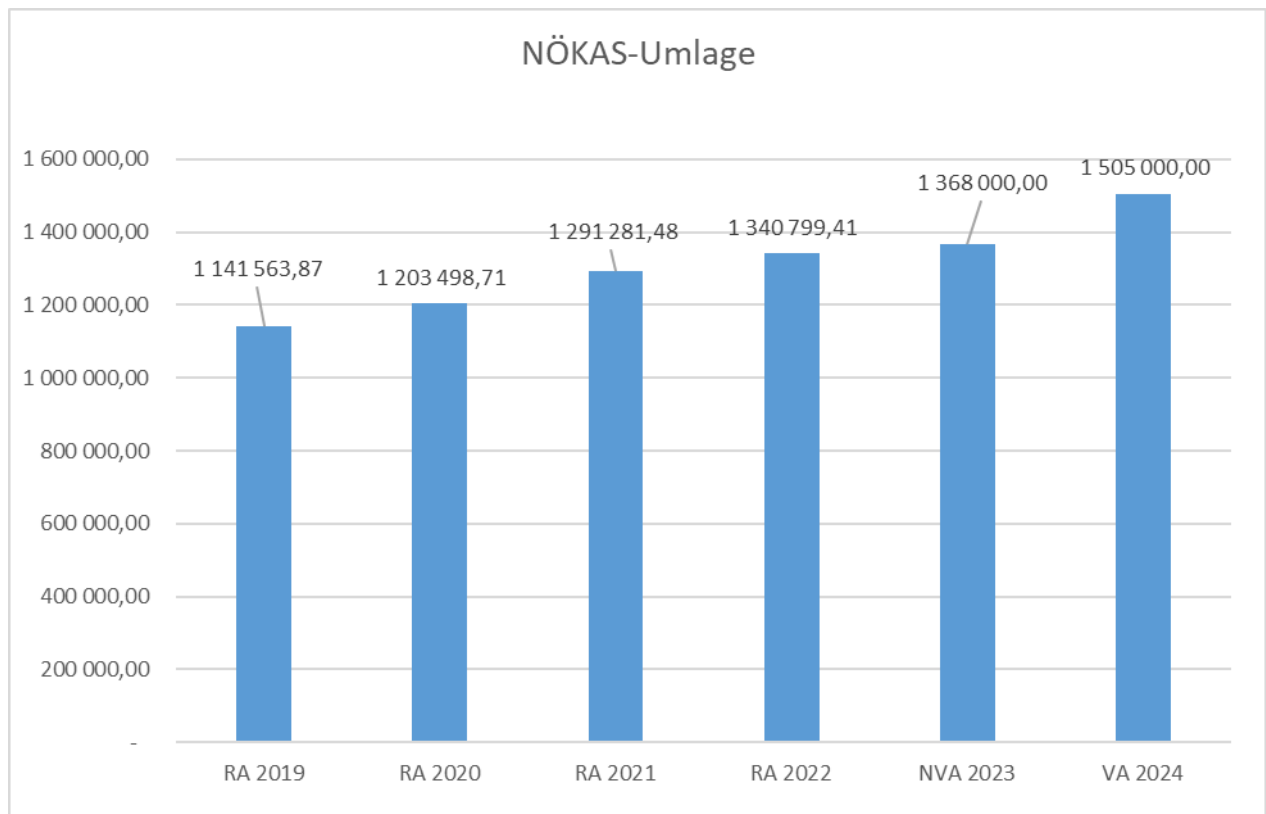
Die Finanzkraft einer Gemeinde wird aus den

- Erträgen der ausschließlichen Gemeindeabgaben ohne die Gebühren für die Benützung von Gemeindeeinrichtungen und -anlagen und ohne die Interessentenbeiträge von Grundstückseigentümern und Anrainern und
- Ertragsanteilen an den gemeinschaftlichen Bundesabgaben ohne Spielbankenabgabe ermittelt.

Basis für die Ermittlung der Finanzkraft sind die tatsächlichen Beträge aufgrund der Rechnungsabschlüsse.

Die Darstellung der Entwicklung der Finanzkraft für die Umlagenberechnung hat insbesondere auf die Beitragsleistung der Gemeinden zum NÖ Krankenanstaltensprengel (NÖKAS) und zur Sozialumlage Auswirkungen. Eine Erhöhung oder Reduktion/Verminderung der Finanzkraft wirkt sich unmittelbar auf die Beitragsleistung aus.

## Entwicklung der NÖKAS-Umlage



### Erläuterung:

Das Landesgebiet ist Beitragsbezirk und Krankenanstaltensprengel für alle öffentlichen Krankenanstalten in Niederösterreich. Beitragsbezirk und Krankenanstaltensprengel sind ein Gemeindeverband. Dem Gemeindeverband gehören alle Gemeinden Niederösterreichs an. Der Gemeindeverband ist juristische Person, er hat seinen Sitz am Sitz der Landesregierung und trägt die Bezeichnung "NÖ Krankenanstaltensprengel" (§ 61 Abs. 1 NÖ Krankenanstaltengesetz - NÖ KAG).

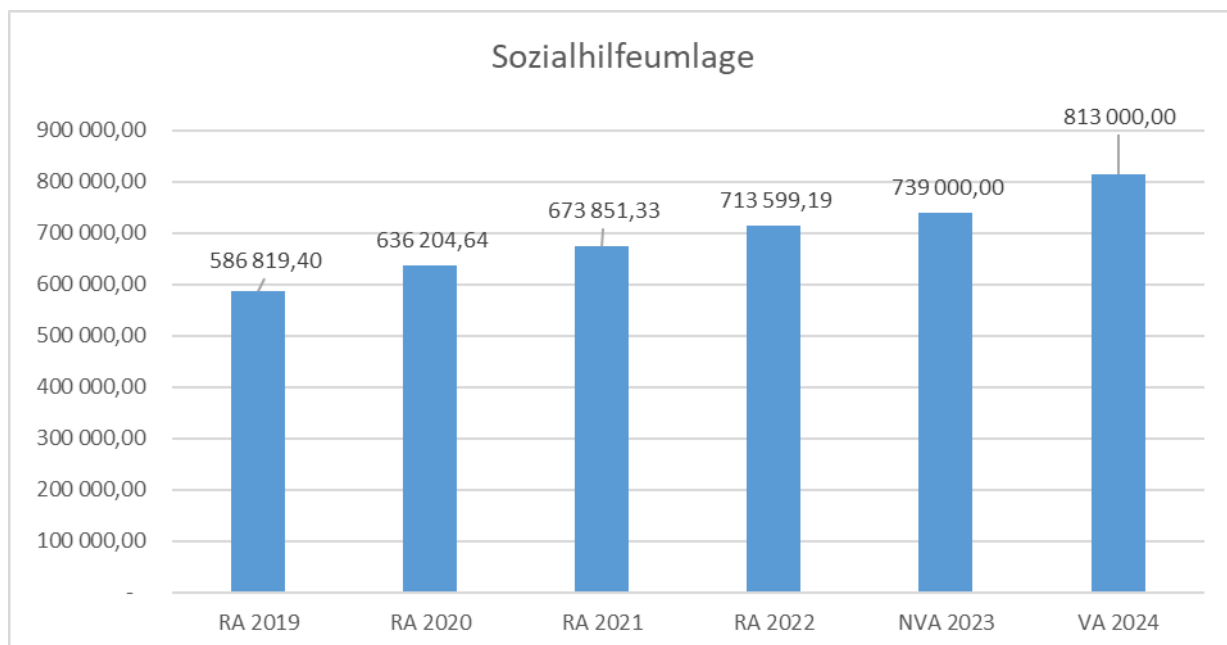
Die Gemeinden haben an den NÖ Krankenanstaltensprengel monatliche Beiträge zu leisten. Berechnungsgrundlage bilden dabei die Volkszahl und die Finanzkraft der Gemeinden. Steigerungen bei der Volkszahl und bei der Finanzkraft führen daher zu höheren Beitragsleistungen bei den Gemeinden.

Diese monatlichen Beiträge werden von den der Gemeinde gebührenden monatlichen Vorschüssen auf die Ertragsanteile an den gemeinschaftlichen Bundesabgaben einbehalten.

### Hinweis:

**Die Voranschlagsdaten werden nach Datenverfügbarkeit voraussichtlich Mitte November 2023 übermittelt.**

## Entwicklung der Sozialhilfeumlage



### Erläuterung:

Die Gemeinden haben jährlich einen Beitrag zu den vom Land zu tragenden Kosten der Sozialhilfe, die nicht durch Kostenbeitrags- und Ersatzleistungen oder durch sonstige für Zwecke der Sozialhilfe bestimmte Zuschüsse gedeckt sind, in der Höhe von 50 % an das Land zu entrichten

(§ 44 NÖ Sozialhilfe-Ausführungsgesetz – NÖ SAG).

Die Leistungen für die Sozialhilfe-Umlage werden von der Landesregierung auf die einzelnen Gemeinden nach ihrer Finanzkraft (Finanzkraft für die Umlagenberechnung) aufgeteilt.

Diese monatlichen Beiträge werden von den der Gemeinde gebührenden monatlichen Vorschüsse auf die Ertragsanteile an den gemeinschaftlichen Bundesabgaben einbehalten.

### Hinweis:

**Die Voranschlagsdaten werden nach Datenverfügbarkeit voraussichtlich Mitte November 2023 übermittelt.**





Ergebnishaushalt Gesamt 1. Ebene (Anlage 1a)  
- interne Vergütungen enthalten



MVAG	Mittelverwendungs- und -aufbringungsgruppen (1. Ebene)	VA 2024	VA 2023	RA 2022
211	Erträge aus der operativen Verwaltungstätigkeit	10.093.200,00	10.426.500,00	9.717.537,72
212	Erträge aus Transfers	835.000,00	741.500,00	1.092.431,05
213	Finanzerträge	500,00	200,00	3.307,98
<b>21</b>	<b>Summe Erträge</b>	<b>10.928.700,00</b>	<b>11.168.200,00</b>	<b>10.813.276,75</b>
221	Personalaufwand	2.558.000,00	2.337.400,00	2.113.561,23
222	Sachaufwand	4.305.200,00	4.822.300,00	3.501.931,17
223	Transferaufwand	4.688.300,00	4.281.900,00	3.990.043,50
224	Finanzaufwand	115.600,00	100.300,00	49.380,40
<b>22</b>	<b>Summe Aufwendungen</b>	<b>11.667.100,00</b>	<b>11.541.900,00</b>	<b>9.654.916,30</b>
<b>SA0</b>	<b>Saldo (0) Nettoergebnis (21 - 22)</b>	<b>-738.400,00</b>	<b>-373.700,00</b>	<b>1.158.360,45</b>
230	Entnahmen von Haushaltsrücklagen	150.000,00		13.200,00
240	Zuweisungen an Haushaltsrücklagen	36.000,00	36.000,00	36.223,25
<b>SA01</b>	<b>Saldo (01) Haushaltsrücklagen (230 - 240)</b>	<b>114.000,00</b>	<b>-36.000,00</b>	<b>-23.023,25</b>
<b>SA00</b>	<b>Saldo (00) Nettoergebnis nach Haushaltsrücklagen (Saldo 0 + Saldo 01)</b>	<b>-624.400,00</b>	<b>-409.700,00</b>	<b>1.135.337,20</b>



Ergebnishaushalt Gesamt 1. und 2. Ebene (Anlage 1a)  
- interne Vergütungen enthalten



MVAG	Mittelverwendungs- und aufbringungsgruppen (1. und 2. Ebene)	VA 2024	VA 2023	RA 2022
<b>211</b>	<b>Erträge aus der operativen Verwaltungstätigkeit</b>	<b>10.093.200,00</b>	<b>10.426.500,00</b>	<b>9.717.537,72</b>
2111	Erträge aus eigenen Abgaben	1.616.500,00	1.529.200,00	1.630.089,57
2112	Erträge aus Ertragsanteilen	5.020.000,00	4.977.000,00	5.056.632,66
2113	Erträge aus Gebühren	1.962.800,00	1.954.000,00	1.972.080,34
2114	Erträge aus Leistungen	421.100,00	392.700,00	435.947,51
2115	Erträge aus Besitz und wirtschaftlicher Tätigkeit	419.900,00	393.800,00	368.791,05
2116	Erträge aus Veräußerung und sonstige Erträge	628.000,00	1.135.900,00	181.407,87
2117	Nicht finanzierungswirksame operative Erträge	24.900,00	43.900,00	72.588,72
<b>212</b>	<b>Erträge aus Transfers</b>	<b>835.000,00</b>	<b>741.500,00</b>	<b>1.092.431,05</b>
2121	Transferertrag von Trägern des öffentlichen Rechts	677.800,00	593.300,00	922.040,07
2122	Transferertrag von Beteiligungen			
2123	Transferertrag von Unternehmen (mit Finanzunternehmen)	11.400,00	9.000,00	15.088,52
2124	Transferertrag von Haushalten und Organisationen ohne Erwerbscharakter	34.300,00	31.400,00	36.769,18
2125	Transferertrag vom Ausland			15.000,00
2126	Investitions- und Tilgungszuschüsse zwischen Unternehmungen und Betrieben der Gebietskörperschaft und der Gebietskörperschaft			
2127	Nicht finanzierungswirksamer Transferertrag	111.500,00	107.800,00	103.533,28
<b>213</b>	<b>Finanzerträge</b>	<b>500,00</b>	<b>200,00</b>	<b>3.307,98</b>
2131	Erträge aus Zinsen	500,00	200,00	479,78
2132	Erträge aus Zinsen aus derivativen Finanzinstrumenten mit und ohne Grundgeschäft			
2133	Erträge aus Gewinnentnahmen von marktbestimmten Betrieben			
2134	Sonstige Finanzerträge			2.828,20
2135	Erträge aus Dividenden/Gewinnausschüttungen			
2136	Sonstige nicht finanzierungswirksame Finanzerträge			
<b>21</b>	<b>Summe Erträge</b>	<b>10.928.700,00</b>	<b>11.168.200,00</b>	<b>10.813.276,75</b>
<b>221</b>	<b>Personalaufwand</b>	<b>2.558.000,00</b>	<b>2.337.400,00</b>	<b>2.113.561,23</b>
2211	Personalaufwand (Bezüge, Nebengebühren, Mehrleistungen)	2.020.300,00	1.807.800,00	1.644.568,86
2212	Gesetzlicher und freiwilliger Sozialaufwand	478.800,00	454.000,00	433.200,53
2213	Sonstiger Personalaufwand			
2214	Nicht finanzierungswirksamer Personalaufwand	58.900,00	75.600,00	35.791,84
<b>222</b>	<b>Sachaufwand</b>	<b>4.305.200,00</b>	<b>4.822.300,00</b>	<b>3.501.931,17</b>
2221	Gebrauchs- und Verbrauchsgüter, Handelswaren	224.200,00	207.100,00	224.857,87
2222	Verwaltungs- und Betriebsaufwand	503.600,00	639.600,00	419.549,70
2223	Leasing- und Mietaufwand	173.600,00	170.300,00	183.476,59
2224	Instandhaltung	509.700,00	468.400,00	369.439,56
2225	Sonstiger Sachaufwand	1.902.800,00	2.289.800,00	1.177.417,86
2226	Nicht finanzierungswirksamer Sachaufwand	991.300,00	1.047.100,00	1.127.189,59

MVAG	Mittelverwendungs- und aufbringungsgruppen (1. und 2. Ebene)	VA 2024	VA 2023	RA 2022
<b>223</b>	<b>Transferaufwand</b>	<b>4.688.300,00</b>	<b>4.281.900,00</b>	<b>3.990.043,50</b>
2231	Transferaufwand an Träger des öffentlichen Rechts	3.328.300,00	3.033.000,00	2.831.263,55
2232	Transferaufwand an Beteiligungen			
2233	Transferaufwand an Unternehmen (mit Finanzunternehmen)	1.198.000,00	1.108.400,00	1.010.948,55
2234	Transferaufwand an Haushalte und Organisationen ohne Erwerbscharakter	162.000,00	140.500,00	147.831,40
2235	Transferaufwand an das Ausland			
2236	Investitions- und Tilgungszuschüsse zwischen Unternehmungen und Betrieben der Gebietskörperschaft und der Gebietskörperschaft			
2237	Nicht finanzierungswirksamer Transferaufwand			
<b>224</b>	<b>Finanzaufwand</b>	<b>115.600,00</b>	<b>100.300,00</b>	<b>49.380,40</b>
2241	Aufwendungen für Zinsen	115.100,00	99.800,00	48.875,36
2242	Zinsen und sonstige Aufwendungen aus derivativen Finanzinstrumenten mit und ohne Grundgeschäft			
2243	Gewinnentnahmen von Unternehmungen und marktbestimmten Betrieben der Gebietskörperschaft (innerhalb der Gebietskörperschaft)			
2244	Sonstiger Finanzaufwand	500,00	500,00	505,04
2245	Nicht finanzierungswirksamer Finanzaufwand			
<b>22</b>	<b>Summe Aufwendungen</b>	<b>11.667.100,00</b>	<b>11.541.900,00</b>	<b>9.654.916,30</b>
<b>SA0</b>	<b>Saldo (0) Nettoergebnis (21 - 22)</b>	<b>-738.400,00</b>	<b>-373.700,00</b>	<b>1.158.360,45</b>
<b>230</b>	<b>Entnahmen von Haushaltsrücklagen</b>	<b>150.000,00</b>	<b>0,00</b>	<b>13.200,00</b>
2301	Entnahmen von Haushaltsrücklagen	150.000,00		13.200,00
<b>240</b>	<b>Zuweisungen an Haushaltsrücklagen</b>	<b>36.000,00</b>	<b>36.000,00</b>	<b>36.223,25</b>
2401	Zuweisungen an Haushaltsrücklagen	36.000,00	36.000,00	36.223,25
<b>SA01</b>	<b>Saldo (01) Haushaltsrücklagen (230 - 240)</b>	<b>114.000,00</b>	<b>-36.000,00</b>	<b>-23.023,25</b>
<b>SA00</b>	<b>Saldo (00) Nettoergebnis nach Haushaltsrücklagen (Saldo 0 + Saldo 01)</b>	<b>-624.400,00</b>	<b>-409.700,00</b>	<b>1.135.337,20</b>



Finanzierungshaushalt Gesamt 1. Ebene (Anlage 1b)  
- bereinigt um interne Vergütungen



MVAG	Mittelverwendungs- und -aufbringungsgruppen (1. Ebene)	VA 2024	VA 2023	RA 2022
<b>OPERATIVE GEBARUNG</b>				
311	Einzahlungen aus operativer Verwaltungstätigkeit	9.575.000,00	10.392.100,00	9.621.063,41
312	Einzahlungen aus Transfers	723.500,00	633.700,00	988.897,77
313	Einzahlungen aus Finanzerträgen	500,00	200,00	3.307,98
<b>31</b>	<b>Summe Einzahlungen operative Gebarung</b>	<b>10.299.000,00</b>	<b>11.026.000,00</b>	<b>10.613.269,16</b>
321	Auszahlungen aus Personalaufwand	2.499.100,00	2.261.800,00	2.077.769,39
322	Auszahlungen aus Sachaufwand	2.843.600,00	3.800.100,00	2.386.658,97
323	Auszahlungen aus Transfers	4.670.800,00	4.264.400,00	3.973.485,61
324	Auszahlungen aus Finanzaufwand	115.600,00	100.300,00	49.362,78
<b>32</b>	<b>Summe Auszahlungen operative Gebarung</b>	<b>10.129.100,00</b>	<b>10.426.600,00</b>	<b>8.487.276,75</b>
<b>SA1</b>	<b>Saldo (1) Geldfluss aus der operativen Gebarung (31 – 32)</b>	<b>169.900,00</b>	<b>599.400,00</b>	<b>2.125.992,41</b>
<b>INVESTIVE GEBARUNG</b>				
331	Einzahlungen aus der Investitionstätigkeit	3.000,00	877.000,00	25.284,91
332	Einzahlungen aus der Rückzahlung von Darlehen sowie gewährten Vorschüssen			
333	Einzahlungen aus Kapitaltransfers	193.200,00	1.843.300,00	505.507,91
<b>33</b>	<b>Summe Einzahlungen investive Gebarung</b>	<b>196.200,00</b>	<b>2.720.300,00</b>	<b>530.792,82</b>
341	Auszahlungen aus der Investitionstätigkeit	1.858.700,00	5.418.300,00	1.460.835,31
342	Auszahlungen aus der Gewährung von Darlehen sowie gewährten Vorschüssen			
343	Auszahlungen aus Kapitaltransfers	17.500,00	17.500,00	14.500,00
<b>34</b>	<b>Summe Auszahlungen investive Gebarung</b>	<b>1.876.200,00</b>	<b>5.435.800,00</b>	<b>1.475.335,31</b>
<b>SA2</b>	<b>Saldo (2) Geldfluss aus der investiven Gebarung (33 – 34)</b>	<b>-1.680.000,00</b>	<b>-2.715.500,00</b>	<b>-944.542,49</b>
<b>SA3</b>	<b>Saldo (3) Nettofinanzierungssaldo (Saldo 1 + Saldo 2)</b>	<b>-1.510.100,00</b>	<b>-2.116.100,00</b>	<b>1.181.449,92</b>

MVAG	Mittelverwendungs- und -aufbringungsgruppen (1. Ebene)	VA 2024	VA 2023	RA 2022
<b>FINANZIERUNGSTÄTIGKEIT</b>				
351	Einzahlungen aus der Aufnahme von Finanzschulden	1.000,00	1.001.100,00	166.044,03
353	Einzahlungen infolge eines Kapitaltausches bei derivativen Finanzinstrumenten mit Grundgeschäft			
355	Einzahlungen aus dem Abgang von Finanzinstrumenten			
<b>35</b>	<b>Summe Einzahlungen aus der Finanzierungstätigkeit</b>	<b>1.000,00</b>	<b>1.001.100,00</b>	<b>166.044,03</b>
361	Auszahlungen aus der Tilgung von Finanzschulden	219.400,00	283.900,00	368.063,75
363	Auszahlungen infolge eines Kapitaltausches bei derivativen Finanzinstrumenten mit Grundgeschäft			
365	Auszahlungen für den Erwerb von Finanzinstrumenten			
<b>36</b>	<b>Summe Auszahlungen aus der Finanzierungstätigkeit</b>	<b>219.400,00</b>	<b>283.900,00</b>	<b>368.063,75</b>
<b>SA4</b>	<b>Saldo (4) Geldfluss aus der Finanzierungstätigkeit (35 – 36)</b>	<b>-218.400,00</b>	<b>717.200,00</b>	<b>-202.019,72</b>
<b>SA5</b>	<b>Saldo (5) Geldfluss aus der voranschlagswirksamen Gebarung (Saldo 3 + Saldo 4)</b>	<b>-1.728.500,00</b>	<b>-1.398.900,00</b>	<b>979.430,20</b>

Finanzierungshaushalt Gesamt 1. und 2. Ebene (Anlage 1b)  
- interne Vergütungen enthalten



MVAG	Mittelverwendungs- und aufbringungsgruppen (1. und 2. Ebene)	VA 2024	VA 2023	RA 2022
<b>311</b>	<b>Einzahlungen aus operativer Verwaltungstätigkeit</b>	<b>9.575.000,00</b>	<b>10.392.100,00</b>	<b>9.621.063,41</b>
3111	Einzahlungen aus eigenen Abgaben	1.616.500,00	1.529.200,00	1.605.713,51
3112	Einzahlungen aus Ertragsanteilen	5.020.000,00	4.977.000,00	5.056.632,66
3113	Einzahlungen aus Gebühren	1.962.800,00	1.954.000,00	1.971.728,65
3114	Einzahlungen aus Leistungen	421.100,00	392.700,00	481.131,66
3115	Einzahlungen aus Besitz und wirtschaftlicher Tätigkeit	419.900,00	401.600,00	356.288,48
3116	Einzahlungen aus Veräußerung von geringwertigen Wirtschaftsgütern (GWG) und sonstige Einzahlungen	134.700,00	1.137.600,00	149.568,45
<b>312</b>	<b>Einzahlungen aus Transfers</b>	<b>723.500,00</b>	<b>633.700,00</b>	<b>988.897,77</b>
3121	Transferzahlungen von Trägern des öffentlichen Rechts	677.800,00	593.300,00	922.040,07
3122	Transferzahlungen von Beteiligungen			
3123	Transferzahlungen von Unternehmen (inkl. Finanzunternehmen)	11.400,00	9.000,00	15.088,52
3124	Transferzahlungen von Haushalten und Organisationen ohne Erwerbscharakter	34.300,00	31.400,00	36.769,18
3125	Transferzahlungen vom Ausland			15.000,00
3126	Investitions- und Tilgungszuschüsse zwischen Unternehmungen und Betrieben der Gebietskörperschaft und der Gebietskörperschaft			
<b>313</b>	<b>Einzahlungen aus Finanzerträgen</b>	<b>500,00</b>	<b>200,00</b>	<b>3.307,98</b>
3131	Einzahlungen aus Zinserträgen	500,00	200,00	479,78
3132	Einzahlungen aus Zinsen aus derivativen Finanzinstrumenten mit und ohne Grundgeschäft			
3133	Einzahlungen aus Gewinnentnahmen von marktbestimmten Betrieben			
3134	Sonstige Einzahlungen aus Finanzerträgen			2.828,20
3135	Einzahlungen aus Dividenden/Gewinnausschüttungen			
<b>31</b>	<b>Summe Einzahlungen operative Gebarung</b>	<b>10.299.000,00</b>	<b>11.026.000,00</b>	<b>10.613.269,16</b>
<b>321</b>	<b>Auszahlungen aus Personalaufwand</b>	<b>2.499.100,00</b>	<b>2.261.800,00</b>	<b>2.077.769,39</b>
3211	Auszahlungen für Personalaufwand (Bezüge, Nebengebühren, und Mehrleistungsvergütungen)	2.020.300,00	1.807.800,00	1.644.568,86
3212	Auszahlungen für gesetzliche und freiwillige Sozialaufwendungen	478.800,00	454.000,00	433.200,53
3213	Auszahlungen aus sonstigem Personalaufwand			
<b>322</b>	<b>Auszahlungen aus Sachaufwand</b>	<b>2.843.600,00</b>	<b>3.800.100,00</b>	<b>2.386.658,97</b>
3221	Auszahlungen für Gebrauchs- und Verbrauchsgüter, Handelswaren	244.200,00	230.200,00	219.306,95
3222	Auszahlungen für Verwaltungs- und Betriebsaufwand	503.600,00	639.600,00	420.443,14
3223	Auszahlungen für Leasing- und Mietaufwand	173.600,00	170.300,00	184.457,45
3224	Auszahlungen für Instandhaltung	509.700,00	468.400,00	377.936,00
3225	Sonstige Auszahlungen aus Sachaufwand	1.412.500,00	2.291.600,00	1.184.515,43
3226	Auszahlungen aus der Inanspruchnahme von Haftungen			
<b>323</b>	<b>Auszahlungen aus Transfers</b>	<b>4.670.800,00</b>	<b>4.264.400,00</b>	<b>3.973.485,61</b>
3231	Transferzahlungen an Träger des öffentlichen Rechts	3.328.300,00	3.033.000,00	2.805.263,55
3232	Transferzahlungen an Beteiligungen			

MVAG	Mittelverwendungs- und aufbringungsgruppen (1. und 2. Ebene)	VA 2024	VA 2023	RA 2022
3233	Transferzahlungen an Unternehmen (inkl. Finanzunternehmen)	1.198.000,00	1.108.400,00	1.030.562,81
3234	Transferzahlungen an Haushalte und Organisationen ohne Erwerbscharakter	144.500,00	123.000,00	137.659,25
3235	Transferzahlungen an das Ausland			
3236	Investitions- und Tilgungszuschüsse zwischen Unternehmungen und Betrieben der Gebietskörperschaft und der Gebietskörperschaft			
<b>324</b>	<b>Auszahlungen aus Finanzaufwand</b>	<b>115.600,00</b>	<b>100.300,00</b>	<b>49.362,78</b>
3241	Auszahlungen für Zinsen	115.100,00	99.800,00	48.875,36
3242	Auszahlungen für Zinsen aus derivativen Finanzinstrumenten mit und ohne Grundgeschäft			
3243	Auszahlungen aus Gewinnentnahmen von marktbestimmten Betrieben			
3244	Sonstige Auszahlungen aus Finanzaufwendungen	500,00	500,00	487,42
<b>32</b>	<b>Summe Auszahlungen operative Gebarung</b>	<b>10.129.100,00</b>	<b>10.426.600,00</b>	<b>8.487.276,75</b>
<b>SA1</b>	<b>Saldo (1) Geldfluss aus der operativen Gebarung (31 – 32)</b>	<b>169.900,00</b>	<b>599.400,00</b>	<b>2.125.992,41</b>
<b>331</b>	<b>Einzahlungen aus der Investitionstätigkeit</b>	<b>3.000,00</b>	<b>877.000,00</b>	<b>25.284,91</b>
3311	Einzahlungen aus der Veräußerung von immateriellem Vermögen			
3312	Einzahlungen aus der Veräußerung von Grundstücken und Grundstückeinrichtungen		874.000,00	20.924,91
3313	Einzahlungen aus der Veräußerung von Gebäuden und Bauten			
3314	Einzahlungen aus der Veräußerung von technischen Anlagen, Fahrzeugen und Maschinen	3.000,00	3.000,00	4.200,00
3315	Einzahlungen aus der Veräußerung von Amts-, Betriebs- und Geschäftsausstattung			160,00
3316	Einzahlungen aus der Veräußerung von Kulturgütern			
3317	Einzahlungen aus der Veräußerung von Beteiligungen			
3318	Einzahlungen aus der Veräußerung von kofinanzierten Schutzbauten			
<b>332</b>	<b>Einzahlungen aus der Rückzahlung von Darlehen sowie gewährten Vorschüssen</b>	<b>0,00</b>	<b>0,00</b>	<b>0,00</b>
3321	Einzahlungen aus Darlehen an Träger des öffentlichen Rechts			
3322	Einzahlungen aus Darlehen an Beteiligungen			
3323	Einzahlungen aus Darlehen an Unternehmen und Haushalte			
3325	Einzahlungen aus Vorschüssen und Anzahlungen			
<b>333</b>	<b>Einzahlungen aus Kapitaltransfers</b>	<b>193.200,00</b>	<b>1.843.300,00</b>	<b>505.507,91</b>
3331	Kapitaltransferzahlungen von Trägern des öffentlichen Rechts	120.200,00	1.551.600,00	282.450,73
3332	Kapitaltransferzahlungen von Beteiligungen			
3333	Kapitaltransferzahlungen von Unternehmen	53.000,00	85.000,00	17.500,00
3334	Kapitaltransferzahlungen von Haushalten und Organisationen ohne Erwerbscharakter	20.000,00	28.700,00	17.025,42
3335	Kapitaltransferzahlungen vom Ausland		178.000,00	188.531,76
<b>33</b>	<b>Summe Einzahlungen investive Gebarung</b>	<b>196.200,00</b>	<b>2.720.300,00</b>	<b>530.792,82</b>
<b>341</b>	<b>Auszahlungen aus der Investitionstätigkeit</b>	<b>1.858.700,00</b>	<b>5.418.300,00</b>	<b>1.460.835,31</b>
3411	Auszahlungen für den Erwerb von immateriellem Vermögen	31.900,00	8.600,00	6.824,80



MVAG	Mittelverwendungs- und aufbringungsgruppen (1. und 2. Ebene)	VA 2024	VA 2023	RA 2022
3412	Auszahlungen für den Erwerb von Grundstücken und Grundstückseinrichtungen	1.467.900,00	4.589.400,00	915.946,18
3413	Auszahlungen für den Erwerb von Gebäuden und Bauten	109.500,00	158.500,00	116.601,53
3414	Auszahlungen für den Erwerb von technischen Anlagen, Fahrzeugen und Maschinen	198.600,00	554.400,00	315.449,52
3415	Auszahlungen für den Erwerb von Amts-, Betriebs- und Geschäftsausstattung	50.800,00	72.400,00	106.013,28
3416	Auszahlungen für den Erwerb von Kulturgütern			
3417	Auszahlungen für den Erwerb von Beteiligungen		35.000,00	
3418	Auszahlungen für den Erwerb von kofinanzierten Schutzbauten			
<b>342</b>	<b>Auszahlungen aus der Gewährung von Darlehen sowie gewährten Vorschüssen</b>	<b>0,00</b>	<b>0,00</b>	<b>0,00</b>
3421	Auszahlungen von Darlehen an Träger des öffentlichen Rechts			
3422	Auszahlungen von Darlehen an Beteiligungen			
3423	Auszahlungen von Darlehen an Unternehmen und Haushalte			
3425	Auszahlungen von Vorschüssen und Anzahlungen			
<b>343</b>	<b>Auszahlungen aus Kapitaltransfers</b>	<b>17.500,00</b>	<b>17.500,00</b>	<b>14.500,00</b>
3431	Kapitaltransferzahlungen an Träger des öffentlichen Rechts			
3432	Kapitaltransferzahlungen an Beteiligungen			
3433	Kapitaltransferzahlungen an Unternehmen (Finanzunternehmen)			
3434	Kapitaltransferzahlungen an Haushalte und Organisationen ohne Erwerbscharakter	17.500,00	17.500,00	14.500,00
3435	Kapitaltransferzahlungen an das Ausland			
<b>34</b>	<b>Summe Auszahlungen investive Gebarung</b>	<b>1.876.200,00</b>	<b>5.435.800,00</b>	<b>1.475.335,31</b>
<b>SA2</b>	<b>Saldo (2) Geldfluss aus der investiven Gebarung (33 – 34)</b>	<b>-1.680.000,00</b>	<b>-2.715.500,00</b>	<b>-944.542,49</b>
<b>SA3</b>	<b>Saldo (3) Nettofinanzierungssaldo (Saldo 1 + Saldo 2)</b>	<b>-1.510.100,00</b>	<b>-2.116.100,00</b>	<b>1.181.449,92</b>
<b>351</b>	<b>Einzahlungen aus der Aufnahme von Finanzschulden</b>	<b>1.000,00</b>	<b>1.001.100,00</b>	<b>166.044,03</b>
3511	Einzahlungen aus empfangenen Darlehen von öffentlichen Körperschaften und Rechtsträgern	1.000,00	1.100,00	1.044,03
3512	Einzahlungen aus empfangenen Darlehen von Beteiligungen			
3513	Einzahlungen aus empfangenen Darlehen von Unternehmen und privaten Haushalten			
3514	Einzahlungen aus Finanzschulden (Finanzunternehmen)		1.000.000,00	165.000,00
3515	Einzahlungen aus Aufnahmen von Leasingverbindlichkeiten			
<b>353</b>	<b>Einzahlungen infolge eines Kapitaltausches bei derivativen Finanzinstrumenten mit Grundgeschäft</b>	<b>0,00</b>	<b>0,00</b>	<b>0,00</b>
3530	Einzahlungen infolge eines Kapitaltausches bei derivativen Finanzinstrumenten mit Grundgeschäft			
<b>355</b>	<b>Einzahlungen aus dem Abgang von Finanzinstrumenten</b>	<b>0,00</b>	<b>0,00</b>	<b>0,00</b>
3550	Einzahlungen aus dem Abgang von Finanzinstrumenten			
<b>35</b>	<b>Summe Einzahlungen aus der Finanzierungstätigkeit</b>	<b>1.000,00</b>	<b>1.001.100,00</b>	<b>166.044,03</b>

MVAG	Mittelverwendungs- und aufbringungsgruppen (1. und 2. Ebene)	VA 2024	VA 2023	RA 2022
<b>361</b>	<b>Auszahlungen aus der Tilgung von Finanzschulden</b>	<b>219.400,00</b>	<b>283.900,00</b>	<b>368.063,75</b>
3611	Auszahlungen aus empfangenen Darlehen von öffentlichen Körperschaften und Rechtsträgern			
3612	Auszahlungen aus empfangenen Darlehen von Beteiligungen			
3613	Auszahlungen aus empfangenen Darlehen von Unternehmen und privaten Haushalten	22.000,00	22.000,00	
3614	Auszahlungen aus Finanzschulden	166.800,00	227.500,00	334.600,01
3615	Auszahlungen aus Rückzahlungen von Leasingverbindlichkeiten	30.600,00	34.400,00	33.463,74
<b>363</b>	<b>Auszahlungen infolge eines Kapitaltausches bei derivativen Finanzinstrumenten mit Grundgeschäft</b>	<b>0,00</b>	<b>0,00</b>	<b>0,00</b>
3630	Auszahlungen infolge eines Kapitaltausches bei derivativen Finanzinstrumenten mit Grundgeschäft			
<b>365</b>	<b>Auszahlungen für den Erwerb von Finanzinstrumenten</b>	<b>0,00</b>	<b>0,00</b>	<b>0,00</b>
3650	Auszahlungen für den Erwerb von Finanzinstrumenten			
<b>36</b>	<b>Summe Auszahlungen aus der Finanzierungstätigkeit</b>	<b>219.400,00</b>	<b>283.900,00</b>	<b>368.063,75</b>
<b>SA4</b>	<b>Saldo (4) Geldfluss aus der Finanzierungstätigkeit (35 – 36)</b>	<b>-218.400,00</b>	<b>717.200,00</b>	<b>-202.019,72</b>
<b>SA5</b>	<b>Saldo (5) Geldfluss aus der voranschlagswirksamen Gebarung (Saldo 3 + Saldo 4)</b>	<b>-1.728.500,00</b>	<b>-1.398.900,00</b>	<b>979.430,20</b>

Ergebnishaushalt Bereichsbudget 1. und 2. Ebene (Anlage 1a)



## Vertretungskörper und allgemeine Verwaltung (Gruppe 0)

MVAG	Mittelverwendungs- und -aufbringungsgruppen (1. und 2. Ebene)	VA 2024	VA 2023	RA 2022
<b>211</b>	<b>Erträge aus der operativen Verwaltungstätigkeit</b>	<b>94.300,00</b>	<b>88.400,00</b>	<b>98.629,89</b>
2111	Erträge aus eigenen Abgaben			
2112	Erträge aus Ertragsanteilen			
2113	Erträge aus Gebühren			
2114	Erträge aus Leistungen	7.200,00	8.600,00	7.985,10
2115	Erträge aus Besitz und wirtschaftlicher Tätigkeit			
2116	Erträge aus Veräußerung und sonstige Erträge	63.000,00	43.200,00	41.374,45
2117	Nicht finanzierungswirksame operative Erträge	24.100,00	36.600,00	49.270,34
<b>212</b>	<b>Erträge aus Transfers</b>	<b>30.700,00</b>	<b>34.500,00</b>	<b>59.986,47</b>
2121	Transferertrag von Trägern des öffentlichen Rechts		8.100,00	13.979,98
2122	Transferertrag von Beteiligungen			
2123	Transferertrag von Unternehmen (mit Finanzunternehmen)	11.400,00	9.000,00	14.562,81
2124	Transferertrag von Haushalten und Organisationen ohne Erwerbscharakter	19.300,00	17.400,00	16.443,68
2125	Transferertrag vom Ausland			15.000,00
2126	Investitions- und Tilgungszuschüsse zwischen Unternehmungen und Betrieben der Gebietskörperschaft und der Gebietskörperschaft			
2127	Nicht finanzierungswirksamer Transferertrag			
<b>213</b>	<b>Finanzerträge</b>	<b>0,00</b>	<b>0,00</b>	<b>0,00</b>
2131	Erträge aus Zinsen			
2132	Erträge aus Zinsen aus derivativen Finanzinstrumenten mit und ohne Grundgeschäft			
2133	Erträge aus Gewinnentnahmen von marktbestimmten Betrieben			
2134	Sonstige Finanzerträge			
2135	Erträge aus Dividenden/Gewinnausschüttungen			
2136	Sonstige nicht finanzierungswirksame Finanzerträge			
<b>21</b>	<b>Summe Erträge</b>	<b>125.000,00</b>	<b>122.900,00</b>	<b>158.616,36</b>
<b>221</b>	<b>Personalaufwand</b>	<b>792.400,00</b>	<b>789.600,00</b>	<b>715.630,35</b>
2211	Personalaufwand (Bezüge, Nebengebühren, Mehrleistungen)	632.100,00	597.000,00	536.869,49
2212	Gesetzlicher und freiwilliger Sozialaufwand	141.000,00	157.700,00	167.301,55
2213	Sonstiger Personalaufwand			
2214	Nicht finanzierungswirksamer Personalaufwand	19.300,00	34.900,00	11.459,31
<b>222</b>	<b>Sachaufwand</b>	<b>600.700,00</b>	<b>525.900,00</b>	<b>524.406,09</b>
2221	Gebrauchs- und Verbrauchsgüter, Handelswaren	36.800,00	31.000,00	36.243,89
2222	Verwaltungs- und Betriebsaufwand	68.700,00	64.100,00	59.788,01

## Vertretungskörper und allgemeine Verwaltung (Gruppe 0)

MVAG	Mittelverwendungs- und -aufbringungsgruppen (1. und 2. Ebene)	VA 2024	VA 2023	RA 2022
2223	Leasing- und Mietaufwand	700,00	700,00	654,00
2224	Instandhaltung	13.300,00	17.900,00	17.807,92
2225	Sonstiger Sachaufwand	462.300,00	393.600,00	390.925,03
2226	Nicht finanzierungswirksamer Sachaufwand	18.900,00	18.600,00	18.987,24
<b>223</b>	<b>Transferaufwand</b>	<b>101.300,00</b>	<b>83.700,00</b>	<b>96.603,68</b>
2231	Transferaufwand an Träger des öffentlichen Rechts	61.700,00	45.500,00	57.985,96
2232	Transferaufwand an Beteiligungen			
2233	Transferaufwand an Unternehmen (mit Finanzunternehmen)			
2234	Transferaufwand an Haushalte und Organisationen ohne Erwerbscharakter	39.600,00	38.200,00	38.617,72
2235	Transferaufwand an das Ausland			
2236	Investitions- und Tilgungszuschüsse zwischen Unternehmungen und Betrieben der Gebietskörperschaft und der Gebietskörperschaft			
2237	Nicht finanzierungswirksamer Transferaufwand			
<b>224</b>	<b>Finanzaufwand</b>	<b>0,00</b>	<b>0,00</b>	<b>0,00</b>
2241	Aufwendungen für Zinsen			
2242	Zinsen und sonstige Aufwendungen aus derivativen Finanzinstrumenten mit und ohne Grundgeschäft			
2243	Gewinnentnahmen von Unternehmungen und marktbestimmten Betrieben der Gebietskörperschaft (innerhalb der Gebietskörperschaft)			
2244	Sonstiger Finanzaufwand			
2245	Nicht finanzierungswirksamer Finanzaufwand			
<b>22</b>	<b>Summe Aufwendungen</b>	<b>1.494.400,00</b>	<b>1.399.200,00</b>	<b>1.336.640,12</b>
<b>SA0</b>	<b>Saldo (0) Nettoergebnis (21 - 22)</b>	<b>-1.369.400,00</b>	<b>-1.276.300,00</b>	<b>-1.178.023,76</b>
<b>230</b>	<b>Entnahmen von Haushaltsrücklagen</b>	<b>0,00</b>	<b>0,00</b>	<b>0,00</b>
2301	Entnahmen von Haushaltsrücklagen			
<b>240</b>	<b>Zuweisungen an Haushaltsrücklagen</b>	<b>0,00</b>	<b>0,00</b>	<b>0,00</b>
2401	Zuweisungen an Haushaltsrücklagen			
<b>SA01</b>	<b>Saldo (01) Haushaltsrücklagen (230 - 240)</b>	<b>0,00</b>	<b>0,00</b>	<b>0,00</b>
<b>SA00</b>	<b>Saldo (00) Nettoergebnis nach Haushaltsrücklagen (Saldo 0 + Saldo 01)</b>	<b>-1.369.400,00</b>	<b>-1.276.300,00</b>	<b>-1.178.023,76</b>

## Öffentliche Ordnung und Sicherheit (Gruppe 1)

MVAG	Mittelverwendungs- und -aufbringungsgruppen (1. und 2. Ebene)	VA 2024	VA 2023	RA 2022
<b>211</b>	<b>Erträge aus der operativen Verwaltungstätigkeit</b>	<b>16.400,00</b>	<b>17.100,00</b>	<b>10.281,80</b>
2111	Erträge aus eigenen Abgaben			
2112	Erträge aus Ertragsanteilen			
2113	Erträge aus Gebühren			
2114	Erträge aus Leistungen	16.300,00	17.000,00	10.142,80
2115	Erträge aus Besitz und wirtschaftlicher Tätigkeit			
2116	Erträge aus Veräußerung und sonstige Erträge	100,00	100,00	139,00
2117	Nicht finanzierungswirksame operative Erträge			
<b>212</b>	<b>Erträge aus Transfers</b>	<b>7.300,00</b>	<b>7.300,00</b>	<b>7.286,57</b>
2121	Transferertrag von Trägern des öffentlichen Rechts			
2122	Transferertrag von Beteiligungen			
2123	Transferertrag von Unternehmen (mit Finanzunternehmen)			
2124	Transferertrag von Haushalten und Organisationen ohne Erwerbscharakter			
2125	Transferertrag vom Ausland			
2126	Investitions- und Tilgungszuschüsse zwischen Unternehmungen und Betrieben der Gebietskörperschaft und der Gebietskörperschaft			
2127	Nicht finanzierungswirksamer Transferertrag	7.300,00	7.300,00	7.286,57
<b>213</b>	<b>Finanzerträge</b>	<b>0,00</b>	<b>0,00</b>	<b>0,00</b>
2131	Erträge aus Zinsen			
2132	Erträge aus Zinsen aus derivativen Finanzinstrumenten mit und ohne Grundgeschäft			
2133	Erträge aus Gewinnentnahmen von marktbestimmten Betrieben			
2134	Sonstige Finanzerträge			
2135	Erträge aus Dividenden/Gewinnausschüttungen			
2136	Sonstige nicht finanzierungswirksame Finanzerträge			
<b>21</b>	<b>Summe Erträge</b>	<b>23.700,00</b>	<b>24.400,00</b>	<b>17.568,37</b>
<b>221</b>	<b>Personalaufwand</b>	<b>0,00</b>	<b>0,00</b>	<b>0,00</b>
2211	Personalaufwand (Bezüge, Nebengebühren, Mehrleistungen)			
2212	Gesetzlicher und freiwilliger Sozialaufwand			
2213	Sonstiger Personalaufwand			
2214	Nicht finanzierungswirksamer Personalaufwand			
<b>222</b>	<b>Sachaufwand</b>	<b>203.200,00</b>	<b>201.800,00</b>	<b>156.015,13</b>
2221	Gebrauchs- und Verbrauchsgüter, Handelswaren	57.900,00	46.800,00	27.284,24
2222	Verwaltungs- und Betriebsaufwand	56.900,00	69.300,00	41.243,99

**Öffentliche Ordnung und Sicherheit (Gruppe 1)**

MVAG	Mittelverwendungs- und -aufbringungsgruppen (1. und 2. Ebene)	VA 2024	VA 2023	RA 2022
2223	Leasing- und Mietaufwand			
2224	Instandhaltung	29.300,00	26.300,00	32.501,25
2225	Sonstiger Sachaufwand	19.600,00	18.500,00	12.368,47
2226	Nicht finanzierungswirksamer Sachaufwand	39.500,00	40.900,00	42.617,18
<b>223</b>	<b>Transferaufwand</b>	<b>0,00</b>	<b>0,00</b>	<b>0,00</b>
2231	Transferaufwand an Träger des öffentlichen Rechts			
2232	Transferaufwand an Beteiligungen			
2233	Transferaufwand an Unternehmen (mit Finanzunternehmen)			
2234	Transferaufwand an Haushalte und Organisationen ohne Erwerbscharakter			
2235	Transferaufwand an das Ausland			
2236	Investitions- und Tilgungszuschüsse zwischen Unternehmungen und Betrieben der Gebietskörperschaft und der Gebietskörperschaft			
2237	Nicht finanzierungswirksamer Transferaufwand			
<b>224</b>	<b>Finanzaufwand</b>	<b>0,00</b>	<b>0,00</b>	<b>0,00</b>
2241	Aufwendungen für Zinsen			
2242	Zinsen und sonstige Aufwendungen aus derivativen Finanzinstrumenten mit und ohne Grundgeschäft			
2243	Gewinnentnahmen von Unternehmungen und marktbestimmten Betrieben der Gebietskörperschaft (innerhalb der Gebietskörperschaft)			
2244	Sonstiger Finanzaufwand			
2245	Nicht finanzierungswirksamer Finanzaufwand			
<b>22</b>	<b>Summe Aufwendungen</b>	<b>203.200,00</b>	<b>201.800,00</b>	<b>156.015,13</b>
<b>SA0</b>	<b>Saldo (0) Nettoergebnis (21 - 22)</b>	<b>-179.500,00</b>	<b>-177.400,00</b>	<b>-138.446,76</b>
<b>230</b>	<b>Entnahmen von Haushaltsrücklagen</b>	<b>75.000,00</b>	<b>0,00</b>	<b>0,00</b>
2301	Entnahmen von Haushaltsrücklagen	75.000,00		
<b>240</b>	<b>Zuweisungen an Haushaltsrücklagen</b>	<b>0,00</b>	<b>0,00</b>	<b>0,00</b>
2401	Zuweisungen an Haushaltsrücklagen			
<b>SA01</b>	<b>Saldo (01) Haushaltsrücklagen (230 - 240)</b>	<b>75.000,00</b>	<b>0,00</b>	<b>0,00</b>
<b>SA00</b>	<b>Saldo (00) Nettoergebnis nach Haushaltsrücklagen (Saldo 0 + Saldo 01)</b>	<b>-104.500,00</b>	<b>-177.400,00</b>	<b>-138.446,76</b>



## Unterricht, Erziehung, Sport und Wissenschaft (Gruppe 2)

MVAG	Mittelverwendungs- und -aufbringungsgruppen (1. und 2. Ebene)	VA 2024	VA 2023	RA 2022
<b>211</b>	<b>Erträge aus der operativen Verwaltungstätigkeit</b>	<b>253.900,00</b>	<b>235.700,00</b>	<b>248.292,78</b>
2111	Erträge aus eigenen Abgaben			
2112	Erträge aus Ertragsanteilen			
2113	Erträge aus Gebühren			
2114	Erträge aus Leistungen	212.900,00	197.400,00	203.387,49
2115	Erträge aus Besitz und wirtschaftlicher Tätigkeit	41.000,00	38.300,00	37.685,56
2116	Erträge aus Veräußerung und sonstige Erträge			6.381,30
2117	Nicht finanzierungswirksame operative Erträge			838,43
<b>212</b>	<b>Erträge aus Transfers</b>	<b>41.900,00</b>	<b>42.200,00</b>	<b>43.629,32</b>
2121	Transferertrag von Trägern des öffentlichen Rechts	1.000,00	2.000,00	2.909,12
2122	Transferertrag von Beteiligungen			
2123	Transferertrag von Unternehmen (mit Finanzunternehmen)			525,71
2124	Transferertrag von Haushalten und Organisationen ohne Erwerbscharakter			
2125	Transferertrag vom Ausland			
2126	Investitions- und Tilgungszuschüsse zwischen Unternehmungen und Betrieben der Gebietskörperschaft und der Gebietskörperschaft			
2127	Nicht finanzierungswirksamer Transferertrag	40.900,00	40.200,00	40.194,49
<b>213</b>	<b>Finanzerträge</b>	<b>0,00</b>	<b>0,00</b>	<b>0,00</b>
2131	Erträge aus Zinsen			
2132	Erträge aus Zinsen aus derivativen Finanzinstrumenten mit und ohne Grundgeschäft			
2133	Erträge aus Gewinnentnahmen von marktbestimmten Betrieben			
2134	Sonstige Finanzerträge			
2135	Erträge aus Dividenden/Gewinnausschüttungen			
2136	Sonstige nicht finanzierungswirksame Finanzerträge			
<b>21</b>	<b>Summe Erträge</b>	<b>295.800,00</b>	<b>277.900,00</b>	<b>291.922,10</b>
<b>221</b>	<b>Personalaufwand</b>	<b>665.000,00</b>	<b>589.000,00</b>	<b>491.686,82</b>
2211	Personalaufwand (Bezüge, Nebengebühren, Mehrleistungen)	525.700,00	460.500,00	389.147,44
2212	Gesetzlicher und freiwilliger Sozialaufwand	131.700,00	114.500,00	96.285,15
2213	Sonstiger Personalaufwand			
2214	Nicht finanzierungswirksamer Personalaufwand	7.600,00	14.000,00	6.254,23
<b>222</b>	<b>Sachaufwand</b>	<b>824.700,00</b>	<b>879.100,00</b>	<b>807.428,51</b>
2221	Gebrauchs- und Verbrauchsgüter, Handelswaren	53.500,00	52.300,00	57.609,43
2222	Verwaltungs- und Betriebsaufwand	57.700,00	151.400,00	81.864,27

**Unterricht, Erziehung, Sport und Wissenschaft (Gruppe 2)**

<b>MVAG</b>	<b>Mittelverwendungs- und -aufbringungsgruppen (1. und 2. Ebene)</b>	<b>VA 2024</b>	<b>VA 2023</b>	<b>RA 2022</b>
2223	Leasing- und Mietaufwand	126.500,00	125.600,00	146.006,13
2224	Instandhaltung	47.900,00	49.900,00	38.930,47
2225	Sonstiger Sachaufwand	435.900,00	398.100,00	380.640,13
2226	Nicht finanzierungswirksamer Sachaufwand	103.200,00	101.800,00	102.378,08
<b>223</b>	<b>Transferaufwand</b>	<b>485.000,00</b>	<b>420.000,00</b>	<b>363.197,56</b>
2231	Transferaufwand an Träger des öffentlichen Rechts	415.000,00	370.900,00	312.656,07
2232	Transferaufwand an Beteiligungen			
2233	Transferaufwand an Unternehmen (mit Finanzunternehmen)			
2234	Transferaufwand an Haushalte und Organisationen ohne Erwerbscharakter	70.000,00	49.100,00	50.541,49
2235	Transferaufwand an das Ausland			
2236	Investitions- und Tilgungszuschüsse zwischen Unternehmungen und Betrieben der Gebietskörperschaft und der Gebietskörperschaft			
2237	Nicht finanzierungswirksamer Transferaufwand			
<b>224</b>	<b>Finanzaufwand</b>	<b>6.400,00</b>	<b>3.400,00</b>	<b>2.522,36</b>
2241	Aufwendungen für Zinsen	6.400,00	3.400,00	2.522,36
2242	Zinsen und sonstige Aufwendungen aus derivativen Finanzinstrumenten mit und ohne Grundgeschäft			
2243	Gewinnentnahmen von Unternehmungen und marktbestimmten Betrieben der Gebietskörperschaft (innerhalb der Gebietskörperschaft)			
2244	Sonstiger Finanzaufwand			
2245	Nicht finanzierungswirksamer Finanzaufwand			
<b>22</b>	<b>Summe Aufwendungen</b>	<b>1.981.100,00</b>	<b>1.891.500,00</b>	<b>1.664.835,25</b>
<b>SA0</b>	<b>Saldo (0) Nettoergebnis (21 - 22)</b>	<b>-1.685.300,00</b>	<b>-1.613.600,00</b>	<b>-1.372.913,15</b>
<b>230</b>	<b>Entnahmen von Haushaltsrücklagen</b>	<b>0,00</b>	<b>0,00</b>	<b>0,00</b>
2301	Entnahmen von Haushaltsrücklagen			
<b>240</b>	<b>Zuweisungen an Haushaltsrücklagen</b>	<b>0,00</b>	<b>0,00</b>	<b>0,00</b>
2401	Zuweisungen an Haushaltsrücklagen			
<b>SA01</b>	<b>Saldo (01) Haushaltsrücklagen (230 - 240)</b>	<b>0,00</b>	<b>0,00</b>	<b>0,00</b>
<b>SA00</b>	<b>Saldo (00) Nettoergebnis nach Haushaltsrücklagen (Saldo 0 + Saldo 01)</b>	<b>-1.685.300,00</b>	<b>-1.613.600,00</b>	<b>-1.372.913,15</b>

**Kunst, Kultur und Kultus (Gruppe 3)**

MVAG	Mittelverwendungs- und -aufbringungsgruppen (1. und 2. Ebene)	VA 2024	VA 2023	RA 2022
<b>211</b>	<b>Erträge aus der operativen Verwaltungstätigkeit</b>	<b>75.200,00</b>	<b>88.100,00</b>	<b>33.635,46</b>
2111	Erträge aus eigenen Abgaben			
2112	Erträge aus Ertragsanteilen			
2113	Erträge aus Gebühren			
2114	Erträge aus Leistungen	75.200,00	88.100,00	27.797,80
2115	Erträge aus Besitz und wirtschaftlicher Tätigkeit			16,67
2116	Erträge aus Veräußerung und sonstige Erträge			516,68
2117	Nicht finanzierungswirksame operative Erträge			5.304,31
<b>212</b>	<b>Erträge aus Transfers</b>	<b>0,00</b>	<b>0,00</b>	<b>0,00</b>
2121	Transferertrag von Trägern des öffentlichen Rechts			
2122	Transferertrag von Beteiligungen			
2123	Transferertrag von Unternehmen (mit Finanzunternehmen)			
2124	Transferertrag von Haushalten und Organisationen ohne Erwerbscharakter			
2125	Transferertrag vom Ausland			
2126	Investitions- und Tilgungszuschüsse zwischen Unternehmungen und Betrieben der Gebietskörperschaft und der Gebietskörperschaft			
2127	Nicht finanzierungswirksamer Transferertrag			
<b>213</b>	<b>Finanzerträge</b>	<b>0,00</b>	<b>0,00</b>	<b>0,00</b>
2131	Erträge aus Zinsen			
2132	Erträge aus Zinsen aus derivativen Finanzinstrumenten mit und ohne Grundgeschäft			
2133	Erträge aus Gewinnentnahmen von marktbestimmten Betrieben			
2134	Sonstige Finanzerträge			
2135	Erträge aus Dividenden/Gewinnausschüttungen			
2136	Sonstige nicht finanzierungswirksame Finanzerträge			
<b>21</b>	<b>Summe Erträge</b>	<b>75.200,00</b>	<b>88.100,00</b>	<b>33.635,46</b>
<b>221</b>	<b>Personalaufwand</b>	<b>98.900,00</b>	<b>89.100,00</b>	<b>121.093,57</b>
2211	Personalaufwand (Bezüge, Nebengebühren, Mehrleistungen)	76.200,00	70.000,00	94.697,35
2212	Gesetzlicher und freiwilliger Sozialaufwand	17.300,00	15.900,00	22.293,45
2213	Sonstiger Personalaufwand			
2214	Nicht finanzierungswirksamer Personalaufwand	5.400,00	3.200,00	4.102,77
<b>222</b>	<b>Sachaufwand</b>	<b>138.900,00</b>	<b>166.400,00</b>	<b>111.285,26</b>
2221	Gebrauchs- und Verbrauchsgüter, Handelswaren	11.300,00	11.900,00	23.228,81
2222	Verwaltungs- und Betriebsaufwand	900,00	1.000,00	977,10

**Kunst, Kultur und Kultus (Gruppe 3)**

MVAG	Mittelverwendungs- und -aufbringungsgruppen (1. und 2. Ebene)	VA 2024	VA 2023	RA 2022
2223	Leasing- und Mietaufwand			
2224	Instandhaltung	4.000,00	5.500,00	1.005,00
2225	Sonstiger Sachaufwand	117.000,00	144.200,00	81.602,51
2226	Nicht finanzierungswirksamer Sachaufwand	5.700,00	3.800,00	4.471,84
<b>223</b>	<b>Transferaufwand</b>	<b>322.400,00</b>	<b>317.800,00</b>	<b>213.761,30</b>
2231	Transferaufwand an Träger des öffentlichen Rechts	315.400,00	310.800,00	208.836,10
2232	Transferaufwand an Beteiligungen			
2233	Transferaufwand an Unternehmen (mit Finanzunternehmen)			
2234	Transferaufwand an Haushalte und Organisationen ohne Erwerbscharakter	7.000,00	7.000,00	4.925,20
2235	Transferaufwand an das Ausland			
2236	Investitions- und Tilgungszuschüsse zwischen Unternehmungen und Betrieben der Gebietskörperschaft und der Gebietskörperschaft			
2237	Nicht finanzierungswirksamer Transferaufwand			
<b>224</b>	<b>Finanzaufwand</b>	<b>0,00</b>	<b>0,00</b>	<b>0,00</b>
2241	Aufwendungen für Zinsen			
2242	Zinsen und sonstige Aufwendungen aus derivativen Finanzinstrumenten mit und ohne Grundgeschäft			
2243	Gewinnentnahmen von Unternehmungen und marktbestimmten Betrieben der Gebietskörperschaft (innerhalb der Gebietskörperschaft)			
2244	Sonstiger Finanzaufwand			
2245	Nicht finanzierungswirksamer Finanzaufwand			
<b>22</b>	<b>Summe Aufwendungen</b>	<b>560.200,00</b>	<b>573.300,00</b>	<b>446.140,13</b>
<b>SA0</b>	<b>Saldo (0) Nettoergebnis (21 - 22)</b>	<b>-485.000,00</b>	<b>-485.200,00</b>	<b>-412.504,67</b>
<b>230</b>	<b>Entnahmen von Haushaltsrücklagen</b>	<b>0,00</b>	<b>0,00</b>	<b>0,00</b>
2301	Entnahmen von Haushaltsrücklagen			
<b>240</b>	<b>Zuweisungen an Haushaltsrücklagen</b>	<b>0,00</b>	<b>0,00</b>	<b>0,00</b>
2401	Zuweisungen an Haushaltsrücklagen			
<b>SA01</b>	<b>Saldo (01) Haushaltsrücklagen (230 - 240)</b>	<b>0,00</b>	<b>0,00</b>	<b>0,00</b>
<b>SA00</b>	<b>Saldo (00) Nettoergebnis nach Haushaltsrücklagen (Saldo 0 + Saldo 01)</b>	<b>-485.000,00</b>	<b>-485.200,00</b>	<b>-412.504,67</b>

**Soziale Wohlfahrt und Wohnbauförderung (Gruppe 4)**

MVAG	Mittelverwendungs- und -aufbringungsgruppen (1. und 2. Ebene)	VA 2024	VA 2023	RA 2022
<b>211</b>	<b>Erträge aus der operativen Verwaltungstätigkeit</b>	<b>92.300,00</b>	<b>90.400,00</b>	<b>81.650,67</b>
2111	Erträge aus eigenen Abgaben			
2112	Erträge aus Ertragsanteilen			
2113	Erträge aus Gebühren			
2114	Erträge aus Leistungen			308,40
2115	Erträge aus Besitz und wirtschaftlicher Tätigkeit	92.300,00	86.400,00	81.342,27
2116	Erträge aus Veräußerung und sonstige Erträge		4.000,00	
2117	Nicht finanzierungswirksame operative Erträge			
<b>212</b>	<b>Erträge aus Transfers</b>	<b>0,00</b>	<b>0,00</b>	<b>0,00</b>
2121	Transferertrag von Trägern des öffentlichen Rechts			
2122	Transferertrag von Beteiligungen			
2123	Transferertrag von Unternehmen (mit Finanzunternehmen)			
2124	Transferertrag von Haushalten und Organisationen ohne Erwerbscharakter			
2125	Transferertrag vom Ausland			
2126	Investitions- und Tilgungszuschüsse zwischen Unternehmungen und Betrieben der Gebietskörperschaft und der Gebietskörperschaft			
2127	Nicht finanzierungswirksamer Transferertrag			
<b>213</b>	<b>Finanzerträge</b>	<b>0,00</b>	<b>0,00</b>	<b>0,00</b>
2131	Erträge aus Zinsen			
2132	Erträge aus Zinsen aus derivativen Finanzinstrumenten mit und ohne Grundgeschäft			
2133	Erträge aus Gewinnentnahmen von marktbestimmten Betrieben			
2134	Sonstige Finanzerträge			
2135	Erträge aus Dividenden/Gewinnausschüttungen			
2136	Sonstige nicht finanzierungswirksame Finanzerträge			
<b>21</b>	<b>Summe Erträge</b>	<b>92.300,00</b>	<b>90.400,00</b>	<b>81.650,67</b>
<b>221</b>	<b>Personalaufwand</b>	<b>15.500,00</b>	<b>14.600,00</b>	<b>6.521,93</b>
2211	Personalaufwand (Bezüge, Nebengebühren, Mehrleistungen)	12.700,00	11.800,00	5.227,01
2212	Gesetzlicher und freiwilliger Sozialaufwand	2.800,00	2.700,00	1.171,10
2213	Sonstiger Personalaufwand			
2214	Nicht finanzierungswirksamer Personalaufwand		100,00	123,82
<b>222</b>	<b>Sachaufwand</b>	<b>60.100,00</b>	<b>66.600,00</b>	<b>48.357,21</b>
2221	Gebrauchs- und Verbrauchsgüter, Handelswaren	1.400,00	1.400,00	1.142,14
2222	Verwaltungs- und Betriebsaufwand	6.200,00	8.000,00	5.768,51

**Soziale Wohlfahrt und Wohnbauförderung (Gruppe 4)**

MVAG	Mittelverwendungs- und -aufbringungsgruppen (1. und 2. Ebene)	VA 2024	VA 2023	RA 2022
2223	Leasing- und Mietaufwand	35.200,00	34.600,00	29.860,61
2224	Instandhaltung	500,00	500,00	3.158,65
2225	Sonstiger Sachaufwand	14.400,00	18.300,00	4.682,36
2226	Nicht finanzierungswirksamer Sachaufwand	2.400,00	3.800,00	3.744,94
<b>223</b>	<b>Transferaufwand</b>	<b>1.001.200,00</b>	<b>910.200,00</b>	<b>892.761,55</b>
2231	Transferaufwand an Träger des öffentlichen Rechts	991.500,00	898.000,00	869.241,20
2232	Transferaufwand an Beteiligungen			
2233	Transferaufwand an Unternehmen (mit Finanzunternehmen)			
2234	Transferaufwand an Haushalte und Organisationen ohne Erwerbscharakter	9.700,00	12.200,00	23.520,35
2235	Transferaufwand an das Ausland			
2236	Investitions- und Tilgungszuschüsse zwischen Unternehmungen und Betrieben der Gebietskörperschaft und der Gebietskörperschaft			
2237	Nicht finanzierungswirksamer Transferaufwand			
<b>224</b>	<b>Finanzaufwand</b>	<b>76.900,00</b>	<b>72.000,00</b>	<b>37.188,79</b>
2241	Aufwendungen für Zinsen	76.900,00	72.000,00	37.188,79
2242	Zinsen und sonstige Aufwendungen aus derivativen Finanzinstrumenten mit und ohne Grundgeschäft			
2243	Gewinnentnahmen von Unternehmungen und marktbestimmten Betrieben der Gebietskörperschaft (innerhalb der Gebietskörperschaft)			
2244	Sonstiger Finanzaufwand			
2245	Nicht finanzierungswirksamer Finanzaufwand			
<b>22</b>	<b>Summe Aufwendungen</b>	<b>1.153.700,00</b>	<b>1.063.400,00</b>	<b>984.829,48</b>
<b>SA0</b>	<b>Saldo (0) Nettoergebnis (21 - 22)</b>	<b>-1.061.400,00</b>	<b>-973.000,00</b>	<b>-903.178,81</b>
<b>230</b>	<b>Entnahmen von Haushaltsrücklagen</b>	<b>0,00</b>	<b>0,00</b>	<b>0,00</b>
2301	Entnahmen von Haushaltsrücklagen			
<b>240</b>	<b>Zuweisungen an Haushaltsrücklagen</b>	<b>36.000,00</b>	<b>36.000,00</b>	<b>36.017,78</b>
2401	Zuweisungen an Haushaltsrücklagen	36.000,00	36.000,00	36.017,78
<b>SA01</b>	<b>Saldo (01) Haushaltsrücklagen (230 - 240)</b>	<b>-36.000,00</b>	<b>-36.000,00</b>	<b>-36.017,78</b>
<b>SA00</b>	<b>Saldo (00) Nettoergebnis nach Haushaltsrücklagen (Saldo 0 + Saldo 01)</b>	<b>-1.097.400,00</b>	<b>-1.009.000,00</b>	<b>-939.196,59</b>

## Gesundheit (Gruppe 5)

MVAG	Mittelverwendungs- und -aufbringungsgruppen (1. und 2. Ebene)	VA 2024	VA 2023	RA 2022
<b>211</b>	<b>Erträge aus der operativen Verwaltungstätigkeit</b>	<b>0,00</b>	<b>14.800,00</b>	<b>1.250,00</b>
2111	Erträge aus eigenen Abgaben			
2112	Erträge aus Ertragsanteilen			
2113	Erträge aus Gebühren			
2114	Erträge aus Leistungen		14.800,00	1.250,00
2115	Erträge aus Besitz und wirtschaftlicher Tätigkeit			
2116	Erträge aus Veräußerung und sonstige Erträge			
2117	Nicht finanzierungswirksame operative Erträge			
<b>212</b>	<b>Erträge aus Transfers</b>	<b>0,00</b>	<b>0,00</b>	<b>61.798,20</b>
2121	Transferertrag von Trägern des öffentlichen Rechts			61.798,20
2122	Transferertrag von Beteiligungen			
2123	Transferertrag von Unternehmen (mit Finanzunternehmen)			
2124	Transferertrag von Haushalten und Organisationen ohne Erwerbscharakter			
2125	Transferertrag vom Ausland			
2126	Investitions- und Tilgungszuschüsse zwischen Unternehmungen und Betrieben der Gebietskörperschaft und der Gebietskörperschaft			
2127	Nicht finanzierungswirksamer Transferertrag			
<b>213</b>	<b>Finanzerträge</b>	<b>0,00</b>	<b>0,00</b>	<b>0,00</b>
2131	Erträge aus Zinsen			
2132	Erträge aus Zinsen aus derivativen Finanzinstrumenten mit und ohne Grundgeschäft			
2133	Erträge aus Gewinnentnahmen von marktbestimmten Betrieben			
2134	Sonstige Finanzerträge			
2135	Erträge aus Dividenden/Gewinnausschüttungen			
2136	Sonstige nicht finanzierungswirksame Finanzerträge			
<b>21</b>	<b>Summe Erträge</b>	<b>0,00</b>	<b>14.800,00</b>	<b>63.048,20</b>
<b>221</b>	<b>Personalaufwand</b>	<b>0,00</b>	<b>0,00</b>	<b>0,00</b>
2211	Personalaufwand (Bezüge, Nebengebühren, Mehrleistungen)			
2212	Gesetzlicher und freiwilliger Sozialaufwand			
2213	Sonstiger Personalaufwand			
2214	Nicht finanzierungswirksamer Personalaufwand			
<b>222</b>	<b>Sachaufwand</b>	<b>49.400,00</b>	<b>56.600,00</b>	<b>20.846,72</b>
2221	Gebrauchs- und Verbrauchsgüter, Handelswaren			1.926,10
2222	Verwaltungs- und Betriebsaufwand	400,00		379,52

**Gesundheit (Gruppe 5)**

MVAG	Mittelverwendungs- und -aufbringungsgruppen (1. und 2. Ebene)	VA 2024	VA 2023	RA 2022
2223	Leasing- und Mietaufwand			
2224	Instandhaltung	12.500,00	11.900,00	
2225	Sonstiger Sachaufwand	35.600,00	43.900,00	17.708,18
2226	Nicht finanzierungswirksamer Sachaufwand	900,00	800,00	832,92
<b>223</b>	<b>Transferaufwand</b>	<b>1.542.400,00</b>	<b>1.404.700,00</b>	<b>1.372.659,07</b>
2231	Transferaufwand an Träger des öffentlichen Rechts	1.524.900,00	1.387.200,00	1.357.907,58
2232	Transferaufwand an Beteiligungen			
2233	Transferaufwand an Unternehmen (mit Finanzunternehmen)			
2234	Transferaufwand an Haushalte und Organisationen ohne Erwerbscharakter	17.500,00	17.500,00	14.751,49
2235	Transferaufwand an das Ausland			
2236	Investitions- und Tilgungszuschüsse zwischen Unternehmungen und Betrieben der Gebietskörperschaft und der Gebietskörperschaft			
2237	Nicht finanzierungswirksamer Transferaufwand			
<b>224</b>	<b>Finanzaufwand</b>	<b>0,00</b>	<b>0,00</b>	<b>0,00</b>
2241	Aufwendungen für Zinsen			
2242	Zinsen und sonstige Aufwendungen aus derivativen Finanzinstrumenten mit und ohne Grundgeschäft			
2243	Gewinnentnahmen von Unternehmungen und marktbestimmten Betrieben der Gebietskörperschaft (innerhalb der Gebietskörperschaft)			
2244	Sonstiger Finanzaufwand			
2245	Nicht finanzierungswirksamer Finanzaufwand			
<b>22</b>	<b>Summe Aufwendungen</b>	<b>1.591.800,00</b>	<b>1.461.300,00</b>	<b>1.393.505,79</b>
<b>SA0</b>	<b>Saldo (0) Nettoergebnis (21 - 22)</b>	<b>-1.591.800,00</b>	<b>-1.446.500,00</b>	<b>-1.330.457,59</b>
<b>230</b>	<b>Entnahmen von Haushaltsrücklagen</b>	<b>0,00</b>	<b>0,00</b>	<b>0,00</b>
2301	Entnahmen von Haushaltsrücklagen			
<b>240</b>	<b>Zuweisungen an Haushaltsrücklagen</b>	<b>0,00</b>	<b>0,00</b>	<b>0,00</b>
2401	Zuweisungen an Haushaltsrücklagen			
<b>SA01</b>	<b>Saldo (01) Haushaltsrücklagen (230 - 240)</b>	<b>0,00</b>	<b>0,00</b>	<b>0,00</b>
<b>SA00</b>	<b>Saldo (00) Nettoergebnis nach Haushaltsrücklagen (Saldo 0 + Saldo 01)</b>	<b>-1.591.800,00</b>	<b>-1.446.500,00</b>	<b>-1.330.457,59</b>



**Straßen- und Wasserbau, Verkehr (Gruppe 6)**

MVAG	Mittelverwendungs- und -aufbringungsgruppen (1. und 2. Ebene)	VA 2024	VA 2023	RA 2022
<b>211</b>	<b>Erträge aus der operativen Verwaltungstätigkeit</b>	<b>372.900,00</b>	<b>476.000,00</b>	<b>12.255,23</b>
2111	Erträge aus eigenen Abgaben			
2112	Erträge aus Ertragsanteilen			
2113	Erträge aus Gebühren			
2114	Erträge aus Leistungen			
2115	Erträge aus Besitz und wirtschaftlicher Tätigkeit			
2116	Erträge aus Veräußerung und sonstige Erträge	372.100,00	475.200,00	11.497,65
2117	Nicht finanzierungswirksame operative Erträge	800,00	800,00	757,58
<b>212</b>	<b>Erträge aus Transfers</b>	<b>477.900,00</b>	<b>289.800,00</b>	<b>336.512,93</b>
2121	Transferertrag von Trägern des öffentlichen Rechts	451.700,00	271.700,00	311.872,50
2122	Transferertrag von Beteiligungen			
2123	Transferertrag von Unternehmen (mit Finanzunternehmen)			
2124	Transferertrag von Haushalten und Organisationen ohne Erwerbscharakter	15.000,00	14.000,00	20.325,50
2125	Transferertrag vom Ausland			
2126	Investitions- und Tilgungszuschüsse zwischen Unternehmungen und Betrieben der Gebietskörperschaft und der Gebietskörperschaft			
2127	Nicht finanzierungswirksamer Transferertrag	11.200,00	4.100,00	4.314,93
<b>213</b>	<b>Finanzerträge</b>	<b>0,00</b>	<b>0,00</b>	<b>0,00</b>
2131	Erträge aus Zinsen			
2132	Erträge aus Zinsen aus derivativen Finanzinstrumenten mit und ohne Grundgeschäft			
2133	Erträge aus Gewinnentnahmen von marktbestimmten Betrieben			
2134	Sonstige Finanzerträge			
2135	Erträge aus Dividenden/Gewinnausschüttungen			
2136	Sonstige nicht finanzierungswirksame Finanzerträge			
<b>21</b>	<b>Summe Erträge</b>	<b>850.800,00</b>	<b>765.800,00</b>	<b>348.768,16</b>
<b>221</b>	<b>Personalaufwand</b>	<b>72.700,00</b>	<b>56.500,00</b>	<b>52.982,85</b>
2211	Personalaufwand (Bezüge, Nebengebühren, Mehrleistungen)	57.000,00	43.400,00	41.655,85
2212	Gesetzlicher und freiwilliger Sozialaufwand	13.600,00	10.900,00	10.199,94
2213	Sonstiger Personalaufwand			
2214	Nicht finanzierungswirksamer Personalaufwand	2.100,00	2.200,00	1.127,06
<b>222</b>	<b>Sachaufwand</b>	<b>285.400,00</b>	<b>782.100,00</b>	<b>401.123,56</b>
2221	Gebrauchs- und Verbrauchsgüter, Handelswaren	7.300,00	11.300,00	16.377,04
2222	Verwaltungs- und Betriebsaufwand			

**Straßen- und Wasserbau, Verkehr (Gruppe 6)**

<b>MVAG</b>	<b>Mittelverwendungs- und -aufbringungsgruppen (1. und 2. Ebene)</b>	<b>VA 2024</b>	<b>VA 2023</b>	<b>RA 2022</b>
2223	Leasing- und Mietaufwand	1.000,00	1.000,00	
2224	Instandhaltung	104.000,00	83.500,00	103.256,89
2225	Sonstiger Sachaufwand	3.800,00	477.500,00	2.385,50
2226	Nicht finanzierungswirksamer Sachaufwand	169.300,00	208.800,00	279.104,13
<b>223</b>	<b>Transferaufwand</b>	<b>9.500,00</b>	<b>9.500,00</b>	<b>14.468,64</b>
2231	Transferaufwand an Träger des öffentlichen Rechts	9.500,00	9.500,00	14.468,64
2232	Transferaufwand an Beteiligungen			
2233	Transferaufwand an Unternehmen (mit Finanzunternehmen)			
2234	Transferaufwand an Haushalte und Organisationen ohne Erwerbscharakter			
2235	Transferaufwand an das Ausland			
2236	Investitions- und Tilgungszuschüsse zwischen Unternehmungen und Betrieben der Gebietskörperschaft und der Gebietskörperschaft			
2237	Nicht finanzierungswirksamer Transferaufwand			
<b>224</b>	<b>Finanzaufwand</b>	<b>3.000,00</b>	<b>2.400,00</b>	<b>229,68</b>
2241	Aufwendungen für Zinsen	3.000,00	2.400,00	229,68
2242	Zinsen und sonstige Aufwendungen aus derivativen Finanzinstrumenten mit und ohne Grundgeschäft			
2243	Gewinnentnahmen von Unternehmungen und marktbestimmten Betrieben der Gebietskörperschaft (innerhalb der Gebietskörperschaft)			
2244	Sonstiger Finanzaufwand			
2245	Nicht finanzierungswirksamer Finanzaufwand			
<b>22</b>	<b>Summe Aufwendungen</b>	<b>370.600,00</b>	<b>850.500,00</b>	<b>468.804,73</b>
<b>SA0</b>	<b>Saldo (0) Nettoergebnis (21 - 22)</b>	<b>480.200,00</b>	<b>-84.700,00</b>	<b>-120.036,57</b>
<b>230</b>	<b>Entnahmen von Haushaltsrücklagen</b>	<b>0,00</b>	<b>0,00</b>	<b>6.600,00</b>
2301	Entnahmen von Haushaltsrücklagen			6.600,00
<b>240</b>	<b>Zuweisungen an Haushaltsrücklagen</b>	<b>0,00</b>	<b>0,00</b>	<b>0,00</b>
2401	Zuweisungen an Haushaltsrücklagen			
<b>SA01</b>	<b>Saldo (01) Haushaltsrücklagen (230 - 240)</b>	<b>0,00</b>	<b>0,00</b>	<b>6.600,00</b>
<b>SA00</b>	<b>Saldo (00) Nettoergebnis nach Haushaltsrücklagen (Saldo 0 + Saldo 01)</b>	<b>480.200,00</b>	<b>-84.700,00</b>	<b>-113.436,57</b>

**Wirtschaftsförderung (Gruppe 7)**

MVAG	Mittelverwendungs- und -aufbringungsgruppen (1. und 2. Ebene)	VA 2024	VA 2023	RA 2022
<b>211</b>	<b>Erträge aus der operativen Verwaltungstätigkeit</b>	<b>55.000,00</b>	<b>0,00</b>	<b>7.898,32</b>
2111	Erträge aus eigenen Abgaben			
2112	Erträge aus Ertragsanteilen			
2113	Erträge aus Gebühren			
2114	Erträge aus Leistungen	55.000,00		
2115	Erträge aus Besitz und wirtschaftlicher Tätigkeit			
2116	Erträge aus Veräußerung und sonstige Erträge			7.898,32
2117	Nicht finanzierungswirksame operative Erträge			
<b>212</b>	<b>Erträge aus Transfers</b>	<b>17.500,00</b>	<b>12.700,00</b>	<b>18.095,13</b>
2121	Transferertrag von Trägern des öffentlichen Rechts	17.500,00	12.700,00	18.095,13
2122	Transferertrag von Beteiligungen			
2123	Transferertrag von Unternehmen (mit Finanzunternehmen)			
2124	Transferertrag von Haushalten und Organisationen ohne Erwerbscharakter			
2125	Transferertrag vom Ausland			
2126	Investitions- und Tilgungszuschüsse zwischen Unternehmungen und Betrieben der Gebietskörperschaft und der Gebietskörperschaft			
2127	Nicht finanzierungswirksamer Transferertrag			
<b>213</b>	<b>Finanzerträge</b>	<b>0,00</b>	<b>0,00</b>	<b>0,00</b>
2131	Erträge aus Zinsen			
2132	Erträge aus Zinsen aus derivativen Finanzinstrumenten mit und ohne Grundgeschäft			
2133	Erträge aus Gewinnentnahmen von marktbestimmten Betrieben			
2134	Sonstige Finanzerträge			
2135	Erträge aus Dividenden/Gewinnausschüttungen			
2136	Sonstige nicht finanzierungswirksame Finanzerträge			
<b>21</b>	<b>Summe Erträge</b>	<b>72.500,00</b>	<b>12.700,00</b>	<b>25.993,45</b>
<b>221</b>	<b>Personalaufwand</b>	<b>0,00</b>	<b>0,00</b>	<b>0,00</b>
2211	Personalaufwand (Bezüge, Nebengebühren, Mehrleistungen)			
2212	Gesetzlicher und freiwilliger Sozialaufwand			
2213	Sonstiger Personalaufwand			
2214	Nicht finanzierungswirksamer Personalaufwand			
<b>222</b>	<b>Sachaufwand</b>	<b>117.800,00</b>	<b>38.100,00</b>	<b>58.044,96</b>
2221	Gebrauchs- und Verbrauchsgüter, Handelswaren			
2222	Verwaltungs- und Betriebsaufwand	90.900,00	35.300,00	47.215,49

**Wirtschaftsförderung (Gruppe 7)**

MVAG	Mittelverwendungs- und -aufbringungsgruppen (1. und 2. Ebene)	VA 2024	VA 2023	RA 2022
2223	Leasing- und Mietaufwand			
2224	Instandhaltung	10.500,00	400,00	358,20
2225	Sonstiger Sachaufwand	15.100,00	1.100,00	9.193,49
2226	Nicht finanzierungswirksamer Sachaufwand	1.300,00	1.300,00	1.277,78
<b>223</b>	<b>Transferaufwand</b>	<b>27.800,00</b>	<b>26.900,00</b>	<b>25.484,13</b>
2231	Transferaufwand an Träger des öffentlichen Rechts	10.300,00	11.100,00	10.168,00
2232	Transferaufwand an Beteiligungen			
2233	Transferaufwand an Unternehmen (mit Finanzunternehmen)			
2234	Transferaufwand an Haushalte und Organisationen ohne Erwerbscharakter	17.500,00	15.800,00	15.316,13
2235	Transferaufwand an das Ausland			
2236	Investitions- und Tilgungszuschüsse zwischen Unternehmungen und Betrieben der Gebietskörperschaft und der Gebietskörperschaft			
2237	Nicht finanzierungswirksamer Transferaufwand			
<b>224</b>	<b>Finanzaufwand</b>	<b>0,00</b>	<b>0,00</b>	<b>0,00</b>
2241	Aufwendungen für Zinsen			
2242	Zinsen und sonstige Aufwendungen aus derivativen Finanzinstrumenten mit und ohne Grundgeschäft			
2243	Gewinnentnahmen von Unternehmungen und marktbestimmten Betrieben der Gebietskörperschaft (innerhalb der Gebietskörperschaft)			
2244	Sonstiger Finanzaufwand			
2245	Nicht finanzierungswirksamer Finanzaufwand			
<b>22</b>	<b>Summe Aufwendungen</b>	<b>145.600,00</b>	<b>65.000,00</b>	<b>83.529,09</b>
<b>SA0</b>	<b>Saldo (0) Nettoergebnis (21 - 22)</b>	<b>-73.100,00</b>	<b>-52.300,00</b>	<b>-57.535,64</b>
<b>230</b>	<b>Entnahmen von Haushaltsrücklagen</b>	<b>0,00</b>	<b>0,00</b>	<b>0,00</b>
2301	Entnahmen von Haushaltsrücklagen			
<b>240</b>	<b>Zuweisungen an Haushaltsrücklagen</b>	<b>0,00</b>	<b>0,00</b>	<b>0,00</b>
2401	Zuweisungen an Haushaltsrücklagen			
<b>SA01</b>	<b>Saldo (01) Haushaltsrücklagen (230 - 240)</b>	<b>0,00</b>	<b>0,00</b>	<b>0,00</b>
<b>SA00</b>	<b>Saldo (00) Nettoergebnis nach Haushaltsrücklagen (Saldo 0 + Saldo 01)</b>	<b>-73.100,00</b>	<b>-52.300,00</b>	<b>-57.535,64</b>

## Dienstleistungen (Gruppe 8)

MVAG	Mittelverwendungs- und -aufbringungsgruppen (1. und 2. Ebene)	VA 2024	VA 2023	RA 2022
<b>211</b>	<b>Erträge aus der operativen Verwaltungstätigkeit</b>	<b>2.525.200,00</b>	<b>2.938.300,00</b>	<b>2.438.819,77</b>
2111	Erträge aus eigenen Abgaben	30.000,00	30.000,00	27.336,84
2112	Erträge aus Ertragsanteilen			
2113	Erträge aus Gebühren	1.962.800,00	1.954.000,00	1.972.080,34
2114	Erträge aus Leistungen	53.000,00	65.300,00	60.299,30
2115	Erträge aus Besitz und wirtschaftlicher Tätigkeit	286.600,00	269.100,00	249.746,55
2116	Erträge aus Veräußerung und sonstige Erträge	192.800,00	613.400,00	112.938,68
2117	Nicht finanzierungswirksame operative Erträge		6.500,00	16.418,06
<b>212</b>	<b>Erträge aus Transfers</b>	<b>64.300,00</b>	<b>203.000,00</b>	<b>125.776,32</b>
2121	Transferertrag von Trägern des öffentlichen Rechts	12.200,00	146.800,00	74.039,03
2122	Transferertrag von Beteiligungen			
2123	Transferertrag von Unternehmen (mit Finanzunternehmen)			
2124	Transferertrag von Haushalten und Organisationen ohne Erwerbscharakter			
2125	Transferertrag vom Ausland			
2126	Investitions- und Tilgungszuschüsse zwischen Unternehmungen und Betrieben der Gebietskörperschaft und der Gebietskörperschaft			
2127	Nicht finanzierungswirksamer Transferertrag	52.100,00	56.200,00	51.737,29
<b>213</b>	<b>Finanzerträge</b>	<b>0,00</b>	<b>0,00</b>	<b>2.828,20</b>
2131	Erträge aus Zinsen			
2132	Erträge aus Zinsen aus derivativen Finanzinstrumenten mit und ohne Grundgeschäft			
2133	Erträge aus Gewinnentnahmen von marktbestimmten Betrieben			
2134	Sonstige Finanzerträge			2.828,20
2135	Erträge aus Dividenden/Gewinnausschüttungen			
2136	Sonstige nicht finanzierungswirksame Finanzerträge			
<b>21</b>	<b>Summe Erträge</b>	<b>2.589.500,00</b>	<b>3.141.300,00</b>	<b>2.567.424,29</b>
<b>221</b>	<b>Personalaufwand</b>	<b>913.500,00</b>	<b>798.600,00</b>	<b>725.645,71</b>
2211	Personalaufwand (Bezüge, Nebengebühren, Mehrleistungen)	716.600,00	625.100,00	576.971,72
2212	Gesetzlicher und freiwilliger Sozialaufwand	172.400,00	152.300,00	135.949,34
2213	Sonstiger Personalaufwand			
2214	Nicht finanzierungswirksamer Personalaufwand	24.500,00	21.200,00	12.724,65
<b>222</b>	<b>Sachaufwand</b>	<b>1.534.000,00</b>	<b>2.101.000,00</b>	<b>1.366.239,59</b>
2221	Gebrauchs- und Verbrauchsgüter, Handelswaren	56.000,00	52.400,00	61.046,22
2222	Verwaltungs- und Betriebsaufwand	221.900,00	310.500,00	182.312,81

**Dienstleistungen (Gruppe 8)**

MVAG	Mittelverwendungs- und -aufbringungsgruppen (1. und 2. Ebene)	VA 2024	VA 2023	RA 2022
2223	Leasing- und Mietaufwand	10.200,00	8.400,00	6.955,85
2224	Instandhaltung	287.700,00	272.500,00	172.421,18
2225	Sonstiger Sachaufwand	308.100,00	789.900,00	269.728,05
2226	Nicht finanzierungswirksamer Sachaufwand	650.100,00	667.300,00	673.775,48
<b>223</b>	<b>Transferaufwand</b>	<b>1.198.700,00</b>	<b>1.109.100,00</b>	<b>1.011.107,57</b>
2231	Transferaufwand an Träger des öffentlichen Rechts			
2232	Transferaufwand an Beteiligungen			
2233	Transferaufwand an Unternehmen (mit Finanzunternehmen)	1.198.000,00	1.108.400,00	1.010.948,55
2234	Transferaufwand an Haushalte und Organisationen ohne Erwerbscharakter	700,00	700,00	159,02
2235	Transferaufwand an das Ausland			
2236	Investitions- und Tilgungszuschüsse zwischen Unternehmungen und Betrieben der Gebietskörperschaft und der Gebietskörperschaft			
2237	Nicht finanzierungswirksamer Transferaufwand			
<b>224</b>	<b>Finanzaufwand</b>	<b>28.800,00</b>	<b>22.000,00</b>	<b>8.934,53</b>
2241	Aufwendungen für Zinsen	28.800,00	22.000,00	8.934,53
2242	Zinsen und sonstige Aufwendungen aus derivativen Finanzinstrumenten mit und ohne Grundgeschäft			
2243	Gewinnentnahmen von Unternehmungen und marktbestimmten Betrieben der Gebietskörperschaft (innerhalb der Gebietskörperschaft)			
2244	Sonstiger Finanzaufwand			
2245	Nicht finanzierungswirksamer Finanzaufwand			
<b>22</b>	<b>Summe Aufwendungen</b>	<b>3.675.000,00</b>	<b>4.030.700,00</b>	<b>3.111.927,40</b>
<b>SA0</b>	<b>Saldo (0) Nettoergebnis (21 - 22)</b>	<b>-1.085.500,00</b>	<b>-889.400,00</b>	<b>-544.503,11</b>
<b>230</b>	<b>Entnahmen von Haushaltsrücklagen</b>	<b>0,00</b>	<b>0,00</b>	<b>0,00</b>
2301	Entnahmen von Haushaltsrücklagen			
<b>240</b>	<b>Zuweisungen an Haushaltsrücklagen</b>	<b>0,00</b>	<b>0,00</b>	<b>18,16</b>
2401	Zuweisungen an Haushaltsrücklagen			18,16
<b>SA01</b>	<b>Saldo (01) Haushaltsrücklagen (230 - 240)</b>	<b>0,00</b>	<b>0,00</b>	<b>-18,16</b>
<b>SA00</b>	<b>Saldo (00) Nettoergebnis nach Haushaltsrücklagen (Saldo 0 + Saldo 01)</b>	<b>-1.085.500,00</b>	<b>-889.400,00</b>	<b>-544.521,27</b>

## Finanzwirtschaft (Gruppe 9)

MVAG	Mittelverwendungs- und -aufbringungsgruppen (1. und 2. Ebene)	VA 2024	VA 2023	RA 2022
<b>211</b>	<b>Erträge aus der operativen Verwaltungstätigkeit</b>	<b>6.608.000,00</b>	<b>6.477.700,00</b>	<b>6.784.823,80</b>
2111	Erträge aus eigenen Abgaben	1.586.500,00	1.499.200,00	1.602.752,73
2112	Erträge aus Ertragsanteilen	5.020.000,00	4.977.000,00	5.056.632,66
2113	Erträge aus Gebühren			
2114	Erträge aus Leistungen	1.500,00	1.500,00	124.776,62
2115	Erträge aus Besitz und wirtschaftlicher Tätigkeit			
2116	Erträge aus Veräußerung und sonstige Erträge			661,79
2117	Nicht finanzierungswirksame operative Erträge			
<b>212</b>	<b>Erträge aus Transfers</b>	<b>195.400,00</b>	<b>152.000,00</b>	<b>439.346,11</b>
2121	Transferertrag von Trägern des öffentlichen Rechts	195.400,00	152.000,00	439.346,11
2122	Transferertrag von Beteiligungen			
2123	Transferertrag von Unternehmen (mit Finanzunternehmen)			
2124	Transferertrag von Haushalten und Organisationen ohne Erwerbscharakter			
2125	Transferertrag vom Ausland			
2126	Investitions- und Tilgungszuschüsse zwischen Unternehmungen und Betrieben der Gebietskörperschaft und der Gebietskörperschaft			
2127	Nicht finanzierungswirksamer Transferertrag			
<b>213</b>	<b>Finanzerträge</b>	<b>500,00</b>	<b>200,00</b>	<b>479,78</b>
2131	Erträge aus Zinsen	500,00	200,00	479,78
2132	Erträge aus Zinsen aus derivativen Finanzinstrumenten mit und ohne Grundgeschäft			
2133	Erträge aus Gewinnentnahmen von marktbestimmten Betrieben			
2134	Sonstige Finanzerträge			
2135	Erträge aus Dividenden/Gewinnausschüttungen			
2136	Sonstige nicht finanzierungswirksame Finanzerträge			
<b>21</b>	<b>Summe Erträge</b>	<b>6.803.900,00</b>	<b>6.629.900,00</b>	<b>7.224.649,69</b>
<b>221</b>	<b>Personalaufwand</b>	<b>0,00</b>	<b>0,00</b>	<b>0,00</b>
2211	Personalaufwand (Bezüge, Nebengebühren, Mehrleistungen)			
2212	Gesetzlicher und freiwilliger Sozialaufwand			
2213	Sonstiger Personalaufwand			
2214	Nicht finanzierungswirksamer Personalaufwand			
<b>222</b>	<b>Sachaufwand</b>	<b>491.000,00</b>	<b>4.700,00</b>	<b>8.184,14</b>
2221	Gebrauchs- und Verbrauchsgüter, Handelswaren			
2222	Verwaltungs- und Betriebsaufwand			

**Finanzwirtschaft (Gruppe 9)**

MVAG	Mittelverwendungs- und -aufbringungsgruppen (1. und 2. Ebene)	VA 2024	VA 2023	RA 2022
2223	Leasing- und Mietaufwand			
2224	Instandhaltung			
2225	Sonstiger Sachaufwand	491.000,00	4.700,00	8.184,14
2226	Nicht finanzierungswirksamer Sachaufwand			
<b>223</b>	<b>Transferaufwand</b>	<b>0,00</b>	<b>0,00</b>	<b>0,00</b>
2231	Transferaufwand an Träger des öffentlichen Rechts			
2232	Transferaufwand an Beteiligungen			
2233	Transferaufwand an Unternehmen (mit Finanzunternehmen)			
2234	Transferaufwand an Haushalte und Organisationen ohne Erwerbscharakter			
2235	Transferaufwand an das Ausland			
2236	Investitions- und Tilgungszuschüsse zwischen Unternehmungen und Betrieben der Gebietskörperschaft und der Gebietskörperschaft			
2237	Nicht finanzierungswirksamer Transferaufwand			
<b>224</b>	<b>Finanzaufwand</b>	<b>500,00</b>	<b>500,00</b>	<b>505,04</b>
2241	Aufwendungen für Zinsen			
2242	Zinsen und sonstige Aufwendungen aus derivativen Finanzinstrumenten mit und ohne Grundgeschäft			
2243	Gewinnentnahmen von Unternehmungen und marktbestimmten Betrieben der Gebietskörperschaft (innerhalb der Gebietskörperschaft)			
2244	Sonstiger Finanzaufwand	500,00	500,00	505,04
2245	Nicht finanzierungswirksamer Finanzaufwand			
<b>22</b>	<b>Summe Aufwendungen</b>	<b>491.500,00</b>	<b>5.200,00</b>	<b>8.689,18</b>
<b>SA0</b>	<b>Saldo (0) Nettoergebnis (21 - 22)</b>	<b>6.312.400,00</b>	<b>6.624.700,00</b>	<b>7.215.960,51</b>
<b>230</b>	<b>Entnahmen von Haushaltsrücklagen</b>	<b>75.000,00</b>	<b>0,00</b>	<b>6.600,00</b>
2301	Entnahmen von Haushaltsrücklagen	75.000,00		6.600,00
<b>240</b>	<b>Zuweisungen an Haushaltsrücklagen</b>	<b>0,00</b>	<b>0,00</b>	<b>187,31</b>
2401	Zuweisungen an Haushaltsrücklagen			187,31
<b>SA01</b>	<b>Saldo (01) Haushaltsrücklagen (230 - 240)</b>	<b>75.000,00</b>	<b>0,00</b>	<b>6.412,69</b>
<b>SA00</b>	<b>Saldo (00) Nettoergebnis nach Haushaltsrücklagen (Saldo 0 + Saldo 01)</b>	<b>6.387.400,00</b>	<b>6.624.700,00</b>	<b>7.222.373,20</b>



Finanzierungshaushalt Bereichsbudget 1. und 2. Ebene  
(Anlage 1b)



## Vertretungskörper und allgemeine Verwaltung (Gruppe 0)

MVAG	Mittelverwendungs- und aufbringungsgruppen (1. und 2. Ebene)	VA 2024	VA 2023	RA 2022
<b>311</b>	<b>Einzahlungen aus operativer Verwaltungstätigkeit</b>	<b>70.200,00</b>	<b>51.800,00</b>	<b>49.629,55</b>
3111	Einzahlungen aus eigenen Abgaben			
3112	Einzahlungen aus Ertragsanteilen			
3113	Einzahlungen aus Gebühren			
3114	Einzahlungen aus Leistungen	7.200,00	8.600,00	8.255,10
3115	Einzahlungen aus Besitz und wirtschaftlicher Tätigkeit			
3116	Einzahlungen aus Veräußerung von geringwertigen Wirtschaftsgütern (GWG) und sonstige Einzahlungen	63.000,00	43.200,00	41.374,45
<b>312</b>	<b>Einzahlungen aus Transfers</b>	<b>30.700,00</b>	<b>34.500,00</b>	<b>59.986,47</b>
3121	Transferzahlungen von Trägern des öffentlichen Rechts		8.100,00	13.979,98
3122	Transferzahlungen von Beteiligungen			
3123	Transferzahlungen von Unternehmen (inkl. Finanzunternehmen)	11.400,00	9.000,00	14.562,81
3124	Transferzahlungen von Haushalten und Organisationen ohne Erwerbscharakter	19.300,00	17.400,00	16.443,68
3125	Transferzahlungen vom Ausland			15.000,00
3126	Investitions- und Tilgungszuschüsse zwischen Unternehmungen und Betrieben der Gebietskörperschaft und der Gebietskörperschaft			
<b>313</b>	<b>Einzahlungen aus Finanzerträgen</b>	<b>0,00</b>	<b>0,00</b>	<b>0,00</b>
3131	Einzahlungen aus Zinserträgen			
3132	Einzahlungen aus Zinsen aus derivativen Finanzinstrumenten mit und ohne Grundgeschäft			
3133	Einzahlungen aus Gewinnentnahmen von marktbestimmten Betrieben			
3134	Sonstige Einzahlungen aus Finanzerträgen			
3135	Einzahlungen aus Dividenden/Gewinnausschüttungen			
<b>31</b>	<b>Summe Einzahlungen operative Gebarung</b>	<b>100.900,00</b>	<b>86.300,00</b>	<b>109.616,02</b>
<b>321</b>	<b>Auszahlungen aus Personalaufwand</b>	<b>773.100,00</b>	<b>754.700,00</b>	<b>704.171,04</b>
3211	Auszahlungen für Personalaufwand (Bezüge, Nebengebühren, und Mehrleistungsvergütungen)	632.100,00	597.000,00	536.869,49
3212	Auszahlungen für gesetzliche und freiwillige Sozialaufwendungen	141.000,00	157.700,00	167.301,55
3213	Auszahlungen aus sonstigem Personalaufwand			
<b>322</b>	<b>Auszahlungen aus Sachaufwand</b>	<b>581.800,00</b>	<b>507.300,00</b>	<b>502.537,23</b>
3221	Auszahlungen für Gebrauchs- und Verbrauchsgüter, Handelswaren	36.800,00	31.000,00	35.038,73
3222	Auszahlungen für Verwaltungs- und Betriebsaufwand	68.700,00	64.100,00	60.414,59
3223	Auszahlungen für Leasing- und Mietaufwand	700,00	700,00	654,00
3224	Auszahlungen für Instandhaltung	13.300,00	17.900,00	17.434,28
3225	Sonstige Auszahlungen aus Sachaufwand	462.300,00	393.600,00	388.995,63
3226	Auszahlungen aus der Inanspruchnahme von Haftungen			
<b>323</b>	<b>Auszahlungen aus Transfers</b>	<b>101.300,00</b>	<b>83.700,00</b>	<b>96.603,68</b>
3231	Transferzahlungen an Träger des öffentlichen Rechts	61.700,00	45.500,00	57.985,96

## Vertretungskörper und allgemeine Verwaltung (Gruppe 0)

MVAG	Mittelverwendungs- und aufbringungsgruppen (1. und 2. Ebene)	VA 2024	VA 2023	RA 2022
3232	Transferzahlungen an Beteiligungen			
3233	Transferzahlungen an Unternehmen (inkl. Finanzunternehmen)			
3234	Transferzahlungen an Haushalte und Organisationen ohne Erwerbscharakter	39.600,00	38.200,00	38.617,72
3235	Transferzahlungen an das Ausland			
3236	Investitions- und Tilgungszuschüsse zwischen Unternehmungen und Betrieben der Gebietskörperschaft und der Gebietskörperschaft			
<b>324</b>	<b>Auszahlungen aus Finanzaufwand</b>	<b>0,00</b>	<b>0,00</b>	<b>0,00</b>
3241	Auszahlungen für Zinsen			
3242	Auszahlungen für Zinsen aus derivativen Finanzinstrumenten mit und ohne Grundgeschäft			
3243	Auszahlungen aus Gewinnentnahmen von marktbestimmten Betrieben			
3244	Sonstige Auszahlungen aus Finanzaufwendungen			
<b>32</b>	<b>Summe Auszahlungen operative Gebarung</b>	<b>1.456.200,00</b>	<b>1.345.700,00</b>	<b>1.303.311,95</b>
<b>SA1</b>	<b>Saldo (1) Geldfluss aus der operativen Gebarung (31 – 32)</b>	<b>-1.355.300,00</b>	<b>-1.259.400,00</b>	<b>-1.193.695,93</b>
<b>331</b>	<b>Einzahlungen aus der Investitionstätigkeit</b>	<b>0,00</b>	<b>0,00</b>	<b>0,00</b>
3311	Einzahlungen aus der Veräußerung von immateriellem Vermögen			
3312	Einzahlungen aus der Veräußerung von Grundstücken und Grundstückeinrichtungen			
3313	Einzahlungen aus der Veräußerung von Gebäuden und Bauten			
3314	Einzahlungen aus der Veräußerung von technischen Anlagen, Fahrzeugen und Maschinen			
3315	Einzahlungen aus der Veräußerung von Amts-, Betriebs- und Geschäftsausstattung			
3316	Einzahlungen aus der Veräußerung von Kulturgütern			
3317	Einzahlungen aus der Veräußerung von Beteiligungen			
3318	Einzahlungen aus der Veräußerung von kofinanzierten Schutzbauten			
<b>332</b>	<b>Einzahlungen aus der Rückzahlung von Darlehen sowie gewährten Vorschüssen</b>	<b>0,00</b>	<b>0,00</b>	<b>0,00</b>
3321	Einzahlungen aus Darlehen an Träger des öffentlichen Rechts			
3322	Einzahlungen aus Darlehen an Beteiligungen			
3323	Einzahlungen aus Darlehen an Unternehmen und Haushalte			
3325	Einzahlungen aus Vorschüssen und Anzahlungen			
<b>333</b>	<b>Einzahlungen aus Kapitaltransfers</b>	<b>0,00</b>	<b>0,00</b>	<b>0,00</b>
3331	Kapitaltransferzahlungen von Trägern des öffentlichen Rechts			
3332	Kapitaltransferzahlungen von Beteiligungen			
3333	Kapitaltransferzahlungen von Unternehmen			
3334	Kapitaltransferzahlungen von Haushalten und Organisationen ohne Erwerbscharakter			
3335	Kapitaltransferzahlungen vom Ausland			
<b>33</b>	<b>Summe Einzahlungen investive Gebarung</b>	<b>0,00</b>	<b>0,00</b>	<b>0,00</b>

## Vertretungskörper und allgemeine Verwaltung (Gruppe 0)

MVAG	Mittelverwendungs- und aufbringungsgruppen (1. und 2. Ebene)	VA 2024	VA 2023	RA 2022
<b>341</b>	<b>Auszahlungen aus der Investitionstätigkeit</b>	<b>18.600,00</b>	<b>9.200,00</b>	<b>34.964,99</b>
3411	Auszahlungen für den Erwerb von immateriellem Vermögen	15.600,00	6.200,00	5.686,80
3412	Auszahlungen für den Erwerb von Grundstücken und Grundstückseinrichtungen			
3413	Auszahlungen für den Erwerb von Gebäuden und Bauten			4.301,38
3414	Auszahlungen für den Erwerb von technischen Anlagen, Fahrzeugen und Maschinen			
3415	Auszahlungen für den Erwerb von Amts-, Betriebs- und Geschäftsausstattung	3.000,00	3.000,00	24.976,81
3416	Auszahlungen für den Erwerb von Kulturgütern			
3417	Auszahlungen für den Erwerb von Beteiligungen			
3418	Auszahlungen für den Erwerb von kofinanzierten Schutzbauten			
<b>342</b>	<b>Auszahlungen aus der Gewährung von Darlehen sowie gewährten Vorschüssen</b>	<b>0,00</b>	<b>0,00</b>	<b>0,00</b>
3421	Auszahlungen von Darlehen an Träger des öffentlichen Rechts			
3422	Auszahlungen von Darlehen an Beteiligungen			
3423	Auszahlungen von Darlehen an Unternehmen und Haushalte			
3425	Auszahlungen von Vorschüssen und Anzahlungen			
<b>343</b>	<b>Auszahlungen aus Kapitaltransfers</b>	<b>0,00</b>	<b>0,00</b>	<b>0,00</b>
3431	Kapitaltransferzahlungen an Träger des öffentlichen Rechts			
3432	Kapitaltransferzahlungen an Beteiligungen			
3433	Kapitaltransferzahlungen an Unternehmen (Finanzunternehmen)			
3434	Kapitaltransferzahlungen an Haushalte und Organisationen ohne Erwerbscharakter			
3435	Kapitaltransferzahlungen an das Ausland			
<b>34</b>	<b>Summe Auszahlungen investive Gebarung</b>	<b>18.600,00</b>	<b>9.200,00</b>	<b>34.964,99</b>
<b>SA2</b>	<b>Saldo (2) Geldfluss aus der investiven Gebarung (33 – 34)</b>	<b>-18.600,00</b>	<b>-9.200,00</b>	<b>-34.964,99</b>
<b>SA3</b>	<b>Saldo (3) Nettofinanzierungssaldo (Saldo 1 + Saldo 2)</b>	<b>-1.373.900,00</b>	<b>-1.268.600,00</b>	<b>-1.228.660,92</b>
<b>351</b>	<b>Einzahlungen aus der Aufnahme von Finanzschulden</b>	<b>0,00</b>	<b>0,00</b>	<b>0,00</b>
3511	Einzahlungen aus empfangenen Darlehen von öffentlichen Körperschaften und Rechtsträgern			
3512	Einzahlungen aus empfangenen Darlehen von Beteiligungen			
3513	Einzahlungen aus empfangenen Darlehen von Unternehmen und privaten Haushalten			
3514	Einzahlungen aus Finanzschulden (Finanzunternehmen)			
3515	Einzahlungen aus Aufnahmen von Leasingverbindlichkeiten			
<b>353</b>	<b>Einzahlungen infolge eines Kapitaltausches bei derivativen Finanzinstrumenten mit Grundgeschäft</b>	<b>0,00</b>	<b>0,00</b>	<b>0,00</b>
3530	Einzahlungen infolge eines Kapitaltausches bei derivativen Finanzinstrumenten mit Grundgeschäft			
<b>355</b>	<b>Einzahlungen aus dem Abgang von Finanzinstrumenten</b>	<b>0,00</b>	<b>0,00</b>	<b>0,00</b>

## Vertretungskörper und allgemeine Verwaltung (Gruppe 0)

MVAG	Mittelverwendungs- und aufbringungsgruppen (1. und 2. Ebene)	VA 2024	VA 2023	RA 2022
3550	Einzahlungen aus dem Abgang von Finanzinstrumenten			
<b>35</b>	<b>Summe Einzahlungen aus der Finanzierungstätigkeit</b>	<b>0,00</b>	<b>0,00</b>	<b>0,00</b>
<b>361</b>	<b>Auszahlungen aus der Tilgung von Finanzschulden</b>	<b>0,00</b>	<b>0,00</b>	<b>0,00</b>
3611	Auszahlungen aus empfangenen Darlehen von öffentlichen Körperschaften und Rechtsträgern			
3612	Auszahlungen aus empfangenen Darlehen von Beteiligungen			
3613	Auszahlungen aus empfangenen Darlehen von Unternehmen und privaten Haushalten			
3614	Auszahlungen aus Finanzschulden			
3615	Auszahlungen aus Rückzahlungen von Leasingverbindlichkeiten			
<b>363</b>	<b>Auszahlungen infolge eines Kapitaltausches bei derivativen Finanzinstrumenten mit Grundgeschäft</b>	<b>0,00</b>	<b>0,00</b>	<b>0,00</b>
3630	Auszahlungen infolge eines Kapitaltausches bei derivativen Finanzinstrumenten mit Grundgeschäft			
<b>365</b>	<b>Auszahlungen für den Erwerb von Finanzinstrumenten</b>	<b>0,00</b>	<b>0,00</b>	<b>0,00</b>
3650	Auszahlungen für den Erwerb von Finanzinstrumenten			
<b>36</b>	<b>Summe Auszahlungen aus der Finanzierungstätigkeit</b>	<b>0,00</b>	<b>0,00</b>	<b>0,00</b>
<b>SA4</b>	<b>Saldo (4) Geldfluss aus der Finanzierungstätigkeit (35 – 36)</b>	<b>0,00</b>	<b>0,00</b>	<b>0,00</b>
<b>SA5</b>	<b>Saldo (5) Geldfluss aus der voranschlagswirksamen Gebarung (Saldo 3 + Saldo 4)</b>	<b>-1.373.900,00</b>	<b>-1.268.600,00</b>	<b>-1.228.660,92</b>

## Öffentliche Ordnung und Sicherheit (Gruppe 1)

MVAG	Mittelverwendungs- und aufbringungsgruppen (1. und 2. Ebene)	VA 2024	VA 2023	RA 2022
<b>311</b>	<b>Einzahlungen aus operativer Verwaltungstätigkeit</b>	<b>16.400,00</b>	<b>17.100,00</b>	<b>10.516,98</b>
3111	Einzahlungen aus eigenen Abgaben			
3112	Einzahlungen aus Ertragsanteilen			
3113	Einzahlungen aus Gebühren			
3114	Einzahlungen aus Leistungen	16.300,00	17.000,00	10.377,98
3115	Einzahlungen aus Besitz und wirtschaftlicher Tätigkeit			
3116	Einzahlungen aus Veräußerung von geringwertigen Wirtschaftsgütern (GWG) und sonstige Einzahlungen	100,00	100,00	139,00
<b>312</b>	<b>Einzahlungen aus Transfers</b>	<b>0,00</b>	<b>0,00</b>	<b>0,00</b>
3121	Transferzahlungen von Trägern des öffentlichen Rechts			
3122	Transferzahlungen von Beteiligungen			
3123	Transferzahlungen von Unternehmen (inkl. Finanzunternehmen)			
3124	Transferzahlungen von Haushalten und Organisationen ohne Erwerbscharakter			
3125	Transferzahlungen vom Ausland			
3126	Investitions- und Tilgungszuschüsse zwischen Unternehmungen und Betrieben der Gebietskörperschaft und der Gebietskörperschaft			
<b>313</b>	<b>Einzahlungen aus Finanzerträgen</b>	<b>0,00</b>	<b>0,00</b>	<b>0,00</b>
3131	Einzahlungen aus Zinserträgen			
3132	Einzahlungen aus Zinsen aus derivativen Finanzinstrumenten mit und ohne Grundgeschäft			
3133	Einzahlungen aus Gewinnentnahmen von marktbestimmten Betrieben			
3134	Sonstige Einzahlungen aus Finanzerträgen			
3135	Einzahlungen aus Dividenden/Gewinnausschüttungen			
<b>31</b>	<b>Summe Einzahlungen operative Gebarung</b>	<b>16.400,00</b>	<b>17.100,00</b>	<b>10.516,98</b>
<b>321</b>	<b>Auszahlungen aus Personalaufwand</b>	<b>0,00</b>	<b>0,00</b>	<b>0,00</b>
3211	Auszahlungen für Personalaufwand (Bezüge, Nebengebühren, und Mehrleistungsvergütungen)			
3212	Auszahlungen für gesetzliche und freiwillige Sozialaufwendungen			
3213	Auszahlungen aus sonstigem Personalaufwand			
<b>322</b>	<b>Auszahlungen aus Sachaufwand</b>	<b>163.700,00</b>	<b>162.700,00</b>	<b>108.209,71</b>
3221	Auszahlungen für Gebrauchs- und Verbrauchsgüter, Handelswaren	57.900,00	46.800,00	25.835,59
3222	Auszahlungen für Verwaltungs- und Betriebsaufwand	56.900,00	69.300,00	41.119,52
3223	Auszahlungen für Leasing- und Mietaufwand			
3224	Auszahlungen für Instandhaltung	29.300,00	26.300,00	29.470,90
3225	Sonstige Auszahlungen aus Sachaufwand	19.600,00	20.300,00	11.783,70
3226	Auszahlungen aus der Inanspruchnahme von Haftungen			
<b>323</b>	<b>Auszahlungen aus Transfers</b>	<b>0,00</b>	<b>0,00</b>	<b>0,00</b>
3231	Transferzahlungen an Träger des öffentlichen Rechts			

**Öffentliche Ordnung und Sicherheit (Gruppe 1)**

MVAG	Mittelverwendungs- und aufbringungsgruppen (1. und 2. Ebene)	VA 2024	VA 2023	RA 2022
3232	Transferzahlungen an Beteiligungen			
3233	Transferzahlungen an Unternehmen (inkl. Finanzunternehmen)			
3234	Transferzahlungen an Haushalte und Organisationen ohne Erwerbscharakter			
3235	Transferzahlungen an das Ausland			
3236	Investitions- und Tilgungszuschüsse zwischen Unternehmungen und Betrieben der Gebietskörperschaft und der Gebietskörperschaft			
<b>324</b>	<b>Auszahlungen aus Finanzaufwand</b>	<b>0,00</b>	<b>0,00</b>	<b>0,00</b>
3241	Auszahlungen für Zinsen			
3242	Auszahlungen für Zinsen aus derivativen Finanzinstrumenten mit und ohne Grundgeschäft			
3243	Auszahlungen aus Gewinnentnahmen von marktbestimmten Betrieben			
3244	Sonstige Auszahlungen aus Finanzaufwendungen			
<b>32</b>	<b>Summe Auszahlungen operative Gebarung</b>	<b>163.700,00</b>	<b>162.700,00</b>	<b>108.209,71</b>
<b>SA1</b>	<b>Saldo (1) Geldfluss aus der operativen Gebarung (31 – 32)</b>	<b>-147.300,00</b>	<b>-145.600,00</b>	<b>-97.692,73</b>
<b>331</b>	<b>Einzahlungen aus der Investitionstätigkeit</b>	<b>0,00</b>	<b>0,00</b>	<b>0,00</b>
3311	Einzahlungen aus der Veräußerung von immateriellem Vermögen			
3312	Einzahlungen aus der Veräußerung von Grundstücken und Grundstückeinrichtungen			
3313	Einzahlungen aus der Veräußerung von Gebäuden und Bauten			
3314	Einzahlungen aus der Veräußerung von technischen Anlagen, Fahrzeugen und Maschinen			
3315	Einzahlungen aus der Veräußerung von Amts-, Betriebs- und Geschäftsausstattung			
3316	Einzahlungen aus der Veräußerung von Kulturgütern			
3317	Einzahlungen aus der Veräußerung von Beteiligungen			
3318	Einzahlungen aus der Veräußerung von kofinanzierten Schutzbauten			
<b>332</b>	<b>Einzahlungen aus der Rückzahlung von Darlehen sowie gewährten Vorschüssen</b>	<b>0,00</b>	<b>0,00</b>	<b>0,00</b>
3321	Einzahlungen aus Darlehen an Träger des öffentlichen Rechts			
3322	Einzahlungen aus Darlehen an Beteiligungen			
3323	Einzahlungen aus Darlehen an Unternehmen und Haushalte			
3325	Einzahlungen aus Vorschüssen und Anzahlungen			
<b>333</b>	<b>Einzahlungen aus Kapitaltransfers</b>	<b>0,00</b>	<b>0,00</b>	<b>0,00</b>
3331	Kapitaltransferzahlungen von Trägern des öffentlichen Rechts			
3332	Kapitaltransferzahlungen von Beteiligungen			
3333	Kapitaltransferzahlungen von Unternehmen			
3334	Kapitaltransferzahlungen von Haushalten und Organisationen ohne Erwerbscharakter			
3335	Kapitaltransferzahlungen vom Ausland			
<b>33</b>	<b>Summe Einzahlungen investive Gebarung</b>	<b>0,00</b>	<b>0,00</b>	<b>0,00</b>



## Öffentliche Ordnung und Sicherheit (Gruppe 1)

MVAG	Mittelverwendungs- und aufbringungsgruppen (1. und 2. Ebene)	VA 2024	VA 2023	RA 2022
<b>341</b>	<b>Auszahlungen aus der Investitionstätigkeit</b>	<b>199.500,00</b>	<b>13.500,00</b>	<b>13.320,00</b>
3411	Auszahlungen für den Erwerb von immateriellem Vermögen	500,00	500,00	
3412	Auszahlungen für den Erwerb von Grundstücken und Grundstückseinrichtungen			
3413	Auszahlungen für den Erwerb von Gebäuden und Bauten	75.000,00		
3414	Auszahlungen für den Erwerb von technischen Anlagen, Fahrzeugen und Maschinen	121.000,00	10.000,00	13.320,00
3415	Auszahlungen für den Erwerb von Amts-, Betriebs- und Geschäftsausstattung	3.000,00	3.000,00	
3416	Auszahlungen für den Erwerb von Kulturgütern			
3417	Auszahlungen für den Erwerb von Beteiligungen			
3418	Auszahlungen für den Erwerb von kofinanzierten Schutzbauten			
<b>342</b>	<b>Auszahlungen aus der Gewährung von Darlehen sowie gewährten Vorschüssen</b>	<b>0,00</b>	<b>0,00</b>	<b>0,00</b>
3421	Auszahlungen von Darlehen an Träger des öffentlichen Rechts			
3422	Auszahlungen von Darlehen an Beteiligungen			
3423	Auszahlungen von Darlehen an Unternehmen und Haushalte			
3425	Auszahlungen von Vorschüssen und Anzahlungen			
<b>343</b>	<b>Auszahlungen aus Kapitaltransfers</b>	<b>0,00</b>	<b>0,00</b>	<b>0,00</b>
3431	Kapitaltransferzahlungen an Träger des öffentlichen Rechts			
3432	Kapitaltransferzahlungen an Beteiligungen			
3433	Kapitaltransferzahlungen an Unternehmen (Finanzunternehmen)			
3434	Kapitaltransferzahlungen an Haushalte und Organisationen ohne Erwerbscharakter			
3435	Kapitaltransferzahlungen an das Ausland			
<b>34</b>	<b>Summe Auszahlungen investive Gebarung</b>	<b>199.500,00</b>	<b>13.500,00</b>	<b>13.320,00</b>
<b>SA2</b>	<b>Saldo (2) Geldfluss aus der investiven Gebarung (33 – 34)</b>	<b>-199.500,00</b>	<b>-13.500,00</b>	<b>-13.320,00</b>
<b>SA3</b>	<b>Saldo (3) Nettofinanzierungssaldo (Saldo 1 + Saldo 2)</b>	<b>-346.800,00</b>	<b>-159.100,00</b>	<b>-111.012,73</b>
<b>351</b>	<b>Einzahlungen aus der Aufnahme von Finanzschulden</b>	<b>0,00</b>	<b>0,00</b>	<b>0,00</b>
3511	Einzahlungen aus empfangenen Darlehen von öffentlichen Körperschaften und Rechtsträgern			
3512	Einzahlungen aus empfangenen Darlehen von Beteiligungen			
3513	Einzahlungen aus empfangenen Darlehen von Unternehmen und privaten Haushalten			
3514	Einzahlungen aus Finanzschulden (Finanzunternehmen)			
3515	Einzahlungen aus Aufnahmen von Leasingverbindlichkeiten			
<b>353</b>	<b>Einzahlungen infolge eines Kapitaltausches bei derivativen Finanzinstrumenten mit Grundgeschäft</b>	<b>0,00</b>	<b>0,00</b>	<b>0,00</b>
3530	Einzahlungen infolge eines Kapitaltausches bei derivativen Finanzinstrumenten mit Grundgeschäft			
<b>355</b>	<b>Einzahlungen aus dem Abgang von Finanzinstrumenten</b>	<b>0,00</b>	<b>0,00</b>	<b>0,00</b>

## Öffentliche Ordnung und Sicherheit (Gruppe 1)

MVAG	Mittelverwendungs- und aufbringungsgruppen (1. und 2. Ebene)	VA 2024	VA 2023	RA 2022
3550	Einzahlungen aus dem Abgang von Finanzinstrumenten			
<b>35</b>	<b>Summe Einzahlungen aus der Finanzierungstätigkeit</b>	<b>0,00</b>	<b>0,00</b>	<b>0,00</b>
<b>361</b>	<b>Auszahlungen aus der Tilgung von Finanzschulden</b>	<b>0,00</b>	<b>0,00</b>	<b>0,00</b>
3611	Auszahlungen aus empfangenen Darlehen von öffentlichen Körperschaften und Rechtsträgern			
3612	Auszahlungen aus empfangenen Darlehen von Beteiligungen			
3613	Auszahlungen aus empfangenen Darlehen von Unternehmen und privaten Haushalten			
3614	Auszahlungen aus Finanzschulden			
3615	Auszahlungen aus Rückzahlungen von Leasingverbindlichkeiten			
<b>363</b>	<b>Auszahlungen infolge eines Kapitaltausches bei derivativen Finanzinstrumenten mit Grundgeschäft</b>	<b>0,00</b>	<b>0,00</b>	<b>0,00</b>
3630	Auszahlungen infolge eines Kapitaltausches bei derivativen Finanzinstrumenten mit Grundgeschäft			
<b>365</b>	<b>Auszahlungen für den Erwerb von Finanzinstrumenten</b>	<b>0,00</b>	<b>0,00</b>	<b>0,00</b>
3650	Auszahlungen für den Erwerb von Finanzinstrumenten			
<b>36</b>	<b>Summe Auszahlungen aus der Finanzierungstätigkeit</b>	<b>0,00</b>	<b>0,00</b>	<b>0,00</b>
<b>SA4</b>	<b>Saldo (4) Geldfluss aus der Finanzierungstätigkeit (35 – 36)</b>	<b>0,00</b>	<b>0,00</b>	<b>0,00</b>
<b>SA5</b>	<b>Saldo (5) Geldfluss aus der voranschlagswirksamen Gebarung (Saldo 3 + Saldo 4)</b>	<b>-346.800,00</b>	<b>-159.100,00</b>	<b>-111.012,73</b>

## Unterricht, Erziehung, Sport und Wissenschaft (Gruppe 2)

MVAG	Mittelverwendungs- und aufbringungsgruppen (1. und 2. Ebene)	VA 2024	VA 2023	RA 2022
<b>311</b>	<b>Einzahlungen aus operativer Verwaltungstätigkeit</b>	<b>253.900,00</b>	<b>243.500,00</b>	<b>247.976,86</b>
3111	Einzahlungen aus eigenen Abgaben			
3112	Einzahlungen aus Ertragsanteilen			
3113	Einzahlungen aus Gebühren			
3114	Einzahlungen aus Leistungen	212.900,00	197.400,00	204.116,43
3115	Einzahlungen aus Besitz und wirtschaftlicher Tätigkeit	41.000,00	46.100,00	37.639,13
3116	Einzahlungen aus Veräußerung von geringwertigen Wirtschaftsgütern (GWG) und sonstige Einzahlungen			6.221,30
<b>312</b>	<b>Einzahlungen aus Transfers</b>	<b>1.000,00</b>	<b>2.000,00</b>	<b>3.434,83</b>
3121	Transferzahlungen von Trägern des öffentlichen Rechts	1.000,00	2.000,00	2.909,12
3122	Transferzahlungen von Beteiligungen			
3123	Transferzahlungen von Unternehmen (inkl. Finanzunternehmen)			525,71
3124	Transferzahlungen von Haushalten und Organisationen ohne Erwerbscharakter			
3125	Transferzahlungen vom Ausland			
3126	Investitions- und Tilgungszuschüsse zwischen Unternehmungen und Betrieben der Gebietskörperschaft und der Gebietskörperschaft			
<b>313</b>	<b>Einzahlungen aus Finanzerträgen</b>	<b>0,00</b>	<b>0,00</b>	<b>0,00</b>
3131	Einzahlungen aus Zinserträgen			
3132	Einzahlungen aus Zinsen aus derivativen Finanzinstrumenten mit und ohne Grundgeschäft			
3133	Einzahlungen aus Gewinnentnahmen von marktbestimmten Betrieben			
3134	Sonstige Einzahlungen aus Finanzerträgen			
3135	Einzahlungen aus Dividenden/Gewinnausschüttungen			
<b>31</b>	<b>Summe Einzahlungen operative Gebarung</b>	<b>254.900,00</b>	<b>245.500,00</b>	<b>251.411,69</b>
<b>321</b>	<b>Auszahlungen aus Personalaufwand</b>	<b>657.400,00</b>	<b>575.000,00</b>	<b>485.432,59</b>
3211	Auszahlungen für Personalaufwand (Bezüge, Nebengebühren, und Mehrleistungsvergütungen)	525.700,00	460.500,00	389.147,44
3212	Auszahlungen für gesetzliche und freiwillige Sozialaufwendungen	131.700,00	114.500,00	96.285,15
3213	Auszahlungen aus sonstigem Personalaufwand			
<b>322</b>	<b>Auszahlungen aus Sachaufwand</b>	<b>721.500,00</b>	<b>781.400,00</b>	<b>706.616,91</b>
3221	Auszahlungen für Gebrauchs- und Verbrauchsgüter, Handelswaren	53.500,00	56.400,00	55.572,77
3222	Auszahlungen für Verwaltungs- und Betriebsaufwand	57.700,00	151.400,00	81.866,07
3223	Auszahlungen für Leasing- und Mietaufwand	126.500,00	125.600,00	147.048,08
3224	Auszahlungen für Instandhaltung	47.900,00	49.900,00	36.631,81
3225	Sonstige Auszahlungen aus Sachaufwand	435.900,00	398.100,00	385.498,18
3226	Auszahlungen aus der Inanspruchnahme von Haftungen			
<b>323</b>	<b>Auszahlungen aus Transfers</b>	<b>485.000,00</b>	<b>420.000,00</b>	<b>329.884,83</b>
3231	Transferzahlungen an Träger des öffentlichen Rechts	415.000,00	370.900,00	286.656,07

## Unterricht, Erziehung, Sport und Wissenschaft (Gruppe 2)

MVAG	Mittelverwendungs- und aufbringungsgruppen (1. und 2. Ebene)	VA 2024	VA 2023	RA 2022
3232	Transferzahlungen an Beteiligungen			
3233	Transferzahlungen an Unternehmen (inkl. Finanzunternehmen)			
3234	Transferzahlungen an Haushalte und Organisationen ohne Erwerbscharakter	70.000,00	49.100,00	43.228,76
3235	Transferzahlungen an das Ausland			
3236	Investitions- und Tilgungszuschüsse zwischen Unternehmungen und Betrieben der Gebietskörperschaft und der Gebietskörperschaft			
<b>324</b>	<b>Auszahlungen aus Finanzaufwand</b>	<b>6.400,00</b>	<b>3.400,00</b>	<b>2.522,36</b>
3241	Auszahlungen für Zinsen	6.400,00	3.400,00	2.522,36
3242	Auszahlungen für Zinsen aus derivativen Finanzinstrumenten mit und ohne Grundgeschäft			
3243	Auszahlungen aus Gewinnentnahmen von marktbestimmten Betrieben			
3244	Sonstige Auszahlungen aus Finanzaufwendungen			
<b>32</b>	<b>Summe Auszahlungen operative Gebarung</b>	<b>1.870.300,00</b>	<b>1.779.800,00</b>	<b>1.524.456,69</b>
<b>SA1</b>	<b>Saldo (1) Geldfluss aus der operativen Gebarung (31 – 32)</b>	<b>-1.615.400,00</b>	<b>-1.534.300,00</b>	<b>-1.273.045,00</b>
<b>331</b>	<b>Einzahlungen aus der Investitionstätigkeit</b>	<b>0,00</b>	<b>0,00</b>	<b>160,00</b>
3311	Einzahlungen aus der Veräußerung von immateriellem Vermögen			
3312	Einzahlungen aus der Veräußerung von Grundstücken und Grundstückeinrichtungen			
3313	Einzahlungen aus der Veräußerung von Gebäuden und Bauten			
3314	Einzahlungen aus der Veräußerung von technischen Anlagen, Fahrzeugen und Maschinen			
3315	Einzahlungen aus der Veräußerung von Amts-, Betriebs- und Geschäftsausstattung			160,00
3316	Einzahlungen aus der Veräußerung von Kulturgütern			
3317	Einzahlungen aus der Veräußerung von Beteiligungen			
3318	Einzahlungen aus der Veräußerung von kofinanzierten Schutzbauten			
<b>332</b>	<b>Einzahlungen aus der Rückzahlung von Darlehen sowie gewährten Vorschüssen</b>	<b>0,00</b>	<b>0,00</b>	<b>0,00</b>
3321	Einzahlungen aus Darlehen an Träger des öffentlichen Rechts			
3322	Einzahlungen aus Darlehen an Beteiligungen			
3323	Einzahlungen aus Darlehen an Unternehmen und Haushalte			
3325	Einzahlungen aus Vorschüssen und Anzahlungen			
<b>333</b>	<b>Einzahlungen aus Kapitaltransfers</b>	<b>0,00</b>	<b>84.600,00</b>	<b>0,00</b>
3331	Kapitaltransferzahlungen von Trägern des öffentlichen Rechts		75.900,00	
3332	Kapitaltransferzahlungen von Beteiligungen			
3333	Kapitaltransferzahlungen von Unternehmen			
3334	Kapitaltransferzahlungen von Haushalten und Organisationen ohne Erwerbscharakter		8.700,00	
3335	Kapitaltransferzahlungen vom Ausland			
<b>33</b>	<b>Summe Einzahlungen investive Gebarung</b>	<b>0,00</b>	<b>84.600,00</b>	<b>160,00</b>

## Unterricht, Erziehung, Sport und Wissenschaft (Gruppe 2)

MVAG	Mittelverwendungs- und aufbringungsgruppen (1. und 2. Ebene)	VA 2024	VA 2023	RA 2022
<b>341</b>	<b>Auszahlungen aus der Investitionstätigkeit</b>	<b>28.300,00</b>	<b>132.000,00</b>	<b>67.587,59</b>
3411	Auszahlungen für den Erwerb von immateriellem Vermögen			
3412	Auszahlungen für den Erwerb von Grundstücken und Grundstückseinrichtungen	3.500,00	90.200,00	
3413	Auszahlungen für den Erwerb von Gebäuden und Bauten	15.000,00	14.300,00	35.597,26
3414	Auszahlungen für den Erwerb von technischen Anlagen, Fahrzeugen und Maschinen			
3415	Auszahlungen für den Erwerb von Amts-, Betriebs- und Geschäftsausstattung	9.800,00	27.500,00	31.990,33
3416	Auszahlungen für den Erwerb von Kulturgütern			
3417	Auszahlungen für den Erwerb von Beteiligungen			
3418	Auszahlungen für den Erwerb von kofinanzierten Schutzbauten			
<b>342</b>	<b>Auszahlungen aus der Gewährung von Darlehen sowie gewährten Vorschüssen</b>	<b>0,00</b>	<b>0,00</b>	<b>0,00</b>
3421	Auszahlungen von Darlehen an Träger des öffentlichen Rechts			
3422	Auszahlungen von Darlehen an Beteiligungen			
3423	Auszahlungen von Darlehen an Unternehmen und Haushalte			
3425	Auszahlungen von Vorschüssen und Anzahlungen			
<b>343</b>	<b>Auszahlungen aus Kapitaltransfers</b>	<b>0,00</b>	<b>0,00</b>	<b>0,00</b>
3431	Kapitaltransferzahlungen an Träger des öffentlichen Rechts			
3432	Kapitaltransferzahlungen an Beteiligungen			
3433	Kapitaltransferzahlungen an Unternehmen (Finanzunternehmen)			
3434	Kapitaltransferzahlungen an Haushalte und Organisationen ohne Erwerbscharakter			
3435	Kapitaltransferzahlungen an das Ausland			
<b>34</b>	<b>Summe Auszahlungen investive Gebarung</b>	<b>28.300,00</b>	<b>132.000,00</b>	<b>67.587,59</b>
<b>SA2</b>	<b>Saldo (2) Geldfluss aus der investiven Gebarung (33 – 34)</b>	<b>-28.300,00</b>	<b>-47.400,00</b>	<b>-67.427,59</b>
<b>SA3</b>	<b>Saldo (3) Nettofinanzierungssaldo (Saldo 1 + Saldo 2)</b>	<b>-1.643.700,00</b>	<b>-1.581.700,00</b>	<b>-1.340.472,59</b>
<b>351</b>	<b>Einzahlungen aus der Aufnahme von Finanzschulden</b>	<b>0,00</b>	<b>0,00</b>	<b>0,00</b>
3511	Einzahlungen aus empfangenen Darlehen von öffentlichen Körperschaften und Rechtsträgern			
3512	Einzahlungen aus empfangenen Darlehen von Beteiligungen			
3513	Einzahlungen aus empfangenen Darlehen von Unternehmen und privaten Haushalten			
3514	Einzahlungen aus Finanzschulden (Finanzunternehmen)			
3515	Einzahlungen aus Aufnahmen von Leasingverbindlichkeiten			
<b>353</b>	<b>Einzahlungen infolge eines Kapitaltausches bei derivativen Finanzinstrumenten mit Grundgeschäft</b>	<b>0,00</b>	<b>0,00</b>	<b>0,00</b>
3530	Einzahlungen infolge eines Kapitaltausches bei derivativen Finanzinstrumenten mit Grundgeschäft			
<b>355</b>	<b>Einzahlungen aus dem Abgang von Finanzinstrumenten</b>	<b>0,00</b>	<b>0,00</b>	<b>0,00</b>

**Unterricht, Erziehung, Sport und Wissenschaft (Gruppe 2)**

MVAG	Mittelverwendungs- und aufbringungsgruppen (1. und 2. Ebene)	VA 2024	VA 2023	RA 2022
3550	Einzahlungen aus dem Abgang von Finanzinstrumenten			
<b>35</b>	<b>Summe Einzahlungen aus der Finanzierungstätigkeit</b>	<b>0,00</b>	<b>0,00</b>	<b>0,00</b>
<b>361</b>	<b>Auszahlungen aus der Tilgung von Finanzschulden</b>	<b>62.300,00</b>	<b>62.500,00</b>	<b>62.674,00</b>
3611	Auszahlungen aus empfangenen Darlehen von öffentlichen Körperschaften und Rechtsträgern			
3612	Auszahlungen aus empfangenen Darlehen von Beteiligungen			
3613	Auszahlungen aus empfangenen Darlehen von Unternehmen und privaten Haushalten			
3614	Auszahlungen aus Finanzschulden	62.300,00	62.500,00	62.674,00
3615	Auszahlungen aus Rückzahlungen von Leasingverbindlichkeiten			
<b>363</b>	<b>Auszahlungen infolge eines Kapitaltausches bei derivativen Finanzinstrumenten mit Grundgeschäft</b>	<b>0,00</b>	<b>0,00</b>	<b>0,00</b>
3630	Auszahlungen infolge eines Kapitaltausches bei derivativen Finanzinstrumenten mit Grundgeschäft			
<b>365</b>	<b>Auszahlungen für den Erwerb von Finanzinstrumenten</b>	<b>0,00</b>	<b>0,00</b>	<b>0,00</b>
3650	Auszahlungen für den Erwerb von Finanzinstrumenten			
<b>36</b>	<b>Summe Auszahlungen aus der Finanzierungstätigkeit</b>	<b>62.300,00</b>	<b>62.500,00</b>	<b>62.674,00</b>
<b>SA4</b>	<b>Saldo (4) Geldfluss aus der Finanzierungstätigkeit (35 – 36)</b>	<b>-62.300,00</b>	<b>-62.500,00</b>	<b>-62.674,00</b>
<b>SA5</b>	<b>Saldo (5) Geldfluss aus der voranschlagswirksamen Gebarung (Saldo 3 + Saldo 4)</b>	<b>-1.706.000,00</b>	<b>-1.644.200,00</b>	<b>-1.403.146,59</b>

**Kunst, Kultur und Kultus (Gruppe 3)**

MVAG	Mittelverwendungs- und aufbringungsgruppen (1. und 2. Ebene)	VA 2024	VA 2023	RA 2022
<b>311</b>	<b>Einzahlungen aus operativer Verwaltungstätigkeit</b>	<b>75.200,00</b>	<b>88.100,00</b>	<b>28.115,32</b>
3111	Einzahlungen aus eigenen Abgaben			
3112	Einzahlungen aus Ertragsanteilen			
3113	Einzahlungen aus Gebühren			
3114	Einzahlungen aus Leistungen	75.200,00	88.100,00	27.581,97
3115	Einzahlungen aus Besitz und wirtschaftlicher Tätigkeit			16,67
3116	Einzahlungen aus Veräußerung von geringwertigen Wirtschaftsgütern (GWG) und sonstige Einzahlungen			516,68
<b>312</b>	<b>Einzahlungen aus Transfers</b>	<b>0,00</b>	<b>0,00</b>	<b>0,00</b>
3121	Transferzahlungen von Trägern des öffentlichen Rechts			
3122	Transferzahlungen von Beteiligungen			
3123	Transferzahlungen von Unternehmen (inkl. Finanzunternehmen)			
3124	Transferzahlungen von Haushalten und Organisationen ohne Erwerbscharakter			
3125	Transferzahlungen vom Ausland			
3126	Investitions- und Tilgungszuschüsse zwischen Unternehmungen und Betrieben der Gebietskörperschaft und der Gebietskörperschaft			
<b>313</b>	<b>Einzahlungen aus Finanzerträgen</b>	<b>0,00</b>	<b>0,00</b>	<b>0,00</b>
3131	Einzahlungen aus Zinserträgen			
3132	Einzahlungen aus Zinsen aus derivativen Finanzinstrumenten mit und ohne Grundgeschäft			
3133	Einzahlungen aus Gewinnentnahmen von marktbestimmten Betrieben			
3134	Sonstige Einzahlungen aus Finanzerträgen			
3135	Einzahlungen aus Dividenden/Gewinnausschüttungen			
<b>31</b>	<b>Summe Einzahlungen operative Gebarung</b>	<b>75.200,00</b>	<b>88.100,00</b>	<b>28.115,32</b>
<b>321</b>	<b>Auszahlungen aus Personalaufwand</b>	<b>93.500,00</b>	<b>85.900,00</b>	<b>116.990,80</b>
3211	Auszahlungen für Personalaufwand (Bezüge, Nebengebühren, und Mehrleistungsvergütungen)	76.200,00	70.000,00	94.697,35
3212	Auszahlungen für gesetzliche und freiwillige Sozialaufwendungen	17.300,00	15.900,00	22.293,45
3213	Auszahlungen aus sonstigem Personalaufwand			
<b>322</b>	<b>Auszahlungen aus Sachaufwand</b>	<b>153.200,00</b>	<b>181.600,00</b>	<b>117.578,31</b>
3221	Auszahlungen für Gebrauchs- und Verbrauchsgüter, Handelswaren	31.300,00	30.900,00	23.018,10
3222	Auszahlungen für Verwaltungs- und Betriebsaufwand	900,00	1.000,00	1.016,59
3223	Auszahlungen für Leasing- und Mietaufwand			
3224	Auszahlungen für Instandhaltung	4.000,00	5.500,00	1.005,00
3225	Sonstige Auszahlungen aus Sachaufwand	117.000,00	144.200,00	92.538,62
3226	Auszahlungen aus der Inanspruchnahme von Haftungen			
<b>323</b>	<b>Auszahlungen aus Transfers</b>	<b>322.400,00</b>	<b>317.800,00</b>	<b>213.761,30</b>
3231	Transferzahlungen an Träger des öffentlichen Rechts	315.400,00	310.800,00	208.836,10

**Kunst, Kultur und Kultus (Gruppe 3)**

MVAG	Mittelverwendungs- und aufbringungsgruppen (1. und 2. Ebene)	VA 2024	VA 2023	RA 2022
3232	Transferzahlungen an Beteiligungen			
3233	Transferzahlungen an Unternehmen (inkl. Finanzunternehmen)			
3234	Transferzahlungen an Haushalte und Organisationen ohne Erwerbscharakter	7.000,00	7.000,00	4.925,20
3235	Transferzahlungen an das Ausland			
3236	Investitions- und Tilgungszuschüsse zwischen Unternehmungen und Betrieben der Gebietskörperschaft und der Gebietskörperschaft			
<b>324</b>	<b>Auszahlungen aus Finanzaufwand</b>	<b>0,00</b>	<b>0,00</b>	<b>0,00</b>
3241	Auszahlungen für Zinsen			
3242	Auszahlungen für Zinsen aus derivativen Finanzinstrumenten mit und ohne Grundgeschäft			
3243	Auszahlungen aus Gewinnentnahmen von marktbestimmten Betrieben			
3244	Sonstige Auszahlungen aus Finanzaufwendungen			
<b>32</b>	<b>Summe Auszahlungen operative Gebarung</b>	<b>569.100,00</b>	<b>585.300,00</b>	<b>448.330,41</b>
<b>SA1</b>	<b>Saldo (1) Geldfluss aus der operativen Gebarung (31 – 32)</b>	<b>-493.900,00</b>	<b>-497.200,00</b>	<b>-420.215,09</b>
<b>331</b>	<b>Einzahlungen aus der Investitionstätigkeit</b>	<b>0,00</b>	<b>0,00</b>	<b>0,00</b>
3311	Einzahlungen aus der Veräußerung von immateriellem Vermögen			
3312	Einzahlungen aus der Veräußerung von Grundstücken und Grundstückeinrichtungen			
3313	Einzahlungen aus der Veräußerung von Gebäuden und Bauten			
3314	Einzahlungen aus der Veräußerung von technischen Anlagen, Fahrzeugen und Maschinen			
3315	Einzahlungen aus der Veräußerung von Amts-, Betriebs- und Geschäftsausstattung			
3316	Einzahlungen aus der Veräußerung von Kulturgütern			
3317	Einzahlungen aus der Veräußerung von Beteiligungen			
3318	Einzahlungen aus der Veräußerung von kofinanzierten Schutzbauten			
<b>332</b>	<b>Einzahlungen aus der Rückzahlung von Darlehen sowie gewährten Vorschüssen</b>	<b>0,00</b>	<b>0,00</b>	<b>0,00</b>
3321	Einzahlungen aus Darlehen an Träger des öffentlichen Rechts			
3322	Einzahlungen aus Darlehen an Beteiligungen			
3323	Einzahlungen aus Darlehen an Unternehmen und Haushalte			
3325	Einzahlungen aus Vorschüssen und Anzahlungen			
<b>333</b>	<b>Einzahlungen aus Kapitaltransfers</b>	<b>0,00</b>	<b>0,00</b>	<b>0,00</b>
3331	Kapitaltransferzahlungen von Trägern des öffentlichen Rechts			
3332	Kapitaltransferzahlungen von Beteiligungen			
3333	Kapitaltransferzahlungen von Unternehmen			
3334	Kapitaltransferzahlungen von Haushalten und Organisationen ohne Erwerbscharakter			
3335	Kapitaltransferzahlungen vom Ausland			
<b>33</b>	<b>Summe Einzahlungen investive Gebarung</b>	<b>0,00</b>	<b>0,00</b>	<b>0,00</b>



**Kunst, Kultur und Kultus (Gruppe 3)**

MVAG	Mittelverwendungs- und aufbringungsgruppen (1. und 2. Ebene)	VA 2024	VA 2023	RA 2022
<b>341</b>	<b>Auszahlungen aus der Investitionstätigkeit</b>	<b>15.000,00</b>	<b>4.200,00</b>	<b>28.415,40</b>
3411	Auszahlungen für den Erwerb von immateriellem Vermögen			
3412	Auszahlungen für den Erwerb von Grundstücken und Grundstückseinrichtungen			
3413	Auszahlungen für den Erwerb von Gebäuden und Bauten			
3414	Auszahlungen für den Erwerb von technischen Anlagen, Fahrzeugen und Maschinen			
3415	Auszahlungen für den Erwerb von Amts-, Betriebs- und Geschäftsausstattung	15.000,00	4.200,00	28.415,40
3416	Auszahlungen für den Erwerb von Kulturgütern			
3417	Auszahlungen für den Erwerb von Beteiligungen			
3418	Auszahlungen für den Erwerb von kofinanzierten Schutzbauten			
<b>342</b>	<b>Auszahlungen aus der Gewährung von Darlehen sowie gewährten Vorschüssen</b>	<b>0,00</b>	<b>0,00</b>	<b>0,00</b>
3421	Auszahlungen von Darlehen an Träger des öffentlichen Rechts			
3422	Auszahlungen von Darlehen an Beteiligungen			
3423	Auszahlungen von Darlehen an Unternehmen und Haushalte			
3425	Auszahlungen von Vorschüssen und Anzahlungen			
<b>343</b>	<b>Auszahlungen aus Kapitaltransfers</b>	<b>0,00</b>	<b>0,00</b>	<b>0,00</b>
3431	Kapitaltransferzahlungen an Träger des öffentlichen Rechts			
3432	Kapitaltransferzahlungen an Beteiligungen			
3433	Kapitaltransferzahlungen an Unternehmen (Finanzunternehmen)			
3434	Kapitaltransferzahlungen an Haushalte und Organisationen ohne Erwerbscharakter			
3435	Kapitaltransferzahlungen an das Ausland			
<b>34</b>	<b>Summe Auszahlungen investive Gebarung</b>	<b>15.000,00</b>	<b>4.200,00</b>	<b>28.415,40</b>
<b>SA2</b>	<b>Saldo (2) Geldfluss aus der investiven Gebarung (33 – 34)</b>	<b>-15.000,00</b>	<b>-4.200,00</b>	<b>-28.415,40</b>
<b>SA3</b>	<b>Saldo (3) Nettofinanzierungssaldo (Saldo 1 + Saldo 2)</b>	<b>-508.900,00</b>	<b>-501.400,00</b>	<b>-448.630,49</b>
<b>351</b>	<b>Einzahlungen aus der Aufnahme von Finanzschulden</b>	<b>0,00</b>	<b>0,00</b>	<b>0,00</b>
3511	Einzahlungen aus empfangenen Darlehen von öffentlichen Körperschaften und Rechtsträgern			
3512	Einzahlungen aus empfangenen Darlehen von Beteiligungen			
3513	Einzahlungen aus empfangenen Darlehen von Unternehmen und privaten Haushalten			
3514	Einzahlungen aus Finanzschulden (Finanzunternehmen)			
3515	Einzahlungen aus Aufnahmen von Leasingverbindlichkeiten			
<b>353</b>	<b>Einzahlungen infolge eines Kapitaltausches bei derivativen Finanzinstrumenten mit Grundgeschäft</b>	<b>0,00</b>	<b>0,00</b>	<b>0,00</b>
3530	Einzahlungen infolge eines Kapitaltausches bei derivativen Finanzinstrumenten mit Grundgeschäft			
<b>355</b>	<b>Einzahlungen aus dem Abgang von Finanzinstrumenten</b>	<b>0,00</b>	<b>0,00</b>	<b>0,00</b>

**Kunst, Kultur und Kultus (Gruppe 3)**

MVAG	Mittelverwendungs- und aufbringungsgruppen (1. und 2. Ebene)	VA 2024	VA 2023	RA 2022
3550	Einzahlungen aus dem Abgang von Finanzinstrumenten			
<b>35</b>	<b>Summe Einzahlungen aus der Finanzierungstätigkeit</b>	<b>0,00</b>	<b>0,00</b>	<b>0,00</b>
<b>361</b>	<b>Auszahlungen aus der Tilgung von Finanzschulden</b>	<b>0,00</b>	<b>0,00</b>	<b>0,00</b>
3611	Auszahlungen aus empfangenen Darlehen von öffentlichen Körperschaften und Rechtsträgern			
3612	Auszahlungen aus empfangenen Darlehen von Beteiligungen			
3613	Auszahlungen aus empfangenen Darlehen von Unternehmen und privaten Haushalten			
3614	Auszahlungen aus Finanzschulden			
3615	Auszahlungen aus Rückzahlungen von Leasingverbindlichkeiten			
<b>363</b>	<b>Auszahlungen infolge eines Kapitaltausches bei derivativen Finanzinstrumenten mit Grundgeschäft</b>	<b>0,00</b>	<b>0,00</b>	<b>0,00</b>
3630	Auszahlungen infolge eines Kapitaltausches bei derivativen Finanzinstrumenten mit Grundgeschäft			
<b>365</b>	<b>Auszahlungen für den Erwerb von Finanzinstrumenten</b>	<b>0,00</b>	<b>0,00</b>	<b>0,00</b>
3650	Auszahlungen für den Erwerb von Finanzinstrumenten			
<b>36</b>	<b>Summe Auszahlungen aus der Finanzierungstätigkeit</b>	<b>0,00</b>	<b>0,00</b>	<b>0,00</b>
<b>SA4</b>	<b>Saldo (4) Geldfluss aus der Finanzierungstätigkeit (35 – 36)</b>	<b>0,00</b>	<b>0,00</b>	<b>0,00</b>
<b>SA5</b>	<b>Saldo (5) Geldfluss aus der voranschlagswirksamen Gebarung (Saldo 3 + Saldo 4)</b>	<b>-508.900,00</b>	<b>-501.400,00</b>	<b>-448.630,49</b>

**Soziale Wohlfahrt und Wohnbauförderung (Gruppe 4)**

MVAG	Mittelverwendungs- und aufbringungsgruppen (1. und 2. Ebene)	VA 2024	VA 2023	RA 2022
<b>311</b>	<b>Einzahlungen aus operativer Verwaltungstätigkeit</b>	<b>92.300,00</b>	<b>90.400,00</b>	<b>82.302,67</b>
3111	Einzahlungen aus eigenen Abgaben			
3112	Einzahlungen aus Ertragsanteilen			
3113	Einzahlungen aus Gebühren			
3114	Einzahlungen aus Leistungen			308,40
3115	Einzahlungen aus Besitz und wirtschaftlicher Tätigkeit	92.300,00	86.400,00	81.994,27
3116	Einzahlungen aus Veräußerung von geringwertigen Wirtschaftsgütern (GWG) und sonstige Einzahlungen		4.000,00	
<b>312</b>	<b>Einzahlungen aus Transfers</b>	<b>0,00</b>	<b>0,00</b>	<b>0,00</b>
3121	Transferzahlungen von Trägern des öffentlichen Rechts			
3122	Transferzahlungen von Beteiligungen			
3123	Transferzahlungen von Unternehmen (inkl. Finanzunternehmen)			
3124	Transferzahlungen von Haushalten und Organisationen ohne Erwerbscharakter			
3125	Transferzahlungen vom Ausland			
3126	Investitions- und Tilgungszuschüsse zwischen Unternehmungen und Betrieben der Gebietskörperschaft und der Gebietskörperschaft			
<b>313</b>	<b>Einzahlungen aus Finanzerträgen</b>	<b>0,00</b>	<b>0,00</b>	<b>0,00</b>
3131	Einzahlungen aus Zinserträgen			
3132	Einzahlungen aus Zinsen aus derivativen Finanzinstrumenten mit und ohne Grundgeschäft			
3133	Einzahlungen aus Gewinnentnahmen von marktbestimmten Betrieben			
3134	Sonstige Einzahlungen aus Finanzerträgen			
3135	Einzahlungen aus Dividenden/Gewinnausschüttungen			
<b>31</b>	<b>Summe Einzahlungen operative Gebarung</b>	<b>92.300,00</b>	<b>90.400,00</b>	<b>82.302,67</b>
<b>321</b>	<b>Auszahlungen aus Personalaufwand</b>	<b>15.500,00</b>	<b>14.500,00</b>	<b>6.398,11</b>
3211	Auszahlungen für Personalaufwand (Bezüge, Nebengebühren, und Mehrleistungsvergütungen)	12.700,00	11.800,00	5.227,01
3212	Auszahlungen für gesetzliche und freiwillige Sozialaufwendungen	2.800,00	2.700,00	1.171,10
3213	Auszahlungen aus sonstigem Personalaufwand			
<b>322</b>	<b>Auszahlungen aus Sachaufwand</b>	<b>57.700,00</b>	<b>62.800,00</b>	<b>44.247,42</b>
3221	Auszahlungen für Gebrauchs- und Verbrauchsgüter, Handelswaren	1.400,00	1.400,00	892,14
3222	Auszahlungen für Verwaltungs- und Betriebsaufwand	6.200,00	8.000,00	5.678,78
3223	Auszahlungen für Leasing- und Mietaufwand	35.200,00	34.600,00	29.799,52
3224	Auszahlungen für Instandhaltung	500,00	500,00	3.158,65
3225	Sonstige Auszahlungen aus Sachaufwand	14.400,00	18.300,00	4.718,33
3226	Auszahlungen aus der Inanspruchnahme von Haftungen			
<b>323</b>	<b>Auszahlungen aus Transfers</b>	<b>1.001.200,00</b>	<b>910.200,00</b>	<b>892.761,55</b>
3231	Transferzahlungen an Träger des öffentlichen Rechts	991.500,00	898.000,00	869.241,20

**Soziale Wohlfahrt und Wohnbauförderung (Gruppe 4)**

MVAG	Mittelverwendungs- und aufbringungsgruppen (1. und 2. Ebene)	VA 2024	VA 2023	RA 2022
3232	Transferzahlungen an Beteiligungen			
3233	Transferzahlungen an Unternehmen (inkl. Finanzunternehmen)			
3234	Transferzahlungen an Haushalte und Organisationen ohne Erwerbscharakter	9.700,00	12.200,00	23.520,35
3235	Transferzahlungen an das Ausland			
3236	Investitions- und Tilgungszuschüsse zwischen Unternehmungen und Betrieben der Gebietskörperschaft und der Gebietskörperschaft			
<b>324</b>	<b>Auszahlungen aus Finanzaufwand</b>	<b>76.900,00</b>	<b>72.000,00</b>	<b>37.188,79</b>
3241	Auszahlungen für Zinsen	76.900,00	72.000,00	37.188,79
3242	Auszahlungen für Zinsen aus derivativen Finanzinstrumenten mit und ohne Grundgeschäft			
3243	Auszahlungen aus Gewinnentnahmen von marktbestimmten Betrieben			
3244	Sonstige Auszahlungen aus Finanzaufwendungen			
<b>32</b>	<b>Summe Auszahlungen operative Gebarung</b>	<b>1.151.300,00</b>	<b>1.059.500,00</b>	<b>980.595,87</b>
<b>SA1</b>	<b>Saldo (1) Geldfluss aus der operativen Gebarung (31 – 32)</b>	<b>-1.059.000,00</b>	<b>-969.100,00</b>	<b>-898.293,20</b>
<b>331</b>	<b>Einzahlungen aus der Investitionstätigkeit</b>	<b>0,00</b>	<b>0,00</b>	<b>0,00</b>
3311	Einzahlungen aus der Veräußerung von immateriellem Vermögen			
3312	Einzahlungen aus der Veräußerung von Grundstücken und Grundstückeinrichtungen			
3313	Einzahlungen aus der Veräußerung von Gebäuden und Bauten			
3314	Einzahlungen aus der Veräußerung von technischen Anlagen, Fahrzeugen und Maschinen			
3315	Einzahlungen aus der Veräußerung von Amts-, Betriebs- und Geschäftsausstattung			
3316	Einzahlungen aus der Veräußerung von Kulturgütern			
3317	Einzahlungen aus der Veräußerung von Beteiligungen			
3318	Einzahlungen aus der Veräußerung von kofinanzierten Schutzbauten			
<b>332</b>	<b>Einzahlungen aus der Rückzahlung von Darlehen sowie gewährten Vorschüssen</b>	<b>0,00</b>	<b>0,00</b>	<b>0,00</b>
3321	Einzahlungen aus Darlehen an Träger des öffentlichen Rechts			
3322	Einzahlungen aus Darlehen an Beteiligungen			
3323	Einzahlungen aus Darlehen an Unternehmen und Haushalte			
3325	Einzahlungen aus Vorschüssen und Anzahlungen			
<b>333</b>	<b>Einzahlungen aus Kapitaltransfers</b>	<b>0,00</b>	<b>0,00</b>	<b>0,00</b>
3331	Kapitaltransferzahlungen von Trägern des öffentlichen Rechts			
3332	Kapitaltransferzahlungen von Beteiligungen			
3333	Kapitaltransferzahlungen von Unternehmen			
3334	Kapitaltransferzahlungen von Haushalten und Organisationen ohne Erwerbscharakter			
3335	Kapitaltransferzahlungen vom Ausland			
<b>33</b>	<b>Summe Einzahlungen investive Gebarung</b>	<b>0,00</b>	<b>0,00</b>	<b>0,00</b>

**Soziale Wohlfahrt und Wohnbauförderung (Gruppe 4)**

MVAG	Mittelverwendungs- und aufbringungsgruppen (1. und 2. Ebene)	VA 2024	VA 2023	RA 2022
<b>341</b>	<b>Auszahlungen aus der Investitionstätigkeit</b>	<b>0,00</b>	<b>5.200,00</b>	<b>3.019,24</b>
3411	Auszahlungen für den Erwerb von immateriellem Vermögen			
3412	Auszahlungen für den Erwerb von Grundstücken und Grundstückseinrichtungen			
3413	Auszahlungen für den Erwerb von Gebäuden und Bauten			
3414	Auszahlungen für den Erwerb von technischen Anlagen, Fahrzeugen und Maschinen			
3415	Auszahlungen für den Erwerb von Amts-, Betriebs- und Geschäftsausstattung		5.200,00	3.019,24
3416	Auszahlungen für den Erwerb von Kulturgütern			
3417	Auszahlungen für den Erwerb von Beteiligungen			
3418	Auszahlungen für den Erwerb von kofinanzierten Schutzbauten			
<b>342</b>	<b>Auszahlungen aus der Gewährung von Darlehen sowie gewährten Vorschüssen</b>	<b>0,00</b>	<b>0,00</b>	<b>0,00</b>
3421	Auszahlungen von Darlehen an Träger des öffentlichen Rechts			
3422	Auszahlungen von Darlehen an Beteiligungen			
3423	Auszahlungen von Darlehen an Unternehmen und Haushalte			
3425	Auszahlungen von Vorschüssen und Anzahlungen			
<b>343</b>	<b>Auszahlungen aus Kapitaltransfers</b>	<b>0,00</b>	<b>0,00</b>	<b>0,00</b>
3431	Kapitaltransferzahlungen an Träger des öffentlichen Rechts			
3432	Kapitaltransferzahlungen an Beteiligungen			
3433	Kapitaltransferzahlungen an Unternehmen (Finanzunternehmen)			
3434	Kapitaltransferzahlungen an Haushalte und Organisationen ohne Erwerbscharakter			
3435	Kapitaltransferzahlungen an das Ausland			
<b>34</b>	<b>Summe Auszahlungen investive Gebarung</b>	<b>0,00</b>	<b>5.200,00</b>	<b>3.019,24</b>
<b>SA2</b>	<b>Saldo (2) Geldfluss aus der investiven Gebarung (33 – 34)</b>	<b>0,00</b>	<b>-5.200,00</b>	<b>-3.019,24</b>
<b>SA3</b>	<b>Saldo (3) Nettofinanzierungssaldo (Saldo 1 + Saldo 2)</b>	<b>-1.059.000,00</b>	<b>-974.300,00</b>	<b>-901.312,44</b>
<b>351</b>	<b>Einzahlungen aus der Aufnahme von Finanzschulden</b>	<b>0,00</b>	<b>0,00</b>	<b>0,00</b>
3511	Einzahlungen aus empfangenen Darlehen von öffentlichen Körperschaften und Rechtsträgern			
3512	Einzahlungen aus empfangenen Darlehen von Beteiligungen			
3513	Einzahlungen aus empfangenen Darlehen von Unternehmen und privaten Haushalten			
3514	Einzahlungen aus Finanzschulden (Finanzunternehmen)			
3515	Einzahlungen aus Aufnahmen von Leasingverbindlichkeiten			
<b>353</b>	<b>Einzahlungen infolge eines Kapitaltausches bei derivativen Finanzinstrumenten mit Grundgeschäft</b>	<b>0,00</b>	<b>0,00</b>	<b>0,00</b>
3530	Einzahlungen infolge eines Kapitaltausches bei derivativen Finanzinstrumenten mit Grundgeschäft			
<b>355</b>	<b>Einzahlungen aus dem Abgang von Finanzinstrumenten</b>	<b>0,00</b>	<b>0,00</b>	<b>0,00</b>

**Soziale Wohlfahrt und Wohnbauförderung (Gruppe 4)**

MVAG	Mittelverwendungs- und aufbringungsgruppen (1. und 2. Ebene)	VA 2024	VA 2023	RA 2022
3550	Einzahlungen aus dem Abgang von Finanzinstrumenten			
<b>35</b>	<b>Summe Einzahlungen aus der Finanzierungstätigkeit</b>	<b>0,00</b>	<b>0,00</b>	<b>0,00</b>
<b>361</b>	<b>Auszahlungen aus der Tilgung von Finanzschulden</b>	<b>30.600,00</b>	<b>34.400,00</b>	<b>33.463,74</b>
3611	Auszahlungen aus empfangenen Darlehen von öffentlichen Körperschaften und Rechtsträgern			
3612	Auszahlungen aus empfangenen Darlehen von Beteiligungen			
3613	Auszahlungen aus empfangenen Darlehen von Unternehmen und privaten Haushalten			
3614	Auszahlungen aus Finanzschulden			
3615	Auszahlungen aus Rückzahlungen von Leasingverbindlichkeiten	30.600,00	34.400,00	33.463,74
<b>363</b>	<b>Auszahlungen infolge eines Kapitaltausches bei derivativen Finanzinstrumenten mit Grundgeschäft</b>	<b>0,00</b>	<b>0,00</b>	<b>0,00</b>
3630	Auszahlungen infolge eines Kapitaltausches bei derivativen Finanzinstrumenten mit Grundgeschäft			
<b>365</b>	<b>Auszahlungen für den Erwerb von Finanzinstrumenten</b>	<b>0,00</b>	<b>0,00</b>	<b>0,00</b>
3650	Auszahlungen für den Erwerb von Finanzinstrumenten			
<b>36</b>	<b>Summe Auszahlungen aus der Finanzierungstätigkeit</b>	<b>30.600,00</b>	<b>34.400,00</b>	<b>33.463,74</b>
<b>SA4</b>	<b>Saldo (4) Geldfluss aus der Finanzierungstätigkeit (35 – 36)</b>	<b>-30.600,00</b>	<b>-34.400,00</b>	<b>-33.463,74</b>
<b>SA5</b>	<b>Saldo (5) Geldfluss aus der voranschlagswirksamen Gebarung (Saldo 3 + Saldo 4)</b>	<b>-1.089.600,00</b>	<b>-1.008.700,00</b>	<b>-934.776,18</b>

## Gesundheit (Gruppe 5)

MVAG	Mittelverwendungs- und aufbringungsgruppen (1. und 2. Ebene)	VA 2024	VA 2023	RA 2022
<b>311</b>	<b>Einzahlungen aus operativer Verwaltungstätigkeit</b>	<b>0,00</b>	<b>14.800,00</b>	<b>5.294,86</b>
3111	Einzahlungen aus eigenen Abgaben			
3112	Einzahlungen aus Ertragsanteilen			
3113	Einzahlungen aus Gebühren			
3114	Einzahlungen aus Leistungen		14.800,00	5.294,86
3115	Einzahlungen aus Besitz und wirtschaftlicher Tätigkeit			
3116	Einzahlungen aus Veräußerung von geringwertigen Wirtschaftsgütern (GWG) und sonstige Einzahlungen			
<b>312</b>	<b>Einzahlungen aus Transfers</b>	<b>0,00</b>	<b>0,00</b>	<b>61.798,20</b>
3121	Transferzahlungen von Trägern des öffentlichen Rechts			61.798,20
3122	Transferzahlungen von Beteiligungen			
3123	Transferzahlungen von Unternehmen (inkl. Finanzunternehmen)			
3124	Transferzahlungen von Haushalten und Organisationen ohne Erwerbscharakter			
3125	Transferzahlungen vom Ausland			
3126	Investitions- und Tilgungszuschüsse zwischen Unternehmungen und Betrieben der Gebietskörperschaft und der Gebietskörperschaft			
<b>313</b>	<b>Einzahlungen aus Finanzerträgen</b>	<b>0,00</b>	<b>0,00</b>	<b>0,00</b>
3131	Einzahlungen aus Zinserträgen			
3132	Einzahlungen aus Zinsen aus derivativen Finanzinstrumenten mit und ohne Grundgeschäft			
3133	Einzahlungen aus Gewinnentnahmen von marktbestimmten Betrieben			
3134	Sonstige Einzahlungen aus Finanzerträgen			
3135	Einzahlungen aus Dividenden/Gewinnausschüttungen			
<b>31</b>	<b>Summe Einzahlungen operative Gebarung</b>	<b>0,00</b>	<b>14.800,00</b>	<b>67.093,06</b>
<b>321</b>	<b>Auszahlungen aus Personalaufwand</b>	<b>0,00</b>	<b>0,00</b>	<b>0,00</b>
3211	Auszahlungen für Personalaufwand (Bezüge, Nebengebühren, und Mehrleistungsvergütungen)			
3212	Auszahlungen für gesetzliche und freiwillige Sozialaufwendungen			
3213	Auszahlungen aus sonstigem Personalaufwand			
<b>322</b>	<b>Auszahlungen aus Sachaufwand</b>	<b>48.500,00</b>	<b>55.800,00</b>	<b>22.712,48</b>
3221	Auszahlungen für Gebrauchs- und Verbrauchsgüter, Handelswaren			1.926,10
3222	Auszahlungen für Verwaltungs- und Betriebsaufwand	400,00		379,52
3223	Auszahlungen für Leasing- und Mietaufwand			
3224	Auszahlungen für Instandhaltung	12.500,00	11.900,00	
3225	Sonstige Auszahlungen aus Sachaufwand	35.600,00	43.900,00	20.406,86
3226	Auszahlungen aus der Inanspruchnahme von Haftungen			
<b>323</b>	<b>Auszahlungen aus Transfers</b>	<b>1.524.900,00</b>	<b>1.387.200,00</b>	<b>1.358.159,07</b>
3231	Transferzahlungen an Träger des öffentlichen Rechts	1.524.900,00	1.387.200,00	1.357.907,58

## Gesundheit (Gruppe 5)

MVAG	Mittelverwendungs- und aufbringungsgruppen (1. und 2. Ebene)	VA 2024	VA 2023	RA 2022
3232	Transferzahlungen an Beteiligungen			
3233	Transferzahlungen an Unternehmen (inkl. Finanzunternehmen)			
3234	Transferzahlungen an Haushalte und Organisationen ohne Erwerbscharakter			251,49
3235	Transferzahlungen an das Ausland			
3236	Investitions- und Tilgungszuschüsse zwischen Unternehmungen und Betrieben der Gebietskörperschaft und der Gebietskörperschaft			
<b>324</b>	<b>Auszahlungen aus Finanzaufwand</b>	<b>0,00</b>	<b>0,00</b>	<b>0,00</b>
3241	Auszahlungen für Zinsen			
3242	Auszahlungen für Zinsen aus derivativen Finanzinstrumenten mit und ohne Grundgeschäft			
3243	Auszahlungen aus Gewinnentnahmen von marktbestimmten Betrieben			
3244	Sonstige Auszahlungen aus Finanzaufwendungen			
<b>32</b>	<b>Summe Auszahlungen operative Gebarung</b>	<b>1.573.400,00</b>	<b>1.443.000,00</b>	<b>1.380.871,55</b>
<b>SA1</b>	<b>Saldo (1) Geldfluss aus der operativen Gebarung (31 – 32)</b>	<b>-1.573.400,00</b>	<b>-1.428.200,00</b>	<b>-1.313.778,49</b>
<b>331</b>	<b>Einzahlungen aus der Investitionstätigkeit</b>	<b>0,00</b>	<b>0,00</b>	<b>0,00</b>
3311	Einzahlungen aus der Veräußerung von immateriellem Vermögen			
3312	Einzahlungen aus der Veräußerung von Grundstücken und Grundstückeinrichtungen			
3313	Einzahlungen aus der Veräußerung von Gebäuden und Bauten			
3314	Einzahlungen aus der Veräußerung von technischen Anlagen, Fahrzeugen und Maschinen			
3315	Einzahlungen aus der Veräußerung von Amts-, Betriebs- und Geschäftsausstattung			
3316	Einzahlungen aus der Veräußerung von Kulturgütern			
3317	Einzahlungen aus der Veräußerung von Beteiligungen			
3318	Einzahlungen aus der Veräußerung von kofinanzierten Schutzbauten			
<b>332</b>	<b>Einzahlungen aus der Rückzahlung von Darlehen sowie gewährten Vorschüssen</b>	<b>0,00</b>	<b>0,00</b>	<b>0,00</b>
3321	Einzahlungen aus Darlehen an Träger des öffentlichen Rechts			
3322	Einzahlungen aus Darlehen an Beteiligungen			
3323	Einzahlungen aus Darlehen an Unternehmen und Haushalte			
3325	Einzahlungen aus Vorschüssen und Anzahlungen			
<b>333</b>	<b>Einzahlungen aus Kapitaltransfers</b>	<b>0,00</b>	<b>0,00</b>	<b>0,00</b>
3331	Kapitaltransferzahlungen von Trägern des öffentlichen Rechts			
3332	Kapitaltransferzahlungen von Beteiligungen			
3333	Kapitaltransferzahlungen von Unternehmen			
3334	Kapitaltransferzahlungen von Haushalten und Organisationen ohne Erwerbscharakter			
3335	Kapitaltransferzahlungen vom Ausland			
<b>33</b>	<b>Summe Einzahlungen investive Gebarung</b>	<b>0,00</b>	<b>0,00</b>	<b>0,00</b>



## Gesundheit (Gruppe 5)

MVAG	Mittelverwendungs- und aufbringungsgruppen (1. und 2. Ebene)	VA 2024	VA 2023	RA 2022
<b>341</b>	<b>Auszahlungen aus der Investitionstätigkeit</b>	<b>0,00</b>	<b>16.500,00</b>	<b>2.097,90</b>
3411	Auszahlungen für den Erwerb von immateriellem Vermögen			
3412	Auszahlungen für den Erwerb von Grundstücken und Grundstückseinrichtungen		16.500,00	
3413	Auszahlungen für den Erwerb von Gebäuden und Bauten			
3414	Auszahlungen für den Erwerb von technischen Anlagen, Fahrzeugen und Maschinen			
3415	Auszahlungen für den Erwerb von Amts-, Betriebs- und Geschäftsausstattung			2.097,90
3416	Auszahlungen für den Erwerb von Kulturgütern			
3417	Auszahlungen für den Erwerb von Beteiligungen			
3418	Auszahlungen für den Erwerb von kofinanzierten Schutzbauten			
<b>342</b>	<b>Auszahlungen aus der Gewährung von Darlehen sowie gewährten Vorschüssen</b>	<b>0,00</b>	<b>0,00</b>	<b>0,00</b>
3421	Auszahlungen von Darlehen an Träger des öffentlichen Rechts			
3422	Auszahlungen von Darlehen an Beteiligungen			
3423	Auszahlungen von Darlehen an Unternehmen und Haushalte			
3425	Auszahlungen von Vorschüssen und Anzahlungen			
<b>343</b>	<b>Auszahlungen aus Kapitaltransfers</b>	<b>17.500,00</b>	<b>17.500,00</b>	<b>14.500,00</b>
3431	Kapitaltransferzahlungen an Träger des öffentlichen Rechts			
3432	Kapitaltransferzahlungen an Beteiligungen			
3433	Kapitaltransferzahlungen an Unternehmen (Finanzunternehmen)			
3434	Kapitaltransferzahlungen an Haushalte und Organisationen ohne Erwerbscharakter	17.500,00	17.500,00	14.500,00
3435	Kapitaltransferzahlungen an das Ausland			
<b>34</b>	<b>Summe Auszahlungen investive Gebarung</b>	<b>17.500,00</b>	<b>34.000,00</b>	<b>16.597,90</b>
<b>SA2</b>	<b>Saldo (2) Geldfluss aus der investiven Gebarung (33 – 34)</b>	<b>-17.500,00</b>	<b>-34.000,00</b>	<b>-16.597,90</b>
<b>SA3</b>	<b>Saldo (3) Nettofinanzierungssaldo (Saldo 1 + Saldo 2)</b>	<b>-1.590.900,00</b>	<b>-1.462.200,00</b>	<b>-1.330.376,39</b>
<b>351</b>	<b>Einzahlungen aus der Aufnahme von Finanzschulden</b>	<b>0,00</b>	<b>0,00</b>	<b>0,00</b>
3511	Einzahlungen aus empfangenen Darlehen von öffentlichen Körperschaften und Rechtsträgern			
3512	Einzahlungen aus empfangenen Darlehen von Beteiligungen			
3513	Einzahlungen aus empfangenen Darlehen von Unternehmen und privaten Haushalten			
3514	Einzahlungen aus Finanzschulden (Finanzunternehmen)			
3515	Einzahlungen aus Aufnahmen von Leasingverbindlichkeiten			
<b>353</b>	<b>Einzahlungen infolge eines Kapitaltausches bei derivativen Finanzinstrumenten mit Grundgeschäft</b>	<b>0,00</b>	<b>0,00</b>	<b>0,00</b>
3530	Einzahlungen infolge eines Kapitaltausches bei derivativen Finanzinstrumenten mit Grundgeschäft			
<b>355</b>	<b>Einzahlungen aus dem Abgang von Finanzinstrumenten</b>	<b>0,00</b>	<b>0,00</b>	<b>0,00</b>

## Gesundheit (Gruppe 5)

MVAG	Mittelverwendungs- und aufbringungsgruppen (1. und 2. Ebene)	VA 2024	VA 2023	RA 2022
3550	Einzahlungen aus dem Abgang von Finanzinstrumenten			
<b>35</b>	<b>Summe Einzahlungen aus der Finanzierungstätigkeit</b>	<b>0,00</b>	<b>0,00</b>	<b>0,00</b>
<b>361</b>	<b>Auszahlungen aus der Tilgung von Finanzschulden</b>	<b>0,00</b>	<b>0,00</b>	<b>0,00</b>
3611	Auszahlungen aus empfangenen Darlehen von öffentlichen Körperschaften und Rechtsträgern			
3612	Auszahlungen aus empfangenen Darlehen von Beteiligungen			
3613	Auszahlungen aus empfangenen Darlehen von Unternehmen und privaten Haushalten			
3614	Auszahlungen aus Finanzschulden			
3615	Auszahlungen aus Rückzahlungen von Leasingverbindlichkeiten			
<b>363</b>	<b>Auszahlungen infolge eines Kapitaltausches bei derivativen Finanzinstrumenten mit Grundgeschäft</b>	<b>0,00</b>	<b>0,00</b>	<b>0,00</b>
3630	Auszahlungen infolge eines Kapitaltausches bei derivativen Finanzinstrumenten mit Grundgeschäft			
<b>365</b>	<b>Auszahlungen für den Erwerb von Finanzinstrumenten</b>	<b>0,00</b>	<b>0,00</b>	<b>0,00</b>
3650	Auszahlungen für den Erwerb von Finanzinstrumenten			
<b>36</b>	<b>Summe Auszahlungen aus der Finanzierungstätigkeit</b>	<b>0,00</b>	<b>0,00</b>	<b>0,00</b>
<b>SA4</b>	<b>Saldo (4) Geldfluss aus der Finanzierungstätigkeit (35 – 36)</b>	<b>0,00</b>	<b>0,00</b>	<b>0,00</b>
<b>SA5</b>	<b>Saldo (5) Geldfluss aus der voranschlagswirksamen Gebarung (Saldo 3 + Saldo 4)</b>	<b>-1.590.900,00</b>	<b>-1.462.200,00</b>	<b>-1.330.376,39</b>

## Straßen- und Wasserbau, Verkehr (Gruppe 6)

MVAG	Mittelverwendungs- und aufbringungsgruppen (1. und 2. Ebene)	VA 2024	VA 2023	RA 2022
<b>311</b>	<b>Einzahlungen aus operativer Verwaltungstätigkeit</b>	<b>2.300,00</b>	<b>479.900,00</b>	<b>4.933,32</b>
3111	Einzahlungen aus eigenen Abgaben			
3112	Einzahlungen aus Ertragsanteilen			
3113	Einzahlungen aus Gebühren			
3114	Einzahlungen aus Leistungen			
3115	Einzahlungen aus Besitz und wirtschaftlicher Tätigkeit			
3116	Einzahlungen aus Veräußerung von geringwertigen Wirtschaftsgütern (GWG) und sonstige Einzahlungen	2.300,00	479.900,00	4.933,32
<b>312</b>	<b>Einzahlungen aus Transfers</b>	<b>466.700,00</b>	<b>285.700,00</b>	<b>332.198,00</b>
3121	Transferzahlungen von Trägern des öffentlichen Rechts	451.700,00	271.700,00	311.872,50
3122	Transferzahlungen von Beteiligungen			
3123	Transferzahlungen von Unternehmen (inkl. Finanzunternehmen)			
3124	Transferzahlungen von Haushalten und Organisationen ohne Erwerbscharakter	15.000,00	14.000,00	20.325,50
3125	Transferzahlungen vom Ausland			
3126	Investitions- und Tilgungszuschüsse zwischen Unternehmungen und Betrieben der Gebietskörperschaft und der Gebietskörperschaft			
<b>313</b>	<b>Einzahlungen aus Finanzerträgen</b>	<b>0,00</b>	<b>0,00</b>	<b>0,00</b>
3131	Einzahlungen aus Zinserträgen			
3132	Einzahlungen aus Zinsen aus derivativen Finanzinstrumenten mit und ohne Grundgeschäft			
3133	Einzahlungen aus Gewinnentnahmen von marktbestimmten Betrieben			
3134	Sonstige Einzahlungen aus Finanzerträgen			
3135	Einzahlungen aus Dividenden/Gewinnausschüttungen			
<b>31</b>	<b>Summe Einzahlungen operative Gebarung</b>	<b>469.000,00</b>	<b>765.600,00</b>	<b>337.131,32</b>
<b>321</b>	<b>Auszahlungen aus Personalaufwand</b>	<b>70.600,00</b>	<b>54.300,00</b>	<b>51.855,79</b>
3211	Auszahlungen für Personalaufwand (Bezüge, Nebengebühren, und Mehrleistungsvergütungen)	57.000,00	43.400,00	41.655,85
3212	Auszahlungen für gesetzliche und freiwillige Sozialaufwendungen	13.600,00	10.900,00	10.199,94
3213	Auszahlungen aus sonstigem Personalaufwand			
<b>322</b>	<b>Auszahlungen aus Sachaufwand</b>	<b>116.100,00</b>	<b>573.300,00</b>	<b>125.007,53</b>
3221	Auszahlungen für Gebrauchs- und Verbrauchsgüter, Handelswaren	7.300,00	11.300,00	16.377,04
3222	Auszahlungen für Verwaltungs- und Betriebsaufwand			
3223	Auszahlungen für Leasing- und Mietaufwand	1.000,00	1.000,00	
3224	Auszahlungen für Instandhaltung	104.000,00	83.500,00	107.768,67
3225	Sonstige Auszahlungen aus Sachaufwand	3.800,00	477.500,00	861,82
3226	Auszahlungen aus der Inanspruchnahme von Haftungen			
<b>323</b>	<b>Auszahlungen aus Transfers</b>	<b>9.500,00</b>	<b>9.500,00</b>	<b>14.468,64</b>
3231	Transferzahlungen an Träger des öffentlichen Rechts	9.500,00	9.500,00	14.468,64

## Straßen- und Wasserbau, Verkehr (Gruppe 6)

MVAG	Mittelverwendungs- und aufbringungsgruppen (1. und 2. Ebene)	VA 2024	VA 2023	RA 2022
3232	Transferzahlungen an Beteiligungen			
3233	Transferzahlungen an Unternehmen (inkl. Finanzunternehmen)			
3234	Transferzahlungen an Haushalte und Organisationen ohne Erwerbscharakter			
3235	Transferzahlungen an das Ausland			
3236	Investitions- und Tilgungszuschüsse zwischen Unternehmungen und Betrieben der Gebietskörperschaft und der Gebietskörperschaft			
<b>324</b>	<b>Auszahlungen aus Finanzaufwand</b>	<b>3.000,00</b>	<b>2.400,00</b>	<b>229,68</b>
3241	Auszahlungen für Zinsen	3.000,00	2.400,00	229,68
3242	Auszahlungen für Zinsen aus derivativen Finanzinstrumenten mit und ohne Grundgeschäft			
3243	Auszahlungen aus Gewinnentnahmen von marktbestimmten Betrieben			
3244	Sonstige Auszahlungen aus Finanzaufwendungen			
<b>32</b>	<b>Summe Auszahlungen operative Gebarung</b>	<b>199.200,00</b>	<b>639.500,00</b>	<b>191.561,64</b>
<b>SA1</b>	<b>Saldo (1) Geldfluss aus der operativen Gebarung (31 – 32)</b>	<b>269.800,00</b>	<b>126.100,00</b>	<b>145.569,68</b>
<b>331</b>	<b>Einzahlungen aus der Investitionstätigkeit</b>	<b>0,00</b>	<b>0,00</b>	<b>0,00</b>
3311	Einzahlungen aus der Veräußerung von immateriellem Vermögen			
3312	Einzahlungen aus der Veräußerung von Grundstücken und Grundstückeinrichtungen			
3313	Einzahlungen aus der Veräußerung von Gebäuden und Bauten			
3314	Einzahlungen aus der Veräußerung von technischen Anlagen, Fahrzeugen und Maschinen			
3315	Einzahlungen aus der Veräußerung von Amts-, Betriebs- und Geschäftsausstattung			
3316	Einzahlungen aus der Veräußerung von Kulturgütern			
3317	Einzahlungen aus der Veräußerung von Beteiligungen			
3318	Einzahlungen aus der Veräußerung von kofinanzierten Schutzbauten			
<b>332</b>	<b>Einzahlungen aus der Rückzahlung von Darlehen sowie gewährten Vorschüssen</b>	<b>0,00</b>	<b>0,00</b>	<b>0,00</b>
3321	Einzahlungen aus Darlehen an Träger des öffentlichen Rechts			
3322	Einzahlungen aus Darlehen an Beteiligungen			
3323	Einzahlungen aus Darlehen an Unternehmen und Haushalte			
3325	Einzahlungen aus Vorschüssen und Anzahlungen			
<b>333</b>	<b>Einzahlungen aus Kapitaltransfers</b>	<b>154.800,00</b>	<b>913.600,00</b>	<b>350.139,74</b>
3331	Kapitaltransferzahlungen von Trägern des öffentlichen Rechts	101.800,00	735.600,00	206.629,58
3332	Kapitaltransferzahlungen von Beteiligungen			
3333	Kapitaltransferzahlungen von Unternehmen	53.000,00		
3334	Kapitaltransferzahlungen von Haushalten und Organisationen ohne Erwerbscharakter			
3335	Kapitaltransferzahlungen vom Ausland		178.000,00	143.510,16
<b>33</b>	<b>Summe Einzahlungen investive Gebarung</b>	<b>154.800,00</b>	<b>913.600,00</b>	<b>350.139,74</b>

**Straßen- und Wasserbau, Verkehr (Gruppe 6)**

MVAG	Mittelverwendungs- und aufbringungsgruppen (1. und 2. Ebene)	VA 2024	VA 2023	RA 2022
<b>341</b>	<b>Auszahlungen aus der Investitionstätigkeit</b>	<b>1.012.300,00</b>	<b>1.597.300,00</b>	<b>853.658,37</b>
3411	Auszahlungen für den Erwerb von immateriellem Vermögen	15.000,00		
3412	Auszahlungen für den Erwerb von Grundstücken und Grundstückseinrichtungen	982.300,00	1.577.300,00	853.658,37
3413	Auszahlungen für den Erwerb von Gebäuden und Bauten	15.000,00	20.000,00	
3414	Auszahlungen für den Erwerb von technischen Anlagen, Fahrzeugen und Maschinen			
3415	Auszahlungen für den Erwerb von Amts-, Betriebs- und Geschäftsausstattung			
3416	Auszahlungen für den Erwerb von Kulturgütern			
3417	Auszahlungen für den Erwerb von Beteiligungen			
3418	Auszahlungen für den Erwerb von kofinanzierten Schutzbauten			
<b>342</b>	<b>Auszahlungen aus der Gewährung von Darlehen sowie gewährten Vorschüssen</b>	<b>0,00</b>	<b>0,00</b>	<b>0,00</b>
3421	Auszahlungen von Darlehen an Träger des öffentlichen Rechts			
3422	Auszahlungen von Darlehen an Beteiligungen			
3423	Auszahlungen von Darlehen an Unternehmen und Haushalte			
3425	Auszahlungen von Vorschüssen und Anzahlungen			
<b>343</b>	<b>Auszahlungen aus Kapitaltransfers</b>	<b>0,00</b>	<b>0,00</b>	<b>0,00</b>
3431	Kapitaltransferzahlungen an Träger des öffentlichen Rechts			
3432	Kapitaltransferzahlungen an Beteiligungen			
3433	Kapitaltransferzahlungen an Unternehmen (Finanzunternehmen)			
3434	Kapitaltransferzahlungen an Haushalte und Organisationen ohne Erwerbscharakter			
3435	Kapitaltransferzahlungen an das Ausland			
<b>34</b>	<b>Summe Auszahlungen investive Gebarung</b>	<b>1.012.300,00</b>	<b>1.597.300,00</b>	<b>853.658,37</b>
<b>SA2</b>	<b>Saldo (2) Geldfluss aus der investiven Gebarung (33 – 34)</b>	<b>-857.500,00</b>	<b>-683.700,00</b>	<b>-503.518,63</b>
<b>SA3</b>	<b>Saldo (3) Nettofinanzierungssaldo (Saldo 1 + Saldo 2)</b>	<b>-587.700,00</b>	<b>-557.600,00</b>	<b>-357.948,95</b>
<b>351</b>	<b>Einzahlungen aus der Aufnahme von Finanzschulden</b>	<b>0,00</b>	<b>0,00</b>	<b>95.000,00</b>
3511	Einzahlungen aus empfangenen Darlehen von öffentlichen Körperschaften und Rechtsträgern			
3512	Einzahlungen aus empfangenen Darlehen von Beteiligungen			
3513	Einzahlungen aus empfangenen Darlehen von Unternehmen und privaten Haushalten			
3514	Einzahlungen aus Finanzschulden (Finanzunternehmen)			95.000,00
3515	Einzahlungen aus Aufnahmen von Leasingverbindlichkeiten			
<b>353</b>	<b>Einzahlungen infolge eines Kapitaltausches bei derivativen Finanzinstrumenten mit Grundgeschäft</b>	<b>0,00</b>	<b>0,00</b>	<b>0,00</b>
3530	Einzahlungen infolge eines Kapitaltausches bei derivativen Finanzinstrumenten mit Grundgeschäft			
<b>355</b>	<b>Einzahlungen aus dem Abgang von Finanzinstrumenten</b>	<b>0,00</b>	<b>0,00</b>	<b>0,00</b>

**Straßen- und Wasserbau, Verkehr (Gruppe 6)**

MVAG	Mittelverwendungs- und aufbringungsgruppen (1. und 2. Ebene)	VA 2024	VA 2023	RA 2022
3550	Einzahlungen aus dem Abgang von Finanzinstrumenten			
<b>35</b>	<b>Summe Einzahlungen aus der Finanzierungstätigkeit</b>	<b>0,00</b>	<b>0,00</b>	<b>95.000,00</b>
<b>361</b>	<b>Auszahlungen aus der Tilgung von Finanzschulden</b>	<b>3.200,00</b>	<b>4.300,00</b>	<b>30.275,62</b>
3611	Auszahlungen aus empfangenen Darlehen von öffentlichen Körperschaften und Rechtsträgern			
3612	Auszahlungen aus empfangenen Darlehen von Beteiligungen			
3613	Auszahlungen aus empfangenen Darlehen von Unternehmen und privaten Haushalten			
3614	Auszahlungen aus Finanzschulden	3.200,00	4.300,00	30.275,62
3615	Auszahlungen aus Rückzahlungen von Leasingverbindlichkeiten			
<b>363</b>	<b>Auszahlungen infolge eines Kapitaltausches bei derivativen Finanzinstrumenten mit Grundgeschäft</b>	<b>0,00</b>	<b>0,00</b>	<b>0,00</b>
3630	Auszahlungen infolge eines Kapitaltausches bei derivativen Finanzinstrumenten mit Grundgeschäft			
<b>365</b>	<b>Auszahlungen für den Erwerb von Finanzinstrumenten</b>	<b>0,00</b>	<b>0,00</b>	<b>0,00</b>
3650	Auszahlungen für den Erwerb von Finanzinstrumenten			
<b>36</b>	<b>Summe Auszahlungen aus der Finanzierungstätigkeit</b>	<b>3.200,00</b>	<b>4.300,00</b>	<b>30.275,62</b>
<b>SA4</b>	<b>Saldo (4) Geldfluss aus der Finanzierungstätigkeit (35 – 36)</b>	<b>-3.200,00</b>	<b>-4.300,00</b>	<b>64.724,38</b>
<b>SA5</b>	<b>Saldo (5) Geldfluss aus der voranschlagswirksamen Gebarung (Saldo 3 + Saldo 4)</b>	<b>-590.900,00</b>	<b>-561.900,00</b>	<b>-293.224,57</b>

**Wirtschaftsförderung (Gruppe 7)**

<b>MVAG</b>	<b>Mittelverwendungs- und aufbringungsgruppen (1. und 2. Ebene)</b>	<b>VA 2024</b>	<b>VA 2023</b>	<b>RA 2022</b>
<b>311</b>	<b>Einzahlungen aus operativer Verwaltungstätigkeit</b>	<b>55.000,00</b>	<b>0,00</b>	<b>7.898,32</b>
3111	Einzahlungen aus eigenen Abgaben			
3112	Einzahlungen aus Ertragsanteilen			
3113	Einzahlungen aus Gebühren			
3114	Einzahlungen aus Leistungen	55.000,00		
3115	Einzahlungen aus Besitz und wirtschaftlicher Tätigkeit			
3116	Einzahlungen aus Veräußerung von geringwertigen Wirtschaftsgütern (GWG) und sonstige Einzahlungen			7.898,32
<b>312</b>	<b>Einzahlungen aus Transfers</b>	<b>17.500,00</b>	<b>12.700,00</b>	<b>18.095,13</b>
3121	Transferzahlungen von Trägern des öffentlichen Rechts	17.500,00	12.700,00	18.095,13
3122	Transferzahlungen von Beteiligungen			
3123	Transferzahlungen von Unternehmen (inkl. Finanzunternehmen)			
3124	Transferzahlungen von Haushalten und Organisationen ohne Erwerbscharakter			
3125	Transferzahlungen vom Ausland			
3126	Investitions- und Tilgungszuschüsse zwischen Unternehmungen und Betrieben der Gebietskörperschaft und der Gebietskörperschaft			
<b>313</b>	<b>Einzahlungen aus Finanzerträgen</b>	<b>0,00</b>	<b>0,00</b>	<b>0,00</b>
3131	Einzahlungen aus Zinserträgen			
3132	Einzahlungen aus Zinsen aus derivativen Finanzinstrumenten mit und ohne Grundgeschäft			
3133	Einzahlungen aus Gewinnentnahmen von marktbestimmten Betrieben			
3134	Sonstige Einzahlungen aus Finanzerträgen			
3135	Einzahlungen aus Dividenden/Gewinnausschüttungen			
<b>31</b>	<b>Summe Einzahlungen operative Gebarung</b>	<b>72.500,00</b>	<b>12.700,00</b>	<b>25.993,45</b>
<b>321</b>	<b>Auszahlungen aus Personalaufwand</b>	<b>0,00</b>	<b>0,00</b>	<b>0,00</b>
3211	Auszahlungen für Personalaufwand (Bezüge, Nebengebühren, und Mehrleistungsvergütungen)			
3212	Auszahlungen für gesetzliche und freiwillige Sozialaufwendungen			
3213	Auszahlungen aus sonstigem Personalaufwand			
<b>322</b>	<b>Auszahlungen aus Sachaufwand</b>	<b>116.500,00</b>	<b>36.800,00</b>	<b>56.767,18</b>
3221	Auszahlungen für Gebrauchs- und Verbrauchsgüter, Handelswaren			
3222	Auszahlungen für Verwaltungs- und Betriebsaufwand	90.900,00	35.300,00	47.215,49
3223	Auszahlungen für Leasing- und Mietaufwand			
3224	Auszahlungen für Instandhaltung	10.500,00	400,00	358,20
3225	Sonstige Auszahlungen aus Sachaufwand	15.100,00	1.100,00	9.193,49
3226	Auszahlungen aus der Inanspruchnahme von Haftungen			
<b>323</b>	<b>Auszahlungen aus Transfers</b>	<b>27.800,00</b>	<b>26.900,00</b>	<b>37.124,71</b>
3231	Transferzahlungen an Träger des öffentlichen Rechts	10.300,00	11.100,00	10.168,00

**Wirtschaftsförderung (Gruppe 7)**

MVAG	Mittelverwendungs- und aufbringungsgruppen (1. und 2. Ebene)	VA 2024	VA 2023	RA 2022
3232	Transferzahlungen an Beteiligungen			
3233	Transferzahlungen an Unternehmen (inkl. Finanzunternehmen)			
3234	Transferzahlungen an Haushalte und Organisationen ohne Erwerbscharakter	17.500,00	15.800,00	26.956,71
3235	Transferzahlungen an das Ausland			
3236	Investitions- und Tilgungszuschüsse zwischen Unternehmungen und Betrieben der Gebietskörperschaft und der Gebietskörperschaft			
<b>324</b>	<b>Auszahlungen aus Finanzaufwand</b>	<b>0,00</b>	<b>0,00</b>	<b>0,00</b>
3241	Auszahlungen für Zinsen			
3242	Auszahlungen für Zinsen aus derivativen Finanzinstrumenten mit und ohne Grundgeschäft			
3243	Auszahlungen aus Gewinnentnahmen von marktbestimmten Betrieben			
3244	Sonstige Auszahlungen aus Finanzaufwendungen			
<b>32</b>	<b>Summe Auszahlungen operative Gebarung</b>	<b>144.300,00</b>	<b>63.700,00</b>	<b>93.891,89</b>
<b>SA1</b>	<b>Saldo (1) Geldfluss aus der operativen Gebarung (31 – 32)</b>	<b>-71.800,00</b>	<b>-51.000,00</b>	<b>-67.898,44</b>
<b>331</b>	<b>Einzahlungen aus der Investitionstätigkeit</b>	<b>0,00</b>	<b>0,00</b>	<b>0,00</b>
3311	Einzahlungen aus der Veräußerung von immateriellem Vermögen			
3312	Einzahlungen aus der Veräußerung von Grundstücken und Grundstückeinrichtungen			
3313	Einzahlungen aus der Veräußerung von Gebäuden und Bauten			
3314	Einzahlungen aus der Veräußerung von technischen Anlagen, Fahrzeugen und Maschinen			
3315	Einzahlungen aus der Veräußerung von Amts-, Betriebs- und Geschäftsausstattung			
3316	Einzahlungen aus der Veräußerung von Kulturgütern			
3317	Einzahlungen aus der Veräußerung von Beteiligungen			
3318	Einzahlungen aus der Veräußerung von kofinanzierten Schutzbauten			
<b>332</b>	<b>Einzahlungen aus der Rückzahlung von Darlehen sowie gewährten Vorschüssen</b>	<b>0,00</b>	<b>0,00</b>	<b>0,00</b>
3321	Einzahlungen aus Darlehen an Träger des öffentlichen Rechts			
3322	Einzahlungen aus Darlehen an Beteiligungen			
3323	Einzahlungen aus Darlehen an Unternehmen und Haushalte			
3325	Einzahlungen aus Vorschüssen und Anzahlungen			
<b>333</b>	<b>Einzahlungen aus Kapitaltransfers</b>	<b>0,00</b>	<b>0,00</b>	<b>56.277,00</b>
3331	Kapitaltransferzahlungen von Trägern des öffentlichen Rechts			11.255,40
3332	Kapitaltransferzahlungen von Beteiligungen			
3333	Kapitaltransferzahlungen von Unternehmen			
3334	Kapitaltransferzahlungen von Haushalten und Organisationen ohne Erwerbscharakter			
3335	Kapitaltransferzahlungen vom Ausland			45.021,60
<b>33</b>	<b>Summe Einzahlungen investive Gebarung</b>	<b>0,00</b>	<b>0,00</b>	<b>56.277,00</b>



## Wirtschaftsförderung (Gruppe 7)

MVAG	Mittelverwendungs- und aufbringungsgruppen (1. und 2. Ebene)	VA 2024	VA 2023	RA 2022
<b>341</b>	<b>Auszahlungen aus der Investitionstätigkeit</b>	<b>0,00</b>	<b>0,00</b>	<b>0,00</b>
3411	Auszahlungen für den Erwerb von immateriellem Vermögen			
3412	Auszahlungen für den Erwerb von Grundstücken und Grundstückseinrichtungen			
3413	Auszahlungen für den Erwerb von Gebäuden und Bauten			
3414	Auszahlungen für den Erwerb von technischen Anlagen, Fahrzeugen und Maschinen			
3415	Auszahlungen für den Erwerb von Amts-, Betriebs- und Geschäftsausstattung			
3416	Auszahlungen für den Erwerb von Kulturgütern			
3417	Auszahlungen für den Erwerb von Beteiligungen			
3418	Auszahlungen für den Erwerb von kofinanzierten Schutzbauten			
<b>342</b>	<b>Auszahlungen aus der Gewährung von Darlehen sowie gewährten Vorschüssen</b>	<b>0,00</b>	<b>0,00</b>	<b>0,00</b>
3421	Auszahlungen von Darlehen an Träger des öffentlichen Rechts			
3422	Auszahlungen von Darlehen an Beteiligungen			
3423	Auszahlungen von Darlehen an Unternehmen und Haushalte			
3425	Auszahlungen von Vorschüssen und Anzahlungen			
<b>343</b>	<b>Auszahlungen aus Kapitaltransfers</b>	<b>0,00</b>	<b>0,00</b>	<b>0,00</b>
3431	Kapitaltransferzahlungen an Träger des öffentlichen Rechts			
3432	Kapitaltransferzahlungen an Beteiligungen			
3433	Kapitaltransferzahlungen an Unternehmen (Finanzunternehmen)			
3434	Kapitaltransferzahlungen an Haushalte und Organisationen ohne Erwerbscharakter			
3435	Kapitaltransferzahlungen an das Ausland			
<b>34</b>	<b>Summe Auszahlungen investive Gebarung</b>	<b>0,00</b>	<b>0,00</b>	<b>0,00</b>
<b>SA2</b>	<b>Saldo (2) Geldfluss aus der investiven Gebarung (33 – 34)</b>	<b>0,00</b>	<b>0,00</b>	<b>56.277,00</b>
<b>SA3</b>	<b>Saldo (3) Nettofinanzierungssaldo (Saldo 1 + Saldo 2)</b>	<b>-71.800,00</b>	<b>-51.000,00</b>	<b>-11.621,44</b>
<b>351</b>	<b>Einzahlungen aus der Aufnahme von Finanzschulden</b>	<b>0,00</b>	<b>0,00</b>	<b>0,00</b>
3511	Einzahlungen aus empfangenen Darlehen von öffentlichen Körperschaften und Rechtsträgern			
3512	Einzahlungen aus empfangenen Darlehen von Beteiligungen			
3513	Einzahlungen aus empfangenen Darlehen von Unternehmen und privaten Haushalten			
3514	Einzahlungen aus Finanzschulden (Finanzunternehmen)			
3515	Einzahlungen aus Aufnahmen von Leasingverbindlichkeiten			
<b>353</b>	<b>Einzahlungen infolge eines Kapitaltausches bei derivativen Finanzinstrumenten mit Grundgeschäft</b>	<b>0,00</b>	<b>0,00</b>	<b>0,00</b>
3530	Einzahlungen infolge eines Kapitaltausches bei derivativen Finanzinstrumenten mit Grundgeschäft			
<b>355</b>	<b>Einzahlungen aus dem Abgang von Finanzinstrumenten</b>	<b>0,00</b>	<b>0,00</b>	<b>0,00</b>

## Wirtschaftsförderung (Gruppe 7)

MVAG	Mittelverwendungs- und aufbringungsgruppen (1. und 2. Ebene)	VA 2024	VA 2023	RA 2022
3550	Einzahlungen aus dem Abgang von Finanzinstrumenten			
<b>35</b>	<b>Summe Einzahlungen aus der Finanzierungstätigkeit</b>	<b>0,00</b>	<b>0,00</b>	<b>0,00</b>
<b>361</b>	<b>Auszahlungen aus der Tilgung von Finanzschulden</b>	<b>0,00</b>	<b>0,00</b>	<b>0,00</b>
3611	Auszahlungen aus empfangenen Darlehen von öffentlichen Körperschaften und Rechtsträgern			
3612	Auszahlungen aus empfangenen Darlehen von Beteiligungen			
3613	Auszahlungen aus empfangenen Darlehen von Unternehmen und privaten Haushalten			
3614	Auszahlungen aus Finanzschulden			
3615	Auszahlungen aus Rückzahlungen von Leasingverbindlichkeiten			
<b>363</b>	<b>Auszahlungen infolge eines Kapitaltausches bei derivativen Finanzinstrumenten mit Grundgeschäft</b>	<b>0,00</b>	<b>0,00</b>	<b>0,00</b>
3630	Auszahlungen infolge eines Kapitaltausches bei derivativen Finanzinstrumenten mit Grundgeschäft			
<b>365</b>	<b>Auszahlungen für den Erwerb von Finanzinstrumenten</b>	<b>0,00</b>	<b>0,00</b>	<b>0,00</b>
3650	Auszahlungen für den Erwerb von Finanzinstrumenten			
<b>36</b>	<b>Summe Auszahlungen aus der Finanzierungstätigkeit</b>	<b>0,00</b>	<b>0,00</b>	<b>0,00</b>
<b>SA4</b>	<b>Saldo (4) Geldfluss aus der Finanzierungstätigkeit (35 – 36)</b>	<b>0,00</b>	<b>0,00</b>	<b>0,00</b>
<b>SA5</b>	<b>Saldo (5) Geldfluss aus der voranschlagswirksamen Gebarung (Saldo 3 + Saldo 4)</b>	<b>-71.800,00</b>	<b>-51.000,00</b>	<b>-11.621,44</b>

## Dienstleistungen (Gruppe 8)

MVAG	Mittelverwendungs- und aufbringungsgruppen (1. und 2. Ebene)	VA 2024	VA 2023	RA 2022
<b>311</b>	<b>Einzahlungen aus operativer Verwaltungstätigkeit</b>	<b>2.401.700,00</b>	<b>2.928.800,00</b>	<b>2.397.675,74</b>
3111	Einzahlungen aus eigenen Abgaben	30.000,00	30.000,00	41.093,79
3112	Einzahlungen aus Ertragsanteilen			
3113	Einzahlungen aus Gebühren	1.962.800,00	1.954.000,00	1.971.728,65
3114	Einzahlungen aus Leistungen	53.000,00	65.300,00	60.391,30
3115	Einzahlungen aus Besitz und wirtschaftlicher Tätigkeit	286.600,00	269.100,00	236.638,41
3116	Einzahlungen aus Veräußerung von geringwertigen Wirtschaftsgütern (GWG) und sonstige Einzahlungen	69.300,00	610.400,00	87.823,59
<b>312</b>	<b>Einzahlungen aus Transfers</b>	<b>12.200,00</b>	<b>146.800,00</b>	<b>74.039,03</b>
3121	Transferzahlungen von Trägern des öffentlichen Rechts	12.200,00	146.800,00	74.039,03
3122	Transferzahlungen von Beteiligungen			
3123	Transferzahlungen von Unternehmen (inkl. Finanzunternehmen)			
3124	Transferzahlungen von Haushalten und Organisationen ohne Erwerbscharakter			
3125	Transferzahlungen vom Ausland			
3126	Investitions- und Tilgungszuschüsse zwischen Unternehmungen und Betrieben der Gebietskörperschaft und der Gebietskörperschaft			
<b>313</b>	<b>Einzahlungen aus Finanzerträgen</b>	<b>0,00</b>	<b>0,00</b>	<b>2.828,20</b>
3131	Einzahlungen aus Zinserträgen			
3132	Einzahlungen aus Zinsen aus derivativen Finanzinstrumenten mit und ohne Grundgeschäft			
3133	Einzahlungen aus Gewinnentnahmen von marktbestimmten Betrieben			
3134	Sonstige Einzahlungen aus Finanzerträgen			2.828,20
3135	Einzahlungen aus Dividenden/Gewinnausschüttungen			
<b>31</b>	<b>Summe Einzahlungen operative Gebarung</b>	<b>2.413.900,00</b>	<b>3.075.600,00</b>	<b>2.474.542,97</b>
<b>321</b>	<b>Auszahlungen aus Personalaufwand</b>	<b>889.000,00</b>	<b>777.400,00</b>	<b>712.921,06</b>
3211	Auszahlungen für Personalaufwand (Bezüge, Nebengebühren, und Mehrleistungsvergütungen)	716.600,00	625.100,00	576.971,72
3212	Auszahlungen für gesetzliche und freiwillige Sozialaufwendungen	172.400,00	152.300,00	135.949,34
3213	Auszahlungen aus sonstigem Personalaufwand			
<b>322</b>	<b>Auszahlungen aus Sachaufwand</b>	<b>883.900,00</b>	<b>1.433.700,00</b>	<b>694.798,06</b>
3221	Auszahlungen für Gebrauchs- und Verbrauchsgüter, Handelswaren	56.000,00	52.400,00	60.646,48
3222	Auszahlungen für Verwaltungs- und Betriebsaufwand	221.900,00	310.500,00	182.752,58
3223	Auszahlungen für Leasing- und Mietaufwand	10.200,00	8.400,00	6.955,85
3224	Auszahlungen für Instandhaltung	287.700,00	272.500,00	182.108,49
3225	Sonstige Auszahlungen aus Sachaufwand	308.100,00	789.900,00	262.334,66
3226	Auszahlungen aus der Inanspruchnahme von Haftungen			
<b>323</b>	<b>Auszahlungen aus Transfers</b>	<b>1.198.700,00</b>	<b>1.109.100,00</b>	<b>1.030.721,83</b>
3231	Transferzahlungen an Träger des öffentlichen Rechts			

## Dienstleistungen (Gruppe 8)

MVAG	Mittelverwendungs- und aufbringungsgruppen (1. und 2. Ebene)	VA 2024	VA 2023	RA 2022
3232	Transferzahlungen an Beteiligungen			
3233	Transferzahlungen an Unternehmen (inkl. Finanzunternehmen)	1.198.000,00	1.108.400,00	1.030.562,81
3234	Transferzahlungen an Haushalte und Organisationen ohne Erwerbscharakter	700,00	700,00	159,02
3235	Transferzahlungen an das Ausland			
3236	Investitions- und Tilgungszuschüsse zwischen Unternehmungen und Betrieben der Gebietskörperschaft und der Gebietskörperschaft			
<b>324</b>	<b>Auszahlungen aus Finanzaufwand</b>	<b>28.800,00</b>	<b>22.000,00</b>	<b>8.934,53</b>
3241	Auszahlungen für Zinsen	28.800,00	22.000,00	8.934,53
3242	Auszahlungen für Zinsen aus derivativen Finanzinstrumenten mit und ohne Grundgeschäft			
3243	Auszahlungen aus Gewinnentnahmen von marktbestimmten Betrieben			
3244	Sonstige Auszahlungen aus Finanzaufwendungen			
<b>32</b>	<b>Summe Auszahlungen operative Gebarung</b>	<b>3.000.400,00</b>	<b>3.342.200,00</b>	<b>2.447.375,48</b>
<b>SA1</b>	<b>Saldo (1) Geldfluss aus der operativen Gebarung (31 – 32)</b>	<b>-586.500,00</b>	<b>-266.600,00</b>	<b>27.167,49</b>
<b>331</b>	<b>Einzahlungen aus der Investitionstätigkeit</b>	<b>3.000,00</b>	<b>877.000,00</b>	<b>25.124,91</b>
3311	Einzahlungen aus der Veräußerung von immateriellem Vermögen			
3312	Einzahlungen aus der Veräußerung von Grundstücken und Grundstückeinrichtungen		874.000,00	20.924,91
3313	Einzahlungen aus der Veräußerung von Gebäuden und Bauten			
3314	Einzahlungen aus der Veräußerung von technischen Anlagen, Fahrzeugen und Maschinen	3.000,00	3.000,00	4.200,00
3315	Einzahlungen aus der Veräußerung von Amts-, Betriebs- und Geschäftsausstattung			
3316	Einzahlungen aus der Veräußerung von Kulturgütern			
3317	Einzahlungen aus der Veräußerung von Beteiligungen			
3318	Einzahlungen aus der Veräußerung von kofinanzierten Schutzbauten			
<b>332</b>	<b>Einzahlungen aus der Rückzahlung von Darlehen sowie gewährten Vorschüssen</b>	<b>0,00</b>	<b>0,00</b>	<b>0,00</b>
3321	Einzahlungen aus Darlehen an Träger des öffentlichen Rechts			
3322	Einzahlungen aus Darlehen an Beteiligungen			
3323	Einzahlungen aus Darlehen an Unternehmen und Haushalte			
3325	Einzahlungen aus Vorschüssen und Anzahlungen			
<b>333</b>	<b>Einzahlungen aus Kapitaltransfers</b>	<b>38.400,00</b>	<b>845.100,00</b>	<b>99.091,17</b>
3331	Kapitaltransferzahlungen von Trägern des öffentlichen Rechts	18.400,00	740.100,00	64.565,75
3332	Kapitaltransferzahlungen von Beteiligungen			
3333	Kapitaltransferzahlungen von Unternehmen		85.000,00	17.500,00
3334	Kapitaltransferzahlungen von Haushalten und Organisationen ohne Erwerbscharakter	20.000,00	20.000,00	17.025,42
3335	Kapitaltransferzahlungen vom Ausland			
<b>33</b>	<b>Summe Einzahlungen investive Gebarung</b>	<b>41.400,00</b>	<b>1.722.100,00</b>	<b>124.216,08</b>

## Dienstleistungen (Gruppe 8)

MVAG	Mittelverwendungs- und aufbringungsgruppen (1. und 2. Ebene)	VA 2024	VA 2023	RA 2022
<b>341</b>	<b>Auszahlungen aus der Investitionstätigkeit</b>	<b>585.000,00</b>	<b>3.640.400,00</b>	<b>457.771,82</b>
3411	Auszahlungen für den Erwerb von immateriellem Vermögen	800,00	1.900,00	1.138,00
3412	Auszahlungen für den Erwerb von Grundstücken und Grundstückseinrichtungen	482.100,00	2.905.400,00	62.287,81
3413	Auszahlungen für den Erwerb von Gebäuden und Bauten	4.500,00	124.200,00	76.702,89
3414	Auszahlungen für den Erwerb von technischen Anlagen, Fahrzeugen und Maschinen	77.600,00	544.400,00	302.129,52
3415	Auszahlungen für den Erwerb von Amts-, Betriebs- und Geschäftsausstattung	20.000,00	29.500,00	15.513,60
3416	Auszahlungen für den Erwerb von Kulturgütern			
3417	Auszahlungen für den Erwerb von Beteiligungen		35.000,00	
3418	Auszahlungen für den Erwerb von kofinanzierten Schutzbauten			
<b>342</b>	<b>Auszahlungen aus der Gewährung von Darlehen sowie gewährten Vorschüssen</b>	<b>0,00</b>	<b>0,00</b>	<b>0,00</b>
3421	Auszahlungen von Darlehen an Träger des öffentlichen Rechts			
3422	Auszahlungen von Darlehen an Beteiligungen			
3423	Auszahlungen von Darlehen an Unternehmen und Haushalte			
3425	Auszahlungen von Vorschüssen und Anzahlungen			
<b>343</b>	<b>Auszahlungen aus Kapitaltransfers</b>	<b>0,00</b>	<b>0,00</b>	<b>0,00</b>
3431	Kapitaltransferzahlungen an Träger des öffentlichen Rechts			
3432	Kapitaltransferzahlungen an Beteiligungen			
3433	Kapitaltransferzahlungen an Unternehmen (Finanzunternehmen)			
3434	Kapitaltransferzahlungen an Haushalte und Organisationen ohne Erwerbscharakter			
3435	Kapitaltransferzahlungen an das Ausland			
<b>34</b>	<b>Summe Auszahlungen investive Gebarung</b>	<b>585.000,00</b>	<b>3.640.400,00</b>	<b>457.771,82</b>
<b>SA2</b>	<b>Saldo (2) Geldfluss aus der investiven Gebarung (33 – 34)</b>	<b>-543.600,00</b>	<b>-1.918.300,00</b>	<b>-333.555,74</b>
<b>SA3</b>	<b>Saldo (3) Nettofinanzierungssaldo (Saldo 1 + Saldo 2)</b>	<b>-1.130.100,00</b>	<b>-2.184.900,00</b>	<b>-306.388,25</b>
<b>351</b>	<b>Einzahlungen aus der Aufnahme von Finanzschulden</b>	<b>1.000,00</b>	<b>1.001.100,00</b>	<b>71.044,03</b>
3511	Einzahlungen aus empfangenen Darlehen von öffentlichen Körperschaften und Rechtsträgern	1.000,00	1.100,00	1.044,03
3512	Einzahlungen aus empfangenen Darlehen von Beteiligungen			
3513	Einzahlungen aus empfangenen Darlehen von Unternehmen und privaten Haushalten			
3514	Einzahlungen aus Finanzschulden (Finanzunternehmen)		1.000.000,00	70.000,00
3515	Einzahlungen aus Aufnahmen von Leasingverbindlichkeiten			
<b>353</b>	<b>Einzahlungen infolge eines Kapitaltausches bei derivativen Finanzinstrumenten mit Grundgeschäft</b>	<b>0,00</b>	<b>0,00</b>	<b>0,00</b>
3530	Einzahlungen infolge eines Kapitaltausches bei derivativen Finanzinstrumenten mit Grundgeschäft			
<b>355</b>	<b>Einzahlungen aus dem Abgang von Finanzinstrumenten</b>	<b>0,00</b>	<b>0,00</b>	<b>0,00</b>

## Dienstleistungen (Gruppe 8)

MVAG	Mittelverwendungs- und aufbringungsgruppen (1. und 2. Ebene)	VA 2024	VA 2023	RA 2022
3550	Einzahlungen aus dem Abgang von Finanzinstrumenten			
<b>35</b>	<b>Summe Einzahlungen aus der Finanzierungstätigkeit</b>	<b>1.000,00</b>	<b>1.001.100,00</b>	<b>71.044,03</b>
<b>361</b>	<b>Auszahlungen aus der Tilgung von Finanzschulden</b>	<b>123.300,00</b>	<b>182.700,00</b>	<b>241.650,39</b>
3611	Auszahlungen aus empfangenen Darlehen von öffentlichen Körperschaften und Rechtsträgern			
3612	Auszahlungen aus empfangenen Darlehen von Beteiligungen			
3613	Auszahlungen aus empfangenen Darlehen von Unternehmen und privaten Haushalten	22.000,00	22.000,00	
3614	Auszahlungen aus Finanzschulden	101.300,00	160.700,00	241.650,39
3615	Auszahlungen aus Rückzahlungen von Leasingverbindlichkeiten			
<b>363</b>	<b>Auszahlungen infolge eines Kapitaltausches bei derivativen Finanzinstrumenten mit Grundgeschäft</b>	<b>0,00</b>	<b>0,00</b>	<b>0,00</b>
3630	Auszahlungen infolge eines Kapitaltausches bei derivativen Finanzinstrumenten mit Grundgeschäft			
<b>365</b>	<b>Auszahlungen für den Erwerb von Finanzinstrumenten</b>	<b>0,00</b>	<b>0,00</b>	<b>0,00</b>
3650	Auszahlungen für den Erwerb von Finanzinstrumenten			
<b>36</b>	<b>Summe Auszahlungen aus der Finanzierungstätigkeit</b>	<b>123.300,00</b>	<b>182.700,00</b>	<b>241.650,39</b>
<b>SA4</b>	<b>Saldo (4) Geldfluss aus der Finanzierungstätigkeit (35 – 36)</b>	<b>-122.300,00</b>	<b>818.400,00</b>	<b>-170.606,36</b>
<b>SA5</b>	<b>Saldo (5) Geldfluss aus der voranschlagswirksamen Gebarung (Saldo 3 + Saldo 4)</b>	<b>-1.252.400,00</b>	<b>-1.366.500,00</b>	<b>-476.994,61</b>

## Finanzwirtschaft (Gruppe 9)

MVAG	Mittelverwendungs- und aufbringungsgruppen (1. und 2. Ebene)	VA 2024	VA 2023	RA 2022
<b>311</b>	<b>Einzahlungen aus operativer Verwaltungstätigkeit</b>	<b>6.608.000,00</b>	<b>6.477.700,00</b>	<b>6.786.719,79</b>
3111	Einzahlungen aus eigenen Abgaben	1.586.500,00	1.499.200,00	1.564.619,72
3112	Einzahlungen aus Ertragsanteilen	5.020.000,00	4.977.000,00	5.056.632,66
3113	Einzahlungen aus Gebühren			
3114	Einzahlungen aus Leistungen	1.500,00	1.500,00	164.805,62
3115	Einzahlungen aus Besitz und wirtschaftlicher Tätigkeit			
3116	Einzahlungen aus Veräußerung von geringwertigen Wirtschaftsgütern (GWG) und sonstige Einzahlungen			661,79
<b>312</b>	<b>Einzahlungen aus Transfers</b>	<b>195.400,00</b>	<b>152.000,00</b>	<b>439.346,11</b>
3121	Transferzahlungen von Trägern des öffentlichen Rechts	195.400,00	152.000,00	439.346,11
3122	Transferzahlungen von Beteiligungen			
3123	Transferzahlungen von Unternehmen (inkl. Finanzunternehmen)			
3124	Transferzahlungen von Haushalten und Organisationen ohne Erwerbscharakter			
3125	Transferzahlungen vom Ausland			
3126	Investitions- und Tilgungszuschüsse zwischen Unternehmungen und Betrieben der Gebietskörperschaft und der Gebietskörperschaft			
<b>313</b>	<b>Einzahlungen aus Finanzerträgen</b>	<b>500,00</b>	<b>200,00</b>	<b>479,78</b>
3131	Einzahlungen aus Zinserträgen	500,00	200,00	479,78
3132	Einzahlungen aus Zinsen aus derivativen Finanzinstrumenten mit und ohne Grundgeschäft			
3133	Einzahlungen aus Gewinnentnahmen von marktbestimmten Betrieben			
3134	Sonstige Einzahlungen aus Finanzerträgen			
3135	Einzahlungen aus Dividenden/Gewinnausschüttungen			
<b>31</b>	<b>Summe Einzahlungen operative Gebarung</b>	<b>6.803.900,00</b>	<b>6.629.900,00</b>	<b>7.226.545,68</b>
<b>321</b>	<b>Auszahlungen aus Personalaufwand</b>	<b>0,00</b>	<b>0,00</b>	<b>0,00</b>
3211	Auszahlungen für Personalaufwand (Bezüge, Nebengebühren, und Mehrleistungsvergütungen)			
3212	Auszahlungen für gesetzliche und freiwillige Sozialaufwendungen			
3213	Auszahlungen aus sonstigem Personalaufwand			
<b>322</b>	<b>Auszahlungen aus Sachaufwand</b>	<b>700,00</b>	<b>4.700,00</b>	<b>8.184,14</b>
3221	Auszahlungen für Gebrauchs- und Verbrauchsgüter, Handelswaren			
3222	Auszahlungen für Verwaltungs- und Betriebsaufwand			
3223	Auszahlungen für Leasing- und Mietaufwand			
3224	Auszahlungen für Instandhaltung			
3225	Sonstige Auszahlungen aus Sachaufwand	700,00	4.700,00	8.184,14
3226	Auszahlungen aus der Inanspruchnahme von Haftungen			
<b>323</b>	<b>Auszahlungen aus Transfers</b>	<b>0,00</b>	<b>0,00</b>	<b>0,00</b>
3231	Transferzahlungen an Träger des öffentlichen Rechts			

## Finanzwirtschaft (Gruppe 9)

MVAG	Mittelverwendungs- und aufbringungsgruppen (1. und 2. Ebene)	VA 2024	VA 2023	RA 2022
3232	Transferzahlungen an Beteiligungen			
3233	Transferzahlungen an Unternehmen (inkl. Finanzunternehmen)			
3234	Transferzahlungen an Haushalte und Organisationen ohne Erwerbscharakter			
3235	Transferzahlungen an das Ausland			
3236	Investitions- und Tilgungszuschüsse zwischen Unternehmungen und Betrieben der Gebietskörperschaft und der Gebietskörperschaft			
<b>324</b>	<b>Auszahlungen aus Finanzaufwand</b>	<b>500,00</b>	<b>500,00</b>	<b>487,42</b>
3241	Auszahlungen für Zinsen			
3242	Auszahlungen für Zinsen aus derivativen Finanzinstrumenten mit und ohne Grundgeschäft			
3243	Auszahlungen aus Gewinnentnahmen von marktbestimmten Betrieben			
3244	Sonstige Auszahlungen aus Finanzaufwendungen	500,00	500,00	487,42
<b>32</b>	<b>Summe Auszahlungen operative Gebarung</b>	<b>1.200,00</b>	<b>5.200,00</b>	<b>8.671,56</b>
<b>SA1</b>	<b>Saldo (1) Geldfluss aus der operativen Gebarung (31 – 32)</b>	<b>6.802.700,00</b>	<b>6.624.700,00</b>	<b>7.217.874,12</b>
<b>331</b>	<b>Einzahlungen aus der Investitionstätigkeit</b>	<b>0,00</b>	<b>0,00</b>	<b>0,00</b>
3311	Einzahlungen aus der Veräußerung von immateriellem Vermögen			
3312	Einzahlungen aus der Veräußerung von Grundstücken und Grundstückeinrichtungen			
3313	Einzahlungen aus der Veräußerung von Gebäuden und Bauten			
3314	Einzahlungen aus der Veräußerung von technischen Anlagen, Fahrzeugen und Maschinen			
3315	Einzahlungen aus der Veräußerung von Amts-, Betriebs- und Geschäftsausstattung			
3316	Einzahlungen aus der Veräußerung von Kulturgütern			
3317	Einzahlungen aus der Veräußerung von Beteiligungen			
3318	Einzahlungen aus der Veräußerung von kofinanzierten Schutzbauten			
<b>332</b>	<b>Einzahlungen aus der Rückzahlung von Darlehen sowie gewährten Vorschüssen</b>	<b>0,00</b>	<b>0,00</b>	<b>0,00</b>
3321	Einzahlungen aus Darlehen an Träger des öffentlichen Rechts			
3322	Einzahlungen aus Darlehen an Beteiligungen			
3323	Einzahlungen aus Darlehen an Unternehmen und Haushalte			
3325	Einzahlungen aus Vorschüssen und Anzahlungen			
<b>333</b>	<b>Einzahlungen aus Kapitaltransfers</b>	<b>0,00</b>	<b>0,00</b>	<b>0,00</b>
3331	Kapitaltransferzahlungen von Trägern des öffentlichen Rechts			
3332	Kapitaltransferzahlungen von Beteiligungen			
3333	Kapitaltransferzahlungen von Unternehmen			
3334	Kapitaltransferzahlungen von Haushalten und Organisationen ohne Erwerbscharakter			
3335	Kapitaltransferzahlungen vom Ausland			
<b>33</b>	<b>Summe Einzahlungen investive Gebarung</b>	<b>0,00</b>	<b>0,00</b>	<b>0,00</b>



## Finanzwirtschaft (Gruppe 9)

MVAG	Mittelverwendungs- und aufbringungsgruppen (1. und 2. Ebene)	VA 2024	VA 2023	RA 2022
<b>341</b>	<b>Auszahlungen aus der Investitionstätigkeit</b>	<b>0,00</b>	<b>0,00</b>	<b>0,00</b>
3411	Auszahlungen für den Erwerb von immateriellem Vermögen			
3412	Auszahlungen für den Erwerb von Grundstücken und Grundstückseinrichtungen			
3413	Auszahlungen für den Erwerb von Gebäuden und Bauten			
3414	Auszahlungen für den Erwerb von technischen Anlagen, Fahrzeugen und Maschinen			
3415	Auszahlungen für den Erwerb von Amts-, Betriebs- und Geschäftsausstattung			
3416	Auszahlungen für den Erwerb von Kulturgütern			
3417	Auszahlungen für den Erwerb von Beteiligungen			
3418	Auszahlungen für den Erwerb von kofinanzierten Schutzbauten			
<b>342</b>	<b>Auszahlungen aus der Gewährung von Darlehen sowie gewährten Vorschüssen</b>	<b>0,00</b>	<b>0,00</b>	<b>0,00</b>
3421	Auszahlungen von Darlehen an Träger des öffentlichen Rechts			
3422	Auszahlungen von Darlehen an Beteiligungen			
3423	Auszahlungen von Darlehen an Unternehmen und Haushalte			
3425	Auszahlungen von Vorschüssen und Anzahlungen			
<b>343</b>	<b>Auszahlungen aus Kapitaltransfers</b>	<b>0,00</b>	<b>0,00</b>	<b>0,00</b>
3431	Kapitaltransferzahlungen an Träger des öffentlichen Rechts			
3432	Kapitaltransferzahlungen an Beteiligungen			
3433	Kapitaltransferzahlungen an Unternehmen (Finanzunternehmen)			
3434	Kapitaltransferzahlungen an Haushalte und Organisationen ohne Erwerbscharakter			
3435	Kapitaltransferzahlungen an das Ausland			
<b>34</b>	<b>Summe Auszahlungen investive Gebarung</b>	<b>0,00</b>	<b>0,00</b>	<b>0,00</b>
<b>SA2</b>	<b>Saldo (2) Geldfluss aus der investiven Gebarung (33 – 34)</b>	<b>0,00</b>	<b>0,00</b>	<b>0,00</b>
<b>SA3</b>	<b>Saldo (3) Nettofinanzierungssaldo (Saldo 1 + Saldo 2)</b>	<b>6.802.700,00</b>	<b>6.624.700,00</b>	<b>7.217.874,12</b>
<b>351</b>	<b>Einzahlungen aus der Aufnahme von Finanzschulden</b>	<b>0,00</b>	<b>0,00</b>	<b>0,00</b>
3511	Einzahlungen aus empfangenen Darlehen von öffentlichen Körperschaften und Rechtsträgern			
3512	Einzahlungen aus empfangenen Darlehen von Beteiligungen			
3513	Einzahlungen aus empfangenen Darlehen von Unternehmen und privaten Haushalten			
3514	Einzahlungen aus Finanzschulden (Finanzunternehmen)			
3515	Einzahlungen aus Aufnahmen von Leasingverbindlichkeiten			
<b>353</b>	<b>Einzahlungen infolge eines Kapitaltausches bei derivativen Finanzinstrumenten mit Grundgeschäft</b>	<b>0,00</b>	<b>0,00</b>	<b>0,00</b>
3530	Einzahlungen infolge eines Kapitaltausches bei derivativen Finanzinstrumenten mit Grundgeschäft			
<b>355</b>	<b>Einzahlungen aus dem Abgang von Finanzinstrumenten</b>	<b>0,00</b>	<b>0,00</b>	<b>0,00</b>

## Finanzwirtschaft (Gruppe 9)

MVAG	Mittelverwendungs- und aufbringungsgruppen (1. und 2. Ebene)	VA 2024	VA 2023	RA 2022
3550	Einzahlungen aus dem Abgang von Finanzinstrumenten			
<b>35</b>	<b>Summe Einzahlungen aus der Finanzierungstätigkeit</b>	<b>0,00</b>	<b>0,00</b>	<b>0,00</b>
<b>361</b>	<b>Auszahlungen aus der Tilgung von Finanzschulden</b>	<b>0,00</b>	<b>0,00</b>	<b>0,00</b>
3611	Auszahlungen aus empfangenen Darlehen von öffentlichen Körperschaften und Rechtsträgern			
3612	Auszahlungen aus empfangenen Darlehen von Beteiligungen			
3613	Auszahlungen aus empfangenen Darlehen von Unternehmen und privaten Haushalten			
3614	Auszahlungen aus Finanzschulden			
3615	Auszahlungen aus Rückzahlungen von Leasingverbindlichkeiten			
<b>363</b>	<b>Auszahlungen infolge eines Kapitaltausches bei derivativen Finanzinstrumenten mit Grundgeschäft</b>	<b>0,00</b>	<b>0,00</b>	<b>0,00</b>
3630	Auszahlungen infolge eines Kapitaltausches bei derivativen Finanzinstrumenten mit Grundgeschäft			
<b>365</b>	<b>Auszahlungen für den Erwerb von Finanzinstrumenten</b>	<b>0,00</b>	<b>0,00</b>	<b>0,00</b>
3650	Auszahlungen für den Erwerb von Finanzinstrumenten			
<b>36</b>	<b>Summe Auszahlungen aus der Finanzierungstätigkeit</b>	<b>0,00</b>	<b>0,00</b>	<b>0,00</b>
<b>SA4</b>	<b>Saldo (4) Geldfluss aus der Finanzierungstätigkeit (35 – 36)</b>	<b>0,00</b>	<b>0,00</b>	<b>0,00</b>
<b>SA5</b>	<b>Saldo (5) Geldfluss aus der voranschlagswirksamen Gebarung (Saldo 3 + Saldo 4)</b>	<b>6.802.700,00</b>	<b>6.624.700,00</b>	<b>7.217.874,12</b>

Querschnitt (Anlage 5b)



VQS- Pos.	Zuordnung der MVAG	Bezeichnung	Anmerkungen	Gesamt- Haushalt	Haushalt ohne Quasi-KG	Quasi-KG <sup>2</sup>
<b>Mittelaufbringung (Erträge bzw. Einzahlungen und erhaltene Kapitaltransfers)</b>						
10	3111	Einzahlungen aus eigenen Abgaben		1.616.500,00	1.586.500,00	30.000,00
11	2112	Erträge aus Ertragsanteilen		5.020.000,00	5.020.000,00	
12	2113, 2114, 2115	Erträge aus Gebühren, Leistungen, Besitz und wirtschaftlicher Tätigkeit		2.803.800,00	649.900,00	2.153.900,00
13	2116	Erträge aus Veräußerungen, sonstige Erträge	ohne Gruppe (Konto) 806, 807, 899	137.700,00	80.000,00	57.700,00
14	2117	Nicht finanzierungswirksame operative Erträge	ohne Gruppe (Konto) 817, 819, 891			
15	212x	Erträge aus Transfers	ohne Gruppe (Konto) 813	723.500,00	716.500,00	7.000,00
16	213x	Finanzerträge	ohne Gruppe (Konto) 818, 821, 825, 826	500,00	500,00	
17	333x	Erhaltene Kapitaltransfers		193.200,00	162.800,00	30.400,00
19	<b>Summe 1 (Mittelaufbringung bereinigt) <sup>3</sup></b>			<b>10.495.200,00</b>	<b>8.216.200,00</b>	<b>2.279.000,00</b>
<b>Mittelverwendung (Aufwendungen)</b>						
20	2211, 2212, 2213	Finanzierungswirksamer Personalaufwand		2.499.100,00	2.104.000,00	395.100,00
21	2221 - 2225	Finanzierungswirksamer Sachaufwand	ohne Gruppe (Konto) 799	2.823.600,00	2.353.300,00	470.300,00
22	2226	Verluste aus dem Abgang von Anlagevermögen, Rückstellungen für ausstehende Rechnungen	nur Gruppe (Konto) 683, 688			
23	223x	Transferaufwand	ohne Gruppe (Konto) 696, 761	4.688.300,00	3.589.600,00	1.098.700,00
24	224x	Finanzaufwand	ohne Gruppe (Konto) 652, 654, 682, 694, 697, 699	115.600,00	89.700,00	25.900,00
29	<b>Summe 2 (Mittelverwendung bereinigt) <sup>3</sup></b>			<b>10.126.600,00</b>	<b>8.136.600,00</b>	<b>1.990.000,00</b>
<b>Vermögensbildung (Sachanlagevermögen), inkl. Vorräte</b>						
30	341x	Immaterielle Vermögenswerte und Sachanlagen (Zugang/Auszahlungen)	ohne Gruppe (Konto) 080-083	1.858.700,00	1.614.100,00	244.600,00
31	331x	Immaterielle Vermögenswerte und Sachanlagen (Abgang/Einzahlungen)	ohne Gruppe (Konto) 080-083, 800-806 (Abgang mit Minus erfassen)	3.000,00	3.000,00	
32	3221	Vorräte (Saldo/Auszahlungen)	ohne Unterklasse 40-48	244.200,00	230.000,00	14.200,00
39	<b>Summe 3 (Vermögensbildung bereinigt) <sup>3</sup></b>			<b>2.105.900,00</b>	<b>1.847.100,00</b>	<b>258.800,00</b>
49	<b>Saldo = Summe 1 - Summe 2 - Summe 3</b>			<b>-1.737.300,00</b>	<b>-1.767.500,00</b>	<b>30.200,00</b>

VQS-Pos.	Zuordnung der MVAG	Bezeichnung	Anmerkungen	Gesamt-Haushalt	Haushalt ohne Quasi-KG	Quasi-KG <sup>2</sup>
<b>Überrechnung Quasi-Kapitalgesellschaften (Quasi-KG) gemäß ESVG</b>						
50	2301	Entnahmen von Haushaltsrücklagen		n.a.	n.a.	
51	2401	Zuweisungen an Haushaltsrücklagen		n.a.	n.a.	
52	332x	Einzahlungen aus der Rückzahlung von Darlehen sowie gewährten Vorschüssen	ohne Gruppe (Konto) 273, 280-282	n.a.	n.a.	
53	342x	Auszahlungen aus der Gewährung von Darlehen sowie gewährten Vorschüssen	ohne Gruppe (Konto) 273, 280-282	n.a.	n.a.	
54	351x	Einzahlungen aus der Aufnahme von Finanzschulden		n.a.	n.a.	1.000,00
55	361x	Auszahlungen aus der Tilgung von Finanzschulden		n.a.	n.a.	-63.100,00
59	<b>Überrechnung Quasi-KG Summe aus Position 49 (Quasi-KG) und Position 50 bis 55</b>			<b>n.a.</b>	<b>n.a.</b>	<b>-31.900,00</b>
60	<b>Finanzierungssaldo (Voranschlag) aus Position 49 (Haushalt ohne Quasi-KG) und Position 59 (Quasi-KG) <sup>1</sup></b>			<b>n.a.</b>	<b>-1.799.400,00</b>	<b>n.a.</b>
61	<b>Erläuterungen der Gebietskörperschaft (optional)</b>					

1) Entsprechend den Bestimmungen des Artikel 15 Abs. 1 Österreichischer Stabilitätspakt sind die Daten bzw. Grobplanungen der Gemeinden landesweise im Wege der Länder vorzulegen, das ausgewiesene Einzelergebnis der Gemeinde zum Finanzierungssaldo gemäß Pos. 60 hat nur bedingte Aussagekraft für das Gesamtergebnis der Haushaltskoordinierung.

2) Quasi-Kapitalgesellschaften außerhalb des Sektors Staat gemäß ESVG (Ansatz 85-89).

3) Mittelaufbringung und -verwendung sowie Vermögensbildung bereinigt näherungsweise im Sinne der Einnahmen und Ausgaben gemäß ESVG.

Ergebnis- und Finanzierungsvoranschlag Detailnachweis





		MVAG		VC QU	Ergebnisvoranschlag			Finanzierungsvoranschlag		
		EH	FH		VA 2024	VA 2023	RA 2022	VA 2024	VA 2023	RA 2022
<b>0 Vertretungskörper und allgemeine Verwaltung</b>										
<b>00</b>	<b>Gewählte Gemeindeorgane</b>									
<b>000</b>	<b>Gewählte Gemeindeorgane</b>									
<b>000000</b>	<b>Gewählte Gemeindeorgane</b>									
<b>Operative Gebarung</b>										
2/000000+868000	Pensionsbeiträge Bürgermeister	2124	3124	16	19.300,00	17.400,00	16.443,68	19.300,00	17.400,00	16.443,68
<b>SU 21 / 31</b>	<b>Summe Erträge / Einzahlungen operative Gebarung</b>				<b>19.300,00</b>	<b>17.400,00</b>	<b>16.443,68</b>	<b>19.300,00</b>	<b>17.400,00</b>	<b>16.443,68</b>
1/000000-670000	Versicherungen	2222	3222	24	700,00	600,00	604,00	700,00	600,00	604,00
1/000000-721000	Bezüge der Organe	2225	3225	22	282.000,00	236.700,00	226.465,32	282.000,00	236.700,00	226.465,32
1/000000-723000	Amtspauschalien u. Repräsentationsausgaben	2225	3225	24	1.000,00	1.000,00		1.000,00	1.000,00	
1/000000-752000	BGM Anrechnungsbetrag an PVA	2231	3231	26	19.300,00	15.200,00	16.443,68	19.300,00	15.200,00	16.443,68
1/000000-757000	Schulung der Gemeindefunktionäre	2234	3234	27	15.000,00	16.000,00	15.556,00	15.000,00	16.000,00	15.556,00
1/000000-760000	Pension Altbürgermeister-Witwe lfd. Bezug	2234	3234	21	22.300,00	19.900,00	19.118,40	22.300,00	19.900,00	19.118,40
<b>SU 22 / 32</b>	<b>Summe Aufwendungen / Auszahlungen operative Gebarung</b>				<b>340.300,00</b>	<b>289.400,00</b>	<b>278.187,40</b>	<b>340.300,00</b>	<b>289.400,00</b>	<b>278.187,40</b>
<b>SA 0 / SA 1</b>	<b>(0) Nettoergebnis (21 - 22) / (1) Geldfluss operative Gebarung (31 - 32)</b>				<b>-321.000,00</b>	<b>-272.000,00</b>	<b>-261.743,72</b>	<b>-321.000,00</b>	<b>-272.000,00</b>	<b>-261.743,72</b>
<b>SA01</b>	<b>Saldo (01) Haushaltsrücklagen (230 - 240)</b>				<b>0,00</b>	<b>0,00</b>	<b>0,00</b>	<b>0,00</b>	<b>0,00</b>	<b>0,00</b>
<b>SA00</b>	<b>Saldo (00) Nettoergebnis nach Haushaltsrücklagen (Saldo 0 + Saldo 01)</b>				<b>-321.000,00</b>	<b>-272.000,00</b>	<b>-261.743,72</b>			
<b>Investive Gebarung</b>										
<b>SU 33</b>	<b>Summe Einzahlungen investive Gebarung</b>							<b>0,00</b>	<b>0,00</b>	<b>0,00</b>
<b>SU 34</b>	<b>Summe Auszahlungen investive Gebarung</b>							<b>0,00</b>	<b>0,00</b>	<b>0,00</b>
<b>SA2</b>	<b>Saldo (2) Geldfluss aus der Investiven Gebarung (33 - 34)</b>							<b>0,00</b>	<b>0,00</b>	<b>0,00</b>
<b>SA3</b>	<b>Saldo (3) Nettofinanzierungssaldo (Saldo 1 + Saldo 2)</b>							<b>-321.000,00</b>	<b>-272.000,00</b>	<b>-261.743,72</b>
<b>Finanzierungstätigkeit</b>										
<b>SU 35</b>	<b>Summe Einzahlungen aus der Finanzierungstätigkeit</b>							<b>0,00</b>	<b>0,00</b>	<b>0,00</b>
<b>SU 36</b>	<b>Summe Auszahlungen aus der Finanzierungstätigkeit</b>							<b>0,00</b>	<b>0,00</b>	<b>0,00</b>
<b>SA4</b>	<b>Saldo (4) Geldfluss aus der Finanzierungstätigkeit (35 - 36)</b>							<b>0,00</b>	<b>0,00</b>	<b>0,00</b>
<b>SA5</b>	<b>Saldo (5) Geldfluss aus der voranschlagswirksamen Gebarung (Saldo 3 + Saldo 4)</b>							<b>-321.000,00</b>	<b>-272.000,00</b>	<b>-261.743,72</b>
<b>01</b>	<b>Hauptverwaltung</b>									
<b>010</b>	<b>Zentralamt</b>									
<b>010000</b>	<b>Zentralamt</b>									
<b>Operative Gebarung</b>										
2/010000+816000	Kostenersätze	2114	3114	13			1.517,90			1.517,90

		MVAG		VC QU	Ergebnisvoranschlag			Finanzierungsvoranschlag		
		EH	FH		VA 2024	VA 2023	RA 2022	VA 2024	VA 2023	RA 2022
2/010000+817000	Erträge aus der Auflösung von sonstigen Rückstellungen	2117			24.100,00	36.600,00	45.672,37			
2/010000+829100	Sonstige Einnahmen	2116	3116	18	200,00	200,00	468,11	200,00	200,00	468,11
2/010000+829200	Rückersatz Abfertigungsvorsorge	2116	3116	18	62.800,00	43.000,00	35.609,83	62.800,00	43.000,00	35.609,83
2/010000+860001	Zuschüsse aus d. Behinderteneinstellungsgesetz	2121	3121	15		4.200,00	4.200,00		4.200,00	4.200,00
2/010000+863000	Erstattungen der Sozialversicherungsträger	2121	3121	15		3.900,00	9.779,98		3.900,00	9.779,98
2/010000+864001	Beihilfen AMS	2123	3123	16	11.400,00	9.000,00	14.562,81	11.400,00	9.000,00	14.562,81
<b>SU 21 / 31</b>	<b>Summe Erträge / Einzahlungen operative Gebarung</b>				<b>98.500,00</b>	<b>96.900,00</b>	<b>111.811,00</b>	<b>74.400,00</b>	<b>60.300,00</b>	<b>66.138,63</b>
1/010000-510000	Geldbezüge VB - Verwaltung	2211	3211	20	550.100,00	521.700,00	457.816,44	550.100,00	521.700,00	457.816,44
1/010000-511000	Geldbezüge VB - Handwerkliche Verwendung	2211	3211	20	25.600,00	31.100,00	28.361,07	25.600,00	31.100,00	28.361,07
1/010000-522000	Geldbezüge Angestellte Nicht Gj beschäftigt	2211	3211	20			1.734,05			1.734,05
1/010000-523000	Geldbezüge der nicht ganzjährig beschäftigten Arbeiter	2211	3211	20	5.000,00			5.000,00		
1/010000-565000	Mehrleistungsvergütungen	2211	3211	20	24.500,00	17.500,00	18.071,59	24.500,00	17.500,00	18.071,59
1/010000-566000	Zuwendungen aus Anlass von Dienstjubiläen	2212	3212	20			25.145,12			25.145,12
1/010000-569000	Sonstige Nebengebühren	2211	3211	20	4.400,00	4.200,00	3.886,81	4.400,00	4.200,00	3.886,81
1/010000-580000	Dgb für Familienbeihilfen	2212	3212	20	18.900,00	20.800,00	19.143,63	18.900,00	20.800,00	19.143,63
1/010000-582000	Sonst. Dgb zur Sozialen Sicherheit	2212	3212	20	110.100,00	113.200,00	99.211,30	110.100,00	113.200,00	99.211,30
1/010000-582100	Sonstige Dienstgeberbeiträge zur sozialen Sicherheit	2212	3212	20	5.300,00	18.000,00	17.945,52	5.300,00	18.000,00	17.945,52
1/010000-591000	Dotierung von Rückstellungen für Abfertigungen	2214			12.600,00	5.500,00	6.432,50			
1/010000-592000	Dotierung von Rückstellungen für Jubiläumswendungen	2214			6.500,00	29.300,00	4.944,92			
1/010000-630000	Porto	2222	3222	24	9.000,00	10.000,00	8.810,54	9.000,00	10.000,00	8.882,40
1/010000-640000	Rechtskosten	2222	3222	24	15.000,00	9.000,00	10.760,00	15.000,00	9.000,00	11.255,00
1/010000-670000	Gebäudeversicherungen	2222	3222	24	2.300,00	1.900,00	2.328,74	2.300,00	1.900,00	2.328,74
1/010000-670100	Haftpflichtversicherung + RS + KAT	2222	3222	24	10.300,00	8.900,00	8.363,88	10.300,00	8.900,00	8.363,88
1/010000-680000	Planmäßige Abschreibung	2226			8.600,00	8.100,00	8.629,57			
1/010000-724000	Reisegebühren	2225	3225	24	200,00	300,00	255,36	200,00	300,00	255,36
<b>SU 22 / 32</b>	<b>Summe Aufwendungen / Auszahlungen operative Gebarung</b>				<b>808.400,00</b>	<b>799.500,00</b>	<b>721.841,04</b>	<b>780.700,00</b>	<b>756.600,00</b>	<b>702.400,91</b>
<b>SA 0 / SA 1</b>	<b>(0) Nettoergebnis (21 - 22) / (1) Geldfluss operative Gebarung (31 - 32)</b>				<b>-709.900,00</b>	<b>-702.600,00</b>	<b>-610.030,04</b>	<b>-706.300,00</b>	<b>-696.300,00</b>	<b>-636.262,28</b>
<b>SA01</b>	<b>Saldo (01) Haushaltsrücklagen (230 - 240)</b>				<b>0,00</b>	<b>0,00</b>	<b>0,00</b>	<b>0,00</b>	<b>0,00</b>	<b>0,00</b>
<b>SA00</b>	<b>Saldo (00) Nettoergebnis nach Haushaltsrücklagen (Saldo 0 + Saldo 01)</b>				<b>-709.900,00</b>	<b>-702.600,00</b>	<b>-610.030,04</b>			
<b>Investive Gebarung</b>										
<b>SU 33</b>	<b>Summe Einzahlungen investive Gebarung</b>							<b>0,00</b>	<b>0,00</b>	<b>0,00</b>

		MVAG		VC QU	Ergebnisvoranschlag			Finanzierungsvoranschlag					
		EH	FH		VA 2024	VA 2023	RA 2022	VA 2024	VA 2023	RA 2022			
1/010000-070000	Nutzungsrecht Kellerräume			3411	2	42				1.300,00	1.300,00	1.308,00	
<b>SU 34</b>	<b>Summe Auszahlungen investive Gebarung</b>									<b>1.300,00</b>	<b>1.300,00</b>	<b>1.308,00</b>	
<b>SA2</b>	<b>Saldo (2) Geldfluss aus der Investiven Gebarung (33 – 34)</b>									<b>-1.300,00</b>	<b>-1.300,00</b>	<b>-1.308,00</b>	
<b>SA3</b>	<b>Saldo (3) Nettofinanzierungssaldo (Saldo 1 + Saldo 2)</b>									<b>-707.600,00</b>	<b>-697.600,00</b>	<b>-637.570,28</b>	
<b>Finanzierungstätigkeit</b>													
<b>SU 35</b>	<b>Summe Einzahlungen aus der Finanzierungstätigkeit</b>									<b>0,00</b>	<b>0,00</b>	<b>0,00</b>	
<b>SU 36</b>	<b>Summe Auszahlungen aus der Finanzierungstätigkeit</b>									<b>0,00</b>	<b>0,00</b>	<b>0,00</b>	
<b>SA4</b>	<b>Saldo (4) Geldfluss aus der Finanzierungstätigkeit (35 – 36)</b>									<b>0,00</b>	<b>0,00</b>	<b>0,00</b>	
<b>SA5</b>	<b>Saldo (5) Geldfluss aus der voranschlagswirksamen Gebarung (Saldo 3 + Saldo 4)</b>									<b>-707.600,00</b>	<b>-697.600,00</b>	<b>-637.570,28</b>	
<b>010001</b>	<b>Zentralamt</b>												
<b>Operative Gebarung</b>													
2/010001+828000	Rückersätze von Aufwendungen			2116	3116	18						5.296,51	5.296,51
<b>SU 21 / 31</b>	<b>Summe Erträge / Einzahlungen operative Gebarung</b>						<b>0,00</b>	<b>0,00</b>	<b>5.296,51</b>	<b>0,00</b>	<b>0,00</b>	<b>5.296,51</b>	
1/010001-400000	Geringwertige Wirtschaftsgüter - Grenze netto € 1.000,-	2221	3221	23			2.100,00	2.700,00	7.228,21	2.100,00	2.700,00	6.615,63	
1/010001-430000	Lebensmittel	2221	3221	23			3.000,00	2.500,00	2.685,94	3.000,00	2.500,00	2.685,94	
1/010001-454000	Reinigungsmittel	2221	3221	23					34,38			34,38	
1/010001-456000	Schreib-, Zeichen- u. Sonst. Büromittel	2221	3221	23			5.000,00	5.300,00	6.068,74	5.000,00	5.300,00	5.929,00	
1/010001-457000	Druckwerke	2221	3221	23			2.000,00	2.000,00	2.966,62	2.000,00	2.000,00	2.558,82	
1/010001-458000	Mittel zur ärztlichen Betreuung und Gesundheitsvorsorge	2221	3221	23								48,56	
1/010001-459000	Sonstige Verbrauchsgüter	2221	3221	23			500,00	500,00		500,00	500,00		
1/010001-600000	Strom Bisamberg	2222	3222	24			3.600,00	9.100,00	4.049,02	3.600,00	9.100,00	4.049,02	
1/010001-600010	Gas Bisamberg	2222	3222	24			5.700,00	2.800,00	5.720,59	5.700,00	2.800,00	5.720,59	
1/010001-600110	Strom E-Tankstelle KLE	2222	3222	24			5.000,00	4.600,00	2.599,02	5.000,00	4.600,00	2.599,02	
1/010001-600200	Wasser	2222	3222	24			200,00	300,00	187,74	200,00	300,00	187,74	
1/010001-614000	Instandhaltung von Gebäuden - PG 010	2224	3224	24			4.000,00	5.600,00	10.234,50	4.000,00	5.600,00	9.860,86	
1/010001-616000	Instandhaltung v.Maschinen u. Masch.Anl. - PG 020	2224	3224	24			8.000,00	10.600,00	6.926,61	8.000,00	10.600,00	6.926,61	
1/010001-618000	Instandhaltung von Sonst. anlagen - PG 030, 042	2224	3224	24				400,00	246,81		400,00	246,81	
1/010001-631000	Telefon, Telegraf, Telex	2222	3222	24			11.700,00	11.700,00	10.683,99	11.700,00	11.700,00	11.086,61	
1/010001-680000	Planmäßige Abschreibung	2226					5.900,00	6.100,00	5.952,07				
1/010001-700000	Miet- und Pachtaufwand	2223	3223	24			700,00	700,00	654,00	700,00	700,00	654,00	
1/010001-710000	Öffentliche Abgaben, ohne Gebühren gemäß FAG	2225	3225	24					1.224,83			1.224,83	
1/010001-711000	Gemeindegebühren (Ausgaben)	2225	3225	24			1.300,00	1.300,00	1.246,85	1.300,00	1.300,00	1.246,85	
1/010001-723000	Repräsentationsausgaben	2225	3225	24			500,00	500,00	1.243,61	500,00	500,00	1.243,61	
1/010001-728000	Sonstige Leistungsentgelte an GEMDAT	2225	3225	24			40.000,00	40.400,00	37.994,72	40.000,00	40.400,00	36.329,68	

		MVAG VC QU			Ergebnisvoranschlag			Finanzierungsvoranschlag		
		EH	FH		VA 2024	VA 2023	RA 2022	VA 2024	VA 2023	RA 2022
1/010001-728001	Entgelte für sonstige Leistungen	2225	3225	24	9.000,00	7.100,00	4.886,99	9.000,00	7.100,00	4.886,99
<b>SU 22 / 32</b>	<b>Summe Aufwendungen / Auszahlungen operative Gebarung</b>				<b>108.200,00</b>	<b>114.200,00</b>	<b>112.835,24</b>	<b>102.300,00</b>	<b>108.100,00</b>	<b>104.135,55</b>
<b>SA 0 / SA 1</b>	<b>(0) Nettoergebnis (21 - 22) / (1) Geldfluss operative Gebarung (31 - 32)</b>				<b>-108.200,00</b>	<b>-114.200,00</b>	<b>-107.538,73</b>	<b>-102.300,00</b>	<b>-108.100,00</b>	<b>-98.839,04</b>
<b>SA01</b>	<b>Saldo (01) Haushaltsrücklagen (230 - 240)</b>				<b>0,00</b>	<b>0,00</b>	<b>0,00</b>	<b>0,00</b>	<b>0,00</b>	<b>0,00</b>
<b>SA00</b>	<b>Saldo (00) Nettoergebnis nach Haushaltsrücklagen (Saldo 0 + Saldo 01)</b>				<b>-108.200,00</b>	<b>-114.200,00</b>	<b>-107.538,73</b>			
<b>Investive Gebarung</b>										
<b>SU 33</b>	<b>Summe Einzahlungen investive Gebarung</b>							<b>0,00</b>	<b>0,00</b>	<b>0,00</b>
1/010001-010000	Gebäude		3413	2 40						4.301,38
1/010001-042000	Amts-, Betriebs- und Geschäftsausstattung		3415	2 41				3.000,00	3.000,00	4.976,12
1/010001-070000	Ankauf Software		3411	2 42				13.600,00	4.200,00	3.698,40
<b>SU 34</b>	<b>Summe Auszahlungen investive Gebarung</b>							<b>16.600,00</b>	<b>7.200,00</b>	<b>12.975,90</b>
<b>SA2</b>	<b>Saldo (2) Geldfluss aus der Investiven Gebarung (33 - 34)</b>							<b>-16.600,00</b>	<b>-7.200,00</b>	<b>-12.975,90</b>
<b>SA3</b>	<b>Saldo (3) Nettofinanzierungssaldo (Saldo 1 + Saldo 2)</b>							<b>-118.900,00</b>	<b>-115.300,00</b>	<b>-111.814,94</b>
<b>Finanzierungstätigkeit</b>										
<b>SU 35</b>	<b>Summe Einzahlungen aus der Finanzierungstätigkeit</b>							<b>0,00</b>	<b>0,00</b>	<b>0,00</b>
<b>SU 36</b>	<b>Summe Auszahlungen aus der Finanzierungstätigkeit</b>							<b>0,00</b>	<b>0,00</b>	<b>0,00</b>
<b>SA4</b>	<b>Saldo (4) Geldfluss aus der Finanzierungstätigkeit (35 - 36)</b>							<b>0,00</b>	<b>0,00</b>	<b>0,00</b>
<b>SA5</b>	<b>Saldo (5) Geldfluss aus der voranschlagswirksamen Gebarung (Saldo 3 + Saldo 4)</b>							<b>-118.900,00</b>	<b>-115.300,00</b>	<b>-111.814,94</b>
<b>010002</b>	<b>Zentralamt - WIFI4EU</b>									
<b>Operative Gebarung</b>										
2/010002+888000	Transfers von der Europäischen Union	2125	3125	15			15.000,00			15.000,00
<b>SU 21 / 31</b>	<b>Summe Erträge / Einzahlungen operative Gebarung</b>				<b>0,00</b>	<b>0,00</b>	<b>15.000,00</b>	<b>0,00</b>	<b>0,00</b>	<b>15.000,00</b>
1/010002-618000	Instandhaltung - Achtung Steuer!!	2224	3224	24	1.300,00	1.300,00	400,00	1.300,00	1.300,00	400,00
1/010002-631100	Internetverbindung - Achtung Steuer!!	2222	3222	24	2.500,00	2.400,00	3.385,11	2.500,00	2.400,00	3.385,11
1/010002-680000	Planmäßige Abschreibung	2226			4.000,00	4.000,00	4.000,14			
<b>SU 22 / 32</b>	<b>Summe Aufwendungen / Auszahlungen operative Gebarung</b>				<b>7.800,00</b>	<b>7.700,00</b>	<b>7.785,25</b>	<b>3.800,00</b>	<b>3.700,00</b>	<b>3.785,11</b>
<b>SA 0 / SA 1</b>	<b>(0) Nettoergebnis (21 - 22) / (1) Geldfluss operative Gebarung (31 - 32)</b>				<b>-7.800,00</b>	<b>-7.700,00</b>	<b>7.214,75</b>	<b>-3.800,00</b>	<b>-3.700,00</b>	<b>11.214,89</b>
<b>SA01</b>	<b>Saldo (01) Haushaltsrücklagen (230 - 240)</b>				<b>0,00</b>	<b>0,00</b>	<b>0,00</b>	<b>0,00</b>	<b>0,00</b>	<b>0,00</b>
<b>SA00</b>	<b>Saldo (00) Nettoergebnis nach Haushaltsrücklagen (Saldo 0 + Saldo 01)</b>				<b>-7.800,00</b>	<b>-7.700,00</b>	<b>7.214,75</b>			
<b>Investive Gebarung</b>										
<b>SU 33</b>	<b>Summe Einzahlungen investive Gebarung</b>							<b>0,00</b>	<b>0,00</b>	<b>0,00</b>
1/010002-042000	Amts-, Betriebs- und Geschäftsausstattung - Achtung Steuer!!		3415	2 41						20.000,69
<b>SU 34</b>	<b>Summe Auszahlungen investive Gebarung</b>							<b>0,00</b>	<b>0,00</b>	<b>20.000,69</b>
<b>SA2</b>	<b>Saldo (2) Geldfluss aus der Investiven Gebarung (33 - 34)</b>							<b>0,00</b>	<b>0,00</b>	<b>-20.000,69</b>
<b>SA3</b>	<b>Saldo (3) Nettofinanzierungssaldo (Saldo 1 + Saldo 2)</b>							<b>-3.800,00</b>	<b>-3.700,00</b>	<b>-8.785,80</b>

	MVAG	VC	QU	Ergebnisvoranschlag			Finanzierungsvoranschlag			
				EH	FH	VA 2024	VA 2023	RA 2022	VA 2024	VA 2023
<b>Finanzierungstätigkeit</b>										
<b>SU 35</b>	<b>Summe Einzahlungen aus der Finanzierungstätigkeit</b>						0,00	0,00	0,00	
<b>SU 36</b>	<b>Summe Auszahlungen aus der Finanzierungstätigkeit</b>						0,00	0,00	0,00	
<b>SA4</b>	<b>Saldo (4) Geldfluss aus der Finanzierungstätigkeit (35 – 36)</b>						0,00	0,00	0,00	
<b>SA5</b>	<b>Saldo (5) Geldfluss aus der voranschlagswirksamen Gebarung (Saldo 3 + Saldo 4)</b>						-3.800,00	-3.700,00	-8.785,80	
<b>015 Pressestelle, Amtsblatt und Öffentlichkeitsarbeit</b>										
<b>015000</b>	<b>Pressestelle, Amtsblatt, Öffentlk. Arbeit</b>									
<b>Operative Gebarung</b>										
2/015000+810000	Inserate Gemeindezeitung	2114	3114	13	1.800,00	1.800,00	1.690,00	1.800,00	1.800,00	1.960,00
2/015000+817000	Erträge aus der Auflösung von sonstigen Rückstellungen	2117					3.597,97			
<b>SU 21 / 31</b>	<b>Summe Erträge / Einzahlungen operative Gebarung</b>				<b>1.800,00</b>	<b>1.800,00</b>	<b>5.287,97</b>	<b>1.800,00</b>	<b>1.800,00</b>	<b>1.960,00</b>
1/015000-400000	Geringwertige Wirtschaftsgüter - Grenze brutto € 1.000,-	2221	3221	23			93,60			
1/015000-457000	Druckwerke	2221	3221	23	20.700,00	18.000,00	17.166,40	20.700,00	18.000,00	17.166,40
1/015000-510000	Geldbezüge VB - Verwaltung	2211	3211	20	22.000,00	22.300,00	26.744,31	22.000,00	22.300,00	26.744,31
1/015000-565000	Mehrleistungsvergütungen	2211	3211	20	100,00	100,00	139,54	100,00	100,00	139,54
1/015000-569000	Sonstige Nebengebühren	2211	3211	20	400,00	100,00	115,68	400,00	100,00	115,68
1/015000-580000	Dgb für Familienbeihilfen	2212	3212	20	900,00	900,00	907,54	900,00	900,00	907,54
1/015000-582000	Sonst. Dgb zur Sozialen Sicherheit	2212	3212	20	5.400,00	4.500,00	4.668,64	5.400,00	4.500,00	4.668,64
1/015000-582100	Sonstige Dienstgeberbeiträge zur sozialen Sicherheit	2212	3212	20	400,00	300,00	279,80	400,00	300,00	279,80
1/015000-592000	Dotierung von Rückstellungen für Jubiläumswendungen	2214			200,00	100,00	81,89			
1/015000-630000	Porto	2222	3222	24	2.000,00	2.000,00	1.866,06	2.000,00	2.000,00	1.866,06
1/015000-631000	Telekommunikationsdienste	2222	3222	24	100,00	200,00	86,42	100,00	200,00	86,42
1/015000-680000	Planmäßige Abschreibung	2226			400,00	400,00	405,46			
1/015000-723000	Amtspauschalien und Repräsentationsaufwendungen	2225	3225	24		2.000,00			2.000,00	
1/015000-724000	Reisegebühren	2225	3225	24	100,00		7,12	100,00		7,12
1/015000-728001	Öffentlichkeitsarbeit NEU	2225	3225	24	2.600,00	2.500,00	3.722,00	2.600,00	2.500,00	3.722,00
<b>SU 22 / 32</b>	<b>Summe Aufwendungen / Auszahlungen operative Gebarung</b>				<b>55.300,00</b>	<b>53.400,00</b>	<b>56.284,46</b>	<b>54.700,00</b>	<b>52.900,00</b>	<b>55.703,51</b>
<b>SA 0 / SA 1</b>	<b>(0) Nettoergebnis (21 - 22) / (1) Geldfluss operative Gebarung (31 – 32)</b>				<b>-53.500,00</b>	<b>-51.600,00</b>	<b>-50.996,49</b>	<b>-52.900,00</b>	<b>-51.100,00</b>	<b>-53.743,51</b>
<b>SA01</b>	<b>Saldo (01) Haushaltsrücklagen (230 - 240)</b>				<b>0,00</b>	<b>0,00</b>	<b>0,00</b>	<b>0,00</b>	<b>0,00</b>	<b>0,00</b>
<b>SA00</b>	<b>Saldo (00) Nettoergebnis nach Haushaltsrücklagen (Saldo 0 + Saldo 01)</b>				<b>-53.500,00</b>	<b>-51.600,00</b>	<b>-50.996,49</b>			
<b>Investive Gebarung</b>										
<b>SU 33</b>	<b>Summe Einzahlungen investive Gebarung</b>						0,00	0,00	0,00	

		MVAG		VC QU	Ergebnisvoranschlag			Finanzierungsvoranschlag		
		EH	FH		VA 2024	VA 2023	RA 2022	VA 2024	VA 2023	RA 2022
1/015000-070000	Aktivierungsfähige Rechte (immaterielle Vermögenswerte)	3411	2	42				700,00	700,00	680,40
<b>SU 34</b>	<b>Summe Auszahlungen investive Gebarung</b>							<b>700,00</b>	<b>700,00</b>	<b>680,40</b>
<b>SA2</b>	<b>Saldo (2) Geldfluss aus der Investiven Gebarung (33 – 34)</b>							<b>-700,00</b>	<b>-700,00</b>	<b>-680,40</b>
<b>SA3</b>	<b>Saldo (3) Nettofinanzierungssaldo (Saldo 1 + Saldo 2)</b>							<b>-53.600,00</b>	<b>-51.800,00</b>	<b>-54.423,91</b>
<b>Finanzierungstätigkeit</b>										
<b>SU 35</b>	<b>Summe Einzahlungen aus der Finanzierungstätigkeit</b>							<b>0,00</b>	<b>0,00</b>	<b>0,00</b>
<b>SU 36</b>	<b>Summe Auszahlungen aus der Finanzierungstätigkeit</b>							<b>0,00</b>	<b>0,00</b>	<b>0,00</b>
<b>SA4</b>	<b>Saldo (4) Geldfluss aus der Finanzierungstätigkeit (35 – 36)</b>							<b>0,00</b>	<b>0,00</b>	<b>0,00</b>
<b>SA5</b>	<b>Saldo (5) Geldfluss aus der voranschlagswirksamen Gebarung (Saldo 3 + Saldo 4)</b>							<b>-53.600,00</b>	<b>-51.800,00</b>	<b>-54.423,91</b>
<b>019</b>	<b>Repräsentation</b>									
<b>019000</b>	<b>Repräsentation</b>									
<b>Operative Gebarung</b>										
<b>SU 21 / 31</b>	<b>Summe Erträge / Einzahlungen operative Gebarung</b>				<b>0,00</b>	<b>0,00</b>	<b>0,00</b>	<b>0,00</b>	<b>0,00</b>	<b>0,00</b>
1/019000-723000	Amtspauschalien u. Repräsentationsausgaben	2225	3225	24	5.000,00	4.000,00	7.110,77	5.000,00	4.000,00	7.110,77
<b>SU 22 / 32</b>	<b>Summe Aufwendungen / Auszahlungen operative Gebarung</b>				<b>5.000,00</b>	<b>4.000,00</b>	<b>7.110,77</b>	<b>5.000,00</b>	<b>4.000,00</b>	<b>7.110,77</b>
<b>SA 0 / SA 1</b>	<b>(0) Nettoergebnis (21 - 22) / (1) Geldfluss operative Gebarung (31 – 32)</b>				<b>-5.000,00</b>	<b>-4.000,00</b>	<b>-7.110,77</b>	<b>-5.000,00</b>	<b>-4.000,00</b>	<b>-7.110,77</b>
<b>SA01</b>	<b>Saldo (01) Haushaltsrücklagen (230 - 240)</b>				<b>0,00</b>	<b>0,00</b>	<b>0,00</b>	<b>0,00</b>	<b>0,00</b>	<b>0,00</b>
<b>SA00</b>	<b>Saldo (00) Nettoergebnis nach Haushaltsrücklagen (Saldo 0 + Saldo 01)</b>				<b>-5.000,00</b>	<b>-4.000,00</b>	<b>-7.110,77</b>			
<b>Investive Gebarung</b>										
<b>SU 33</b>	<b>Summe Einzahlungen investive Gebarung</b>							<b>0,00</b>	<b>0,00</b>	<b>0,00</b>
<b>SU 34</b>	<b>Summe Auszahlungen investive Gebarung</b>							<b>0,00</b>	<b>0,00</b>	<b>0,00</b>
<b>SA2</b>	<b>Saldo (2) Geldfluss aus der Investiven Gebarung (33 – 34)</b>							<b>0,00</b>	<b>0,00</b>	<b>0,00</b>
<b>SA3</b>	<b>Saldo (3) Nettofinanzierungssaldo (Saldo 1 + Saldo 2)</b>							<b>-5.000,00</b>	<b>-4.000,00</b>	<b>-7.110,77</b>
<b>Finanzierungstätigkeit</b>										
<b>SU 35</b>	<b>Summe Einzahlungen aus der Finanzierungstätigkeit</b>							<b>0,00</b>	<b>0,00</b>	<b>0,00</b>
<b>SU 36</b>	<b>Summe Auszahlungen aus der Finanzierungstätigkeit</b>							<b>0,00</b>	<b>0,00</b>	<b>0,00</b>
<b>SA4</b>	<b>Saldo (4) Geldfluss aus der Finanzierungstätigkeit (35 – 36)</b>							<b>0,00</b>	<b>0,00</b>	<b>0,00</b>
<b>SA5</b>	<b>Saldo (5) Geldfluss aus der voranschlagswirksamen Gebarung (Saldo 3 + Saldo 4)</b>							<b>-5.000,00</b>	<b>-4.000,00</b>	<b>-7.110,77</b>

		MVAG		VC QU	Ergebnisvoranschlag			Finanzierungsvoranschlag		
		EH	FH		VA 2024	VA 2023	RA 2022	VA 2024	VA 2023	RA 2022
<b>02</b>	<b>Hauptverwaltung</b>									
<b>021</b>	<b>Statistisches Amt</b>									
<b>021000</b>	<b>Statistisches Amt</b>									
<b>Operative Gebarung</b>										
2/021000+816000	Ersatz für Statistische Erhebungen	2114	3114	13	400,00	400,00	379,39	400,00	400,00	379,39
<b>SU 21 / 31</b>	<b>Summe Erträge / Einzahlungen operative Gebarung</b>				<b>400,00</b>	<b>400,00</b>	<b>379,39</b>	<b>400,00</b>	<b>400,00</b>	<b>379,39</b>
<b>SU 22 / 32</b>	<b>Summe Aufwendungen / Auszahlungen operative Gebarung</b>				<b>0,00</b>	<b>0,00</b>	<b>0,00</b>	<b>0,00</b>	<b>0,00</b>	<b>0,00</b>
<b>SA 0 / SA 1</b>	<b>(0) Nettoergebnis (21 - 22) / (1) Geldfluss operative Gebarung (31 - 32)</b>				<b>400,00</b>	<b>400,00</b>	<b>379,39</b>	<b>400,00</b>	<b>400,00</b>	<b>379,39</b>
<b>SA01</b>	<b>Saldo (01) Haushaltsrücklagen (230 - 240)</b>				<b>0,00</b>	<b>0,00</b>	<b>0,00</b>	<b>0,00</b>	<b>0,00</b>	<b>0,00</b>
<b>SA00</b>	<b>Saldo (00) Nettoergebnis nach Haushaltsrücklagen (Saldo 0 + Saldo 01)</b>				<b>400,00</b>	<b>400,00</b>	<b>379,39</b>			
<b>Investive Gebarung</b>										
<b>SU 33</b>	<b>Summe Einzahlungen investive Gebarung</b>							<b>0,00</b>	<b>0,00</b>	<b>0,00</b>
<b>SU 34</b>	<b>Summe Auszahlungen investive Gebarung</b>							<b>0,00</b>	<b>0,00</b>	<b>0,00</b>
<b>SA2</b>	<b>Saldo (2) Geldfluss aus der Investiven Gebarung (33 - 34)</b>							<b>0,00</b>	<b>0,00</b>	<b>0,00</b>
<b>SA3</b>	<b>Saldo (3) Nettofinanzierungssaldo (Saldo 1 + Saldo 2)</b>							<b>400,00</b>	<b>400,00</b>	<b>379,39</b>
<b>Finanzierungstätigkeit</b>										
<b>SU 35</b>	<b>Summe Einzahlungen aus der Finanzierungstätigkeit</b>							<b>0,00</b>	<b>0,00</b>	<b>0,00</b>
<b>SU 36</b>	<b>Summe Auszahlungen aus der Finanzierungstätigkeit</b>							<b>0,00</b>	<b>0,00</b>	<b>0,00</b>
<b>SA4</b>	<b>Saldo (4) Geldfluss aus der Finanzierungstätigkeit (35 - 36)</b>							<b>0,00</b>	<b>0,00</b>	<b>0,00</b>
<b>SA5</b>	<b>Saldo (5) Geldfluss aus der voranschlagswirksamen Gebarung (Saldo 3 + Saldo 4)</b>							<b>400,00</b>	<b>400,00</b>	<b>379,39</b>
<b>022</b>	<b>Standesamt</b>									
<b>022000</b>	<b>Standesamt</b>									
<b>Operative Gebarung</b>										
<b>SU 21 / 31</b>	<b>Summe Erträge / Einzahlungen operative Gebarung</b>				<b>0,00</b>	<b>0,00</b>	<b>0,00</b>	<b>0,00</b>	<b>0,00</b>	<b>0,00</b>
1/022000-752000	Standesamts- u. Staatsbürger- schaftsbeitrag an Kbg.	2231	3231	26	42.400,00	30.300,00	41.542,28	42.400,00	30.300,00	41.542,28
<b>SU 22 / 32</b>	<b>Summe Aufwendungen / Auszahlungen operative Gebarung</b>				<b>42.400,00</b>	<b>30.300,00</b>	<b>41.542,28</b>	<b>42.400,00</b>	<b>30.300,00</b>	<b>41.542,28</b>
<b>SA 0 / SA 1</b>	<b>(0) Nettoergebnis (21 - 22) / (1) Geldfluss operative Gebarung (31 - 32)</b>				<b>-42.400,00</b>	<b>-30.300,00</b>	<b>-41.542,28</b>	<b>-42.400,00</b>	<b>-30.300,00</b>	<b>-41.542,28</b>
<b>SA01</b>	<b>Saldo (01) Haushaltsrücklagen (230 - 240)</b>				<b>0,00</b>	<b>0,00</b>	<b>0,00</b>	<b>0,00</b>	<b>0,00</b>	<b>0,00</b>
<b>SA00</b>	<b>Saldo (00) Nettoergebnis nach Haushaltsrücklagen (Saldo 0 + Saldo 01)</b>				<b>-42.400,00</b>	<b>-30.300,00</b>	<b>-41.542,28</b>			
<b>Investive Gebarung</b>										
<b>SU 33</b>	<b>Summe Einzahlungen investive Gebarung</b>							<b>0,00</b>	<b>0,00</b>	<b>0,00</b>
<b>SU 34</b>	<b>Summe Auszahlungen investive Gebarung</b>							<b>0,00</b>	<b>0,00</b>	<b>0,00</b>
<b>SA2</b>	<b>Saldo (2) Geldfluss aus der Investiven Gebarung (33 - 34)</b>							<b>0,00</b>	<b>0,00</b>	<b>0,00</b>
<b>SA3</b>	<b>Saldo (3) Nettofinanzierungssaldo (Saldo 1 + Saldo 2)</b>							<b>-42.400,00</b>	<b>-30.300,00</b>	<b>-41.542,28</b>

		MVAG VC QU			Ergebnisvoranschlag			Finanzierungsvoranschlag		
		EH	FH		VA 2024	VA 2023	RA 2022	VA 2024	VA 2023	RA 2022
<b>Finanzierungstätigkeit</b>										
SU 35	Summe Einzahlungen aus der Finanzierungstätigkeit							0,00	0,00	0,00
SU 36	Summe Auszahlungen aus der Finanzierungstätigkeit							0,00	0,00	0,00
SA4	Saldo (4) Geldfluss aus der Finanzierungstätigkeit (35 – 36)							0,00	0,00	0,00
SA5	Saldo (5) Geldfluss aus der voranschlagswirksamen Gebarung (Saldo 3 + Saldo 4)							-42.400,00	-30.300,00	-41.542,28
<b>023 Einwohneramt</b>										
023000	Einwohneramt									
<b>Operative Gebarung</b>										
SU 21 / 31	Summe Erträge / Einzahlungen operative Gebarung				0,00	0,00	0,00	0,00	0,00	0,00
1/023000-720000	Kostenbeiträge Einwohnerevidenz	2225	3225	24	3.900,00	3.600,00	3.427,12	3.900,00	3.600,00	3.404,13
SU 22 / 32	Summe Aufwendungen / Auszahlungen operative Gebarung				3.900,00	3.600,00	3.427,12	3.900,00	3.600,00	3.404,13
SA 0 / SA 1	(0) Nettoergebnis (21 - 22) / (1) Geldfluss operative Gebarung (31 – 32)				-3.900,00	-3.600,00	-3.427,12	-3.900,00	-3.600,00	-3.404,13
SA01	Saldo (01) Haushaltsrücklagen (230 - 240)				0,00	0,00	0,00	0,00	0,00	0,00
SA00	Saldo (00) Nettoergebnis nach Haushaltsrücklagen (Saldo 0 + Saldo 01)				-3.900,00	-3.600,00	-3.427,12			
<b>Investive Gebarung</b>										
SU 33	Summe Einzahlungen investive Gebarung							0,00	0,00	0,00
SU 34	Summe Auszahlungen investive Gebarung							0,00	0,00	0,00
SA2	Saldo (2) Geldfluss aus der Investiven Gebarung (33 – 34)							0,00	0,00	0,00
SA3	Saldo (3) Nettofinanzierungssaldo (Saldo 1 + Saldo 2)							-3.900,00	-3.600,00	-3.404,13
<b>Finanzierungstätigkeit</b>										
SU 35	Summe Einzahlungen aus der Finanzierungstätigkeit							0,00	0,00	0,00
SU 36	Summe Auszahlungen aus der Finanzierungstätigkeit							0,00	0,00	0,00
SA4	Saldo (4) Geldfluss aus der Finanzierungstätigkeit (35 – 36)							0,00	0,00	0,00
SA5	Saldo (5) Geldfluss aus der voranschlagswirksamen Gebarung (Saldo 3 + Saldo 4)							-3.900,00	-3.600,00	-3.404,13
<b>024 Wahlamt</b>										
024000	Wahlamt									
<b>Operative Gebarung</b>										
2/024000+816100	Ersätze Wählerevidenz & Wahlen	2114	3114	13	5.000,00	6.400,00	4.397,81	5.000,00	6.400,00	4.397,81
SU 21 / 31	Summe Erträge / Einzahlungen operative Gebarung				5.000,00	6.400,00	4.397,81	5.000,00	6.400,00	4.397,81
1/024000-728000	Kosten der Wahlen	2225	3225	24	5.000,00	5.000,00	7.034,57	5.000,00	5.000,00	7.034,57
SU 22 / 32	Summe Aufwendungen / Auszahlungen operative Gebarung				5.000,00	5.000,00	7.034,57	5.000,00	5.000,00	7.034,57
SA 0 / SA 1	(0) Nettoergebnis (21 - 22) / (1) Geldfluss operative Gebarung (31 – 32)				0,00	1.400,00	-2.636,76	0,00	1.400,00	-2.636,76
SA01	Saldo (01) Haushaltsrücklagen (230 - 240)				0,00	0,00	0,00	0,00	0,00	0,00
SA00	Saldo (00) Nettoergebnis nach Haushaltsrücklagen (Saldo 0 + Saldo 01)				0,00	1.400,00	-2.636,76			



	MVAG	VC QU	Ergebnisvoranschlag			Finanzierungsvoranschlag				
			EH	FH	VA 2024	VA 2023	RA 2022	VA 2024	VA 2023	RA 2022
<b>Investive Gebarung</b>										
SU 33			Summe Einzahlungen investive Gebarung					0,00	0,00	0,00
SU 34			Summe Auszahlungen investive Gebarung					0,00	0,00	0,00
SA2			Saldo (2) Geldfluss aus der Investiven Gebarung (33 – 34)					0,00	0,00	0,00
SA3			Saldo (3) Nettofinanzierungssaldo (Saldo 1 + Saldo 2)					0,00	1.400,00	-2.636,76
<b>Finanzierungstätigkeit</b>										
SU 35			Summe Einzahlungen aus der Finanzierungstätigkeit					0,00	0,00	0,00
SU 36			Summe Auszahlungen aus der Finanzierungstätigkeit					0,00	0,00	0,00
SA4			Saldo (4) Geldfluss aus der Finanzierungstätigkeit (35 – 36)					0,00	0,00	0,00
SA5			Saldo (5) Geldfluss aus der voranschlagswirksamen Gebarung (Saldo 3 + Saldo 4)					0,00	1.400,00	-2.636,76
<b>03 Bauverwaltung</b>										
<b>031 Amt für Raumordnung und Raumplanung</b>										
<b>031000 Amt für Raumordnung und Raumplanung</b>										
<b>Operative Gebarung</b>										
SU 21 / 31			Summe Erträge / Einzahlungen operative Gebarung			0,00	0,00	0,00	0,00	0,00
1/031000-630000			Postdienste	2222 3222 24	600,00	600,00	342,90	600,00	600,00	
1/031000-728000			Bebauungs- und Flächenwidmungsplan	2225 3225 24	40.000,00	40.000,00	44.449,19	40.000,00	40.000,00	44.297,36
SU 22 / 32			Summe Aufwendungen / Auszahlungen operative Gebarung			40.600,00	40.600,00	44.792,09	40.600,00	40.600,00
SA 0 / SA 1			(0) Nettoergebnis (21 - 22) / (1) Geldfluss operative Gebarung (31 – 32)			-40.600,00	-40.600,00	-44.792,09	-40.600,00	-40.600,00
SA01			Saldo (01) Haushaltsrücklagen (230 - 240)			0,00	0,00	0,00	0,00	0,00
SA00			Saldo (00) Nettoergebnis nach Haushaltsrücklagen (Saldo 0 + Saldo 01)			-40.600,00	-40.600,00	-44.792,09		
<b>Investive Gebarung</b>										
SU 33			Summe Einzahlungen investive Gebarung					0,00	0,00	0,00
SU 34			Summe Auszahlungen investive Gebarung					0,00	0,00	0,00
SA2			Saldo (2) Geldfluss aus der Investiven Gebarung (33 – 34)					0,00	0,00	0,00
SA3			Saldo (3) Nettofinanzierungssaldo (Saldo 1 + Saldo 2)					-40.600,00	-40.600,00	-44.297,36
<b>Finanzierungstätigkeit</b>										
SU 35			Summe Einzahlungen aus der Finanzierungstätigkeit					0,00	0,00	0,00
SU 36			Summe Auszahlungen aus der Finanzierungstätigkeit					0,00	0,00	0,00
SA4			Saldo (4) Geldfluss aus der Finanzierungstätigkeit (35 – 36)					0,00	0,00	0,00
SA5			Saldo (5) Geldfluss aus der voranschlagswirksamen Gebarung (Saldo 3 + Saldo 4)					-40.600,00	-40.600,00	-44.297,36

		MVAG VC QU			Ergebnisvoranschlag			Finanzierungsvoranschlag		
		EH	FH		VA 2024	VA 2023	RA 2022	VA 2024	VA 2023	RA 2022
<b>032</b>	<b>Vermessungsamt</b>									
<b>032000</b>	<b>Vermessungsamt</b>									
<b>Operative Gebarung</b>										
<b>SU 21 / 31</b>	<b>Summe Erträge / Einzahlungen operative Gebarung</b>				<b>0,00</b>	<b>0,00</b>	<b>0,00</b>	<b>0,00</b>	<b>0,00</b>	<b>0,00</b>
1/032000-728000	Vermarkung des Gemeindegebietes	2225	3225	24	17.000,00	2.000,00	3.183,22	17.000,00	2.000,00	3.190,30
<b>SU 22 / 32</b>	<b>Summe Aufwendungen / Auszahlungen operative Gebarung</b>				<b>17.000,00</b>	<b>2.000,00</b>	<b>3.183,22</b>	<b>17.000,00</b>	<b>2.000,00</b>	<b>3.190,30</b>
<b>SA 0 / SA 1</b>	<b>(0) Nettoergebnis (21 - 22) / (1) Geldfluss operative Gebarung (31 - 32)</b>				<b>-17.000,00</b>	<b>-2.000,00</b>	<b>-3.183,22</b>	<b>-17.000,00</b>	<b>-2.000,00</b>	<b>-3.190,30</b>
<b>SA01</b>	<b>Saldo (01) Haushaltsrücklagen (230 - 240)</b>				<b>0,00</b>	<b>0,00</b>	<b>0,00</b>	<b>0,00</b>	<b>0,00</b>	<b>0,00</b>
<b>SA00</b>	<b>Saldo (00) Nettoergebnis nach Haushaltsrücklagen (Saldo 0 + Saldo 01)</b>				<b>-17.000,00</b>	<b>-2.000,00</b>	<b>-3.183,22</b>			
<b>Investive Gebarung</b>										
<b>SU 33</b>	<b>Summe Einzahlungen investive Gebarung</b>							<b>0,00</b>	<b>0,00</b>	<b>0,00</b>
<b>SU 34</b>	<b>Summe Auszahlungen investive Gebarung</b>							<b>0,00</b>	<b>0,00</b>	<b>0,00</b>
<b>SA2</b>	<b>Saldo (2) Geldfluss aus der Investiven Gebarung (33 - 34)</b>							<b>0,00</b>	<b>0,00</b>	<b>0,00</b>
<b>SA3</b>	<b>Saldo (3) Nettofinanzierungssaldo (Saldo 1 + Saldo 2)</b>							<b>-17.000,00</b>	<b>-2.000,00</b>	<b>-3.190,30</b>
<b>Finanzierungstätigkeit</b>										
<b>SU 35</b>	<b>Summe Einzahlungen aus der Finanzierungstätigkeit</b>							<b>0,00</b>	<b>0,00</b>	<b>0,00</b>
<b>SU 36</b>	<b>Summe Auszahlungen aus der Finanzierungstätigkeit</b>							<b>0,00</b>	<b>0,00</b>	<b>0,00</b>
<b>SA4</b>	<b>Saldo (4) Geldfluss aus der Finanzierungstätigkeit (35 - 36)</b>							<b>0,00</b>	<b>0,00</b>	<b>0,00</b>
<b>SA5</b>	<b>Saldo (5) Geldfluss aus der voranschlagswirksamen Gebarung (Saldo 3 + Saldo 4)</b>							<b>-17.000,00</b>	<b>-2.000,00</b>	<b>-3.190,30</b>
<b>06</b>	<b>Sonstige Maßnahmen</b>									
<b>060</b>	<b>Beiträge an Verbände, Vereine oder sonstige Organisationen</b>									
<b>060000</b>	<b>Beiträge an Verb., Vereine u. Sonst.Org.</b>									
<b>Operative Gebarung</b>										
<b>SU 21 / 31</b>	<b>Summe Erträge / Einzahlungen operative Gebarung</b>				<b>0,00</b>	<b>0,00</b>	<b>0,00</b>	<b>0,00</b>	<b>0,00</b>	<b>0,00</b>
1/060000-726000	Beitrag Gemeindevertreterverband	2225	3225	24	30.000,00	26.000,00	29.927,83	30.000,00	26.000,00	29.927,83
1/060000-726100	Beiträge an Vereine	2225	3225	24	400,00	400,00	372,00	400,00	400,00	594,00
<b>SU 22 / 32</b>	<b>Summe Aufwendungen / Auszahlungen operative Gebarung</b>				<b>30.400,00</b>	<b>26.400,00</b>	<b>30.299,83</b>	<b>30.400,00</b>	<b>26.400,00</b>	<b>30.521,83</b>
<b>SA 0 / SA 1</b>	<b>(0) Nettoergebnis (21 - 22) / (1) Geldfluss operative Gebarung (31 - 32)</b>				<b>-30.400,00</b>	<b>-26.400,00</b>	<b>-30.299,83</b>	<b>-30.400,00</b>	<b>-26.400,00</b>	<b>-30.521,83</b>
<b>SA01</b>	<b>Saldo (01) Haushaltsrücklagen (230 - 240)</b>				<b>0,00</b>	<b>0,00</b>	<b>0,00</b>	<b>0,00</b>	<b>0,00</b>	<b>0,00</b>
<b>SA00</b>	<b>Saldo (00) Nettoergebnis nach Haushaltsrücklagen (Saldo 0 + Saldo 01)</b>				<b>-30.400,00</b>	<b>-26.400,00</b>	<b>-30.299,83</b>			
<b>Investive Gebarung</b>										
<b>SU 33</b>	<b>Summe Einzahlungen investive Gebarung</b>							<b>0,00</b>	<b>0,00</b>	<b>0,00</b>
<b>SU 34</b>	<b>Summe Auszahlungen investive Gebarung</b>							<b>0,00</b>	<b>0,00</b>	<b>0,00</b>
<b>SA2</b>	<b>Saldo (2) Geldfluss aus der Investiven Gebarung (33 - 34)</b>							<b>0,00</b>	<b>0,00</b>	<b>0,00</b>
<b>SA3</b>	<b>Saldo (3) Nettofinanzierungssaldo (Saldo 1 + Saldo 2)</b>							<b>-30.400,00</b>	<b>-26.400,00</b>	<b>-30.521,83</b>

	MVAG	VC QU	Ergebnisvoranschlag			Finanzierungsvoranschlag					
			EH	FH	VA 2024	VA 2023	RA 2022	VA 2024	VA 2023	RA 2022	
<b>Finanzierungstätigkeit</b>											
SU 35			Summe Einzahlungen aus der Finanzierungstätigkeit					0,00	0,00	0,00	
SU 36			Summe Auszahlungen aus der Finanzierungstätigkeit					0,00	0,00	0,00	
SA4			Saldo (4) Geldfluss aus der Finanzierungstätigkeit (35 – 36)					0,00	0,00	0,00	
SA5			Saldo (5) Geldfluss aus der voranschlagswirksamen Gebarung (Saldo 3 + Saldo 4)					-30.400,00	-26.400,00	-30.521,83	
<b>061 Sonstige Subventionen</b>											
061000			Sonstige Subventionen								
<b>Operative Gebarung</b>											
SU 21 / 31			Summe Erträge / Einzahlungen operative Gebarung			0,00	0,00	0,00	0,00	0,00	
1/061000-757000			2234	3234	27	2.300,00	2.300,00	3.943,32	2.300,00	2.300,00	3.943,32
SU 22 / 32			Summe Aufwendungen / Auszahlungen operative Gebarung			2.300,00	2.300,00	3.943,32	2.300,00	2.300,00	3.943,32
SA 0 / SA 1			(0) Nettoergebnis (21 - 22) / (1) Geldfluss operative Gebarung (31 – 32)			-2.300,00	-2.300,00	-3.943,32	-2.300,00	-2.300,00	-3.943,32
SA01			Saldo (01) Haushaltsrücklagen (230 - 240)			0,00	0,00	0,00	0,00	0,00	0,00
SA00			Saldo (00) Nettoergebnis nach Haushaltsrücklagen (Saldo 0 + Saldo 01)			-2.300,00	-2.300,00	-3.943,32			
<b>Investive Gebarung</b>											
SU 33			Summe Einzahlungen investive Gebarung					0,00	0,00	0,00	
SU 34			Summe Auszahlungen investive Gebarung					0,00	0,00	0,00	
SA2			Saldo (2) Geldfluss aus der Investiven Gebarung (33 – 34)					0,00	0,00	0,00	
SA3			Saldo (3) Nettofinanzierungssaldo (Saldo 1 + Saldo 2)					-2.300,00	-2.300,00	-3.943,32	
<b>Finanzierungstätigkeit</b>											
SU 35			Summe Einzahlungen aus der Finanzierungstätigkeit					0,00	0,00	0,00	
SU 36			Summe Auszahlungen aus der Finanzierungstätigkeit					0,00	0,00	0,00	
SA4			Saldo (4) Geldfluss aus der Finanzierungstätigkeit (35 – 36)					0,00	0,00	0,00	
SA5			Saldo (5) Geldfluss aus der voranschlagswirksamen Gebarung (Saldo 3 + Saldo 4)					-2.300,00	-2.300,00	-3.943,32	
<b>062 Ehrungen und Auszeichnungen</b>											
062000			Ehrungen und Auszeichnungen								
<b>Operative Gebarung</b>											
SU 21 / 31			Summe Erträge / Einzahlungen operative Gebarung			0,00	0,00	0,00	0,00	0,00	
1/062000-457000			2221	3221	23	3.500,00			3.500,00		
1/062000-728000			2225	3225	24	6.700,00	2.500,00	4.453,50	6.700,00	2.500,00	4.453,50
SU 22 / 32			Summe Aufwendungen / Auszahlungen operative Gebarung			10.200,00	2.500,00	4.453,50	10.200,00	2.500,00	4.453,50
SA 0 / SA 1			(0) Nettoergebnis (21 - 22) / (1) Geldfluss operative Gebarung (31 – 32)			-10.200,00	-2.500,00	-4.453,50	-10.200,00	-2.500,00	-4.453,50
SA01			Saldo (01) Haushaltsrücklagen (230 - 240)			0,00	0,00	0,00	0,00	0,00	0,00
SA00			Saldo (00) Nettoergebnis nach Haushaltsrücklagen (Saldo 0 + Saldo 01)			-10.200,00	-2.500,00	-4.453,50			

	MVAG	VC QU	Ergebnisvoranschlag			Finanzierungsvoranschlag						
			EH	FH	VA 2024	VA 2023	RA 2022	VA 2024	VA 2023	RA 2022		
<b>Investive Gebarung</b>												
SU 33			Summe Einzahlungen investive Gebarung			0,00	0,00	0,00	0,00	0,00		
SU 34			Summe Auszahlungen investive Gebarung			0,00	0,00	0,00	0,00	0,00		
SA2			Saldo (2) Geldfluss aus der Investiven Gebarung (33 – 34)			0,00	0,00	0,00	0,00	0,00		
SA3			Saldo (3) Nettofinanzierungssaldo (Saldo 1 + Saldo 2)			-10.200,00	-2.500,00	-4.453,50	-10.200,00	-2.500,00		
<b>Finanzierungstätigkeit</b>												
SU 35			Summe Einzahlungen aus der Finanzierungstätigkeit			0,00	0,00	0,00	0,00	0,00		
SU 36			Summe Auszahlungen aus der Finanzierungstätigkeit			0,00	0,00	0,00	0,00	0,00		
SA4			Saldo (4) Geldfluss aus der Finanzierungstätigkeit (35 – 36)			0,00	0,00	0,00	0,00	0,00		
SA5			Saldo (5) Geldfluss aus der voranschlagswirksamen Gebarung (Saldo 3 + Saldo 4)			-10.200,00	-2.500,00	-4.453,50	-10.200,00	-2.500,00		
<b>09 Personalbetreuung</b>												
<b>091 Personalausbildung und Personalfortbildung</b>												
<b>091000 Personalausbildung und Personalfortbild.</b>												
<b>Operative Gebarung</b>												
SU 21 / 31			Summe Erträge / Einzahlungen operative Gebarung			0,00	0,00	0,00	0,00	0,00		
1/091000-728000			Schulung der Bediensteten	2225	3225	24	6.000,00	6.000,00	6.329,40	6.000,00	6.000,00	6.358,00
SU 22 / 32			Summe Aufwendungen / Auszahlungen operative Gebarung			6.000,00	6.000,00	6.329,40	6.000,00	6.000,00	6.358,00	
SA 0 / SA 1			(0) Nettoergebnis (21 - 22) / (1) Geldfluss operative Gebarung (31 – 32)			-6.000,00	-6.000,00	-6.329,40	-6.000,00	-6.000,00	-6.358,00	
SA01			Saldo (01) Haushaltsrücklagen (230 - 240)			0,00	0,00	0,00	0,00	0,00	0,00	
SA00			Saldo (00) Nettoergebnis nach Haushaltsrücklagen (Saldo 0 + Saldo 01)			-6.000,00	-6.000,00	-6.329,40	-6.000,00	-6.000,00	-6.358,00	
<b>Investive Gebarung</b>												
SU 33			Summe Einzahlungen investive Gebarung			0,00	0,00	0,00	0,00	0,00		
SU 34			Summe Auszahlungen investive Gebarung			0,00	0,00	0,00	0,00	0,00		
SA2			Saldo (2) Geldfluss aus der Investiven Gebarung (33 – 34)			0,00	0,00	0,00	0,00	0,00		
SA3			Saldo (3) Nettofinanzierungssaldo (Saldo 1 + Saldo 2)			-6.000,00	-6.000,00	-6.358,00	-6.000,00	-6.000,00		
<b>Finanzierungstätigkeit</b>												
SU 35			Summe Einzahlungen aus der Finanzierungstätigkeit			0,00	0,00	0,00	0,00	0,00		
SU 36			Summe Auszahlungen aus der Finanzierungstätigkeit			0,00	0,00	0,00	0,00	0,00		
SA4			Saldo (4) Geldfluss aus der Finanzierungstätigkeit (35 – 36)			0,00	0,00	0,00	0,00	0,00		
SA5			Saldo (5) Geldfluss aus der voranschlagswirksamen Gebarung (Saldo 3 + Saldo 4)			-6.000,00	-6.000,00	-6.358,00	-6.000,00	-6.000,00		
<b>094 Gemeinschaftspflege</b>												
<b>094000 Gemeinschaftspflege</b>												
<b>Operative Gebarung</b>												
SU 21 / 31			Summe Erträge / Einzahlungen operative Gebarung			0,00	0,00	0,00	0,00	0,00	0,00	

	MVAG	VC	QU	Ergebnisvoranschlag			Finanzierungsvoranschlag					
				EH	FH	VA 2024	VA 2023	RA 2022	VA 2024	VA 2023	RA 2022	
1/094000-729000				2225	3225	24	8.000,00	8.000,00	3.693,10	8.000,00	8.000,00	3.693,10
SU 22 / 32				<b>Summe Aufwendungen / Auszahlungen operative Gebarung</b>			<b>8.000,00</b>	<b>8.000,00</b>	<b>3.693,10</b>	<b>8.000,00</b>	<b>8.000,00</b>	<b>3.693,10</b>
SA 0 / SA 1				<b>(0) Nettoergebnis (21 - 22) / (1) Geldfluss operative Gebarung (31 - 32)</b>			<b>-8.000,00</b>	<b>-8.000,00</b>	<b>-3.693,10</b>	<b>-8.000,00</b>	<b>-8.000,00</b>	<b>-3.693,10</b>
SA01				Saldo (01) Haushaltsrücklagen (230 - 240)			0,00	0,00	0,00	0,00	0,00	0,00
SA00				Saldo (00) Nettoergebnis nach Haushaltsrücklagen (Saldo 0 + Saldo 01)			-8.000,00	-8.000,00	-3.693,10			
<b>Investive Gebarung</b>												
SU 33				Summe Einzahlungen investive Gebarung						0,00	0,00	0,00
SU 34				Summe Auszahlungen investive Gebarung						0,00	0,00	0,00
SA2				Saldo (2) Geldfluss aus der Investiven Gebarung (33 - 34)						0,00	0,00	0,00
SA3				Saldo (3) Nettofinanzierungssaldo (Saldo 1 + Saldo 2)						-8.000,00	-8.000,00	-3.693,10
<b>Finanzierungstätigkeit</b>												
SU 35				Summe Einzahlungen aus der Finanzierungstätigkeit						0,00	0,00	0,00
SU 36				Summe Auszahlungen aus der Finanzierungstätigkeit						0,00	0,00	0,00
SA4				Saldo (4) Geldfluss aus der Finanzierungstätigkeit (35 - 36)						0,00	0,00	0,00
SA5				Saldo (5) Geldfluss aus der voranschlagswirksamen Gebarung (Saldo 3 + Saldo 4)						-8.000,00	-8.000,00	-3.693,10
099				Sonstige Einrichtungen und Maßnahmen								
099000				Sonstige Einrichtungen und Massnahmen								
<b>Operative Gebarung</b>												
SU 21 / 31				Summe Erträge / Einzahlungen operative Gebarung			0,00	0,00	0,00	0,00	0,00	0,00
1/099000-728000				2225	3225	24	3.500,00	3.500,00	3.261,53	3.500,00	3.500,00	2.914,31
1/099000-729000				2225	3225	24	100,00	800,00	636,00	100,00	800,00	636,00
SU 22 / 32				<b>Summe Aufwendungen / Auszahlungen operative Gebarung</b>			<b>3.600,00</b>	<b>4.300,00</b>	<b>3.897,53</b>	<b>3.600,00</b>	<b>4.300,00</b>	<b>3.550,31</b>
SA 0 / SA 1				<b>(0) Nettoergebnis (21 - 22) / (1) Geldfluss operative Gebarung (31 - 32)</b>			<b>-3.600,00</b>	<b>-4.300,00</b>	<b>-3.897,53</b>	<b>-3.600,00</b>	<b>-4.300,00</b>	<b>-3.550,31</b>
SA01				Saldo (01) Haushaltsrücklagen (230 - 240)			0,00	0,00	0,00	0,00	0,00	0,00
SA00				Saldo (00) Nettoergebnis nach Haushaltsrücklagen (Saldo 0 + Saldo 01)			-3.600,00	-4.300,00	-3.897,53			
<b>Investive Gebarung</b>												
SU 33				Summe Einzahlungen investive Gebarung						0,00	0,00	0,00
SU 34				Summe Auszahlungen investive Gebarung						0,00	0,00	0,00
SA2				Saldo (2) Geldfluss aus der Investiven Gebarung (33 - 34)						0,00	0,00	0,00
SA3				Saldo (3) Nettofinanzierungssaldo (Saldo 1 + Saldo 2)						-3.600,00	-4.300,00	-3.550,31
<b>Finanzierungstätigkeit</b>												
SU 35				Summe Einzahlungen aus der Finanzierungstätigkeit						0,00	0,00	0,00
SU 36				Summe Auszahlungen aus der Finanzierungstätigkeit						0,00	0,00	0,00
SA4				Saldo (4) Geldfluss aus der Finanzierungstätigkeit (35 - 36)						0,00	0,00	0,00
SA5				Saldo (5) Geldfluss aus der voranschlagswirksamen Gebarung (Saldo 3 + Saldo 4)						-3.600,00	-4.300,00	-3.550,31

		MVAG VC QU			Ergebnisvoranschlag			Finanzierungsvoranschlag		
		EH	FH		VA 2024	VA 2023	RA 2022	VA 2024	VA 2023	RA 2022
<b>1 Öffentliche Ordnung und Sicherheit</b>										
<b>13</b>	<b>Sonderpolizei</b>									
<b>131</b>	<b>Bau- und Feuerpolizei</b>									
<b>131000</b>	<b>Bau- und Feuerpolizei</b>									
<b>Operative Gebarung</b>										
2/131000+816000	Ersatz der Sachverständigenhonorare	2114	3114	13	10.000,00	10.000,00	7.789,80	10.000,00	10.000,00	8.197,98
2/131000+816100	Ersatz der SV-Honorare Gestaltungsbeirat	2114	3114	13	5.000,00	5.000,00		5.000,00	5.000,00	
<b>SU 21 / 31</b>	<b>Summe Erträge / Einzahlungen operative Gebarung</b>				<b>15.000,00</b>	<b>15.000,00</b>	<b>7.789,80</b>	<b>15.000,00</b>	<b>15.000,00</b>	<b>8.197,98</b>
1/131000-640200	Sachverständigenhonorare	2222	3222	24	20.000,00	26.000,00	13.893,79	20.000,00	26.000,00	13.029,79
1/131000-640300	SV Honorare Gestaltungsbeirat	2222	3222	24	10.000,00	10.000,00	7.317,76	10.000,00	10.000,00	8.228,73
<b>SU 22 / 32</b>	<b>Summe Aufwendungen / Auszahlungen operative Gebarung</b>				<b>30.000,00</b>	<b>36.000,00</b>	<b>21.211,55</b>	<b>30.000,00</b>	<b>36.000,00</b>	<b>21.258,52</b>
<b>SA 0 / SA 1</b>	<b>(0) Nettoergebnis (21 - 22) / (1) Geldfluss operative Gebarung (31 - 32)</b>				<b>-15.000,00</b>	<b>-21.000,00</b>	<b>-13.421,75</b>	<b>-15.000,00</b>	<b>-21.000,00</b>	<b>-13.060,54</b>
<b>SA01</b>	<b>Saldo (01) Haushaltsrücklagen (230 - 240)</b>				<b>0,00</b>	<b>0,00</b>	<b>0,00</b>	<b>0,00</b>	<b>0,00</b>	<b>0,00</b>
<b>SA00</b>	<b>Saldo (00) Nettoergebnis nach Haushaltsrücklagen (Saldo 0 + Saldo 01)</b>				<b>-15.000,00</b>	<b>-21.000,00</b>	<b>-13.421,75</b>			
<b>Investive Gebarung</b>										
<b>SU 33</b>	<b>Summe Einzahlungen investive Gebarung</b>							<b>0,00</b>	<b>0,00</b>	<b>0,00</b>
<b>SU 34</b>	<b>Summe Auszahlungen investive Gebarung</b>							<b>0,00</b>	<b>0,00</b>	<b>0,00</b>
<b>SA2</b>	<b>Saldo (2) Geldfluss aus der Investiven Gebarung (33 - 34)</b>							<b>0,00</b>	<b>0,00</b>	<b>0,00</b>
<b>SA3</b>	<b>Saldo (3) Nettofinanzierungssaldo (Saldo 1 + Saldo 2)</b>							<b>-15.000,00</b>	<b>-21.000,00</b>	<b>-13.060,54</b>
<b>Finanzierungstätigkeit</b>										
<b>SU 35</b>	<b>Summe Einzahlungen aus der Finanzierungstätigkeit</b>							<b>0,00</b>	<b>0,00</b>	<b>0,00</b>
<b>SU 36</b>	<b>Summe Auszahlungen aus der Finanzierungstätigkeit</b>							<b>0,00</b>	<b>0,00</b>	<b>0,00</b>
<b>SA4</b>	<b>Saldo (4) Geldfluss aus der Finanzierungstätigkeit (35 - 36)</b>							<b>0,00</b>	<b>0,00</b>	<b>0,00</b>
<b>SA5</b>	<b>Saldo (5) Geldfluss aus der voranschlagswirksamen Gebarung (Saldo 3 + Saldo 4)</b>							<b>-15.000,00</b>	<b>-21.000,00</b>	<b>-13.060,54</b>
<b>132</b>	<b>Gesundheitspolizei</b>									
<b>132000</b>	<b>Gesundheitspolizei</b>									
<b>Operative Gebarung</b>										
2/132000+816000	Ersatz für Totenbeschau	2114	3114	13	1.000,00	1.700,00	2.353,00	1.000,00	1.700,00	2.180,00
<b>SU 21 / 31</b>	<b>Summe Erträge / Einzahlungen operative Gebarung</b>				<b>1.000,00</b>	<b>1.700,00</b>	<b>2.353,00</b>	<b>1.000,00</b>	<b>1.700,00</b>	<b>2.180,00</b>
1/132000-728000	Sonst. Leistungsentg. an Firmen (Totenbeschau)	2225	3225	24	1.000,00	1.300,00	2.506,13	1.000,00	1.300,00	2.439,13
<b>SU 22 / 32</b>	<b>Summe Aufwendungen / Auszahlungen operative Gebarung</b>				<b>1.000,00</b>	<b>1.300,00</b>	<b>2.506,13</b>	<b>1.000,00</b>	<b>1.300,00</b>	<b>2.439,13</b>
<b>SA 0 / SA 1</b>	<b>(0) Nettoergebnis (21 - 22) / (1) Geldfluss operative Gebarung (31 - 32)</b>				<b>0,00</b>	<b>400,00</b>	<b>-153,13</b>	<b>0,00</b>	<b>400,00</b>	<b>-259,13</b>
<b>SA01</b>	<b>Saldo (01) Haushaltsrücklagen (230 - 240)</b>				<b>0,00</b>	<b>0,00</b>	<b>0,00</b>	<b>0,00</b>	<b>0,00</b>	<b>0,00</b>
<b>SA00</b>	<b>Saldo (00) Nettoergebnis nach Haushaltsrücklagen (Saldo 0 + Saldo 01)</b>				<b>0,00</b>	<b>400,00</b>	<b>-153,13</b>			

	MVAG	VC	QU	Ergebnisvoranschlag			Finanzierungsvoranschlag					
				EH	FH	VA 2024	VA 2023	RA 2022	VA 2024	VA 2023	RA 2022	
<b>Investive Gebarung</b>												
SU 33								0,00	0,00	0,00		
SU 34								0,00	0,00	0,00		
SA2								0,00	0,00	0,00		
SA3								0,00	400,00	-259,13		
<b>Finanzierungstätigkeit</b>												
SU 35								0,00	0,00	0,00		
SU 36								0,00	0,00	0,00		
SA4								0,00	0,00	0,00		
SA5								0,00	400,00	-259,13		
133												
133000												
<b>Operative Gebarung</b>												
2/133000+808000				2116	3116	16	100,00	100,00	84,00	100,00	100,00	84,00
2/133000+816000				2114	3114	13	300,00	300,00		300,00	300,00	
SU 21 / 31							<b>400,00</b>	<b>400,00</b>	<b>84,00</b>	<b>400,00</b>	<b>400,00</b>	<b>84,00</b>
1/133000-413000				2221	3221	23	200,00		198,16	200,00		198,16
1/133000-728001				2225	3225	24	700,00	700,00		700,00	700,00	
SU 22 / 32							<b>900,00</b>	<b>700,00</b>	<b>198,16</b>	<b>900,00</b>	<b>700,00</b>	<b>198,16</b>
SA 0 / SA 1							<b>-500,00</b>	<b>-300,00</b>	<b>-114,16</b>	<b>-500,00</b>	<b>-300,00</b>	<b>-114,16</b>
SA01							0,00	0,00	0,00	0,00	0,00	0,00
SA00							<b>-500,00</b>	<b>-300,00</b>	<b>-114,16</b>			
<b>Investive Gebarung</b>												
SU 33								0,00	0,00	0,00	0,00	0,00
SU 34								0,00	0,00	0,00	0,00	0,00
SA2								0,00	0,00	0,00	0,00	0,00
SA3								-500,00	-300,00	-114,16	-500,00	-300,00
<b>Finanzierungstätigkeit</b>												
SU 35								0,00	0,00	0,00	0,00	0,00
SU 36								0,00	0,00	0,00	0,00	0,00
SA4								0,00	0,00	0,00	0,00	0,00
SA5								-500,00	-300,00	-114,16	-500,00	-300,00

		MVAG VC QU			Ergebnisvoranschlag			Finanzierungsvoranschlag		
		EH	FH		VA 2024	VA 2023	RA 2022	VA 2024	VA 2023	RA 2022
<b>16</b>	<b>Feuerwehrwesen</b>									
<b>163</b>	<b>Freiwillige Feuerwehren</b>									
<b>163000</b>	<b>Freiwillige Feuerwehr BBG</b>									
<b>Operative Gebarung</b>										
2/163000+813000	Erträge aus der Auflösung von Investitionszuschüssen (Kapitaltransfers)		2127		7.300,00	7.300,00	7.286,57			
<b>SU 21 / 31</b>	<b>Summe Erträge / Einzahlungen operative Gebarung</b>				<b>7.300,00</b>	<b>7.300,00</b>	<b>7.286,57</b>	<b>0,00</b>	<b>0,00</b>	<b>0,00</b>
1/163000-400000	Ankauf von Uniformen	2221	3221	23	21.000,00	14.600,00	8.312,68	21.000,00	14.600,00	6.103,10
1/163000-400100	Geringwertige Geräte - Grenze € 1.000,-	2221	3221	23	12.000,00	5.900,00	8.256,03	12.000,00	5.900,00	9.578,06
1/163000-452000	Treibstoffe	2221	3221	23	4.000,00	3.000,00	5.208,45	4.000,00	3.000,00	5.141,35
1/163000-454000	Reinigungsmittel	2221	3221	23	100,00	100,00		100,00	100,00	
1/163000-456000	Schreib-, Zeichen- u. Sonst. Bueromittel	2221	3221	23	1.500,00	1.000,00	1.555,68	1.500,00	1.000,00	1.471,80
1/163000-457000	Druckwerke	2221	3221	23	500,00	500,00		500,00	500,00	
1/163000-459000	Sonstige Verbrauchsgüter	2221	3221	23	3.000,00	2.300,00	860,48	3.000,00	2.300,00	860,48
1/163000-600000	Strom	2222	3222	24	4.400,00	11.100,00	468,00	4.400,00	11.100,00	468,00
1/163000-600010	Gas	2222	3222	24	8.400,00	9.900,00	7.799,46	8.400,00	9.900,00	7.799,46
1/163000-600200	Wasser	2222	3222	24	200,00	200,00	93,74	200,00	200,00	93,74
1/163000-614000	Instandhaltung Gerätehaus - PG 010	2224	3224	24	1.000,00	1.000,00	5.066,99	1.000,00	1.000,00	4.646,99
1/163000-617000	Instandhaltung Fahrzeuge/Geräte - PG 040	2224	3224	24	14.800,00	11.300,00	11.220,70	14.800,00	11.300,00	10.681,61
1/163000-630000	Postdienste	2222	3222	24	100,00			100,00		
1/163000-631000	Telefon	2222	3222	24	3.800,00	2.600,00	4.256,24	3.800,00	2.600,00	4.146,29
1/163000-670000	Versicherungen	2222	3222	24	5.700,00	6.000,00	4.875,59	5.700,00	6.000,00	4.875,59
1/163000-680000	Planmäßige Abschreibung	2226			39.200,00	40.200,00	41.422,14			
1/163000-711000	Gemeindegebühren	2225	3225	24	600,00	600,00	644,56	600,00	600,00	644,56
1/163000-723000	Repräsentationsausgaben	2225	3225	24	4.800,00	4.000,00	4.006,70	4.800,00	5.800,00	2.154,20
1/163000-726000	Beiträge - FF BBG / FF KLE	2225	3225	24	1.900,00	1.900,00	1.416,17	1.900,00	1.900,00	1.351,20
1/163000-728001	Entgelte für sonstige Leistungen	2225	3225	24	2.500,00	2.500,00	340,20	2.500,00	2.500,00	340,20
<b>SU 22 / 32</b>	<b>Summe Aufwendungen / Auszahlungen operative Gebarung</b>				<b>129.500,00</b>	<b>118.700,00</b>	<b>105.803,81</b>	<b>90.300,00</b>	<b>80.300,00</b>	<b>60.356,63</b>
<b>SA 0 / SA 1</b>	<b>(0) Nettoergebnis (21 - 22) / (1) Geldfluss operative Gebarung (31 - 32)</b>				<b>-122.200,00</b>	<b>-111.400,00</b>	<b>-98.517,24</b>	<b>-90.300,00</b>	<b>-80.300,00</b>	<b>-60.356,63</b>
<b>SA01</b>	<b>Saldo (01) Haushaltsrücklagen (230 - 240)</b>				<b>0,00</b>	<b>0,00</b>	<b>0,00</b>	<b>0,00</b>	<b>0,00</b>	<b>0,00</b>
<b>SA00</b>	<b>Saldo (00) Nettoergebnis nach Haushaltsrücklagen (Saldo 0 + Saldo 01)</b>				<b>-122.200,00</b>	<b>-111.400,00</b>	<b>-98.517,24</b>			
<b>Investive Gebarung</b>										
<b>SU 33</b>	<b>Summe Einzahlungen investive Gebarung</b>							<b>0,00</b>	<b>0,00</b>	<b>0,00</b>
1/163000-020000	Anschaffung Geräte/Maschinen		3414	2 41				31.000,00		13.320,00
1/163000-040000	Fahrzeuge		3414	2 41				90.000,00		



		MVAG		VC QU	Ergebnisvoranschlag			Finanzierungsvoranschlag		
		EH	FH		VA 2024	VA 2023	RA 2022	VA 2024	VA 2023	RA 2022
1/163000-070000	Aktivierungsfähige Rechte (immaterielle Vermögenswerte)		3411	2 42				500,00	500,00	
<b>SU 34</b>	<b>Summe Auszahlungen investive Gebarung</b>							<b>121.500,00</b>	<b>500,00</b>	<b>13.320,00</b>
<b>SA2</b>	<b>Saldo (2) Geldfluss aus der Investiven Gebarung (33 – 34)</b>							<b>-121.500,00</b>	<b>-500,00</b>	<b>-13.320,00</b>
<b>SA3</b>	<b>Saldo (3) Nettofinanzierungssaldo (Saldo 1 + Saldo 2)</b>							<b>-211.800,00</b>	<b>-80.800,00</b>	<b>-73.676,63</b>
<b>Finanzierungstätigkeit</b>										
<b>SU 35</b>	<b>Summe Einzahlungen aus der Finanzierungstätigkeit</b>							<b>0,00</b>	<b>0,00</b>	<b>0,00</b>
<b>SU 36</b>	<b>Summe Auszahlungen aus der Finanzierungstätigkeit</b>							<b>0,00</b>	<b>0,00</b>	<b>0,00</b>
<b>SA4</b>	<b>Saldo (4) Geldfluss aus der Finanzierungstätigkeit (35 – 36)</b>							<b>0,00</b>	<b>0,00</b>	<b>0,00</b>
<b>SA5</b>	<b>Saldo (5) Geldfluss aus der voranschlagswirksamen Gebarung (Saldo 3 + Saldo 4)</b>							<b>-211.800,00</b>	<b>-80.800,00</b>	<b>-73.676,63</b>
<b>163100</b>	<b>Freiw. Feuerwehr KLE</b>									
<b>Operative Gebarung</b>										
<b>SU 21 / 31</b>	<b>Summe Erträge / Einzahlungen operative Gebarung</b>				<b>0,00</b>	<b>0,00</b>	<b>0,00</b>	<b>0,00</b>	<b>0,00</b>	<b>0,00</b>
1/163100-400000	Ankauf von Uniformen	2221	3221	23	4.000,00	4.000,00	270,06	4.000,00	4.000,00	270,06
1/163100-400100	Geringwertige Geräte	2221	3221	23	4.000,00	2.500,00	1.051,45	4.000,00	2.500,00	874,06
1/163100-452000	Treibstoffe	2221	3221	23	2.000,00	2.000,00	489,00	2.000,00	2.000,00	431,17
1/163100-454000	Reinigungsmittel	2221	3221	23			95,40			95,40
1/163100-456000	Schreib-, Zeichen- u. Sonst. Bueromittel	2221	3221	23	500,00	800,00	691,45	500,00	800,00	516,55
1/163100-457000	Druckwerke	2221	3221	23	100,00	100,00	295,40	100,00	100,00	295,40
1/163100-600100	Strom Kl.-Engersdorf	2222	3222	24	1.200,00	900,00	29,79	1.200,00	900,00	17,79
1/163100-614000	Instandhaltung von Gebäuden und Bauten	2224	3224	24			4.066,22			4.066,22
1/163100-617000	Instandhaltung Fahrzeuge/ Geräte - PG 040	2224	3224	24	3.500,00	3.500,00	12.147,34	3.500,00	3.500,00	10.076,08
1/163100-618000	Instandhaltung von Sonst. anlagen - PG 030, 042	2224	3224	24		500,00			500,00	
1/163100-631000	Telefon/Internet	2222	3222	24	1.500,00	1.000,00	994,82	1.500,00	1.000,00	945,33
1/163100-670000	Versicherungen Fahrzeuge	2222	3222	24	1.500,00	1.500,00	1.396,99	1.500,00	1.500,00	1.396,99
1/163100-680000	Planmäßige Abschreibung	2226			300,00	700,00	666,34			
1/163100-723000	Amtspauschalien und Repräsentationsaufwendungen	2225	3225	24	1.000,00	1.500,00	760,88	1.000,00	1.500,00	760,88
1/163100-728000	Schulungen	2225	3225	24	1.800,00	1.800,00	52,00	1.800,00	1.800,00	
1/163100-728010	Entgelte für sonstige Leistungen	2225	3225	24			563,82			515,52
<b>SU 22 / 32</b>	<b>Summe Aufwendungen / Auszahlungen operative Gebarung</b>				<b>21.400,00</b>	<b>20.800,00</b>	<b>23.570,96</b>	<b>21.100,00</b>	<b>20.100,00</b>	<b>20.261,45</b>
<b>SA 0 / SA 1</b>	<b>(0) Nettoergebnis (21 - 22) / (1) Geldfluss operative Gebarung (31 – 32)</b>				<b>-21.400,00</b>	<b>-20.800,00</b>	<b>-23.570,96</b>	<b>-21.100,00</b>	<b>-20.100,00</b>	<b>-20.261,45</b>
6/163100+894001	Entnahmen von RL Infrastruktur	2301		1	75.000,00					
<b>SA01</b>	<b>Saldo (01) Haushaltsrücklagen (230 - 240)</b>				<b>75.000,00</b>	<b>0,00</b>	<b>0,00</b>	<b>0,00</b>	<b>0,00</b>	<b>0,00</b>
<b>SA00</b>	<b>Saldo (00) Nettoergebnis nach Haushaltsrücklagen (Saldo 0 + Saldo 01)</b>				<b>53.600,00</b>	<b>-20.800,00</b>	<b>-23.570,96</b>			

		MVAG		VC	QU	Ergebnisvoranschlag			Finanzierungsvoranschlag			
		EH	FH			VA 2024	VA 2023	RA 2022	VA 2024	VA 2023	RA 2022	
<b>Investive Gebarung</b>												
<b>SU 33</b>	<b>Summe Einzahlungen investive Gebarung</b>									<b>0,00</b>	<b>0,00</b>	<b>0,00</b>
5/163100-010000	Gebäude und Bauten		3413	1	40					75.000,00		
1/163100-020000	Anschaffung Maschinen u. maschinelle Anlagen		3414	2	41						10.000,00	
1/163100-042000	Betriebsausstattung		3415	2	41					3.000,00	3.000,00	
<b>SU 34</b>	<b>Summe Auszahlungen investive Gebarung</b>									<b>78.000,00</b>	<b>13.000,00</b>	<b>0,00</b>
<b>SA2</b>	<b>Saldo (2) Geldfluss aus der Investiven Gebarung (33 – 34)</b>									<b>-78.000,00</b>	<b>-13.000,00</b>	<b>0,00</b>
<b>SA3</b>	<b>Saldo (3) Nettofinanzierungssaldo (Saldo 1 + Saldo 2)</b>									<b>-99.100,00</b>	<b>-33.100,00</b>	<b>-20.261,45</b>
<b>Finanzierungstätigkeit</b>												
<b>SU 35</b>	<b>Summe Einzahlungen aus der Finanzierungstätigkeit</b>									<b>0,00</b>	<b>0,00</b>	<b>0,00</b>
<b>SU 36</b>	<b>Summe Auszahlungen aus der Finanzierungstätigkeit</b>									<b>0,00</b>	<b>0,00</b>	<b>0,00</b>
<b>SA4</b>	<b>Saldo (4) Geldfluss aus der Finanzierungstätigkeit (35 – 36)</b>									<b>0,00</b>	<b>0,00</b>	<b>0,00</b>
<b>SA5</b>	<b>Saldo (5) Geldfluss aus der voranschlagswirksamen Gebarung (Saldo 3 + Saldo 4)</b>									<b>-99.100,00</b>	<b>-33.100,00</b>	<b>-20.261,45</b>
<b>164</b>	<b>Förderung der Brandbekämpfung und Brandverhütung</b>											
<b>164000</b>	<b>Förderung d.Brandbek.u.Brandverh.</b>											
<b>Operative Gebarung</b>												
<b>SU 21 / 31</b>	<b>Summe Erträge / Einzahlungen operative Gebarung</b>					<b>0,00</b>	<b>0,00</b>	<b>0,00</b>		<b>0,00</b>	<b>0,00</b>	<b>0,00</b>
1/164000-459000	Sonstige Verbrauchsgüter	2221	3221	23		1.000,00	1.000,00			1.000,00	1.000,00	
1/164000-728000	Entgelte für sonstige Leistungen	2225	3225	24		3.000,00	2.000,00			3.000,00	2.000,00	1.500,00
<b>SU 22 / 32</b>	<b>Summe Aufwendungen / Auszahlungen operative Gebarung</b>					<b>4.000,00</b>	<b>3.000,00</b>	<b>0,00</b>		<b>4.000,00</b>	<b>3.000,00</b>	<b>1.500,00</b>
<b>SA 0 / SA 1</b>	<b>(0) Nettoergebnis (21 - 22) / (1) Geldfluss operative Gebarung (31 – 32)</b>					<b>-4.000,00</b>	<b>-3.000,00</b>	<b>0,00</b>		<b>-4.000,00</b>	<b>-3.000,00</b>	<b>-1.500,00</b>
<b>SA01</b>	<b>Saldo (01) Haushaltsrücklagen (230 - 240)</b>					<b>0,00</b>	<b>0,00</b>	<b>0,00</b>		<b>0,00</b>	<b>0,00</b>	<b>0,00</b>
<b>SA00</b>	<b>Saldo (00) Nettoergebnis nach Haushaltsrücklagen (Saldo 0 + Saldo 01)</b>					<b>-4.000,00</b>	<b>-3.000,00</b>	<b>0,00</b>				
<b>Investive Gebarung</b>												
<b>SU 33</b>	<b>Summe Einzahlungen investive Gebarung</b>									<b>0,00</b>	<b>0,00</b>	<b>0,00</b>
<b>SU 34</b>	<b>Summe Auszahlungen investive Gebarung</b>									<b>0,00</b>	<b>0,00</b>	<b>0,00</b>
<b>SA2</b>	<b>Saldo (2) Geldfluss aus der Investiven Gebarung (33 – 34)</b>									<b>0,00</b>	<b>0,00</b>	<b>0,00</b>
<b>SA3</b>	<b>Saldo (3) Nettofinanzierungssaldo (Saldo 1 + Saldo 2)</b>									<b>-4.000,00</b>	<b>-3.000,00</b>	<b>-1.500,00</b>
<b>Finanzierungstätigkeit</b>												
<b>SU 35</b>	<b>Summe Einzahlungen aus der Finanzierungstätigkeit</b>									<b>0,00</b>	<b>0,00</b>	<b>0,00</b>
<b>SU 36</b>	<b>Summe Auszahlungen aus der Finanzierungstätigkeit</b>									<b>0,00</b>	<b>0,00</b>	<b>0,00</b>
<b>SA4</b>	<b>Saldo (4) Geldfluss aus der Finanzierungstätigkeit (35 – 36)</b>									<b>0,00</b>	<b>0,00</b>	<b>0,00</b>
<b>SA5</b>	<b>Saldo (5) Geldfluss aus der voranschlagswirksamen Gebarung (Saldo 3 + Saldo 4)</b>									<b>-4.000,00</b>	<b>-3.000,00</b>	<b>-1.500,00</b>

		MVAG VC QU			Ergebnisvoranschlag			Finanzierungsvoranschlag		
		EH	FH		VA 2024	VA 2023	RA 2022	VA 2024	VA 2023	RA 2022
<b>17</b>	<b>Katastrophendienst</b>									
<b>170</b>	<b>Allgemeine Angelegenheiten</b>									
<b>170000</b>	<b>Katastrophendienst</b>									
<b>Operative Gebarung</b>										
2/170000+829000	Sonstige Einnahmen	2116	3116	18			55,00			55,00
<b>SU 21 / 31</b>	<b>Summe Erträge / Einzahlungen operative Gebarung</b>				<b>0,00</b>	<b>0,00</b>	<b>55,00</b>	<b>0,00</b>	<b>0,00</b>	<b>55,00</b>
1/170000-610010	Naturkatastrophen	2224	3224	24	10.000,00	10.000,00		10.000,00	10.000,00	
<b>SU 22 / 32</b>	<b>Summe Aufwendungen / Auszahlungen operative Gebarung</b>				<b>10.000,00</b>	<b>10.000,00</b>	<b>0,00</b>	<b>10.000,00</b>	<b>10.000,00</b>	<b>0,00</b>
<b>SA 0 / SA 1</b>	<b>(0) Nettoergebnis (21 - 22) / (1) Geldfluss operative Gebarung (31 - 32)</b>				<b>-10.000,00</b>	<b>-10.000,00</b>	<b>55,00</b>	<b>-10.000,00</b>	<b>-10.000,00</b>	<b>55,00</b>
<b>SA01</b>	<b>Saldo (01) Haushaltsrücklagen (230 - 240)</b>				<b>0,00</b>	<b>0,00</b>	<b>0,00</b>	<b>0,00</b>	<b>0,00</b>	<b>0,00</b>
<b>SA00</b>	<b>Saldo (00) Nettoergebnis nach Haushaltsrücklagen (Saldo 0 + Saldo 01)</b>				<b>-10.000,00</b>	<b>-10.000,00</b>	<b>55,00</b>			
<b>Investive Gebarung</b>										
<b>SU 33</b>	<b>Summe Einzahlungen investive Gebarung</b>							<b>0,00</b>	<b>0,00</b>	<b>0,00</b>
<b>SU 34</b>	<b>Summe Auszahlungen investive Gebarung</b>							<b>0,00</b>	<b>0,00</b>	<b>0,00</b>
<b>SA2</b>	<b>Saldo (2) Geldfluss aus der Investiven Gebarung (33 - 34)</b>							<b>0,00</b>	<b>0,00</b>	<b>0,00</b>
<b>SA3</b>	<b>Saldo (3) Nettofinanzierungssaldo (Saldo 1 + Saldo 2)</b>							<b>-10.000,00</b>	<b>-10.000,00</b>	<b>55,00</b>
<b>Finanzierungstätigkeit</b>										
<b>SU 35</b>	<b>Summe Einzahlungen aus der Finanzierungstätigkeit</b>							<b>0,00</b>	<b>0,00</b>	<b>0,00</b>
<b>SU 36</b>	<b>Summe Auszahlungen aus der Finanzierungstätigkeit</b>							<b>0,00</b>	<b>0,00</b>	<b>0,00</b>
<b>SA4</b>	<b>Saldo (4) Geldfluss aus der Finanzierungstätigkeit (35 - 36)</b>							<b>0,00</b>	<b>0,00</b>	<b>0,00</b>
<b>SA5</b>	<b>Saldo (5) Geldfluss aus der voranschlagswirksamen Gebarung (Saldo 3 + Saldo 4)</b>							<b>-10.000,00</b>	<b>-10.000,00</b>	<b>55,00</b>
<b>18</b>	<b>Landesverteidigung</b>									
<b>180</b>	<b>Zivilschutz</b>									
<b>180000</b>	<b>Zivilschutz</b>									
<b>Operative Gebarung</b>										
<b>SU 21 / 31</b>	<b>Summe Erträge / Einzahlungen operative Gebarung</b>				<b>0,00</b>	<b>0,00</b>	<b>0,00</b>	<b>0,00</b>	<b>0,00</b>	<b>0,00</b>
1/180000-400000	Geringwertige Wirtschaftsgüter - Grenze brutto € 1.000,-	2221	3221	23	2.000,00	7.000,00		2.000,00	7.000,00	
1/180000-459000	Sonstige Verbrauchsgüter	2221	3221	23	2.000,00	2.000,00		2.000,00	2.000,00	
1/180000-631000	Telefon, Telegraf, Telex	2222	3222	24	100,00	100,00	117,81	100,00	100,00	117,81
1/180000-680000	Planmäßige Abschreibung	2226					528,70			
1/180000-726000	Zivilschutz - Mitgliedsbeiträge	2225	3225	24	2.300,00	2.200,00	2.078,01	2.300,00	2.200,00	2.078,01
<b>SU 22 / 32</b>	<b>Summe Aufwendungen / Auszahlungen operative Gebarung</b>				<b>6.400,00</b>	<b>11.300,00</b>	<b>2.724,52</b>	<b>6.400,00</b>	<b>11.300,00</b>	<b>2.195,82</b>
<b>SA 0 / SA 1</b>	<b>(0) Nettoergebnis (21 - 22) / (1) Geldfluss operative Gebarung (31 - 32)</b>				<b>-6.400,00</b>	<b>-11.300,00</b>	<b>-2.724,52</b>	<b>-6.400,00</b>	<b>-11.300,00</b>	<b>-2.195,82</b>
<b>SA01</b>	<b>Saldo (01) Haushaltsrücklagen (230 - 240)</b>				<b>0,00</b>	<b>0,00</b>	<b>0,00</b>	<b>0,00</b>	<b>0,00</b>	<b>0,00</b>

	MVAG	VC QU	Ergebnisvoranschlag			Finanzierungsvoranschlag				
			EH	FH	VA 2024	VA 2023	RA 2022	VA 2024	VA 2023	RA 2022
<b>SA00</b>		<b>Saldo (00) Nettoergebnis nach Haushaltsrücklagen (Saldo 0 + Saldo 01)</b>			<b>-6.400,00</b>	<b>-11.300,00</b>	<b>-2.724,52</b>			
<b>Investive Gebarung</b>										
<b>SU 33</b>		<b>Summe Einzahlungen investive Gebarung</b>						<b>0,00</b>	<b>0,00</b>	<b>0,00</b>
<b>SU 34</b>		<b>Summe Auszahlungen investive Gebarung</b>						<b>0,00</b>	<b>0,00</b>	<b>0,00</b>
<b>SA2</b>		<b>Saldo (2) Geldfluss aus der Investiven Gebarung (33 – 34)</b>						<b>0,00</b>	<b>0,00</b>	<b>0,00</b>
<b>SA3</b>		<b>Saldo (3) Nettofinanzierungssaldo (Saldo 1 + Saldo 2)</b>						<b>-6.400,00</b>	<b>-11.300,00</b>	<b>-2.195,82</b>
<b>Finanzierungstätigkeit</b>										
<b>SU 35</b>		<b>Summe Einzahlungen aus der Finanzierungstätigkeit</b>						<b>0,00</b>	<b>0,00</b>	<b>0,00</b>
<b>SU 36</b>		<b>Summe Auszahlungen aus der Finanzierungstätigkeit</b>						<b>0,00</b>	<b>0,00</b>	<b>0,00</b>
<b>SA4</b>		<b>Saldo (4) Geldfluss aus der Finanzierungstätigkeit (35 – 36)</b>						<b>0,00</b>	<b>0,00</b>	<b>0,00</b>
<b>SA5</b>		<b>Saldo (5) Geldfluss aus der voranschlagswirksamen Gebarung (Saldo 3 + Saldo 4)</b>						<b>-6.400,00</b>	<b>-11.300,00</b>	<b>-2.195,82</b>

		MVAG		VC QU	Ergebnisvoranschlag			Finanzierungsvoranschlag		
		EH	FH		VA 2024	VA 2023	RA 2022	VA 2024	VA 2023	RA 2022
<b>2 Unterricht, Erziehung, Sport und Wissenschaft</b>										
<b>21</b>	<b>Allgemeinbildender Unterricht</b>									
<b>211</b>	<b>Volksschulen</b>									
<b>211000</b>	<b>Volksschule</b>									
<b>Operative Gebarung</b>										
2/211000+804000	Veräußerungen von Amts-, Betriebs- und Geschäftsausstattung	2116		31				160,00		
2/211000+811000	Bauzins	2115	3115	14	28.900,00	26.700,00	26.739,84	28.900,00	26.700,00	26.739,84
2/211000+813000	Erträge aus der Auflösung von Investitionszuschüssen (Kapitaltransfers)	2127			13.100,00	12.500,00	12.488,24			
2/211000+816000	Kostenersätze	2114	3114	13	400,00	400,00	344,30	400,00	400,00	344,30
2/211000+829200	Schadensfälle	2116	3116	18			1.800,00			1.800,00
6/211000+829910	Zuführungen	2116	3116	1 18			4.421,30			4.421,30
<b>SU 21 / 31</b>	<b>Summe Erträge / Einzahlungen operative Gebarung</b>				<b>42.400,00</b>	<b>39.600,00</b>	<b>45.953,68</b>	<b>29.300,00</b>	<b>27.100,00</b>	<b>33.305,44</b>
1/211000-400000	Geringwertige Wirtschaftsgüter - Grenze brutto € 1.000,-	2221	3221	23	4.000,00	3.000,00	3.899,54	4.000,00	3.000,00	3.878,54
1/211000-454000	Reinigung	2221	3221	23	4.000,00	3.000,00	4.477,69	4.000,00	3.000,00	4.477,69
1/211000-456000	Schreib-, Zeichen- u. Sonst. Büromittel	2221	3221	23	3.900,00	4.000,00	3.497,17	3.900,00	4.000,00	3.525,31
1/211000-457000	Unterrichtsmaterial	2221	3221	23	4.000,00	4.000,00	1.955,99	4.000,00	4.000,00	1.917,69
1/211000-457100	Unterrichtsbibliothek	2221	3221	23	400,00	400,00		400,00	400,00	
1/211000-457200	Schülerbibliothek	2221	3221	23	1.600,00	1.600,00	741,45	1.600,00	1.600,00	741,45
1/211000-457300	Druckwerke	2221	3221	23			71,00			71,00
1/211000-459000	Sonstige Verbrauchsgüter	2221	3221	23	400,00	500,00	1.039,53	400,00	500,00	976,85
1/211000-511000	Geldbezüge VB - Handwerkliche Verwendung	2211	3211	20	49.200,00	44.400,00	40.951,55	49.200,00	44.400,00	40.951,55
1/211000-565000	Mehrdienstleistungsvergütungen	2211	3211	20	400,00	400,00	545,25	400,00	400,00	545,25
1/211000-569000	Sonstige Nebengebühren	2211	3211	20	600,00	500,00	440,45	600,00	500,00	440,45
1/211000-580000	Dgb für Familienbeihilfen	2212	3212	20	1.900,00	1.800,00	1.635,57	1.900,00	1.800,00	1.635,57
1/211000-582000	Sonst. Dgb zur Sozialen Sicherheit	2212	3212	20	10.300,00	9.300,00	8.586,34	10.300,00	9.300,00	8.586,34
1/211000-582100	Sonstige Dienstgeberbeiträge zur sozialen Sicherheit	2212	3212	20	400,00	300,00	252,98	400,00	300,00	252,98
1/211000-591000	Dotierung von Rückstellungen für Abfertigungen	2214			2.200,00	1.300,00	912,29			
1/211000-592000	Dotierung von Rückstellungen für Jubiläumswendungen	2214			500,00	500,00	282,49			
1/211000-600000	Strom	2222	3222	24	8.000,00	20.200,00	4.675,17	8.000,00	20.200,00	4.675,17
1/211000-600010	Gas	2222	3222	24		56.500,00	38.137,20		56.500,00	38.137,20
1/211000-600200	Wasser	2222	3222	24	700,00	800,00	647,57	700,00	800,00	647,57
1/211000-614000	Instandhaltung von Gebäuden - PG 010	2224	3224	24	5.000,00	18.600,00	19.560,08	5.000,00	18.600,00	17.866,37

		MVAG		VC QU	Ergebnisvoranschlag			Finanzierungsvoranschlag		
		EH	FH		VA 2024	VA 2023	RA 2022	VA 2024	VA 2023	RA 2022
1/211000-618000	Instandhaltung v. sonst. Anlagen - PG 030, 042	2224	3224	24	4.700,00	4.700,00	7.535,03	4.700,00	4.700,00	7.152,71
1/211000-630000	Porto	2222	3222	24	300,00	300,00	256,00	300,00	300,00	114,20
1/211000-631000	Telefon, Telegraf, Telex	2222	3222	24	2.900,00	2.500,00	2.201,55	2.900,00	2.500,00	2.321,83
1/211000-650000	Zinsen	2241	3241	25	4.600,00	1.300,00	1.521,21	4.600,00	1.300,00	1.521,21
1/211000-670000	Versicherungen	2222	3222	24	11.800,00	11.000,00	11.106,15	11.800,00	11.000,00	11.106,15
1/211000-680000	Planmäßige Abschreibung	2226			17.600,00	15.700,00	15.498,72			
1/211000-691000	Diverse Schadensfaelle	2225	3225	24			16.152,00			16.152,00
1/211000-700001	Unterrichtsfilmbeitrag	2223	3223	24	1.300,00	1.300,00		1.300,00	1.300,00	1.041,95
1/211000-705000	Operating Leasing	2223	3223	24	101.000,00	100.200,00	127.443,06	101.000,00	100.200,00	127.443,06
1/211000-711000	Gemeindegebühren (Ausgaben)	2225	3225	24	9.700,00	9.500,00	9.484,16	9.700,00	9.500,00	9.484,16
1/211000-720000	Matrikführung	2225	3225	24	900,00	900,00		900,00	900,00	
1/211000-723000	Amtspauschalien u. Repräsentationsausgaben	2225	3225	24	300,00	300,00	512,63	300,00	300,00	512,63
1/211000-724000	Reisegebühren	2225	3225	24	300,00	100,00	274,94	300,00	100,00	274,94
1/211000-728000	Sonstige Leistungsentgelte an Firmen	2225	3225	24	28.700,00	35.800,00	35.312,47	28.700,00	35.800,00	34.998,05
1/211000-728001	Entgelte für sonstige Leistungen / Proj. Englisch- Nativspeaker	2225	3225	24	10.600,00	11.900,00		10.600,00	11.900,00	
1/211000-728002	Entgelte für sonstige Leistungen / Schwimmunterricht	2225	3225	24	5.100,00	4.500,00	3.697,63	5.100,00	4.500,00	3.697,63
1/211000-728003	Entgelte für sonstige Leistungen / Frühbetreuung	2225	3225	24	2.000,00	4.000,00	4.400,00	2.000,00	4.000,00	4.400,00
1/211000-728004	Entgelte für sonstige Leistungen / Nahtstellenprojekt	2225	3225	24	1.200,00	1.200,00	480,00	1.200,00	1.200,00	480,00
1/211000-729910	Zuführungen	2225	3225	24			4.421,30			4.421,30
<b>SU 22 / 32</b>	<b>Summe Aufwendungen / Auszahlungen operative Gebarung</b>				<b>300.500,00</b>	<b>376.300,00</b>	<b>372.606,16</b>	<b>280.200,00</b>	<b>358.800,00</b>	<b>354.448,80</b>
<b>SA 0 / SA 1</b>	<b>(0) Nettoergebnis (21 - 22) / (1) Geldfluss operative Gebarung (31 - 32)</b>				<b>-258.100,00</b>	<b>-336.700,00</b>	<b>-326.652,48</b>	<b>-250.900,00</b>	<b>-331.700,00</b>	<b>-321.143,36</b>
<b>SA01</b>	<b>Saldo (01) Haushaltsrücklagen (230 - 240)</b>				<b>0,00</b>	<b>0,00</b>	<b>0,00</b>	<b>0,00</b>	<b>0,00</b>	<b>0,00</b>
<b>SA00</b>	<b>Saldo (00) Nettoergebnis nach Haushaltsrücklagen (Saldo 0 + Saldo 01)</b>				<b>-258.100,00</b>	<b>-336.700,00</b>	<b>-326.652,48</b>			
<b>Investive Gebarung</b>										
2/211000+301000	Kapitaltransfers von Ländern - Schul- u. KiGa-Fonds		3331	33					5.200,00	
2/211000+804000	Veräußerungen von Amts-, Betriebs- und Geschäftsausstattung		3315	31						160,00
<b>SU 33</b>	<b>Summe Einzahlungen investive Gebarung</b>							<b>0,00</b>	<b>5.200,00</b>	<b>160,00</b>
1/211000-010000	Gebäude Volksschule BBG		3413	2 40				15.000,00	8.000,00	1.490,93
1/211000-042000	Schulmöbel, Lehrmittel Betriebsausstattung		3415	2 41				6.100,00	27.500,00	18.968,96
5/211000-042000	Einrichtung		3415	1 41						7.126,20
<b>SU 34</b>	<b>Summe Auszahlungen investive Gebarung</b>							<b>21.100,00</b>	<b>35.500,00</b>	<b>27.586,09</b>
<b>SA2</b>	<b>Saldo (2) Geldfluss aus der Investiven Gebarung (33 - 34)</b>							<b>-21.100,00</b>	<b>-30.300,00</b>	<b>-27.426,09</b>

	MVAG	VC QU	Ergebnisvoranschlag			Finanzierungsvoranschlag				
			EH	FH	VA 2024	VA 2023	RA 2022	VA 2024	VA 2023	RA 2022
<b>SA3</b>	<b>Saldo (3) Nettofinanzierungssaldo (Saldo 1 + Saldo 2)</b>						<b>-272.000,00</b>	<b>-362.000,00</b>	<b>-348.569,45</b>	
<b>Finanzierungstätigkeit</b>										
<b>SU 35</b>	<b>Summe Einzahlungen aus der Finanzierungstätigkeit</b>						<b>0,00</b>	<b>0,00</b>	<b>0,00</b>	
1/211000-346100	Investitionsdarlehen von Finanzunternehmen	3614 65					600,00	800,00	970,54	
<b>SU 36</b>	<b>Summe Auszahlungen aus der Finanzierungstätigkeit</b>						<b>600,00</b>	<b>800,00</b>	<b>970,54</b>	
<b>SA4</b>	<b>Saldo (4) Geldfluss aus der Finanzierungstätigkeit (35 – 36)</b>						<b>-600,00</b>	<b>-800,00</b>	<b>-970,54</b>	
<b>SA5</b>	<b>Saldo (5) Geldfluss aus der voranschlagswirksamen Gebarung (Saldo 3 + Saldo 4)</b>						<b>-272.600,00</b>	<b>-362.800,00</b>	<b>-349.539,99</b>	
<b>212</b>	<b>Mittelschulen</b>									
<b>212000</b>	<b>Mittelschulen</b>									
<b>Operative Gebarung</b>										
<b>SU 21 / 31</b>	<b>Summe Erträge / Einzahlungen operative Gebarung</b>				<b>0,00</b>	<b>0,00</b>	<b>0,00</b>	<b>0,00</b>	<b>0,00</b>	
1/212000-752000	Schulumlagen Schulgem. Kbg. Mittelschule	2231 3231 26			58.400,00	57.600,00	31.161,78	58.400,00	57.600,00	31.161,78
1/212000-752100	Schulumlage Mittelschulgemeinde Langenzersdorf	2231 3231 26			164.100,00	164.100,00	146.345,15	164.100,00	164.100,00	120.345,15
1/212000-752300	Schulumlagen Mittelschulgemeinde Harmannsdorf	2231 3231 26					1.900,00			1.900,00
<b>SU 22 / 32</b>	<b>Summe Aufwendungen / Auszahlungen operative Gebarung</b>				<b>222.500,00</b>	<b>221.700,00</b>	<b>179.406,93</b>	<b>222.500,00</b>	<b>221.700,00</b>	<b>153.406,93</b>
<b>SA 0 / SA 1</b>	<b>(0) Nettoergebnis (21 - 22) / (1) Geldfluss operative Gebarung (31 – 32)</b>				<b>-222.500,00</b>	<b>-221.700,00</b>	<b>-179.406,93</b>	<b>-222.500,00</b>	<b>-221.700,00</b>	<b>-153.406,93</b>
<b>SA01</b>	<b>Saldo (01) Haushaltsrücklagen (230 - 240)</b>				<b>0,00</b>	<b>0,00</b>	<b>0,00</b>	<b>0,00</b>	<b>0,00</b>	
<b>SA00</b>	<b>Saldo (00) Nettoergebnis nach Haushaltsrücklagen (Saldo 0 + Saldo 01)</b>				<b>-222.500,00</b>	<b>-221.700,00</b>	<b>-179.406,93</b>			
<b>Investive Gebarung</b>										
<b>SU 33</b>	<b>Summe Einzahlungen investive Gebarung</b>						<b>0,00</b>	<b>0,00</b>	<b>0,00</b>	
<b>SU 34</b>	<b>Summe Auszahlungen investive Gebarung</b>						<b>0,00</b>	<b>0,00</b>	<b>0,00</b>	
<b>SA2</b>	<b>Saldo (2) Geldfluss aus der Investiven Gebarung (33 – 34)</b>						<b>0,00</b>	<b>0,00</b>	<b>0,00</b>	
<b>SA3</b>	<b>Saldo (3) Nettofinanzierungssaldo (Saldo 1 + Saldo 2)</b>						<b>-222.500,00</b>	<b>-221.700,00</b>	<b>-153.406,93</b>	
<b>Finanzierungstätigkeit</b>										
<b>SU 35</b>	<b>Summe Einzahlungen aus der Finanzierungstätigkeit</b>						<b>0,00</b>	<b>0,00</b>	<b>0,00</b>	
<b>SU 36</b>	<b>Summe Auszahlungen aus der Finanzierungstätigkeit</b>						<b>0,00</b>	<b>0,00</b>	<b>0,00</b>	
<b>SA4</b>	<b>Saldo (4) Geldfluss aus der Finanzierungstätigkeit (35 – 36)</b>						<b>0,00</b>	<b>0,00</b>	<b>0,00</b>	
<b>SA5</b>	<b>Saldo (5) Geldfluss aus der voranschlagswirksamen Gebarung (Saldo 3 + Saldo 4)</b>						<b>-222.500,00</b>	<b>-221.700,00</b>	<b>-153.406,93</b>	
<b>213</b>	<b>Sonderschulen</b>									
<b>213000</b>	<b>Sonderschulen</b>									
<b>Operative Gebarung</b>										
<b>SU 21 / 31</b>	<b>Summe Erträge / Einzahlungen operative Gebarung</b>				<b>0,00</b>	<b>0,00</b>	<b>0,00</b>	<b>0,00</b>	<b>0,00</b>	

		MVAG VC QU			Ergebnisvoranschlag			Finanzierungsvoranschlag		
		EH	FH		VA 2024	VA 2023	RA 2022	VA 2024	VA 2023	RA 2022
1/213000-752300	Schulumlagen	2231	3231	26	135.200,00	119.000,00	80.678,53	135.200,00	119.000,00	80.678,53
<b>SU 22 / 32</b>	<b>Summe Aufwendungen / Auszahlungen operative Gebarung</b>				<b>135.200,00</b>	<b>119.000,00</b>	<b>80.678,53</b>	<b>135.200,00</b>	<b>119.000,00</b>	<b>80.678,53</b>
<b>SA 0 / SA 1</b>	<b>(0) Nettoergebnis (21 - 22) / (1) Geldfluss operative Gebarung (31 - 32)</b>				<b>-135.200,00</b>	<b>-119.000,00</b>	<b>-80.678,53</b>	<b>-135.200,00</b>	<b>-119.000,00</b>	<b>-80.678,53</b>
SA01	Saldo (01) Haushaltsrücklagen (230 - 240)				0,00	0,00	0,00	0,00	0,00	0,00
SA00	Saldo (00) Nettoergebnis nach Haushaltsrücklagen (Saldo 0 + Saldo 01)				-135.200,00	-119.000,00	-80.678,53			
<b>Investive Gebarung</b>										
SU 33	Summe Einzahlungen investive Gebarung							0,00	0,00	0,00
SU 34	Summe Auszahlungen investive Gebarung							0,00	0,00	0,00
SA2	Saldo (2) Geldfluss aus der Investiven Gebarung (33 - 34)							0,00	0,00	0,00
SA3	Saldo (3) Nettofinanzierungssaldo (Saldo 1 + Saldo 2)							-135.200,00	-119.000,00	-80.678,53
<b>Finanzierungstätigkeit</b>										
SU 35	Summe Einzahlungen aus der Finanzierungstätigkeit							0,00	0,00	0,00
SU 36	Summe Auszahlungen aus der Finanzierungstätigkeit							0,00	0,00	0,00
SA4	Saldo (4) Geldfluss aus der Finanzierungstätigkeit (35 - 36)							0,00	0,00	0,00
SA5	Saldo (5) Geldfluss aus der voranschlagswirksamen Gebarung (Saldo 3 + Saldo 4)							-135.200,00	-119.000,00	-80.678,53
214	Polytechnische Schulen									
214000	Polytechnische Schulen									
<b>Operative Gebarung</b>										
<b>SU 21 / 31</b>	<b>Summe Erträge / Einzahlungen operative Gebarung</b>				<b>0,00</b>	<b>0,00</b>	<b>0,00</b>	<b>0,00</b>	<b>0,00</b>	<b>0,00</b>
1/214000-752300	Schulumlagen	2231	3231	26	33.900,00	200,00	17.590,61	33.900,00	200,00	17.590,61
<b>SU 22 / 32</b>	<b>Summe Aufwendungen / Auszahlungen operative Gebarung</b>				<b>33.900,00</b>	<b>200,00</b>	<b>17.590,61</b>	<b>33.900,00</b>	<b>200,00</b>	<b>17.590,61</b>
<b>SA 0 / SA 1</b>	<b>(0) Nettoergebnis (21 - 22) / (1) Geldfluss operative Gebarung (31 - 32)</b>				<b>-33.900,00</b>	<b>-200,00</b>	<b>-17.590,61</b>	<b>-33.900,00</b>	<b>-200,00</b>	<b>-17.590,61</b>
SA01	Saldo (01) Haushaltsrücklagen (230 - 240)				0,00	0,00	0,00	0,00	0,00	0,00
SA00	Saldo (00) Nettoergebnis nach Haushaltsrücklagen (Saldo 0 + Saldo 01)				-33.900,00	-200,00	-17.590,61			
<b>Investive Gebarung</b>										
SU 33	Summe Einzahlungen investive Gebarung							0,00	0,00	0,00
SU 34	Summe Auszahlungen investive Gebarung							0,00	0,00	0,00
SA2	Saldo (2) Geldfluss aus der Investiven Gebarung (33 - 34)							0,00	0,00	0,00
SA3	Saldo (3) Nettofinanzierungssaldo (Saldo 1 + Saldo 2)							-33.900,00	-200,00	-17.590,61
<b>Finanzierungstätigkeit</b>										
SU 35	Summe Einzahlungen aus der Finanzierungstätigkeit							0,00	0,00	0,00
SU 36	Summe Auszahlungen aus der Finanzierungstätigkeit							0,00	0,00	0,00
SA4	Saldo (4) Geldfluss aus der Finanzierungstätigkeit (35 - 36)							0,00	0,00	0,00
SA5	Saldo (5) Geldfluss aus der voranschlagswirksamen Gebarung (Saldo 3 + Saldo 4)							-33.900,00	-200,00	-17.590,61



		MVAG VC QU			Ergebnisvoranschlag			Finanzierungsvoranschlag		
		EH	FH		VA 2024	VA 2023	RA 2022	VA 2024	VA 2023	RA 2022
<b>22</b>	<b>Berufsbildender Unterricht; Anstalten der Bildung für Lehrerinnen und Lehrer sowie Erzieherinnen und Erzieher</b>									
<b>220</b>	<b>Berufsbildende Pflichtschulen</b>									
<b>220000</b>	<b>Berufsbildende Pflichtschulen</b>									
<b>Operative Gebarung</b>										
<b>SU 21 / 31</b>	<b>Summe Erträge / Einzahlungen operative Gebarung</b>				<b>0,00</b>	<b>0,00</b>	<b>0,00</b>	<b>0,00</b>	<b>0,00</b>	<b>0,00</b>
1/220000-751000	Berufschulerhaltungsbeitrag	2231	3231	26	23.400,00	30.000,00	34.980,00	23.400,00	30.000,00	34.980,00
<b>SU 22 / 32</b>	<b>Summe Aufwendungen / Auszahlungen operative Gebarung</b>				<b>23.400,00</b>	<b>30.000,00</b>	<b>34.980,00</b>	<b>23.400,00</b>	<b>30.000,00</b>	<b>34.980,00</b>
<b>SA 0 / SA 1</b>	<b>(0) Nettoergebnis (21 - 22) / (1) Geldfluss operative Gebarung (31 - 32)</b>				<b>-23.400,00</b>	<b>-30.000,00</b>	<b>-34.980,00</b>	<b>-23.400,00</b>	<b>-30.000,00</b>	<b>-34.980,00</b>
<b>SA01</b>	<b>Saldo (01) Haushaltsrücklagen (230 - 240)</b>				<b>0,00</b>	<b>0,00</b>	<b>0,00</b>	<b>0,00</b>	<b>0,00</b>	<b>0,00</b>
<b>SA00</b>	<b>Saldo (00) Nettoergebnis nach Haushaltsrücklagen (Saldo 0 + Saldo 01)</b>				<b>-23.400,00</b>	<b>-30.000,00</b>	<b>-34.980,00</b>			
<b>Investive Gebarung</b>										
<b>SU 33</b>	<b>Summe Einzahlungen investive Gebarung</b>							<b>0,00</b>	<b>0,00</b>	<b>0,00</b>
<b>SU 34</b>	<b>Summe Auszahlungen investive Gebarung</b>							<b>0,00</b>	<b>0,00</b>	<b>0,00</b>
<b>SA2</b>	<b>Saldo (2) Geldfluss aus der Investiven Gebarung (33 - 34)</b>							<b>0,00</b>	<b>0,00</b>	<b>0,00</b>
<b>SA3</b>	<b>Saldo (3) Nettofinanzierungssaldo (Saldo 1 + Saldo 2)</b>							<b>-23.400,00</b>	<b>-30.000,00</b>	<b>-34.980,00</b>
<b>Finanzierungstätigkeit</b>										
<b>SU 35</b>	<b>Summe Einzahlungen aus der Finanzierungstätigkeit</b>							<b>0,00</b>	<b>0,00</b>	<b>0,00</b>
<b>SU 36</b>	<b>Summe Auszahlungen aus der Finanzierungstätigkeit</b>							<b>0,00</b>	<b>0,00</b>	<b>0,00</b>
<b>SA4</b>	<b>Saldo (4) Geldfluss aus der Finanzierungstätigkeit (35 - 36)</b>							<b>0,00</b>	<b>0,00</b>	<b>0,00</b>
<b>SA5</b>	<b>Saldo (5) Geldfluss aus der voranschlagswirksamen Gebarung (Saldo 3 + Saldo 4)</b>							<b>-23.400,00</b>	<b>-30.000,00</b>	<b>-34.980,00</b>
<b>24</b>	<b>Vorschulische Erziehung</b>									
<b>240</b>	<b>Kindergärten</b>									
<b>240000</b>	<b>Kindergärten BBG</b>									
<b>Operative Gebarung</b>										
2/240000+810000	Elternbeiträge Bildungs- und Beschäftigungsmaterial KDG I	2114	3114	13	26.000,00	24.000,00	23.804,12	26.000,00	24.000,00	24.807,72
2/240000+810100	Elternbeiträge - NM-Betreuung BBG	2114	3114	13	82.000,00	76.000,00	76.906,30	82.000,00	76.000,00	78.327,12
2/240000+813000	Erträge aus der Auflösung von Investitionszuschüssen (Kapitaltransfers)	2127			26.200,00	26.100,00	26.056,77			
2/240000+817000	Erträge aus der Auflösung von sonstigen Rückstellungen	2117					838,43			
2/240000+861201	ZiZu KDG-Fond - Neubau 1-gruppiger Hauptstraße 31	2121	3121	15	800,00	1.400,00	2.094,41	800,00	1.400,00	2.094,41
2/240000+861202	ZiZu FSA - Neubau 7-gruppiger KDG Schulgasse 4	2121	3121	15	200,00	600,00	814,71	200,00	600,00	814,71

		MVAG		VC QU	Ergebnisvoranschlag			Finanzierungsvoranschlag		
		EH	FH		VA 2024	VA 2023	RA 2022	VA 2024	VA 2023	RA 2022
2/240000+864001	Beihilfen AMS	2123	3123	16			525,71			525,71
<b>SU 21 / 31</b>	<b>Summe Erträge / Einzahlungen operative Gebarung</b>				<b>135.200,00</b>	<b>128.100,00</b>	<b>131.040,45</b>	<b>109.000,00</b>	<b>102.000,00</b>	<b>106.569,67</b>
1/240000-400000	Geringwertige Wirtschaftsgüter - Grenze netto € 1.000,-	2221	3221	23	2.700,00	3.800,00	8.849,75	2.700,00	7.900,00	9.278,49
1/240000-413100	Beitragsabrechnung	2221	3221	23	18.000,00	17.000,00	16.588,05	18.000,00	17.000,00	16.154,52
1/240000-430000	Lebensmittel	2221	3221	23	2.000,00	2.000,00	2.767,16	2.000,00	2.000,00	3.025,34
1/240000-454000	Reinigungsmittel	2221	3221	23	5.500,00	5.000,00	6.165,38	5.500,00	5.000,00	6.165,38
1/240000-456000	Schreib-, Zeichen- u. sonst. Büromittel	2221	3221	23	1.000,00	1.000,00	1.677,18	1.000,00	1.000,00	1.677,18
1/240000-459000	Sonstige Verbrauchsgüter	2221	3221	23	300,00	300,00	413,81	300,00	300,00	413,81
1/240000-510000	Geldbezüge der Vertragsbediensteten der Verwaltung	2211	3211	20			620,40			620,40
1/240000-511000	Geldbezüge VB - Handwerkliche Verwendung	2211	3211	20	302.300,00	308.100,00	243.550,33	302.300,00	308.100,00	243.550,33
1/240000-523000	Arbeiter Nicht Ganzjährig Beschäftigt	2211	3211	20	22.400,00		13.258,10	22.400,00		13.258,10
1/240000-565000	Mehrleistungsvergütungen	2211	3211	20	100,00	300,00	486,58	100,00	300,00	486,58
1/240000-569000	Sonstige Nebengebühren	2211	3211	20	3.100,00	2.800,00	2.963,66	3.100,00	2.800,00	2.963,66
1/240000-580000	Dgb für Familienbeihilfen	2212	3212	20	12.200,00	10.900,00	9.565,56	12.200,00	10.900,00	9.565,56
1/240000-582000	Sonst. Dgb zur Sozialen Sicherheit	2212	3212	20	64.800,00	61.500,00	51.038,59	64.800,00	61.500,00	51.038,59
1/240000-582100	Sonstige Dienstgeberbeiträge zur sozialen Sicherheit	2212	3212	20	5.000,00	4.600,00	3.731,25	5.000,00	4.600,00	3.731,25
1/240000-592000	Dotierung von Rückstellungen für Jubiläumszuwendungen	2214			2.400,00	9.600,00	4.112,49			
1/240000-600000	Strom	2222	3222	24	18.000,00	45.500,00	7.776,60	18.000,00	45.500,00	7.776,60
1/240000-600200	Wasser	2222	3222	24	900,00	900,00	1.129,43	900,00	900,00	1.129,43
1/240000-614000	Instandhaltung von Gebäuden - PG 010	2224	3224	24	20.700,00	5.700,00	7.722,22	20.700,00	5.700,00	7.419,59
1/240000-618000	Instandhaltung von Sonst. Anlagen - PG 030, 042	2224	3224	24	1.600,00	3.500,00	2.047,97	1.600,00	3.500,00	2.087,97
1/240000-619000	Instandhaltung von Sonderanlagen - PG 050	2224	3224	24	2.000,00		423,90	2.000,00		423,90
1/240000-630000	Postdienste	2222	3222	24	100,00	100,00	17,55	100,00	100,00	17,55
1/240000-631000	Telefon, Telegraf, Telex	2222	3222	24	1.400,00	1.200,00	1.071,56	1.400,00	1.200,00	1.071,56
1/240000-650000	Zinsen FSA + EM - 7-gruppiger KDG Schulgasse 4	2241	3241	25	1.800,00	2.100,00	1.001,15	1.800,00	2.100,00	1.001,15
1/240000-670000	Versicherungen	2222	3222	24	3.700,00	3.600,00	3.375,05	3.700,00	3.600,00	3.375,05
1/240000-680000	Planmäßige Abschreibung	2226			61.400,00	62.000,00	62.859,46			
1/240000-700000	Pacht Photovoltaikanlage	2223	3223	24	1.700,00	1.600,00	1.498,14	1.700,00	1.600,00	1.498,14
1/240000-711000	Gemeindegebühren (Ausgaben)	2225	3225	24	2.900,00	2.600,00	2.574,83	2.900,00	2.600,00	2.574,83
1/240000-723000	Repräsentationsausgaben	2225	3225	24	200,00	200,00	427,84	200,00	200,00	427,84
1/240000-728000	Sonst. Leistungsentgelte an Firmen Schulungen	2225	3225	24	400,00	400,00	554,99	400,00	400,00	554,99

		MVAG VC QU			Ergebnisvoranschlag			Finanzierungsvoranschlag		
		EH	FH		VA 2024	VA 2023	RA 2022	VA 2024	VA 2023	RA 2022
1/240000-728002	Entgelte für sonstige Leistungen	2225	3225	24	2.800,00	2.500,00	2.397,20	2.800,00	2.500,00	2.397,20
<b>SU 22 / 32</b>	<b>Summe Aufwendungen / Auszahlungen operative Gebarung</b>				<b>561.400,00</b>	<b>558.800,00</b>	<b>460.666,18</b>	<b>497.600,00</b>	<b>491.300,00</b>	<b>393.684,99</b>
<b>SA 0 / SA 1</b>	<b>(0) Nettoergebnis (21 - 22) / (1) Geldfluss operative Gebarung (31 - 32)</b>				<b>-426.200,00</b>	<b>-430.700,00</b>	<b>-329.625,73</b>	<b>-388.600,00</b>	<b>-389.300,00</b>	<b>-287.115,32</b>
<b>SA01</b>	<b>Saldo (01) Haushaltsrücklagen (230 - 240)</b>				<b>0,00</b>	<b>0,00</b>	<b>0,00</b>	<b>0,00</b>	<b>0,00</b>	<b>0,00</b>
<b>SA00</b>	<b>Saldo (00) Nettoergebnis nach Haushaltsrücklagen (Saldo 0 + Saldo 01)</b>				<b>-426.200,00</b>	<b>-430.700,00</b>	<b>-329.625,73</b>			
<b>Investive Gebarung</b>										
2/240000+301000	Kapitaltransfers von Ländern - Schul- u. KiGa-Fonds		3331	33					7.400,00	
<b>SU 33</b>	<b>Summe Einzahlungen investive Gebarung</b>							<b>0,00</b>	<b>7.400,00</b>	<b>0,00</b>
1/240000-006000	Sonstige Grundstückseinrichtungen		3412	2 40					13.100,00	
1/240000-010000	Gebäude		3413	2 40					2.700,00	34.106,33
<b>SU 34</b>	<b>Summe Auszahlungen investive Gebarung</b>							<b>0,00</b>	<b>15.800,00</b>	<b>34.106,33</b>
<b>SA2</b>	<b>Saldo (2) Geldfluss aus der Investiven Gebarung (33 - 34)</b>							<b>0,00</b>	<b>-8.400,00</b>	<b>-34.106,33</b>
<b>SA3</b>	<b>Saldo (3) Nettofinanzierungssaldo (Saldo 1 + Saldo 2)</b>							<b>-388.600,00</b>	<b>-397.700,00</b>	<b>-321.221,65</b>
<b>Finanzierungstätigkeit</b>										
<b>SU 35</b>	<b>Summe Einzahlungen aus der Finanzierungstätigkeit</b>							<b>0,00</b>	<b>0,00</b>	<b>0,00</b>
1/240000-346000	Tilgung FSA + EM - 7-gruppiger KDG Schulgasse 4		3614	65				61.700,00	61.700,00	61.703,46
<b>SU 36</b>	<b>Summe Auszahlungen aus der Finanzierungstätigkeit</b>							<b>61.700,00</b>	<b>61.700,00</b>	<b>61.703,46</b>
<b>SA4</b>	<b>Saldo (4) Geldfluss aus der Finanzierungstätigkeit (35 - 36)</b>							<b>-61.700,00</b>	<b>-61.700,00</b>	<b>-61.703,46</b>
<b>SA5</b>	<b>Saldo (5) Geldfluss aus der voranschlagswirksamen Gebarung (Saldo 3 + Saldo 4)</b>							<b>-450.300,00</b>	<b>-459.400,00</b>	<b>-382.925,11</b>
<b>240100</b>	<b>Kindergärten BBG / KLE - Essensausgabe</b>									
<b>Operative Gebarung</b>										
2/240100+810000	Essensbeiträge - BBG	2114	3114	13	78.000,00	75.000,00	80.683,63	78.000,00	75.000,00	80.516,63
<b>SU 21 / 31</b>	<b>Summe Erträge / Einzahlungen operative Gebarung</b>				<b>78.000,00</b>	<b>75.000,00</b>	<b>80.683,63</b>	<b>78.000,00</b>	<b>75.000,00</b>	<b>80.516,63</b>
1/240100-511000	Geldbezüge VB - Handwerkliche Verwendung	2211	3211	20	33.600,00	30.100,00	27.208,78	33.600,00	30.100,00	27.208,78
1/240100-565000	Mehrleistungsvergütungen	2211	3211	20	100,00	100,00	58,50	100,00	100,00	58,50
1/240100-569000	Sonstige Nebengebühren	2211	3211	20	200,00	100,00	58,63	200,00	100,00	58,63
1/240100-580000	Dgb für Familienbeihilfen	2212	3212	20	1.300,00	1.200,00	1.065,72	1.300,00	1.200,00	1.065,72
1/240100-582000	Sonst. Dgb zur Sozialen Sicherheit	2212	3212	20	6.800,00	6.000,00	5.304,83	6.800,00	6.000,00	5.304,83
1/240100-582100	Sonstige Dienstgeberbeiträge zur sozialen Sicherheit	2212	3212	20	600,00	500,00	422,43	600,00	500,00	422,43
1/240100-592000	Dotierung von Rückstellungen für Jubiläumswendungen	2214			600,00	400,00	316,82			
1/240100-728000	Sonstige Leistungsentgelte - Essen für BISAMBERG	2225	3225	24	76.000,00	75.000,00	76.383,47	76.000,00	75.000,00	75.748,99
<b>SU 22 / 32</b>	<b>Summe Aufwendungen / Auszahlungen operative Gebarung</b>				<b>119.200,00</b>	<b>113.400,00</b>	<b>110.819,18</b>	<b>118.600,00</b>	<b>113.000,00</b>	<b>109.867,88</b>
<b>SA 0 / SA 1</b>	<b>(0) Nettoergebnis (21 - 22) / (1) Geldfluss operative Gebarung (31 - 32)</b>				<b>-41.200,00</b>	<b>-38.400,00</b>	<b>-30.135,55</b>	<b>-40.600,00</b>	<b>-38.000,00</b>	<b>-29.351,25</b>

		MVAG VC QU			Ergebnisvoranschlag			Finanzierungsvoranschlag		
		EH	FH		VA 2024	VA 2023	RA 2022	VA 2024	VA 2023	RA 2022
<b>SA01</b>	<b>Saldo (01) Haushaltsrücklagen (230 - 240)</b>				<b>0,00</b>	<b>0,00</b>	<b>0,00</b>	<b>0,00</b>	<b>0,00</b>	<b>0,00</b>
<b>SA00</b>	<b>Saldo (00) Nettoergebnis nach Haushaltsrücklagen (Saldo 0 + Saldo 01)</b>				<b>-41.200,00</b>	<b>-38.400,00</b>	<b>-30.135,55</b>			
<b>Investive Gebarung</b>										
<b>SU 33</b>	<b>Summe Einzahlungen investive Gebarung</b>							<b>0,00</b>	<b>0,00</b>	<b>0,00</b>
<b>SU 34</b>	<b>Summe Auszahlungen investive Gebarung</b>							<b>0,00</b>	<b>0,00</b>	<b>0,00</b>
<b>SA2</b>	<b>Saldo (2) Geldfluss aus der Investiven Gebarung (33 – 34)</b>							<b>0,00</b>	<b>0,00</b>	<b>0,00</b>
<b>SA3</b>	<b>Saldo (3) Nettofinanzierungssaldo (Saldo 1 + Saldo 2)</b>							<b>-40.600,00</b>	<b>-38.000,00</b>	<b>-29.351,25</b>
<b>Finanzierungstätigkeit</b>										
<b>SU 35</b>	<b>Summe Einzahlungen aus der Finanzierungstätigkeit</b>							<b>0,00</b>	<b>0,00</b>	<b>0,00</b>
<b>SU 36</b>	<b>Summe Auszahlungen aus der Finanzierungstätigkeit</b>							<b>0,00</b>	<b>0,00</b>	<b>0,00</b>
<b>SA4</b>	<b>Saldo (4) Geldfluss aus der Finanzierungstätigkeit (35 – 36)</b>							<b>0,00</b>	<b>0,00</b>	<b>0,00</b>
<b>SA5</b>	<b>Saldo (5) Geldfluss aus der voranschlagswirksamen Gebarung (Saldo 3 + Saldo 4)</b>							<b>-40.600,00</b>	<b>-38.000,00</b>	<b>-29.351,25</b>
<b>240200</b>	<b>Kindergärten KLE</b>									
<b>Operative Gebarung</b>										
2/240200+810000	Elternbeiträge Bildungs- und Beschäftigungsmaterial - KDG KLE	2114	3114	13	4.000,00	3.000,00	2.500,92	4.000,00	3.000,00	2.483,92
2/240200+810100	Elternbeiträge - NM-Betreuung KLE	2114	3114	13	12.000,00	10.000,00	9.513,29	12.000,00	10.000,00	8.672,56
<b>SU 21 / 31</b>	<b>Summe Erträge / Einzahlungen operative Gebarung</b>				<b>16.000,00</b>	<b>13.000,00</b>	<b>12.014,21</b>	<b>16.000,00</b>	<b>13.000,00</b>	<b>11.156,48</b>
1/240200-400000	Geringwertige Wirtschaftsgüter - Grenze netto € 1.000,-	2221	3221	23	2.200,00	3.200,00	3.374,12	2.200,00	3.200,00	1.306,44
1/240200-413100	Beitragsabrechnung	2221	3221	23	1.500,00	1.500,00	817,45	1.500,00	1.500,00	688,92
1/240200-430000	Lebensmittel	2221	3221	23	400,00	400,00	213,69	400,00	400,00	213,69
1/240200-454000	Reinigung	2221	3221	23	800,00	800,00	554,90	800,00	800,00	554,90
1/240200-456000	Schreib-, Zeichen- und sonstige Büromittel	2221	3221	23	500,00	500,00	454,63	500,00	500,00	454,63
1/240200-459000	Sonstige Verbrauchsgüter	2221	3221	23	300,00	300,00	50,94	300,00	300,00	50,94
1/240200-511000	Geldbezüge VB - Handwerkliche Verwendung	2211	3211	20	102.600,00	68.600,00	53.321,69	102.600,00	68.600,00	53.321,69
1/240200-523000	Arbeiter nicht ganzjährig beschäftigt	2211	3211	20	5.000,00		1.144,47	5.000,00		1.144,47
1/240200-565000	Mehrdienstleistungsvergütungen	2211	3211	20	300,00	500,00	477,77	300,00	500,00	477,77
1/240200-569000	Sonstige Nebengebühren	2211	3211	20	2.600,00	1.800,00	1.455,69	2.600,00	1.800,00	1.455,69
1/240200-580000	Dgb für Familienbeihilfen	2212	3212	20	4.100,00	2.800,00	2.199,52	4.100,00	2.800,00	2.199,52
1/240200-582000	Sonst. Dgb zur Sozialen Sicherheit	2212	3212	20	21.600,00	13.800,00	11.007,33	21.600,00	13.800,00	11.007,33
1/240200-582100	Sonstige Dienstgeberbeiträge zur sozialen Sicherheit	2212	3212	20	1.700,00	1.000,00	815,14	1.700,00	1.000,00	815,14
1/240200-592000	Dotierung von Rückstellungen für Jubiläumszuwendungen	2214			1.900,00	2.200,00	630,14			
1/240200-600000	Strom - KLE	2222	3222	24	1.000,00	2.600,00	536,22	1.000,00	2.600,00	536,22
1/240200-600010	Gas - KLE	2222	3222	24	5.900,00	3.100,00	7.858,00	5.900,00	3.100,00	7.858,00

		MVAG		VC QU	Ergebnisvoranschlag			Finanzierungsvoranschlag		
		EH	FH		VA 2024	VA 2023	RA 2022	VA 2024	VA 2023	RA 2022
1/240200-600200	Wasser - KLE	2222	3222	24	200,00	200,00	296,81	200,00	200,00	296,81
1/240200-614000	Instandhaltung von Gebäuden KLE - PG 010	2224	3224	24	8.000,00	2.000,00	317,53	8.000,00	2.000,00	317,53
1/240200-618000	Instandhaltung von Sonst. Anlagen - PG 030, 042	2224	3224	24	2.000,00	3.200,00	918,74	2.000,00	3.200,00	958,74
1/240200-631000	Telefon, Telegraf, Telex	2222	3222	24	300,00	400,00	430,34	300,00	400,00	453,66
1/240200-670000	Versicherungen	2222	3222	24	900,00	900,00	823,65	900,00	900,00	823,65
1/240200-680000	Planmäßige Abschreibung	2226			1.200,00	1.100,00	981,40			
1/240200-711000	Gemeindegebühren	2225	3225	24	500,00	500,00	519,07	500,00	500,00	519,07
1/240200-723000	Amtspauschalien und Repräsentationsaufwendungen	2225	3225	24	100,00	100,00		100,00	100,00	
1/240200-728000	Sonst. Leistungsentgelte an Firmen Schulungen	2225	3225	24	100,00	100,00	78,34	100,00	100,00	78,34
1/240200-728002	Entgelte für sonstige Leistungen	2225	3225	24	700,00	700,00	617,19	700,00	700,00	617,19
<b>SU 22 / 32</b>	<b>Summe Aufwendungen / Auszahlungen operative Gebarung</b>				<b>166.400,00</b>	<b>112.300,00</b>	<b>89.894,77</b>	<b>163.300,00</b>	<b>109.000,00</b>	<b>86.150,34</b>
<b>SA 0 / SA 1</b>	<b>(0) Nettoergebnis (21 - 22) / (1) Geldfluss operative Gebarung (31 - 32)</b>				<b>-150.400,00</b>	<b>-99.300,00</b>	<b>-77.880,56</b>	<b>-147.300,00</b>	<b>-96.000,00</b>	<b>-74.993,86</b>
<b>SA01</b>	<b>Saldo (01) Haushaltsrücklagen (230 - 240)</b>				<b>0,00</b>	<b>0,00</b>	<b>0,00</b>	<b>0,00</b>	<b>0,00</b>	<b>0,00</b>
<b>SA00</b>	<b>Saldo (00) Nettoergebnis nach Haushaltsrücklagen (Saldo 0 + Saldo 01)</b>				<b>-150.400,00</b>	<b>-99.300,00</b>	<b>-77.880,56</b>			
<b>Investive Gebarung</b>										
<b>SU 33</b>	<b>Summe Einzahlungen investive Gebarung</b>							<b>0,00</b>	<b>0,00</b>	<b>0,00</b>
1/240200-006000	Sonstige Grundstückseinrichtungen		3412	2 40				3.500,00	5.100,00	
1/240200-010000	Gebäude und Bauten		3413	2 40					3.600,00	
1/240200-042000	Betriebsausstattung		3415	2 41				3.700,00		5.895,17
<b>SU 34</b>	<b>Summe Auszahlungen investive Gebarung</b>							<b>7.200,00</b>	<b>8.700,00</b>	<b>5.895,17</b>
<b>SA2</b>	<b>Saldo (2) Geldfluss aus der Investiven Gebarung (33 - 34)</b>							<b>-7.200,00</b>	<b>-8.700,00</b>	<b>-5.895,17</b>
<b>SA3</b>	<b>Saldo (3) Nettofinanzierungssaldo (Saldo 1 + Saldo 2)</b>							<b>-154.500,00</b>	<b>-104.700,00</b>	<b>-80.889,03</b>
<b>Finanzierungstätigkeit</b>										
<b>SU 35</b>	<b>Summe Einzahlungen aus der Finanzierungstätigkeit</b>							<b>0,00</b>	<b>0,00</b>	<b>0,00</b>
<b>SU 36</b>	<b>Summe Auszahlungen aus der Finanzierungstätigkeit</b>							<b>0,00</b>	<b>0,00</b>	<b>0,00</b>
<b>SA4</b>	<b>Saldo (4) Geldfluss aus der Finanzierungstätigkeit (35 - 36)</b>							<b>0,00</b>	<b>0,00</b>	<b>0,00</b>
<b>SA5</b>	<b>Saldo (5) Geldfluss aus der voranschlagswirksamen Gebarung (Saldo 3 + Saldo 4)</b>							<b>-154.500,00</b>	<b>-104.700,00</b>	<b>-80.889,03</b>
<b>240300</b>	<b>Kindergärten</b>									
<b>Operative Gebarung</b>										
2/240300+810000	Essensbeiträge KDG KLE	2114	3114	13	10.500,00	9.000,00	9.634,93	10.500,00	9.000,00	8.964,18
<b>SU 21 / 31</b>	<b>Summe Erträge / Einzahlungen operative Gebarung</b>				<b>10.500,00</b>	<b>9.000,00</b>	<b>9.634,93</b>	<b>10.500,00</b>	<b>9.000,00</b>	<b>8.964,18</b>
1/240300-510000	Geldbezüge Vb - Verwaltung	2211	3211	20	3.200,00	2.800,00	2.605,59	3.200,00	2.800,00	2.605,59
1/240300-580000	Dgb für Familienbeihilfen	2212	3212	20	200,00	100,00	101,63	200,00	100,00	101,63
1/240300-582000	Sonst. Dgb zur Sozialen Sicherheit	2212	3212	20	700,00	600,00	518,93	700,00	600,00	518,93

		MVAG VC QU			Ergebnisvoranschlag			Finanzierungsvoranschlag		
		EH	FH		VA 2024	VA 2023	RA 2022	VA 2024	VA 2023	RA 2022
1/240300-582100	Sonstige Dienstgeberbeiträge zur sozialen Sicherheit	2212	3212	20	100,00	100,00	39,33	100,00	100,00	39,33
1/240300-728000	Sonstige Leistungsentgelte Essen für KDG KLE	2225	3225	24	10.000,00	9.500,00	9.429,96	10.000,00	9.500,00	9.285,46
<b>SU 22 / 32</b>	<b>Summe Aufwendungen / Auszahlungen operative Gebarung</b>				<b>14.200,00</b>	<b>13.100,00</b>	<b>12.695,44</b>	<b>14.200,00</b>	<b>13.100,00</b>	<b>12.550,94</b>
<b>SA 0 / SA 1</b>	<b>(0) Nettoergebnis (21 - 22) / (1) Geldfluss operative Gebarung (31 - 32)</b>				<b>-3.700,00</b>	<b>-4.100,00</b>	<b>-3.060,51</b>	<b>-3.700,00</b>	<b>-4.100,00</b>	<b>-3.586,76</b>
<b>SA01</b>	<b>Saldo (01) Haushaltsrücklagen (230 - 240)</b>				<b>0,00</b>	<b>0,00</b>	<b>0,00</b>	<b>0,00</b>	<b>0,00</b>	<b>0,00</b>
<b>SA00</b>	<b>Saldo (00) Nettoergebnis nach Haushaltsrücklagen (Saldo 0 + Saldo 01)</b>				<b>-3.700,00</b>	<b>-4.100,00</b>	<b>-3.060,51</b>			
<b>Investive Gebarung</b>										
<b>SU 33</b>	<b>Summe Einzahlungen investive Gebarung</b>							<b>0,00</b>	<b>0,00</b>	<b>0,00</b>
<b>SU 34</b>	<b>Summe Auszahlungen investive Gebarung</b>							<b>0,00</b>	<b>0,00</b>	<b>0,00</b>
<b>SA2</b>	<b>Saldo (2) Geldfluss aus der Investiven Gebarung (33 - 34)</b>							<b>0,00</b>	<b>0,00</b>	<b>0,00</b>
<b>SA3</b>	<b>Saldo (3) Nettofinanzierungssaldo (Saldo 1 + Saldo 2)</b>							<b>-3.700,00</b>	<b>-4.100,00</b>	<b>-3.586,76</b>
<b>Finanzierungstätigkeit</b>										
<b>SU 35</b>	<b>Summe Einzahlungen aus der Finanzierungstätigkeit</b>							<b>0,00</b>	<b>0,00</b>	<b>0,00</b>
<b>SU 36</b>	<b>Summe Auszahlungen aus der Finanzierungstätigkeit</b>							<b>0,00</b>	<b>0,00</b>	<b>0,00</b>
<b>SA4</b>	<b>Saldo (4) Geldfluss aus der Finanzierungstätigkeit (35 - 36)</b>							<b>0,00</b>	<b>0,00</b>	<b>0,00</b>
<b>SA5</b>	<b>Saldo (5) Geldfluss aus der voranschlagswirksamen Gebarung (Saldo 3 + Saldo 4)</b>							<b>-3.700,00</b>	<b>-4.100,00</b>	<b>-3.586,76</b>
<b>25</b>	<b>Außerschulische Jugenderziehung</b>									
<b>250</b>	<b>Horte für Schülerinnen und Schüler</b>									
<b>250000</b>	<b>Horte für Schülerinnen und Schüler</b>									
<b>Operative Gebarung</b>										
<b>SU 21 / 31</b>	<b>Summe Erträge / Einzahlungen operative Gebarung</b>				<b>0,00</b>	<b>0,00</b>	<b>0,00</b>	<b>0,00</b>	<b>0,00</b>	<b>0,00</b>
1/250000-728100	Zusätzliche Förderung KT + ST	2225	3225	24	281.900,00	236.800,00	210.643,59	281.900,00	236.800,00	216.595,04
1/250000-757000	Förderungsbeitrag Schülertreff	2234	3234	27	17.000,00	16.500,00	15.707,83	17.000,00	16.500,00	13.288,18
1/250000-757100	Förderungsbeitrag Kindergruppe	2234	3234	27	22.200,00	6.800,00	6.730,00	22.200,00	6.800,00	1.836,92
1/250000-757200	PKZ Kinderbetreuung Nachbargemeinden	2234	3234	27	4.000,00	4.000,00	5.394,00	4.000,00	4.000,00	5.394,00
<b>SU 22 / 32</b>	<b>Summe Aufwendungen / Auszahlungen operative Gebarung</b>				<b>325.100,00</b>	<b>264.100,00</b>	<b>238.475,42</b>	<b>325.100,00</b>	<b>264.100,00</b>	<b>237.114,14</b>
<b>SA 0 / SA 1</b>	<b>(0) Nettoergebnis (21 - 22) / (1) Geldfluss operative Gebarung (31 - 32)</b>				<b>-325.100,00</b>	<b>-264.100,00</b>	<b>-238.475,42</b>	<b>-325.100,00</b>	<b>-264.100,00</b>	<b>-237.114,14</b>
<b>SA01</b>	<b>Saldo (01) Haushaltsrücklagen (230 - 240)</b>				<b>0,00</b>	<b>0,00</b>	<b>0,00</b>	<b>0,00</b>	<b>0,00</b>	<b>0,00</b>
<b>SA00</b>	<b>Saldo (00) Nettoergebnis nach Haushaltsrücklagen (Saldo 0 + Saldo 01)</b>				<b>-325.100,00</b>	<b>-264.100,00</b>	<b>-238.475,42</b>			
<b>Investive Gebarung</b>										
<b>SU 33</b>	<b>Summe Einzahlungen investive Gebarung</b>							<b>0,00</b>	<b>0,00</b>	<b>0,00</b>
<b>SU 34</b>	<b>Summe Auszahlungen investive Gebarung</b>							<b>0,00</b>	<b>0,00</b>	<b>0,00</b>
<b>SA2</b>	<b>Saldo (2) Geldfluss aus der Investiven Gebarung (33 - 34)</b>							<b>0,00</b>	<b>0,00</b>	<b>0,00</b>
<b>SA3</b>	<b>Saldo (3) Nettofinanzierungssaldo (Saldo 1 + Saldo 2)</b>							<b>-325.100,00</b>	<b>-264.100,00</b>	<b>-237.114,14</b>

	MVAG	VC	QU	Ergebnisvoranschlag			Finanzierungsvoranschlag						
				EH	FH	VA 2024	VA 2023	RA 2022	VA 2024	VA 2023	RA 2022		
<b>Finanzierungstätigkeit</b>													
SU 35								0,00	0,00	0,00			
SU 36								0,00	0,00	0,00			
SA4								0,00	0,00	0,00			
SA5								-325.100,00	-264.100,00	-237.114,14			
259													
259000													
<b>Operative Gebarung</b>													
SU 21 / 31								0,00	0,00	0,00			
1/259000-757000				2234	3234	27	3.000,00	3.000,00	2.771,75	3.000,00	3.000,00	2.771,75	
1/259000-757100				2234	3234	27	800,00	800,00	4.187,79	800,00	800,00	4.187,79	
SU 22 / 32								3.800,00	3.800,00	6.959,54	3.800,00	3.800,00	6.959,54
SA 0 / SA 1								-3.800,00	-3.800,00	-6.959,54	-3.800,00	-3.800,00	-6.959,54
SA01								0,00	0,00	0,00	0,00	0,00	0,00
SA00								-3.800,00	-3.800,00	-6.959,54			
<b>Investive Gebarung</b>													
SU 33								0,00	0,00	0,00	0,00	0,00	
SU 34								0,00	0,00	0,00	0,00	0,00	
SA2								0,00	0,00	0,00	0,00	0,00	
SA3								-3.800,00	-3.800,00	-6.959,54			
<b>Finanzierungstätigkeit</b>													
SU 35								0,00	0,00	0,00	0,00	0,00	
SU 36								0,00	0,00	0,00	0,00	0,00	
SA4								0,00	0,00	0,00	0,00	0,00	
SA5								-3.800,00	-3.800,00	-6.959,54			
26													
262													
262000													
<b>Operative Gebarung</b>													
2/262000+811000				2115	3115	14	12.100,00	11.600,00	10.945,72	12.100,00	19.400,00	10.899,29	
2/262000+813000				2127			1.600,00	1.600,00	1.649,48				
SU 21 / 31								13.700,00	13.200,00	12.595,20	12.100,00	19.400,00	10.899,29
1/262000-614000				2224	3224	24	3.900,00	200,00	265,20	3.900,00	200,00	265,20	

		MVAG		VC QU	Ergebnisvoranschlag			Finanzierungsvoranschlag		
		EH	FH		VA 2024	VA 2023	RA 2022	VA 2024	VA 2023	RA 2022
1/262000-618000	Instandhaltung von Sonst. anlagen - PG 030, 042	2224	3224	24		12.000,00	139,80		12.000,00	139,80
1/262000-670000	Versicherungen	2222	3222	24	1.500,00	1.500,00	1.423,07	1.500,00	1.500,00	1.423,07
1/262000-680000	Planmäßige Abschreibung	2226			23.000,00	23.000,00	23.038,50			
1/262000-700000	Betriebskosten	2223	3223	24	22.500,00	22.500,00	17.064,93	22.500,00	22.500,00	17.064,93
<b>SU 22 / 32</b>	<b>Summe Aufwendungen / Auszahlungen operative Gebarung</b>				<b>50.900,00</b>	<b>59.200,00</b>	<b>41.931,50</b>	<b>27.900,00</b>	<b>36.200,00</b>	<b>18.893,00</b>
<b>SA 0 / SA 1</b>	<b>(0) Nettoergebnis (21 - 22) / (1) Geldfluss operative Gebarung (31 - 32)</b>				<b>-37.200,00</b>	<b>-46.000,00</b>	<b>-29.336,30</b>	<b>-15.800,00</b>	<b>-16.800,00</b>	<b>-7.993,71</b>
<b>SA01</b>	<b>Saldo (01) Haushaltsrücklagen (230 - 240)</b>				<b>0,00</b>	<b>0,00</b>	<b>0,00</b>	<b>0,00</b>	<b>0,00</b>	<b>0,00</b>
<b>SA00</b>	<b>Saldo (00) Nettoergebnis nach Haushaltsrücklagen (Saldo 0 + Saldo 01)</b>				<b>-37.200,00</b>	<b>-46.000,00</b>	<b>-29.336,30</b>			
<b>Investive Gebarung</b>										
6/262000+300000	Kapitaltransfers von Bund - KPC		3331	1 33					3.600,00	
6/262000+300001	Kapitaltransfers von Bund - KIP 3		3331	1 33					35.700,00	
6/262000+301000	Kapitaltransfers - Land NÖ		3331	1 33					24.000,00	
6/262000+307000	Kapitaltransfers - NÖ Fussballverband		3334	1 34					8.700,00	
<b>SU 33</b>	<b>Summe Einzahlungen investive Gebarung</b>							<b>0,00</b>	<b>72.000,00</b>	<b>0,00</b>
5/262000-050000	Sonderanlagen - Flutlichtanlage		3412	1 40					72.000,00	
<b>SU 34</b>	<b>Summe Auszahlungen investive Gebarung</b>							<b>0,00</b>	<b>72.000,00</b>	<b>0,00</b>
<b>SA2</b>	<b>Saldo (2) Geldfluss aus der Investiven Gebarung (33 - 34)</b>							<b>0,00</b>	<b>0,00</b>	<b>0,00</b>
<b>SA3</b>	<b>Saldo (3) Nettofinanzierungssaldo (Saldo 1 + Saldo 2)</b>							<b>-15.800,00</b>	<b>-16.800,00</b>	<b>-7.993,71</b>
<b>Finanzierungstätigkeit</b>										
<b>SU 35</b>	<b>Summe Einzahlungen aus der Finanzierungstätigkeit</b>							<b>0,00</b>	<b>0,00</b>	<b>0,00</b>
<b>SU 36</b>	<b>Summe Auszahlungen aus der Finanzierungstätigkeit</b>							<b>0,00</b>	<b>0,00</b>	<b>0,00</b>
<b>SA4</b>	<b>Saldo (4) Geldfluss aus der Finanzierungstätigkeit (35 - 36)</b>							<b>0,00</b>	<b>0,00</b>	<b>0,00</b>
<b>SA5</b>	<b>Saldo (5) Geldfluss aus der voranschlagswirksamen Gebarung (Saldo 3 + Saldo 4)</b>							<b>-15.800,00</b>	<b>-16.800,00</b>	<b>-7.993,71</b>
<b>269</b>	<b>Sonstige Einrichtungen und Maßnahmen</b>									
<b>269000</b>	<b>Sonstige Einrichtungen und Maßnahmen</b>									
<b>Operative Gebarung</b>										
<b>SU 21 / 31</b>	<b>Summe Erträge / Einzahlungen operative Gebarung</b>				<b>0,00</b>	<b>0,00</b>	<b>0,00</b>	<b>0,00</b>	<b>0,00</b>	<b>0,00</b>
1/269000-600200	Wasser	2222	3222	24	100,00	100,00	102,35	100,00	100,00	102,35
1/269000-729000	Sportveranstaltungen	2225	3225	24	1.500,00	1.500,00	2.278,52	1.500,00	1.500,00	2.278,52
1/269000-757000	Subventionen an Sportvereine	2234	3234	27	15.000,00	10.000,00	10.125,12	15.000,00	10.000,00	10.125,12
<b>SU 22 / 32</b>	<b>Summe Aufwendungen / Auszahlungen operative Gebarung</b>				<b>16.600,00</b>	<b>11.600,00</b>	<b>12.505,99</b>	<b>16.600,00</b>	<b>11.600,00</b>	<b>12.505,99</b>
<b>SA 0 / SA 1</b>	<b>(0) Nettoergebnis (21 - 22) / (1) Geldfluss operative Gebarung (31 - 32)</b>				<b>-16.600,00</b>	<b>-11.600,00</b>	<b>-12.505,99</b>	<b>-16.600,00</b>	<b>-11.600,00</b>	<b>-12.505,99</b>
<b>SA01</b>	<b>Saldo (01) Haushaltsrücklagen (230 - 240)</b>				<b>0,00</b>	<b>0,00</b>	<b>0,00</b>	<b>0,00</b>	<b>0,00</b>	<b>0,00</b>
<b>SA00</b>	<b>Saldo (00) Nettoergebnis nach Haushaltsrücklagen (Saldo 0 + Saldo 01)</b>				<b>-16.600,00</b>	<b>-11.600,00</b>	<b>-12.505,99</b>			
<b>Investive Gebarung</b>										
<b>SU 33</b>	<b>Summe Einzahlungen investive Gebarung</b>							<b>0,00</b>	<b>0,00</b>	<b>0,00</b>



	MVAG	VC QU	Ergebnisvoranschlag			Finanzierungsvoranschlag			
			EH	FH	VA 2024	VA 2023	RA 2022	VA 2024	VA 2023
SU 34							0,00	0,00	0,00
SA2							0,00	0,00	0,00
SA3							-16.600,00	-11.600,00	-12.505,99
<b>Finanzierungstätigkeit</b>									
SU 35							0,00	0,00	0,00
SU 36							0,00	0,00	0,00
SA4							0,00	0,00	0,00
SA5							-16.600,00	-11.600,00	-12.505,99
28									
282									
282000									
<b>Operative Gebarung</b>									
SU 21 / 31							0,00	0,00	0,00
1/282000-768000							8.000,00	8.000,00	5.625,00
SU 22 / 32							8.000,00	8.000,00	5.625,00
SA 0 / SA 1							-8.000,00	-8.000,00	-5.625,00
SA01							0,00	0,00	0,00
SA00							-8.000,00	-8.000,00	-5.625,00
<b>Investive Gebarung</b>									
SU 33							0,00	0,00	0,00
SU 34							0,00	0,00	0,00
SA2							0,00	0,00	0,00
SA3							-8.000,00	-8.000,00	-5.625,00
<b>Finanzierungstätigkeit</b>									
SU 35							0,00	0,00	0,00
SU 36							0,00	0,00	0,00
SA4							0,00	0,00	0,00
SA5							-8.000,00	-8.000,00	-5.625,00

	MVAG	VC	QU	Ergebnisvoranschlag			Finanzierungsvoranschlag			
				EH	FH	VA 2024	VA 2023	RA 2022	VA 2024	VA 2023
<b>3 Kunst, Kultur und Kultus</b>										
<b>32</b>	<b>Musik und darstellende Kunst</b>									
<b>320</b>	<b>Ausbildung in Musik und darstellender Kunst</b>									
<b>320000</b>	<b>Ausbildung in Musik u. Darst. Kunst</b>									
<b>Operative Gebarung</b>										
<b>SU 21 / 31</b>	<b>Summe Erträge / Einzahlungen operative Gebarung</b>			<b>0,00</b>	<b>0,00</b>	<b>0,00</b>	<b>0,00</b>	<b>0,00</b>	<b>0,00</b>	
1/320000-631000	Telefon Musikschule Bbg/Leo	2222	3222	24	100,00	200,00	54,03	100,00	200,00	94,52
1/320000-680000	Planmäßige Abschreibung	2226			200,00	200,00	187,50			
1/320000-729000	Sonstige Ausgaben - Musikschule Bbg/Leo	2225	3225	24			1.940,96			1.940,96
1/320000-752000	Beiträge Musikschule Bisamberg/Leobendorf	2231	3231	26	315.400,00	310.800,00	208.836,10	315.400,00	310.800,00	208.836,10
<b>SU 22 / 32</b>	<b>Summe Aufwendungen / Auszahlungen operative Gebarung</b>				<b>315.700,00</b>	<b>311.200,00</b>	<b>211.018,59</b>	<b>315.500,00</b>	<b>311.000,00</b>	<b>210.871,58</b>
<b>SA 0 / SA 1</b>	<b>(0) Nettoergebnis (21 - 22) / (1) Geldfluss operative Gebarung (31 - 32)</b>				<b>-315.700,00</b>	<b>-311.200,00</b>	<b>-211.018,59</b>	<b>-315.500,00</b>	<b>-311.000,00</b>	<b>-210.871,58</b>
<b>SA01</b>	<b>Saldo (01) Haushaltsrücklagen (230 - 240)</b>				<b>0,00</b>	<b>0,00</b>	<b>0,00</b>	<b>0,00</b>	<b>0,00</b>	<b>0,00</b>
<b>SA00</b>	<b>Saldo (00) Nettoergebnis nach Haushaltsrücklagen (Saldo 0 + Saldo 01)</b>				<b>-315.700,00</b>	<b>-311.200,00</b>	<b>-211.018,59</b>			
<b>Investive Gebarung</b>										
<b>SU 33</b>	<b>Summe Einzahlungen investive Gebarung</b>						<b>0,00</b>	<b>0,00</b>	<b>0,00</b>	
<b>SU 34</b>	<b>Summe Auszahlungen investive Gebarung</b>						<b>0,00</b>	<b>0,00</b>	<b>0,00</b>	
<b>SA2</b>	<b>Saldo (2) Geldfluss aus der Investiven Gebarung (33 - 34)</b>						<b>0,00</b>	<b>0,00</b>	<b>0,00</b>	
<b>SA3</b>	<b>Saldo (3) Nettofinanzierungssaldo (Saldo 1 + Saldo 2)</b>						<b>-315.500,00</b>	<b>-311.000,00</b>	<b>-210.871,58</b>	
<b>Finanzierungstätigkeit</b>										
<b>SU 35</b>	<b>Summe Einzahlungen aus der Finanzierungstätigkeit</b>						<b>0,00</b>	<b>0,00</b>	<b>0,00</b>	
<b>SU 36</b>	<b>Summe Auszahlungen aus der Finanzierungstätigkeit</b>						<b>0,00</b>	<b>0,00</b>	<b>0,00</b>	
<b>SA4</b>	<b>Saldo (4) Geldfluss aus der Finanzierungstätigkeit (35 - 36)</b>						<b>0,00</b>	<b>0,00</b>	<b>0,00</b>	
<b>SA5</b>	<b>Saldo (5) Geldfluss aus der voranschlagswirksamen Gebarung (Saldo 3 + Saldo 4)</b>						<b>-315.500,00</b>	<b>-311.000,00</b>	<b>-210.871,58</b>	
<b>321</b>	<b>Einrichtungen der Musikpflege</b>									
<b>321000</b>	<b>Einrichtungen der Musikpflege</b>									
<b>Operative Gebarung</b>										
<b>SU 21 / 31</b>	<b>Summe Erträge / Einzahlungen operative Gebarung</b>				<b>0,00</b>	<b>0,00</b>	<b>0,00</b>	<b>0,00</b>	<b>0,00</b>	
1/321000-757000	Laufende Zuschüsse an Musikkapelle	2234	3234	27	2.500,00	2.500,00		2.500,00	2.500,00	
<b>SU 22 / 32</b>	<b>Summe Aufwendungen / Auszahlungen operative Gebarung</b>				<b>2.500,00</b>	<b>2.500,00</b>	<b>0,00</b>	<b>2.500,00</b>	<b>2.500,00</b>	<b>0,00</b>
<b>SA 0 / SA 1</b>	<b>(0) Nettoergebnis (21 - 22) / (1) Geldfluss operative Gebarung (31 - 32)</b>				<b>-2.500,00</b>	<b>-2.500,00</b>	<b>0,00</b>	<b>-2.500,00</b>	<b>-2.500,00</b>	<b>0,00</b>
<b>SA01</b>	<b>Saldo (01) Haushaltsrücklagen (230 - 240)</b>				<b>0,00</b>	<b>0,00</b>	<b>0,00</b>	<b>0,00</b>	<b>0,00</b>	<b>0,00</b>
<b>SA00</b>	<b>Saldo (00) Nettoergebnis nach Haushaltsrücklagen (Saldo 0 + Saldo 01)</b>				<b>-2.500,00</b>	<b>-2.500,00</b>	<b>0,00</b>			

	MVAG	VC QU	Ergebnisvoranschlag			Finanzierungsvoranschlag				
			EH	FH	VA 2024	VA 2023	RA 2022	VA 2024	VA 2023	RA 2022
<b>Investive Gebarung</b>										
SU 33			Summe Einzahlungen investive Gebarung					0,00	0,00	0,00
SU 34			Summe Auszahlungen investive Gebarung					0,00	0,00	0,00
SA2			Saldo (2) Geldfluss aus der Investiven Gebarung (33 – 34)					0,00	0,00	0,00
SA3			Saldo (3) Nettofinanzierungssaldo (Saldo 1 + Saldo 2)					-2.500,00	-2.500,00	0,00
<b>Finanzierungstätigkeit</b>										
SU 35			Summe Einzahlungen aus der Finanzierungstätigkeit					0,00	0,00	0,00
SU 36			Summe Auszahlungen aus der Finanzierungstätigkeit					0,00	0,00	0,00
SA4			Saldo (4) Geldfluss aus der Finanzierungstätigkeit (35 – 36)					0,00	0,00	0,00
SA5			Saldo (5) Geldfluss aus der voranschlagswirksamen Gebarung (Saldo 3 + Saldo 4)					-2.500,00	-2.500,00	0,00
<b>36 Heimatpflege</b>										
<b>361 Nichtwissenschaftliche Archive</b>										
<b>361000 Archive nicht wissenschaftlich</b>										
<b>Operative Gebarung</b>										
SU 21 / 31			Summe Erträge / Einzahlungen operative Gebarung			0,00	0,00	0,00	0,00	0,00
1/361000-725000			Bibliothekserfordernisse - "Topothek"	2225 3225 24	1.000,00	900,00	1.889,50	1.000,00	900,00	1.889,50
SU 22 / 32			Summe Aufwendungen / Auszahlungen operative Gebarung			1.000,00	900,00	1.889,50	1.000,00	900,00
SA 0 / SA 1			(0) Nettoergebnis (21 - 22) / (1) Geldfluss operative Gebarung (31 – 32)			-1.000,00	-900,00	-1.889,50	-1.000,00	-900,00
SA01			Saldo (01) Haushaltsrücklagen (230 - 240)			0,00	0,00	0,00	0,00	0,00
SA00			Saldo (00) Nettoergebnis nach Haushaltsrücklagen (Saldo 0 + Saldo 01)			-1.000,00	-900,00	-1.889,50		
<b>Investive Gebarung</b>										
SU 33			Summe Einzahlungen investive Gebarung					0,00	0,00	0,00
SU 34			Summe Auszahlungen investive Gebarung					0,00	0,00	0,00
SA2			Saldo (2) Geldfluss aus der Investiven Gebarung (33 – 34)					0,00	0,00	0,00
SA3			Saldo (3) Nettofinanzierungssaldo (Saldo 1 + Saldo 2)					-1.000,00	-900,00	-1.889,50
<b>Finanzierungstätigkeit</b>										
SU 35			Summe Einzahlungen aus der Finanzierungstätigkeit					0,00	0,00	0,00
SU 36			Summe Auszahlungen aus der Finanzierungstätigkeit					0,00	0,00	0,00
SA4			Saldo (4) Geldfluss aus der Finanzierungstätigkeit (35 – 36)					0,00	0,00	0,00
SA5			Saldo (5) Geldfluss aus der voranschlagswirksamen Gebarung (Saldo 3 + Saldo 4)					-1.000,00	-900,00	-1.889,50
<b>362 Denkmalpflege</b>										
<b>362000 Denkmalpflege</b>										
<b>Operative Gebarung</b>										
SU 21 / 31			Summe Erträge / Einzahlungen operative Gebarung			0,00	0,00	0,00	0,00	0,00

		MVAG VC QU			Ergebnisvoranschlag			Finanzierungsvoranschlag		
		EH	FH		VA 2024	VA 2023	RA 2022	VA 2024	VA 2023	RA 2022
1/362000-615000	Instandhaltung von Kulturgütern	2224	3224	24	2.000,00	5.000,00		2.000,00	5.000,00	
1/362000-619000	Instandhaltung Denkmäler / Ehrengräber	2224	3224	24	1.000,00	500,00	1.005,00	1.000,00	500,00	1.005,00
<b>SU 22 / 32</b>	<b>Summe Aufwendungen / Auszahlungen operative Gebarung</b>				<b>3.000,00</b>	<b>5.500,00</b>	<b>1.005,00</b>	<b>3.000,00</b>	<b>5.500,00</b>	<b>1.005,00</b>
<b>SA 0 / SA 1</b>	<b>(0) Nettoergebnis (21 - 22) / (1) Geldfluss operative Gebarung (31 - 32)</b>				<b>-3.000,00</b>	<b>-5.500,00</b>	<b>-1.005,00</b>	<b>-3.000,00</b>	<b>-5.500,00</b>	<b>-1.005,00</b>
<b>SA01</b>	<b>Saldo (01) Haushaltsrücklagen (230 - 240)</b>				<b>0,00</b>	<b>0,00</b>	<b>0,00</b>	<b>0,00</b>	<b>0,00</b>	<b>0,00</b>
<b>SA00</b>	<b>Saldo (00) Nettoergebnis nach Haushaltsrücklagen (Saldo 0 + Saldo 01)</b>				<b>-3.000,00</b>	<b>-5.500,00</b>	<b>-1.005,00</b>			
<b>Investive Gebarung</b>										
<b>SU 33</b>	<b>Summe Einzahlungen investive Gebarung</b>							<b>0,00</b>	<b>0,00</b>	<b>0,00</b>
<b>SU 34</b>	<b>Summe Auszahlungen investive Gebarung</b>							<b>0,00</b>	<b>0,00</b>	<b>0,00</b>
<b>SA2</b>	<b>Saldo (2) Geldfluss aus der Investiven Gebarung (33 - 34)</b>							<b>0,00</b>	<b>0,00</b>	<b>0,00</b>
<b>SA3</b>	<b>Saldo (3) Nettofinanzierungssaldo (Saldo 1 + Saldo 2)</b>							<b>-3.000,00</b>	<b>-5.500,00</b>	<b>-1.005,00</b>
<b>Finanzierungstätigkeit</b>										
<b>SU 35</b>	<b>Summe Einzahlungen aus der Finanzierungstätigkeit</b>							<b>0,00</b>	<b>0,00</b>	<b>0,00</b>
<b>SU 36</b>	<b>Summe Auszahlungen aus der Finanzierungstätigkeit</b>							<b>0,00</b>	<b>0,00</b>	<b>0,00</b>
<b>SA4</b>	<b>Saldo (4) Geldfluss aus der Finanzierungstätigkeit (35 - 36)</b>							<b>0,00</b>	<b>0,00</b>	<b>0,00</b>
<b>SA5</b>	<b>Saldo (5) Geldfluss aus der voranschlagswirksamen Gebarung (Saldo 3 + Saldo 4)</b>							<b>-3.000,00</b>	<b>-5.500,00</b>	<b>-1.005,00</b>
<b>363</b>	<b>Altstadterhaltung und Ortsbildpflege</b>									
<b>363000</b>	<b>Altstadterhaltung und. Ortsbildpflege</b>									
<b>Operative Gebarung</b>										
2/363000+816000	Kostensätze f. sonst. Leistungen	2114	3114	13	100,00	100,00	78,65	100,00	100,00	78,65
2/363000+817000	Erträge aus der Auflösung von sonstigen Rückstellungen		2117				5.304,31			
<b>SU 21 / 31</b>	<b>Summe Erträge / Einzahlungen operative Gebarung</b>				<b>100,00</b>	<b>100,00</b>	<b>5.382,96</b>	<b>100,00</b>	<b>100,00</b>	<b>78,65</b>
1/363000-400000	Geringwertige Wirtschaftsgüter - Grenze brutto € 1.000,-	2221	3221	23	1.000,00	1.000,00	2.425,63	1.000,00	1.000,00	2.425,63
1/363000-420000	Bepflanzung Grünanlagen - GWG	2221	3221	23	3.000,00	3.000,00	8.970,34	3.000,00	3.000,00	8.970,34
1/363000-459000	Sonstige Verbrauchsgüter	2221	3221	23	300,00	300,00	39,40	300,00	300,00	39,40
1/363000-511000	Geldbezüge VB - Handwerkliche Verwendung	2211	3211	20	67.200,00	61.200,00	83.929,76	67.200,00	61.200,00	83.929,76
1/363000-565000	Mehrdienstleistungsvergütungen	2211	3211	20	3.300,00	3.600,00	3.366,62	3.300,00	3.600,00	3.366,62
1/363000-569000	Sonstige Nebengebühren	2211	3211	20	5.700,00	5.200,00	7.400,97	5.700,00	5.200,00	7.400,97
1/363000-580000	Dgb für Familienbeihilfen	2212	3212	20	1.200,00	1.200,00	2.272,14	1.200,00	1.200,00	2.272,14
1/363000-582000	Sonst. Dgb zur Sozialen Sicherheit	2212	3212	20	15.600,00	14.300,00	19.253,01	15.600,00	14.300,00	19.253,01
1/363000-582100	Sonstige Dienstgeberbeiträge zur sozialen Sicherheit	2212	3212	20	500,00	400,00	768,30	500,00	400,00	768,30
1/363000-591000	Dotierung von Rückstellungen für Abfertigungen		2214		3.000,00	1.300,00	2.255,87			
1/363000-592000	Dotierung von Rückstellungen für Jubiläumszuwendungen		2214		2.400,00	1.900,00	1.846,90			

		MVAG		VC QU	Ergebnisvoranschlag			Finanzierungsvoranschlag		
		EH	FH		VA 2024	VA 2023	RA 2022	VA 2024	VA 2023	RA 2022
1/363000-600200	Wasser	2222	3222	24	500,00	500,00	549,68	500,00	500,00	548,68
1/363000-631000	Telefon, Telegraf, Telex	2222	3222	24	300,00	300,00	373,39	300,00	300,00	373,39
1/363000-728000	Sonstige Leistungsentgelte - Ortsbild	2225	3225	24	35.000,00	35.000,00	32.044,47	35.000,00	35.000,00	39.890,07
<b>SU 22 / 32</b>	<b>Summe Aufwendungen / Auszahlungen operative Gebarung</b>				<b>139.000,00</b>	<b>129.200,00</b>	<b>165.496,48</b>	<b>133.600,00</b>	<b>126.000,00</b>	<b>169.238,31</b>
<b>SA 0 / SA 1</b>	<b>(0) Nettoergebnis (21 - 22) / (1) Geldfluss operative Gebarung (31 - 32)</b>				<b>-138.900,00</b>	<b>-129.100,00</b>	<b>-160.113,52</b>	<b>-133.500,00</b>	<b>-125.900,00</b>	<b>-169.159,66</b>
<b>SA01</b>	<b>Saldo (01) Haushaltsrücklagen (230 - 240)</b>				<b>0,00</b>	<b>0,00</b>	<b>0,00</b>	<b>0,00</b>	<b>0,00</b>	<b>0,00</b>
<b>SA00</b>	<b>Saldo (00) Nettoergebnis nach Haushaltsrücklagen (Saldo 0 + Saldo 01)</b>				<b>-138.900,00</b>	<b>-129.100,00</b>	<b>-160.113,52</b>			
1/363000-120000	Roh-,Hilfs- und Baustoffe		3221	41				20.000,00	19.000,00	
<b>SU 22 / 32</b>	<b>Summe Aufwendungen / Auszahlungen operative Gebarung</b>				<b>0,00</b>	<b>0,00</b>	<b>0,00</b>	<b>20.000,00</b>	<b>19.000,00</b>	<b>0,00</b>
<b>Investive Gebarung</b>										
<b>SU 33</b>	<b>Summe Einzahlungen investive Gebarung</b>							<b>0,00</b>	<b>0,00</b>	<b>0,00</b>
<b>SU 34</b>	<b>Summe Auszahlungen investive Gebarung</b>							<b>0,00</b>	<b>0,00</b>	<b>0,00</b>
<b>SA2</b>	<b>Saldo (2) Geldfluss aus der Investiven Gebarung (33 - 34)</b>							<b>0,00</b>	<b>0,00</b>	<b>0,00</b>
<b>SA3</b>	<b>Saldo (3) Nettofinanzierungssaldo (Saldo 1 + Saldo 2)</b>							<b>-153.500,00</b>	<b>-144.900,00</b>	<b>-169.159,66</b>
<b>Finanzierungstätigkeit</b>										
<b>SU 35</b>	<b>Summe Einzahlungen aus der Finanzierungstätigkeit</b>							<b>0,00</b>	<b>0,00</b>	<b>0,00</b>
<b>SU 36</b>	<b>Summe Auszahlungen aus der Finanzierungstätigkeit</b>							<b>0,00</b>	<b>0,00</b>	<b>0,00</b>
<b>SA4</b>	<b>Saldo (4) Geldfluss aus der Finanzierungstätigkeit (35 - 36)</b>							<b>0,00</b>	<b>0,00</b>	<b>0,00</b>
<b>SA5</b>	<b>Saldo (5) Geldfluss aus der voranschlagswirksamen Gebarung (Saldo 3 + Saldo 4)</b>							<b>-153.500,00</b>	<b>-144.900,00</b>	<b>-169.159,66</b>
<b>369</b>	<b>Sonstige Einrichtungen und Maßnahmen</b>									
<b>369000</b>	<b>Sonstige Einrichtungen und Maßnahmen</b>									
<b>Operative Gebarung</b>										
<b>SU 21 / 31</b>	<b>Summe Erträge / Einzahlungen operative Gebarung</b>				<b>0,00</b>	<b>0,00</b>	<b>0,00</b>	<b>0,00</b>	<b>0,00</b>	<b>0,00</b>
1/369000-710000	Öffentliche Abgaben	2225	3225	24			60,00			60,00
1/369000-723000	Repräsentationsausgaben	2225	3225	24	5.000,00	5.000,00	7.732,33	5.000,00	5.000,00	7.792,33
<b>SU 22 / 32</b>	<b>Summe Aufwendungen / Auszahlungen operative Gebarung</b>				<b>5.000,00</b>	<b>5.000,00</b>	<b>7.792,33</b>	<b>5.000,00</b>	<b>5.000,00</b>	<b>7.852,33</b>
<b>SA 0 / SA 1</b>	<b>(0) Nettoergebnis (21 - 22) / (1) Geldfluss operative Gebarung (31 - 32)</b>				<b>-5.000,00</b>	<b>-5.000,00</b>	<b>-7.792,33</b>	<b>-5.000,00</b>	<b>-5.000,00</b>	<b>-7.852,33</b>
<b>SA01</b>	<b>Saldo (01) Haushaltsrücklagen (230 - 240)</b>				<b>0,00</b>	<b>0,00</b>	<b>0,00</b>	<b>0,00</b>	<b>0,00</b>	<b>0,00</b>
<b>SA00</b>	<b>Saldo (00) Nettoergebnis nach Haushaltsrücklagen (Saldo 0 + Saldo 01)</b>				<b>-5.000,00</b>	<b>-5.000,00</b>	<b>-7.792,33</b>			
<b>Investive Gebarung</b>										
<b>SU 33</b>	<b>Summe Einzahlungen investive Gebarung</b>							<b>0,00</b>	<b>0,00</b>	<b>0,00</b>
<b>SU 34</b>	<b>Summe Auszahlungen investive Gebarung</b>							<b>0,00</b>	<b>0,00</b>	<b>0,00</b>
<b>SA2</b>	<b>Saldo (2) Geldfluss aus der Investiven Gebarung (33 - 34)</b>							<b>0,00</b>	<b>0,00</b>	<b>0,00</b>
<b>SA3</b>	<b>Saldo (3) Nettofinanzierungssaldo (Saldo 1 + Saldo 2)</b>							<b>-5.000,00</b>	<b>-5.000,00</b>	<b>-7.852,33</b>
<b>Finanzierungstätigkeit</b>										
<b>SU 35</b>	<b>Summe Einzahlungen aus der Finanzierungstätigkeit</b>							<b>0,00</b>	<b>0,00</b>	<b>0,00</b>
<b>SU 36</b>	<b>Summe Auszahlungen aus der Finanzierungstätigkeit</b>							<b>0,00</b>	<b>0,00</b>	<b>0,00</b>

	MVAG	VC QU	Ergebnisvoranschlag			Finanzierungsvoranschlag					
			EH	FH	VA 2024	VA 2023	RA 2022	VA 2024	VA 2023	RA 2022	
<b>SA4</b>			Saldo (4) Geldfluss aus der Finanzierungstätigkeit (35 – 36)					0,00	0,00	0,00	
<b>SA5</b>			Saldo (5) Geldfluss aus der voranschlagswirksamen Gebarung (Saldo 3 + Saldo 4)					-5.000,00	-5.000,00	-7.852,33	
<b>38</b>			<b>Sonstige Kulturpflege</b>								
<b>380</b>			<b>Einrichtungen der Kulturpflege</b>								
<b>380000</b>			<b>Einrichtungen der Kulturpflege</b>								
<b>Operative Gebarung</b>											
<b>SU 21 / 31</b>			<b>Summe Erträge / Einzahlungen operative Gebarung</b>			<b>0,00</b>	<b>0,00</b>	<b>0,00</b>	<b>0,00</b>	<b>0,00</b>	<b>0,00</b>
1/380000-680000			Planmäßige Abschreibung	2226		200,00	200,00	150,82			
<b>SU 22 / 32</b>			<b>Summe Aufwendungen / Auszahlungen operative Gebarung</b>			<b>200,00</b>	<b>200,00</b>	<b>150,82</b>	<b>0,00</b>	<b>0,00</b>	<b>0,00</b>
<b>SA 0 / SA 1</b>			<b>(0) Nettoergebnis (21 - 22) / (1) Geldfluss operative Gebarung (31 – 32)</b>			<b>-200,00</b>	<b>-200,00</b>	<b>-150,82</b>	<b>0,00</b>	<b>0,00</b>	<b>0,00</b>
<b>SA01</b>			Saldo (01) Haushaltsrücklagen (230 - 240)			0,00	0,00	0,00	0,00	0,00	
<b>SA00</b>			Saldo (00) Nettoergebnis nach Haushaltsrücklagen (Saldo 0 + Saldo 01)			-200,00	-200,00	-150,82			
<b>Investive Gebarung</b>											
<b>SU 33</b>			Summe Einzahlungen investive Gebarung					0,00	0,00	0,00	
<b>SU 34</b>			Summe Auszahlungen investive Gebarung					0,00	0,00	0,00	
<b>SA2</b>			Saldo (2) Geldfluss aus der Investiven Gebarung (33 – 34)					0,00	0,00	0,00	
<b>SA3</b>			Saldo (3) Nettofinanzierungssaldo (Saldo 1 + Saldo 2)					0,00	0,00	0,00	
<b>Finanzierungstätigkeit</b>											
<b>SU 35</b>			Summe Einzahlungen aus der Finanzierungstätigkeit					0,00	0,00	0,00	
<b>SU 36</b>			Summe Auszahlungen aus der Finanzierungstätigkeit					0,00	0,00	0,00	
<b>SA4</b>			Saldo (4) Geldfluss aus der Finanzierungstätigkeit (35 – 36)					0,00	0,00	0,00	
<b>SA5</b>			Saldo (5) Geldfluss aus der voranschlagswirksamen Gebarung (Saldo 3 + Saldo 4)					0,00	0,00	0,00	
<b>381</b>			<b>Maßnahmen der Kulturpflege</b>								
<b>381000</b>			<b>Maßnahmen der Kulturpflege</b>								
<b>Operative Gebarung</b>											
2/381000+810000			Einnahmen aus Veranstaltungen	2114 3114	13			255,40		255,40	
2/381000+810100			Sonstige Einnahmen	2114 3114	13	3.000,00	2.000,00	552,12	3.000,00	2.000,00	
2/381000+810110			Dorffest / Sommerfest	2114 3114	13		500,00			500,00	
<b>SU 21 / 31</b>			<b>Summe Erträge / Einzahlungen operative Gebarung</b>			<b>3.000,00</b>	<b>2.500,00</b>	<b>807,52</b>	<b>3.000,00</b>	<b>2.500,00</b>	<b>591,69</b>
1/381000-400000			Geringwertige Wirtschaftsgüter - Grenze netto € 1.000,-	2221 3221	23		600,00	3.753,38		600,00	
1/381000-456000			Schreib-, Zeichen- und sonstige Büromittel	2221 3221	23	1.700,00	1.700,00	1.500,58	1.700,00	1.700,00	
1/381000-680000			Planmäßige Abschreibung	2226		300,00	300,00	326,36			
1/381000-723000			Dorffest / Sommerfest	2225 3225	24	2.200,00	9.700,00		2.200,00	9.700,00	

		MVAG VC QU			Ergebnisvoranschlag			Finanzierungsvoranschlag		
		EH	FH		VA 2024	VA 2023	RA 2022	VA 2024	VA 2023	RA 2022
1/381000-728001	Entgelte für sonstige Leistungen	2225	3225	24	1.000,00	1.000,00	1.101,47	1.000,00	1.000,00	2.101,47
1/381000-757000	Subventionen / Förderungen	2234	3234	27	1.000,00	1.000,00	750,00	1.000,00	1.000,00	750,00
<b>SU 22 / 32</b>	<b>Summe Aufwendungen / Auszahlungen operative Gebarung</b>				<b>6.200,00</b>	<b>14.300,00</b>	<b>7.431,79</b>	<b>5.900,00</b>	<b>14.000,00</b>	<b>7.955,58</b>
<b>SA 0 / SA 1</b>	<b>(0) Nettoergebnis (21 - 22) / (1) Geldfluss operative Gebarung (31 - 32)</b>				<b>-3.200,00</b>	<b>-11.800,00</b>	<b>-6.624,27</b>	<b>-2.900,00</b>	<b>-11.500,00</b>	<b>-7.363,89</b>
<b>SA01</b>	<b>Saldo (01) Haushaltsrücklagen (230 - 240)</b>				<b>0,00</b>	<b>0,00</b>	<b>0,00</b>	<b>0,00</b>	<b>0,00</b>	<b>0,00</b>
<b>SA00</b>	<b>Saldo (00) Nettoergebnis nach Haushaltsrücklagen (Saldo 0 + Saldo 01)</b>				<b>-3.200,00</b>	<b>-11.800,00</b>	<b>-6.624,27</b>			
<b>Investive Gebarung</b>										
<b>SU 33</b>	<b>Summe Einzahlungen investive Gebarung</b>							<b>0,00</b>	<b>0,00</b>	<b>0,00</b>
<b>SU 34</b>	<b>Summe Auszahlungen investive Gebarung</b>							<b>0,00</b>	<b>0,00</b>	<b>0,00</b>
<b>SA2</b>	<b>Saldo (2) Geldfluss aus der Investiven Gebarung (33 - 34)</b>							<b>0,00</b>	<b>0,00</b>	<b>0,00</b>
<b>SA3</b>	<b>Saldo (3) Nettofinanzierungssaldo (Saldo 1 + Saldo 2)</b>							<b>-2.900,00</b>	<b>-11.500,00</b>	<b>-7.363,89</b>
<b>Finanzierungstätigkeit</b>										
<b>SU 35</b>	<b>Summe Einzahlungen aus der Finanzierungstätigkeit</b>							<b>0,00</b>	<b>0,00</b>	<b>0,00</b>
<b>SU 36</b>	<b>Summe Auszahlungen aus der Finanzierungstätigkeit</b>							<b>0,00</b>	<b>0,00</b>	<b>0,00</b>
<b>SA4</b>	<b>Saldo (4) Geldfluss aus der Finanzierungstätigkeit (35 - 36)</b>							<b>0,00</b>	<b>0,00</b>	<b>0,00</b>
<b>SA5</b>	<b>Saldo (5) Geldfluss aus der voranschlagswirksamen Gebarung (Saldo 3 + Saldo 4)</b>							<b>-2.900,00</b>	<b>-11.500,00</b>	<b>-7.363,89</b>
<b>381100</b>	<b>Maßnahmen der Kulturpflege</b>									
<b>Operative Gebarung</b>										
2/381100+808000	Verkauf / Kostenersatz Mehrwegbecher	2116	3116	16			91,68			91,68
2/381100+808100	Veräußerungen von Waren	2116	3116	16			425,00			425,00
2/381100+810000	Erträge aus Veranstaltungen NEU	2114	3114	13	72.100,00	62.900,00	11.538,94	72.100,00	62.900,00	11.538,94
2/381100+810100	Sonstige Einnahmen	2114	3114	13			3.202,78			3.202,78
2/381100+810400	Einnahmen Schlossadvent	2114	3114	13		22.600,00	12.145,91		22.600,00	12.145,91
2/381100+811000	Vermietung Mehrwegbecher	2115	3115	14			16,67			16,67
2/381100+816000	Kostenbeiträge (Achtung Vorsteuer!)	2114	3114	13			24,00			24,00
<b>SU 21 / 31</b>	<b>Summe Erträge / Einzahlungen operative Gebarung</b>				<b>72.100,00</b>	<b>85.500,00</b>	<b>27.444,98</b>	<b>72.100,00</b>	<b>85.500,00</b>	<b>27.444,98</b>
1/381100-400000	Geringwertige Wirtschaftsgüter - Grenze netto € 1.000,-	2221	3221	23	5.000,00	5.000,00	6.220,70	5.000,00	5.000,00	6.220,70
1/381100-456000	Schreib-, Zeichen- und sonstige Büromittel	2221	3221	23	300,00	300,00	318,78	300,00	300,00	257,92
1/381100-618000	Instandhaltung von sonstigen Anlagen - PG 042	2224	3224	24	1.000,00			1.000,00		
1/381100-680000	Planmäßige Abschreibung	2226			5.000,00	3.100,00	3.807,16			
1/381100-728002	Entgelte für sonstige Leistungen	2225	3225	24	70.300,00	66.000,00	23.790,65	70.300,00	66.000,00	23.803,07
1/381100-728003	Entgelte für sonstige Leistungen - Mehrwegbechersystem	2225	3225	24						2.788,00
1/381100-728004	Bisamberger Schlossadvent	2225	3225	24	2.500,00	26.600,00	13.043,13	2.500,00	26.600,00	12.273,22

		MVAG VC QU			Ergebnisvoranschlag			Finanzierungsvoranschlag		
		EH	FH		VA 2024	VA 2023	RA 2022	VA 2024	VA 2023	RA 2022
1/381100-757000	Subventionen / Förderungen	2234	3234	27	3.500,00	3.500,00	3.500,00	3.500,00	3.500,00	3.500,00
<b>SU 22 / 32</b>	<b>Summe Aufwendungen / Auszahlungen operative Gebarung</b>				<b>87.600,00</b>	<b>104.500,00</b>	<b>50.680,42</b>	<b>82.600,00</b>	<b>101.400,00</b>	<b>48.842,91</b>
<b>SA 0 / SA 1</b>	<b>(0) Nettoergebnis (21 - 22) / (1) Geldfluss operative Gebarung (31 - 32)</b>				<b>-15.500,00</b>	<b>-19.000,00</b>	<b>-23.235,44</b>	<b>-10.500,00</b>	<b>-15.900,00</b>	<b>-21.397,93</b>
<b>SA01</b>	<b>Saldo (01) Haushaltsrücklagen (230 - 240)</b>				<b>0,00</b>	<b>0,00</b>	<b>0,00</b>	<b>0,00</b>	<b>0,00</b>	<b>0,00</b>
<b>SA00</b>	<b>Saldo (00) Nettoergebnis nach Haushaltsrücklagen (Saldo 0 + Saldo 01)</b>				<b>-15.500,00</b>	<b>-19.000,00</b>	<b>-23.235,44</b>			
<b>Investive Gebarung</b>										
<b>SU 33</b>	<b>Summe Einzahlungen investive Gebarung</b>							<b>0,00</b>	<b>0,00</b>	<b>0,00</b>
1/381100-042000	Amts-, Betriebs- und Geschäftsausstattung		3415	2 41				15.000,00	4.200,00	28.415,40
<b>SU 34</b>	<b>Summe Auszahlungen investive Gebarung</b>							<b>15.000,00</b>	<b>4.200,00</b>	<b>28.415,40</b>
<b>SA2</b>	<b>Saldo (2) Geldfluss aus der Investiven Gebarung (33 - 34)</b>							<b>-15.000,00</b>	<b>-4.200,00</b>	<b>-28.415,40</b>
<b>SA3</b>	<b>Saldo (3) Nettofinanzierungssaldo (Saldo 1 + Saldo 2)</b>							<b>-25.500,00</b>	<b>-20.100,00</b>	<b>-49.813,33</b>
<b>Finanzierungstätigkeit</b>										
<b>SU 35</b>	<b>Summe Einzahlungen aus der Finanzierungstätigkeit</b>							<b>0,00</b>	<b>0,00</b>	<b>0,00</b>
<b>SU 36</b>	<b>Summe Auszahlungen aus der Finanzierungstätigkeit</b>							<b>0,00</b>	<b>0,00</b>	<b>0,00</b>
<b>SA4</b>	<b>Saldo (4) Geldfluss aus der Finanzierungstätigkeit (35 - 36)</b>							<b>0,00</b>	<b>0,00</b>	<b>0,00</b>
<b>SA5</b>	<b>Saldo (5) Geldfluss aus der voranschlagswirksamen Gebarung (Saldo 3 + Saldo 4)</b>							<b>-25.500,00</b>	<b>-20.100,00</b>	<b>-49.813,33</b>
<b>39</b>	<b>Kultus</b>									
<b>390</b>	<b>Kirchliche Angelegenheiten</b>									
<b>390000</b>	<b>Kirchliche Angelegenheiten</b>									
<b>Operative Gebarung</b>										
<b>SU 21 / 31</b>	<b>Summe Erträge / Einzahlungen operative Gebarung</b>				<b>0,00</b>	<b>0,00</b>	<b>0,00</b>	<b>0,00</b>	<b>0,00</b>	<b>0,00</b>
1/390000-757000	Subventionen Pfarre (Laufende Transfers)	2234	3234	27			675,20			675,20
<b>SU 22 / 32</b>	<b>Summe Aufwendungen / Auszahlungen operative Gebarung</b>				<b>0,00</b>	<b>0,00</b>	<b>675,20</b>	<b>0,00</b>	<b>0,00</b>	<b>675,20</b>
<b>SA 0 / SA 1</b>	<b>(0) Nettoergebnis (21 - 22) / (1) Geldfluss operative Gebarung (31 - 32)</b>				<b>0,00</b>	<b>0,00</b>	<b>-675,20</b>	<b>0,00</b>	<b>0,00</b>	<b>-675,20</b>
<b>SA01</b>	<b>Saldo (01) Haushaltsrücklagen (230 - 240)</b>				<b>0,00</b>	<b>0,00</b>	<b>0,00</b>	<b>0,00</b>	<b>0,00</b>	<b>0,00</b>
<b>SA00</b>	<b>Saldo (00) Nettoergebnis nach Haushaltsrücklagen (Saldo 0 + Saldo 01)</b>				<b>0,00</b>	<b>0,00</b>	<b>-675,20</b>			
<b>Investive Gebarung</b>										
<b>SU 33</b>	<b>Summe Einzahlungen investive Gebarung</b>							<b>0,00</b>	<b>0,00</b>	<b>0,00</b>
<b>SU 34</b>	<b>Summe Auszahlungen investive Gebarung</b>							<b>0,00</b>	<b>0,00</b>	<b>0,00</b>
<b>SA2</b>	<b>Saldo (2) Geldfluss aus der Investiven Gebarung (33 - 34)</b>							<b>0,00</b>	<b>0,00</b>	<b>0,00</b>
<b>SA3</b>	<b>Saldo (3) Nettofinanzierungssaldo (Saldo 1 + Saldo 2)</b>							<b>0,00</b>	<b>0,00</b>	<b>-675,20</b>
<b>Finanzierungstätigkeit</b>										
<b>SU 35</b>	<b>Summe Einzahlungen aus der Finanzierungstätigkeit</b>							<b>0,00</b>	<b>0,00</b>	<b>0,00</b>
<b>SU 36</b>	<b>Summe Auszahlungen aus der Finanzierungstätigkeit</b>							<b>0,00</b>	<b>0,00</b>	<b>0,00</b>



	MVAG		VC QU	Ergebnisvoranschlag			Finanzierungsvoranschlag		
	EH	FH		VA 2024	VA 2023	RA 2022	VA 2024	VA 2023	RA 2022
<b>SA4</b>			Saldo (4) Geldfluss aus der Finanzierungstätigkeit (35 – 36)				0,00	0,00	0,00
<b>SA5</b>			Saldo (5) Geldfluss aus der voranschlagswirksamen Gebarung (Saldo 3 + Saldo 4)				0,00	0,00	-675,20

	MVAG	VC	QU	Ergebnisvoranschlag			Finanzierungsvoranschlag			
				EH	FH	VA 2024	VA 2023	RA 2022	VA 2024	VA 2023
<b>4 Soziale Wohlfahrt und Wohnbauförderung</b>										
<b>41</b>	<b>Allgemeine öffentliche Wohlfahrt</b>									
<b>419</b>	<b>Sonstige Einrichtungen und Maßnahmen</b>									
<b>419000</b>	<b>Sonstige Einrichtungen und Maßnahmen</b>									
<b>Operative Gebarung</b>										
<b>SU 21 / 31</b>	<b>Summe Erträge / Einzahlungen operative Gebarung</b>			<b>0,00</b>	<b>0,00</b>	<b>0,00</b>	<b>0,00</b>	<b>0,00</b>	<b>0,00</b>	
1/419000-751000	Soz.Hilfe - Wohnsitzgemeindebeitrag	2231	3231	26	23.400,00	18.000,00	19.483,02	23.400,00	18.000,00	19.483,02
1/419000-751100	Sozialhilfeumlage	2231	3231	26	813.000,00	739.000,00	713.599,19	813.000,00	739.000,00	713.599,19
<b>SU 22 / 32</b>	<b>Summe Aufwendungen / Auszahlungen operative Gebarung</b>			<b>836.400,00</b>	<b>757.000,00</b>	<b>733.082,21</b>	<b>836.400,00</b>	<b>757.000,00</b>	<b>733.082,21</b>	
<b>SA 0 / SA 1</b>	<b>(0) Nettoergebnis (21 - 22) / (1) Geldfluss operative Gebarung (31 - 32)</b>			<b>-836.400,00</b>	<b>-757.000,00</b>	<b>-733.082,21</b>	<b>-836.400,00</b>	<b>-757.000,00</b>	<b>-733.082,21</b>	
<b>SA01</b>	<b>Saldo (01) Haushaltsrücklagen (230 - 240)</b>			<b>0,00</b>	<b>0,00</b>	<b>0,00</b>	<b>0,00</b>	<b>0,00</b>	<b>0,00</b>	
<b>SA00</b>	<b>Saldo (00) Nettoergebnis nach Haushaltsrücklagen (Saldo 0 + Saldo 01)</b>			<b>-836.400,00</b>	<b>-757.000,00</b>	<b>-733.082,21</b>				
<b>Investive Gebarung</b>										
<b>SU 33</b>	<b>Summe Einzahlungen investive Gebarung</b>						<b>0,00</b>	<b>0,00</b>	<b>0,00</b>	
<b>SU 34</b>	<b>Summe Auszahlungen investive Gebarung</b>						<b>0,00</b>	<b>0,00</b>	<b>0,00</b>	
<b>SA2</b>	<b>Saldo (2) Geldfluss aus der Investiven Gebarung (33 - 34)</b>						<b>0,00</b>	<b>0,00</b>	<b>0,00</b>	
<b>SA3</b>	<b>Saldo (3) Nettofinanzierungssaldo (Saldo 1 + Saldo 2)</b>						<b>-836.400,00</b>	<b>-757.000,00</b>	<b>-733.082,21</b>	
<b>Finanzierungstätigkeit</b>										
<b>SU 35</b>	<b>Summe Einzahlungen aus der Finanzierungstätigkeit</b>						<b>0,00</b>	<b>0,00</b>	<b>0,00</b>	
<b>SU 36</b>	<b>Summe Auszahlungen aus der Finanzierungstätigkeit</b>						<b>0,00</b>	<b>0,00</b>	<b>0,00</b>	
<b>SA4</b>	<b>Saldo (4) Geldfluss aus der Finanzierungstätigkeit (35 - 36)</b>						<b>0,00</b>	<b>0,00</b>	<b>0,00</b>	
<b>SA5</b>	<b>Saldo (5) Geldfluss aus der voranschlagswirksamen Gebarung (Saldo 3 + Saldo 4)</b>						<b>-836.400,00</b>	<b>-757.000,00</b>	<b>-733.082,21</b>	
<b>42</b>	<b>Freie Wohlfahrt</b>									
<b>426</b>	<b>Flüchtlingshilfe</b>									
<b>426000</b>	<b>Flüchtlingshilfe</b>									
<b>Operative Gebarung</b>										
<b>SU 21 / 31</b>	<b>Summe Erträge / Einzahlungen operative Gebarung</b>			<b>0,00</b>	<b>0,00</b>	<b>0,00</b>	<b>0,00</b>	<b>0,00</b>	<b>0,00</b>	
1/426000-768001	Sonstige	2234	3234	27		1.300,00	1.634,00		1.300,00	1.634,00
<b>SU 22 / 32</b>	<b>Summe Aufwendungen / Auszahlungen operative Gebarung</b>			<b>0,00</b>	<b>1.300,00</b>	<b>1.634,00</b>	<b>0,00</b>	<b>1.300,00</b>	<b>1.634,00</b>	
<b>SA 0 / SA 1</b>	<b>(0) Nettoergebnis (21 - 22) / (1) Geldfluss operative Gebarung (31 - 32)</b>			<b>0,00</b>	<b>-1.300,00</b>	<b>-1.634,00</b>	<b>0,00</b>	<b>-1.300,00</b>	<b>-1.634,00</b>	
<b>SA01</b>	<b>Saldo (01) Haushaltsrücklagen (230 - 240)</b>			<b>0,00</b>	<b>0,00</b>	<b>0,00</b>	<b>0,00</b>	<b>0,00</b>	<b>0,00</b>	
<b>SA00</b>	<b>Saldo (00) Nettoergebnis nach Haushaltsrücklagen (Saldo 0 + Saldo 01)</b>			<b>0,00</b>	<b>-1.300,00</b>	<b>-1.634,00</b>				
<b>Investive Gebarung</b>										
<b>SU 33</b>	<b>Summe Einzahlungen investive Gebarung</b>						<b>0,00</b>	<b>0,00</b>	<b>0,00</b>	

		MVAG VC QU			Ergebnisvoranschlag			Finanzierungsvoranschlag		
		EH	FH		VA 2024	VA 2023	RA 2022	VA 2024	VA 2023	RA 2022
SU 34	Summe Auszahlungen investive Gebarung							0,00	0,00	0,00
SA2	Saldo (2) Geldfluss aus der Investiven Gebarung (33 – 34)							0,00	0,00	0,00
SA3	Saldo (3) Nettofinanzierungssaldo (Saldo 1 + Saldo 2)							0,00	-1.300,00	-1.634,00
<b>Finanzierungstätigkeit</b>										
SU 35	Summe Einzahlungen aus der Finanzierungstätigkeit							0,00	0,00	0,00
SU 36	Summe Auszahlungen aus der Finanzierungstätigkeit							0,00	0,00	0,00
SA4	Saldo (4) Geldfluss aus der Finanzierungstätigkeit (35 – 36)							0,00	0,00	0,00
SA5	Saldo (5) Geldfluss aus der voranschlagswirksamen Gebarung (Saldo 3 + Saldo 4)							0,00	-1.300,00	-1.634,00
<b>426100</b>	<b>Flüchtlingshilfe</b>									
<b>Operative Gebarung</b>										
SU 21 / 31	Summe Erträge / Einzahlungen operative Gebarung				0,00	0,00	0,00	0,00	0,00	0,00
1/426100-768001	Ukraine	2234	3234	27		1.200,00	11.547,85		1.200,00	11.547,85
SU 22 / 32	Summe Aufwendungen / Auszahlungen operative Gebarung				0,00	1.200,00	11.547,85	0,00	1.200,00	11.547,85
SA 0 / SA 1	(0) Nettoergebnis (21 - 22) / (1) Geldfluss operative Gebarung (31 – 32)				0,00	-1.200,00	-11.547,85	0,00	-1.200,00	-11.547,85
SA01	Saldo (01) Haushaltsrücklagen (230 - 240)				0,00	0,00	0,00	0,00	0,00	0,00
SA00	Saldo (00) Nettoergebnis nach Haushaltsrücklagen (Saldo 0 + Saldo 01)				0,00	-1.200,00	-11.547,85			
<b>Investive Gebarung</b>										
SU 33	Summe Einzahlungen investive Gebarung							0,00	0,00	0,00
SU 34	Summe Auszahlungen investive Gebarung							0,00	0,00	0,00
SA2	Saldo (2) Geldfluss aus der Investiven Gebarung (33 – 34)							0,00	0,00	0,00
SA3	Saldo (3) Nettofinanzierungssaldo (Saldo 1 + Saldo 2)							0,00	-1.200,00	-11.547,85
<b>Finanzierungstätigkeit</b>										
SU 35	Summe Einzahlungen aus der Finanzierungstätigkeit							0,00	0,00	0,00
SU 36	Summe Auszahlungen aus der Finanzierungstätigkeit							0,00	0,00	0,00
SA4	Saldo (4) Geldfluss aus der Finanzierungstätigkeit (35 – 36)							0,00	0,00	0,00
SA5	Saldo (5) Geldfluss aus der voranschlagswirksamen Gebarung (Saldo 3 + Saldo 4)							0,00	-1.200,00	-11.547,85
<b>429</b>	<b>Sonstige Einrichtungen und Maßnahmen</b>									
<b>429000</b>	<b>Sonstige Einrichtungen und Maßnahmen</b>									
<b>Operative Gebarung</b>										
2/429000+829000	Ausflugsbeiträge Senioren	2116	3116	18		4.000,00			4.000,00	
SU 21 / 31	Summe Erträge / Einzahlungen operative Gebarung				0,00	4.000,00	0,00	0,00	4.000,00	0,00
1/429000-400000	Geringwertige Wirtschaftsgüter (GWG)	2221	3221	23			250,00			
1/429000-680000	Planmäßige Abschreibung	2226			1.400,00	3.500,00	3.527,30			
1/429000-728000	Freie Wohlfahrt Seniorenbetreuung - neu	2225	3225	24	2.700,00	9.000,00	2.636,76	2.700,00	9.000,00	2.636,76
SU 22 / 32	Summe Aufwendungen / Auszahlungen operative Gebarung				4.100,00	12.500,00	6.414,06	2.700,00	9.000,00	2.636,76
SA 0 / SA 1	(0) Nettoergebnis (21 - 22) / (1) Geldfluss operative Gebarung (31 – 32)				-4.100,00	-8.500,00	-6.414,06	-2.700,00	-5.000,00	-2.636,76

		MVAG VC QU			Ergebnisvoranschlag			Finanzierungsvoranschlag		
		EH	FH		VA 2024	VA 2023	RA 2022	VA 2024	VA 2023	RA 2022
<b>SA01</b>	<b>Saldo (01) Haushaltsrücklagen (230 - 240)</b>				<b>0,00</b>	<b>0,00</b>	<b>0,00</b>	<b>0,00</b>	<b>0,00</b>	<b>0,00</b>
<b>SA00</b>	<b>Saldo (00) Nettoergebnis nach Haushaltsrücklagen (Saldo 0 + Saldo 01)</b>				<b>-4.100,00</b>	<b>-8.500,00</b>	<b>-6.414,06</b>			
<b>Investive Gebarung</b>										
<b>SU 33</b>	<b>Summe Einzahlungen investive Gebarung</b>							<b>0,00</b>	<b>0,00</b>	<b>0,00</b>
<b>SU 34</b>	<b>Summe Auszahlungen investive Gebarung</b>							<b>0,00</b>	<b>0,00</b>	<b>0,00</b>
<b>SA2</b>	<b>Saldo (2) Geldfluss aus der Investiven Gebarung (33 – 34)</b>							<b>0,00</b>	<b>0,00</b>	<b>0,00</b>
<b>SA3</b>	<b>Saldo (3) Nettofinanzierungssaldo (Saldo 1 + Saldo 2)</b>							<b>-2.700,00</b>	<b>-5.000,00</b>	<b>-2.636,76</b>
<b>Finanzierungstätigkeit</b>										
<b>SU 35</b>	<b>Summe Einzahlungen aus der Finanzierungstätigkeit</b>							<b>0,00</b>	<b>0,00</b>	<b>0,00</b>
<b>SU 36</b>	<b>Summe Auszahlungen aus der Finanzierungstätigkeit</b>							<b>0,00</b>	<b>0,00</b>	<b>0,00</b>
<b>SA4</b>	<b>Saldo (4) Geldfluss aus der Finanzierungstätigkeit (35 – 36)</b>							<b>0,00</b>	<b>0,00</b>	<b>0,00</b>
<b>SA5</b>	<b>Saldo (5) Geldfluss aus der voranschlagswirksamen Gebarung (Saldo 3 + Saldo 4)</b>							<b>-2.700,00</b>	<b>-5.000,00</b>	<b>-2.636,76</b>
<b>429100</b>	<b>Soz. Wohlfahrt u. Wohnbauförderung Sonst. Einrichtungen u. M</b>									
<b>Operative Gebarung</b>										
2/429100+811000	Sozialbetrieb - Kommunikationsraum	2115	3115	14	1.500,00	1.500,00	2.268,25	1.500,00	1.500,00	2.268,25
2/429100+811100	Sozialbetrieb - Tagesbetreuung	2115	3115	14	1.400,00	400,00	432,92	1.400,00	400,00	432,92
<b>SU 21 / 31</b>	<b>Summe Erträge / Einzahlungen operative Gebarung</b>				<b>2.900,00</b>	<b>1.900,00</b>	<b>2.701,17</b>	<b>2.900,00</b>	<b>1.900,00</b>	<b>2.701,17</b>
1/429100-400000	Geringwertige Wirtschaftsgüter - Grenze netto € 1.000,-	2221	3221	23	1.100,00	1.300,00	596,65	1.100,00	1.300,00	596,65
1/429100-430000	Lebensmittel	2221	3221	23	200,00		295,49	200,00		295,49
1/429100-454000	Sozialbereich - Reinigungsmittel	2221	3221	23	100,00	100,00		100,00	100,00	
1/429100-510000	Sozialbereich -Bezüge VB Verwaltung	2211	3211	20	12.700,00	7.700,00	1.609,20	12.700,00	7.700,00	1.609,20
1/429100-511000	Sozialbereich - Geldbezüge VB Reinigungskraft	2211	3211	20		4.100,00	3.617,81		4.100,00	3.617,81
1/429100-580000	Sozialbereich -Dgb f. Familienbeih.	2212	3212	20		200,00	141,14		200,00	141,14
1/429100-582000	Sozialbereich - Sonst. Dgb zur Sozialen Sicherheit	2212	3212	20	2.600,00	2.400,00	1.019,05	2.600,00	2.400,00	1.019,05
1/429100-582100	Sonstige Dienstgeberbeiträge zur sozialen Sicherheit	2212	3212	20	200,00	100,00	10,91	200,00	100,00	10,91
1/429100-591000	Dotierung von Rückstellungen für Abfertigungen	2214				100,00	123,82			
1/429100-600000	Sozialbereich - Strom	2222	3222	24	100,00	300,00	343,01	100,00	300,00	343,01
1/429100-600010	Sozialbereich - Gas	2222	3222	24	2.100,00	2.000,00	1.917,06	2.100,00	2.000,00	1.917,06
1/429100-600200	Sozialbetrieb - Wasser	2222	3222	24	1.200,00	1.300,00	511,24	1.200,00	1.300,00	511,24
1/429100-614000	Sozialbereich - Instandhaltung v. Gebäuden	2224	3224	24	500,00	500,00	1.208,65	500,00	500,00	1.208,65
1/429100-630000	Postdienste	2222	3222	24			342,90			342,90
1/429100-631000	Sozialbereich - Telefon/Internet	2222	3222	24	600,00	500,00	866,89	600,00	500,00	822,06
1/429100-650000	Zinsen	2241	3241	25	16.000,00	15.100,00	8.740,01	16.000,00	15.100,00	8.740,01

		MVAG		VC QU	Ergebnisvoranschlag			Finanzierungsvoranschlag		
		EH	FH		VA 2024	VA 2023	RA 2022	VA 2024	VA 2023	RA 2022
1/429100-670000	Sozialbetrieb - Versicherungen	2222	3222	24	300,00	300,00	265,87	300,00	300,00	265,87
1/429100-680000	Planmäßige Abschreibung	2226			1.000,00	300,00	217,64			
1/429100-700100	Sozialbereich - Betriebskosten	2223	3223	24	4.000,00	3.800,00	3.570,95	4.000,00	3.800,00	3.570,95
1/429100-700300	Sozialbetrieb - Instandhaltungsb.	2223	3223	24	1.700,00	1.600,00	1.113,48	1.700,00	1.600,00	1.113,48
1/429100-700400	Sozialbetrieb - BK Brandmeldeanlage	2223	3223	24	1.500,00	1.500,00	1.248,85	1.500,00	1.500,00	1.248,85
1/429100-723000	Amtspauschalien und Repräsentationsaufwendungen	2225	3225	24		200,00	34,35		200,00	34,35
1/429100-728001	Entgelte für sonstige Leistungen	2225	3225	24	9.600,00	7.000,00	8,16	9.600,00	7.000,00	8,16
1/429100-729000	Diverse Veranstaltungen u. Vorträge	2225	3225	24	100,00	100,00		100,00	100,00	
<b>SU 22 / 32</b>	<b>Summe Aufwendungen / Auszahlungen operative Gebarung</b>				<b>55.600,00</b>	<b>50.500,00</b>	<b>27.803,13</b>	<b>54.600,00</b>	<b>50.100,00</b>	<b>27.416,84</b>
<b>SA 0 / SA 1</b>	<b>(0) Nettoergebnis (21 - 22) / (1) Geldfluss operative Gebarung (31 - 32)</b>				<b>-52.700,00</b>	<b>-48.600,00</b>	<b>-25.101,96</b>	<b>-51.700,00</b>	<b>-48.200,00</b>	<b>-24.715,67</b>
1/429100-794001	Zuweisung an RL BW - Ansparung Restwert	2401			36.000,00	36.000,00	36.017,78			
<b>SA01</b>	<b>Saldo (01) Haushaltsrücklagen (230 - 240)</b>				<b>-36.000,00</b>	<b>-36.000,00</b>	<b>-36.017,78</b>	<b>0,00</b>	<b>0,00</b>	<b>0,00</b>
<b>SA00</b>	<b>Saldo (00) Nettoergebnis nach Haushaltsrücklagen (Saldo 0 + Saldo 01)</b>				<b>-88.700,00</b>	<b>-84.600,00</b>	<b>-61.119,74</b>			
<b>Investive Gebarung</b>										
<b>SU 33</b>	<b>Summe Einzahlungen investive Gebarung</b>							<b>0,00</b>	<b>0,00</b>	<b>0,00</b>
1/429100-042000	Amts-, Betriebs- und Geschäftsausstattung		3415	2 41					5.200,00	3.019,24
<b>SU 34</b>	<b>Summe Auszahlungen investive Gebarung</b>							<b>0,00</b>	<b>5.200,00</b>	<b>3.019,24</b>
<b>SA2</b>	<b>Saldo (2) Geldfluss aus der Investiven Gebarung (33 - 34)</b>							<b>0,00</b>	<b>-5.200,00</b>	<b>-3.019,24</b>
<b>SA3</b>	<b>Saldo (3) Nettofinanzierungssaldo (Saldo 1 + Saldo 2)</b>							<b>-51.700,00</b>	<b>-53.400,00</b>	<b>-27.734,91</b>
<b>Finanzierungstätigkeit</b>										
<b>SU 35</b>	<b>Summe Einzahlungen aus der Finanzierungstätigkeit</b>							<b>0,00</b>	<b>0,00</b>	<b>0,00</b>
1/429100-310000	Sozialbetrieb - Kosten Leasing NEU		3615					6.300,00	7.100,00	6.458,34
<b>SU 36</b>	<b>Summe Auszahlungen aus der Finanzierungstätigkeit</b>							<b>6.300,00</b>	<b>7.100,00</b>	<b>6.458,34</b>
<b>SA4</b>	<b>Saldo (4) Geldfluss aus der Finanzierungstätigkeit (35 - 36)</b>							<b>-6.300,00</b>	<b>-7.100,00</b>	<b>-6.458,34</b>
<b>SA5</b>	<b>Saldo (5) Geldfluss aus der voranschlagswirksamen Gebarung (Saldo 3 + Saldo 4)</b>							<b>-58.000,00</b>	<b>-60.500,00</b>	<b>-34.193,25</b>
<b>429200</b>	<b>Soz. Wohlfahrt u. Wohnbauförderung Sonst. Einrichtungen u. M</b>									
<b>Operative Gebarung</b>										
2/429200+811000	BW - Wohnungen Miete	2115	3115	14	67.900,00	63.600,00	61.795,68	67.900,00	63.600,00	62.327,68
2/429200+811100	BW - Parkplätze Miete	2115	3115	14	5.100,00	4.800,00	3.645,49	5.100,00	4.800,00	3.645,49
2/429200+811200	BW - Wohnungen Entgelt Sozialbereich	2115	3115	14			-1.709,95			-1.589,95
2/429200+816000	Kostenbeiträge (Kostensätze) für sonstige Leistungen	2114	3114	13			308,40			308,40
<b>SU 21 / 31</b>	<b>Summe Erträge / Einzahlungen operative Gebarung</b>				<b>73.000,00</b>	<b>68.400,00</b>	<b>64.039,62</b>	<b>73.000,00</b>	<b>68.400,00</b>	<b>64.691,62</b>
1/429200-600010	Heizung	2222	3222	24	400,00	400,00	430,54	400,00	400,00	403,34
1/429200-600200	Wasser	2222	3222	24	200,00	2.000,00	240,21	200,00	2.000,00	222,51

		MVAG		VC QU	Ergebnisvoranschlag			Finanzierungsvoranschlag		
		EH	FH		VA 2024	VA 2023	RA 2022	VA 2024	VA 2023	RA 2022
1/429200-614000	Instandhaltung von Gebäuden und Bauten	2224	3224	24			1.950,00			1.950,00
1/429200-631000	Telekommunikationsdienste	2222	3222	24			34,38			34,38
1/429200-650000	Zinsen	2241	3241	25	53.800,00	51.100,00	25.678,94	53.800,00	51.100,00	25.678,94
1/429200-691000	Diverse Schadensfaelle	2225	3225	24			58,08			58,08
1/429200-700100	BW - Wohnungen Betriebskosten	2223	3223	24	11.500,00	11.500,00	10.691,33	11.500,00	11.500,00	10.630,24
1/429200-700200	BW - Stellplätze Betriebskosten	2223	3223	24	2.300,00	2.200,00	2.068,88	2.300,00	2.200,00	2.068,88
1/429200-700300	BW - Wohnungen u. Garagen Instandhaltungsbeitrag	2223	3223	24	6.000,00	5.700,00	3.880,33	6.000,00	5.700,00	3.880,33
1/429200-700400	BW - Betriebskosten Bandmeldeanlage	2223	3223	24	4.400,00	4.200,00	3.610,62	4.400,00	4.200,00	3.610,62
1/429200-728000	BW - Wohnungen Sonst.Leistungsentg.	2225	3225	24						35,97
<b>SU 22 / 32</b>	<b>Summe Aufwendungen / Auszahlungen operative Gebarung</b>				<b>78.600,00</b>	<b>77.100,00</b>	<b>48.643,31</b>	<b>78.600,00</b>	<b>77.100,00</b>	<b>48.573,29</b>
<b>SA 0 / SA 1</b>	<b>(0) Nettoergebnis (21 - 22) / (1) Geldfluss operative Gebarung (31 - 32)</b>				<b>-5.600,00</b>	<b>-8.700,00</b>	<b>15.396,31</b>	<b>-5.600,00</b>	<b>-8.700,00</b>	<b>16.118,33</b>
<b>SA01</b>	<b>Saldo (01) Haushaltsrücklagen (230 - 240)</b>				<b>0,00</b>	<b>0,00</b>	<b>0,00</b>	<b>0,00</b>	<b>0,00</b>	<b>0,00</b>
<b>SA00</b>	<b>Saldo (00) Nettoergebnis nach Haushaltsrücklagen (Saldo 0 + Saldo 01)</b>				<b>-5.600,00</b>	<b>-8.700,00</b>	<b>15.396,31</b>			
<b>Investive Gebarung</b>										
<b>SU 33</b>	<b>Summe Einzahlungen investive Gebarung</b>							<b>0,00</b>	<b>0,00</b>	<b>0,00</b>
<b>SU 34</b>	<b>Summe Auszahlungen investive Gebarung</b>							<b>0,00</b>	<b>0,00</b>	<b>0,00</b>
<b>SA2</b>	<b>Saldo (2) Geldfluss aus der Investiven Gebarung (33 - 34)</b>							<b>0,00</b>	<b>0,00</b>	<b>0,00</b>
<b>SA3</b>	<b>Saldo (3) Nettofinanzierungssaldo (Saldo 1 + Saldo 2)</b>							<b>-5.600,00</b>	<b>-8.700,00</b>	<b>16.118,33</b>
<b>Finanzierungstätigkeit</b>										
<b>SU 35</b>	<b>Summe Einzahlungen aus der Finanzierungstätigkeit</b>							<b>0,00</b>	<b>0,00</b>	<b>0,00</b>
1/429200-310000	BW - Wohnungen Kosten Leasing NEU		3615					18.400,00	20.700,00	20.414,19
1/429200-310010	BW - Stellplätze Kosten Leasing NEU		3615					3.000,00	3.400,00	3.089,91
<b>SU 36</b>	<b>Summe Auszahlungen aus der Finanzierungstätigkeit</b>							<b>21.400,00</b>	<b>24.100,00</b>	<b>23.504,10</b>
<b>SA4</b>	<b>Saldo (4) Geldfluss aus der Finanzierungstätigkeit (35 - 36)</b>							<b>-21.400,00</b>	<b>-24.100,00</b>	<b>-23.504,10</b>
<b>SA5</b>	<b>Saldo (5) Geldfluss aus der voranschlagswirksamen Gebarung (Saldo 3 + Saldo 4)</b>							<b>-27.000,00</b>	<b>-32.800,00</b>	<b>-7.385,77</b>
<b>429300</b>	<b>Soz. Wohlfahrt u. Wohnbauförderung Sonst. Einrichtungen u. M</b>									
<b>Operative Gebarung</b>										
2/429300+811000	Ordinationen - Miete	2115	3115	14	11.800,00	11.600,00	10.760,81	11.800,00	11.600,00	10.760,81
2/429300+811100	Ordinationen - Benützungsentgelt	2115	3115	14	500,00	500,00	399,60	500,00	500,00	399,60
2/429300+811600	Praxis - Miete	2115	3115	14	4.100,00	4.000,00	3.749,47	4.100,00	4.000,00	3.749,47
<b>SU 21 / 31</b>	<b>Summe Erträge / Einzahlungen operative Gebarung</b>				<b>16.400,00</b>	<b>16.100,00</b>	<b>14.909,88</b>	<b>16.400,00</b>	<b>16.100,00</b>	<b>14.909,88</b>
1/429300-600010	Ordinationen - Heizung	2222	3222	24	800,00	600,00	608,65	800,00	600,00	608,65
1/429300-600200	Ordinationen - Wasser	2222	3222	24	500,00	600,00	207,76	500,00	600,00	207,76
1/429300-650000	Zinsen	2241	3241	25	7.100,00	5.800,00	2.769,84	7.100,00	5.800,00	2.769,84
1/429300-700100	Ordinationen - Betriebskosten	2223	3223	24	1.400,00	1.800,00	1.659,45	1.400,00	1.800,00	1.659,45
1/429300-700300	Ordinationen - Instandhaltungsbeitr	2223	3223	24	600,00	600,00	418,49	600,00	600,00	418,49

		MVAG VC QU			Ergebnisvoranschlag			Finanzierungsvoranschlag		
		EH	FH		VA 2024	VA 2023	RA 2022	VA 2024	VA 2023	RA 2022
1/429300-700400	Ordinationen - BK Brandmeldeanlage	2223	3223	24	600,00	500,00	448,55	600,00	500,00	448,55
<b>SU 22 / 32</b>	<b>Summe Aufwendungen / Auszahlungen operative Gebarung</b>				<b>11.000,00</b>	<b>9.900,00</b>	<b>6.112,74</b>	<b>11.000,00</b>	<b>9.900,00</b>	<b>6.112,74</b>
<b>SA 0 / SA 1</b>	<b>(0) Nettoergebnis (21 - 22) / (1) Geldfluss operative Gebarung (31 - 32)</b>				<b>5.400,00</b>	<b>6.200,00</b>	<b>8.797,14</b>	<b>5.400,00</b>	<b>6.200,00</b>	<b>8.797,14</b>
<b>SA01</b>	<b>Saldo (01) Haushaltsrücklagen (230 - 240)</b>				<b>0,00</b>	<b>0,00</b>	<b>0,00</b>	<b>0,00</b>	<b>0,00</b>	<b>0,00</b>
<b>SA00</b>	<b>Saldo (00) Nettoergebnis nach Haushaltsrücklagen (Saldo 0 + Saldo 01)</b>				<b>5.400,00</b>	<b>6.200,00</b>	<b>8.797,14</b>			
<b>Investive Gebarung</b>										
<b>SU 33</b>	<b>Summe Einzahlungen investive Gebarung</b>							<b>0,00</b>	<b>0,00</b>	<b>0,00</b>
<b>SU 34</b>	<b>Summe Auszahlungen investive Gebarung</b>							<b>0,00</b>	<b>0,00</b>	<b>0,00</b>
<b>SA2</b>	<b>Saldo (2) Geldfluss aus der Investiven Gebarung (33 - 34)</b>							<b>0,00</b>	<b>0,00</b>	<b>0,00</b>
<b>SA3</b>	<b>Saldo (3) Nettofinanzierungssaldo (Saldo 1 + Saldo 2)</b>							<b>5.400,00</b>	<b>6.200,00</b>	<b>8.797,14</b>
<b>Finanzierungstätigkeit</b>										
<b>SU 35</b>	<b>Summe Einzahlungen aus der Finanzierungstätigkeit</b>							<b>0,00</b>	<b>0,00</b>	<b>0,00</b>
1/429300-310000	Ordinationen - Kosten Leasing NEU		3615					2.900,00	3.200,00	3.501,30
<b>SU 36</b>	<b>Summe Auszahlungen aus der Finanzierungstätigkeit</b>							<b>2.900,00</b>	<b>3.200,00</b>	<b>3.501,30</b>
<b>SA4</b>	<b>Saldo (4) Geldfluss aus der Finanzierungstätigkeit (35 - 36)</b>							<b>-2.900,00</b>	<b>-3.200,00</b>	<b>-3.501,30</b>
<b>SA5</b>	<b>Saldo (5) Geldfluss aus der voranschlagswirksamen Gebarung (Saldo 3 + Saldo 4)</b>							<b>2.500,00</b>	<b>3.000,00</b>	<b>5.295,84</b>
<b>429500</b>	<b>Junges Wohnen</b>									
<b>Operative Gebarung</b>										
<b>SU 21 / 31</b>	<b>Summe Erträge / Einzahlungen operative Gebarung</b>				<b>0,00</b>	<b>0,00</b>	<b>0,00</b>	<b>0,00</b>	<b>0,00</b>	<b>0,00</b>
1/429500-700100	Betriebskosten - Leerstand	2223	3223	24	1.200,00	1.200,00	1.149,68	1.200,00	1.200,00	1.149,68
<b>SU 22 / 32</b>	<b>Summe Aufwendungen / Auszahlungen operative Gebarung</b>				<b>1.200,00</b>	<b>1.200,00</b>	<b>1.149,68</b>	<b>1.200,00</b>	<b>1.200,00</b>	<b>1.149,68</b>
<b>SA 0 / SA 1</b>	<b>(0) Nettoergebnis (21 - 22) / (1) Geldfluss operative Gebarung (31 - 32)</b>				<b>-1.200,00</b>	<b>-1.200,00</b>	<b>-1.149,68</b>	<b>-1.200,00</b>	<b>-1.200,00</b>	<b>-1.149,68</b>
<b>SA01</b>	<b>Saldo (01) Haushaltsrücklagen (230 - 240)</b>				<b>0,00</b>	<b>0,00</b>	<b>0,00</b>	<b>0,00</b>	<b>0,00</b>	<b>0,00</b>
<b>SA00</b>	<b>Saldo (00) Nettoergebnis nach Haushaltsrücklagen (Saldo 0 + Saldo 01)</b>				<b>-1.200,00</b>	<b>-1.200,00</b>	<b>-1.149,68</b>			
<b>Investive Gebarung</b>										
<b>SU 33</b>	<b>Summe Einzahlungen investive Gebarung</b>							<b>0,00</b>	<b>0,00</b>	<b>0,00</b>
<b>SU 34</b>	<b>Summe Auszahlungen investive Gebarung</b>							<b>0,00</b>	<b>0,00</b>	<b>0,00</b>
<b>SA2</b>	<b>Saldo (2) Geldfluss aus der Investiven Gebarung (33 - 34)</b>							<b>0,00</b>	<b>0,00</b>	<b>0,00</b>
<b>SA3</b>	<b>Saldo (3) Nettofinanzierungssaldo (Saldo 1 + Saldo 2)</b>							<b>-1.200,00</b>	<b>-1.200,00</b>	<b>-1.149,68</b>
<b>Finanzierungstätigkeit</b>										
<b>SU 35</b>	<b>Summe Einzahlungen aus der Finanzierungstätigkeit</b>							<b>0,00</b>	<b>0,00</b>	<b>0,00</b>
<b>SU 36</b>	<b>Summe Auszahlungen aus der Finanzierungstätigkeit</b>							<b>0,00</b>	<b>0,00</b>	<b>0,00</b>
<b>SA4</b>	<b>Saldo (4) Geldfluss aus der Finanzierungstätigkeit (35 - 36)</b>							<b>0,00</b>	<b>0,00</b>	<b>0,00</b>
<b>SA5</b>	<b>Saldo (5) Geldfluss aus der voranschlagswirksamen Gebarung (Saldo 3 + Saldo 4)</b>							<b>-1.200,00</b>	<b>-1.200,00</b>	<b>-1.149,68</b>

	MVAG	VC	QU	Ergebnisvoranschlag			Finanzierungsvoranschlag			
				EH	FH	VA 2024	VA 2023	RA 2022	VA 2024	VA 2023
<b>43</b>	<b>Jugendwohlfahrt</b>									
<b>439</b>	<b>Sonstige Einrichtungen und Maßnahmen</b>									
<b>439000</b>	<b>Sonstige Einrichtungen und Maßnahmen</b>									
<b>Operative Gebarung</b>										
<b>SU 21 / 31</b>	<b>Summe Erträge / Einzahlungen operative Gebarung</b>			<b>0,00</b>	<b>0,00</b>	<b>0,00</b>	<b>0,00</b>	<b>0,00</b>	<b>0,00</b>	
1/439000-729000	Beiträge an Wohlfahrtseinrichtungen u. Sonstige Maßnahmen	2225	3225	24	2.000,00	2.000,00	1.945,01	2.000,00	2.000,00	1.945,01
1/439000-751000	Jugendwohlfahrts-Umlage	2231	3231	26	155.100,00	141.000,00	136.158,99	155.100,00	141.000,00	136.158,99
1/439000-757000	Förderung Tagesmütter	2234	3234	27	4.000,00	4.000,00	4.890,00	4.000,00	4.000,00	4.890,00
<b>SU 22 / 32</b>	<b>Summe Aufwendungen / Auszahlungen operative Gebarung</b>			<b>161.100,00</b>	<b>147.000,00</b>	<b>142.994,00</b>	<b>161.100,00</b>	<b>147.000,00</b>	<b>142.994,00</b>	
<b>SA 0 / SA 1</b>	<b>(0) Nettoergebnis (21 - 22) / (1) Geldfluss operative Gebarung (31 - 32)</b>			<b>-161.100,00</b>	<b>-147.000,00</b>	<b>-142.994,00</b>	<b>-161.100,00</b>	<b>-147.000,00</b>	<b>-142.994,00</b>	
<b>SA01</b>	<b>Saldo (01) Haushaltsrücklagen (230 - 240)</b>			<b>0,00</b>	<b>0,00</b>	<b>0,00</b>	<b>0,00</b>	<b>0,00</b>	<b>0,00</b>	
<b>SA00</b>	<b>Saldo (00) Nettoergebnis nach Haushaltsrücklagen (Saldo 0 + Saldo 01)</b>			<b>-161.100,00</b>	<b>-147.000,00</b>	<b>-142.994,00</b>				
<b>Investive Gebarung</b>										
<b>SU 33</b>	<b>Summe Einzahlungen investive Gebarung</b>						<b>0,00</b>	<b>0,00</b>	<b>0,00</b>	
<b>SU 34</b>	<b>Summe Auszahlungen investive Gebarung</b>						<b>0,00</b>	<b>0,00</b>	<b>0,00</b>	
<b>SA2</b>	<b>Saldo (2) Geldfluss aus der Investiven Gebarung (33 - 34)</b>						<b>0,00</b>	<b>0,00</b>	<b>0,00</b>	
<b>SA3</b>	<b>Saldo (3) Nettofinanzierungssaldo (Saldo 1 + Saldo 2)</b>						<b>-161.100,00</b>	<b>-147.000,00</b>	<b>-142.994,00</b>	
<b>Finanzierungstätigkeit</b>										
<b>SU 35</b>	<b>Summe Einzahlungen aus der Finanzierungstätigkeit</b>						<b>0,00</b>	<b>0,00</b>	<b>0,00</b>	
<b>SU 36</b>	<b>Summe Auszahlungen aus der Finanzierungstätigkeit</b>						<b>0,00</b>	<b>0,00</b>	<b>0,00</b>	
<b>SA4</b>	<b>Saldo (4) Geldfluss aus der Finanzierungstätigkeit (35 - 36)</b>						<b>0,00</b>	<b>0,00</b>	<b>0,00</b>	
<b>SA5</b>	<b>Saldo (5) Geldfluss aus der voranschlagswirksamen Gebarung (Saldo 3 + Saldo 4)</b>						<b>-161.100,00</b>	<b>-147.000,00</b>	<b>-142.994,00</b>	
<b>44</b>	<b>Behebung von Notständen</b>									
<b>441</b>	<b>Maßnahmen</b>									
<b>441000</b>	<b>Maßnahmen zur Behebung Von Notst.</b>									
<b>Operative Gebarung</b>										
<b>SU 21 / 31</b>	<b>Summe Erträge / Einzahlungen operative Gebarung</b>			<b>0,00</b>	<b>0,00</b>	<b>0,00</b>	<b>0,00</b>	<b>0,00</b>	<b>0,00</b>	
1/441000-768000	Heizkostenzuschüsse	2234	3234	27	4.200,00	4.200,00	3.645,00	4.200,00	4.200,00	3.645,00
<b>SU 22 / 32</b>	<b>Summe Aufwendungen / Auszahlungen operative Gebarung</b>			<b>4.200,00</b>	<b>4.200,00</b>	<b>3.645,00</b>	<b>4.200,00</b>	<b>4.200,00</b>	<b>3.645,00</b>	
<b>SA 0 / SA 1</b>	<b>(0) Nettoergebnis (21 - 22) / (1) Geldfluss operative Gebarung (31 - 32)</b>			<b>-4.200,00</b>	<b>-4.200,00</b>	<b>-3.645,00</b>	<b>-4.200,00</b>	<b>-4.200,00</b>	<b>-3.645,00</b>	
<b>SA01</b>	<b>Saldo (01) Haushaltsrücklagen (230 - 240)</b>			<b>0,00</b>	<b>0,00</b>	<b>0,00</b>	<b>0,00</b>	<b>0,00</b>	<b>0,00</b>	
<b>SA00</b>	<b>Saldo (00) Nettoergebnis nach Haushaltsrücklagen (Saldo 0 + Saldo 01)</b>			<b>-4.200,00</b>	<b>-4.200,00</b>	<b>-3.645,00</b>				
<b>Investive Gebarung</b>										
<b>SU 33</b>	<b>Summe Einzahlungen investive Gebarung</b>						<b>0,00</b>	<b>0,00</b>	<b>0,00</b>	



		MVAG VC QU			Ergebnisvoranschlag			Finanzierungsvoranschlag		
		EH	FH		VA 2024	VA 2023	RA 2022	VA 2024	VA 2023	RA 2022
<b>SU 34</b>	<b>Summe Auszahlungen investive Gebarung</b>							<b>0,00</b>	<b>0,00</b>	<b>0,00</b>
<b>SA2</b>	<b>Saldo (2) Geldfluss aus der Investiven Gebarung (33 – 34)</b>							<b>0,00</b>	<b>0,00</b>	<b>0,00</b>
<b>SA3</b>	<b>Saldo (3) Nettofinanzierungssaldo (Saldo 1 + Saldo 2)</b>							<b>-4.200,00</b>	<b>-4.200,00</b>	<b>-3.645,00</b>
<b>Finanzierungstätigkeit</b>										
<b>SU 35</b>	<b>Summe Einzahlungen aus der Finanzierungstätigkeit</b>							<b>0,00</b>	<b>0,00</b>	<b>0,00</b>
<b>SU 36</b>	<b>Summe Auszahlungen aus der Finanzierungstätigkeit</b>							<b>0,00</b>	<b>0,00</b>	<b>0,00</b>
<b>SA4</b>	<b>Saldo (4) Geldfluss aus der Finanzierungstätigkeit (35 – 36)</b>							<b>0,00</b>	<b>0,00</b>	<b>0,00</b>
<b>SA5</b>	<b>Saldo (5) Geldfluss aus der voranschlagswirksamen Gebarung (Saldo 3 + Saldo 4)</b>							<b>-4.200,00</b>	<b>-4.200,00</b>	<b>-3.645,00</b>
<b>46</b>	<b>Familienpolitische Maßnahmen</b>									
<b>469</b>	<b>Sonstige Maßnahmen</b>									
<b>469000</b>	<b>Sonstige Maßnahmen</b>									
<b>Operative Gebarung</b>										
<b>SU 21 / 31</b>	<b>Summe Erträge / Einzahlungen operative Gebarung</b>				<b>0,00</b>	<b>0,00</b>	<b>0,00</b>	<b>0,00</b>	<b>0,00</b>	<b>0,00</b>
1/469000-768000	Sparbücher für Neugeborene	2234	3234	27	500,00	500,00	320,00	500,00	500,00	320,00
1/469000-768100	Säuglingswäschepakete	2234	3234	27	1.000,00	1.000,00	1.483,50	1.000,00	1.000,00	1.483,50
<b>SU 22 / 32</b>	<b>Summe Aufwendungen / Auszahlungen operative Gebarung</b>				<b>1.500,00</b>	<b>1.500,00</b>	<b>1.803,50</b>	<b>1.500,00</b>	<b>1.500,00</b>	<b>1.803,50</b>
<b>SA 0 / SA 1</b>	<b>(0) Nettoergebnis (21 - 22) / (1) Geldfluss operative Gebarung (31 – 32)</b>				<b>-1.500,00</b>	<b>-1.500,00</b>	<b>-1.803,50</b>	<b>-1.500,00</b>	<b>-1.500,00</b>	<b>-1.803,50</b>
<b>SA01</b>	<b>Saldo (01) Haushaltsrücklagen (230 - 240)</b>				<b>0,00</b>	<b>0,00</b>	<b>0,00</b>	<b>0,00</b>	<b>0,00</b>	<b>0,00</b>
<b>SA00</b>	<b>Saldo (00) Nettoergebnis nach Haushaltsrücklagen (Saldo 0 + Saldo 01)</b>				<b>-1.500,00</b>	<b>-1.500,00</b>	<b>-1.803,50</b>			
<b>Investive Gebarung</b>										
<b>SU 33</b>	<b>Summe Einzahlungen investive Gebarung</b>							<b>0,00</b>	<b>0,00</b>	<b>0,00</b>
<b>SU 34</b>	<b>Summe Auszahlungen investive Gebarung</b>							<b>0,00</b>	<b>0,00</b>	<b>0,00</b>
<b>SA2</b>	<b>Saldo (2) Geldfluss aus der Investiven Gebarung (33 – 34)</b>							<b>0,00</b>	<b>0,00</b>	<b>0,00</b>
<b>SA3</b>	<b>Saldo (3) Nettofinanzierungssaldo (Saldo 1 + Saldo 2)</b>							<b>-1.500,00</b>	<b>-1.500,00</b>	<b>-1.803,50</b>
<b>Finanzierungstätigkeit</b>										
<b>SU 35</b>	<b>Summe Einzahlungen aus der Finanzierungstätigkeit</b>							<b>0,00</b>	<b>0,00</b>	<b>0,00</b>
<b>SU 36</b>	<b>Summe Auszahlungen aus der Finanzierungstätigkeit</b>							<b>0,00</b>	<b>0,00</b>	<b>0,00</b>
<b>SA4</b>	<b>Saldo (4) Geldfluss aus der Finanzierungstätigkeit (35 – 36)</b>							<b>0,00</b>	<b>0,00</b>	<b>0,00</b>
<b>SA5</b>	<b>Saldo (5) Geldfluss aus der voranschlagswirksamen Gebarung (Saldo 3 + Saldo 4)</b>							<b>-1.500,00</b>	<b>-1.500,00</b>	<b>-1.803,50</b>

	MVAG	VC	QU	Ergebnisvoranschlag			Finanzierungsvoranschlag			
				EH	FH	VA 2024	VA 2023	RA 2022	VA 2024	VA 2023
<b>5 Gesundheit</b>										
<b>51</b>	<b>Gesundheitsdienst</b>									
<b>510</b>	<b>Medizinische Bereichsversorgung</b>									
<b>510000</b>	<b>Medizinische Bereichsversorgung</b>									
<b>Operative Gebarung</b>										
<b>SU 21 / 31</b>	<b>Summe Erträge / Einzahlungen operative Gebarung</b>			<b>0,00</b>	<b>0,00</b>	<b>0,00</b>	<b>0,00</b>	<b>0,00</b>	<b>0,00</b>	
1/510000-728000	Untersuchung Schul- u.Kdg-Kinder,FF	2225	3225	24	10.300,00	6.600,00	2.762,09	10.300,00	6.600,00	5.460,77
1/510000-751000	Beitrag an Pensionsverband	2231	3231	26	19.800,00	19.100,00	17.079,57	19.800,00	19.100,00	17.079,57
<b>SU 22 / 32</b>	<b>Summe Aufwendungen / Auszahlungen operative Gebarung</b>			<b>30.100,00</b>	<b>25.700,00</b>	<b>19.841,66</b>	<b>30.100,00</b>	<b>25.700,00</b>	<b>22.540,34</b>	
<b>SA 0 / SA 1</b>	<b>(0) Nettoergebnis (21 - 22) / (1) Geldfluss operative Gebarung (31 – 32)</b>			<b>-30.100,00</b>	<b>-25.700,00</b>	<b>-19.841,66</b>	<b>-30.100,00</b>	<b>-25.700,00</b>	<b>-22.540,34</b>	
<b>SA01</b>	<b>Saldo (01) Haushaltsrücklagen (230 - 240)</b>			<b>0,00</b>	<b>0,00</b>	<b>0,00</b>	<b>0,00</b>	<b>0,00</b>	<b>0,00</b>	
<b>SA00</b>	<b>Saldo (00) Nettoergebnis nach Haushaltsrücklagen (Saldo 0 + Saldo 01)</b>			<b>-30.100,00</b>	<b>-25.700,00</b>	<b>-19.841,66</b>				
<b>Investive Gebarung</b>										
<b>SU 33</b>	<b>Summe Einzahlungen investive Gebarung</b>						<b>0,00</b>	<b>0,00</b>	<b>0,00</b>	
<b>SU 34</b>	<b>Summe Auszahlungen investive Gebarung</b>						<b>0,00</b>	<b>0,00</b>	<b>0,00</b>	
<b>SA2</b>	<b>Saldo (2) Geldfluss aus der Investiven Gebarung (33 – 34)</b>						<b>0,00</b>	<b>0,00</b>	<b>0,00</b>	
<b>SA3</b>	<b>Saldo (3) Nettofinanzierungssaldo (Saldo 1 + Saldo 2)</b>						<b>-30.100,00</b>	<b>-25.700,00</b>	<b>-22.540,34</b>	
<b>Finanzierungstätigkeit</b>										
<b>SU 35</b>	<b>Summe Einzahlungen aus der Finanzierungstätigkeit</b>						<b>0,00</b>	<b>0,00</b>	<b>0,00</b>	
<b>SU 36</b>	<b>Summe Auszahlungen aus der Finanzierungstätigkeit</b>						<b>0,00</b>	<b>0,00</b>	<b>0,00</b>	
<b>SA4</b>	<b>Saldo (4) Geldfluss aus der Finanzierungstätigkeit (35 – 36)</b>						<b>0,00</b>	<b>0,00</b>	<b>0,00</b>	
<b>SA5</b>	<b>Saldo (5) Geldfluss aus der voranschlagswirksamen Gebarung (Saldo 3 + Saldo 4)</b>						<b>-30.100,00</b>	<b>-25.700,00</b>	<b>-22.540,34</b>	
<b>512</b>	<b>Sonstige medizinische Beratung und Betreuung</b>									
<b>512000</b>	<b>Sonstige Med. Beratung und Betreuung</b>									
<b>Operative Gebarung</b>										
<b>SU 21 / 31</b>	<b>Summe Erträge / Einzahlungen operative Gebarung</b>			<b>0,00</b>	<b>0,00</b>	<b>0,00</b>	<b>0,00</b>	<b>0,00</b>	<b>0,00</b>	
1/512000-680000	Planmäßige Abschreibung	2226			100,00					
1/512000-728000	Entgelte für sonstige Leistungen - Gesunde Gemeinde	2225	3225	24	1.500,00	2.700,00	2.717,00	1.500,00	2.700,00	2.717,00
<b>SU 22 / 32</b>	<b>Summe Aufwendungen / Auszahlungen operative Gebarung</b>			<b>1.600,00</b>	<b>2.700,00</b>	<b>2.717,00</b>	<b>1.500,00</b>	<b>2.700,00</b>	<b>2.717,00</b>	
<b>SA 0 / SA 1</b>	<b>(0) Nettoergebnis (21 - 22) / (1) Geldfluss operative Gebarung (31 – 32)</b>			<b>-1.600,00</b>	<b>-2.700,00</b>	<b>-2.717,00</b>	<b>-1.500,00</b>	<b>-2.700,00</b>	<b>-2.717,00</b>	
<b>SA01</b>	<b>Saldo (01) Haushaltsrücklagen (230 - 240)</b>			<b>0,00</b>	<b>0,00</b>	<b>0,00</b>	<b>0,00</b>	<b>0,00</b>	<b>0,00</b>	
<b>SA00</b>	<b>Saldo (00) Nettoergebnis nach Haushaltsrücklagen (Saldo 0 + Saldo 01)</b>			<b>-1.600,00</b>	<b>-2.700,00</b>	<b>-2.717,00</b>				
<b>Investive Gebarung</b>										
<b>SU 33</b>	<b>Summe Einzahlungen investive Gebarung</b>						<b>0,00</b>	<b>0,00</b>	<b>0,00</b>	

		MVAG VC QU			Ergebnisvoranschlag			Finanzierungsvoranschlag		
		EH	FH		VA 2024	VA 2023	RA 2022	VA 2024	VA 2023	RA 2022
SU 34	Summe Auszahlungen investive Gebarung							0,00	0,00	0,00
SA2	Saldo (2) Geldfluss aus der Investiven Gebarung (33 – 34)							0,00	0,00	0,00
SA3	Saldo (3) Nettofinanzierungssaldo (Saldo 1 + Saldo 2)							-1.500,00	-2.700,00	-2.717,00
<b>Finanzierungstätigkeit</b>										
SU 35	Summe Einzahlungen aus der Finanzierungstätigkeit							0,00	0,00	0,00
SU 36	Summe Auszahlungen aus der Finanzierungstätigkeit							0,00	0,00	0,00
SA4	Saldo (4) Geldfluss aus der Finanzierungstätigkeit (35 – 36)							0,00	0,00	0,00
SA5	Saldo (5) Geldfluss aus der voranschlagswirksamen Gebarung (Saldo 3 + Saldo 4)							-1.500,00	-2.700,00	-2.717,00
519	Sonstige Einrichtungen und Maßnahmen									
519100	Sonstige Einrichtungen und Maßnahmen - Covid									
<b>Operative Gebarung</b>										
2/519100+860000	Transfers von Bund, Bundesfonds und Bundeskammern	2121	3121	15			37.690,00			37.690,00
2/519100+861001	Transfers von Ländern, Landesfonds und Landeskammern	2121	3121	15			24.108,20			24.108,20
SU 21 / 31	Summe Erträge / Einzahlungen operative Gebarung				0,00	0,00	61.798,20	0,00	0,00	61.798,20
1/519100-728000	Entgelte für sonstige Leistungen - Achtung VSt	2225	3225	24		10.800,00	3.237,56		10.800,00	3.237,56
SU 22 / 32	Summe Aufwendungen / Auszahlungen operative Gebarung				0,00	10.800,00	3.237,56	0,00	10.800,00	3.237,56
SA 0 / SA 1	(0) Nettoergebnis (21 - 22) / (1) Geldfluss operative Gebarung (31 – 32)				0,00	-10.800,00	58.560,64	0,00	-10.800,00	58.560,64
SA01	Saldo (01) Haushaltsrücklagen (230 - 240)				0,00	0,00	0,00	0,00	0,00	0,00
SA00	Saldo (00) Nettoergebnis nach Haushaltsrücklagen (Saldo 0 + Saldo 01)				0,00	-10.800,00	58.560,64			
<b>Investive Gebarung</b>										
SU 33	Summe Einzahlungen investive Gebarung							0,00	0,00	0,00
SU 34	Summe Auszahlungen investive Gebarung							0,00	0,00	0,00
SA2	Saldo (2) Geldfluss aus der Investiven Gebarung (33 – 34)							0,00	0,00	0,00
SA3	Saldo (3) Nettofinanzierungssaldo (Saldo 1 + Saldo 2)							0,00	-10.800,00	58.560,64
<b>Finanzierungstätigkeit</b>										
SU 35	Summe Einzahlungen aus der Finanzierungstätigkeit							0,00	0,00	0,00
SU 36	Summe Auszahlungen aus der Finanzierungstätigkeit							0,00	0,00	0,00
SA4	Saldo (4) Geldfluss aus der Finanzierungstätigkeit (35 – 36)							0,00	0,00	0,00
SA5	Saldo (5) Geldfluss aus der voranschlagswirksamen Gebarung (Saldo 3 + Saldo 4)							0,00	-10.800,00	58.560,64

	MVAG	VC	QU	Ergebnisvoranschlag			Finanzierungsvoranschlag		
				EH	FH	VA 2024	VA 2023	RA 2022	VA 2024
<b>52</b>	<b>Umweltschutz</b>								
<b>520</b>	<b>Natur- und Landschaftsschutz</b>								
<b>520000</b>	<b>Natur- und Landschaftsschutz</b>								
<b>Operative Gebarung</b>									
<b>SU 21 / 31</b>	<b>Summe Erträge / Einzahlungen operative Gebarung</b>			<b>0,00</b>	<b>0,00</b>	<b>0,00</b>	<b>0,00</b>	<b>0,00</b>	<b>0,00</b>
1/520000-613000	Instandhaltung Baumkataster	2224	3224	24	12.500,00	11.900,00		12.500,00	11.900,00
<b>SU 22 / 32</b>	<b>Summe Aufwendungen / Auszahlungen operative Gebarung</b>			<b>12.500,00</b>	<b>11.900,00</b>	<b>0,00</b>	<b>12.500,00</b>	<b>11.900,00</b>	<b>0,00</b>
<b>SA 0 / SA 1</b>	<b>(0) Nettoergebnis (21 - 22) / (1) Geldfluss operative Gebarung (31 - 32)</b>			<b>-12.500,00</b>	<b>-11.900,00</b>	<b>0,00</b>	<b>-12.500,00</b>	<b>-11.900,00</b>	<b>0,00</b>
<b>SA01</b>	<b>Saldo (01) Haushaltsrücklagen (230 - 240)</b>			<b>0,00</b>	<b>0,00</b>	<b>0,00</b>	<b>0,00</b>	<b>0,00</b>	<b>0,00</b>
<b>SA00</b>	<b>Saldo (00) Nettoergebnis nach Haushaltsrücklagen (Saldo 0 + Saldo 01)</b>			<b>-12.500,00</b>	<b>-11.900,00</b>	<b>0,00</b>			
<b>Investive Gebarung</b>									
<b>SU 33</b>	<b>Summe Einzahlungen investive Gebarung</b>						<b>0,00</b>	<b>0,00</b>	<b>0,00</b>
1/520000-006000	Baumkataster		3412	2	40			16.500,00	
<b>SU 34</b>	<b>Summe Auszahlungen investive Gebarung</b>						<b>0,00</b>	<b>16.500,00</b>	<b>0,00</b>
<b>SA2</b>	<b>Saldo (2) Geldfluss aus der Investiven Gebarung (33 - 34)</b>						<b>0,00</b>	<b>-16.500,00</b>	<b>0,00</b>
<b>SA3</b>	<b>Saldo (3) Nettofinanzierungssaldo (Saldo 1 + Saldo 2)</b>						<b>-12.500,00</b>	<b>-28.400,00</b>	<b>0,00</b>
<b>Finanzierungstätigkeit</b>									
<b>SU 35</b>	<b>Summe Einzahlungen aus der Finanzierungstätigkeit</b>						<b>0,00</b>	<b>0,00</b>	<b>0,00</b>
<b>SU 36</b>	<b>Summe Auszahlungen aus der Finanzierungstätigkeit</b>						<b>0,00</b>	<b>0,00</b>	<b>0,00</b>
<b>SA4</b>	<b>Saldo (4) Geldfluss aus der Finanzierungstätigkeit (35 - 36)</b>						<b>0,00</b>	<b>0,00</b>	<b>0,00</b>
<b>SA5</b>	<b>Saldo (5) Geldfluss aus der voranschlagswirksamen Gebarung (Saldo 3 + Saldo 4)</b>						<b>-12.500,00</b>	<b>-28.400,00</b>	<b>0,00</b>
<b>522</b>	<b>Reinhaltung der Luft</b>								
<b>522000</b>	<b>Umweltförderung</b>								
<b>Operative Gebarung</b>									
2/522000+816000	Kostenersätze	2114	3114	13				1.250,00	1.250,00
2/522000+816200	Kostenersatz Stromtankstelle	2114	3114	13		14.800,00		14.800,00	4.044,86
<b>SU 21 / 31</b>	<b>Summe Erträge / Einzahlungen operative Gebarung</b>			<b>0,00</b>	<b>14.800,00</b>	<b>1.250,00</b>	<b>0,00</b>	<b>14.800,00</b>	<b>5.294,86</b>
1/522000-457000	Druckwerke	2221	3221	23				1.843,20	1.843,20
1/522000-630000	Postdienste	2222	3222	24	400,00			379,52	379,52
1/522000-680000	Planmäßige Abschreibung	2226			800,00	800,00		832,92	
1/522000-726000	Beitrag Klimabündnis & e5 Teilnahme	2225	3225	24	1.300,00	1.300,00		1.300,00	1.248,77
1/522000-728000	Natur-, Landschaftsschutz u. Energie Maßnahmen	2225	3225	24	20.000,00	20.000,00		478,52	478,52
1/522000-728010	Entgelte für sonstige Leistungen	2225	3225	24				3.500,08	3.500,08
1/522000-778000	Förderungen Alternative Energien	2234		44	17.500,00	17.500,00		14.500,00	
<b>SU 22 / 32</b>	<b>Summe Aufwendungen / Auszahlungen operative Gebarung</b>			<b>40.000,00</b>	<b>39.600,00</b>	<b>22.783,01</b>	<b>21.700,00</b>	<b>21.300,00</b>	<b>7.450,09</b>

	MVAG	VC	QU	Ergebnisvoranschlag			Finanzierungsvoranschlag		
				EH	FH	VA 2024	VA 2023	RA 2022	VA 2024
<b>SA 0 / SA 1</b>	<b>(0) Nettoergebnis (21 - 22) / (1) Geldfluss operative Gebarung (31 – 32)</b>								
SA01	Saldo (01) Haushaltsrücklagen (230 - 240)								
SA00	Saldo (00) Nettoergebnis nach Haushaltsrücklagen (Saldo 0 + Saldo 01)			-40.000,00	-24.800,00	-21.533,01	-21.700,00	-6.500,00	-2.155,23
<b>Investive Gebarung</b>									
SU 33	Summe Einzahlungen investive Gebarung						0,00	0,00	0,00
1/522000-042000	Amts-, Betriebs- und Geschäftsausstattung		3415 2 41						2.097,90
1/522000-778000	Förderungen Alternative Energien		3434 44				17.500,00	17.500,00	14.500,00
SU 34	Summe Auszahlungen investive Gebarung						17.500,00	17.500,00	16.597,90
SA2	Saldo (2) Geldfluss aus der Investiven Gebarung (33 – 34)						-17.500,00	-17.500,00	-16.597,90
SA3	Saldo (3) Nettofinanzierungssaldo (Saldo 1 + Saldo 2)						-39.200,00	-24.000,00	-18.753,13
<b>Finanzierungstätigkeit</b>									
SU 35	Summe Einzahlungen aus der Finanzierungstätigkeit						0,00	0,00	0,00
SU 36	Summe Auszahlungen aus der Finanzierungstätigkeit						0,00	0,00	0,00
SA4	Saldo (4) Geldfluss aus der Finanzierungstätigkeit (35 – 36)						0,00	0,00	0,00
SA5	Saldo (5) Geldfluss aus der voranschlagswirksamen Gebarung (Saldo 3 + Saldo 4)						-39.200,00	-24.000,00	-18.753,13
<b>529</b>	<b>Sonstige Einrichtungen und Maßnahmen</b>								
<b>529000</b>	<b>Erneuerbare Energie</b>								
<b>Operative Gebarung</b>									
SU 21 / 31	Summe Erträge / Einzahlungen operative Gebarung			0,00	0,00	0,00	0,00	0,00	0,00
1/529000-457000	Druckwerke		2221 3221 23						82,90
1/529000-728001	Umweltvorträge und Veranstaltungen		2225 3225 24	1.500,00	1.500,00	1.544,16	1.500,00	1.500,00	1.544,16
SU 22 / 32	Summe Aufwendungen / Auszahlungen operative Gebarung			1.500,00	1.500,00	1.627,06	1.500,00	1.500,00	1.627,06
<b>SA 0 / SA 1</b>	<b>(0) Nettoergebnis (21 - 22) / (1) Geldfluss operative Gebarung (31 – 32)</b>								
SA01	Saldo (01) Haushaltsrücklagen (230 - 240)								
SA00	Saldo (00) Nettoergebnis nach Haushaltsrücklagen (Saldo 0 + Saldo 01)			-1.500,00	-1.500,00	-1.627,06	-1.500,00	-1.500,00	-1.627,06
<b>Investive Gebarung</b>									
SU 33	Summe Einzahlungen investive Gebarung						0,00	0,00	0,00
SU 34	Summe Auszahlungen investive Gebarung						0,00	0,00	0,00
SA2	Saldo (2) Geldfluss aus der Investiven Gebarung (33 – 34)						0,00	0,00	0,00
SA3	Saldo (3) Nettofinanzierungssaldo (Saldo 1 + Saldo 2)						-1.500,00	-1.500,00	-1.627,06
<b>Finanzierungstätigkeit</b>									
SU 35	Summe Einzahlungen aus der Finanzierungstätigkeit						0,00	0,00	0,00
SU 36	Summe Auszahlungen aus der Finanzierungstätigkeit						0,00	0,00	0,00
SA4	Saldo (4) Geldfluss aus der Finanzierungstätigkeit (35 – 36)						0,00	0,00	0,00
SA5	Saldo (5) Geldfluss aus der voranschlagswirksamen Gebarung (Saldo 3 + Saldo 4)						-1.500,00	-1.500,00	-1.627,06

		MVAG VC QU			Ergebnisvoranschlag			Finanzierungsvoranschlag		
		EH	FH		VA 2024	VA 2023	RA 2022	VA 2024	VA 2023	RA 2022
<b>529001</b>	<b>Schädlingsbekämpfung</b>									
<b>Operative Gebarung</b>										
<b>SU 21 / 31</b>	<b>Summe Erträge / Einzahlungen operative Gebarung</b>				<b>0,00</b>	<b>0,00</b>	<b>0,00</b>	<b>0,00</b>	<b>0,00</b>	<b>0,00</b>
1/529001-728000	Entgelte für sonstige Leistungen	2225	3225	24	1.000,00	1.000,00	2.220,00	1.000,00	1.000,00	2.220,00
<b>SU 22 / 32</b>	<b>Summe Aufwendungen / Auszahlungen operative Gebarung</b>				<b>1.000,00</b>	<b>1.000,00</b>	<b>2.220,00</b>	<b>1.000,00</b>	<b>1.000,00</b>	<b>2.220,00</b>
<b>SA 0 / SA 1</b>	<b>(0) Nettoergebnis (21 - 22) / (1) Geldfluss operative Gebarung (31 - 32)</b>				<b>-1.000,00</b>	<b>-1.000,00</b>	<b>-2.220,00</b>	<b>-1.000,00</b>	<b>-1.000,00</b>	<b>-2.220,00</b>
<b>SA01</b>	<b>Saldo (01) Haushaltsrücklagen (230 - 240)</b>				<b>0,00</b>	<b>0,00</b>	<b>0,00</b>	<b>0,00</b>	<b>0,00</b>	<b>0,00</b>
<b>SA00</b>	<b>Saldo (00) Nettoergebnis nach Haushaltsrücklagen (Saldo 0 + Saldo 01)</b>				<b>-1.000,00</b>	<b>-1.000,00</b>	<b>-2.220,00</b>			
<b>Investive Gebarung</b>										
<b>SU 33</b>	<b>Summe Einzahlungen investive Gebarung</b>							<b>0,00</b>	<b>0,00</b>	<b>0,00</b>
<b>SU 34</b>	<b>Summe Auszahlungen investive Gebarung</b>							<b>0,00</b>	<b>0,00</b>	<b>0,00</b>
<b>SA2</b>	<b>Saldo (2) Geldfluss aus der Investiven Gebarung (33 - 34)</b>							<b>0,00</b>	<b>0,00</b>	<b>0,00</b>
<b>SA3</b>	<b>Saldo (3) Nettofinanzierungssaldo (Saldo 1 + Saldo 2)</b>							<b>-1.000,00</b>	<b>-1.000,00</b>	<b>-2.220,00</b>
<b>Finanzierungstätigkeit</b>										
<b>SU 35</b>	<b>Summe Einzahlungen aus der Finanzierungstätigkeit</b>							<b>0,00</b>	<b>0,00</b>	<b>0,00</b>
<b>SU 36</b>	<b>Summe Auszahlungen aus der Finanzierungstätigkeit</b>							<b>0,00</b>	<b>0,00</b>	<b>0,00</b>
<b>SA4</b>	<b>Saldo (4) Geldfluss aus der Finanzierungstätigkeit (35 - 36)</b>							<b>0,00</b>	<b>0,00</b>	<b>0,00</b>
<b>SA5</b>	<b>Saldo (5) Geldfluss aus der voranschlagswirksamen Gebarung (Saldo 3 + Saldo 4)</b>							<b>-1.000,00</b>	<b>-1.000,00</b>	<b>-2.220,00</b>
<b>53</b>	<b>Rettungs- und Warndienste</b>									
<b>530</b>	<b>Rettungsdienste</b>									
<b>530000</b>	<b>Rettungsdienste</b>									
<b>Operative Gebarung</b>										
<b>SU 21 / 31</b>	<b>Summe Erträge / Einzahlungen operative Gebarung</b>				<b>0,00</b>	<b>0,00</b>	<b>0,00</b>	<b>0,00</b>	<b>0,00</b>	<b>0,00</b>
1/530000-757000	Beitrag an Rotes Kreuz	2234	3234	27			251,49			251,49
<b>SU 22 / 32</b>	<b>Summe Aufwendungen / Auszahlungen operative Gebarung</b>				<b>0,00</b>	<b>0,00</b>	<b>251,49</b>	<b>0,00</b>	<b>0,00</b>	<b>251,49</b>
<b>SA 0 / SA 1</b>	<b>(0) Nettoergebnis (21 - 22) / (1) Geldfluss operative Gebarung (31 - 32)</b>				<b>0,00</b>	<b>0,00</b>	<b>-251,49</b>	<b>0,00</b>	<b>0,00</b>	<b>-251,49</b>
<b>SA01</b>	<b>Saldo (01) Haushaltsrücklagen (230 - 240)</b>				<b>0,00</b>	<b>0,00</b>	<b>0,00</b>	<b>0,00</b>	<b>0,00</b>	<b>0,00</b>
<b>SA00</b>	<b>Saldo (00) Nettoergebnis nach Haushaltsrücklagen (Saldo 0 + Saldo 01)</b>				<b>0,00</b>	<b>0,00</b>	<b>-251,49</b>			
<b>Investive Gebarung</b>										
<b>SU 33</b>	<b>Summe Einzahlungen investive Gebarung</b>							<b>0,00</b>	<b>0,00</b>	<b>0,00</b>
<b>SU 34</b>	<b>Summe Auszahlungen investive Gebarung</b>							<b>0,00</b>	<b>0,00</b>	<b>0,00</b>
<b>SA2</b>	<b>Saldo (2) Geldfluss aus der Investiven Gebarung (33 - 34)</b>							<b>0,00</b>	<b>0,00</b>	<b>0,00</b>
<b>SA3</b>	<b>Saldo (3) Nettofinanzierungssaldo (Saldo 1 + Saldo 2)</b>							<b>0,00</b>	<b>0,00</b>	<b>-251,49</b>
<b>Finanzierungstätigkeit</b>										
<b>SU 35</b>	<b>Summe Einzahlungen aus der Finanzierungstätigkeit</b>							<b>0,00</b>	<b>0,00</b>	<b>0,00</b>

		MVAG VC QU			Ergebnisvoranschlag			Finanzierungsvoranschlag		
		EH	FH		VA 2024	VA 2023	RA 2022	VA 2024	VA 2023	RA 2022
SU 36	Summe Auszahlungen aus der Finanzierungstätigkeit							0,00	0,00	0,00
SA4	Saldo (4) Geldfluss aus der Finanzierungstätigkeit (35 – 36)							0,00	0,00	0,00
SA5	Saldo (5) Geldfluss aus der voranschlagswirksamen Gebarung (Saldo 3 + Saldo 4)							0,00	0,00	-251,49
<b>56</b>	<b>Krankenanstalten anderer Rechtsträger</b>									
562	Sprengelbeiträge									
562000	Sprengelbeiträge									
<b>Operative Gebarung</b>										
SU 21 / 31	Summe Erträge / Einzahlungen operative Gebarung				0,00	0,00	0,00	0,00	0,00	0,00
1/562000-752000	Zweckaufwand Nökas	2231	3231	26	1.505.000,00	1.368.000,00	1.340.799,41	1.505.000,00	1.368.000,00	1.340.799,41
SU 22 / 32	Summe Aufwendungen / Auszahlungen operative Gebarung				1.505.000,00	1.368.000,00	1.340.799,41	1.505.000,00	1.368.000,00	1.340.799,41
SA 0 / SA 1	(0) Nettoergebnis (21 - 22) / (1) Geldfluss operative Gebarung (31 – 32)				-1.505.000,00	-1.368.000,00	-1.340.799,41	-1.505.000,00	-1.368.000,00	-1.340.799,41
SA01	Saldo (01) Haushaltsrücklagen (230 - 240)				0,00	0,00	0,00	0,00	0,00	0,00
SA00	Saldo (00) Nettoergebnis nach Haushaltsrücklagen (Saldo 0 + Saldo 01)				-1.505.000,00	-1.368.000,00	-1.340.799,41			
<b>Investive Gebarung</b>										
SU 33	Summe Einzahlungen investive Gebarung							0,00	0,00	0,00
SU 34	Summe Auszahlungen investive Gebarung							0,00	0,00	0,00
SA2	Saldo (2) Geldfluss aus der Investiven Gebarung (33 – 34)							0,00	0,00	0,00
SA3	Saldo (3) Nettofinanzierungssaldo (Saldo 1 + Saldo 2)							-1.505.000,00	-1.368.000,00	-1.340.799,41
<b>Finanzierungstätigkeit</b>										
SU 35	Summe Einzahlungen aus der Finanzierungstätigkeit							0,00	0,00	0,00
SU 36	Summe Auszahlungen aus der Finanzierungstätigkeit							0,00	0,00	0,00
SA4	Saldo (4) Geldfluss aus der Finanzierungstätigkeit (35 – 36)							0,00	0,00	0,00
SA5	Saldo (5) Geldfluss aus der voranschlagswirksamen Gebarung (Saldo 3 + Saldo 4)							-1.505.000,00	-1.368.000,00	-1.340.799,41
<b>562100</b>	<b>Sprengelbeiträge</b>									
<b>Operative Gebarung</b>										
SU 21 / 31	Summe Erträge / Einzahlungen operative Gebarung				0,00	0,00	0,00	0,00	0,00	0,00
1/562100-752000	Verwaltungsaufwand Nökas	2231	3231	26	100,00	100,00	28,60	100,00	100,00	28,60
SU 22 / 32	Summe Aufwendungen / Auszahlungen operative Gebarung				100,00	100,00	28,60	100,00	100,00	28,60
SA 0 / SA 1	(0) Nettoergebnis (21 - 22) / (1) Geldfluss operative Gebarung (31 – 32)				-100,00	-100,00	-28,60	-100,00	-100,00	-28,60
SA01	Saldo (01) Haushaltsrücklagen (230 - 240)				0,00	0,00	0,00	0,00	0,00	0,00
SA00	Saldo (00) Nettoergebnis nach Haushaltsrücklagen (Saldo 0 + Saldo 01)				-100,00	-100,00	-28,60			
<b>Investive Gebarung</b>										
SU 33	Summe Einzahlungen investive Gebarung							0,00	0,00	0,00
SU 34	Summe Auszahlungen investive Gebarung							0,00	0,00	0,00
SA2	Saldo (2) Geldfluss aus der Investiven Gebarung (33 – 34)							0,00	0,00	0,00

		MVAG VC QU		Ergebnisvoranschlag			Finanzierungsvoranschlag		
		EH	FH	VA 2024	VA 2023	RA 2022	VA 2024	VA 2023	RA 2022
<b>SA3</b>	<b>Saldo (3) Nettofinanzierungssaldo (Saldo 1 + Saldo 2)</b>						-100,00	-100,00	-28,60
<b>Finanzierungstätigkeit</b>									
<b>SU 35</b>	<b>Summe Einzahlungen aus der Finanzierungstätigkeit</b>						0,00	0,00	0,00
<b>SU 36</b>	<b>Summe Auszahlungen aus der Finanzierungstätigkeit</b>						0,00	0,00	0,00
<b>SA4</b>	<b>Saldo (4) Geldfluss aus der Finanzierungstätigkeit (35 – 36)</b>						0,00	0,00	0,00
<b>SA5</b>	<b>Saldo (5) Geldfluss aus der voranschlagswirksamen Gebarung (Saldo 3 + Saldo 4)</b>						-100,00	-100,00	-28,60



		MVAG		VC QU	Ergebnisvoranschlag			Finanzierungsvoranschlag		
		EH	FH		VA 2024	VA 2023	RA 2022	VA 2024	VA 2023	RA 2022
<b>6 Straßen- und Wasserbau, Verkehr</b>										
<b>61</b>	<b>Straßenbau</b>									
<b>612</b>	<b>Gemeindestraßen</b>									
<b>612000</b>	<b>Gemeindestraßen</b>									
<b>Operative Gebarung</b>										
2/612000+808000	Verkauf von Hausnummerntafeln	2116	3116	16	200,00	200,00	171,00	200,00	200,00	171,00
2/612000+808100	Verkauf/Verleih Verkehrszeichen	2116	3116	16	100,00	100,00	160,00	100,00	100,00	160,00
2/612000+813000	Erträge aus der Auflösung von Investitionszuschüssen (Kapitaltransfers)	2127			2.000,00	1.500,00	2.484,51			
2/612000+829000	sonst. Einnahmen/Schadensfälle	2116	3116	18	2.000,00	16.900,00	10.443,35	2.000,00	21.600,00	3.879,02
6/612000+829910	Zuführungen Strassen	2116	3116	1 18		113.200,00			113.200,00	
6/612000+829911	Zuführungen Güterwege	2116	3116	1 18		18.500,00			18.500,00	
2/612000+861201	ZiZu - FSA Allgemein - 10 J.	2121	3121	15			122,50			122,50
6/612000+871100	Bedarfszuweisungen Güterwege (bis 2022)	2121	3121	1 33			1.750,00			1.750,00
6/612000+871200	Bedarfszuweisungen Strassen	2121	3121	1 33	123.300,00		310.000,00	123.300,00		310.000,00
2/612000+891000	Sonstige Wertaufholungen / Bestandsvermehrungen am kurzfristigen und langfristigen Vermögen	2117			800,00	800,00	757,58			
6/612000+899000	Entnahmen aus Verrechnungsrücklagen zwischen operativer Gebarung und Projekten	2116		1	363.300,00					
<b>SU 21 / 31</b>	<b>Summe Erträge / Einzahlungen operative Gebarung</b>				<b>491.700,00</b>	<b>151.200,00</b>	<b>325.888,94</b>	<b>125.600,00</b>	<b>153.600,00</b>	<b>316.082,52</b>
1/612000-400000	Geringwertige Wirtschaftsgüter - Grenze brutto € 1.000,-	2221	3221	23	200,00	200,00	283,94	200,00	200,00	283,94
1/612000-413000	Hausnummerntafeln	2221	3221	23	500,00	500,00	88,16	500,00	500,00	88,16
1/612000-511000	Geldbezüge Vb - Handwerkliche Verwendung	2211	3211	20	44.700,00	37.100,00	34.186,24	44.700,00	37.100,00	34.186,24
1/612000-565000	Mehrleistungsvergütungen	2211	3211	20	9.500,00	3.800,00	5.044,15	9.500,00	3.800,00	5.044,15
1/612000-569000	Sonstige Nebengebuehren	2211	3211	20	2.800,00	2.500,00	2.425,46	2.800,00	2.500,00	2.425,46
1/612000-580000	Dgb für Familienbeihilfen	2212	3212	20	2.100,00	1.700,00	1.616,72	2.100,00	1.700,00	1.616,72
1/612000-582000	Sonst. Dgb zur Sozialen Sicherheit	2212	3212	20	10.800,00	8.600,00	8.060,17	10.800,00	8.600,00	8.060,17
1/612000-582100	Sonstige Dienstgeberbeiträge zur sozialen Sicherheit	2212	3212	20	700,00	600,00	523,05	700,00	600,00	523,05
1/612000-592000	Dotierung von Rückstellungen für Jubiläumszuwendungen	2214			2.100,00	2.200,00	1.127,06			
1/612000-611000	Instandhaltung von Strassenbauten	2224	3224	24	100.000,00	80.000,00	101.940,83	100.000,00	80.000,00	106.452,61
1/612000-650000	Zinsen für Finanzschulden in Euro	2241	3241	25	3.000,00	2.400,00	155,93	3.000,00	2.400,00	155,93
1/612000-650200	Kreditzinsen - FSA Allgemein - 10 J	2241	3241	25			73,75			73,75
1/612000-680000	Planmäßige Abschreibung	2226			146.800,00	199.100,00	270.017,00			

		MVAG		VC QU	Ergebnisvoranschlag			Finanzierungsvoranschlag		
		EH	FH		VA 2024	VA 2023	RA 2022	VA 2024	VA 2023	RA 2022
1/612000-691000	Diverse Schadensfaelle	2225	3225	24	2.000,00	18.100,00	1.523,68	2.000,00	18.100,00	
1/612000-729910	Zuführungen	2225	3225	24		131.700,00			131.700,00	
5/612000-729912	Zuführung Projekt Ansatz 6122	2225	3225	1 24		210.000,00			210.000,00	
<b>SU 22 / 32</b>	<b>Summe Aufwendungen / Auszahlungen operative Gebarung</b>				<b>325.200,00</b>	<b>698.500,00</b>	<b>427.066,14</b>	<b>176.300,00</b>	<b>497.200,00</b>	<b>158.910,18</b>
<b>SA 0 / SA 1</b>	<b>(0) Nettoergebnis (21 - 22) / (1) Geldfluss operative Gebarung (31 - 32)</b>				<b>166.500,00</b>	<b>-547.300,00</b>	<b>-101.177,20</b>	<b>-50.700,00</b>	<b>-343.600,00</b>	<b>157.172,34</b>
<b>SA01</b>	<b>Saldo (01) Haushaltsrücklagen (230 - 240)</b>				<b>0,00</b>	<b>0,00</b>	<b>0,00</b>	<b>0,00</b>	<b>0,00</b>	<b>0,00</b>
<b>SA00</b>	<b>Saldo (00) Nettoergebnis nach Haushaltsrücklagen (Saldo 0 + Saldo 01)</b>				<b>166.500,00</b>	<b>-547.300,00</b>	<b>-101.177,20</b>			
<b>Investive Gebarung</b>										
6/612000+300000	Kapitaltransfers von Bund - KIP 2020		3331	1 33						57.987,65
6/612000+301000	Kapitaltransfers von Ländern - Güterwege (bis 2022)		3331	1 33						1.750,00
6/612000+301100	Kapitaltransfers von Ländern, Landesfonds und Landeskammern		3331	1 33					115.000,00	
6/612000+302000	Kapitaltransfers von Gemeinden, Gemeindeverbänden (ohne marktbestimmte Tätigkeit) und Gemeindefonds		3331	1 33					33.000,00	
<b>SU 33</b>	<b>Summe Einzahlungen investive Gebarung</b>							<b>0,00</b>	<b>148.000,00</b>	<b>59.737,65</b>
5/612000-002000	Güterwege (bis 2022)		3412	1 40						10.170,42
5/612000-002501	Frankegasse		3412	1 40				301.600,00	58.000,00	22.504,48
5/612000-002502	Diverse Vorhaben		3412	1 40						102.228,88
5/612000-002503	Am Wehrgraben		3412	1 40					86.700,00	79.978,09
5/612000-002504	Hauptstraße		3412	1 40				60.000,00		
5/612000-002506	Karl-Heinz-Brinkschulte-Gasse (Proj. fertig)		3412	1 40					22.000,00	64.800,00
5/612000-002509	KLE Im Mühlfeld		3412	1 40				125.000,00		
5/612000-002510	Schwarze Brücke		3412	1 40					230.000,00	
5/612000-002511	Franz-Weymann-Gasse (Proj. fertig)		3412	1 40						1.415,00
5/612000-002514	Parkplatz Gamshöhe		3412	1 40					20.000,00	53.034,80
<b>SU 34</b>	<b>Summe Auszahlungen investive Gebarung</b>							<b>486.600,00</b>	<b>416.700,00</b>	<b>334.131,67</b>
<b>SA2</b>	<b>Saldo (2) Geldfluss aus der Investiven Gebarung (33 - 34)</b>							<b>-486.600,00</b>	<b>-268.700,00</b>	<b>-274.394,02</b>
<b>SA3</b>	<b>Saldo (3) Nettofinanzierungssaldo (Saldo 1 + Saldo 2)</b>							<b>-537.300,00</b>	<b>-612.300,00</b>	<b>-117.221,68</b>
<b>Finanzierungstätigkeit</b>										
6/612000+346000	Investitionsdarlehen von Finanzunternehmen		3514	1 55						95.000,00
<b>SU 35</b>	<b>Summe Einzahlungen aus der Finanzierungstätigkeit</b>							<b>0,00</b>	<b>0,00</b>	<b>95.000,00</b>
1/612000-346000	Investitionsdarlehen von Finanzunternehmen		3614	65				3.200,00	4.300,00	5.275,62
1/612000-346200	Tilgung - FSA Allgemein - 10 J		3614	65						25.000,00
<b>SU 36</b>	<b>Summe Auszahlungen aus der Finanzierungstätigkeit</b>							<b>3.200,00</b>	<b>4.300,00</b>	<b>30.275,62</b>

		MVAG VC QU			Ergebnisvoranschlag			Finanzierungsvoranschlag		
		EH	FH		VA 2024	VA 2023	RA 2022	VA 2024	VA 2023	RA 2022
<b>SA4</b>	<b>Saldo (4) Geldfluss aus der Finanzierungstätigkeit (35 – 36)</b>							<b>-3.200,00</b>	<b>-4.300,00</b>	<b>64.724,38</b>
<b>SA5</b>	<b>Saldo (5) Geldfluss aus der voranschlagswirksamen Gebarung (Saldo 3 + Saldo 4)</b>							<b>-540.500,00</b>	<b>-616.600,00</b>	<b>-52.497,30</b>
<b>612001</b>	<b>Gemeindestraßen</b>									
	<b>Operative Gebarung</b>									
6/612001+871100	Kapitaltransfers aus Gemeinde-Bedarfszuweisungsmitteln	2121	3121	1	1.700,00			1.700,00		
6/612001+899000	Entnahmen aus Verrechnungsrücklagen zwischen operativer Gebarung und Projekten	2116		1	6.500,00					
<b>SU 21 / 31</b>	<b>Summe Erträge / Einzahlungen operative Gebarung</b>				<b>8.200,00</b>	<b>0,00</b>	<b>0,00</b>	<b>1.700,00</b>	<b>0,00</b>	<b>0,00</b>
<b>SU 22 / 32</b>	<b>Summe Aufwendungen / Auszahlungen operative Gebarung</b>				<b>0,00</b>	<b>0,00</b>	<b>0,00</b>	<b>0,00</b>	<b>0,00</b>	<b>0,00</b>
<b>SA 0 / SA 1</b>	<b>(0) Nettoergebnis (21 - 22) / (1) Geldfluss operative Gebarung (31 – 32)</b>				<b>8.200,00</b>	<b>0,00</b>	<b>0,00</b>	<b>1.700,00</b>	<b>0,00</b>	<b>0,00</b>
<b>SA01</b>	<b>Saldo (01) Haushaltsrücklagen (230 - 240)</b>				<b>0,00</b>	<b>0,00</b>	<b>0,00</b>	<b>0,00</b>	<b>0,00</b>	<b>0,00</b>
<b>SA00</b>	<b>Saldo (00) Nettoergebnis nach Haushaltsrücklagen (Saldo 0 + Saldo 01)</b>				<b>8.200,00</b>	<b>0,00</b>	<b>0,00</b>			
	<b>Investive Gebarung</b>									
6/612001+301000	Kapitaltransfers von Ländern, Landesfonds und Landeskammern		3331	1				1.800,00		
<b>SU 33</b>	<b>Summe Einzahlungen investive Gebarung</b>							<b>1.800,00</b>	<b>0,00</b>	<b>0,00</b>
5/612001-002000	Güterwege ab 2024		3412	1				10.000,00		
<b>SU 34</b>	<b>Summe Auszahlungen investive Gebarung</b>							<b>10.000,00</b>	<b>0,00</b>	<b>0,00</b>
<b>SA2</b>	<b>Saldo (2) Geldfluss aus der Investiven Gebarung (33 – 34)</b>							<b>-8.200,00</b>	<b>0,00</b>	<b>0,00</b>
<b>SA3</b>	<b>Saldo (3) Nettofinanzierungssaldo (Saldo 1 + Saldo 2)</b>							<b>-6.500,00</b>	<b>0,00</b>	<b>0,00</b>
	<b>Finanzierungstätigkeit</b>									
<b>SU 35</b>	<b>Summe Einzahlungen aus der Finanzierungstätigkeit</b>							<b>0,00</b>	<b>0,00</b>	<b>0,00</b>
<b>SU 36</b>	<b>Summe Auszahlungen aus der Finanzierungstätigkeit</b>							<b>0,00</b>	<b>0,00</b>	<b>0,00</b>
<b>SA4</b>	<b>Saldo (4) Geldfluss aus der Finanzierungstätigkeit (35 – 36)</b>							<b>0,00</b>	<b>0,00</b>	<b>0,00</b>
<b>SA5</b>	<b>Saldo (5) Geldfluss aus der voranschlagswirksamen Gebarung (Saldo 3 + Saldo 4)</b>							<b>-6.500,00</b>	<b>0,00</b>	<b>0,00</b>
<b>612200</b>	<b>Gemeindestraßen</b>									
	<b>Operative Gebarung</b>									
2/612200+813000	Erträge aus der Auflösung von Investitionszuschüssen (Kapitaltransfers)	2127			2.300,00					
6/612200+829910	Zuführungen Strassen	2116	3116	1 18		49.400,00		49.400,00		
6/612200+829911	Zuführungen Güterwege	2116	3116	1 18		6.500,00		6.500,00		
6/612200+829912	Zuführung Projekt Ansatz 6120	2116	3116	1 18		210.000,00		210.000,00		
6/612200+871100	Bedarfszuweisungen Güterwege (2023)	2121	3121	1 33		1.700,00		1.700,00		
6/612200+871200	Bedarfszuweisungen Strassen	2121	3121	1 33	326.700,00	270.000,00		326.700,00	270.000,00	
<b>SU 21 / 31</b>	<b>Summe Erträge / Einzahlungen operative Gebarung</b>				<b>329.000,00</b>	<b>537.600,00</b>	<b>0,00</b>	<b>326.700,00</b>	<b>537.600,00</b>	<b>0,00</b>

		MVAG		VC QU	Ergebnisvoranschlag			Finanzierungsvoranschlag		
		EH	FH		VA 2024	VA 2023	RA 2022	VA 2024	VA 2023	RA 2022
1/612200-680000	Planmäßige Abschreibung	2226			8.300,00					
1/612200-700000	Pacht Radweg Bahnhof (Stift Klosterneuburg)	2223	3223	24	1.000,00	1.000,00		1.000,00	1.000,00	
1/612200-729910	Zuführungen	2225	3225	24		55.900,00			55.900,00	
<b>SU 22 / 32</b>	<b>Summe Aufwendungen / Auszahlungen operative Gebarung</b>				<b>9.300,00</b>	<b>56.900,00</b>	<b>0,00</b>	<b>1.000,00</b>	<b>56.900,00</b>	<b>0,00</b>
<b>SA 0 / SA 1</b>	<b>(0) Nettoergebnis (21 - 22) / (1) Geldfluss operative Gebarung (31 - 32)</b>				<b>319.700,00</b>	<b>480.700,00</b>	<b>0,00</b>	<b>325.700,00</b>	<b>480.700,00</b>	<b>0,00</b>
<b>SA01</b>	<b>Saldo (01) Haushaltsrücklagen (230 - 240)</b>				<b>0,00</b>	<b>0,00</b>	<b>0,00</b>	<b>0,00</b>	<b>0,00</b>	<b>0,00</b>
<b>SA00</b>	<b>Saldo (00) Nettoergebnis nach Haushaltsrücklagen (Saldo 0 + Saldo 01)</b>				<b>319.700,00</b>	<b>480.700,00</b>	<b>0,00</b>			
<b>Investive Gebarung</b>										
6/612200+300001	Kapitaltransfers von Bund - KIP 3		3331	1 33					123.800,00	
6/612200+301000	Kapitaltransfers von Ländern - Güterwege (2023)		3331	1 33					1.800,00	
6/612200+301200	Kapitaltransfers von Ländern - Radweg EVN		3331	1 33					112.000,00	
6/612200+301210	Kapitaltransfers von Ländern - Radweg Donaugraben		3331	1 33					84.000,00	
6/612200+301220	Kapitaltransfers von Ländern Radweg Bahnhof		3331	1 33					84.000,00	
6/612200+301230	Kapitaltransfers von Ländern, Landesfonds und Landeskammern - MKM		3331	1 33				100.000,00		
6/612200+305000	Kapitaltransfers von Unternehmen (ohne Finanzunternehmen)		3333	1 34				53.000,00		
<b>SU 33</b>	<b>Summe Einzahlungen investive Gebarung</b>							<b>153.000,00</b>	<b>405.600,00</b>	<b>0,00</b>
5/612200-002000	Güterwege (2023)		3412	1 40					10.000,00	
5/612200-002100	Grundablösen		3412	1 40					15.000,00	
5/612200-002500	Hausweingärten		3412	1 40				30.000,00		
5/612200-002501	Gehweg Frankegasse - Hauptstraße		3412	1 40				24.000,00		
5/612200-002505	Hans-Widermann-Gasse		3412	1 40					135.000,00	
5/612200-002508	Kirchfeldgasse		3412	1 40					117.000,00	
5/612200-002512	Schindelbrücke		3412	1 40					51.200,00	
5/612200-002515	Musik-Kreativ-Meile		3412	1 40				190.000,00	200.000,00	
5/612200-002517	Schulgasse		3412	1 40				235.700,00	15.000,00	
5/612200-002520	Radweg EVN		3412	1 40					160.000,00	
5/612200-002521	Radweg Donaugraben		3412	1 40					120.000,00	
5/612200-002522	Radweg Bahnhof		3412	1 40					120.000,00	
<b>SU 34</b>	<b>Summe Auszahlungen investive Gebarung</b>							<b>479.700,00</b>	<b>943.200,00</b>	<b>0,00</b>
<b>SA2</b>	<b>Saldo (2) Geldfluss aus der Investiven Gebarung (33 - 34)</b>							<b>-326.700,00</b>	<b>-537.600,00</b>	<b>0,00</b>
<b>SA3</b>	<b>Saldo (3) Nettofinanzierungssaldo (Saldo 1 + Saldo 2)</b>							<b>-1.000,00</b>	<b>-56.900,00</b>	<b>0,00</b>
<b>Finanzierungstätigkeit</b>										
<b>SU 35</b>	<b>Summe Einzahlungen aus der Finanzierungstätigkeit</b>							<b>0,00</b>	<b>0,00</b>	<b>0,00</b>

		MVAG VC QU			Ergebnisvoranschlag			Finanzierungsvoranschlag		
		EH	FH		VA 2024	VA 2023	RA 2022	VA 2024	VA 2023	RA 2022
SU 36	Summe Auszahlungen aus der Finanzierungstätigkeit							0,00	0,00	0,00
SA4	Saldo (4) Geldfluss aus der Finanzierungstätigkeit (35 – 36)							0,00	0,00	0,00
SA5	Saldo (5) Geldfluss aus der voranschlagswirksamen Gebarung (Saldo 3 + Saldo 4)							-1.000,00	-56.900,00	0,00
<b>63</b>	<b>Schutzwasserbau</b>									
<b>631</b>	<b>Konkurrenzgewässer</b>									
<b>631000</b>	<b>Konkurrenzgewässer</b>									
	<b>Operative Gebarung</b>									
SU 21 / 31	Summe Erträge / Einzahlungen operative Gebarung				0,00	0,00	0,00	0,00	0,00	0,00
1/631000-752000	Beiträge an Wasserverbände	2231	3231	26	9.500,00	9.500,00	14.468,64	9.500,00	9.500,00	14.468,64
SU 22 / 32	Summe Aufwendungen / Auszahlungen operative Gebarung				9.500,00	9.500,00	14.468,64	9.500,00	9.500,00	14.468,64
SA 0 / SA 1	(0) Nettoergebnis (21 - 22) / (1) Geldfluss operative Gebarung (31 – 32)				-9.500,00	-9.500,00	-14.468,64	-9.500,00	-9.500,00	-14.468,64
SA01	Saldo (01) Haushaltsrücklagen (230 - 240)				0,00	0,00	0,00	0,00	0,00	0,00
SA00	Saldo (00) Nettoergebnis nach Haushaltsrücklagen (Saldo 0 + Saldo 01)				-9.500,00	-9.500,00	-14.468,64			
	<b>Investive Gebarung</b>									
SU 33	Summe Einzahlungen investive Gebarung							0,00	0,00	0,00
SU 34	Summe Auszahlungen investive Gebarung							0,00	0,00	0,00
SA2	Saldo (2) Geldfluss aus der Investiven Gebarung (33 – 34)							0,00	0,00	0,00
SA3	Saldo (3) Nettofinanzierungssaldo (Saldo 1 + Saldo 2)							-9.500,00	-9.500,00	-14.468,64
	<b>Finanzierungstätigkeit</b>									
SU 35	Summe Einzahlungen aus der Finanzierungstätigkeit							0,00	0,00	0,00
SU 36	Summe Auszahlungen aus der Finanzierungstätigkeit							0,00	0,00	0,00
SA4	Saldo (4) Geldfluss aus der Finanzierungstätigkeit (35 – 36)							0,00	0,00	0,00
SA5	Saldo (5) Geldfluss aus der voranschlagswirksamen Gebarung (Saldo 3 + Saldo 4)							-9.500,00	-9.500,00	-14.468,64
<b>639</b>	<b>Sonstige Einrichtungen und Maßnahmen</b>									
<b>639000</b>	<b>Schutzwasserbau</b>									
	<b>Operative Gebarung</b>									
2/639000+813000	Erträge aus der Auflösung von Investitionszuschüssen (Kapitaltransfers)	2127			6.800,00	2.500,00	1.826,42			
6/639000+829910	Zuführungen	2116	3116	1 18		60.000,00			60.000,00	
SU 21 / 31	Summe Erträge / Einzahlungen operative Gebarung				6.800,00	62.500,00	1.826,42	0,00	60.000,00	0,00
1/639000-612000	Instandhaltung von Wasser- und Abwasserbauten und -anlagen	2224	3224	24	3.000,00	2.500,00		3.000,00	2.500,00	
1/639000-680000	Planmäßige Abschreibung	2226			10.800,00	7.200,00	6.579,34			
1/639000-729910	Zuführungen	2225	3225	24		60.000,00			60.000,00	
SU 22 / 32	Summe Aufwendungen / Auszahlungen operative Gebarung				13.800,00	69.700,00	6.579,34	3.000,00	62.500,00	0,00

	MVAG	VC QU	Ergebnisvoranschlag			Finanzierungsvoranschlag				
			EH	FH	VA 2024	VA 2023	RA 2022	VA 2024	VA 2023	RA 2022
<b>SA 0 / SA 1</b>	<b>(0) Nettoergebnis (21 - 22) / (1) Geldfluss operative Gebarung (31 – 32)</b>				<b>-7.000,00</b>	<b>-7.200,00</b>	<b>-4.752,92</b>	<b>-3.000,00</b>	<b>-2.500,00</b>	<b>0,00</b>
<b>SA01</b>	<b>Saldo (01) Haushaltsrücklagen (230 - 240)</b>				<b>0,00</b>	<b>0,00</b>	<b>0,00</b>	<b>0,00</b>	<b>0,00</b>	<b>0,00</b>
<b>SA00</b>	<b>Saldo (00) Nettoergebnis nach Haushaltsrücklagen (Saldo 0 + Saldo 01)</b>				<b>-7.000,00</b>	<b>-7.200,00</b>	<b>-4.752,92</b>			
<b>Investive Gebarung</b>										
6/639000+300000	Kapitaltransfers von Bund, Bundesfonds und Bundeskammern	3331	1	33				109.200,00		88.091,97
6/639000+301000	Kapitaltransfers von Ländern, Landesfonds und Landeskammern	3331	1	33				72.800,00		58.727,96
6/639000+309000	Kapitaltransfers von der Europäischen Union	3335	1	33				178.000,00		143.510,16
<b>SU 33</b>	<b>Summe Einzahlungen investive Gebarung</b>							<b>0,00</b>	<b>360.000,00</b>	<b>290.330,09</b>
5/639000-004000	Hangwässerschutz Lourdesgrotte und andere	3412	1	40				201.000,00		509.251,86
<b>SU 34</b>	<b>Summe Auszahlungen investive Gebarung</b>							<b>0,00</b>	<b>201.000,00</b>	<b>509.251,86</b>
<b>SA2</b>	<b>Saldo (2) Geldfluss aus der Investiven Gebarung (33 – 34)</b>							<b>0,00</b>	<b>159.000,00</b>	<b>-218.921,77</b>
<b>SA3</b>	<b>Saldo (3) Nettofinanzierungssaldo (Saldo 1 + Saldo 2)</b>							<b>-3.000,00</b>	<b>156.500,00</b>	<b>-218.921,77</b>
<b>Finanzierungstätigkeit</b>										
<b>SU 35</b>	<b>Summe Einzahlungen aus der Finanzierungstätigkeit</b>							<b>0,00</b>	<b>0,00</b>	<b>0,00</b>
<b>SU 36</b>	<b>Summe Auszahlungen aus der Finanzierungstätigkeit</b>							<b>0,00</b>	<b>0,00</b>	<b>0,00</b>
<b>SA4</b>	<b>Saldo (4) Geldfluss aus der Finanzierungstätigkeit (35 – 36)</b>							<b>0,00</b>	<b>0,00</b>	<b>0,00</b>
<b>SA5</b>	<b>Saldo (5) Geldfluss aus der voranschlagswirksamen Gebarung (Saldo 3 + Saldo 4)</b>							<b>-3.000,00</b>	<b>156.500,00</b>	<b>-218.921,77</b>
<b>64 Straßenverkehr</b>										
<b>640 Einrichtungen und Maßnahmen nach der Straßenverkehrsordnu</b>										
<b>640000 Straßen- und Wasserbau, Verkehr</b>										
<b>Operative Gebarung</b>										
2/640000+813000	Erträge aus der Auflösung von Investitionszuschüssen (Kapitaltransfers)	2127			100,00	100,00	4,00			
2/640000+829000	Schadensfälle	2116	3116	18		400,00	399,08	400,00		399,08
6/640000+829910	Sonstige Erträge	2116	3116	1	18		324,22			324,22
2/640000+868000	Gemeindestrassenstrafen	2124	3124	16	15.000,00	14.000,00	20.325,50	15.000,00	14.000,00	20.325,50
<b>SU 21 / 31</b>	<b>Summe Erträge / Einzahlungen operative Gebarung</b>				<b>15.100,00</b>	<b>14.500,00</b>	<b>21.052,80</b>	<b>15.000,00</b>	<b>14.400,00</b>	<b>21.048,80</b>
1/640000-400000	Geringwertige Wirtschaftsgüter - Grenze brutto € 1.000,-	2221	3221	23	6.000,00	10.000,00	15.477,36	6.000,00	10.000,00	15.477,36
1/640000-457000	Druckwerke	2221	3221	23	600,00		527,58	600,00		527,58
1/640000-618000	Instandhaltung von sonstigen Anlagen	2224	3224	24			628,28			628,28
1/640000-619000	Instandhaltung Ampel und Verkehrszeichen	2224	3224	24	1.000,00	1.000,00	687,78	1.000,00	1.000,00	687,78
1/640000-680000	Planmäßige Abschreibung	2226			2.400,00	1.500,00	1.546,23			

		MVAG		VC QU	Ergebnisvoranschlag			Finanzierungsvoranschlag		
		EH	FH		VA 2024	VA 2023	RA 2022	VA 2024	VA 2023	RA 2022
1/640000-728000	Entgelte für sonstige Leistungen	2225	3225	24	1.800,00	1.800,00	537,60	1.800,00	1.800,00	537,60
1/640000-729910	Sonstige Aufwendungen	2225	3225	24			324,22			324,22
<b>SU 22 / 32</b>	<b>Summe Aufwendungen / Auszahlungen operative Gebarung</b>				<b>11.800,00</b>	<b>14.300,00</b>	<b>19.729,05</b>	<b>9.400,00</b>	<b>12.800,00</b>	<b>18.182,82</b>
<b>SA 0 / SA 1</b>	<b>(0) Nettoergebnis (21 - 22) / (1) Geldfluss operative Gebarung (31 - 32)</b>				<b>3.300,00</b>	<b>200,00</b>	<b>1.323,75</b>	<b>5.600,00</b>	<b>1.600,00</b>	<b>2.865,98</b>
6/640000+894001	Entnahmen von RL Infrastruktur	2301		1			6.600,00			
<b>SA01</b>	<b>Saldo (01) Haushaltsrücklagen (230 - 240)</b>				<b>0,00</b>	<b>0,00</b>	<b>6.600,00</b>	<b>0,00</b>	<b>0,00</b>	<b>0,00</b>
<b>SA00</b>	<b>Saldo (00) Nettoergebnis nach Haushaltsrücklagen (Saldo 0 + Saldo 01)</b>				<b>3.300,00</b>	<b>200,00</b>	<b>7.923,75</b>			
<b>Investive Gebarung</b>										
6/640000+300000	Kapitaltransfers von Bund, Bundesfonds und Bundeskammern		3331	1 33						72,00
<b>SU 33</b>	<b>Summe Einzahlungen investive Gebarung</b>							<b>0,00</b>	<b>0,00</b>	<b>72,00</b>
5/640000-002000	Mobilität		3412	1 40						396,22
1/640000-002002	Straßenbauten Bodenmarkierungen		3412	2 40				6.000,00	5.000,00	2.808,22
1/640000-005000	Anlagen zu Straßenbauten - nach der StVO		3412	2 40					11.400,00	
1/640000-070000	Aktivierungsfähige Rechte (immaterielle Vermögenswerte)		3411	2 42				15.000,00		
<b>SU 34</b>	<b>Summe Auszahlungen investive Gebarung</b>							<b>21.000,00</b>	<b>16.400,00</b>	<b>3.204,44</b>
<b>SA2</b>	<b>Saldo (2) Geldfluss aus der Investiven Gebarung (33 - 34)</b>							<b>-21.000,00</b>	<b>-16.400,00</b>	<b>-3.132,44</b>
<b>SA3</b>	<b>Saldo (3) Nettofinanzierungssaldo (Saldo 1 + Saldo 2)</b>							<b>-15.400,00</b>	<b>-14.800,00</b>	<b>-266,46</b>
<b>Finanzierungstätigkeit</b>										
<b>SU 35</b>	<b>Summe Einzahlungen aus der Finanzierungstätigkeit</b>							<b>0,00</b>	<b>0,00</b>	<b>0,00</b>
<b>SU 36</b>	<b>Summe Auszahlungen aus der Finanzierungstätigkeit</b>							<b>0,00</b>	<b>0,00</b>	<b>0,00</b>
<b>SA4</b>	<b>Saldo (4) Geldfluss aus der Finanzierungstätigkeit (35 - 36)</b>							<b>0,00</b>	<b>0,00</b>	<b>0,00</b>
<b>SA5</b>	<b>Saldo (5) Geldfluss aus der voranschlagswirksamen Gebarung (Saldo 3 + Saldo 4)</b>							<b>-15.400,00</b>	<b>-14.800,00</b>	<b>-266,46</b>
<b>649</b>	<b>Sonstige Einrichtungen und Maßnahmen</b>									
<b>649000</b>	<b>Sonstige Einrichtungen und Maßnahmen</b>									
<b>Operative Gebarung</b>										
<b>SU 21 / 31</b>	<b>Summe Erträge / Einzahlungen operative Gebarung</b>				<b>0,00</b>	<b>0,00</b>	<b>0,00</b>	<b>0,00</b>	<b>0,00</b>	<b>0,00</b>
1/649000-457000	Druckwerke	2221	3221	23		600,00			600,00	
1/649000-680000	Planmäßige Abschreibung	2226			1.000,00	1.000,00	961,56			
<b>SU 22 / 32</b>	<b>Summe Aufwendungen / Auszahlungen operative Gebarung</b>				<b>1.000,00</b>	<b>1.600,00</b>	<b>961,56</b>	<b>0,00</b>	<b>600,00</b>	<b>0,00</b>
<b>SA 0 / SA 1</b>	<b>(0) Nettoergebnis (21 - 22) / (1) Geldfluss operative Gebarung (31 - 32)</b>				<b>-1.000,00</b>	<b>-1.600,00</b>	<b>-961,56</b>	<b>0,00</b>	<b>-600,00</b>	<b>0,00</b>
<b>SA01</b>	<b>Saldo (01) Haushaltsrücklagen (230 - 240)</b>				<b>0,00</b>	<b>0,00</b>	<b>0,00</b>	<b>0,00</b>	<b>0,00</b>	<b>0,00</b>
<b>SA00</b>	<b>Saldo (00) Nettoergebnis nach Haushaltsrücklagen (Saldo 0 + Saldo 01)</b>				<b>-1.000,00</b>	<b>-1.600,00</b>	<b>-961,56</b>			
<b>Investive Gebarung</b>										
<b>SU 33</b>	<b>Summe Einzahlungen investive Gebarung</b>							<b>0,00</b>	<b>0,00</b>	<b>0,00</b>

		MVAG		VC	QU	Ergebnisvoranschlag			Finanzierungsvoranschlag			
		EH	FH			VA 2024	VA 2023	RA 2022	VA 2024	VA 2023	RA 2022	
1/649000-005000	Anlagen zu Straßenbauten - Autobuswartehäuschen		3412	2	40							7.070,40
1/649000-010000	Autobuswartehäuschen		3413	2	40				15.000,00	20.000,00		
<b>SU 34</b>	<b>Summe Auszahlungen investive Gebarung</b>								<b>15.000,00</b>	<b>20.000,00</b>		<b>7.070,40</b>
<b>SA2</b>	<b>Saldo (2) Geldfluss aus der Investiven Gebarung (33 – 34)</b>								<b>-15.000,00</b>	<b>-20.000,00</b>		<b>-7.070,40</b>
<b>SA3</b>	<b>Saldo (3) Nettofinanzierungssaldo (Saldo 1 + Saldo 2)</b>								<b>-15.000,00</b>	<b>-20.600,00</b>		<b>-7.070,40</b>
<b>Finanzierungstätigkeit</b>												
<b>SU 35</b>	<b>Summe Einzahlungen aus der Finanzierungstätigkeit</b>								<b>0,00</b>	<b>0,00</b>		<b>0,00</b>
<b>SU 36</b>	<b>Summe Auszahlungen aus der Finanzierungstätigkeit</b>								<b>0,00</b>	<b>0,00</b>		<b>0,00</b>
<b>SA4</b>	<b>Saldo (4) Geldfluss aus der Finanzierungstätigkeit (35 – 36)</b>								<b>0,00</b>	<b>0,00</b>		<b>0,00</b>
<b>SA5</b>	<b>Saldo (5) Geldfluss aus der voranschlagswirksamen Gebarung (Saldo 3 + Saldo 4)</b>								<b>-15.000,00</b>	<b>-20.600,00</b>		<b>-7.070,40</b>



		MVAG VC QU			Ergebnisvoranschlag			Finanzierungsvoranschlag		
		EH	FH		VA 2024	VA 2023	RA 2022	VA 2024	VA 2023	RA 2022
<b>7 Wirtschaftsförderung</b>										
<b>71</b>	<b>Grundlagenverbesserung in der Land- und Forstwirtschaft</b>									
<b>710</b>	<b>Land- und forstwirtschaftlicher Wegebau</b>									
<b>710000</b>	<b>Land- und Forstwirtschaftl. Wegebau</b>									
<b>Operative Gebarung</b>										
<b>SU 21 / 31</b>	<b>Summe Erträge / Einzahlungen operative Gebarung</b>				<b>0,00</b>	<b>0,00</b>	<b>0,00</b>	<b>0,00</b>	<b>0,00</b>	<b>0,00</b>
1/710000-680000	Planmäßige Abschreibung	2226			1.300,00	1.300,00	1.277,78			
<b>SU 22 / 32</b>	<b>Summe Aufwendungen / Auszahlungen operative Gebarung</b>				<b>1.300,00</b>	<b>1.300,00</b>	<b>1.277,78</b>	<b>0,00</b>	<b>0,00</b>	<b>0,00</b>
<b>SA 0 / SA 1</b>	<b>(0) Nettoergebnis (21 - 22) / (1) Geldfluss operative Gebarung (31 - 32)</b>				<b>-1.300,00</b>	<b>-1.300,00</b>	<b>-1.277,78</b>	<b>0,00</b>	<b>0,00</b>	<b>0,00</b>
<b>SA01</b>	<b>Saldo (01) Haushaltsrücklagen (230 - 240)</b>				<b>0,00</b>	<b>0,00</b>	<b>0,00</b>	<b>0,00</b>	<b>0,00</b>	<b>0,00</b>
<b>SA00</b>	<b>Saldo (00) Nettoergebnis nach Haushaltsrücklagen (Saldo 0 + Saldo 01)</b>				<b>-1.300,00</b>	<b>-1.300,00</b>	<b>-1.277,78</b>			
<b>Investive Gebarung</b>										
<b>SU 33</b>	<b>Summe Einzahlungen investive Gebarung</b>							<b>0,00</b>	<b>0,00</b>	<b>0,00</b>
<b>SU 34</b>	<b>Summe Auszahlungen investive Gebarung</b>							<b>0,00</b>	<b>0,00</b>	<b>0,00</b>
<b>SA2</b>	<b>Saldo (2) Geldfluss aus der Investiven Gebarung (33 - 34)</b>							<b>0,00</b>	<b>0,00</b>	<b>0,00</b>
<b>SA3</b>	<b>Saldo (3) Nettofinanzierungssaldo (Saldo 1 + Saldo 2)</b>							<b>0,00</b>	<b>0,00</b>	<b>0,00</b>
<b>Finanzierungstätigkeit</b>										
<b>SU 35</b>	<b>Summe Einzahlungen aus der Finanzierungstätigkeit</b>							<b>0,00</b>	<b>0,00</b>	<b>0,00</b>
<b>SU 36</b>	<b>Summe Auszahlungen aus der Finanzierungstätigkeit</b>							<b>0,00</b>	<b>0,00</b>	<b>0,00</b>
<b>SA4</b>	<b>Saldo (4) Geldfluss aus der Finanzierungstätigkeit (35 - 36)</b>							<b>0,00</b>	<b>0,00</b>	<b>0,00</b>
<b>SA5</b>	<b>Saldo (5) Geldfluss aus der voranschlagswirksamen Gebarung (Saldo 3 + Saldo 4)</b>							<b>0,00</b>	<b>0,00</b>	<b>0,00</b>
<b>75</b>	<b>Förderung der Energiewirtschaft</b>									
<b>751</b>	<b>Elektrizität</b>									
<b>751000</b>	<b>Erneuerbare Energie Gemeinschaft (EEG)</b>									
<b>Operative Gebarung</b>										
2/751000+810000	Refundierungen (Achtung VSt)	2114	3114	13	55.000,00			55.000,00		
<b>SU 21 / 31</b>	<b>Summe Erträge / Einzahlungen operative Gebarung</b>				<b>55.000,00</b>	<b>0,00</b>	<b>0,00</b>	<b>55.000,00</b>	<b>0,00</b>	<b>0,00</b>
1/751000-600000	Strom - (Achtung VSt)	2222	3222	24	50.000,00			50.000,00		
1/751000-640000	Rechts- und Beratungsaufwand - (Achtung VSt)	2222	3222	24	1.400,00		3.359,05	1.400,00		3.359,05
1/751000-728000	Entgelte für sonstige Leistungen - (Achtung VSt)	2225	3225	24	14.000,00			14.000,00		
<b>SU 22 / 32</b>	<b>Summe Aufwendungen / Auszahlungen operative Gebarung</b>				<b>65.400,00</b>	<b>0,00</b>	<b>3.359,05</b>	<b>65.400,00</b>	<b>0,00</b>	<b>3.359,05</b>
<b>SA 0 / SA 1</b>	<b>(0) Nettoergebnis (21 - 22) / (1) Geldfluss operative Gebarung (31 - 32)</b>				<b>-10.400,00</b>	<b>0,00</b>	<b>-3.359,05</b>	<b>-10.400,00</b>	<b>0,00</b>	<b>-3.359,05</b>
<b>SA01</b>	<b>Saldo (01) Haushaltsrücklagen (230 - 240)</b>				<b>0,00</b>	<b>0,00</b>	<b>0,00</b>	<b>0,00</b>	<b>0,00</b>	<b>0,00</b>

	MVAG	VC QU	Ergebnisvoranschlag			Finanzierungsvoranschlag						
			EH	FH	VA 2024	VA 2023	RA 2022	VA 2024	VA 2023	RA 2022		
<b>SA00</b>			<b>Saldo (00) Nettoergebnis nach Haushaltsrücklagen (Saldo 0 + Saldo 01)</b>			<b>-10.400,00</b>	<b>0,00</b>	<b>-3.359,05</b>				
<b>Investive Gebarung</b>												
<b>SU 33</b>			<b>Summe Einzahlungen investive Gebarung</b>					<b>0,00</b>	<b>0,00</b>	<b>0,00</b>		
<b>SU 34</b>			<b>Summe Auszahlungen investive Gebarung</b>					<b>0,00</b>	<b>0,00</b>	<b>0,00</b>		
<b>SA2</b>			<b>Saldo (2) Geldfluss aus der Investiven Gebarung (33 – 34)</b>					<b>0,00</b>	<b>0,00</b>	<b>0,00</b>		
<b>SA3</b>			<b>Saldo (3) Nettofinanzierungssaldo (Saldo 1 + Saldo 2)</b>					<b>-10.400,00</b>	<b>0,00</b>	<b>-3.359,05</b>		
<b>Finanzierungstätigkeit</b>												
<b>SU 35</b>			<b>Summe Einzahlungen aus der Finanzierungstätigkeit</b>					<b>0,00</b>	<b>0,00</b>	<b>0,00</b>		
<b>SU 36</b>			<b>Summe Auszahlungen aus der Finanzierungstätigkeit</b>					<b>0,00</b>	<b>0,00</b>	<b>0,00</b>		
<b>SA4</b>			<b>Saldo (4) Geldfluss aus der Finanzierungstätigkeit (35 – 36)</b>					<b>0,00</b>	<b>0,00</b>	<b>0,00</b>		
<b>SA5</b>			<b>Saldo (5) Geldfluss aus der voranschlagswirksamen Gebarung (Saldo 3 + Saldo 4)</b>					<b>-10.400,00</b>	<b>0,00</b>	<b>-3.359,05</b>		
<b>77 Förderung des Tourismus</b>												
<b>771 Maßnahmen zur Förderung des Tourismus</b>												
<b>771000 Maßnahmen zur Förd. des Tourismus</b>												
<b>Operative Gebarung</b>												
<b>SU 21 / 31</b>			<b>Summe Erträge / Einzahlungen operative Gebarung</b>			<b>0,00</b>	<b>0,00</b>	<b>0,00</b>	<b>0,00</b>	<b>0,00</b>	<b>0,00</b>	
1/771000-619000			Instandhaltung Kirchenglocken, - Anleuchtung / Kapelle	2224	3224	24	10.500,00	400,00	358,20	10.500,00	400,00	358,20
1/771000-710000			Öffentliche Abgaben	2225	3225	24	100,00	100,00	27,73	100,00	100,00	27,73
1/771000-728001			Entgelte für sonstige Leistungen	2225	3225	24	1.000,00	1.000,00	1.092,24	1.000,00	1.000,00	1.092,24
1/771000-752000			Kleinregion 10vorWien Mitgliedsbeitrag	2231	3231	26	10.300,00	10.300,00	10.168,00	10.300,00	10.300,00	10.168,00
1/771000-752100			KLAR!10vorWien	2231	3231	26		800,00			800,00	
1/771000-757000			Beiträge Fremdenverkehrsverbände	2234	3234	27	17.500,00	15.800,00	15.316,13	17.500,00	15.800,00	26.956,71
<b>SU 22 / 32</b>			<b>Summe Aufwendungen / Auszahlungen operative Gebarung</b>			<b>39.400,00</b>	<b>28.400,00</b>	<b>26.962,30</b>	<b>39.400,00</b>	<b>28.400,00</b>	<b>38.602,88</b>	
<b>SA 0 / SA 1</b>			<b>(0) Nettoergebnis (21 - 22) / (1) Geldfluss operative Gebarung (31 – 32)</b>			<b>-39.400,00</b>	<b>-28.400,00</b>	<b>-26.962,30</b>	<b>-39.400,00</b>	<b>-28.400,00</b>	<b>-38.602,88</b>	
<b>SA01</b>			<b>Saldo (01) Haushaltsrücklagen (230 - 240)</b>			<b>0,00</b>	<b>0,00</b>	<b>0,00</b>	<b>0,00</b>	<b>0,00</b>	<b>0,00</b>	
<b>SA00</b>			<b>Saldo (00) Nettoergebnis nach Haushaltsrücklagen (Saldo 0 + Saldo 01)</b>			<b>-39.400,00</b>	<b>-28.400,00</b>	<b>-26.962,30</b>				
<b>Investive Gebarung</b>												
<b>SU 33</b>			<b>Summe Einzahlungen investive Gebarung</b>					<b>0,00</b>	<b>0,00</b>	<b>0,00</b>		
<b>SU 34</b>			<b>Summe Auszahlungen investive Gebarung</b>					<b>0,00</b>	<b>0,00</b>	<b>0,00</b>		
<b>SA2</b>			<b>Saldo (2) Geldfluss aus der Investiven Gebarung (33 – 34)</b>					<b>0,00</b>	<b>0,00</b>	<b>0,00</b>		
<b>SA3</b>			<b>Saldo (3) Nettofinanzierungssaldo (Saldo 1 + Saldo 2)</b>					<b>-39.400,00</b>	<b>-28.400,00</b>	<b>-38.602,88</b>		
<b>Finanzierungstätigkeit</b>												
<b>SU 35</b>			<b>Summe Einzahlungen aus der Finanzierungstätigkeit</b>					<b>0,00</b>	<b>0,00</b>	<b>0,00</b>		
<b>SU 36</b>			<b>Summe Auszahlungen aus der Finanzierungstätigkeit</b>					<b>0,00</b>	<b>0,00</b>	<b>0,00</b>		
<b>SA4</b>			<b>Saldo (4) Geldfluss aus der Finanzierungstätigkeit (35 – 36)</b>					<b>0,00</b>	<b>0,00</b>	<b>0,00</b>		

		MVAG VC QU			Ergebnisvoranschlag			Finanzierungsvoranschlag		
		EH	FH		VA 2024	VA 2023	RA 2022	VA 2024	VA 2023	RA 2022
<b>SA5</b>	<b>Saldo (5) Geldfluss aus der voranschlagswirksamen Gebarung (Saldo 3 + Saldo 4)</b>							<b>-39.400,00</b>	<b>-28.400,00</b>	<b>-38.602,88</b>
<b>771200</b>	<b>Bisamberger Spurensuche</b>									
<b>Operative Gebarung</b>										
2/771200+829910	Zuführungen	2116	3116	18			7.898,32			7.898,32
<b>SU 21 / 31</b>	<b>Summe Erträge / Einzahlungen operative Gebarung</b>				<b>0,00</b>	<b>0,00</b>	<b>7.898,32</b>	<b>0,00</b>	<b>0,00</b>	<b>7.898,32</b>
5/771200-729910	Rückführung an OH	2225	3225	24			7.898,32			7.898,32
<b>SU 22 / 32</b>	<b>Summe Aufwendungen / Auszahlungen operative Gebarung</b>				<b>0,00</b>	<b>0,00</b>	<b>7.898,32</b>	<b>0,00</b>	<b>0,00</b>	<b>7.898,32</b>
<b>SA 0 / SA 1</b>	<b>(0) Nettoergebnis (21 - 22) / (1) Geldfluss operative Gebarung (31 - 32)</b>				<b>0,00</b>	<b>0,00</b>	<b>0,00</b>	<b>0,00</b>	<b>0,00</b>	<b>0,00</b>
<b>SA01</b>	<b>Saldo (01) Haushaltsrücklagen (230 - 240)</b>				<b>0,00</b>	<b>0,00</b>	<b>0,00</b>	<b>0,00</b>	<b>0,00</b>	<b>0,00</b>
<b>SA00</b>	<b>Saldo (00) Nettoergebnis nach Haushaltsrücklagen (Saldo 0 + Saldo 01)</b>				<b>0,00</b>	<b>0,00</b>	<b>0,00</b>			
<b>Investive Gebarung</b>										
6/771200+301000	Kapitaltransfers von Ländern, Landesfonds und Landeskammern		3331	1 33						11.255,40
6/771200+309000	Kapitaltransfers von der Europäischen Union		3335	33						45.021,60
<b>SU 33</b>	<b>Summe Einzahlungen investive Gebarung</b>							<b>0,00</b>	<b>0,00</b>	<b>56.277,00</b>
<b>SU 34</b>	<b>Summe Auszahlungen investive Gebarung</b>							<b>0,00</b>	<b>0,00</b>	<b>0,00</b>
<b>SA2</b>	<b>Saldo (2) Geldfluss aus der Investiven Gebarung (33 - 34)</b>							<b>0,00</b>	<b>0,00</b>	<b>56.277,00</b>
<b>SA3</b>	<b>Saldo (3) Nettofinanzierungssaldo (Saldo 1 + Saldo 2)</b>							<b>0,00</b>	<b>0,00</b>	<b>56.277,00</b>
<b>Finanzierungstätigkeit</b>										
<b>SU 35</b>	<b>Summe Einzahlungen aus der Finanzierungstätigkeit</b>							<b>0,00</b>	<b>0,00</b>	<b>0,00</b>
<b>SU 36</b>	<b>Summe Auszahlungen aus der Finanzierungstätigkeit</b>							<b>0,00</b>	<b>0,00</b>	<b>0,00</b>
<b>SA4</b>	<b>Saldo (4) Geldfluss aus der Finanzierungstätigkeit (35 - 36)</b>							<b>0,00</b>	<b>0,00</b>	<b>0,00</b>
<b>SA5</b>	<b>Saldo (5) Geldfluss aus der voranschlagswirksamen Gebarung (Saldo 3 + Saldo 4)</b>							<b>0,00</b>	<b>0,00</b>	<b>56.277,00</b>
<b>78</b>	<b>Förderung von Handel, Gewerbe und Industrie</b>									
<b>789</b>	<b>Sonstige Einrichtungen und Maßnahmen</b>									
<b>789000</b>	<b>Sonstige Einrichtungen und Maßnahmen</b>									
<b>Operative Gebarung</b>										
2/789000+860000	Bedarfszuweisung Bund Gem Par. 23 Fag	2121	3121	15			2.563,91			2.563,91
2/789000+861000	Transfers von Ländern, Landesfonds und Landeskammern	2121	3121	15	17.500,00	12.700,00	15.531,22	17.500,00	12.700,00	15.531,22
<b>SU 21 / 31</b>	<b>Summe Erträge / Einzahlungen operative Gebarung</b>				<b>17.500,00</b>	<b>12.700,00</b>	<b>18.095,13</b>	<b>17.500,00</b>	<b>12.700,00</b>	<b>18.095,13</b>
1/789000-620000	ISTmobil - Ruftaxi	2222	3222	24	39.500,00	35.300,00	43.856,44	39.500,00	35.300,00	43.856,44
1/789000-728000	Entgelte für sonstige Leistungen	2225	3225	24			175,20			175,20
<b>SU 22 / 32</b>	<b>Summe Aufwendungen / Auszahlungen operative Gebarung</b>				<b>39.500,00</b>	<b>35.300,00</b>	<b>44.031,64</b>	<b>39.500,00</b>	<b>35.300,00</b>	<b>44.031,64</b>

	MVAG	VC QU	Ergebnisvoranschlag			Finanzierungsvoranschlag				
			EH	FH	VA 2024	VA 2023	RA 2022	VA 2024	VA 2023	RA 2022
SA 0 / SA 1		(0) Nettoergebnis (21 - 22) / (1) Geldfluss operative Gebarung (31 – 32)			-22.000,00	-22.600,00	-25.936,51	-22.000,00	-22.600,00	-25.936,51
SA01		Saldo (01) Haushaltsrücklagen (230 - 240)			0,00	0,00	0,00	0,00	0,00	0,00
SA00		Saldo (00) Nettoergebnis nach Haushaltsrücklagen (Saldo 0 + Saldo 01)			-22.000,00	-22.600,00	-25.936,51			
Investive Gebarung										
SU 33		Summe Einzahlungen investive Gebarung						0,00	0,00	0,00
SU 34		Summe Auszahlungen investive Gebarung						0,00	0,00	0,00
SA2		Saldo (2) Geldfluss aus der Investiven Gebarung (33 – 34)						0,00	0,00	0,00
SA3		Saldo (3) Nettofinanzierungssaldo (Saldo 1 + Saldo 2)						-22.000,00	-22.600,00	-25.936,51
Finanzierungstätigkeit										
SU 35		Summe Einzahlungen aus der Finanzierungstätigkeit						0,00	0,00	0,00
SU 36		Summe Auszahlungen aus der Finanzierungstätigkeit						0,00	0,00	0,00
SA4		Saldo (4) Geldfluss aus der Finanzierungstätigkeit (35 – 36)						0,00	0,00	0,00
SA5		Saldo (5) Geldfluss aus der voranschlagswirksamen Gebarung (Saldo 3 + Saldo 4)						-22.000,00	-22.600,00	-25.936,51

		MVAG		VC QU	Ergebnisvoranschlag			Finanzierungsvoranschlag		
		EH	FH		VA 2024	VA 2023	RA 2022	VA 2024	VA 2023	RA 2022
<b>8 Dienstleistungen</b>										
<b>81</b>	<b>Öffentliche Einrichtungen (soweit nicht dem Abschnitt 85 zuzuordnen)</b>									
<b>814</b>	<b>Straßenreinigung</b>									
<b>814000</b>	<b>Straßenreinigung</b>									
<b>Operative Gebarung</b>										
2/814000+803000	Veräußerungen von technischen Anlagen, Fahrzeugen und Maschinen	2116		31				4.200,00		
6/814000+803001	Veräußerungen von technischen Anlagen, Fahrzeugen und Maschinen - 2023	2116		1 31	3.000,00	3.000,00				
2/814000+811000	Miet- und Pächtertrag	2115	3115	14		4.600,00	2.399,98		4.600,00	2.416,65
2/814000+813000	Erträge aus der Auflösung von Investitionszuschüssen (Kapitaltransfers)	2127			6.400,00	6.400,00	6.435,29			
2/814000+817000	Erträge aus der Auflösung von sonstigen Rückstellungen	2117					2.026,19			
2/814000+829000	Sonstige Einnahmen u.Schadensfälle	2116	3116	18	1.000,00	1.000,00	1.069,01	1.000,00	1.000,00	1.069,01
2/814000+829300	Versicherungsbonus Kfz	2116	3116	18		2.900,00			2.900,00	
2/814000+860001	Zuschüsse aus d. Behinderteneinstellungsgesetz	2121	3121	15	4.200,00	4.200,00	4.200,00	4.200,00	4.200,00	4.200,00
2/814000+861200	Zinsenzuschuss Raiba Kbg LFSA AZB-Bauhof	2121	3121	15		100,00	41,05		100,00	41,05
6/814000+871001	Kapitaltransfers aus Gemeinde-Bedarfszuweisung - 2023	2121	3121	1 33		45.000,00			45.000,00	
<b>SU 21 / 31</b>	<b>Summe Erträge / Einzahlungen operative Gebarung</b>				<b>14.600,00</b>	<b>67.200,00</b>	<b>20.371,52</b>	<b>5.200,00</b>	<b>57.800,00</b>	<b>7.726,71</b>
1/814000-400000	Geringwertige Wirtschaftsgüter - Grenze netto € 1.000,-	2221	3221	23	12.500,00	10.100,00	5.685,90	12.500,00	10.100,00	5.313,45
1/814000-452000	Treibstoffe	2221	3221	23	17.900,00	17.000,00	21.461,12	17.900,00	17.000,00	21.638,79
1/814000-454000	Reinigungsmittel	2221	3221	23	2.700,00	2.700,00	3.738,21	2.700,00	2.700,00	3.725,67
1/814000-456000	Schreib-, Zeichen- u. Sonst. Bueromittel	2221	3221	23	600,00	800,00	37,06	600,00	800,00	37,06
1/814000-459000	Sonstige Verbrauchsgüter	2221	3221	23	7.000,00	7.000,00	7.050,96	7.000,00	7.000,00	7.639,53
1/814000-511000	Geldbezüge VB - Handwerkliche Verwendung	2211	3211	20	135.300,00	149.100,00	153.310,13	135.300,00	149.100,00	153.310,13
1/814000-565000	Mehrleistungsvergütungen	2211	3211	20	14.500,00	9.900,00	13.129,69	14.500,00	9.900,00	13.129,69
1/814000-569000	Sonstige Nebengebühren	2211	3211	20	14.500,00	16.400,00	17.260,99	14.500,00	16.400,00	17.260,99
1/814000-580000	Dgb für Familienbeihilfen	2212	3212	20	2.600,00	5.500,00	5.957,23	2.600,00	5.500,00	5.957,23
1/814000-582000	Sonst. Dgb zur Sozialen Sicherheit	2212	3212	20	33.000,00	35.200,00	36.675,10	33.000,00	35.200,00	36.675,10
1/814000-582100	Sonstige Dienstgeberbeiträge zur sozialen Sicherheit	2212	3212	20	1.600,00	1.800,00	1.893,85	1.600,00	1.800,00	1.893,85
1/814000-591000	Dotierung von Rückstellungen für Abfertigungen	2214			2.300,00	1.100,00	969,99			

		MVAG		VC QU	Ergebnisvoranschlag			Finanzierungsvoranschlag		
		EH	FH		VA 2024	VA 2023	RA 2022	VA 2024	VA 2023	RA 2022
1/814000-592000	Dotierung von Rückstellungen für Jubiläumszuwendungen	2214			2.300,00	3.100,00	1.705,38			
1/814000-600000	Strom - Bauhof = 24,6% Sportgardaroben = ohne	2222	3222	24	2.500,00	6.200,00	1.687,79	2.500,00	6.200,00	1.960,11
1/814000-600001	Strom - Hauptstr. 36-38, BBG	2222	3222	24	100,00	300,00	455,60	100,00	300,00	455,60
1/814000-600010	Gas - AZB/ Im Setzfeld	2222	3222	24	28.900,00	46.800,00	35.206,89	28.900,00	46.800,00	35.206,89
1/814000-600200	Wasser - AZB/ Im Setzfeld	2222	3222	24	800,00	900,00	596,81	800,00	900,00	596,81
1/814000-611000	Reinigung von Strassen und Anlagen	2224	3224	24	12.000,00	12.000,00	8.347,14	12.000,00	12.000,00	11.173,14
1/814000-614000	Instandhaltung von Gebäuden - PG 010	2224	3224	24	4.000,00	7.300,00	3.621,95	4.000,00	7.300,00	3.450,02
1/814000-617000	Instandhaltung von Fahrzeugen - PG 040	2224	3224	24	55.300,00	40.000,00	30.247,81	55.300,00	40.000,00	32.777,15
1/814000-618000	Instandhaltung von Geräten - PG 030, 042-044	2224	3224	24	6.000,00	6.000,00	6.822,56	6.000,00	6.000,00	9.194,54
1/814000-631000	Telefongebühren Im Setzfeld	2222	3222	24	1.800,00	2.000,00	2.592,97	1.800,00	2.000,00	2.633,17
1/814000-650000	Kreditzinsen Raiba Kbg Darlehen LFSA AZB-Bauhof	2241	3241	25		100,00	30,35		100,00	30,35
1/814000-650100	Kreditzinsen-Hypo Tirol AZB-Eigenmittel	2241	3241	25		200,00	109,72		200,00	109,72
1/814000-670000	Versicherungen	2222	3222	24	20.300,00	18.500,00	21.799,35	20.300,00	18.500,00	21.799,35
1/814000-680000	Planmäßige Abschreibung	2226			119.300,00	123.400,00	126.570,65			
1/814000-691000	Schadensfälle	2225	3225	24	2.000,00	2.000,00	120,60	2.000,00	2.000,00	120,60
1/814000-710000	KFZ-Steuer	2225	3225	24	700,00	700,00	473,40	700,00	700,00	473,40
1/814000-711000	Gemeindegebühren (Ausgaben)	2225	3225	24	700,00	700,00	724,96	700,00	700,00	724,96
1/814000-728000	Winterdienst (Streumaterial)	2225	3225	24	22.800,00	22.800,00	12.100,59	22.800,00	22.800,00	8.195,59
1/814000-728002	Entgelte für sonstige Leistungen	2225	3225	24			178,80			178,80
<b>SU 22 / 32</b>	<b>Summe Aufwendungen / Auszahlungen operative Gebarung</b>				<b>524.000,00</b>	<b>549.600,00</b>	<b>520.563,55</b>	<b>400.100,00</b>	<b>422.000,00</b>	<b>395.661,69</b>
<b>SA 0 / SA 1</b>	<b>(0) Nettoergebnis (21 - 22) / (1) Geldfluss operative Gebarung (31 - 32)</b>				<b>-509.400,00</b>	<b>-482.400,00</b>	<b>-500.192,03</b>	<b>-394.900,00</b>	<b>-364.200,00</b>	<b>-387.934,98</b>
<b>SA01</b>	<b>Saldo (01) Haushaltsrücklagen (230 - 240)</b>				<b>0,00</b>	<b>0,00</b>	<b>0,00</b>	<b>0,00</b>	<b>0,00</b>	<b>0,00</b>
<b>SA00</b>	<b>Saldo (00) Nettoergebnis nach Haushaltsrücklagen (Saldo 0 + Saldo 01)</b>				<b>-509.400,00</b>	<b>-482.400,00</b>	<b>-500.192,03</b>			
<b>Investive Gebarung</b>										
6/814000+300000	Kapitaltransfers von Bund - KPC		3331	1 33				8.000,00	16.000,00	
6/814000+300001	Kapitaltransfers von Bund - KIP 3		3331	1 33					21.000,00	
2/814000+803000	Veräußerungen von technischen Anlagen, Fahrzeugen und Maschinen		3314	31						4.200,00
6/814000+803001	Veräußerungen von technischen Anlagen, Fahrzeugen und Maschinen - 2023		3314	1 31				3.000,00	3.000,00	
<b>SU 33</b>	<b>Summe Einzahlungen investive Gebarung</b>							<b>11.000,00</b>	<b>40.000,00</b>	<b>4.200,00</b>
1/814000-010000	Gebäude		3413	2 40				4.500,00		7.553,24
1/814000-020000	Ankauf von Maschinen und Geräten		3414	2 41				11.600,00	11.600,00	26.715,87
1/814000-030000	Werkzeuge		3414	2 41				1.000,00	1.000,00	
1/814000-040000	Ankauf Fahrzeug		3414	2 41					33.200,00	
5/814000-040004	Ankauf Elektro-Pritsche		3414	1 41					50.000,00	

		MVAG		VC	QU	Ergebnisvoranschlag			Finanzierungsvoranschlag		
		EH	FH			VA 2024	VA 2023	RA 2022	VA 2024	VA 2023	RA 2022
5/814000-040005	Ankauf Elektro-Partner		3414	1	41				35.000,00	35.000,00	
1/814000-042000	Betriebsausstattung		3415	2	41					4.500,00	
1/814000-070000	Ankauf Software		3411	2	42				800,00	800,00	
<b>SU 34</b>	<b>Summe Auszahlungen investive Gebarung</b>								<b>52.900,00</b>	<b>136.100,00</b>	<b>34.269,11</b>
<b>SA2</b>	<b>Saldo (2) Geldfluss aus der Investiven Gebarung (33 – 34)</b>								<b>-41.900,00</b>	<b>-96.100,00</b>	<b>-30.069,11</b>
<b>SA3</b>	<b>Saldo (3) Nettofinanzierungssaldo (Saldo 1 + Saldo 2)</b>								<b>-436.800,00</b>	<b>-460.300,00</b>	<b>-418.004,09</b>
<b>Finanzierungstätigkeit</b>											
<b>SU 35</b>	<b>Summe Einzahlungen aus der Finanzierungstätigkeit</b>								<b>0,00</b>	<b>0,00</b>	<b>0,00</b>
1/814000-346000	Tilgung Darlehen Raiba LFSA AZB-Bauhof		3614		65					15.600,00	31.266,68
1/814000-346100	Tilgung Darlehen - Hypo Tirol AZB-Eigenmittel		3614		65					16.700,00	33.500,00
<b>SU 36</b>	<b>Summe Auszahlungen aus der Finanzierungstätigkeit</b>								<b>0,00</b>	<b>32.300,00</b>	<b>64.766,68</b>
<b>SA4</b>	<b>Saldo (4) Geldfluss aus der Finanzierungstätigkeit (35 – 36)</b>								<b>0,00</b>	<b>-32.300,00</b>	<b>-64.766,68</b>
<b>SA5</b>	<b>Saldo (5) Geldfluss aus der voranschlagswirksamen Gebarung (Saldo 3 + Saldo 4)</b>								<b>-436.800,00</b>	<b>-492.600,00</b>	<b>-482.770,77</b>
<b>814100</b>	<b>Straßenreinigung</b>										
<b>Operative Gebarung</b>											
6/814100+829910	Zuführungen		2116	3116	1 18			70.000,00		70.000,00	
6/814100+899000	Entnahmen aus Verrechnungsrücklagen zwischen operativer Gebarung und Projekten		2116		1	7.500,00					
<b>SU 21 / 31</b>	<b>Summe Erträge / Einzahlungen operative Gebarung</b>					<b>7.500,00</b>	<b>70.000,00</b>	<b>0,00</b>	<b>0,00</b>	<b>70.000,00</b>	<b>0,00</b>
1/814100-729910	Zuführungen		2225	3225	24			70.000,00		70.000,00	
<b>SU 22 / 32</b>	<b>Summe Aufwendungen / Auszahlungen operative Gebarung</b>					<b>0,00</b>	<b>70.000,00</b>	<b>0,00</b>	<b>0,00</b>	<b>70.000,00</b>	<b>0,00</b>
<b>SA 0 / SA 1</b>	<b>(0) Nettoergebnis (21 - 22) / (1) Geldfluss operative Gebarung (31 – 32)</b>					<b>7.500,00</b>	<b>0,00</b>	<b>0,00</b>	<b>0,00</b>	<b>0,00</b>	<b>0,00</b>
<b>SA01</b>	<b>Saldo (01) Haushaltsrücklagen (230 - 240)</b>					<b>0,00</b>	<b>0,00</b>	<b>0,00</b>	<b>0,00</b>	<b>0,00</b>	<b>0,00</b>
<b>SA00</b>	<b>Saldo (00) Nettoergebnis nach Haushaltsrücklagen (Saldo 0 + Saldo 01)</b>					<b>7.500,00</b>	<b>0,00</b>	<b>0,00</b>	<b>0,00</b>	<b>0,00</b>	<b>0,00</b>
<b>Investive Gebarung</b>											
<b>SU 33</b>	<b>Summe Einzahlungen investive Gebarung</b>								<b>0,00</b>	<b>0,00</b>	<b>0,00</b>
5/814100-050000	Tankstelle		3412	1	40				7.500,00	70.000,00	
<b>SU 34</b>	<b>Summe Auszahlungen investive Gebarung</b>								<b>7.500,00</b>	<b>70.000,00</b>	<b>0,00</b>
<b>SA2</b>	<b>Saldo (2) Geldfluss aus der Investiven Gebarung (33 – 34)</b>								<b>-7.500,00</b>	<b>-70.000,00</b>	<b>0,00</b>
<b>SA3</b>	<b>Saldo (3) Nettofinanzierungssaldo (Saldo 1 + Saldo 2)</b>								<b>-7.500,00</b>	<b>-70.000,00</b>	<b>0,00</b>
<b>Finanzierungstätigkeit</b>											
<b>SU 35</b>	<b>Summe Einzahlungen aus der Finanzierungstätigkeit</b>								<b>0,00</b>	<b>0,00</b>	<b>0,00</b>
<b>SU 36</b>	<b>Summe Auszahlungen aus der Finanzierungstätigkeit</b>								<b>0,00</b>	<b>0,00</b>	<b>0,00</b>
<b>SA4</b>	<b>Saldo (4) Geldfluss aus der Finanzierungstätigkeit (35 – 36)</b>								<b>0,00</b>	<b>0,00</b>	<b>0,00</b>

		MVAG VC QU			Ergebnisvoranschlag			Finanzierungsvoranschlag		
		EH	FH		VA 2024	VA 2023	RA 2022	VA 2024	VA 2023	RA 2022
<b>SA5</b>	<b>Saldo (5) Geldfluss aus der voranschlagswirksamen Gebarung (Saldo 3 + Saldo 4)</b>							<b>-7.500,00</b>	<b>-70.000,00</b>	<b>0,00</b>
<b>815</b>	<b>Park- und Gartenanlagen, Kinderspielplätze</b>									
<b>815000</b>	<b>Park- und Gartenanlagen, Kinderspielpl.</b>									
<b>Operative Gebarung</b>										
6/815000+829910	Zuführungen	2116	3116	1 18		7.700,00			7.700,00	
6/815000+871000	Kapitaltransfers aus Gemeinde-Bedarfszuweisungsmittel	2121	3121	1 33		55.000,00	45.000,00		55.000,00	45.000,00
6/815000+899000	Entnahmen aus Verrechnungsrücklagen zwischen operativer Gebarung und Projekten	2116		1	28.000,00					
<b>SU 21 / 31</b>	<b>Summe Erträge / Einzahlungen operative Gebarung</b>				<b>28.000,00</b>	<b>62.700,00</b>	<b>45.000,00</b>	<b>0,00</b>	<b>62.700,00</b>	<b>45.000,00</b>
1/815000-400200	Geringwertige Wirtschaftsgüter	2221	3221	23				997,68		997,68
1/815000-600200	Wasser	2222	3222	24	400,00	300,00		320,93	400,00	300,00
1/815000-618000	Instandhaltung von sonst. Anlagen - PG 030, 042	2224	3224	24	16.300,00	16.000,00		2.938,82	16.300,00	16.000,00
1/815000-619000	Instandhaltung von Sonderanlagen - PG 050	2224	3224	24		6.400,00				6.400,00
1/815000-680000	Planmäßige Abschreibung	2226			10.500,00	8.500,00		10.601,16		
1/815000-728000	Entgelte für sonstige Leistungen	2225	3225	24	5.000,00	4.000,00		9.018,60	5.000,00	4.000,00
1/815000-729910	Zuführungen	2225	3225	24		7.700,00				7.700,00
<b>SU 22 / 32</b>	<b>Summe Aufwendungen / Auszahlungen operative Gebarung</b>				<b>32.200,00</b>	<b>42.900,00</b>	<b>23.877,19</b>	<b>21.700,00</b>	<b>34.400,00</b>	<b>13.193,03</b>
<b>SA 0 / SA 1</b>	<b>(0) Nettoergebnis (21 - 22) / (1) Geldfluss operative Gebarung (31 - 32)</b>				<b>-4.200,00</b>	<b>19.800,00</b>	<b>21.122,81</b>	<b>-21.700,00</b>	<b>28.300,00</b>	<b>31.806,97</b>
<b>SA01</b>	<b>Saldo (01) Haushaltsrücklagen (230 - 240)</b>				<b>0,00</b>	<b>0,00</b>	<b>0,00</b>	<b>0,00</b>	<b>0,00</b>	<b>0,00</b>
<b>SA00</b>	<b>Saldo (00) Nettoergebnis nach Haushaltsrücklagen (Saldo 0 + Saldo 01)</b>				<b>-4.200,00</b>	<b>19.800,00</b>	<b>21.122,81</b>			
<b>Investive Gebarung</b>										
6/815000+300001	Kapitaltransfers von Bund - KIP 3		3331	1 33					112.000,00	
6/815000+301000	Kapitaltransfers von Ländern, Landesfonds und Landesammern		3331	1 33					5.000,00	
<b>SU 33</b>	<b>Summe Einzahlungen investive Gebarung</b>							<b>0,00</b>	<b>117.000,00</b>	<b>0,00</b>
1/815000-042000	Betriebsausstattung (Spielgeräte)		3415	2 41				20.000,00	5.000,00	1.403,95
5/815000-050000	Investitionen Freizeitpark		3412	1 40				248.000,00	224.000,00	
<b>SU 34</b>	<b>Summe Auszahlungen investive Gebarung</b>							<b>268.000,00</b>	<b>229.000,00</b>	<b>1.403,95</b>
<b>SA2</b>	<b>Saldo (2) Geldfluss aus der Investiven Gebarung (33 - 34)</b>							<b>-268.000,00</b>	<b>-112.000,00</b>	<b>-1.403,95</b>
<b>SA3</b>	<b>Saldo (3) Nettofinanzierungssaldo (Saldo 1 + Saldo 2)</b>							<b>-289.700,00</b>	<b>-83.700,00</b>	<b>30.403,02</b>
<b>Finanzierungstätigkeit</b>										
<b>SU 35</b>	<b>Summe Einzahlungen aus der Finanzierungstätigkeit</b>							<b>0,00</b>	<b>0,00</b>	<b>0,00</b>
<b>SU 36</b>	<b>Summe Auszahlungen aus der Finanzierungstätigkeit</b>							<b>0,00</b>	<b>0,00</b>	<b>0,00</b>
<b>SA4</b>	<b>Saldo (4) Geldfluss aus der Finanzierungstätigkeit (35 - 36)</b>							<b>0,00</b>	<b>0,00</b>	<b>0,00</b>



		MVAG VC QU			Ergebnisvoranschlag			Finanzierungsvoranschlag		
		EH	FH		VA 2024	VA 2023	RA 2022	VA 2024	VA 2023	RA 2022
<b>SA5</b>	<b>Saldo (5) Geldfluss aus der voranschlagswirksamen Gebarung (Saldo 3 + Saldo 4)</b>							<b>-289.700,00</b>	<b>-83.700,00</b>	<b>30.403,02</b>
<b>816</b>	<b>Öffentliche Beleuchtung und öffentliche Uhren</b>									
<b>816000</b>	<b>Öffentliche Beleuchtung und Uhren</b>									
	<b>Operative Gebarung</b>									
2/816000+816000	Kostenbeiträge (Kostensätze) für sonstige Leistungen	2114	3114	13						92,00
2/816000+861203	Zinsenzuschuss SPK LSFA Öffentliche Beleuchtung	2121	3121	15	1.000,00	1.200,00	1.377,77	1.000,00	1.200,00	1.377,77
<b>SU 21 / 31</b>	<b>Summe Erträge / Einzahlungen operative Gebarung</b>				<b>1.000,00</b>	<b>1.200,00</b>	<b>1.377,77</b>	<b>1.000,00</b>	<b>1.200,00</b>	<b>1.469,77</b>
1/816000-600000	Strom	2222	3222	24	25.700,00	65.000,00	26.402,18	25.700,00	65.000,00	26.402,18
1/816000-619000	Instandhaltung Öffentl. Beleuchtung - PG 050	2224	3224	24	25.000,00	23.000,00	20.552,43	25.000,00	23.000,00	20.552,43
1/816000-630000	Porto	2222	3222	24			2,55			2,55
1/816000-650000	Zinsen Finanzsonderaktion	2241	3241	25	1.400,00	1.700,00	1.898,75	1.400,00	1.700,00	1.898,75
1/816000-680000	Planmäßige Abschreibung	2226			85.600,00	85.600,00	85.607,27			
1/816000-691000	Schadensfälle Öffentl. Beleuchtung	2225	3225	24	3.000,00	3.000,00		3.000,00	3.000,00	
<b>SU 22 / 32</b>	<b>Summe Aufwendungen / Auszahlungen operative Gebarung</b>				<b>140.700,00</b>	<b>178.300,00</b>	<b>134.463,18</b>	<b>55.100,00</b>	<b>92.700,00</b>	<b>48.855,91</b>
<b>SA 0 / SA 1</b>	<b>(0) Nettoergebnis (21 - 22) / (1) Geldfluss operative Gebarung (31 - 32)</b>				<b>-139.700,00</b>	<b>-177.100,00</b>	<b>-133.085,41</b>	<b>-54.100,00</b>	<b>-91.500,00</b>	<b>-47.386,14</b>
<b>SA01</b>	<b>Saldo (01) Haushaltsrücklagen (230 - 240)</b>				<b>0,00</b>	<b>0,00</b>	<b>0,00</b>	<b>0,00</b>	<b>0,00</b>	<b>0,00</b>
<b>SA00</b>	<b>Saldo (00) Nettoergebnis nach Haushaltsrücklagen (Saldo 0 + Saldo 01)</b>				<b>-139.700,00</b>	<b>-177.100,00</b>	<b>-133.085,41</b>			
	<b>Investive Gebarung</b>									
<b>SU 33</b>	<b>Summe Einzahlungen investive Gebarung</b>							<b>0,00</b>	<b>0,00</b>	<b>0,00</b>
1/816000-050000	Investitionen ÖB	3412	2 40					10.000,00	10.000,00	7.025,89
<b>SU 34</b>	<b>Summe Auszahlungen investive Gebarung</b>							<b>10.000,00</b>	<b>10.000,00</b>	<b>7.025,89</b>
<b>SA2</b>	<b>Saldo (2) Geldfluss aus der Investiven Gebarung (33 - 34)</b>							<b>-10.000,00</b>	<b>-10.000,00</b>	<b>-7.025,89</b>
<b>SA3</b>	<b>Saldo (3) Nettofinanzierungssaldo (Saldo 1 + Saldo 2)</b>							<b>-64.100,00</b>	<b>-101.500,00</b>	<b>-54.412,03</b>
	<b>Finanzierungstätigkeit</b>									
<b>SU 35</b>	<b>Summe Einzahlungen aus der Finanzierungstätigkeit</b>							<b>0,00</b>	<b>0,00</b>	<b>0,00</b>
1/816000-346000	Tilgung Finanzsonderaktion	3614	65					49.000,00	49.000,00	49.000,00
<b>SU 36</b>	<b>Summe Auszahlungen aus der Finanzierungstätigkeit</b>							<b>49.000,00</b>	<b>49.000,00</b>	<b>49.000,00</b>
<b>SA4</b>	<b>Saldo (4) Geldfluss aus der Finanzierungstätigkeit (35 - 36)</b>							<b>-49.000,00</b>	<b>-49.000,00</b>	<b>-49.000,00</b>
<b>SA5</b>	<b>Saldo (5) Geldfluss aus der voranschlagswirksamen Gebarung (Saldo 3 + Saldo 4)</b>							<b>-113.100,00</b>	<b>-150.500,00</b>	<b>-103.412,03</b>
<b>816002</b>	<b>Öffentliche Beleuchtung und Uhren</b>									
	<b>Operative Gebarung</b>									
6/816002+829910	Zuführungen	2116	3116	1 18		75.000,00			75.000,00	
<b>SU 21 / 31</b>	<b>Summe Erträge / Einzahlungen operative Gebarung</b>				<b>0,00</b>	<b>75.000,00</b>	<b>0,00</b>	<b>0,00</b>	<b>75.000,00</b>	<b>0,00</b>
1/816002-680000	Planmäßige Abschreibung	2226			1.300,00					

		MVAG VC QU			Ergebnisvoranschlag			Finanzierungsvoranschlag		
		EH	FH		VA 2024	VA 2023	RA 2022	VA 2024	VA 2023	RA 2022
1/816002-729910	Zuführungen	2225	3225	24		75.000,00			75.000,00	
<b>SU 22 / 32</b>	<b>Summe Aufwendungen / Auszahlungen operative Gebarung</b>				<b>1.300,00</b>	<b>75.000,00</b>	<b>0,00</b>	<b>0,00</b>	<b>75.000,00</b>	<b>0,00</b>
<b>SA 0 / SA 1</b>	<b>(0) Nettoergebnis (21 - 22) / (1) Geldfluss operative Gebarung (31 - 32)</b>				<b>-1.300,00</b>	<b>0,00</b>	<b>0,00</b>	<b>0,00</b>	<b>0,00</b>	<b>0,00</b>
<b>SA01</b>	<b>Saldo (01) Haushaltsrücklagen (230 - 240)</b>				<b>0,00</b>	<b>0,00</b>	<b>0,00</b>	<b>0,00</b>	<b>0,00</b>	<b>0,00</b>
<b>SA00</b>	<b>Saldo (00) Nettoergebnis nach Haushaltsrücklagen (Saldo 0 + Saldo 01)</b>				<b>-1.300,00</b>	<b>0,00</b>	<b>0,00</b>			
<b>Investive Gebarung</b>										
6/816002+300001	Kapitaltransfers von Bund - KIP 3		3331	1 33					30.000,00	
<b>SU 33</b>	<b>Summe Einzahlungen investive Gebarung</b>							<b>0,00</b>	<b>30.000,00</b>	<b>0,00</b>
5/816002-050200	Beleuchtung Radweg EVN		3412	1 40					60.000,00	
5/816002-050201	Beleuchtung Radweg Bahnhof		3412	1 40					25.000,00	
5/816002-050202	Beleuchtung Hans-Widermann-Gasse		3412	1 40					20.000,00	
<b>SU 34</b>	<b>Summe Auszahlungen investive Gebarung</b>							<b>0,00</b>	<b>105.000,00</b>	<b>0,00</b>
<b>SA2</b>	<b>Saldo (2) Geldfluss aus der Investiven Gebarung (33 - 34)</b>							<b>0,00</b>	<b>-75.000,00</b>	<b>0,00</b>
<b>SA3</b>	<b>Saldo (3) Nettofinanzierungssaldo (Saldo 1 + Saldo 2)</b>							<b>0,00</b>	<b>-75.000,00</b>	<b>0,00</b>
<b>Finanzierungstätigkeit</b>										
<b>SU 35</b>	<b>Summe Einzahlungen aus der Finanzierungstätigkeit</b>							<b>0,00</b>	<b>0,00</b>	<b>0,00</b>
<b>SU 36</b>	<b>Summe Auszahlungen aus der Finanzierungstätigkeit</b>							<b>0,00</b>	<b>0,00</b>	<b>0,00</b>
<b>SA4</b>	<b>Saldo (4) Geldfluss aus der Finanzierungstätigkeit (35 - 36)</b>							<b>0,00</b>	<b>0,00</b>	<b>0,00</b>
<b>SA5</b>	<b>Saldo (5) Geldfluss aus der voranschlagswirksamen Gebarung (Saldo 3 + Saldo 4)</b>							<b>0,00</b>	<b>-75.000,00</b>	<b>0,00</b>
<b>817</b>	<b>Friedhöfe (einschließlich Einsegnungshallen und Krematorien)</b>									
<b>817000</b>	<b>Friedhöfe und Einsegnungshallen</b>									
<b>Operative Gebarung</b>										
2/817000+817000	Erträge aus der Auflösung von sonstigen Rückstellungen		2117			6.500,00				
2/817000+828000	Sonstige Ersätze	2116	3116	18	10.600,00	8.000,00	4.674,00	10.600,00	8.000,00	4.674,00
2/817000+852000	Grabstellengebühren	2113	3113	12	57.300,00	56.200,00	61.446,40	57.300,00	56.200,00	62.753,70
2/817000+852100	Begräbnis- u. Leichenkammergeb.	2113	3113	12	25.000,00	25.000,00	37.811,00	25.000,00	25.000,00	36.741,00
<b>SU 21 / 31</b>	<b>Summe Erträge / Einzahlungen operative Gebarung</b>				<b>92.900,00</b>	<b>95.700,00</b>	<b>103.931,40</b>	<b>92.900,00</b>	<b>89.200,00</b>	<b>104.168,70</b>
1/817000-400000	Geringwertige Wirtschaftsgüter - Grenze brutto € 1.000,-	2221	3221	23	1.100,00	600,00		1.100,00	600,00	
1/817000-510000	Geldbezüge Vb - Verwaltung	2211	3211	20	5.300,00	6.200,00	5.937,28	5.300,00	6.200,00	5.937,28
1/817000-511000	Geldbezüge VB - Handwerkliche Verwendung	2211	3211	20	10.900,00	9.800,00	8.861,88	10.900,00	9.800,00	8.861,88
1/817000-565000	Mehrdienstleistungsvergütungen	2211	3211	20	900,00	1.000,00	743,43	900,00	1.000,00	743,43
1/817000-569000	Sonstige Nebengebühren	2211	3211	20	2.000,00	2.500,00	2.116,88	2.000,00	2.500,00	2.116,88
1/817000-580000	Dgb für Familienbeihilfen	2212	3212	20	700,00	700,00	696,73	700,00	700,00	696,73
1/817000-582000	Sonst. Dgb zur Sozialen Sicherheit	2212	3212	20	3.800,00	4.400,00	4.146,24	3.800,00	4.400,00	4.146,24

		MVAG		VC QU	Ergebnisvoranschlag			Finanzierungsvoranschlag		
		EH	FH		VA 2024	VA 2023	RA 2022	VA 2024	VA 2023	RA 2022
1/817000-582100	Sonstige Dienstgeberbeiträge zur sozialen Sicherheit	2212	3212	20	300,00	200,00	144,13	300,00	200,00	144,13
1/817000-591000	Dotierung von Rückstellungen für Abfertigungen	2214					209,70			
1/817000-592000	Dotierung von Rückstellungen für Jubiläumswendungen	2214			500,00	500,00	365,77			
1/817000-600000	Strom	2222	3222	24	800,00	2.000,00	332,69	800,00	2.000,00	332,69
1/817000-600200	Wasser	2222	3222	24	200,00	800,00	74,63	200,00	800,00	74,63
1/817000-613000	Instandh. von Sonst.Grundstückseintr - PG 006	2224	3224	24	53.300,00	11.700,00		53.300,00	11.700,00	1.468,19
1/817000-618000	Instandhaltung von sonstigen Anlagen - PG 030, 042	2224	3224	24			605,64			605,64
1/817000-650000	Zinsen	2241	3241	25	1.500,00	1.600,00	1.639,63	1.500,00	1.600,00	1.639,63
1/817000-680000	Planmäßige Abschreibung	2226			4.400,00	4.400,00	4.373,21			
1/817000-728000	Sonstige Leistungsentgelte an Firmen	2225	3225	24	31.100,00	17.000,00	59.006,55	31.100,00	17.000,00	58.301,43
1/817000-728001	Naturbestattung Werkvertrag	2225	3225	24	10.400,00	10.400,00	13.492,00	10.400,00	10.400,00	13.798,00
<b>SU 22 / 32</b>	<b>Summe Aufwendungen / Auszahlungen operative Gebarung</b>				<b>127.200,00</b>	<b>73.800,00</b>	<b>102.746,39</b>	<b>122.300,00</b>	<b>68.900,00</b>	<b>98.866,78</b>
<b>SA 0 / SA 1</b>	<b>(0) Nettoergebnis (21 - 22) / (1) Geldfluss operative Gebarung (31 - 32)</b>				<b>-34.300,00</b>	<b>21.900,00</b>	<b>1.185,01</b>	<b>-29.400,00</b>	<b>20.300,00</b>	<b>5.301,92</b>
<b>SA01</b>	<b>Saldo (01) Haushaltsrücklagen (230 - 240)</b>				<b>0,00</b>	<b>0,00</b>	<b>0,00</b>	<b>0,00</b>	<b>0,00</b>	<b>0,00</b>
<b>SA00</b>	<b>Saldo (00) Nettoergebnis nach Haushaltsrücklagen (Saldo 0 + Saldo 01)</b>				<b>-34.300,00</b>	<b>21.900,00</b>	<b>1.185,01</b>			
<b>Investive Gebarung</b>										
<b>SU 33</b>	<b>Summe Einzahlungen investive Gebarung</b>							<b>0,00</b>	<b>0,00</b>	<b>0,00</b>
1/817000-006000	Neuanlage von Wegen, Mauern Etc.		3412	2 40				2.000,00	2.000,00	
1/817000-010000	Gebäude und Bauten		3413	2 40					11.000,00	
<b>SU 34</b>	<b>Summe Auszahlungen investive Gebarung</b>							<b>2.000,00</b>	<b>13.000,00</b>	<b>0,00</b>
<b>SA2</b>	<b>Saldo (2) Geldfluss aus der Investiven Gebarung (33 - 34)</b>							<b>-2.000,00</b>	<b>-13.000,00</b>	<b>0,00</b>
<b>SA3</b>	<b>Saldo (3) Nettofinanzierungssaldo (Saldo 1 + Saldo 2)</b>							<b>-31.400,00</b>	<b>7.300,00</b>	<b>5.301,92</b>
<b>Finanzierungstätigkeit</b>										
<b>SU 35</b>	<b>Summe Einzahlungen aus der Finanzierungstätigkeit</b>							<b>0,00</b>	<b>0,00</b>	<b>0,00</b>
1/817000-346000	Tilgung Darlehen SPK Kbg		3614	65				11.200,00	11.200,00	11.200,00
<b>SU 36</b>	<b>Summe Auszahlungen aus der Finanzierungstätigkeit</b>							<b>11.200,00</b>	<b>11.200,00</b>	<b>11.200,00</b>
<b>SA4</b>	<b>Saldo (4) Geldfluss aus der Finanzierungstätigkeit (35 - 36)</b>							<b>-11.200,00</b>	<b>-11.200,00</b>	<b>-11.200,00</b>
<b>SA5</b>	<b>Saldo (5) Geldfluss aus der voranschlagswirksamen Gebarung (Saldo 3 + Saldo 4)</b>							<b>-42.600,00</b>	<b>-3.900,00</b>	<b>-5.898,08</b>

		MVAG VC QU			Ergebnisvoranschlag			Finanzierungsvoranschlag		
		EH	FH		VA 2024	VA 2023	RA 2022	VA 2024	VA 2023	RA 2022
<b>82</b>	<b>Betriebsähnliche Einrichtungen und Betriebe</b>									
<b>820</b>	<b>Wirtschaftshöfe</b>									
<b>820000</b>	<b>Bauhof</b>									
<b>Operative Gebarung</b>										
<b>SU 21 / 31</b>	<b>Summe Erträge / Einzahlungen operative Gebarung</b>				<b>0,00</b>	<b>0,00</b>	<b>0,00</b>	<b>0,00</b>	<b>0,00</b>	<b>0,00</b>
1/820000-511000	Geldbezüge der Vertragsbediensteten in handwerklicher Verwendung	2211	3211	20	180.500,00	62.100,00	14.813,58	180.500,00	62.100,00	14.813,58
1/820000-523000	Arbeiter Nicht Ganzjährig Beschäftigt	2211	3211	20	7.500,00		5.202,17	7.500,00		5.202,17
1/820000-565000	Mehrleistungsvergütungen	2211	3211	20	6.400,00		529,66	6.400,00		529,66
1/820000-569000	Sonstige Nebengebühren	2211	3211	20	20.900,00	6.300,00	1.763,47	20.900,00	6.300,00	1.763,47
1/820000-580000	Dgb für Familienbeihilfen	2212	3212	20	8.000,00	2.700,00	870,04	8.000,00	2.700,00	870,04
1/820000-582000	Sonst. Dgb zur Sozialen Sicherheit	2212	3212	20	42.300,00	13.500,00	4.399,16	42.300,00	13.500,00	4.399,16
1/820000-582100	Sonstige Dienstgeberbeiträge zur sozialen Sicherheit	2212	3212	20	2.900,00	900,00	182,28	2.900,00	900,00	182,28
1/820000-592000	Dotierung von Rückstellungen für Jubiläumswendungen		2214		5.600,00	3.600,00	193,43			
<b>SU 22 / 32</b>	<b>Summe Aufwendungen / Auszahlungen operative Gebarung</b>				<b>274.100,00</b>	<b>89.100,00</b>	<b>27.953,79</b>	<b>268.500,00</b>	<b>85.500,00</b>	<b>27.760,36</b>
<b>SA 0 / SA 1</b>	<b>(0) Nettoergebnis (21 - 22) / (1) Geldfluss operative Gebarung (31 - 32)</b>				<b>-274.100,00</b>	<b>-89.100,00</b>	<b>-27.953,79</b>	<b>-268.500,00</b>	<b>-85.500,00</b>	<b>-27.760,36</b>
<b>SA01</b>	<b>Saldo (01) Haushaltsrücklagen (230 - 240)</b>				<b>0,00</b>	<b>0,00</b>	<b>0,00</b>	<b>0,00</b>	<b>0,00</b>	<b>0,00</b>
<b>SA00</b>	<b>Saldo (00) Nettoergebnis nach Haushaltsrücklagen (Saldo 0 + Saldo 01)</b>				<b>-274.100,00</b>	<b>-89.100,00</b>	<b>-27.953,79</b>			
<b>Investive Gebarung</b>										
<b>SU 33</b>	<b>Summe Einzahlungen investive Gebarung</b>							<b>0,00</b>	<b>0,00</b>	<b>0,00</b>
<b>SU 34</b>	<b>Summe Auszahlungen investive Gebarung</b>							<b>0,00</b>	<b>0,00</b>	<b>0,00</b>
<b>SA2</b>	<b>Saldo (2) Geldfluss aus der Investiven Gebarung (33 - 34)</b>							<b>0,00</b>	<b>0,00</b>	<b>0,00</b>
<b>SA3</b>	<b>Saldo (3) Nettofinanzierungssaldo (Saldo 1 + Saldo 2)</b>							<b>-268.500,00</b>	<b>-85.500,00</b>	<b>-27.760,36</b>
<b>Finanzierungstätigkeit</b>										
<b>SU 35</b>	<b>Summe Einzahlungen aus der Finanzierungstätigkeit</b>							<b>0,00</b>	<b>0,00</b>	<b>0,00</b>
<b>SU 36</b>	<b>Summe Auszahlungen aus der Finanzierungstätigkeit</b>							<b>0,00</b>	<b>0,00</b>	<b>0,00</b>
<b>SA4</b>	<b>Saldo (4) Geldfluss aus der Finanzierungstätigkeit (35 - 36)</b>							<b>0,00</b>	<b>0,00</b>	<b>0,00</b>
<b>SA5</b>	<b>Saldo (5) Geldfluss aus der voranschlagswirksamen Gebarung (Saldo 3 + Saldo 4)</b>							<b>-268.500,00</b>	<b>-85.500,00</b>	<b>-27.760,36</b>
<b>84</b>	<b>Liegenschaften, Wohn- und Geschäftsgebäude</b>									
<b>840</b>	<b>Grundbesitz</b>									
<b>840000</b>	<b>Grundbesitz</b>									
<b>Operative Gebarung</b>										
2/840000+811000	Erlöse aus Verpachtungen	2115	3115	14	60.100,00	58.000,00	55.177,92	60.100,00	58.000,00	54.849,73

		MVAG VC QU			Ergebnisvoranschlag			Finanzierungsvoranschlag		
		EH	FH		VA 2024	VA 2023	RA 2022	VA 2024	VA 2023	RA 2022
2/840000+811100	Bauzins	2115	3115	14	5.100,00	4.700,00	4.506,60	5.100,00	4.700,00	4.506,60
<b>SU 21 / 31</b>	<b>Summe Erträge / Einzahlungen operative Gebarung</b>				<b>65.200,00</b>	<b>62.700,00</b>	<b>59.684,52</b>	<b>65.200,00</b>	<b>62.700,00</b>	<b>59.356,33</b>
1/840000-710000	Öffentliche Abgaben und Steuern	2225	3225	24	1.700,00	1.700,00	1.701,81	1.700,00	1.700,00	1.701,81
<b>SU 22 / 32</b>	<b>Summe Aufwendungen / Auszahlungen operative Gebarung</b>				<b>1.700,00</b>	<b>1.700,00</b>	<b>1.701,81</b>	<b>1.700,00</b>	<b>1.700,00</b>	<b>1.701,81</b>
<b>SA 0 / SA 1</b>	<b>(0) Nettoergebnis (21 - 22) / (1) Geldfluss operative Gebarung (31 - 32)</b>				<b>63.500,00</b>	<b>61.000,00</b>	<b>57.982,71</b>	<b>63.500,00</b>	<b>61.000,00</b>	<b>57.654,52</b>
<b>SA01</b>	<b>Saldo (01) Haushaltsrücklagen (230 - 240)</b>				<b>0,00</b>	<b>0,00</b>	<b>0,00</b>	<b>0,00</b>	<b>0,00</b>	<b>0,00</b>
<b>SA00</b>	<b>Saldo (00) Nettoergebnis nach Haushaltsrücklagen (Saldo 0 + Saldo 01)</b>				<b>63.500,00</b>	<b>61.000,00</b>	<b>57.982,71</b>			
<b>Investive Gebarung</b>										
<b>SU 33</b>	<b>Summe Einzahlungen investive Gebarung</b>							<b>0,00</b>	<b>0,00</b>	<b>0,00</b>
<b>SU 34</b>	<b>Summe Auszahlungen investive Gebarung</b>							<b>0,00</b>	<b>0,00</b>	<b>0,00</b>
<b>SA2</b>	<b>Saldo (2) Geldfluss aus der Investiven Gebarung (33 - 34)</b>							<b>0,00</b>	<b>0,00</b>	<b>0,00</b>
<b>SA3</b>	<b>Saldo (3) Nettofinanzierungssaldo (Saldo 1 + Saldo 2)</b>							<b>63.500,00</b>	<b>61.000,00</b>	<b>57.654,52</b>
<b>Finanzierungstätigkeit</b>										
<b>SU 35</b>	<b>Summe Einzahlungen aus der Finanzierungstätigkeit</b>							<b>0,00</b>	<b>0,00</b>	<b>0,00</b>
<b>SU 36</b>	<b>Summe Auszahlungen aus der Finanzierungstätigkeit</b>							<b>0,00</b>	<b>0,00</b>	<b>0,00</b>
<b>SA4</b>	<b>Saldo (4) Geldfluss aus der Finanzierungstätigkeit (35 - 36)</b>							<b>0,00</b>	<b>0,00</b>	<b>0,00</b>
<b>SA5</b>	<b>Saldo (5) Geldfluss aus der voranschlagswirksamen Gebarung (Saldo 3 + Saldo 4)</b>							<b>63.500,00</b>	<b>61.000,00</b>	<b>57.654,52</b>
<b>840200</b>	<b>Grundbesitz</b>									
<b>Operative Gebarung</b>										
6/840200+801000	Veräußerungen von Grundstücken und Grundstückseinrichtungen	2116		1 30			20.924,91			
2/840200+813000	Erträge aus der Auflösung von Investitionszuschüssen (Kapitaltransfers)	2127			500,00	500,00	538,46			
6/840200+829910	Zuführungen	2116	3116	1 18		153.700,00			153.700,00	
<b>SU 21 / 31</b>	<b>Summe Erträge / Einzahlungen operative Gebarung</b>				<b>500,00</b>	<b>154.200,00</b>	<b>21.463,37</b>	<b>0,00</b>	<b>153.700,00</b>	<b>0,00</b>
1/840200-680000	Planmäßige Abschreibung	2226			3.900,00	3.900,00	3.937,37			
5/840200-710000	Öffentliche Abgaben, ohne Gebühren gemäß FAG	2225	3225	1 24			3.783,00			3.783,00
1/840200-729910	Zuführungen	2225	3225	24		153.700,00			153.700,00	
<b>SU 22 / 32</b>	<b>Summe Aufwendungen / Auszahlungen operative Gebarung</b>				<b>3.900,00</b>	<b>157.600,00</b>	<b>7.720,37</b>	<b>0,00</b>	<b>153.700,00</b>	<b>3.783,00</b>
<b>SA 0 / SA 1</b>	<b>(0) Nettoergebnis (21 - 22) / (1) Geldfluss operative Gebarung (31 - 32)</b>				<b>-3.400,00</b>	<b>-3.400,00</b>	<b>13.743,00</b>	<b>0,00</b>	<b>0,00</b>	<b>-3.783,00</b>
5/840200-794001	Zuweisung an RL ÖB - Rückzahlung Darlehen	2401		1			18,16			
<b>SA01</b>	<b>Saldo (01) Haushaltsrücklagen (230 - 240)</b>				<b>0,00</b>	<b>0,00</b>	<b>-18,16</b>	<b>0,00</b>	<b>0,00</b>	<b>0,00</b>
<b>SA00</b>	<b>Saldo (00) Nettoergebnis nach Haushaltsrücklagen (Saldo 0 + Saldo 01)</b>				<b>-3.400,00</b>	<b>-3.400,00</b>	<b>13.724,84</b>			
<b>Investive Gebarung</b>										
6/840200+306000	Kapitaltransfers von Finanzunternehmen		3333	1 34						17.500,00

		MVAG		VC	QU	Ergebnisvoranschlag			Finanzierungsvoranschlag			
		EH	FH			VA 2024	VA 2023	RA 2022	VA 2024	VA 2023	RA 2022	
6/840200+801000	Veräußerungen von Grundstücken und Grundstückseinrichtungen	3312	1	30								20.924,91
<b>SU 33</b>	<b>Summe Einzahlungen investive Gebarung</b>								<b>0,00</b>	<b>0,00</b>		<b>38.424,91</b>
5/840200-001000	Unbebaute Grundstücke	3412	1	40							158.400,00	
5/840200-050000	Sonderanlagen	3412	1	40								12.820,38
<b>SU 34</b>	<b>Summe Auszahlungen investive Gebarung</b>								<b>0,00</b>	<b>158.400,00</b>		<b>12.820,38</b>
<b>SA2</b>	<b>Saldo (2) Geldfluss aus der Investiven Gebarung (33 – 34)</b>								<b>0,00</b>	<b>-158.400,00</b>		<b>25.604,53</b>
<b>SA3</b>	<b>Saldo (3) Nettofinanzierungssaldo (Saldo 1 + Saldo 2)</b>								<b>0,00</b>	<b>-158.400,00</b>		<b>21.821,53</b>
<b>Finanzierungstätigkeit</b>												
<b>SU 35</b>	<b>Summe Einzahlungen aus der Finanzierungstätigkeit</b>								<b>0,00</b>	<b>0,00</b>		<b>0,00</b>
<b>SU 36</b>	<b>Summe Auszahlungen aus der Finanzierungstätigkeit</b>								<b>0,00</b>	<b>0,00</b>		<b>0,00</b>
<b>SA4</b>	<b>Saldo (4) Geldfluss aus der Finanzierungstätigkeit (35 – 36)</b>								<b>0,00</b>	<b>0,00</b>		<b>0,00</b>
<b>SA5</b>	<b>Saldo (5) Geldfluss aus der voranschlagswirksamen Gebarung (Saldo 3 + Saldo 4)</b>								<b>0,00</b>	<b>-158.400,00</b>		<b>21.821,53</b>
<b>841</b>	<b>Grundstücksgleiche Rechte</b>											
<b>841000</b>	<b>Grundstücksgleiche Rechte</b>											
<b>Operative Gebarung</b>												
<b>SU 21 / 31</b>	<b>Summe Erträge / Einzahlungen operative Gebarung</b>					<b>0,00</b>	<b>0,00</b>	<b>0,00</b>	<b>0,00</b>	<b>0,00</b>		<b>0,00</b>
1/841000-700000	Nutzung von Pachtliegenschaften	2223	3223	24		1.000,00	800,00	1.017,34	1.000,00	800,00		1.017,34
<b>SU 22 / 32</b>	<b>Summe Aufwendungen / Auszahlungen operative Gebarung</b>					<b>1.000,00</b>	<b>800,00</b>	<b>1.017,34</b>	<b>1.000,00</b>	<b>800,00</b>		<b>1.017,34</b>
<b>SA 0 / SA 1</b>	<b>(0) Nettoergebnis (21 - 22) / (1) Geldfluss operative Gebarung (31 – 32)</b>					<b>-1.000,00</b>	<b>-800,00</b>	<b>-1.017,34</b>	<b>-1.000,00</b>	<b>-800,00</b>		<b>-1.017,34</b>
<b>SA01</b>	<b>Saldo (01) Haushaltsrücklagen (230 - 240)</b>					<b>0,00</b>	<b>0,00</b>	<b>0,00</b>	<b>0,00</b>	<b>0,00</b>		<b>0,00</b>
<b>SA00</b>	<b>Saldo (00) Nettoergebnis nach Haushaltsrücklagen (Saldo 0 + Saldo 01)</b>					<b>-1.000,00</b>	<b>-800,00</b>	<b>-1.017,34</b>				
<b>Investive Gebarung</b>												
<b>SU 33</b>	<b>Summe Einzahlungen investive Gebarung</b>								<b>0,00</b>	<b>0,00</b>		<b>0,00</b>
<b>SU 34</b>	<b>Summe Auszahlungen investive Gebarung</b>								<b>0,00</b>	<b>0,00</b>		<b>0,00</b>
<b>SA2</b>	<b>Saldo (2) Geldfluss aus der Investiven Gebarung (33 – 34)</b>								<b>0,00</b>	<b>0,00</b>		<b>0,00</b>
<b>SA3</b>	<b>Saldo (3) Nettofinanzierungssaldo (Saldo 1 + Saldo 2)</b>								<b>-1.000,00</b>	<b>-800,00</b>		<b>-1.017,34</b>
<b>Finanzierungstätigkeit</b>												
<b>SU 35</b>	<b>Summe Einzahlungen aus der Finanzierungstätigkeit</b>								<b>0,00</b>	<b>0,00</b>		<b>0,00</b>
<b>SU 36</b>	<b>Summe Auszahlungen aus der Finanzierungstätigkeit</b>								<b>0,00</b>	<b>0,00</b>		<b>0,00</b>
<b>SA4</b>	<b>Saldo (4) Geldfluss aus der Finanzierungstätigkeit (35 – 36)</b>								<b>0,00</b>	<b>0,00</b>		<b>0,00</b>
<b>SA5</b>	<b>Saldo (5) Geldfluss aus der voranschlagswirksamen Gebarung (Saldo 3 + Saldo 4)</b>								<b>-1.000,00</b>	<b>-800,00</b>		<b>-1.017,34</b>
<b>842</b>	<b>Waldbesitz (soweit nicht bei 866)</b>											
<b>842000</b>	<b>Waldbesitz (soweit nicht bei 866)</b>											
<b>Operative Gebarung</b>												
2/842000+810000	Einnahmen aus Holzverkauf	2114	3114	13		1.000,00	700,00	1.244,70	1.000,00	700,00		1.244,70

		MVAG		VC QU	Ergebnisvoranschlag			Finanzierungsvoranschlag		
		EH	FH		VA 2024	VA 2023	RA 2022	VA 2024	VA 2023	RA 2022
2/842000+860000	Transfers von Bund, Bundesfonds und Bundeskammern	2121	3121	15		2.900,00			2.900,00	
<b>SU 21 / 31</b>	<b>Summe Erträge / Einzahlungen operative Gebarung</b>				<b>1.000,00</b>	<b>3.600,00</b>	<b>1.244,70</b>	<b>1.000,00</b>	<b>3.600,00</b>	<b>1.244,70</b>
1/842000-728000	Entgelte für sonstige Leistungen	2225	3225	24	40.000,00	8.200,00	30,00	40.000,00	8.200,00	30,00
<b>SU 22 / 32</b>	<b>Summe Aufwendungen / Auszahlungen operative Gebarung</b>				<b>40.000,00</b>	<b>8.200,00</b>	<b>30,00</b>	<b>40.000,00</b>	<b>8.200,00</b>	<b>30,00</b>
<b>SA 0 / SA 1</b>	<b>(0) Nettoergebnis (21 - 22) / (1) Geldfluss operative Gebarung (31 - 32)</b>				<b>-39.000,00</b>	<b>-4.600,00</b>	<b>1.214,70</b>	<b>-39.000,00</b>	<b>-4.600,00</b>	<b>1.214,70</b>
<b>SA01</b>	<b>Saldo (01) Haushaltsrücklagen (230 - 240)</b>				<b>0,00</b>	<b>0,00</b>	<b>0,00</b>	<b>0,00</b>	<b>0,00</b>	<b>0,00</b>
<b>SA00</b>	<b>Saldo (00) Nettoergebnis nach Haushaltsrücklagen (Saldo 0 + Saldo 01)</b>				<b>-39.000,00</b>	<b>-4.600,00</b>	<b>1.214,70</b>			
<b>Investive Gebarung</b>										
<b>SU 33</b>	<b>Summe Einzahlungen investive Gebarung</b>							<b>0,00</b>	<b>0,00</b>	<b>0,00</b>
<b>SU 34</b>	<b>Summe Auszahlungen investive Gebarung</b>							<b>0,00</b>	<b>0,00</b>	<b>0,00</b>
<b>SA2</b>	<b>Saldo (2) Geldfluss aus der Investiven Gebarung (33 - 34)</b>							<b>0,00</b>	<b>0,00</b>	<b>0,00</b>
<b>SA3</b>	<b>Saldo (3) Nettofinanzierungssaldo (Saldo 1 + Saldo 2)</b>							<b>-39.000,00</b>	<b>-4.600,00</b>	<b>1.214,70</b>
<b>Finanzierungstätigkeit</b>										
<b>SU 35</b>	<b>Summe Einzahlungen aus der Finanzierungstätigkeit</b>							<b>0,00</b>	<b>0,00</b>	<b>0,00</b>
<b>SU 36</b>	<b>Summe Auszahlungen aus der Finanzierungstätigkeit</b>							<b>0,00</b>	<b>0,00</b>	<b>0,00</b>
<b>SA4</b>	<b>Saldo (4) Geldfluss aus der Finanzierungstätigkeit (35 - 36)</b>							<b>0,00</b>	<b>0,00</b>	<b>0,00</b>
<b>SA5</b>	<b>Saldo (5) Geldfluss aus der voranschlagswirksamen Gebarung (Saldo 3 + Saldo 4)</b>							<b>-39.000,00</b>	<b>-4.600,00</b>	<b>1.214,70</b>
<b>846</b>	<b>Wohn- und Geschäftsgebäude (soweit nicht bei 853)</b>									
<b>846000</b>	<b>Ortszentrum BBG</b>									
<b>Operative Gebarung</b>										
<b>SU 21 / 31</b>	<b>Summe Erträge / Einzahlungen operative Gebarung</b>				<b>0,00</b>	<b>0,00</b>	<b>0,00</b>	<b>0,00</b>	<b>0,00</b>	<b>0,00</b>
1/846000-755000	Abgangsdeckung Dorfwentwicklung BBG GmbH	2233	3233		100.000,00			100.000,00		
<b>SU 22 / 32</b>	<b>Summe Aufwendungen / Auszahlungen operative Gebarung</b>				<b>100.000,00</b>	<b>0,00</b>	<b>0,00</b>	<b>100.000,00</b>	<b>0,00</b>	<b>0,00</b>
<b>SA 0 / SA 1</b>	<b>(0) Nettoergebnis (21 - 22) / (1) Geldfluss operative Gebarung (31 - 32)</b>				<b>-100.000,00</b>	<b>0,00</b>	<b>0,00</b>	<b>-100.000,00</b>	<b>0,00</b>	<b>0,00</b>
<b>SA01</b>	<b>Saldo (01) Haushaltsrücklagen (230 - 240)</b>				<b>0,00</b>	<b>0,00</b>	<b>0,00</b>	<b>0,00</b>	<b>0,00</b>	<b>0,00</b>
<b>SA00</b>	<b>Saldo (00) Nettoergebnis nach Haushaltsrücklagen (Saldo 0 + Saldo 01)</b>				<b>-100.000,00</b>	<b>0,00</b>	<b>0,00</b>			
<b>Investive Gebarung</b>										
6/846000+000000	Bebautes Grundstück		3312	1 30					874.000,00	
<b>SU 33</b>	<b>Summe Einzahlungen investive Gebarung</b>							<b>0,00</b>	<b>874.000,00</b>	<b>0,00</b>
5/846000-000000	Bebaute Grundstücke		3412	1 40					1.874.000,00	
1/846000-082000	Sonstige Beteiligungen - Dorfwentwicklung Bisamberg GmbH		3417	60					35.000,00	
<b>SU 34</b>	<b>Summe Auszahlungen investive Gebarung</b>							<b>0,00</b>	<b>1.909.000,00</b>	<b>0,00</b>
<b>SA2</b>	<b>Saldo (2) Geldfluss aus der Investiven Gebarung (33 - 34)</b>							<b>0,00</b>	<b>-1.035.000,00</b>	<b>0,00</b>
<b>SA3</b>	<b>Saldo (3) Nettofinanzierungssaldo (Saldo 1 + Saldo 2)</b>							<b>-100.000,00</b>	<b>-1.035.000,00</b>	<b>0,00</b>

	MVAG	VC	QU	Ergebnisvoranschlag			Finanzierungsvoranschlag			
				EH	FH	VA 2024	VA 2023	RA 2022	VA 2024	VA 2023
<b>Finanzierungstätigkeit</b>										
6/846000+346000									1.000.000,00	
<b>SU 35</b>	<b>Summe Einzahlungen aus der Finanzierungstätigkeit</b>							<b>0,00</b>	<b>1.000.000,00</b>	<b>0,00</b>
<b>SU 36</b>	<b>Summe Auszahlungen aus der Finanzierungstätigkeit</b>							<b>0,00</b>	<b>0,00</b>	<b>0,00</b>
<b>SA4</b>	<b>Saldo (4) Geldfluss aus der Finanzierungstätigkeit (35 – 36)</b>							<b>0,00</b>	<b>1.000.000,00</b>	<b>0,00</b>
<b>SA5</b>	<b>Saldo (5) Geldfluss aus der voranschlagswirksamen Gebarung (Saldo 3 + Saldo 4)</b>							<b>-100.000,00</b>	<b>-35.000,00</b>	<b>0,00</b>
<b>85 Betriebe mit marktbestimmter Tätigkeit</b>										
<b>850 Betriebe der Wasserversorgung</b>										
<b>850000 Betriebe der Wasserversorgung</b>										
<b>Operative Gebarung</b>										
<b>SU 21 / 31</b>	<b>Summe Erträge / Einzahlungen operative Gebarung</b>							<b>0,00</b>	<b>0,00</b>	<b>0,00</b>
1/850000-650100								600,00	500,00	20,33
				2241	3241	25				
<b>SU 22 / 32</b>	<b>Summe Aufwendungen / Auszahlungen operative Gebarung</b>							<b>600,00</b>	<b>500,00</b>	<b>20,33</b>
<b>SA 0 / SA 1</b>	<b>(0) Nettoergebnis (21 - 22) / (1) Geldfluss operative Gebarung (31 – 32)</b>							<b>-600,00</b>	<b>-500,00</b>	<b>-20,33</b>
<b>SA01</b>	<b>Saldo (01) Haushaltsrücklagen (230 - 240)</b>							<b>0,00</b>	<b>0,00</b>	<b>0,00</b>
<b>SA00</b>	<b>Saldo (00) Nettoergebnis nach Haushaltsrücklagen (Saldo 0 + Saldo 01)</b>							<b>-600,00</b>	<b>-500,00</b>	<b>-20,33</b>
<b>Investive Gebarung</b>										
<b>SU 33</b>	<b>Summe Einzahlungen investive Gebarung</b>							<b>0,00</b>	<b>0,00</b>	<b>0,00</b>
<b>SU 34</b>	<b>Summe Auszahlungen investive Gebarung</b>							<b>0,00</b>	<b>0,00</b>	<b>0,00</b>
<b>SA2</b>	<b>Saldo (2) Geldfluss aus der Investiven Gebarung (33 – 34)</b>							<b>0,00</b>	<b>0,00</b>	<b>0,00</b>
<b>SA3</b>	<b>Saldo (3) Nettofinanzierungssaldo (Saldo 1 + Saldo 2)</b>							<b>-600,00</b>	<b>-500,00</b>	<b>-20,33</b>
<b>Finanzierungstätigkeit</b>										
<b>SU 35</b>	<b>Summe Einzahlungen aus der Finanzierungstätigkeit</b>							<b>0,00</b>	<b>0,00</b>	<b>0,00</b>
1/850000-346100								5.300,00	5.200,00	5.250,00
				3614	65					
<b>SU 36</b>	<b>Summe Auszahlungen aus der Finanzierungstätigkeit</b>							<b>5.300,00</b>	<b>5.200,00</b>	<b>5.250,00</b>
<b>SA4</b>	<b>Saldo (4) Geldfluss aus der Finanzierungstätigkeit (35 – 36)</b>							<b>-5.300,00</b>	<b>-5.200,00</b>	<b>-5.250,00</b>
<b>SA5</b>	<b>Saldo (5) Geldfluss aus der voranschlagswirksamen Gebarung (Saldo 3 + Saldo 4)</b>							<b>-5.900,00</b>	<b>-5.700,00</b>	<b>-5.270,33</b>
<b>851 Betriebe der Abwasserbeseitigung</b>										
<b>851000 Betriebe der Abwasserbeseitigung</b>										
<b>Operative Gebarung</b>										
2/851000+813000								9.200,00	11.700,00	11.435,72
				2127						
2/851000+816000										3.251,57
				2114	3114	13				



		MVAG		VC QU	Ergebnisvoranschlag			Finanzierungsvoranschlag		
		EH	FH		VA 2024	VA 2023	RA 2022	VA 2024	VA 2023	RA 2022
6/851000+829910	Zuführungen	2116	3116	1 18		34.500,00			34.500,00	
2/851000+850000	Kanaleinmündungsgebühren	2111	3111	10	30.000,00	30.000,00	27.336,84	30.000,00	30.000,00	41.093,79
2/851000+852100	Kanalbenutzungsgebühren	2113	3113	12	1.090.000,00	1.082.500,00	1.082.498,49	1.090.000,00	1.082.500,00	1.082.938,83
6/851000+899000	Entnahmen aus Verrechnungsrücklagen zwischen operativer Gebarung und Projekten	2116		1	55.000,00					
<b>SU 21 / 31</b>	<b>Summe Erträge / Einzahlungen operative Gebarung</b>				<b>1.184.200,00</b>	<b>1.158.700,00</b>	<b>1.124.522,62</b>	<b>1.120.000,00</b>	<b>1.147.000,00</b>	<b>1.127.284,19</b>
1/851000-400000	Geringwertige Wirtschaftsgüter - Grenze netto € 1.000,-	2221	3221	23	500,00	500,00	280,67	500,00	500,00	280,67
1/851000-452000	Treibstoffe	2221	3221	23	2.000,00	1.800,00	1.794,94	2.000,00	1.800,00	1.747,90
1/851000-510000	Geldbezüge VB - Verwaltung	2211	3211	20	79.500,00	71.300,00	66.076,45	79.500,00	71.300,00	66.076,45
1/851000-511000	Geldbezüge VB - Handwerkliche Verwendung	2211	3211	20	38.300,00	69.400,00	63.503,31	38.300,00	69.400,00	63.503,31
1/851000-565000	Mehre Leistungsvergütungen	2211	3211	20	12.700,00	14.200,00	13.191,40	12.700,00	14.200,00	13.191,40
1/851000-569000	Sonstige Nebengebühren	2211	3211	20	5.400,00	8.500,00	8.000,73	5.400,00	8.500,00	8.000,73
1/851000-580000	Dgb für Familienbeihilfen	2212	3212	20	5.100,00	6.400,00	5.858,67	5.100,00	6.400,00	5.858,67
1/851000-582000	Sonst. Dgb zur Sozialen Sicherheit	2212	3212	20	27.100,00	32.600,00	29.948,82	27.100,00	32.600,00	29.948,82
1/851000-582100	Sonstige Dienstgeberbeiträge zur sozialen Sicherheit	2212	3212	20	1.200,00	1.600,00	1.421,34	1.200,00	1.600,00	1.421,34
1/851000-591000	Dotierung von Rückstellungen für Abfertigungen	2214			3.200,00	1.400,00	1.219,07			
1/851000-592000	Dotierung von Rückstellungen für Jubiläumszuwendungen	2214			2.100,00	2.100,00	1.951,82			
1/851000-600000	Strom (Beleuchtung,Pumpwerke)	2222	3222	24	4.100,00	10.400,00	4.616,55	4.100,00	10.400,00	4.616,55
1/851000-612000	Instandhaltung Kanalnetz - PG 004	2224	3224	24	60.000,00	118.500,00	72.583,83	60.000,00	118.500,00	73.012,15
1/851000-617000	Instandhaltung Fahrzeug - PG 040	2224	3224	24	2.000,00	3.200,00	1.223,03	2.000,00	3.200,00	1.223,03
1/851000-630000	Porto	2222	3222	24	2.100,00	2.100,00	2.313,12	2.100,00	2.100,00	2.313,12
1/851000-631000	Telefongebühren	2222	3222	24	400,00	500,00	946,62	400,00	500,00	957,62
1/851000-650300	Zinsen - Darlehen ABA BA 10	2241	3241	25	7.900,00	7.000,00	1.142,94	7.900,00	7.000,00	1.142,94
1/851000-650500	Kreditzinsen Raiba Kbg ABA BA 06 Brunnst/Hagenbr/Kirchwei	2241	3241	25	1.300,00	1.100,00	44,61	1.300,00	1.100,00	44,61
1/851000-650600	Kreditzinsen Landes hypo Tirol BA 07+08+09 Pumpw. Krautack./Setzg.	2241	3241	25		200,00	54,58		200,00	54,58
1/851000-650700	Zinsen für Finanzschulden in Euro	2241	3241	25	3.600,00	1.500,00	97,79	3.600,00	1.500,00	97,79
1/851000-670000	Versicherungen	2222	3222	24	2.500,00	2.500,00	2.370,09	2.500,00	2.500,00	2.370,09
1/851000-680000	Planmäßige Abschreibung	2226			214.700,00	234.000,00	235.816,67			
1/851000-683000	Verluste aus dem Abgang von Sachanlagen und immateriellen Vermögenswerten	2226					61,69			
1/851000-710000	Entrichtung Gebrauchsabgabe	2225	3225	24	16.400,00	16.400,00	16.363,35	16.400,00	16.400,00	16.363,35
1/851000-721000	Bezüge der Organe	2225	3225	22	15.600,00	13.100,00	12.376,29	15.600,00	13.100,00	12.376,29
1/851000-724000	Reisegebühren	2225	3225	24	100,00	100,00	58,15	100,00	100,00	58,15

		MVAG		VC QU	Ergebnisvoranschlag			Finanzierungsvoranschlag		
		EH	FH		VA 2024	VA 2023	RA 2022	VA 2024	VA 2023	RA 2022
1/851000-729910	Zuführungen	2225	3225	24		34.500,00			34.500,00	
1/851000-755000	Betrieb Kläranlage AWW Kbg - NEU	2233	3233	27	232.800,00	229.700,00	202.272,00	232.800,00	229.700,00	202.272,00
1/851000-755400	Beitrag an AWW BA 01 Kläranlage	2233	3233	27	7.200,00	7.300,00	7.924,72	7.200,00	7.300,00	7.924,72
1/851000-755410	Beitrag an AWW BA 02 S-Ost	2233	3233	27	40.200,00	40.200,00	40.160,76	40.200,00	40.200,00	60.995,35
1/851000-755420	Beitrag an AWW BA 02 Kläranlage	2233	3233	27	14.000,00	14.000,00	13.982,68	14.000,00	14.000,00	21.236,60
1/851000-755440	Beitrag AWW - Kredit ARA BA 08	2233	3233	27	68.300,00	68.400,00	68.393,66	68.300,00	68.400,00	59.919,41
1/851000-755470	Beitrag AWW - Ausbaustufe II	2233	3233	27	40.800,00	40.800,00	40.808,06	40.800,00	40.800,00	40.808,06
1/851000-768100	Ermäßigung Kanalbenützungsgebühren	2234	3234	27	700,00	700,00	159,02	700,00	700,00	159,02
<b>SU 22 / 32</b>	<b>Summe Aufwendungen / Auszahlungen operative Gebarung</b>				<b>911.800,00</b>	<b>1.056.000,00</b>	<b>917.017,43</b>	<b>691.800,00</b>	<b>818.500,00</b>	<b>697.974,72</b>
<b>SA 0 / SA 1</b>	<b>(0) Nettoergebnis (21 - 22) / (1) Geldfluss operative Gebarung (31 - 32)</b>				<b>272.400,00</b>	<b>102.700,00</b>	<b>207.505,19</b>	<b>428.200,00</b>	<b>328.500,00</b>	<b>429.309,47</b>
<b>SA01</b>	<b>Saldo (01) Haushaltsrücklagen (230 - 240)</b>				<b>0,00</b>	<b>0,00</b>	<b>0,00</b>	<b>0,00</b>	<b>0,00</b>	<b>0,00</b>
<b>SA00</b>	<b>Saldo (00) Nettoergebnis nach Haushaltsrücklagen (Saldo 0 + Saldo 01)</b>				<b>272.400,00</b>	<b>102.700,00</b>	<b>207.505,19</b>			
<b>Investive Gebarung</b>										
6/851000+300000	Kapitaltransfers von Bund - KPC (ab 2021) - BA 09-BA12		3331	1 33				10.400,00	10.400,00	-25.086,25
6/851000+301100	Zuschuss WWF - BA 101 - Kanalkataster		3331	1 33					7.000,00	
2/851000+307000	Kanaleinmündungsgebühren		3334	34				20.000,00	20.000,00	17.025,42
<b>SU 33</b>	<b>Summe Einzahlungen investive Gebarung</b>							<b>30.400,00</b>	<b>37.400,00</b>	<b>-8.060,83</b>
1/851000-004000	Investitionen Kanalnetz		3412	2 40				59.200,00	40.000,00	6.767,76
5/851000-004000	Digitalisierung Kanalkataster		3412	1 40				55.000,00	52.000,00	35.673,78
5/851000-004010	Diverse Vorhaben		3412	1 40				10.400,00	10.000,00	
<b>SU 34</b>	<b>Summe Auszahlungen investive Gebarung</b>							<b>124.600,00</b>	<b>102.000,00</b>	<b>42.441,54</b>
<b>SA2</b>	<b>Saldo (2) Geldfluss aus der Investiven Gebarung (33 - 34)</b>							<b>-94.200,00</b>	<b>-64.600,00</b>	<b>-50.502,37</b>
<b>SA3</b>	<b>Saldo (3) Nettofinanzierungssaldo (Saldo 1 + Saldo 2)</b>							<b>334.000,00</b>	<b>263.900,00</b>	<b>378.807,10</b>
<b>Finanzierungstätigkeit</b>										
6/851000+346700	Investitionsdarlehen von Finanzunternehmen		3514	1 55						40.000,00
<b>SU 35</b>	<b>Summe Einzahlungen aus der Finanzierungstätigkeit</b>							<b>0,00</b>	<b>0,00</b>	<b>40.000,00</b>
1/851000-346300	Tilgung Darlehen Raiba Kbg ABA BA06 Brunnst/Hagenbr/Kirchweing		3614	65				11.600,00	11.700,00	11.650,00
1/851000-346400	Tilgung Darlehen Landeshypo Stmk BA 07+08+09 Pumpw. Krautackerl/Setz		3614	65					8.300,00	16.666,68
1/851000-346500	Tilgung - Darlehn ABA BA 10 Franz Zeillerg.		3614	65				16.000,00	16.000,00	16.000,00
1/851000-346700	Investitionsdarlehen von Finanzunternehmen		3614	65				2.200,00	3.000,00	3.547,90
<b>SU 36</b>	<b>Summe Auszahlungen aus der Finanzierungstätigkeit</b>							<b>29.800,00</b>	<b>39.000,00</b>	<b>47.864,58</b>
<b>SA4</b>	<b>Saldo (4) Geldfluss aus der Finanzierungstätigkeit (35 - 36)</b>							<b>-29.800,00</b>	<b>-39.000,00</b>	<b>-7.864,58</b>
<b>SA5</b>	<b>Saldo (5) Geldfluss aus der voranschlagswirksamen Gebarung (Saldo 3 + Saldo 4)</b>							<b>304.200,00</b>	<b>224.900,00</b>	<b>370.942,52</b>

	MVAG	VC QU	Ergebnisvoranschlag			Finanzierungsvoranschlag			
			EH	FH	VA 2024	VA 2023	RA 2022	VA 2024	VA 2023
<b>851001</b>	<b>Betriebe der Abwasserbeseitigung</b>								
<b>Operative Gebarung</b>									
<b>SU 21 / 31</b>	<b>Summe Erträge / Einzahlungen operative Gebarung</b>				<b>0,00</b>	<b>0,00</b>	<b>0,00</b>	<b>0,00</b>	<b>0,00</b>
1/851001-680000	Planmäßige Abschreibung	2226			1.100,00	1.100,00	1.065,25		
<b>SU 22 / 32</b>	<b>Summe Aufwendungen / Auszahlungen operative Gebarung</b>				<b>1.100,00</b>	<b>1.100,00</b>	<b>1.065,25</b>	<b>0,00</b>	<b>0,00</b>
<b>SA 0 / SA 1</b>	<b>(0) Nettoergebnis (21 - 22) / (1) Geldfluss operative Gebarung (31 - 32)</b>				<b>-1.100,00</b>	<b>-1.100,00</b>	<b>-1.065,25</b>	<b>0,00</b>	<b>0,00</b>
<b>SA01</b>	<b>Saldo (01) Haushaltsrücklagen (230 - 240)</b>				<b>0,00</b>	<b>0,00</b>	<b>0,00</b>	<b>0,00</b>	<b>0,00</b>
<b>SA00</b>	<b>Saldo (00) Nettoergebnis nach Haushaltsrücklagen (Saldo 0 + Saldo 01)</b>				<b>-1.100,00</b>	<b>-1.100,00</b>	<b>-1.065,25</b>		
<b>Investive Gebarung</b>									
<b>SU 33</b>	<b>Summe Einzahlungen investive Gebarung</b>						<b>0,00</b>	<b>0,00</b>	<b>0,00</b>
<b>SU 34</b>	<b>Summe Auszahlungen investive Gebarung</b>						<b>0,00</b>	<b>0,00</b>	<b>0,00</b>
<b>SA2</b>	<b>Saldo (2) Geldfluss aus der Investiven Gebarung (33 - 34)</b>						<b>0,00</b>	<b>0,00</b>	<b>0,00</b>
<b>SA3</b>	<b>Saldo (3) Nettofinanzierungssaldo (Saldo 1 + Saldo 2)</b>						<b>0,00</b>	<b>0,00</b>	<b>0,00</b>
<b>Finanzierungstätigkeit</b>									
<b>SU 35</b>	<b>Summe Einzahlungen aus der Finanzierungstätigkeit</b>						<b>0,00</b>	<b>0,00</b>	<b>0,00</b>
<b>SU 36</b>	<b>Summe Auszahlungen aus der Finanzierungstätigkeit</b>						<b>0,00</b>	<b>0,00</b>	<b>0,00</b>
<b>SA4</b>	<b>Saldo (4) Geldfluss aus der Finanzierungstätigkeit (35 - 36)</b>						<b>0,00</b>	<b>0,00</b>	<b>0,00</b>
<b>SA5</b>	<b>Saldo (5) Geldfluss aus der voranschlagswirksamen Gebarung (Saldo 3 + Saldo 4)</b>						<b>0,00</b>	<b>0,00</b>	<b>0,00</b>
<b>851999</b>	<b>Kanalbau WWF Darlehn</b>								
<b>Operative Gebarung</b>									
<b>SU 21 / 31</b>	<b>Summe Erträge / Einzahlungen operative Gebarung</b>				<b>0,00</b>	<b>0,00</b>	<b>0,00</b>	<b>0,00</b>	<b>0,00</b>
5/851999-650000	zu kapitalisierende Zinsen	2241 3241 1 25			1.000,00	1.100,00	1.044,03	1.000,00	1.100,00
<b>SU 22 / 32</b>	<b>Summe Aufwendungen / Auszahlungen operative Gebarung</b>				<b>1.000,00</b>	<b>1.100,00</b>	<b>1.044,03</b>	<b>1.000,00</b>	<b>1.100,00</b>
<b>SA 0 / SA 1</b>	<b>(0) Nettoergebnis (21 - 22) / (1) Geldfluss operative Gebarung (31 - 32)</b>				<b>-1.000,00</b>	<b>-1.100,00</b>	<b>-1.044,03</b>	<b>-1.000,00</b>	<b>-1.100,00</b>
<b>SA01</b>	<b>Saldo (01) Haushaltsrücklagen (230 - 240)</b>				<b>0,00</b>	<b>0,00</b>	<b>0,00</b>	<b>0,00</b>	<b>0,00</b>
<b>SA00</b>	<b>Saldo (00) Nettoergebnis nach Haushaltsrücklagen (Saldo 0 + Saldo 01)</b>				<b>-1.000,00</b>	<b>-1.100,00</b>	<b>-1.044,03</b>		
<b>Investive Gebarung</b>									
<b>SU 33</b>	<b>Summe Einzahlungen investive Gebarung</b>						<b>0,00</b>	<b>0,00</b>	<b>0,00</b>
<b>SU 34</b>	<b>Summe Auszahlungen investive Gebarung</b>						<b>0,00</b>	<b>0,00</b>	<b>0,00</b>
<b>SA2</b>	<b>Saldo (2) Geldfluss aus der Investiven Gebarung (33 - 34)</b>						<b>0,00</b>	<b>0,00</b>	<b>0,00</b>
<b>SA3</b>	<b>Saldo (3) Nettofinanzierungssaldo (Saldo 1 + Saldo 2)</b>						<b>-1.000,00</b>	<b>-1.100,00</b>	<b>-1.044,03</b>
<b>Finanzierungstätigkeit</b>									
6/851999+341000	Zugang der kapitalisierten Zinsen	3511 1 54					1.000,00	1.100,00	1.044,03
<b>SU 35</b>	<b>Summe Einzahlungen aus der Finanzierungstätigkeit</b>						<b>1.000,00</b>	<b>1.100,00</b>	<b>1.044,03</b>
<b>SU 36</b>	<b>Summe Auszahlungen aus der Finanzierungstätigkeit</b>						<b>0,00</b>	<b>0,00</b>	<b>0,00</b>
<b>SA4</b>	<b>Saldo (4) Geldfluss aus der Finanzierungstätigkeit (35 - 36)</b>						<b>1.000,00</b>	<b>1.100,00</b>	<b>1.044,03</b>

		MVAG VC QU			Ergebnisvoranschlag			Finanzierungsvoranschlag		
		EH	FH		VA 2024	VA 2023	RA 2022	VA 2024	VA 2023	RA 2022
<b>SA5</b>	<b>Saldo (5) Geldfluss aus der voranschlagswirksamen Gebarung (Saldo 3 + Saldo 4)</b>							<b>0,00</b>	<b>0,00</b>	<b>0,00</b>
<b>852</b>	<b>Betriebe der Müllbeseitigung</b>									
<b>852000</b>	<b>Betriebe der Müllbeseitigung</b>									
	<b>Operative Gebarung</b>									
2/852000+808000	Veräußerung von Altmaterial Erlöse aus Wertstoffen	2116	3116	16		57.200,00	50.632,18		57.200,00	50.632,18
2/852000+808100	Veräußerungen von Waren	2116	3116	16	2.500,00	2.500,00	4.590,16	2.500,00	2.500,00	4.599,98
2/852000+808500	Erträge Abfallverband	2116	3116	16	55.200,00			55.200,00		
2/852000+817000	Erträge aus der Auflösung von sonstigen Rückstellungen		2117				14.391,87			
2/852000+828000	Abfallverband teilw. Rückersatz der RL-Bildung Behälterankauf	2116	3116	18		13.500,00	24.132,02		13.500,00	24.132,02
2/852000+852000	Abfallwirtschaftsgebühr	2113	3113	12	752.500,00	752.500,00	752.554,56	752.500,00	752.500,00	751.570,48
2/852000+860001	Zuschüsse aus d. Behinderteneinstellungsgesetz	2121	3121	15	7.000,00	8.400,00	8.400,00	7.000,00	8.400,00	8.400,00
2/852000+861200	Zinszuschuss Raiba Kbg LFSA AZB-Bauhof	2121	3121	15			20,21			20,21
<b>SU 21 / 31</b>	<b>Summe Erträge / Einzahlungen operative Gebarung</b>				<b>817.200,00</b>	<b>834.100,00</b>	<b>854.721,00</b>	<b>817.200,00</b>	<b>834.100,00</b>	<b>839.354,87</b>
1/852000-400000	Geringwertige Wirtschaftsgüter - Grenze netto € 1.000,-	2221	3221	23	1.000,00	1.000,00	986,50	1.000,00	1.000,00	986,50
1/852000-510000	Geldbezüge VB - Verwaltung	2211	3211	20	33.300,00	29.000,00	51.357,72	33.300,00	29.000,00	51.357,72
1/852000-511000	Geldbezüge VB - Handwerkliche Verwendung	2211	3211	20	30.700,00	44.100,00	37.326,79	30.700,00	44.100,00	37.326,79
1/852000-565000	Mehrerleistungsvergütungen	2211	3211	20	2.800,00	3.700,00	3.437,32	2.800,00	3.700,00	3.437,32
1/852000-569000	Sonstige Nebengebühren	2211	3211	20	2.400,00	3.300,00	2.490,66	2.400,00	3.300,00	2.490,66
1/852000-580000	Dgb für Familienbeihilfen	2212	3212	20	1.400,00	1.300,00	1.547,67	1.400,00	1.300,00	1.547,67
1/852000-582000	Sonst. Dgb zur Sozialen Sicherheit	2212	3212	20	13.700,00	15.800,00	15.540,65	13.700,00	15.800,00	15.540,65
1/852000-582100	Sonstige Dienstgeberbeiträge zur sozialen Sicherheit	2212	3212	20	600,00	400,00	347,64	600,00	400,00	347,64
1/852000-591000	Dotierung von Rückstellungen für Abfertigungen		2214		2.700,00	1.200,00	1.806,73			
1/852000-592000	Dotierung von Rückstellungen für Jubiläumswendungen		2214		1.200,00	500,00	635,22			
1/852000-600000	Altstoffsammelzentrum/ Setzfeld Strom	2222	3222	24	1.800,00	4.600,00		1.800,00	4.600,00	
1/852000-616000	Instandhaltung Maschinen und Geräte - PG 020	2224	3224	24	300,00		250,00	300,00		250,00
1/852000-630000	Porto	2222	3222	24	2.100,00	2.100,00	2.097,28	2.100,00	2.100,00	2.097,28
1/852000-631000	Telefongebühren	2222	3222	24	100,00	200,00	86,64	100,00	200,00	86,64
1/852000-650000	Kreditzinsen Raiba Kbg LFSA AZB-Bauhof	2241	3241	25		100,00	14,95		100,00	14,95
1/852000-650100	Kreditzinsen-Hypo Tirol AZB-Eigenmittel	2241	3241	25		100,00	54,03		100,00	54,03

		MVAG		VC QU	Ergebnisvoranschlag			Finanzierungsvoranschlag		
		EH	FH		VA 2024	VA 2023	RA 2022	VA 2024	VA 2023	RA 2022
1/852000-680000	Planmäßige Abschreibung	2226			6.500,00	6.600,00	6.570,23			
1/852000-721000	Bezüge der Organe	2225	3225	22	15.600,00	13.100,00	12.376,42	15.600,00	13.100,00	12.376,42
1/852000-724000	Reisegebühren	2225	3225	24	100,00	100,00	33,36	100,00	100,00	33,36
1/852000-728000	Sonstige Leistungsentgelte	2225	3225	24	10.200,00	12.900,00	9.059,22	10.200,00	12.900,00	9.024,48
1/852000-755000	Beiträge Abfallwirtschaftsverband	2233	3233	27	504.700,00	486.400,00	429.896,67	504.700,00	486.400,00	429.896,67
<b>SU 22 / 32</b>	<b>Summe Aufwendungen / Auszahlungen operative Gebarung</b>				<b>631.200,00</b>	<b>626.500,00</b>	<b>575.915,70</b>	<b>620.800,00</b>	<b>618.200,00</b>	<b>566.868,78</b>
<b>SA 0 / SA 1</b>	<b>(0) Nettoergebnis (21 - 22) / (1) Geldfluss operative Gebarung (31 - 32)</b>				<b>186.000,00</b>	<b>207.600,00</b>	<b>278.805,30</b>	<b>196.400,00</b>	<b>215.900,00</b>	<b>272.486,09</b>
<b>SA01</b>	<b>Saldo (01) Haushaltsrücklagen (230 - 240)</b>				<b>0,00</b>	<b>0,00</b>	<b>0,00</b>	<b>0,00</b>	<b>0,00</b>	<b>0,00</b>
<b>SA00</b>	<b>Saldo (00) Nettoergebnis nach Haushaltsrücklagen (Saldo 0 + Saldo 01)</b>				<b>186.000,00</b>	<b>207.600,00</b>	<b>278.805,30</b>			
<b>Investive Gebarung</b>										
<b>SU 33</b>	<b>Summe Einzahlungen investive Gebarung</b>							<b>0,00</b>	<b>0,00</b>	<b>0,00</b>
1/852000-042000	Amts-, Betriebs- und Geschäftsausstattung		3415	2 41						2.981,25
<b>SU 34</b>	<b>Summe Auszahlungen investive Gebarung</b>							<b>0,00</b>	<b>0,00</b>	<b>2.981,25</b>
<b>SA2</b>	<b>Saldo (2) Geldfluss aus der Investiven Gebarung (33 - 34)</b>							<b>0,00</b>	<b>0,00</b>	<b>-2.981,25</b>
<b>SA3</b>	<b>Saldo (3) Nettofinanzierungssaldo (Saldo 1 + Saldo 2)</b>							<b>196.400,00</b>	<b>215.900,00</b>	<b>269.504,84</b>
<b>Finanzierungstätigkeit</b>										
<b>SU 35</b>	<b>Summe Einzahlungen aus der Finanzierungstätigkeit</b>							<b>0,00</b>	<b>0,00</b>	<b>0,00</b>
1/852000-346000	Tilgung Darlehen Raiba Kbg LFSA AZB-Bauhof		3614	65					7.700,00	15.400,00
1/852000-346100	Tilgung Darlehen - Hypo Tirol AZB-Eigenmittel		3614	65					8.300,00	16.500,00
<b>SU 36</b>	<b>Summe Auszahlungen aus der Finanzierungstätigkeit</b>							<b>0,00</b>	<b>16.000,00</b>	<b>31.900,00</b>
<b>SA4</b>	<b>Saldo (4) Geldfluss aus der Finanzierungstätigkeit (35 - 36)</b>							<b>0,00</b>	<b>-16.000,00</b>	<b>-31.900,00</b>
<b>SA5</b>	<b>Saldo (5) Geldfluss aus der voranschlagswirksamen Gebarung (Saldo 3 + Saldo 4)</b>							<b>196.400,00</b>	<b>199.900,00</b>	<b>237.604,84</b>
<b>852100</b>	<b>Betriebe der Müllbeseitigung</b>									
<b>Operative Gebarung</b>										
2/852100+810000	Nebenerlöse ASZ	2114	3114	13	1.000,00	1.000,00	1.040,86	1.000,00	1.000,00	1.040,86
2/852100+829100	Div. Schadensfälle	2116	3116	18			2.388,18			2.388,18
2/852100+852000	Abfallwirtschaftabgabe	2113	3113	12	38.000,00	37.800,00	37.769,89	38.000,00	37.800,00	37.724,64
<b>SU 21 / 31</b>	<b>Summe Erträge / Einzahlungen operative Gebarung</b>				<b>39.000,00</b>	<b>38.800,00</b>	<b>41.198,93</b>	<b>39.000,00</b>	<b>38.800,00</b>	<b>41.153,68</b>
1/852100-400000	Geringwertige Wirtschaftsgüter (GWG)	2221	3221	23			517,35			517,35
1/852100-459000	Sonstige Verbrauchsgüter	2221	3221	23	100,00	100,00		100,00	100,00	
1/852100-618000	Instandhaltung von Sonst. anlagen - PG 030, 042	2224	3224	24	1.800,00	1.300,00	780,00	1.800,00	1.300,00	780,00
1/852100-680000	Planmäßige Abschreibung	2226			300,00	300,00	343,01			
1/852100-691000	Diverse Schadensfälle	2225	3225	24			2.566,00			2.566,00
1/852100-700000	Miete Kartonagenpresse	2223	3223	24	3.300,00	2.100,00		3.300,00	2.100,00	

		MVAG		VC QU	Ergebnisvoranschlag			Finanzierungsvoranschlag		
		EH	FH		VA 2024	VA 2023	RA 2022	VA 2024	VA 2023	RA 2022
1/852100-728000	Diverse Abfallentsorgung-ASZ	2225	3225	24	109.400,00	114.000,00	93.272,18	109.400,00	114.000,00	90.465,70
1/852100-728001	Entgelte für sonstige Leistungen	2225	3225	24		2.900,00			2.900,00	
<b>SU 22 / 32</b>	<b>Summe Aufwendungen / Auszahlungen operative Gebarung</b>				<b>114.900,00</b>	<b>120.700,00</b>	<b>97.478,54</b>	<b>114.600,00</b>	<b>120.400,00</b>	<b>94.329,05</b>
<b>SA 0 / SA 1</b>	<b>(0) Nettoergebnis (21 - 22) / (1) Geldfluss operative Gebarung (31 - 32)</b>				<b>-75.900,00</b>	<b>-81.900,00</b>	<b>-56.279,61</b>	<b>-75.600,00</b>	<b>-81.600,00</b>	<b>-53.175,37</b>
<b>SA01</b>	<b>Saldo (01) Haushaltsrücklagen (230 - 240)</b>				<b>0,00</b>	<b>0,00</b>	<b>0,00</b>	<b>0,00</b>	<b>0,00</b>	<b>0,00</b>
<b>SA00</b>	<b>Saldo (00) Nettoergebnis nach Haushaltsrücklagen (Saldo 0 + Saldo 01)</b>				<b>-75.900,00</b>	<b>-81.900,00</b>	<b>-56.279,61</b>			
<b>Investive Gebarung</b>										
<b>SU 33</b>	<b>Summe Einzahlungen investive Gebarung</b>							<b>0,00</b>	<b>0,00</b>	<b>0,00</b>
1/852100-010000	Gebäude und Bauten			3413 2 40					3.500,00	
<b>SU 34</b>	<b>Summe Auszahlungen investive Gebarung</b>							<b>0,00</b>	<b>3.500,00</b>	<b>0,00</b>
<b>SA2</b>	<b>Saldo (2) Geldfluss aus der Investiven Gebarung (33 - 34)</b>							<b>0,00</b>	<b>-3.500,00</b>	<b>0,00</b>
<b>SA3</b>	<b>Saldo (3) Nettofinanzierungssaldo (Saldo 1 + Saldo 2)</b>							<b>-75.600,00</b>	<b>-85.100,00</b>	<b>-53.175,37</b>
<b>Finanzierungstätigkeit</b>										
<b>SU 35</b>	<b>Summe Einzahlungen aus der Finanzierungstätigkeit</b>							<b>0,00</b>	<b>0,00</b>	<b>0,00</b>
<b>SU 36</b>	<b>Summe Auszahlungen aus der Finanzierungstätigkeit</b>							<b>0,00</b>	<b>0,00</b>	<b>0,00</b>
<b>SA4</b>	<b>Saldo (4) Geldfluss aus der Finanzierungstätigkeit (35 - 36)</b>							<b>0,00</b>	<b>0,00</b>	<b>0,00</b>
<b>SA5</b>	<b>Saldo (5) Geldfluss aus der voranschlagswirksamen Gebarung (Saldo 3 + Saldo 4)</b>							<b>-75.600,00</b>	<b>-85.100,00</b>	<b>-53.175,37</b>
<b>853</b>	<b>Betriebe für die Errichtung und Verwaltung von Wohn- und Ges</b>									
<b>853000</b>	<b>Betrieb f.Wohn- und Geschäftsgebäude</b>									
<b>Operative Gebarung</b>										
2/853000+811000	Kl.-E.Hauptstrasse 48	2115	3115	14	800,00	800,00	629,17	800,00	800,00	629,17
2/853000+813000	Erträge aus der Auflösung von Investitionszuschüssen (Kapitaltransfers)		2127		6.800,00	6.800,00	6.796,90			
2/853000+824100	Mieteinnahmen FS KLE	2134	3134	18			2.828,20			2.828,20
<b>SU 21 / 31</b>	<b>Summe Erträge / Einzahlungen operative Gebarung</b>				<b>7.600,00</b>	<b>7.600,00</b>	<b>10.254,27</b>	<b>800,00</b>	<b>800,00</b>	<b>3.457,37</b>
1/853000-400000	KLE 48 - Geringwertige Wirtschaftsgüter - Grenze netto € 1.000,-	2221	3221	23			51,01			51,01
1/853000-511000	Bezüge - Handwerkliche Verwendung - KLE 48	2211	3211	20	4.000,00	3.600,00	3.284,52	4.000,00	3.600,00	3.284,52
1/853000-565000	Mehrleistungsvergütungen KLE 48	2211	3211	20	100,00	100,00	7,44	100,00	100,00	7,44
1/853000-580000	Dgb für Familienbeihilfen KLE 48	2212	3212	20	200,00	100,00	128,37	200,00	100,00	128,37
1/853000-582000	Sonst. Dgb zur Sozialen Sicherheit KLE 48	2212	3212	20	800,00	700,00	655,66	800,00	700,00	655,66
1/853000-582100	Sonstige Dienstgeberbeiträge zur sozialen Sicherheit	2212	3212	20	100,00	100,00	50,23	100,00	100,00	50,23
1/853000-592000	Dotierung von Rückstellungen für Jubiläumszuwendungen		2214		200,00	400,00	98,07			
1/853000-600000	Kle 48 - Strom	2222	3222	24	1.000,00	2.400,00	351,85	1.000,00	2.400,00	351,85
1/853000-600010	KLE 48 - Gas	2222	3222	24	11.000,00	3.200,00	12.805,44	11.000,00	3.200,00	12.805,44

		MVAG		VC QU	Ergebnisvoranschlag			Finanzierungsvoranschlag		
		EH	FH		VA 2024	VA 2023	RA 2022	VA 2024	VA 2023	RA 2022
1/853000-600200	KLE 48 - Wasser	2222	3222	24	100,00	100,00	97,16	100,00	100,00	97,16
1/853000-614000	KLE 48 - Instandhaltung Gebäude	2224	3224	24	500,00	400,00	828,41	500,00	400,00	828,41
1/853000-618000	Instandhaltung von Sonst. anlagen - PG 030, 042	2224	3224	24		1.100,00			1.100,00	
1/853000-631000	KLE 48 - Telefon, Telegraf, Telex	2222	3222	24	400,00	400,00	397,80	400,00	400,00	427,52
1/853000-670000	Kle 48 - Versicherungen	2222	3222	24	1.500,00	1.500,00	1.351,63	1.500,00	1.500,00	1.351,63
1/853000-680000	Planmäßige Abschreibung	2226			71.800,00	71.600,00	71.453,98			
1/853000-711000	Kle 48 - Gemeindegebühren (Ausgaben)	2225	3225	24	500,00	500,00	530,96	500,00	500,00	530,96
1/853000-728000	Entgelte für sonstige Leistungen	2225	3225	24			1.822,06			1.822,06
<b>SU 22 / 32</b>	<b>Summe Aufwendungen / Auszahlungen operative Gebarung</b>				<b>92.200,00</b>	<b>86.200,00</b>	<b>93.914,59</b>	<b>20.200,00</b>	<b>14.200,00</b>	<b>22.392,26</b>
<b>SA 0 / SA 1</b>	<b>(0) Nettoergebnis (21 - 22) / (1) Geldfluss operative Gebarung (31 - 32)</b>				<b>-84.600,00</b>	<b>-78.600,00</b>	<b>-83.660,32</b>	<b>-19.400,00</b>	<b>-13.400,00</b>	<b>-18.934,89</b>
<b>SA01</b>	<b>Saldo (01) Haushaltsrücklagen (230 - 240)</b>				<b>0,00</b>	<b>0,00</b>	<b>0,00</b>	<b>0,00</b>	<b>0,00</b>	<b>0,00</b>
<b>SA00</b>	<b>Saldo (00) Nettoergebnis nach Haushaltsrücklagen (Saldo 0 + Saldo 01)</b>				<b>-84.600,00</b>	<b>-78.600,00</b>	<b>-83.660,32</b>			
<b>Investive Gebarung</b>										
<b>SU 33</b>	<b>Summe Einzahlungen investive Gebarung</b>							<b>0,00</b>	<b>0,00</b>	<b>0,00</b>
1/853000-010000	Kle 48 - Gebäude		3413	2 40						3.272,52
1/853000-020000	Maschinen und maschinelle Anlagen		3414	2 41					9.600,00	
1/853000-042000	Amts-, Betriebs- und Geschäftsausstattung		3415	2 41						898,42
<b>SU 34</b>	<b>Summe Auszahlungen investive Gebarung</b>							<b>0,00</b>	<b>9.600,00</b>	<b>4.170,94</b>
<b>SA2</b>	<b>Saldo (2) Geldfluss aus der Investiven Gebarung (33 - 34)</b>							<b>0,00</b>	<b>-9.600,00</b>	<b>-4.170,94</b>
<b>SA3</b>	<b>Saldo (3) Nettofinanzierungssaldo (Saldo 1 + Saldo 2)</b>							<b>-19.400,00</b>	<b>-23.000,00</b>	<b>-23.105,83</b>
<b>Finanzierungstätigkeit</b>										
<b>SU 35</b>	<b>Summe Einzahlungen aus der Finanzierungstätigkeit</b>							<b>0,00</b>	<b>0,00</b>	<b>0,00</b>
<b>SU 36</b>	<b>Summe Auszahlungen aus der Finanzierungstätigkeit</b>							<b>0,00</b>	<b>0,00</b>	<b>0,00</b>
<b>SA4</b>	<b>Saldo (4) Geldfluss aus der Finanzierungstätigkeit (35 - 36)</b>							<b>0,00</b>	<b>0,00</b>	<b>0,00</b>
<b>SA5</b>	<b>Saldo (5) Geldfluss aus der voranschlagswirksamen Gebarung (Saldo 3 + Saldo 4)</b>							<b>-19.400,00</b>	<b>-23.000,00</b>	<b>-23.105,83</b>
<b>853100</b>	<b>Betrieb f.Wohn- und Geschäftsgebäude</b>									
<b>Operative Gebarung</b>										
2/853100+811000	Schulgasse 4 - KDG BBG	2115	3115	14	2.400,00	2.400,00	943,44	2.400,00	2.400,00	943,44
<b>SU 21 / 31</b>	<b>Summe Erträge / Einzahlungen operative Gebarung</b>				<b>2.400,00</b>	<b>2.400,00</b>	<b>943,44</b>	<b>2.400,00</b>	<b>2.400,00</b>	<b>943,44</b>
<b>SU 22 / 32</b>	<b>Summe Aufwendungen / Auszahlungen operative Gebarung</b>				<b>0,00</b>	<b>0,00</b>	<b>0,00</b>	<b>0,00</b>	<b>0,00</b>	<b>0,00</b>
<b>SA 0 / SA 1</b>	<b>(0) Nettoergebnis (21 - 22) / (1) Geldfluss operative Gebarung (31 - 32)</b>				<b>2.400,00</b>	<b>2.400,00</b>	<b>943,44</b>	<b>2.400,00</b>	<b>2.400,00</b>	<b>943,44</b>
<b>SA01</b>	<b>Saldo (01) Haushaltsrücklagen (230 - 240)</b>				<b>0,00</b>	<b>0,00</b>	<b>0,00</b>	<b>0,00</b>	<b>0,00</b>	<b>0,00</b>
<b>SA00</b>	<b>Saldo (00) Nettoergebnis nach Haushaltsrücklagen (Saldo 0 + Saldo 01)</b>				<b>2.400,00</b>	<b>2.400,00</b>	<b>943,44</b>			
<b>Investive Gebarung</b>										
<b>SU 33</b>	<b>Summe Einzahlungen investive Gebarung</b>							<b>0,00</b>	<b>0,00</b>	<b>0,00</b>

		MVAG VC QU			Ergebnisvoranschlag			Finanzierungsvoranschlag		
		EH	FH		VA 2024	VA 2023	RA 2022	VA 2024	VA 2023	RA 2022
SU 34	Summe Auszahlungen investive Gebarung							0,00	0,00	0,00
SA2	Saldo (2) Geldfluss aus der Investiven Gebarung (33 – 34)							0,00	0,00	0,00
SA3	Saldo (3) Nettofinanzierungssaldo (Saldo 1 + Saldo 2)							2.400,00	2.400,00	943,44
<b>Finanzierungstätigkeit</b>										
SU 35	Summe Einzahlungen aus der Finanzierungstätigkeit							0,00	0,00	0,00
SU 36	Summe Auszahlungen aus der Finanzierungstätigkeit							0,00	0,00	0,00
SA4	Saldo (4) Geldfluss aus der Finanzierungstätigkeit (35 – 36)							0,00	0,00	0,00
SA5	Saldo (5) Geldfluss aus der voranschlagswirksamen Gebarung (Saldo 3 + Saldo 4)							2.400,00	2.400,00	943,44
<b>853200</b>	<b>Betrieb f.Wohn- und Geschäftsgebäude</b>									
<b>Operative Gebarung</b>										
2/853200+811000	Hauptstr. 24-28, BBG	2115	3115	14	13.500,00	13.900,00	13.125,84	13.500,00	13.900,00	13.125,84
SU 21 / 31	Summe Erträge / Einzahlungen operative Gebarung				<b>13.500,00</b>	<b>13.900,00</b>	<b>13.125,84</b>	<b>13.500,00</b>	<b>13.900,00</b>	<b>13.125,84</b>
1/853200-614000	Hauptstr. 24-28 - Instandhaltung Wohnungen	2224	3224	24	400,00	500,00	372,15	400,00	500,00	372,15
1/853200-700000	Hauptstr. 28 - Betriebskosten Pum	2223	3223	24	3.300,00	3.100,00	2.654,22	3.300,00	3.100,00	2.654,22
SU 22 / 32	Summe Aufwendungen / Auszahlungen operative Gebarung				<b>3.700,00</b>	<b>3.600,00</b>	<b>3.026,37</b>	<b>3.700,00</b>	<b>3.600,00</b>	<b>3.026,37</b>
SA 0 / SA 1	(0) Nettoergebnis (21 - 22) / (1) Geldfluss operative Gebarung (31 – 32)				<b>9.800,00</b>	<b>10.300,00</b>	<b>10.099,47</b>	<b>9.800,00</b>	<b>10.300,00</b>	<b>10.099,47</b>
SA01	Saldo (01) Haushaltsrücklagen (230 - 240)				0,00	0,00	0,00	0,00	0,00	0,00
SA00	Saldo (00) Nettoergebnis nach Haushaltsrücklagen (Saldo 0 + Saldo 01)				<b>9.800,00</b>	<b>10.300,00</b>	<b>10.099,47</b>			
<b>Investive Gebarung</b>										
SU 33	Summe Einzahlungen investive Gebarung							0,00	0,00	0,00
SU 34	Summe Auszahlungen investive Gebarung							0,00	0,00	0,00
SA2	Saldo (2) Geldfluss aus der Investiven Gebarung (33 – 34)							0,00	0,00	0,00
SA3	Saldo (3) Nettofinanzierungssaldo (Saldo 1 + Saldo 2)							9.800,00	10.300,00	10.099,47
<b>Finanzierungstätigkeit</b>										
SU 35	Summe Einzahlungen aus der Finanzierungstätigkeit							0,00	0,00	0,00
SU 36	Summe Auszahlungen aus der Finanzierungstätigkeit							0,00	0,00	0,00
SA4	Saldo (4) Geldfluss aus der Finanzierungstätigkeit (35 – 36)							0,00	0,00	0,00
SA5	Saldo (5) Geldfluss aus der voranschlagswirksamen Gebarung (Saldo 3 + Saldo 4)							9.800,00	10.300,00	10.099,47
<b>853201</b>	<b>Betrieb f. Wohn- und Geschäftsgebäude</b>									
<b>Operative Gebarung</b>										
SU 21 / 31	Summe Erträge / Einzahlungen operative Gebarung				0,00	0,00	0,00	0,00	0,00	0,00
1/853201-400000	Geringwertige Wirtschaftsgüter (GWG)	2221	3221	23			738,00			
1/853201-700000	Hauptstr. 24-26 Betriebskosten Biletti	2223	3223	24	2.600,00	2.400,00	3.284,29	2.600,00	2.400,00	3.284,29
SU 22 / 32	Summe Aufwendungen / Auszahlungen operative Gebarung				<b>2.600,00</b>	<b>2.400,00</b>	<b>4.022,29</b>	<b>2.600,00</b>	<b>2.400,00</b>	<b>3.284,29</b>
SA 0 / SA 1	(0) Nettoergebnis (21 - 22) / (1) Geldfluss operative Gebarung (31 – 32)				<b>-2.600,00</b>	<b>-2.400,00</b>	<b>-4.022,29</b>	<b>-2.600,00</b>	<b>-2.400,00</b>	<b>-3.284,29</b>



		MVAG VC QU			Ergebnisvoranschlag			Finanzierungsvoranschlag		
		EH	FH		VA 2024	VA 2023	RA 2022	VA 2024	VA 2023	RA 2022
<b>SA01</b>	<b>Saldo (01) Haushaltsrücklagen (230 - 240)</b>				<b>0,00</b>	<b>0,00</b>	<b>0,00</b>	<b>0,00</b>	<b>0,00</b>	<b>0,00</b>
<b>SA00</b>	<b>Saldo (00) Nettoergebnis nach Haushaltsrücklagen (Saldo 0 + Saldo 01)</b>				<b>-2.600,00</b>	<b>-2.400,00</b>	<b>-4.022,29</b>			
<b>Investive Gebarung</b>										
<b>SU 33</b>	<b>Summe Einzahlungen investive Gebarung</b>							<b>0,00</b>	<b>0,00</b>	<b>0,00</b>
<b>SU 34</b>	<b>Summe Auszahlungen investive Gebarung</b>							<b>0,00</b>	<b>0,00</b>	<b>0,00</b>
<b>SA2</b>	<b>Saldo (2) Geldfluss aus der Investiven Gebarung (33 – 34)</b>							<b>0,00</b>	<b>0,00</b>	<b>0,00</b>
<b>SA3</b>	<b>Saldo (3) Nettofinanzierungssaldo (Saldo 1 + Saldo 2)</b>							<b>-2.600,00</b>	<b>-2.400,00</b>	<b>-3.284,29</b>
<b>Finanzierungstätigkeit</b>										
<b>SU 35</b>	<b>Summe Einzahlungen aus der Finanzierungstätigkeit</b>							<b>0,00</b>	<b>0,00</b>	<b>0,00</b>
<b>SU 36</b>	<b>Summe Auszahlungen aus der Finanzierungstätigkeit</b>							<b>0,00</b>	<b>0,00</b>	<b>0,00</b>
<b>SA4</b>	<b>Saldo (4) Geldfluss aus der Finanzierungstätigkeit (35 – 36)</b>							<b>0,00</b>	<b>0,00</b>	<b>0,00</b>
<b>SA5</b>	<b>Saldo (5) Geldfluss aus der voranschlagswirksamen Gebarung (Saldo 3 + Saldo 4)</b>							<b>-2.600,00</b>	<b>-2.400,00</b>	<b>-3.284,29</b>
<b>853300</b>	<b>Betrieb f.Wohn- und Geschäftsgebäude</b>									
<b>Operative Gebarung</b>										
2/853300+810000	Sonstige Erträge	2114	3114	13				241,67		241,67
2/853300+811000	Hauptstr. 31 - GZB	2115	3115	14	75.600,00	72.100,00	68.730,62	75.600,00	72.100,00	68.730,62
2/853300+829100	Schadenersatzleistungen	2116	3116	18				296,56		296,56
<b>SU 21 / 31</b>	<b>Summe Erträge / Einzahlungen operative Gebarung</b>				<b>75.600,00</b>	<b>72.100,00</b>	<b>69.268,85</b>	<b>75.600,00</b>	<b>72.100,00</b>	<b>69.268,85</b>
1/853300-400000	Geringwertige Wirtschaftsgüter (GWG)	2221	3221	23				65,36		65,36
1/853300-511000	Hpt. 31/GZB - Geldbezüge VB Handw. Verwendung	2211	3211	20	5.700,00	5.000,00	4.703,60	5.700,00	5.000,00	4.703,60
1/853300-565000	Mehrerleistungsverguetungen Hpt. 31/GZB	2211	3211	20	100,00	100,00	108,94	100,00	100,00	108,94
1/853300-580000	Dgb für Familienbeihilfen Hpt. 31/GZB	2212	3212	20	300,00	200,00	185,86	300,00	200,00	185,86
1/853300-582000	Sonst. Dgb zur Sozialen Sicherheit Hpt. 31/GZB	2212	3212	20	1.200,00	1.000,00	958,64	1.200,00	1.000,00	958,64
1/853300-591000	Dotierung von Rückstellungen für Abfertigungen	2214			500,00	300,00	226,79			
1/853300-592000	Dotierung von Rückstellungen für Jubiläumswendungen	2214			200,00	200,00	77,41			
1/853300-600000	Hpt 31/GZB - Strom	2222	3222	24	1.200,00	3.000,00	1.186,77	1.200,00	3.000,00	1.186,77
1/853300-600010	Hpt 31/GZB - Gas	2222	3222	24		700,00	1.062,72		700,00	1.062,72
1/853300-600200	Hpt 31/2, GZB - Wasser	2222	3222	24	300,00	200,00	122,80	300,00	200,00	122,80
1/853300-614000	Hpt 31/GZB - Instandhaltung Gebäude - PG 010	2224	3224	24	4.600,00	4.500,00	5.401,90	4.600,00	4.500,00	5.401,90
1/853300-618000	Instandhaltung von sonst. Anlagen - PG 030, 042	2224	3224	24		300,00	395,98		300,00	395,98
1/853300-631000	Hpt 31/GZB - Telefon Aufzug	2222	3222	24	900,00	900,00		900,00	900,00	42,10
1/853300-670000	Hpt 31/GZB - Versicherungen	2222	3222	24	3.000,00	2.900,00	2.742,57	3.000,00	2.900,00	2.742,57
1/853300-691000	Diverse Schadensfälle	2225	3225	24			269,60			269,60

		MVAG VC QU			Ergebnisvoranschlag			Finanzierungsvoranschlag		
		EH	FH		VA 2024	VA 2023	RA 2022	VA 2024	VA 2023	RA 2022
1/853300-711000	Hpt 31/GZB - Gemeindegebühren (Ausgaben)	2225	3225	24	5.700,00	5.700,00	5.654,56	5.700,00	5.700,00	5.654,56
1/853300-728000	Entgelte für sonstige Leistungen GZB (HS31)	2225	3225	24	8.000,00	6.000,00		8.000,00	6.000,00	
<b>SU 22 / 32</b>	<b>Summe Aufwendungen / Auszahlungen operative Gebarung</b>				<b>31.700,00</b>	<b>31.000,00</b>	<b>23.163,50</b>	<b>31.000,00</b>	<b>30.500,00</b>	<b>22.901,40</b>
<b>SA 0 / SA 1</b>	<b>(0) Nettoergebnis (21 - 22) / (1) Geldfluss operative Gebarung (31 - 32)</b>				<b>43.900,00</b>	<b>41.100,00</b>	<b>46.105,35</b>	<b>44.600,00</b>	<b>41.600,00</b>	<b>46.367,45</b>
<b>SA01</b>	<b>Saldo (01) Haushaltsrücklagen (230 - 240)</b>				<b>0,00</b>	<b>0,00</b>	<b>0,00</b>	<b>0,00</b>	<b>0,00</b>	<b>0,00</b>
<b>SA00</b>	<b>Saldo (00) Nettoergebnis nach Haushaltsrücklagen (Saldo 0 + Saldo 01)</b>				<b>43.900,00</b>	<b>41.100,00</b>	<b>46.105,35</b>			
<b>Investive Gebarung</b>										
<b>SU 33</b>	<b>Summe Einzahlungen investive Gebarung</b>							<b>0,00</b>	<b>0,00</b>	<b>0,00</b>
<b>SU 34</b>	<b>Summe Auszahlungen investive Gebarung</b>							<b>0,00</b>	<b>0,00</b>	<b>0,00</b>
<b>SA2</b>	<b>Saldo (2) Geldfluss aus der Investiven Gebarung (33 - 34)</b>							<b>0,00</b>	<b>0,00</b>	<b>0,00</b>
<b>SA3</b>	<b>Saldo (3) Nettofinanzierungssaldo (Saldo 1 + Saldo 2)</b>							<b>44.600,00</b>	<b>41.600,00</b>	<b>46.367,45</b>
<b>Finanzierungstätigkeit</b>										
<b>SU 35</b>	<b>Summe Einzahlungen aus der Finanzierungstätigkeit</b>							<b>0,00</b>	<b>0,00</b>	<b>0,00</b>
<b>SU 36</b>	<b>Summe Auszahlungen aus der Finanzierungstätigkeit</b>							<b>0,00</b>	<b>0,00</b>	<b>0,00</b>
<b>SA4</b>	<b>Saldo (4) Geldfluss aus der Finanzierungstätigkeit (35 - 36)</b>							<b>0,00</b>	<b>0,00</b>	<b>0,00</b>
<b>SA5</b>	<b>Saldo (5) Geldfluss aus der voranschlagswirksamen Gebarung (Saldo 3 + Saldo 4)</b>							<b>44.600,00</b>	<b>41.600,00</b>	<b>46.367,45</b>
<b>853400</b>	<b>Betrieb f.Wohn- und Geschäftsgebäude</b>									
<b>Operative Gebarung</b>										
2/853400+811000	Hauptstr. 31 - Kinder	2115	3115	14	15.500,00	14.300,00	13.714,56	15.500,00	14.300,00	13.714,56
<b>SU 21 / 31</b>	<b>Summe Erträge / Einzahlungen operative Gebarung</b>				<b>15.500,00</b>	<b>14.300,00</b>	<b>13.714,56</b>	<b>15.500,00</b>	<b>14.300,00</b>	<b>13.714,56</b>
1/853400-400000	Geringwertige Wirtschaftsgüter - Grenze netto € 1.000,-	2221	3221	23			941,32			941,32
1/853400-454000	Hpt. 31/Kinder - Reinigungsmittel	2221	3221	23	2.000,00	1.800,00	854,05	2.000,00	1.800,00	854,05
1/853400-600000	Hpt 31/Kinder - Strom	2222	3222	24	600,00	1.500,00	683,54	600,00	1.500,00	683,54
1/853400-600010	Hpt 31/Kinder - Gas	2222	3222	24		7.700,00	11.917,65		7.700,00	11.917,65
1/853400-600200	Hpt 31A / Kinder - Wasser	2222	3222	24	600,00	800,00	91,83	600,00	800,00	91,83
1/853400-614000	Hpt 31/Kinder - Instandhaltung Gebäude - PG 010	2224	3224	24	1.300,00	1.500,00	1.412,33	1.300,00	1.500,00	1.225,65
1/853400-618000	Hpt 31/Kinder - Instandhaltung von sonstigen Anlagen	2224	3224	24	600,00		432,06	600,00		432,06
1/853400-631000	Hpt 31/Kinder - Telefon	2222	3222	24	100,00	200,00	263,16	100,00	200,00	283,34
1/853400-670000	Hpt 31/Kinder - Versicherungen	2222	3222	24	1.200,00	1.100,00	1.080,15	1.200,00	1.100,00	1.080,15
1/853400-680000	Planmäßige Abschreibung	2226			600,00	600,00	620,10			
1/853400-711000	Hpt 31/Kinder - Gemeindegebühren	2225	3225	24	1.000,00	1.000,00	1.017,88	1.000,00	1.000,00	1.017,88
<b>SU 22 / 32</b>	<b>Summe Aufwendungen / Auszahlungen operative Gebarung</b>				<b>8.000,00</b>	<b>16.200,00</b>	<b>19.314,07</b>	<b>7.400,00</b>	<b>15.600,00</b>	<b>18.527,47</b>
<b>SA 0 / SA 1</b>	<b>(0) Nettoergebnis (21 - 22) / (1) Geldfluss operative Gebarung (31 - 32)</b>				<b>7.500,00</b>	<b>-1.900,00</b>	<b>-5.599,51</b>	<b>8.100,00</b>	<b>-1.300,00</b>	<b>-4.812,91</b>

	MVAG	VC QU	Ergebnisvoranschlag			Finanzierungsvoranschlag						
			EH	FH	VA 2024	VA 2023	RA 2022	VA 2024	VA 2023	RA 2022		
SA01			Saldo (01) Haushaltsrücklagen (230 - 240)			0,00	0,00	0,00	0,00	0,00	0,00	
SA00			Saldo (00) Nettoergebnis nach Haushaltsrücklagen (Saldo 0 + Saldo 01)			7.500,00	-1.900,00	-5.599,51				
<b>Investive Gebarung</b>												
SU 33			Summe Einzahlungen investive Gebarung						0,00	0,00	0,00	
SU 34			Summe Auszahlungen investive Gebarung						0,00	0,00	0,00	
SA2			Saldo (2) Geldfluss aus der Investiven Gebarung (33 – 34)						0,00	0,00	0,00	
SA3			Saldo (3) Nettofinanzierungssaldo (Saldo 1 + Saldo 2)						8.100,00	-1.300,00	-4.812,91	
<b>Finanzierungstätigkeit</b>												
SU 35			Summe Einzahlungen aus der Finanzierungstätigkeit						0,00	0,00	0,00	
SU 36			Summe Auszahlungen aus der Finanzierungstätigkeit						0,00	0,00	0,00	
SA4			Saldo (4) Geldfluss aus der Finanzierungstätigkeit (35 – 36)						0,00	0,00	0,00	
SA5			Saldo (5) Geldfluss aus der voranschlagswirksamen Gebarung (Saldo 3 + Saldo 4)						8.100,00	-1.300,00	-4.812,91	
<b>853500</b>			<b>Betrieb f.Wohn- und Geschäftsgebäude</b>									
<b>Operative Gebarung</b>												
2/853500+811000			Hauptstr. 36-38, BBG (Garagen, Arzt, Optiker)	2115	3115	14	52.800,00	49.300,00	47.198,49	52.800,00	49.300,00	47.198,49
SU 21 / 31			Summe Erträge / Einzahlungen operative Gebarung			52.800,00	49.300,00	47.198,49	52.800,00	49.300,00	47.198,49	
1/853500-614000			Hpt 36-38 - Instandhaltung Gebäude - PG 010	2224	3224	24	500,00	500,00	509,63	500,00	500,00	509,63
1/853500-670000			Hpt 36-38 - Versicherungen	2222	3222	24	2.300,00	2.300,00	2.141,40	2.300,00	2.300,00	2.141,40
1/853500-711000			Hpt 36-38 - Gemeindegebühren (Ausgaben)	2225	3225	24	1.900,00	1.900,00	1.932,96	1.900,00	1.900,00	1.932,96
SU 22 / 32			Summe Aufwendungen / Auszahlungen operative Gebarung			4.700,00	4.700,00	4.583,99	4.700,00	4.700,00	4.583,99	
SA 0 / SA 1			(0) Nettoergebnis (21 - 22) / (1) Geldfluss operative Gebarung (31 – 32)			48.100,00	44.600,00	42.614,50	48.100,00	44.600,00	42.614,50	
SA01			Saldo (01) Haushaltsrücklagen (230 - 240)			0,00	0,00	0,00	0,00	0,00	0,00	
SA00			Saldo (00) Nettoergebnis nach Haushaltsrücklagen (Saldo 0 + Saldo 01)			48.100,00	44.600,00	42.614,50				
<b>Investive Gebarung</b>												
SU 33			Summe Einzahlungen investive Gebarung						0,00	0,00	0,00	
SU 34			Summe Auszahlungen investive Gebarung						0,00	0,00	0,00	
SA2			Saldo (2) Geldfluss aus der Investiven Gebarung (33 – 34)						0,00	0,00	0,00	
SA3			Saldo (3) Nettofinanzierungssaldo (Saldo 1 + Saldo 2)						48.100,00	44.600,00	42.614,50	
<b>Finanzierungstätigkeit</b>												
SU 35			Summe Einzahlungen aus der Finanzierungstätigkeit						0,00	0,00	0,00	
SU 36			Summe Auszahlungen aus der Finanzierungstätigkeit						0,00	0,00	0,00	
SA4			Saldo (4) Geldfluss aus der Finanzierungstätigkeit (35 – 36)						0,00	0,00	0,00	
SA5			Saldo (5) Geldfluss aus der voranschlagswirksamen Gebarung (Saldo 3 + Saldo 4)						48.100,00	44.600,00	42.614,50	

		MVAG		VC QU	Ergebnisvoranschlag			Finanzierungsvoranschlag		
		EH	FH		VA 2024	VA 2023	RA 2022	VA 2024	VA 2023	RA 2022
<b>853600</b>	<b>Betrieb für Wohn- und Geschäftsgeb. Hauptstr. 36-38 / Schülert</b>									
<b>Operative Gebarung</b>										
2/853600+811000	Hauptstr. 36-38 / Schülertreff	2115	3115	14	10.900,00	10.100,00	9.680,18	10.900,00	10.100,00	9.680,18
<b>SU 21 / 31</b>	<b>Summe Erträge / Einzahlungen operative Gebarung</b>				<b>10.900,00</b>	<b>10.100,00</b>	<b>9.680,18</b>	<b>10.900,00</b>	<b>10.100,00</b>	<b>9.680,18</b>
1/853600-454000	Hauptstr. 36-38 / Schülertreff Reinigungsmittel	2221	3221	23	1.000,00	1.000,00	1.326,94	1.000,00	1.000,00	1.326,94
1/853600-600000	Hauptstr. 36-38 / Schülertreff Strom	2222	3222	24	1.000,00	2.600,00	-38,36	1.000,00	2.600,00	-38,36
1/853600-600010	Hauptstr. 36-38 / Schülertreff Gas	2222	3222	24		900,00	1.658,07		900,00	1.658,07
1/853600-600200	Hauptstr. 36-38 / Schülertreff Wasser	2222	3222	24	100,00	100,00	118,19	100,00	100,00	118,19
1/853600-614000	Hauptstr. 36-38 / Schülertreff Instandhaltung von Gebäuden - PG 010	2224	3224	24	200,00	400,00	349,35	200,00	400,00	349,35
1/853600-618000	Instandhaltung von sonst. Anlagen - PG 030, 042	2224	3224	24		700,00			700,00	
1/853600-631000	Hauptstr. 36-38 / Schülertreff Telefon, Telegraf, Telex	2222	3222	24	400,00	400,00	380,65	400,00	400,00	380,65
1/853600-680000	Planmäßige Abschreibung	2226			200,00	300,00	276,95			
<b>SU 22 / 32</b>	<b>Summe Aufwendungen / Auszahlungen operative Gebarung</b>				<b>2.900,00</b>	<b>6.400,00</b>	<b>4.071,79</b>	<b>2.700,00</b>	<b>6.100,00</b>	<b>3.794,84</b>
<b>SA 0 / SA 1</b>	<b>(0) Nettoergebnis (21 - 22) / (1) Geldfluss operative Gebarung (31 - 32)</b>				<b>8.000,00</b>	<b>3.700,00</b>	<b>5.608,39</b>	<b>8.200,00</b>	<b>4.000,00</b>	<b>5.885,34</b>
<b>SA01</b>	<b>Saldo (01) Haushaltsrücklagen (230 - 240)</b>				<b>0,00</b>	<b>0,00</b>	<b>0,00</b>	<b>0,00</b>	<b>0,00</b>	<b>0,00</b>
<b>SA00</b>	<b>Saldo (00) Nettoergebnis nach Haushaltsrücklagen (Saldo 0 + Saldo 01)</b>				<b>8.000,00</b>	<b>3.700,00</b>	<b>5.608,39</b>			
<b>Investive Gebarung</b>										
<b>SU 33</b>	<b>Summe Einzahlungen investive Gebarung</b>							<b>0,00</b>	<b>0,00</b>	<b>0,00</b>
<b>SU 34</b>	<b>Summe Auszahlungen investive Gebarung</b>							<b>0,00</b>	<b>0,00</b>	<b>0,00</b>
<b>SA2</b>	<b>Saldo (2) Geldfluss aus der Investiven Gebarung (33 - 34)</b>							<b>0,00</b>	<b>0,00</b>	<b>0,00</b>
<b>SA3</b>	<b>Saldo (3) Nettofinanzierungssaldo (Saldo 1 + Saldo 2)</b>							<b>8.200,00</b>	<b>4.000,00</b>	<b>5.885,34</b>
<b>Finanzierungstätigkeit</b>										
<b>SU 35</b>	<b>Summe Einzahlungen aus der Finanzierungstätigkeit</b>							<b>0,00</b>	<b>0,00</b>	<b>0,00</b>
<b>SU 36</b>	<b>Summe Auszahlungen aus der Finanzierungstätigkeit</b>							<b>0,00</b>	<b>0,00</b>	<b>0,00</b>
<b>SA4</b>	<b>Saldo (4) Geldfluss aus der Finanzierungstätigkeit (35 - 36)</b>							<b>0,00</b>	<b>0,00</b>	<b>0,00</b>
<b>SA5</b>	<b>Saldo (5) Geldfluss aus der voranschlagswirksamen Gebarung (Saldo 3 + Saldo 4)</b>							<b>8.200,00</b>	<b>4.000,00</b>	<b>5.885,34</b>
<b>853700</b>	<b>Betrieb f. Wohn- und Geschäftsgebäude</b>									
<b>Operative Gebarung</b>										
<b>SU 21 / 31</b>	<b>Summe Erträge / Einzahlungen operative Gebarung</b>				<b>0,00</b>	<b>0,00</b>	<b>0,00</b>	<b>0,00</b>	<b>0,00</b>	<b>0,00</b>
1/853700-600000	Hauptstr. 3 - Strom	2222	3222	24	1.000,00	2.600,00	54,27	1.000,00	2.600,00	54,27
1/853700-600200	Hauptstr. 3 - Wasser	2222	3222	24	100,00	100,00	44,31	100,00	100,00	44,31
1/853700-614000	Instandhaltung von Gebäuden und Bauten	2224	3224	24			29,99			29,99

		MVAG VC QU			Ergebnisvoranschlag			Finanzierungsvoranschlag		
		EH	FH		VA 2024	VA 2023	RA 2022	VA 2024	VA 2023	RA 2022
1/853700-711000	Hauptstr. 3 - Gemeindegeb.	2225	3225	24	100,00	100,00	51,60	100,00	100,00	51,60
<b>SU 22 / 32</b>	<b>Summe Aufwendungen / Auszahlungen operative Gebarung</b>				<b>1.200,00</b>	<b>2.800,00</b>	<b>180,17</b>	<b>1.200,00</b>	<b>2.800,00</b>	<b>180,17</b>
<b>SA 0 / SA 1</b>	<b>(0) Nettoergebnis (21 - 22) / (1) Geldfluss operative Gebarung (31 - 32)</b>				<b>-1.200,00</b>	<b>-2.800,00</b>	<b>-180,17</b>	<b>-1.200,00</b>	<b>-2.800,00</b>	<b>-180,17</b>
<b>SA01</b>	<b>Saldo (01) Haushaltsrücklagen (230 - 240)</b>				<b>0,00</b>	<b>0,00</b>	<b>0,00</b>	<b>0,00</b>	<b>0,00</b>	<b>0,00</b>
<b>SA00</b>	<b>Saldo (00) Nettoergebnis nach Haushaltsrücklagen (Saldo 0 + Saldo 01)</b>				<b>-1.200,00</b>	<b>-2.800,00</b>	<b>-180,17</b>			
<b>Investive Gebarung</b>										
<b>SU 33</b>	<b>Summe Einzahlungen investive Gebarung</b>							<b>0,00</b>	<b>0,00</b>	<b>0,00</b>
<b>SU 34</b>	<b>Summe Auszahlungen investive Gebarung</b>							<b>0,00</b>	<b>0,00</b>	<b>0,00</b>
<b>SA2</b>	<b>Saldo (2) Geldfluss aus der Investiven Gebarung (33 - 34)</b>							<b>0,00</b>	<b>0,00</b>	<b>0,00</b>
<b>SA3</b>	<b>Saldo (3) Nettofinanzierungssaldo (Saldo 1 + Saldo 2)</b>							<b>-1.200,00</b>	<b>-2.800,00</b>	<b>-180,17</b>
<b>Finanzierungstätigkeit</b>										
<b>SU 35</b>	<b>Summe Einzahlungen aus der Finanzierungstätigkeit</b>							<b>0,00</b>	<b>0,00</b>	<b>0,00</b>
<b>SU 36</b>	<b>Summe Auszahlungen aus der Finanzierungstätigkeit</b>							<b>0,00</b>	<b>0,00</b>	<b>0,00</b>
<b>SA4</b>	<b>Saldo (4) Geldfluss aus der Finanzierungstätigkeit (35 - 36)</b>							<b>0,00</b>	<b>0,00</b>	<b>0,00</b>
<b>SA5</b>	<b>Saldo (5) Geldfluss aus der voranschlagswirksamen Gebarung (Saldo 3 + Saldo 4)</b>							<b>-1.200,00</b>	<b>-2.800,00</b>	<b>-180,17</b>
<b>853800</b>	<b>Amtsgasse 5a</b>									
<b>Operative Gebarung</b>										
2/853800+811110	Miete	2115	3115	14	1.300,00	1.200,00	1.140,06	1.300,00	1.200,00	1.114,20
<b>SU 21 / 31</b>	<b>Summe Erträge / Einzahlungen operative Gebarung</b>				<b>1.300,00</b>	<b>1.200,00</b>	<b>1.140,06</b>	<b>1.300,00</b>	<b>1.200,00</b>	<b>1.114,20</b>
1/853800-618000	Instandhaltung von sonst. Anlagen - PG 030,042	2224	3224	24		100,00			100,00	
1/853800-670000	Versicherungen	2222	3222	24	100,00	100,00	121,50	100,00	100,00	121,50
<b>SU 22 / 32</b>	<b>Summe Aufwendungen / Auszahlungen operative Gebarung</b>				<b>100,00</b>	<b>200,00</b>	<b>121,50</b>	<b>100,00</b>	<b>200,00</b>	<b>121,50</b>
<b>SA 0 / SA 1</b>	<b>(0) Nettoergebnis (21 - 22) / (1) Geldfluss operative Gebarung (31 - 32)</b>				<b>1.200,00</b>	<b>1.000,00</b>	<b>1.018,56</b>	<b>1.200,00</b>	<b>1.000,00</b>	<b>992,70</b>
<b>SA01</b>	<b>Saldo (01) Haushaltsrücklagen (230 - 240)</b>				<b>0,00</b>	<b>0,00</b>	<b>0,00</b>	<b>0,00</b>	<b>0,00</b>	<b>0,00</b>
<b>SA00</b>	<b>Saldo (00) Nettoergebnis nach Haushaltsrücklagen (Saldo 0 + Saldo 01)</b>				<b>1.200,00</b>	<b>1.000,00</b>	<b>1.018,56</b>			
<b>Investive Gebarung</b>										
<b>SU 33</b>	<b>Summe Einzahlungen investive Gebarung</b>							<b>0,00</b>	<b>0,00</b>	<b>0,00</b>
<b>SU 34</b>	<b>Summe Auszahlungen investive Gebarung</b>							<b>0,00</b>	<b>0,00</b>	<b>0,00</b>
<b>SA2</b>	<b>Saldo (2) Geldfluss aus der Investiven Gebarung (33 - 34)</b>							<b>0,00</b>	<b>0,00</b>	<b>0,00</b>
<b>SA3</b>	<b>Saldo (3) Nettofinanzierungssaldo (Saldo 1 + Saldo 2)</b>							<b>1.200,00</b>	<b>1.000,00</b>	<b>992,70</b>
<b>Finanzierungstätigkeit</b>										
<b>SU 35</b>	<b>Summe Einzahlungen aus der Finanzierungstätigkeit</b>							<b>0,00</b>	<b>0,00</b>	<b>0,00</b>
<b>SU 36</b>	<b>Summe Auszahlungen aus der Finanzierungstätigkeit</b>							<b>0,00</b>	<b>0,00</b>	<b>0,00</b>
<b>SA4</b>	<b>Saldo (4) Geldfluss aus der Finanzierungstätigkeit (35 - 36)</b>							<b>0,00</b>	<b>0,00</b>	<b>0,00</b>
<b>SA5</b>	<b>Saldo (5) Geldfluss aus der voranschlagswirksamen Gebarung (Saldo 3 + Saldo 4)</b>							<b>1.200,00</b>	<b>1.000,00</b>	<b>992,70</b>

		MVAG VC QU			Ergebnisvoranschlag			Finanzierungsvoranschlag		
		EH	FH		VA 2024	VA 2023	RA 2022	VA 2024	VA 2023	RA 2022
<b>853900</b>	<b>Betrieb f. Wohn- und Geschäftsgebäude</b>									
<b>Operative Gebarung</b>										
<b>SU 21 / 31</b>	<b>Summe Erträge / Einzahlungen operative Gebarung</b>				<b>0,00</b>	<b>0,00</b>	<b>0,00</b>	<b>0,00</b>	<b>0,00</b>	<b>0,00</b>
1/853900-400000	Geringwertige Wirtschaftsgüter (GWG)	2221	3221	23	300,00	300,00	341,37	300,00	300,00	411,27
1/853900-459000	Sonstige Verbrauchsgüter	2221	3221	23			144,44			144,44
1/853900-511000	Geldbezüge Vb - Handwerkliche Verwendung	2211	3211	20	18.000,00	16.800,00	15.484,25	18.000,00	16.800,00	15.484,25
1/853900-565000	Mehrleistungsverguetungen	2211	3211	20		300,00	477,41		300,00	477,41
1/853900-569000	Sonstige Nebengebühren	2211	3211	20	2.800,00	2.500,00	2.422,48	2.800,00	2.500,00	2.422,48
1/853900-580000	Dgb für Familienbeihilfen	2212	3212	20	800,00	800,00	716,80	800,00	800,00	716,80
1/853900-582000	Sonst. Dgb zur Sozialen Sicherheit	2212	3212	20	4.200,00	3.900,00	3.560,57	4.200,00	3.900,00	3.560,57
1/853900-582100	Sonstige Dienstgeberbeiträge zur sozialen Sicherheit	2212	3212	20	300,00	300,00	235,16	300,00	300,00	235,16
1/853900-592000	Dotierung von Rückstellungen für Jubiläumswendungen	2214				1.800,00	479,71			
1/853900-631000	Telekommunikationsdienste	2222	3222	24	300,00	300,00	294,01	300,00	300,00	294,01
1/853900-680000	Planmäßige Abschreibung	2226			200,00	200,00	204,82			
<b>SU 22 / 32</b>	<b>Summe Aufwendungen / Auszahlungen operative Gebarung</b>				<b>26.900,00</b>	<b>27.200,00</b>	<b>24.361,02</b>	<b>26.700,00</b>	<b>25.200,00</b>	<b>23.746,39</b>
<b>SA 0 / SA 1</b>	<b>(0) Nettoergebnis (21 - 22) / (1) Geldfluss operative Gebarung (31 - 32)</b>				<b>-26.900,00</b>	<b>-27.200,00</b>	<b>-24.361,02</b>	<b>-26.700,00</b>	<b>-25.200,00</b>	<b>-23.746,39</b>
<b>SA01</b>	<b>Saldo (01) Haushaltsrücklagen (230 - 240)</b>				<b>0,00</b>	<b>0,00</b>	<b>0,00</b>	<b>0,00</b>	<b>0,00</b>	<b>0,00</b>
<b>SA00</b>	<b>Saldo (00) Nettoergebnis nach Haushaltsrücklagen (Saldo 0 + Saldo 01)</b>				<b>-26.900,00</b>	<b>-27.200,00</b>	<b>-24.361,02</b>			
<b>Investive Gebarung</b>										
<b>SU 33</b>	<b>Summe Einzahlungen investive Gebarung</b>							<b>0,00</b>	<b>0,00</b>	<b>0,00</b>
<b>SU 34</b>	<b>Summe Auszahlungen investive Gebarung</b>							<b>0,00</b>	<b>0,00</b>	<b>0,00</b>
<b>SA2</b>	<b>Saldo (2) Geldfluss aus der Investiven Gebarung (33 - 34)</b>							<b>0,00</b>	<b>0,00</b>	<b>0,00</b>
<b>SA3</b>	<b>Saldo (3) Nettofinanzierungssaldo (Saldo 1 + Saldo 2)</b>							<b>-26.700,00</b>	<b>-25.200,00</b>	<b>-23.746,39</b>
<b>Finanzierungstätigkeit</b>										
<b>SU 35</b>	<b>Summe Einzahlungen aus der Finanzierungstätigkeit</b>							<b>0,00</b>	<b>0,00</b>	<b>0,00</b>
<b>SU 36</b>	<b>Summe Auszahlungen aus der Finanzierungstätigkeit</b>							<b>0,00</b>	<b>0,00</b>	<b>0,00</b>
<b>SA4</b>	<b>Saldo (4) Geldfluss aus der Finanzierungstätigkeit (35 - 36)</b>							<b>0,00</b>	<b>0,00</b>	<b>0,00</b>
<b>SA5</b>	<b>Saldo (5) Geldfluss aus der voranschlagswirksamen Gebarung (Saldo 3 + Saldo 4)</b>							<b>-26.700,00</b>	<b>-25.200,00</b>	<b>-23.746,39</b>
<b>859</b>	<b>Sonstige Betriebe mit marktbestimmter Tätigkeit</b>									
<b>859000</b>	<b>Nahwärmanlage</b>									
<b>Operative Gebarung</b>										
2/859000+811000	Bioenergie Pacht	2115	3115	14	6.600,00	6.600,00		6.600,00	6.600,00	
2/859000+816000	Kostenbeiträge (Kostensätze) für sonstige Leistungen	2114	3114	13	400,00	500,00		400,00	500,00	
6/859000+829910	Zuführungen	2116	3116	1 18		107.500,00			107.500,00	

		MVAG		VC QU	Ergebnisvoranschlag			Finanzierungsvoranschlag			
		EH	FH		VA 2024	VA 2023	RA 2022	VA 2024	VA 2023	RA 2022	
6/859000+899000	Entnahmen aus Verrechnungsrücklagen zwischen operativer Gebarung und Projekten	2116		1	30.000,00						
<b>SU 21 / 31</b>	<b>Summe Erträge / Einzahlungen operative Gebarung</b>				<b>37.000,00</b>	<b>114.600,00</b>	<b>0,00</b>	<b>7.000,00</b>	<b>114.600,00</b>	<b>0,00</b>	
1/859000-459000	Sonstige Verbrauchsgüter	2221	3221	23			160,00				160,00
1/859000-600000	Strom	2222	3222	24	50.000,00	5.800,00		50.000,00	5.800,00		
1/859000-650000	Zinsen für Finanzschulden in Euro	2241	3241	25	8.500,00	3.800,00	250,54	8.500,00	3.800,00	250,54	
1/859000-729910	Zuführungen	2225	3225	24		107.500,00			107.500,00		
<b>SU 22 / 32</b>	<b>Summe Aufwendungen / Auszahlungen operative Gebarung</b>				<b>58.500,00</b>	<b>117.100,00</b>	<b>410,54</b>	<b>58.500,00</b>	<b>117.100,00</b>	<b>410,54</b>	
<b>SA 0 / SA 1</b>	<b>(0) Nettoergebnis (21 - 22) / (1) Geldfluss operative Gebarung (31 - 32)</b>				<b>-21.500,00</b>	<b>-2.500,00</b>	<b>-410,54</b>	<b>-51.500,00</b>	<b>-2.500,00</b>	<b>-410,54</b>	
<b>SA01</b>	<b>Saldo (01) Haushaltsrücklagen (230 - 240)</b>				<b>0,00</b>	<b>0,00</b>	<b>0,00</b>	<b>0,00</b>	<b>0,00</b>	<b>0,00</b>	
<b>SA00</b>	<b>Saldo (00) Nettoergebnis nach Haushaltsrücklagen (Saldo 0 + Saldo 01)</b>				<b>-21.500,00</b>	<b>-2.500,00</b>	<b>-410,54</b>				
<b>Investive Gebarung</b>											
6/859000+300000	Kapitaltransfers von Bund - KIG 2020		3331	1 33							27.000,00
6/859000+300001	Kapitaltransfers von Bund, Bundesfonds und Bundeskammern		3331	1 33					228.000,00		
6/859000+301000	Kapitaltransfers von Ländern, Landesfonds und Landeskammern		3331	1 33					25.000,00		
6/859000+305000	Kapitaltransfers von Unternehmen (ohne Finanzunternehmen)		3333	1 34					85.000,00		
<b>SU 33</b>	<b>Summe Einzahlungen investive Gebarung</b>							<b>0,00</b>	<b>338.000,00</b>	<b>27.000,00</b>	
5/859000-020000	Nahwärmeeinlage		3414	1 41				30.000,00	404.000,00	268.702,65	
<b>SU 34</b>	<b>Summe Auszahlungen investive Gebarung</b>							<b>30.000,00</b>	<b>404.000,00</b>	<b>268.702,65</b>	
<b>SA2</b>	<b>Saldo (2) Geldfluss aus der Investiven Gebarung (33 - 34)</b>							<b>-30.000,00</b>	<b>-66.000,00</b>	<b>-241.702,65</b>	
<b>SA3</b>	<b>Saldo (3) Nettofinanzierungssaldo (Saldo 1 + Saldo 2)</b>							<b>-81.500,00</b>	<b>-68.500,00</b>	<b>-242.113,19</b>	
<b>Finanzierungstätigkeit</b>											
<b>SU 35</b>	<b>Summe Einzahlungen aus der Finanzierungstätigkeit</b>							<b>0,00</b>	<b>0,00</b>	<b>0,00</b>	
1/859000-346000	Investitionsdarlehen von Finanzunternehmen		3614	65				5.300,00	7.000,00	8.475,48	
<b>SU 36</b>	<b>Summe Auszahlungen aus der Finanzierungstätigkeit</b>							<b>5.300,00</b>	<b>7.000,00</b>	<b>8.475,48</b>	
<b>SA4</b>	<b>Saldo (4) Geldfluss aus der Finanzierungstätigkeit (35 - 36)</b>							<b>-5.300,00</b>	<b>-7.000,00</b>	<b>-8.475,48</b>	
<b>SA5</b>	<b>Saldo (5) Geldfluss aus der voranschlagswirksamen Gebarung (Saldo 3 + Saldo 4)</b>							<b>-86.800,00</b>	<b>-75.500,00</b>	<b>-250.588,67</b>	
<b>859100</b>	<b>Sonst. Betrieb mit marktbest. Tätigkeit</b>										
<b>Operative Gebarung</b>											
<b>SU 21 / 31</b>	<b>Summe Erträge / Einzahlungen operative Gebarung</b>				<b>0,00</b>	<b>0,00</b>	<b>0,00</b>	<b>0,00</b>	<b>0,00</b>	<b>0,00</b>	<b>0,00</b>
1/859100-755000	Abgangsdeckung Florian Berndl Bad	2233	3233	27	190.000,00	221.600,00	207.510,00	190.000,00	221.600,00	207.510,00	
<b>SU 22 / 32</b>	<b>Summe Aufwendungen / Auszahlungen operative Gebarung</b>				<b>190.000,00</b>	<b>221.600,00</b>	<b>207.510,00</b>	<b>190.000,00</b>	<b>221.600,00</b>	<b>207.510,00</b>	
<b>SA 0 / SA 1</b>	<b>(0) Nettoergebnis (21 - 22) / (1) Geldfluss operative Gebarung (31 - 32)</b>				<b>-190.000,00</b>	<b>-221.600,00</b>	<b>-207.510,00</b>	<b>-190.000,00</b>	<b>-221.600,00</b>	<b>-207.510,00</b>	
<b>SA01</b>	<b>Saldo (01) Haushaltsrücklagen (230 - 240)</b>				<b>0,00</b>	<b>0,00</b>	<b>0,00</b>	<b>0,00</b>	<b>0,00</b>	<b>0,00</b>	

		MVAG VC QU			Ergebnisvoranschlag			Finanzierungsvoranschlag		
		EH	FH		VA 2024	VA 2023	RA 2022	VA 2024	VA 2023	RA 2022
<b>SA00</b>	<b>Saldo (00) Nettoergebnis nach Haushaltsrücklagen (Saldo 0 + Saldo 01)</b>				<b>-190.000,00</b>	<b>-221.600,00</b>	<b>-207.510,00</b>			
<b>Investive Gebarung</b>										
<b>SU 33</b>	<b>Summe Einzahlungen investive Gebarung</b>							<b>0,00</b>	<b>0,00</b>	<b>0,00</b>
<b>SU 34</b>	<b>Summe Auszahlungen investive Gebarung</b>							<b>0,00</b>	<b>0,00</b>	<b>0,00</b>
<b>SA2</b>	<b>Saldo (2) Geldfluss aus der Investiven Gebarung (33 – 34)</b>							<b>0,00</b>	<b>0,00</b>	<b>0,00</b>
<b>SA3</b>	<b>Saldo (3) Nettofinanzierungssaldo (Saldo 1 + Saldo 2)</b>							<b>-190.000,00</b>	<b>-221.600,00</b>	<b>-207.510,00</b>
<b>Finanzierungstätigkeit</b>										
<b>SU 35</b>	<b>Summe Einzahlungen aus der Finanzierungstätigkeit</b>							<b>0,00</b>	<b>0,00</b>	<b>0,00</b>
<b>SU 36</b>	<b>Summe Auszahlungen aus der Finanzierungstätigkeit</b>							<b>0,00</b>	<b>0,00</b>	<b>0,00</b>
<b>SA4</b>	<b>Saldo (4) Geldfluss aus der Finanzierungstätigkeit (35 – 36)</b>							<b>0,00</b>	<b>0,00</b>	<b>0,00</b>
<b>SA5</b>	<b>Saldo (5) Geldfluss aus der voranschlagswirksamen Gebarung (Saldo 3 + Saldo 4)</b>							<b>-190.000,00</b>	<b>-221.600,00</b>	<b>-207.510,00</b>
<b>87</b>	<b>Wirtschaftliche Unternehmungen</b>									
<b>870</b>	<b>Elektrizitätsversorgung</b>									
<b>870000</b>	<b>Sonnenkraftwerk</b>									
<b>Operative Gebarung</b>										
2/870000+810000	PV - Einspeisungserträge - Übergang Steuerschuld § 19 !!!	2114	3114	13	50.000,00	62.500,00	53.910,98	50.000,00	62.500,00	53.910,98
2/870000+813000	Erträge aus der Auflösung von Investitionszuschüssen (Kapitaltransfers)	2127			12.900,00	8.400,00	7.233,60			
2/870000+829910	Rückführung vom Projekt	2116	3116	18		11.800,00			11.800,00	
6/870000+829910	Zuführung	2116	3116	1 18		65.100,00			65.100,00	
6/870000+871101	Kapitaltransfers aus Gemeinde- Bedarfszuweisungen - ESPG 2023	2121	3121	1 33		30.000,00			30.000,00	
<b>SU 21 / 31</b>	<b>Summe Erträge / Einzahlungen operative Gebarung</b>				<b>62.900,00</b>	<b>177.800,00</b>	<b>61.144,58</b>	<b>50.000,00</b>	<b>169.400,00</b>	<b>53.910,98</b>
1/870000-631100	Telekommunikationsdienste	2222	3222	24	2.000,00	1.300,00	1.319,73	2.000,00	1.300,00	1.319,73
1/870000-650000	Zinsen für Finanzschulden in Euro	2241	3241	25	2.500,00	2.500,00	2.497,00	2.500,00	2.500,00	2.497,00
1/870000-680000	Planmäßige Abschreibung	2226			27.600,00	27.600,00	27.643,14			
1/870000-729910	Zuführungen	2225	3225	24		65.100,00			65.100,00	
5/870000-729910	Rückführung an OH	2225	3225	1 24		11.800,00			11.800,00	
<b>SU 22 / 32</b>	<b>Summe Aufwendungen / Auszahlungen operative Gebarung</b>				<b>32.100,00</b>	<b>108.300,00</b>	<b>31.459,87</b>	<b>4.500,00</b>	<b>80.700,00</b>	<b>3.816,73</b>
<b>SA 0 / SA 1</b>	<b>(0) Nettoergebnis (21 - 22) / (1) Geldfluss operative Gebarung (31 – 32)</b>				<b>30.800,00</b>	<b>69.500,00</b>	<b>29.684,71</b>	<b>45.500,00</b>	<b>88.700,00</b>	<b>50.094,25</b>
<b>SA01</b>	<b>Saldo (01) Haushaltsrücklagen (230 - 240)</b>				<b>0,00</b>	<b>0,00</b>	<b>0,00</b>	<b>0,00</b>	<b>0,00</b>	<b>0,00</b>
<b>SA00</b>	<b>Saldo (00) Nettoergebnis nach Haushaltsrücklagen (Saldo 0 + Saldo 01)</b>				<b>30.800,00</b>	<b>69.500,00</b>	<b>29.684,71</b>			
<b>Investive Gebarung</b>										
6/870000+300000	Kapitaltransfers von Bund - KEM (PV 2021)		3331	1 33					20.700,00	109.652,00
6/870000+300001	Kapitaltransfers von Bund - KIG 3		3331	1 33					180.000,00	



		MVAG		VC QU	Ergebnisvoranschlag			Finanzierungsvoranschlag			
		EH	FH		VA 2024	VA 2023	RA 2022	VA 2024	VA 2023	RA 2022	
6/870000+300002	Kapitaltransfers von Bund - KEM (PV 2023)		3331	1	33					85.000,00	
<b>SU 33</b>	<b>Summe Einzahlungen investive Gebarung</b>								<b>0,00</b>	<b>285.700,00</b>	<b>109.652,00</b>
5/870000-050001	PV-Anlage - ab 2023 - Achtung VSt.!		3412	1	40				90.000,00	360.000,00	
<b>SU 34</b>	<b>Summe Auszahlungen investive Gebarung</b>								<b>90.000,00</b>	<b>360.000,00</b>	<b>0,00</b>
<b>SA2</b>	<b>Saldo (2) Geldfluss aus der Investiven Gebarung (33 – 34)</b>								<b>-90.000,00</b>	<b>-74.300,00</b>	<b>109.652,00</b>
<b>SA3</b>	<b>Saldo (3) Nettofinanzierungssaldo (Saldo 1 + Saldo 2)</b>								<b>-44.500,00</b>	<b>14.400,00</b>	<b>159.746,25</b>
<b>Finanzierungstätigkeit</b>											
<b>SU 35</b>	<b>Summe Einzahlungen aus der Finanzierungstätigkeit</b>								<b>0,00</b>	<b>0,00</b>	<b>0,00</b>
1/870000-346800	Investitionsdarlehen von privaten Haushalten (Bürger)		3614		65						22.000,00
1/870000-347000	Investitionsdarlehen von privaten Haushalten (Bürger)		3613		65				22.000,00	22.000,00	
<b>SU 36</b>	<b>Summe Auszahlungen aus der Finanzierungstätigkeit</b>								<b>22.000,00</b>	<b>22.000,00</b>	<b>22.000,00</b>
<b>SA4</b>	<b>Saldo (4) Geldfluss aus der Finanzierungstätigkeit (35 – 36)</b>								<b>-22.000,00</b>	<b>-22.000,00</b>	<b>-22.000,00</b>
<b>SA5</b>	<b>Saldo (5) Geldfluss aus der voranschlagswirksamen Gebarung (Saldo 3 + Saldo 4)</b>								<b>-66.500,00</b>	<b>-7.600,00</b>	<b>137.746,25</b>
<b>89</b>	<b>Wirtschaftliche Unternehmungen (Fortsetzung)</b>										
<b>894</b>	<b>Stadthallen, Kongresshäuser</b>										
<b>894000</b>	<b>Festsaal - Bisamberg</b>										
<b>Operative Gebarung</b>											
2/894000+811100	Mieteinnahmen Festsaal	2115	3115		14	12.000,00	8.000,00	15.379,88	12.000,00	8.000,00	13.406,95
2/894000+811200	Betriebskosten (Versicherung)	2115	3115		14						-386,48
2/894000+811800	Pacht Schloßwirt	2115	3115		14		20.700,00	13.328,64		20.700,00	2.462,00
2/894000+811900	Umsatzpacht Schloßwirt	2115	3115		14		2.400,00	3.791,17		2.400,00	4.246,46
2/894000+813000	Erträge aus der Auflösung von Investitionszuschüssen (Kapitaltransfers)	2127				16.300,00	22.400,00	19.297,32			
2/894000+816000	Wasserverbrauch Gastronomie	2114	3114		13	600,00	600,00	609,52	600,00	600,00	609,52
2/894000+828000	Kostenersätze	2116	3116		18			8,33			8,33
2/894000+829200	Sonstige Erträge	2116	3116		18			23,33			23,33
6/894000+871000	Kapitaltransfers aus Gemeinde-Bedarfszuweisungsmittel	2121	3121	1	33			15.000,00			15.000,00
<b>SU 21 / 31</b>	<b>Summe Erträge / Einzahlungen operative Gebarung</b>					<b>28.900,00</b>	<b>54.100,00</b>	<b>67.438,19</b>	<b>12.600,00</b>	<b>31.700,00</b>	<b>35.370,11</b>
1/894000-400000	Geringw.Wirtschaftsgüter - SVH - Grenze netto € 1.000,-	2221	3221		23	1.800,00	1.900,00	8.936,51	1.800,00	1.900,00	8.870,66
1/894000-430000	Lebensmittel	2221	3221		23	300,00	600,00		300,00	600,00	
1/894000-454000	Reinigungsmittel - SVH	2221	3221		23	5.000,00	5.000,00	4.664,25	5.000,00	5.000,00	4.664,25
1/894000-459000	Sonstige Verbrauchsgueter	2221	3221		23	200,00	200,00	272,58	200,00	200,00	272,58
1/894000-510000	Geldbezüge Verwaltung - SVH	2211	3211		20	34.600,00	31.000,00	27.876,93	34.600,00	31.000,00	27.876,93

		MVAG		VC QU	Ergebnisvoranschlag			Finanzierungsvoranschlag		
		EH	FH		VA 2024	VA 2023	RA 2022	VA 2024	VA 2023	RA 2022
1/894000-511000	Geldbezüge Handwerkliche Verwendung - SVH	2211	3211	20	43.500,00	55.800,00	50.022,98	43.500,00	55.800,00	50.022,98
1/894000-565000	Mehrleistungsvergütungen - SVH	2211	3211	20	3.100,00	2.300,00	2.682,43	3.100,00	2.300,00	2.682,43
1/894000-569000	Sonstige Nebengebühren - SVH	2211	3211	20	900,00	800,00	847,20	900,00	800,00	847,20
1/894000-580000	Dgb für Familienbeihilfen - SVH	2212	3212	20	3.100,00	3.500,00	3.169,17	3.100,00	3.500,00	3.169,17
1/894000-582000	Sonst. Dgb zur Soz. Sicherheit -SVH	2212	3212	20	16.200,00	17.900,00	15.962,27	16.200,00	17.900,00	15.962,27
1/894000-582100	Sonstige Dienstgeberbeiträge zur sozialen Sicherheit	2212	3212	20	900,00	800,00	697,06	900,00	800,00	697,06
1/894000-591000	Dotierung von Rückstellungen für Abfertigungen	2214			1.800,00	1.500,00	1.335,68			
1/894000-592000	Dotierung von Rückstellungen für Jubiläumszuwendungen	2214			1.900,00	3.500,00	1.449,88			
1/894000-600000	Strom - FS	2222	3222	24	4.600,00	11.700,00	3.047,49	4.600,00	11.700,00	3.047,49
1/894000-600010	Gas - Festsaal	2222	3222	24	31.700,00	74.100,00	26.737,49	31.700,00	74.100,00	26.737,49
1/894000-600200	Wasser - FS u. Brunnen Schloßpark	2222	3222	24	1.000,00	1.900,00	3,55	1.000,00	1.900,00	3,55
1/894000-614000	Instandhaltung FS - PG 010	2224	3224	24	40.100,00	8.600,00	4.389,78	40.100,00	8.600,00	4.811,87
1/894000-618000	Instandhaltung von Sonst. anlagen - PG 030, 042	2224	3224	24	3.500,00	4.500,00	6.526,39	3.500,00	4.500,00	6.526,39
1/894000-631000	Telefon - Festsaal	2222	3222	24	2.800,00	2.700,00	2.158,86	2.800,00	2.700,00	2.266,11
1/894000-650000	Zinsen für Finanzschulden in Euro	2241	3241	25	500,00	500,00	35,28	500,00	500,00	35,28
1/894000-670000	Versicherungen - Festsaal	2222	3222	24	8.000,00	7.200,00	7.446,23	8.000,00	7.200,00	7.446,23
1/894000-680000	Planmäßige Abschreibung	2226			102.100,00	99.200,00	98.629,98			
1/894000-711000	Gemeindegebühren SVH	2225	3225	24	5.300,00	5.300,00	5.297,20	5.300,00	5.300,00	5.297,20
1/894000-728000	Entgelte für sonstige Leistungen	2225	3225	24	800,00	1.000,00	6.415,95	800,00	1.000,00	6.167,90
<b>SU 22 / 32</b>	<b>Summe Aufwendungen / Auszahlungen operative Gebarung</b>				<b>313.700,00</b>	<b>341.500,00</b>	<b>278.605,14</b>	<b>207.900,00</b>	<b>237.300,00</b>	<b>177.405,04</b>
<b>SA 0 / SA 1</b>	<b>(0) Nettoergebnis (21 - 22) / (1) Geldfluss operative Gebarung (31 - 32)</b>				<b>-284.800,00</b>	<b>-287.400,00</b>	<b>-211.166,95</b>	<b>-195.300,00</b>	<b>-205.600,00</b>	<b>-142.034,93</b>
<b>SA01</b>	<b>Saldo (01) Haushaltsrücklagen (230 - 240)</b>				<b>0,00</b>	<b>0,00</b>	<b>0,00</b>	<b>0,00</b>	<b>0,00</b>	<b>0,00</b>
<b>SA00</b>	<b>Saldo (00) Nettoergebnis nach Haushaltsrücklagen (Saldo 0 + Saldo 01)</b>				<b>-284.800,00</b>	<b>-287.400,00</b>	<b>-211.166,95</b>			
<b>Investive Gebarung</b>										
6/894000+300000	Kapitaltransfers von Bund, Bundesfonds und Bundeskammern		3331	1 33						-47.000,00
<b>SU 33</b>	<b>Summe Einzahlungen investive Gebarung</b>							<b>0,00</b>	<b>0,00</b>	<b>-47.000,00</b>
5/894000-010000	Gebäude		3413	1 40					109.700,00	65.877,13
1/894000-020000	Ankauf von Maschinen und Geräeten		3414	2 41						6.711,00
1/894000-042000	Betriebsausstattung - SVH Investitionen		3415	2 41					20.000,00	10.229,98
1/894000-070000	Aktivierungsfähige Rechte (immaterielle Vermögenswerte)		3411	2 42					1.100,00	1.138,00
<b>SU 34</b>	<b>Summe Auszahlungen investive Gebarung</b>							<b>0,00</b>	<b>130.800,00</b>	<b>83.956,11</b>
<b>SA2</b>	<b>Saldo (2) Geldfluss aus der Investiven Gebarung (33 - 34)</b>							<b>0,00</b>	<b>-130.800,00</b>	<b>-130.956,11</b>
<b>SA3</b>	<b>Saldo (3) Nettofinanzierungssaldo (Saldo 1 + Saldo 2)</b>							<b>-195.300,00</b>	<b>-336.400,00</b>	<b>-272.991,04</b>

		MVAG		VC QU	Ergebnisvoranschlag			Finanzierungsvoranschlag		
		EH	FH		VA 2024	VA 2023	RA 2022	VA 2024	VA 2023	RA 2022
<b>Finanzierungstätigkeit</b>										
6/894000+346000	Investitionsdarlehen von Finanzunternehmen		3514	1 55						30.000,00
<b>SU 35</b>	<b>Summe Einzahlungen aus der Finanzierungstätigkeit</b>							<b>0,00</b>	<b>0,00</b>	<b>30.000,00</b>
1/894000-346000	Investitionsdarlehen von Finanzunternehmen		3614	65				700,00	1.000,00	1.193,65
<b>SU 36</b>	<b>Summe Auszahlungen aus der Finanzierungstätigkeit</b>							<b>700,00</b>	<b>1.000,00</b>	<b>1.193,65</b>
<b>SA4</b>	<b>Saldo (4) Geldfluss aus der Finanzierungstätigkeit (35 – 36)</b>							<b>-700,00</b>	<b>-1.000,00</b>	<b>28.806,35</b>
<b>SA5</b>	<b>Saldo (5) Geldfluss aus der voranschlagswirksamen Gebarung (Saldo 3 + Saldo 4)</b>							<b>-196.000,00</b>	<b>-337.400,00</b>	<b>-244.184,69</b>
<b>894100 Gastronomiebetrieb</b>										
<b>Operative Gebarung</b>										
2/894100+811800	Miet- und Pächtertrag	2115	3115	14	30.000,00			30.000,00		
<b>SU 21 / 31</b>	<b>Summe Erträge / Einzahlungen operative Gebarung</b>				<b>30.000,00</b>	<b>0,00</b>	<b>0,00</b>	<b>30.000,00</b>	<b>0,00</b>	<b>0,00</b>
1/894100-600010	Gas	2222	3222	24		4.600,00			4.600,00	
1/894100-600200	Wasser	2222	3222	24			767,66			767,66
1/894100-614000	Instandhaltung von Gebaeuden - PG 010	2224	3224	24		4.000,00			4.000,00	
<b>SU 22 / 32</b>	<b>Summe Aufwendungen / Auszahlungen operative Gebarung</b>				<b>0,00</b>	<b>8.600,00</b>	<b>767,66</b>	<b>0,00</b>	<b>8.600,00</b>	<b>767,66</b>
<b>SA 0 / SA 1</b>	<b>(0) Nettoergebnis (21 - 22) / (1) Geldfluss operative Gebarung (31 – 32)</b>				<b>30.000,00</b>	<b>-8.600,00</b>	<b>-767,66</b>	<b>30.000,00</b>	<b>-8.600,00</b>	<b>-767,66</b>
<b>SA01</b>	<b>Saldo (01) Haushaltsrücklagen (230 - 240)</b>				<b>0,00</b>	<b>0,00</b>	<b>0,00</b>	<b>0,00</b>	<b>0,00</b>	<b>0,00</b>
<b>SA00</b>	<b>Saldo (00) Nettoergebnis nach Haushaltsrücklagen (Saldo 0 + Saldo 01)</b>				<b>30.000,00</b>	<b>-8.600,00</b>	<b>-767,66</b>			
<b>Investive Gebarung</b>										
<b>SU 33</b>	<b>Summe Einzahlungen investive Gebarung</b>							<b>0,00</b>	<b>0,00</b>	<b>0,00</b>
<b>SU 34</b>	<b>Summe Auszahlungen investive Gebarung</b>							<b>0,00</b>	<b>0,00</b>	<b>0,00</b>
<b>SA2</b>	<b>Saldo (2) Geldfluss aus der Investiven Gebarung (33 – 34)</b>							<b>0,00</b>	<b>0,00</b>	<b>0,00</b>
<b>SA3</b>	<b>Saldo (3) Nettofinanzierungssaldo (Saldo 1 + Saldo 2)</b>							<b>30.000,00</b>	<b>-8.600,00</b>	<b>-767,66</b>
<b>Finanzierungstätigkeit</b>										
<b>SU 35</b>	<b>Summe Einzahlungen aus der Finanzierungstätigkeit</b>							<b>0,00</b>	<b>0,00</b>	<b>0,00</b>
<b>SU 36</b>	<b>Summe Auszahlungen aus der Finanzierungstätigkeit</b>							<b>0,00</b>	<b>0,00</b>	<b>0,00</b>
<b>SA4</b>	<b>Saldo (4) Geldfluss aus der Finanzierungstätigkeit (35 – 36)</b>							<b>0,00</b>	<b>0,00</b>	<b>0,00</b>
<b>SA5</b>	<b>Saldo (5) Geldfluss aus der voranschlagswirksamen Gebarung (Saldo 3 + Saldo 4)</b>							<b>30.000,00</b>	<b>-8.600,00</b>	<b>-767,66</b>
<b>894200 Festsaal - Schloßpark</b>										
<b>Operative Gebarung</b>										
<b>SU 21 / 31</b>	<b>Summe Erträge / Einzahlungen operative Gebarung</b>				<b>0,00</b>	<b>0,00</b>	<b>0,00</b>	<b>0,00</b>	<b>0,00</b>	<b>0,00</b>
1/894200-619000	Instandhaltung Parkanlage	2224	3224	24			3.800,00			3.800,00
<b>SU 22 / 32</b>	<b>Summe Aufwendungen / Auszahlungen operative Gebarung</b>				<b>0,00</b>	<b>0,00</b>	<b>3.800,00</b>	<b>0,00</b>	<b>0,00</b>	<b>3.800,00</b>
<b>SA 0 / SA 1</b>	<b>(0) Nettoergebnis (21 - 22) / (1) Geldfluss operative Gebarung (31 – 32)</b>				<b>0,00</b>	<b>0,00</b>	<b>-3.800,00</b>	<b>0,00</b>	<b>0,00</b>	<b>-3.800,00</b>

	MVAG	VC QU	Ergebnisvoranschlag			Finanzierungsvoranschlag				
			EH	FH	VA 2024	VA 2023	RA 2022	VA 2024	VA 2023	RA 2022
SA01		Saldo (01) Haushaltsrücklagen (230 - 240)			0,00	0,00	0,00	0,00	0,00	0,00
SA00		Saldo (00) Nettoergebnis nach Haushaltsrücklagen (Saldo 0 + Saldo 01)			0,00	0,00	-3.800,00			
<b>Investive Gebarung</b>										
SU 33		Summe Einzahlungen investive Gebarung						0,00	0,00	0,00
SU 34		Summe Auszahlungen investive Gebarung						0,00	0,00	0,00
SA2		Saldo (2) Geldfluss aus der Investiven Gebarung (33 – 34)						0,00	0,00	0,00
SA3		Saldo (3) Nettofinanzierungssaldo (Saldo 1 + Saldo 2)						0,00	0,00	-3.800,00
<b>Finanzierungstätigkeit</b>										
SU 35		Summe Einzahlungen aus der Finanzierungstätigkeit						0,00	0,00	0,00
SU 36		Summe Auszahlungen aus der Finanzierungstätigkeit						0,00	0,00	0,00
SA4		Saldo (4) Geldfluss aus der Finanzierungstätigkeit (35 – 36)						0,00	0,00	0,00
SA5		Saldo (5) Geldfluss aus der voranschlagswirksamen Gebarung (Saldo 3 + Saldo 4)						0,00	0,00	-3.800,00

		MVAG		VC QU	Ergebnisvoranschlag			Finanzierungsvoranschlag		
		EH	FH		VA 2024	VA 2023	RA 2022	VA 2024	VA 2023	RA 2022
<b>9 Finanzwirtschaft</b>										
<b>91</b>	<b>Kapitalvermögen und Stiftungen ohne eigene Rechtspersönlichkeit</b>									
<b>910</b>	<b>Geldverkehr</b>									
<b>910000</b>	<b>Geldverkehr</b>									
<b>Operative Gebarung</b>										
2/910000+823000	Zinsen der Giro- und Spargirokonten	2131	3131	14	300,00	100,00	180,62	300,00	100,00	180,62
2/910000+823100	Zinsen - Rücklagen SPB	2131	3131	14	200,00	100,00	297,67	200,00	100,00	297,67
2/910000+823200	Rundungsdifferenzen	2131	3131	14			1,49			1,49
<b>SU 21 / 31</b>	<b>Summe Erträge / Einzahlungen operative Gebarung</b>				<b>500,00</b>	<b>200,00</b>	<b>479,78</b>	<b>500,00</b>	<b>200,00</b>	<b>479,78</b>
1/910000-659000	Geldverkehrsspesen und Bankspesen	2244	3244	24	500,00	500,00	505,04	500,00	500,00	487,42
1/910000-710000	Kapitalertragsteuer (Kest)	2225	3225	24	200,00	200,00	119,60	200,00	200,00	119,60
<b>SU 22 / 32</b>	<b>Summe Aufwendungen / Auszahlungen operative Gebarung</b>				<b>700,00</b>	<b>700,00</b>	<b>624,64</b>	<b>700,00</b>	<b>700,00</b>	<b>607,02</b>
<b>SA 0 / SA 1</b>	<b>(0) Nettoergebnis (21 - 22) / (1) Geldfluss operative Gebarung (31 - 32)</b>				<b>-200,00</b>	<b>-500,00</b>	<b>-144,86</b>	<b>-200,00</b>	<b>-500,00</b>	<b>-127,24</b>
<b>SA01</b>	<b>Saldo (01) Haushaltsrücklagen (230 - 240)</b>				<b>0,00</b>	<b>0,00</b>	<b>0,00</b>	<b>0,00</b>	<b>0,00</b>	<b>0,00</b>
<b>SA00</b>	<b>Saldo (00) Nettoergebnis nach Haushaltsrücklagen (Saldo 0 + Saldo 01)</b>				<b>-200,00</b>	<b>-500,00</b>	<b>-144,86</b>			
<b>Investive Gebarung</b>										
<b>SU 33</b>	<b>Summe Einzahlungen investive Gebarung</b>							<b>0,00</b>	<b>0,00</b>	<b>0,00</b>
<b>SU 34</b>	<b>Summe Auszahlungen investive Gebarung</b>							<b>0,00</b>	<b>0,00</b>	<b>0,00</b>
<b>SA2</b>	<b>Saldo (2) Geldfluss aus der Investiven Gebarung (33 - 34)</b>							<b>0,00</b>	<b>0,00</b>	<b>0,00</b>
<b>SA3</b>	<b>Saldo (3) Nettofinanzierungssaldo (Saldo 1 + Saldo 2)</b>							<b>-200,00</b>	<b>-500,00</b>	<b>-127,24</b>
<b>Finanzierungstätigkeit</b>										
<b>SU 35</b>	<b>Summe Einzahlungen aus der Finanzierungstätigkeit</b>							<b>0,00</b>	<b>0,00</b>	<b>0,00</b>
<b>SU 36</b>	<b>Summe Auszahlungen aus der Finanzierungstätigkeit</b>							<b>0,00</b>	<b>0,00</b>	<b>0,00</b>
<b>SA4</b>	<b>Saldo (4) Geldfluss aus der Finanzierungstätigkeit (35 - 36)</b>							<b>0,00</b>	<b>0,00</b>	<b>0,00</b>
<b>SA5</b>	<b>Saldo (5) Geldfluss aus der voranschlagswirksamen Gebarung (Saldo 3 + Saldo 4)</b>							<b>-200,00</b>	<b>-500,00</b>	<b>-127,24</b>
<b>912</b>	<b>Rücklagen (soweit nicht aufteilbar)</b>									
<b>912000</b>	<b>Rücklagen(soweit nicht aufgeteilt)</b>									
<b>Operative Gebarung</b>										
<b>SU 21 / 31</b>	<b>Summe Erträge / Einzahlungen operative Gebarung</b>				<b>0,00</b>	<b>0,00</b>	<b>0,00</b>	<b>0,00</b>	<b>0,00</b>	<b>0,00</b>
<b>SU 22 / 32</b>	<b>Summe Aufwendungen / Auszahlungen operative Gebarung</b>				<b>0,00</b>	<b>0,00</b>	<b>0,00</b>	<b>0,00</b>	<b>0,00</b>	<b>0,00</b>
<b>SA 0 / SA 1</b>	<b>(0) Nettoergebnis (21 - 22) / (1) Geldfluss operative Gebarung (31 - 32)</b>				<b>0,00</b>	<b>0,00</b>	<b>0,00</b>	<b>0,00</b>	<b>0,00</b>	<b>0,00</b>
2/912000+894001	Entnahmen von zweckgebundenen Haushaltsrücklagen	2301			75.000,00		6.600,00			
1/912000-794001	Zuweisung an zweckgebundene Haushaltsrücklagen	2401					141,57			

		MVAG		VC QU	Ergebnisvoranschlag			Finanzierungsvoranschlag		
		EH	FH		VA 2024	VA 2023	RA 2022	VA 2024	VA 2023	RA 2022
1/912000-795001	Zuweisung an allgemeine Haushaltsrücklagen	2401					45,74			
<b>SA01</b>	<b>Saldo (01) Haushaltsrücklagen (230 - 240)</b>				<b>75.000,00</b>	<b>0,00</b>	<b>6.412,69</b>	<b>0,00</b>	<b>0,00</b>	<b>0,00</b>
<b>SA00</b>	<b>Saldo (00) Nettoergebnis nach Haushaltsrücklagen (Saldo 0 + Saldo 01)</b>				<b>75.000,00</b>	<b>0,00</b>	<b>6.412,69</b>			
<b>Investive Gebarung</b>										
<b>SU 33</b>	<b>Summe Einzahlungen investive Gebarung</b>							<b>0,00</b>	<b>0,00</b>	<b>0,00</b>
<b>SU 34</b>	<b>Summe Auszahlungen investive Gebarung</b>							<b>0,00</b>	<b>0,00</b>	<b>0,00</b>
<b>SA2</b>	<b>Saldo (2) Geldfluss aus der Investiven Gebarung (33 – 34)</b>							<b>0,00</b>	<b>0,00</b>	<b>0,00</b>
<b>SA3</b>	<b>Saldo (3) Nettofinanzierungssaldo (Saldo 1 + Saldo 2)</b>							<b>0,00</b>	<b>0,00</b>	<b>0,00</b>
<b>Finanzierungstätigkeit</b>										
<b>SU 35</b>	<b>Summe Einzahlungen aus der Finanzierungstätigkeit</b>							<b>0,00</b>	<b>0,00</b>	<b>0,00</b>
<b>SU 36</b>	<b>Summe Auszahlungen aus der Finanzierungstätigkeit</b>							<b>0,00</b>	<b>0,00</b>	<b>0,00</b>
<b>SA4</b>	<b>Saldo (4) Geldfluss aus der Finanzierungstätigkeit (35 – 36)</b>							<b>0,00</b>	<b>0,00</b>	<b>0,00</b>
<b>SA5</b>	<b>Saldo (5) Geldfluss aus der voranschlagswirksamen Gebarung (Saldo 3 + Saldo 4)</b>							<b>0,00</b>	<b>0,00</b>	<b>0,00</b>
<b>92</b>	<b>Öffentliche Abgaben</b>									
<b>920</b>	<b>Ausschließliche Gemeindeabgaben</b>									
<b>920000</b>	<b>Ausschließliche Gemeindeabgaben</b>									
<b>Operative Gebarung</b>										
2/920000+816000	Seuchenvorsorgeabgabe	2114	3114	13	1.500,00	1.500,00	1.855,62	1.500,00	1.500,00	1.855,62
2/920000+816300	Infrastrukturbeitrag	2114	3114	13			122.921,00			162.950,00
2/920000+829000	Sonstige Erträge	2116	3116	18			661,79			661,79
2/920000+830000	Grundsteuer A	2111	3111	10	6.500,00	7.300,00	7.305,26	6.500,00	7.300,00	7.150,94
2/920000+831000	Grundsteuer B	2111	3111	10	441.000,00	439.800,00	448.409,26	441.000,00	439.800,00	454.816,26
2/920000+833100	Kommunalsteuer	2111	3111	10	900.000,00	810.000,00	910.780,95	900.000,00	810.000,00	866.952,63
2/920000+838000	Hundeabgabe	2111	3111	10	18.000,00	18.000,00	19.503,86	18.000,00	18.000,00	19.539,68
2/920000+841000	Gebrauchsabgabe	2111	3111	10	72.400,00	73.000,00	73.044,04	72.400,00	73.000,00	72.944,23
2/920000+849000	Nebenansprüche (Mg,SZ,Stundungszinsen)	2111	3111	10	600,00	600,00	1.824,20	600,00	600,00	1.376,82
2/920000+850000	Aufschliessungsbeiträge (Gem § 14)	2111	3111	10	100.000,00	100.000,00	110.734,23	100.000,00	100.000,00	110.734,23
2/920000+856000	Verwaltungsabgaben	2111	3111	10	16.000,00	16.000,00	14.848,15	16.000,00	16.000,00	14.793,65
2/920000+856100	Verwaltungsabgabe Friedhof	2111	3111	10	1.300,00	1.000,00	1.367,10	1.300,00	1.000,00	1.375,60
2/920000+857000	Commissionsgebühren	2111	3111	10	300,00	100,00	220,80	300,00	100,00	220,80
<b>SU 21 / 31</b>	<b>Summe Erträge / Einzahlungen operative Gebarung</b>				<b>1.557.600,00</b>	<b>1.467.300,00</b>	<b>1.713.476,26</b>	<b>1.557.600,00</b>	<b>1.467.300,00</b>	<b>1.715.372,25</b>
1/920000-691000	Löschung Uneinbringlicher Abgaben	2225	3225	24	500,00	4.500,00	8.064,54	500,00	4.500,00	8.064,54
<b>SU 22 / 32</b>	<b>Summe Aufwendungen / Auszahlungen operative Gebarung</b>				<b>500,00</b>	<b>4.500,00</b>	<b>8.064,54</b>	<b>500,00</b>	<b>4.500,00</b>	<b>8.064,54</b>
<b>SA 0 / SA 1</b>	<b>(0) Nettoergebnis (21 - 22) / (1) Geldfluss operative Gebarung (31 – 32)</b>				<b>1.557.100,00</b>	<b>1.462.800,00</b>	<b>1.705.411,72</b>	<b>1.557.100,00</b>	<b>1.462.800,00</b>	<b>1.707.307,71</b>
<b>SA01</b>	<b>Saldo (01) Haushaltsrücklagen (230 - 240)</b>				<b>0,00</b>	<b>0,00</b>	<b>0,00</b>	<b>0,00</b>	<b>0,00</b>	<b>0,00</b>

		MVAG VC QU			Ergebnisvoranschlag			Finanzierungsvoranschlag		
		EH	FH		VA 2024	VA 2023	RA 2022	VA 2024	VA 2023	RA 2022
<b>SA00</b>	<b>Saldo (00) Nettoergebnis nach Haushaltsrücklagen (Saldo 0 + Saldo 01)</b>				<b>1.557.100,00</b>	<b>1.462.800,00</b>	<b>1.705.411,72</b>			
<b>Investive Gebarung</b>										
<b>SU 33</b>	<b>Summe Einzahlungen investive Gebarung</b>							<b>0,00</b>	<b>0,00</b>	<b>0,00</b>
<b>SU 34</b>	<b>Summe Auszahlungen investive Gebarung</b>							<b>0,00</b>	<b>0,00</b>	<b>0,00</b>
<b>SA2</b>	<b>Saldo (2) Geldfluss aus der Investiven Gebarung (33 – 34)</b>							<b>0,00</b>	<b>0,00</b>	<b>0,00</b>
<b>SA3</b>	<b>Saldo (3) Nettofinanzierungssaldo (Saldo 1 + Saldo 2)</b>							<b>1.557.100,00</b>	<b>1.462.800,00</b>	<b>1.707.307,71</b>
<b>Finanzierungstätigkeit</b>										
<b>SU 35</b>	<b>Summe Einzahlungen aus der Finanzierungstätigkeit</b>							<b>0,00</b>	<b>0,00</b>	<b>0,00</b>
<b>SU 36</b>	<b>Summe Auszahlungen aus der Finanzierungstätigkeit</b>							<b>0,00</b>	<b>0,00</b>	<b>0,00</b>
<b>SA4</b>	<b>Saldo (4) Geldfluss aus der Finanzierungstätigkeit (35 – 36)</b>							<b>0,00</b>	<b>0,00</b>	<b>0,00</b>
<b>SA5</b>	<b>Saldo (5) Geldfluss aus der voranschlagswirksamen Gebarung (Saldo 3 + Saldo 4)</b>							<b>1.557.100,00</b>	<b>1.462.800,00</b>	<b>1.707.307,71</b>
<b>921</b>	<b>Zwischen Ländern und Gemeinden geteilte Abgaben</b>									
<b>921000</b>	<b>geteilte Abgaben</b>									
<b>Operative Gebarung</b>										
2/921000+834000	Interessentenbeitrag	2111	3111	10		15.000,00			15.000,00	
2/921000+834100	Nächtigungstaxe	2111	3111	10	30.000,00	18.000,00	14.514,88	30.000,00	18.000,00	14.514,88
2/921000+853000	Jagd- und Fischereiabgaben (Gemeindeanteile)	2111	3111	10	400,00	400,00	200,00	400,00	400,00	200,00
2/921000+861000	Transfers von Ländern, Landesfonds und Landeskammern	2121	3121	15			42.934,05			42.934,05
<b>SU 21 / 31</b>	<b>Summe Erträge / Einzahlungen operative Gebarung</b>				<b>30.400,00</b>	<b>33.400,00</b>	<b>57.648,93</b>	<b>30.400,00</b>	<b>33.400,00</b>	<b>57.648,93</b>
<b>SU 22 / 32</b>	<b>Summe Aufwendungen / Auszahlungen operative Gebarung</b>				<b>0,00</b>	<b>0,00</b>	<b>0,00</b>	<b>0,00</b>	<b>0,00</b>	<b>0,00</b>
<b>SA 0 / SA 1</b>	<b>(0) Nettoergebnis (21 - 22) / (1) Geldfluss operative Gebarung (31 – 32)</b>				<b>30.400,00</b>	<b>33.400,00</b>	<b>57.648,93</b>	<b>30.400,00</b>	<b>33.400,00</b>	<b>57.648,93</b>
<b>SA01</b>	<b>Saldo (01) Haushaltsrücklagen (230 - 240)</b>				<b>0,00</b>	<b>0,00</b>	<b>0,00</b>	<b>0,00</b>	<b>0,00</b>	<b>0,00</b>
<b>SA00</b>	<b>Saldo (00) Nettoergebnis nach Haushaltsrücklagen (Saldo 0 + Saldo 01)</b>				<b>30.400,00</b>	<b>33.400,00</b>	<b>57.648,93</b>			
<b>Investive Gebarung</b>										
<b>SU 33</b>	<b>Summe Einzahlungen investive Gebarung</b>							<b>0,00</b>	<b>0,00</b>	<b>0,00</b>
<b>SU 34</b>	<b>Summe Auszahlungen investive Gebarung</b>							<b>0,00</b>	<b>0,00</b>	<b>0,00</b>
<b>SA2</b>	<b>Saldo (2) Geldfluss aus der Investiven Gebarung (33 – 34)</b>							<b>0,00</b>	<b>0,00</b>	<b>0,00</b>
<b>SA3</b>	<b>Saldo (3) Nettofinanzierungssaldo (Saldo 1 + Saldo 2)</b>							<b>30.400,00</b>	<b>33.400,00</b>	<b>57.648,93</b>
<b>Finanzierungstätigkeit</b>										
<b>SU 35</b>	<b>Summe Einzahlungen aus der Finanzierungstätigkeit</b>							<b>0,00</b>	<b>0,00</b>	<b>0,00</b>
<b>SU 36</b>	<b>Summe Auszahlungen aus der Finanzierungstätigkeit</b>							<b>0,00</b>	<b>0,00</b>	<b>0,00</b>
<b>SA4</b>	<b>Saldo (4) Geldfluss aus der Finanzierungstätigkeit (35 – 36)</b>							<b>0,00</b>	<b>0,00</b>	<b>0,00</b>
<b>SA5</b>	<b>Saldo (5) Geldfluss aus der voranschlagswirksamen Gebarung (Saldo 3 + Saldo 4)</b>							<b>30.400,00</b>	<b>33.400,00</b>	<b>57.648,93</b>

		MVAG VC QU			Ergebnisvoranschlag			Finanzierungsvoranschlag		
		EH	FH		VA 2024	VA 2023	RA 2022	VA 2024	VA 2023	RA 2022
<b>925</b>	<b>Ertragsanteile an gemeinschaftlichen Bundesabgaben</b>									
<b>925000</b>	<b>Ertragsanteile an Gemeensch. Bundesabg.</b>									
<b>Operative Gebarung</b>										
2/925000+859400	Ertragsanteile n.d. ABVS (inkl.Kest	2112	3112	11	5.020.000,00	4.977.000,00	5.056.632,66	5.020.000,00	4.977.000,00	5.056.632,66
<b>SU 21 / 31</b>	<b>Summe Erträge / Einzahlungen operative Gebarung</b>				<b>5.020.000,00</b>	<b>4.977.000,00</b>	<b>5.056.632,66</b>	<b>5.020.000,00</b>	<b>4.977.000,00</b>	<b>5.056.632,66</b>
<b>SU 22 / 32</b>	<b>Summe Aufwendungen / Auszahlungen operative Gebarung</b>				<b>0,00</b>	<b>0,00</b>	<b>0,00</b>	<b>0,00</b>	<b>0,00</b>	<b>0,00</b>
<b>SA 0 / SA 1</b>	<b>(0) Nettoergebnis (21 - 22) / (1) Geldfluss operative Gebarung (31 - 32)</b>				<b>5.020.000,00</b>	<b>4.977.000,00</b>	<b>5.056.632,66</b>	<b>5.020.000,00</b>	<b>4.977.000,00</b>	<b>5.056.632,66</b>
<b>SA01</b>	<b>Saldo (01) Haushaltsrücklagen (230 - 240)</b>				<b>0,00</b>	<b>0,00</b>	<b>0,00</b>	<b>0,00</b>	<b>0,00</b>	<b>0,00</b>
<b>SA00</b>	<b>Saldo (00) Nettoergebnis nach Haushaltsrücklagen (Saldo 0 + Saldo 01)</b>				<b>5.020.000,00</b>	<b>4.977.000,00</b>	<b>5.056.632,66</b>			
<b>Investive Gebarung</b>										
<b>SU 33</b>	<b>Summe Einzahlungen investive Gebarung</b>							<b>0,00</b>	<b>0,00</b>	<b>0,00</b>
<b>SU 34</b>	<b>Summe Auszahlungen investive Gebarung</b>							<b>0,00</b>	<b>0,00</b>	<b>0,00</b>
<b>SA2</b>	<b>Saldo (2) Geldfluss aus der Investiven Gebarung (33 - 34)</b>							<b>0,00</b>	<b>0,00</b>	<b>0,00</b>
<b>SA3</b>	<b>Saldo (3) Nettofinanzierungssaldo (Saldo 1 + Saldo 2)</b>							<b>5.020.000,00</b>	<b>4.977.000,00</b>	<b>5.056.632,66</b>
<b>Finanzierungstätigkeit</b>										
<b>SU 35</b>	<b>Summe Einzahlungen aus der Finanzierungstätigkeit</b>							<b>0,00</b>	<b>0,00</b>	<b>0,00</b>
<b>SU 36</b>	<b>Summe Auszahlungen aus der Finanzierungstätigkeit</b>							<b>0,00</b>	<b>0,00</b>	<b>0,00</b>
<b>SA4</b>	<b>Saldo (4) Geldfluss aus der Finanzierungstätigkeit (35 - 36)</b>							<b>0,00</b>	<b>0,00</b>	<b>0,00</b>
<b>SA5</b>	<b>Saldo (5) Geldfluss aus der voranschlagswirksamen Gebarung (Saldo 3 + Saldo 4)</b>							<b>5.020.000,00</b>	<b>4.977.000,00</b>	<b>5.056.632,66</b>
<b>94</b>	<b>Finanzzuweisungen und Zuschüsse</b>									
<b>940</b>	<b>Bedarfszuweisungen</b>									
<b>940000</b>	<b>Bedarfszuweisungen</b>									
<b>Operative Gebarung</b>										
2/940000+861100	Transfers von Ländern, Landesfonds und Landeskammern	2121	3121	15	125.400,00	105.400,00	258.994,74	125.400,00	105.400,00	258.994,74
<b>SU 21 / 31</b>	<b>Summe Erträge / Einzahlungen operative Gebarung</b>				<b>125.400,00</b>	<b>105.400,00</b>	<b>258.994,74</b>	<b>125.400,00</b>	<b>105.400,00</b>	<b>258.994,74</b>
<b>SU 22 / 32</b>	<b>Summe Aufwendungen / Auszahlungen operative Gebarung</b>				<b>0,00</b>	<b>0,00</b>	<b>0,00</b>	<b>0,00</b>	<b>0,00</b>	<b>0,00</b>
<b>SA 0 / SA 1</b>	<b>(0) Nettoergebnis (21 - 22) / (1) Geldfluss operative Gebarung (31 - 32)</b>				<b>125.400,00</b>	<b>105.400,00</b>	<b>258.994,74</b>	<b>125.400,00</b>	<b>105.400,00</b>	<b>258.994,74</b>
<b>SA01</b>	<b>Saldo (01) Haushaltsrücklagen (230 - 240)</b>				<b>0,00</b>	<b>0,00</b>	<b>0,00</b>	<b>0,00</b>	<b>0,00</b>	<b>0,00</b>
<b>SA00</b>	<b>Saldo (00) Nettoergebnis nach Haushaltsrücklagen (Saldo 0 + Saldo 01)</b>				<b>125.400,00</b>	<b>105.400,00</b>	<b>258.994,74</b>			
<b>Investive Gebarung</b>										
<b>SU 33</b>	<b>Summe Einzahlungen investive Gebarung</b>							<b>0,00</b>	<b>0,00</b>	<b>0,00</b>
<b>SU 34</b>	<b>Summe Auszahlungen investive Gebarung</b>							<b>0,00</b>	<b>0,00</b>	<b>0,00</b>
<b>SA2</b>	<b>Saldo (2) Geldfluss aus der Investiven Gebarung (33 - 34)</b>							<b>0,00</b>	<b>0,00</b>	<b>0,00</b>
<b>SA3</b>	<b>Saldo (3) Nettofinanzierungssaldo (Saldo 1 + Saldo 2)</b>							<b>125.400,00</b>	<b>105.400,00</b>	<b>258.994,74</b>



	MVAG	VC	QU	Ergebnisvoranschlag			Finanzierungsvoranschlag			
				EH	FH	VA 2024	VA 2023	RA 2022	VA 2024	VA 2023
<b>Finanzierungstätigkeit</b>										
SU 35								0,00	0,00	0,00
SU 36								0,00	0,00	0,00
SA4								0,00	0,00	0,00
SA5								125.400,00	105.400,00	258.994,74
941										
941000										
<b>Operative Gebarung</b>										
2/941000+860000				2121	3121	15		70.000,00	46.600,00	23.878,00
SU 21 / 31								70.000,00	46.600,00	23.878,00
SU 22 / 32								0,00	0,00	0,00
SA 0 / SA 1								70.000,00	46.600,00	23.878,00
SA01								0,00	0,00	0,00
SA00								70.000,00	46.600,00	23.878,00
<b>Investive Gebarung</b>										
SU 33								0,00	0,00	0,00
SU 34								0,00	0,00	0,00
SA2								0,00	0,00	0,00
SA3								70.000,00	46.600,00	23.878,00
<b>Finanzierungstätigkeit</b>										
SU 35								0,00	0,00	0,00
SU 36								0,00	0,00	0,00
SA4								0,00	0,00	0,00
SA5								70.000,00	46.600,00	23.878,00
947										
947000										
<b>Operative Gebarung</b>										
2/947000+861000				2121	3121	15				113.539,32
SU 21 / 31								0,00	0,00	113.539,32
SU 22 / 32								0,00	0,00	0,00
SA 0 / SA 1								0,00	0,00	113.539,32
SA01								0,00	0,00	0,00
SA00								0,00	0,00	113.539,32
<b>Investive Gebarung</b>										
SU 33								0,00	0,00	0,00

	MVAG	VC QU	Ergebnisvoranschlag			Finanzierungsvoranschlag				
			EH	FH	VA 2024	VA 2023	RA 2022	VA 2024	VA 2023	RA 2022
SU 34								0,00	0,00	0,00
SA2								0,00	0,00	0,00
SA3								0,00	0,00	113.539,32
<b>Finanzierungstätigkeit</b>										
SU 35								0,00	0,00	0,00
SU 36								0,00	0,00	0,00
SA4								0,00	0,00	0,00
SA5								0,00	0,00	113.539,32
<b>98 Haushaltsausgleich</b>										
980										
980000										
<b>Operative Gebarung</b>										
SU 21 / 31					0,00	0,00	0,00	0,00	0,00	0,00
1/980000-799000					490.300,00					
SU 22 / 32					490.300,00	0,00	0,00	0,00	0,00	0,00
SA 0 / SA 1					-490.300,00	0,00	0,00	0,00	0,00	0,00
SA01					0,00	0,00	0,00	0,00	0,00	0,00
SA00					-490.300,00	0,00	0,00	0,00	0,00	0,00
<b>Investive Gebarung</b>										
SU 33								0,00	0,00	0,00
SU 34								0,00	0,00	0,00
SA2								0,00	0,00	0,00
SA3								0,00	0,00	0,00
<b>Finanzierungstätigkeit</b>										
SU 35								0,00	0,00	0,00
SU 36								0,00	0,00	0,00
SA4								0,00	0,00	0,00
SA5								0,00	0,00	0,00

Haushaltspotential (aufbauend auf der Ergebnisrechnung)



MVAG	Mittelverwendungs- und -aufbringungsgruppen	Mittelaufbringung	Mittelverwendung	Saldo
211	Erträge aus der operativen Verwaltungstätigkeit	10.093.200,00		
212	Erträge aus Transfers	835.000,00		
213	Finanzerträge	500,00		
<b>Summe Erträge (SU 21)</b>		<b>10.928.700,00</b>		
2117	Nicht finanzierungswirksame operative Erträge (Auflösung von Rückstellungen und Aktivierte Eigenleistungen)	-24.900,00		
2127	Nicht finanzierungswirksamer Transferertrag (Auflösung von Investitionszuschüssen)	-111.500,00		
2136	Sonstige nicht finanzierungswirksame Finanzerträge (Auflösung von RS Bewertung von Beteiligungen und aktiven Finanzinstrumenten)			
<b>Nicht finanzwirksame Erträge</b>		<b>-136.400,00</b>		
<b>Finanzwirksame Erträge</b>		<b>10.792.300,00</b>		
221	Personalaufwand		2.558.000,00	
222	Sachaufwand		4.305.200,00	
223	Transferaufwand		4.688.300,00	
224	Finanzaufwand		115.600,00	
<b>Summe Aufwendungen (SU 22)</b>			<b>11.667.100,00</b>	
2214	Nicht finanzierungswirksamer Personalaufwand (Dotierung RS für Abfertigungen, Jubiläum u. nicht konsumierte Urlaube)		-58.900,00	
2226	Nicht finanzierungswirksamer Sachaufwand (inkl. Abschreibungen, Dotierung von RS Prozess, ausstehende Rechnungen)		-991.300,00	
2237	Nicht finanzierungswirksamer Transferaufwand (Dotierungen von RS f. Pensionen)			
2245	Nicht finanzierungswirksamer Finanzaufwand (Wertberichtigungen zu Finanzinstrumenten, Aufwendungen aus der Bewertung von Beteiligungen)			
<b>Nicht finanzwirksame Aufwendungen</b>			<b>-1.050.200,00</b>	
<b>Finanzwirksame Aufwendungen</b>			<b>10.616.900,00</b>	
<b>Finanzwirksames Ergebnis</b>		<b>10.792.300,00</b>	<b>10.616.900,00</b>	<b>175.400,00</b>

MVAG	Mittelverwendungs- und -aufbringungsgruppen	Mittelaufbringung	Mittelverwendung	Saldo
332	Einzahlungen aus der Rückzahlung von Darlehen sowie gewährten Vorschüssen (ohne 3325 mit Projektcode - Anzahlungen)			
1141	Vorräte ( - Veränderung)			
1142	Gegebene Anzahlungen auf Vorräte ( - Veränderung)			
1540	Passive Rechnungsabgrenzung			
	Einzahlungen der Kontengruppe 000-089, die keinem Projekt mit Projektcode 1 zugeordnet sind			
	Einzahlungen der Kontengruppe 30, die keinem Projekt mit Projektcode 1 zugeordnet sind	20.000,00		
	- Erträge der Kontogruppe 80 mit Projektcode 1	-3.000,00		
2301	Entnahmen von Rücklagen endfälliger Darlehen (Kontengruppe 893)			
<b>Jährliche wiederkehrende Einzahlungen</b>		<b>17.000,00</b>		
36	Auszahlungen aus der Finanzierungstätigkeit (ohne Projektcode 1)		219.400,00	
2401	Zuweisung an Rücklagen endfälliger Darlehen (Kontengruppe 793)			
342	Auszahlungen aus der Gewährung von Darlehen sowie gewährten Vorschüssen (ohne 3425 mit Projektcode - Anzahlungen)			
1141	Vorräte ( + Veränderung)			
1142	Gegebene Anzahlungen auf Vorräte ( + Veränderung)			
1170	Aktive Rechnungsabgrenzung			
	Auszahlungen (Investitionen) der Kontengruppe 000-083, die keinem Projekt mit Projektcode 1 zugeordnet sind		331.500,00	
<b>Jährliche wiederkehrende Auszahlungen</b>			<b>550.900,00</b>	
	Kontengruppe 871, KT der Ergebnisrechnung, mit Projektcode (BZ)	-451.700,00		
<b>Summe Kapitaltransfers der Ergebnisrechnung</b>		<b>-451.700,00</b>		
<b>Jährliches Haushaltspotential</b>		<b>10.357.600,00</b>	<b>11.167.800,00</b>	<b>-810.200,00</b>
	Jährliches Haushaltspotential	-810.200,00		
	kumuliertes Haushaltspotential zum 31.12.2023 (Vorjahr)	1.273.500,00		
<b>Verfügbares Haushaltspotential</b>		<b>463.300,00</b>		

MVAG	Mittelverwendungs- und -aufbringungsgruppen	Mittelaufbringung	Mittelverwendung	Saldo
<i>informativ</i>	im verfügbaren Haushaltspotential enthaltene Bedarfszuweisungen zur Liquiditätssteigerung aus Kontogruppe 871, KT der Ergebnisrechnung ohne Projektcode			
<i>informativ</i>	<b>tatsächlicher Liquiditätsbedarf ohne Rücklagenauflösung (Abgang)</b>	<b>-810.200,00</b>		
2401	Zuweisungen an Haushaltsrücklagen (Kontengruppe 794)		36.000,00	
2401	Zuweisungen an Haushaltsrücklagen (Kontengruppe 795)			
<b>Jährliche Aufwände für Rücklagen</b>			<b>36.000,00</b>	
2301	Entnahmen von Haushaltsrücklagen (Kontengruppe 894)	75.000,00		
2301	Entnahmen von Haushaltsrücklagen (Kontengruppe 895)			
<b>Jährliche RL-Erträge f. Investitionen (finanzw.)</b>		<b>75.000,00</b>		
<b>Endbestand kumuliertes Haushaltspotential</b>		<b>538.300,00</b>	<b>36.000,00</b>	<b>502.300,00</b>
- Zuweisungen und Umbuchungen an investive Vorhaben			490.300,00	<b>-490.300,00</b>
+ Rückführungen und Umbuchungen von investiven Vorhaben				<b>0,00</b>
<b>Endstand kumuliertes Haushaltspotential nach Berücksichtigung von Zuweisungen und Rückführungen investive Vorhaben</b>		<b>538.300,00</b>	<b>526.300,00</b>	<b>12.000,00</b>





Nachweis der Investitionstätigkeit



Vorhaben	Vorhabensbezeichnung	RA Vorjahre	VA 2023	VA 2024	Plan 2025	Plan 2026	Plan 2027	Plan 2028	Plan Gesamt (gerundet)
Konto	Bezeichnung								
<b>2239999</b>	<b>Sonstige Investitionen 2023-2024 (2023 bis 2024)</b>								
	<b>Auszahlungen - Investitionen - Mittelverwendung</b>	<b>0,00</b>	<b>333.300,00</b>	<b>331.500,00</b>	<b>0,00</b>	<b>0,00</b>	<b>0,00</b>	<b>0,00</b>	<b>664.800,00</b>
	<b>Anschaffungs- oder Herstellungskosten</b>	<b>0,00</b>	<b>333.300,00</b>	<b>331.500,00</b>	<b>0,00</b>	<b>0,00</b>	<b>0,00</b>	<b>0,00</b>	<b>664.800,00</b>
1/010000-070000	Nutzungsrecht Kellerräume		1.300,00	1.300,00					2.600,00
1/010001-042000	Amts-, Betriebs- und Geschäftsausstattung		3.000,00	3.000,00					6.000,00
1/010001-070000	Ankauf Software		4.200,00	13.600,00					17.800,00
1/015000-070000	Aktivierungsfähige Rechte (immaterielle Vermögenswerte)		700,00	700,00					1.400,00
1/163000-020000	Anschaffung Geräte/Maschinen			31.000,00					31.000,00
1/163000-040000	Fahrzeuge			90.000,00					90.000,00
1/163000-070000	Aktivierungsfähige Rechte (immaterielle Vermögenswerte)		500,00	500,00					1.000,00
1/163100-020000	Anschaffung Maschinen u. maschinelle Anlagen		10.000,00						10.000,00
1/163100-042000	Betriebsausstattung		3.000,00	3.000,00					6.000,00
1/211000-010000	Gebäude Volksschule BBG		8.000,00	15.000,00					23.000,00
1/211000-042000	Schulmöbel, Lehrmittel Betriebsausstattung		27.500,00	6.100,00					33.600,00
1/240000-006000	Sonstige Grundstückseinrichtungen		13.100,00						13.100,00
1/240000-010000	Gebäude		2.700,00						2.700,00
1/240200-006000	Sonstige Grundstückseinrichtungen		5.100,00	3.500,00					8.600,00
1/240200-010000	Gebäude und Bauten		3.600,00						3.600,00
1/240200-042000	Betriebsausstattung			3.700,00					3.700,00
1/381100-042000	Amts-, Betriebs- und Geschäftsausstattung		4.200,00	15.000,00					19.200,00
1/429100-042000	Amts-, Betriebs- und Geschäftsausstattung		5.200,00						5.200,00
1/520000-006000	Baukataster		16.500,00						16.500,00
1/640000-002002	Straßenbauten Bodenmarkierungen		5.000,00	6.000,00					11.000,00
1/640000-005000	Anlagen zu Straßenbauten - nach der StVO		11.400,00						11.400,00
1/640000-070000	Aktivierungsfähige Rechte (immaterielle Vermögenswerte)			15.000,00					15.000,00
1/649000-010000	Autobuswartehäuschen		20.000,00	15.000,00					35.000,00
1/814000-010000	Gebäude			4.500,00					4.500,00
1/814000-020000	Ankauf von Maschinen und Geräten		11.600,00	11.600,00					23.200,00
1/814000-030000	Werkzeuge		1.000,00	1.000,00					2.000,00

Vorhaben	Vorhabensbezeichnung	RA Vorjahre	VA 2023	VA 2024	Plan 2025	Plan 2026	Plan 2027	Plan 2028	Plan Gesamt (gerundet)
Konto	Bezeichnung								
1/814000-040000	Ankauf Fahrzeug		33.200,00						33.200,00
1/814000-042000	Betriebsausstattung		4.500,00						4.500,00
1/814000-070000	Ankauf Software		800,00	800,00					1.600,00
1/815000-042000	Betriebsausstattung (Spielgeräte)		5.000,00	20.000,00					25.000,00
1/816000-050000	Investitionen ÖB		10.000,00	10.000,00					20.000,00
1/817000-006000	Neuanlage von Wegen, Mauern Etc.		2.000,00	2.000,00					4.000,00
1/817000-010000	Gebäude und Bauten		11.000,00						11.000,00
1/846000-082000	Sonstige Beteiligungen - Dorfentwicklung Bisamberg GmbH		35.000,00						35.000,00
1/851000-004000	Investitionen Kanalnetz		40.000,00	59.200,00					99.200,00
1/852100-010000	Gebäude und Bauten		3.500,00						3.500,00
1/853000-020000	Maschinen und maschinelle Anlagen		9.600,00						9.600,00
1/894000-042000	Betriebsausstattung - SVH Investitionen		20.000,00						20.000,00
1/894000-070000	Aktivierungsfähige Rechte (immaterielle Vermögenswerte)		1.100,00						1.100,00
<b>Einzahlungen - Finanzierung - Mittelaufbringung</b>		<b>0,00</b>	<b>0,00</b>	<b>0,00</b>	<b>0,00</b>	<b>0,00</b>	<b>0,00</b>	<b>0,00</b>	<b>0,00</b>
<b>Mittel aus Geldfluss aus der operativen Gebarung</b>		<b>0,00</b>	<b>0,00</b>	<b>0,00</b>	<b>0,00</b>	<b>0,00</b>	<b>0,00</b>	<b>0,00</b>	<b>0,00</b>
<b>Bedarfszuweisungen/KTZ</b>		<b>0,00</b>	<b>0,00</b>	<b>0,00</b>	<b>0,00</b>	<b>0,00</b>	<b>0,00</b>	<b>0,00</b>	<b>0,00</b>
<b>Haushaltsrücklagen/Zahlungsmittelreserven</b>		<b>0,00</b>	<b>0,00</b>	<b>0,00</b>	<b>0,00</b>	<b>0,00</b>	<b>0,00</b>	<b>0,00</b>	<b>0,00</b>
<b>Sonstige Kapitaltransfers und Subventionen</b>		<b>0,00</b>	<b>0,00</b>	<b>0,00</b>	<b>0,00</b>	<b>0,00</b>	<b>0,00</b>	<b>0,00</b>	<b>0,00</b>
<b>Darlehen/Innere Darlehen</b>		<b>0,00</b>	<b>0,00</b>	<b>0,00</b>	<b>0,00</b>	<b>0,00</b>	<b>0,00</b>	<b>0,00</b>	<b>0,00</b>
<b>Finanzierungsleasing</b>		<b>0,00</b>	<b>0,00</b>	<b>0,00</b>	<b>0,00</b>	<b>0,00</b>	<b>0,00</b>	<b>0,00</b>	<b>0,00</b>
<b>Veräußerung langfristiges Vermögen und sonstiges</b>		<b>0,00</b>	<b>0,00</b>	<b>0,00</b>	<b>0,00</b>	<b>0,00</b>	<b>0,00</b>	<b>0,00</b>	<b>0,00</b>
<b>Finanzierungsergebnis 2239999</b>		<b>0,00</b>	<b>-333.300,00</b>	<b>-331.500,00</b>	<b>0,00</b>	<b>0,00</b>	<b>0,00</b>	<b>0,00</b>	<b>-664.800,00</b>
			<i>inklusive Vorjahre (gerundet)</i>	<b>-333.300,00</b>	<b>-664.800,00</b>	<b>-664.800,00</b>	<b>-664.800,00</b>	<b>-664.800,00</b>	

Vorhaben	Vorhabensbezeichnung	RA Vorjahre	VA 2023	VA 2024	Plan 2025	Plan 2026	Plan 2027	Plan 2028	Plan Gesamt (gerundet)
Konto	Bezeichnung								
<b>1001631</b>	<b>Freiwillige Feuerwehr KLE (2024 bis 2024)</b>								
Geplante Gesamtkosten:	75.000,00								
<b>Auszahlungen - Investitionen - Mittelverwendung</b>		<b>0,00</b>	<b>0,00</b>	<b>75.000,00</b>	<b>0,00</b>	<b>0,00</b>	<b>0,00</b>	<b>0,00</b>	<b>75.000,00</b>
<b>Anschaffungs- oder Herstellungskosten</b>		<b>0,00</b>	<b>0,00</b>	<b>75.000,00</b>	<b>0,00</b>	<b>0,00</b>	<b>0,00</b>	<b>0,00</b>	<b>75.000,00</b>
5/163100-010000	Gebäude und Bauten			75.000,00					75.000,00
<b>Einzahlungen - Finanzierung - Mittelaufbringung</b>		<b>0,00</b>	<b>0,00</b>	<b>75.000,00</b>	<b>0,00</b>	<b>0,00</b>	<b>0,00</b>	<b>0,00</b>	<b>75.000,00</b>
<b>Mittel aus Geldfluss aus der operativen Gebarung</b>		<b>0,00</b>	<b>0,00</b>	<b>0,00</b>	<b>0,00</b>	<b>0,00</b>	<b>0,00</b>	<b>0,00</b>	<b>0,00</b>
<b>Bedarfszuweisungen/KTZ</b>		<b>0,00</b>	<b>0,00</b>	<b>0,00</b>	<b>0,00</b>	<b>0,00</b>	<b>0,00</b>	<b>0,00</b>	<b>0,00</b>
<b>Haushaltsrücklagen/Zahlungsmittelreserven</b>		<b>0,00</b>	<b>0,00</b>	<b>75.000,00</b>	<b>0,00</b>	<b>0,00</b>	<b>0,00</b>	<b>0,00</b>	<b>75.000,00</b>
6/163100+894001	Entnahmen von RL Infrastruktur			75.000,00					75.000,00
<b>Sonstige Kapitaltransfers und Subventionen</b>		<b>0,00</b>	<b>0,00</b>	<b>0,00</b>	<b>0,00</b>	<b>0,00</b>	<b>0,00</b>	<b>0,00</b>	<b>0,00</b>
<b>Darlehen/Innere Darlehen</b>		<b>0,00</b>	<b>0,00</b>	<b>0,00</b>	<b>0,00</b>	<b>0,00</b>	<b>0,00</b>	<b>0,00</b>	<b>0,00</b>
<b>Finanzierungsleasing</b>		<b>0,00</b>	<b>0,00</b>	<b>0,00</b>	<b>0,00</b>	<b>0,00</b>	<b>0,00</b>	<b>0,00</b>	<b>0,00</b>
<b>Veräußerung langfristiges Vermögen und sonstiges</b>		<b>0,00</b>	<b>0,00</b>	<b>0,00</b>	<b>0,00</b>	<b>0,00</b>	<b>0,00</b>	<b>0,00</b>	<b>0,00</b>
<b>Finanzierungsergebnis 1001631</b>		<b>0,00</b>	<b>0,00</b>	<b>0,00</b>	<b>0,00</b>	<b>0,00</b>	<b>0,00</b>	<b>0,00</b>	<b>0,00</b>
	<i>inklusive Vorjahre (gerundet)</i>		<b>0,00</b>	<b>0,00</b>	<b>0,00</b>	<b>0,00</b>	<b>0,00</b>	<b>0,00</b>	

Vorhaben	Vorhabensbezeichnung	RA Vorjahre	VA 2023	VA 2024	Plan 2025	Plan 2026	Plan 2027	Plan 2028	Plan Gesamt (gerundet)
Konto	Bezeichnung								
<b>1006120</b>	<b>Gemeindestraßenbau - Projektbeginn vor 2023 (1990 bis 2024)</b>								
	<b>Auszahlungen - Investitionen - Mittelverwendung</b>	<b>474.808,66</b>	<b>626.700,00</b>	<b>486.600,00</b>	<b>0,00</b>	<b>0,00</b>	<b>0,00</b>	<b>0,00</b>	<b>1.588.100,00</b>
	<b>Anschaffungs- oder Herstellungskosten</b>	<b>474.808,66</b>	<b>626.700,00</b>	<b>486.600,00</b>	<b>0,00</b>	<b>0,00</b>	<b>0,00</b>	<b>0,00</b>	<b>1.588.100,00</b>
5/612000-002000	Güterwege (bis 2022)	29.750,17							29.800,00
5/612000-002100	Grundablosen	7.187,00							7.200,00
5/612000-002501	Frankegasse	121.128,90	58.000,00	301.600,00					480.700,00
5/612000-002502	Diverse Vorhaben	102.228,88							102.200,00
5/612000-002503	Am Wehrgraben	79.978,09	86.700,00						166.700,00
5/612000-002504	Hauptstraße			60.000,00					60.000,00
5/612000-002506	Karl-Heinz-Brinkschulte-Gasse (Proj. fertig)	65.774,57	22.000,00						87.800,00
5/612000-002509	KLE Im Mühlfeld	9.752,82		125.000,00					134.800,00
5/612000-002510	Schwarze Brücke	974,57	230.000,00						231.000,00
5/612000-002511	Franz-Weymann-Gasse (Proj. fertig)	4.998,86							5.000,00
5/612000-002514	Parkplatz Gamshöhe	53.034,80	20.000,00						73.000,00
5/612000-729912	Zuführung Projekt Ansatz 6122		210.000,00						210.000,00
	<b>Einzahlungen - Finanzierung - Mittelaufbringung</b>	<b>821.780,15</b>	<b>279.700,00</b>	<b>486.600,00</b>	<b>0,00</b>	<b>0,00</b>	<b>0,00</b>	<b>0,00</b>	<b>1.588.100,00</b>
	<b>Mittel aus Geldfluss aus der operativen Gebarung</b>	<b>0,00</b>	<b>131.700,00</b>	<b>363.300,00</b>	<b>0,00</b>	<b>0,00</b>	<b>0,00</b>	<b>0,00</b>	<b>495.000,00</b>
6/612000+829910	Zuführungen Strassen		113.200,00						113.200,00
6/612000+829911	Zuführungen Güterwege		18.500,00						18.500,00
6/612000+899000	Entnahmen aus Verrechnungsrücklagen zwischen operativer Gebarung und Projekten			363.300,00					363.300,00
	<b>Bedarfszuweisungen/KTZ</b>	<b>586.200,00</b>	<b>115.000,00</b>	<b>123.300,00</b>	<b>0,00</b>	<b>0,00</b>	<b>0,00</b>	<b>0,00</b>	<b>824.500,00</b>
6/612000+301000	Kapitaltransfers von Ländern - Güterwege (bis 2022)	3.850,00							3.900,00
6/612000+301100	Kapitaltransfers von Ländern, Landesfonds und Landeskammern		115.000,00						115.000,00
6/612000+871000	Landessubvention Güterwege - ALT	1.750,00							1.800,00
6/612000+871100	Bedarfszuweisungen Güterwege (bis 2022)	5.600,00							5.600,00
6/612000+871200	Bedarfszuweisungen Strassen	575.000,00		123.300,00					698.300,00
	<b>Haushaltsrücklagen/Zahlungsmittelreserven</b>	<b>0,00</b>	<b>0,00</b>	<b>0,00</b>	<b>0,00</b>	<b>0,00</b>	<b>0,00</b>	<b>0,00</b>	<b>0,00</b>

Vorhaben	Vorhabensbezeichnung		RA Vorjahre	VA 2023	VA 2024	Plan 2025	Plan 2026	Plan 2027	Plan 2028	Plan Gesamt (gerundet)
Konto	Bezeichnung									
<b>Sonstige Kapitaltransfers und Subventionen</b>			<b>102.987,65</b>	<b>33.000,00</b>	<b>0,00</b>	<b>0,00</b>	<b>0,00</b>	<b>0,00</b>	<b>0,00</b>	<b>136.000,00</b>
6/612000+300000	Kapitaltransfers von Bund - KIP 2020		102.987,65							103.000,00
6/612000+302000	Kapitaltransfers von Gemeinden, Gemeindeverbänden (ohne marktbestimmte Tätigkeit) und Gemeindefonds			33.000,00						33.000,00
<b>Darlehen/Innere Darlehen</b>			<b>132.592,50</b>	<b>0,00</b>	<b>0,00</b>	<b>0,00</b>	<b>0,00</b>	<b>0,00</b>	<b>0,00</b>	<b>132.600,00</b>
10031/2	Darlehen - KIG Projekte (2022) - Teil 2		95.000,00							95.000,00
10031/3	Darlehen - KIG Projekte (2020-2021) - Teil 1		37.592,50							37.600,00
<b>Finanzierungsleasing</b>			<b>0,00</b>	<b>0,00</b>	<b>0,00</b>	<b>0,00</b>	<b>0,00</b>	<b>0,00</b>	<b>0,00</b>	<b>0,00</b>
<b>Veräußerung langfristiges Vermögen und sonstiges</b>			<b>0,00</b>	<b>0,00</b>	<b>0,00</b>	<b>0,00</b>	<b>0,00</b>	<b>0,00</b>	<b>0,00</b>	<b>0,00</b>
<b>Finanzierungsergebnis 1006120</b>			<b>346.971,49</b>	<b>-347.000,00</b>	<b>0,00</b>	<b>0,00</b>	<b>0,00</b>	<b>0,00</b>	<b>0,00</b>	<b>0,00</b>
			<i>inklusive Vorjahre (gerundet)</i>	<b>0,00</b>	<b>0,00</b>	<b>0,00</b>	<b>0,00</b>	<b>0,00</b>	<b>0,00</b>	

Vorhaben	Vorhabensbezeichnung	RA Vorjahre	VA 2023	VA 2024	Plan 2025	Plan 2026	Plan 2027	Plan 2028	Plan Gesamt (gerundet)
Konto	Bezeichnung								
<b>1006122</b>	<b>Gemeindestraßenbau - Projektbeginn ab 2023 (2023 bis 2099)</b>								
	<b>Auszahlungen - Investitionen - Mittelverwendung</b>	<b>0,00</b>	<b>943.200,00</b>	<b>479.700,00</b>	<b>100.000,00</b>	<b>100.000,00</b>	<b>100.000,00</b>	<b>100.000,00</b>	<b>1.822.900,00</b>
	<b>Anschaffungs- oder Herstellungskosten</b>	<b>0,00</b>	<b>943.200,00</b>	<b>479.700,00</b>	<b>100.000,00</b>	<b>100.000,00</b>	<b>100.000,00</b>	<b>100.000,00</b>	<b>1.822.900,00</b>
5/612200-002000	Güterwege (2023)		10.000,00						10.000,00
5/612200-002100	Grundablösen		15.000,00						15.000,00
5/612200-002500	Hausweingärten			30.000,00					30.000,00
5/612200-002501	Gehweg Frankegasse - Hauptstraße			24.000,00					24.000,00
5/612200-002502	Diverse Vorhaben				85.000,00	100.000,00	100.000,00	100.000,00	385.000,00
5/612200-002505	Hans-Widermann-Gasse		135.000,00						135.000,00
5/612200-002508	Kirchfeldgasse		117.000,00						117.000,00
5/612200-002512	Schindelbrücke		51.200,00						51.200,00
5/612200-002515	Musik-Kreativ-Meile		200.000,00	190.000,00					390.000,00
5/612200-002517	Schulgasse		15.000,00	235.700,00					250.700,00
5/612200-002520	Radweg EVN		160.000,00						160.000,00
5/612200-002521	Radweg Donaугaben		120.000,00						120.000,00
5/612200-002522	Radweg Bahnhof		120.000,00						120.000,00
5/612200-002523	Radweg Schießberggraben				15.000,00				15.000,00
	<b>Einzahlungen - Finanzierung - Mittelaufbringung</b>	<b>0,00</b>	<b>943.200,00</b>	<b>479.700,00</b>	<b>100.000,00</b>	<b>100.000,00</b>	<b>100.000,00</b>	<b>100.000,00</b>	<b>1.822.900,00</b>
	<b>Mittel aus Geldfluss aus der operativen Gebarung</b>	<b>0,00</b>	<b>265.900,00</b>	<b>0,00</b>	<b>0,00</b>	<b>0,00</b>	<b>0,00</b>	<b>0,00</b>	<b>265.900,00</b>
6/612200+829910	Zuführungen Strassen		49.400,00						49.400,00
6/612200+829911	Zuführungen Güterwege		6.500,00						6.500,00
6/612200+829912	Zuführung Projekt Ansatz 6120		210.000,00						210.000,00
	<b>Bedarfszuweisungen/KTZ</b>	<b>0,00</b>	<b>553.500,00</b>	<b>426.700,00</b>	<b>100.000,00</b>	<b>100.000,00</b>	<b>100.000,00</b>	<b>100.000,00</b>	<b>1.380.200,00</b>
6/612200+301000	Kapitaltransfers von Ländern - Güterwege (2023)		1.800,00						1.800,00
6/612200+301200	Kapitaltransfers von Ländern - Radweg EVN		112.000,00						112.000,00
6/612200+301210	Kapitaltransfers von Ländern - Radweg Donaугaben		84.000,00						84.000,00
6/612200+301220	Kapitaltransfers von Ländern Radweg Bahnhof		84.000,00						84.000,00
6/612200+301230	Kapitaltransfers von Ländern, Landesfonds und Landeskammern - MKM			100.000,00					100.000,00
6/612200+871100	Bedarfszuweisungen Güterwege (2023)		1.700,00						1.700,00
6/612200+871200	Bedarfszuweisungen Strassen		270.000,00	326.700,00	100.000,00	100.000,00	100.000,00	100.000,00	996.700,00
	<b>Haushaltsrücklagen/Zahlungsmittelreserven</b>	<b>0,00</b>	<b>0,00</b>	<b>0,00</b>	<b>0,00</b>	<b>0,00</b>	<b>0,00</b>	<b>0,00</b>	<b>0,00</b>



Vorhaben	Vorhabensbezeichnung		RA Vorjahre	VA 2023	VA 2024	Plan 2025	Plan 2026	Plan 2027	Plan 2028	Plan Gesamt (gerundet)
Konto	Bezeichnung									
<b>Sonstige Kapitaltransfers und Subventionen</b>			<b>0,00</b>	<b>123.800,00</b>	<b>53.000,00</b>	<b>0,00</b>	<b>0,00</b>	<b>0,00</b>	<b>0,00</b>	<b>176.800,00</b>
6/612200+300001	Kapitaltransfers von Bund - KIP 3			123.800,00						123.800,00
6/612200+305000	Kapitaltransfers von Unternehmen (ohne Finanzunternehmen)				53.000,00					53.000,00
<b>Darlehen/Innere Darlehen</b>			<b>0,00</b>	<b>0,00</b>	<b>0,00</b>	<b>0,00</b>	<b>0,00</b>	<b>0,00</b>	<b>0,00</b>	<b>0,00</b>
<b>Finanzierungsleasing</b>			<b>0,00</b>	<b>0,00</b>	<b>0,00</b>	<b>0,00</b>	<b>0,00</b>	<b>0,00</b>	<b>0,00</b>	<b>0,00</b>
<b>Veräußerung langfristiges Vermögen und sonstiges</b>			<b>0,00</b>	<b>0,00</b>	<b>0,00</b>	<b>0,00</b>	<b>0,00</b>	<b>0,00</b>	<b>0,00</b>	<b>0,00</b>
<b>Finanzierungsergebnis 1006122</b>			<b>0,00</b>	<b>0,00</b>	<b>0,00</b>	<b>0,00</b>	<b>0,00</b>	<b>0,00</b>	<b>0,00</b>	<b>0,00</b>
	<i>inklusive Vorjahre (gerundet)</i>			<b>0,00</b>	<b>0,00</b>	<b>0,00</b>	<b>0,00</b>	<b>0,00</b>	<b>0,00</b>	

Vorhaben	Vorhabensbezeichnung	RA Vorjahre	VA 2023	VA 2024	Plan 2025	Plan 2026	Plan 2027	Plan 2028	Plan Gesamt (gerundet)
Konto	Bezeichnung								
<b>1006390</b>	<b>Hangwässerschutz (2019 bis 2099)</b>								
	<b>Auszahlungen - Investitionen - Mittelverwendung</b>	<b>649.042,23</b>	<b>201.000,00</b>	<b>0,00</b>	<b>0,00</b>	<b>0,00</b>	<b>0,00</b>	<b>0,00</b>	<b>850.000,00</b>
	<b>Anschaffungs- oder Herstellungskosten</b>	<b>649.042,23</b>	<b>201.000,00</b>	<b>0,00</b>	<b>0,00</b>	<b>0,00</b>	<b>0,00</b>	<b>0,00</b>	<b>850.000,00</b>
5/639000-004000	Hangwässerschutz Lourdesgrotte und andere	649.042,23	201.000,00						850.000,00
	<b>Einzahlungen - Finanzierung - Mittelaufbringung</b>	<b>430.081,31</b>	<b>420.000,00</b>	<b>0,00</b>	<b>0,00</b>	<b>0,00</b>	<b>0,00</b>	<b>0,00</b>	<b>850.100,00</b>
	<b>Mittel aus Geldfluss aus der operativen Gebarung</b>	<b>91.000,00</b>	<b>60.000,00</b>	<b>0,00</b>	<b>0,00</b>	<b>0,00</b>	<b>0,00</b>	<b>0,00</b>	<b>151.000,00</b>
6/639000+829910	Zuführungen	91.000,00	60.000,00						151.000,00
	<b>Bedarfszuweisungen/KTZ</b>	<b>58.727,96</b>	<b>72.800,00</b>	<b>0,00</b>	<b>0,00</b>	<b>0,00</b>	<b>0,00</b>	<b>0,00</b>	<b>131.500,00</b>
6/639000+301000	Kapitaltransfers von Ländern, Landesfonds und Landeskammern	58.727,96	72.800,00						131.500,00
	<b>Haushaltsrücklagen/Zahlungsmittelreserven</b>	<b>48.751,22</b>	<b>0,00</b>	<b>0,00</b>	<b>0,00</b>	<b>0,00</b>	<b>0,00</b>	<b>0,00</b>	<b>48.800,00</b>
6/639000+895000	Entnahmen von allgemeinen Haushaltsrücklagen - ALT	48.751,22							48.800,00
	<b>Sonstige Kapitaltransfers und Subventionen</b>	<b>231.602,13</b>	<b>287.200,00</b>	<b>0,00</b>	<b>0,00</b>	<b>0,00</b>	<b>0,00</b>	<b>0,00</b>	<b>518.800,00</b>
6/639000+300000	Kapitaltransfers von Bund, Bundesfonds und Bundeskammern	88.091,97	109.200,00						197.300,00
6/639000+309000	Kapitaltransfers von der Europäischen Union	143.510,16	178.000,00						321.500,00
	<b>Darlehen/Innere Darlehen</b>	<b>0,00</b>	<b>0,00</b>	<b>0,00</b>	<b>0,00</b>	<b>0,00</b>	<b>0,00</b>	<b>0,00</b>	<b>0,00</b>
	<b>Finanzierungsleasing</b>	<b>0,00</b>	<b>0,00</b>	<b>0,00</b>	<b>0,00</b>	<b>0,00</b>	<b>0,00</b>	<b>0,00</b>	<b>0,00</b>
	<b>Veräußerung langfristiges Vermögen und sonstiges</b>	<b>0,00</b>	<b>0,00</b>	<b>0,00</b>	<b>0,00</b>	<b>0,00</b>	<b>0,00</b>	<b>0,00</b>	<b>0,00</b>
<b>Finanzierungsergebnis 1006390</b>		<b>-218.960,92</b>	<b>219.000,00</b>	<b>0,00</b>	<b>0,00</b>	<b>0,00</b>	<b>0,00</b>	<b>0,00</b>	<b>0,00</b>
	<i>inklusive Vorjahre (gerundet)</i>		<b>0,00</b>	<b>0,00</b>	<b>0,00</b>	<b>0,00</b>	<b>0,00</b>	<b>0,00</b>	

Vorhaben	Vorhabensbezeichnung	RA Vorjahre	VA 2023	VA 2024	Plan 2025	Plan 2026	Plan 2027	Plan 2028	Plan Gesamt (gerundet)
Konto	Bezeichnung								
<b>1008140</b>	<b>Ankauf Kommunalfahrzeuge (2020 bis 2024)</b>								
Erläuterungen zum Vorhaben:									
Ankauf e-Partner verschoben auf 2024									
<b>Auszahlungen - Investitionen - Mittelverwendung</b>		<b>165.990,83</b>	<b>50.000,00</b>	<b>35.000,00</b>	<b>0,00</b>	<b>0,00</b>	<b>0,00</b>	<b>0,00</b>	<b>251.000,00</b>
<b>Anschaffungs- oder Herstellungskosten</b>		<b>165.990,83</b>	<b>85.000,00</b>	<b>35.000,00</b>	<b>0,00</b>	<b>0,00</b>	<b>0,00</b>	<b>0,00</b>	<b>286.000,00</b>
5/814000-040003	Ankauf Fahrzeuge	165.990,83							166.000,00
5/814000-040004	Ankauf Elektro-Pritsche		50.000,00						50.000,00
5/814000-040005	Ankauf Elektro-Partner		35.000,00	35.000,00					70.000,00
<b>Korrektur Auszahlungen VA 2023</b>		<b>0,00</b>	<b>-35.000,00</b>	<b>0,00</b>	<b>0,00</b>	<b>0,00</b>	<b>0,00</b>	<b>0,00</b>	<b>-35.000,00</b>
<b>Einzahlungen - Finanzierung - Mittelaufbringung</b>		<b>165.990,83</b>	<b>74.000,00</b>	<b>11.000,00</b>	<b>0,00</b>	<b>0,00</b>	<b>0,00</b>	<b>0,00</b>	<b>251.000,00</b>
<b>Mittel aus Geldfluss aus der operativen Gebarung</b>		<b>105.790,83</b>	<b>0,00</b>	<b>0,00</b>	<b>0,00</b>	<b>0,00</b>	<b>0,00</b>	<b>0,00</b>	<b>105.800,00</b>
6/814000+829910	Zuführungen	105.790,83							105.800,00
<b>Bedarfszuweisungen/KTZ</b>		<b>58.700,00</b>	<b>45.000,00</b>	<b>0,00</b>	<b>0,00</b>	<b>0,00</b>	<b>0,00</b>	<b>0,00</b>	<b>103.700,00</b>
6/814000+301000	Kapitaltransfers von Ländern, Landesfonds und Landeskammern	3.700,00							3.700,00
6/814000+871000	Kapitaltransfers aus Gemeinde- Bedarfszuweisung - 2021	55.000,00							55.000,00
6/814000+871001	Kapitaltransfers aus Gemeinde- Bedarfszuweisung - 2023		45.000,00						45.000,00
<b>Haushaltsrücklagen/Zahlungsmittelreserven</b>		<b>0,00</b>	<b>0,00</b>	<b>0,00</b>	<b>0,00</b>	<b>0,00</b>	<b>0,00</b>	<b>0,00</b>	<b>0,00</b>
<b>Sonstige Kapitaltransfers und Subventionen</b>		<b>0,00</b>	<b>37.000,00</b>	<b>8.000,00</b>	<b>0,00</b>	<b>0,00</b>	<b>0,00</b>	<b>0,00</b>	<b>45.000,00</b>
6/814000+300000	Kapitaltransfers von Bund - KPC		16.000,00	8.000,00					24.000,00
6/814000+300001	Kapitaltransfers von Bund - KIP 3		21.000,00						21.000,00
<b>Darlehen/Innere Darlehen</b>		<b>0,00</b>	<b>0,00</b>	<b>0,00</b>	<b>0,00</b>	<b>0,00</b>	<b>0,00</b>	<b>0,00</b>	<b>0,00</b>
<b>Finanzierungsleasing</b>		<b>0,00</b>	<b>0,00</b>	<b>0,00</b>	<b>0,00</b>	<b>0,00</b>	<b>0,00</b>	<b>0,00</b>	<b>0,00</b>
<b>Veräußerung langfristiges Vermögen und sonstiges</b>		<b>1.500,00</b>	<b>3.000,00</b>	<b>3.000,00</b>	<b>0,00</b>	<b>0,00</b>	<b>0,00</b>	<b>0,00</b>	<b>7.500,00</b>
6/814000+803000	Veräußerungen von technischen Anlagen, Fahrzeugen und Maschinen - 2021	1.500,00							1.500,00
6/814000+803001	Veräußerungen von technischen Anlagen, Fahrzeugen und Maschinen - 2023		3.000,00	3.000,00					6.000,00
<b>Korrektur Einzahlungen VA 2023</b>		<b>0,00</b>	<b>-11.000,00</b>	<b>0,00</b>	<b>0,00</b>	<b>0,00</b>	<b>0,00</b>	<b>0,00</b>	<b>-11.000,00</b>
<b>Finanzierungsergebnis 1008140</b>		<b>0,00</b>	<b>24.000,00</b>	<b>-24.000,00</b>	<b>0,00</b>	<b>0,00</b>	<b>0,00</b>	<b>0,00</b>	<b>0,00</b>
	<i>inklusive Vorjahre (gerundet)</i>		<b>24.000,00</b>	<b>0,00</b>	<b>0,00</b>	<b>0,00</b>	<b>0,00</b>	<b>0,00</b>	

Vorhaben	Vorhabensbezeichnung	RA Vorjahre	VA 2023	VA 2024	Plan 2025	Plan 2026	Plan 2027	Plan 2028	Plan Gesamt (gerundet)
Konto	Bezeichnung								
<b>1008141</b>	<b>Tankstelle (2023 bis 2024)</b>								
	Geplante Gesamtkosten:		70.000,00						
	<b>Auszahlungen - Investitionen - Mittelverwendung</b>	<b>0,00</b>	<b>0,00</b>	<b>7.500,00</b>	<b>0,00</b>	<b>0,00</b>	<b>0,00</b>	<b>0,00</b>	<b>7.500,00</b>
	<b>Anschaffungs- oder Herstellungskosten</b>	<b>0,00</b>	<b>70.000,00</b>	<b>7.500,00</b>	<b>0,00</b>	<b>0,00</b>	<b>0,00</b>	<b>0,00</b>	<b>77.500,00</b>
	5/814100-050000 Tankstelle		70.000,00	7.500,00					77.500,00
	<b>Korrektur Auszahlungen VA 2023</b>	<b>0,00</b>	<b>-70.000,00</b>	<b>0,00</b>	<b>0,00</b>	<b>0,00</b>	<b>0,00</b>	<b>0,00</b>	<b>-70.000,00</b>
	<b>Einzahlungen - Finanzierung - Mittelaufbringung</b>	<b>0,00</b>	<b>0,00</b>	<b>7.500,00</b>	<b>0,00</b>	<b>0,00</b>	<b>0,00</b>	<b>0,00</b>	<b>7.500,00</b>
	<b>Mittel aus Geldfluss aus der operativen Gebarung</b>	<b>0,00</b>	<b>70.000,00</b>	<b>7.500,00</b>	<b>0,00</b>	<b>0,00</b>	<b>0,00</b>	<b>0,00</b>	<b>77.500,00</b>
	6/814100+829910 Zuführungen		70.000,00						70.000,00
	6/814100+899000 Entnahmen aus Verrechnungsrücklagen zwischen operativer Gebarung und Projekten			7.500,00					7.500,00
	<b>Bedarfszuweisungen/KTZ</b>	<b>0,00</b>	<b>0,00</b>	<b>0,00</b>	<b>0,00</b>	<b>0,00</b>	<b>0,00</b>	<b>0,00</b>	<b>0,00</b>
	<b>Haushaltsrücklagen/Zahlungsmittelreserven</b>	<b>0,00</b>	<b>0,00</b>	<b>0,00</b>	<b>0,00</b>	<b>0,00</b>	<b>0,00</b>	<b>0,00</b>	<b>0,00</b>
	<b>Sonstige Kapitaltransfers und Subventionen</b>	<b>0,00</b>	<b>0,00</b>	<b>0,00</b>	<b>0,00</b>	<b>0,00</b>	<b>0,00</b>	<b>0,00</b>	<b>0,00</b>
	<b>Darlehen/Innere Darlehen</b>	<b>0,00</b>	<b>0,00</b>	<b>0,00</b>	<b>0,00</b>	<b>0,00</b>	<b>0,00</b>	<b>0,00</b>	<b>0,00</b>
	<b>Finanzierungsleasing</b>	<b>0,00</b>	<b>0,00</b>	<b>0,00</b>	<b>0,00</b>	<b>0,00</b>	<b>0,00</b>	<b>0,00</b>	<b>0,00</b>
	<b>Veräußerung langfristiges Vermögen und sonstiges</b>	<b>0,00</b>	<b>0,00</b>	<b>0,00</b>	<b>0,00</b>	<b>0,00</b>	<b>0,00</b>	<b>0,00</b>	<b>0,00</b>
	<b>Korrektur Einzahlungen VA 2023</b>	<b>0,00</b>	<b>-70.000,00</b>	<b>0,00</b>	<b>0,00</b>	<b>0,00</b>	<b>0,00</b>	<b>0,00</b>	<b>-70.000,00</b>
<b>Finanzierungsergebnis 1008141</b>		<b>0,00</b>	<b>0,00</b>	<b>0,00</b>	<b>0,00</b>	<b>0,00</b>	<b>0,00</b>	<b>0,00</b>	<b>0,00</b>
	<i>inklusive Vorjahre (gerundet)</i>		<b>0,00</b>	<b>0,00</b>	<b>0,00</b>	<b>0,00</b>	<b>0,00</b>	<b>0,00</b>	

Vorhaben	Vorhabensbezeichnung	RA Vorjahre	VA 2023	VA 2024	Plan 2025	Plan 2026	Plan 2027	Plan 2028	Plan Gesamt (gerundet)
Konto	Bezeichnung								
<b>1008150</b>	<b>Freizeitpark und Sportanlagen (2015 bis 2099)</b>								
Erläuterungen zum Vorhaben:									
Skaterplatz - verschoben aus 2023									
<b>Auszahlungen - Investitionen - Mittelverwendung</b>		<b>666,00</b>	<b>4.000,00</b>	<b>248.000,00</b>	<b>0,00</b>	<b>0,00</b>	<b>0,00</b>	<b>0,00</b>	<b>252.700,00</b>
<b>Anschaffungs- oder Herstellungskosten</b>		<b>666,00</b>	<b>224.000,00</b>	<b>248.000,00</b>	<b>0,00</b>	<b>0,00</b>	<b>0,00</b>	<b>0,00</b>	<b>472.700,00</b>
5/815000-050000	Investitionen Freizeitpark	666,00	224.000,00	248.000,00					472.700,00
<b>Korrektur Auszahlungen VA 2023</b>		<b>0,00</b>	<b>-220.000,00</b>	<b>0,00</b>	<b>0,00</b>	<b>0,00</b>	<b>0,00</b>	<b>0,00</b>	<b>-220.000,00</b>
<b>Einzahlungen - Finanzierung - Mittelaufbringung</b>		<b>45.000,00</b>	<b>179.700,00</b>	<b>28.000,00</b>	<b>0,00</b>	<b>0,00</b>	<b>0,00</b>	<b>0,00</b>	<b>252.700,00</b>
<b>Mittel aus Geldfluss aus der operativen Gebarung</b>		<b>0,00</b>	<b>7.700,00</b>	<b>28.000,00</b>	<b>0,00</b>	<b>0,00</b>	<b>0,00</b>	<b>0,00</b>	<b>35.700,00</b>
6/815000+829910	Zuführungen		7.700,00						7.700,00
6/815000+899000	Entnahmen aus Verrechnungsrücklagen zwischen operativer Gebarung und Projekten			28.000,00					28.000,00
<b>Bedarfszuweisungen/KTZ</b>		<b>45.000,00</b>	<b>60.000,00</b>	<b>0,00</b>	<b>0,00</b>	<b>0,00</b>	<b>0,00</b>	<b>0,00</b>	<b>105.000,00</b>
6/815000+301000	Kapitaltransfers von Ländern, Landesfonds und Landeskammern		5.000,00						5.000,00
6/815000+871000	Kapitaltransfers aus Gemeinde-Bedarfszuweisungsmittel	45.000,00	55.000,00						100.000,00
<b>Haushaltsrücklagen/Zahlungsmittelreserven</b>		<b>0,00</b>	<b>0,00</b>	<b>0,00</b>	<b>0,00</b>	<b>0,00</b>	<b>0,00</b>	<b>0,00</b>	<b>0,00</b>
<b>Sonstige Kapitaltransfers und Subventionen</b>		<b>0,00</b>	<b>112.000,00</b>	<b>0,00</b>	<b>0,00</b>	<b>0,00</b>	<b>0,00</b>	<b>0,00</b>	<b>112.000,00</b>
6/815000+300001	Kapitaltransfers von Bund - KIP 3		112.000,00						112.000,00
<b>Darlehen/Innere Darlehen</b>		<b>0,00</b>	<b>0,00</b>	<b>0,00</b>	<b>0,00</b>	<b>0,00</b>	<b>0,00</b>	<b>0,00</b>	<b>0,00</b>
<b>Finanzierungsleasing</b>		<b>0,00</b>	<b>0,00</b>	<b>0,00</b>	<b>0,00</b>	<b>0,00</b>	<b>0,00</b>	<b>0,00</b>	<b>0,00</b>
<b>Veräußerung langfristiges Vermögen und sonstiges</b>		<b>0,00</b>	<b>0,00</b>	<b>0,00</b>	<b>0,00</b>	<b>0,00</b>	<b>0,00</b>	<b>0,00</b>	<b>0,00</b>
<b>Finanzierungsergebnis 1008150</b>		<b>44.334,00</b>	<b>175.700,00</b>	<b>-220.000,00</b>	<b>0,00</b>	<b>0,00</b>	<b>0,00</b>	<b>0,00</b>	<b>0,00</b>
	<i>inklusive Vorjahre (gerundet)</i>		<b>220.000,00</b>	<b>0,00</b>	<b>0,00</b>	<b>0,00</b>	<b>0,00</b>	<b>0,00</b>	

Vorhaben	Vorhabensbezeichnung	RA Vorjahre	VA 2023	VA 2024	Plan 2025	Plan 2026	Plan 2027	Plan 2028	Plan Gesamt (gerundet)
Konto	Bezeichnung								
<b>1008460</b>	<b>Ortszentrum BBG (2019 bis 2099)</b>								
Erläuterungen zum Vorhaben: verschoben auf 2023									
<b>Auszahlungen - Investitionen - Mittelverwendung</b>		<b>0,00</b>	<b>0,00</b>	<b>0,00</b>	<b>0,00</b>	<b>0,00</b>	<b>0,00</b>	<b>0,00</b>	<b>0,00</b>
<b>Anschaffungs- oder Herstellungskosten</b>		<b>0,00</b>	<b>1.874.000,00</b>	<b>0,00</b>	<b>0,00</b>	<b>0,00</b>	<b>0,00</b>	<b>0,00</b>	<b>1.874.000,00</b>
5/846000-000000	Bebaute Grundstücke		1.874.000,00						1.874.000,00
<b>Korrektur Auszahlungen VA 2023</b>		<b>0,00</b>	<b>-1.874.000,00</b>	<b>0,00</b>	<b>0,00</b>	<b>0,00</b>	<b>0,00</b>	<b>0,00</b>	<b>-1.874.000,00</b>
<b>Einzahlungen - Finanzierung - Mittelaufbringung</b>		<b>0,00</b>	<b>0,00</b>	<b>0,00</b>	<b>0,00</b>	<b>0,00</b>	<b>0,00</b>	<b>0,00</b>	<b>0,00</b>
<b>Mittel aus Geldfluss aus der operativen Gebarung</b>		<b>0,00</b>	<b>874.000,00</b>	<b>0,00</b>	<b>0,00</b>	<b>0,00</b>	<b>0,00</b>	<b>0,00</b>	<b>874.000,00</b>
6/846000+000000	Bebautes Grundstück		874.000,00						874.000,00
<b>Bedarfszuweisungen/KTZ</b>		<b>0,00</b>	<b>0,00</b>	<b>0,00</b>	<b>0,00</b>	<b>0,00</b>	<b>0,00</b>	<b>0,00</b>	<b>0,00</b>
<b>Haushaltsrücklagen/Zahlungsmittelreserven</b>		<b>0,00</b>	<b>0,00</b>	<b>0,00</b>	<b>0,00</b>	<b>0,00</b>	<b>0,00</b>	<b>0,00</b>	<b>0,00</b>
<b>Sonstige Kapitaltransfers und Subventionen</b>		<b>0,00</b>	<b>0,00</b>	<b>0,00</b>	<b>0,00</b>	<b>0,00</b>	<b>0,00</b>	<b>0,00</b>	<b>0,00</b>
<b>Darlehen/Innere Darlehen</b>		<b>0,00</b>	<b>1.000.000,00</b>	<b>0,00</b>	<b>0,00</b>	<b>0,00</b>	<b>0,00</b>	<b>0,00</b>	<b>1.000.000,00</b>
10025/1	FSA - Ortszentrum BBG		1.000.000,00						1.000.000,00
<b>Finanzierungsleasing</b>		<b>0,00</b>	<b>0,00</b>	<b>0,00</b>	<b>0,00</b>	<b>0,00</b>	<b>0,00</b>	<b>0,00</b>	<b>0,00</b>
<b>Veräußerung langfristiges Vermögen und sonstiges</b>		<b>0,00</b>	<b>0,00</b>	<b>0,00</b>	<b>0,00</b>	<b>0,00</b>	<b>0,00</b>	<b>0,00</b>	<b>0,00</b>
<b>Korrektur Einzahlungen VA 2023</b>		<b>0,00</b>	<b>-1.874.000,00</b>	<b>0,00</b>	<b>0,00</b>	<b>0,00</b>	<b>0,00</b>	<b>0,00</b>	<b>-1.874.000,00</b>
<b>Finanzierungsergebnis 1008460</b>		<b>0,00</b>	<b>0,00</b>	<b>0,00</b>	<b>0,00</b>	<b>0,00</b>	<b>0,00</b>	<b>0,00</b>	<b>0,00</b>
	<i>inklusive Vorjahre (gerundet)</i>		<b>0,00</b>	<b>0,00</b>	<b>0,00</b>	<b>0,00</b>	<b>0,00</b>	<b>0,00</b>	

Vorhaben	Vorhabensbezeichnung	RA Vorjahre	VA 2023	VA 2024	Plan 2025	Plan 2026	Plan 2027	Plan 2028	Plan Gesamt (gerundet)
Konto	Bezeichnung								
<b>1008510</b>	<b>Abwasserbeseitigung (1990 bis 2099)</b>								
	<b>Auszahlungen - Investitionen - Mittelverwendung</b>	<b>162.913,46</b>	<b>62.000,00</b>	<b>65.400,00</b>	<b>10.300,00</b>	<b>10.200,00</b>	<b>10.000,00</b>	<b>10.000,00</b>	<b>330.800,00</b>
	<b>Anschaffungs- oder Herstellungskosten</b>	<b>162.913,46</b>	<b>62.000,00</b>	<b>65.400,00</b>	<b>10.300,00</b>	<b>10.200,00</b>	<b>10.000,00</b>	<b>10.000,00</b>	<b>330.800,00</b>
5/851000-004000	Digitalisierung Kanalkataster	99.420,04	52.000,00	55.000,00					206.400,00
5/851000-004001	Frankegasse	40.816,72							40.800,00
5/851000-004003	Karl-Heinz-Brinkschulte-Gasse	4.129,63							4.100,00
5/851000-004004	Im Mühlfeld BW-A 3+4	13.011,26							13.000,00
5/851000-004010	Diverse Vorhaben	5.535,81	10.000,00	10.400,00	10.300,00	10.200,00	10.000,00	10.000,00	66.400,00
	<b>Einzahlungen - Finanzierung - Mittelaufbringung</b>	<b>173.049,00</b>	<b>51.900,00</b>	<b>65.400,00</b>	<b>10.300,00</b>	<b>10.200,00</b>	<b>10.000,00</b>	<b>10.000,00</b>	<b>330.800,00</b>
	<b>Mittel aus Geldfluss aus der operativen Gebarung</b>	<b>0,00</b>	<b>34.500,00</b>	<b>55.000,00</b>	<b>0,00</b>	<b>0,00</b>	<b>0,00</b>	<b>0,00</b>	<b>89.500,00</b>
6/851000+829910	Zuführungen		34.500,00						34.500,00
6/851000+899000	Entnahmen aus Verrechnungsrücklagen zwischen operativer Gebarung und Projekten			55.000,00					55.000,00
	<b>Bedarfszuweisungen/KTZ</b>	<b>0,00</b>	<b>7.000,00</b>	<b>0,00</b>	<b>0,00</b>	<b>0,00</b>	<b>0,00</b>	<b>0,00</b>	<b>7.000,00</b>
6/851000+301100	Zuschuss WWF - BA 101 - Kanalkataster		7.000,00						7.000,00
	<b>Haushaltsrücklagen/Zahlungsmittelreserven</b>	<b>0,00</b>	<b>0,00</b>	<b>0,00</b>	<b>0,00</b>	<b>0,00</b>	<b>0,00</b>	<b>0,00</b>	<b>0,00</b>
	<b>Sonstige Kapitaltransfers und Subventionen</b>	<b>84.049,00</b>	<b>10.400,00</b>	<b>10.400,00</b>	<b>10.300,00</b>	<b>10.200,00</b>	<b>10.000,00</b>	<b>10.000,00</b>	<b>145.300,00</b>
6/851000+300000	Kapitaltransfers von Bund - KPC (ab 2021) - BA 09-BA12	39.577,00	10.400,00	10.400,00	10.300,00	10.200,00	10.000,00	10.000,00	100.900,00
6/851000+860000	Zuschuss Bund - KPC (-2020) - BA09-BA11 ALT	10.802,00							10.800,00
6/851000+860001	Transfers von Bund - KPC - BA 101 Kanalkataster	26.640,00							26.600,00
6/851000+861000	Zuschuss WWF - BA 101 - Kanalkataster - ALT	7.030,00							7.000,00
	<b>Darlehen/Innere Darlehen</b>	<b>89.000,00</b>	<b>0,00</b>	<b>0,00</b>	<b>0,00</b>	<b>0,00</b>	<b>0,00</b>	<b>0,00</b>	<b>89.000,00</b>
10047/2	ABA Projekte 2021 - Teil 1 (Zuzählung 2021)	49.000,00							49.000,00
10047/3	ABA Projekte 2021 - Teil 2 (Zuzählung 2022) -	40.000,00							40.000,00
	<b>Finanzierungsleasing</b>	<b>0,00</b>	<b>0,00</b>	<b>0,00</b>	<b>0,00</b>	<b>0,00</b>	<b>0,00</b>	<b>0,00</b>	<b>0,00</b>
	<b>Veräußerung langfristiges Vermögen und sonstiges</b>	<b>0,00</b>	<b>0,00</b>	<b>0,00</b>	<b>0,00</b>	<b>0,00</b>	<b>0,00</b>	<b>0,00</b>	<b>0,00</b>
	<b>Finanzierungsergebnis 1008510</b>	<b>10.135,54</b>	<b>-10.100,00</b>	<b>0,00</b>	<b>0,00</b>	<b>0,00</b>	<b>0,00</b>	<b>0,00</b>	<b>0,00</b>
	<i>inklusive Vorjahre (gerundet)</i>		<b>0,00</b>	<b>0,00</b>	<b>0,00</b>	<b>0,00</b>	<b>0,00</b>	<b>0,00</b>	

Vorhaben	Vorhabensbezeichnung	RA Vorjahre	VA 2023	VA 2024	Plan 2025	Plan 2026	Plan 2027	Plan 2028	Plan Gesamt (gerundet)
Konto	Bezeichnung								
<b>1851999</b>	<b>Kanalbau - WWF Darlehen (2011 bis 2099)</b>								
	<b>Auszahlungen - Investitionen - Mittelverwendung</b>	<b>3.103,44</b>	<b>1.100,00</b>	<b>1.000,00</b>	<b>1.200,00</b>	<b>1.100,00</b>	<b>1.000,00</b>	<b>1.100,00</b>	<b>9.600,00</b>
	<b>Anschaffungs- oder Herstellungskosten</b>	<b>3.103,44</b>	<b>1.100,00</b>	<b>1.000,00</b>	<b>1.200,00</b>	<b>1.100,00</b>	<b>1.000,00</b>	<b>1.100,00</b>	<b>9.600,00</b>
5/851999-650000	zu kapitalisierende Zinsen	3.103,44	1.100,00	1.000,00	1.200,00	1.100,00	1.000,00	1.100,00	9.600,00
	<b>Einzahlungen - Finanzierung - Mittelaufbringung</b>	<b>3.103,44</b>	<b>1.100,00</b>	<b>1.000,00</b>	<b>1.200,00</b>	<b>1.100,00</b>	<b>1.000,00</b>	<b>1.100,00</b>	<b>9.600,00</b>
	<b>Mittel aus Geldfluss aus der operativen Gebarung</b>	<b>0,00</b>	<b>0,00</b>	<b>0,00</b>	<b>0,00</b>	<b>0,00</b>	<b>0,00</b>	<b>0,00</b>	<b>0,00</b>
	<b>Bedarfszuweisungen/KTZ</b>	<b>0,00</b>	<b>0,00</b>	<b>0,00</b>	<b>0,00</b>	<b>0,00</b>	<b>0,00</b>	<b>0,00</b>	<b>0,00</b>
	<b>Haushaltsrücklagen/Zahlungsmittelreserven</b>	<b>0,00</b>	<b>0,00</b>	<b>0,00</b>	<b>0,00</b>	<b>0,00</b>	<b>0,00</b>	<b>0,00</b>	<b>0,00</b>
	<b>Sonstige Kapitaltransfers und Subventionen</b>	<b>0,00</b>	<b>0,00</b>	<b>0,00</b>	<b>0,00</b>	<b>0,00</b>	<b>0,00</b>	<b>0,00</b>	<b>0,00</b>
	<b>Darlehen/Innere Darlehen</b>	<b>3.103,44</b>	<b>1.100,00</b>	<b>1.000,00</b>	<b>1.200,00</b>	<b>1.100,00</b>	<b>1.000,00</b>	<b>1.100,00</b>	<b>9.600,00</b>
10002/10315	KANAL ABA 06 - Landesförderung WWF	691,10	200,00	300,00	200,00	300,00	200,00	200,00	2.100,00
10002/10316	KANAL ABA 09 - Landesförderung WWF	979,81	400,00	300,00	400,00	300,00	400,00	300,00	3.100,00
10002/10317	KANAL ABA 10 - Landesförderung WWF	754,74	300,00	200,00	300,00	300,00	200,00	300,00	2.400,00
10002/10318	Kanal ABA BA 11 - Landesförderung WWF	677,79	200,00	200,00	300,00	200,00	200,00	300,00	2.100,00
	<b>Finanzierungsleasing</b>	<b>0,00</b>	<b>0,00</b>	<b>0,00</b>	<b>0,00</b>	<b>0,00</b>	<b>0,00</b>	<b>0,00</b>	<b>0,00</b>
	<b>Veräußerung langfristiges Vermögen und sonstiges</b>	<b>0,00</b>	<b>0,00</b>	<b>0,00</b>	<b>0,00</b>	<b>0,00</b>	<b>0,00</b>	<b>0,00</b>	<b>0,00</b>
<b>Finanzierungsergebnis 1851999</b>		<b>0,00</b>	<b>0,00</b>	<b>0,00</b>	<b>0,00</b>	<b>0,00</b>	<b>0,00</b>	<b>0,00</b>	<b>0,00</b>
	<i>inklusive Vorjahre (gerundet)</i>		<b>0,00</b>	<b>0,00</b>	<b>0,00</b>	<b>0,00</b>	<b>0,00</b>	<b>0,00</b>	



Vorhaben	Vorhabensbezeichnung	RA Vorjahre	VA 2023	VA 2024	Plan 2025	Plan 2026	Plan 2027	Plan 2028	Plan Gesamt (gerundet)
Konto	Bezeichnung								
<b>1859000</b>	<b>Nahwärmanlage (2020 bis 2099)</b>								
	<b>Auszahlungen - Investitionen - Mittelverwendung</b>	<b>496.028,57</b>	<b>404.000,00</b>	<b>30.000,00</b>	<b>0,00</b>	<b>0,00</b>	<b>0,00</b>	<b>0,00</b>	<b>930.000,00</b>
	<b>Anschaffungs- oder Herstellungskosten</b>	<b>496.028,57</b>	<b>404.000,00</b>	<b>30.000,00</b>	<b>0,00</b>	<b>0,00</b>	<b>0,00</b>	<b>0,00</b>	<b>930.000,00</b>
5/859000-020000	Nahwärmanlage	496.028,57	404.000,00	30.000,00					930.000,00
	<b>Einzahlungen - Finanzierung - Mittelaufbringung</b>	<b>454.495,00</b>	<b>445.500,00</b>	<b>30.000,00</b>	<b>0,00</b>	<b>0,00</b>	<b>0,00</b>	<b>0,00</b>	<b>930.000,00</b>
	<b>Mittel aus Geldfluss aus der operativen Gebarung</b>	<b>0,00</b>	<b>107.500,00</b>	<b>30.000,00</b>	<b>0,00</b>	<b>0,00</b>	<b>0,00</b>	<b>0,00</b>	<b>137.500,00</b>
6/859000+829910	Zuführungen		107.500,00						107.500,00
6/859000+899000	Entnahmen aus Verrechnungsrücklagen zwischen operativer Gebarung und Projekten			30.000,00					30.000,00
	<b>Bedarfszuweisungen/KTZ</b>	<b>6.480,00</b>	<b>25.000,00</b>	<b>0,00</b>	<b>0,00</b>	<b>0,00</b>	<b>0,00</b>	<b>0,00</b>	<b>31.500,00</b>
6/859000+301000	Kapitaltransfers von Ländern, Landesfonds und Landeskammern	6.480,00	25.000,00						31.500,00
	<b>Haushaltsrücklagen/Zahlungsmittelreserven</b>	<b>0,00</b>	<b>0,00</b>	<b>0,00</b>	<b>0,00</b>	<b>0,00</b>	<b>0,00</b>	<b>0,00</b>	<b>0,00</b>
	<b>Sonstige Kapitaltransfers und Subventionen</b>	<b>235.000,00</b>	<b>313.000,00</b>	<b>0,00</b>	<b>0,00</b>	<b>0,00</b>	<b>0,00</b>	<b>0,00</b>	<b>548.000,00</b>
6/859000+300000	Kapitaltransfers von Bund - KIG 2020	235.000,00							235.000,00
6/859000+300001	Kapitaltransfers von Bund, Bundesfonds und Bundeskammern		228.000,00						228.000,00
6/859000+305000	Kapitaltransfers von Unternehmen (ohne Finanzunternehmen)		85.000,00						85.000,00
	<b>Darlehen/Innere Darlehen</b>	<b>213.015,00</b>	<b>0,00</b>	<b>0,00</b>	<b>0,00</b>	<b>0,00</b>	<b>0,00</b>	<b>0,00</b>	<b>213.000,00</b>
10031/3	Darlehen - KIG Projekte (2020- 2021) - Teil 1	213.015,00							213.000,00
	<b>Finanzierungsleasing</b>	<b>0,00</b>	<b>0,00</b>	<b>0,00</b>	<b>0,00</b>	<b>0,00</b>	<b>0,00</b>	<b>0,00</b>	<b>0,00</b>
	<b>Veräußerung langfristiges Vermögen und sonstiges</b>	<b>0,00</b>	<b>0,00</b>	<b>0,00</b>	<b>0,00</b>	<b>0,00</b>	<b>0,00</b>	<b>0,00</b>	<b>0,00</b>
<b>Finanzierungsergebnis 1859000</b>		<b>-41.533,57</b>	<b>41.500,00</b>	<b>0,00</b>	<b>0,00</b>	<b>0,00</b>	<b>0,00</b>	<b>0,00</b>	<b>0,00</b>
	<i>inklusive Vorjahre (gerundet)</i>		<b>0,00</b>	<b>0,00</b>	<b>0,00</b>	<b>0,00</b>	<b>0,00</b>	<b>0,00</b>	

Vorhaben	Vorhabensbezeichnung	RA Vorjahre	VA 2023	VA 2024	Plan 2025	Plan 2026	Plan 2027	Plan 2028	Plan Gesamt (gerundet)
Konto	Bezeichnung								
<b>1008700</b>	<b>Sonnenkraftwerk Bisamberg (2021 bis 2031)</b>								
Erläuterungen zum Vorhaben: verschoben von 2023 auf 2024									
<b>Auszahlungen - Investitionen - Mittelverwendung</b>		<b>414.647,14</b>	<b>281.800,00</b>	<b>90.000,00</b>	<b>0,00</b>	<b>0,00</b>	<b>0,00</b>	<b>0,00</b>	<b>786.400,00</b>
<b>Anschaffungs- oder Herstellungskosten</b>		<b>414.647,14</b>	<b>371.800,00</b>	<b>90.000,00</b>	<b>0,00</b>	<b>0,00</b>	<b>0,00</b>	<b>0,00</b>	<b>876.400,00</b>
5/870000-050000	PV-Anlage - 2021	414.647,14							414.600,00
5/870000-050001	PV-Anlage - ab 2023 - Achtung VSt.!		360.000,00	90.000,00					450.000,00
5/870000-729910	Rückführung an OH		11.800,00						11.800,00
<b>Korrektur Auszahlungen VA 2023</b>		<b>0,00</b>	<b>-90.000,00</b>	<b>0,00</b>	<b>0,00</b>	<b>0,00</b>	<b>0,00</b>	<b>0,00</b>	<b>-90.000,00</b>
<b>Einzahlungen - Finanzierung - Mittelaufbringung</b>		<b>405.652,00</b>	<b>380.800,00</b>	<b>0,00</b>	<b>0,00</b>	<b>0,00</b>	<b>0,00</b>	<b>0,00</b>	<b>786.500,00</b>
<b>Mittel aus Geldfluss aus der operativen Gebarung</b>		<b>0,00</b>	<b>65.100,00</b>	<b>0,00</b>	<b>0,00</b>	<b>0,00</b>	<b>0,00</b>	<b>0,00</b>	<b>65.100,00</b>
6/870000+829910	Zuführung		65.100,00						65.100,00
<b>Bedarfszuweisungen/KTZ</b>		<b>76.000,00</b>	<b>30.000,00</b>	<b>0,00</b>	<b>0,00</b>	<b>0,00</b>	<b>0,00</b>	<b>0,00</b>	<b>106.000,00</b>
6/870000+301000	Kapitaltransfers - Schul-u. KiGa-Fonds	46.000,00							46.000,00
6/870000+871100	Kapitaltransfers Gemeinde-Bedarfszuweisungen - ESPG 2021	30.000,00							30.000,00
6/870000+871101	Kapitaltransfers aus Gemeinde-Bedarfszuweisungen - ESPG 2023		30.000,00						30.000,00
<b>Haushaltsrücklagen/Zahlungsmittelreserven</b>		<b>0,00</b>	<b>0,00</b>	<b>0,00</b>	<b>0,00</b>	<b>0,00</b>	<b>0,00</b>	<b>0,00</b>	<b>0,00</b>
<b>Sonstige Kapitaltransfers und Subventionen</b>		<b>109.652,00</b>	<b>285.700,00</b>	<b>0,00</b>	<b>0,00</b>	<b>0,00</b>	<b>0,00</b>	<b>0,00</b>	<b>395.400,00</b>
6/870000+300000	Kapitaltransfers von Bund - KEM (PV 2021)	109.652,00	20.700,00						130.400,00
6/870000+300001	Kapitaltransfers von Bund - KIG 3		180.000,00						180.000,00
6/870000+300002	Kapitaltransfers von Bund - KEM (PV 2023)		85.000,00						85.000,00
<b>Darlehen/Innere Darlehen</b>		<b>220.000,00</b>	<b>0,00</b>	<b>0,00</b>	<b>0,00</b>	<b>0,00</b>	<b>0,00</b>	<b>0,00</b>	<b>220.000,00</b>
10156/1	Bürgerbeteiligung Sonnenkraftwerk - 2021	220.000,00							220.000,00
<b>Finanzierungsleasing</b>		<b>0,00</b>	<b>0,00</b>	<b>0,00</b>	<b>0,00</b>	<b>0,00</b>	<b>0,00</b>	<b>0,00</b>	<b>0,00</b>
<b>Veräußerung langfristiges Vermögen und sonstiges</b>		<b>0,00</b>	<b>0,00</b>	<b>0,00</b>	<b>0,00</b>	<b>0,00</b>	<b>0,00</b>	<b>0,00</b>	<b>0,00</b>
<b>Finanzierungsergebnis 1008700</b>		<b>-8.995,14</b>	<b>99.000,00</b>	<b>-90.000,00</b>	<b>0,00</b>	<b>0,00</b>	<b>0,00</b>	<b>0,00</b>	<b>0,00</b>
	<i>inklusive Vorjahre (gerundet)</i>		<b>90.000,00</b>	<b>0,00</b>	<b>0,00</b>	<b>0,00</b>	<b>0,00</b>	<b>0,00</b>	

Vorhaben	Vorhabensbezeichnung	RA Vorjahre	VA 2023	VA 2024	Plan 2025	Plan 2026	Plan 2027	Plan 2028	Plan Gesamt (gerundet)
Konto	Bezeichnung								
<b>1008940</b>	<b>Festsaal Bisamberg (2019 bis 2099)</b>								
	<b>Auszahlungen - Investitionen - Mittelverwendung</b>	<b>284.383,45</b>	<b>109.700,00</b>	<b>0,00</b>	<b>0,00</b>	<b>0,00</b>	<b>0,00</b>	<b>0,00</b>	<b>394.100,00</b>
	<b>Anschaffungs- oder Herstellungskosten</b>	<b>284.383,45</b>	<b>109.700,00</b>	<b>0,00</b>	<b>0,00</b>	<b>0,00</b>	<b>0,00</b>	<b>0,00</b>	<b>394.100,00</b>
5/894000-010000	Gebäude	284.383,45	109.700,00						394.100,00
	<b>Einzahlungen - Finanzierung - Mittelaufbringung</b>	<b>394.075,04</b>	<b>0,00</b>	<b>0,00</b>	<b>0,00</b>	<b>0,00</b>	<b>0,00</b>	<b>0,00</b>	<b>394.100,00</b>
	<b>Mittel aus Geldfluss aus der operativen Gebarung</b>	<b>90.342,04</b>	<b>0,00</b>	<b>0,00</b>	<b>0,00</b>	<b>0,00</b>	<b>0,00</b>	<b>0,00</b>	<b>90.300,00</b>
6/894000+829910	Zuführungen	90.342,04							90.300,00
	<b>Bedarfszuweisungen/KTZ</b>	<b>133.293,00</b>	<b>0,00</b>	<b>0,00</b>	<b>0,00</b>	<b>0,00</b>	<b>0,00</b>	<b>0,00</b>	<b>133.300,00</b>
6/894000+301000	Kapitaltransfers von Ländern, Landesfonds und Landeskammern	13.293,00							13.300,00
6/894000+871000	Kapitaltransfers aus Gemeinde- Bedarfszuweisungsmittel	120.000,00							120.000,00
	<b>Haushaltsrücklagen/Zahlungsmittelreserven</b>	<b>0,00</b>	<b>0,00</b>	<b>0,00</b>	<b>0,00</b>	<b>0,00</b>	<b>0,00</b>	<b>0,00</b>	<b>0,00</b>
	<b>Sonstige Kapitaltransfers und Subventionen</b>	<b>140.440,00</b>	<b>0,00</b>	<b>0,00</b>	<b>0,00</b>	<b>0,00</b>	<b>0,00</b>	<b>0,00</b>	<b>140.400,00</b>
6/894000+300000	Kapitaltransfers von Bund, Bundesfonds und Bundeskammern	140.440,00							140.400,00
	<b>Darlehen/Innere Darlehen</b>	<b>30.000,00</b>	<b>0,00</b>	<b>0,00</b>	<b>0,00</b>	<b>0,00</b>	<b>0,00</b>	<b>0,00</b>	<b>30.000,00</b>
10031/2	Darlehen - KIG Projekte (2022) - Teil 2	30.000,00							30.000,00
	<b>Finanzierungsleasing</b>	<b>0,00</b>	<b>0,00</b>	<b>0,00</b>	<b>0,00</b>	<b>0,00</b>	<b>0,00</b>	<b>0,00</b>	<b>0,00</b>
	<b>Veräußerung langfristiges Vermögen und sonstiges</b>	<b>0,00</b>	<b>0,00</b>	<b>0,00</b>	<b>0,00</b>	<b>0,00</b>	<b>0,00</b>	<b>0,00</b>	<b>0,00</b>
<b>Finanzierungsergebnis 1008940</b>		<b>109.691,59</b>	<b>-109.700,00</b>	<b>0,00</b>	<b>0,00</b>	<b>0,00</b>	<b>0,00</b>	<b>0,00</b>	<b>0,00</b>
	<i>inklusive Vorjahre (gerundet)</i>		<b>0,00</b>	<b>0,00</b>	<b>0,00</b>	<b>0,00</b>	<b>0,00</b>	<b>0,00</b>	

Vorhaben	Vorhabensbezeichnung	RA Vorjahre	VA 2023	VA 2024	Plan 2025	Plan 2026	Plan 2027	Plan 2028	Plan Gesamt (gerundet)
Konto	Bezeichnung								
<b>1612001</b>	<b>Güterwege (2024 bis 2099)</b>								
	<b>Auszahlungen - Investitionen - Mittelverwendung</b>	<b>0,00</b>	<b>0,00</b>	<b>10.000,00</b>	<b>10.000,00</b>	<b>10.000,00</b>	<b>10.000,00</b>	<b>10.000,00</b>	<b>50.000,00</b>
	<b>Anschaffungs- oder Herstellungskosten</b>	<b>0,00</b>	<b>0,00</b>	<b>10.000,00</b>	<b>10.000,00</b>	<b>10.000,00</b>	<b>10.000,00</b>	<b>10.000,00</b>	<b>50.000,00</b>
5/612001-002000	Güterwege ab 2024			10.000,00	10.000,00	10.000,00	10.000,00	10.000,00	50.000,00
	<b>Einzahlungen - Finanzierung - Mittelaufbringung</b>	<b>0,00</b>	<b>0,00</b>	<b>10.000,00</b>	<b>10.000,00</b>	<b>10.000,00</b>	<b>10.000,00</b>	<b>10.000,00</b>	<b>50.000,00</b>
	<b>Mittel aus Geldfluss aus der operativen Gebarung</b>	<b>0,00</b>	<b>0,00</b>	<b>6.500,00</b>	<b>6.500,00</b>	<b>6.500,00</b>	<b>6.500,00</b>	<b>6.500,00</b>	<b>32.500,00</b>
6/612001+899000	Entnahmen aus Verrechnungsrücklagen zwischen operativer Gebarung und Projekten			6.500,00	6.500,00	6.500,00	6.500,00	6.500,00	32.500,00
	<b>Bedarfszuweisungen/KTZ</b>	<b>0,00</b>	<b>0,00</b>	<b>3.500,00</b>	<b>3.500,00</b>	<b>3.500,00</b>	<b>3.500,00</b>	<b>3.500,00</b>	<b>17.500,00</b>
6/612001+301000	Kapitaltransfers von Ländern, Landesfonds und Landeskammern			1.800,00	1.800,00	1.800,00	1.800,00	1.800,00	9.000,00
6/612001+871100	Kapitaltransfers aus Gemeinde-Bedarfszuweisungsmitteln			1.700,00	1.700,00	1.700,00	1.700,00	1.700,00	8.500,00
	<b>Haushaltsrücklagen/Zahlungsmittelreserven</b>	<b>0,00</b>	<b>0,00</b>	<b>0,00</b>	<b>0,00</b>	<b>0,00</b>	<b>0,00</b>	<b>0,00</b>	<b>0,00</b>
	<b>Sonstige Kapitaltransfers und Subventionen</b>	<b>0,00</b>	<b>0,00</b>	<b>0,00</b>	<b>0,00</b>	<b>0,00</b>	<b>0,00</b>	<b>0,00</b>	<b>0,00</b>
	<b>Darlehen/Innere Darlehen</b>	<b>0,00</b>	<b>0,00</b>	<b>0,00</b>	<b>0,00</b>	<b>0,00</b>	<b>0,00</b>	<b>0,00</b>	<b>0,00</b>
	<b>Finanzierungsleasing</b>	<b>0,00</b>	<b>0,00</b>	<b>0,00</b>	<b>0,00</b>	<b>0,00</b>	<b>0,00</b>	<b>0,00</b>	<b>0,00</b>
	<b>Veräußerung langfristiges Vermögen und sonstiges</b>	<b>0,00</b>	<b>0,00</b>	<b>0,00</b>	<b>0,00</b>	<b>0,00</b>	<b>0,00</b>	<b>0,00</b>	<b>0,00</b>
<b>Finanzierungsergebnis 1612001</b>		<b>0,00</b>	<b>0,00</b>	<b>0,00</b>	<b>0,00</b>	<b>0,00</b>	<b>0,00</b>	<b>0,00</b>	<b>0,00</b>
	<i>inklusive Vorjahre (gerundet)</i>		<b>0,00</b>	<b>0,00</b>	<b>0,00</b>	<b>0,00</b>	<b>0,00</b>	<b>0,00</b>	

Salden Finanzierungsergebnisse		RA Vorjahre	VA 2023	VA 2024	Plan 2025	Plan 2026	Plan 2027	Plan 2028	Plan Gesamt (gerundet)
2239999	Sonstige Investitionen 2023-2024 (2023 bis 2024)								
	Auszahlungen - Investitionen - Mittelverwendung	0,00	333.300,00	331.500,00	0,00	0,00	0,00	0,00	664.800,00
	Einzahlungen - Finanzierung - Mittelherkunft	0,00	0,00	0,00	0,00	0,00	0,00	0,00	0,00
		0,00	-333.300,00	-331.500,00	0,00	0,00	0,00	0,00	-664.800,00
	<i>inklusive Vorjahre (gerundet)</i>		-333.300,00	-664.800,00	-664.800,00	-664.800,00	-664.800,00	-664.800,00	
<b>Saldo Sonstige Investitionen</b>		<b>0,00</b>	<b>-333.300,00</b>	<b>-331.500,00</b>	<b>0,00</b>	<b>0,00</b>	<b>0,00</b>	<b>0,00</b>	<b>-664.800,00</b>
	<i>inklusive Vorjahre (gerundet)</i>		<b>-333.300,00</b>	<b>-664.800,00</b>	<b>-664.800,00</b>	<b>-664.800,00</b>	<b>-664.800,00</b>	<b>-664.800,00</b>	

Salden Finanzierungsergebnisse		RA Vorjahre	VA 2023	VA 2024	Plan 2025	Plan 2026	Plan 2027	Plan 2028	Plan Gesamt (gerundet)
1001631	Freiwillige Feuerwehr KLE (2024 bis 2024)								
	Auszahlungen - Investitionen - Mittelverwendung	0,00	0,00	75.000,00	0,00	0,00	0,00	0,00	75.000,00
	Einzahlungen - Finanzierung - Mittelherkunft	0,00	0,00	75.000,00	0,00	0,00	0,00	0,00	75.000,00
		0,00	0,00	0,00	0,00	0,00	0,00	0,00	0,00
	<i>inklusive Vorjahre (gerundet)</i>		0,00	0,00	0,00	0,00	0,00	0,00	
1006120	Gemeindestraßenbau - Projektbeginn vor 2023 (1990 t								
	Auszahlungen - Investitionen - Mittelverwendung	474.808,66	626.700,00	486.600,00	0,00	0,00	0,00	0,00	1.588.100,00
	Einzahlungen - Finanzierung - Mittelherkunft	821.780,15	279.700,00	486.600,00	0,00	0,00	0,00	0,00	1.588.100,00
		346.971,49	-347.000,00	0,00	0,00	0,00	0,00	0,00	0,00
	<i>inklusive Vorjahre (gerundet)</i>		0,00	0,00	0,00	0,00	0,00	0,00	
1006122	Gemeindestraßenbau - Projektbeginn ab 2023 (2023 bi								
	Auszahlungen - Investitionen - Mittelverwendung	0,00	943.200,00	479.700,00	100.000,00	100.000,00	100.000,00	100.000,00	1.822.900,00
	Einzahlungen - Finanzierung - Mittelherkunft	0,00	943.200,00	479.700,00	100.000,00	100.000,00	100.000,00	100.000,00	1.822.900,00
		0,00	0,00	0,00	0,00	0,00	0,00	0,00	0,00
	<i>inklusive Vorjahre (gerundet)</i>		0,00	0,00	0,00	0,00	0,00	0,00	
1006390	Hangwässerschutz (2019 bis 2099)								
	Auszahlungen - Investitionen - Mittelverwendung	649.042,23	201.000,00	0,00	0,00	0,00	0,00	0,00	850.000,00
	Einzahlungen - Finanzierung - Mittelherkunft	430.081,31	420.000,00	0,00	0,00	0,00	0,00	0,00	850.100,00
		-218.960,92	219.000,00	0,00	0,00	0,00	0,00	0,00	0,00
	<i>inklusive Vorjahre (gerundet)</i>		0,00	0,00	0,00	0,00	0,00	0,00	
1008140	Ankauf Kommunalfahrzeuge (2020 bis 2024)								
	Auszahlungen - Investitionen - Mittelverwendung	165.990,83	50.000,00	35.000,00	0,00	0,00	0,00	0,00	251.000,00
	Einzahlungen - Finanzierung - Mittelherkunft	165.990,83	74.000,00	11.000,00	0,00	0,00	0,00	0,00	251.000,00
		0,00	24.000,00	-24.000,00	0,00	0,00	0,00	0,00	0,00
	<i>inklusive Vorjahre (gerundet)</i>		24.000,00	0,00	0,00	0,00	0,00	0,00	
1008141	Tankstelle (2023 bis 2024)								
	Auszahlungen - Investitionen - Mittelverwendung	0,00	0,00	7.500,00	0,00	0,00	0,00	0,00	7.500,00
	Einzahlungen - Finanzierung - Mittelherkunft	0,00	0,00	7.500,00	0,00	0,00	0,00	0,00	7.500,00
		0,00	0,00	0,00	0,00	0,00	0,00	0,00	0,00
	<i>inklusive Vorjahre (gerundet)</i>		0,00	0,00	0,00	0,00	0,00	0,00	
1008150	Freizeitpark und Sportanlagen (2015 bis 2099)								
	Auszahlungen - Investitionen - Mittelverwendung	666,00	4.000,00	248.000,00	0,00	0,00	0,00	0,00	252.700,00
	Einzahlungen - Finanzierung - Mittelherkunft	45.000,00	179.700,00	28.000,00	0,00	0,00	0,00	0,00	252.700,00
		44.334,00	175.700,00	-220.000,00	0,00	0,00	0,00	0,00	0,00
	<i>inklusive Vorjahre (gerundet)</i>		220.000,00	0,00	0,00	0,00	0,00	0,00	

Salden Finanzierungsergebnisse		RA Vorjahre	VA 2023	VA 2024	Plan 2025	Plan 2026	Plan 2027	Plan 2028	Plan Gesamt (gerundet)
1008460	Ortszentrum BBG (2019 bis 2099)								
	Auszahlungen - Investitionen - Mittelverwendung	0,00	0,00	0,00	0,00	0,00	0,00	0,00	0,00
	Einzahlungen - Finanzierung - Mittelherkunft	0,00	0,00	0,00	0,00	0,00	0,00	0,00	0,00
		0,00	0,00	0,00	0,00	0,00	0,00	0,00	0,00
	<i>inklusive Vorjahre (gerundet)</i>		0,00	0,00	0,00	0,00	0,00	0,00	
1008510	Abwasserbeseitigung (1990 bis 2099)								
	Auszahlungen - Investitionen - Mittelverwendung	162.913,46	62.000,00	65.400,00	10.300,00	10.200,00	10.000,00	10.000,00	330.800,00
	Einzahlungen - Finanzierung - Mittelherkunft	173.049,00	51.900,00	65.400,00	10.300,00	10.200,00	10.000,00	10.000,00	330.800,00
		10.135,54	-10.100,00	0,00	0,00	0,00	0,00	0,00	0,00
	<i>inklusive Vorjahre (gerundet)</i>		0,00	0,00	0,00	0,00	0,00	0,00	
1851999	Kanalbau - WWF Darlehen (2011 bis 2099)								
	Auszahlungen - Investitionen - Mittelverwendung	3.103,44	1.100,00	1.000,00	1.200,00	1.100,00	1.000,00	1.100,00	9.600,00
	Einzahlungen - Finanzierung - Mittelherkunft	3.103,44	1.100,00	1.000,00	1.200,00	1.100,00	1.000,00	1.100,00	9.600,00
		0,00	0,00	0,00	0,00	0,00	0,00	0,00	0,00
	<i>inklusive Vorjahre (gerundet)</i>		0,00	0,00	0,00	0,00	0,00	0,00	
1859000	Nahwärmanlage (2020 bis 2099)								
	Auszahlungen - Investitionen - Mittelverwendung	496.028,57	404.000,00	30.000,00	0,00	0,00	0,00	0,00	930.000,00
	Einzahlungen - Finanzierung - Mittelherkunft	454.495,00	445.500,00	30.000,00	0,00	0,00	0,00	0,00	930.000,00
		-41.533,57	41.500,00	0,00	0,00	0,00	0,00	0,00	0,00
	<i>inklusive Vorjahre (gerundet)</i>		0,00	0,00	0,00	0,00	0,00	0,00	
1008700	Sonnenkraftwerk Bisamberg (2021 bis 2031)								
	Auszahlungen - Investitionen - Mittelverwendung	414.647,14	281.800,00	90.000,00	0,00	0,00	0,00	0,00	786.400,00
	Einzahlungen - Finanzierung - Mittelherkunft	405.652,00	380.800,00	0,00	0,00	0,00	0,00	0,00	786.500,00
		-8.995,14	99.000,00	-90.000,00	0,00	0,00	0,00	0,00	0,00
	<i>inklusive Vorjahre (gerundet)</i>		90.000,00	0,00	0,00	0,00	0,00	0,00	
1008940	Festsaal Bisamberg (2019 bis 2099)								
	Auszahlungen - Investitionen - Mittelverwendung	284.383,45	109.700,00	0,00	0,00	0,00	0,00	0,00	394.100,00
	Einzahlungen - Finanzierung - Mittelherkunft	394.075,04	0,00	0,00	0,00	0,00	0,00	0,00	394.100,00
		109.691,59	-109.700,00	0,00	0,00	0,00	0,00	0,00	0,00
	<i>inklusive Vorjahre (gerundet)</i>		0,00	0,00	0,00	0,00	0,00	0,00	

Salden Finanzierungsergebnisse		RA Vorjahre	VA 2023	VA 2024	Plan 2025	Plan 2026	Plan 2027	Plan 2028	Plan Gesamt (gerundet)
1612001	Güterwege (2024 bis 2099)								
	Auszahlungen - Investitionen - Mittelverwendung	0,00	0,00	10.000,00	10.000,00	10.000,00	10.000,00	10.000,00	50.000,00
	Einzahlungen - Finanzierung - Mittelherkunft	0,00	0,00	10.000,00	10.000,00	10.000,00	10.000,00	10.000,00	50.000,00
		0,00	0,00	0,00	0,00	0,00	0,00	0,00	0,00
	<i>inklusive Vorjahre (gerundet)</i>		0,00	0,00	0,00	0,00	0,00	0,00	
<b>Saldo Investive Einzelvorhaben</b>		<b>241.642,99</b>	<b>92.400,00</b>	<b>-334.000,00</b>	<b>0,00</b>	<b>0,00</b>	<b>0,00</b>	<b>0,00</b>	<b>0,00</b>
	<i>inklusive Vorjahre (gerundet)</i>		<b>334.000,00</b>	<b>0,00</b>	<b>0,00</b>	<b>0,00</b>	<b>0,00</b>	<b>0,00</b>	
<b>Saldo der gesamten Investitionstätigkeit</b>		<b>241.642,99</b>	<b>-240.900,00</b>	<b>-665.500,00</b>	<b>0,00</b>	<b>0,00</b>	<b>0,00</b>	<b>0,00</b>	<b>-664.800,00</b>
	<i>inklusive Vorjahre (gerundet)</i>		<b>700,00</b>	<b>-664.800,00</b>	<b>-664.800,00</b>	<b>-664.800,00</b>	<b>-664.800,00</b>	<b>-664.800,00</b>	



Personaldaten iSd ÖStp (Anlage 4)



Gruppe 1 - gesamt	Dienstverhältnis zu Gemeinde, dienstleistend in einer Dienststelle, bezahlt aus dem Budget von Gemeinde		Personalaufwendungen				
	Köpfe <sup>3)</sup>	VBÄ <sup>3)</sup>	davon melden Gemeinden optional				gesamt
Bezüge (Unterklasse 50-52)			Nebengebühren (Unterklasse 56)	Dienstgeberbeiträge (Unterklasse 58)	Weitere Aufwendungen	Kontenklasse 5 <sup>2)</sup>	
Beamteninnen und Beamte	k.A.	k.A.	0,00				
Vertragsbedienstete	77,00	69,70	1.832.800,00				
KV-Bedienstete (Kollektivvertrag)	k.A.	k.A.	39.900,00				
Nicht zuordenbar	k.A.	k.A.					
Summe	77,00	69,70	1.872.700,00	147.600,00	478.800,00	0,00	2.499.100,00
<b>darunter (Teilmengen der Gruppe 1)</b>			Länder und Gemeinden melden optional				
	Köpfe <sup>3)</sup>	VBÄ <sup>3)</sup>	Bezüge (Unterklasse 50-52)	Nebengebühren (Unterklasse 56)	Dienstgeberbeiträge (Unterklasse 58)	Weitere Aufwendungen	Kontenklasse 5 <sup>2)</sup>
Musikschullehrerinnen und -lehrer	k.A.	k.A.					
Elementarpädagoginnen und -pädagogen	k.A.	k.A.					
Bedienstete nicht-ausgliederter Krankenanstalten	k.A.	k.A.					
Lehrlinge	k.A.	k.A.					
Summe	k.A.	k.A.					

Gruppe 2 - gesamt	Dienstverhältnis zu Gemeinde, nicht dienstleistend bei Gemeinde <sup>14</sup> , bezahlt aus dem Budget von Gemeinde		Personalaufwendungen				
	Köpfe <sup>3)</sup>	VBÄ <sup>3)</sup>	davon melden Gemeinden optional				gesamt
Bezüge (Unterklasse 50-52)			Nebengebühren (Unterklasse 56)	Dienstgeberbeiträge (Unterklasse 58)	Weitere Aufwendungen	Kontenklasse 5 <sup>2)</sup>	
Beamteninnen und Beamte	k.A.	k.A.					
Vertragsbedienstete	k.A.	k.A.					
Nicht zuordenbar	k.A.	k.A.					
Summe	k.A.	k.A.					

Beamtinnen und Beamte - Pensionistinnen und Pensionisten zum 31.12.2024			
	Köpfe <sup>3)</sup>	Ø-Pensionshöhe / Mt. <sup>4)</sup>	
Ruhegenussbezieherinnen und -bezieher			
Hinterbliebene <sup>5)</sup>			
<b>Neue Ruhegenussbezieherinnen und -bezieher im Bezugsjahr 2024</b>			
	Köpfe <sup>3)</sup>	Ø-Pensionsantrittsalter	Ø-Pensionshöhe / Mt. <sup>4)</sup>
Alterspension <sup>6)</sup>			
Dienstunfähigkeit <sup>7)</sup>			
vorzeitige Pensionierung mit Abschlag <sup>8)</sup>			
vorzeitige Pensionierung ohne Abschlag <sup>9)</sup>			
Pensionierungen gesamt	0,0	0,0	0,0
<b>Gesamter Pensionsaufwand für das Bezugsjahr 2024</b>	22.300,00		
1) gemäß den Vorgaben in Artikel 14 Abs. 2 lit. c OStP 2012 2) Personalrückstellungen und Sachbezüge sind in diese Anlage nicht aufzunehmen 3) Aus Datenschutzgründen wird dieses Feld erst ab 6 betroffenen Personen ausgewiesen 4) Durchschnittspension im Dezember laut Personalstatistik-Festlegungen ohne Sonderzahlungen, ohne Pflegegeld und ohne sonstige Transferleistungen; brutto 5) Witwen-, Witwer-, Waisenversorgungsbezüge und vergleichbare Leistungen 6) Ruhebezüge aufgrund eines Übertritts in den Ruhestand oder einer vergleichbaren Regelung iSd § 13 BDG 1979 7) Ruhebezüge aufgrund einer Ruhestandsversetzung wegen dauernder Dienstunfähigkeit iSd § 14 BDG 1979 8) Ruhebezüge aufgrund einer vorzeitigen Ruhestandsversetzung mit Abschlag iSd §§ 15b, 15c oder 236d BDG 1979 9) Ruhebezüge aufgrund einer vorzeitigen Ruhestandsversetzung ohne Abschlag 10) Inkl. Musikschullehrerinnen und -lehrer sowie Elementarpädagoginnen und -pädagogen 11) Darunter sind Personalgestellungen bei Beteiligungen iSd § 23 VRV 2015 sowie sonstige Personalgestellungen, zB bei anderen Gebietskörperschaften und Körperschaften öffentlichen Rechts zu verstehen.			



Nachweis über Transferzahlungen (Anlage 6a)





Haushaltskonto	Bezeichnung Ansatz	Bezeichnung Post	Summe Einzahlungen	Summe Auszahlungen
<b>Transferzahlungen von/an Bund, Bundesfonds, Bundeskammern</b>				
<b>Gesamtsumme Transferzahlungen von/an Bund, Bundesfonds, Bundeskammern</b>			<b>5.090.400,00</b>	<b>0,00</b>
<b>Summe Kapitaltransfers</b>			<b>0,00</b>	<b>0,00</b>
<b>Summe Transfers</b>			<b>5.090.400,00</b>	<b>0,00</b>
2/021000+816000	Statistisches Amt	Ersatz für Statistische Erhebungen	400,00	
2/925000+859400	Ertragsanteile an Gemeinsch. Bundesabg.	Ertragsanteile n.d. ABVS (inkl.Kest)	5.020.000,00	
2/941000+860000	Sonst. Finanzzuw. nach dem Fag	Finanzzuweisung Bund gem.§ 24	70.000,00	
<b>Transferzahlungen von/an Länder, Landesfonds, Landesammern</b>				
<b>Gesamtsumme Transferzahlungen von/an Länder, Landesfonds, Landesammern</b>			<b>684.900,00</b>	<b>2.614.000,00</b>
<b>Summe Kapitaltransfers</b>			<b>101.800,00</b>	<b>0,00</b>
<b>Summe Transfers</b>			<b>583.100,00</b>	<b>2.552.300,00</b>
2/024000+816100	Wahlamt	Ersätze Wählerevidenz & Wahlen	5.000,00	
2/240000+861201	Kindergärten BBG	ZiZu KDG-Fond - Neubau 1-gruppiger Hauptstraße 31	800,00	
2/240000+861202	Kindergärten BBG	ZiZu FSA - Neubau 7-gruppiger KDG Schulgasse 4	200,00	
2/940000+861100	Bedarfszuweisungen	Transfers von Ländern, Landesfonds und Landesammern	125.400,00	
6/612000+871200	Gemeindestraßen	Bedarfszuweisungen Strassen	123.300,00	
6/612001+301000	Gemeindestraßen	Kapitaltransfers von Ländern, Landesfonds und Landesammern	1.800,00	
6/612001+871100	Gemeindestraßen	Kapitaltransfers aus Gemeinde-Bedarfszuweisungsmitteln	1.700,00	
6/612200+301230	Gemeindestraßen	Kapitaltransfers von Ländern, Landesfonds und Landesammern - MKM	100.000,00	
6/612200+871200	Gemeindestraßen	Bedarfszuweisungen Strassen	326.700,00	
1/060000-726000	Beiträge an Verb., Vereine u. Sonst.Org.	Beitrag Gemeindevertreterverband		30.000,00
1/211000-700001	Volksschule	Unterrichtsfilmbeitrag		1.300,00
1/220000-751000	Berufsbildende Pflichtschulen	Berufschulerhaltungsbeitrag		23.400,00
1/240000-346000	Kindergärten BBG	Tilgung FSA + EM - 7-gruppiger KDG Schulgasse 4		61.700,00
1/419000-751000	Sonstige Einrichtungen und Maßnahmen	Soz.Hilfe - Wohnsitzgemeindebeitrag		23.400,00
1/419000-751100	Sonstige Einrichtungen und Maßnahmen	Sozialhilfeumlage		813.000,00
1/439000-751000	Sonstige Einrichtungen und Maßnahmen	Jugendwohlfahrts-Umlage		155.100,00
1/562000-752000	Sprengelbeiträge	Zweckaufwand Nökas		1.505.000,00
1/562100-752000	Sprengelbeiträge	Verwaltungsaufwand Nökas		100,00
1/640000-619000	Straßen- und Wasserbau, Verkehr	Instandhaltung Ampel und Verkehrs- zeichen		1.000,00
<b>Transferzahlungen von/an Gemeinden, Gemeindeverbände, Gemeindefonds</b>				
<b>Gesamtsumme Transferzahlungen von/an Gemeinden, Gemeindeverbände, Gemeindefonds</b>			<b>0,00</b>	<b>1.686.700,00</b>
<b>Summe Kapitaltransfers</b>			<b>0,00</b>	<b>0,00</b>
<b>Summe Transfers</b>			<b>0,00</b>	<b>1.686.700,00</b>
1/022000-752000	Standesamt	Standesamts- u. Staatsbürger- schaftsbeitrag an Kbg.		42.400,00
1/212000-752000	Mittelschulen	Schulumlagen Schulgem. Kbg. Mittelschule		58.400,00

Haushaltskonto	Bezeichnung Ansatz	Bezeichnung Post	Summe Einzahlungen	Summe Auszahlungen
<b>Transferzahlungen von/an Gemeinden, Gemeindeverbände, Gemeindefonds</b>				
<b>Gesamtsumme Transferzahlungen von/an Gemeinden, Gemeindeverbände, Gemeindefonds</b>			<b>0,00</b>	<b>1.686.700,00</b>
<b>Summe Kapitaltransfers</b>			<b>0,00</b>	<b>0,00</b>
<b>Summe Transfers</b>			<b>0,00</b>	<b>1.686.700,00</b>
1/212000-752100	Mittelschulen	Schulumlage Mittelschulgemeinde Langenzersdorf		164.100,00
1/213000-752300	Sonderschulen	Schulumlagen		135.200,00
1/214000-752300	Polytechnische Schulen	Schulumlagen		33.900,00
1/320000-752000	Ausbildung in Musik u. Darst. Kunst	Beiträge Musikschule Bisamberg/Leobendorf		315.400,00
1/510000-751000	Medizinische Bereichversorgung	Beitrag an Pensionsverband		19.800,00
1/631000-752000	Konkurrenzwässer	Beiträge an Wasserverbände		9.500,00
1/851000-755000	Betriebe der Abwasserbeseitigung	Betrieb Kläranlage AWV Kbg - NEU		232.800,00
1/851000-755400	Betriebe der Abwasserbeseitigung	Beitrag an AWV BA 01 Kläranlage		7.200,00
1/851000-755410	Betriebe der Abwasserbeseitigung	Beitrag an AWV BA 02 S-Ost		40.200,00
1/851000-755420	Betriebe der Abwasserbeseitigung	Beitrag an AWV BA 02 Kläranlage		14.000,00
1/851000-755440	Betriebe der Abwasserbeseitigung	Beitrag AWV - Kredit ARA BA 08		68.300,00
1/851000-755470	Betriebe der Abwasserbeseitigung	Beitrag AWV - Ausbaustufe II		40.800,00
1/852000-755000	Betriebe der Müllbeseitigung	Beiträge Abfallwirtschaftsverband		504.700,00
<b>Transferzahlungen von/an Sozialversicherungsträger</b>				
<b>Gesamtsumme Transferzahlungen von/an Sozialversicherungsträger</b>			<b>0,00</b>	<b>0,00</b>
<b>Summe Kapitaltransfers</b>			<b>0,00</b>	<b>0,00</b>
<b>Summe Transfers</b>			<b>0,00</b>	<b>0,00</b>
<b>Transferzahlungen von/an sonst. Träger des öffentlichen Rechts</b>				
<b>Gesamtsumme Transferzahlungen von/an sonst. Träger des öffentlichen Rechts</b>			<b>0,00</b>	<b>0,00</b>
<b>Summe Kapitaltransfers</b>			<b>0,00</b>	<b>0,00</b>
<b>Summe Transfers</b>			<b>0,00</b>	<b>0,00</b>
<b>Gesamtsumme</b>			<b>5.775.300,00</b>	<b>4.300.700,00</b>

Nachweis über Haushaltsrücklagen und Zahlungsmittelreserven  
(Anlage 6b)



Haushaltsrücklagen			Rücklagenstand			Rücklagenstand	Zahlungsmittelreserven		
Nr.	Verwendungszweck	Ansatz	31.12.2023	Zuweisungen	Entnahmen	31.12.2024	31.12.2023	31.12.2024	Konto-/Sparbuchnummer
8/9990934/00001	Rücklage aus Überschuss Kanal SPB 31.200.520	851000	100,00			100,00	1,19	1,19	ZW 51 294802 AT52 3239 5000 3120 0520
8/9990934/00002	Rücklage Infrastruktur SPB 30.406.912	912000	142.000,00		75.000,00	67.000,00	142.030,09	142.030,09	ZW 54 294808 AT71 3239 5000 3040 6912
8/9990934/00003	Rücklage für Rückzahlung ÖB Darlehen SPB 30.403.430	840200	242.100,00			242.100,00	242.136,87	242.136,87	ZW 53 294807 AT92 3239 5000 3040 3430
8/9990934/00004	Rücklage Ansparung Restwert Kbg.Str.6 SPB 40.400.665	429100	288.100,00	36.000,00		324.100,00	288.093,96	288.093,96	ZW 52 294806 AT42 3239 5000 4040 0665
<b>Zweckgebundene Haushaltsrücklagen</b>			<b>672.300,00</b>	<b>36.000,00</b>	<b>75.000,00</b>	<b>633.300,00</b>	<b>672.262,11</b>	<b>672.262,11</b>	
8/9990935/00001	Allgemeine Rücklage SPB 41.227.463	912000	48.800,00			48.800,00	48.836,92	48.836,92	ZW 50 295804 AT76 3239 5000 4122 7463
<b>Allgemeine Haushaltsrücklagen</b>			<b>48.800,00</b>	<b>0,00</b>	<b>0,00</b>	<b>48.800,00</b>	<b>48.836,92</b>	<b>48.836,92</b>	
8/9997935/00001	Haushaltspotentialrücklage	990000	1.273.500,00			1.273.500,00			
<b>Rücklagen ohne Zahlungsmittelreserve</b>			<b>1.273.500,00</b>	<b>0,00</b>	<b>0,00</b>	<b>1.273.500,00</b>	<b>0,00</b>	<b>0,00</b>	
<b>Gesamtsummen</b>			<b>1.994.600,00</b>	<b>36.000,00</b>	<b>75.000,00</b>	<b>1.955.600,00</b>	<b>721.099,03</b>	<b>721.099,03</b>	



Einzelnachweis über Finanzschulden und Schuldendienst  
(Anlage 6c)





Darlehen/Darlehensgeber Verwendung/Staat Aktenzahl	Laufzeit Währung/Zinssatz Zinsindikator	Darlehenshöhe Gesamt	Buchwert 31.12.2023	Zugang	Tilgung	Zinsen	Summe Schuldendienst	Schuldendienst- ersätze	Buchwert 31.12.2024	Netto Schuldendienst
--	---	-------------------------	------------------------	--------	---------	--------	-------------------------	----------------------------	------------------------	-------------------------

**1. Darlehen für Investitionszwecke**

**1.1. ... von Trägern des öffentlichen Rechts**

**1.1.1. ... von Bund, Bundesfonds, Bundeskammern**

**1.1.2. ... von Ländern, Landesfonds, Landesammern**

10002/10315 HYPO NÖ Gruppe KANAL ABA 06 - Landesförderung WWF, Brunnstubeng., Kirchweingarten, Rückzlg. beginnt 2031/AT WWF-40112006/2 851999	2007 - 2035 EUR/1,000% nieder verzin:	19.858,00	23.300,00	300,00		300,00	300,00		23.600,00	300,00
10002/10316 HYPO NÖ Gruppe KANAL ABA 09 - Landesförderung WWF, Setzgasse, Rückzahlung ab 2036/AT WWF-40112009/2 851999	2010 - 2040 EUR/1,000% nieder verzin:	29.306,00	33.100,00	300,00		300,00	300,00		33.400,00	300,00
10002/10317 HYPO NÖ Gruppe KANAL ABA 10 - Landesförderung WWF, Franz- Zeiller-Gasse, Rückzahlung ab 2035/AT WWF-40112010/2 851999	2011 - 2040 EUR/1,000% nieder verzin:	22.856,00	25.500,00	200,00		200,00	200,00		25.700,00	200,00
10002/10318 HYPO NÖ Gruppe Kanal ABA BA 11 - Landesförderung WWF, Erweiterung Franz-Weymann- Gasse, Rückzahlung beginnt 2037/AT WWF-40112011/3 851999	2013 - 2042 EUR/1,000% nieder verzin:		22.900,00	200,00		200,00	200,00		23.100,00	200,00

**1.1.3. ... von Gemeinden, Gemeindeverbänden, Gemeindefonds**

**1.1.4. ... von Sozialversicherungsträgern**

**1.1.5. ... von sonstigen Trägern des öffentlichen Rechts**

**1.2. ... von Beteiligungen der Gebietskörperschaft (ohne Finanzunternehmen)**

Darlehen/Darlehensgeber Verwendung/Staat Aktenzahl	Laufzeit Währung/Zinssatz Zinsindikator	Darlehenshöhe Gesamt	Buchwert 31.12.2023	Zugang	Tilgung	Zinsen	Summe Schuldendienst	Schuldendienst- ersätze	Buchwert 31.12.2024	Netto Schuldendienst
<b>1.3. ... von Unternehmen (ohne Beteiligungen und ohne Finanzunternehmungen)</b>										
10031/2 Sparkasse Korneuburg Darlehen - KIG Projekte (2022) - Teil 2/AT	2022 - 2046 EUR/3,502%	95.000,00 125.000,00	88.200,00		2.300,00	1.500,00	3.800,00		85.900,00	3.800,00
AT69 2022 7000 08 612000	euribor6m									
10031/2 Sparkasse Korneuburg Darlehen - KIG Projekte (2022) - Teil 2/AT	2022 - 2046 EUR/3,502%	30.000,00 125.000,00	27.900,00		700,00	500,00	1.200,00		27.200,00	1.200,00
AT69 2022 7000 08 894000	euribor6m									
10031/3 Sparkasse Korneuburg Darlehen - KIG Projekte (2020- 2021) - Teil 1/AT	2021 - 2046 EUR/3,502%	24.392,50 275.000,00	22.700,00		600,00	1.000,00	1.600,00		22.100,00	1.600,00
AT69 2022 7000 08 211000	euribor6m									
10031/3 Sparkasse Korneuburg Darlehen - KIG Projekte (2020- 2021) - Teil 1/AT	2021 - 2046 EUR/3,502%	37.592,50 275.000,00	34.900,00		900,00	1.500,00	2.400,00		34.000,00	2.400,00
AT69 2022 7000 08 612000	euribor6m									
10031/3 Sparkasse Korneuburg Darlehen - KIG Projekte (2020- 2021) - Teil 1/AT	2021 - 2046 EUR/3,502%	213.015,00 275.000,00	197.900,00		5.300,00	8.500,00	13.800,00		192.600,00	13.800,00
AT69 2022 7000 08 859000	euribor6m									
10159/1 Darlehen Hangwässers Hangwässerschutz/AT	2022 - 2032 EUR/0,000%	130.000,00	130.000,00						130.000,00	
639000	euribor6m									
<b>1.4. ... von Finanzunternehmen</b>										
<b>1.4.1. ... von Finanzunternehmen im Inland</b>										
10002/20361 HYPO NÖ Gruppe 7-gruppiger KDG BBG - Neubau, davon FSA € 609.000/AT	2009 - 2025 EUR/3,832%	915.000,00	61.700,00		61.700,00	1.800,00	63.500,00	200,00		63.300,00
00466166103 + 004 240000	euribor6m									
10009/10314 Raiba Korneuburg KANAL - ABA BA 10, Franz- Zeiller-Gasse/AT	2010 - 2035 EUR/4,148%	400.000,00	192.000,00		16.000,00	7.900,00	23.900,00		176.000,00	23.900,00
AT35 3239 5003 20 851000	euribor6m									

**Voranschlag 2024**

Marktgemeinde Bisamberg

**Einzelnachweis über Finanzschulden und Schuldendienst (Anlage 6c)**

Darlehen/Darlehensgeber Verwendung/Staat Aktenzahl	Laufzeit Währung/Zinssatz Zinsindikator	Darlehenshöhe Gesamt	Buchwert 31.12.2023	Zugang	Tilgung	Zinsen	Summe Schuldendienst	Schuldendienst- ersätze	Buchwert 31.12.2024	Netto Schuldendienst
10009/10332 Raiba Korneuburg WASSER - BA 04, Brunnstg, Hagenbr, Kirchweing./AT AT44 3239 5001 20 850000	2006 - 2026 EUR/4,200% euribor6m	105.000,00	15.800,00		5.300,00	600,00	5.900,00		10.500,00	5.900,00
10009/10342 Raiba Korneuburg KANAL - ABA BA 06, Brunnstubeng,Hagenbrstr,Kirch weing./AT AT97 3239 5000 20 851000	2006 - 2026 EUR/4,200% euribor6m	233.300,00	34.900,00		11.600,00	1.300,00	12.900,00		23.300,00	12.900,00
10022/1 Sparkasse Korneuburg Friedhof Bisamberg/AT AT37 2022 7000 62 817000	2015 - 2041 EUR/0,750% FIX verzinst	280.000,00	196.000,00		11.200,00	1.500,00	12.700,00		184.800,00	12.700,00
10022/2 Sparkasse Korneuburg Öffentliche Beleuchtung/AT AT47 2022 7000 62 816000	2016 - 2029 EUR/0,500% FIX verzinst	1.000.000,00	294.000,00		49.000,00	1.400,00	50.400,00	1.000,00	245.000,00	49.400,00
10047/2 Sparkassa Korneuburg ABA Projekte 2021 - Teil 1 (Zuzählung 2021)/AT AT74 2022 7000 08 851000	2021 - 2046 EUR/3,502% euribor6m	49.000,00	45.500,00		1.200,00	2.000,00	3.200,00		44.300,00	3.200,00
10047/3 Sparkassa Korneuburg ABA Projekte 2021 - Teil 2 (Zuzählung 2022) - , Kanalkataster/AT AT74 2022 7000 08 851000	2022 - 2046 EUR/3,502% euribor6m	40.000,00	37.200,00		1.000,00	1.600,00	2.600,00		36.200,00	2.600,00
<b>1.4.2. ... von Finanzunternehmen im Ausland</b>										
<b>1.5. ... von Sonstigen</b>										
10156/1 Bürgerbeteiligung Bürgerbeteiligung Sonnenkraftwerk - 2021/AT 870000	2021 - 2031 EUR/2,000%	220.000,00	176.000,00		22.000,00	2.500,00	24.500,00		154.000,00	24.500,00
<b>Zwischensumme</b>			<b>1.659.500,00</b>	<b>1.000,00</b>	<b>188.800,00</b>	<b>34.600,00</b>	<b>223.400,00</b>	<b>1.200,00</b>	<b>1.471.700,00</b>	<b>222.200,00</b>

**2. Finanzschulden für den laufenden Aufwand**

**2.1. ... von Trägern des öffentlichen Rechts**

Darlehen/Darlehensgeber Verwendung/Staat Aktenzahl	Laufzeit Währung/Zinssatz Ansatz	Darlehenshöhe Gesamt	Buchwert 31.12.2023	Zugang	Tilgung	Zinsen	Summe Schuldendienst	Schuldendienst- ersätze	Buchwert 31.12.2024	Netto Schuldendienst
2.1.1. ... von Bund, Bundesfonds, Bundeskammern										
2.1.2. ... von Ländern, Landesfonds, Landeskammern										
2.1.3. ... von Gemeinden, Gemeindeverbänden, Gemeindefonds										
2.1.4. ... von Sozialversicherungsträgern										
2.1.5. ... von sonstigen Trägern des öffentlichen Rechts										
2.2. ... von Beteiligungen der Gebietskörperschaft (ohne Finanzunternehmungen)										
2.3. ... von Unternehmen (ohne Beteiligungen und ohne Finanzunternehmungen)										
2.4. ... von Finanzunternehmen										
2.4.1. ... von Finanzunternehmen im Inland										
2.4.2. ... von Finanzunternehmen im Ausland										
2.5. ... von Sonstigen										
<b>Zwischensumme</b>			0,00	0,00	0,00	0,00	0,00	0,00	0,00	0,00
<b>SUMME (1 und 2)</b>			1.659.500,00	1.000,00	188.800,00	34.600,00	223.400,00	1.200,00	1.471.700,00	222.200,00
Davon ohne Quasi-KG *)			827.500,00	0,00	125.700,00	8.700,00	134.400,00	1.200,00	701.800,00	133.200,00
Davon Quasi-KG *)			832.000,00	1.000,00	63.100,00	25.900,00	89.000,00	0,00	769.900,00	89.000,00

\*) Quasi-Kapitalgesellschaften außerhalb des Sektors Staat gemäß ESVG (Ansatz 85-89).

Nachweis über haushaltsinterne Vergütungen (Anlage 6f)



Gruppenebene		Erträge	Aufwendungen
0	Vertretungskörper und allgemeine Verwaltung	0,00	0,00
1	Öffentliche Ordnung und Sicherheit	0,00	0,00
2	Unterricht, Erziehung, Sport und Wissenschaft	0,00	0,00
3	Kunst, Kultur und Kultus	0,00	0,00
4	Soziale Wohlfahrt und Wohnbauförderung	0,00	0,00
5	Gesundheit	0,00	0,00
6	Straßen- und Wasserbau, Verkehr	0,00	0,00
7	Wirtschaftsförderung	0,00	0,00
8	Dienstleistungen	0,00	0,00
9	Finanzwirtschaft	0,00	0,00
<b>Summe</b>		<b>0,00</b>	<b>0,00</b>





Leasingspiegel (Anlage 6i)



## Finanzierungsleasing

Ansatz- oder Projektbezeichnung	Anschaffungskosten	Buchwert 31.12.2023	Buchwert 31.12.2024	Summe ausstehender Mindestleasing- zahlungen	Laufzeit	Restlaufzeit in Jahren	Kautionen für Finanzierungsleasing
Wohnungseigentum 11 Wohneinheiten, Ordinations- u. Gemeinschaftsraum / Kbg.Str.6 (429100, 429200, 429200, 429300)	2.091.783,00	1.660.100,00	1.629.500,00	1.629.500,00	01.01.2014 - 31.12.2033	10,00	0,00
<b>Summe</b>	<b>2.091.783,00</b>	<b>1.660.100,00</b>	<b>1.629.500,00</b>	<b>1.629.500,00</b>			<b>0,00</b>

## Wirtschaftliche Unternehmungen, Betriebe, betriebsähnliche Einrichtungen gem. § 1 Abs. 2

<b>Summe</b>	<b>0,00</b>	<b>0,00</b>	<b>0,00</b>	<b>0,00</b>			
--------------	-------------	-------------	-------------	-------------	--	--	--

## Operating Leasing

Ansatz- oder Projektbezeichnung	Laufzeit Grundmietzeit in Jahren	Gesamtkosten	Einmalkauti- on	Leasingentgelt (ohne laufender Kauti- on)	Laufende Kauti- on	Restlaufzeit in Jahren	Kumulierte Restzahlungen
UM- UND ZUBAU VS (211000)	01.01.2005 - 31.12.2025 21,00	2.234.475,98		101.000,00	3.600,00	2,00	209.200,00
<b>Summe</b>		<b>2.234.475,98</b>	<b>0,00</b>	<b>101.000,00</b>	<b>3.600,00</b>		<b>209.200,00</b>

## Wirtschaftliche Unternehmungen, Betriebe, betriebsähnliche Einrichtungen gem. § 1 Abs. 2

<b>Summe</b>	<b>0,00</b>	<b>0,00</b>	<b>0,00</b>	<b>0,00</b>	<b>0,00</b>		<b>0,00</b>
--------------	-------------	-------------	-------------	-------------	-------------	--	-------------



Rückstellungsspiegel (Anlage 6q)



Rückstellung	Stand 31.12.2023	Dotierungen (+)	Auflösung inkl. Verbrauch (-)	Stand 31.12.2024
<b>Kurzfristig</b>	<b>0,00</b>	<b>0,00</b>	<b>0,00</b>	<b>0,00</b>
Rückstellungen für Prozesskosten				
Rückstellungen für nicht konsumierte Urlaube				
Rückstellungen für ausstehende Rechnungen				
Sonstige kurzfristige Rückstellungen				
<b>Langfristig</b>	<b>552.400,00</b>	<b>58.900,00</b>	<b>24.100,00</b>	<b>587.200,00</b>
Rückstellungen für Abfertigungen	322.500,00	28.300,00	24.100,00	326.700,00
Rückstellungen für Jubiläumszuwendungen	229.900,00	30.600,00		260.500,00
Rückstellungen für Haftungen				
Rückstellungen für Sanierung von Altlasten				
Rückstellungen für Pensionen (Säule I)				
Sonstige langfristige Rückstellungen				
<b>Gesamtsumme</b>	<b>552.400,00</b>	<b>58.900,00</b>	<b>24.100,00</b>	<b>587.200,00</b>





Haftungsnachweis (Anlage 6r)



## Teil A - Haftungspositionen relevant iSd Art. 15a Vereinbarung HOG

Bezeichnung der/des Haftungsnehmerin/s oder einer Gruppe gleichartiger Haftungen	Haftungsrahmen	Stand 31.12.2023	Zugänge (+)	Abgänge (-)	Stand 31.12.2024	davon Umklassifizierungen
<b>Untergruppe 1 - Haftungen für Kredit- und Finanzinstitute</b>						
Abwasserverband Raum Korneuburg - Darlehen WWF BA 02 Sammler Ost Anteil 75,86 %	813.821,00	303.200,00	0,00	31.900,00	271.300,00	
Frei- und Hallenband Betriebsges.m.b.H. - Adaptierungs- u. Umbauarbeiten Bürgschaftsvertrag f. 20 % v. Darl. 3,5 Mio. bei RAIKA Kbg.	700.000,00	315.000,00	0,00	35.000,00	280.000,00	
Gemeinnützige Donau-Ennstaler Siedlungs-AG - Haftungsübernahme (Leerstandsrisiko) für 8 neu entstehende Wohnungen	273.000,00	273.000,00	0,00	0,00	273.000,00	
Musikschulverband Musikschule BBG/LEO/Enzersfeld - Kto Nr. 15.511 Kontokorrent Raiffeisenbank Leobendorf vom 7.2.2011	65.000,00	65.000,00	0,00	0,00	65.000,00	
Wohnbauförderung Mohnfeld - Lahner Evelyn, LD NÖ Grundbuch P 264/5	34.800,00	17.600,00	0,00	0,00	17.600,00	
Wohnbauförderung Mohnfeld - Scholz-Österreicher - LD NÖ Unteres Mohnfeld 10, Grdstk. 264/9	28.900,00	17.700,00	0,00	0,00	17.700,00	
Wohnbauförderung Mohnfeld - Müller Christian - LD NÖ Grundbuch P 264/7	28.820,00	18.300,00	0,00	0,00	18.300,00	
Wohnbauförderung Mohnfeld - Horak Gernot - LD NÖ P 264/8	21.000,00	14.900,00	0,00	0,00	14.900,00	
Wohnbauförderung Mohnfeld - Unger Walter /Docekal Susanne-LD NÖ P 264/6	21.600,00	15.300,00	0,00	0,00	15.300,00	
<b>Zwischensumme - Untergruppe 1</b>	<b>1.986.941,00</b>	<b>1.040.000,00</b>	<b>0,00</b>	<b>66.900,00</b>	<b>973.100,00</b>	
<b>Untergruppe 2 - Grundbücherlich besicherte Haftungen von Wohnbau-Darlehen</b>						
<b>Zwischensumme - Untergruppe 2</b>	<b>0,00</b>	<b>0,00</b>	<b>0,00</b>	<b>0,00</b>	<b>0,00</b>	
<b>Untergruppe 3 - Sonstige Wirtschaftshaftungen</b>						
<b>Zwischensumme - Untergruppe 3</b>	<b>0,00</b>	<b>0,00</b>	<b>0,00</b>	<b>0,00</b>	<b>0,00</b>	
<b>Summe A1</b>	<b>1.986.941,00</b>	<b>1.040.000,00</b>	<b>0,00</b>	<b>66.900,00</b>	<b>973.100,00</b>	

Haftung der staatlichen, außerbudgetären Einheiten gem. ESVG iSd Art. 15a Vereinbarung HOG	Haftungsrahmen	Stand 31.12.2023	Zugänge (+)	Abgänge (-)	Stand 31.12.2024	davon Umklassifizierungen
<b>Untergruppe 1 - Haftungen für Kredit- und Finanzinstitute</b>						
Zwischensumme - Untergruppe 1	0,00	0,00	0,00	0,00	0,00	
<b>Untergruppe 2 - Grundbücherlich besicherte Haftungen von Wohnbau-Darlehen</b>						
Zwischensumme - Untergruppe 2	0,00	0,00	0,00	0,00	0,00	
<b>Untergruppe 3 - Sonstige Wirtschaftshaftungen</b>						
Zwischensumme - Untergruppe 3	0,00	0,00	0,00	0,00	0,00	
<b>Summe A2</b>	<b>0,00</b>	<b>0,00</b>	<b>0,00</b>	<b>0,00</b>	<b>0,00</b>	
<b>Gesamtsumme A (= Summe A1 + Summe A2)</b>	<b>1.986.941,00</b>	<b>1.040.000,00</b>	<b>0,00</b>	<b>66.900,00</b>	<b>973.100,00</b>	
<b>Teil B - Haftungspositionen nicht relevant iSd Art. 15a Vereinbarung HOG</b>						
Bezeichnung der/des Haftungsnehmerin/s oder einer Gruppe gleichartiger Haftungen	Haftungsrahmen	Stand 31.12.2023	Zugänge (+)	Abgänge (-)	Stand 31.12.2024	davon Umklassifizierungen
<b>Untergruppe 1 - Haftungen für Kredit- und Finanzinstitute</b>						
Zwischensumme - Untergruppe 1	0,00	0,00	0,00	0,00	0,00	
<b>Untergruppe 2 - Grundbücherlich besicherte Haftungen von Wohnbau-Darlehen</b>						
Zwischensumme - Untergruppe 2	0,00	0,00	0,00	0,00	0,00	
<b>Untergruppe 3 - Sonstige Wirtschaftshaftungen</b>						
Zwischensumme - Untergruppe 3	0,00	0,00	0,00	0,00	0,00	
<b>Gesamtsumme B</b>	<b>0,00</b>	<b>0,00</b>	<b>0,00</b>	<b>0,00</b>	<b>0,00</b>	

Dienstpostenplan  
- interne Anlage b



Dienstpostenart: Von 1 bis 99

**Dienstpostenplan Marktgemeinde Bisamberg**

Selektion:

Dienstnehmer:

ÖSTAT Nr.: 31201  
 MARKTGDE BISAMBERG  
 HAUPTSTRASSE 2  
 2102 Bisamberg

**Vertragsbedienstete**

	Bewertung NEU	Soll.Anz.	Soll.FTE	Ist.Anz.	Ist.FTE	Ansatz	Bezeichnung	Gruppe	Bemerkung
DZW 002 - Facharbeiter	Verwendungsgrup	8	8,00	8	8,00				
				1	1,00	612000	Gemeindestraßen	06	Entlohnungsgruppe 5 - Bauhof hervorgehobene Verwendung mit PZ
				3	3,00	820000	Bauhof	05	
				1	1,00	851000	Abwasserbeseitigung	05	
				1	1,00	852000	Müllbeseitigung	05	
				2	2,00	853900	Betrieb f. Wohn- u. Geschäftsg	05	
DZW 008 - Bestattungsarbeiter	Verwendungsgrup	1	1,00	1	1,00	363000	Ortsbildpflege	04	
DZW 010 - Kraftwagenlenker o. Lehrabschluß	Verwendungsgrup	1	1,00	1	1,00	814000	Straßenreinigung	04	
DZW 011 - Angelernter Arbeiter	Verwendungsgrup	6	6,00	6	6,00				
				1	1,00	211000	Volksschulen	03	
				1	1,00	363000	Ortsbildpflege	03	
				1	1,00	814000	Straßenreinigung	03	
				1	1,00	820000	Bauhof	03	
				1	1,00	894000	Festsaal	03	
				1	1,00			03	
DZW 012 - Kindergartenhilfsdienst	Verwendungsgrup	17	14,52	17	14,52				
				1	0,89	211000	Volksschulen	03	
				11	10,18	240000	Kindergarten I	03	
				1	0,75	240100	Kindergarten I Essensausgabe	03	
				4	2,70	240200	Kindergarten II	03	
DZW 054 - Rechn.-(Buchh.-)dienst	Funktionsgruppe	1	1,00	1	1,00	852000	Müllbeseitigung	07	Entlohnungsgruppe 6 - Buchhaltung hervorgehobene Verwendung mit PZ
DZW 054 - Rechn.-(Buchh.-)dienst	Verwendungsgrup	2	1,63	2	1,63	10000	Allgemeine Verwaltung	06	
DZW 056 - Gehobener Verwaltungsdienst	Funktionsgruppe	2	2,00	2	2,00				
				1	1,00	10000	Allgemeine Verwaltung	07	Entlohnungsgruppe 6 - Bauamt-Baubehörde hervorgehobene Verwendung mit PZ und Raumordnung ab 01.05.2022
				1	1,00	10000	Allgemeine Verwaltung	08	Entlohnungsgruppe 6 - Amtsleitung mit PZ
DZW 056 - Gehobener Verwaltungsdienst	Verwendungsgrup	2	2,00	2	2,00				

Dienstpostenart: Von 1 bis 99

**Dienstpostenplan Marktgemeinde Bisamberg**

Selektion:

Dienstnehmer:

ÖSTAT Nr.: 31201  
 MARKTGDE BISAMBERG  
 HAUPTSTRASSE 2  
 2102 Bisamberg

**Vertragsbedienstete**

	Bewertung NEU	Soll.Anz.	Soll.FTE	Ist.Anz.	Ist.FTE	Ansatz	Bezeichnung	Gruppe	Bemerkung
				1	1,00	10000	Allgemeine Verwaltung	06	
				1	1,00	10000	Allgemeine Verwaltung	07	Entlohnungsgruppe 6 - Bauamt-Infrastruktur hervorgehobene Verwendung mit PZ Energie und Umwelt ab 01.05.2022
DZW 071 - Verwaltungsfachdienst	Verwendungsgrup	8	6,15	8	6,15				
				4	3,15	10000	Allgemeine Verwaltung	05	
				2	1,25	15000	Öffentlichkeitsarbeit	05	
				1	1,00	851000	Abwasserbeseitigung	05	
				1	0,75	894000	Festsaal	05	
<b>Summe</b>		<b>48</b>	<b>43,30</b>	<b>48</b>	<b>43,30</b>				

	Bewertung NEU	Soll.Anz.	Soll.FTE	Ist.Anz.	Ist.FTE	Ansatz	Bezeichnung	Gruppe	Bemerkung
DZW 015 - Hilfsdienst mit einschl. Vorkenntnissen	Verwendungsgrup	2	1,88	0					
DZW 017 - Hilfsdienst	Verwendungsgrup	1	0,38	0					
<b>Summe</b>		<b>3</b>	<b>2,26</b>	<b>0</b>					
<b>Gesamtsumme</b>		<b>51</b>	<b>45,56</b>	<b>48</b>	<b>43,30</b>				



Nachweis Vermögen mit abgeänderter Nutzungsdauer



Konto	Bezeichnung	Nutzungsdauer lt. VRV	Abweichende Nutzungsdauer	Begründung
5/0110002/03740	Inventar Schlosswirt - Ablöse Einrichtungen	10,0	15,0	da nur Restbuchwert
5/0110002/03741	Inventar Schlosswirt - Ablöse Einrichtungen	10,0	10,0	da Übernahme Restbuchwert



MFP - Ergebnishaushalt Gesamt 1. Ebene  
- interne Vergütungen enthalten



MVAG	Mittelverwendungs- und -aufbringungsgruppen (1. Ebene)	VA 2024	Plan 2025	Plan 2026	Plan 2027	Plan 2028
211	Erträge aus der operativen Verwaltungstätigkeit	10.093.200,00	9.825.900,00	9.755.000,00	9.921.200,00	10.030.400,00
212	Erträge aus Transfers	835.000,00	422.600,00	403.800,00	393.500,00	386.500,00
213	Finanzerträge	500,00	500,00	500,00	500,00	500,00
<b>21</b>	<b>Summe Erträge</b>	<b>10.928.700,00</b>	<b>10.249.000,00</b>	<b>10.159.300,00</b>	<b>10.315.200,00</b>	<b>10.417.400,00</b>
221	Personalaufwand	2.558.000,00	2.565.700,00	2.618.400,00	2.772.900,00	2.937.700,00
222	Sachaufwand	4.305.200,00	3.422.200,00	3.291.700,00	3.332.100,00	3.467.300,00
223	Transferaufwand	4.688.300,00	4.446.500,00	4.592.400,00	4.737.100,00	4.901.000,00
224	Finanzaufwand	115.600,00	107.700,00	103.300,00	99.600,00	96.500,00
<b>22</b>	<b>Summe Aufwendungen</b>	<b>11.667.100,00</b>	<b>10.542.100,00</b>	<b>10.605.800,00</b>	<b>10.941.700,00</b>	<b>11.402.500,00</b>
<b>SA0</b>	<b>Saldo (0) Nettoergebnis (21 - 22)</b>	<b>-738.400,00</b>	<b>-293.100,00</b>	<b>-446.500,00</b>	<b>-626.500,00</b>	<b>-985.100,00</b>
230	Entnahmen von Haushaltsrücklagen	150.000,00				
240	Zuweisungen an Haushaltsrücklagen	36.000,00	36.000,00	36.000,00	36.000,00	36.000,00
<b>SA01</b>	<b>Saldo (01) Haushaltsrücklagen (230 - 240)</b>	<b>0,00</b>	<b>0,00</b>	<b>0,00</b>	<b>0,00</b>	<b>0,00</b>
<b>SA00</b>	<b>Saldo (00) Nettoergebnis nach Haushaltsrücklagen (Saldo 0 + Saldo 01)</b>	<b>-624.400,00</b>	<b>-329.100,00</b>	<b>-482.500,00</b>	<b>-662.500,00</b>	<b>-1.021.100,00</b>





MFP - Ergebnishaushalt Gesamt 1. und 2. Ebene  
- interne Vergütungen enthalten



MVAG	Mittelverwendungs- und aufbringungsgruppen (1. und 2. Ebene)	VA 2024	Plan 2025	Plan 2026	Plan 2027	Plan 2028
<b>211</b>	<b>Erträge aus der operativen Verwaltungstätigkeit</b>	<b>10.093.200,00</b>	<b>9.825.900,00</b>	<b>9.755.000,00</b>	<b>9.921.200,00</b>	<b>10.030.400,00</b>
2111	Erträge aus eigenen Abgaben	1.616.500,00	1.586.500,00	1.586.500,00	1.586.500,00	1.586.500,00
2112	Erträge aus Ertragsanteilen	5.020.000,00	5.157.700,00	5.260.900,00	5.366.100,00	5.473.400,00
2113	Erträge aus Gebühren	1.962.800,00	1.968.400,00	1.969.700,00	1.966.100,00	1.973.700,00
2114	Erträge aus Leistungen	421.100,00	431.500,00	426.500,00	435.100,00	435.100,00
2115	Erträge aus Besitz und wirtschaftlicher Tätigkeit	419.900,00	432.900,00	436.200,00	450.300,00	465.200,00
2116	Erträge aus Veräußerung und sonstige Erträge	628.000,00	151.800,00	67.800,00	67.800,00	67.800,00
2117	Nicht finanzierungswirksame operative Erträge	24.900,00	97.100,00	7.400,00	49.300,00	28.700,00
<b>212</b>	<b>Erträge aus Transfers</b>	<b>835.000,00</b>	<b>422.600,00</b>	<b>403.800,00</b>	<b>393.500,00</b>	<b>386.500,00</b>
2121	Transferertrag von Trägern des öffentlichen Rechts	677.800,00	264.200,00	246.400,00	246.200,00	246.000,00
2122	Transferertrag von Beteiligungen					
2123	Transferertrag von Unternehmen (mit Finanzunternehmen)	11.400,00	12.000,00	10.600,00		
2124	Transferertrag von Haushalten und Organisationen ohne Erwerbscharakter	34.300,00	34.900,00	35.500,00	36.100,00	36.700,00
2125	Transferertrag vom Ausland					
2126	Investitions- und Tilgungszuschüsse zwischen Unternehmungen und Betrieben der Gebietskörperschaft und der Gebietskörperschaft					
2127	Nicht finanzierungswirksamer Transferertrag	111.500,00	111.500,00	111.300,00	111.200,00	103.800,00
<b>213</b>	<b>Finanzerträge</b>	<b>500,00</b>	<b>500,00</b>	<b>500,00</b>	<b>500,00</b>	<b>500,00</b>
2131	Erträge aus Zinsen	500,00	500,00	500,00	500,00	500,00
2132	Erträge aus Zinsen aus derivativen Finanzinstrumenten mit und ohne Grundgeschäft					
2133	Erträge aus Gewinnentnahmen von marktbestimmten Betrieben					
2134	Sonstige Finanzerträge					
2135	Erträge aus Dividenden/Gewinnausschüttungen					
2136	Sonstige nicht finanzierungswirksame Finanzerträge					
<b>21</b>	<b>Summe Erträge</b>	<b>10.928.700,00</b>	<b>10.249.000,00</b>	<b>10.159.300,00</b>	<b>10.315.200,00</b>	<b>10.417.400,00</b>
<b>221</b>	<b>Personalaufwand</b>	<b>2.558.000,00</b>	<b>2.565.700,00</b>	<b>2.618.400,00</b>	<b>2.772.900,00</b>	<b>2.937.700,00</b>
2211	Personalaufwand (Bezüge, Nebengebühren, Mehrleistungen)	2.020.300,00	2.034.400,00	2.056.800,00	2.180.300,00	2.310.900,00
2212	Gesetzlicher und freiwilliger Sozialaufwand	478.800,00	507.100,00	537.600,00	570.300,00	604.700,00
2213	Sonstiger Personalaufwand					
2214	Nicht finanzierungswirksamer Personalaufwand	58.900,00	24.200,00	24.000,00	22.300,00	22.100,00
<b>222</b>	<b>Sachaufwand</b>	<b>4.305.200,00</b>	<b>3.422.200,00</b>	<b>3.291.700,00</b>	<b>3.332.100,00</b>	<b>3.467.300,00</b>
2221	Gebrauchs- und Verbrauchsgüter, Handelswaren	224.200,00	173.000,00	172.700,00	178.400,00	174.200,00
2222	Verwaltungs- und Betriebsaufwand	503.600,00	510.100,00	486.600,00	496.600,00	507.300,00

MVAG	Mittelverwendungs- und aufbringungsgruppen (1. und 2. Ebene)	VA 2024	Plan 2025	Plan 2026	Plan 2027	Plan 2028
2223	Leasing- und Mietaufwand	173.600,00	143.800,00	77.000,00	79.300,00	81.600,00
2224	Instandhaltung	509.700,00	347.600,00	340.100,00	349.400,00	341.300,00
2225	Sonstiger Sachaufwand	1.902.800,00	1.293.600,00	1.286.400,00	1.323.500,00	1.488.400,00
2226	Nicht finanzierungswirksamer Sachaufwand	991.300,00	954.100,00	928.900,00	904.900,00	874.500,00
<b>223</b>	<b>Transferaufwand</b>	<b>4.688.300,00</b>	<b>4.446.500,00</b>	<b>4.592.400,00</b>	<b>4.737.100,00</b>	<b>4.901.000,00</b>
2231	Transferaufwand an Träger des öffentlichen Rechts	3.328.300,00	3.080.200,00	3.187.700,00	3.291.200,00	3.408.000,00
2232	Transferaufwand an Beteiligungen					
2233	Transferaufwand an Unternehmen (mit Finanzunternehmen)	1.198.000,00	1.230.500,00	1.267.300,00	1.310.300,00	1.355.500,00
2234	Transferaufwand an Haushalte und Organisationen ohne Erwerbscharakter	162.000,00	135.800,00	137.400,00	135.600,00	137.500,00
2235	Transferaufwand an das Ausland					
2236	Investitions- und Tilgungszuschüsse zwischen Unternehmungen und Betrieben der Gebietskörperschaft und der Gebietskörperschaft					
2237	Nicht finanzierungswirksamer Transferaufwand					
<b>224</b>	<b>Finanzaufwand</b>	<b>115.600,00</b>	<b>107.700,00</b>	<b>103.300,00</b>	<b>99.600,00</b>	<b>96.500,00</b>
2241	Aufwendungen für Zinsen	115.100,00	107.200,00	102.800,00	99.100,00	96.000,00
2242	Zinsen und sonstige Aufwendungen aus derivativen Finanzinstrumenten mit und ohne Grundgeschäft					
2243	Gewinnentnahmen von Unternehmungen und marktbestimmten Betrieben der Gebietskörperschaft (innerhalb der Gebietskörperschaft)					
2244	Sonstiger Finanzaufwand	500,00	500,00	500,00	500,00	500,00
2245	Nicht finanzierungswirksamer Finanzaufwand					
<b>22</b>	<b>Summe Aufwendungen</b>	<b>11.667.100,00</b>	<b>10.542.100,00</b>	<b>10.605.800,00</b>	<b>10.941.700,00</b>	<b>11.402.500,00</b>
<b>SA0</b>	<b>Saldo (0) Nettoergebnis (21 - 22)</b>	<b>-738.400,00</b>	<b>-293.100,00</b>	<b>-446.500,00</b>	<b>-626.500,00</b>	<b>-985.100,00</b>
<b>230</b>	<b>Entnahmen von Haushaltsrücklagen</b>	<b>150.000,00</b>	<b>0,00</b>	<b>0,00</b>	<b>0,00</b>	<b>0,00</b>
2301	Entnahmen von Haushaltsrücklagen	150.000,00				
<b>240</b>	<b>Zuweisungen an Haushaltsrücklagen</b>	<b>36.000,00</b>	<b>36.000,00</b>	<b>36.000,00</b>	<b>36.000,00</b>	<b>36.000,00</b>
2401	Zuweisungen an Haushaltsrücklagen	36.000,00	36.000,00	36.000,00	36.000,00	36.000,00
<b>SA01</b>	<b>Saldo (01) Haushaltsrücklagen (230 - 240)</b>	<b>0,00</b>	<b>0,00</b>	<b>0,00</b>	<b>0,00</b>	<b>0,00</b>
<b>SA00</b>	<b>Saldo (00) Nettoergebnis nach Haushaltsrücklagen (Saldo 0 + Saldo 01)</b>	<b>-624.400,00</b>	<b>-329.100,00</b>	<b>-482.500,00</b>	<b>-662.500,00</b>	<b>-1.021.100,00</b>

MFP - Finanzierungshaushalt Gesamt 1. Ebene  
- interne Vergütungen enthalten



MVAG	Mittelverwendungs- und -aufbringungsgruppen (1. Ebene)	VA 2024	Plan 2025	Plan 2026	Plan 2027	Plan 2028
<b>OPERATIVE GEBARUNG</b>						
311	Einzahlungen aus operativer Verwaltungstätigkeit	9.575.000,00	9.722.300,00	9.741.100,00	9.865.400,00	9.995.200,00
312	Einzahlungen aus Transfers	723.500,00	311.100,00	292.500,00	282.300,00	282.700,00
313	Einzahlungen aus Finanzerträgen	500,00	500,00	500,00	500,00	500,00
<b>31</b>	<b>Summe Einzahlungen operative Gebarung</b>	<b>10.299.000,00</b>	<b>10.033.900,00</b>	<b>10.034.100,00</b>	<b>10.148.200,00</b>	<b>10.278.400,00</b>
321	Auszahlungen aus Personalaufwand	2.499.100,00	2.541.500,00	2.594.400,00	2.750.600,00	2.915.600,00
322	Auszahlungen aus Sachaufwand	2.843.600,00	2.476.600,00	2.371.300,00	2.435.700,00	2.601.300,00
323	Auszahlungen aus Transfers	4.670.800,00	4.436.500,00	4.582.400,00	4.727.100,00	4.891.000,00
324	Auszahlungen aus Finanzaufwand	115.600,00	107.700,00	103.300,00	99.600,00	96.500,00
<b>32</b>	<b>Summe Auszahlungen operative Gebarung</b>	<b>10.129.100,00</b>	<b>9.562.300,00</b>	<b>9.651.400,00</b>	<b>10.013.000,00</b>	<b>10.504.400,00</b>
<b>SA1</b>	<b>Saldo (1) Geldfluss aus der operativen Gebarung (31 – 32)</b>	<b>169.900,00</b>	<b>471.600,00</b>	<b>382.700,00</b>	<b>135.200,00</b>	<b>-226.000,00</b>
<b>INVESTIVE GEBARUNG</b>						
331	Einzahlungen aus der Investitionstätigkeit	3.000,00				
332	Einzahlungen aus der Rückzahlung von Darlehen sowie gewährten Vorschüssen					
333	Einzahlungen aus Kapitaltransfers	193.200,00	32.100,00	32.000,00	31.800,00	31.800,00
<b>33</b>	<b>Summe Einzahlungen investive Gebarung</b>	<b>196.200,00</b>	<b>32.100,00</b>	<b>32.000,00</b>	<b>31.800,00</b>	<b>31.800,00</b>
341	Auszahlungen aus der Investitionstätigkeit	1.858.700,00	286.300,00	219.700,00	191.700,00	189.500,00
342	Auszahlungen aus der Gewährung von Darlehen sowie gewährten Vorschüssen					
343	Auszahlungen aus Kapitaltransfers	17.500,00	10.000,00	10.000,00	10.000,00	10.000,00
<b>34</b>	<b>Summe Auszahlungen investive Gebarung</b>	<b>1.876.200,00</b>	<b>296.300,00</b>	<b>229.700,00</b>	<b>201.700,00</b>	<b>199.500,00</b>
<b>SA2</b>	<b>Saldo (2) Geldfluss aus der investiven Gebarung (33 – 34)</b>	<b>-1.680.000,00</b>	<b>-264.200,00</b>	<b>-197.700,00</b>	<b>-169.900,00</b>	<b>-167.700,00</b>
<b>SA3</b>	<b>Saldo (3) Nettofinanzierungssaldo (Saldo 1 + Saldo 2)</b>	<b>-1.510.100,00</b>	<b>207.400,00</b>	<b>185.000,00</b>	<b>-34.700,00</b>	<b>-393.700,00</b>

MVAG	Mittelverwendungs- und -aufbringungsgruppen (1. Ebene)	VA 2024	Plan 2025	Plan 2026	Plan 2027	Plan 2028
<b>FINANZIERUNGSTÄTIGKEIT</b>						
351	Einzahlungen aus der Aufnahme von Finanzschulden	1.000,00	1.200,00	1.100,00	1.000,00	1.100,00
353	Einzahlungen infolge eines Kapitaltausches bei derivativen Finanzinstrumenten mit Grundgeschäft					
355	Einzahlungen aus dem Abgang von Finanzinstrumenten					
<b>35</b>	<b>Summe Einzahlungen aus der Finanzierungstätigkeit</b>	<b>1.000,00</b>	<b>1.200,00</b>	<b>1.100,00</b>	<b>1.000,00</b>	<b>1.100,00</b>
361	Auszahlungen aus der Tilgung von Finanzschulden	219.400,00	159.400,00	161.500,00	146.800,00	149.000,00
363	Auszahlungen infolge eines Kapitaltausches bei derivativen Finanzinstrumenten mit Grundgeschäft					
365	Auszahlungen für den Erwerb von Finanzinstrumenten					
<b>36</b>	<b>Summe Auszahlungen aus der Finanzierungstätigkeit</b>	<b>219.400,00</b>	<b>159.400,00</b>	<b>161.500,00</b>	<b>146.800,00</b>	<b>149.000,00</b>
<b>SA4</b>	<b>Saldo (4) Geldfluss aus der Finanzierungstätigkeit (35 – 36)</b>	<b>-218.400,00</b>	<b>-158.200,00</b>	<b>-160.400,00</b>	<b>-145.800,00</b>	<b>-147.900,00</b>
<b>SA5</b>	<b>Saldo (5) Geldfluss aus der voranschlagswirksamen Gebarung (Saldo 3 + Saldo 4)</b>	<b>-1.728.500,00</b>	<b>49.200,00</b>	<b>24.600,00</b>	<b>-180.500,00</b>	<b>-541.600,00</b>



MFP - Finanzierungshaushalt Gesamt 1. und 2. Ebene  
- interne Vergütungen enthalten



MVAG	Mittelverwendungs- und aufbringungsgruppen (1. und 2. Ebene)	VA 2024	Plan 2025	Plan 2026	Plan 2027	Plan 2028
<b>311</b>	<b>Einzahlungen aus operativer Verwaltungstätigkeit</b>	<b>9.575.000,00</b>	<b>9.722.300,00</b>	<b>9.741.100,00</b>	<b>9.865.400,00</b>	<b>9.995.200,00</b>
3111	Einzahlungen aus eigenen Abgaben	1.616.500,00	1.586.500,00	1.586.500,00	1.586.500,00	1.586.500,00
3112	Einzahlungen aus Ertragsanteilen	5.020.000,00	5.157.700,00	5.260.900,00	5.366.100,00	5.473.400,00
3113	Einzahlungen aus Gebühren	1.962.800,00	1.968.400,00	1.969.700,00	1.966.100,00	1.973.700,00
3114	Einzahlungen aus Leistungen	421.100,00	431.500,00	426.500,00	435.100,00	435.100,00
3115	Einzahlungen aus Besitz und wirtschaftlicher Tätigkeit	419.900,00	432.900,00	436.200,00	450.300,00	465.200,00
3116	Einzahlungen aus Veräußerung von geringwertigen Wirtschaftsgütern (GWG) und sonstige Einzahlungen	134.700,00	145.300,00	61.300,00	61.300,00	61.300,00
<b>312</b>	<b>Einzahlungen aus Transfers</b>	<b>723.500,00</b>	<b>311.100,00</b>	<b>292.500,00</b>	<b>282.300,00</b>	<b>282.700,00</b>
3121	Transferzahlungen von Trägern des öffentlichen Rechts	677.800,00	264.200,00	246.400,00	246.200,00	246.000,00
3122	Transferzahlungen von Beteiligungen					
3123	Transferzahlungen von Unternehmen (inkl. Finanzunternehmen)	11.400,00	12.000,00	10.600,00		
3124	Transferzahlungen von Haushalten und Organisationen ohne Erwerbscharakter	34.300,00	34.900,00	35.500,00	36.100,00	36.700,00
3125	Transferzahlungen vom Ausland					
3126	Investitions- und Tilgungszuschüsse zwischen Unternehmungen und Betrieben der Gebietskörperschaft und der Gebietskörperschaft					
<b>313</b>	<b>Einzahlungen aus Finanzerträgen</b>	<b>500,00</b>	<b>500,00</b>	<b>500,00</b>	<b>500,00</b>	<b>500,00</b>
3131	Einzahlungen aus Zinserträgen	500,00	500,00	500,00	500,00	500,00
3132	Einzahlungen aus Zinsen aus derivativen Finanzinstrumenten mit und ohne Grundgeschäft					
3133	Einzahlungen aus Gewinnentnahmen von marktbestimmten Betrieben					
3134	Sonstige Einzahlungen aus Finanzerträgen					
3135	Einzahlungen aus Dividenden/Gewinnausschüttungen					
<b>31</b>	<b>Summe Einzahlungen operative Gebarung</b>	<b>10.299.000,00</b>	<b>10.033.900,00</b>	<b>10.034.100,00</b>	<b>10.148.200,00</b>	<b>10.278.400,00</b>
<b>321</b>	<b>Auszahlungen aus Personalaufwand</b>	<b>2.499.100,00</b>	<b>2.541.500,00</b>	<b>2.594.400,00</b>	<b>2.750.600,00</b>	<b>2.915.600,00</b>
3211	Auszahlungen für Personalaufwand (Bezüge, Nebengebühren, und Mehrleistungsvergütungen)	2.020.300,00	2.034.400,00	2.056.800,00	2.180.300,00	2.310.900,00
3212	Auszahlungen für gesetzliche und freiwillige Sozialaufwendungen	478.800,00	507.100,00	537.600,00	570.300,00	604.700,00
3213	Auszahlungen aus sonstigem Personalaufwand					
<b>322</b>	<b>Auszahlungen aus Sachaufwand</b>	<b>2.843.600,00</b>	<b>2.476.600,00</b>	<b>2.371.300,00</b>	<b>2.435.700,00</b>	<b>2.601.300,00</b>
3221	Auszahlungen für Gebrauchs- und Verbrauchsgüter, Handelswaren	244.200,00	188.000,00	187.700,00	193.400,00	189.200,00
3222	Auszahlungen für Verwaltungs- und Betriebsaufwand	503.600,00	510.100,00	486.600,00	496.600,00	507.300,00
3223	Auszahlungen für Leasing- und Mietaufwand	173.600,00	143.800,00	77.000,00	79.300,00	81.600,00
3224	Auszahlungen für Instandhaltung	509.700,00	347.600,00	340.100,00	349.400,00	341.300,00
3225	Sonstige Auszahlungen aus Sachaufwand	1.412.500,00	1.287.100,00	1.279.900,00	1.317.000,00	1.481.900,00
3226	Auszahlungen aus der Inanspruchnahme von Haftungen					

MVAG	Mittelverwendungs- und aufbringungsgruppen (1. und 2. Ebene)	VA 2024	Plan 2025	Plan 2026	Plan 2027	Plan 2028
<b>323</b>	<b>Auszahlungen aus Transfers</b>	<b>4.670.800,00</b>	<b>4.436.500,00</b>	<b>4.582.400,00</b>	<b>4.727.100,00</b>	<b>4.891.000,00</b>
3231	Transferzahlungen an Träger des öffentlichen Rechts	3.328.300,00	3.080.200,00	3.187.700,00	3.291.200,00	3.408.000,00
3232	Transferzahlungen an Beteiligungen					
3233	Transferzahlungen an Unternehmen (inkl. Finanzunternehmen)	1.198.000,00	1.230.500,00	1.267.300,00	1.310.300,00	1.355.500,00
3234	Transferzahlungen an Haushalte und Organisationen ohne Erwerbscharakter	144.500,00	125.800,00	127.400,00	125.600,00	127.500,00
3235	Transferzahlungen an das Ausland					
3236	Investitions- und Tilgungszuschüsse zwischen Unternehmungen und Betrieben der Gebietskörperschaft und der Gebietskörperschaft					
<b>324</b>	<b>Auszahlungen aus Finanzaufwand</b>	<b>115.600,00</b>	<b>107.700,00</b>	<b>103.300,00</b>	<b>99.600,00</b>	<b>96.500,00</b>
3241	Auszahlungen für Zinsen	115.100,00	107.200,00	102.800,00	99.100,00	96.000,00
3242	Auszahlungen für Zinsen aus derivativen Finanzinstrumenten mit und ohne Grundgeschäft					
3243	Auszahlungen aus Gewinnentnahmen von marktbestimmten Betrieben					
3244	Sonstige Auszahlungen aus Finanzaufwendungen	500,00	500,00	500,00	500,00	500,00
<b>32</b>	<b>Summe Auszahlungen operative Gebarung</b>	<b>10.129.100,00</b>	<b>9.562.300,00</b>	<b>9.651.400,00</b>	<b>10.013.000,00</b>	<b>10.504.400,00</b>
<b>SA1</b>	<b>Saldo (1) Geldfluss aus der operativen Gebarung (31 – 32)</b>	<b>169.900,00</b>	<b>471.600,00</b>	<b>382.700,00</b>	<b>135.200,00</b>	<b>-226.000,00</b>
<b>331</b>	<b>Einzahlungen aus der Investitionstätigkeit</b>	<b>3.000,00</b>	<b>0,00</b>	<b>0,00</b>	<b>0,00</b>	<b>0,00</b>
3311	Einzahlungen aus der Veräußerung von immateriellem Vermögen					
3312	Einzahlungen aus der Veräußerung von Grundstücken und Grundstückeinrichtungen					
3313	Einzahlungen aus der Veräußerung von Gebäuden und Bauten					
3314	Einzahlungen aus der Veräußerung von technischen Anlagen, Fahrzeugen und Maschinen	3.000,00				
3315	Einzahlungen aus der Veräußerung von Amts-, Betriebs- und Geschäftsausstattung					
3316	Einzahlungen aus der Veräußerung von Kulturgütern					
3317	Einzahlungen aus der Veräußerung von Beteiligungen					
3318	Einzahlungen aus der Veräußerung von kofinanzierten Schutzbauten					
<b>332</b>	<b>Einzahlungen aus der Rückzahlung von Darlehen sowie gewährten Vorschüssen</b>	<b>0,00</b>	<b>0,00</b>	<b>0,00</b>	<b>0,00</b>	<b>0,00</b>
3321	Einzahlungen aus Darlehen an Träger des öffentlichen Rechts					
3322	Einzahlungen aus Darlehen an Beteiligungen					
3323	Einzahlungen aus Darlehen an Unternehmen und Haushalte					
3325	Einzahlungen aus Vorschüssen und Anzahlungen					
<b>333</b>	<b>Einzahlungen aus Kapitaltransfers</b>	<b>193.200,00</b>	<b>32.100,00</b>	<b>32.000,00</b>	<b>31.800,00</b>	<b>31.800,00</b>
3331	Kapitaltransferzahlungen von Trägern des öffentlichen Rechts	120.200,00	12.100,00	12.000,00	11.800,00	11.800,00
3332	Kapitaltransferzahlungen von Beteiligungen					
3333	Kapitaltransferzahlungen von Unternehmen	53.000,00				
3334	Kapitaltransferzahlungen von Haushalten und Organisationen ohne Erwerbscharakter	20.000,00	20.000,00	20.000,00	20.000,00	20.000,00

MVAG	Mittelverwendungs- und aufbringungsgruppen (1. und 2. Ebene)	VA 2024	Plan 2025	Plan 2026	Plan 2027	Plan 2028
3335	Kapitaltransferzahlungen vom Ausland					
<b>33</b>	<b>Summe Einzahlungen investive Gebarung</b>	<b>196.200,00</b>	<b>32.100,00</b>	<b>32.000,00</b>	<b>31.800,00</b>	<b>31.800,00</b>
<b>341</b>	<b>Auszahlungen aus der Investitionstätigkeit</b>	<b>1.858.700,00</b>	<b>286.300,00</b>	<b>219.700,00</b>	<b>191.700,00</b>	<b>189.500,00</b>
3411	Auszahlungen für den Erwerb von immateriellem Vermögen	31.900,00	9.300,00	9.400,00	11.600,00	9.400,00
3412	Auszahlungen für den Erwerb von Grundstücken und Grundstückseinrichtungen	1.467.900,00	182.900,00	176.200,00	176.000,00	176.000,00
3413	Auszahlungen für den Erwerb von Gebäuden und Bauten	109.500,00				
3414	Auszahlungen für den Erwerb von technischen Anlagen, Fahrzeugen und Maschinen	198.600,00	91.100,00	1.100,00	1.100,00	1.100,00
3415	Auszahlungen für den Erwerb von Amts-, Betriebs- und Geschäftsausstattung	50.800,00	3.000,00	33.000,00	3.000,00	3.000,00
3416	Auszahlungen für den Erwerb von Kulturgütern					
3417	Auszahlungen für den Erwerb von Beteiligungen					
3418	Auszahlungen für den Erwerb von kofinanzierten Schutzbauten					
<b>342</b>	<b>Auszahlungen aus der Gewährung von Darlehen sowie gewährten Vorschüssen</b>	<b>0,00</b>	<b>0,00</b>	<b>0,00</b>	<b>0,00</b>	<b>0,00</b>
3421	Auszahlungen von Darlehen an Träger des öffentlichen Rechts					
3422	Auszahlungen von Darlehen an Beteiligungen					
3423	Auszahlungen von Darlehen an Unternehmen und Haushalte					
3425	Auszahlungen von Vorschüssen und Anzahlungen					
<b>343</b>	<b>Auszahlungen aus Kapitaltransfers</b>	<b>17.500,00</b>	<b>10.000,00</b>	<b>10.000,00</b>	<b>10.000,00</b>	<b>10.000,00</b>
3431	Kapitaltransferzahlungen an Träger des öffentlichen Rechts					
3432	Kapitaltransferzahlungen an Beteiligungen					
3433	Kapitaltransferzahlungen an Unternehmen (Finanzunternehmen)					
3434	Kapitaltransferzahlungen an Haushalte und Organisationen ohne Erwerbscharakter	17.500,00	10.000,00	10.000,00	10.000,00	10.000,00
3435	Kapitaltransferzahlungen an das Ausland					
<b>34</b>	<b>Summe Auszahlungen investive Gebarung</b>	<b>1.876.200,00</b>	<b>296.300,00</b>	<b>229.700,00</b>	<b>201.700,00</b>	<b>199.500,00</b>
<b>SA2</b>	<b>Saldo (2) Geldfluss aus der investiven Gebarung (33 – 34)</b>	<b>-1.680.000,00</b>	<b>-264.200,00</b>	<b>-197.700,00</b>	<b>-169.900,00</b>	<b>-167.700,00</b>
<b>SA3</b>	<b>Saldo (3) Nettofinanzierungssaldo (Saldo 1 + Saldo 2)</b>	<b>-1.510.100,00</b>	<b>207.400,00</b>	<b>185.000,00</b>	<b>-34.700,00</b>	<b>-393.700,00</b>
<b>351</b>	<b>Einzahlungen aus der Aufnahme von Finanzschulden</b>	<b>1.000,00</b>	<b>1.200,00</b>	<b>1.100,00</b>	<b>1.000,00</b>	<b>1.100,00</b>
3511	Einzahlungen aus empfangenen Darlehen von öffentlichen Körperschaften und Rechtsträgern	1.000,00	1.200,00	1.100,00	1.000,00	1.100,00
3512	Einzahlungen aus empfangenen Darlehen von Beteiligungen					
3513	Einzahlungen aus empfangenen Darlehen von Unternehmen und privaten Haushalten					
3514	Einzahlungen aus Finanzschulden (Finanzunternehmen)					
3515	Einzahlungen aus Aufnahmen von Leasingverbindlichkeiten					
<b>353</b>	<b>Einzahlungen infolge eines Kapitaltausches bei derivativen Finanzinstrumenten mit Grundgeschäft</b>	<b>0,00</b>	<b>0,00</b>	<b>0,00</b>	<b>0,00</b>	<b>0,00</b>

MVAG	Mittelverwendungs- und aufbringungsgruppen (1. und 2. Ebene)	VA 2024	Plan 2025	Plan 2026	Plan 2027	Plan 2028
3530	Einzahlungen infolge eines Kapitaltausches bei derivativen Finanzinstrumenten mit Grundgeschäft					
<b>355</b>	<b>Einzahlungen aus dem Abgang von Finanzinstrumenten</b>	<b>0,00</b>	<b>0,00</b>	<b>0,00</b>	<b>0,00</b>	<b>0,00</b>
3550	Einzahlungen aus dem Abgang von Finanzinstrumenten					
<b>35</b>	<b>Summe Einzahlungen aus der Finanzierungstätigkeit</b>	<b>1.000,00</b>	<b>1.200,00</b>	<b>1.100,00</b>	<b>1.000,00</b>	<b>1.100,00</b>
<b>361</b>	<b>Auszahlungen aus der Tilgung von Finanzschulden</b>	<b>219.400,00</b>	<b>159.400,00</b>	<b>161.500,00</b>	<b>146.800,00</b>	<b>149.000,00</b>
3611	Auszahlungen aus empfangenen Darlehen von öffentlichen Körperschaften und Rechtsträgern					
3612	Auszahlungen aus empfangenen Darlehen von Beteiligungen					
3613	Auszahlungen aus empfangenen Darlehen von Unternehmen und privaten Haushalten	22.000,00	22.000,00	22.000,00	22.000,00	22.000,00
3614	Auszahlungen aus Finanzschulden	166.800,00	105.400,00	105.900,00	89.600,00	90.100,00
3615	Auszahlungen aus Rückzahlungen von Leasingverbindlichkeiten	30.600,00	32.000,00	33.600,00	35.200,00	36.900,00
<b>363</b>	<b>Auszahlungen infolge eines Kapitaltausches bei derivativen Finanzinstrumenten mit Grundgeschäft</b>	<b>0,00</b>	<b>0,00</b>	<b>0,00</b>	<b>0,00</b>	<b>0,00</b>
3630	Auszahlungen infolge eines Kapitaltausches bei derivativen Finanzinstrumenten mit Grundgeschäft					
<b>365</b>	<b>Auszahlungen für den Erwerb von Finanzinstrumenten</b>	<b>0,00</b>	<b>0,00</b>	<b>0,00</b>	<b>0,00</b>	<b>0,00</b>
3650	Auszahlungen für den Erwerb von Finanzinstrumenten					
<b>36</b>	<b>Summe Auszahlungen aus der Finanzierungstätigkeit</b>	<b>219.400,00</b>	<b>159.400,00</b>	<b>161.500,00</b>	<b>146.800,00</b>	<b>149.000,00</b>
<b>SA4</b>	<b>Saldo (4) Geldfluss aus der Finanzierungstätigkeit (35 – 36)</b>	<b>-218.400,00</b>	<b>-158.200,00</b>	<b>-160.400,00</b>	<b>-145.800,00</b>	<b>-147.900,00</b>
<b>SA5</b>	<b>Saldo (5) Geldfluss aus der voranschlagswirksamen Gebarung (Saldo 3 + Saldo 4)</b>	<b>-1.728.500,00</b>	<b>49.200,00</b>	<b>24.600,00</b>	<b>-180.500,00</b>	<b>-541.600,00</b>

MFP - Schuldenentwicklung





Bezeichnung	VA 2024	Plan 2025	Plan 2026	Plan 2027	Plan 2028
<b>Gesamte Schulden</b>					
Buchwert 01.01.	1.659.500	1.341.700	1.215.500	1.088.700	978.100
Zugang	1.000	1.200	1.100	1.000	1.100
Tilgung	188.800	127.400	127.900	111.600	112.100
<b>Buchwert 31.12.</b>	<b>1.471.700</b>	<b>1.215.500</b>	<b>1.088.700</b>	<b>978.100</b>	<b>867.100</b>
Zinsen	34.600	31.100	28.900	26.800	25.400
Ersätze	1.200	800	700	500	300
<b>Gesamt-Schuldendienst</b>	<b>223.400</b>	<b>158.500</b>	<b>156.800</b>	<b>138.400</b>	<b>137.500</b>
<b>nicht Maastricht-relevante Schulden</b>					
Buchwert 01.01.	832.000	769.800	707.900	645.400	599.300
Zugang	1.000	1.200	1.100	1.000	1.100
Tilgung	63.100	63.200	63.600	47.000	47.400
<b>Buchwert 31.12.</b>	<b>769.900</b>	<b>707.800</b>	<b>645.400</b>	<b>599.400</b>	<b>553.000</b>
Zinsen	25.900	24.600	22.800	21.100	20.200
Ersätze					
<b>Gesamt-Schuldendienst</b>	<b>89.000</b>	<b>87.800</b>	<b>86.400</b>	<b>68.100</b>	<b>67.600</b>
<b>Maastricht-relevante Schulden</b>					
Buchwert 01.01.	827.500	571.900	507.600	443.300	378.800
Zugang					
Tilgung	125.700	64.200	64.300	64.600	64.700
<b>Buchwert 31.12.</b>	<b>701.800</b>	<b>507.700</b>	<b>443.300</b>	<b>378.700</b>	<b>314.100</b>
Zinsen	8.700	6.500	6.100	5.700	5.200
Ersätze	1.200	800	700	500	300
<b>Gesamt-Schuldendienst</b>	<b>134.400</b>	<b>70.700</b>	<b>70.400</b>	<b>70.300</b>	<b>69.900</b>



Seite	Inhalt
3	Vorbericht
17	Ergebnishaushalt Gesamt 1. Ebene (Anlage 1a) - interne Vergütungen enthalten
21	Ergebnishaushalt Gesamt 1. und 2. Ebene (Anlage 1a) - interne Vergütungen enthalten
25	Finanzierungshaushalt Gesamt 1. Ebene (Anlage 1b) - bereinigt um interne Vergütungen
29	Finanzierungshaushalt Gesamt 1. und 2. Ebene (Anlage 1b) - interne Vergütungen enthalten
35	Ergebnishaushalt Bereichsbudget 1. und 2. Ebene (Anlage 1a)
57	Finanzierungshaushalt Bereichsbudget 1. und 2. Ebene (Anlage 1b)
99	Querschnitt (Anlage 5b)
103	Ergebnis- und Finanzierungsvoranschlag Detailnachweis
211	Haushaltspotential (aufbauend auf der Ergebnisrechnung)
217	Nachweis der Investitionstätigkeit
241	Personaldaten iSd ÖStp (Anlage 4)
247	Nachweis über Transferzahlungen (Anlage 6a)
251	Nachweis über Haushaltsrücklagen und Zahlungsmittelreserven (Anlage 6b)
255	Einzelnachweis über Finanzschulden und Schuldendienst (Anlage 6c)
261	Nachweis über haushaltsinterne Vergütungen (Anlage 6f)
265	Leasingspiegel (Anlage 6i)
269	Rückstellungsspiegel (Anlage 6q)
273	Haftungsnachweis (Anlage 6r)
277	Dienstpostenplan
281	Nachweis Vermögen mit abgeänderter Nutzungsdauer
285	MFP - Ergebnishaushalt Gesamt 1. Ebene - interne Vergütungen enthalten
289	MFP - Ergebnishaushalt Gesamt 1. und 2. Ebene - interne Vergütungen enthalten
293	MFP - Finanzierungshaushalt Gesamt 1. Ebene - interne Vergütungen enthalten
297	MFP - Finanzierungshaushalt Gesamt 1. und 2. Ebene - interne Vergütungen enthalten
303	MFP - Schuldenentwicklung