

Marktgemeinde Bisamberg

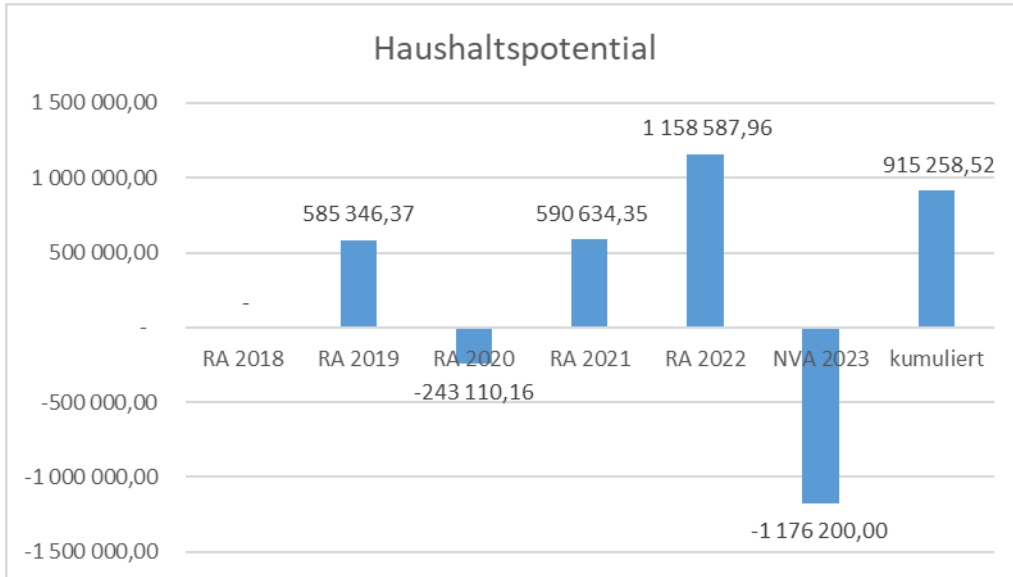
# 1. Nachtragsvoranschlag 2023



Vorbericht



**Vorbericht**  
**zum 1. Nachtragsvoranschlag 2023**  
**gemäß § 3 der NÖ Gemeindehaushaltsverordnung (NÖ GHVO)**



**Erläuterung:**

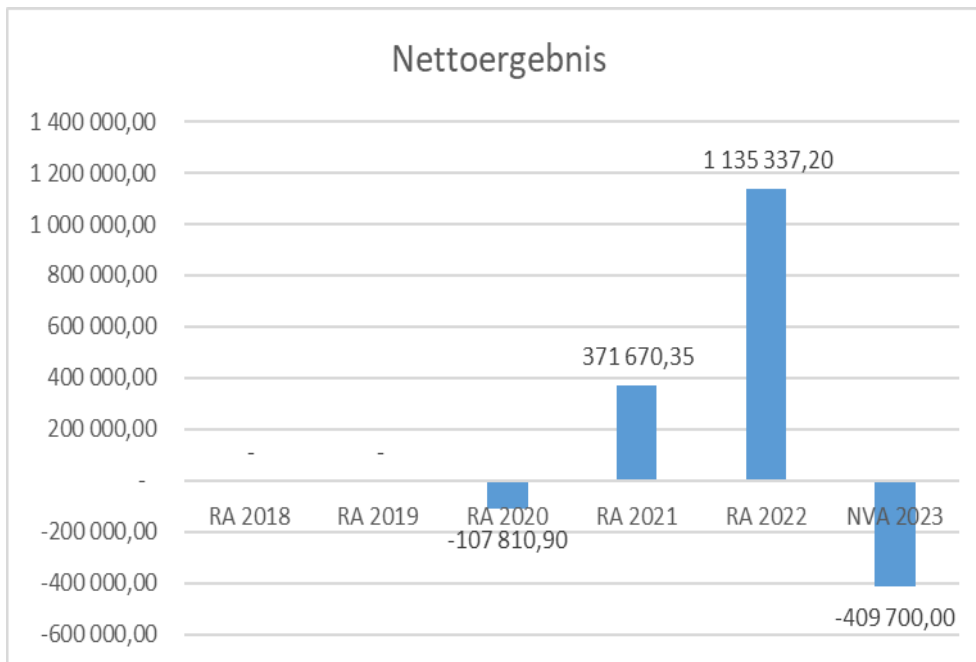
Das Haushaltspotential hat seine Grundlage in § 67 Z. 11 der NÖ Gemeindeordnung 1973 (NÖ GO 1973) und ist erstmals mit dem Voranschlag 2020 auszuweisen. Die Angaben zu den Vorjahren entfallen daher.

**Haushaltspotential:** Differenz der wiederkehrenden Mittelaufbringungen abzüglich der wiederkehrenden Mittelverwendungen unter Berücksichtigung der entsprechenden Forderungen und Verbindlichkeiten.

Das Haushaltspotential ist eine wichtige Kenngröße und gibt die aktuelle Leistungsfähigkeit der Gemeinde wieder. Das schafft Vergleichbarkeit mit der bisherigen Rechtslage, aus der Überschüsse und Abgänge abzuleiten waren und dient der Transparenz.

Wenn das Haushaltspotential innerhalb des Zeitraumes des mittelfristigen Finanzplanes laufend negativ ist, ist ein Haushaltskonsolidierungskonzept zu erstellen (§ 72b Abs. 1 Z. 2 NÖ GO 1973).

## Entwicklung des Nettoergebnisses



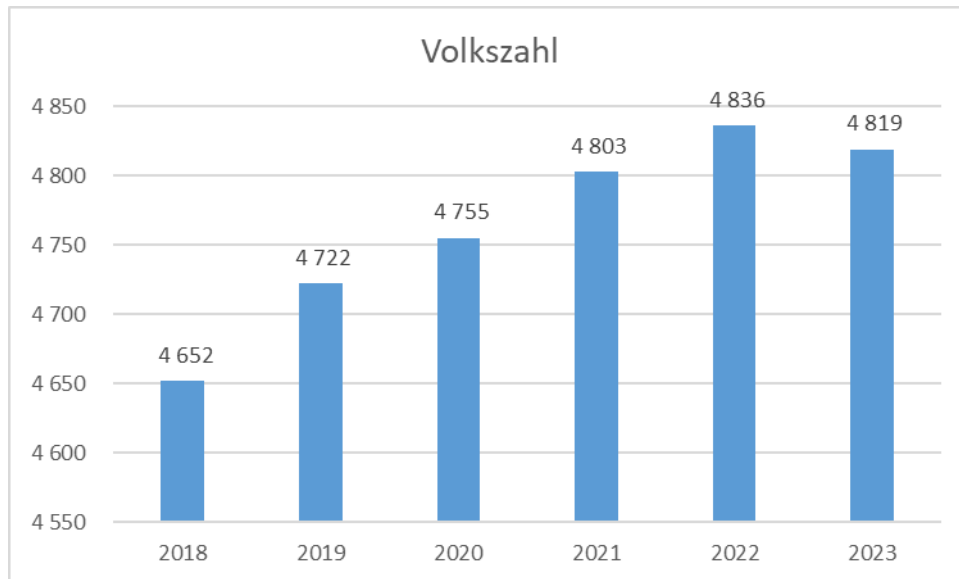
### Erläuterung:

Beim Nettoergebnis handelt es sich um das Ergebnis des Ergebnisvoranschlags und ist erstmals für das Haushaltsjahr 2020 auszuweisen. Die Angaben zu den Vorjahren entfallen daher.

Ein positives Nettoergebnis bedeutet, dass die Erträge voraussichtlich ausreichend sein werden, die Aufwendungen für die kommunalen Leistungen (inklusive des Werteverzehrs des Anlagevermögens in Form der Abschreibungen) abzudecken.

Ein negatives Nettoergebnis heißt, dass dies nicht zur Gänze (in der Höhe des negativen Wertes) möglich ist.

## Entwicklung der Volkszahl gemäß § 10 Abs. 7 FAG 2017, BGBl. I Nr. 116/2016 in der Fassung BGBl. I Nr. 106/2018



### Erläuterung:

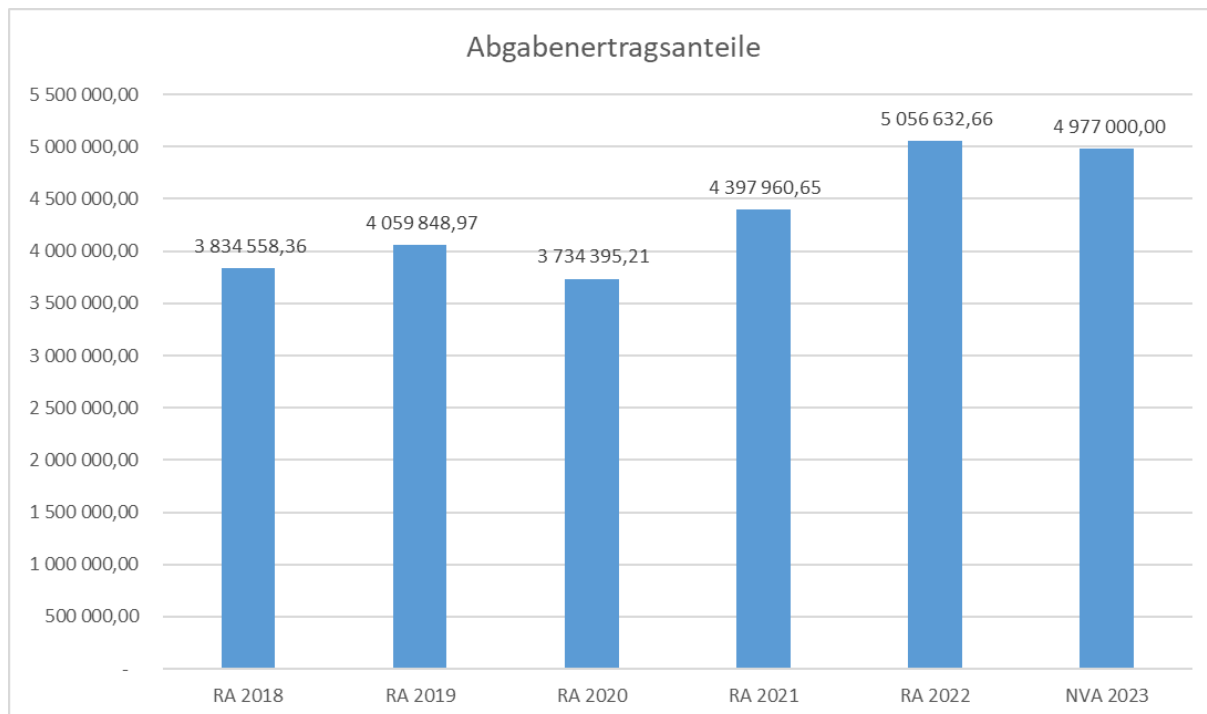
Die Volkszahl gemäß § 10 Abs. 7 FAG 2017 wird jährlich von der Bundesanstalt Statistik Austria zum Stichtag 31. Oktober festgestellt und wirkt mit dem Beginn des übernächsten Kalenderjahres. Sie dient für die Berechnung der Abgabenertragsanteile und darf nicht automatisch mit der Volkszahl für die Berechnung der Gemeinderatsmandate verwechselt werden.

Eine Erhöhung bzw. Verminderung der Volkszahl (jährlich) ist ein wesentlicher Indikator für die Berechnung der Abgabenertragsanteile.

### Hinweis:

Neuberechnung aufgrund Aktualisierung der Bevölkerungszahl durch die Statistik Austria.

## Entwicklung der Abgabenertragsanteile



### Erläuterung:

Die Gebietskörperschaften (Bund, Länder und Gemeinden) erhalten auf Basis des aktuellen Finanzausgleichs aus den gemeinschaftlichen Bundesabgaben (z.B. Umsatzsteuer, Körperschaftsteuer, Lohnsteuer, Versicherungssteuer, Mineralölsteuer, Normverbrauchsabgabe, Tabaksteuer u. dgl.) entsprechende Anteile. Im Bereich der Gemeinden spielen dabei die Volkszahl und der abgestufte Bevölkerungsschlüssel eine besondere Rolle. Die sogenannten „Abgabenertragsanteile“ bilden in den meisten Gemeinden die wichtigste Einnahmequelle.

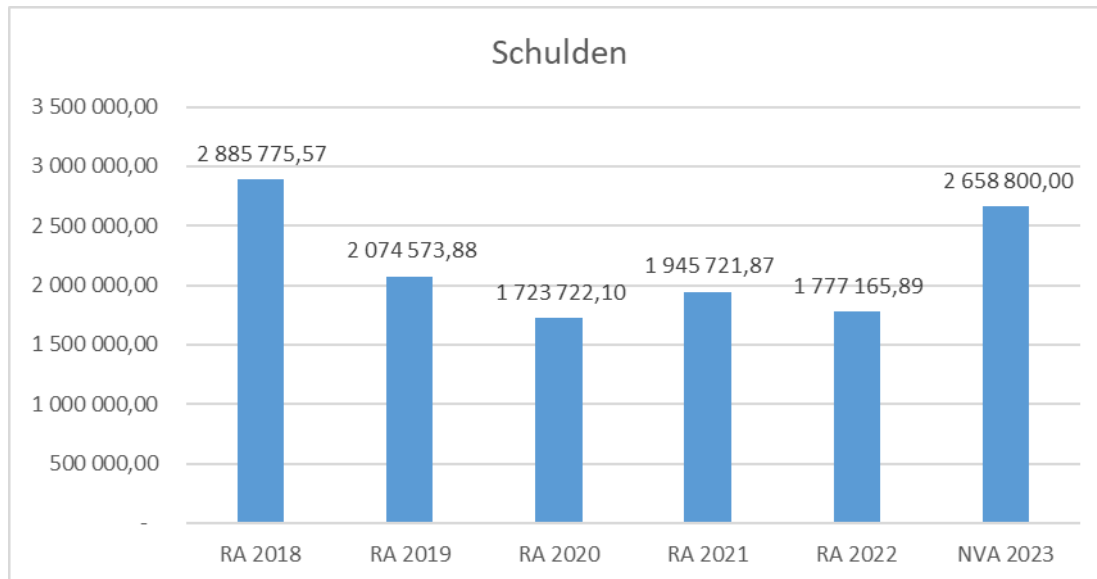
Ein Steigen der Abgabenertragsanteile weist auch auf eine Erhöhung der Volkszahl hin.

### Hinweis:

Neuberechnung aufgrund Aktualisierung der Bevölkerungszahl durch die Statistik Austria.



## Entwicklung des Schuldenstandes



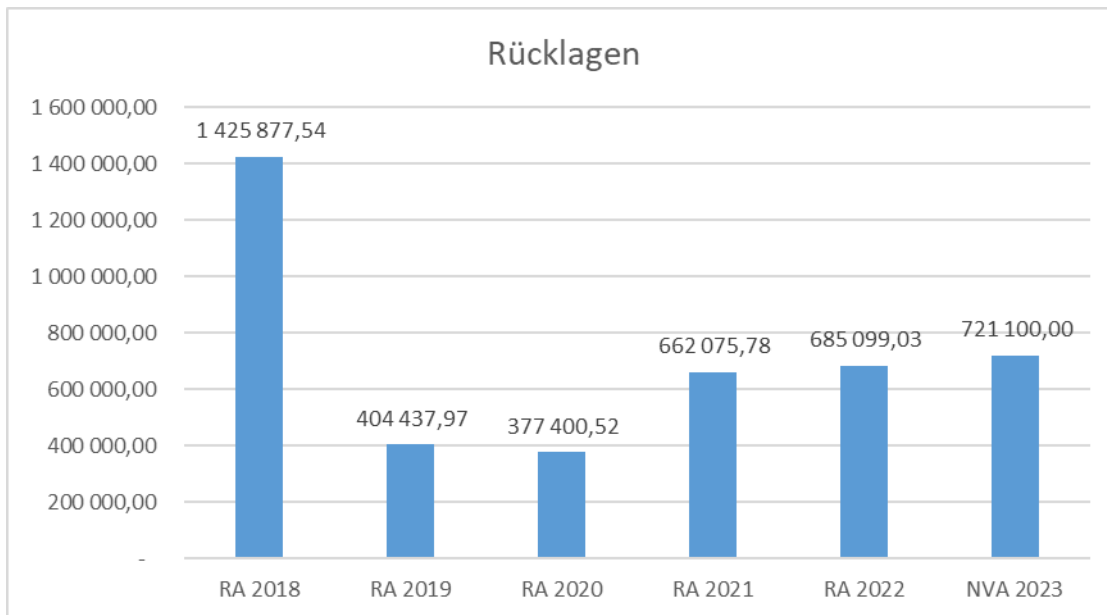
### Erläuterung:

Die Entwicklung des Schuldenstandes zeigt auf, inwieweit der Schuldenstand über die Jahre erhöht oder reduziert wird.

### Begründung:

- 2022 Darlehen - ABA
- 2022 Darlehen KIG Projekte
- 2022 Darlehen Hangwässerschutz
- 2022 Darlehen Ortszentrum BBG – verschoben auf 2023
- 2023 Bürgerbeteiligung Sonnenkraftwerk
- 2023 Darlehen Ortszentrum BBG

## Entwicklung der Rücklagen



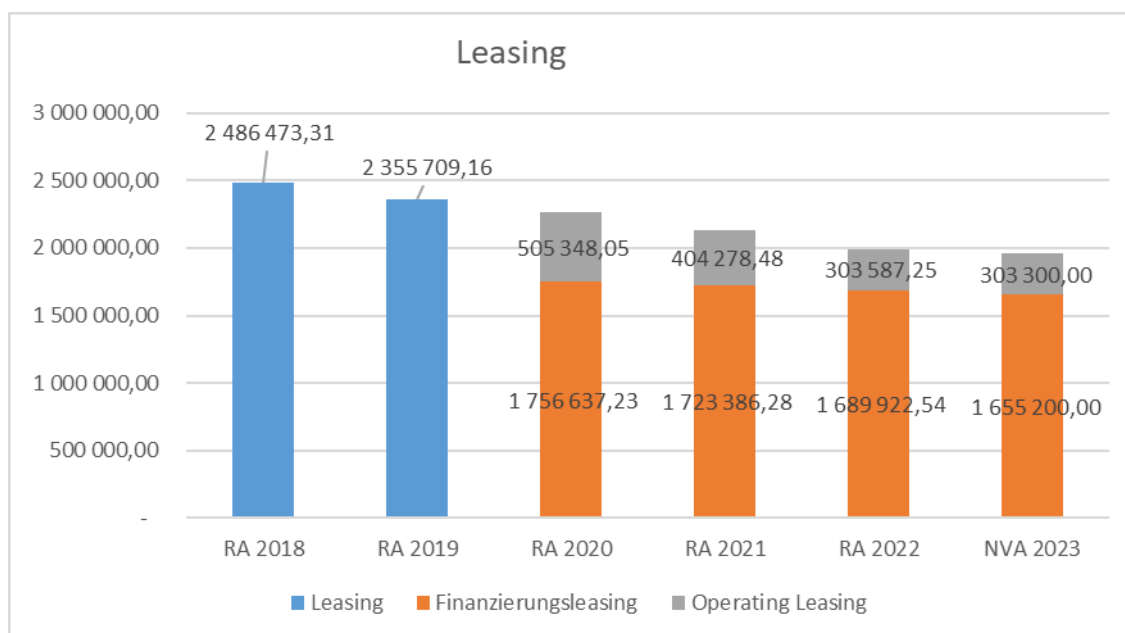
### Erläuterung:

Die Entwicklung der Rücklagen zeigt an, inwieweit Rücklagen vorhanden sind und ob Rücklagen aufgebaut bzw. aufgebraucht werden.

### Begründung:

2021 Zuführung RL Öffentliche Beleuchtung - Grundstücksverkauf

## Entwicklung der Leasingverpflichtungen



### Erläuterung:

Bei den Leasingverpflichtungen handelt es sich nicht um Finanzschulden (z.B. Darlehen), sondern um Verwaltungsschulden. Unabhängig davon stellen Leasingverbindlichkeiten Leistungsverpflichtungen für die Gemeinden dar und sind daher bei einer allfälligen Finanzlagenberechnung entsprechend zu berücksichtigen.

Die Leasingverpflichtungen sind mit Beginn des Jahres 2020 in einer eigenen Anlage gemäß VRV 2015 festzuhalten.

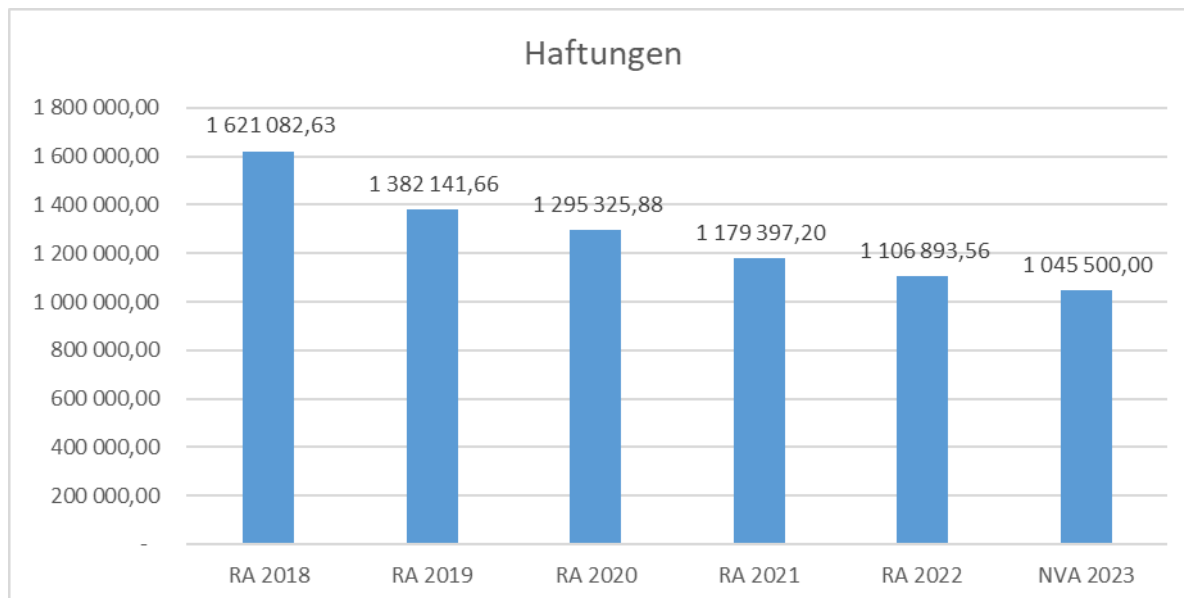
### Begründung:

Ab 2020 sind die Leasingverpflichtungen in Finanzierungsleasing und Operating Leasing aufzugliedern.

Operating Leasing: reine Miet- bzw. Pachtverträge, kurz- bis mittelfristige Laufzeit

Finanzierungsleasingverträgen: beinhaltet Elemente des Kaufes und der Miete, Leasingnehmer wird nicht Eigentümer, er hat nur Gebrauchsrecht, allerdings trägt er das wirtschaftliche Risiko; mittel- bis langfristige Laufzeit

## Entwicklung der Haftungen



### Erläuterung:

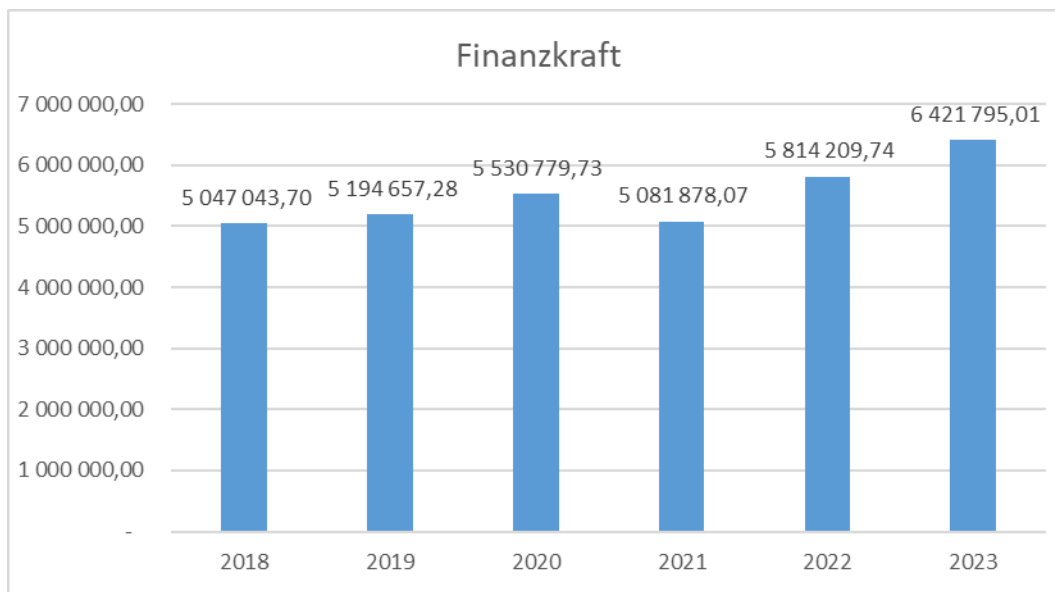
Eine Gemeinde darf Bürgschaften und sonstige Haftungen nur übernehmen, wenn hierfür ein besonderes Interesse der Gemeinde gegeben ist, der Schuldner nachweist, dass eine ordnungsgemäße Verzinsung und Tilgung gesichert ist, die Haftungen befristet sind, der Betrag, für den haftet wird, ziffernmäßig bestimmt ist und die Gemeinde den daraus folgenden Zahlungsverpflichtungen nachkommen kann (vgl. § 78 Abs. 1 NÖ Gemeindeordnung 1973).

### Begründung:

2018 – Erhöhung durch Haftungsübernahme (Leerstandsrisiko) für 8 neu entstehende Wohnungen

2019 – Wegfall Haftung Frei- und Hallenbad BetriebsgesmbH (FSA-Thermische Sanierung)

## Entwicklung der Finanzkraft für die Umlagenberechnung



### Erläuterung:

Die Finanzkraft einer Gemeinde wird aus den

- Erträgen der ausschließlichen Gemeindeabgaben ohne die Gebühren für die Benützung von Gemeindevorrichtungen und -anlagen und ohne die Interessentenbeiträge von Grundstückseigentümern und Anrainern und
- Ertragsanteilen an den gemeinschaftlichen Bundesabgaben ohne Spielbankenabgabe ermittelt.

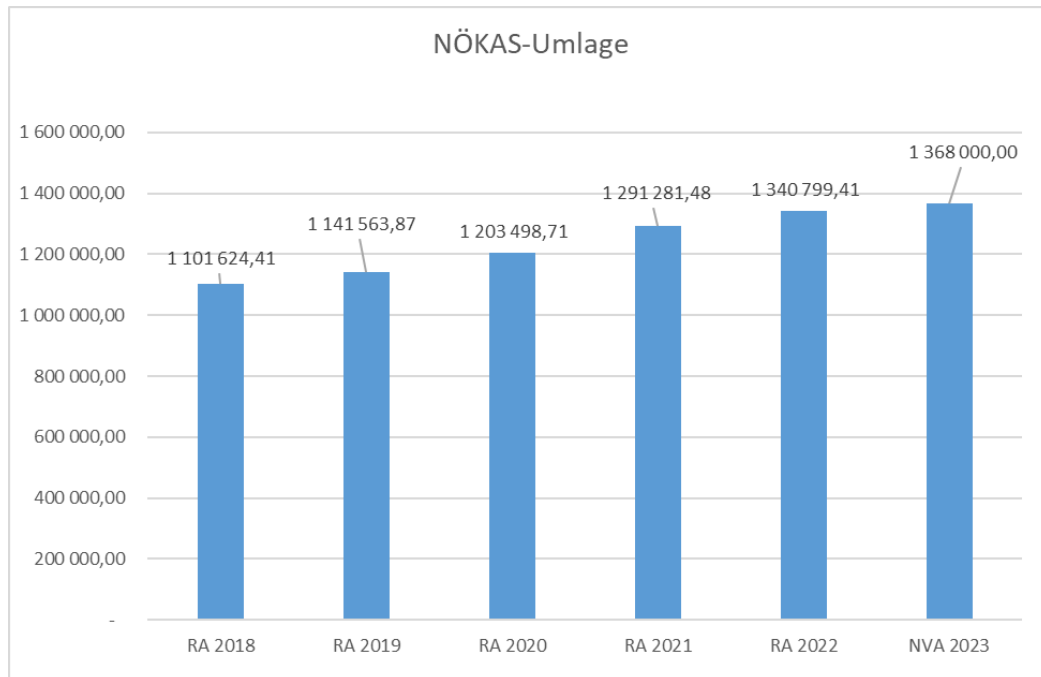
Basis für die Ermittlung der Finanzkraft sind die tatsächlichen Beträge aufgrund der Rechnungsabschlüsse.

Die Darstellung der Entwicklung der Finanzkraft für die Umlagenberechnung hat insbesondere auf die Beitragsleistung der Gemeinden zum NÖ Krankenanstaltensprengel (NÖKAS) und zur Sozialumlage Auswirkungen. Eine Erhöhung oder Reduktion/Verminderung der Finanzkraft wirkt sich unmittelbar auf die Beitragsleistung aus.

### Hinweis:

Neuberechnung aufgrund Aktualisierung der Bevölkerungszahl durch die Statistik Austria.

## Entwicklung der NÖKAS-Umlage



### Erläuterung:

Das Landesgebiet ist Beitragsbezirk und Krankenanstaltensprengel für alle öffentlichen Krankenanstalten in Niederösterreich. Beitragsbezirk und Krankenanstaltensprengel sind ein Gemeindeverband. Dem Gemeindeverband gehören alle Gemeinden Niederösterreichs an. Der Gemeindeverband ist juristische Person, er hat seinen Sitz am Sitz der Landesregierung und trägt die Bezeichnung "NÖ Krankenanstaltensprengel" (§ 61 Abs. 1 NÖ Krankenanstaltengesetz - NÖ KAG).

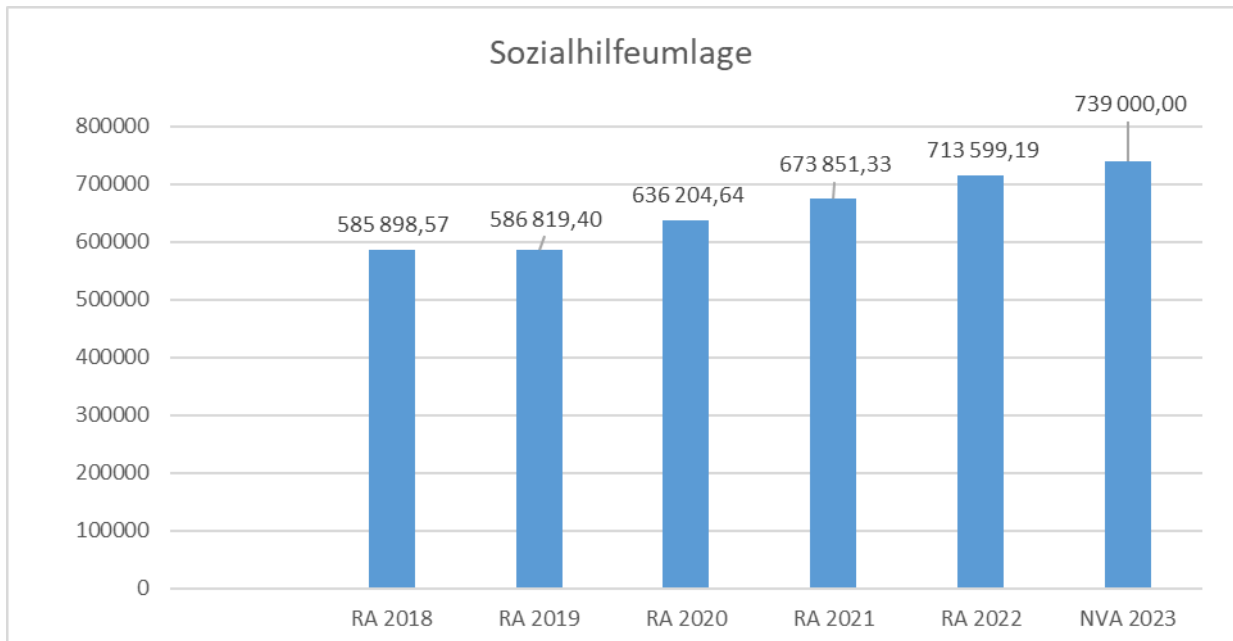
Die Gemeinden haben an den NÖ Krankenanstaltensprengel monatliche Beiträge zu leisten. Berechnungsgrundlage bilden dabei die Volkszahl und die Finanzkraft der Gemeinden. Steigerungen bei der Volkszahl und bei der Finanzkraft führen daher zu höheren Beitragsleistungen bei den Gemeinden.

Diese monatlichen Beiträge werden von den der Gemeinde gebührenden monatlichen Vorschüssen auf die Ertragsanteile an den gemeinschaftlichen Bundesabgaben einbehalten.

### Hinweis:

Neuberechnung aufgrund Aktualisierung der Bevölkerungszahl durch die Statistik Austria.

## Entwicklung der Sozialhilfeumlage



### Erläuterung:

Die Gemeinden haben jährlich einen Beitrag zu den vom Land zu tragenden Kosten der Sozialhilfe, die nicht durch Kostenbeitrags- und Ersatzleistungen oder durch sonstige für Zwecke der Sozialhilfe bestimmte Zuschüsse gedeckt sind, in der Höhe von 50 % an das Land zu entrichten

(§ 44 NÖ Sozialhilfe-Ausführungsgesetz – NÖ SAG).

Die Leistungen für die Sozialhilfe-Umlage werden von der Landesregierung auf die einzelnen Gemeinden nach ihrer Finanzkraft (Finanzkraft für die Umlagenberechnung) aufgeteilt.

Diese monatlichen Beiträge werden von den der Gemeinde gebührenden monatlichen Vorschüssen auf die Ertragsanteile an den gemeinschaftlichen Bundesabgaben einbehalten.

### Hinweis:

Neuberechnung aufgrund Aktualisierung der Bevölkerungszahl durch die Statistik Austria.





1. NVA Ergebnishaushalt Gesamt 1. Ebene (Anlage 1a)  
- interne Vergütungen enthalten



# 1. Nachtragsvoranschlag 2023

Marktgemeinde Bisamberg

# NVA Ergebnishaushalt Gesamt 1. Ebene (Anlage 1a) - interne Vergütungen enthalten

| MVAG      | Mittelverwendungs- und -aufbringungsgruppen (1. Ebene)                                      | VA 2023 inkl. NVA    | VA 2023              | 1. NVA             |
|-----------|---|----------------------|----------------------|--------------------|
| 211       | Erträge aus der operativen Verwaltungstätigkeit   | 10.426.500,00        | 9.943.700,00         | 482.800,00         |
| 212       | Erträge aus Transfers   | 741.500,00           | 722.500,00           | 19.000,00          |
| 213       | Finanzerträge   | 200,00               | 200,00               |                    |
| <b>21</b> | <b>Summe Erträge</b>  | <b>11.168.200,00</b> | <b>10.666.400,00</b> | <b>501.800,00</b>  |
| 221       | Personalaufwand   | 2.337.400,00         | 2.324.300,00         | 13.100,00          |
| 222       | Sachaufwand (ohne Transferaufwand)  | 4.822.300,00         | 4.128.500,00         | 693.800,00         |
| 223       | Transferaufwand (laufende Transfers und Kapitaltransfers)                                   | 4.281.900,00         | 4.276.600,00         | 5.300,00           |
| 224       | Finanzaufwand   | 100.300,00           | 55.400,00            | 44.900,00          |
| <b>22</b> | <b>Summe Aufwendungen</b>   | <b>11.541.900,00</b> | <b>10.784.800,00</b> | <b>757.100,00</b>  |
| SA0       | <b>Saldo (0) Nettoergebnis (21 - 22)</b>  | <b>-373.700,00</b>   | <b>-118.400,00</b>   | <b>-255.300,00</b> |
| 230       | Entnahmen von Haushaltsrücklagen  |                      |                      |                    |
| 240       | Zuweisung an Haushaltsrücklagen   | 36.000,00            | 36.000,00            |                    |
| <b>23</b> | <b>Summe Haushaltsrücklagen</b>   | <b>-36.000,00</b>    | <b>-36.000,00</b>    | <b>0,00</b>        |
| SA00      | <b>Nettoergebnis nach Zuweisung und Entnahmen von Haushaltsrücklagen (Saldo 0 +/- SU23)</b> | <b>-409.700,00</b>   | <b>-154.400,00</b>   | <b>-255.300,00</b> |



1. NVA Ergebnishaushalt Gesamt 1. und 2. Ebene (Anlage 1a)  
- interne Vergütungen enthalten



# 1. Nachtragsvoranschlag 2023

# NVA Ergebnishaushalt Gesamt 1. und 2. Ebene (Anlage 1a) - interne Vergütungen enthalten

Marktgemeinde Bisamberg

| MVAG       | Mittelverwendungs- und aufbringungsgruppen (1. und 2. Ebene)  | VA 2023 inkl. NVA    | VA 2023              | 1. NVA            |
|------------|---|----------------------|----------------------|-------------------|
| <b>211</b> | <b>Erträge aus der operativen Verwaltungstätigkeit</b>  | <b>10.426.500,00</b> | <b>9.943.700,00</b>  | <b>482.800,00</b> |
| 2111       | Erträge aus eigenen Abgaben   | 1.529.200,00         | 1.559.200,00         | -30.000,00        |
| 2112       | Erträge aus Ertragsanteilen   | 4.977.000,00         | 5.023.000,00         | -46.000,00        |
| 2113       | Erträge aus Gebühren  | 1.954.000,00         | 1.954.000,00         |                   |
| 2114       | Erträge aus Leistungen  | 392.700,00           | 354.900,00           | 37.800,00         |
| 2115       | Erträge aus Besitz und wirtschaftlicher Tätigkeit   | 393.800,00           | 387.000,00           | 6.800,00          |
| 2116       | Erträge aus Veräußerung und sonstige Erträge  | 1.135.900,00         | 621.700,00           | 514.200,00        |
| 2117       | Nicht finanzierungswirksame operative Erträge   | 43.900,00            | 43.900,00            |                   |
| <b>212</b> | <b>Erträge aus Transfers</b>  | <b>741.500,00</b>    | <b>722.500,00</b>    | <b>19.000,00</b>  |
| 2121       | Transferertrag von Trägern des öffentlichen Rechts  | 593.300,00           | 574.300,00           | 19.000,00         |
| 2122       | Transferertrag von Beteiligungen  |                      |                      |                   |
| 2123       | Transferertrag von Unternehmen (mit Finanzunternehmen)  | 9.000,00             | 9.000,00             |                   |
| 2124       | Transferertrag von Haushalten und Organisationen ohne Erwerbscharakter  | 31.400,00            | 31.400,00            |                   |
| 2125       | Transferertrag vom Ausland  |                      |                      |                   |
| 2126       | Investitions- und Tilgungszuschüsse zwischen Unternehmungen und Betrieben der Gebietskörperschaft und der Gebietskörperschaft |                      |                      |                   |
| 2127       | Nicht finanzierungswirksamer Transferertrag   | 107.800,00           | 107.800,00           |                   |
| <b>213</b> | <b>Finanzerträge</b>  | <b>200,00</b>        | <b>200,00</b>        | <b>0,00</b>       |
| 2131       | Erträge aus Zinsen  | 200,00               | 200,00               |                   |
| 2132       | Erträge aus Zinsen aus derivativen Finanzinstrumenten ohne Grundgeschäft  |                      |                      |                   |
| 2133       | Erträge aus Gewinnentnahmen von marktbestimmten Betrieben   |                      |                      |                   |
| 2134       | Sonstige Finanzerträge  |                      |                      |                   |
| 2135       | Erträge aus Dividenden/Gewinnausschüttungen   |                      |                      |                   |
| 2136       | Sonstige nicht finanzierungswirksame Finanzerträge  |                      |                      |                   |
| <b>21</b>  | <b>Summe Erträge</b>  | <b>11.168.200,00</b> | <b>10.666.400,00</b> | <b>501.800,00</b> |
| <b>221</b> | <b>Personalaufwand</b>  | <b>2.337.400,00</b>  | <b>2.324.300,00</b>  | <b>13.100,00</b>  |
| 2211       | Personalaufwand (Bezüge, Nebengeb., Mehrleistungen)   | 1.807.800,00         | 1.807.800,00         |                   |
| 2212       | Gesetzlicher und freiwilliger Sozialaufwand   | 454.000,00           | 440.900,00           | 13.100,00         |
| 2213       | Sonstiger Personalaufwand   |                      |                      |                   |
| 2214       | Nicht finanzierungswirksamer Personalaufwand  | 75.600,00            | 75.600,00            |                   |
| <b>222</b> | <b>Sachaufwand (ohne Transferaufwand)</b>   | <b>4.822.300,00</b>  | <b>4.128.500,00</b>  | <b>693.800,00</b> |
| 2221       | Gebrauchs- und Verbrauchsgüter, Handelswaren  | 207.100,00           | 198.600,00           | 8.500,00          |
| 2222       | Verwaltungs- und Betriebsaufwand  | 639.600,00           | 603.300,00           | 36.300,00         |
| 2223       | Leasing- und Mietaufwand  | 170.300,00           | 162.600,00           | 7.700,00          |
| 2224       | Instandhaltung  | 468.400,00           | 378.700,00           | 89.700,00         |
| 2225       | Sonstiger Sachaufwand   | 2.289.800,00         | 1.738.200,00         | 551.600,00        |
| 2226       | Nicht finanzierungswirksamer Sachaufwand  | 1.047.100,00         | 1.047.100,00         |                   |

# 1. Nachtragsvoranschlag 2023

# NVA Ergebnishaushalt Gesamt 1. und 2. Ebene (Anlage 1a) - interne Vergütungen enthalten

Marktgemeinde Bisamberg

| MVAG        | Mittelverwendungs- und aufbringungsgruppen (1. und 2. Ebene)  | VA 2023 inkl. NVA    | VA 2023              | 1. NVA             |
|-------------|---|----------------------|----------------------|--------------------|
| <b>223</b>  | <b>Transferaufwand (laufende Transfers und Kapitaltransfers)</b>  | <b>4.281.900,00</b>  | <b>4.276.600,00</b>  | <b>5.300,00</b>    |
| 2231        | Transferaufwand an Träger des öffentlichen Rechts   | 3.033.000,00         | 3.047.400,00         | -14.400,00         |
| 2232        | Transferaufwand an Beteiligungen  |                      |                      |                    |
| 2233        | Transferaufwand an Unternehmen (mit Finanzunternehmen)  | 1.108.400,00         | 1.097.900,00         | 10.500,00          |
| 2234        | Transferaufwand an Haushalte und Organisationen ohne Erwerbscharakter   | 140.500,00           | 131.300,00           | 9.200,00           |
| 2235        | Transferaufwand an das Ausland  |                      |                      |                    |
| 2236        | Investitions- und Tilgungszuschüsse zwischen Unternehmungen und Betrieben der Gebietskörperschaft und der Gebietskörperschaft |                      |                      |                    |
| 2237        | Nicht finanzierungswirksamer Transferaufwand  |                      |                      |                    |
| <b>224</b>  | <b>Finanzaufwand</b>  | <b>100.300,00</b>    | <b>55.400,00</b>     | <b>44.900,00</b>   |
| 2241        | Zinsen aus Finanzschulden, Finanzierungsleasing, Forderungskauf und derivativen Finanzinstrumenten mit Grundgeschäft          | 99.800,00            | 54.900,00            | 44.900,00          |
| 2242        | Zinsen und sonstige Aufwendungen aus derivativen Finanzinstrumenten ohne Grundgeschäft  |                      |                      |                    |
| 2243        | Gewinnentnahmen von Unternehmungen und marktbestimmten Betrieben der Gebietskörperschaft (innerhalb der Gebietskörperschaft)  |                      |                      |                    |
| 2244        | Sonstiger Finanzaufwand   | 500,00               | 500,00               |                    |
| 2245        | Nicht finanzierungswirksamer Finanzaufwand  |                      |                      |                    |
| <b>22</b>   | <b>Summe Aufwendungen</b>   | <b>11.541.900,00</b> | <b>10.784.800,00</b> | <b>757.100,00</b>  |
| <b>SA0</b>  | <b>Saldo (0) Nettoergebnis (21 - 22)</b>  | <b>-373.700,00</b>   | <b>-118.400,00</b>   | <b>-255.300,00</b> |
| <b>230</b>  | <b>Entnahmen von Haushaltsrücklagen</b>   | <b>0,00</b>          | <b>0,00</b>          | <b>0,00</b>        |
| 2301        | Entnahmen von Haushaltsrücklagen  |                      |                      |                    |
| <b>240</b>  | <b>Zuweisung an Haushaltsrücklagen</b>  | <b>36.000,00</b>     | <b>36.000,00</b>     | <b>0,00</b>        |
| 2401        | Zuweisung an Haushaltsrücklagen   | 36.000,00            | 36.000,00            |                    |
| <b>23</b>   | <b>Summe Haushaltsrücklagen</b>   | <b>-36.000,00</b>    | <b>-36.000,00</b>    | <b>0,00</b>        |
| <b>SA00</b> | <b>Nettoergebnis nach Zuweisung und Entnahmen von Haushaltsrücklagen (Saldo 0 +/- SU23)</b>                                   | <b>-409.700,00</b>   | <b>-154.400,00</b>   | <b>-255.300,00</b> |



1. NVA Ergebnishaushalt Bereichsbudget 1. und 2. Ebene  
(Anlage 1a)



# 1. Nachtragsvoranschlag 2023

# NVA Ergebnishaushalt Bereichsbudget 1. und 2. Ebene (Anlage 1a)

Marktgemeinde Bisamberg

## Vertretungskörper und allgemeine Verwaltung (Gruppe 0)

| MVAG       | Mittelverwendungs- und -aufbringungsgruppen (1. und 2. Ebene)   | VA 2023 inkl. NVA | VA 2023           | 1. NVA           |
|------------|---|-------------------|-------------------|------------------|
| <b>211</b> | <b>Erträge aus der operativen Verwaltungstätigkeit</b>  | <b>88.400,00</b>  | <b>86.000,00</b>  | <b>2.400,00</b>  |
| 2111       | Erträge aus eigenen Abgaben   |                   |                   |                  |
| 2112       | Erträge aus Ertragsanteilen   |                   |                   |                  |
| 2113       | Erträge aus Gebühren  |                   |                   |                  |
| 2114       | Erträge aus Leistungen  | 8.600,00          | 6.200,00          | 2.400,00         |
| 2115       | Erträge aus Besitz und wirtschaftlicher Tätigkeit   |                   |                   |                  |
| 2116       | Erträge aus Veräußerung und sonstige Erträge  | 43.200,00         | 43.200,00         |                  |
| 2117       | Nicht finanzierungswirksame operative Erträge   | 36.600,00         | 36.600,00         |                  |
| <b>212</b> | <b>Erträge aus Transfers</b>  | <b>34.500,00</b>  | <b>30.600,00</b>  | <b>3.900,00</b>  |
| 2121       | Transferertrag von Trägern des öffentlichen Rechts  | 8.100,00          | 4.200,00          | 3.900,00         |
| 2122       | Transferertrag von Beteiligungen  |                   |                   |                  |
| 2123       | Transferertrag von Unternehmen (mit Finanzunternehmen)  | 9.000,00          | 9.000,00          |                  |
| 2124       | Transferertrag von Haushalten und Organisationen ohne Erwerbscharakter  | 17.400,00         | 17.400,00         |                  |
| 2125       | Transferertrag vom Ausland  |                   |                   |                  |
| 2126       | Investitions- und Tilgungszuschüsse zwischen Unternehmungen und Betrieben der Gebietskörperschaft und der Gebietskörperschaft |                   |                   |                  |
| 2127       | Nicht finanzierungswirksamer Transferertrag   |                   |                   |                  |
| <b>213</b> | <b>Finanzerträge</b>  | <b>0,00</b>       | <b>0,00</b>       | <b>0,00</b>      |
| 2131       | Erträge aus Zinsen  |                   |                   |                  |
| 2132       | Erträge aus Zinsen aus derivativen Finanzinstrumenten ohne Grundgeschäft  |                   |                   |                  |
| 2133       | Erträge aus Gewinnentnahmen von marktbestimmten Betrieben   |                   |                   |                  |
| 2134       | Sonstige Finanzerträge  |                   |                   |                  |
| 2135       | Erträge aus Dividenden/Gewinnausschüttungen   |                   |                   |                  |
| 2136       | Sonstige nicht finanzierungswirksame Finanzerträge  |                   |                   |                  |
| <b>21</b>  | <b>Summe Erträge</b>  | <b>122.900,00</b> | <b>116.600,00</b> | <b>6.300,00</b>  |
| <b>221</b> | <b>Personalaufwand</b>  | <b>789.600,00</b> | <b>776.500,00</b> | <b>13.100,00</b> |
| 2211       | Personalaufwand (Bezüge, Nebengeb., Mehrleistungen)   | 597.000,00        | 597.000,00        |                  |
| 2212       | Gesetzlicher und freiwilliger Sozialaufwand   | 157.700,00        | 144.600,00        | 13.100,00        |
| 2213       | Sonstiger Personalaufwand   |                   |                   |                  |
| 2214       | Nicht finanzierungswirksamer Personalaufwand  | 34.900,00         | 34.900,00         |                  |
| <b>222</b> | <b>Sachaufwand (ohne Transferaufwand)</b>   | <b>525.900,00</b> | <b>524.200,00</b> | <b>1.700,00</b>  |
| 2221       | Gebrauchs- und Verbrauchsgüter, Handelswaren  | 31.000,00         | 30.100,00         | 900,00           |
| 2222       | Verwaltungs- und Betriebsaufwand  | 64.100,00         | 70.400,00         | -6.300,00        |

# 1. Nachtragsvoranschlag 2023

# NVA Ergebnishaushalt Bereichsbudget 1. und 2. Ebene (Anlage 1a)

Marktgemeinde Bisamberg

## Vertretungskörper und allgemeine Verwaltung (Gruppe 0)

| MVAG        | Mittelverwendungs- und -aufbringungsgruppen (1. und 2. Ebene)   | VA 2023 inkl. NVA    | VA 2023              | 1. NVA            |
|-------------|---|----------------------|----------------------|-------------------|
| 2223        | Leasing- und Mietaufwand  | 700,00               | 700,00               |                   |
| 2224        | Instandhaltung  | 17.900,00            | 17.900,00            |                   |
| 2225        | Sonstiger Sachaufwand   | 393.600,00           | 386.500,00           | 7.100,00          |
| 2226        | Nicht finanzierungswirksamer Sachaufwand  | 18.600,00            | 18.600,00            |                   |
| <b>223</b>  | <b>Transferaufwand (laufende Transfers und Kapitaltransfers)</b>  | <b>83.700,00</b>     | <b>94.600,00</b>     | <b>-10.900,00</b> |
| 2231        | Transferaufwand an Träger des öffentlichen Rechts   | 45.500,00            | 56.400,00            | -10.900,00        |
| 2232        | Transferaufwand an Beteiligungen  |                      |                      |                   |
| 2233        | Transferaufwand an Unternehmen (mit Finanzunternehmen)  |                      |                      |                   |
| 2234        | Transferaufwand an Haushalte und Organisationen ohne Erwerbscharakter   | 38.200,00            | 38.200,00            |                   |
| 2235        | Transferaufwand an das Ausland  |                      |                      |                   |
| 2236        | Investitions- und Tilgungszuschüsse zwischen Unternehmungen und Betrieben der Gebietskörperschaft und der Gebietskörperschaft |                      |                      |                   |
| 2237        | Nicht finanzierungswirksamer Transferaufwand  |                      |                      |                   |
| <b>224</b>  | <b>Finanzaufwand</b>  | <b>0,00</b>          | <b>0,00</b>          | <b>0,00</b>       |
| 2241        | Zinsen aus Finanzschulden, Finanzierungsleasing, Forderungskauf und derivativen Finanzinstrumenten mit Grundgeschäft          |                      |                      |                   |
| 2242        | Zinsen und sonstige Aufwendungen aus derivativen Finanzinstrumenten ohne Grundgeschäft  |                      |                      |                   |
| 2243        | Gewinnentnahmen von Unternehmungen und marktbestimmten Betrieben der Gebietskörperschaft (innerhalb der Gebietskörperschaft)  |                      |                      |                   |
| 2244        | Sonstiger Finanzaufwand   |                      |                      |                   |
| 2245        | Nicht finanzierungswirksamer Finanzaufwand  |                      |                      |                   |
| <b>22</b>   | <b>Summe Aufwendungen</b>   | <b>1.399.200,00</b>  | <b>1.395.300,00</b>  | <b>3.900,00</b>   |
| <b>SA0</b>  | <b>Saldo (0) Nettoergebnis (21 - 22)</b>  | <b>-1.276.300,00</b> | <b>-1.278.700,00</b> | <b>2.400,00</b>   |
| <b>230</b>  | <b>Entnahmen von Haushaltsrücklagen</b>   | <b>0,00</b>          | <b>0,00</b>          | <b>0,00</b>       |
| 2301        | Entnahmen von Haushaltsrücklagen  |                      |                      |                   |
| <b>240</b>  | <b>Zuweisung an Haushaltsrücklagen</b>  | <b>0,00</b>          | <b>0,00</b>          | <b>0,00</b>       |
| 2401        | Zuweisung an Haushaltsrücklagen   |                      |                      |                   |
| <b>23</b>   | <b>Summe Haushaltsrücklagen</b>   | <b>0,00</b>          | <b>0,00</b>          | <b>0,00</b>       |
| <b>SA00</b> | <b>Nettoergebnis nach Zuweisung und Entnahmen von Haushaltsrücklagen (Saldo 0 +/- SU23)</b>                                   | <b>-1.276.300,00</b> | <b>-1.278.700,00</b> | <b>2.400,00</b>   |

**Öffentliche Ordnung und Sicherheit (Gruppe 1)**

| MVAG       | Mittelverwendungs- und -aufbringungsgruppen (1. und 2. Ebene)   | VA 2023 inkl. NVA | VA 2023           | 1. NVA           |
|------------|---|-------------------|-------------------|------------------|
| <b>211</b> | <b>Erträge aus der operativen Verwaltungstätigkeit</b>  | <b>17.100,00</b>  | <b>16.100,00</b>  | <b>1.000,00</b>  |
| 2111       | Erträge aus eigenen Abgaben   |                   |                   |                  |
| 2112       | Erträge aus Ertragsanteilen   |                   |                   |                  |
| 2113       | Erträge aus Gebühren  |                   |                   |                  |
| 2114       | Erträge aus Leistungen  | 17.000,00         | 16.000,00         | 1.000,00         |
| 2115       | Erträge aus Besitz und wirtschaftlicher Tätigkeit   |                   |                   |                  |
| 2116       | Erträge aus Veräußerung und sonstige Erträge  | 100,00            | 100,00            |                  |
| 2117       | Nicht finanzierungswirksame operative Erträge   |                   |                   |                  |
| <b>212</b> | <b>Erträge aus Transfers</b>  | <b>7.300,00</b>   | <b>7.300,00</b>   | <b>0,00</b>      |
| 2121       | Transferertrag von Trägern des öffentlichen Rechts  |                   |                   |                  |
| 2122       | Transferertrag von Beteiligungen  |                   |                   |                  |
| 2123       | Transferertrag von Unternehmen (mit Finanzunternehmen)  |                   |                   |                  |
| 2124       | Transferertrag von Haushalten und Organisationen ohne Erwerbscharakter  |                   |                   |                  |
| 2125       | Transferertrag vom Ausland  |                   |                   |                  |
| 2126       | Investitions- und Tilgungszuschüsse zwischen Unternehmungen und Betrieben der Gebietskörperschaft und der Gebietskörperschaft |                   |                   |                  |
| 2127       | Nicht finanzierungswirksamer Transferertrag   | 7.300,00          | 7.300,00          |                  |
| <b>213</b> | <b>Finanzerträge</b>  | <b>0,00</b>       | <b>0,00</b>       | <b>0,00</b>      |
| 2131       | Erträge aus Zinsen  |                   |                   |                  |
| 2132       | Erträge aus Zinsen aus derivativen Finanzinstrumenten ohne Grundgeschäft  |                   |                   |                  |
| 2133       | Erträge aus Gewinnentnahmen von marktbestimmten Betrieben   |                   |                   |                  |
| 2134       | Sonstige Finanzerträge  |                   |                   |                  |
| 2135       | Erträge aus Dividenden/Gewinnausschüttungen   |                   |                   |                  |
| 2136       | Sonstige nicht finanzierungswirksame Finanzerträge  |                   |                   |                  |
| <b>21</b>  | <b>Summe Erträge</b>  | <b>24.400,00</b>  | <b>23.400,00</b>  | <b>1.000,00</b>  |
| <b>221</b> | <b>Personalaufwand</b>  | <b>0,00</b>       | <b>0,00</b>       | <b>0,00</b>      |
| 2211       | Personalaufwand (Bezüge, Nebengeb., Mehrleistungen)   |                   |                   |                  |
| 2212       | Gesetzlicher und freiwilliger Sozialaufwand   |                   |                   |                  |
| 2213       | Sonstiger Personalaufwand   |                   |                   |                  |
| 2214       | Nicht finanzierungswirksamer Personalaufwand  |                   |                   |                  |
| <b>222</b> | <b>Sachaufwand (ohne Transferaufwand)</b>   | <b>201.800,00</b> | <b>204.900,00</b> | <b>-3.100,00</b> |
| 2221       | Gebrauchs- und Verbrauchsgüter, Handelswaren  | 46.800,00         | 46.800,00         |                  |
| 2222       | Verwaltungs- und Betriebsaufwand  | 69.300,00         | 73.000,00         | -3.700,00        |

# 1. Nachtragsvoranschlag 2023

# NVA Ergebnishaushalt Bereichsbudget 1. und 2. Ebene (Anlage 1a)

Marktgemeinde Bisamberg

## Öffentliche Ordnung und Sicherheit (Gruppe 1)

| MVAG        | Mittelverwendungs- und -aufbringungsgruppen (1. und 2. Ebene)   | VA 2023 inkl. NVA  | VA 2023            | 1. NVA           |
|-------------|---|--------------------|--------------------|------------------|
| 2223        | Leasing- und Mietaufwand  |                    |                    |                  |
| 2224        | Instandhaltung  | 26.300,00          | 26.300,00          |                  |
| 2225        | Sonstiger Sachaufwand   | 18.500,00          | 17.900,00          | 600,00           |
| 2226        | Nicht finanzierungswirksamer Sachaufwand  | 40.900,00          | 40.900,00          |                  |
| <b>223</b>  | <b>Transferaufwand (laufende Transfers und Kapitaltransfers)</b>  | <b>0,00</b>        | <b>0,00</b>        | <b>0,00</b>      |
| 2231        | Transferaufwand an Träger des öffentlichen Rechts   |                    |                    |                  |
| 2232        | Transferaufwand an Beteiligungen  |                    |                    |                  |
| 2233        | Transferaufwand an Unternehmen (mit Finanzunternehmen)  |                    |                    |                  |
| 2234        | Transferaufwand an Haushalte und Organisationen ohne Erwerbscharakter   |                    |                    |                  |
| 2235        | Transferaufwand an das Ausland  |                    |                    |                  |
| 2236        | Investitions- und Tilgungszuschüsse zwischen Unternehmungen und Betrieben der Gebietskörperschaft und der Gebietskörperschaft |                    |                    |                  |
| 2237        | Nicht finanzierungswirksamer Transferaufwand  |                    |                    |                  |
| <b>224</b>  | <b>Finanzaufwand</b>  | <b>0,00</b>        | <b>0,00</b>        | <b>0,00</b>      |
| 2241        | Zinsen aus Finanzschulden, Finanzierungsleasing, Forderungskauf und derivativen Finanzinstrumenten mit Grundgeschäft          |                    |                    |                  |
| 2242        | Zinsen und sonstige Aufwendungen aus derivativen Finanzinstrumenten ohne Grundgeschäft  |                    |                    |                  |
| 2243        | Gewinnentnahmen von Unternehmungen und marktbestimmten Betrieben der Gebietskörperschaft (innerhalb der Gebietskörperschaft)  |                    |                    |                  |
| 2244        | Sonstiger Finanzaufwand   |                    |                    |                  |
| 2245        | Nicht finanzierungswirksamer Finanzaufwand  |                    |                    |                  |
| <b>22</b>   | <b>Summe Aufwendungen</b>   | <b>201.800,00</b>  | <b>204.900,00</b>  | <b>-3.100,00</b> |
| <b>SA0</b>  | <b>Saldo (0) Nettoergebnis (21 - 22)</b>  | <b>-177.400,00</b> | <b>-181.500,00</b> | <b>4.100,00</b>  |
| <b>230</b>  | <b>Entnahmen von Haushaltsrücklagen</b>   | <b>0,00</b>        | <b>0,00</b>        | <b>0,00</b>      |
| 2301        | Entnahmen von Haushaltsrücklagen  |                    |                    |                  |
| <b>240</b>  | <b>Zuweisung an Haushaltsrücklagen</b>  | <b>0,00</b>        | <b>0,00</b>        | <b>0,00</b>      |
| 2401        | Zuweisung an Haushaltsrücklagen   |                    |                    |                  |
| <b>23</b>   | <b>Summe Haushaltsrücklagen</b>   | <b>0,00</b>        | <b>0,00</b>        | <b>0,00</b>      |
| <b>SA00</b> | <b>Nettoergebnis nach Zuweisung und Entnahmen von Haushaltsrücklagen (Saldo 0 +/- SU23)</b>                                   | <b>-177.400,00</b> | <b>-181.500,00</b> | <b>4.100,00</b>  |

**Unterricht, Erziehung, Sport und Wissenschaft (Gruppe 2)**

| MVAG       | Mittelverwendungs- und -aufbringungsgruppen (1. und 2. Ebene)   | VA 2023 inkl. NVA | VA 2023           | 1. NVA           |
|------------|---|-------------------|-------------------|------------------|
| <b>211</b> | <b>Erträge aus der operativen Verwaltungstätigkeit</b>  | <b>235.700,00</b> | <b>235.700,00</b> | <b>0,00</b>      |
| 2111       | Erträge aus eigenen Abgaben   |                   |                   |                  |
| 2112       | Erträge aus Ertragsanteilen   |                   |                   |                  |
| 2113       | Erträge aus Gebühren  |                   |                   |                  |
| 2114       | Erträge aus Leistungen  | 197.400,00        | 197.400,00        |                  |
| 2115       | Erträge aus Besitz und wirtschaftlicher Tätigkeit   | 38.300,00         | 38.300,00         |                  |
| 2116       | Erträge aus Veräußerung und sonstige Erträge  |                   |                   |                  |
| 2117       | Nicht finanzierungswirksame operative Erträge   |                   |                   |                  |
| <b>212</b> | <b>Erträge aus Transfers</b>  | <b>42.200,00</b>  | <b>42.200,00</b>  | <b>0,00</b>      |
| 2121       | Transferertrag von Trägern des öffentlichen Rechts  | 2.000,00          | 2.000,00          |                  |
| 2122       | Transferertrag von Beteiligungen  |                   |                   |                  |
| 2123       | Transferertrag von Unternehmen (mit Finanzunternehmen)  |                   |                   |                  |
| 2124       | Transferertrag von Haushalten und Organisationen ohne Erwerbscharakter  |                   |                   |                  |
| 2125       | Transferertrag vom Ausland  |                   |                   |                  |
| 2126       | Investitions- und Tilgungszuschüsse zwischen Unternehmungen und Betrieben der Gebietskörperschaft und der Gebietskörperschaft |                   |                   |                  |
| 2127       | Nicht finanzierungswirksamer Transferertrag   | 40.200,00         | 40.200,00         |                  |
| <b>213</b> | <b>Finanzerträge</b>  | <b>0,00</b>       | <b>0,00</b>       | <b>0,00</b>      |
| 2131       | Erträge aus Zinsen  |                   |                   |                  |
| 2132       | Erträge aus Zinsen aus derivativen Finanzinstrumenten ohne Grundgeschäft  |                   |                   |                  |
| 2133       | Erträge aus Gewinnentnahmen von marktbestimmten Betrieben   |                   |                   |                  |
| 2134       | Sonstige Finanzerträge  |                   |                   |                  |
| 2135       | Erträge aus Dividenden/Gewinnausschüttungen   |                   |                   |                  |
| 2136       | Sonstige nicht finanzierungswirksame Finanzerträge  |                   |                   |                  |
| <b>21</b>  | <b>Summe Erträge</b>  | <b>277.900,00</b> | <b>277.900,00</b> | <b>0,00</b>      |
| <b>221</b> | <b>Personalaufwand</b>  | <b>589.000,00</b> | <b>589.000,00</b> | <b>0,00</b>      |
| 2211       | Personalaufwand (Bezüge, Nebengeb., Mehrleistungen)   | 460.500,00        | 460.500,00        |                  |
| 2212       | Gesetzlicher und freiwilliger Sozialaufwand   | 114.500,00        | 114.500,00        |                  |
| 2213       | Sonstiger Personalaufwand   |                   |                   |                  |
| 2214       | Nicht finanzierungswirksamer Personalaufwand  | 14.000,00         | 14.000,00         |                  |
| <b>222</b> | <b>Sachaufwand (ohne Transferaufwand)</b>   | <b>879.100,00</b> | <b>848.300,00</b> | <b>30.800,00</b> |
| 2221       | Gebrauchs- und Verbrauchsgüter, Handelswaren  | 52.300,00         | 52.300,00         |                  |
| 2222       | Verwaltungs- und Betriebsaufwand  | 151.400,00        | 137.100,00        | 14.300,00        |

# 1. Nachtragsvoranschlag 2023

# NVA Ergebnishaushalt Bereichsbudget 1. und 2. Ebene (Anlage 1a)

Marktgemeinde Bisamberg

## Unterricht, Erziehung, Sport und Wissenschaft (Gruppe 2)

| MVAG        | Mittelverwendungs- und -aufbringungsgruppen (1. und 2. Ebene)   | VA 2023 inkl. NVA    | VA 2023              | 1. NVA            |
|-------------|---|----------------------|----------------------|-------------------|
| 2223        | Leasing- und Mietaufwand  | 125.600,00           | 124.200,00           | 1.400,00          |
| 2224        | Instandhaltung  | 49.900,00            | 34.800,00            | 15.100,00         |
| 2225        | Sonstiger Sachaufwand   | 398.100,00           | 398.100,00           |                   |
| 2226        | Nicht finanzierungswirksamer Sachaufwand  | 101.800,00           | 101.800,00           |                   |
| <b>223</b>  | <b>Transferaufwand (laufende Transfers und Kapitaltransfers)</b>  | <b>420.000,00</b>    | <b>407.700,00</b>    | <b>12.300,00</b>  |
| 2231        | Transferaufwand an Träger des öffentlichen Rechts   | 370.900,00           | 358.600,00           | 12.300,00         |
| 2232        | Transferaufwand an Beteiligungen  |                      |                      |                   |
| 2233        | Transferaufwand an Unternehmen (mit Finanzunternehmen)  |                      |                      |                   |
| 2234        | Transferaufwand an Haushalte und Organisationen ohne Erwerbscharakter   | 49.100,00            | 49.100,00            |                   |
| 2235        | Transferaufwand an das Ausland  |                      |                      |                   |
| 2236        | Investitions- und Tilgungszuschüsse zwischen Unternehmungen und Betrieben der Gebietskörperschaft und der Gebietskörperschaft |                      |                      |                   |
| 2237        | Nicht finanzierungswirksamer Transferaufwand  |                      |                      |                   |
| <b>224</b>  | <b>Finanzaufwand</b>  | <b>3.400,00</b>      | <b>3.400,00</b>      | <b>0,00</b>       |
| 2241        | Zinsen aus Finanzschulden, Finanzierungsleasing, Forderungskauf und derivativen Finanzinstrumenten mit Grundgeschäft          | 3.400,00             | 3.400,00             |                   |
| 2242        | Zinsen und sonstige Aufwendungen aus derivativen Finanzinstrumenten ohne Grundgeschäft  |                      |                      |                   |
| 2243        | Gewinnentnahmen von Unternehmungen und marktbestimmten Betrieben der Gebietskörperschaft (innerhalb der Gebietskörperschaft)  |                      |                      |                   |
| 2244        | Sonstiger Finanzaufwand   |                      |                      |                   |
| 2245        | Nicht finanzierungswirksamer Finanzaufwand  |                      |                      |                   |
| <b>22</b>   | <b>Summe Aufwendungen</b>   | <b>1.891.500,00</b>  | <b>1.848.400,00</b>  | <b>43.100,00</b>  |
| <b>SA0</b>  | <b>Saldo (0) Nettoergebnis (21 - 22)</b>  | <b>-1.613.600,00</b> | <b>-1.570.500,00</b> | <b>-43.100,00</b> |
| <b>230</b>  | <b>Entnahmen von Haushaltsrücklagen</b>   | <b>0,00</b>          | <b>0,00</b>          | <b>0,00</b>       |
| 2301        | Entnahmen von Haushaltsrücklagen  |                      |                      |                   |
| <b>240</b>  | <b>Zuweisung an Haushaltsrücklagen</b>  | <b>0,00</b>          | <b>0,00</b>          | <b>0,00</b>       |
| 2401        | Zuweisung an Haushaltsrücklagen   |                      |                      |                   |
| <b>23</b>   | <b>Summe Haushaltsrücklagen</b>   | <b>0,00</b>          | <b>0,00</b>          | <b>0,00</b>       |
| <b>SA00</b> | <b>Nettoergebnis nach Zuweisung und Entnahmen von Haushaltsrücklagen (Saldo 0 +/- SU23)</b>                                   | <b>-1.613.600,00</b> | <b>-1.570.500,00</b> | <b>-43.100,00</b> |



**Kunst, Kultur und Kultus (Gruppe 3)**

| MVAG       | Mittelverwendungs- und -aufbringungsgruppen (1. und 2. Ebene)   | VA 2023 inkl. NVA | VA 2023           | 1. NVA           |
|------------|---|-------------------|-------------------|------------------|
| <b>211</b> | <b>Erträge aus der operativen Verwaltungstätigkeit</b>  | <b>88.100,00</b>  | <b>68.500,00</b>  | <b>19.600,00</b> |
| 2111       | Erträge aus eigenen Abgaben   |                   |                   |                  |
| 2112       | Erträge aus Ertragsanteilen   |                   |                   |                  |
| 2113       | Erträge aus Gebühren  |                   |                   |                  |
| 2114       | Erträge aus Leistungen  | 88.100,00         | 68.500,00         | 19.600,00        |
| 2115       | Erträge aus Besitz und wirtschaftlicher Tätigkeit   |                   |                   |                  |
| 2116       | Erträge aus Veräußerung und sonstige Erträge  |                   |                   |                  |
| 2117       | Nicht finanzierungswirksame operative Erträge   |                   |                   |                  |
| <b>212</b> | <b>Erträge aus Transfers</b>  | <b>0,00</b>       | <b>0,00</b>       | <b>0,00</b>      |
| 2121       | Transferertrag von Trägern des öffentlichen Rechts  |                   |                   |                  |
| 2122       | Transferertrag von Beteiligungen  |                   |                   |                  |
| 2123       | Transferertrag von Unternehmen (mit Finanzunternehmen)  |                   |                   |                  |
| 2124       | Transferertrag von Haushalten und Organisationen ohne Erwerbscharakter  |                   |                   |                  |
| 2125       | Transferertrag vom Ausland  |                   |                   |                  |
| 2126       | Investitions- und Tilgungszuschüsse zwischen Unternehmungen und Betrieben der Gebietskörperschaft und der Gebietskörperschaft |                   |                   |                  |
| 2127       | Nicht finanzierungswirksamer Transferertrag   |                   |                   |                  |
| <b>213</b> | <b>Finanzerträge</b>  | <b>0,00</b>       | <b>0,00</b>       | <b>0,00</b>      |
| 2131       | Erträge aus Zinsen  |                   |                   |                  |
| 2132       | Erträge aus Zinsen aus derivativen Finanzinstrumenten ohne Grundgeschäft  |                   |                   |                  |
| 2133       | Erträge aus Gewinnentnahmen von marktbestimmten Betrieben   |                   |                   |                  |
| 2134       | Sonstige Finanzerträge  |                   |                   |                  |
| 2135       | Erträge aus Dividenden/Gewinnausschüttungen   |                   |                   |                  |
| 2136       | Sonstige nicht finanzierungswirksame Finanzerträge  |                   |                   |                  |
| <b>21</b>  | <b>Summe Erträge</b>  | <b>88.100,00</b>  | <b>68.500,00</b>  | <b>19.600,00</b> |
| <b>221</b> | <b>Personalaufwand</b>  | <b>89.100,00</b>  | <b>89.100,00</b>  | <b>0,00</b>      |
| 2211       | Personalaufwand (Bezüge, Nebengeb., Mehrleistungen)   | 70.000,00         | 70.000,00         |                  |
| 2212       | Gesetzlicher und freiwilliger Sozialaufwand   | 15.900,00         | 15.900,00         |                  |
| 2213       | Sonstiger Personalaufwand   |                   |                   |                  |
| 2214       | Nicht finanzierungswirksamer Personalaufwand  | 3.200,00          | 3.200,00          |                  |
| <b>222</b> | <b>Sachaufwand (ohne Transferaufwand)</b>   | <b>166.400,00</b> | <b>150.000,00</b> | <b>16.400,00</b> |
| 2221       | Gebrauchs- und Verbrauchsgüter, Handelswaren  | 11.900,00         | 11.300,00         | 600,00           |
| 2222       | Verwaltungs- und Betriebsaufwand  | 1.000,00          | 1.000,00          |                  |

# 1. Nachtragsvoranschlag 2023

# NVA Ergebnishaushalt Bereichsbudget 1. und 2. Ebene (Anlage 1a)

Marktgemeinde Bisamberg

## Kunst, Kultur und Kultus (Gruppe 3)

| MVAG        | Mittelverwendungs- und -aufbringungsgruppen (1. und 2. Ebene)   | VA 2023 inkl. NVA  | VA 2023            | 1. NVA           |
|-------------|---|--------------------|--------------------|------------------|
| 2223        | Leasing- und Mietaufwand  |                    |                    |                  |
| 2224        | Instandhaltung  | 5.500,00           | 5.500,00           |                  |
| 2225        | Sonstiger Sachaufwand   | 144.200,00         | 128.400,00         | 15.800,00        |
| 2226        | Nicht finanzierungswirksamer Sachaufwand  | 3.800,00           | 3.800,00           |                  |
| <b>223</b>  | <b>Transferaufwand (laufende Transfers und Kapitaltransfers)</b>  | <b>317.800,00</b>  | <b>317.800,00</b>  | <b>0,00</b>      |
| 2231        | Transferaufwand an Träger des öffentlichen Rechts   | 310.800,00         | 310.800,00         |                  |
| 2232        | Transferaufwand an Beteiligungen  |                    |                    |                  |
| 2233        | Transferaufwand an Unternehmen (mit Finanzunternehmen)  |                    |                    |                  |
| 2234        | Transferaufwand an Haushalte und Organisationen ohne Erwerbscharakter   | 7.000,00           | 7.000,00           |                  |
| 2235        | Transferaufwand an das Ausland  |                    |                    |                  |
| 2236        | Investitions- und Tilgungszuschüsse zwischen Unternehmungen und Betrieben der Gebietskörperschaft und der Gebietskörperschaft |                    |                    |                  |
| 2237        | Nicht finanzierungswirksamer Transferaufwand  |                    |                    |                  |
| <b>224</b>  | <b>Finanzaufwand</b>  | <b>0,00</b>        | <b>0,00</b>        | <b>0,00</b>      |
| 2241        | Zinsen aus Finanzschulden, Finanzierungsleasing, Forderungskauf und derivativen Finanzinstrumenten mit Grundgeschäft          |                    |                    |                  |
| 2242        | Zinsen und sonstige Aufwendungen aus derivativen Finanzinstrumenten ohne Grundgeschäft  |                    |                    |                  |
| 2243        | Gewinnentnahmen von Unternehmungen und marktbestimmten Betrieben der Gebietskörperschaft (innerhalb der Gebietskörperschaft)  |                    |                    |                  |
| 2244        | Sonstiger Finanzaufwand   |                    |                    |                  |
| 2245        | Nicht finanzierungswirksamer Finanzaufwand  |                    |                    |                  |
| <b>22</b>   | <b>Summe Aufwendungen</b>   | <b>573.300,00</b>  | <b>556.900,00</b>  | <b>16.400,00</b> |
| <b>SA0</b>  | <b>Saldo (0) Nettoergebnis (21 - 22)</b>  | <b>-485.200,00</b> | <b>-488.400,00</b> | <b>3.200,00</b>  |
| <b>230</b>  | <b>Entnahmen von Haushaltsrücklagen</b>   | <b>0,00</b>        | <b>0,00</b>        | <b>0,00</b>      |
| 2301        | Entnahmen von Haushaltsrücklagen  |                    |                    |                  |
| <b>240</b>  | <b>Zuweisung an Haushaltsrücklagen</b>  | <b>0,00</b>        | <b>0,00</b>        | <b>0,00</b>      |
| 2401        | Zuweisung an Haushaltsrücklagen   |                    |                    |                  |
| <b>23</b>   | <b>Summe Haushaltsrücklagen</b>   | <b>0,00</b>        | <b>0,00</b>        | <b>0,00</b>      |
| <b>SA00</b> | <b>Nettoergebnis nach Zuweisung und Entnahmen von Haushaltsrücklagen (Saldo 0 +/- SU23)</b>                                   | <b>-485.200,00</b> | <b>-488.400,00</b> | <b>3.200,00</b>  |

**Soziale Wohlfahrt und Wohnbauförderung (Gruppe 4)**

| MVAG       | Mittelverwendungs- und -aufbringungsgruppen (1. und 2. Ebene)   | VA 2023 inkl. NVA | VA 2023          | 1. NVA           |
|------------|---|-------------------|------------------|------------------|
| <b>211</b> | <b>Erträge aus der operativen Verwaltungstätigkeit</b>  | <b>90.400,00</b>  | <b>88.800,00</b> | <b>1.600,00</b>  |
| 2111       | Erträge aus eigenen Abgaben   |                   |                  |                  |
| 2112       | Erträge aus Ertragsanteilen   |                   |                  |                  |
| 2113       | Erträge aus Gebühren  |                   |                  |                  |
| 2114       | Erträge aus Leistungen  |                   |                  |                  |
| 2115       | Erträge aus Besitz und wirtschaftlicher Tätigkeit   | 86.400,00         | 84.800,00        | 1.600,00         |
| 2116       | Erträge aus Veräußerung und sonstige Erträge  | 4.000,00          | 4.000,00         |                  |
| 2117       | Nicht finanzierungswirksame operative Erträge   |                   |                  |                  |
| <b>212</b> | <b>Erträge aus Transfers</b>  | <b>0,00</b>       | <b>0,00</b>      | <b>0,00</b>      |
| 2121       | Transferertrag von Trägern des öffentlichen Rechts  |                   |                  |                  |
| 2122       | Transferertrag von Beteiligungen  |                   |                  |                  |
| 2123       | Transferertrag von Unternehmen (mit Finanzunternehmen)  |                   |                  |                  |
| 2124       | Transferertrag von Haushalten und Organisationen ohne Erwerbscharakter  |                   |                  |                  |
| 2125       | Transferertrag vom Ausland  |                   |                  |                  |
| 2126       | Investitions- und Tilgungszuschüsse zwischen Unternehmungen und Betrieben der Gebietskörperschaft und der Gebietskörperschaft |                   |                  |                  |
| 2127       | Nicht finanzierungswirksamer Transferertrag   |                   |                  |                  |
| <b>213</b> | <b>Finanzerträge</b>  | <b>0,00</b>       | <b>0,00</b>      | <b>0,00</b>      |
| 2131       | Erträge aus Zinsen  |                   |                  |                  |
| 2132       | Erträge aus Zinsen aus derivativen Finanzinstrumenten ohne Grundgeschäft  |                   |                  |                  |
| 2133       | Erträge aus Gewinnentnahmen von marktbestimmten Betrieben   |                   |                  |                  |
| 2134       | Sonstige Finanzerträge  |                   |                  |                  |
| 2135       | Erträge aus Dividenden/Gewinnausschüttungen   |                   |                  |                  |
| 2136       | Sonstige nicht finanzierungswirksame Finanzerträge  |                   |                  |                  |
| <b>21</b>  | <b>Summe Erträge</b>  | <b>90.400,00</b>  | <b>88.800,00</b> | <b>1.600,00</b>  |
| <b>221</b> | <b>Personalaufwand</b>  | <b>14.600,00</b>  | <b>14.600,00</b> | <b>0,00</b>      |
| 2211       | Personalaufwand (Bezüge, Nebengeb., Mehrleistungen)   | 11.800,00         | 11.800,00        |                  |
| 2212       | Gesetzlicher und freiwilliger Sozialaufwand   | 2.700,00          | 2.700,00         |                  |
| 2213       | Sonstiger Personalaufwand   |                   |                  |                  |
| 2214       | Nicht finanzierungswirksamer Personalaufwand  | 100,00            | 100,00           |                  |
| <b>222</b> | <b>Sachaufwand (ohne Transferaufwand)</b>   | <b>66.600,00</b>  | <b>52.900,00</b> | <b>13.700,00</b> |
| 2221       | Gebrauchs- und Verbrauchsgüter, Handelswaren  | 1.400,00          | 400,00           | 1.000,00         |
| 2222       | Verwaltungs- und Betriebsaufwand  | 8.000,00          | 5.100,00         | 2.900,00         |

**Soziale Wohlfahrt und Wohnbauförderung (Gruppe 4)**

| MVAG        | Mittelverwendungs- und -aufbringungsgruppen (1. und 2. Ebene)   | VA 2023 inkl. NVA    | VA 2023             | 1. NVA            |
|-------------|---|----------------------|---------------------|-------------------|
| 2223        | Leasing- und Mietaufwand  | 34.600,00            | 31.800,00           | 2.800,00          |
| 2224        | Instandhaltung  | 500,00               | 500,00              |                   |
| 2225        | Sonstiger Sachaufwand   | 18.300,00            | 11.300,00           | 7.000,00          |
| 2226        | Nicht finanzierungswirksamer Sachaufwand  | 3.800,00             | 3.800,00            |                   |
| <b>223</b>  | <b>Transferaufwand (laufende Transfers und Kapitaltransfers)</b>  | <b>910.200,00</b>    | <b>914.500,00</b>   | <b>-4.300,00</b>  |
| 2231        | Transferaufwand an Träger des öffentlichen Rechts   | 898.000,00           | 904.000,00          | -6.000,00         |
| 2232        | Transferaufwand an Beteiligungen  |                      |                     |                   |
| 2233        | Transferaufwand an Unternehmen (mit Finanzunternehmen)  |                      |                     |                   |
| 2234        | Transferaufwand an Haushalte und Organisationen ohne Erwerbscharakter   | 12.200,00            | 10.500,00           | 1.700,00          |
| 2235        | Transferaufwand an das Ausland  |                      |                     |                   |
| 2236        | Investitions- und Tilgungszuschüsse zwischen Unternehmungen und Betrieben der Gebietskörperschaft und der Gebietskörperschaft |                      |                     |                   |
| 2237        | Nicht finanzierungswirksamer Transferaufwand  |                      |                     |                   |
| <b>224</b>  | <b>Finanzaufwand</b>  | <b>72.000,00</b>     | <b>29.400,00</b>    | <b>42.600,00</b>  |
| 2241        | Zinsen aus Finanzschulden, Finanzierungsleasing, Forderungskauf und derivativen Finanzinstrumenten mit Grundgeschäft          | 72.000,00            | 29.400,00           | 42.600,00         |
| 2242        | Zinsen und sonstige Aufwendungen aus derivativen Finanzinstrumenten ohne Grundgeschäft  |                      |                     |                   |
| 2243        | Gewinnentnahmen von Unternehmungen und marktbestimmten Betrieben der Gebietskörperschaft (innerhalb der Gebietskörperschaft)  |                      |                     |                   |
| 2244        | Sonstiger Finanzaufwand   |                      |                     |                   |
| 2245        | Nicht finanzierungswirksamer Finanzaufwand  |                      |                     |                   |
| <b>22</b>   | <b>Summe Aufwendungen</b>   | <b>1.063.400,00</b>  | <b>1.011.400,00</b> | <b>52.000,00</b>  |
| <b>SA0</b>  | <b>Saldo (0) Nettoergebnis (21 - 22)</b>  | <b>-973.000,00</b>   | <b>-922.600,00</b>  | <b>-50.400,00</b> |
| <b>230</b>  | <b>Entnahmen von Haushaltsrücklagen</b>   | <b>0,00</b>          | <b>0,00</b>         | <b>0,00</b>       |
| 2301        | Entnahmen von Haushaltsrücklagen  |                      |                     |                   |
| <b>240</b>  | <b>Zuweisung an Haushaltsrücklagen</b>  | <b>36.000,00</b>     | <b>36.000,00</b>    | <b>0,00</b>       |
| 2401        | Zuweisung an Haushaltsrücklagen   | 36.000,00            | 36.000,00           |                   |
| <b>23</b>   | <b>Summe Haushaltsrücklagen</b>   | <b>-36.000,00</b>    | <b>-36.000,00</b>   | <b>0,00</b>       |
| <b>SA00</b> | <b>Nettoergebnis nach Zuweisung und Entnahmen von Haushaltsrücklagen (Saldo 0 +/- SU23)</b>                                   | <b>-1.009.000,00</b> | <b>-958.600,00</b>  | <b>-50.400,00</b> |

**Gesundheit (Gruppe 5)**

| MVAG       | Mittelverwendungs- und -aufbringungsgruppen (1. und 2. Ebene)   | VA 2023 inkl. NVA | VA 2023          | 1. NVA           |
|------------|---|-------------------|------------------|------------------|
| <b>211</b> | <b>Erträge aus der operativen Verwaltungstätigkeit</b>  | <b>14.800,00</b>  | <b>0,00</b>      | <b>14.800,00</b> |
| 2111       | Erträge aus eigenen Abgaben   |                   |                  |                  |
| 2112       | Erträge aus Ertragsanteilen   |                   |                  |                  |
| 2113       | Erträge aus Gebühren  |                   |                  |                  |
| 2114       | Erträge aus Leistungen  | 14.800,00         |                  | 14.800,00        |
| 2115       | Erträge aus Besitz und wirtschaftlicher Tätigkeit   |                   |                  |                  |
| 2116       | Erträge aus Veräußerung und sonstige Erträge  |                   |                  |                  |
| 2117       | Nicht finanzierungswirksame operative Erträge   |                   |                  |                  |
| <b>212</b> | <b>Erträge aus Transfers</b>  | <b>0,00</b>       | <b>0,00</b>      | <b>0,00</b>      |
| 2121       | Transferertrag von Trägern des öffentlichen Rechts  |                   |                  |                  |
| 2122       | Transferertrag von Beteiligungen  |                   |                  |                  |
| 2123       | Transferertrag von Unternehmen (mit Finanzunternehmen)  |                   |                  |                  |
| 2124       | Transferertrag von Haushalten und Organisationen ohne Erwerbscharakter  |                   |                  |                  |
| 2125       | Transferertrag vom Ausland  |                   |                  |                  |
| 2126       | Investitions- und Tilgungszuschüsse zwischen Unternehmungen und Betrieben der Gebietskörperschaft und der Gebietskörperschaft |                   |                  |                  |
| 2127       | Nicht finanzierungswirksamer Transferertrag   |                   |                  |                  |
| <b>213</b> | <b>Finanzerträge</b>  | <b>0,00</b>       | <b>0,00</b>      | <b>0,00</b>      |
| 2131       | Erträge aus Zinsen  |                   |                  |                  |
| 2132       | Erträge aus Zinsen aus derivativen Finanzinstrumenten ohne Grundgeschäft  |                   |                  |                  |
| 2133       | Erträge aus Gewinnentnahmen von marktbestimmten Betrieben   |                   |                  |                  |
| 2134       | Sonstige Finanzerträge  |                   |                  |                  |
| 2135       | Erträge aus Dividenden/Gewinnausschüttungen   |                   |                  |                  |
| 2136       | Sonstige nicht finanzierungswirksame Finanzerträge  |                   |                  |                  |
| <b>21</b>  | <b>Summe Erträge</b>  | <b>14.800,00</b>  | <b>0,00</b>      | <b>14.800,00</b> |
| <b>221</b> | <b>Personalaufwand</b>  | <b>0,00</b>       | <b>0,00</b>      | <b>0,00</b>      |
| 2211       | Personalaufwand (Bezüge, Nebengeb., Mehrleistungen)   |                   |                  |                  |
| 2212       | Gesetzlicher und freiwilliger Sozialaufwand   |                   |                  |                  |
| 2213       | Sonstiger Personalaufwand   |                   |                  |                  |
| 2214       | Nicht finanzierungswirksamer Personalaufwand  |                   |                  |                  |
| <b>222</b> | <b>Sachaufwand (ohne Transferaufwand)</b>   | <b>56.600,00</b>  | <b>48.800,00</b> | <b>7.800,00</b>  |
| 2221       | Gebrauchs- und Verbrauchsgüter, Handelswaren  |                   |                  |                  |
| 2222       | Verwaltungs- und Betriebsaufwand  |                   |                  |                  |

# 1. Nachtragsvoranschlag 2023

# NVA Ergebnishaushalt Bereichsbudget 1. und 2. Ebene (Anlage 1a)

Marktgemeinde Bisamberg

## Gesundheit (Gruppe 5)

| MVAG        | Mittelverwendungs- und -aufbringungsgruppen (1. und 2. Ebene)   | VA 2023 inkl. NVA    | VA 2023              | 1. NVA           |
|-------------|---|----------------------|----------------------|------------------|
| 2223        | Leasing- und Mietaufwand  |                      |                      |                  |
| 2224        | Instandhaltung  | 11.900,00            | 11.900,00            |                  |
| 2225        | Sonstiger Sachaufwand   | 43.900,00            | 36.100,00            | 7.800,00         |
| 2226        | Nicht finanzierungswirksamer Sachaufwand  | 800,00               | 800,00               |                  |
| <b>223</b>  | <b>Transferaufwand (laufende Transfers und Kapitaltransfers)</b>  | <b>1.404.700,00</b>  | <b>1.407.000,00</b>  | <b>-2.300,00</b> |
| 2231        | Transferaufwand an Träger des öffentlichen Rechts   | 1.387.200,00         | 1.397.000,00         | -9.800,00        |
| 2232        | Transferaufwand an Beteiligungen  |                      |                      |                  |
| 2233        | Transferaufwand an Unternehmen (mit Finanzunternehmen)  |                      |                      |                  |
| 2234        | Transferaufwand an Haushalte und Organisationen ohne Erwerbscharakter   | 17.500,00            | 10.000,00            | 7.500,00         |
| 2235        | Transferaufwand an das Ausland  |                      |                      |                  |
| 2236        | Investitions- und Tilgungszuschüsse zwischen Unternehmungen und Betrieben der Gebietskörperschaft und der Gebietskörperschaft |                      |                      |                  |
| 2237        | Nicht finanzierungswirksamer Transferaufwand  |                      |                      |                  |
| <b>224</b>  | <b>Finanzaufwand</b>  | <b>0,00</b>          | <b>0,00</b>          | <b>0,00</b>      |
| 2241        | Zinsen aus Finanzschulden, Finanzierungsleasing, Forderungskauf und derivativen Finanzinstrumenten mit Grundgeschäft          |                      |                      |                  |
| 2242        | Zinsen und sonstige Aufwendungen aus derivativen Finanzinstrumenten ohne Grundgeschäft  |                      |                      |                  |
| 2243        | Gewinnentnahmen von Unternehmungen und marktbestimmten Betrieben der Gebietskörperschaft (innerhalb der Gebietskörperschaft)  |                      |                      |                  |
| 2244        | Sonstiger Finanzaufwand   |                      |                      |                  |
| 2245        | Nicht finanzierungswirksamer Finanzaufwand  |                      |                      |                  |
| <b>22</b>   | <b>Summe Aufwendungen</b>   | <b>1.461.300,00</b>  | <b>1.455.800,00</b>  | <b>5.500,00</b>  |
| <b>SA0</b>  | <b>Saldo (0) Nettoergebnis (21 - 22)</b>  | <b>-1.446.500,00</b> | <b>-1.455.800,00</b> | <b>9.300,00</b>  |
| <b>230</b>  | <b>Entnahmen von Haushaltsrücklagen</b>   | <b>0,00</b>          | <b>0,00</b>          | <b>0,00</b>      |
| 2301        | Entnahmen von Haushaltsrücklagen  |                      |                      |                  |
| <b>240</b>  | <b>Zuweisung an Haushaltsrücklagen</b>  | <b>0,00</b>          | <b>0,00</b>          | <b>0,00</b>      |
| 2401        | Zuweisung an Haushaltsrücklagen   |                      |                      |                  |
| <b>23</b>   | <b>Summe Haushaltsrücklagen</b>   | <b>0,00</b>          | <b>0,00</b>          | <b>0,00</b>      |
| <b>SA00</b> | <b>Nettoergebnis nach Zuweisung und Entnahmen von Haushaltsrücklagen (Saldo 0 +/- SU23)</b>                                   | <b>-1.446.500,00</b> | <b>-1.455.800,00</b> | <b>9.300,00</b>  |

**Straßen- und Wasserbau, Verkehr (Gruppe 6)**

| MVAG       | Mittelverwendungs- und -aufbringungsgruppen (1. und 2. Ebene)   | VA 2023 inkl. NVA | VA 2023           | 1. NVA            |
|------------|---|-------------------|-------------------|-------------------|
| <b>211</b> | <b>Erträge aus der operativen Verwaltungstätigkeit</b>  | <b>476.000,00</b> | <b>269.100,00</b> | <b>206.900,00</b> |
| 2111       | Erträge aus eigenen Abgaben   |                   |                   |                   |
| 2112       | Erträge aus Ertragsanteilen   |                   |                   |                   |
| 2113       | Erträge aus Gebühren  |                   |                   |                   |
| 2114       | Erträge aus Leistungen  |                   |                   |                   |
| 2115       | Erträge aus Besitz und wirtschaftlicher Tätigkeit   |                   |                   |                   |
| 2116       | Erträge aus Veräußerung und sonstige Erträge  | 475.200,00        | 268.300,00        | 206.900,00        |
| 2117       | Nicht finanzierungswirksame operative Erträge   | 800,00            | 800,00            |                   |
| <b>212</b> | <b>Erträge aus Transfers</b>  | <b>289.800,00</b> | <b>289.800,00</b> | <b>0,00</b>       |
| 2121       | Transferertrag von Trägern des öffentlichen Rechts  | 271.700,00        | 271.700,00        |                   |
| 2122       | Transferertrag von Beteiligungen  |                   |                   |                   |
| 2123       | Transferertrag von Unternehmen (mit Finanzunternehmen)  |                   |                   |                   |
| 2124       | Transferertrag von Haushalten und Organisationen ohne Erwerbscharakter  | 14.000,00         | 14.000,00         |                   |
| 2125       | Transferertrag vom Ausland  |                   |                   |                   |
| 2126       | Investitions- und Tilgungszuschüsse zwischen Unternehmungen und Betrieben der Gebietskörperschaft und der Gebietskörperschaft |                   |                   |                   |
| 2127       | Nicht finanzierungswirksamer Transferertrag   | 4.100,00          | 4.100,00          |                   |
| <b>213</b> | <b>Finanzerträge</b>  | <b>0,00</b>       | <b>0,00</b>       | <b>0,00</b>       |
| 2131       | Erträge aus Zinsen  |                   |                   |                   |
| 2132       | Erträge aus Zinsen aus derivativen Finanzinstrumenten ohne Grundgeschäft  |                   |                   |                   |
| 2133       | Erträge aus Gewinnentnahmen von marktbestimmten Betrieben   |                   |                   |                   |
| 2134       | Sonstige Finanzerträge  |                   |                   |                   |
| 2135       | Erträge aus Dividenden/Gewinnausschüttungen   |                   |                   |                   |
| 2136       | Sonstige nicht finanzierungswirksame Finanzerträge  |                   |                   |                   |
| <b>21</b>  | <b>Summe Erträge</b>  | <b>765.800,00</b> | <b>558.900,00</b> | <b>206.900,00</b> |
| <b>221</b> | <b>Personalaufwand</b>  | <b>56.500,00</b>  | <b>56.500,00</b>  | <b>0,00</b>       |
| 2211       | Personalaufwand (Bezüge, Nebengeb., Mehrleistungen)   | 43.400,00         | 43.400,00         |                   |
| 2212       | Gesetzlicher und freiwilliger Sozialaufwand   | 10.900,00         | 10.900,00         |                   |
| 2213       | Sonstiger Personalaufwand   |                   |                   |                   |
| 2214       | Nicht finanzierungswirksamer Personalaufwand  | 2.200,00          | 2.200,00          |                   |
| <b>222</b> | <b>Sachaufwand (ohne Transferaufwand)</b>   | <b>782.100,00</b> | <b>567.200,00</b> | <b>214.900,00</b> |
| 2221       | Gebrauchs- und Verbrauchsgüter, Handelswaren  | 11.300,00         | 6.300,00          | 5.000,00          |
| 2222       | Verwaltungs- und Betriebsaufwand  |                   |                   |                   |

# 1. Nachtragsvoranschlag 2023

# NVA Ergebnishaushalt Bereichsbudget 1. und 2. Ebene (Anlage 1a)

Marktgemeinde Bisamberg

## Straßen- und Wasserbau, Verkehr (Gruppe 6)

| MVAG        | Mittelverwendungs- und -aufbringungsgruppen (1. und 2. Ebene)   | VA 2023 inkl. NVA | VA 2023           | 1. NVA            |
|-------------|---|-------------------|-------------------|-------------------|
| 2223        | Leasing- und Mietaufwand  | 1.000,00          |                   | 1.000,00          |
| 2224        | Instandhaltung  | 83.500,00         | 83.500,00         |                   |
| 2225        | Sonstiger Sachaufwand   | 477.500,00        | 268.600,00        | 208.900,00        |
| 2226        | Nicht finanzierungswirksamer Sachaufwand  | 208.800,00        | 208.800,00        |                   |
| <b>223</b>  | <b>Transferaufwand (laufende Transfers und Kapitaltransfers)</b>  | <b>9.500,00</b>   | <b>9.500,00</b>   | <b>0,00</b>       |
| 2231        | Transferaufwand an Träger des öffentlichen Rechts   | 9.500,00          | 9.500,00          |                   |
| 2232        | Transferaufwand an Beteiligungen  |                   |                   |                   |
| 2233        | Transferaufwand an Unternehmen (mit Finanzunternehmen)  |                   |                   |                   |
| 2234        | Transferaufwand an Haushalte und Organisationen ohne Erwerbscharakter   |                   |                   |                   |
| 2235        | Transferaufwand an das Ausland  |                   |                   |                   |
| 2236        | Investitions- und Tilgungszuschüsse zwischen Unternehmungen und Betrieben der Gebietskörperschaft und der Gebietskörperschaft |                   |                   |                   |
| 2237        | Nicht finanzierungswirksamer Transferaufwand  |                   |                   |                   |
| <b>224</b>  | <b>Finanzaufwand</b>  | <b>2.400,00</b>   | <b>2.400,00</b>   | <b>0,00</b>       |
| 2241        | Zinsen aus Finanzschulden, Finanzierungsleasing, Forderungskauf und derivativen Finanzinstrumenten mit Grundgeschäft          | 2.400,00          | 2.400,00          |                   |
| 2242        | Zinsen und sonstige Aufwendungen aus derivativen Finanzinstrumenten ohne Grundgeschäft  |                   |                   |                   |
| 2243        | Gewinnentnahmen von Unternehmungen und marktbestimmten Betrieben der Gebietskörperschaft (innerhalb der Gebietskörperschaft)  |                   |                   |                   |
| 2244        | Sonstiger Finanzaufwand   |                   |                   |                   |
| 2245        | Nicht finanzierungswirksamer Finanzaufwand  |                   |                   |                   |
| <b>22</b>   | <b>Summe Aufwendungen</b>   | <b>850.500,00</b> | <b>635.600,00</b> | <b>214.900,00</b> |
| <b>SA0</b>  | <b>Saldo (0) Nettoergebnis (21 - 22)</b>  | <b>-84.700,00</b> | <b>-76.700,00</b> | <b>-8.000,00</b>  |
| <b>230</b>  | <b>Entnahmen von Haushaltsrücklagen</b>   | <b>0,00</b>       | <b>0,00</b>       | <b>0,00</b>       |
| 2301        | Entnahmen von Haushaltsrücklagen  |                   |                   |                   |
| <b>240</b>  | <b>Zuweisung an Haushaltsrücklagen</b>  | <b>0,00</b>       | <b>0,00</b>       | <b>0,00</b>       |
| 2401        | Zuweisung an Haushaltsrücklagen   |                   |                   |                   |
| <b>23</b>   | <b>Summe Haushaltsrücklagen</b>   | <b>0,00</b>       | <b>0,00</b>       | <b>0,00</b>       |
| <b>SA00</b> | <b>Nettoergebnis nach Zuweisung und Entnahmen von Haushaltsrücklagen (Saldo 0 +/- SU23)</b>                                   | <b>-84.700,00</b> | <b>-76.700,00</b> | <b>-8.000,00</b>  |



**Wirtschaftsförderung (Gruppe 7)**

| MVAG       | Mittelverwendungs- und -aufbringungsgruppen (1. und 2. Ebene)   | VA 2023 inkl. NVA | VA 2023          | 1. NVA      |
|------------|---|-------------------|------------------|-------------|
| <b>211</b> | <b>Erträge aus der operativen Verwaltungstätigkeit</b>  | <b>0,00</b>       | <b>0,00</b>      | <b>0,00</b> |
| 2111       | Erträge aus eigenen Abgaben   |                   |                  |             |
| 2112       | Erträge aus Ertragsanteilen   |                   |                  |             |
| 2113       | Erträge aus Gebühren  |                   |                  |             |
| 2114       | Erträge aus Leistungen  |                   |                  |             |
| 2115       | Erträge aus Besitz und wirtschaftlicher Tätigkeit   |                   |                  |             |
| 2116       | Erträge aus Veräußerung und sonstige Erträge  |                   |                  |             |
| 2117       | Nicht finanzierungswirksame operative Erträge   |                   |                  |             |
| <b>212</b> | <b>Erträge aus Transfers</b>  | <b>12.700,00</b>  | <b>12.700,00</b> | <b>0,00</b> |
| 2121       | Transferertrag von Trägern des öffentlichen Rechts  | 12.700,00         | 12.700,00        |             |
| 2122       | Transferertrag von Beteiligungen  |                   |                  |             |
| 2123       | Transferertrag von Unternehmen (mit Finanzunternehmen)  |                   |                  |             |
| 2124       | Transferertrag von Haushalten und Organisationen ohne Erwerbscharakter  |                   |                  |             |
| 2125       | Transferertrag vom Ausland  |                   |                  |             |
| 2126       | Investitions- und Tilgungszuschüsse zwischen Unternehmungen und Betrieben der Gebietskörperschaft und der Gebietskörperschaft |                   |                  |             |
| 2127       | Nicht finanzierungswirksamer Transferertrag   |                   |                  |             |
| <b>213</b> | <b>Finanzerträge</b>  | <b>0,00</b>       | <b>0,00</b>      | <b>0,00</b> |
| 2131       | Erträge aus Zinsen  |                   |                  |             |
| 2132       | Erträge aus Zinsen aus derivativen Finanzinstrumenten ohne Grundgeschäft  |                   |                  |             |
| 2133       | Erträge aus Gewinnentnahmen von marktbestimmten Betrieben   |                   |                  |             |
| 2134       | Sonstige Finanzerträge  |                   |                  |             |
| 2135       | Erträge aus Dividenden/Gewinnausschüttungen   |                   |                  |             |
| 2136       | Sonstige nicht finanzierungswirksame Finanzerträge  |                   |                  |             |
| <b>21</b>  | <b>Summe Erträge</b>  | <b>12.700,00</b>  | <b>12.700,00</b> | <b>0,00</b> |
| <b>221</b> | <b>Personalaufwand</b>  | <b>0,00</b>       | <b>0,00</b>      | <b>0,00</b> |
| 2211       | Personalaufwand (Bezüge, Nebengeb., Mehrleistungen)   |                   |                  |             |
| 2212       | Gesetzlicher und freiwilliger Sozialaufwand   |                   |                  |             |
| 2213       | Sonstiger Personalaufwand   |                   |                  |             |
| 2214       | Nicht finanzierungswirksamer Personalaufwand  |                   |                  |             |
| <b>222</b> | <b>Sachaufwand (ohne Transferaufwand)</b>   | <b>38.100,00</b>  | <b>38.100,00</b> | <b>0,00</b> |
| 2221       | Gebrauchs- und Verbrauchsgüter, Handelswaren  |                   |                  |             |
| 2222       | Verwaltungs- und Betriebsaufwand  | 35.300,00         | 35.300,00        |             |

# 1. Nachtragsvoranschlag 2023

# NVA Ergebnishaushalt Bereichsbudget 1. und 2. Ebene (Anlage 1a)

Marktgemeinde Bisamberg

## Wirtschaftsförderung (Gruppe 7)

| MVAG        | Mittelverwendungs- und -aufbringungsgruppen (1. und 2. Ebene)   | VA 2023 inkl. NVA | VA 2023           | 1. NVA      |
|-------------|---|-------------------|-------------------|-------------|
| 2223        | Leasing- und Mietaufwand  |                   |                   |             |
| 2224        | Instandhaltung  | 400,00            | 400,00            |             |
| 2225        | Sonstiger Sachaufwand   | 1.100,00          | 1.100,00          |             |
| 2226        | Nicht finanzierungswirksamer Sachaufwand  | 1.300,00          | 1.300,00          |             |
| <b>223</b>  | <b>Transferaufwand (laufende Transfers und Kapitaltransfers)</b>  | <b>26.900,00</b>  | <b>26.900,00</b>  | <b>0,00</b> |
| 2231        | Transferaufwand an Träger des öffentlichen Rechts   | 11.100,00         | 11.100,00         |             |
| 2232        | Transferaufwand an Beteiligungen  |                   |                   |             |
| 2233        | Transferaufwand an Unternehmen (mit Finanzunternehmen)  |                   |                   |             |
| 2234        | Transferaufwand an Haushalte und Organisationen ohne Erwerbscharakter   | 15.800,00         | 15.800,00         |             |
| 2235        | Transferaufwand an das Ausland  |                   |                   |             |
| 2236        | Investitions- und Tilgungszuschüsse zwischen Unternehmungen und Betrieben der Gebietskörperschaft und der Gebietskörperschaft |                   |                   |             |
| 2237        | Nicht finanzierungswirksamer Transferaufwand  |                   |                   |             |
| <b>224</b>  | <b>Finanzaufwand</b>  | <b>0,00</b>       | <b>0,00</b>       | <b>0,00</b> |
| 2241        | Zinsen aus Finanzschulden, Finanzierungsleasing, Forderungskauf und derivativen Finanzinstrumenten mit Grundgeschäft          |                   |                   |             |
| 2242        | Zinsen und sonstige Aufwendungen aus derivativen Finanzinstrumenten ohne Grundgeschäft  |                   |                   |             |
| 2243        | Gewinnentnahmen von Unternehmungen und marktbestimmten Betrieben der Gebietskörperschaft (innerhalb der Gebietskörperschaft)  |                   |                   |             |
| 2244        | Sonstiger Finanzaufwand   |                   |                   |             |
| 2245        | Nicht finanzierungswirksamer Finanzaufwand  |                   |                   |             |
| <b>22</b>   | <b>Summe Aufwendungen</b>   | <b>65.000,00</b>  | <b>65.000,00</b>  | <b>0,00</b> |
| <b>SA0</b>  | <b>Saldo (0) Nettoergebnis (21 - 22)</b>  | <b>-52.300,00</b> | <b>-52.300,00</b> | <b>0,00</b> |
| <b>230</b>  | <b>Entnahmen von Haushaltsrücklagen</b>   | <b>0,00</b>       | <b>0,00</b>       | <b>0,00</b> |
| 2301        | Entnahmen von Haushaltsrücklagen  |                   |                   |             |
| <b>240</b>  | <b>Zuweisung an Haushaltsrücklagen</b>  | <b>0,00</b>       | <b>0,00</b>       | <b>0,00</b> |
| 2401        | Zuweisung an Haushaltsrücklagen   |                   |                   |             |
| <b>23</b>   | <b>Summe Haushaltsrücklagen</b>   | <b>0,00</b>       | <b>0,00</b>       | <b>0,00</b> |
| <b>SA00</b> | <b>Nettoergebnis nach Zuweisung und Entnahmen von Haushaltsrücklagen (Saldo 0 +/- SU23)</b>                                   | <b>-52.300,00</b> | <b>-52.300,00</b> | <b>0,00</b> |

**Dienstleistungen (Gruppe 8)**

| MVAG       | Mittelverwendungs- und -aufbringungsgruppen (1. und 2. Ebene)   | VA 2023 inkl. NVA   | VA 2023             | 1. NVA            |
|------------|---|---------------------|---------------------|-------------------|
| <b>211</b> | <b>Erträge aus der operativen Verwaltungstätigkeit</b>  | <b>2.938.300,00</b> | <b>2.625.800,00</b> | <b>312.500,00</b> |
| 2111       | Erträge aus eigenen Abgaben   | 30.000,00           | 30.000,00           |                   |
| 2112       | Erträge aus Ertragsanteilen   |                     |                     |                   |
| 2113       | Erträge aus Gebühren  | 1.954.000,00        | 1.954.000,00        |                   |
| 2114       | Erträge aus Leistungen  | 65.300,00           | 65.300,00           |                   |
| 2115       | Erträge aus Besitz und wirtschaftlicher Tätigkeit   | 269.100,00          | 263.900,00          | 5.200,00          |
| 2116       | Erträge aus Veräußerung und sonstige Erträge  | 613.400,00          | 306.100,00          | 307.300,00        |
| 2117       | Nicht finanzierungswirksame operative Erträge   | 6.500,00            | 6.500,00            |                   |
| <b>212</b> | <b>Erträge aus Transfers</b>  | <b>203.000,00</b>   | <b>200.100,00</b>   | <b>2.900,00</b>   |
| 2121       | Transferertrag von Trägern des öffentlichen Rechts  | 146.800,00          | 143.900,00          | 2.900,00          |
| 2122       | Transferertrag von Beteiligungen  |                     |                     |                   |
| 2123       | Transferertrag von Unternehmen (mit Finanzunternehmen)  |                     |                     |                   |
| 2124       | Transferertrag von Haushalten und Organisationen ohne Erwerbscharakter  |                     |                     |                   |
| 2125       | Transferertrag vom Ausland  |                     |                     |                   |
| 2126       | Investitions- und Tilgungszuschüsse zwischen Unternehmungen und Betrieben der Gebietskörperschaft und der Gebietskörperschaft |                     |                     |                   |
| 2127       | Nicht finanzierungswirksamer Transferertrag   | 56.200,00           | 56.200,00           |                   |
| <b>213</b> | <b>Finanzerträge</b>  | <b>0,00</b>         | <b>0,00</b>         | <b>0,00</b>       |
| 2131       | Erträge aus Zinsen  |                     |                     |                   |
| 2132       | Erträge aus Zinsen aus derivativen Finanzinstrumenten ohne Grundgeschäft  |                     |                     |                   |
| 2133       | Erträge aus Gewinnentnahmen von marktbestimmten Betrieben   |                     |                     |                   |
| 2134       | Sonstige Finanzerträge  |                     |                     |                   |
| 2135       | Erträge aus Dividenden/Gewinnausschüttungen   |                     |                     |                   |
| 2136       | Sonstige nicht finanzierungswirksame Finanzerträge  |                     |                     |                   |
| <b>21</b>  | <b>Summe Erträge</b>  | <b>3.141.300,00</b> | <b>2.825.900,00</b> | <b>315.400,00</b> |
| <b>221</b> | <b>Personalaufwand</b>  | <b>798.600,00</b>   | <b>798.600,00</b>   | <b>0,00</b>       |
| 2211       | Personalaufwand (Bezüge, Nebengeb., Mehrleistungen)   | 625.100,00          | 625.100,00          |                   |
| 2212       | Gesetzlicher und freiwilliger Sozialaufwand   | 152.300,00          | 152.300,00          |                   |
| 2213       | Sonstiger Personalaufwand   |                     |                     |                   |
| 2214       | Nicht finanzierungswirksamer Personalaufwand  | 21.200,00           | 21.200,00           |                   |
| <b>222</b> | <b>Sachaufwand (ohne Transferaufwand)</b>   | <b>2.101.000,00</b> | <b>1.693.400,00</b> | <b>407.600,00</b> |
| 2221       | Gebrauchs- und Verbrauchsgüter, Handelswaren  | 52.400,00           | 51.400,00           | 1.000,00          |
| 2222       | Verwaltungs- und Betriebsaufwand  | 310.500,00          | 281.400,00          | 29.100,00         |

# 1. Nachtragsvoranschlag 2023

# NVA Ergebnishaushalt Bereichsbudget 1. und 2. Ebene (Anlage 1a)

Marktgemeinde Bisamberg

## Dienstleistungen (Gruppe 8)

| MVAG        | Mittelverwendungs- und -aufbringungsgruppen (1. und 2. Ebene)   | VA 2023 inkl. NVA   | VA 2023             | 1. NVA             |
|-------------|---|---------------------|---------------------|--------------------|
| 2223        | Leasing- und Mietaufwand  | 8.400,00            | 5.900,00            | 2.500,00           |
| 2224        | Instandhaltung  | 272.500,00          | 197.900,00          | 74.600,00          |
| 2225        | Sonstiger Sachaufwand   | 789.900,00          | 489.500,00          | 300.400,00         |
| 2226        | Nicht finanzierungswirksamer Sachaufwand  | 667.300,00          | 667.300,00          |                    |
| <b>223</b>  | <b>Transferaufwand (laufende Transfers und Kapitaltransfers)</b>  | <b>1.109.100,00</b> | <b>1.098.600,00</b> | <b>10.500,00</b>   |
| 2231        | Transferaufwand an Träger des öffentlichen Rechts   |                     |                     |                    |
| 2232        | Transferaufwand an Beteiligungen  |                     |                     |                    |
| 2233        | Transferaufwand an Unternehmen (mit Finanzunternehmen)  | 1.108.400,00        | 1.097.900,00        | 10.500,00          |
| 2234        | Transferaufwand an Haushalte und Organisationen ohne Erwerbscharakter   | 700,00              | 700,00              |                    |
| 2235        | Transferaufwand an das Ausland  |                     |                     |                    |
| 2236        | Investitions- und Tilgungszuschüsse zwischen Unternehmungen und Betrieben der Gebietskörperschaft und der Gebietskörperschaft |                     |                     |                    |
| 2237        | Nicht finanzierungswirksamer Transferaufwand  |                     |                     |                    |
| <b>224</b>  | <b>Finanzaufwand</b>  | <b>22.000,00</b>    | <b>19.700,00</b>    | <b>2.300,00</b>    |
| 2241        | Zinsen aus Finanzschulden, Finanzierungsleasing, Forderungskauf und derivativen Finanzinstrumenten mit Grundgeschäft          | 22.000,00           | 19.700,00           | 2.300,00           |
| 2242        | Zinsen und sonstige Aufwendungen aus derivativen Finanzinstrumenten ohne Grundgeschäft  |                     |                     |                    |
| 2243        | Gewinnentnahmen von Unternehmungen und marktbestimmten Betrieben der Gebietskörperschaft (innerhalb der Gebietskörperschaft)  |                     |                     |                    |
| 2244        | Sonstiger Finanzaufwand   |                     |                     |                    |
| 2245        | Nicht finanzierungswirksamer Finanzaufwand  |                     |                     |                    |
| <b>22</b>   | <b>Summe Aufwendungen</b>   | <b>4.030.700,00</b> | <b>3.610.300,00</b> | <b>420.400,00</b>  |
| <b>SA0</b>  | <b>Saldo (0) Nettoergebnis (21 - 22)</b>  | <b>-889.400,00</b>  | <b>-784.400,00</b>  | <b>-105.000,00</b> |
| <b>230</b>  | <b>Entnahmen von Haushaltsrücklagen</b>   | <b>0,00</b>         | <b>0,00</b>         | <b>0,00</b>        |
| 2301        | Entnahmen von Haushaltsrücklagen  |                     |                     |                    |
| <b>240</b>  | <b>Zuweisung an Haushaltsrücklagen</b>  | <b>0,00</b>         | <b>0,00</b>         | <b>0,00</b>        |
| 2401        | Zuweisung an Haushaltsrücklagen   |                     |                     |                    |
| <b>23</b>   | <b>Summe Haushaltsrücklagen</b>   | <b>0,00</b>         | <b>0,00</b>         | <b>0,00</b>        |
| <b>SA00</b> | <b>Nettoergebnis nach Zuweisung und Entnahmen von Haushaltsrücklagen (Saldo 0 +/- SU23)</b>                                   | <b>-889.400,00</b>  | <b>-784.400,00</b>  | <b>-105.000,00</b> |

## Finanzwirtschaft (Gruppe 9)

| MVAG       | Mittelverwendungs- und -aufbringungsgruppen (1. und 2. Ebene)   | VA 2023 inkl. NVA   | VA 2023             | 1. NVA            |
|------------|---|---------------------|---------------------|-------------------|
| <b>211</b> | <b>Erträge aus der operativen Verwaltungstätigkeit</b>  | <b>6.477.700,00</b> | <b>6.553.700,00</b> | <b>-76.000,00</b> |
| 2111       | Erträge aus eigenen Abgaben   | 1.499.200,00        | 1.529.200,00        | -30.000,00        |
| 2112       | Erträge aus Ertragsanteilen   | 4.977.000,00        | 5.023.000,00        | -46.000,00        |
| 2113       | Erträge aus Gebühren  |                     |                     |                   |
| 2114       | Erträge aus Leistungen  | 1.500,00            | 1.500,00            |                   |
| 2115       | Erträge aus Besitz und wirtschaftlicher Tätigkeit   |                     |                     |                   |
| 2116       | Erträge aus Veräußerung und sonstige Erträge  |                     |                     |                   |
| 2117       | Nicht finanzierungswirksame operative Erträge   |                     |                     |                   |
| <b>212</b> | <b>Erträge aus Transfers</b>  | <b>152.000,00</b>   | <b>139.800,00</b>   | <b>12.200,00</b>  |
| 2121       | Transferertrag von Trägern des öffentlichen Rechts  | 152.000,00          | 139.800,00          | 12.200,00         |
| 2122       | Transferertrag von Beteiligungen  |                     |                     |                   |
| 2123       | Transferertrag von Unternehmen (mit Finanzunternehmen)  |                     |                     |                   |
| 2124       | Transferertrag von Haushalten und Organisationen ohne Erwerbscharakter  |                     |                     |                   |
| 2125       | Transferertrag vom Ausland  |                     |                     |                   |
| 2126       | Investitions- und Tilgungszuschüsse zwischen Unternehmungen und Betrieben der Gebietskörperschaft und der Gebietskörperschaft |                     |                     |                   |
| 2127       | Nicht finanzierungswirksamer Transferertrag   |                     |                     |                   |
| <b>213</b> | <b>Finanzerträge</b>  | <b>200,00</b>       | <b>200,00</b>       | <b>0,00</b>       |
| 2131       | Erträge aus Zinsen  | 200,00              | 200,00              |                   |
| 2132       | Erträge aus Zinsen aus derivativen Finanzinstrumenten ohne Grundgeschäft  |                     |                     |                   |
| 2133       | Erträge aus Gewinnentnahmen von marktbestimmten Betrieben   |                     |                     |                   |
| 2134       | Sonstige Finanzerträge  |                     |                     |                   |
| 2135       | Erträge aus Dividenden/Gewinnausschüttungen   |                     |                     |                   |
| 2136       | Sonstige nicht finanzierungswirksame Finanzerträge  |                     |                     |                   |
| <b>21</b>  | <b>Summe Erträge</b>  | <b>6.629.900,00</b> | <b>6.693.700,00</b> | <b>-63.800,00</b> |
| <b>221</b> | <b>Personalaufwand</b>  | <b>0,00</b>         | <b>0,00</b>         | <b>0,00</b>       |
| 2211       | Personalaufwand (Bezüge, Nebengeb., Mehrleistungen)   |                     |                     |                   |
| 2212       | Gesetzlicher und freiwilliger Sozialaufwand   |                     |                     |                   |
| 2213       | Sonstiger Personalaufwand   |                     |                     |                   |
| 2214       | Nicht finanzierungswirksamer Personalaufwand  |                     |                     |                   |
| <b>222</b> | <b>Sachaufwand (ohne Transferaufwand)</b>   | <b>4.700,00</b>     | <b>700,00</b>       | <b>4.000,00</b>   |
| 2221       | Gebrauchs- und Verbrauchsgüter, Handelswaren  |                     |                     |                   |
| 2222       | Verwaltungs- und Betriebsaufwand  |                     |                     |                   |

# 1. Nachtragsvoranschlag 2023

# NVA Ergebnishaushalt Bereichsbudget 1. und 2. Ebene (Anlage 1a)

Marktgemeinde Bisamberg

## Finanzwirtschaft (Gruppe 9)

| MVAG        | Mittelverwendungs- und -aufbringungsgruppen (1. und 2. Ebene)   | VA 2023 inkl. NVA   | VA 2023             | 1. NVA            |
|-------------|---|---------------------|---------------------|-------------------|
| 2223        | Leasing- und Mietaufwand  |                     |                     |                   |
| 2224        | Instandhaltung  |                     |                     |                   |
| 2225        | Sonstiger Sachaufwand   | 4.700,00            | 700,00              | 4.000,00          |
| 2226        | Nicht finanzierungswirksamer Sachaufwand  |                     |                     |                   |
| <b>223</b>  | <b>Transferaufwand (laufende Transfers und Kapitaltransfers)</b>  | <b>0,00</b>         | <b>0,00</b>         | <b>0,00</b>       |
| 2231        | Transferaufwand an Träger des öffentlichen Rechts   |                     |                     |                   |
| 2232        | Transferaufwand an Beteiligungen  |                     |                     |                   |
| 2233        | Transferaufwand an Unternehmen (mit Finanzunternehmen)  |                     |                     |                   |
| 2234        | Transferaufwand an Haushalte und Organisationen ohne Erwerbscharakter   |                     |                     |                   |
| 2235        | Transferaufwand an das Ausland  |                     |                     |                   |
| 2236        | Investitions- und Tilgungszuschüsse zwischen Unternehmungen und Betrieben der Gebietskörperschaft und der Gebietskörperschaft |                     |                     |                   |
| 2237        | Nicht finanzierungswirksamer Transferaufwand  |                     |                     |                   |
| <b>224</b>  | <b>Finanzaufwand</b>  | <b>500,00</b>       | <b>500,00</b>       | <b>0,00</b>       |
| 2241        | Zinsen aus Finanzschulden, Finanzierungsleasing, Forderungskauf und derivativen Finanzinstrumenten mit Grundgeschäft          |                     |                     |                   |
| 2242        | Zinsen und sonstige Aufwendungen aus derivativen Finanzinstrumenten ohne Grundgeschäft  |                     |                     |                   |
| 2243        | Gewinnentnahmen von Unternehmungen und marktbestimmten Betrieben der Gebietskörperschaft (innerhalb der Gebietskörperschaft)  |                     |                     |                   |
| 2244        | Sonstiger Finanzaufwand   | 500,00              | 500,00              |                   |
| 2245        | Nicht finanzierungswirksamer Finanzaufwand  |                     |                     |                   |
| <b>22</b>   | <b>Summe Aufwendungen</b>   | <b>5.200,00</b>     | <b>1.200,00</b>     | <b>4.000,00</b>   |
| <b>SA0</b>  | <b>Saldo (0) Nettoergebnis (21 - 22)</b>  | <b>6.624.700,00</b> | <b>6.692.500,00</b> | <b>-67.800,00</b> |
| <b>230</b>  | <b>Entnahmen von Haushaltsrücklagen</b>   | <b>0,00</b>         | <b>0,00</b>         | <b>0,00</b>       |
| 2301        | Entnahmen von Haushaltsrücklagen  |                     |                     |                   |
| <b>240</b>  | <b>Zuweisung an Haushaltsrücklagen</b>  | <b>0,00</b>         | <b>0,00</b>         | <b>0,00</b>       |
| 2401        | Zuweisung an Haushaltsrücklagen   |                     |                     |                   |
| <b>23</b>   | <b>Summe Haushaltsrücklagen</b>   | <b>0,00</b>         | <b>0,00</b>         | <b>0,00</b>       |
| <b>SA00</b> | <b>Nettoergebnis nach Zuweisung und Entnahmen von Haushaltsrücklagen (Saldo 0 +/- SU23)</b>                                   | <b>6.624.700,00</b> | <b>6.692.500,00</b> | <b>-67.800,00</b> |

1. NVA Finanzierungshaushalt Gesamt 1. Ebene (Anlage 1b)  
- interne Vergütungen enthalten





# 1. Nachtragsvoranschlag 2023

Marktgemeinde Bisamberg

# NVA Finanzierungshaushalt Gesamt 1. Ebene (Anlage 1b) - interne Vergütungen enthalten

| MVAG                      | Mittelverwendungs- und -aufbringungsgruppen (1. Ebene)                    | VA 2023 inkl. NVA    | VA 2023              | 1. NVA              |
|---------------------------|---|----------------------|----------------------|---------------------|
| <b>OPERATIVE GEBARUNG</b> |   |                      |                      |                     |
| 311                       | Einzahlungen aus der operativen Verwaltungstätigkeit                      | 10.392.100,00        | 9.896.800,00         | 495.300,00          |
| 312                       | Einzahlungen aus Transfers (ohne Kapitaltransfers)                        | 633.700,00           | 614.700,00           | 19.000,00           |
| 313                       | Einzahlungen aus Finanzerträgen   | 200,00               | 200,00               |                     |
| <b>31</b>                 | <b>Summe Einzahlungen operative Gebarung</b>                              | <b>11.026.000,00</b> | <b>10.511.700,00</b> | <b>514.300,00</b>   |
| 321                       | Auszahlungen aus Personalaufwand  | 2.261.800,00         | 2.248.700,00         | 13.100,00           |
| 322                       | Auszahlungen aus Sachaufwand (ohne Transferaufwand)                       | 3.800.100,00         | 3.104.500,00         | 695.600,00          |
| 323                       | Auszahlungen aus Transfers (ohne Kapitaltransfers)                        | 4.264.400,00         | 4.266.600,00         | -2.200,00           |
| 324                       | Auszahlungen aus Finanzaufwand  | 100.300,00           | 55.400,00            | 44.900,00           |
| <b>32</b>                 | <b>Summe Auszahlungen operative Gebarung</b>                              | <b>10.426.600,00</b> | <b>9.675.200,00</b>  | <b>751.400,00</b>   |
| <b>SA1</b>                | <b>Saldo (1) Geldfluss aus der Operativen Gebarung (31 – 32)</b>          | <b>599.400,00</b>    | <b>836.500,00</b>    | <b>-237.100,00</b>  |
| <b>INVESTIVE GEBARUNG</b> |   |                      |                      |                     |
| 331                       | Einzahlungen aus der Investitionstätigkeit                                | 877.000,00           | 877.000,00           |                     |
| 332                       | Einzahlungen aus der Rückzahlung von Darlehen sowie gewährten Vorschüssen |                      |                      |                     |
| 333                       | Einzahlungen aus Kapitaltransfers   | 1.843.300,00         | 984.700,00           | 858.600,00          |
| <b>33</b>                 | <b>Summe Einzahlungen investive Gebarung</b>                              | <b>2.720.300,00</b>  | <b>1.861.700,00</b>  | <b>858.600,00</b>   |
| 341                       | Auszahlungen aus der Investitionstätigkeit                                | 5.418.300,00         | 3.993.400,00         | 1.424.900,00        |
| 342                       | Auszahlungen von gewährten Darlehen sowie gewährten Vorschüssen           |                      |                      |                     |
| 343                       | Auszahlungen aus Kapitaltransfers   | 17.500,00            | 10.000,00            | 7.500,00            |
| <b>34</b>                 | <b>Summe Auszahlungen investive Gebarung</b>                              | <b>5.435.800,00</b>  | <b>4.003.400,00</b>  | <b>1.432.400,00</b> |
| <b>SA2</b>                | <b>Saldo (2) Geldfluss aus der Investiven Gebarung (33 – 34)</b>          | <b>-2.715.500,00</b> | <b>-2.141.700,00</b> | <b>-573.800,00</b>  |
| <b>SA3</b>                | <b>Saldo (3) Nettofinanzierungssaldo (Saldo 1 + Saldo 2)</b>              | <b>-2.116.100,00</b> | <b>-1.305.200,00</b> | <b>-810.900,00</b>  |

# 1. Nachtragsvoranschlag 2023

# NVA Finanzierungshaushalt Gesamt 1. Ebene (Anlage 1b) - interne Vergütungen enthalten

Marktgemeinde Bisamberg

| MVAG                          | Mittelverwendungs- und -aufbringungsgruppen (1. Ebene)  | VA 2023 inkl. NVA    | VA 2023             | 1. NVA               |
|-------------------------------|---|----------------------|---------------------|----------------------|
| <b>FINANZIERUNGSTÄTIGKEIT</b> |   |                      |                     |                      |
| 351                           | Einzahlungen aus der Aufnahme von Finanzschulden  | 1.001.100,00         | 1.291.100,00        | -290.000,00          |
| 353                           | Einzahlungen infolge eines Kapitaltausch bei derivativen Finanzinstrumenten mit Grundgeschäft |                      |                     |                      |
| 355                           | Einzahlungen aus dem Abgang von Finanzinstrumenten  |                      |                     |                      |
| <b>35</b>                     | <b>Summe Einzahlungen aus der Finanzierungstätigkeit</b>                                      | <b>1.001.100,00</b>  | <b>1.291.100,00</b> | <b>-290.000,00</b>   |
| 361                           | Auszahlungen aus der Tilgung von Finanzschulden   | 283.900,00           | 283.900,00          |                      |
| 363                           | Auszahlungen infolge eines Kapitaltausch bei derivativen Finanzinstrumenten mit Grundgeschäft |                      |                     |                      |
| 365                           | Auszahlungen für den Erwerb von Finanzinstrumenten  |                      |                     |                      |
| <b>36</b>                     | <b>Summe Auszahlungen aus der Finanzierungstätigkeit</b>                                      | <b>283.900,00</b>    | <b>283.900,00</b>   | <b>0,00</b>          |
| <b>SA4</b>                    | <b>Saldo (4) Geldfluss aus der Finanzierungstätigkeit (35 – 36)</b>                           | <b>717.200,00</b>    | <b>1.007.200,00</b> | <b>-290.000,00</b>   |
| <b>SA5</b>                    | <b>Saldo (5) Geldfluss aus der voranschlagswirksamen Gebarung (Saldo 3 + Saldo 4)</b>         | <b>-1.398.900,00</b> | <b>-298.000,00</b>  | <b>-1.100.900,00</b> |

1. NVA Finanzierungshaushalt Gesamt 1. und 2. Ebene  
(Anlage 1b) - interne Vergütungen enthalten



# 1. Nachtragsvoranschlag 2023

# NVA Finanzierungshaushalt Gesamt 1. und 2. Ebene (Anlage 1b) - interne Vergütungen enthalten

Marktgemeinde Bisamberg

| MVAG       | Mittelverwendungs- und aufbringungsgruppen (1. und 2. Ebene)  | VA 2023 inkl. NVA    | VA 2023              | 1. NVA            |
|------------|---|----------------------|----------------------|-------------------|
| <b>311</b> | <b>Einzahlungen aus der operativen Verwaltungstätigkeit</b>   | <b>10.392.100,00</b> | <b>9.896.800,00</b>  | <b>495.300,00</b> |
| 3111       | Einzahlungen aus eigenen Abgaben  | 1.529.200,00         | 1.559.200,00         | -30.000,00        |
| 3112       | Einzahlungen aus Ertragsanteilen  | 4.977.000,00         | 5.023.000,00         | -46.000,00        |
| 3113       | Einzahlungen aus Gebühren   | 1.954.000,00         | 1.954.000,00         |                   |
| 3114       | Einzahlungen aus Leistungen   | 392.700,00           | 354.900,00           | 37.800,00         |
| 3115       | Einzahlungen aus Besitz und wirtschaftlicher Tätigkeit  | 401.600,00           | 387.000,00           | 14.600,00         |
| 3116       | Einzahlungen aus Veräußerung von geringwertigen Wirtschaftsgütern (GWG) und sonstige Einzahlungen                             | 1.137.600,00         | 618.700,00           | 518.900,00        |
| <b>312</b> | <b>Einzahlungen aus Transfers (ohne Kapitaltransfers)</b>   | <b>633.700,00</b>    | <b>614.700,00</b>    | <b>19.000,00</b>  |
| 3121       | Transferzahlungen von Trägern des öffentlichen Rechts   | 593.300,00           | 574.300,00           | 19.000,00         |
| 3122       | Transferzahlungen von Beteiligungen   |                      |                      |                   |
| 3123       | Transferzahlungen von Unternehmen (inkl. Finanzunternehmen)   | 9.000,00             | 9.000,00             |                   |
| 3124       | Transferzahlungen von Haushalte und Organisationen ohne Erwerbscharakter  | 31.400,00            | 31.400,00            |                   |
| 3125       | Transferzahlungen vom Ausland   |                      |                      |                   |
| 3126       | Investitions- und Tilgungszuschüsse zwischen Unternehmungen und Betrieben der Gebietskörperschaft und der Gebietskörperschaft |                      |                      |                   |
| <b>313</b> | <b>Einzahlungen aus Finanzerträgen</b>  | <b>200,00</b>        | <b>200,00</b>        | <b>0,00</b>       |
| 3131       | Einzahlungen aus Zinserträgen   | 200,00               | 200,00               |                   |
| 3133       | Einzahlungen aus Gewinnentnahmen von marktbestimmten Betrieben  |                      |                      |                   |
| 3134       | Sonstige Einzahlungen aus Finanzerträgen  |                      |                      |                   |
| 3135       | Einzahlungen aus Dividenden/Gewinnausschüttungen  |                      |                      |                   |
| <b>31</b>  | <b>Summe Einzahlungen operative Gebarung</b>  | <b>11.026.000,00</b> | <b>10.511.700,00</b> | <b>514.300,00</b> |
| <b>321</b> | <b>Auszahlungen aus Personalaufwand</b>   | <b>2.261.800,00</b>  | <b>2.248.700,00</b>  | <b>13.100,00</b>  |
| 3211       | Auszahlungen für Personalaufwand Bezüge, Nebengebühren, und Mehrleistungsvergütungen)   | 1.807.800,00         | 1.807.800,00         |                   |
| 3212       | Auszahlungen für gesetzliche und freiwillige Sozialaufwendungen   | 454.000,00           | 440.900,00           | 13.100,00         |
| 3213       | Auszahlungen aus sonstigem Personalaufwand  |                      |                      |                   |
| <b>322</b> | <b>Auszahlungen aus Sachaufwand (ohne Transferaufwand)</b>  | <b>3.800.100,00</b>  | <b>3.104.500,00</b>  | <b>695.600,00</b> |
| 3221       | Auszahlungen für Gebrauchs- und Verbrauchsgüter, Handelswaren   | 230.200,00           | 221.700,00           | 8.500,00          |
| 3222       | Auszahlungen für Verwaltungs- und Betriebsaufwand   | 639.600,00           | 603.300,00           | 36.300,00         |
| 3223       | Auszahlungen für Leasing- und Mietaufwand   | 170.300,00           | 162.600,00           | 7.700,00          |
| 3224       | Auszahlungen für Instandhaltung   | 468.400,00           | 378.700,00           | 89.700,00         |
| 3225       | Sonstige Auszahlungen aus Sachaufwand   | 2.291.600,00         | 1.738.200,00         | 553.400,00        |
| <b>323</b> | <b>Auszahlungen aus Transfers (ohne Kapitaltransfers)</b>   | <b>4.264.400,00</b>  | <b>4.266.600,00</b>  | <b>-2.200,00</b>  |
| 3231       | Transferzahlungen an Träger des öffentlichen Rechts   | 3.033.000,00         | 3.047.400,00         | -14.400,00        |
| 3232       | Transferzahlungen an Beteiligungen  |                      |                      |                   |
| 3233       | Transferzahlungen an Unternehmen (inkl. Finanzunternehmen)  | 1.108.400,00         | 1.097.900,00         | 10.500,00         |
| 3234       | Transferzahlungen an Haushalte und Organisationen ohne Erwerbscharakter   | 123.000,00           | 121.300,00           | 1.700,00          |

# 1. Nachtragsvoranschlag 2023

# NVA Finanzierungshaushalt Gesamt 1. und 2. Ebene (Anlage 1b) - interne Vergütungen enthalten

Marktgemeinde Bisamberg

| MVAG       | Mittelverwendungs- und aufbringungsgruppen (1. und 2. Ebene)  | VA 2023 inkl. NVA    | VA 2023             | 1. NVA              |
|------------|---|----------------------|---------------------|---------------------|
| 3235       | Transferzahlungen an das Ausland  |                      |                     |                     |
| 3236       | Investitions- und Tilgungszuschüsse zwischen Unternehmungen und Betrieben der Gebietskörperschaft und der Gebietskörperschaft   |                      |                     |                     |
| <b>324</b> | <b>Auszahlungen aus Finanzaufwand</b>   | <b>100.300,00</b>    | <b>55.400,00</b>    | <b>44.900,00</b>    |
| 3241       | Auszahlungen für Zinsaufwand, für Finanzierungsleasing, für Forderungskauf, für Finanzschulden und derivative Finanzinstrumente | 99.800,00            | 54.900,00           | 44.900,00           |
| 3242       | Auszahlungen für Zinsen aus derivativen Finanzinstrumenten ohne Grundgeschäft   |                      |                     |                     |
| 3243       | Auszahlung aus Gewinnentnahmen von marktbestimmten Betrieben  |                      |                     |                     |
| 3244       | Sonstige Auszahlungen aus Finanzaufwendungen  | 500,00               | 500,00              |                     |
| <b>32</b>  | <b>Summe Auszahlungen operative Gebarung</b>  | <b>10.426.600,00</b> | <b>9.675.200,00</b> | <b>751.400,00</b>   |
| <b>SA1</b> | <b>Saldo (1) Geldfluss aus der Operativen Gebarung (31 – 32)</b>  | <b>599.400,00</b>    | <b>836.500,00</b>   | <b>-237.100,00</b>  |
| <b>331</b> | <b>Einzahlungen aus der Investitionstätigkeit</b>   | <b>877.000,00</b>    | <b>877.000,00</b>   | <b>0,00</b>         |
| 3311       | Einzahlungen aus der Veräußerung von immateriellem Vermögen   |                      |                     |                     |
| 3312       | Einzahlungen aus der Veräußerung von Grundstücken und Grundstückseinrichtungen  | 874.000,00           | 874.000,00          |                     |
| 3313       | Einzahlungen aus der Veräußerung von Gebäuden und Bauten  |                      |                     |                     |
| 3314       | Einzahlungen aus der Veräußerung von technischen Anlagen, Fahrzeuge und Maschinen   | 3.000,00             | 3.000,00            |                     |
| 3315       | Einzahlungen aus der Veräußerung von Amts-, Betriebs- und Geschäftsausstattung  |                      |                     |                     |
| 3316       | Einzahlungen aus der Veräußerung von Kulturgütern   |                      |                     |                     |
| 3317       | Einzahlungen aus der Veräußerung von Beteiligungen  |                      |                     |                     |
| <b>332</b> | <b>Einzahlungen aus der Rückzahlung von Darlehen sowie gewährten Vorschüssen</b>  | <b>0,00</b>          | <b>0,00</b>         | <b>0,00</b>         |
| 3321       | Einzahlungen aus Darlehen an Träger des öffentlichen Rechts   |                      |                     |                     |
| 3322       | Einzahlungen aus Darlehen an Beteiligungen  |                      |                     |                     |
| 3323       | Einzahlungen aus Darlehen an Unternehmen und Haushalte  |                      |                     |                     |
| 3325       | Einzahlungen aus Vorschüssen und Anzahlungen  |                      |                     |                     |
| <b>333</b> | <b>Einzahlungen aus Kapitaltransfers</b>  | <b>1.843.300,00</b>  | <b>984.700,00</b>   | <b>858.600,00</b>   |
| 3331       | Kapitaltransferzahlungen von Trägern des öffentlichen Rechts  | 1.551.600,00         | 786.700,00          | 764.900,00          |
| 3332       | Kapitaltransferzahlungen von Beteiligungen  |                      |                     |                     |
| 3333       | Kapitaltransferzahlungen von Unternehmen  | 85.000,00            |                     | 85.000,00           |
| 3334       | Kapitaltransferzahlungen von Haushalten und Organisationen ohne Erwerbscharakter  | 28.700,00            | 20.000,00           | 8.700,00            |
| 3335       | Kapitaltransferzahlungen vom Ausland  | 178.000,00           | 178.000,00          |                     |
| <b>33</b>  | <b>Summe Einzahlungen investive Gebarung</b>  | <b>2.720.300,00</b>  | <b>1.861.700,00</b> | <b>858.600,00</b>   |
| <b>341</b> | <b>Auszahlungen aus der Investitionstätigkeit</b>   | <b>5.418.300,00</b>  | <b>3.993.400,00</b> | <b>1.424.900,00</b> |
| 3411       | Auszahlungen für den Erwerb von immateriellem Vermögen  | 8.600,00             | 8.600,00            |                     |
| 3412       | Auszahlungen für den Erwerb von Grundstücken und Grundstückseinrichtungen   | 4.589.400,00         | 3.699.200,00        | 890.200,00          |
| 3413       | Auszahlungen für den Erwerb von Gebäuden und Bauten   | 158.500,00           | 75.100,00           | 83.400,00           |
| 3414       | Auszahlungen für den Erwerb von technischen Anlagen, Fahrzeuge und Maschinen  | 554.400,00           | 190.800,00          | 363.600,00          |

# 1. Nachtragsvoranschlag 2023

# NVA Finanzierungshaushalt Gesamt 1. und 2. Ebene (Anlage 1b) - interne Vergütungen enthalten

Marktgemeinde Bisamberg

| MVAG       | Mittelverwendungs- und aufbringungsgruppen (1. und 2. Ebene)   | VA 2023 inkl. NVA    | VA 2023              | 1. NVA              |
|------------|--|----------------------|----------------------|---------------------|
| 3415       | Auszahlungen für den Erwerb von Amts-, Betriebs- und Geschäftsausstattung                            | 72.400,00            | 19.700,00            | 52.700,00           |
| 3416       | Auszahlungen für den Erwerb von Kulturgütern   |                      |                      |                     |
| 3417       | Auszahlungen für den Erwerb von Beteiligungen  | 35.000,00            |                      | 35.000,00           |
| <b>342</b> | <b>Auszahlungen von gewährten Darlehen sowie gewährten Vorschüssen</b>                               | <b>0,00</b>          | <b>0,00</b>          | <b>0,00</b>         |
| 3421       | Auszahlung von Darlehen an Träger des öffentlichen Rechts  |                      |                      |                     |
| 3422       | Auszahlung von Darlehen an Beteiligungen   |                      |                      |                     |
| 3423       | Auszahlung von Darlehen an Unternehmen und Haushalte   |                      |                      |                     |
| 3425       | Auszahlungen von Vorschüssen und Anzahlungen   |                      |                      |                     |
| <b>343</b> | <b>Auszahlungen aus Kapitaltransfers</b>   | <b>17.500,00</b>     | <b>10.000,00</b>     | <b>7.500,00</b>     |
| 3431       | Kapitaltransferzahlungen an Träger des öffentlichen Rechts   |                      |                      |                     |
| 3432       | Kapitaltransferzahlungen an Beteiligungen  |                      |                      |                     |
| 3433       | Kapitaltransferzahlungen an Unternehmen (Finanzunternehmen)  |                      |                      |                     |
| 3434       | Kapitaltransferzahlungen an Haushalte und Organisationen ohne Erwerbscharakter                       | 17.500,00            | 10.000,00            | 7.500,00            |
| 3435       | Kapitaltransferzahlungen an das Ausland  |                      |                      |                     |
| <b>34</b>  | <b>Summe Auszahlungen investive Gebarung</b>   | <b>5.435.800,00</b>  | <b>4.003.400,00</b>  | <b>1.432.400,00</b> |
| <b>SA2</b> | <b>Saldo (2) Geldfluss aus der Investiven Gebarung (33 – 34)</b>                                     | <b>-2.715.500,00</b> | <b>-2.141.700,00</b> | <b>-573.800,00</b>  |
| <b>SA3</b> | <b>Saldo (3) Nettofinanzierungssaldo (Saldo 1 + Saldo 2)</b>   | <b>-2.116.100,00</b> | <b>-1.305.200,00</b> | <b>-810.900,00</b>  |
| <b>351</b> | <b>Einzahlungen aus der Aufnahme von Finanzschulden</b>  | <b>1.001.100,00</b>  | <b>1.291.100,00</b>  | <b>-290.000,00</b>  |
| 3511       | Einzahlungen aus empfangenen Darlehen von öffentlichen Körperschaften und Rechtsträgern              | 1.100,00             | 1.100,00             |                     |
| 3512       | Einzahlungen aus empfangenen Darlehen von Beteiligungen  |                      |                      |                     |
| 3513       | Einzahlungen aus empfangenen Darlehen von Unternehmen und privaten Haushalten                        |                      | 290.000,00           | -290.000,00         |
| 3514       | Einzahlungen aus Finanzschulden (Finanzunternehmen)  | 1.000.000,00         | 1.000.000,00         |                     |
| <b>353</b> | <b>Einzahlungen infolge eines Kapitaltausch bei derivativen Finanzinstrumenten mit Grundgeschäft</b> | <b>0,00</b>          | <b>0,00</b>          | <b>0,00</b>         |
| 3530       | Einzahlungen infolge eines Kapitaltausch bei derivativen Finanzinstrumenten mit Grundgeschäft        |                      |                      |                     |
| <b>355</b> | <b>Einzahlungen aus dem Abgang von Finanzinstrumenten</b>  | <b>0,00</b>          | <b>0,00</b>          | <b>0,00</b>         |
| 3550       | Einzahlungen aus dem Abgang von Finanzinstrumenten   |                      |                      |                     |
| <b>35</b>  | <b>Summe Einzahlungen aus der Finanzierungstätigkeit</b>   | <b>1.001.100,00</b>  | <b>1.291.100,00</b>  | <b>-290.000,00</b>  |
| <b>361</b> | <b>Auszahlungen aus der Tilgung von Finanzschulden</b>   | <b>283.900,00</b>    | <b>283.900,00</b>    | <b>0,00</b>         |
| 3611       | Auszahlungen aus empfangenen Darlehen von öffentlichen Körperschaften und Rechtsträgern              |                      |                      |                     |
| 3612       | Auszahlungen aus empfangenen Darlehen von Beteiligungen  |                      |                      |                     |
| 3613       | Auszahlungen aus empfangenen Darlehen von Unternehmen und privaten Haushalten                        | 22.000,00            | 22.000,00            |                     |
| 3614       | Auszahlungen aus Finanzschulden  | 227.500,00           | 227.500,00           |                     |

# 1. Nachtragsvoranschlag 2023

# NVA Finanzierungshaushalt Gesamt 1. und 2. Ebene (Anlage 1b) - interne Vergütungen enthalten

Marktgemeinde Bisamberg

| MVAG       | Mittelverwendungs- und aufbringungsgruppen (1. und 2. Ebene)   | VA 2023 inkl. NVA    | VA 2023             | 1. NVA               |
|------------|--|----------------------|---------------------|----------------------|
| 3615       | Auszahlung aus der Rückzahlung von Leasingverbindlichkeiten  | 34.400,00            | 34.400,00           |                      |
| <b>363</b> | <b>Auszahlungen infolge eines Kapitaltausch bei derivativen Finanzinstrumenten mit Grundgeschäft</b> | <b>0,00</b>          | <b>0,00</b>         | <b>0,00</b>          |
| 3630       | Auszahlungen infolge eines Kapitaltausch bei derivativen Finanzinstrumenten mit Grundgeschäft        |                      |                     |                      |
| <b>365</b> | <b>Auszahlungen für den Erwerb von Finanzinstrumenten</b>  | <b>0,00</b>          | <b>0,00</b>         | <b>0,00</b>          |
| 3650       | Auszahlungen für den Erwerb von Finanzinstrumenten   |                      |                     |                      |
| <b>36</b>  | <b>Summe Auszahlungen aus der Finanzierungstätigkeit</b>   | <b>283.900,00</b>    | <b>283.900,00</b>   | <b>0,00</b>          |
| <b>SA4</b> | <b>Saldo (4) Geldfluss aus der Finanzierungstätigkeit (35 – 36)</b>                                  | <b>717.200,00</b>    | <b>1.007.200,00</b> | <b>-290.000,00</b>   |
| <b>SA5</b> | <b>Saldo (5) Geldfluss aus der voranschlagswirksamen Gebarung (Saldo 3 + Saldo 4)</b>                | <b>-1.398.900,00</b> | <b>-298.000,00</b>  | <b>-1.100.900,00</b> |



1. NVA Finanzierungshaushalt Bereichsbudget 1. und 2. Ebene  
(Anlage 1b)



**Vertretungskörper und allgemeine Verwaltung (Gruppe 0)**

| MVAG       | Mittelverwendungs- und aufbringungsgruppen (1. und 2. Ebene)  | VA 2023 inkl. NVA | VA 2023           | 1. NVA            |
|------------|---|-------------------|-------------------|-------------------|
| <b>311</b> | <b>Einzahlungen aus der operativen Verwaltungstätigkeit</b>   | <b>51.800,00</b>  | <b>49.400,00</b>  | <b>2.400,00</b>   |
| 3111       | Einzahlungen aus eigenen Abgaben  |                   |                   |                   |
| 3112       | Einzahlungen aus Ertragsanteilen  |                   |                   |                   |
| 3113       | Einzahlungen aus Gebühren   |                   |                   |                   |
| 3114       | Einzahlungen aus Leistungen   | 8.600,00          | 6.200,00          | 2.400,00          |
| 3115       | Einzahlungen aus Besitz und wirtschaftlicher Tätigkeit  |                   |                   |                   |
| 3116       | Einzahlungen aus Veräußerung von geringwertigen Wirtschaftsgütern (GWG) und sonstige Einzahlungen                             | 43.200,00         | 43.200,00         |                   |
| <b>312</b> | <b>Einzahlungen aus Transfers (ohne Kapitaltransfers)</b>   | <b>34.500,00</b>  | <b>30.600,00</b>  | <b>3.900,00</b>   |
| 3121       | Transferzahlungen von Trägern des öffentlichen Rechts   | 8.100,00          | 4.200,00          | 3.900,00          |
| 3122       | Transferzahlungen von Beteiligungen   |                   |                   |                   |
| 3123       | Transferzahlungen von Unternehmen (inkl. Finanzunternehmen)   | 9.000,00          | 9.000,00          |                   |
| 3124       | Transferzahlungen von Haushalte und Organisationen ohne Erwerbscharakter  | 17.400,00         | 17.400,00         |                   |
| 3125       | Transferzahlungen vom Ausland   |                   |                   |                   |
| 3126       | Investitions- und Tilgungszuschüsse zwischen Unternehmungen und Betrieben der Gebietskörperschaft und der Gebietskörperschaft |                   |                   |                   |
| <b>313</b> | <b>Einzahlungen aus Finanzerträgen</b>  | <b>0,00</b>       | <b>0,00</b>       | <b>0,00</b>       |
| 3131       | Einzahlungen aus Zinserträgen   |                   |                   |                   |
| 3133       | Einzahlungen aus Gewinnentnahmen von marktbestimmten Betrieben  |                   |                   |                   |
| 3134       | Sonstige Einzahlungen aus Finanzerträgen  |                   |                   |                   |
| 3135       | Einzahlungen aus Dividenden/Gewinnausschüttungen  |                   |                   |                   |
| <b>31</b>  | <b>Summe Einzahlungen operative Gebarung</b>  | <b>86.300,00</b>  | <b>80.000,00</b>  | <b>6.300,00</b>   |
| <b>321</b> | <b>Auszahlungen aus Personalaufwand</b>   | <b>754.700,00</b> | <b>741.600,00</b> | <b>13.100,00</b>  |
| 3211       | Auszahlungen für Personalaufwand Bezüge, Nebengebühren, und Mehrleistungsvergütungen)   | 597.000,00        | 597.000,00        |                   |
| 3212       | Auszahlungen für gesetzliche und freiwillige Sozialaufwendungen   | 157.700,00        | 144.600,00        | 13.100,00         |
| 3213       | Auszahlungen aus sonstigem Personalaufwand  |                   |                   |                   |
| <b>322</b> | <b>Auszahlungen aus Sachaufwand (ohne Transferaufwand)</b>  | <b>507.300,00</b> | <b>505.600,00</b> | <b>1.700,00</b>   |
| 3221       | Auszahlungen für Gebrauchs- und Verbrauchsgüter, Handelswaren   | 31.000,00         | 30.100,00         | 900,00            |
| 3222       | Auszahlungen für Verwaltungs- und Betriebsaufwand   | 64.100,00         | 70.400,00         | -6.300,00         |
| 3223       | Auszahlungen für Leasing- und Mietaufwand   | 700,00            | 700,00            |                   |
| 3224       | Auszahlungen für Instandhaltung   | 17.900,00         | 17.900,00         |                   |
| 3225       | Sonstige Auszahlungen aus Sachaufwand   | 393.600,00        | 386.500,00        | 7.100,00          |
| <b>323</b> | <b>Auszahlungen aus Transfers (ohne Kapitaltransfers)</b>   | <b>83.700,00</b>  | <b>94.600,00</b>  | <b>-10.900,00</b> |
| 3231       | Transferzahlungen an Träger des öffentlichen Rechts   | 45.500,00         | 56.400,00         | -10.900,00        |
| 3232       | Transferzahlungen an Beteiligungen  |                   |                   |                   |
| 3233       | Transferzahlungen an Unternehmen (inkl. Finanzunternehmen)  |                   |                   |                   |

# 1. Nachtragsvoranschlag 2023

# NVA Finanzierungshaushalt Bereichsbudget 1. und 2. Ebene (Anlage 1b)

Marktgemeinde Bisamberg

## Vertretungskörper und allgemeine Verwaltung (Gruppe 0)

| MVAG       | Mittelverwendungs- und aufbringungsgruppen (1. und 2. Ebene)  | VA 2023 inkl. NVA    | VA 2023              | 1. NVA          |
|------------|---|----------------------|----------------------|-----------------|
| 3234       | Transferzahlungen an Haushalte und Organisationen ohne Erwerbscharakter   | 38.200,00            | 38.200,00            |                 |
| 3235       | Transferzahlungen an das Ausland  |                      |                      |                 |
| 3236       | Investitions- und Tilgungszuschüsse zwischen Unternehmungen und Betrieben der Gebietskörperschaft und der Gebietskörperschaft   |                      |                      |                 |
| <b>324</b> | <b>Auszahlungen aus Finanzaufwand</b>   | <b>0,00</b>          | <b>0,00</b>          | <b>0,00</b>     |
| 3241       | Auszahlungen für Zinsaufwand, für Finanzierungsleasing, für Forderungskauf, für Finanzschulden und derivative Finanzinstrumente |                      |                      |                 |
| 3242       | Auszahlungen für Zinsen aus derivativen Finanzinstrumenten ohne Grundgeschäft   |                      |                      |                 |
| 3243       | Auszahlung aus Gewinnentnahmen von marktbestimmten Betrieben  |                      |                      |                 |
| 3244       | Sonstige Auszahlungen aus Finanzaufwendungen  |                      |                      |                 |
| <b>32</b>  | <b>Summe Auszahlungen operative Gebarung</b>  | <b>1.345.700,00</b>  | <b>1.341.800,00</b>  | <b>3.900,00</b> |
| <b>SA1</b> | <b>Saldo (1) Geldfluss aus der Operativen Gebarung (31 – 32)</b>  | <b>-1.259.400,00</b> | <b>-1.261.800,00</b> | <b>2.400,00</b> |
| <b>331</b> | <b>Einzahlungen aus der Investitionstätigkeit</b>   | <b>0,00</b>          | <b>0,00</b>          | <b>0,00</b>     |
| 3311       | Einzahlungen aus der Veräußerung von immateriellem Vermögen   |                      |                      |                 |
| 3312       | Einzahlungen aus der Veräußerung von Grundstücken und Grundstückeinrichtungen   |                      |                      |                 |
| 3313       | Einzahlungen aus der Veräußerung von Gebäuden und Bauten  |                      |                      |                 |
| 3314       | Einzahlungen aus der Veräußerung von technischen Anlagen, Fahrzeuge und Maschinen   |                      |                      |                 |
| 3315       | Einzahlungen aus der Veräußerung von Amts-, Betriebs- und Geschäftsausstattung  |                      |                      |                 |
| 3316       | Einzahlungen aus der Veräußerung von Kulturgütern   |                      |                      |                 |
| 3317       | Einzahlungen aus der Veräußerung von Beteiligungen  |                      |                      |                 |
| <b>332</b> | <b>Einzahlungen aus der Rückzahlung von Darlehen sowie gewährten Vorschüssen</b>  | <b>0,00</b>          | <b>0,00</b>          | <b>0,00</b>     |
| 3321       | Einzahlungen aus Darlehen an Träger des öffentlichen Rechts   |                      |                      |                 |
| 3322       | Einzahlungen aus Darlehen an Beteiligungen  |                      |                      |                 |
| 3323       | Einzahlungen aus Darlehen an Unternehmen und Haushalte  |                      |                      |                 |
| 3325       | Einzahlungen aus Vorschüssen und Anzahlungen  |                      |                      |                 |
| <b>333</b> | <b>Einzahlungen aus Kapitaltransfers</b>  | <b>0,00</b>          | <b>0,00</b>          | <b>0,00</b>     |
| 3331       | Kapitaltransferzahlungen von Trägern des öffentlichen Rechts  |                      |                      |                 |
| 3332       | Kapitaltransferzahlungen von Beteiligungen  |                      |                      |                 |
| 3333       | Kapitaltransferzahlungen von Unternehmen  |                      |                      |                 |
| 3334       | Kapitaltransferzahlungen von Haushalten und Organisationen ohne Erwerbscharakter  |                      |                      |                 |
| 3335       | Kapitaltransferzahlungen vom Ausland  |                      |                      |                 |
| <b>33</b>  | <b>Summe Einzahlungen investive Gebarung</b>  | <b>0,00</b>          | <b>0,00</b>          | <b>0,00</b>     |
| <b>341</b> | <b>Auszahlungen aus der Investitionstätigkeit</b>   | <b>9.200,00</b>      | <b>9.200,00</b>      | <b>0,00</b>     |
| 3411       | Auszahlungen für den Erwerb von immateriellem Vermögen  | 6.200,00             | 6.200,00             |                 |
| 3412       | Auszahlungen für den Erwerb von Grundstücken und Grundstückseinrichtungen   |                      |                      |                 |

# 1. Nachtragsvoranschlag 2023

# NVA Finanzierungshaushalt Bereichsbudget 1. und 2. Ebene (Anlage 1b)

Marktgemeinde Bisamberg

## Vertretungskörper und allgemeine Verwaltung (Gruppe 0)

| MVAG       | Mittelverwendungs- und aufbringungsgruppen (1. und 2. Ebene)   | VA 2023 inkl. NVA    | VA 2023              | 1. NVA          |
|------------|--|----------------------|----------------------|-----------------|
| 3413       | Auszahlungen für den Erwerb von Gebäuden und Bauten  |                      |                      |                 |
| 3414       | Auszahlungen für den Erwerb von technischen Anlagen, Fahrzeuge und Maschinen                         |                      |                      |                 |
| 3415       | Auszahlungen für den Erwerb von Amts-, Betriebs- und Geschäftsausstattung                            | 3.000,00             | 3.000,00             |                 |
| 3416       | Auszahlungen für den Erwerb von Kulturgütern   |                      |                      |                 |
| 3417       | Auszahlungen für den Erwerb von Beteiligungen  |                      |                      |                 |
| <b>342</b> | <b>Auszahlungen von gewährten Darlehen sowie gewährten Vorschüssen</b>                               | <b>0,00</b>          | <b>0,00</b>          | <b>0,00</b>     |
| 3421       | Auszahlung von Darlehen an Träger des öffentlichen Rechts  |                      |                      |                 |
| 3422       | Auszahlung von Darlehen an Beteiligungen   |                      |                      |                 |
| 3423       | Auszahlung von Darlehen an Unternehmen und Haushalte   |                      |                      |                 |
| 3425       | Auszahlungen von Vorschüssen und Anzahlungen   |                      |                      |                 |
| <b>343</b> | <b>Auszahlungen aus Kapitaltransfers</b>   | <b>0,00</b>          | <b>0,00</b>          | <b>0,00</b>     |
| 3431       | Kapitaltransferzahlungen an Träger des öffentlichen Rechts   |                      |                      |                 |
| 3432       | Kapitaltransferzahlungen an Beteiligungen  |                      |                      |                 |
| 3433       | Kapitaltransferzahlungen an Unternehmen (Finanzunternehmen)  |                      |                      |                 |
| 3434       | Kapitaltransferzahlungen an Haushalte und Organisationen ohne Erwerbscharakter                       |                      |                      |                 |
| 3435       | Kapitaltransferzahlungen an das Ausland  |                      |                      |                 |
| <b>34</b>  | <b>Summe Auszahlungen investive Gebarung</b>   | <b>9.200,00</b>      | <b>9.200,00</b>      | <b>0,00</b>     |
| <b>SA2</b> | <b>Saldo (2) Geldfluss aus der Investiven Gebarung (33 – 34)</b>                                     | <b>-9.200,00</b>     | <b>-9.200,00</b>     | <b>0,00</b>     |
| <b>SA3</b> | <b>Saldo (3) Nettofinanzierungssaldo (Saldo 1 + Saldo 2)</b>   | <b>-1.268.600,00</b> | <b>-1.271.000,00</b> | <b>2.400,00</b> |
| <b>351</b> | <b>Einzahlungen aus der Aufnahme von Finanzschulden</b>  | <b>0,00</b>          | <b>0,00</b>          | <b>0,00</b>     |
| 3511       | Einzahlungen aus empfangenen Darlehen von öffentlichen Körperschaften und Rechtsträgern              |                      |                      |                 |
| 3512       | Einzahlungen aus empfangenen Darlehen von Beteiligungen  |                      |                      |                 |
| 3513       | Einzahlungen aus empfangenen Darlehen von Unternehmen und privaten Haushalten                        |                      |                      |                 |
| 3514       | Einzahlungen aus Finanzschulden (Finanzunternehmen)  |                      |                      |                 |
| <b>353</b> | <b>Einzahlungen infolge eines Kapitaltausch bei derivativen Finanzinstrumenten mit Grundgeschäft</b> | <b>0,00</b>          | <b>0,00</b>          | <b>0,00</b>     |
| 3530       | Einzahlungen infolge eines Kapitaltausch bei derivativen Finanzinstrumenten mit Grundgeschäft        |                      |                      |                 |
| <b>355</b> | <b>Einzahlungen aus dem Abgang von Finanzinstrumenten</b>  | <b>0,00</b>          | <b>0,00</b>          | <b>0,00</b>     |
| 3550       | Einzahlungen aus dem Abgang von Finanzinstrumenten   |                      |                      |                 |
| <b>35</b>  | <b>Summe Einzahlungen aus der Finanzierungstätigkeit</b>   | <b>0,00</b>          | <b>0,00</b>          | <b>0,00</b>     |
| <b>361</b> | <b>Auszahlungen aus der Tilgung von Finanzschulden</b>   | <b>0,00</b>          | <b>0,00</b>          | <b>0,00</b>     |
| 3611       | Auszahlungen aus empfangenen Darlehen von öffentlichen Körperschaften und Rechtsträgern              |                      |                      |                 |

**Vertretungskörper und allgemeine Verwaltung (Gruppe 0)**

| MVAG       | Mittelverwendungs- und aufbringungsgruppen (1. und 2. Ebene)   | VA 2023 inkl. NVA    | VA 2023              | 1. NVA          |
|------------|--|----------------------|----------------------|-----------------|
| 3612       | Auszahlungen aus empfangenen Darlehen von Beteiligungen  |                      |                      |                 |
| 3613       | Auszahlungen aus empfangenen Darlehen von Unternehmen und privaten Haushalten                        |                      |                      |                 |
| 3614       | Auszahlungen aus Finanzschulden  |                      |                      |                 |
| 3615       | Auszahlung aus der Rückzahlung von Leasingverbindlichkeiten  |                      |                      |                 |
| <b>363</b> | <b>Auszahlungen infolge eines Kapitaltausch bei derivativen Finanzinstrumenten mit Grundgeschäft</b> | <b>0,00</b>          | <b>0,00</b>          | <b>0,00</b>     |
| 3630       | Auszahlungen infolge eines Kapitaltausch bei derivativen Finanzinstrumenten mit Grundgeschäft        |                      |                      |                 |
| <b>365</b> | <b>Auszahlungen für den Erwerb von Finanzinstrumenten</b>  | <b>0,00</b>          | <b>0,00</b>          | <b>0,00</b>     |
| 3650       | Auszahlungen für den Erwerb von Finanzinstrumenten   |                      |                      |                 |
| <b>36</b>  | <b>Summe Auszahlungen aus der Finanzierungstätigkeit</b>   | <b>0,00</b>          | <b>0,00</b>          | <b>0,00</b>     |
| <b>SA4</b> | <b>Saldo (4) Geldfluss aus der Finanzierungstätigkeit (35 – 36)</b>                                  | <b>0,00</b>          | <b>0,00</b>          | <b>0,00</b>     |
| <b>SA5</b> | <b>Saldo (5) Geldfluss aus der voranschlagswirksamen Gebarung (Saldo 3 + Saldo 4)</b>                | <b>-1.268.600,00</b> | <b>-1.271.000,00</b> | <b>2.400,00</b> |

**Öffentliche Ordnung und Sicherheit (Gruppe 1)**

| MVAG       | Mittelverwendungs- und aufbringungsgruppen (1. und 2. Ebene)  | VA 2023 inkl. NVA | VA 2023           | 1. NVA           |
|------------|---|-------------------|-------------------|------------------|
| <b>311</b> | <b>Einzahlungen aus der operativen Verwaltungstätigkeit</b>   | <b>17.100,00</b>  | <b>16.100,00</b>  | <b>1.000,00</b>  |
| 3111       | Einzahlungen aus eigenen Abgaben  |                   |                   |                  |
| 3112       | Einzahlungen aus Ertragsanteilen  |                   |                   |                  |
| 3113       | Einzahlungen aus Gebühren   |                   |                   |                  |
| 3114       | Einzahlungen aus Leistungen   | 17.000,00         | 16.000,00         | 1.000,00         |
| 3115       | Einzahlungen aus Besitz und wirtschaftlicher Tätigkeit  |                   |                   |                  |
| 3116       | Einzahlungen aus Veräußerung von geringwertigen Wirtschaftsgütern (GWG) und sonstige Einzahlungen                             | 100,00            | 100,00            |                  |
| <b>312</b> | <b>Einzahlungen aus Transfers (ohne Kapitaltransfers)</b>   | <b>0,00</b>       | <b>0,00</b>       | <b>0,00</b>      |
| 3121       | Transferzahlungen von Trägern des öffentlichen Rechts   |                   |                   |                  |
| 3122       | Transferzahlungen von Beteiligungen   |                   |                   |                  |
| 3123       | Transferzahlungen von Unternehmen (inkl. Finanzunternehmen)   |                   |                   |                  |
| 3124       | Transferzahlungen von Haushalte und Organisationen ohne Erwerbscharakter  |                   |                   |                  |
| 3125       | Transferzahlungen vom Ausland   |                   |                   |                  |
| 3126       | Investitions- und Tilgungszuschüsse zwischen Unternehmungen und Betrieben der Gebietskörperschaft und der Gebietskörperschaft |                   |                   |                  |
| <b>313</b> | <b>Einzahlungen aus Finanzerträgen</b>  | <b>0,00</b>       | <b>0,00</b>       | <b>0,00</b>      |
| 3131       | Einzahlungen aus Zinserträgen   |                   |                   |                  |
| 3133       | Einzahlungen aus Gewinnentnahmen von marktbestimmten Betrieben  |                   |                   |                  |
| 3134       | Sonstige Einzahlungen aus Finanzerträgen  |                   |                   |                  |
| 3135       | Einzahlungen aus Dividenden/Gewinnausschüttungen  |                   |                   |                  |
| <b>31</b>  | <b>Summe Einzahlungen operative Gebarung</b>  | <b>17.100,00</b>  | <b>16.100,00</b>  | <b>1.000,00</b>  |
| <b>321</b> | <b>Auszahlungen aus Personalaufwand</b>   | <b>0,00</b>       | <b>0,00</b>       | <b>0,00</b>      |
| 3211       | Auszahlungen für Personalaufwand Bezüge, Nebengebühren, und Mehrleistungsvergütungen)   |                   |                   |                  |
| 3212       | Auszahlungen für gesetzliche und freiwillige Sozialaufwendungen   |                   |                   |                  |
| 3213       | Auszahlungen aus sonstigem Personalaufwand  |                   |                   |                  |
| <b>322</b> | <b>Auszahlungen aus Sachaufwand (ohne Transferaufwand)</b>  | <b>162.700,00</b> | <b>164.000,00</b> | <b>-1.300,00</b> |
| 3221       | Auszahlungen für Gebrauchs- und Verbrauchsgüter, Handelswaren   | 46.800,00         | 46.800,00         |                  |
| 3222       | Auszahlungen für Verwaltungs- und Betriebsaufwand   | 69.300,00         | 73.000,00         | -3.700,00        |
| 3223       | Auszahlungen für Leasing- und Mietaufwand   |                   |                   |                  |
| 3224       | Auszahlungen für Instandhaltung   | 26.300,00         | 26.300,00         |                  |
| 3225       | Sonstige Auszahlungen aus Sachaufwand   | 20.300,00         | 17.900,00         | 2.400,00         |
| <b>323</b> | <b>Auszahlungen aus Transfers (ohne Kapitaltransfers)</b>   | <b>0,00</b>       | <b>0,00</b>       | <b>0,00</b>      |
| 3231       | Transferzahlungen an Träger des öffentlichen Rechts   |                   |                   |                  |
| 3232       | Transferzahlungen an Beteiligungen  |                   |                   |                  |
| 3233       | Transferzahlungen an Unternehmen (inkl. Finanzunternehmen)  |                   |                   |                  |

**Öffentliche Ordnung und Sicherheit (Gruppe 1)**

| MVAG       | Mittelverwendungs- und aufbringungsgruppen (1. und 2. Ebene)  | VA 2023 inkl. NVA  | VA 2023            | 1. NVA           |
|------------|---|--------------------|--------------------|------------------|
| 3234       | Transferzahlungen an Haushalte und Organisationen ohne Erwerbscharakter   |                    |                    |                  |
| 3235       | Transferzahlungen an das Ausland  |                    |                    |                  |
| 3236       | Investitions- und Tilgungszuschüsse zwischen Unternehmungen und Betrieben der Gebietskörperschaft und der Gebietskörperschaft   |                    |                    |                  |
| <b>324</b> | <b>Auszahlungen aus Finanzaufwand</b>   | <b>0,00</b>        | <b>0,00</b>        | <b>0,00</b>      |
| 3241       | Auszahlungen für Zinsaufwand, für Finanzierungsleasing, für Forderungskauf, für Finanzschulden und derivative Finanzinstrumente |                    |                    |                  |
| 3242       | Auszahlungen für Zinsen aus derivativen Finanzinstrumenten ohne Grundgeschäft   |                    |                    |                  |
| 3243       | Auszahlung aus Gewinnentnahmen von marktbestimmten Betrieben  |                    |                    |                  |
| 3244       | Sonstige Auszahlungen aus Finanzaufwendungen  |                    |                    |                  |
| <b>32</b>  | <b>Summe Auszahlungen operative Gebarung</b>  | <b>162.700,00</b>  | <b>164.000,00</b>  | <b>-1.300,00</b> |
| <b>SA1</b> | <b>Saldo (1) Geldfluss aus der Operativen Gebarung (31 – 32)</b>  | <b>-145.600,00</b> | <b>-147.900,00</b> | <b>2.300,00</b>  |
| <b>331</b> | <b>Einzahlungen aus der Investitionstätigkeit</b>   | <b>0,00</b>        | <b>0,00</b>        | <b>0,00</b>      |
| 3311       | Einzahlungen aus der Veräußerung von immateriellem Vermögen   |                    |                    |                  |
| 3312       | Einzahlungen aus der Veräußerung von Grundstücken und Grundstückeinrichtungen   |                    |                    |                  |
| 3313       | Einzahlungen aus der Veräußerung von Gebäuden und Bauten  |                    |                    |                  |
| 3314       | Einzahlungen aus der Veräußerung von technischen Anlagen, Fahrzeuge und Maschinen   |                    |                    |                  |
| 3315       | Einzahlungen aus der Veräußerung von Amts-, Betriebs- und Geschäftsausstattung  |                    |                    |                  |
| 3316       | Einzahlungen aus der Veräußerung von Kulturgütern   |                    |                    |                  |
| 3317       | Einzahlungen aus der Veräußerung von Beteiligungen  |                    |                    |                  |
| <b>332</b> | <b>Einzahlungen aus der Rückzahlung von Darlehen sowie gewährten Vorschüssen</b>  | <b>0,00</b>        | <b>0,00</b>        | <b>0,00</b>      |
| 3321       | Einzahlungen aus Darlehen an Träger des öffentlichen Rechts   |                    |                    |                  |
| 3322       | Einzahlungen aus Darlehen an Beteiligungen  |                    |                    |                  |
| 3323       | Einzahlungen aus Darlehen an Unternehmen und Haushalte  |                    |                    |                  |
| 3325       | Einzahlungen aus Vorschüssen und Anzahlungen  |                    |                    |                  |
| <b>333</b> | <b>Einzahlungen aus Kapitaltransfers</b>  | <b>0,00</b>        | <b>0,00</b>        | <b>0,00</b>      |
| 3331       | Kapitaltransferzahlungen von Trägern des öffentlichen Rechts  |                    |                    |                  |
| 3332       | Kapitaltransferzahlungen von Beteiligungen  |                    |                    |                  |
| 3333       | Kapitaltransferzahlungen von Unternehmen  |                    |                    |                  |
| 3334       | Kapitaltransferzahlungen von Haushalten und Organisationen ohne Erwerbscharakter  |                    |                    |                  |
| 3335       | Kapitaltransferzahlungen vom Ausland  |                    |                    |                  |
| <b>33</b>  | <b>Summe Einzahlungen investive Gebarung</b>  | <b>0,00</b>        | <b>0,00</b>        | <b>0,00</b>      |
| <b>341</b> | <b>Auszahlungen aus der Investitionstätigkeit</b>   | <b>13.500,00</b>   | <b>13.500,00</b>   | <b>0,00</b>      |
| 3411       | Auszahlungen für den Erwerb von immateriellem Vermögen  | 500,00             | 500,00             |                  |
| 3412       | Auszahlungen für den Erwerb von Grundstücken und Grundstückseinrichtungen   |                    |                    |                  |



**Öffentliche Ordnung und Sicherheit (Gruppe 1)**

| MVAG       | Mittelverwendungs- und aufbringungsgruppen (1. und 2. Ebene)   | VA 2023 inkl. NVA  | VA 2023            | 1. NVA          |
|------------|--|--------------------|--------------------|-----------------|
| 3413       | Auszahlungen für den Erwerb von Gebäuden und Bauten  |                    |                    |                 |
| 3414       | Auszahlungen für den Erwerb von technischen Anlagen, Fahrzeuge und Maschinen                         | 10.000,00          | 10.000,00          |                 |
| 3415       | Auszahlungen für den Erwerb von Amts-, Betriebs- und Geschäftsausstattung                            | 3.000,00           | 3.000,00           |                 |
| 3416       | Auszahlungen für den Erwerb von Kulturgütern   |                    |                    |                 |
| 3417       | Auszahlungen für den Erwerb von Beteiligungen  |                    |                    |                 |
| <b>342</b> | <b>Auszahlungen von gewährten Darlehen sowie gewährten Vorschüssen</b>                               | <b>0,00</b>        | <b>0,00</b>        | <b>0,00</b>     |
| 3421       | Auszahlung von Darlehen an Träger des öffentlichen Rechts  |                    |                    |                 |
| 3422       | Auszahlung von Darlehen an Beteiligungen   |                    |                    |                 |
| 3423       | Auszahlung von Darlehen an Unternehmen und Haushalte   |                    |                    |                 |
| 3425       | Auszahlungen von Vorschüssen und Anzahlungen   |                    |                    |                 |
| <b>343</b> | <b>Auszahlungen aus Kapitaltransfers</b>   | <b>0,00</b>        | <b>0,00</b>        | <b>0,00</b>     |
| 3431       | Kapitaltransferzahlungen an Träger des öffentlichen Rechts   |                    |                    |                 |
| 3432       | Kapitaltransferzahlungen an Beteiligungen  |                    |                    |                 |
| 3433       | Kapitaltransferzahlungen an Unternehmen (Finanzunternehmen)  |                    |                    |                 |
| 3434       | Kapitaltransferzahlungen an Haushalte und Organisationen ohne Erwerbscharakter                       |                    |                    |                 |
| 3435       | Kapitaltransferzahlungen an das Ausland  |                    |                    |                 |
| <b>34</b>  | <b>Summe Auszahlungen investive Gebarung</b>   | <b>13.500,00</b>   | <b>13.500,00</b>   | <b>0,00</b>     |
| <b>SA2</b> | <b>Saldo (2) Geldfluss aus der Investiven Gebarung (33 – 34)</b>                                     | <b>-13.500,00</b>  | <b>-13.500,00</b>  | <b>0,00</b>     |
| <b>SA3</b> | <b>Saldo (3) Nettofinanzierungssaldo (Saldo 1 + Saldo 2)</b>   | <b>-159.100,00</b> | <b>-161.400,00</b> | <b>2.300,00</b> |
| <b>351</b> | <b>Einzahlungen aus der Aufnahme von Finanzschulden</b>  | <b>0,00</b>        | <b>0,00</b>        | <b>0,00</b>     |
| 3511       | Einzahlungen aus empfangenen Darlehen von öffentlichen Körperschaften und Rechtsträgern              |                    |                    |                 |
| 3512       | Einzahlungen aus empfangenen Darlehen von Beteiligungen  |                    |                    |                 |
| 3513       | Einzahlungen aus empfangenen Darlehen von Unternehmen und privaten Haushalten                        |                    |                    |                 |
| 3514       | Einzahlungen aus Finanzschulden (Finanzunternehmen)  |                    |                    |                 |
| <b>353</b> | <b>Einzahlungen infolge eines Kapitaltausch bei derivativen Finanzinstrumenten mit Grundgeschäft</b> | <b>0,00</b>        | <b>0,00</b>        | <b>0,00</b>     |
| 3530       | Einzahlungen infolge eines Kapitaltausch bei derivativen Finanzinstrumenten mit Grundgeschäft        |                    |                    |                 |
| <b>355</b> | <b>Einzahlungen aus dem Abgang von Finanzinstrumenten</b>  | <b>0,00</b>        | <b>0,00</b>        | <b>0,00</b>     |
| 3550       | Einzahlungen aus dem Abgang von Finanzinstrumenten   |                    |                    |                 |
| <b>35</b>  | <b>Summe Einzahlungen aus der Finanzierungstätigkeit</b>   | <b>0,00</b>        | <b>0,00</b>        | <b>0,00</b>     |
| <b>361</b> | <b>Auszahlungen aus der Tilgung von Finanzschulden</b>   | <b>0,00</b>        | <b>0,00</b>        | <b>0,00</b>     |
| 3611       | Auszahlungen aus empfangenen Darlehen von öffentlichen Körperschaften und Rechtsträgern              |                    |                    |                 |

**Öffentliche Ordnung und Sicherheit (Gruppe 1)**

| MVAG       | Mittelverwendungs- und aufbringungsgruppen (1. und 2. Ebene)   | VA 2023 inkl. NVA  | VA 2023            | 1. NVA          |
|------------|--|--------------------|--------------------|-----------------|
| 3612       | Auszahlungen aus empfangenen Darlehen von Beteiligungen  |                    |                    |                 |
| 3613       | Auszahlungen aus empfangenen Darlehen von Unternehmen und privaten Haushalten                        |                    |                    |                 |
| 3614       | Auszahlungen aus Finanzschulden  |                    |                    |                 |
| 3615       | Auszahlung aus der Rückzahlung von Leasingverbindlichkeiten  |                    |                    |                 |
| <b>363</b> | <b>Auszahlungen infolge eines Kapitaltausch bei derivativen Finanzinstrumenten mit Grundgeschäft</b> | <b>0,00</b>        | <b>0,00</b>        | <b>0,00</b>     |
| 3630       | Auszahlungen infolge eines Kapitaltausch bei derivativen Finanzinstrumenten mit Grundgeschäft        |                    |                    |                 |
| <b>365</b> | <b>Auszahlungen für den Erwerb von Finanzinstrumenten</b>  | <b>0,00</b>        | <b>0,00</b>        | <b>0,00</b>     |
| 3650       | Auszahlungen für den Erwerb von Finanzinstrumenten   |                    |                    |                 |
| <b>36</b>  | <b>Summe Auszahlungen aus der Finanzierungstätigkeit</b>   | <b>0,00</b>        | <b>0,00</b>        | <b>0,00</b>     |
| <b>SA4</b> | <b>Saldo (4) Geldfluss aus der Finanzierungstätigkeit (35 – 36)</b>                                  | <b>0,00</b>        | <b>0,00</b>        | <b>0,00</b>     |
| <b>SA5</b> | <b>Saldo (5) Geldfluss aus der voranschlagswirksamen Gebarung (Saldo 3 + Saldo 4)</b>                | <b>-159.100,00</b> | <b>-161.400,00</b> | <b>2.300,00</b> |

**Unterricht, Erziehung, Sport und Wissenschaft (Gruppe 2)**

| MVAG       | Mittelverwendungs- und aufbringungsgruppen (1. und 2. Ebene)  | VA 2023 inkl. NVA | VA 2023           | 1. NVA           |
|------------|---|-------------------|-------------------|------------------|
| <b>311</b> | <b>Einzahlungen aus der operativen Verwaltungstätigkeit</b>   | <b>243.500,00</b> | <b>235.700,00</b> | <b>7.800,00</b>  |
| 3111       | Einzahlungen aus eigenen Abgaben  |                   |                   |                  |
| 3112       | Einzahlungen aus Ertragsanteilen  |                   |                   |                  |
| 3113       | Einzahlungen aus Gebühren   |                   |                   |                  |
| 3114       | Einzahlungen aus Leistungen   | 197.400,00        | 197.400,00        |                  |
| 3115       | Einzahlungen aus Besitz und wirtschaftlicher Tätigkeit  | 46.100,00         | 38.300,00         | 7.800,00         |
| 3116       | Einzahlungen aus Veräußerung von geringwertigen Wirtschaftsgütern (GWG) und sonstige Einzahlungen                             |                   |                   |                  |
| <b>312</b> | <b>Einzahlungen aus Transfers (ohne Kapitaltransfers)</b>   | <b>2.000,00</b>   | <b>2.000,00</b>   | <b>0,00</b>      |
| 3121       | Transferzahlungen von Trägern des öffentlichen Rechts   | 2.000,00          | 2.000,00          |                  |
| 3122       | Transferzahlungen von Beteiligungen   |                   |                   |                  |
| 3123       | Transferzahlungen von Unternehmen (inkl. Finanzunternehmen)   |                   |                   |                  |
| 3124       | Transferzahlungen von Haushalte und Organisationen ohne Erwerbscharakter  |                   |                   |                  |
| 3125       | Transferzahlungen vom Ausland   |                   |                   |                  |
| 3126       | Investitions- und Tilgungszuschüsse zwischen Unternehmungen und Betrieben der Gebietskörperschaft und der Gebietskörperschaft |                   |                   |                  |
| <b>313</b> | <b>Einzahlungen aus Finanzerträgen</b>  | <b>0,00</b>       | <b>0,00</b>       | <b>0,00</b>      |
| 3131       | Einzahlungen aus Zinserträgen   |                   |                   |                  |
| 3133       | Einzahlungen aus Gewinnentnahmen von marktbestimmten Betrieben  |                   |                   |                  |
| 3134       | Sonstige Einzahlungen aus Finanzerträgen  |                   |                   |                  |
| 3135       | Einzahlungen aus Dividenden/Gewinnausschüttungen  |                   |                   |                  |
| <b>31</b>  | <b>Summe Einzahlungen operative Gebarung</b>  | <b>245.500,00</b> | <b>237.700,00</b> | <b>7.800,00</b>  |
| <b>321</b> | <b>Auszahlungen aus Personalaufwand</b>   | <b>575.000,00</b> | <b>575.000,00</b> | <b>0,00</b>      |
| 3211       | Auszahlungen für Personalaufwand Bezüge, Nebengebühren, und Mehrleistungsvergütungen)   | 460.500,00        | 460.500,00        |                  |
| 3212       | Auszahlungen für gesetzliche und freiwillige Sozialaufwendungen   | 114.500,00        | 114.500,00        |                  |
| 3213       | Auszahlungen aus sonstigem Personalaufwand  |                   |                   |                  |
| <b>322</b> | <b>Auszahlungen aus Sachaufwand (ohne Transferaufwand)</b>  | <b>781.400,00</b> | <b>750.600,00</b> | <b>30.800,00</b> |
| 3221       | Auszahlungen für Gebrauchs- und Verbrauchsgüter, Handelswaren   | 56.400,00         | 56.400,00         |                  |
| 3222       | Auszahlungen für Verwaltungs- und Betriebsaufwand   | 151.400,00        | 137.100,00        | 14.300,00        |
| 3223       | Auszahlungen für Leasing- und Mietaufwand   | 125.600,00        | 124.200,00        | 1.400,00         |
| 3224       | Auszahlungen für Instandhaltung   | 49.900,00         | 34.800,00         | 15.100,00        |
| 3225       | Sonstige Auszahlungen aus Sachaufwand   | 398.100,00        | 398.100,00        |                  |
| <b>323</b> | <b>Auszahlungen aus Transfers (ohne Kapitaltransfers)</b>   | <b>420.000,00</b> | <b>407.700,00</b> | <b>12.300,00</b> |
| 3231       | Transferzahlungen an Träger des öffentlichen Rechts   | 370.900,00        | 358.600,00        | 12.300,00        |
| 3232       | Transferzahlungen an Beteiligungen  |                   |                   |                  |
| 3233       | Transferzahlungen an Unternehmen (inkl. Finanzunternehmen)  |                   |                   |                  |

# 1. Nachtragsvoranschlag 2023

# NVA Finanzierungshaushalt Bereichsbudget 1. und 2. Ebene (Anlage 1b)

Marktgemeinde Bisamberg

## Unterricht, Erziehung, Sport und Wissenschaft (Gruppe 2)

| MVAG       | Mittelverwendungs- und aufbringungsgruppen (1. und 2. Ebene)  | VA 2023 inkl. NVA    | VA 2023              | 1. NVA            |
|------------|---|----------------------|----------------------|-------------------|
| 3234       | Transferzahlungen an Haushalte und Organisationen ohne Erwerbscharakter   | 49.100,00            | 49.100,00            |                   |
| 3235       | Transferzahlungen an das Ausland  |                      |                      |                   |
| 3236       | Investitions- und Tilgungszuschüsse zwischen Unternehmungen und Betrieben der Gebietskörperschaft und der Gebietskörperschaft   |                      |                      |                   |
| <b>324</b> | <b>Auszahlungen aus Finanzaufwand</b>   | <b>3.400,00</b>      | <b>3.400,00</b>      | <b>0,00</b>       |
| 3241       | Auszahlungen für Zinsaufwand, für Finanzierungsleasing, für Forderungskauf, für Finanzschulden und derivative Finanzinstrumente | 3.400,00             | 3.400,00             |                   |
| 3242       | Auszahlungen für Zinsen aus derivativen Finanzinstrumenten ohne Grundgeschäft   |                      |                      |                   |
| 3243       | Auszahlung aus Gewinnentnahmen von marktbestimmten Betrieben  |                      |                      |                   |
| 3244       | Sonstige Auszahlungen aus Finanzaufwendungen  |                      |                      |                   |
| <b>32</b>  | <b>Summe Auszahlungen operative Gebarung</b>  | <b>1.779.800,00</b>  | <b>1.736.700,00</b>  | <b>43.100,00</b>  |
| <b>SA1</b> | <b>Saldo (1) Geldfluss aus der Operativen Gebarung (31 – 32)</b>  | <b>-1.534.300,00</b> | <b>-1.499.000,00</b> | <b>-35.300,00</b> |
| <b>331</b> | <b>Einzahlungen aus der Investitionstätigkeit</b>   | <b>0,00</b>          | <b>0,00</b>          | <b>0,00</b>       |
| 3311       | Einzahlungen aus der Veräußerung von immateriellem Vermögen   |                      |                      |                   |
| 3312       | Einzahlungen aus der Veräußerung von Grundstücken und Grundstückeinrichtungen   |                      |                      |                   |
| 3313       | Einzahlungen aus der Veräußerung von Gebäuden und Bauten  |                      |                      |                   |
| 3314       | Einzahlungen aus der Veräußerung von technischen Anlagen, Fahrzeuge und Maschinen   |                      |                      |                   |
| 3315       | Einzahlungen aus der Veräußerung von Amts-, Betriebs- und Geschäftsausstattung  |                      |                      |                   |
| 3316       | Einzahlungen aus der Veräußerung von Kulturgütern   |                      |                      |                   |
| 3317       | Einzahlungen aus der Veräußerung von Beteiligungen  |                      |                      |                   |
| <b>332</b> | <b>Einzahlungen aus der Rückzahlung von Darlehen sowie gewährten Vorschüssen</b>  | <b>0,00</b>          | <b>0,00</b>          | <b>0,00</b>       |
| 3321       | Einzahlungen aus Darlehen an Träger des öffentlichen Rechts   |                      |                      |                   |
| 3322       | Einzahlungen aus Darlehen an Beteiligungen  |                      |                      |                   |
| 3323       | Einzahlungen aus Darlehen an Unternehmen und Haushalte  |                      |                      |                   |
| 3325       | Einzahlungen aus Vorschüssen und Anzahlungen  |                      |                      |                   |
| <b>333</b> | <b>Einzahlungen aus Kapitaltransfers</b>  | <b>84.600,00</b>     | <b>0,00</b>          | <b>84.600,00</b>  |
| 3331       | Kapitaltransferzahlungen von Trägern des öffentlichen Rechts  | 75.900,00            |                      | 75.900,00         |
| 3332       | Kapitaltransferzahlungen von Beteiligungen  |                      |                      |                   |
| 3333       | Kapitaltransferzahlungen von Unternehmen  |                      |                      |                   |
| 3334       | Kapitaltransferzahlungen von Haushalten und Organisationen ohne Erwerbscharakter  | 8.700,00             |                      | 8.700,00          |
| 3335       | Kapitaltransferzahlungen vom Ausland  |                      |                      |                   |
| <b>33</b>  | <b>Summe Einzahlungen investive Gebarung</b>  | <b>84.600,00</b>     | <b>0,00</b>          | <b>84.600,00</b>  |
| <b>341</b> | <b>Auszahlungen aus der Investitionstätigkeit</b>   | <b>132.000,00</b>    | <b>26.500,00</b>     | <b>105.500,00</b> |
| 3411       | Auszahlungen für den Erwerb von immateriellem Vermögen  |                      |                      |                   |
| 3412       | Auszahlungen für den Erwerb von Grundstücken und Grundstückseinrichtungen   | 90.200,00            | 16.400,00            | 73.800,00         |

**Unterricht, Erziehung, Sport und Wissenschaft (Gruppe 2)**

| MVAG       | Mittelverwendungs- und aufbringungsgruppen (1. und 2. Ebene)   | VA 2023 inkl. NVA    | VA 2023              | 1. NVA            |
|------------|--|----------------------|----------------------|-------------------|
| 3413       | Auszahlungen für den Erwerb von Gebäuden und Bauten  | 14.300,00            | 10.100,00            | 4.200,00          |
| 3414       | Auszahlungen für den Erwerb von technischen Anlagen, Fahrzeuge und Maschinen                         |                      |                      |                   |
| 3415       | Auszahlungen für den Erwerb von Amts-, Betriebs- und Geschäftsausstattung                            | 27.500,00            |                      | 27.500,00         |
| 3416       | Auszahlungen für den Erwerb von Kulturgütern   |                      |                      |                   |
| 3417       | Auszahlungen für den Erwerb von Beteiligungen  |                      |                      |                   |
| <b>342</b> | <b>Auszahlungen von gewährten Darlehen sowie gewährten Vorschüssen</b>                               | <b>0,00</b>          | <b>0,00</b>          | <b>0,00</b>       |
| 3421       | Auszahlung von Darlehen an Träger des öffentlichen Rechts  |                      |                      |                   |
| 3422       | Auszahlung von Darlehen an Beteiligungen   |                      |                      |                   |
| 3423       | Auszahlung von Darlehen an Unternehmen und Haushalte   |                      |                      |                   |
| 3425       | Auszahlungen von Vorschüssen und Anzahlungen   |                      |                      |                   |
| <b>343</b> | <b>Auszahlungen aus Kapitaltransfers</b>   | <b>0,00</b>          | <b>0,00</b>          | <b>0,00</b>       |
| 3431       | Kapitaltransferzahlungen an Träger des öffentlichen Rechts   |                      |                      |                   |
| 3432       | Kapitaltransferzahlungen an Beteiligungen  |                      |                      |                   |
| 3433       | Kapitaltransferzahlungen an Unternehmen (Finanzunternehmen)  |                      |                      |                   |
| 3434       | Kapitaltransferzahlungen an Haushalte und Organisationen ohne Erwerbscharakter                       |                      |                      |                   |
| 3435       | Kapitaltransferzahlungen an das Ausland  |                      |                      |                   |
| <b>34</b>  | <b>Summe Auszahlungen investive Gebarung</b>   | <b>132.000,00</b>    | <b>26.500,00</b>     | <b>105.500,00</b> |
| <b>SA2</b> | <b>Saldo (2) Geldfluss aus der Investiven Gebarung (33 – 34)</b>                                     | <b>-47.400,00</b>    | <b>-26.500,00</b>    | <b>-20.900,00</b> |
| <b>SA3</b> | <b>Saldo (3) Nettofinanzierungssaldo (Saldo 1 + Saldo 2)</b>   | <b>-1.581.700,00</b> | <b>-1.525.500,00</b> | <b>-56.200,00</b> |
| <b>351</b> | <b>Einzahlungen aus der Aufnahme von Finanzschulden</b>  | <b>0,00</b>          | <b>0,00</b>          | <b>0,00</b>       |
| 3511       | Einzahlungen aus empfangenen Darlehen von öffentlichen Körperschaften und Rechtsträgern              |                      |                      |                   |
| 3512       | Einzahlungen aus empfangenen Darlehen von Beteiligungen  |                      |                      |                   |
| 3513       | Einzahlungen aus empfangenen Darlehen von Unternehmen und privaten Haushalten                        |                      |                      |                   |
| 3514       | Einzahlungen aus Finanzschulden (Finanzunternehmen)  |                      |                      |                   |
| <b>353</b> | <b>Einzahlungen infolge eines Kapitaltausch bei derivativen Finanzinstrumenten mit Grundgeschäft</b> | <b>0,00</b>          | <b>0,00</b>          | <b>0,00</b>       |
| 3530       | Einzahlungen infolge eines Kapitaltausch bei derivativen Finanzinstrumenten mit Grundgeschäft        |                      |                      |                   |
| <b>355</b> | <b>Einzahlungen aus dem Abgang von Finanzinstrumenten</b>  | <b>0,00</b>          | <b>0,00</b>          | <b>0,00</b>       |
| 3550       | Einzahlungen aus dem Abgang von Finanzinstrumenten   |                      |                      |                   |
| <b>35</b>  | <b>Summe Einzahlungen aus der Finanzierungstätigkeit</b>   | <b>0,00</b>          | <b>0,00</b>          | <b>0,00</b>       |
| <b>361</b> | <b>Auszahlungen aus der Tilgung von Finanzschulden</b>   | <b>62.500,00</b>     | <b>62.500,00</b>     | <b>0,00</b>       |
| 3611       | Auszahlungen aus empfangenen Darlehen von öffentlichen Körperschaften und Rechtsträgern              |                      |                      |                   |

**Unterricht, Erziehung, Sport und Wissenschaft (Gruppe 2)**

| MVAG       | Mittelverwendungs- und aufbringungsgruppen (1. und 2. Ebene)   | VA 2023 inkl. NVA    | VA 2023              | 1. NVA            |
|------------|--|----------------------|----------------------|-------------------|
| 3612       | Auszahlungen aus empfangenen Darlehen von Beteiligungen  |                      |                      |                   |
| 3613       | Auszahlungen aus empfangenen Darlehen von Unternehmen und privaten Haushalten                        |                      |                      |                   |
| 3614       | Auszahlungen aus Finanzschulden  | 62.500,00            | 62.500,00            |                   |
| 3615       | Auszahlung aus der Rückzahlung von Leasingverbindlichkeiten  |                      |                      |                   |
| <b>363</b> | <b>Auszahlungen infolge eines Kapitaltausch bei derivativen Finanzinstrumenten mit Grundgeschäft</b> | <b>0,00</b>          | <b>0,00</b>          | <b>0,00</b>       |
| 3630       | Auszahlungen infolge eines Kapitaltausch bei derivativen Finanzinstrumenten mit Grundgeschäft        |                      |                      |                   |
| <b>365</b> | <b>Auszahlungen für den Erwerb von Finanzinstrumenten</b>  | <b>0,00</b>          | <b>0,00</b>          | <b>0,00</b>       |
| 3650       | Auszahlungen für den Erwerb von Finanzinstrumenten   |                      |                      |                   |
| <b>36</b>  | <b>Summe Auszahlungen aus der Finanzierungstätigkeit</b>   | <b>62.500,00</b>     | <b>62.500,00</b>     | <b>0,00</b>       |
| <b>SA4</b> | <b>Saldo (4) Geldfluss aus der Finanzierungstätigkeit (35 – 36)</b>                                  | <b>-62.500,00</b>    | <b>-62.500,00</b>    | <b>0,00</b>       |
| <b>SA5</b> | <b>Saldo (5) Geldfluss aus der voranschlagswirksamen Gebarung (Saldo 3 + Saldo 4)</b>                | <b>-1.644.200,00</b> | <b>-1.588.000,00</b> | <b>-56.200,00</b> |

# 1. Nachtragsvoranschlag 2023

# NVA Finanzierungshaushalt Bereichsbudget 1. und 2. Ebene (Anlage 1b)

Marktgemeinde Bisamberg

## Kunst, Kultur und Kultus (Gruppe 3)

| MVAG       | Mittelverwendungs- und aufbringungsgruppen (1. und 2. Ebene)  | VA 2023 inkl. NVA | VA 2023           | 1. NVA           |
|------------|---|-------------------|-------------------|------------------|
| <b>311</b> | <b>Einzahlungen aus der operativen Verwaltungstätigkeit</b>   | <b>88.100,00</b>  | <b>68.500,00</b>  | <b>19.600,00</b> |
| 3111       | Einzahlungen aus eigenen Abgaben  |                   |                   |                  |
| 3112       | Einzahlungen aus Ertragsanteilen  |                   |                   |                  |
| 3113       | Einzahlungen aus Gebühren   |                   |                   |                  |
| 3114       | Einzahlungen aus Leistungen   | 88.100,00         | 68.500,00         | 19.600,00        |
| 3115       | Einzahlungen aus Besitz und wirtschaftlicher Tätigkeit  |                   |                   |                  |
| 3116       | Einzahlungen aus Veräußerung von geringwertigen Wirtschaftsgütern (GWG) und sonstige Einzahlungen                             |                   |                   |                  |
| <b>312</b> | <b>Einzahlungen aus Transfers (ohne Kapitaltransfers)</b>   | <b>0,00</b>       | <b>0,00</b>       | <b>0,00</b>      |
| 3121       | Transferzahlungen von Trägern des öffentlichen Rechts   |                   |                   |                  |
| 3122       | Transferzahlungen von Beteiligungen   |                   |                   |                  |
| 3123       | Transferzahlungen von Unternehmen (inkl. Finanzunternehmen)   |                   |                   |                  |
| 3124       | Transferzahlungen von Haushalte und Organisationen ohne Erwerbscharakter  |                   |                   |                  |
| 3125       | Transferzahlungen vom Ausland   |                   |                   |                  |
| 3126       | Investitions- und Tilgungszuschüsse zwischen Unternehmungen und Betrieben der Gebietskörperschaft und der Gebietskörperschaft |                   |                   |                  |
| <b>313</b> | <b>Einzahlungen aus Finanzerträgen</b>  | <b>0,00</b>       | <b>0,00</b>       | <b>0,00</b>      |
| 3131       | Einzahlungen aus Zinserträgen   |                   |                   |                  |
| 3133       | Einzahlungen aus Gewinnentnahmen von marktbestimmten Betrieben  |                   |                   |                  |
| 3134       | Sonstige Einzahlungen aus Finanzerträgen  |                   |                   |                  |
| 3135       | Einzahlungen aus Dividenden/Gewinnausschüttungen  |                   |                   |                  |
| <b>31</b>  | <b>Summe Einzahlungen operative Gebarung</b>  | <b>88.100,00</b>  | <b>68.500,00</b>  | <b>19.600,00</b> |
| <b>321</b> | <b>Auszahlungen aus Personalaufwand</b>   | <b>85.900,00</b>  | <b>85.900,00</b>  | <b>0,00</b>      |
| 3211       | Auszahlungen für Personalaufwand Bezüge, Nebengebühren, und Mehrleistungsvergütungen)   | 70.000,00         | 70.000,00         |                  |
| 3212       | Auszahlungen für gesetzliche und freiwillige Sozialaufwendungen   | 15.900,00         | 15.900,00         |                  |
| 3213       | Auszahlungen aus sonstigem Personalaufwand  |                   |                   |                  |
| <b>322</b> | <b>Auszahlungen aus Sachaufwand (ohne Transferaufwand)</b>  | <b>181.600,00</b> | <b>165.200,00</b> | <b>16.400,00</b> |
| 3221       | Auszahlungen für Gebrauchs- und Verbrauchsgüter, Handelswaren   | 30.900,00         | 30.300,00         | 600,00           |
| 3222       | Auszahlungen für Verwaltungs- und Betriebsaufwand   | 1.000,00          | 1.000,00          |                  |
| 3223       | Auszahlungen für Leasing- und Mietaufwand   |                   |                   |                  |
| 3224       | Auszahlungen für Instandhaltung   | 5.500,00          | 5.500,00          |                  |
| 3225       | Sonstige Auszahlungen aus Sachaufwand   | 144.200,00        | 128.400,00        | 15.800,00        |
| <b>323</b> | <b>Auszahlungen aus Transfers (ohne Kapitaltransfers)</b>   | <b>317.800,00</b> | <b>317.800,00</b> | <b>0,00</b>      |
| 3231       | Transferzahlungen an Träger des öffentlichen Rechts   | 310.800,00        | 310.800,00        |                  |
| 3232       | Transferzahlungen an Beteiligungen  |                   |                   |                  |
| 3233       | Transferzahlungen an Unternehmen (inkl. Finanzunternehmen)  |                   |                   |                  |

# 1. Nachtragsvoranschlag 2023

# NVA Finanzierungshaushalt Bereichsbudget 1. und 2. Ebene (Anlage 1b)

Marktgemeinde Bisamberg

## Kunst, Kultur und Kultus (Gruppe 3)

| MVAG       | Mittelverwendungs- und aufbringungsgruppen (1. und 2. Ebene)  | VA 2023 inkl. NVA  | VA 2023            | 1. NVA           |
|------------|---|--------------------|--------------------|------------------|
| 3234       | Transferzahlungen an Haushalte und Organisationen ohne Erwerbscharakter   | 7.000,00           | 7.000,00           |                  |
| 3235       | Transferzahlungen an das Ausland  |                    |                    |                  |
| 3236       | Investitions- und Tilgungszuschüsse zwischen Unternehmungen und Betrieben der Gebietskörperschaft und der Gebietskörperschaft   |                    |                    |                  |
| <b>324</b> | <b>Auszahlungen aus Finanzaufwand</b>   | <b>0,00</b>        | <b>0,00</b>        | <b>0,00</b>      |
| 3241       | Auszahlungen für Zinsaufwand, für Finanzierungsleasing, für Forderungskauf, für Finanzschulden und derivative Finanzinstrumente |                    |                    |                  |
| 3242       | Auszahlungen für Zinsen aus derivativen Finanzinstrumenten ohne Grundgeschäft   |                    |                    |                  |
| 3243       | Auszahlung aus Gewinnentnahmen von marktbestimmten Betrieben  |                    |                    |                  |
| 3244       | Sonstige Auszahlungen aus Finanzaufwendungen  |                    |                    |                  |
| <b>32</b>  | <b>Summe Auszahlungen operative Gebarung</b>  | <b>585.300,00</b>  | <b>568.900,00</b>  | <b>16.400,00</b> |
| <b>SA1</b> | <b>Saldo (1) Geldfluss aus der Operativen Gebarung (31 – 32)</b>  | <b>-497.200,00</b> | <b>-500.400,00</b> | <b>3.200,00</b>  |
| <b>331</b> | <b>Einzahlungen aus der Investitionstätigkeit</b>   | <b>0,00</b>        | <b>0,00</b>        | <b>0,00</b>      |
| 3311       | Einzahlungen aus der Veräußerung von immateriellem Vermögen   |                    |                    |                  |
| 3312       | Einzahlungen aus der Veräußerung von Grundstücken und Grundstückeinrichtungen   |                    |                    |                  |
| 3313       | Einzahlungen aus der Veräußerung von Gebäuden und Bauten  |                    |                    |                  |
| 3314       | Einzahlungen aus der Veräußerung von technischen Anlagen, Fahrzeuge und Maschinen   |                    |                    |                  |
| 3315       | Einzahlungen aus der Veräußerung von Amts-, Betriebs- und Geschäftsausstattung  |                    |                    |                  |
| 3316       | Einzahlungen aus der Veräußerung von Kulturgütern   |                    |                    |                  |
| 3317       | Einzahlungen aus der Veräußerung von Beteiligungen  |                    |                    |                  |
| <b>332</b> | <b>Einzahlungen aus der Rückzahlung von Darlehen sowie gewährten Vorschüssen</b>  | <b>0,00</b>        | <b>0,00</b>        | <b>0,00</b>      |
| 3321       | Einzahlungen aus Darlehen an Träger des öffentlichen Rechts   |                    |                    |                  |
| 3322       | Einzahlungen aus Darlehen an Beteiligungen  |                    |                    |                  |
| 3323       | Einzahlungen aus Darlehen an Unternehmen und Haushalte  |                    |                    |                  |
| 3325       | Einzahlungen aus Vorschüssen und Anzahlungen  |                    |                    |                  |
| <b>333</b> | <b>Einzahlungen aus Kapitaltransfers</b>  | <b>0,00</b>        | <b>0,00</b>        | <b>0,00</b>      |
| 3331       | Kapitaltransferzahlungen von Trägern des öffentlichen Rechts  |                    |                    |                  |
| 3332       | Kapitaltransferzahlungen von Beteiligungen  |                    |                    |                  |
| 3333       | Kapitaltransferzahlungen von Unternehmen  |                    |                    |                  |
| 3334       | Kapitaltransferzahlungen von Haushalten und Organisationen ohne Erwerbscharakter  |                    |                    |                  |
| 3335       | Kapitaltransferzahlungen vom Ausland  |                    |                    |                  |
| <b>33</b>  | <b>Summe Einzahlungen investive Gebarung</b>  | <b>0,00</b>        | <b>0,00</b>        | <b>0,00</b>      |
| <b>341</b> | <b>Auszahlungen aus der Investitionstätigkeit</b>   | <b>4.200,00</b>    | <b>4.200,00</b>    | <b>0,00</b>      |
| 3411       | Auszahlungen für den Erwerb von immateriellem Vermögen  |                    |                    |                  |
| 3412       | Auszahlungen für den Erwerb von Grundstücken und Grundstückseinrichtungen   |                    |                    |                  |



# 1. Nachtragsvoranschlag 2023

Marktgemeinde Bisamberg

# NVA Finanzierungshaushalt Bereichsbudget 1. und 2. Ebene (Anlage 1b)

## Kunst, Kultur und Kultus (Gruppe 3)

| MVAG       | Mittelverwendungs- und aufbringungsgruppen (1. und 2. Ebene)   | VA 2023 inkl. NVA  | VA 2023            | 1. NVA          |
|------------|--|--------------------|--------------------|-----------------|
| 3413       | Auszahlungen für den Erwerb von Gebäuden und Bauten  |                    |                    |                 |
| 3414       | Auszahlungen für den Erwerb von technischen Anlagen, Fahrzeuge und Maschinen                         |                    |                    |                 |
| 3415       | Auszahlungen für den Erwerb von Amts-, Betriebs- und Geschäftsausstattung                            | 4.200,00           | 4.200,00           |                 |
| 3416       | Auszahlungen für den Erwerb von Kulturgütern   |                    |                    |                 |
| 3417       | Auszahlungen für den Erwerb von Beteiligungen  |                    |                    |                 |
| <b>342</b> | <b>Auszahlungen von gewährten Darlehen sowie gewährten Vorschüssen</b>                               | <b>0,00</b>        | <b>0,00</b>        | <b>0,00</b>     |
| 3421       | Auszahlung von Darlehen an Träger des öffentlichen Rechts  |                    |                    |                 |
| 3422       | Auszahlung von Darlehen an Beteiligungen   |                    |                    |                 |
| 3423       | Auszahlung von Darlehen an Unternehmen und Haushalte   |                    |                    |                 |
| 3425       | Auszahlungen von Vorschüssen und Anzahlungen   |                    |                    |                 |
| <b>343</b> | <b>Auszahlungen aus Kapitaltransfers</b>   | <b>0,00</b>        | <b>0,00</b>        | <b>0,00</b>     |
| 3431       | Kapitaltransferzahlungen an Träger des öffentlichen Rechts   |                    |                    |                 |
| 3432       | Kapitaltransferzahlungen an Beteiligungen  |                    |                    |                 |
| 3433       | Kapitaltransferzahlungen an Unternehmen (Finanzunternehmen)  |                    |                    |                 |
| 3434       | Kapitaltransferzahlungen an Haushalte und Organisationen ohne Erwerbscharakter                       |                    |                    |                 |
| 3435       | Kapitaltransferzahlungen an das Ausland  |                    |                    |                 |
| <b>34</b>  | <b>Summe Auszahlungen investive Gebarung</b>   | <b>4.200,00</b>    | <b>4.200,00</b>    | <b>0,00</b>     |
| <b>SA2</b> | <b>Saldo (2) Geldfluss aus der Investiven Gebarung (33 – 34)</b>                                     | <b>-4.200,00</b>   | <b>-4.200,00</b>   | <b>0,00</b>     |
| <b>SA3</b> | <b>Saldo (3) Nettofinanzierungssaldo (Saldo 1 + Saldo 2)</b>   | <b>-501.400,00</b> | <b>-504.600,00</b> | <b>3.200,00</b> |
| <b>351</b> | <b>Einzahlungen aus der Aufnahme von Finanzschulden</b>  | <b>0,00</b>        | <b>0,00</b>        | <b>0,00</b>     |
| 3511       | Einzahlungen aus empfangenen Darlehen von öffentlichen Körperschaften und Rechtsträgern              |                    |                    |                 |
| 3512       | Einzahlungen aus empfangenen Darlehen von Beteiligungen  |                    |                    |                 |
| 3513       | Einzahlungen aus empfangenen Darlehen von Unternehmen und privaten Haushalten                        |                    |                    |                 |
| 3514       | Einzahlungen aus Finanzschulden (Finanzunternehmen)  |                    |                    |                 |
| <b>353</b> | <b>Einzahlungen infolge eines Kapitaltausch bei derivativen Finanzinstrumenten mit Grundgeschäft</b> | <b>0,00</b>        | <b>0,00</b>        | <b>0,00</b>     |
| 3530       | Einzahlungen infolge eines Kapitaltausch bei derivativen Finanzinstrumenten mit Grundgeschäft        |                    |                    |                 |
| <b>355</b> | <b>Einzahlungen aus dem Abgang von Finanzinstrumenten</b>  | <b>0,00</b>        | <b>0,00</b>        | <b>0,00</b>     |
| 3550       | Einzahlungen aus dem Abgang von Finanzinstrumenten   |                    |                    |                 |
| <b>35</b>  | <b>Summe Einzahlungen aus der Finanzierungstätigkeit</b>   | <b>0,00</b>        | <b>0,00</b>        | <b>0,00</b>     |
| <b>361</b> | <b>Auszahlungen aus der Tilgung von Finanzschulden</b>   | <b>0,00</b>        | <b>0,00</b>        | <b>0,00</b>     |
| 3611       | Auszahlungen aus empfangenen Darlehen von öffentlichen Körperschaften und Rechtsträgern              |                    |                    |                 |

# 1. Nachtragsvoranschlag 2023

# NVA Finanzierungshaushalt Bereichsbudget 1. und 2. Ebene (Anlage 1b)

Marktgemeinde Bisamberg

## Kunst, Kultur und Kultus (Gruppe 3)

| MVAG       | Mittelverwendungs- und aufbringungsgruppen (1. und 2. Ebene)   | VA 2023 inkl. NVA  | VA 2023            | 1. NVA          |
|------------|--|--------------------|--------------------|-----------------|
| 3612       | Auszahlungen aus empfangenen Darlehen von Beteiligungen  |                    |                    |                 |
| 3613       | Auszahlungen aus empfangenen Darlehen von Unternehmen und privaten Haushalten                        |                    |                    |                 |
| 3614       | Auszahlungen aus Finanzschulden  |                    |                    |                 |
| 3615       | Auszahlung aus der Rückzahlung von Leasingverbindlichkeiten  |                    |                    |                 |
| <b>363</b> | <b>Auszahlungen infolge eines Kapitaltausch bei derivativen Finanzinstrumenten mit Grundgeschäft</b> | <b>0,00</b>        | <b>0,00</b>        | <b>0,00</b>     |
| 3630       | Auszahlungen infolge eines Kapitaltausch bei derivativen Finanzinstrumenten mit Grundgeschäft        |                    |                    |                 |
| <b>365</b> | <b>Auszahlungen für den Erwerb von Finanzinstrumenten</b>  | <b>0,00</b>        | <b>0,00</b>        | <b>0,00</b>     |
| 3650       | Auszahlungen für den Erwerb von Finanzinstrumenten   |                    |                    |                 |
| <b>36</b>  | <b>Summe Auszahlungen aus der Finanzierungstätigkeit</b>   | <b>0,00</b>        | <b>0,00</b>        | <b>0,00</b>     |
| <b>SA4</b> | <b>Saldo (4) Geldfluss aus der Finanzierungstätigkeit (35 – 36)</b>                                  | <b>0,00</b>        | <b>0,00</b>        | <b>0,00</b>     |
| <b>SA5</b> | <b>Saldo (5) Geldfluss aus der voranschlagswirksamen Gebarung (Saldo 3 + Saldo 4)</b>                | <b>-501.400,00</b> | <b>-504.600,00</b> | <b>3.200,00</b> |

**Soziale Wohlfahrt und Wohnbauförderung (Gruppe 4)**

| MVAG       | Mittelverwendungs- und aufbringungsgruppen (1. und 2. Ebene)  | VA 2023 inkl. NVA | VA 2023           | 1. NVA           |
|------------|---|-------------------|-------------------|------------------|
| <b>311</b> | <b>Einzahlungen aus der operativen Verwaltungstätigkeit</b>   | <b>90.400,00</b>  | <b>88.800,00</b>  | <b>1.600,00</b>  |
| 3111       | Einzahlungen aus eigenen Abgaben  |                   |                   |                  |
| 3112       | Einzahlungen aus Ertragsanteilen  |                   |                   |                  |
| 3113       | Einzahlungen aus Gebühren   |                   |                   |                  |
| 3114       | Einzahlungen aus Leistungen   |                   |                   |                  |
| 3115       | Einzahlungen aus Besitz und wirtschaftlicher Tätigkeit  | 86.400,00         | 84.800,00         | 1.600,00         |
| 3116       | Einzahlungen aus Veräußerung von geringwertigen Wirtschaftsgütern (GWG) und sonstige Einzahlungen                             | 4.000,00          | 4.000,00          |                  |
| <b>312</b> | <b>Einzahlungen aus Transfers (ohne Kapitaltransfers)</b>   | <b>0,00</b>       | <b>0,00</b>       | <b>0,00</b>      |
| 3121       | Transferzahlungen von Trägern des öffentlichen Rechts   |                   |                   |                  |
| 3122       | Transferzahlungen von Beteiligungen   |                   |                   |                  |
| 3123       | Transferzahlungen von Unternehmen (inkl. Finanzunternehmen)   |                   |                   |                  |
| 3124       | Transferzahlungen von Haushalte und Organisationen ohne Erwerbscharakter  |                   |                   |                  |
| 3125       | Transferzahlungen vom Ausland   |                   |                   |                  |
| 3126       | Investitions- und Tilgungszuschüsse zwischen Unternehmungen und Betrieben der Gebietskörperschaft und der Gebietskörperschaft |                   |                   |                  |
| <b>313</b> | <b>Einzahlungen aus Finanzerträgen</b>  | <b>0,00</b>       | <b>0,00</b>       | <b>0,00</b>      |
| 3131       | Einzahlungen aus Zinserträgen   |                   |                   |                  |
| 3133       | Einzahlungen aus Gewinnentnahmen von marktbestimmten Betrieben  |                   |                   |                  |
| 3134       | Sonstige Einzahlungen aus Finanzerträgen  |                   |                   |                  |
| 3135       | Einzahlungen aus Dividenden/Gewinnausschüttungen  |                   |                   |                  |
| <b>31</b>  | <b>Summe Einzahlungen operative Gebarung</b>  | <b>90.400,00</b>  | <b>88.800,00</b>  | <b>1.600,00</b>  |
| <b>321</b> | <b>Auszahlungen aus Personalaufwand</b>   | <b>14.500,00</b>  | <b>14.500,00</b>  | <b>0,00</b>      |
| 3211       | Auszahlungen für Personalaufwand Bezüge, Nebengebühren, und Mehrleistungsvergütungen)   | 11.800,00         | 11.800,00         |                  |
| 3212       | Auszahlungen für gesetzliche und freiwillige Sozialaufwendungen   | 2.700,00          | 2.700,00          |                  |
| 3213       | Auszahlungen aus sonstigem Personalaufwand  |                   |                   |                  |
| <b>322</b> | <b>Auszahlungen aus Sachaufwand (ohne Transferaufwand)</b>  | <b>62.800,00</b>  | <b>49.100,00</b>  | <b>13.700,00</b> |
| 3221       | Auszahlungen für Gebrauchs- und Verbrauchsgüter, Handelswaren   | 1.400,00          | 400,00            | 1.000,00         |
| 3222       | Auszahlungen für Verwaltungs- und Betriebsaufwand   | 8.000,00          | 5.100,00          | 2.900,00         |
| 3223       | Auszahlungen für Leasing- und Mietaufwand   | 34.600,00         | 31.800,00         | 2.800,00         |
| 3224       | Auszahlungen für Instandhaltung   | 500,00            | 500,00            |                  |
| 3225       | Sonstige Auszahlungen aus Sachaufwand   | 18.300,00         | 11.300,00         | 7.000,00         |
| <b>323</b> | <b>Auszahlungen aus Transfers (ohne Kapitaltransfers)</b>   | <b>910.200,00</b> | <b>914.500,00</b> | <b>-4.300,00</b> |
| 3231       | Transferzahlungen an Träger des öffentlichen Rechts   | 898.000,00        | 904.000,00        | -6.000,00        |
| 3232       | Transferzahlungen an Beteiligungen  |                   |                   |                  |
| 3233       | Transferzahlungen an Unternehmen (inkl. Finanzunternehmen)  |                   |                   |                  |

# 1. Nachtragsvoranschlag 2023

# NVA Finanzierungshaushalt Bereichsbudget 1. und 2. Ebene (Anlage 1b)

Marktgemeinde Bisamberg

## Soziale Wohlfahrt und Wohnbauförderung (Gruppe 4)

| MVAG       | Mittelverwendungs- und aufbringungsgruppen (1. und 2. Ebene)  | VA 2023 inkl. NVA   | VA 2023             | 1. NVA            |
|------------|---|---------------------|---------------------|-------------------|
| 3234       | Transferzahlungen an Haushalte und Organisationen ohne Erwerbscharakter   | 12.200,00           | 10.500,00           | 1.700,00          |
| 3235       | Transferzahlungen an das Ausland  |                     |                     |                   |
| 3236       | Investitions- und Tilgungszuschüsse zwischen Unternehmungen und Betrieben der Gebietskörperschaft und der Gebietskörperschaft   |                     |                     |                   |
| <b>324</b> | <b>Auszahlungen aus Finanzaufwand</b>   | <b>72.000,00</b>    | <b>29.400,00</b>    | <b>42.600,00</b>  |
| 3241       | Auszahlungen für Zinsaufwand, für Finanzierungsleasing, für Forderungskauf, für Finanzschulden und derivative Finanzinstrumente | 72.000,00           | 29.400,00           | 42.600,00         |
| 3242       | Auszahlungen für Zinsen aus derivativen Finanzinstrumenten ohne Grundgeschäft   |                     |                     |                   |
| 3243       | Auszahlung aus Gewinnentnahmen von marktbestimmten Betrieben  |                     |                     |                   |
| 3244       | Sonstige Auszahlungen aus Finanzaufwendungen  |                     |                     |                   |
| <b>32</b>  | <b>Summe Auszahlungen operative Gebarung</b>  | <b>1.059.500,00</b> | <b>1.007.500,00</b> | <b>52.000,00</b>  |
| <b>SA1</b> | <b>Saldo (1) Geldfluss aus der Operativen Gebarung (31 – 32)</b>  | <b>-969.100,00</b>  | <b>-918.700,00</b>  | <b>-50.400,00</b> |
| <b>331</b> | <b>Einzahlungen aus der Investitionstätigkeit</b>   | <b>0,00</b>         | <b>0,00</b>         | <b>0,00</b>       |
| 3311       | Einzahlungen aus der Veräußerung von immateriellem Vermögen   |                     |                     |                   |
| 3312       | Einzahlungen aus der Veräußerung von Grundstücken und Grundstückeinrichtungen   |                     |                     |                   |
| 3313       | Einzahlungen aus der Veräußerung von Gebäuden und Bauten  |                     |                     |                   |
| 3314       | Einzahlungen aus der Veräußerung von technischen Anlagen, Fahrzeuge und Maschinen   |                     |                     |                   |
| 3315       | Einzahlungen aus der Veräußerung von Amts-, Betriebs- und Geschäftsausstattung  |                     |                     |                   |
| 3316       | Einzahlungen aus der Veräußerung von Kulturgütern   |                     |                     |                   |
| 3317       | Einzahlungen aus der Veräußerung von Beteiligungen  |                     |                     |                   |
| <b>332</b> | <b>Einzahlungen aus der Rückzahlung von Darlehen sowie gewährten Vorschüssen</b>  | <b>0,00</b>         | <b>0,00</b>         | <b>0,00</b>       |
| 3321       | Einzahlungen aus Darlehen an Träger des öffentlichen Rechts   |                     |                     |                   |
| 3322       | Einzahlungen aus Darlehen an Beteiligungen  |                     |                     |                   |
| 3323       | Einzahlungen aus Darlehen an Unternehmen und Haushalte  |                     |                     |                   |
| 3325       | Einzahlungen aus Vorschüssen und Anzahlungen  |                     |                     |                   |
| <b>333</b> | <b>Einzahlungen aus Kapitaltransfers</b>  | <b>0,00</b>         | <b>0,00</b>         | <b>0,00</b>       |
| 3331       | Kapitaltransferzahlungen von Trägern des öffentlichen Rechts  |                     |                     |                   |
| 3332       | Kapitaltransferzahlungen von Beteiligungen  |                     |                     |                   |
| 3333       | Kapitaltransferzahlungen von Unternehmen  |                     |                     |                   |
| 3334       | Kapitaltransferzahlungen von Haushalten und Organisationen ohne Erwerbscharakter  |                     |                     |                   |
| 3335       | Kapitaltransferzahlungen vom Ausland  |                     |                     |                   |
| <b>33</b>  | <b>Summe Einzahlungen investive Gebarung</b>  | <b>0,00</b>         | <b>0,00</b>         | <b>0,00</b>       |
| <b>341</b> | <b>Auszahlungen aus der Investitionstätigkeit</b>   | <b>5.200,00</b>     | <b>0,00</b>         | <b>5.200,00</b>   |
| 3411       | Auszahlungen für den Erwerb von immateriellem Vermögen  |                     |                     |                   |
| 3412       | Auszahlungen für den Erwerb von Grundstücken und Grundstückseinrichtungen   |                     |                     |                   |

**Soziale Wohlfahrt und Wohnbauförderung (Gruppe 4)**

| MVAG       | Mittelverwendungs- und aufbringungsgruppen (1. und 2. Ebene)   | VA 2023 inkl. NVA  | VA 2023            | 1. NVA            |
|------------|--|--------------------|--------------------|-------------------|
| 3413       | Auszahlungen für den Erwerb von Gebäuden und Bauten  |                    |                    |                   |
| 3414       | Auszahlungen für den Erwerb von technischen Anlagen, Fahrzeuge und Maschinen                         |                    |                    |                   |
| 3415       | Auszahlungen für den Erwerb von Amts-, Betriebs- und Geschäftsausstattung                            | 5.200,00           |                    | 5.200,00          |
| 3416       | Auszahlungen für den Erwerb von Kulturgütern   |                    |                    |                   |
| 3417       | Auszahlungen für den Erwerb von Beteiligungen  |                    |                    |                   |
| <b>342</b> | <b>Auszahlungen von gewährten Darlehen sowie gewährten Vorschüssen</b>                               | <b>0,00</b>        | <b>0,00</b>        | <b>0,00</b>       |
| 3421       | Auszahlung von Darlehen an Träger des öffentlichen Rechts  |                    |                    |                   |
| 3422       | Auszahlung von Darlehen an Beteiligungen   |                    |                    |                   |
| 3423       | Auszahlung von Darlehen an Unternehmen und Haushalte   |                    |                    |                   |
| 3425       | Auszahlungen von Vorschüssen und Anzahlungen   |                    |                    |                   |
| <b>343</b> | <b>Auszahlungen aus Kapitaltransfers</b>   | <b>0,00</b>        | <b>0,00</b>        | <b>0,00</b>       |
| 3431       | Kapitaltransferzahlungen an Träger des öffentlichen Rechts   |                    |                    |                   |
| 3432       | Kapitaltransferzahlungen an Beteiligungen  |                    |                    |                   |
| 3433       | Kapitaltransferzahlungen an Unternehmen (Finanzunternehmen)  |                    |                    |                   |
| 3434       | Kapitaltransferzahlungen an Haushalte und Organisationen ohne Erwerbscharakter                       |                    |                    |                   |
| 3435       | Kapitaltransferzahlungen an das Ausland  |                    |                    |                   |
| <b>34</b>  | <b>Summe Auszahlungen investive Gebarung</b>   | <b>5.200,00</b>    | <b>0,00</b>        | <b>5.200,00</b>   |
| <b>SA2</b> | <b>Saldo (2) Geldfluss aus der Investiven Gebarung (33 – 34)</b>                                     | <b>-5.200,00</b>   | <b>0,00</b>        | <b>-5.200,00</b>  |
| <b>SA3</b> | <b>Saldo (3) Nettofinanzierungssaldo (Saldo 1 + Saldo 2)</b>   | <b>-974.300,00</b> | <b>-918.700,00</b> | <b>-55.600,00</b> |
| <b>351</b> | <b>Einzahlungen aus der Aufnahme von Finanzschulden</b>  | <b>0,00</b>        | <b>0,00</b>        | <b>0,00</b>       |
| 3511       | Einzahlungen aus empfangenen Darlehen von öffentlichen Körperschaften und Rechtsträgern              |                    |                    |                   |
| 3512       | Einzahlungen aus empfangenen Darlehen von Beteiligungen  |                    |                    |                   |
| 3513       | Einzahlungen aus empfangenen Darlehen von Unternehmen und privaten Haushalten                        |                    |                    |                   |
| 3514       | Einzahlungen aus Finanzschulden (Finanzunternehmen)  |                    |                    |                   |
| <b>353</b> | <b>Einzahlungen infolge eines Kapitaltausch bei derivativen Finanzinstrumenten mit Grundgeschäft</b> | <b>0,00</b>        | <b>0,00</b>        | <b>0,00</b>       |
| 3530       | Einzahlungen infolge eines Kapitaltausch bei derivativen Finanzinstrumenten mit Grundgeschäft        |                    |                    |                   |
| <b>355</b> | <b>Einzahlungen aus dem Abgang von Finanzinstrumenten</b>  | <b>0,00</b>        | <b>0,00</b>        | <b>0,00</b>       |
| 3550       | Einzahlungen aus dem Abgang von Finanzinstrumenten   |                    |                    |                   |
| <b>35</b>  | <b>Summe Einzahlungen aus der Finanzierungstätigkeit</b>   | <b>0,00</b>        | <b>0,00</b>        | <b>0,00</b>       |
| <b>361</b> | <b>Auszahlungen aus der Tilgung von Finanzschulden</b>   | <b>34.400,00</b>   | <b>34.400,00</b>   | <b>0,00</b>       |
| 3611       | Auszahlungen aus empfangenen Darlehen von öffentlichen Körperschaften und Rechtsträgern              |                    |                    |                   |

**Soziale Wohlfahrt und Wohnbauförderung (Gruppe 4)**

| MVAG       | Mittelverwendungs- und aufbringungsgruppen (1. und 2. Ebene)   | VA 2023 inkl. NVA    | VA 2023            | 1. NVA            |
|------------|--|----------------------|--------------------|-------------------|
| 3612       | Auszahlungen aus empfangenen Darlehen von Beteiligungen  |                      |                    |                   |
| 3613       | Auszahlungen aus empfangenen Darlehen von Unternehmen und privaten Haushalten                        |                      |                    |                   |
| 3614       | Auszahlungen aus Finanzschulden  |                      |                    |                   |
| 3615       | Auszahlung aus der Rückzahlung von Leasingverbindlichkeiten  | 34.400,00            | 34.400,00          |                   |
| <b>363</b> | <b>Auszahlungen infolge eines Kapitaltausch bei derivativen Finanzinstrumenten mit Grundgeschäft</b> | <b>0,00</b>          | <b>0,00</b>        | <b>0,00</b>       |
| 3630       | Auszahlungen infolge eines Kapitaltausch bei derivativen Finanzinstrumenten mit Grundgeschäft        |                      |                    |                   |
| <b>365</b> | <b>Auszahlungen für den Erwerb von Finanzinstrumenten</b>  | <b>0,00</b>          | <b>0,00</b>        | <b>0,00</b>       |
| 3650       | Auszahlungen für den Erwerb von Finanzinstrumenten   |                      |                    |                   |
| <b>36</b>  | <b>Summe Auszahlungen aus der Finanzierungstätigkeit</b>   | <b>34.400,00</b>     | <b>34.400,00</b>   | <b>0,00</b>       |
| <b>SA4</b> | <b>Saldo (4) Geldfluss aus der Finanzierungstätigkeit (35 – 36)</b>                                  | <b>-34.400,00</b>    | <b>-34.400,00</b>  | <b>0,00</b>       |
| <b>SA5</b> | <b>Saldo (5) Geldfluss aus der voranschlagswirksamen Gebarung (Saldo 3 + Saldo 4)</b>                | <b>-1.008.700,00</b> | <b>-953.100,00</b> | <b>-55.600,00</b> |

# 1. Nachtragsvoranschlag 2023

# NVA Finanzierungshaushalt Bereichsbudget 1. und 2. Ebene (Anlage 1b)

Marktgemeinde Bisamberg

## Gesundheit (Gruppe 5)

| MVAG       | Mittelverwendungs- und aufbringungsgruppen (1. und 2. Ebene)  | VA 2023 inkl. NVA   | VA 2023             | 1. NVA           |
|------------|---|---------------------|---------------------|------------------|
| <b>311</b> | <b>Einzahlungen aus der operativen Verwaltungstätigkeit</b>   | <b>14.800,00</b>    | <b>0,00</b>         | <b>14.800,00</b> |
| 3111       | Einzahlungen aus eigenen Abgaben  |                     |                     |                  |
| 3112       | Einzahlungen aus Ertragsanteilen  |                     |                     |                  |
| 3113       | Einzahlungen aus Gebühren   |                     |                     |                  |
| 3114       | Einzahlungen aus Leistungen   | 14.800,00           |                     | 14.800,00        |
| 3115       | Einzahlungen aus Besitz und wirtschaftlicher Tätigkeit  |                     |                     |                  |
| 3116       | Einzahlungen aus Veräußerung von geringwertigen Wirtschaftsgütern (GWG) und sonstige Einzahlungen                             |                     |                     |                  |
| <b>312</b> | <b>Einzahlungen aus Transfers (ohne Kapitaltransfers)</b>   | <b>0,00</b>         | <b>0,00</b>         | <b>0,00</b>      |
| 3121       | Transferzahlungen von Trägern des öffentlichen Rechts   |                     |                     |                  |
| 3122       | Transferzahlungen von Beteiligungen   |                     |                     |                  |
| 3123       | Transferzahlungen von Unternehmen (inkl. Finanzunternehmen)   |                     |                     |                  |
| 3124       | Transferzahlungen von Haushalte und Organisationen ohne Erwerbscharakter  |                     |                     |                  |
| 3125       | Transferzahlungen vom Ausland   |                     |                     |                  |
| 3126       | Investitions- und Tilgungszuschüsse zwischen Unternehmungen und Betrieben der Gebietskörperschaft und der Gebietskörperschaft |                     |                     |                  |
| <b>313</b> | <b>Einzahlungen aus Finanzerträgen</b>  | <b>0,00</b>         | <b>0,00</b>         | <b>0,00</b>      |
| 3131       | Einzahlungen aus Zinserträgen   |                     |                     |                  |
| 3133       | Einzahlungen aus Gewinnentnahmen von marktbestimmten Betrieben  |                     |                     |                  |
| 3134       | Sonstige Einzahlungen aus Finanzerträgen  |                     |                     |                  |
| 3135       | Einzahlungen aus Dividenden/Gewinnausschüttungen  |                     |                     |                  |
| <b>31</b>  | <b>Summe Einzahlungen operative Gebarung</b>  | <b>14.800,00</b>    | <b>0,00</b>         | <b>14.800,00</b> |
| <b>321</b> | <b>Auszahlungen aus Personalaufwand</b>   | <b>0,00</b>         | <b>0,00</b>         | <b>0,00</b>      |
| 3211       | Auszahlungen für Personalaufwand Bezüge, Nebengebühren, und Mehrleistungsvergütungen)   |                     |                     |                  |
| 3212       | Auszahlungen für gesetzliche und freiwillige Sozialaufwendungen   |                     |                     |                  |
| 3213       | Auszahlungen aus sonstigem Personalaufwand  |                     |                     |                  |
| <b>322</b> | <b>Auszahlungen aus Sachaufwand (ohne Transferaufwand)</b>  | <b>55.800,00</b>    | <b>48.000,00</b>    | <b>7.800,00</b>  |
| 3221       | Auszahlungen für Gebrauchs- und Verbrauchsgüter, Handelswaren   |                     |                     |                  |
| 3222       | Auszahlungen für Verwaltungs- und Betriebsaufwand   |                     |                     |                  |
| 3223       | Auszahlungen für Leasing- und Mietaufwand   |                     |                     |                  |
| 3224       | Auszahlungen für Instandhaltung   | 11.900,00           | 11.900,00           |                  |
| 3225       | Sonstige Auszahlungen aus Sachaufwand   | 43.900,00           | 36.100,00           | 7.800,00         |
| <b>323</b> | <b>Auszahlungen aus Transfers (ohne Kapitaltransfers)</b>   | <b>1.387.200,00</b> | <b>1.397.000,00</b> | <b>-9.800,00</b> |
| 3231       | Transferzahlungen an Träger des öffentlichen Rechts   | 1.387.200,00        | 1.397.000,00        | -9.800,00        |
| 3232       | Transferzahlungen an Beteiligungen  |                     |                     |                  |
| 3233       | Transferzahlungen an Unternehmen (inkl. Finanzunternehmen)  |                     |                     |                  |

# 1. Nachtragsvoranschlag 2023

# NVA Finanzierungshaushalt Bereichsbudget 1. und 2. Ebene (Anlage 1b)

Marktgemeinde Bisamberg

## Gesundheit (Gruppe 5)

| MVAG       | Mittelverwendungs- und aufbringungsgruppen (1. und 2. Ebene)  | VA 2023 inkl. NVA    | VA 2023              | 1. NVA           |
|------------|---|----------------------|----------------------|------------------|
| 3234       | Transferzahlungen an Haushalte und Organisationen ohne Erwerbscharakter   |                      |                      |                  |
| 3235       | Transferzahlungen an das Ausland  |                      |                      |                  |
| 3236       | Investitions- und Tilgungszuschüsse zwischen Unternehmungen und Betrieben der Gebietskörperschaft und der Gebietskörperschaft   |                      |                      |                  |
| <b>324</b> | <b>Auszahlungen aus Finanzaufwand</b>   | <b>0,00</b>          | <b>0,00</b>          | <b>0,00</b>      |
| 3241       | Auszahlungen für Zinsaufwand, für Finanzierungsleasing, für Forderungskauf, für Finanzschulden und derivative Finanzinstrumente |                      |                      |                  |
| 3242       | Auszahlungen für Zinsen aus derivativen Finanzinstrumenten ohne Grundgeschäft   |                      |                      |                  |
| 3243       | Auszahlung aus Gewinnentnahmen von marktbestimmten Betrieben  |                      |                      |                  |
| 3244       | Sonstige Auszahlungen aus Finanzaufwendungen  |                      |                      |                  |
| <b>32</b>  | <b>Summe Auszahlungen operative Gebarung</b>  | <b>1.443.000,00</b>  | <b>1.445.000,00</b>  | <b>-2.000,00</b> |
| <b>SA1</b> | <b>Saldo (1) Geldfluss aus der Operativen Gebarung (31 – 32)</b>  | <b>-1.428.200,00</b> | <b>-1.445.000,00</b> | <b>16.800,00</b> |
| <b>331</b> | <b>Einzahlungen aus der Investitionstätigkeit</b>   | <b>0,00</b>          | <b>0,00</b>          | <b>0,00</b>      |
| 3311       | Einzahlungen aus der Veräußerung von immateriellem Vermögen   |                      |                      |                  |
| 3312       | Einzahlungen aus der Veräußerung von Grundstücken und Grundstückeinrichtungen   |                      |                      |                  |
| 3313       | Einzahlungen aus der Veräußerung von Gebäuden und Bauten  |                      |                      |                  |
| 3314       | Einzahlungen aus der Veräußerung von technischen Anlagen, Fahrzeuge und Maschinen   |                      |                      |                  |
| 3315       | Einzahlungen aus der Veräußerung von Amts-, Betriebs- und Geschäftsausstattung  |                      |                      |                  |
| 3316       | Einzahlungen aus der Veräußerung von Kulturgütern   |                      |                      |                  |
| 3317       | Einzahlungen aus der Veräußerung von Beteiligungen  |                      |                      |                  |
| <b>332</b> | <b>Einzahlungen aus der Rückzahlung von Darlehen sowie gewährten Vorschüssen</b>  | <b>0,00</b>          | <b>0,00</b>          | <b>0,00</b>      |
| 3321       | Einzahlungen aus Darlehen an Träger des öffentlichen Rechts   |                      |                      |                  |
| 3322       | Einzahlungen aus Darlehen an Beteiligungen  |                      |                      |                  |
| 3323       | Einzahlungen aus Darlehen an Unternehmen und Haushalte  |                      |                      |                  |
| 3325       | Einzahlungen aus Vorschüssen und Anzahlungen  |                      |                      |                  |
| <b>333</b> | <b>Einzahlungen aus Kapitaltransfers</b>  | <b>0,00</b>          | <b>0,00</b>          | <b>0,00</b>      |
| 3331       | Kapitaltransferzahlungen von Trägern des öffentlichen Rechts  |                      |                      |                  |
| 3332       | Kapitaltransferzahlungen von Beteiligungen  |                      |                      |                  |
| 3333       | Kapitaltransferzahlungen von Unternehmen  |                      |                      |                  |
| 3334       | Kapitaltransferzahlungen von Haushalten und Organisationen ohne Erwerbscharakter  |                      |                      |                  |
| 3335       | Kapitaltransferzahlungen vom Ausland  |                      |                      |                  |
| <b>33</b>  | <b>Summe Einzahlungen investive Gebarung</b>  | <b>0,00</b>          | <b>0,00</b>          | <b>0,00</b>      |
| <b>341</b> | <b>Auszahlungen aus der Investitionstätigkeit</b>   | <b>16.500,00</b>     | <b>16.500,00</b>     | <b>0,00</b>      |
| 3411       | Auszahlungen für den Erwerb von immateriellem Vermögen  |                      |                      |                  |
| 3412       | Auszahlungen für den Erwerb von Grundstücken und Grundstückseinrichtungen   | 16.500,00            | 16.500,00            |                  |



**Gesundheit (Gruppe 5)**

| MVAG       | Mittelverwendungs- und aufbringungsgruppen (1. und 2. Ebene)   | VA 2023 inkl. NVA    | VA 2023              | 1. NVA           |
|------------|--|----------------------|----------------------|------------------|
| 3413       | Auszahlungen für den Erwerb von Gebäuden und Bauten  |                      |                      |                  |
| 3414       | Auszahlungen für den Erwerb von technischen Anlagen, Fahrzeuge und Maschinen                         |                      |                      |                  |
| 3415       | Auszahlungen für den Erwerb von Amts-, Betriebs- und Geschäftsausstattung                            |                      |                      |                  |
| 3416       | Auszahlungen für den Erwerb von Kulturgütern   |                      |                      |                  |
| 3417       | Auszahlungen für den Erwerb von Beteiligungen  |                      |                      |                  |
| <b>342</b> | <b>Auszahlungen von gewährten Darlehen sowie gewährten Vorschüssen</b>                               | <b>0,00</b>          | <b>0,00</b>          | <b>0,00</b>      |
| 3421       | Auszahlung von Darlehen an Träger des öffentlichen Rechts  |                      |                      |                  |
| 3422       | Auszahlung von Darlehen an Beteiligungen   |                      |                      |                  |
| 3423       | Auszahlung von Darlehen an Unternehmen und Haushalte   |                      |                      |                  |
| 3425       | Auszahlungen von Vorschüssen und Anzahlungen   |                      |                      |                  |
| <b>343</b> | <b>Auszahlungen aus Kapitaltransfers</b>   | <b>17.500,00</b>     | <b>10.000,00</b>     | <b>7.500,00</b>  |
| 3431       | Kapitaltransferzahlungen an Träger des öffentlichen Rechts   |                      |                      |                  |
| 3432       | Kapitaltransferzahlungen an Beteiligungen  |                      |                      |                  |
| 3433       | Kapitaltransferzahlungen an Unternehmen (Finanzunternehmen)  |                      |                      |                  |
| 3434       | Kapitaltransferzahlungen an Haushalte und Organisationen ohne Erwerbscharakter                       | 17.500,00            | 10.000,00            | 7.500,00         |
| 3435       | Kapitaltransferzahlungen an das Ausland  |                      |                      |                  |
| <b>34</b>  | <b>Summe Auszahlungen investive Gebarung</b>   | <b>34.000,00</b>     | <b>26.500,00</b>     | <b>7.500,00</b>  |
| <b>SA2</b> | <b>Saldo (2) Geldfluss aus der Investiven Gebarung (33 – 34)</b>                                     | <b>-34.000,00</b>    | <b>-26.500,00</b>    | <b>-7.500,00</b> |
| <b>SA3</b> | <b>Saldo (3) Nettofinanzierungssaldo (Saldo 1 + Saldo 2)</b>   | <b>-1.462.200,00</b> | <b>-1.471.500,00</b> | <b>9.300,00</b>  |
| <b>351</b> | <b>Einzahlungen aus der Aufnahme von Finanzschulden</b>  | <b>0,00</b>          | <b>0,00</b>          | <b>0,00</b>      |
| 3511       | Einzahlungen aus empfangenen Darlehen von öffentlichen Körperschaften und Rechtsträgern              |                      |                      |                  |
| 3512       | Einzahlungen aus empfangenen Darlehen von Beteiligungen  |                      |                      |                  |
| 3513       | Einzahlungen aus empfangenen Darlehen von Unternehmen und privaten Haushalten                        |                      |                      |                  |
| 3514       | Einzahlungen aus Finanzschulden (Finanzunternehmen)  |                      |                      |                  |
| <b>353</b> | <b>Einzahlungen infolge eines Kapitaltausch bei derivativen Finanzinstrumenten mit Grundgeschäft</b> | <b>0,00</b>          | <b>0,00</b>          | <b>0,00</b>      |
| 3530       | Einzahlungen infolge eines Kapitaltausch bei derivativen Finanzinstrumenten mit Grundgeschäft        |                      |                      |                  |
| <b>355</b> | <b>Einzahlungen aus dem Abgang von Finanzinstrumenten</b>  | <b>0,00</b>          | <b>0,00</b>          | <b>0,00</b>      |
| 3550       | Einzahlungen aus dem Abgang von Finanzinstrumenten   |                      |                      |                  |
| <b>35</b>  | <b>Summe Einzahlungen aus der Finanzierungstätigkeit</b>   | <b>0,00</b>          | <b>0,00</b>          | <b>0,00</b>      |
| <b>361</b> | <b>Auszahlungen aus der Tilgung von Finanzschulden</b>   | <b>0,00</b>          | <b>0,00</b>          | <b>0,00</b>      |
| 3611       | Auszahlungen aus empfangenen Darlehen von öffentlichen Körperschaften und Rechtsträgern              |                      |                      |                  |

**Gesundheit (Gruppe 5)**

| MVAG       | Mittelverwendungs- und aufbringungsgruppen (1. und 2. Ebene)   | VA 2023 inkl. NVA    | VA 2023              | 1. NVA          |
|------------|--|----------------------|----------------------|-----------------|
| 3612       | Auszahlungen aus empfangenen Darlehen von Beteiligungen  |                      |                      |                 |
| 3613       | Auszahlungen aus empfangenen Darlehen von Unternehmen und privaten Haushalten                        |                      |                      |                 |
| 3614       | Auszahlungen aus Finanzschulden  |                      |                      |                 |
| 3615       | Auszahlung aus der Rückzahlung von Leasingverbindlichkeiten  |                      |                      |                 |
| <b>363</b> | <b>Auszahlungen infolge eines Kapitaltausch bei derivativen Finanzinstrumenten mit Grundgeschäft</b> | <b>0,00</b>          | <b>0,00</b>          | <b>0,00</b>     |
| 3630       | Auszahlungen infolge eines Kapitaltausch bei derivativen Finanzinstrumenten mit Grundgeschäft        |                      |                      |                 |
| <b>365</b> | <b>Auszahlungen für den Erwerb von Finanzinstrumenten</b>  | <b>0,00</b>          | <b>0,00</b>          | <b>0,00</b>     |
| 3650       | Auszahlungen für den Erwerb von Finanzinstrumenten   |                      |                      |                 |
| <b>36</b>  | <b>Summe Auszahlungen aus der Finanzierungstätigkeit</b>   | <b>0,00</b>          | <b>0,00</b>          | <b>0,00</b>     |
| <b>SA4</b> | <b>Saldo (4) Geldfluss aus der Finanzierungstätigkeit (35 – 36)</b>                                  | <b>0,00</b>          | <b>0,00</b>          | <b>0,00</b>     |
| <b>SA5</b> | <b>Saldo (5) Geldfluss aus der voranschlagswirksamen Gebarung (Saldo 3 + Saldo 4)</b>                | <b>-1.462.200,00</b> | <b>-1.471.500,00</b> | <b>9.300,00</b> |

# 1. Nachtragsvoranschlag 2023

# NVA Finanzierungshaushalt Bereichsbudget 1. und 2. Ebene (Anlage 1b)

Marktgemeinde Bisamberg

## Straßen- und Wasserbau, Verkehr (Gruppe 6)

| MVAG       | Mittelverwendungs- und aufbringungsgruppen (1. und 2. Ebene)  | VA 2023 inkl. NVA | VA 2023           | 1. NVA            |
|------------|---|-------------------|-------------------|-------------------|
| <b>311</b> | <b>Einzahlungen aus der operativen Verwaltungstätigkeit</b>   | <b>479.900,00</b> | <b>268.300,00</b> | <b>211.600,00</b> |
| 3111       | Einzahlungen aus eigenen Abgaben  |                   |                   |                   |
| 3112       | Einzahlungen aus Ertragsanteilen  |                   |                   |                   |
| 3113       | Einzahlungen aus Gebühren   |                   |                   |                   |
| 3114       | Einzahlungen aus Leistungen   |                   |                   |                   |
| 3115       | Einzahlungen aus Besitz und wirtschaftlicher Tätigkeit  |                   |                   |                   |
| 3116       | Einzahlungen aus Veräußerung von geringwertigen Wirtschaftsgütern (GWG) und sonstige Einzahlungen                             | 479.900,00        | 268.300,00        | 211.600,00        |
| <b>312</b> | <b>Einzahlungen aus Transfers (ohne Kapitaltransfers)</b>   | <b>285.700,00</b> | <b>285.700,00</b> | <b>0,00</b>       |
| 3121       | Transferzahlungen von Trägern des öffentlichen Rechts   | 271.700,00        | 271.700,00        |                   |
| 3122       | Transferzahlungen von Beteiligungen   |                   |                   |                   |
| 3123       | Transferzahlungen von Unternehmen (inkl. Finanzunternehmen)   |                   |                   |                   |
| 3124       | Transferzahlungen von Haushalte und Organisationen ohne Erwerbscharakter  | 14.000,00         | 14.000,00         |                   |
| 3125       | Transferzahlungen vom Ausland   |                   |                   |                   |
| 3126       | Investitions- und Tilgungszuschüsse zwischen Unternehmungen und Betrieben der Gebietskörperschaft und der Gebietskörperschaft |                   |                   |                   |
| <b>313</b> | <b>Einzahlungen aus Finanzerträgen</b>  | <b>0,00</b>       | <b>0,00</b>       | <b>0,00</b>       |
| 3131       | Einzahlungen aus Zinserträgen   |                   |                   |                   |
| 3133       | Einzahlungen aus Gewinnentnahmen von marktbestimmten Betrieben  |                   |                   |                   |
| 3134       | Sonstige Einzahlungen aus Finanzerträgen  |                   |                   |                   |
| 3135       | Einzahlungen aus Dividenden/Gewinnausschüttungen  |                   |                   |                   |
| <b>31</b>  | <b>Summe Einzahlungen operative Gebarung</b>  | <b>765.600,00</b> | <b>554.000,00</b> | <b>211.600,00</b> |
| <b>321</b> | <b>Auszahlungen aus Personalaufwand</b>   | <b>54.300,00</b>  | <b>54.300,00</b>  | <b>0,00</b>       |
| 3211       | Auszahlungen für Personalaufwand Bezüge, Nebengebühren, und Mehrleistungsvergütungen)   | 43.400,00         | 43.400,00         |                   |
| 3212       | Auszahlungen für gesetzliche und freiwillige Sozialaufwendungen   | 10.900,00         | 10.900,00         |                   |
| 3213       | Auszahlungen aus sonstigem Personalaufwand  |                   |                   |                   |
| <b>322</b> | <b>Auszahlungen aus Sachaufwand (ohne Transferaufwand)</b>  | <b>573.300,00</b> | <b>358.400,00</b> | <b>214.900,00</b> |
| 3221       | Auszahlungen für Gebrauchs- und Verbrauchsgüter, Handelswaren   | 11.300,00         | 6.300,00          | 5.000,00          |
| 3222       | Auszahlungen für Verwaltungs- und Betriebsaufwand   |                   |                   |                   |
| 3223       | Auszahlungen für Leasing- und Mietaufwand   | 1.000,00          |                   | 1.000,00          |
| 3224       | Auszahlungen für Instandhaltung   | 83.500,00         | 83.500,00         |                   |
| 3225       | Sonstige Auszahlungen aus Sachaufwand   | 477.500,00        | 268.600,00        | 208.900,00        |
| <b>323</b> | <b>Auszahlungen aus Transfers (ohne Kapitaltransfers)</b>   | <b>9.500,00</b>   | <b>9.500,00</b>   | <b>0,00</b>       |
| 3231       | Transferzahlungen an Träger des öffentlichen Rechts   | 9.500,00          | 9.500,00          |                   |
| 3232       | Transferzahlungen an Beteiligungen  |                   |                   |                   |
| 3233       | Transferzahlungen an Unternehmen (inkl. Finanzunternehmen)  |                   |                   |                   |

# 1. Nachtragsvoranschlag 2023

# NVA Finanzierungshaushalt Bereichsbudget 1. und 2. Ebene (Anlage 1b)

Marktgemeinde Bisamberg

## Straßen- und Wasserbau, Verkehr (Gruppe 6)

| MVAG       | Mittelverwendungs- und aufbringungsgruppen (1. und 2. Ebene)  | VA 2023 inkl. NVA   | VA 2023             | 1. NVA            |
|------------|---|---------------------|---------------------|-------------------|
| 3234       | Transferzahlungen an Haushalte und Organisationen ohne Erwerbscharakter   |                     |                     |                   |
| 3235       | Transferzahlungen an das Ausland  |                     |                     |                   |
| 3236       | Investitions- und Tilgungszuschüsse zwischen Unternehmungen und Betrieben der Gebietskörperschaft und der Gebietskörperschaft   |                     |                     |                   |
| <b>324</b> | <b>Auszahlungen aus Finanzaufwand</b>   | <b>2.400,00</b>     | <b>2.400,00</b>     | <b>0,00</b>       |
| 3241       | Auszahlungen für Zinsaufwand, für Finanzierungsleasing, für Forderungskauf, für Finanzschulden und derivative Finanzinstrumente | 2.400,00            | 2.400,00            |                   |
| 3242       | Auszahlungen für Zinsen aus derivativen Finanzinstrumenten ohne Grundgeschäft   |                     |                     |                   |
| 3243       | Auszahlung aus Gewinnentnahmen von marktbestimmten Betrieben  |                     |                     |                   |
| 3244       | Sonstige Auszahlungen aus Finanzaufwendungen  |                     |                     |                   |
| <b>32</b>  | <b>Summe Auszahlungen operative Gebarung</b>  | <b>639.500,00</b>   | <b>424.600,00</b>   | <b>214.900,00</b> |
| <b>SA1</b> | <b>Saldo (1) Geldfluss aus der Operativen Gebarung (31 – 32)</b>  | <b>126.100,00</b>   | <b>129.400,00</b>   | <b>-3.300,00</b>  |
| <b>331</b> | <b>Einzahlungen aus der Investitionstätigkeit</b>   | <b>0,00</b>         | <b>0,00</b>         | <b>0,00</b>       |
| 3311       | Einzahlungen aus der Veräußerung von immateriellem Vermögen   |                     |                     |                   |
| 3312       | Einzahlungen aus der Veräußerung von Grundstücken und Grundstückeinrichtungen   |                     |                     |                   |
| 3313       | Einzahlungen aus der Veräußerung von Gebäuden und Bauten  |                     |                     |                   |
| 3314       | Einzahlungen aus der Veräußerung von technischen Anlagen, Fahrzeuge und Maschinen   |                     |                     |                   |
| 3315       | Einzahlungen aus der Veräußerung von Amts-, Betriebs- und Geschäftsausstattung  |                     |                     |                   |
| 3316       | Einzahlungen aus der Veräußerung von Kulturgütern   |                     |                     |                   |
| 3317       | Einzahlungen aus der Veräußerung von Beteiligungen  |                     |                     |                   |
| <b>332</b> | <b>Einzahlungen aus der Rückzahlung von Darlehen sowie gewährten Vorschüssen</b>  | <b>0,00</b>         | <b>0,00</b>         | <b>0,00</b>       |
| 3321       | Einzahlungen aus Darlehen an Träger des öffentlichen Rechts   |                     |                     |                   |
| 3322       | Einzahlungen aus Darlehen an Beteiligungen  |                     |                     |                   |
| 3323       | Einzahlungen aus Darlehen an Unternehmen und Haushalte  |                     |                     |                   |
| 3325       | Einzahlungen aus Vorschüssen und Anzahlungen  |                     |                     |                   |
| <b>333</b> | <b>Einzahlungen aus Kapitaltransfers</b>  | <b>913.600,00</b>   | <b>791.300,00</b>   | <b>122.300,00</b> |
| 3331       | Kapitaltransferzahlungen von Trägern des öffentlichen Rechts  | 735.600,00          | 613.300,00          | 122.300,00        |
| 3332       | Kapitaltransferzahlungen von Beteiligungen  |                     |                     |                   |
| 3333       | Kapitaltransferzahlungen von Unternehmen  |                     |                     |                   |
| 3334       | Kapitaltransferzahlungen von Haushalten und Organisationen ohne Erwerbscharakter  |                     |                     |                   |
| 3335       | Kapitaltransferzahlungen vom Ausland  | 178.000,00          | 178.000,00          |                   |
| <b>33</b>  | <b>Summe Einzahlungen investive Gebarung</b>  | <b>913.600,00</b>   | <b>791.300,00</b>   | <b>122.300,00</b> |
| <b>341</b> | <b>Auszahlungen aus der Investitionstätigkeit</b>   | <b>1.597.300,00</b> | <b>1.034.000,00</b> | <b>563.300,00</b> |
| 3411       | Auszahlungen für den Erwerb von immateriellem Vermögen  |                     |                     |                   |
| 3412       | Auszahlungen für den Erwerb von Grundstücken und Grundstückseinrichtungen   | 1.577.300,00        | 1.014.000,00        | 563.300,00        |

**Straßen- und Wasserbau, Verkehr (Gruppe 6)**

| MVAG       | Mittelverwendungs- und aufbringungsgruppen (1. und 2. Ebene)   | VA 2023 inkl. NVA   | VA 2023             | 1. NVA             |
|------------|--|---------------------|---------------------|--------------------|
| 3413       | Auszahlungen für den Erwerb von Gebäuden und Bauten  | 20.000,00           | 20.000,00           |                    |
| 3414       | Auszahlungen für den Erwerb von technischen Anlagen, Fahrzeuge und Maschinen                         |                     |                     |                    |
| 3415       | Auszahlungen für den Erwerb von Amts-, Betriebs- und Geschäftsausstattung                            |                     |                     |                    |
| 3416       | Auszahlungen für den Erwerb von Kulturgütern   |                     |                     |                    |
| 3417       | Auszahlungen für den Erwerb von Beteiligungen  |                     |                     |                    |
| <b>342</b> | <b>Auszahlungen von gewährten Darlehen sowie gewährten Vorschüssen</b>                               | <b>0,00</b>         | <b>0,00</b>         | <b>0,00</b>        |
| 3421       | Auszahlung von Darlehen an Träger des öffentlichen Rechts  |                     |                     |                    |
| 3422       | Auszahlung von Darlehen an Beteiligungen   |                     |                     |                    |
| 3423       | Auszahlung von Darlehen an Unternehmen und Haushalte   |                     |                     |                    |
| 3425       | Auszahlungen von Vorschüssen und Anzahlungen   |                     |                     |                    |
| <b>343</b> | <b>Auszahlungen aus Kapitaltransfers</b>   | <b>0,00</b>         | <b>0,00</b>         | <b>0,00</b>        |
| 3431       | Kapitaltransferzahlungen an Träger des öffentlichen Rechts   |                     |                     |                    |
| 3432       | Kapitaltransferzahlungen an Beteiligungen  |                     |                     |                    |
| 3433       | Kapitaltransferzahlungen an Unternehmen (Finanzunternehmen)  |                     |                     |                    |
| 3434       | Kapitaltransferzahlungen an Haushalte und Organisationen ohne Erwerbscharakter                       |                     |                     |                    |
| 3435       | Kapitaltransferzahlungen an das Ausland  |                     |                     |                    |
| <b>34</b>  | <b>Summe Auszahlungen investive Gebarung</b>   | <b>1.597.300,00</b> | <b>1.034.000,00</b> | <b>563.300,00</b>  |
| <b>SA2</b> | <b>Saldo (2) Geldfluss aus der Investiven Gebarung (33 – 34)</b>                                     | <b>-683.700,00</b>  | <b>-242.700,00</b>  | <b>-441.000,00</b> |
| <b>SA3</b> | <b>Saldo (3) Nettofinanzierungssaldo (Saldo 1 + Saldo 2)</b>   | <b>-557.600,00</b>  | <b>-113.300,00</b>  | <b>-444.300,00</b> |
| <b>351</b> | <b>Einzahlungen aus der Aufnahme von Finanzschulden</b>  | <b>0,00</b>         | <b>0,00</b>         | <b>0,00</b>        |
| 3511       | Einzahlungen aus empfangenen Darlehen von öffentlichen Körperschaften und Rechtsträgern              |                     |                     |                    |
| 3512       | Einzahlungen aus empfangenen Darlehen von Beteiligungen  |                     |                     |                    |
| 3513       | Einzahlungen aus empfangenen Darlehen von Unternehmen und privaten Haushalten                        |                     |                     |                    |
| 3514       | Einzahlungen aus Finanzschulden (Finanzunternehmen)  |                     |                     |                    |
| <b>353</b> | <b>Einzahlungen infolge eines Kapitaltausch bei derivativen Finanzinstrumenten mit Grundgeschäft</b> | <b>0,00</b>         | <b>0,00</b>         | <b>0,00</b>        |
| 3530       | Einzahlungen infolge eines Kapitaltausch bei derivativen Finanzinstrumenten mit Grundgeschäft        |                     |                     |                    |
| <b>355</b> | <b>Einzahlungen aus dem Abgang von Finanzinstrumenten</b>  | <b>0,00</b>         | <b>0,00</b>         | <b>0,00</b>        |
| 3550       | Einzahlungen aus dem Abgang von Finanzinstrumenten   |                     |                     |                    |
| <b>35</b>  | <b>Summe Einzahlungen aus der Finanzierungstätigkeit</b>   | <b>0,00</b>         | <b>0,00</b>         | <b>0,00</b>        |
| <b>361</b> | <b>Auszahlungen aus der Tilgung von Finanzschulden</b>   | <b>4.300,00</b>     | <b>4.300,00</b>     | <b>0,00</b>        |
| 3611       | Auszahlungen aus empfangenen Darlehen von öffentlichen Körperschaften und Rechtsträgern              |                     |                     |                    |

**Straßen- und Wasserbau, Verkehr (Gruppe 6)**

| MVAG       | Mittelverwendungs- und aufbringungsgruppen (1. und 2. Ebene)   | VA 2023 inkl. NVA  | VA 2023            | 1. NVA             |
|------------|--|--------------------|--------------------|--------------------|
| 3612       | Auszahlungen aus empfangenen Darlehen von Beteiligungen  |                    |                    |                    |
| 3613       | Auszahlungen aus empfangenen Darlehen von Unternehmen und privaten Haushalten                        |                    |                    |                    |
| 3614       | Auszahlungen aus Finanzschulden  | 4.300,00           | 4.300,00           |                    |
| 3615       | Auszahlung aus der Rückzahlung von Leasingverbindlichkeiten  |                    |                    |                    |
| <b>363</b> | <b>Auszahlungen infolge eines Kapitaltausch bei derivativen Finanzinstrumenten mit Grundgeschäft</b> | <b>0,00</b>        | <b>0,00</b>        | <b>0,00</b>        |
| 3630       | Auszahlungen infolge eines Kapitaltausch bei derivativen Finanzinstrumenten mit Grundgeschäft        |                    |                    |                    |
| <b>365</b> | <b>Auszahlungen für den Erwerb von Finanzinstrumenten</b>  | <b>0,00</b>        | <b>0,00</b>        | <b>0,00</b>        |
| 3650       | Auszahlungen für den Erwerb von Finanzinstrumenten   |                    |                    |                    |
| <b>36</b>  | <b>Summe Auszahlungen aus der Finanzierungstätigkeit</b>   | <b>4.300,00</b>    | <b>4.300,00</b>    | <b>0,00</b>        |
| <b>SA4</b> | <b>Saldo (4) Geldfluss aus der Finanzierungstätigkeit (35 – 36)</b>                                  | <b>-4.300,00</b>   | <b>-4.300,00</b>   | <b>0,00</b>        |
| <b>SA5</b> | <b>Saldo (5) Geldfluss aus der voranschlagswirksamen Gebarung (Saldo 3 + Saldo 4)</b>                | <b>-561.900,00</b> | <b>-117.600,00</b> | <b>-444.300,00</b> |

# 1. Nachtragsvoranschlag 2023

# NVA Finanzierungshaushalt Bereichsbudget 1. und 2. Ebene (Anlage 1b)

Marktgemeinde Bisamberg

## Wirtschaftsförderung (Gruppe 7)

| MVAG       | Mittelverwendungs- und aufbringungsgruppen (1. und 2. Ebene)  | VA 2023 inkl. NVA | VA 2023          | 1. NVA      |
|------------|---|-------------------|------------------|-------------|
| <b>311</b> | <b>Einzahlungen aus der operativen Verwaltungstätigkeit</b>   | <b>0,00</b>       | <b>0,00</b>      | <b>0,00</b> |
| 3111       | Einzahlungen aus eigenen Abgaben  |                   |                  |             |
| 3112       | Einzahlungen aus Ertragsanteilen  |                   |                  |             |
| 3113       | Einzahlungen aus Gebühren   |                   |                  |             |
| 3114       | Einzahlungen aus Leistungen   |                   |                  |             |
| 3115       | Einzahlungen aus Besitz und wirtschaftlicher Tätigkeit  |                   |                  |             |
| 3116       | Einzahlungen aus Veräußerung von geringwertigen Wirtschaftsgütern (GWG) und sonstige Einzahlungen                             |                   |                  |             |
| <b>312</b> | <b>Einzahlungen aus Transfers (ohne Kapitaltransfers)</b>   | <b>12.700,00</b>  | <b>12.700,00</b> | <b>0,00</b> |
| 3121       | Transferzahlungen von Trägern des öffentlichen Rechts   | 12.700,00         | 12.700,00        |             |
| 3122       | Transferzahlungen von Beteiligungen   |                   |                  |             |
| 3123       | Transferzahlungen von Unternehmen (inkl. Finanzunternehmen)   |                   |                  |             |
| 3124       | Transferzahlungen von Haushalte und Organisationen ohne Erwerbscharakter  |                   |                  |             |
| 3125       | Transferzahlungen vom Ausland   |                   |                  |             |
| 3126       | Investitions- und Tilgungszuschüsse zwischen Unternehmungen und Betrieben der Gebietskörperschaft und der Gebietskörperschaft |                   |                  |             |
| <b>313</b> | <b>Einzahlungen aus Finanzerträgen</b>  | <b>0,00</b>       | <b>0,00</b>      | <b>0,00</b> |
| 3131       | Einzahlungen aus Zinserträgen   |                   |                  |             |
| 3133       | Einzahlungen aus Gewinnentnahmen von marktbestimmten Betrieben  |                   |                  |             |
| 3134       | Sonstige Einzahlungen aus Finanzerträgen  |                   |                  |             |
| 3135       | Einzahlungen aus Dividenden/Gewinnausschüttungen  |                   |                  |             |
| <b>31</b>  | <b>Summe Einzahlungen operative Gebarung</b>  | <b>12.700,00</b>  | <b>12.700,00</b> | <b>0,00</b> |
| <b>321</b> | <b>Auszahlungen aus Personalaufwand</b>   | <b>0,00</b>       | <b>0,00</b>      | <b>0,00</b> |
| 3211       | Auszahlungen für Personalaufwand Bezüge, Nebengebühren, und Mehrleistungsvergütungen)   |                   |                  |             |
| 3212       | Auszahlungen für gesetzliche und freiwillige Sozialaufwendungen   |                   |                  |             |
| 3213       | Auszahlungen aus sonstigem Personalaufwand  |                   |                  |             |
| <b>322</b> | <b>Auszahlungen aus Sachaufwand (ohne Transferaufwand)</b>  | <b>36.800,00</b>  | <b>36.800,00</b> | <b>0,00</b> |
| 3221       | Auszahlungen für Gebrauchs- und Verbrauchsgüter, Handelswaren   |                   |                  |             |
| 3222       | Auszahlungen für Verwaltungs- und Betriebsaufwand   | 35.300,00         | 35.300,00        |             |
| 3223       | Auszahlungen für Leasing- und Mietaufwand   |                   |                  |             |
| 3224       | Auszahlungen für Instandhaltung   | 400,00            | 400,00           |             |
| 3225       | Sonstige Auszahlungen aus Sachaufwand   | 1.100,00          | 1.100,00         |             |
| <b>323</b> | <b>Auszahlungen aus Transfers (ohne Kapitaltransfers)</b>   | <b>26.900,00</b>  | <b>26.900,00</b> | <b>0,00</b> |
| 3231       | Transferzahlungen an Träger des öffentlichen Rechts   | 11.100,00         | 11.100,00        |             |
| 3232       | Transferzahlungen an Beteiligungen  |                   |                  |             |
| 3233       | Transferzahlungen an Unternehmen (inkl. Finanzunternehmen)  |                   |                  |             |

# 1. Nachtragsvoranschlag 2023

# NVA Finanzierungshaushalt Bereichsbudget 1. und 2. Ebene (Anlage 1b)

Marktgemeinde Bisamberg

## Wirtschaftsförderung (Gruppe 7)

| MVAG       | Mittelverwendungs- und aufbringungsgruppen (1. und 2. Ebene)  | VA 2023 inkl. NVA | VA 2023           | 1. NVA      |
|------------|---|-------------------|-------------------|-------------|
| 3234       | Transferzahlungen an Haushalte und Organisationen ohne Erwerbscharakter   | 15.800,00         | 15.800,00         |             |
| 3235       | Transferzahlungen an das Ausland  |                   |                   |             |
| 3236       | Investitions- und Tilgungszuschüsse zwischen Unternehmungen und Betrieben der Gebietskörperschaft und der Gebietskörperschaft   |                   |                   |             |
| <b>324</b> | <b>Auszahlungen aus Finanzaufwand</b>   | <b>0,00</b>       | <b>0,00</b>       | <b>0,00</b> |
| 3241       | Auszahlungen für Zinsaufwand, für Finanzierungsleasing, für Forderungskauf, für Finanzschulden und derivative Finanzinstrumente |                   |                   |             |
| 3242       | Auszahlungen für Zinsen aus derivativen Finanzinstrumenten ohne Grundgeschäft   |                   |                   |             |
| 3243       | Auszahlung aus Gewinnentnahmen von marktbestimmten Betrieben  |                   |                   |             |
| 3244       | Sonstige Auszahlungen aus Finanzaufwendungen  |                   |                   |             |
| <b>32</b>  | <b>Summe Auszahlungen operative Gebarung</b>  | <b>63.700,00</b>  | <b>63.700,00</b>  | <b>0,00</b> |
| <b>SA1</b> | <b>Saldo (1) Geldfluss aus der Operativen Gebarung (31 – 32)</b>  | <b>-51.000,00</b> | <b>-51.000,00</b> | <b>0,00</b> |
| <b>331</b> | <b>Einzahlungen aus der Investitionstätigkeit</b>   | <b>0,00</b>       | <b>0,00</b>       | <b>0,00</b> |
| 3311       | Einzahlungen aus der Veräußerung von immateriellem Vermögen   |                   |                   |             |
| 3312       | Einzahlungen aus der Veräußerung von Grundstücken und Grundstückeinrichtungen   |                   |                   |             |
| 3313       | Einzahlungen aus der Veräußerung von Gebäuden und Bauten  |                   |                   |             |
| 3314       | Einzahlungen aus der Veräußerung von technischen Anlagen, Fahrzeuge und Maschinen   |                   |                   |             |
| 3315       | Einzahlungen aus der Veräußerung von Amts-, Betriebs- und Geschäftsausstattung  |                   |                   |             |
| 3316       | Einzahlungen aus der Veräußerung von Kulturgütern   |                   |                   |             |
| 3317       | Einzahlungen aus der Veräußerung von Beteiligungen  |                   |                   |             |
| <b>332</b> | <b>Einzahlungen aus der Rückzahlung von Darlehen sowie gewährten Vorschüssen</b>  | <b>0,00</b>       | <b>0,00</b>       | <b>0,00</b> |
| 3321       | Einzahlungen aus Darlehen an Träger des öffentlichen Rechts   |                   |                   |             |
| 3322       | Einzahlungen aus Darlehen an Beteiligungen  |                   |                   |             |
| 3323       | Einzahlungen aus Darlehen an Unternehmen und Haushalte  |                   |                   |             |
| 3325       | Einzahlungen aus Vorschüssen und Anzahlungen  |                   |                   |             |
| <b>333</b> | <b>Einzahlungen aus Kapitaltransfers</b>  | <b>0,00</b>       | <b>0,00</b>       | <b>0,00</b> |
| 3331       | Kapitaltransferzahlungen von Trägern des öffentlichen Rechts  |                   |                   |             |
| 3332       | Kapitaltransferzahlungen von Beteiligungen  |                   |                   |             |
| 3333       | Kapitaltransferzahlungen von Unternehmen  |                   |                   |             |
| 3334       | Kapitaltransferzahlungen von Haushalten und Organisationen ohne Erwerbscharakter  |                   |                   |             |
| 3335       | Kapitaltransferzahlungen vom Ausland  |                   |                   |             |
| <b>33</b>  | <b>Summe Einzahlungen investive Gebarung</b>  | <b>0,00</b>       | <b>0,00</b>       | <b>0,00</b> |
| <b>341</b> | <b>Auszahlungen aus der Investitionstätigkeit</b>   | <b>0,00</b>       | <b>0,00</b>       | <b>0,00</b> |
| 3411       | Auszahlungen für den Erwerb von immateriellem Vermögen  |                   |                   |             |
| 3412       | Auszahlungen für den Erwerb von Grundstücken und Grundstückseinrichtungen   |                   |                   |             |



# 1. Nachtragsvoranschlag 2023

Marktgemeinde Bisamberg

# NVA Finanzierungshaushalt Bereichsbudget 1. und 2. Ebene (Anlage 1b)

## Wirtschaftsförderung (Gruppe 7)

| MVAG       | Mittelverwendungs- und aufbringungsgruppen (1. und 2. Ebene)   | VA 2023 inkl. NVA | VA 2023           | 1. NVA      |
|------------|--|-------------------|-------------------|-------------|
| 3413       | Auszahlungen für den Erwerb von Gebäuden und Bauten  |                   |                   |             |
| 3414       | Auszahlungen für den Erwerb von technischen Anlagen, Fahrzeuge und Maschinen                         |                   |                   |             |
| 3415       | Auszahlungen für den Erwerb von Amts-, Betriebs- und Geschäftsausstattung                            |                   |                   |             |
| 3416       | Auszahlungen für den Erwerb von Kulturgütern   |                   |                   |             |
| 3417       | Auszahlungen für den Erwerb von Beteiligungen  |                   |                   |             |
| <b>342</b> | <b>Auszahlungen von gewährten Darlehen sowie gewährten Vorschüssen</b>                               | <b>0,00</b>       | <b>0,00</b>       | <b>0,00</b> |
| 3421       | Auszahlung von Darlehen an Träger des öffentlichen Rechts  |                   |                   |             |
| 3422       | Auszahlung von Darlehen an Beteiligungen   |                   |                   |             |
| 3423       | Auszahlung von Darlehen an Unternehmen und Haushalte   |                   |                   |             |
| 3425       | Auszahlungen von Vorschüssen und Anzahlungen   |                   |                   |             |
| <b>343</b> | <b>Auszahlungen aus Kapitaltransfers</b>   | <b>0,00</b>       | <b>0,00</b>       | <b>0,00</b> |
| 3431       | Kapitaltransferzahlungen an Träger des öffentlichen Rechts   |                   |                   |             |
| 3432       | Kapitaltransferzahlungen an Beteiligungen  |                   |                   |             |
| 3433       | Kapitaltransferzahlungen an Unternehmen (Finanzunternehmen)  |                   |                   |             |
| 3434       | Kapitaltransferzahlungen an Haushalte und Organisationen ohne Erwerbscharakter                       |                   |                   |             |
| 3435       | Kapitaltransferzahlungen an das Ausland  |                   |                   |             |
| <b>34</b>  | <b>Summe Auszahlungen investive Gebarung</b>   | <b>0,00</b>       | <b>0,00</b>       | <b>0,00</b> |
| <b>SA2</b> | <b>Saldo (2) Geldfluss aus der Investiven Gebarung (33 – 34)</b>                                     | <b>0,00</b>       | <b>0,00</b>       | <b>0,00</b> |
| <b>SA3</b> | <b>Saldo (3) Nettofinanzierungssaldo (Saldo 1 + Saldo 2)</b>   | <b>-51.000,00</b> | <b>-51.000,00</b> | <b>0,00</b> |
| <b>351</b> | <b>Einzahlungen aus der Aufnahme von Finanzschulden</b>  | <b>0,00</b>       | <b>0,00</b>       | <b>0,00</b> |
| 3511       | Einzahlungen aus empfangenen Darlehen von öffentlichen Körperschaften und Rechtsträgern              |                   |                   |             |
| 3512       | Einzahlungen aus empfangenen Darlehen von Beteiligungen  |                   |                   |             |
| 3513       | Einzahlungen aus empfangenen Darlehen von Unternehmen und privaten Haushalten                        |                   |                   |             |
| 3514       | Einzahlungen aus Finanzschulden (Finanzunternehmen)  |                   |                   |             |
| <b>353</b> | <b>Einzahlungen infolge eines Kapitaltausch bei derivativen Finanzinstrumenten mit Grundgeschäft</b> | <b>0,00</b>       | <b>0,00</b>       | <b>0,00</b> |
| 3530       | Einzahlungen infolge eines Kapitaltausch bei derivativen Finanzinstrumenten mit Grundgeschäft        |                   |                   |             |
| <b>355</b> | <b>Einzahlungen aus dem Abgang von Finanzinstrumenten</b>  | <b>0,00</b>       | <b>0,00</b>       | <b>0,00</b> |
| 3550       | Einzahlungen aus dem Abgang von Finanzinstrumenten   |                   |                   |             |
| <b>35</b>  | <b>Summe Einzahlungen aus der Finanzierungstätigkeit</b>   | <b>0,00</b>       | <b>0,00</b>       | <b>0,00</b> |
| <b>361</b> | <b>Auszahlungen aus der Tilgung von Finanzschulden</b>   | <b>0,00</b>       | <b>0,00</b>       | <b>0,00</b> |
| 3611       | Auszahlungen aus empfangenen Darlehen von öffentlichen Körperschaften und Rechtsträgern              |                   |                   |             |

**Wirtschaftsförderung (Gruppe 7)**

| MVAG       | Mittelverwendungs- und aufbringungsgruppen (1. und 2. Ebene)   | VA 2023 inkl. NVA | VA 2023           | 1. NVA      |
|------------|--|-------------------|-------------------|-------------|
| 3612       | Auszahlungen aus empfangenen Darlehen von Beteiligungen  |                   |                   |             |
| 3613       | Auszahlungen aus empfangenen Darlehen von Unternehmen und privaten Haushalten                        |                   |                   |             |
| 3614       | Auszahlungen aus Finanzschulden  |                   |                   |             |
| 3615       | Auszahlung aus der Rückzahlung von Leasingverbindlichkeiten  |                   |                   |             |
| <b>363</b> | <b>Auszahlungen infolge eines Kapitaltausch bei derivativen Finanzinstrumenten mit Grundgeschäft</b> | <b>0,00</b>       | <b>0,00</b>       | <b>0,00</b> |
| 3630       | Auszahlungen infolge eines Kapitaltausch bei derivativen Finanzinstrumenten mit Grundgeschäft        |                   |                   |             |
| <b>365</b> | <b>Auszahlungen für den Erwerb von Finanzinstrumenten</b>  | <b>0,00</b>       | <b>0,00</b>       | <b>0,00</b> |
| 3650       | Auszahlungen für den Erwerb von Finanzinstrumenten   |                   |                   |             |
| <b>36</b>  | <b>Summe Auszahlungen aus der Finanzierungstätigkeit</b>   | <b>0,00</b>       | <b>0,00</b>       | <b>0,00</b> |
| <b>SA4</b> | <b>Saldo (4) Geldfluss aus der Finanzierungstätigkeit (35 – 36)</b>                                  | <b>0,00</b>       | <b>0,00</b>       | <b>0,00</b> |
| <b>SA5</b> | <b>Saldo (5) Geldfluss aus der voranschlagswirksamen Gebarung (Saldo 3 + Saldo 4)</b>                | <b>-51.000,00</b> | <b>-51.000,00</b> | <b>0,00</b> |

# 1. Nachtragsvoranschlag 2023

Marktgemeinde Bisamberg

# NVA Finanzierungshaushalt Bereichsbudget 1. und 2. Ebene (Anlage 1b)

## Dienstleistungen (Gruppe 8)

| MVAG       | Mittelverwendungs- und aufbringungsgruppen (1. und 2. Ebene)  | VA 2023 inkl. NVA   | VA 2023             | 1. NVA            |
|------------|---|---------------------|---------------------|-------------------|
| <b>311</b> | <b>Einzahlungen aus der operativen Verwaltungstätigkeit</b>   | <b>2.928.800,00</b> | <b>2.616.300,00</b> | <b>312.500,00</b> |
| 3111       | Einzahlungen aus eigenen Abgaben  | 30.000,00           | 30.000,00           |                   |
| 3112       | Einzahlungen aus Ertragsanteilen  |                     |                     |                   |
| 3113       | Einzahlungen aus Gebühren   | 1.954.000,00        | 1.954.000,00        |                   |
| 3114       | Einzahlungen aus Leistungen   | 65.300,00           | 65.300,00           |                   |
| 3115       | Einzahlungen aus Besitz und wirtschaftlicher Tätigkeit  | 269.100,00          | 263.900,00          | 5.200,00          |
| 3116       | Einzahlungen aus Veräußerung von geringwertigen Wirtschaftsgütern (GWG) und sonstige Einzahlungen                             | 610.400,00          | 303.100,00          | 307.300,00        |
| <b>312</b> | <b>Einzahlungen aus Transfers (ohne Kapitaltransfers)</b>   | <b>146.800,00</b>   | <b>143.900,00</b>   | <b>2.900,00</b>   |
| 3121       | Transferzahlungen von Trägern des öffentlichen Rechts   | 146.800,00          | 143.900,00          | 2.900,00          |
| 3122       | Transferzahlungen von Beteiligungen   |                     |                     |                   |
| 3123       | Transferzahlungen von Unternehmen (inkl. Finanzunternehmen)   |                     |                     |                   |
| 3124       | Transferzahlungen von Haushalte und Organisationen ohne Erwerbscharakter  |                     |                     |                   |
| 3125       | Transferzahlungen vom Ausland   |                     |                     |                   |
| 3126       | Investitions- und Tilgungszuschüsse zwischen Unternehmungen und Betrieben der Gebietskörperschaft und der Gebietskörperschaft |                     |                     |                   |
| <b>313</b> | <b>Einzahlungen aus Finanzerträgen</b>  | <b>0,00</b>         | <b>0,00</b>         | <b>0,00</b>       |
| 3131       | Einzahlungen aus Zinserträgen   |                     |                     |                   |
| 3133       | Einzahlungen aus Gewinnentnahmen von marktbestimmten Betrieben  |                     |                     |                   |
| 3134       | Sonstige Einzahlungen aus Finanzerträgen  |                     |                     |                   |
| 3135       | Einzahlungen aus Dividenden/Gewinnausschüttungen  |                     |                     |                   |
| <b>31</b>  | <b>Summe Einzahlungen operative Gebarung</b>  | <b>3.075.600,00</b> | <b>2.760.200,00</b> | <b>315.400,00</b> |
| <b>321</b> | <b>Auszahlungen aus Personalaufwand</b>   | <b>777.400,00</b>   | <b>777.400,00</b>   | <b>0,00</b>       |
| 3211       | Auszahlungen für Personalaufwand Bezüge, Nebengebühren, und Mehrleistungsvergütungen)   | 625.100,00          | 625.100,00          |                   |
| 3212       | Auszahlungen für gesetzliche und freiwillige Sozialaufwendungen   | 152.300,00          | 152.300,00          |                   |
| 3213       | Auszahlungen aus sonstigem Personalaufwand  |                     |                     |                   |
| <b>322</b> | <b>Auszahlungen aus Sachaufwand (ohne Transferaufwand)</b>  | <b>1.433.700,00</b> | <b>1.026.100,00</b> | <b>407.600,00</b> |
| 3221       | Auszahlungen für Gebrauchs- und Verbrauchsgüter, Handelswaren   | 52.400,00           | 51.400,00           | 1.000,00          |
| 3222       | Auszahlungen für Verwaltungs- und Betriebsaufwand   | 310.500,00          | 281.400,00          | 29.100,00         |
| 3223       | Auszahlungen für Leasing- und Mietaufwand   | 8.400,00            | 5.900,00            | 2.500,00          |
| 3224       | Auszahlungen für Instandhaltung   | 272.500,00          | 197.900,00          | 74.600,00         |
| 3225       | Sonstige Auszahlungen aus Sachaufwand   | 789.900,00          | 489.500,00          | 300.400,00        |
| <b>323</b> | <b>Auszahlungen aus Transfers (ohne Kapitaltransfers)</b>   | <b>1.109.100,00</b> | <b>1.098.600,00</b> | <b>10.500,00</b>  |
| 3231       | Transferzahlungen an Träger des öffentlichen Rechts   |                     |                     |                   |
| 3232       | Transferzahlungen an Beteiligungen  |                     |                     |                   |
| 3233       | Transferzahlungen an Unternehmen (inkl. Finanzunternehmen)  | 1.108.400,00        | 1.097.900,00        | 10.500,00         |

# 1. Nachtragsvoranschlag 2023

# NVA Finanzierungshaushalt Bereichsbudget 1. und 2. Ebene (Anlage 1b)

Marktgemeinde Bisamberg

## Dienstleistungen (Gruppe 8)

| MVAG       | Mittelverwendungs- und aufbringungsgruppen (1. und 2. Ebene)  | VA 2023 inkl. NVA   | VA 2023             | 1. NVA             |
|------------|---|---------------------|---------------------|--------------------|
| 3234       | Transferzahlungen an Haushalte und Organisationen ohne Erwerbscharakter   | 700,00              | 700,00              |                    |
| 3235       | Transferzahlungen an das Ausland  |                     |                     |                    |
| 3236       | Investitions- und Tilgungszuschüsse zwischen Unternehmungen und Betrieben der Gebietskörperschaft und der Gebietskörperschaft   |                     |                     |                    |
| <b>324</b> | <b>Auszahlungen aus Finanzaufwand</b>   | <b>22.000,00</b>    | <b>19.700,00</b>    | <b>2.300,00</b>    |
| 3241       | Auszahlungen für Zinsaufwand, für Finanzierungsleasing, für Forderungskauf, für Finanzschulden und derivative Finanzinstrumente | 22.000,00           | 19.700,00           | 2.300,00           |
| 3242       | Auszahlungen für Zinsen aus derivativen Finanzinstrumenten ohne Grundgeschäft   |                     |                     |                    |
| 3243       | Auszahlung aus Gewinnentnahmen von marktbestimmten Betrieben  |                     |                     |                    |
| 3244       | Sonstige Auszahlungen aus Finanzaufwendungen  |                     |                     |                    |
| <b>32</b>  | <b>Summe Auszahlungen operative Gebarung</b>  | <b>3.342.200,00</b> | <b>2.921.800,00</b> | <b>420.400,00</b>  |
| <b>SA1</b> | <b>Saldo (1) Geldfluss aus der Operativen Gebarung (31 – 32)</b>  | <b>-266.600,00</b>  | <b>-161.600,00</b>  | <b>-105.000,00</b> |
| <b>331</b> | <b>Einzahlungen aus der Investitionstätigkeit</b>   | <b>877.000,00</b>   | <b>877.000,00</b>   | <b>0,00</b>        |
| 3311       | Einzahlungen aus der Veräußerung von immateriellem Vermögen   |                     |                     |                    |
| 3312       | Einzahlungen aus der Veräußerung von Grundstücken und Grundstückeinrichtungen   | 874.000,00          | 874.000,00          |                    |
| 3313       | Einzahlungen aus der Veräußerung von Gebäuden und Bauten  |                     |                     |                    |
| 3314       | Einzahlungen aus der Veräußerung von technischen Anlagen, Fahrzeuge und Maschinen   | 3.000,00            | 3.000,00            |                    |
| 3315       | Einzahlungen aus der Veräußerung von Amts-, Betriebs- und Geschäftsausstattung  |                     |                     |                    |
| 3316       | Einzahlungen aus der Veräußerung von Kulturgütern   |                     |                     |                    |
| 3317       | Einzahlungen aus der Veräußerung von Beteiligungen  |                     |                     |                    |
| <b>332</b> | <b>Einzahlungen aus der Rückzahlung von Darlehen sowie gewährten Vorschüssen</b>  | <b>0,00</b>         | <b>0,00</b>         | <b>0,00</b>        |
| 3321       | Einzahlungen aus Darlehen an Träger des öffentlichen Rechts   |                     |                     |                    |
| 3322       | Einzahlungen aus Darlehen an Beteiligungen  |                     |                     |                    |
| 3323       | Einzahlungen aus Darlehen an Unternehmen und Haushalte  |                     |                     |                    |
| 3325       | Einzahlungen aus Vorschüssen und Anzahlungen  |                     |                     |                    |
| <b>333</b> | <b>Einzahlungen aus Kapitaltransfers</b>  | <b>845.100,00</b>   | <b>193.400,00</b>   | <b>651.700,00</b>  |
| 3331       | Kapitaltransferzahlungen von Trägern des öffentlichen Rechts  | 740.100,00          | 173.400,00          | 566.700,00         |
| 3332       | Kapitaltransferzahlungen von Beteiligungen  |                     |                     |                    |
| 3333       | Kapitaltransferzahlungen von Unternehmen  | 85.000,00           |                     | 85.000,00          |
| 3334       | Kapitaltransferzahlungen von Haushalten und Organisationen ohne Erwerbscharakter  | 20.000,00           | 20.000,00           |                    |
| 3335       | Kapitaltransferzahlungen vom Ausland  |                     |                     |                    |
| <b>33</b>  | <b>Summe Einzahlungen investive Gebarung</b>  | <b>1.722.100,00</b> | <b>1.070.400,00</b> | <b>651.700,00</b>  |
| <b>341</b> | <b>Auszahlungen aus der Investitionstätigkeit</b>   | <b>3.640.400,00</b> | <b>2.889.500,00</b> | <b>750.900,00</b>  |
| 3411       | Auszahlungen für den Erwerb von immateriellem Vermögen  | 1.900,00            | 1.900,00            |                    |
| 3412       | Auszahlungen für den Erwerb von Grundstücken und Grundstückseinrichtungen   | 2.905.400,00        | 2.652.300,00        | 253.100,00         |

# 1. Nachtragsvoranschlag 2023

Marktgemeinde Bisamberg

# NVA Finanzierungshaushalt Bereichsbudget 1. und 2. Ebene (Anlage 1b)

## Dienstleistungen (Gruppe 8)

| MVAG       | Mittelverwendungs- und aufbringungsgruppen (1. und 2. Ebene)   | VA 2023 inkl. NVA    | VA 2023              | 1. NVA             |
|------------|--|----------------------|----------------------|--------------------|
| 3413       | Auszahlungen für den Erwerb von Gebäuden und Bauten  | 124.200,00           | 45.000,00            | 79.200,00          |
| 3414       | Auszahlungen für den Erwerb von technischen Anlagen, Fahrzeuge und Maschinen                         | 544.400,00           | 180.800,00           | 363.600,00         |
| 3415       | Auszahlungen für den Erwerb von Amts-, Betriebs- und Geschäftsausstattung                            | 29.500,00            | 9.500,00             | 20.000,00          |
| 3416       | Auszahlungen für den Erwerb von Kulturgütern   |                      |                      |                    |
| 3417       | Auszahlungen für den Erwerb von Beteiligungen  | 35.000,00            |                      | 35.000,00          |
| <b>342</b> | <b>Auszahlungen von gewährten Darlehen sowie gewährten Vorschüssen</b>                               | <b>0,00</b>          | <b>0,00</b>          | <b>0,00</b>        |
| 3421       | Auszahlung von Darlehen an Träger des öffentlichen Rechts  |                      |                      |                    |
| 3422       | Auszahlung von Darlehen an Beteiligungen   |                      |                      |                    |
| 3423       | Auszahlung von Darlehen an Unternehmen und Haushalte   |                      |                      |                    |
| 3425       | Auszahlungen von Vorschüssen und Anzahlungen   |                      |                      |                    |
| <b>343</b> | <b>Auszahlungen aus Kapitaltransfers</b>   | <b>0,00</b>          | <b>0,00</b>          | <b>0,00</b>        |
| 3431       | Kapitaltransferzahlungen an Träger des öffentlichen Rechts   |                      |                      |                    |
| 3432       | Kapitaltransferzahlungen an Beteiligungen  |                      |                      |                    |
| 3433       | Kapitaltransferzahlungen an Unternehmen (Finanzunternehmen)  |                      |                      |                    |
| 3434       | Kapitaltransferzahlungen an Haushalte und Organisationen ohne Erwerbscharakter                       |                      |                      |                    |
| 3435       | Kapitaltransferzahlungen an das Ausland  |                      |                      |                    |
| <b>34</b>  | <b>Summe Auszahlungen investive Gebarung</b>   | <b>3.640.400,00</b>  | <b>2.889.500,00</b>  | <b>750.900,00</b>  |
| <b>SA2</b> | <b>Saldo (2) Geldfluss aus der Investiven Gebarung (33 – 34)</b>                                     | <b>-1.918.300,00</b> | <b>-1.819.100,00</b> | <b>-99.200,00</b>  |
| <b>SA3</b> | <b>Saldo (3) Nettofinanzierungssaldo (Saldo 1 + Saldo 2)</b>   | <b>-2.184.900,00</b> | <b>-1.980.700,00</b> | <b>-204.200,00</b> |
| <b>351</b> | <b>Einzahlungen aus der Aufnahme von Finanzschulden</b>  | <b>1.001.100,00</b>  | <b>1.291.100,00</b>  | <b>-290.000,00</b> |
| 3511       | Einzahlungen aus empfangenen Darlehen von öffentlichen Körperschaften und Rechtsträgern              | 1.100,00             | 1.100,00             |                    |
| 3512       | Einzahlungen aus empfangenen Darlehen von Beteiligungen  |                      |                      |                    |
| 3513       | Einzahlungen aus empfangenen Darlehen von Unternehmen und privaten Haushalten                        |                      | 290.000,00           | -290.000,00        |
| 3514       | Einzahlungen aus Finanzschulden (Finanzunternehmen)  | 1.000.000,00         | 1.000.000,00         |                    |
| <b>353</b> | <b>Einzahlungen infolge eines Kapitaltausch bei derivativen Finanzinstrumenten mit Grundgeschäft</b> | <b>0,00</b>          | <b>0,00</b>          | <b>0,00</b>        |
| 3530       | Einzahlungen infolge eines Kapitaltausch bei derivativen Finanzinstrumenten mit Grundgeschäft        |                      |                      |                    |
| <b>355</b> | <b>Einzahlungen aus dem Abgang von Finanzinstrumenten</b>  | <b>0,00</b>          | <b>0,00</b>          | <b>0,00</b>        |
| 3550       | Einzahlungen aus dem Abgang von Finanzinstrumenten   |                      |                      |                    |
| <b>35</b>  | <b>Summe Einzahlungen aus der Finanzierungstätigkeit</b>   | <b>1.001.100,00</b>  | <b>1.291.100,00</b>  | <b>-290.000,00</b> |
| <b>361</b> | <b>Auszahlungen aus der Tilgung von Finanzschulden</b>   | <b>182.700,00</b>    | <b>182.700,00</b>    | <b>0,00</b>        |
| 3611       | Auszahlungen aus empfangenen Darlehen von öffentlichen Körperschaften und Rechtsträgern              |                      |                      |                    |

# 1. Nachtragsvoranschlag 2023

# NVA Finanzierungshaushalt Bereichsbudget 1. und 2. Ebene (Anlage 1b)

Marktgemeinde Bisamberg

## Dienstleistungen (Gruppe 8)

| MVAG       | Mittelverwendungs- und aufbringungsgruppen (1. und 2. Ebene)   | VA 2023 inkl. NVA    | VA 2023             | 1. NVA             |
|------------|--|----------------------|---------------------|--------------------|
| 3612       | Auszahlungen aus empfangenen Darlehen von Beteiligungen  |                      |                     |                    |
| 3613       | Auszahlungen aus empfangenen Darlehen von Unternehmen und privaten Haushalten                        | 22.000,00            | 22.000,00           |                    |
| 3614       | Auszahlungen aus Finanzschulden  | 160.700,00           | 160.700,00          |                    |
| 3615       | Auszahlung aus der Rückzahlung von Leasingverbindlichkeiten  |                      |                     |                    |
| <b>363</b> | <b>Auszahlungen infolge eines Kapitaltausch bei derivativen Finanzinstrumenten mit Grundgeschäft</b> | <b>0,00</b>          | <b>0,00</b>         | <b>0,00</b>        |
| 3630       | Auszahlungen infolge eines Kapitaltausch bei derivativen Finanzinstrumenten mit Grundgeschäft        |                      |                     |                    |
| <b>365</b> | <b>Auszahlungen für den Erwerb von Finanzinstrumenten</b>  | <b>0,00</b>          | <b>0,00</b>         | <b>0,00</b>        |
| 3650       | Auszahlungen für den Erwerb von Finanzinstrumenten   |                      |                     |                    |
| <b>36</b>  | <b>Summe Auszahlungen aus der Finanzierungstätigkeit</b>   | <b>182.700,00</b>    | <b>182.700,00</b>   | <b>0,00</b>        |
| <b>SA4</b> | <b>Saldo (4) Geldfluss aus der Finanzierungstätigkeit (35 – 36)</b>                                  | <b>818.400,00</b>    | <b>1.108.400,00</b> | <b>-290.000,00</b> |
| <b>SA5</b> | <b>Saldo (5) Geldfluss aus der voranschlagswirksamen Gebarung (Saldo 3 + Saldo 4)</b>                | <b>-1.366.500,00</b> | <b>-872.300,00</b>  | <b>-494.200,00</b> |

# 1. Nachtragsvoranschlag 2023

# NVA Finanzierungshaushalt Bereichsbudget 1. und 2. Ebene (Anlage 1b)

Marktgemeinde Bisamberg

## Finanzwirtschaft (Gruppe 9)

| MVAG       | Mittelverwendungs- und aufbringungsgruppen (1. und 2. Ebene)  | VA 2023 inkl. NVA   | VA 2023             | 1. NVA            |
|------------|---|---------------------|---------------------|-------------------|
| <b>311</b> | <b>Einzahlungen aus der operativen Verwaltungstätigkeit</b>   | <b>6.477.700,00</b> | <b>6.553.700,00</b> | <b>-76.000,00</b> |
| 3111       | Einzahlungen aus eigenen Abgaben  | 1.499.200,00        | 1.529.200,00        | -30.000,00        |
| 3112       | Einzahlungen aus Ertragsanteilen  | 4.977.000,00        | 5.023.000,00        | -46.000,00        |
| 3113       | Einzahlungen aus Gebühren   |                     |                     |                   |
| 3114       | Einzahlungen aus Leistungen   | 1.500,00            | 1.500,00            |                   |
| 3115       | Einzahlungen aus Besitz und wirtschaftlicher Tätigkeit  |                     |                     |                   |
| 3116       | Einzahlungen aus Veräußerung von geringwertigen Wirtschaftsgütern (GWG) und sonstige Einzahlungen                             |                     |                     |                   |
| <b>312</b> | <b>Einzahlungen aus Transfers (ohne Kapitaltransfers)</b>   | <b>152.000,00</b>   | <b>139.800,00</b>   | <b>12.200,00</b>  |
| 3121       | Transferzahlungen von Trägern des öffentlichen Rechts   | 152.000,00          | 139.800,00          | 12.200,00         |
| 3122       | Transferzahlungen von Beteiligungen   |                     |                     |                   |
| 3123       | Transferzahlungen von Unternehmen (inkl. Finanzunternehmen)   |                     |                     |                   |
| 3124       | Transferzahlungen von Haushalte und Organisationen ohne Erwerbscharakter  |                     |                     |                   |
| 3125       | Transferzahlungen vom Ausland   |                     |                     |                   |
| 3126       | Investitions- und Tilgungszuschüsse zwischen Unternehmungen und Betrieben der Gebietskörperschaft und der Gebietskörperschaft |                     |                     |                   |
| <b>313</b> | <b>Einzahlungen aus Finanzerträgen</b>  | <b>200,00</b>       | <b>200,00</b>       | <b>0,00</b>       |
| 3131       | Einzahlungen aus Zinserträgen   | 200,00              | 200,00              |                   |
| 3133       | Einzahlungen aus Gewinnentnahmen von marktbestimmten Betrieben  |                     |                     |                   |
| 3134       | Sonstige Einzahlungen aus Finanzerträgen  |                     |                     |                   |
| 3135       | Einzahlungen aus Dividenden/Gewinnausschüttungen  |                     |                     |                   |
| <b>31</b>  | <b>Summe Einzahlungen operative Gebarung</b>  | <b>6.629.900,00</b> | <b>6.693.700,00</b> | <b>-63.800,00</b> |
| <b>321</b> | <b>Auszahlungen aus Personalaufwand</b>   | <b>0,00</b>         | <b>0,00</b>         | <b>0,00</b>       |
| 3211       | Auszahlungen für Personalaufwand Bezüge, Nebengebühren, und Mehrleistungsvergütungen)   |                     |                     |                   |
| 3212       | Auszahlungen für gesetzliche und freiwillige Sozialaufwendungen   |                     |                     |                   |
| 3213       | Auszahlungen aus sonstigem Personalaufwand  |                     |                     |                   |
| <b>322</b> | <b>Auszahlungen aus Sachaufwand (ohne Transferaufwand)</b>  | <b>4.700,00</b>     | <b>700,00</b>       | <b>4.000,00</b>   |
| 3221       | Auszahlungen für Gebrauchs- und Verbrauchsgüter, Handelswaren   |                     |                     |                   |
| 3222       | Auszahlungen für Verwaltungs- und Betriebsaufwand   |                     |                     |                   |
| 3223       | Auszahlungen für Leasing- und Mietaufwand   |                     |                     |                   |
| 3224       | Auszahlungen für Instandhaltung   |                     |                     |                   |
| 3225       | Sonstige Auszahlungen aus Sachaufwand   | 4.700,00            | 700,00              | 4.000,00          |
| <b>323</b> | <b>Auszahlungen aus Transfers (ohne Kapitaltransfers)</b>   | <b>0,00</b>         | <b>0,00</b>         | <b>0,00</b>       |
| 3231       | Transferzahlungen an Träger des öffentlichen Rechts   |                     |                     |                   |
| 3232       | Transferzahlungen an Beteiligungen  |                     |                     |                   |
| 3233       | Transferzahlungen an Unternehmen (inkl. Finanzunternehmen)  |                     |                     |                   |

# 1. Nachtragsvoranschlag 2023

# NVA Finanzierungshaushalt Bereichsbudget 1. und 2. Ebene (Anlage 1b)

Marktgemeinde Bisamberg

## Finanzwirtschaft (Gruppe 9)

| MVAG       | Mittelverwendungs- und aufbringungsgruppen (1. und 2. Ebene)  | VA 2023 inkl. NVA   | VA 2023             | 1. NVA            |
|------------|---|---------------------|---------------------|-------------------|
| 3234       | Transferzahlungen an Haushalte und Organisationen ohne Erwerbscharakter   |                     |                     |                   |
| 3235       | Transferzahlungen an das Ausland  |                     |                     |                   |
| 3236       | Investitions- und Tilgungszuschüsse zwischen Unternehmungen und Betrieben der Gebietskörperschaft und der Gebietskörperschaft   |                     |                     |                   |
| <b>324</b> | <b>Auszahlungen aus Finanzaufwand</b>   | <b>500,00</b>       | <b>500,00</b>       | <b>0,00</b>       |
| 3241       | Auszahlungen für Zinsaufwand, für Finanzierungsleasing, für Forderungskauf, für Finanzschulden und derivative Finanzinstrumente |                     |                     |                   |
| 3242       | Auszahlungen für Zinsen aus derivativen Finanzinstrumenten ohne Grundgeschäft   |                     |                     |                   |
| 3243       | Auszahlung aus Gewinnentnahmen von marktbestimmten Betrieben  |                     |                     |                   |
| 3244       | Sonstige Auszahlungen aus Finanzaufwendungen  | 500,00              | 500,00              |                   |
| <b>32</b>  | <b>Summe Auszahlungen operative Gebarung</b>  | <b>5.200,00</b>     | <b>1.200,00</b>     | <b>4.000,00</b>   |
| <b>SA1</b> | <b>Saldo (1) Geldfluss aus der Operativen Gebarung (31 – 32)</b>  | <b>6.624.700,00</b> | <b>6.692.500,00</b> | <b>-67.800,00</b> |
| <b>331</b> | <b>Einzahlungen aus der Investitionstätigkeit</b>   | <b>0,00</b>         | <b>0,00</b>         | <b>0,00</b>       |
| 3311       | Einzahlungen aus der Veräußerung von immateriellem Vermögen   |                     |                     |                   |
| 3312       | Einzahlungen aus der Veräußerung von Grundstücken und Grundstückeinrichtungen   |                     |                     |                   |
| 3313       | Einzahlungen aus der Veräußerung von Gebäuden und Bauten  |                     |                     |                   |
| 3314       | Einzahlungen aus der Veräußerung von technischen Anlagen, Fahrzeuge und Maschinen   |                     |                     |                   |
| 3315       | Einzahlungen aus der Veräußerung von Amts-, Betriebs- und Geschäftsausstattung  |                     |                     |                   |
| 3316       | Einzahlungen aus der Veräußerung von Kulturgütern   |                     |                     |                   |
| 3317       | Einzahlungen aus der Veräußerung von Beteiligungen  |                     |                     |                   |
| <b>332</b> | <b>Einzahlungen aus der Rückzahlung von Darlehen sowie gewährten Vorschüssen</b>  | <b>0,00</b>         | <b>0,00</b>         | <b>0,00</b>       |
| 3321       | Einzahlungen aus Darlehen an Träger des öffentlichen Rechts   |                     |                     |                   |
| 3322       | Einzahlungen aus Darlehen an Beteiligungen  |                     |                     |                   |
| 3323       | Einzahlungen aus Darlehen an Unternehmen und Haushalte  |                     |                     |                   |
| 3325       | Einzahlungen aus Vorschüssen und Anzahlungen  |                     |                     |                   |
| <b>333</b> | <b>Einzahlungen aus Kapitaltransfers</b>  | <b>0,00</b>         | <b>0,00</b>         | <b>0,00</b>       |
| 3331       | Kapitaltransferzahlungen von Trägern des öffentlichen Rechts  |                     |                     |                   |
| 3332       | Kapitaltransferzahlungen von Beteiligungen  |                     |                     |                   |
| 3333       | Kapitaltransferzahlungen von Unternehmen  |                     |                     |                   |
| 3334       | Kapitaltransferzahlungen von Haushalten und Organisationen ohne Erwerbscharakter  |                     |                     |                   |
| 3335       | Kapitaltransferzahlungen vom Ausland  |                     |                     |                   |
| <b>33</b>  | <b>Summe Einzahlungen investive Gebarung</b>  | <b>0,00</b>         | <b>0,00</b>         | <b>0,00</b>       |
| <b>341</b> | <b>Auszahlungen aus der Investitionstätigkeit</b>   | <b>0,00</b>         | <b>0,00</b>         | <b>0,00</b>       |
| 3411       | Auszahlungen für den Erwerb von immateriellem Vermögen  |                     |                     |                   |
| 3412       | Auszahlungen für den Erwerb von Grundstücken und Grundstückseinrichtungen   |                     |                     |                   |



# 1. Nachtragsvoranschlag 2023

Marktgemeinde Bisamberg

# NVA Finanzierungshaushalt Bereichsbudget 1. und 2. Ebene (Anlage 1b)

## Finanzwirtschaft (Gruppe 9)

| MVAG       | Mittelverwendungs- und aufbringungsgruppen (1. und 2. Ebene)   | VA 2023 inkl. NVA   | VA 2023             | 1. NVA            |
|------------|--|---------------------|---------------------|-------------------|
| 3413       | Auszahlungen für den Erwerb von Gebäuden und Bauten  |                     |                     |                   |
| 3414       | Auszahlungen für den Erwerb von technischen Anlagen, Fahrzeuge und Maschinen                         |                     |                     |                   |
| 3415       | Auszahlungen für den Erwerb von Amts-, Betriebs- und Geschäftsausstattung                            |                     |                     |                   |
| 3416       | Auszahlungen für den Erwerb von Kulturgütern   |                     |                     |                   |
| 3417       | Auszahlungen für den Erwerb von Beteiligungen  |                     |                     |                   |
| <b>342</b> | <b>Auszahlungen von gewährten Darlehen sowie gewährten Vorschüssen</b>                               | <b>0,00</b>         | <b>0,00</b>         | <b>0,00</b>       |
| 3421       | Auszahlung von Darlehen an Träger des öffentlichen Rechts  |                     |                     |                   |
| 3422       | Auszahlung von Darlehen an Beteiligungen   |                     |                     |                   |
| 3423       | Auszahlung von Darlehen an Unternehmen und Haushalte   |                     |                     |                   |
| 3425       | Auszahlungen von Vorschüssen und Anzahlungen   |                     |                     |                   |
| <b>343</b> | <b>Auszahlungen aus Kapitaltransfers</b>   | <b>0,00</b>         | <b>0,00</b>         | <b>0,00</b>       |
| 3431       | Kapitaltransferzahlungen an Träger des öffentlichen Rechts   |                     |                     |                   |
| 3432       | Kapitaltransferzahlungen an Beteiligungen  |                     |                     |                   |
| 3433       | Kapitaltransferzahlungen an Unternehmen (Finanzunternehmen)  |                     |                     |                   |
| 3434       | Kapitaltransferzahlungen an Haushalte und Organisationen ohne Erwerbscharakter                       |                     |                     |                   |
| 3435       | Kapitaltransferzahlungen an das Ausland  |                     |                     |                   |
| <b>34</b>  | <b>Summe Auszahlungen investive Gebarung</b>   | <b>0,00</b>         | <b>0,00</b>         | <b>0,00</b>       |
| <b>SA2</b> | <b>Saldo (2) Geldfluss aus der Investiven Gebarung (33 – 34)</b>                                     | <b>0,00</b>         | <b>0,00</b>         | <b>0,00</b>       |
| <b>SA3</b> | <b>Saldo (3) Nettofinanzierungssaldo (Saldo 1 + Saldo 2)</b>   | <b>6.624.700,00</b> | <b>6.692.500,00</b> | <b>-67.800,00</b> |
| <b>351</b> | <b>Einzahlungen aus der Aufnahme von Finanzschulden</b>  | <b>0,00</b>         | <b>0,00</b>         | <b>0,00</b>       |
| 3511       | Einzahlungen aus empfangenen Darlehen von öffentlichen Körperschaften und Rechtsträgern              |                     |                     |                   |
| 3512       | Einzahlungen aus empfangenen Darlehen von Beteiligungen  |                     |                     |                   |
| 3513       | Einzahlungen aus empfangenen Darlehen von Unternehmen und privaten Haushalten                        |                     |                     |                   |
| 3514       | Einzahlungen aus Finanzschulden (Finanzunternehmen)  |                     |                     |                   |
| <b>353</b> | <b>Einzahlungen infolge eines Kapitaltausch bei derivativen Finanzinstrumenten mit Grundgeschäft</b> | <b>0,00</b>         | <b>0,00</b>         | <b>0,00</b>       |
| 3530       | Einzahlungen infolge eines Kapitaltausch bei derivativen Finanzinstrumenten mit Grundgeschäft        |                     |                     |                   |
| <b>355</b> | <b>Einzahlungen aus dem Abgang von Finanzinstrumenten</b>  | <b>0,00</b>         | <b>0,00</b>         | <b>0,00</b>       |
| 3550       | Einzahlungen aus dem Abgang von Finanzinstrumenten   |                     |                     |                   |
| <b>35</b>  | <b>Summe Einzahlungen aus der Finanzierungstätigkeit</b>   | <b>0,00</b>         | <b>0,00</b>         | <b>0,00</b>       |
| <b>361</b> | <b>Auszahlungen aus der Tilgung von Finanzschulden</b>   | <b>0,00</b>         | <b>0,00</b>         | <b>0,00</b>       |
| 3611       | Auszahlungen aus empfangenen Darlehen von öffentlichen Körperschaften und Rechtsträgern              |                     |                     |                   |

**Finanzwirtschaft (Gruppe 9)**

| MVAG       | Mittelverwendungs- und aufbringungsgruppen (1. und 2. Ebene)   | VA 2023 inkl. NVA   | VA 2023             | 1. NVA            |
|------------|--|---------------------|---------------------|-------------------|
| 3612       | Auszahlungen aus empfangenen Darlehen von Beteiligungen  |                     |                     |                   |
| 3613       | Auszahlungen aus empfangenen Darlehen von Unternehmen und privaten Haushalten                        |                     |                     |                   |
| 3614       | Auszahlungen aus Finanzschulden  |                     |                     |                   |
| 3615       | Auszahlung aus der Rückzahlung von Leasingverbindlichkeiten  |                     |                     |                   |
| <b>363</b> | <b>Auszahlungen infolge eines Kapitaltausch bei derivativen Finanzinstrumenten mit Grundgeschäft</b> | <b>0,00</b>         | <b>0,00</b>         | <b>0,00</b>       |
| 3630       | Auszahlungen infolge eines Kapitaltausch bei derivativen Finanzinstrumenten mit Grundgeschäft        |                     |                     |                   |
| <b>365</b> | <b>Auszahlungen für den Erwerb von Finanzinstrumenten</b>  | <b>0,00</b>         | <b>0,00</b>         | <b>0,00</b>       |
| 3650       | Auszahlungen für den Erwerb von Finanzinstrumenten   |                     |                     |                   |
| <b>36</b>  | <b>Summe Auszahlungen aus der Finanzierungstätigkeit</b>   | <b>0,00</b>         | <b>0,00</b>         | <b>0,00</b>       |
| <b>SA4</b> | <b>Saldo (4) Geldfluss aus der Finanzierungstätigkeit (35 – 36)</b>                                  | <b>0,00</b>         | <b>0,00</b>         | <b>0,00</b>       |
| <b>SA5</b> | <b>Saldo (5) Geldfluss aus der voranschlagswirksamen Gebarung (Saldo 3 + Saldo 4)</b>                | <b>6.624.700,00</b> | <b>6.692.500,00</b> | <b>-67.800,00</b> |

Querschnitt (Anlage 5b)



| Bezeichnung   | Zuordnung der Aufwands- und Ertragsgruppen   | Summe Haushalt   | davon A 85 - 89      | Summe ohne A 85 - 89 |                     |
|---|--|--|----------------------|----------------------|---------------------|
| <b>I. Querschnitt</b>   |  |  |                      |                      |                     |
| <b>Erträge der operativen Gebarung / Einzahlungen aus Abgaben</b> |  |  |                      |                      |                     |
| 10  | Einzahlungen aus eigenen Abgaben   | Unterklassen 83 bis 85 ohne Gruppen 852, 858 und 859   | 1.529.200,00         | 30.000,00            | 1.499.200,00        |
| 11  | Erträge aus Ertragsanteilen  | Gruppen 858 und 859  | 4.977.000,00         |                      | 4.977.000,00        |
| 12  | Gebühren für die Benützung von Gemeindevorrichtungen und -anlagen                                    | Gruppe 852   | 1.954.000,00         | 1.872.800,00         | 81.200,00           |
| 13  | Erträge aus Leistungen   | Unterklasse 81 ohne Gruppen 811, 817, 818 und 819  | 392.700,00           | 64.600,00            | 328.100,00          |
| 14  | Erträge aus Besitz und wirtschaftlicher Tätigkeit  | Gruppen 811, 820, 822, 823   | 401.800,00           | 201.800,00           | 200.000,00          |
| 15  | Transfererträge von Trägern des öffentlichen Rechts  | Gruppen 860 bis 863, 888   | 191.600,00           | 8.400,00             | 183.200,00          |
| 16  | Sonstige Transfererträge   | Gruppen 809, 864 bis 868, 880  | 100.500,00           | 59.700,00            | 40.800,00           |
| 17  | Gewinnentnahmen der Gemeinde von Unternehmungen und marktbestimmten Betrieben der Gemeinde (A 85-89) | Gruppe 869 und 879   |                      |                      |                     |
| 18  | Erträge aus Veräußerungen und sonstige Erträge   | Gruppen 814, 815, 824, 827, 828 und 829  | 1.077.500,00         | 232.400,00           | 845.100,00          |
| <b>19</b>   | <b>Summe 1 (Erträge)</b>   |  | <b>10.624.300,00</b> | <b>2.469.700,00</b>  | <b>8.154.600,00</b> |
| <b>Aufwendungen der operativen Gebarung</b>                       |  |  |                      |                      |                     |
| 20  | Personalaufwand  | Klasse 5 ohne nicht finanzierungswirksame Konten   | 2.261.800,00         | 449.200,00           | 1.812.600,00        |
| 21  | Pensionen und sonstige Ruhebezüge  | Gruppen 760, 761   | 19.900,00            |                      | 19.900,00           |
| 22  | Bezüge der gewählten Organe  | Gruppe 721   | 262.900,00           | 26.200,00            | 236.700,00          |
| 23  | Gebrauchs- und Verbrauchsgüter, Handelswaren   | Klasse 4   | 211.200,00           | 14.200,00            | 197.000,00          |
| 24  | Verwaltungs- und Betriebsaufwand   | Klasse 6 ohne Gruppen 650 bis 655, 657, 658, 680 bis 687, 689, 690, 694 bis 699; Unterklassen 70 bis 72 ohne Gruppen 706 und 721; Gruppe 790 | 3.307.500,00         | 712.200,00           | 2.595.300,00        |
| 25  | Zinsen für Finanzschulden  | Gruppen 650, 651, 653 und 657  | 99.800,00            | 18.400,00            | 81.400,00           |
| 26  | Laufende Transfers an Träger des öffentlichen Rechts   | Gruppen 750 bis 754  | 3.033.000,00         |                      | 3.033.000,00        |
| 27  | Sonstige laufende Transfers  | Gruppen 755 bis 757, 759, 764, 768, 780 und 781  | 1.211.500,00         | 1.109.100,00         | 102.400,00          |
| 28  | Gewinnentnahmen der Gemeinde von Unternehmungen und marktbestimmten Betrieben der Gemeinde (A 85-89) | Gruppe 769   |                      |                      |                     |
| <b>29</b>   | <b>Summe 2 (Aufwendungen)</b>  |  | <b>10.407.600,00</b> | <b>2.329.300,00</b>  | <b>8.078.300,00</b> |
| <b>91</b>   | <b>SALDO 1: Ergebnis der operativen Gebarung</b>   | Summe 1 minus Summe 2  | <b>216.700,00</b>    | <b>140.400,00</b>    | <b>76.300,00</b>    |

# 1. Nachtragsvoranschlag 2023

Marktgemeinde Bisamberg

## Querschnitt (Anlage 5b)

| Bezeichnung   | Zuordnung Abgang/Zugang zu den Bestandskonten und der Kapitaltransferkonten   | Summe Haushalt       | davon A 85 - 89     | Summe ohne A 85 - 89 |
|---|---|----------------------|---------------------|----------------------|
| <b>Vermögensgebarung mit Kapitaltransfers ohne Finanztransaktionen</b>                    |   |                      |                     |                      |
| 30 Veräußerung von unbeweglichem Vermögen   | Unterklassen 00, 01, 05 und 06; Gruppen 801, 802 und 805 (bei unbeweglichen Kulturgütern)                                     | 874.000,00           |                     | 874.000,00           |
| 31 Veräußerung von beweglichem Vermögen   | Unterklassen 02 bis 04; Gruppen 100, 113, 120, 150, 159, 170 und 175; Gruppen 803, 804 und 805 (bei beweglichen Kulturgütern) | 3.000,00             |                     | 3.000,00             |
| 32 Veräußerung von immateriellen Vermögenswerten  | Unterklasse 07  |                      |                     |                      |
| 33 Investitionszuschüsse (erhaltene Kapitaltransfers) von Trägern des öffentlichen Rechts | Gruppen 300 bis 303, 309, 871   | 2.131.300,00         | 586.100,00          | 1.545.200,00         |
| 34 Sonstige Investitionszuschüsse (erhaltene Kapitaltransfers)                            | Gruppen 304 bis 308   | 113.700,00           | 105.000,00          | 8.700,00             |
| <b>39 Summe 3 (Vermögensgebarung mit Kapitaltransfer ohne Finanztransaktionen)</b>        |   | <b>3.122.000,00</b>  | <b>691.100,00</b>   | <b>2.430.900,00</b>  |
| <b>Vermögensgebarung und Kapitaltransfers ohne Finanztransaktionen</b>                    |   |                      |                     |                      |
| 40 Erwerb von unbeweglichem Vermögen  | Unterklassen 00, 01 und 05; Gruppen 060, 061 und 063  | 4.747.900,00         | 575.200,00          | 4.172.700,00         |
| 41 Erwerb von beweglichem Vermögen, Aktivierte Vorräte                                    | Unterklassen 02 bis 04; Gruppe 062; Gruppen 100, 113, 120, 150, 159, 170 und 175  | 645.800,00           | 433.600,00          | 212.200,00           |
| 42 Erwerb von immateriellen Vermögenswerten   | Unterklasse 07  | 8.600,00             | 1.100,00            | 7.500,00             |
| 43 Kapitaltransfers an Träger des öffentlichen Rechts                                     | Gruppen 130 und 135; Gruppen 770 bis 774  |                      |                     |                      |
| 44 Sonstige Kapitaltransfers  | Gruppen 775 bis 779, 785 und 786  | 17.500,00            |                     | 17.500,00            |
| <b>49 Summe 4 (Vermögensgebarung und Kapitaltransfer ohne Finanztransaktionen)</b>        |   | <b>5.419.800,00</b>  | <b>1.009.900,00</b> | <b>4.409.900,00</b>  |
| <b>92 SALDO 2: Saldo der Vermögensgebarung ohne Finanztransaktionen</b>                   | Summe 3 minus Summe 4   | <b>-2.297.800,00</b> | <b>-318.800,00</b>  | <b>-1.979.000,00</b> |

| Bezeichnung  | Zuordnung der Gruppen der Finanzierungsrechnung  | nur A 85 - 89        |
|--|--|----------------------|
| <b>Einzahlungen aus Finanztransaktionen</b>  |  |                      |
| 50 Veräußerung von Beteiligungen und Wertpapieren                                    | Unterklasse 08; Gruppen 223 und 224              |                      |
| 51 Entnahmen aus Zahlungsmittelreserven  | Gruppen 293, 294 und 295                         |                      |
| 52 Einzahlungen aus der Rückzahlung von Darlehen an Träger des öffentlichen Rechts   | Gruppen 240 bis 244                              |                      |
| 53 Einzahlungen aus der Rückzahlung von Darlehen an andere und von Bezugsvorschüssen | Gruppen 245 bis 249 und 273                      |                      |
| 54 Aufnahme von Finanzschulden von Trägern des öffentlichen Rechts                   | Gruppen 340 bis 344, 350 bis 354                 | 1.100,00             |
| 55 Aufnahme von Finanzschulden von anderen   | Unterklasse 32; Gruppen 345 bis 349, 355 bis 357 |                      |
| 58 Ausgleichszahlungen aus Finanzderivaten   | Gruppen 821 und 826                              |                      |
| <b>59 Summe 5 (Einzahlungen aus Finanztransaktionen)</b>                             |  | <b>1.100,00</b>      |
| <b>Auszahlungen aus Finanztransaktionen</b>  |  |                      |
| 60 Erwerb von Beteiligungen und Wertpapieren   | Unterklasse 08; Gruppen 223 und 224              |                      |
| 61 Zuführung an Zahlungsmittelreserven   | Gruppen 293, 294 und 295                         |                      |
| 62 Gewährung von Darlehen an Träger des öffentlichen Rechts                          | Gruppen 240 bis 244                              |                      |
| 63 Gewährung von Darlehen an andere und von Bezugsvorschüssen                        | Gruppen 245 bis 249 und 273                      |                      |
| 64 Rückzahlung von Finanzschulden bei Trägern des öffentlichen Rechts                | Gruppen 340 bis 344, 350 bis 354                 |                      |
| 65 Rückzahlung von Finanzschulden bei anderen  | Unterklasse 32; Gruppen 345 bis 349, 355 bis 357 | 90.200,00            |
| 68 Ausgleichszahlungen aus Finanzderivaten   | Gruppen 652, 655 und 658                         |                      |
| <b>69 Summe 6 (Auszahlungen aus Finanztransaktionen)</b>                             |  | <b>90.200,00</b>     |
| <b>93 SALDO 3: Saldo der Finanztransaktionen</b>                                     | Summe 5 minus Summe 6                            | <b>-89.100,00</b>    |
| <b>94 SALDO 4:</b>   | Summe der Salden 1, 2 und 3                      | <b>-267.500,00</b>   |
| <b>II. Ableitung des Finanzierungssaldos</b>   |  |                      |
| 70 Jahresergebnis Haushalt ohne A 85 - 89 und ohne Finanztransaktionen               | Saldo 1 plus Saldo 2                             | -1.902.700,00        |
| 71 Überrechnung Jahresergebnis A 85 - 89   | Saldo 4 der Spalte "nur A 85 - 89"               | -267.500,00          |
| <b>95 Finanzierungssaldo ('vorläufiges Maastricht-Ergebnis')</b>                     |  | <b>-2.170.200,00</b> |





1. NVA Ergebnis- und Finanzierungsvoranschlag Detailnachweis



# 1. Nachtragsvoranschlag 2023

Marktgemeinde Bisamberg

# NVA Ergebnis- und Finanzierungsvoranschlag Detailnachweis

|  | MVAG  | VC QU | Ergebnisvoranschlag |    | Finanzierungsvoranschlag |                    |                  |                    |                    |                  |
|--|---|-------|---------------------|----|--------------------------|--------------------|------------------|--------------------|--------------------|------------------|
|  |   |       | EH                  | FH | VA 2023 inkl. NVA        | VA 2023            | 1. NVA           | VA 2023 inkl. NVA  | VA 2023            | 1. NVA           |
| <b>0 Vertretungskörper und allgemeine Verwaltung</b> |   |       |                     |    |                          |                    |                  |                    |                    |                  |
| <b>00</b>  | <b>Gewählte Gemeindeorgane</b>  |       |                     |    |                          |                    |                  |                    |                    |                  |
| <b>000</b>   | <b>Gewählte Gemeindeorgane</b>  |       |                     |    |                          |                    |                  |                    |                    |                  |
| <b>000000</b>  | <b>Gewählte Gemeindeorgane</b>  |       |                     |    |                          |                    |                  |                    |                    |                  |
| <b>Operative Gebarung</b>                            |   |       |                     |    |                          |                    |                  |                    |                    |                  |
| 2/000000+868000                                      | Pensionsbeiträge Bürgermeister  | 2124  | 3124                | 16 | 17.400,00                | 17.400,00          |                  | 17.400,00          | 17.400,00          |                  |
| <b>SU 21 / 31</b>                                    | <b>Summe Erträge / Einzahlungen operative Gebarung</b>                                |       |                     |    | <b>17.400,00</b>         | <b>17.400,00</b>   | <b>0,00</b>      | <b>17.400,00</b>   | <b>17.400,00</b>   | <b>0,00</b>      |
| 1/000000-670000                                      | Versicherungen  | 2222  | 3222                | 24 | 600,00                   | 600,00             |                  | 600,00             | 600,00             |                  |
| 1/000000-721000                                      | Bezüge der Organe   | 2225  | 3225                | 22 | 236.700,00               | 236.700,00         |                  | 236.700,00         | 236.700,00         |                  |
| 1/000000-723000                                      | Amtspauschalien u.<br>Repräsentationsausgaben   | 2225  | 3225                | 24 | 1.000,00                 | 1.000,00           |                  | 1.000,00           | 1.000,00           |                  |
| 1/000000-724000                                      | Reisegebühren   | 2225  | 3225                | 24 |                          |                    |                  |                    |                    |                  |
| 1/000000-728100                                      | BGM Anrechnungsbetrag an PVA  | 2225  | 3225                | 24 |                          |                    |                  |                    |                    |                  |
| 1/000000-752000                                      | BGM Anrechnungsbetrag an PVA  | 2231  | 3231                | 26 | 15.200,00                | 17.400,00          | -2.200,00        | 15.200,00          | 17.400,00          | -2.200,00        |
| 1/000000-757000                                      | Schulung der Gemeindefunktionäre  | 2234  | 3234                | 27 | 16.000,00                | 16.000,00          |                  | 16.000,00          | 16.000,00          |                  |
| 1/000000-760000                                      | Pension Altbürgermeister-Witwe lfd.<br>Bezug  | 2234  | 3234                | 21 | 19.900,00                | 19.900,00          |                  | 19.900,00          | 19.900,00          |                  |
| <b>SU 22 / 32</b>                                    | <b>Summe Aufwendungen / Auszahlungen operative Gebarung</b>                           |       |                     |    | <b>289.400,00</b>        | <b>291.600,00</b>  | <b>-2.200,00</b> | <b>289.400,00</b>  | <b>291.600,00</b>  | <b>-2.200,00</b> |
| <b>SA 0 / SA 1</b>                                   | <b>(0) Nettoergebnis (21 - 22) / (1) Geldfluss operative Gebarung (31 - 32)</b>       |       |                     |    | <b>-272.000,00</b>       | <b>-274.200,00</b> | <b>2.200,00</b>  | <b>-272.000,00</b> | <b>-274.200,00</b> | <b>2.200,00</b>  |
| <b>SU 23</b>   | <b>Summe Haushaltsrücklagen</b>   |       |                     |    | <b>0,00</b>              | <b>0,00</b>        | <b>0,00</b>      | <b>0,00</b>        | <b>0,00</b>        | <b>0,00</b>      |
| <b>SA00</b>  | <b>Nettoergebnis nach Zuw./Entn. Haushaltsrücklagen (Saldo 0 +/- SU23)</b>            |       |                     |    | <b>-272.000,00</b>       | <b>-274.200,00</b> | <b>2.200,00</b>  |                    |                    |                  |
| <b>Investive Gebarung</b>                            |   |       |                     |    |                          |                    |                  |                    |                    |                  |
| <b>SU 33</b>   | <b>Summe Einzahlungen investive Gebarung</b>  |       |                     |    |                          |                    |                  | <b>0,00</b>        | <b>0,00</b>        | <b>0,00</b>      |
| <b>SU 34</b>   | <b>Summe Auszahlungen investive Gebarung</b>  |       |                     |    |                          |                    |                  | <b>0,00</b>        | <b>0,00</b>        | <b>0,00</b>      |
| <b>SA2</b>   | <b>Saldo (2) Geldfluss aus der Investiven Gebarung (33 - 34)</b>                      |       |                     |    |                          |                    |                  | <b>0,00</b>        | <b>0,00</b>        | <b>0,00</b>      |
| <b>SA3</b>   | <b>Saldo (3) Nettofinanzierungssaldo (Saldo 1 + Saldo 2)</b>                          |       |                     |    |                          |                    |                  | <b>-272.000,00</b> | <b>-274.200,00</b> | <b>2.200,00</b>  |
| <b>Finanzierungstätigkeit</b>                        |   |       |                     |    |                          |                    |                  |                    |                    |                  |
| <b>SU 35</b>   | <b>Summe Einzahlungen aus der Finanzierungstätigkeit</b>                              |       |                     |    |                          |                    |                  | <b>0,00</b>        | <b>0,00</b>        | <b>0,00</b>      |
| <b>SU 36</b>   | <b>Summe Auszahlungen aus der Finanzierungstätigkeit</b>                              |       |                     |    |                          |                    |                  | <b>0,00</b>        | <b>0,00</b>        | <b>0,00</b>      |
| <b>SA4</b>   | <b>Saldo (4) Geldfluss aus der Finanzierungstätigkeit (35 - 36)</b>                   |       |                     |    |                          |                    |                  | <b>0,00</b>        | <b>0,00</b>        | <b>0,00</b>      |
| <b>SA5</b>   | <b>Saldo (5) Geldfluss aus der voranschlagswirksamen Gebarung (Saldo 3 + Saldo 4)</b> |       |                     |    |                          |                    |                  | <b>-272.000,00</b> | <b>-274.200,00</b> | <b>2.200,00</b>  |

# 1. Nachtragsvoranschlag 2023

Marktgemeinde Bisamberg

# NVA Ergebnis- und Finanzierungsvoranschlag Detailnachweis

|                           |   | MVAG |      | VC QU | Ergebnisvoranschlag |                    | Finanzierungsvoranschlag |                    |                    |                  |
|---------------------------|---|------|------|-------|---------------------|--------------------|--------------------------|--------------------|--------------------|------------------|
|                           |   | EH   | FH   |       | VA 2023 inkl. NVA   | VA 2023            | 1. NVA                   | VA 2023 inkl. NVA  | VA 2023            | 1. NVA           |
| <b>01</b>                 | <b>Hauptverwaltung</b>  |      |      |       |                     |                    |                          |                    |                    |                  |
| <b>010</b>                | <b>Zentralamt</b>   |      |      |       |                     |                    |                          |                    |                    |                  |
| <b>010000</b>             | <b>Zentralamt</b>   |      |      |       |                     |                    |                          |                    |                    |                  |
| <b>Operative Gebarung</b> |   |      |      |       |                     |                    |                          |                    |                    |                  |
| 2/010000+816000           | Kostensätze   | 2114 | 3114 | 13    |                     |                    |                          |                    |                    |                  |
| 2/010000+817000           | Erträge aus der Auflösung von sonstigen Rückstellungen                          | 2117 |      |       | 36.600,00           | 36.600,00          |                          |                    |                    |                  |
| 2/010000+829100           | Sonstige Einnahmen  | 2116 | 3116 | 18    | 200,00              | 200,00             |                          | 200,00             | 200,00             |                  |
| 2/010000+829200           | Rückersatz Abfertigungsvorsorge   | 2116 | 3116 | 18    | 43.000,00           | 43.000,00          |                          | 43.000,00          | 43.000,00          |                  |
| 2/010000+860001           | Zuschüsse aus d. Behinderteneinstellungsgesetz                                  | 2121 | 3121 | 15    | 4.200,00            | 4.200,00           |                          | 4.200,00           | 4.200,00           |                  |
| 2/010000+861001           | Land NÖ Erstattung lt.Epedemiegesetz  | 2121 | 3121 | 15    |                     |                    |                          |                    |                    |                  |
| 2/010000+863000           | Erstattungen der Sozialversicherungsträger                                      | 2121 | 3121 | 15    | 3.900,00            |                    | 3.900,00                 | 3.900,00           |                    | 3.900,00         |
| 2/010000+864001           | Beihilfen AMS   | 2123 | 3123 | 16    | 9.000,00            | 9.000,00           |                          | 9.000,00           | 9.000,00           |                  |
| <b>SU 21 / 31</b>         | <b>Summe Erträge / Einzahlungen operative Gebarung</b>                          |      |      |       | <b>96.900,00</b>    | <b>93.000,00</b>   | <b>3.900,00</b>          | <b>60.300,00</b>   | <b>56.400,00</b>   | <b>3.900,00</b>  |
| 1/010000-510000           | Geldbezüge VB - Verwaltung  | 2211 | 3211 | 20    | 521.700,00          | 521.700,00         |                          | 521.700,00         | 521.700,00         |                  |
| 1/010000-511000           | Geldbezüge VB - Handwerkliche Verwendung  | 2211 | 3211 | 20    | 31.100,00           | 31.100,00          |                          | 31.100,00          | 31.100,00          |                  |
| 1/010000-522000           | Geldbezüge Angestellte Nicht Gj beschäftigt                                     | 2211 | 3211 | 20    |                     |                    |                          |                    |                    |                  |
| 1/010000-565000           | Mehrleistungsvergütungen  | 2211 | 3211 | 20    | 17.500,00           | 17.500,00          |                          | 17.500,00          | 17.500,00          |                  |
| 1/010000-569000           | Sonstige Nebengebühren  | 2211 | 3211 | 20    | 4.200,00            | 4.200,00           |                          | 4.200,00           | 4.200,00           |                  |
| 1/010000-580000           | Dgb für Familienbeihilfen   | 2212 | 3212 | 20    | 20.800,00           | 20.800,00          |                          | 20.800,00          | 20.800,00          |                  |
| 1/010000-582000           | Sonst. Dgb zur Sozialen Sicherheit  | 2212 | 3212 | 20    | 113.200,00          | 113.200,00         |                          | 113.200,00         | 113.200,00         |                  |
| 1/010000-582100           | Abfertigungsvorsorge  | 2212 | 3212 | 20    | 18.000,00           | 4.900,00           | 13.100,00                | 18.000,00          | 4.900,00           | 13.100,00        |
| 1/010000-591000           | Dotierung von Rückstellungen für Abfertigungen                                  | 2214 |      |       | 5.500,00            | 5.500,00           |                          |                    |                    |                  |
| 1/010000-592000           | Dotierung von Rückstellungen für Jubiläumszuwendungen                           | 2214 |      |       | 29.300,00           | 29.300,00          |                          |                    |                    |                  |
| 1/010000-630000           | Porto   | 2222 | 3222 | 24    | 10.000,00           | 10.000,00          |                          | 10.000,00          | 10.000,00          |                  |
| 1/010000-640000           | Rechtskosten  | 2222 | 3222 | 24    | 9.000,00            | 9.000,00           |                          | 9.000,00           | 9.000,00           |                  |
| 1/010000-670000           | Gebäudeversicherungen   | 2222 | 3222 | 24    | 1.900,00            | 1.900,00           |                          | 1.900,00           | 1.900,00           |                  |
| 1/010000-670100           | Haftpflichtversicherung + RS + KAT  | 2222 | 3222 | 24    | 8.900,00            | 8.900,00           |                          | 8.900,00           | 8.900,00           |                  |
| 1/010000-680000           | Planmäßige Abschreibung   | 2226 |      |       | 8.100,00            | 8.100,00           |                          |                    |                    |                  |
| 1/010000-724000           | Reisegebühren   | 2225 | 3225 | 24    | 300,00              | 300,00             |                          | 300,00             | 300,00             |                  |
| <b>SU 22 / 32</b>         | <b>Summe Aufwendungen / Auszahlungen operative Gebarung</b>                     |      |      |       | <b>799.500,00</b>   | <b>786.400,00</b>  | <b>13.100,00</b>         | <b>756.600,00</b>  | <b>743.500,00</b>  | <b>13.100,00</b> |
| <b>SA 0 / SA 1</b>        | <b>(0) Nettoergebnis (21 - 22) / (1) Geldfluss operative Gebarung (31 - 32)</b> |      |      |       | <b>-702.600,00</b>  | <b>-693.400,00</b> | <b>-9.200,00</b>         | <b>-696.300,00</b> | <b>-687.100,00</b> | <b>-9.200,00</b> |
| <b>SU 23</b>              | <b>Summe Haushaltsrücklagen</b>   |      |      |       | <b>0,00</b>         | <b>0,00</b>        | <b>0,00</b>              | <b>0,00</b>        | <b>0,00</b>        | <b>0,00</b>      |

# 1. Nachtragsvoranschlag 2023

Marktgemeinde Bisamberg

# NVA Ergebnis- und Finanzierungsvoranschlag Detailnachweis

|                               |   | MVAG |      | VC QU        | Ergebnisvoranschlag |                    |                  | Finanzierungsvoranschlag |                    |                  |
|-------------------------------|---|------|------|--------------|---------------------|--------------------|------------------|--------------------------|--------------------|------------------|
|                               |   | EH   | FH   |              | VA 2023 inkl. NVA   | VA 2023            | 1. NVA           | VA 2023 inkl. NVA        | VA 2023            | 1. NVA           |
| <b>SA00</b>                   | <b>Nettoergebnis nach Zuw./Entn. Haushaltsrücklagen (Saldo 0 +/- SU23)</b>            |      |      |              | <b>-702.600,00</b>  | <b>-693.400,00</b> | <b>-9.200,00</b> |                          |                    |                  |
| <b>Investive Gebarung</b>     |   |      |      |              |                     |                    |                  |                          |                    |                  |
| <b>SU 33</b>                  | <b>Summe Einzahlungen investive Gebarung</b>  |      |      |              |                     |                    |                  | <b>0,00</b>              | <b>0,00</b>        | <b>0,00</b>      |
| 1/010000-070000               | Nutzungsrecht Kellerräume   |      |      | 3411 2 42    |                     |                    |                  | 1.300,00                 | 1.300,00           |                  |
| <b>SU 34</b>                  | <b>Summe Auszahlungen investive Gebarung</b>  |      |      |              |                     |                    |                  | <b>1.300,00</b>          | <b>1.300,00</b>    | <b>0,00</b>      |
| <b>SA2</b>                    | <b>Saldo (2) Geldfluss aus der Investiven Gebarung (33 – 34)</b>                      |      |      |              |                     |                    |                  | <b>-1.300,00</b>         | <b>-1.300,00</b>   | <b>0,00</b>      |
| <b>SA3</b>                    | <b>Saldo (3) Nettofinanzierungssaldo (Saldo 1 + Saldo 2)</b>                          |      |      |              |                     |                    |                  | <b>-697.600,00</b>       | <b>-688.400,00</b> | <b>-9.200,00</b> |
| <b>Finanzierungstätigkeit</b> |   |      |      |              |                     |                    |                  |                          |                    |                  |
| <b>SU 35</b>                  | <b>Summe Einzahlungen aus der Finanzierungstätigkeit</b>                              |      |      |              |                     |                    |                  | <b>0,00</b>              | <b>0,00</b>        | <b>0,00</b>      |
| <b>SU 36</b>                  | <b>Summe Auszahlungen aus der Finanzierungstätigkeit</b>                              |      |      |              |                     |                    |                  | <b>0,00</b>              | <b>0,00</b>        | <b>0,00</b>      |
| <b>SA4</b>                    | <b>Saldo (4) Geldfluss aus der Finanzierungstätigkeit (35 – 36)</b>                   |      |      |              |                     |                    |                  | <b>0,00</b>              | <b>0,00</b>        | <b>0,00</b>      |
| <b>SA5</b>                    | <b>Saldo (5) Geldfluss aus der voranschlagswirksamen Gebarung (Saldo 3 + Saldo 4)</b> |      |      |              |                     |                    |                  | <b>-697.600,00</b>       | <b>-688.400,00</b> | <b>-9.200,00</b> |
| <b>010001</b>                 | <b>Zentralamt</b>   |      |      |              |                     |                    |                  |                          |                    |                  |
| <b>Operative Gebarung</b>     |   |      |      |              |                     |                    |                  |                          |                    |                  |
| 2/010001+828000               | Rückersätze von Aufwendungen  |      |      | 2116 3116 18 |                     |                    |                  |                          |                    |                  |
| <b>SU 21 / 31</b>             | <b>Summe Erträge / Einzahlungen operative Gebarung</b>                                |      |      |              | <b>0,00</b>         | <b>0,00</b>        | <b>0,00</b>      | <b>0,00</b>              | <b>0,00</b>        | <b>0,00</b>      |
| 1/010001-400000               | Geringwertige Wirtschaftsgüter - Grenze netto € 1.000,-                               | 2221 | 3221 | 23           | 2.700,00            | 2.000,00           | 700,00           | 2.700,00                 | 2.000,00           | 700,00           |
| 1/010001-430000               | Lebensmittel  | 2221 | 3221 | 23           | 2.500,00            | 2.500,00           |                  | 2.500,00                 | 2.500,00           |                  |
| 1/010001-454000               | Reinigungsmittel  | 2221 | 3221 | 23           |                     |                    |                  |                          |                    |                  |
| 1/010001-456000               | Schreib-, Zeichen- u. Sonst. Büromittel   | 2221 | 3221 | 23           | 5.300,00            | 5.300,00           |                  | 5.300,00                 | 5.300,00           |                  |
| 1/010001-457000               | Druckwerke  | 2221 | 3221 | 23           | 2.000,00            | 2.000,00           |                  | 2.000,00                 | 2.000,00           |                  |
| 1/010001-458000               | Mittel zur ärztlichen Betreuung und Gesundheitsvorsorge                               | 2221 | 3221 | 23           |                     |                    |                  |                          |                    |                  |
| 1/010001-459000               | Sonstige Verbrauchsgüter  | 2221 | 3221 | 23           | 500,00              | 300,00             | 200,00           | 500,00                   | 300,00             | 200,00           |
| 1/010001-600000               | Strom Bisamberg   | 2222 | 3222 | 24           | 9.100,00            | 9.100,00           |                  | 9.100,00                 | 9.100,00           |                  |
| 1/010001-600010               | Gas Bisamberg   | 2222 | 3222 | 24           | 2.800,00            | 9.300,00           | -6.500,00        | 2.800,00                 | 9.300,00           | -6.500,00        |
| 1/010001-600110               | Strom E-Tankstelle KLE  | 2222 | 3222 | 24           | 4.600,00            | 4.600,00           |                  | 4.600,00                 | 4.600,00           |                  |
| 1/010001-600200               | Wasser  | 2222 | 3222 | 24           | 300,00              | 100,00             | 200,00           | 300,00                   | 100,00             | 200,00           |
| 1/010001-614000               | Instandhaltung von Gebäuden - PG 010  | 2224 | 3224 | 24           | 5.600,00            | 5.600,00           |                  | 5.600,00                 | 5.600,00           |                  |
| 1/010001-616000               | Instandhaltung v.Maschinen u. Masch.Anl. - PG 020                                     | 2224 | 3224 | 24           | 10.600,00           | 10.600,00          |                  | 10.600,00                | 10.600,00          |                  |
| 1/010001-618000               | Instandhaltung von Sonst. anlagen - PG 030, 042                                       | 2224 | 3224 | 24           | 400,00              | 400,00             |                  | 400,00                   | 400,00             |                  |
| 1/010001-631000               | Telefon, Telegraf, Telex  | 2222 | 3222 | 24           | 11.700,00           | 11.700,00          |                  | 11.700,00                | 11.700,00          |                  |
| 1/010001-680000               | Planmäßige Abschreibung   | 2226 |      |              | 6.100,00            | 6.100,00           |                  |                          |                    |                  |
| 1/010001-700000               | Miet- und Pachtaufwand  | 2223 | 3223 | 24           | 700,00              | 700,00             |                  | 700,00                   | 700,00             |                  |

# 1. Nachtragsvoranschlag 2023

Marktgemeinde Bisamberg

# NVA Ergebnis- und Finanzierungsvoranschlag Detailnachweis

|                               |   | MVAG |      | VC QU | Ergebnisvoranschlag |                    | Finanzierungsvoranschlag |                    |                    |                  |
|-------------------------------|---|------|------|-------|---------------------|--------------------|--------------------------|--------------------|--------------------|------------------|
|                               |   | EH   | FH   |       | VA 2023 inkl. NVA   | VA 2023            | 1. NVA                   | VA 2023 inkl. NVA  | VA 2023            | 1. NVA           |
| 1/010001-710000               | Öffentliche Abgaben, ohne Gebühren gemäß FAG  | 2225 | 3225 | 24    |                     |                    |                          |                    |                    |                  |
| 1/010001-711000               | Gemeindegebühren (Ausgaben)   | 2225 | 3225 | 24    | 1.300,00            | 1.300,00           |                          | 1.300,00           | 1.300,00           |                  |
| 1/010001-723000               | Repräsentationsausgaben   | 2225 | 3225 | 24    | 500,00              | 500,00             |                          | 500,00             | 500,00             |                  |
| 1/010001-728000               | Sonstige Leistungsentgelte an GEMDAT  | 2225 | 3225 | 24    | 40.400,00           | 36.000,00          | 4.400,00                 | 40.400,00          | 36.000,00          | 4.400,00         |
| 1/010001-728001               | Entgelte für sonstige Leistungen  | 2225 | 3225 | 24    | 7.100,00            | 300,00             | 6.800,00                 | 7.100,00           | 300,00             | 6.800,00         |
| <b>SU 22 / 32</b>             | <b>Summe Aufwendungen / Auszahlungen operative Gebarung</b>                           |      |      |       | <b>114.200,00</b>   | <b>108.400,00</b>  | <b>5.800,00</b>          | <b>108.100,00</b>  | <b>102.300,00</b>  | <b>5.800,00</b>  |
| <b>SA 0 / SA 1</b>            | <b>(0) Nettoergebnis (21 - 22) / (1) Geldfluss operative Gebarung (31 - 32)</b>       |      |      |       | <b>-114.200,00</b>  | <b>-108.400,00</b> | <b>-5.800,00</b>         | <b>-108.100,00</b> | <b>-102.300,00</b> | <b>-5.800,00</b> |
| <b>SU 23</b>                  | <b>Summe Haushaltsrücklagen</b>   |      |      |       | <b>0,00</b>         | <b>0,00</b>        | <b>0,00</b>              | <b>0,00</b>        | <b>0,00</b>        | <b>0,00</b>      |
| <b>SA00</b>                   | <b>Nettoergebnis nach Zuw./Entn. Haushaltsrücklagen (Saldo 0 +/- SU23)</b>            |      |      |       | <b>-114.200,00</b>  | <b>-108.400,00</b> | <b>-5.800,00</b>         |                    |                    |                  |
| <b>Investive Gebarung</b>     |   |      |      |       |                     |                    |                          |                    |                    |                  |
| <b>SU 33</b>                  | <b>Summe Einzahlungen investive Gebarung</b>  |      |      |       |                     |                    |                          | <b>0,00</b>        | <b>0,00</b>        | <b>0,00</b>      |
| 1/010001-042000               | Amts-, Betriebs- und Geschäftsausstattung   |      | 3415 | 2 41  |                     |                    |                          | 3.000,00           | 3.000,00           |                  |
| 1/010001-070000               | Ankauf Software   |      | 3411 | 2 42  |                     |                    |                          | 4.200,00           | 4.200,00           |                  |
| <b>SU 34</b>                  | <b>Summe Auszahlungen investive Gebarung</b>  |      |      |       |                     |                    |                          | <b>7.200,00</b>    | <b>7.200,00</b>    | <b>0,00</b>      |
| <b>SA2</b>                    | <b>Saldo (2) Geldfluss aus der Investiven Gebarung (33 - 34)</b>                      |      |      |       |                     |                    |                          | <b>-7.200,00</b>   | <b>-7.200,00</b>   | <b>0,00</b>      |
| <b>SA3</b>                    | <b>Saldo (3) Nettofinanzierungssaldo (Saldo 1 + Saldo 2)</b>                          |      |      |       |                     |                    |                          | <b>-115.300,00</b> | <b>-109.500,00</b> | <b>-5.800,00</b> |
| <b>Finanzierungstätigkeit</b> |   |      |      |       |                     |                    |                          |                    |                    |                  |
| <b>SU 35</b>                  | <b>Summe Einzahlungen aus der Finanzierungstätigkeit</b>                              |      |      |       |                     |                    |                          | <b>0,00</b>        | <b>0,00</b>        | <b>0,00</b>      |
| <b>SU 36</b>                  | <b>Summe Auszahlungen aus der Finanzierungstätigkeit</b>                              |      |      |       |                     |                    |                          | <b>0,00</b>        | <b>0,00</b>        | <b>0,00</b>      |
| <b>SA4</b>                    | <b>Saldo (4) Geldfluss aus der Finanzierungstätigkeit (35 - 36)</b>                   |      |      |       |                     |                    |                          | <b>0,00</b>        | <b>0,00</b>        | <b>0,00</b>      |
| <b>SA5</b>                    | <b>Saldo (5) Geldfluss aus der voranschlagswirksamen Gebarung (Saldo 3 + Saldo 4)</b> |      |      |       |                     |                    |                          | <b>-115.300,00</b> | <b>-109.500,00</b> | <b>-5.800,00</b> |
| <b>010002</b>                 | <b>Zentralamt - WIFI4EU</b>   |      |      |       |                     |                    |                          |                    |                    |                  |
| <b>Operative Gebarung</b>     |   |      |      |       |                     |                    |                          |                    |                    |                  |
| 2/010002+888000               | Transfers von der Europäischen Union  | 2125 | 3125 | 15    |                     |                    |                          |                    |                    |                  |
| <b>SU 21 / 31</b>             | <b>Summe Erträge / Einzahlungen operative Gebarung</b>                                |      |      |       | <b>0,00</b>         | <b>0,00</b>        | <b>0,00</b>              | <b>0,00</b>        | <b>0,00</b>        | <b>0,00</b>      |
| 1/010002-618000               | Instandhaltung - Achtung Steuer!!   | 2224 | 3224 | 24    | 1.300,00            | 1.300,00           |                          | 1.300,00           | 1.300,00           |                  |
| 1/010002-631100               | Internetverbindung - Achtung Steuer!!   | 2222 | 3222 | 24    | 2.400,00            | 2.400,00           |                          | 2.400,00           | 2.400,00           |                  |
| 1/010002-680000               | Planmäßige Abschreibung   | 2226 |      |       | 4.000,00            | 4.000,00           |                          |                    |                    |                  |
| <b>SU 22 / 32</b>             | <b>Summe Aufwendungen / Auszahlungen operative Gebarung</b>                           |      |      |       | <b>7.700,00</b>     | <b>7.700,00</b>    | <b>0,00</b>              | <b>3.700,00</b>    | <b>3.700,00</b>    | <b>0,00</b>      |
| <b>SA 0 / SA 1</b>            | <b>(0) Nettoergebnis (21 - 22) / (1) Geldfluss operative Gebarung (31 - 32)</b>       |      |      |       | <b>-7.700,00</b>    | <b>-7.700,00</b>   | <b>0,00</b>              | <b>-3.700,00</b>   | <b>-3.700,00</b>   | <b>0,00</b>      |
| <b>SU 23</b>                  | <b>Summe Haushaltsrücklagen</b>   |      |      |       | <b>0,00</b>         | <b>0,00</b>        | <b>0,00</b>              | <b>0,00</b>        | <b>0,00</b>        | <b>0,00</b>      |
| <b>SA00</b>                   | <b>Nettoergebnis nach Zuw./Entn. Haushaltsrücklagen (Saldo 0 +/- SU23)</b>            |      |      |       | <b>-7.700,00</b>    | <b>-7.700,00</b>   | <b>0,00</b>              |                    |                    |                  |
| <b>Investive Gebarung</b>     |   |      |      |       |                     |                    |                          |                    |                    |                  |
| <b>SU 33</b>                  | <b>Summe Einzahlungen investive Gebarung</b>  |      |      |       |                     |                    |                          | <b>0,00</b>        | <b>0,00</b>        | <b>0,00</b>      |

# 1. Nachtragsvoranschlag 2023

Marktgemeinde Bisamberg

# NVA Ergebnis- und Finanzierungsvoranschlag Detailnachweis

|                               |   | MVAG |      | VC QU | Ergebnisvoranschlag |                   | Finanzierungsvoranschlag |                   |                   |             |  |
|-------------------------------|---|------|------|-------|---------------------|-------------------|--------------------------|-------------------|-------------------|-------------|--|
|                               |   | EH   | FH   |       | VA 2023 inkl. NVA   | VA 2023           | 1. NVA                   | VA 2023 inkl. NVA | VA 2023           | 1. NVA      |  |
| 1/010002-042000               | Amts-, Betriebs- und Geschäftsausstattung - Achtung Steuer!!                          |      |      | 3415  | 2                   | 41                |                          |                   |                   |             |  |
| <b>SU 34</b>                  | <b>Summe Auszahlungen investive Gebarung</b>  |      |      |       |                     |                   |                          | <b>0,00</b>       | <b>0,00</b>       | <b>0,00</b> |  |
| <b>SA2</b>                    | <b>Saldo (2) Geldfluss aus der Investiven Gebarung (33 – 34)</b>                      |      |      |       |                     |                   |                          | <b>0,00</b>       | <b>0,00</b>       | <b>0,00</b> |  |
| <b>SA3</b>                    | <b>Saldo (3) Nettofinanzierungssaldo (Saldo 1 + Saldo 2)</b>                          |      |      |       |                     |                   |                          | <b>-3.700,00</b>  | <b>-3.700,00</b>  | <b>0,00</b> |  |
| <b>Finanzierungstätigkeit</b> |   |      |      |       |                     |                   |                          |                   |                   |             |  |
| <b>SU 35</b>                  | <b>Summe Einzahlungen aus der Finanzierungstätigkeit</b>                              |      |      |       |                     |                   |                          | <b>0,00</b>       | <b>0,00</b>       | <b>0,00</b> |  |
| <b>SU 36</b>                  | <b>Summe Auszahlungen aus der Finanzierungstätigkeit</b>                              |      |      |       |                     |                   |                          | <b>0,00</b>       | <b>0,00</b>       | <b>0,00</b> |  |
| <b>SA4</b>                    | <b>Saldo (4) Geldfluss aus der Finanzierungstätigkeit (35 – 36)</b>                   |      |      |       |                     |                   |                          | <b>0,00</b>       | <b>0,00</b>       | <b>0,00</b> |  |
| <b>SA5</b>                    | <b>Saldo (5) Geldfluss aus der voranschlagswirksamen Gebarung (Saldo 3 + Saldo 4)</b> |      |      |       |                     |                   |                          | <b>-3.700,00</b>  | <b>-3.700,00</b>  | <b>0,00</b> |  |
| <b>015</b>                    | <b>Pressestelle, Amtsblatt und Öffentlichkeitsarbeit</b>                              |      |      |       |                     |                   |                          |                   |                   |             |  |
| <b>015000</b>                 | <b>Pressestelle, Amtsblatt, Öffentlk. Arbeit</b>                                      |      |      |       |                     |                   |                          |                   |                   |             |  |
| <b>Operative Gebarung</b>     |   |      |      |       |                     |                   |                          |                   |                   |             |  |
| 2/015000+810000               | Inserate Gemeindezeitung  | 2114 | 3114 | 13    | 1.800,00            | 1.800,00          |                          | 1.800,00          | 1.800,00          |             |  |
| 2/015000+817000               | Erträge aus der Auflösung von sonstigen Rückstellungen                                | 2117 |      |       |                     |                   |                          |                   |                   |             |  |
| <b>SU 21 / 31</b>             | <b>Summe Erträge / Einzahlungen operative Gebarung</b>                                |      |      |       | <b>1.800,00</b>     | <b>1.800,00</b>   | <b>0,00</b>              | <b>1.800,00</b>   | <b>1.800,00</b>   | <b>0,00</b> |  |
| 1/015000-400000               | Geringwertige Wirtschaftsgüter - Grenze brutto € 800,-                                | 2221 | 3221 | 23    |                     |                   |                          |                   |                   |             |  |
| 1/015000-457000               | Druckwerke  | 2221 | 3221 | 23    | 18.000,00           | 18.000,00         |                          | 18.000,00         | 18.000,00         |             |  |
| 1/015000-510000               | Geldbezüge VB - Verwaltung  | 2211 | 3211 | 20    | 22.300,00           | 22.300,00         |                          | 22.300,00         | 22.300,00         |             |  |
| 1/015000-565000               | Mehrleistungsvergütungen  | 2211 | 3211 | 20    | 100,00              | 100,00            |                          | 100,00            | 100,00            |             |  |
| 1/015000-569000               | Sonstige Nebengebühren  | 2211 | 3211 | 20    | 100,00              | 100,00            |                          | 100,00            | 100,00            |             |  |
| 1/015000-580000               | Dgb für Familienbeihilfen   | 2212 | 3212 | 20    | 900,00              | 900,00            |                          | 900,00            | 900,00            |             |  |
| 1/015000-582000               | Sonst. Dgb zur Sozialen Sicherheit  | 2212 | 3212 | 20    | 4.500,00            | 4.500,00          |                          | 4.500,00          | 4.500,00          |             |  |
| 1/015000-582100               | Sonstige Dienstgeberbeiträge zur sozialen Sicherheit                                  | 2212 | 3212 | 20    | 300,00              | 300,00            |                          | 300,00            | 300,00            |             |  |
| 1/015000-591000               | Dotierung von Rückstellungen für Abfertigungen  | 2214 |      |       |                     |                   |                          |                   |                   |             |  |
| 1/015000-592000               | Dotierung von Rückstellungen für Jubiläumszuwendungen                                 | 2214 |      |       | 100,00              | 100,00            |                          |                   |                   |             |  |
| 1/015000-630000               | Porto   | 2222 | 3222 | 24    | 2.000,00            | 2.000,00          |                          | 2.000,00          | 2.000,00          |             |  |
| 1/015000-631000               | Telekommunikationsdienste   | 2222 | 3222 | 24    | 200,00              | 200,00            |                          | 200,00            | 200,00            |             |  |
| 1/015000-680000               | Planmäßige Abschreibung   | 2226 |      |       | 400,00              | 400,00            |                          |                   |                   |             |  |
| 1/015000-723000               | Amtspauschalien und Repräsentationsaufwendungen                                       | 2225 | 3225 | 24    | 2.000,00            | 2.000,00          |                          | 2.000,00          | 2.000,00          |             |  |
| 1/015000-728001               | Öffentlichkeitsarbeit NEU   | 2225 | 3225 | 24    | 2.500,00            | 2.500,00          |                          | 2.500,00          | 2.500,00          |             |  |
| <b>SU 22 / 32</b>             | <b>Summe Aufwendungen / Auszahlungen operative Gebarung</b>                           |      |      |       | <b>53.400,00</b>    | <b>53.400,00</b>  | <b>0,00</b>              | <b>52.900,00</b>  | <b>52.900,00</b>  | <b>0,00</b> |  |
| <b>SA 0 / SA 1</b>            | <b>(0) Nettoergebnis (21 - 22) / (1) Geldfluss operative Gebarung (31 – 32)</b>       |      |      |       | <b>-51.600,00</b>   | <b>-51.600,00</b> | <b>0,00</b>              | <b>-51.100,00</b> | <b>-51.100,00</b> | <b>0,00</b> |  |

# 1. Nachtragsvoranschlag 2023

Marktgemeinde Bisamberg

# NVA Ergebnis- und Finanzierungsvoranschlag Detailnachweis

|                               |  | MVAG |      | VC QU   | Ergebnisvoranschlag |            |        | Finanzierungsvoranschlag |            |        |
|-------------------------------|--|------|------|---------|---------------------|------------|--------|--------------------------|------------|--------|
|                               |  | EH   | FH   |         | VA 2023 inkl. NVA   | VA 2023    | 1. NVA | VA 2023 inkl. NVA        | VA 2023    | 1. NVA |
| SU 23                         | Summe Haushaltsrücklagen   |      |      |         | 0,00                | 0,00       | 0,00   | 0,00                     | 0,00       | 0,00   |
| SA00                          | Nettoergebnis nach Zuw./Entn. Haushaltsrücklagen (Saldo 0 +/- SU23)            |      |      |         | -51.600,00          | -51.600,00 | 0,00   |                          |            |        |
| <b>Investive Gebarung</b>     |  |      |      |         |                     |            |        |                          |            |        |
| SU 33                         | Summe Einzahlungen investive Gebarung  |      |      |         |                     |            |        | 0,00                     | 0,00       | 0,00   |
| 1/015000-070000               | Aktivierungsfähige Rechte (immaterielle Vermögenswerte)                        |      | 3411 | 2 42    |                     |            |        | 700,00                   | 700,00     |        |
| SU 34                         | Summe Auszahlungen investive Gebarung  |      |      |         |                     |            |        | 700,00                   | 700,00     | 0,00   |
| SA2                           | Saldo (2) Geldfluss aus der Investiven Gebarung (33 – 34)                      |      |      |         |                     |            |        | -700,00                  | -700,00    | 0,00   |
| SA3                           | Saldo (3) Nettofinanzierungssaldo (Saldo 1 + Saldo 2)                          |      |      |         |                     |            |        | -51.800,00               | -51.800,00 | 0,00   |
| <b>Finanzierungstätigkeit</b> |  |      |      |         |                     |            |        |                          |            |        |
| SU 35                         | Summe Einzahlungen aus der Finanzierungstätigkeit                              |      |      |         |                     |            |        | 0,00                     | 0,00       | 0,00   |
| SU 36                         | Summe Auszahlungen aus der Finanzierungstätigkeit                              |      |      |         |                     |            |        | 0,00                     | 0,00       | 0,00   |
| SA4                           | Saldo (4) Geldfluss aus der Finanzierungstätigkeit (35 – 36)                   |      |      |         |                     |            |        | 0,00                     | 0,00       | 0,00   |
| SA5                           | Saldo (5) Geldfluss aus der voranschlagswirksamen Gebarung (Saldo 3 + Saldo 4) |      |      |         |                     |            |        | -51.800,00               | -51.800,00 | 0,00   |
| 019                           | Repräsentation   |      |      |         |                     |            |        |                          |            |        |
| 019000                        | Repräsentation   |      |      |         |                     |            |        |                          |            |        |
| <b>Operative Gebarung</b>     |  |      |      |         |                     |            |        |                          |            |        |
| SU 21 / 31                    | Summe Erträge / Einzahlungen operative Gebarung                                |      |      |         | 0,00                | 0,00       | 0,00   | 0,00                     | 0,00       | 0,00   |
| 1/019000-723000               | Amtspauschalien u. Repräsentationsausgaben                                     |      | 2225 | 3225 24 | 4.000,00            | 4.000,00   |        | 4.000,00                 | 4.000,00   |        |
| SU 22 / 32                    | Summe Aufwendungen / Auszahlungen operative Gebarung                           |      |      |         | 4.000,00            | 4.000,00   | 0,00   | 4.000,00                 | 4.000,00   | 0,00   |
| SA 0 / SA 1                   | (0) Nettoergebnis (21 - 22) / (1) Geldfluss operative Gebarung (31 – 32)       |      |      |         | -4.000,00           | -4.000,00  | 0,00   | -4.000,00                | -4.000,00  | 0,00   |
| SU 23                         | Summe Haushaltsrücklagen   |      |      |         | 0,00                | 0,00       | 0,00   | 0,00                     | 0,00       | 0,00   |
| SA00                          | Nettoergebnis nach Zuw./Entn. Haushaltsrücklagen (Saldo 0 +/- SU23)            |      |      |         | -4.000,00           | -4.000,00  | 0,00   |                          |            |        |
| <b>Investive Gebarung</b>     |  |      |      |         |                     |            |        |                          |            |        |
| SU 33                         | Summe Einzahlungen investive Gebarung  |      |      |         |                     |            |        | 0,00                     | 0,00       | 0,00   |
| SU 34                         | Summe Auszahlungen investive Gebarung  |      |      |         |                     |            |        | 0,00                     | 0,00       | 0,00   |
| SA2                           | Saldo (2) Geldfluss aus der Investiven Gebarung (33 – 34)                      |      |      |         |                     |            |        | 0,00                     | 0,00       | 0,00   |
| SA3                           | Saldo (3) Nettofinanzierungssaldo (Saldo 1 + Saldo 2)                          |      |      |         |                     |            |        | -4.000,00                | -4.000,00  | 0,00   |
| <b>Finanzierungstätigkeit</b> |  |      |      |         |                     |            |        |                          |            |        |
| SU 35                         | Summe Einzahlungen aus der Finanzierungstätigkeit                              |      |      |         |                     |            |        | 0,00                     | 0,00       | 0,00   |
| SU 36                         | Summe Auszahlungen aus der Finanzierungstätigkeit                              |      |      |         |                     |            |        | 0,00                     | 0,00       | 0,00   |
| SA4                           | Saldo (4) Geldfluss aus der Finanzierungstätigkeit (35 – 36)                   |      |      |         |                     |            |        | 0,00                     | 0,00       | 0,00   |
| SA5                           | Saldo (5) Geldfluss aus der voranschlagswirksamen Gebarung (Saldo 3 + Saldo 4) |      |      |         |                     |            |        | -4.000,00                | -4.000,00  | 0,00   |



# 1. Nachtragsvoranschlag 2023

Marktgemeinde Bisamberg

# NVA Ergebnis- und Finanzierungsvoranschlag Detailnachweis

|                               |   | MVAG |      | VC QU | Ergebnisvoranschlag |                   |                  | Finanzierungsvoranschlag |                   |                  |
|-------------------------------|---|------|------|-------|---------------------|-------------------|------------------|--------------------------|-------------------|------------------|
|                               |   | EH   | FH   |       | VA 2023 inkl. NVA   | VA 2023           | 1. NVA           | VA 2023 inkl. NVA        | VA 2023           | 1. NVA           |
| <b>02</b>                     | <b>Hauptverwaltung</b>  |      |      |       |                     |                   |                  |                          |                   |                  |
| <b>021</b>                    | <b>Statistisches Amt</b>  |      |      |       |                     |                   |                  |                          |                   |                  |
| <b>021000</b>                 | <b>Statistisches Amt</b>  |      |      |       |                     |                   |                  |                          |                   |                  |
| <b>Operative Gebarung</b>     |   |      |      |       |                     |                   |                  |                          |                   |                  |
| 2/021000+816000               | Ersatz für Statistische Erhebungen  | 2114 | 3114 | 13    | 400,00              | 400,00            |                  | 400,00                   | 400,00            |                  |
| <b>SU 21 / 31</b>             | <b>Summe Erträge / Einzahlungen operative Gebarung</b>                                |      |      |       | <b>400,00</b>       | <b>400,00</b>     | <b>0,00</b>      | <b>400,00</b>            | <b>400,00</b>     | <b>0,00</b>      |
| <b>SU 22 / 32</b>             | <b>Summe Aufwendungen / Auszahlungen operative Gebarung</b>                           |      |      |       | <b>0,00</b>         | <b>0,00</b>       | <b>0,00</b>      | <b>0,00</b>              | <b>0,00</b>       | <b>0,00</b>      |
| <b>SA 0 / SA 1</b>            | <b>(0) Nettoergebnis (21 - 22) / (1) Geldfluss operative Gebarung (31 - 32)</b>       |      |      |       | <b>400,00</b>       | <b>400,00</b>     | <b>0,00</b>      | <b>400,00</b>            | <b>400,00</b>     | <b>0,00</b>      |
| <b>SU 23</b>                  | <b>Summe Haushaltsrücklagen</b>   |      |      |       | <b>0,00</b>         | <b>0,00</b>       | <b>0,00</b>      | <b>0,00</b>              | <b>0,00</b>       | <b>0,00</b>      |
| <b>SA00</b>                   | <b>Nettoergebnis nach Zuw./Entn. Haushaltsrücklagen (Saldo 0 +/- SU23)</b>            |      |      |       | <b>400,00</b>       | <b>400,00</b>     | <b>0,00</b>      |                          |                   |                  |
| <b>Investive Gebarung</b>     |   |      |      |       |                     |                   |                  |                          |                   |                  |
| <b>SU 33</b>                  | <b>Summe Einzahlungen investive Gebarung</b>  |      |      |       |                     |                   |                  | <b>0,00</b>              | <b>0,00</b>       | <b>0,00</b>      |
| <b>SU 34</b>                  | <b>Summe Auszahlungen investive Gebarung</b>  |      |      |       |                     |                   |                  | <b>0,00</b>              | <b>0,00</b>       | <b>0,00</b>      |
| <b>SA2</b>                    | <b>Saldo (2) Geldfluss aus der Investiven Gebarung (33 - 34)</b>                      |      |      |       |                     |                   |                  | <b>0,00</b>              | <b>0,00</b>       | <b>0,00</b>      |
| <b>SA3</b>                    | <b>Saldo (3) Nettofinanzierungssaldo (Saldo 1 + Saldo 2)</b>                          |      |      |       |                     |                   |                  | <b>400,00</b>            | <b>400,00</b>     | <b>0,00</b>      |
| <b>Finanzierungstätigkeit</b> |   |      |      |       |                     |                   |                  |                          |                   |                  |
| <b>SU 35</b>                  | <b>Summe Einzahlungen aus der Finanzierungstätigkeit</b>                              |      |      |       |                     |                   |                  | <b>0,00</b>              | <b>0,00</b>       | <b>0,00</b>      |
| <b>SU 36</b>                  | <b>Summe Auszahlungen aus der Finanzierungstätigkeit</b>                              |      |      |       |                     |                   |                  | <b>0,00</b>              | <b>0,00</b>       | <b>0,00</b>      |
| <b>SA4</b>                    | <b>Saldo (4) Geldfluss aus der Finanzierungstätigkeit (35 - 36)</b>                   |      |      |       |                     |                   |                  | <b>0,00</b>              | <b>0,00</b>       | <b>0,00</b>      |
| <b>SA5</b>                    | <b>Saldo (5) Geldfluss aus der voranschlagswirksamen Gebarung (Saldo 3 + Saldo 4)</b> |      |      |       |                     |                   |                  | <b>400,00</b>            | <b>400,00</b>     | <b>0,00</b>      |
| <b>022</b>                    | <b>Standesamt</b>   |      |      |       |                     |                   |                  |                          |                   |                  |
| <b>022000</b>                 | <b>Standesamt</b>   |      |      |       |                     |                   |                  |                          |                   |                  |
| <b>Operative Gebarung</b>     |   |      |      |       |                     |                   |                  |                          |                   |                  |
| <b>SU 21 / 31</b>             | <b>Summe Erträge / Einzahlungen operative Gebarung</b>                                |      |      |       | <b>0,00</b>         | <b>0,00</b>       | <b>0,00</b>      | <b>0,00</b>              | <b>0,00</b>       | <b>0,00</b>      |
| 1/022000-752000               | Standesamts- u. Staatsbürger-<br>schaftsbeitrag an Kbg.                               | 2231 | 3231 | 26    | 30.300,00           | 39.000,00         | -8.700,00        | 30.300,00                | 39.000,00         | -8.700,00        |
| <b>SU 22 / 32</b>             | <b>Summe Aufwendungen / Auszahlungen operative Gebarung</b>                           |      |      |       | <b>30.300,00</b>    | <b>39.000,00</b>  | <b>-8.700,00</b> | <b>30.300,00</b>         | <b>39.000,00</b>  | <b>-8.700,00</b> |
| <b>SA 0 / SA 1</b>            | <b>(0) Nettoergebnis (21 - 22) / (1) Geldfluss operative Gebarung (31 - 32)</b>       |      |      |       | <b>-30.300,00</b>   | <b>-39.000,00</b> | <b>8.700,00</b>  | <b>-30.300,00</b>        | <b>-39.000,00</b> | <b>8.700,00</b>  |
| <b>SU 23</b>                  | <b>Summe Haushaltsrücklagen</b>   |      |      |       | <b>0,00</b>         | <b>0,00</b>       | <b>0,00</b>      | <b>0,00</b>              | <b>0,00</b>       | <b>0,00</b>      |
| <b>SA00</b>                   | <b>Nettoergebnis nach Zuw./Entn. Haushaltsrücklagen (Saldo 0 +/- SU23)</b>            |      |      |       | <b>-30.300,00</b>   | <b>-39.000,00</b> | <b>8.700,00</b>  |                          |                   |                  |
| <b>Investive Gebarung</b>     |   |      |      |       |                     |                   |                  |                          |                   |                  |
| <b>SU 33</b>                  | <b>Summe Einzahlungen investive Gebarung</b>  |      |      |       |                     |                   |                  | <b>0,00</b>              | <b>0,00</b>       | <b>0,00</b>      |
| <b>SU 34</b>                  | <b>Summe Auszahlungen investive Gebarung</b>  |      |      |       |                     |                   |                  | <b>0,00</b>              | <b>0,00</b>       | <b>0,00</b>      |
| <b>SA2</b>                    | <b>Saldo (2) Geldfluss aus der Investiven Gebarung (33 - 34)</b>                      |      |      |       |                     |                   |                  | <b>0,00</b>              | <b>0,00</b>       | <b>0,00</b>      |
| <b>SA3</b>                    | <b>Saldo (3) Nettofinanzierungssaldo (Saldo 1 + Saldo 2)</b>                          |      |      |       |                     |                   |                  | <b>-30.300,00</b>        | <b>-39.000,00</b> | <b>8.700,00</b>  |

# 1. Nachtragsvoranschlag 2023

Marktgemeinde Bisamberg

# NVA Ergebnis- und Finanzierungsvoranschlag Detailnachweis

|                               | MVAG | VC QU | Ergebnisvoranschlag  |      |                   | Finanzierungsvoranschlag |           |                   |            |           |
|-------------------------------|------|-------|--|------|-------------------|--------------------------|-----------|-------------------|------------|-----------|
|                               |      |       | EH   | FH   | VA 2023 inkl. NVA | VA 2023                  | 1. NVA    | VA 2023 inkl. NVA | VA 2023    | 1. NVA    |
| <b>Finanzierungstätigkeit</b> |      |       |  |      |                   |                          |           |                   |            |           |
| SU 35                         |      |       | Summe Einzahlungen aus der Finanzierungstätigkeit                              |      |                   |                          |           | 0,00              | 0,00       | 0,00      |
| SU 36                         |      |       | Summe Auszahlungen aus der Finanzierungstätigkeit                              |      |                   |                          |           | 0,00              | 0,00       | 0,00      |
| SA4                           |      |       | Saldo (4) Geldfluss aus der Finanzierungstätigkeit (35 – 36)                   |      |                   |                          |           | 0,00              | 0,00       | 0,00      |
| SA5                           |      |       | Saldo (5) Geldfluss aus der voranschlagswirksamen Gebarung (Saldo 3 + Saldo 4) |      |                   |                          |           | -30.300,00        | -39.000,00 | 8.700,00  |
| <b>023 Einwohneramt</b>       |      |       |  |      |                   |                          |           |                   |            |           |
| 023000                        |      |       | Einwohneramt   |      |                   |                          |           |                   |            |           |
| <b>Operative Gebarung</b>     |      |       |  |      |                   |                          |           |                   |            |           |
| SU 21 / 31                    |      |       | Summe Erträge / Einzahlungen operative Gebarung                                |      |                   | 0,00                     | 0,00      | 0,00              | 0,00       | 0,00      |
| 1/023000-720000               |      |       | Kostenbeiträge Einwohnerevidenz  | 2225 | 3225              | 24                       | 3.600,00  | 3.600,00          | 3.600,00   | 3.600,00  |
| SU 22 / 32                    |      |       | Summe Aufwendungen / Auszahlungen operative Gebarung                           |      |                   | 3.600,00                 | 3.600,00  | 0,00              | 3.600,00   | 3.600,00  |
| SA 0 / SA 1                   |      |       | (0) Nettoergebnis (21 - 22) / (1) Geldfluss operative Gebarung (31 – 32)       |      |                   | -3.600,00                | -3.600,00 | 0,00              | -3.600,00  | -3.600,00 |
| SU 23                         |      |       | Summe Haushaltsrücklagen   |      |                   | 0,00                     | 0,00      | 0,00              | 0,00       | 0,00      |
| SA00                          |      |       | Nettoergebnis nach Zuw./Entn. Haushaltsrücklagen (Saldo 0 +/- SU23)            |      |                   | -3.600,00                | -3.600,00 | 0,00              |            |           |
| <b>Investive Gebarung</b>     |      |       |  |      |                   |                          |           |                   |            |           |
| SU 33                         |      |       | Summe Einzahlungen investive Gebarung  |      |                   |                          |           | 0,00              | 0,00       | 0,00      |
| SU 34                         |      |       | Summe Auszahlungen investive Gebarung  |      |                   |                          |           | 0,00              | 0,00       | 0,00      |
| SA2                           |      |       | Saldo (2) Geldfluss aus der Investiven Gebarung (33 – 34)                      |      |                   |                          |           | 0,00              | 0,00       | 0,00      |
| SA3                           |      |       | Saldo (3) Nettofinanzierungssaldo (Saldo 1 + Saldo 2)                          |      |                   |                          |           | -3.600,00         | -3.600,00  | 0,00      |
| <b>Finanzierungstätigkeit</b> |      |       |  |      |                   |                          |           |                   |            |           |
| SU 35                         |      |       | Summe Einzahlungen aus der Finanzierungstätigkeit                              |      |                   |                          |           | 0,00              | 0,00       | 0,00      |
| SU 36                         |      |       | Summe Auszahlungen aus der Finanzierungstätigkeit                              |      |                   |                          |           | 0,00              | 0,00       | 0,00      |
| SA4                           |      |       | Saldo (4) Geldfluss aus der Finanzierungstätigkeit (35 – 36)                   |      |                   |                          |           | 0,00              | 0,00       | 0,00      |
| SA5                           |      |       | Saldo (5) Geldfluss aus der voranschlagswirksamen Gebarung (Saldo 3 + Saldo 4) |      |                   |                          |           | -3.600,00         | -3.600,00  | 0,00      |
| <b>024 Wahlamt</b>            |      |       |  |      |                   |                          |           |                   |            |           |
| 024000                        |      |       | Wahlamt  |      |                   |                          |           |                   |            |           |
| <b>Operative Gebarung</b>     |      |       |  |      |                   |                          |           |                   |            |           |
| 2/024000+816100               |      |       | Ersätze Wählerevidenz & Wahlen   | 2114 | 3114              | 13                       | 6.400,00  | 4.000,00          | 2.400,00   | 6.400,00  |
| SU 21 / 31                    |      |       | Summe Erträge / Einzahlungen operative Gebarung                                |      |                   | 6.400,00                 | 4.000,00  | 2.400,00          | 6.400,00   | 4.000,00  |
| 1/024000-728000               |      |       | Kosten der Wahlen  | 2225 | 3225              | 24                       | 5.000,00  | 5.000,00          | 5.000,00   | 5.000,00  |
| SU 22 / 32                    |      |       | Summe Aufwendungen / Auszahlungen operative Gebarung                           |      |                   | 5.000,00                 | 5.000,00  | 0,00              | 5.000,00   | 5.000,00  |
| SA 0 / SA 1                   |      |       | (0) Nettoergebnis (21 - 22) / (1) Geldfluss operative Gebarung (31 – 32)       |      |                   | 1.400,00                 | -1.000,00 | 2.400,00          | 1.400,00   | -1.000,00 |
| SU 23                         |      |       | Summe Haushaltsrücklagen   |      |                   | 0,00                     | 0,00      | 0,00              | 0,00       | 0,00      |
| SA00                          |      |       | Nettoergebnis nach Zuw./Entn. Haushaltsrücklagen (Saldo 0 +/- SU23)            |      |                   | 1.400,00                 | -1.000,00 | 2.400,00          |            |           |

# 1. Nachtragsvoranschlag 2023

Marktgemeinde Bisamberg

# NVA Ergebnis- und Finanzierungsvoranschlag Detailnachweis

|   | MVAG | VC QU | Ergebnisvoranschlag  |              |                   | Finanzierungsvoranschlag |            |                   |            |            |
|---|------|-------|--|--------------|-------------------|--------------------------|------------|-------------------|------------|------------|
|   |      |       | EH   | FH           | VA 2023 inkl. NVA | VA 2023                  | 1. NVA     | VA 2023 inkl. NVA | VA 2023    | 1. NVA     |
| <b>Investive Gebarung</b>                         |      |       |  |              |                   |                          |            |                   |            |            |
| SU 33   |      |       | Summe Einzahlungen investive Gebarung  |              |                   |                          |            | 0,00              | 0,00       | 0,00       |
| SU 34   |      |       | Summe Auszahlungen investive Gebarung  |              |                   |                          |            | 0,00              | 0,00       | 0,00       |
| SA2   |      |       | Saldo (2) Geldfluss aus der Investiven Gebarung (33 – 34)                      |              |                   |                          |            | 0,00              | 0,00       | 0,00       |
| SA3   |      |       | Saldo (3) Nettofinanzierungssaldo (Saldo 1 + Saldo 2)                          |              |                   |                          |            | 1.400,00          | -1.000,00  | 2.400,00   |
| <b>Finanzierungstätigkeit</b>                     |      |       |  |              |                   |                          |            |                   |            |            |
| SU 35   |      |       | Summe Einzahlungen aus der Finanzierungstätigkeit                              |              |                   |                          |            | 0,00              | 0,00       | 0,00       |
| SU 36   |      |       | Summe Auszahlungen aus der Finanzierungstätigkeit                              |              |                   |                          |            | 0,00              | 0,00       | 0,00       |
| SA4   |      |       | Saldo (4) Geldfluss aus der Finanzierungstätigkeit (35 – 36)                   |              |                   |                          |            | 0,00              | 0,00       | 0,00       |
| SA5   |      |       | Saldo (5) Geldfluss aus der voranschlagswirksamen Gebarung (Saldo 3 + Saldo 4) |              |                   |                          |            | 1.400,00          | -1.000,00  | 2.400,00   |
| <b>03 Bauverwaltung</b>                           |      |       |  |              |                   |                          |            |                   |            |            |
| <b>031 Amt für Raumordnung und Raumplanung</b>    |      |       |  |              |                   |                          |            |                   |            |            |
| <b>031000 Amt Für Raumordnung und Raumplanung</b> |      |       |  |              |                   |                          |            |                   |            |            |
| <b>Operative Gebarung</b>                         |      |       |  |              |                   |                          |            |                   |            |            |
| SU 21 / 31  |      |       | Summe Erträge / Einzahlungen operative Gebarung                                |              |                   | 0,00                     | 0,00       | 0,00              | 0,00       | 0,00       |
| 1/031000-630000                                   |      |       | Postdienste  | 2222 3222 24 | 600,00            | 600,00                   |            | 600,00            | 600,00     |            |
| 1/031000-728000                                   |      |       | Bebauungs- und Flächenwidmungsplan   | 2225 3225 24 | 40.000,00         | 40.000,00                |            | 40.000,00         | 40.000,00  |            |
| SU 22 / 32  |      |       | Summe Aufwendungen / Auszahlungen operative Gebarung                           |              |                   | 40.600,00                | 40.600,00  | 0,00              | 40.600,00  | 40.600,00  |
| SA 0 / SA 1                                       |      |       | (0) Nettoergebnis (21 - 22) / (1) Geldfluss operative Gebarung (31 – 32)       |              |                   | -40.600,00               | -40.600,00 | 0,00              | -40.600,00 | -40.600,00 |
| SU 23   |      |       | Summe Haushaltsrücklagen   |              |                   | 0,00                     | 0,00       | 0,00              | 0,00       | 0,00       |
| SA00  |      |       | Nettoergebnis nach Zuw./Entn. Haushaltsrücklagen (Saldo 0 +/- SU23)            |              |                   | -40.600,00               | -40.600,00 | 0,00              |            |            |
| <b>Investive Gebarung</b>                         |      |       |  |              |                   |                          |            |                   |            |            |
| SU 33   |      |       | Summe Einzahlungen investive Gebarung  |              |                   |                          |            | 0,00              | 0,00       | 0,00       |
| SU 34   |      |       | Summe Auszahlungen investive Gebarung  |              |                   |                          |            | 0,00              | 0,00       | 0,00       |
| SA2   |      |       | Saldo (2) Geldfluss aus der Investiven Gebarung (33 – 34)                      |              |                   |                          |            | 0,00              | 0,00       | 0,00       |
| SA3   |      |       | Saldo (3) Nettofinanzierungssaldo (Saldo 1 + Saldo 2)                          |              |                   |                          |            | -40.600,00        | -40.600,00 | 0,00       |
| <b>Finanzierungstätigkeit</b>                     |      |       |  |              |                   |                          |            |                   |            |            |
| SU 35   |      |       | Summe Einzahlungen aus der Finanzierungstätigkeit                              |              |                   |                          |            | 0,00              | 0,00       | 0,00       |
| SU 36   |      |       | Summe Auszahlungen aus der Finanzierungstätigkeit                              |              |                   |                          |            | 0,00              | 0,00       | 0,00       |
| SA4   |      |       | Saldo (4) Geldfluss aus der Finanzierungstätigkeit (35 – 36)                   |              |                   |                          |            | 0,00              | 0,00       | 0,00       |
| SA5   |      |       | Saldo (5) Geldfluss aus der voranschlagswirksamen Gebarung (Saldo 3 + Saldo 4) |              |                   |                          |            | -40.600,00        | -40.600,00 | 0,00       |

# 1. Nachtragsvoranschlag 2023

Marktgemeinde Bisamberg

# NVA Ergebnis- und Finanzierungsvoranschlag Detailnachweis

|                               |   | MVAG |      | VC QU | Ergebnisvoranschlag |                   |                  | Finanzierungsvoranschlag |                   |                  |
|-------------------------------|---|------|------|-------|---------------------|-------------------|------------------|--------------------------|-------------------|------------------|
|                               |   | EH   | FH   |       | VA 2023 inkl. NVA   | VA 2023           | 1. NVA           | VA 2023 inkl. NVA        | VA 2023           | 1. NVA           |
| <b>032</b>                    | <b>Vermessungsamt</b>   |      |      |       |                     |                   |                  |                          |                   |                  |
| <b>032000</b>                 | <b>Vermessungsamt</b>   |      |      |       |                     |                   |                  |                          |                   |                  |
| <b>Operative Gebarung</b>     |   |      |      |       |                     |                   |                  |                          |                   |                  |
| <b>SU 21 / 31</b>             | <b>Summe Erträge / Einzahlungen operative Gebarung</b>                                |      |      |       | <b>0,00</b>         | <b>0,00</b>       | <b>0,00</b>      | <b>0,00</b>              | <b>0,00</b>       | <b>0,00</b>      |
| 1/032000-728000               | Vermarkung des Gemeindegebietes   | 2225 | 3225 | 24    | 2.000,00            | 2.000,00          |                  | 2.000,00                 | 2.000,00          |                  |
| <b>SU 22 / 32</b>             | <b>Summe Aufwendungen / Auszahlungen operative Gebarung</b>                           |      |      |       | <b>2.000,00</b>     | <b>2.000,00</b>   | <b>0,00</b>      | <b>2.000,00</b>          | <b>2.000,00</b>   | <b>0,00</b>      |
| <b>SA 0 / SA 1</b>            | <b>(0) Nettoergebnis (21 - 22) / (1) Geldfluss operative Gebarung (31 - 32)</b>       |      |      |       | <b>-2.000,00</b>    | <b>-2.000,00</b>  | <b>0,00</b>      | <b>-2.000,00</b>         | <b>-2.000,00</b>  | <b>0,00</b>      |
| <b>SU 23</b>                  | <b>Summe Haushaltsrücklagen</b>   |      |      |       | <b>0,00</b>         | <b>0,00</b>       | <b>0,00</b>      | <b>0,00</b>              | <b>0,00</b>       | <b>0,00</b>      |
| <b>SA00</b>                   | <b>Nettoergebnis nach Zuw./Entn. Haushaltsrücklagen (Saldo 0 +/- SU23)</b>            |      |      |       | <b>-2.000,00</b>    | <b>-2.000,00</b>  | <b>0,00</b>      |                          |                   |                  |
| <b>Investive Gebarung</b>     |   |      |      |       |                     |                   |                  |                          |                   |                  |
| <b>SU 33</b>                  | <b>Summe Einzahlungen investive Gebarung</b>  |      |      |       |                     |                   |                  | <b>0,00</b>              | <b>0,00</b>       | <b>0,00</b>      |
| <b>SU 34</b>                  | <b>Summe Auszahlungen investive Gebarung</b>  |      |      |       |                     |                   |                  | <b>0,00</b>              | <b>0,00</b>       | <b>0,00</b>      |
| <b>SA2</b>                    | <b>Saldo (2) Geldfluss aus der Investiven Gebarung (33 - 34)</b>                      |      |      |       |                     |                   |                  | <b>0,00</b>              | <b>0,00</b>       | <b>0,00</b>      |
| <b>SA3</b>                    | <b>Saldo (3) Nettofinanzierungssaldo (Saldo 1 + Saldo 2)</b>                          |      |      |       |                     |                   |                  | <b>-2.000,00</b>         | <b>-2.000,00</b>  | <b>0,00</b>      |
| <b>Finanzierungstätigkeit</b> |   |      |      |       |                     |                   |                  |                          |                   |                  |
| <b>SU 35</b>                  | <b>Summe Einzahlungen aus der Finanzierungstätigkeit</b>                              |      |      |       |                     |                   |                  | <b>0,00</b>              | <b>0,00</b>       | <b>0,00</b>      |
| <b>SU 36</b>                  | <b>Summe Auszahlungen aus der Finanzierungstätigkeit</b>                              |      |      |       |                     |                   |                  | <b>0,00</b>              | <b>0,00</b>       | <b>0,00</b>      |
| <b>SA4</b>                    | <b>Saldo (4) Geldfluss aus der Finanzierungstätigkeit (35 - 36)</b>                   |      |      |       |                     |                   |                  | <b>0,00</b>              | <b>0,00</b>       | <b>0,00</b>      |
| <b>SA5</b>                    | <b>Saldo (5) Geldfluss aus der voranschlagswirksamen Gebarung (Saldo 3 + Saldo 4)</b> |      |      |       |                     |                   |                  | <b>-2.000,00</b>         | <b>-2.000,00</b>  | <b>0,00</b>      |
| <b>06</b>                     | <b>Sonstige Maßnahmen</b>   |      |      |       |                     |                   |                  |                          |                   |                  |
| <b>060</b>                    | <b>Beiträge an Verbände, Vereine oder sonstige Organisationen</b>                     |      |      |       |                     |                   |                  |                          |                   |                  |
| <b>060000</b>                 | <b>Beiträge an Verb., Vereine u. Sonst.Org.</b>                                       |      |      |       |                     |                   |                  |                          |                   |                  |
| <b>Operative Gebarung</b>     |   |      |      |       |                     |                   |                  |                          |                   |                  |
| <b>SU 21 / 31</b>             | <b>Summe Erträge / Einzahlungen operative Gebarung</b>                                |      |      |       | <b>0,00</b>         | <b>0,00</b>       | <b>0,00</b>      | <b>0,00</b>              | <b>0,00</b>       | <b>0,00</b>      |
| 1/060000-726000               | Beitrag Gemeindevertreterverband  | 2225 | 3225 | 24    | 26.000,00           | 30.800,00         | -4.800,00        | 26.000,00                | 30.800,00         | -4.800,00        |
| 1/060000-726100               | Beiträge an Vereine   | 2225 | 3225 | 24    | 400,00              | 400,00            |                  | 400,00                   | 400,00            |                  |
| <b>SU 22 / 32</b>             | <b>Summe Aufwendungen / Auszahlungen operative Gebarung</b>                           |      |      |       | <b>26.400,00</b>    | <b>31.200,00</b>  | <b>-4.800,00</b> | <b>26.400,00</b>         | <b>31.200,00</b>  | <b>-4.800,00</b> |
| <b>SA 0 / SA 1</b>            | <b>(0) Nettoergebnis (21 - 22) / (1) Geldfluss operative Gebarung (31 - 32)</b>       |      |      |       | <b>-26.400,00</b>   | <b>-31.200,00</b> | <b>4.800,00</b>  | <b>-26.400,00</b>        | <b>-31.200,00</b> | <b>4.800,00</b>  |
| <b>SU 23</b>                  | <b>Summe Haushaltsrücklagen</b>   |      |      |       | <b>0,00</b>         | <b>0,00</b>       | <b>0,00</b>      | <b>0,00</b>              | <b>0,00</b>       | <b>0,00</b>      |
| <b>SA00</b>                   | <b>Nettoergebnis nach Zuw./Entn. Haushaltsrücklagen (Saldo 0 +/- SU23)</b>            |      |      |       | <b>-26.400,00</b>   | <b>-31.200,00</b> | <b>4.800,00</b>  |                          |                   |                  |
| <b>Investive Gebarung</b>     |   |      |      |       |                     |                   |                  |                          |                   |                  |
| <b>SU 33</b>                  | <b>Summe Einzahlungen investive Gebarung</b>  |      |      |       |                     |                   |                  | <b>0,00</b>              | <b>0,00</b>       | <b>0,00</b>      |
| <b>SU 34</b>                  | <b>Summe Auszahlungen investive Gebarung</b>  |      |      |       |                     |                   |                  | <b>0,00</b>              | <b>0,00</b>       | <b>0,00</b>      |
| <b>SA2</b>                    | <b>Saldo (2) Geldfluss aus der Investiven Gebarung (33 - 34)</b>                      |      |      |       |                     |                   |                  | <b>0,00</b>              | <b>0,00</b>       | <b>0,00</b>      |
| <b>SA3</b>                    | <b>Saldo (3) Nettofinanzierungssaldo (Saldo 1 + Saldo 2)</b>                          |      |      |       |                     |                   |                  | <b>-26.400,00</b>        | <b>-31.200,00</b> | <b>4.800,00</b>  |

# 1. Nachtragsvoranschlag 2023

Marktgemeinde Bisamberg

# NVA Ergebnis- und Finanzierungsvoranschlag Detailnachweis

|  | MVAG<br>EH FH | VC QU | Ergebnisvoranschlag  |         | Finanzierungsvoranschlag |                   |            |            |           |
|--|---------------|-------|--|---------|--------------------------|-------------------|------------|------------|-----------|
|  |               |       | VA 2023 inkl. NVA  | VA 2023 | 1. NVA                   | VA 2023 inkl. NVA | VA 2023    | 1. NVA     |           |
| <b>Finanzierungstätigkeit</b>          |               |       |  |         |                          |                   |            |            |           |
| SU 35                                  |               |       | Summe Einzahlungen aus der Finanzierungstätigkeit                              |         |                          |                   | 0,00       | 0,00       | 0,00      |
| SU 36                                  |               |       | Summe Auszahlungen aus der Finanzierungstätigkeit                              |         |                          |                   | 0,00       | 0,00       | 0,00      |
| SA4                                    |               |       | Saldo (4) Geldfluss aus der Finanzierungstätigkeit (35 – 36)                   |         |                          |                   | 0,00       | 0,00       | 0,00      |
| SA5                                    |               |       | Saldo (5) Geldfluss aus der voranschlagswirksamen Gebarung (Saldo 3 + Saldo 4) |         |                          |                   | -26.400,00 | -31.200,00 | 4.800,00  |
| <b>061 Sonstige Subventionen</b>       |               |       |  |         |                          |                   |            |            |           |
| 061000                                 |               |       | Sonstige Subventionen  |         |                          |                   |            |            |           |
| <b>Operative Gebarung</b>              |               |       |  |         |                          |                   |            |            |           |
| SU 21 / 31                             |               |       | Summe Erträge / Einzahlungen operative Gebarung                                |         | 0,00                     | 0,00              | 0,00       | 0,00       | 0,00      |
| 1/061000-757000                        |               |       | 2234 3234  | 27      | 2.300,00                 | 2.300,00          |            | 2.300,00   | 2.300,00  |
| SU 22 / 32                             |               |       | Summe Aufwendungen / Auszahlungen operative Gebarung                           |         | 2.300,00                 | 2.300,00          | 0,00       | 2.300,00   | 2.300,00  |
| SA 0 / SA 1                            |               |       | (0) Nettoergebnis (21 - 22) / (1) Geldfluss operative Gebarung (31 – 32)       |         | -2.300,00                | -2.300,00         | 0,00       | -2.300,00  | -2.300,00 |
| SU 23                                  |               |       | Summe Haushaltsrücklagen   |         | 0,00                     | 0,00              | 0,00       | 0,00       | 0,00      |
| SA00                                   |               |       | Nettoergebnis nach Zuw./Entn. Haushaltsrücklagen (Saldo 0 +/- SU23)            |         | -2.300,00                | -2.300,00         | 0,00       |            |           |
| <b>Investive Gebarung</b>              |               |       |  |         |                          |                   |            |            |           |
| SU 33                                  |               |       | Summe Einzahlungen investive Gebarung  |         |                          |                   | 0,00       | 0,00       | 0,00      |
| SU 34                                  |               |       | Summe Auszahlungen investive Gebarung  |         |                          |                   | 0,00       | 0,00       | 0,00      |
| SA2                                    |               |       | Saldo (2) Geldfluss aus der Investiven Gebarung (33 – 34)                      |         |                          |                   | 0,00       | 0,00       | 0,00      |
| SA3                                    |               |       | Saldo (3) Nettofinanzierungssaldo (Saldo 1 + Saldo 2)                          |         |                          |                   | -2.300,00  | -2.300,00  | 0,00      |
| <b>Finanzierungstätigkeit</b>          |               |       |  |         |                          |                   |            |            |           |
| SU 35                                  |               |       | Summe Einzahlungen aus der Finanzierungstätigkeit                              |         |                          |                   | 0,00       | 0,00       | 0,00      |
| SU 36                                  |               |       | Summe Auszahlungen aus der Finanzierungstätigkeit                              |         |                          |                   | 0,00       | 0,00       | 0,00      |
| SA4                                    |               |       | Saldo (4) Geldfluss aus der Finanzierungstätigkeit (35 – 36)                   |         |                          |                   | 0,00       | 0,00       | 0,00      |
| SA5                                    |               |       | Saldo (5) Geldfluss aus der voranschlagswirksamen Gebarung (Saldo 3 + Saldo 4) |         |                          |                   | -2.300,00  | -2.300,00  | 0,00      |
| <b>062 Ehrungen und Auszeichnungen</b> |               |       |  |         |                          |                   |            |            |           |
| 062000                                 |               |       | Ehrungen und Auszeichnungen  |         |                          |                   |            |            |           |
| <b>Operative Gebarung</b>              |               |       |  |         |                          |                   |            |            |           |
| SU 21 / 31                             |               |       | Summe Erträge / Einzahlungen operative Gebarung                                |         | 0,00                     | 0,00              | 0,00       | 0,00       | 0,00      |
| 1/062000-728000                        |               |       | 2225 3225  | 24      | 2.500,00                 | 2.500,00          |            | 2.500,00   | 2.500,00  |
| SU 22 / 32                             |               |       | Summe Aufwendungen / Auszahlungen operative Gebarung                           |         | 2.500,00                 | 2.500,00          | 0,00       | 2.500,00   | 2.500,00  |
| SA 0 / SA 1                            |               |       | (0) Nettoergebnis (21 - 22) / (1) Geldfluss operative Gebarung (31 – 32)       |         | -2.500,00                | -2.500,00         | 0,00       | -2.500,00  | -2.500,00 |
| SU 23                                  |               |       | Summe Haushaltsrücklagen   |         | 0,00                     | 0,00              | 0,00       | 0,00       | 0,00      |
| SA00                                   |               |       | Nettoergebnis nach Zuw./Entn. Haushaltsrücklagen (Saldo 0 +/- SU23)            |         | -2.500,00                | -2.500,00         | 0,00       |            |           |
| <b>Investive Gebarung</b>              |               |       |  |         |                          |                   |            |            |           |
| SU 33                                  |               |       | Summe Einzahlungen investive Gebarung  |         |                          |                   | 0,00       | 0,00       | 0,00      |

# 1. Nachtragsvoranschlag 2023

Marktgemeinde Bisamberg

# NVA Ergebnis- und Finanzierungsvoranschlag Detailnachweis

|                               | MVAG<br>EH FH | VC QU | Ergebnisvoranschlag |         | Finanzierungsvoranschlag |                   |         |        |  |
|-------------------------------|---------------|-------|---------------------|---------|--------------------------|-------------------|---------|--------|--|
|                               |               |       | VA 2023 inkl. NVA   | VA 2023 | 1. NVA                   | VA 2023 inkl. NVA | VA 2023 | 1. NVA |  |
| <b>SU 34</b>                  |               |       |                     |         |                          |                   |         |        |  |
|                               |               |       |                     |         |                          |                   |         |        |  |
| <b>SA2</b>                    |               |       |                     |         |                          |                   |         |        |  |
| <b>SA3</b>                    |               |       |                     |         |                          |                   |         |        |  |
| <b>Finanzierungstätigkeit</b> |               |       |                     |         |                          |                   |         |        |  |
| <b>SU 35</b>                  |               |       |                     |         |                          |                   |         |        |  |
| <b>SU 36</b>                  |               |       |                     |         |                          |                   |         |        |  |
| <b>SA4</b>                    |               |       |                     |         |                          |                   |         |        |  |
| <b>SA5</b>                    |               |       |                     |         |                          |                   |         |        |  |
| <b>09</b>                     |               |       |                     |         |                          |                   |         |        |  |
| <b>091</b>                    |               |       |                     |         |                          |                   |         |        |  |
| <b>091000</b>                 |               |       |                     |         |                          |                   |         |        |  |
| <b>Operative Gebarung</b>     |               |       |                     |         |                          |                   |         |        |  |
| <b>SU 21 / 31</b>             |               |       |                     |         |                          |                   |         |        |  |
| 1/091000-728000               |               |       |                     |         |                          |                   |         |        |  |
| <b>SU 22 / 32</b>             |               |       |                     |         |                          |                   |         |        |  |
| <b>SA 0 / SA 1</b>            |               |       |                     |         |                          |                   |         |        |  |
| <b>SU 23</b>                  |               |       |                     |         |                          |                   |         |        |  |
| <b>SA00</b>                   |               |       |                     |         |                          |                   |         |        |  |
| <b>Investive Gebarung</b>     |               |       |                     |         |                          |                   |         |        |  |
| <b>SU 33</b>                  |               |       |                     |         |                          |                   |         |        |  |
| <b>SU 34</b>                  |               |       |                     |         |                          |                   |         |        |  |
| <b>SA2</b>                    |               |       |                     |         |                          |                   |         |        |  |
| <b>SA3</b>                    |               |       |                     |         |                          |                   |         |        |  |
| <b>Finanzierungstätigkeit</b> |               |       |                     |         |                          |                   |         |        |  |
| <b>SU 35</b>                  |               |       |                     |         |                          |                   |         |        |  |
| <b>SU 36</b>                  |               |       |                     |         |                          |                   |         |        |  |
| <b>SA4</b>                    |               |       |                     |         |                          |                   |         |        |  |
| <b>SA5</b>                    |               |       |                     |         |                          |                   |         |        |  |
| <b>094</b>                    |               |       |                     |         |                          |                   |         |        |  |
| <b>094000</b>                 |               |       |                     |         |                          |                   |         |        |  |
| <b>Operative Gebarung</b>     |               |       |                     |         |                          |                   |         |        |  |
| <b>SU 21 / 31</b>             |               |       |                     |         |                          |                   |         |        |  |
| 1/094000-729000               |               |       |                     |         |                          |                   |         |        |  |
| <b>SU 22 / 32</b>             |               |       |                     |         |                          |                   |         |        |  |
| <b>SA 0 / SA 1</b>            |               |       |                     |         |                          |                   |         |        |  |

# 1. Nachtragsvoranschlag 2023

Marktgemeinde Bisamberg

# NVA Ergebnis- und Finanzierungsvoranschlag Detailnachweis

|                               |  | MVAG |      | VC QU | Ergebnisvoranschlag |           |         | Finanzierungsvoranschlag |           |         |
|-------------------------------|--|------|------|-------|---------------------|-----------|---------|--------------------------|-----------|---------|
|                               |  | EH   | FH   |       | VA 2023 inkl. NVA   | VA 2023   | 1. NVA  | VA 2023 inkl. NVA        | VA 2023   | 1. NVA  |
| SU 23                         | Summe Haushaltsrücklagen   |      |      |       | 0,00                | 0,00      | 0,00    | 0,00                     | 0,00      | 0,00    |
| SA00                          | Nettoergebnis nach Zuw./Entn. Haushaltsrücklagen (Saldo 0 +/- SU23)            |      |      |       | -8.000,00           | -8.000,00 | 0,00    |                          |           |         |
| <b>Investive Gebarung</b>     |  |      |      |       |                     |           |         |                          |           |         |
| SU 33                         | Summe Einzahlungen investive Gebarung  |      |      |       |                     |           |         | 0,00                     | 0,00      | 0,00    |
| SU 34                         | Summe Auszahlungen investive Gebarung  |      |      |       |                     |           |         | 0,00                     | 0,00      | 0,00    |
| SA2                           | Saldo (2) Geldfluss aus der Investiven Gebarung (33 – 34)                      |      |      |       |                     |           |         | 0,00                     | 0,00      | 0,00    |
| SA3                           | Saldo (3) Nettofinanzierungssaldo (Saldo 1 + Saldo 2)                          |      |      |       |                     |           |         | -8.000,00                | -8.000,00 | 0,00    |
| <b>Finanzierungstätigkeit</b> |  |      |      |       |                     |           |         |                          |           |         |
| SU 35                         | Summe Einzahlungen aus der Finanzierungstätigkeit                              |      |      |       |                     |           |         | 0,00                     | 0,00      | 0,00    |
| SU 36                         | Summe Auszahlungen aus der Finanzierungstätigkeit                              |      |      |       |                     |           |         | 0,00                     | 0,00      | 0,00    |
| SA4                           | Saldo (4) Geldfluss aus der Finanzierungstätigkeit (35 – 36)                   |      |      |       |                     |           |         | 0,00                     | 0,00      | 0,00    |
| SA5                           | Saldo (5) Geldfluss aus der voranschlagswirksamen Gebarung (Saldo 3 + Saldo 4) |      |      |       |                     |           |         | -8.000,00                | -8.000,00 | 0,00    |
| 099                           | Sonstige Einrichtungen und Maßnahmen   |      |      |       |                     |           |         |                          |           |         |
| 099000                        | Sonstige Einrichtungen und Massnahmen  |      |      |       |                     |           |         |                          |           |         |
| <b>Operative Gebarung</b>     |  |      |      |       |                     |           |         |                          |           |         |
| SU 21 / 31                    | Summe Erträge / Einzahlungen operative Gebarung                                |      |      |       | 0,00                | 0,00      | 0,00    | 0,00                     | 0,00      | 0,00    |
| 1/099000-728000               | Arbeitsmedizinische Versorgung   | 2225 | 3225 | 24    | 3.500,00            | 3.500,00  |         | 3.500,00                 | 3.500,00  |         |
| 1/099000-729000               | Sonstige Aufwendungen  | 2225 | 3225 | 24    | 800,00              | 100,00    | 700,00  | 800,00                   | 100,00    | 700,00  |
| SU 22 / 32                    | Summe Aufwendungen / Auszahlungen operative Gebarung                           |      |      |       | 4.300,00            | 3.600,00  | 700,00  | 4.300,00                 | 3.600,00  | 700,00  |
| SA 0 / SA 1                   | (0) Nettoergebnis (21 - 22) / (1) Geldfluss operative Gebarung (31 – 32)       |      |      |       | -4.300,00           | -3.600,00 | -700,00 | -4.300,00                | -3.600,00 | -700,00 |
| SU 23                         | Summe Haushaltsrücklagen   |      |      |       | 0,00                | 0,00      | 0,00    | 0,00                     | 0,00      | 0,00    |
| SA00                          | Nettoergebnis nach Zuw./Entn. Haushaltsrücklagen (Saldo 0 +/- SU23)            |      |      |       | -4.300,00           | -3.600,00 | -700,00 |                          |           |         |
| <b>Investive Gebarung</b>     |  |      |      |       |                     |           |         |                          |           |         |
| SU 33                         | Summe Einzahlungen investive Gebarung  |      |      |       |                     |           |         | 0,00                     | 0,00      | 0,00    |
| SU 34                         | Summe Auszahlungen investive Gebarung  |      |      |       |                     |           |         | 0,00                     | 0,00      | 0,00    |
| SA2                           | Saldo (2) Geldfluss aus der Investiven Gebarung (33 – 34)                      |      |      |       |                     |           |         | 0,00                     | 0,00      | 0,00    |
| SA3                           | Saldo (3) Nettofinanzierungssaldo (Saldo 1 + Saldo 2)                          |      |      |       |                     |           |         | -4.300,00                | -3.600,00 | -700,00 |
| <b>Finanzierungstätigkeit</b> |  |      |      |       |                     |           |         |                          |           |         |
| SU 35                         | Summe Einzahlungen aus der Finanzierungstätigkeit                              |      |      |       |                     |           |         | 0,00                     | 0,00      | 0,00    |
| SU 36                         | Summe Auszahlungen aus der Finanzierungstätigkeit                              |      |      |       |                     |           |         | 0,00                     | 0,00      | 0,00    |
| SA4                           | Saldo (4) Geldfluss aus der Finanzierungstätigkeit (35 – 36)                   |      |      |       |                     |           |         | 0,00                     | 0,00      | 0,00    |
| SA5                           | Saldo (5) Geldfluss aus der voranschlagswirksamen Gebarung (Saldo 3 + Saldo 4) |      |      |       |                     |           |         | -4.300,00                | -3.600,00 | -700,00 |

# 1. Nachtragsvoranschlag 2023

Marktgemeinde Bisamberg

# NVA Ergebnis- und Finanzierungsvoranschlag Detailnachweis

|   |   | MVAG |      | VC QU | Ergebnisvoranschlag |                   | Finanzierungsvoranschlag |                   |                   |                 |
|---|---|------|------|-------|---------------------|-------------------|--------------------------|-------------------|-------------------|-----------------|
|   |   | EH   | FH   |       | VA 2023 inkl. NVA   | VA 2023           | 1. NVA                   | VA 2023 inkl. NVA | VA 2023           | 1. NVA          |
| <b>1 Öffentliche Ordnung und Sicherheit</b> |   |      |      |       |                     |                   |                          |                   |                   |                 |
| <b>13</b>                                   | <b>Sonderpolizei</b>  |      |      |       |                     |                   |                          |                   |                   |                 |
| <b>131</b>                                  | <b>Bau- und Feuerpolizei</b>  |      |      |       |                     |                   |                          |                   |                   |                 |
| <b>131000</b>                               | <b>Bau- und Feuerpolizei</b>  |      |      |       |                     |                   |                          |                   |                   |                 |
| <b>Operative Gebarung</b>                   |   |      |      |       |                     |                   |                          |                   |                   |                 |
| 2/131000+816000                             | Ersatz der Sachverständigenhonorare   | 2114 | 3114 | 13    | 10.000,00           | 10.000,00         |                          | 10.000,00         | 10.000,00         |                 |
| 2/131000+816100                             | Ersatz der SV-Honorare<br>Gestaltungsbeirat   | 2114 | 3114 | 13    | 5.000,00            | 5.000,00          |                          | 5.000,00          | 5.000,00          |                 |
| <b>SU 21 / 31</b>                           | <b>Summe Erträge / Einzahlungen operative Gebarung</b>                                |      |      |       | <b>15.000,00</b>    | <b>15.000,00</b>  | <b>0,00</b>              | <b>15.000,00</b>  | <b>15.000,00</b>  | <b>0,00</b>     |
| 1/131000-640200                             | Sachverständigenhonorare  | 2222 | 3222 | 24    | 26.000,00           | 26.000,00         |                          | 26.000,00         | 26.000,00         |                 |
| 1/131000-640300                             | SV Honorare Gestaltungsbeirat   | 2222 | 3222 | 24    | 10.000,00           | 10.000,00         |                          | 10.000,00         | 10.000,00         |                 |
| <b>SU 22 / 32</b>                           | <b>Summe Aufwendungen / Auszahlungen operative Gebarung</b>                           |      |      |       | <b>36.000,00</b>    | <b>36.000,00</b>  | <b>0,00</b>              | <b>36.000,00</b>  | <b>36.000,00</b>  | <b>0,00</b>     |
| <b>SA 0 / SA 1</b>                          | <b>(0) Nettoergebnis (21 - 22) / (1) Geldfluss operative Gebarung (31 - 32)</b>       |      |      |       | <b>-21.000,00</b>   | <b>-21.000,00</b> | <b>0,00</b>              | <b>-21.000,00</b> | <b>-21.000,00</b> | <b>0,00</b>     |
| <b>SU 23</b>                                | <b>Summe Haushaltsrücklagen</b>   |      |      |       | <b>0,00</b>         | <b>0,00</b>       | <b>0,00</b>              | <b>0,00</b>       | <b>0,00</b>       | <b>0,00</b>     |
| <b>SA00</b>                                 | <b>Nettoergebnis nach Zuw./Entn. Haushaltsrücklagen (Saldo 0 +/- SU23)</b>            |      |      |       | <b>-21.000,00</b>   | <b>-21.000,00</b> | <b>0,00</b>              |                   |                   |                 |
| <b>Investive Gebarung</b>                   |   |      |      |       |                     |                   |                          |                   |                   |                 |
| <b>SU 33</b>                                | <b>Summe Einzahlungen investive Gebarung</b>  |      |      |       |                     |                   |                          | <b>0,00</b>       | <b>0,00</b>       | <b>0,00</b>     |
| <b>SU 34</b>                                | <b>Summe Auszahlungen investive Gebarung</b>  |      |      |       |                     |                   |                          | <b>0,00</b>       | <b>0,00</b>       | <b>0,00</b>     |
| <b>SA2</b>                                  | <b>Saldo (2) Geldfluss aus der Investiven Gebarung (33 - 34)</b>                      |      |      |       |                     |                   |                          | <b>0,00</b>       | <b>0,00</b>       | <b>0,00</b>     |
| <b>SA3</b>                                  | <b>Saldo (3) Nettofinanzierungssaldo (Saldo 1 + Saldo 2)</b>                          |      |      |       |                     |                   |                          | <b>-21.000,00</b> | <b>-21.000,00</b> | <b>0,00</b>     |
| <b>Finanzierungstätigkeit</b>               |   |      |      |       |                     |                   |                          |                   |                   |                 |
| <b>SU 35</b>                                | <b>Summe Einzahlungen aus der Finanzierungstätigkeit</b>                              |      |      |       |                     |                   |                          | <b>0,00</b>       | <b>0,00</b>       | <b>0,00</b>     |
| <b>SU 36</b>                                | <b>Summe Auszahlungen aus der Finanzierungstätigkeit</b>                              |      |      |       |                     |                   |                          | <b>0,00</b>       | <b>0,00</b>       | <b>0,00</b>     |
| <b>SA4</b>                                  | <b>Saldo (4) Geldfluss aus der Finanzierungstätigkeit (35 - 36)</b>                   |      |      |       |                     |                   |                          | <b>0,00</b>       | <b>0,00</b>       | <b>0,00</b>     |
| <b>SA5</b>                                  | <b>Saldo (5) Geldfluss aus der voranschlagswirksamen Gebarung (Saldo 3 + Saldo 4)</b> |      |      |       |                     |                   |                          | <b>-21.000,00</b> | <b>-21.000,00</b> | <b>0,00</b>     |
| <b>132</b>                                  | <b>Gesundheitspolizei</b>   |      |      |       |                     |                   |                          |                   |                   |                 |
| <b>132000</b>                               | <b>Gesundheitspolizei</b>   |      |      |       |                     |                   |                          |                   |                   |                 |
| <b>Operative Gebarung</b>                   |   |      |      |       |                     |                   |                          |                   |                   |                 |
| 2/132000+816000                             | Ersatz für Totenbeschau   | 2114 | 3114 | 13    | 1.700,00            | 700,00            | 1.000,00                 | 1.700,00          | 700,00            | 1.000,00        |
| <b>SU 21 / 31</b>                           | <b>Summe Erträge / Einzahlungen operative Gebarung</b>                                |      |      |       | <b>1.700,00</b>     | <b>700,00</b>     | <b>1.000,00</b>          | <b>1.700,00</b>   | <b>700,00</b>     | <b>1.000,00</b> |
| 1/132000-728000                             | Sonst. Leistungsentg. an Firmen<br>(Totenbeschau)                                     | 2225 | 3225 | 24    | 1.300,00            | 700,00            | 600,00                   | 1.300,00          | 700,00            | 600,00          |
| <b>SU 22 / 32</b>                           | <b>Summe Aufwendungen / Auszahlungen operative Gebarung</b>                           |      |      |       | <b>1.300,00</b>     | <b>700,00</b>     | <b>600,00</b>            | <b>1.300,00</b>   | <b>700,00</b>     | <b>600,00</b>   |
| <b>SA 0 / SA 1</b>                          | <b>(0) Nettoergebnis (21 - 22) / (1) Geldfluss operative Gebarung (31 - 32)</b>       |      |      |       | <b>400,00</b>       | <b>0,00</b>       | <b>400,00</b>            | <b>400,00</b>     | <b>0,00</b>       | <b>400,00</b>   |
| <b>SU 23</b>                                | <b>Summe Haushaltsrücklagen</b>   |      |      |       | <b>0,00</b>         | <b>0,00</b>       | <b>0,00</b>              | <b>0,00</b>       | <b>0,00</b>       | <b>0,00</b>     |
| <b>SA00</b>                                 | <b>Nettoergebnis nach Zuw./Entn. Haushaltsrücklagen (Saldo 0 +/- SU23)</b>            |      |      |       | <b>400,00</b>       | <b>0,00</b>       | <b>400,00</b>            |                   |                   |                 |



# 1. Nachtragsvoranschlag 2023

Marktgemeinde Bisamberg

# NVA Ergebnis- und Finanzierungsvoranschlag Detailnachweis

|                                | MVAG | VC QU | Ergebnisvoranschlag |      |                   | Finanzierungsvoranschlag |         |                   |         |         |
|--------------------------------|------|-------|---------------------|------|-------------------|--------------------------|---------|-------------------|---------|---------|
|                                |      |       | EH                  | FH   | VA 2023 inkl. NVA | VA 2023                  | 1. NVA  | VA 2023 inkl. NVA | VA 2023 | 1. NVA  |
| <b>Investive Gebarung</b>      |      |       |                     |      |                   |                          |         |                   |         |         |
| SU 33                          |      |       |                     |      |                   |                          |         | 0,00              | 0,00    | 0,00    |
| SU 34                          |      |       |                     |      |                   |                          |         | 0,00              | 0,00    | 0,00    |
| SA2                            |      |       |                     |      |                   |                          |         | 0,00              | 0,00    | 0,00    |
| SA3                            |      |       |                     |      |                   |                          |         | 400,00            | 0,00    | 400,00  |
| <b>Finanzierungstätigkeit</b>  |      |       |                     |      |                   |                          |         |                   |         |         |
| SU 35                          |      |       |                     |      |                   |                          |         | 0,00              | 0,00    | 0,00    |
| SU 36                          |      |       |                     |      |                   |                          |         | 0,00              | 0,00    | 0,00    |
| SA4                            |      |       |                     |      |                   |                          |         | 0,00              | 0,00    | 0,00    |
| SA5                            |      |       |                     |      |                   |                          |         | 400,00            | 0,00    | 400,00  |
| <b>133 Veterinärpolizei</b>    |      |       |                     |      |                   |                          |         |                   |         |         |
| <b>133000 Veterinärpolizei</b> |      |       |                     |      |                   |                          |         |                   |         |         |
| <b>Operative Gebarung</b>      |      |       |                     |      |                   |                          |         |                   |         |         |
| 2/133000+808000                |      |       | 2116                | 3116 | 16                | 100,00                   | 100,00  | 100,00            | 100,00  |         |
| 2/133000+816000                |      |       | 2114                | 3114 | 13                | 300,00                   | 300,00  | 300,00            | 300,00  |         |
| SU 21 / 31                     |      |       |                     |      |                   | 400,00                   | 400,00  | 0,00              | 400,00  | 400,00  |
| 1/133000-413000                |      |       | 2221                | 3221 | 23                |                          |         |                   |         |         |
| 1/133000-728001                |      |       | 2225                | 3225 | 24                | 700,00                   | 700,00  | 700,00            | 700,00  |         |
| SU 22 / 32                     |      |       |                     |      |                   | 700,00                   | 700,00  | 0,00              | 700,00  | 700,00  |
| SA 0 / SA 1                    |      |       |                     |      |                   | -300,00                  | -300,00 | 0,00              | -300,00 | -300,00 |
| SU 23                          |      |       |                     |      |                   | 0,00                     | 0,00    | 0,00              | 0,00    | 0,00    |
| SA00                           |      |       |                     |      |                   | -300,00                  | -300,00 | 0,00              |         |         |
| <b>Investive Gebarung</b>      |      |       |                     |      |                   |                          |         |                   |         |         |
| SU 33                          |      |       |                     |      |                   |                          |         | 0,00              | 0,00    | 0,00    |
| SU 34                          |      |       |                     |      |                   |                          |         | 0,00              | 0,00    | 0,00    |
| SA2                            |      |       |                     |      |                   |                          |         | 0,00              | 0,00    | 0,00    |
| SA3                            |      |       |                     |      |                   |                          |         | -300,00           | -300,00 | 0,00    |
| <b>Finanzierungstätigkeit</b>  |      |       |                     |      |                   |                          |         |                   |         |         |
| SU 35                          |      |       |                     |      |                   |                          |         | 0,00              | 0,00    | 0,00    |
| SU 36                          |      |       |                     |      |                   |                          |         | 0,00              | 0,00    | 0,00    |
| SA4                            |      |       |                     |      |                   |                          |         | 0,00              | 0,00    | 0,00    |
| SA5                            |      |       |                     |      |                   |                          |         | -300,00           | -300,00 | 0,00    |

# 1. Nachtragsvoranschlag 2023

Marktgemeinde Bisamberg

# NVA Ergebnis- und Finanzierungsvoranschlag Detailnachweis

|                           |   | MVAG |      | VC QU | Ergebnisvoranschlag |                    | Finanzierungsvoranschlag |                   |                   |                   |
|---------------------------|---|------|------|-------|---------------------|--------------------|--------------------------|-------------------|-------------------|-------------------|
|                           |   | EH   | FH   |       | VA 2023 inkl. NVA   | VA 2023            | 1. NVA                   | VA 2023 inkl. NVA | VA 2023           | 1. NVA            |
| <b>16</b>                 | <b>Feuerwehrwesen</b>   |      |      |       |                     |                    |                          |                   |                   |                   |
| <b>163</b>                | <b>Freiwillige Feuerwehren</b>  |      |      |       |                     |                    |                          |                   |                   |                   |
| <b>163000</b>             | <b>Freiwillige Feuerwehr BBG</b>  |      |      |       |                     |                    |                          |                   |                   |                   |
| <b>Operative Gebarung</b> |   |      |      |       |                     |                    |                          |                   |                   |                   |
| 2/163000+813000           | Erträge aus der Auflösung von Investitionszuschüssen (Kapitaltransfers)         |      | 2127 |       |                     | 7.300,00           | 7.300,00                 |                   |                   |                   |
| 2/163000+829910           | Rückführung vom Projekt   |      | 2116 | 3116  | 18                  |                    |                          |                   |                   |                   |
| <b>SU 21 / 31</b>         | <b>Summe Erträge / Einzahlungen operative Gebarung</b>                          |      |      |       |                     | <b>7.300,00</b>    | <b>7.300,00</b>          | <b>0,00</b>       | <b>0,00</b>       | <b>0,00</b>       |
| 1/163000-400000           | Ankauf von Uniformen  | 2221 | 3221 | 23    |                     | 14.600,00          | 14.600,00                |                   | 14.600,00         | 14.600,00         |
| 1/163000-400100           | Geringwertige Geräte - Grenze € 1.000,-   | 2221 | 3221 | 23    |                     | 5.900,00           | 5.900,00                 |                   | 5.900,00          | 5.900,00          |
| 1/163000-452000           | Treibstoffe   | 2221 | 3221 | 23    |                     | 3.000,00           | 3.000,00                 |                   | 3.000,00          | 3.000,00          |
| 1/163000-454000           | Reinigungsmittel  | 2221 | 3221 | 23    |                     | 100,00             | 100,00                   |                   | 100,00            | 100,00            |
| 1/163000-456000           | Schreib-, Zeichen- u. Sonst. Bueromittel  | 2221 | 3221 | 23    |                     | 1.000,00           | 1.000,00                 |                   | 1.000,00          | 1.000,00          |
| 1/163000-457000           | Druckwerke  | 2221 | 3221 | 23    |                     | 500,00             | 500,00                   |                   | 500,00            | 500,00            |
| 1/163000-459000           | Sonstige Verbrauchsgüter  | 2221 | 3221 | 23    |                     | 2.300,00           | 2.300,00                 |                   | 2.300,00          | 2.300,00          |
| 1/163000-600000           | Strom   | 2222 | 3222 | 24    |                     | 11.100,00          | 11.100,00                |                   | 11.100,00         | 11.100,00         |
| 1/163000-600010           | Gas   | 2222 | 3222 | 24    |                     | 9.900,00           | 13.600,00                | -3.700,00         | 9.900,00          | 13.600,00         |
| 1/163000-600200           | Wasser  | 2222 | 3222 | 24    |                     | 200,00             | 200,00                   |                   | 200,00            | 200,00            |
| 1/163000-614000           | Instandhaltung Gerätehaus - PG 010  | 2224 | 3224 | 24    |                     | 1.000,00           | 1.000,00                 |                   | 1.000,00          | 1.000,00          |
| 1/163000-617000           | Instandhaltung Fahrzeuge/Geräte - PG 040  | 2224 | 3224 | 24    |                     | 11.300,00          | 11.300,00                |                   | 11.300,00         | 11.300,00         |
| 1/163000-631000           | Telefon   | 2222 | 3222 | 24    |                     | 2.600,00           | 2.600,00                 |                   | 2.600,00          | 2.600,00          |
| 1/163000-670000           | Versicherungen  | 2222 | 3222 | 24    |                     | 6.000,00           | 6.000,00                 |                   | 6.000,00          | 6.000,00          |
| 1/163000-680000           | Planmäßige Abschreibung   | 2226 |      |       |                     | 40.200,00          | 40.200,00                |                   |                   |                   |
| 1/163000-711000           | Gemeindegebühren  | 2225 | 3225 | 24    |                     | 600,00             | 600,00                   |                   | 600,00            | 600,00            |
| 1/163000-723000           | Repräsentationsausgaben   | 2225 | 3225 | 24    |                     | 4.000,00           | 4.000,00                 |                   | 5.800,00          | 4.000,00          |
| 1/163000-726000           | Beiträge - FF BBG / FF KLE  | 2225 | 3225 | 24    |                     | 1.900,00           | 1.900,00                 |                   | 1.900,00          | 1.900,00          |
| 1/163000-728001           | Entgelte für sonstige Leistungen  | 2225 | 3225 | 24    |                     | 2.500,00           | 2.500,00                 |                   | 2.500,00          | 2.500,00          |
| 5/163000-729910           | Rückführung an OH   | 2225 | 3225 | 1 24  |                     |                    |                          |                   |                   |                   |
| <b>SU 22 / 32</b>         | <b>Summe Aufwendungen / Auszahlungen operative Gebarung</b>                     |      |      |       |                     | <b>118.700,00</b>  | <b>122.400,00</b>        | <b>-3.700,00</b>  | <b>80.300,00</b>  | <b>82.200,00</b>  |
| <b>SA 0 / SA 1</b>        | <b>(0) Nettoergebnis (21 - 22) / (1) Geldfluss operative Gebarung (31 - 32)</b> |      |      |       |                     | <b>-111.400,00</b> | <b>-115.100,00</b>       | <b>3.700,00</b>   | <b>-80.300,00</b> | <b>-82.200,00</b> |
| <b>SU 23</b>              | <b>Summe Haushaltsrücklagen</b>   |      |      |       |                     | <b>0,00</b>        | <b>0,00</b>              | <b>0,00</b>       | <b>0,00</b>       | <b>0,00</b>       |
| <b>SA00</b>               | <b>Nettoergebnis nach Zuw./Entn. Haushaltsrücklagen (Saldo 0 +/- SU23)</b>      |      |      |       |                     | <b>-111.400,00</b> | <b>-115.100,00</b>       | <b>3.700,00</b>   |                   |                   |
| <b>Investive Gebarung</b> |   |      |      |       |                     |                    |                          |                   |                   |                   |
| 6/163000+301000           | Kapitaltransfers von Ländern, Landesfonds und Landeskammern                     |      | 3331 | 1 33  |                     |                    |                          |                   |                   |                   |
| <b>SU 33</b>              | <b>Summe Einzahlungen investive Gebarung</b>                                    |      |      |       |                     |                    |                          |                   | <b>0,00</b>       | <b>0,00</b>       |
| 1/163000-020000           | Anschaffung Geräte/Maschinen  |      | 3414 | 2 41  |                     |                    |                          |                   |                   |                   |

# 1. Nachtragsvoranschlag 2023

Marktgemeinde Bisamberg

# NVA Ergebnis- und Finanzierungsvoranschlag Detailnachweis

|                               |   | MVAG |      | VC QU | Ergebnisvoranschlag |                   | Finanzierungsvoranschlag |                   |                   |                 |
|-------------------------------|---|------|------|-------|---------------------|-------------------|--------------------------|-------------------|-------------------|-----------------|
|                               |   | EH   | FH   |       | VA 2023 inkl. NVA   | VA 2023           | 1. NVA                   | VA 2023 inkl. NVA | VA 2023           | 1. NVA          |
| 1/163000-070000               | Aktivierungsfähige Rechte (immaterielle Vermögenswerte)                               |      | 3411 | 2 42  |                     |                   |                          | 500,00            | 500,00            |                 |
| <b>SU 34</b>                  | <b>Summe Auszahlungen investive Gebarung</b>  |      |      |       |                     |                   |                          | <b>500,00</b>     | <b>500,00</b>     | <b>0,00</b>     |
| <b>SA2</b>                    | <b>Saldo (2) Geldfluss aus der Investiven Gebarung (33 – 34)</b>                      |      |      |       |                     |                   |                          | <b>-500,00</b>    | <b>-500,00</b>    | <b>0,00</b>     |
| <b>SA3</b>                    | <b>Saldo (3) Nettofinanzierungssaldo (Saldo 1 + Saldo 2)</b>                          |      |      |       |                     |                   |                          | <b>-80.800,00</b> | <b>-82.700,00</b> | <b>1.900,00</b> |
| <b>Finanzierungstätigkeit</b> |   |      |      |       |                     |                   |                          |                   |                   |                 |
| <b>SU 35</b>                  | <b>Summe Einzahlungen aus der Finanzierungstätigkeit</b>                              |      |      |       |                     |                   |                          | <b>0,00</b>       | <b>0,00</b>       | <b>0,00</b>     |
| <b>SU 36</b>                  | <b>Summe Auszahlungen aus der Finanzierungstätigkeit</b>                              |      |      |       |                     |                   |                          | <b>0,00</b>       | <b>0,00</b>       | <b>0,00</b>     |
| <b>SA4</b>                    | <b>Saldo (4) Geldfluss aus der Finanzierungstätigkeit (35 – 36)</b>                   |      |      |       |                     |                   |                          | <b>0,00</b>       | <b>0,00</b>       | <b>0,00</b>     |
| <b>SA5</b>                    | <b>Saldo (5) Geldfluss aus der voranschlagswirksamen Gebarung (Saldo 3 + Saldo 4)</b> |      |      |       |                     |                   |                          | <b>-80.800,00</b> | <b>-82.700,00</b> | <b>1.900,00</b> |
| <b>163100</b>                 | <b>Freiw. Feuerwehr KLE</b>   |      |      |       |                     |                   |                          |                   |                   |                 |
| <b>Operative Gebarung</b>     |   |      |      |       |                     |                   |                          |                   |                   |                 |
| <b>SU 21 / 31</b>             | <b>Summe Erträge / Einzahlungen operative Gebarung</b>                                |      |      |       |                     | <b>0,00</b>       | <b>0,00</b>              | <b>0,00</b>       | <b>0,00</b>       | <b>0,00</b>     |
| 1/163100-400000               | Ankauf von Uniformen  | 2221 | 3221 | 23    | 4.000,00            | 4.000,00          |                          | 4.000,00          | 4.000,00          |                 |
| 1/163100-400100               | Geringwertige Geräte  | 2221 | 3221 | 23    | 2.500,00            | 2.500,00          |                          | 2.500,00          | 2.500,00          |                 |
| 1/163100-452000               | Treibstoffe   | 2221 | 3221 | 23    | 2.000,00            | 2.000,00          |                          | 2.000,00          | 2.000,00          |                 |
| 1/163100-456000               | Schreib-, Zeichen- u. Sonst. Bueromittel  | 2221 | 3221 | 23    | 800,00              | 800,00            |                          | 800,00            | 800,00            |                 |
| 1/163100-457000               | Druckwerke  | 2221 | 3221 | 23    | 100,00              | 100,00            |                          | 100,00            | 100,00            |                 |
| 1/163100-600100               | Strom Kl.-Engersdorf  | 2222 | 3222 | 24    | 900,00              | 900,00            |                          | 900,00            | 900,00            |                 |
| 1/163100-614000               | Instandhaltung von Gebäuden und Bauten  | 2224 | 3224 | 24    |                     |                   |                          |                   |                   |                 |
| 1/163100-617000               | Instandhaltung Fahrzeuge/ Geräte - PG 040   | 2224 | 3224 | 24    | 3.500,00            | 3.500,00          |                          | 3.500,00          | 3.500,00          |                 |
| 1/163100-618000               | Instandhaltung von Sonst. anlagen - PG 030, 042                                       | 2224 | 3224 | 24    | 500,00              | 500,00            |                          | 500,00            | 500,00            |                 |
| 1/163100-631000               | Telefon/Internet  | 2222 | 3222 | 24    | 1.000,00            | 1.000,00          |                          | 1.000,00          | 1.000,00          |                 |
| 1/163100-670000               | Versicherungen Fahrzeuge  | 2222 | 3222 | 24    | 1.500,00            | 1.500,00          |                          | 1.500,00          | 1.500,00          |                 |
| 1/163100-680000               | Planmäßige Abschreibung   | 2226 |      |       | 700,00              | 700,00            |                          |                   |                   |                 |
| 1/163100-723000               | Amtspauschalien und Repräsentationsaufwendungen                                       | 2225 | 3225 | 24    | 1.500,00            | 1.500,00          |                          | 1.500,00          | 1.500,00          |                 |
| 1/163100-728000               | Schulungen  | 2225 | 3225 | 24    | 1.800,00            | 1.800,00          |                          | 1.800,00          | 1.800,00          |                 |
| 1/163100-728010               | Entgelte für sonstige Leistungen  | 2225 | 3225 | 24    |                     |                   |                          |                   |                   |                 |
| <b>SU 22 / 32</b>             | <b>Summe Aufwendungen / Auszahlungen operative Gebarung</b>                           |      |      |       | <b>20.800,00</b>    | <b>20.800,00</b>  | <b>0,00</b>              | <b>20.100,00</b>  | <b>20.100,00</b>  | <b>0,00</b>     |
| <b>SA 0 / SA 1</b>            | <b>(0) Nettoergebnis (21 - 22) / (1) Geldfluss operative Gebarung (31 – 32)</b>       |      |      |       | <b>-20.800,00</b>   | <b>-20.800,00</b> | <b>0,00</b>              | <b>-20.100,00</b> | <b>-20.100,00</b> | <b>0,00</b>     |
| <b>SU 23</b>                  | <b>Summe Haushaltsrücklagen</b>   |      |      |       | <b>0,00</b>         | <b>0,00</b>       | <b>0,00</b>              | <b>0,00</b>       | <b>0,00</b>       | <b>0,00</b>     |
| <b>SA00</b>                   | <b>Nettoergebnis nach Zuw./Entn. Haushaltsrücklagen (Saldo 0 +/- SU23)</b>            |      |      |       | <b>-20.800,00</b>   | <b>-20.800,00</b> | <b>0,00</b>              |                   |                   |                 |
| <b>Investive Gebarung</b>     |   |      |      |       |                     |                   |                          |                   |                   |                 |
| <b>SU 33</b>                  | <b>Summe Einzahlungen investive Gebarung</b>  |      |      |       |                     |                   |                          | <b>0,00</b>       | <b>0,00</b>       | <b>0,00</b>     |

# 1. Nachtragsvoranschlag 2023

Marktgemeinde Bisamberg

# NVA Ergebnis- und Finanzierungsvoranschlag Detailnachweis

|                               |   | MVAG |      | VC QU | Ergebnisvoranschlag |                  | Finanzierungsvoranschlag |                   |                   |             |
|-------------------------------|---|------|------|-------|---------------------|------------------|--------------------------|-------------------|-------------------|-------------|
|                               |   | EH   | FH   |       | VA 2023 inkl. NVA   | VA 2023          | 1. NVA                   | VA 2023 inkl. NVA | VA 2023           | 1. NVA      |
| 1/163100-020000               | Anschaffung Maschinen u. maschinelle Anlagen  |      | 3414 | 2 41  |                     |                  |                          | 10.000,00         | 10.000,00         |             |
| 1/163100-042000               | Betriebsausstattung   |      | 3415 | 2 41  |                     |                  |                          | 3.000,00          | 3.000,00          |             |
| <b>SU 34</b>                  | <b>Summe Auszahlungen investive Gebarung</b>  |      |      |       |                     |                  |                          | <b>13.000,00</b>  | <b>13.000,00</b>  | <b>0,00</b> |
| <b>SA2</b>                    | <b>Saldo (2) Geldfluss aus der Investiven Gebarung (33 – 34)</b>                      |      |      |       |                     |                  |                          | <b>-13.000,00</b> | <b>-13.000,00</b> | <b>0,00</b> |
| <b>SA3</b>                    | <b>Saldo (3) Nettofinanzierungssaldo (Saldo 1 + Saldo 2)</b>                          |      |      |       |                     |                  |                          | <b>-33.100,00</b> | <b>-33.100,00</b> | <b>0,00</b> |
| <b>Finanzierungstätigkeit</b> |   |      |      |       |                     |                  |                          |                   |                   |             |
| <b>SU 35</b>                  | <b>Summe Einzahlungen aus der Finanzierungstätigkeit</b>                              |      |      |       |                     |                  |                          | <b>0,00</b>       | <b>0,00</b>       | <b>0,00</b> |
| <b>SU 36</b>                  | <b>Summe Auszahlungen aus der Finanzierungstätigkeit</b>                              |      |      |       |                     |                  |                          | <b>0,00</b>       | <b>0,00</b>       | <b>0,00</b> |
| <b>SA4</b>                    | <b>Saldo (4) Geldfluss aus der Finanzierungstätigkeit (35 – 36)</b>                   |      |      |       |                     |                  |                          | <b>0,00</b>       | <b>0,00</b>       | <b>0,00</b> |
| <b>SA5</b>                    | <b>Saldo (5) Geldfluss aus der voranschlagswirksamen Gebarung (Saldo 3 + Saldo 4)</b> |      |      |       |                     |                  |                          | <b>-33.100,00</b> | <b>-33.100,00</b> | <b>0,00</b> |
| <b>164</b>                    | <b>Förderung der Brandbekämpfung und Brandverhütung</b>                               |      |      |       |                     |                  |                          |                   |                   |             |
| <b>164000</b>                 | <b>Förderung d.Brandbek.u.Brandverh.</b>  |      |      |       |                     |                  |                          |                   |                   |             |
| <b>Operative Gebarung</b>     |   |      |      |       |                     |                  |                          |                   |                   |             |
| <b>SU 21 / 31</b>             | <b>Summe Erträge / Einzahlungen operative Gebarung</b>                                |      |      |       |                     | <b>0,00</b>      | <b>0,00</b>              | <b>0,00</b>       | <b>0,00</b>       | <b>0,00</b> |
| 1/164000-459000               | Sonstige Verbrauchsgüter  | 2221 | 3221 | 23    | 1.000,00            | 1.000,00         |                          | 1.000,00          | 1.000,00          |             |
| 1/164000-728000               | Entgelte für sonstige Leistungen  | 2225 | 3225 | 24    | 2.000,00            | 2.000,00         |                          | 2.000,00          | 2.000,00          |             |
| <b>SU 22 / 32</b>             | <b>Summe Aufwendungen / Auszahlungen operative Gebarung</b>                           |      |      |       | <b>3.000,00</b>     | <b>3.000,00</b>  | <b>0,00</b>              | <b>3.000,00</b>   | <b>3.000,00</b>   | <b>0,00</b> |
| <b>SA 0 / SA 1</b>            | <b>(0) Nettoergebnis (21 - 22) / (1) Geldfluss operative Gebarung (31 – 32)</b>       |      |      |       | <b>-3.000,00</b>    | <b>-3.000,00</b> | <b>0,00</b>              | <b>-3.000,00</b>  | <b>-3.000,00</b>  | <b>0,00</b> |
| <b>SU 23</b>                  | <b>Summe Haushaltsrücklagen</b>   |      |      |       | <b>0,00</b>         | <b>0,00</b>      | <b>0,00</b>              | <b>0,00</b>       | <b>0,00</b>       | <b>0,00</b> |
| <b>SA00</b>                   | <b>Nettoergebnis nach Zuw./Entn. Haushaltsrücklagen (Saldo 0 +/- SU23)</b>            |      |      |       | <b>-3.000,00</b>    | <b>-3.000,00</b> | <b>0,00</b>              |                   |                   |             |
| <b>Investive Gebarung</b>     |   |      |      |       |                     |                  |                          |                   |                   |             |
| <b>SU 33</b>                  | <b>Summe Einzahlungen investive Gebarung</b>  |      |      |       |                     |                  |                          | <b>0,00</b>       | <b>0,00</b>       | <b>0,00</b> |
| <b>SU 34</b>                  | <b>Summe Auszahlungen investive Gebarung</b>  |      |      |       |                     |                  |                          | <b>0,00</b>       | <b>0,00</b>       | <b>0,00</b> |
| <b>SA2</b>                    | <b>Saldo (2) Geldfluss aus der Investiven Gebarung (33 – 34)</b>                      |      |      |       |                     |                  |                          | <b>0,00</b>       | <b>0,00</b>       | <b>0,00</b> |
| <b>SA3</b>                    | <b>Saldo (3) Nettofinanzierungssaldo (Saldo 1 + Saldo 2)</b>                          |      |      |       |                     |                  |                          | <b>-3.000,00</b>  | <b>-3.000,00</b>  | <b>0,00</b> |
| <b>Finanzierungstätigkeit</b> |   |      |      |       |                     |                  |                          |                   |                   |             |
| <b>SU 35</b>                  | <b>Summe Einzahlungen aus der Finanzierungstätigkeit</b>                              |      |      |       |                     |                  |                          | <b>0,00</b>       | <b>0,00</b>       | <b>0,00</b> |
| <b>SU 36</b>                  | <b>Summe Auszahlungen aus der Finanzierungstätigkeit</b>                              |      |      |       |                     |                  |                          | <b>0,00</b>       | <b>0,00</b>       | <b>0,00</b> |
| <b>SA4</b>                    | <b>Saldo (4) Geldfluss aus der Finanzierungstätigkeit (35 – 36)</b>                   |      |      |       |                     |                  |                          | <b>0,00</b>       | <b>0,00</b>       | <b>0,00</b> |
| <b>SA5</b>                    | <b>Saldo (5) Geldfluss aus der voranschlagswirksamen Gebarung (Saldo 3 + Saldo 4)</b> |      |      |       |                     |                  |                          | <b>-3.000,00</b>  | <b>-3.000,00</b>  | <b>0,00</b> |

# 1. Nachtragsvoranschlag 2023

# NVA Ergebnis- und Finanzierungsvoranschlag Detailnachweis

Marktgemeinde Bisamberg

|                               | MVAG  | VC QU | Ergebnisvoranschlag |    | Finanzierungsvoranschlag |                   |             |                   |                   |             |
|-------------------------------|---|-------|---------------------|----|--------------------------|-------------------|-------------|-------------------|-------------------|-------------|
|                               |   |       | EH                  | FH | VA 2023 inkl. NVA        | VA 2023           | 1. NVA      | VA 2023 inkl. NVA | VA 2023           | 1. NVA      |
| <b>17</b>                     | <b>Katastrophendienst</b>   |       |                     |    |                          |                   |             |                   |                   |             |
| <b>170</b>                    | <b>Allgemeine Angelegenheiten</b>   |       |                     |    |                          |                   |             |                   |                   |             |
| <b>170000</b>                 | <b>Katastrophendienst</b>   |       |                     |    |                          |                   |             |                   |                   |             |
| <b>Operative Gebarung</b>     |   |       |                     |    |                          |                   |             |                   |                   |             |
| 2/170000+829000               | Sonstige Einnahmen  | 2116  | 3116                | 18 |                          |                   |             |                   |                   |             |
| <b>SU 21 / 31</b>             | <b>Summe Erträge / Einzahlungen operative Gebarung</b>                                |       |                     |    | <b>0,00</b>              | <b>0,00</b>       | <b>0,00</b> | <b>0,00</b>       | <b>0,00</b>       | <b>0,00</b> |
| 1/170000-610010               | Naturkatastrophen   | 2224  | 3224                | 24 | 10.000,00                | 10.000,00         |             | 10.000,00         | 10.000,00         |             |
| 1/170000-728000               | Maßnahmen Coronakrise - Achtung Vorsteuer   | 2225  | 3225                | 24 |                          |                   |             |                   |                   |             |
| <b>SU 22 / 32</b>             | <b>Summe Aufwendungen / Auszahlungen operative Gebarung</b>                           |       |                     |    | <b>10.000,00</b>         | <b>10.000,00</b>  | <b>0,00</b> | <b>10.000,00</b>  | <b>10.000,00</b>  | <b>0,00</b> |
| <b>SA 0 / SA 1</b>            | <b>(0) Nettoergebnis (21 - 22) / (1) Geldfluss operative Gebarung (31 - 32)</b>       |       |                     |    | <b>-10.000,00</b>        | <b>-10.000,00</b> | <b>0,00</b> | <b>-10.000,00</b> | <b>-10.000,00</b> | <b>0,00</b> |
| <b>SU 23</b>                  | <b>Summe Haushaltsrücklagen</b>   |       |                     |    | <b>0,00</b>              | <b>0,00</b>       | <b>0,00</b> | <b>0,00</b>       | <b>0,00</b>       | <b>0,00</b> |
| <b>SA00</b>                   | <b>Nettoergebnis nach Zuw./Entn. Haushaltsrücklagen (Saldo 0 +/- SU23)</b>            |       |                     |    | <b>-10.000,00</b>        | <b>-10.000,00</b> | <b>0,00</b> |                   |                   |             |
| <b>Investive Gebarung</b>     |   |       |                     |    |                          |                   |             |                   |                   |             |
| <b>SU 33</b>                  | <b>Summe Einzahlungen investive Gebarung</b>  |       |                     |    |                          |                   |             | <b>0,00</b>       | <b>0,00</b>       | <b>0,00</b> |
| <b>SU 34</b>                  | <b>Summe Auszahlungen investive Gebarung</b>  |       |                     |    |                          |                   |             | <b>0,00</b>       | <b>0,00</b>       | <b>0,00</b> |
| <b>SA2</b>                    | <b>Saldo (2) Geldfluss aus der Investiven Gebarung (33 - 34)</b>                      |       |                     |    |                          |                   |             | <b>0,00</b>       | <b>0,00</b>       | <b>0,00</b> |
| <b>SA3</b>                    | <b>Saldo (3) Nettofinanzierungssaldo (Saldo 1 + Saldo 2)</b>                          |       |                     |    |                          |                   |             | <b>-10.000,00</b> | <b>-10.000,00</b> | <b>0,00</b> |
| <b>Finanzierungstätigkeit</b> |   |       |                     |    |                          |                   |             |                   |                   |             |
| <b>SU 35</b>                  | <b>Summe Einzahlungen aus der Finanzierungstätigkeit</b>                              |       |                     |    |                          |                   |             | <b>0,00</b>       | <b>0,00</b>       | <b>0,00</b> |
| <b>SU 36</b>                  | <b>Summe Auszahlungen aus der Finanzierungstätigkeit</b>                              |       |                     |    |                          |                   |             | <b>0,00</b>       | <b>0,00</b>       | <b>0,00</b> |
| <b>SA4</b>                    | <b>Saldo (4) Geldfluss aus der Finanzierungstätigkeit (35 - 36)</b>                   |       |                     |    |                          |                   |             | <b>0,00</b>       | <b>0,00</b>       | <b>0,00</b> |
| <b>SA5</b>                    | <b>Saldo (5) Geldfluss aus der voranschlagswirksamen Gebarung (Saldo 3 + Saldo 4)</b> |       |                     |    |                          |                   |             | <b>-10.000,00</b> | <b>-10.000,00</b> | <b>0,00</b> |
| <b>18</b>                     | <b>Landesverteidigung</b>   |       |                     |    |                          |                   |             |                   |                   |             |
| <b>180</b>                    | <b>Zivilschutz</b>  |       |                     |    |                          |                   |             |                   |                   |             |
| <b>180000</b>                 | <b>Zivilschutz</b>  |       |                     |    |                          |                   |             |                   |                   |             |
| <b>Operative Gebarung</b>     |   |       |                     |    |                          |                   |             |                   |                   |             |
| <b>SU 21 / 31</b>             | <b>Summe Erträge / Einzahlungen operative Gebarung</b>                                |       |                     |    | <b>0,00</b>              | <b>0,00</b>       | <b>0,00</b> | <b>0,00</b>       | <b>0,00</b>       | <b>0,00</b> |
| 1/180000-400000               | Geringwertige Wirtschaftsgüter - Grenze brutto € 1.000,-                              | 2221  | 3221                | 23 | 7.000,00                 | 7.000,00          |             | 7.000,00          | 7.000,00          |             |
| 1/180000-459000               | Sonstige Verbrauchsgüter  | 2221  | 3221                | 23 | 2.000,00                 | 2.000,00          |             | 2.000,00          | 2.000,00          |             |
| 1/180000-631000               | Telefon, Telegraf, Telex  | 2222  | 3222                | 24 | 100,00                   | 100,00            |             | 100,00            | 100,00            |             |
| 1/180000-680000               | Planmäßige Abschreibung   | 2226  |                     |    |                          |                   |             |                   |                   |             |
| 1/180000-726000               | Zivilschutz - Mitgliedsbeiträge   | 2225  | 3225                | 24 | 2.200,00                 | 2.200,00          |             | 2.200,00          | 2.200,00          |             |
| <b>SU 22 / 32</b>             | <b>Summe Aufwendungen / Auszahlungen operative Gebarung</b>                           |       |                     |    | <b>11.300,00</b>         | <b>11.300,00</b>  | <b>0,00</b> | <b>11.300,00</b>  | <b>11.300,00</b>  | <b>0,00</b> |

# 1. Nachtragsvoranschlag 2023

Marktgemeinde Bisamberg

# NVA Ergebnis- und Finanzierungsvoranschlag Detailnachweis

|                               | MVAG | VC QU  | Ergebnisvoranschlag |    |                   | Finanzierungsvoranschlag |        |                   |            |        |
|-------------------------------|------|--|---------------------|----|-------------------|--------------------------|--------|-------------------|------------|--------|
|                               |      |  | EH                  | FH | VA 2023 inkl. NVA | VA 2023                  | 1. NVA | VA 2023 inkl. NVA | VA 2023    | 1. NVA |
| SA 0 / SA 1                   |      | (0) Nettoergebnis (21 - 22) / (1) Geldfluss operative Gebarung (31 – 32)       |                     |    | -11.300,00        | -11.300,00               | 0,00   | -11.300,00        | -11.300,00 | 0,00   |
| SU 23                         |      | Summe Haushaltsrücklagen   |                     |    | 0,00              | 0,00                     | 0,00   | 0,00              | 0,00       | 0,00   |
| SA00                          |      | Nettoergebnis nach Zuw./Entn. Haushaltsrücklagen (Saldo 0 +/- SU23)            |                     |    | -11.300,00        | -11.300,00               | 0,00   |                   |            |        |
| <b>Investive Gebarung</b>     |      |  |                     |    |                   |                          |        |                   |            |        |
| SU 33                         |      | Summe Einzahlungen investive Gebarung  |                     |    |                   |                          |        | 0,00              | 0,00       | 0,00   |
| SU 34                         |      | Summe Auszahlungen investive Gebarung  |                     |    |                   |                          |        | 0,00              | 0,00       | 0,00   |
| SA2                           |      | Saldo (2) Geldfluss aus der Investiven Gebarung (33 – 34)                      |                     |    |                   |                          |        | 0,00              | 0,00       | 0,00   |
| SA3                           |      | Saldo (3) Nettofinanzierungssaldo (Saldo 1 + Saldo 2)                          |                     |    |                   |                          |        | -11.300,00        | -11.300,00 | 0,00   |
| <b>Finanzierungstätigkeit</b> |      |  |                     |    |                   |                          |        |                   |            |        |
| SU 35                         |      | Summe Einzahlungen aus der Finanzierungstätigkeit                              |                     |    |                   |                          |        | 0,00              | 0,00       | 0,00   |
| SU 36                         |      | Summe Auszahlungen aus der Finanzierungstätigkeit                              |                     |    |                   |                          |        | 0,00              | 0,00       | 0,00   |
| SA4                           |      | Saldo (4) Geldfluss aus der Finanzierungstätigkeit (35 – 36)                   |                     |    |                   |                          |        | 0,00              | 0,00       | 0,00   |
| SA5                           |      | Saldo (5) Geldfluss aus der voranschlagswirksamen Gebarung (Saldo 3 + Saldo 4) |                     |    |                   |                          |        | -11.300,00        | -11.300,00 | 0,00   |

|  |   | MVAG |      | VC QU | Ergebnisvoranschlag |                  | Finanzierungsvoranschlag |                   |                  |             |
|--|---|------|------|-------|---------------------|------------------|--------------------------|-------------------|------------------|-------------|
|  |   | EH   | FH   |       | VA 2023 inkl. NVA   | VA 2023          | 1. NVA                   | VA 2023 inkl. NVA | VA 2023          | 1. NVA      |
| <b>2 Unterricht, Erziehung, Sport und Wissenschaft</b> |   |      |      |       |                     |                  |                          |                   |                  |             |
| <b>21</b>  | <b>Allgemeinbildender Unterricht</b>                                    |      |      |       |                     |                  |                          |                   |                  |             |
| <b>211</b>   | <b>Volksschulen</b>   |      |      |       |                     |                  |                          |                   |                  |             |
| <b>211000</b>  | <b>Volksschule</b>  |      |      |       |                     |                  |                          |                   |                  |             |
| <b>Operative Gebarung</b>                              |   |      |      |       |                     |                  |                          |                   |                  |             |
| 2/211000+811000  | Bauzins   | 2115 | 3115 | 14    | 26.700,00           | 26.700,00        |                          | 26.700,00         | 26.700,00        |             |
| 2/211000+813000  | Erträge aus der Auflösung von Investitionszuschüssen (Kapitaltransfers) | 2127 |      |       | 12.500,00           | 12.500,00        |                          |                   |                  |             |
| 2/211000+816000  | Kostensätze   | 2114 | 3114 | 13    | 400,00              | 400,00           |                          | 400,00            | 400,00           |             |
| 2/211000+829001  | Spenden/Sponsoring Volksschule  | 2116 | 3116 | 18    |                     |                  |                          |                   |                  |             |
| 2/211000+829200  | Schadensfälle   | 2116 | 3116 | 18    |                     |                  |                          |                   |                  |             |
| 2/211000+829910  | Rückführung vom Projekt   | 2116 | 3116 | 18    |                     |                  |                          |                   |                  |             |
| 2/211000+861200  | Zizu Kdg-Fonds VS Zu-Umbau Turnsaaldach                                 | 2121 | 3121 | 15    |                     |                  |                          |                   |                  |             |
| 2/211000+871000  | Förderungen LD NÖ   | 2121 | 3121 | 33    |                     |                  |                          |                   |                  |             |
| <b>SU 21 / 31</b>                                      | <b>Summe Erträge / Einzahlungen operative Gebarung</b>                  |      |      |       | <b>39.600,00</b>    | <b>39.600,00</b> | <b>0,00</b>              | <b>27.100,00</b>  | <b>27.100,00</b> | <b>0,00</b> |
| 1/211000-400000  | Geringwertige Wirtschaftsgüter - Grenze brutto € 1.000,-                | 2221 | 3221 | 23    | 3.000,00            | 3.000,00         |                          | 3.000,00          | 3.000,00         |             |
| 1/211000-454000  | Reinigung   | 2221 | 3221 | 23    | 3.000,00            | 3.000,00         |                          | 3.000,00          | 3.000,00         |             |
| 1/211000-456000  | Schreib-, Zeichen- u. Sonst. Büromittel                                 | 2221 | 3221 | 23    | 4.000,00            | 4.000,00         |                          | 4.000,00          | 4.000,00         |             |
| 1/211000-457000  | Unterrichtsmaterial   | 2221 | 3221 | 23    | 4.000,00            | 4.000,00         |                          | 4.000,00          | 4.000,00         |             |
| 1/211000-457100  | Unterrichtsbibliothek   | 2221 | 3221 | 23    | 400,00              | 400,00           |                          | 400,00            | 400,00           |             |
| 1/211000-457200  | Schülerbibliothek   | 2221 | 3221 | 23    | 1.600,00            | 1.600,00         |                          | 1.600,00          | 1.600,00         |             |
| 1/211000-459000  | Sonstige Verbrauchsgüter  | 2221 | 3221 | 23    | 500,00              | 500,00           |                          | 500,00            | 500,00           |             |
| 1/211000-511000  | Geldbezüge VB - Handwerkliche Verwendung                                | 2211 | 3211 | 20    | 44.400,00           | 44.400,00        |                          | 44.400,00         | 44.400,00        |             |
| 1/211000-565000  | Mehrdienstleistungsvergütungen  | 2211 | 3211 | 20    | 400,00              | 400,00           |                          | 400,00            | 400,00           |             |
| 1/211000-569000  | Sonstige Nebengebühren  | 2211 | 3211 | 20    | 500,00              | 500,00           |                          | 500,00            | 500,00           |             |
| 1/211000-580000  | Dgb für Familienbeihilfen   | 2212 | 3212 | 20    | 1.800,00            | 1.800,00         |                          | 1.800,00          | 1.800,00         |             |
| 1/211000-582000  | Sonst. Dgb zur Sozialen Sicherheit                                      | 2212 | 3212 | 20    | 9.300,00            | 9.300,00         |                          | 9.300,00          | 9.300,00         |             |
| 1/211000-582100  | Sonstige Dienstgeberbeiträge zur sozialen Sicherheit                    | 2212 | 3212 | 20    | 300,00              | 300,00           |                          | 300,00            | 300,00           |             |
| 1/211000-591000  | Dotierung von Rückstellungen für Abfertigungen                          | 2214 |      |       | 1.300,00            | 1.300,00         |                          |                   |                  |             |
| 1/211000-592000  | Dotierung von Rückstellungen für Jubiläumswendungen                     | 2214 |      |       | 500,00              | 500,00           |                          |                   |                  |             |
| 1/211000-600000  | Strom   | 2222 | 3222 | 24    | 20.200,00           | 20.200,00        |                          | 20.200,00         | 20.200,00        |             |
| 1/211000-600010  | Gas   | 2222 | 3222 | 24    | 56.500,00           | 36.000,00        | 20.500,00                | 56.500,00         | 36.000,00        | 20.500,00   |
| 1/211000-600200  | Wasser  | 2222 | 3222 | 24    | 800,00              | 500,00           | 300,00                   | 800,00            | 500,00           | 300,00      |

# 1. Nachtragsvoranschlag 2023

Marktgemeinde Bisamberg

# NVA Ergebnis- und Finanzierungsvoranschlag Detailnachweis

|                           |   | MVAG |      | VC QU | Ergebnisvoranschlag |                    | Finanzierungsvoranschlag |                    |                    |                   |
|---------------------------|---|------|------|-------|---------------------|--------------------|--------------------------|--------------------|--------------------|-------------------|
|                           |   | EH   | FH   |       | VA 2023 inkl. NVA   | VA 2023            | 1. NVA                   | VA 2023 inkl. NVA  | VA 2023            | 1. NVA            |
| 1/211000-614000           | Instandhaltung von Gebäuden - PG 010  | 2224 | 3224 | 24    | 18.600,00           | 5.000,00           | 13.600,00                | 18.600,00          | 5.000,00           | 13.600,00         |
| 1/211000-618000           | Instandhaltung v. sonst. Anlagen - PG 030, 042                                  | 2224 | 3224 | 24    | 4.700,00            | 4.700,00           |                          | 4.700,00           | 4.700,00           |                   |
| 1/211000-630000           | Porto   | 2222 | 3222 | 24    | 300,00              | 300,00             |                          | 300,00             | 300,00             |                   |
| 1/211000-631000           | Telefon, Telegraf, Telex  | 2222 | 3222 | 24    | 2.500,00            | 2.500,00           |                          | 2.500,00           | 2.500,00           |                   |
| 1/211000-650000           | Zinsen  | 2241 | 3241 | 25    | 1.300,00            | 1.300,00           |                          | 1.300,00           | 1.300,00           |                   |
| 1/211000-670000           | Versicherungen  | 2222 | 3222 | 24    | 11.000,00           | 11.000,00          |                          | 11.000,00          | 11.000,00          |                   |
| 1/211000-680000           | Planmäßige Abschreibung   | 2226 |      |       | 15.700,00           | 15.700,00          |                          |                    |                    |                   |
| 1/211000-691000           | Diverse Schadensfaelle  | 2225 | 3225 | 24    |                     |                    |                          |                    |                    |                   |
| 1/211000-700001           | Unterrichtsfilmbeitrag  | 2223 | 3223 | 24    | 1.300,00            | 1.300,00           |                          | 1.300,00           | 1.300,00           |                   |
| 1/211000-705000           | Operating Leasing   | 2223 | 3223 | 24    | 100.200,00          | 100.200,00         |                          | 100.200,00         | 100.200,00         |                   |
| 1/211000-711000           | Gemeindegebühren (Ausgaben)   | 2225 | 3225 | 24    | 9.500,00            | 9.500,00           |                          | 9.500,00           | 9.500,00           |                   |
| 1/211000-720000           | Matrikführung   | 2225 | 3225 | 24    | 900,00              | 900,00             |                          | 900,00             | 900,00             |                   |
| 1/211000-723000           | Amtspauschalien u. Repräsentationsausgaben                                      | 2225 | 3225 | 24    | 300,00              | 300,00             |                          | 300,00             | 300,00             |                   |
| 1/211000-724000           | Reisegebühren   | 2225 | 3225 | 24    | 100,00              | 100,00             |                          | 100,00             | 100,00             |                   |
| 1/211000-728000           | Sonstige Leistungsentgelte an Firmen  | 2225 | 3225 | 24    | 35.800,00           | 35.800,00          |                          | 35.800,00          | 35.800,00          |                   |
| 1/211000-728001           | Entgelte für sonstige Leistungen / Proj. Englisch- Nativspeaker                 | 2225 | 3225 | 24    | 11.900,00           | 11.900,00          |                          | 11.900,00          | 11.900,00          |                   |
| 1/211000-728002           | Entgelte für sonstige Leistungen / Schwimmunterricht                            | 2225 | 3225 | 24    | 4.500,00            | 4.500,00           |                          | 4.500,00           | 4.500,00           |                   |
| 1/211000-728003           | Entgelte für sonstige Leistungen / Frühbetreuung                                | 2225 | 3225 | 24    | 4.000,00            | 4.000,00           |                          | 4.000,00           | 4.000,00           |                   |
| 1/211000-728004           | Entgelte für sonstige Leistungen / Nahstellenprojekt                            | 2225 | 3225 | 24    | 1.200,00            | 1.200,00           |                          | 1.200,00           | 1.200,00           |                   |
| 5/211000-729910           | Rückführung an OH   | 2225 | 3225 | 1 24  |                     |                    |                          |                    |                    |                   |
| <b>SU 22 / 32</b>         | <b>Summe Aufwendungen / Auszahlungen operative Gebarung</b>                     |      |      |       | <b>376.300,00</b>   | <b>341.900,00</b>  | <b>34.400,00</b>         | <b>358.800,00</b>  | <b>324.400,00</b>  | <b>34.400,00</b>  |
| <b>SA 0 / SA 1</b>        | <b>(0) Nettoergebnis (21 - 22) / (1) Geldfluss operative Gebarung (31 - 32)</b> |      |      |       | <b>-336.700,00</b>  | <b>-302.300,00</b> | <b>-34.400,00</b>        | <b>-331.700,00</b> | <b>-297.300,00</b> | <b>-34.400,00</b> |
| <b>SU 23</b>              | <b>Summe Haushaltsrücklagen</b>   |      |      |       | <b>0,00</b>         | <b>0,00</b>        | <b>0,00</b>              | <b>0,00</b>        | <b>0,00</b>        | <b>0,00</b>       |
| <b>SA00</b>               | <b>Nettoergebnis nach Zuw./Entn. Haushaltsrücklagen (Saldo 0 +/- SU23)</b>      |      |      |       | <b>-336.700,00</b>  | <b>-302.300,00</b> | <b>-34.400,00</b>        |                    |                    |                   |
| <b>Investive Gebarung</b> |   |      |      |       |                     |                    |                          |                    |                    |                   |
| 6/211000+300000           | Kapitaltransfers von Bund, Bundesfonds und Bundeskammern                        |      | 3331 | 1 33  |                     |                    |                          |                    |                    |                   |
| 6/211000+301000           | Kapitaltransfers von Ländern, Landesfonds und Landesammern                      |      | 3331 | 1 33  |                     |                    |                          |                    |                    |                   |
| 2/211000+301000           | Kapitaltransfers von Ländern - Schul- u. KiGa-Fonds                             |      | 3331 | 33    |                     |                    |                          | 5.200,00           |                    | 5.200,00          |
| <b>SU 33</b>              | <b>Summe Einzahlungen investive Gebarung</b>                                    |      |      |       |                     |                    |                          | <b>5.200,00</b>    | <b>0,00</b>        | <b>5.200,00</b>   |
| 1/211000-010000           | Gebäude Volksschule BBG   |      | 3413 | 2 40  |                     |                    |                          | 8.000,00           | 8.000,00           |                   |
| 1/211000-042000           | Schulmöbel, Lehrmittel Betriebsausstattung                                      |      | 3415 | 2 41  |                     |                    |                          | 27.500,00          |                    | 27.500,00         |



# 1. Nachtragsvoranschlag 2023

Marktgemeinde Bisamberg

# NVA Ergebnis- und Finanzierungsvoranschlag Detailnachweis

|                               |   | MVAG |      | VC QU | Ergebnisvoranschlag |         |                    | Finanzierungsvoranschlag |                    |                    |  |
|-------------------------------|---|------|------|-------|---------------------|---------|--------------------|--------------------------|--------------------|--------------------|--|
|                               |   | EH   | FH   |       | VA 2023 inkl. NVA   | VA 2023 | 1. NVA             | VA 2023 inkl. NVA        | VA 2023            | 1. NVA             |  |
| 5/211000-042000               | Einrichtung   |      |      | 3415  | 1                   | 41      |                    |                          |                    |                    |  |
| <b>SU 34</b>                  | <b>Summe Auszahlungen investive Gebarung</b>  |      |      |       |                     |         |                    | <b>35.500,00</b>         | <b>8.000,00</b>    | <b>27.500,00</b>   |  |
| <b>SA2</b>                    | <b>Saldo (2) Geldfluss aus der Investiven Gebarung (33 – 34)</b>                      |      |      |       |                     |         |                    | <b>-30.300,00</b>        | <b>-8.000,00</b>   | <b>-22.300,00</b>  |  |
| <b>SA3</b>                    | <b>Saldo (3) Nettofinanzierungssaldo (Saldo 1 + Saldo 2)</b>                          |      |      |       |                     |         |                    | <b>-362.000,00</b>       | <b>-305.300,00</b> | <b>-56.700,00</b>  |  |
| <b>Finanzierungstätigkeit</b> |   |      |      |       |                     |         |                    |                          |                    |                    |  |
| 6/211000+346000               | Darlehen  |      |      | 3514  | 1                   | 55      |                    |                          |                    |                    |  |
| <b>SU 35</b>                  | <b>Summe Einzahlungen aus der Finanzierungstätigkeit</b>                              |      |      |       |                     |         |                    | <b>0,00</b>              | <b>0,00</b>        | <b>0,00</b>        |  |
| 1/211000-346100               | Investitionsdarlehen von Finanzunternehmen  |      |      | 3614  |                     | 65      |                    | 800,00                   | 800,00             |                    |  |
| <b>SU 36</b>                  | <b>Summe Auszahlungen aus der Finanzierungstätigkeit</b>                              |      |      |       |                     |         |                    | <b>800,00</b>            | <b>800,00</b>      | <b>0,00</b>        |  |
| <b>SA4</b>                    | <b>Saldo (4) Geldfluss aus der Finanzierungstätigkeit (35 – 36)</b>                   |      |      |       |                     |         |                    | <b>-800,00</b>           | <b>-800,00</b>     | <b>0,00</b>        |  |
| <b>SA5</b>                    | <b>Saldo (5) Geldfluss aus der voranschlagswirksamen Gebarung (Saldo 3 + Saldo 4)</b> |      |      |       |                     |         |                    | <b>-362.800,00</b>       | <b>-306.100,00</b> | <b>-56.700,00</b>  |  |
| <b>212</b>                    | <b>Hauptschulen</b>   |      |      |       |                     |         |                    |                          |                    |                    |  |
| <b>212000</b>                 | <b>Hauptschulen</b>   |      |      |       |                     |         |                    |                          |                    |                    |  |
| <b>Operative Gebarung</b>     |   |      |      |       |                     |         |                    |                          |                    |                    |  |
| <b>SU 21 / 31</b>             | <b>Summe Erträge / Einzahlungen operative Gebarung</b>                                |      |      |       |                     |         |                    | <b>0,00</b>              | <b>0,00</b>        | <b>0,00</b>        |  |
| 1/212000-752000               | Schulumlagen Schulgem. Kbg. Mittelschule  | 2231 | 3231 |       | 26                  |         | 57.600,00          | 63.900,00                | -6.300,00          | 57.600,00          |  |
| 1/212000-752100               | Schulumlage Mittelschulgemeinde Langenzersdorf  | 2231 | 3231 |       | 26                  |         | 164.100,00         | 164.100,00               |                    | 164.100,00         |  |
| 1/212000-752300               | Schulumlagen Mittelschulgemeinde Harmannsdorf   | 2231 | 3231 |       | 26                  |         |                    |                          |                    |                    |  |
| <b>SU 22 / 32</b>             | <b>Summe Aufwendungen / Auszahlungen operative Gebarung</b>                           |      |      |       |                     |         | <b>221.700,00</b>  | <b>228.000,00</b>        | <b>-6.300,00</b>   | <b>221.700,00</b>  |  |
| <b>SA 0 / SA 1</b>            | <b>(0) Nettoergebnis (21 - 22) / (1) Geldfluss operative Gebarung (31 – 32)</b>       |      |      |       |                     |         | <b>-221.700,00</b> | <b>-228.000,00</b>       | <b>6.300,00</b>    | <b>-221.700,00</b> |  |
| <b>SU 23</b>                  | <b>Summe Haushaltsrücklagen</b>   |      |      |       |                     |         | <b>0,00</b>        | <b>0,00</b>              | <b>0,00</b>        | <b>0,00</b>        |  |
| <b>SA00</b>                   | <b>Nettoergebnis nach Zuw./Entn. Haushaltsrücklagen (Saldo 0 +/- SU23)</b>            |      |      |       |                     |         | <b>-221.700,00</b> | <b>-228.000,00</b>       | <b>6.300,00</b>    |                    |  |
| <b>Investive Gebarung</b>     |   |      |      |       |                     |         |                    |                          |                    |                    |  |
| <b>SU 33</b>                  | <b>Summe Einzahlungen investive Gebarung</b>  |      |      |       |                     |         |                    | <b>0,00</b>              | <b>0,00</b>        | <b>0,00</b>        |  |
| <b>SU 34</b>                  | <b>Summe Auszahlungen investive Gebarung</b>  |      |      |       |                     |         |                    | <b>0,00</b>              | <b>0,00</b>        | <b>0,00</b>        |  |
| <b>SA2</b>                    | <b>Saldo (2) Geldfluss aus der Investiven Gebarung (33 – 34)</b>                      |      |      |       |                     |         |                    | <b>0,00</b>              | <b>0,00</b>        | <b>0,00</b>        |  |
| <b>SA3</b>                    | <b>Saldo (3) Nettofinanzierungssaldo (Saldo 1 + Saldo 2)</b>                          |      |      |       |                     |         |                    | <b>-221.700,00</b>       | <b>-228.000,00</b> | <b>6.300,00</b>    |  |
| <b>Finanzierungstätigkeit</b> |   |      |      |       |                     |         |                    |                          |                    |                    |  |
| <b>SU 35</b>                  | <b>Summe Einzahlungen aus der Finanzierungstätigkeit</b>                              |      |      |       |                     |         |                    | <b>0,00</b>              | <b>0,00</b>        | <b>0,00</b>        |  |
| <b>SU 36</b>                  | <b>Summe Auszahlungen aus der Finanzierungstätigkeit</b>                              |      |      |       |                     |         |                    | <b>0,00</b>              | <b>0,00</b>        | <b>0,00</b>        |  |
| <b>SA4</b>                    | <b>Saldo (4) Geldfluss aus der Finanzierungstätigkeit (35 – 36)</b>                   |      |      |       |                     |         |                    | <b>0,00</b>              | <b>0,00</b>        | <b>0,00</b>        |  |
| <b>SA5</b>                    | <b>Saldo (5) Geldfluss aus der voranschlagswirksamen Gebarung (Saldo 3 + Saldo 4)</b> |      |      |       |                     |         |                    | <b>-221.700,00</b>       | <b>-228.000,00</b> | <b>6.300,00</b>    |  |

# 1. Nachtragsvoranschlag 2023

# NVA Ergebnis- und Finanzierungsvoranschlag Detailnachweis

Marktgemeinde Bisamberg

|                               |  | MVAG |      | VC QU | Ergebnisvoranschlag |            |            | Finanzierungsvoranschlag |            |            |
|-------------------------------|--|------|------|-------|---------------------|------------|------------|--------------------------|------------|------------|
|                               |  | EH   | FH   |       | VA 2023 inkl. NVA   | VA 2023    | 1. NVA     | VA 2023 inkl. NVA        | VA 2023    | 1. NVA     |
| 213                           | Sonderschulen  |      |      |       |                     |            |            |                          |            |            |
| 213000                        | Sonderschulen  |      |      |       |                     |            |            |                          |            |            |
| <b>Operative Gebarung</b>     |  |      |      |       |                     |            |            |                          |            |            |
| SU 21 / 31                    | Summe Erträge / Einzahlungen operative Gebarung                                |      |      |       | 0,00                | 0,00       | 0,00       | 0,00                     | 0,00       | 0,00       |
| 1/213000-752300               | Schulumlagen   | 2231 | 3231 | 26    | 119.000,00          | 96.100,00  | 22.900,00  | 119.000,00               | 96.100,00  | 22.900,00  |
| SU 22 / 32                    | Summe Aufwendungen / Auszahlungen operative Gebarung                           |      |      |       | 119.000,00          | 96.100,00  | 22.900,00  | 119.000,00               | 96.100,00  | 22.900,00  |
| SA 0 / SA 1                   | (0) Nettoergebnis (21 - 22) / (1) Geldfluss operative Gebarung (31 - 32)       |      |      |       | -119.000,00         | -96.100,00 | -22.900,00 | -119.000,00              | -96.100,00 | -22.900,00 |
| SU 23                         | Summe Haushaltsrücklagen   |      |      |       | 0,00                | 0,00       | 0,00       | 0,00                     | 0,00       | 0,00       |
| SA00                          | Nettoergebnis nach Zuw./Entn. Haushaltsrücklagen (Saldo 0 +/- SU23)            |      |      |       | -119.000,00         | -96.100,00 | -22.900,00 |                          |            |            |
| <b>Investive Gebarung</b>     |  |      |      |       |                     |            |            |                          |            |            |
| SU 33                         | Summe Einzahlungen investive Gebarung  |      |      |       |                     |            |            | 0,00                     | 0,00       | 0,00       |
| SU 34                         | Summe Auszahlungen investive Gebarung  |      |      |       |                     |            |            | 0,00                     | 0,00       | 0,00       |
| SA2                           | Saldo (2) Geldfluss aus der Investiven Gebarung (33 - 34)                      |      |      |       |                     |            |            | 0,00                     | 0,00       | 0,00       |
| SA3                           | Saldo (3) Nettofinanzierungssaldo (Saldo 1 + Saldo 2)                          |      |      |       |                     |            |            | -119.000,00              | -96.100,00 | -22.900,00 |
| <b>Finanzierungstätigkeit</b> |  |      |      |       |                     |            |            |                          |            |            |
| SU 35                         | Summe Einzahlungen aus der Finanzierungstätigkeit                              |      |      |       |                     |            |            | 0,00                     | 0,00       | 0,00       |
| SU 36                         | Summe Auszahlungen aus der Finanzierungstätigkeit                              |      |      |       |                     |            |            | 0,00                     | 0,00       | 0,00       |
| SA4                           | Saldo (4) Geldfluss aus der Finanzierungstätigkeit (35 - 36)                   |      |      |       |                     |            |            | 0,00                     | 0,00       | 0,00       |
| SA5                           | Saldo (5) Geldfluss aus der voranschlagswirksamen Gebarung (Saldo 3 + Saldo 4) |      |      |       |                     |            |            | -119.000,00              | -96.100,00 | -22.900,00 |
| 214                           | Polytechnische Schulen   |      |      |       |                     |            |            |                          |            |            |
| 214000                        | Polytechnische Schulen   |      |      |       |                     |            |            |                          |            |            |
| <b>Operative Gebarung</b>     |  |      |      |       |                     |            |            |                          |            |            |
| SU 21 / 31                    | Summe Erträge / Einzahlungen operative Gebarung                                |      |      |       | 0,00                | 0,00       | 0,00       | 0,00                     | 0,00       | 0,00       |
| 1/214000-752300               | Schulumlagen   | 2231 | 3231 | 26    | 200,00              | 4.500,00   | -4.300,00  | 200,00                   | 4.500,00   | -4.300,00  |
| SU 22 / 32                    | Summe Aufwendungen / Auszahlungen operative Gebarung                           |      |      |       | 200,00              | 4.500,00   | -4.300,00  | 200,00                   | 4.500,00   | -4.300,00  |
| SA 0 / SA 1                   | (0) Nettoergebnis (21 - 22) / (1) Geldfluss operative Gebarung (31 - 32)       |      |      |       | -200,00             | -4.500,00  | 4.300,00   | -200,00                  | -4.500,00  | 4.300,00   |
| SU 23                         | Summe Haushaltsrücklagen   |      |      |       | 0,00                | 0,00       | 0,00       | 0,00                     | 0,00       | 0,00       |
| SA00                          | Nettoergebnis nach Zuw./Entn. Haushaltsrücklagen (Saldo 0 +/- SU23)            |      |      |       | -200,00             | -4.500,00  | 4.300,00   |                          |            |            |
| <b>Investive Gebarung</b>     |  |      |      |       |                     |            |            |                          |            |            |
| SU 33                         | Summe Einzahlungen investive Gebarung  |      |      |       |                     |            |            | 0,00                     | 0,00       | 0,00       |
| SU 34                         | Summe Auszahlungen investive Gebarung  |      |      |       |                     |            |            | 0,00                     | 0,00       | 0,00       |
| SA2                           | Saldo (2) Geldfluss aus der Investiven Gebarung (33 - 34)                      |      |      |       |                     |            |            | 0,00                     | 0,00       | 0,00       |
| SA3                           | Saldo (3) Nettofinanzierungssaldo (Saldo 1 + Saldo 2)                          |      |      |       |                     |            |            | -200,00                  | -4.500,00  | 4.300,00   |
| <b>Finanzierungstätigkeit</b> |  |      |      |       |                     |            |            |                          |            |            |
| SU 35                         | Summe Einzahlungen aus der Finanzierungstätigkeit                              |      |      |       |                     |            |            | 0,00                     | 0,00       | 0,00       |
| SU 36                         | Summe Auszahlungen aus der Finanzierungstätigkeit                              |      |      |       |                     |            |            | 0,00                     | 0,00       | 0,00       |

# 1. Nachtragsvoranschlag 2023

Marktgemeinde Bisamberg

# NVA Ergebnis- und Finanzierungsvoranschlag Detailnachweis

|                               | MVAG  | VC QU        | Ergebnisvoranschlag |    | Finanzierungsvoranschlag |                   |                |                   |                   |
|-------------------------------|---|--------------|---------------------|----|--------------------------|-------------------|----------------|-------------------|-------------------|
|                               |   |              | EH                  | FH | VA 2023 inkl. NVA        | VA 2023           | 1. NVA         | VA 2023 inkl. NVA | VA 2023           |
| <b>SA4</b>                    | <b>Saldo (4) Geldfluss aus der Finanzierungstätigkeit (35 – 36)</b>                   |              |                     |    |                          |                   | <b>0,00</b>    | <b>0,00</b>       | <b>0,00</b>       |
| <b>SA5</b>                    | <b>Saldo (5) Geldfluss aus der voranschlagswirksamen Gebarung (Saldo 3 + Saldo 4)</b> |              |                     |    |                          |                   | <b>-200,00</b> | <b>-4.500,00</b>  | <b>4.300,00</b>   |
| <b>215</b>                    | <b>Allgemeinbildende höhere Schulen</b>   |              |                     |    |                          |                   |                |                   |                   |
| <b>215000</b>                 | <b>Allgemeinbildende höhere Schulen</b>   |              |                     |    |                          |                   |                |                   |                   |
| <b>Operative Gebarung</b>     |   |              |                     |    |                          |                   |                |                   |                   |
| <b>SU 21 / 31</b>             | <b>Summe Erträge / Einzahlungen operative Gebarung</b>                                |              |                     |    | <b>0,00</b>              | <b>0,00</b>       | <b>0,00</b>    | <b>0,00</b>       | <b>0,00</b>       |
| 1/215000-752000               | AHS Korneuburg  | 2231 3231 26 |                     |    |                          |                   |                |                   |                   |
| <b>SU 22 / 32</b>             | <b>Summe Aufwendungen / Auszahlungen operative Gebarung</b>                           |              |                     |    | <b>0,00</b>              | <b>0,00</b>       | <b>0,00</b>    | <b>0,00</b>       | <b>0,00</b>       |
| <b>SA 0 / SA 1</b>            | <b>(0) Nettoergebnis (21 - 22) / (1) Geldfluss operative Gebarung (31 – 32)</b>       |              |                     |    | <b>0,00</b>              | <b>0,00</b>       | <b>0,00</b>    | <b>0,00</b>       | <b>0,00</b>       |
| <b>SU 23</b>                  | <b>Summe Haushaltsrücklagen</b>   |              |                     |    | <b>0,00</b>              | <b>0,00</b>       | <b>0,00</b>    | <b>0,00</b>       | <b>0,00</b>       |
| <b>SA00</b>                   | <b>Nettoergebnis nach Zuw./Entn. Haushaltsrücklagen (Saldo 0 +/- SU23)</b>            |              |                     |    | <b>0,00</b>              | <b>0,00</b>       | <b>0,00</b>    | <b>0,00</b>       | <b>0,00</b>       |
| <b>Investive Gebarung</b>     |   |              |                     |    |                          |                   |                |                   |                   |
| <b>SU 33</b>                  | <b>Summe Einzahlungen investive Gebarung</b>  |              |                     |    |                          |                   | <b>0,00</b>    | <b>0,00</b>       | <b>0,00</b>       |
| <b>SU 34</b>                  | <b>Summe Auszahlungen investive Gebarung</b>  |              |                     |    |                          |                   | <b>0,00</b>    | <b>0,00</b>       | <b>0,00</b>       |
| <b>SA2</b>                    | <b>Saldo (2) Geldfluss aus der Investiven Gebarung (33 – 34)</b>                      |              |                     |    |                          |                   | <b>0,00</b>    | <b>0,00</b>       | <b>0,00</b>       |
| <b>SA3</b>                    | <b>Saldo (3) Nettofinanzierungssaldo (Saldo 1 + Saldo 2)</b>                          |              |                     |    |                          |                   | <b>0,00</b>    | <b>0,00</b>       | <b>0,00</b>       |
| <b>Finanzierungstätigkeit</b> |   |              |                     |    |                          |                   |                |                   |                   |
| <b>SU 35</b>                  | <b>Summe Einzahlungen aus der Finanzierungstätigkeit</b>                              |              |                     |    |                          |                   | <b>0,00</b>    | <b>0,00</b>       | <b>0,00</b>       |
| <b>SU 36</b>                  | <b>Summe Auszahlungen aus der Finanzierungstätigkeit</b>                              |              |                     |    |                          |                   | <b>0,00</b>    | <b>0,00</b>       | <b>0,00</b>       |
| <b>SA4</b>                    | <b>Saldo (4) Geldfluss aus der Finanzierungstätigkeit (35 – 36)</b>                   |              |                     |    |                          |                   | <b>0,00</b>    | <b>0,00</b>       | <b>0,00</b>       |
| <b>SA5</b>                    | <b>Saldo (5) Geldfluss aus der voranschlagswirksamen Gebarung (Saldo 3 + Saldo 4)</b> |              |                     |    |                          |                   | <b>0,00</b>    | <b>0,00</b>       | <b>0,00</b>       |
| <b>22</b>                     | <b>Berufsbildender Unterricht; Anstalten der Lehrer- und Erzieherbildung</b>          |              |                     |    |                          |                   |                |                   |                   |
| <b>220</b>                    | <b>Berufsbildende Pflichtschulen</b>  |              |                     |    |                          |                   |                |                   |                   |
| <b>220000</b>                 | <b>Berufsbildende Pflichtschulen</b>  |              |                     |    |                          |                   |                |                   |                   |
| <b>Operative Gebarung</b>     |   |              |                     |    |                          |                   |                |                   |                   |
| <b>SU 21 / 31</b>             | <b>Summe Erträge / Einzahlungen operative Gebarung</b>                                |              |                     |    | <b>0,00</b>              | <b>0,00</b>       | <b>0,00</b>    | <b>0,00</b>       | <b>0,00</b>       |
| 1/220000-751000               | Berufschulerhaltungsbeitrag   | 2231 3231 26 |                     |    | 30.000,00                | 30.000,00         |                | 30.000,00         | 30.000,00         |
| 1/220000-752000               | Beitrag zur Berufsschulerhaltung  | 2231 3231 26 |                     |    |                          |                   |                |                   |                   |
| 1/220000-752100               | Schulumlage Berufsschule  | 2231 3231 26 |                     |    |                          |                   |                |                   |                   |
| <b>SU 22 / 32</b>             | <b>Summe Aufwendungen / Auszahlungen operative Gebarung</b>                           |              |                     |    | <b>30.000,00</b>         | <b>30.000,00</b>  | <b>0,00</b>    | <b>30.000,00</b>  | <b>30.000,00</b>  |
| <b>SA 0 / SA 1</b>            | <b>(0) Nettoergebnis (21 - 22) / (1) Geldfluss operative Gebarung (31 – 32)</b>       |              |                     |    | <b>-30.000,00</b>        | <b>-30.000,00</b> | <b>0,00</b>    | <b>-30.000,00</b> | <b>-30.000,00</b> |
| <b>SU 23</b>                  | <b>Summe Haushaltsrücklagen</b>   |              |                     |    | <b>0,00</b>              | <b>0,00</b>       | <b>0,00</b>    | <b>0,00</b>       | <b>0,00</b>       |
| <b>SA00</b>                   | <b>Nettoergebnis nach Zuw./Entn. Haushaltsrücklagen (Saldo 0 +/- SU23)</b>            |              |                     |    | <b>-30.000,00</b>        | <b>-30.000,00</b> | <b>0,00</b>    | <b>0,00</b>       | <b>0,00</b>       |
| <b>Investive Gebarung</b>     |   |              |                     |    |                          |                   |                |                   |                   |
| <b>SU 33</b>                  | <b>Summe Einzahlungen investive Gebarung</b>  |              |                     |    |                          |                   | <b>0,00</b>    | <b>0,00</b>       | <b>0,00</b>       |

# 1. Nachtragsvoranschlag 2023

Marktgemeinde Bisamberg

# NVA Ergebnis- und Finanzierungsvoranschlag Detailnachweis

|                               |   | MVAG |      | VC QU | Ergebnisvoranschlag |                   | Finanzierungsvoranschlag |                   |                   |             |
|-------------------------------|---|------|------|-------|---------------------|-------------------|--------------------------|-------------------|-------------------|-------------|
|                               |   | EH   | FH   |       | VA 2023 inkl. NVA   | VA 2023           | 1. NVA                   | VA 2023 inkl. NVA | VA 2023           | 1. NVA      |
| <b>SU 34</b>                  | <b>Summe Auszahlungen investive Gebarung</b>  |      |      |       |                     |                   |                          | <b>0,00</b>       | <b>0,00</b>       | <b>0,00</b> |
| <b>SA2</b>                    | <b>Saldo (2) Geldfluss aus der Investiven Gebarung (33 – 34)</b>                      |      |      |       |                     |                   |                          | <b>0,00</b>       | <b>0,00</b>       | <b>0,00</b> |
| <b>SA3</b>                    | <b>Saldo (3) Nettofinanzierungssaldo (Saldo 1 + Saldo 2)</b>                          |      |      |       |                     |                   |                          | <b>-30.000,00</b> | <b>-30.000,00</b> | <b>0,00</b> |
| <b>Finanzierungstätigkeit</b> |   |      |      |       |                     |                   |                          |                   |                   |             |
| <b>SU 35</b>                  | <b>Summe Einzahlungen aus der Finanzierungstätigkeit</b>                              |      |      |       |                     |                   |                          | <b>0,00</b>       | <b>0,00</b>       | <b>0,00</b> |
| <b>SU 36</b>                  | <b>Summe Auszahlungen aus der Finanzierungstätigkeit</b>                              |      |      |       |                     |                   |                          | <b>0,00</b>       | <b>0,00</b>       | <b>0,00</b> |
| <b>SA4</b>                    | <b>Saldo (4) Geldfluss aus der Finanzierungstätigkeit (35 – 36)</b>                   |      |      |       |                     |                   |                          | <b>0,00</b>       | <b>0,00</b>       | <b>0,00</b> |
| <b>SA5</b>                    | <b>Saldo (5) Geldfluss aus der voranschlagswirksamen Gebarung (Saldo 3 + Saldo 4)</b> |      |      |       |                     |                   |                          | <b>-30.000,00</b> | <b>-30.000,00</b> | <b>0,00</b> |
| <br>                          |   |      |      |       |                     |                   |                          |                   |                   |             |
| <b>24</b>                     | <b>Vorschulische Erziehung</b>  |      |      |       |                     |                   |                          |                   |                   |             |
| <b>240</b>                    | <b>Kindergärten</b>   |      |      |       |                     |                   |                          |                   |                   |             |
| <b>240000</b>                 | <b>Kindergärten BBG</b>   |      |      |       |                     |                   |                          |                   |                   |             |
| <b>Operative Gebarung</b>     |   |      |      |       |                     |                   |                          |                   |                   |             |
| 2/240000+810000               | Elternbeiträge Bildungs- und Beschäftigungsmaterial KDG I                             | 2114 | 3114 | 13    | 24.000,00           | 24.000,00         |                          | 24.000,00         | 24.000,00         |             |
| 2/240000+810100               | Elternbeiträge - NM-Betreuung BBG   | 2114 | 3114 | 13    | 76.000,00           | 76.000,00         |                          | 76.000,00         | 76.000,00         |             |
| 2/240000+813000               | Erträge aus der Auflösung von Investitionszuschüssen (Kapitaltransfers)               | 2127 |      |       | 26.100,00           | 26.100,00         |                          |                   |                   |             |
| 2/240000+817000               | Erträge aus der Auflösung von sonstigen Rückstellungen                                | 2117 |      |       |                     |                   |                          |                   |                   |             |
| 2/240000+861000               | Transfers von Ländern, Landesfonds und Landeskammern                                  | 2121 | 3121 | 15    |                     |                   |                          |                   |                   |             |
| 2/240000+861001               | Land NÖ Erstattung lt.Epedemiegesetz  | 2121 | 3121 | 15    |                     |                   |                          |                   |                   |             |
| 2/240000+861201               | ZiZu KDG-Fond - Neubau 1-gruppiger Hauptstraße 31                                     | 2121 | 3121 | 15    | 1.400,00            | 1.400,00          |                          | 1.400,00          | 1.400,00          |             |
| 2/240000+861202               | ZiZu FSA - Neubau 7-gruppiger KDG Schulgasse 4  | 2121 | 3121 | 15    | 600,00              | 600,00            |                          | 600,00            | 600,00            |             |
| 2/240000+864001               | Beihilfen AMS   | 2123 | 3123 | 16    |                     |                   |                          |                   |                   |             |
| <b>SU 21 / 31</b>             | <b>Summe Erträge / Einzahlungen operative Gebarung</b>                                |      |      |       | <b>128.100,00</b>   | <b>128.100,00</b> | <b>0,00</b>              | <b>102.000,00</b> | <b>102.000,00</b> | <b>0,00</b> |
| 1/240000-400000               | Geringwertige Wirtschaftsgüter - Grenze netto € 1.000,-                               | 2221 | 3221 | 23    | 3.800,00            | 3.800,00          |                          | 7.900,00          | 7.900,00          |             |
| 1/240000-413100               | Beitragsabrechnung  | 2221 | 3221 | 23    | 17.000,00           | 17.000,00         |                          | 17.000,00         | 17.000,00         |             |
| 1/240000-430000               | Lebensmittel  | 2221 | 3221 | 23    | 2.000,00            | 2.000,00          |                          | 2.000,00          | 2.000,00          |             |
| 1/240000-454000               | Reinigungsmittel  | 2221 | 3221 | 23    | 5.000,00            | 5.000,00          |                          | 5.000,00          | 5.000,00          |             |
| 1/240000-456000               | Schreib-, Zeichen- u. sonst. Büromittel   | 2221 | 3221 | 23    | 1.000,00            | 1.000,00          |                          | 1.000,00          | 1.000,00          |             |
| 1/240000-459000               | Sonstige Verbrauchsgüter  | 2221 | 3221 | 23    | 300,00              | 300,00            |                          | 300,00            | 300,00            |             |
| 1/240000-511000               | Geldbezüge VB - Handwerkliche Verwendung  | 2211 | 3211 | 20    | 308.100,00          | 308.100,00        |                          | 308.100,00        | 308.100,00        |             |
| 1/240000-523000               | Arbeiter Nicht Ganzjährig Beschäftigt   | 2211 | 3211 | 20    |                     |                   |                          |                   |                   |             |

# 1. Nachtragsvoranschlag 2023

Marktgemeinde Bisamberg

# NVA Ergebnis- und Finanzierungsvoranschlag Detailnachweis

|                           |   | MVAG |      | VC QU | Ergebnisvoranschlag |                    | Finanzierungsvoranschlag |                    |                    |                 |
|---------------------------|---|------|------|-------|---------------------|--------------------|--------------------------|--------------------|--------------------|-----------------|
|                           |   | EH   | FH   |       | VA 2023 inkl. NVA   | VA 2023            | 1. NVA                   | VA 2023 inkl. NVA  | VA 2023            | 1. NVA          |
| 1/240000-565000           | Mehrleistungsvergütungen  | 2211 | 3211 | 20    | 300,00              | 300,00             |                          | 300,00             | 300,00             |                 |
| 1/240000-569000           | Sonstige Nebengebühren  | 2211 | 3211 | 20    | 2.800,00            | 2.800,00           |                          | 2.800,00           | 2.800,00           |                 |
| 1/240000-580000           | Dgb für Familienbeihilfen   | 2212 | 3212 | 20    | 10.900,00           | 10.900,00          |                          | 10.900,00          | 10.900,00          |                 |
| 1/240000-582000           | Sonst. Dgb zur Sozialen Sicherheit  | 2212 | 3212 | 20    | 61.500,00           | 61.500,00          |                          | 61.500,00          | 61.500,00          |                 |
| 1/240000-582100           | Sonstige Dienstgeberbeiträge zur sozialen Sicherheit                            | 2212 | 3212 | 20    | 4.600,00            | 4.600,00           |                          | 4.600,00           | 4.600,00           |                 |
| 1/240000-592000           | Dotierung von Rückstellungen für Jubiläumszuwendungen                           | 2214 |      |       | 9.600,00            | 9.600,00           |                          |                    |                    |                 |
| 1/240000-600000           | Strom   | 2222 | 3222 | 24    | 45.500,00           | 45.500,00          |                          | 45.500,00          | 45.500,00          |                 |
| 1/240000-600200           | Wasser  | 2222 | 3222 | 24    | 900,00              | 900,00             |                          | 900,00             | 900,00             |                 |
| 1/240000-614000           | Instandhaltung von Gebäuden - PG 010  | 2224 | 3224 | 24    | 5.700,00            | 5.700,00           |                          | 5.700,00           | 5.700,00           |                 |
| 1/240000-618000           | Instandhaltung von Sonst. Anlagen - PG 030, 042                                 | 2224 | 3224 | 24    | 3.500,00            | 3.500,00           |                          | 3.500,00           | 3.500,00           |                 |
| 1/240000-619000           | Schadensfälle   | 2224 | 3224 | 24    |                     |                    |                          |                    |                    |                 |
| 1/240000-630000           | Postdienste   | 2222 | 3222 | 24    | 100,00              | 100,00             |                          | 100,00             | 100,00             |                 |
| 1/240000-631000           | Telefon, Telegraf, Telex  | 2222 | 3222 | 24    | 1.200,00            | 1.200,00           |                          | 1.200,00           | 1.200,00           |                 |
| 1/240000-650000           | Zinsen FSA + EM - 7-gruppiger KDG Schulgasse 4                                  | 2241 | 3241 | 25    | 2.100,00            | 2.100,00           |                          | 2.100,00           | 2.100,00           |                 |
| 1/240000-670000           | Versicherungen  | 2222 | 3222 | 24    | 3.600,00            | 3.600,00           |                          | 3.600,00           | 3.600,00           |                 |
| 1/240000-680000           | Planmäßige Abschreibung   | 2226 |      |       | 62.000,00           | 62.000,00          |                          |                    |                    |                 |
| 1/240000-700000           | Pacht Photovoltaikanlage  | 2223 | 3223 | 24    | 1.600,00            | 1.600,00           |                          | 1.600,00           | 1.600,00           |                 |
| 1/240000-711000           | Gemeindegebühren (Ausgaben)   | 2225 | 3225 | 24    | 2.600,00            | 2.600,00           |                          | 2.600,00           | 2.600,00           |                 |
| 1/240000-723000           | Repräsentationsausgaben   | 2225 | 3225 | 24    | 200,00              | 200,00             |                          | 200,00             | 200,00             |                 |
| 1/240000-728000           | Sonst. Leistungsentgelte an Firmen Schulungen                                   | 2225 | 3225 | 24    | 400,00              | 400,00             |                          | 400,00             | 400,00             |                 |
| 1/240000-728002           | Entgelte für sonstige Leistungen  | 2225 | 3225 | 24    | 2.500,00            | 2.500,00           |                          | 2.500,00           | 2.500,00           |                 |
| <b>SU 22 / 32</b>         | <b>Summe Aufwendungen / Auszahlungen operative Gebarung</b>                     |      |      |       | <b>558.800,00</b>   | <b>558.800,00</b>  | <b>0,00</b>              | <b>491.300,00</b>  | <b>491.300,00</b>  | <b>0,00</b>     |
| <b>SA 0 / SA 1</b>        | <b>(0) Nettoergebnis (21 - 22) / (1) Geldfluss operative Gebarung (31 - 32)</b> |      |      |       | <b>-430.700,00</b>  | <b>-430.700,00</b> | <b>0,00</b>              | <b>-389.300,00</b> | <b>-389.300,00</b> | <b>0,00</b>     |
| <b>SU 23</b>              | <b>Summe Haushaltsrücklagen</b>   |      |      |       | <b>0,00</b>         | <b>0,00</b>        | <b>0,00</b>              | <b>0,00</b>        | <b>0,00</b>        | <b>0,00</b>     |
| <b>SA00</b>               | <b>Nettoergebnis nach Zuw./Entn. Haushaltsrücklagen (Saldo 0 +/- SU23)</b>      |      |      |       | <b>-430.700,00</b>  | <b>-430.700,00</b> | <b>0,00</b>              |                    |                    |                 |
| <b>Investive Gebarung</b> |   |      |      |       |                     |                    |                          |                    |                    |                 |
| 2/240000+301000           | Kapitaltransfers von Ländern - Schul- u. KiGa-Fonds                             |      | 3331 | 33    |                     |                    |                          | 7.400,00           |                    | 7.400,00        |
| 6/240000+301000           | Kapitaltransfers von Ländern, Landesfonds und Landeskammern                     |      | 3331 | 1 33  |                     |                    |                          |                    |                    |                 |
| <b>SU 33</b>              | <b>Summe Einzahlungen investive Gebarung</b>                                    |      |      |       |                     |                    |                          | <b>7.400,00</b>    | <b>0,00</b>        | <b>7.400,00</b> |
| 1/240000-006000           | Sonstige Grundstückseinrichtungen   |      | 3412 | 2 40  |                     |                    |                          | 13.100,00          | 11.300,00          | 1.800,00        |
| 1/240000-010000           | Gebäude   |      | 3413 | 2 40  |                     |                    |                          | 2.700,00           |                    | 2.700,00        |
| 1/240000-042000           | Betriebsausstattung   |      | 3415 | 2 41  |                     |                    |                          |                    |                    |                 |
| <b>SU 34</b>              | <b>Summe Auszahlungen investive Gebarung</b>                                    |      |      |       |                     |                    |                          | <b>15.800,00</b>   | <b>11.300,00</b>   | <b>4.500,00</b> |

# 1. Nachtragsvoranschlag 2023

Marktgemeinde Bisamberg

# NVA Ergebnis- und Finanzierungsvoranschlag Detailnachweis

|                               | MVAG  | VC QU | EH FH             |         | Ergebnisvoranschlag |                   | Finanzierungsvoranschlag |                    |                    |                   |             |
|-------------------------------|---|-------|-------------------|---------|---------------------|-------------------|--------------------------|--------------------|--------------------|-------------------|-------------|
|                               |   |       | VA 2023 inkl. NVA | VA 2023 | 1. NVA              | VA 2023 inkl. NVA | VA 2023                  | 1. NVA             |                    |                   |             |
| <b>SA2</b>                    | <b>Saldo (2) Geldfluss aus der Investiven Gebarung (33 – 34)</b>                      |       |                   |         |                     |                   |                          | <b>-8.400,00</b>   | <b>-11.300,00</b>  | <b>2.900,00</b>   |             |
| <b>SA3</b>                    | <b>Saldo (3) Nettofinanzierungssaldo (Saldo 1 + Saldo 2)</b>                          |       |                   |         |                     |                   |                          | <b>-397.700,00</b> | <b>-400.600,00</b> | <b>2.900,00</b>   |             |
| <b>Finanzierungstätigkeit</b> |   |       |                   |         |                     |                   |                          |                    |                    |                   |             |
| <b>SU 35</b>                  | <b>Summe Einzahlungen aus der Finanzierungstätigkeit</b>                              |       |                   |         |                     |                   |                          | <b>0,00</b>        | <b>0,00</b>        | <b>0,00</b>       |             |
| 1/240000-346000               | Tilgung FSA + EM - 7-gruppiger KDG Schulgasse 4                                       |       | 3614              | 65      |                     |                   |                          | 61.700,00          | 61.700,00          |                   |             |
| <b>SU 36</b>                  | <b>Summe Auszahlungen aus der Finanzierungstätigkeit</b>                              |       |                   |         |                     |                   |                          | <b>61.700,00</b>   | <b>61.700,00</b>   | <b>0,00</b>       |             |
| <b>SA4</b>                    | <b>Saldo (4) Geldfluss aus der Finanzierungstätigkeit (35 – 36)</b>                   |       |                   |         |                     |                   |                          | <b>-61.700,00</b>  | <b>-61.700,00</b>  | <b>0,00</b>       |             |
| <b>SA5</b>                    | <b>Saldo (5) Geldfluss aus der voranschlagswirksamen Gebarung (Saldo 3 + Saldo 4)</b> |       |                   |         |                     |                   |                          | <b>-459.400,00</b> | <b>-462.300,00</b> | <b>2.900,00</b>   |             |
| <b>240100</b>                 | <b>Kindergärten BBG / KLE - Essensausgabe</b>   |       |                   |         |                     |                   |                          |                    |                    |                   |             |
| <b>Operative Gebarung</b>     |   |       |                   |         |                     |                   |                          |                    |                    |                   |             |
| 2/240100+810000               | Essensbeiträge - BBG  |       | 2114              | 3114    | 13                  | 75.000,00         | 75.000,00                |                    | 75.000,00          | 75.000,00         |             |
| <b>SU 21 / 31</b>             | <b>Summe Erträge / Einzahlungen operative Gebarung</b>                                |       |                   |         |                     | <b>75.000,00</b>  | <b>75.000,00</b>         | <b>0,00</b>        | <b>75.000,00</b>   | <b>75.000,00</b>  | <b>0,00</b> |
| 1/240100-511000               | Geldbezüge VB - Handwerkliche Verwendung  |       | 2211              | 3211    | 20                  | 30.100,00         | 30.100,00                |                    | 30.100,00          | 30.100,00         |             |
| 1/240100-565000               | Mehrleistungsvergütungen  |       | 2211              | 3211    | 20                  | 100,00            | 100,00                   |                    | 100,00             | 100,00            |             |
| 1/240100-569000               | Sonstige Nebengebühren  |       | 2211              | 3211    | 20                  | 100,00            | 100,00                   |                    | 100,00             | 100,00            |             |
| 1/240100-580000               | Dgb für Familienbeihilfen   |       | 2212              | 3212    | 20                  | 1.200,00          | 1.200,00                 |                    | 1.200,00           | 1.200,00          |             |
| 1/240100-582000               | Sonst. Dgb zur Sozialen Sicherheit  |       | 2212              | 3212    | 20                  | 6.000,00          | 6.000,00                 |                    | 6.000,00           | 6.000,00          |             |
| 1/240100-582100               | Sonstige Dienstgeberbeiträge zur sozialen Sicherheit                                  |       | 2212              | 3212    | 20                  | 500,00            | 500,00                   |                    | 500,00             | 500,00            |             |
| 1/240100-592000               | Dotierung von Rückstellungen für Jubiläumszuwendungen                                 |       | 2214              |         |                     | 400,00            | 400,00                   |                    |                    |                   |             |
| 1/240100-728000               | Sonstige Leistungsentgelte - Essen für BISAMBERG                                      |       | 2225              | 3225    | 24                  | 75.000,00         | 75.000,00                |                    | 75.000,00          | 75.000,00         |             |
| <b>SU 22 / 32</b>             | <b>Summe Aufwendungen / Auszahlungen operative Gebarung</b>                           |       |                   |         |                     | <b>113.400,00</b> | <b>113.400,00</b>        | <b>0,00</b>        | <b>113.000,00</b>  | <b>113.000,00</b> | <b>0,00</b> |
| <b>SA 0 / SA 1</b>            | <b>(0) Nettoergebnis (21 - 22) / (1) Geldfluss operative Gebarung (31 – 32)</b>       |       |                   |         |                     | <b>-38.400,00</b> | <b>-38.400,00</b>        | <b>0,00</b>        | <b>-38.000,00</b>  | <b>-38.000,00</b> | <b>0,00</b> |
| <b>SU 23</b>                  | <b>Summe Haushaltsrücklagen</b>   |       |                   |         |                     | <b>0,00</b>       | <b>0,00</b>              | <b>0,00</b>        | <b>0,00</b>        | <b>0,00</b>       |             |
| <b>SA00</b>                   | <b>Nettoergebnis nach Zuw./Entn. Haushaltsrücklagen (Saldo 0 +/- SU23)</b>            |       |                   |         |                     | <b>-38.400,00</b> | <b>-38.400,00</b>        | <b>0,00</b>        |                    |                   |             |
| <b>Investive Gebarung</b>     |   |       |                   |         |                     |                   |                          |                    |                    |                   |             |
| <b>SU 33</b>                  | <b>Summe Einzahlungen investive Gebarung</b>  |       |                   |         |                     |                   |                          | <b>0,00</b>        | <b>0,00</b>        | <b>0,00</b>       |             |
| <b>SU 34</b>                  | <b>Summe Auszahlungen investive Gebarung</b>  |       |                   |         |                     |                   |                          | <b>0,00</b>        | <b>0,00</b>        | <b>0,00</b>       |             |
| <b>SA2</b>                    | <b>Saldo (2) Geldfluss aus der Investiven Gebarung (33 – 34)</b>                      |       |                   |         |                     |                   |                          | <b>0,00</b>        | <b>0,00</b>        | <b>0,00</b>       |             |
| <b>SA3</b>                    | <b>Saldo (3) Nettofinanzierungssaldo (Saldo 1 + Saldo 2)</b>                          |       |                   |         |                     |                   |                          | <b>-38.000,00</b>  | <b>-38.000,00</b>  | <b>0,00</b>       |             |
| <b>Finanzierungstätigkeit</b> |   |       |                   |         |                     |                   |                          |                    |                    |                   |             |
| <b>SU 35</b>                  | <b>Summe Einzahlungen aus der Finanzierungstätigkeit</b>                              |       |                   |         |                     |                   |                          | <b>0,00</b>        | <b>0,00</b>        | <b>0,00</b>       |             |
| <b>SU 36</b>                  | <b>Summe Auszahlungen aus der Finanzierungstätigkeit</b>                              |       |                   |         |                     |                   |                          | <b>0,00</b>        | <b>0,00</b>        | <b>0,00</b>       |             |
| <b>SA4</b>                    | <b>Saldo (4) Geldfluss aus der Finanzierungstätigkeit (35 – 36)</b>                   |       |                   |         |                     |                   |                          | <b>0,00</b>        | <b>0,00</b>        | <b>0,00</b>       |             |

# 1. Nachtragsvoranschlag 2023

Marktgemeinde Bisamberg

# NVA Ergebnis- und Finanzierungsvoranschlag Detailnachweis

|                   |   | MVAG |      | VC QU | Ergebnisvoranschlag |                  | Finanzierungsvoranschlag |                   |                   |             |
|-------------------|---|------|------|-------|---------------------|------------------|--------------------------|-------------------|-------------------|-------------|
|                   |   | EH   | FH   |       | VA 2023 inkl. NVA   | VA 2023          | 1. NVA                   | VA 2023 inkl. NVA | VA 2023           | 1. NVA      |
| <b>SA5</b>        | <b>Saldo (5) Geldfluss aus der voranschlagswirksamen Gebarung (Saldo 3 + Saldo 4)</b> |      |      |       |                     |                  |                          | <b>-38.000,00</b> | <b>-38.000,00</b> | <b>0,00</b> |
| <b>240200</b>     | <b>Kindergärten KLE</b>   |      |      |       |                     |                  |                          |                   |                   |             |
|                   | <b>Operative Gebarung</b>   |      |      |       |                     |                  |                          |                   |                   |             |
| 2/240200+810000   | Elternbeiträge Bildungs- und Beschäftigungsmaterial - KDG KLE                         | 2114 | 3114 | 13    | 3.000,00            | 3.000,00         |                          | 3.000,00          | 3.000,00          |             |
| 2/240200+810100   | Elternbeiträge - NM-Betreuung KLE   | 2114 | 3114 | 13    | 10.000,00           | 10.000,00        |                          | 10.000,00         | 10.000,00         |             |
| 2/240200+861001   | Land NÖ Erstattung lt.Epedemiegesetz  | 2121 | 3121 | 15    |                     |                  |                          |                   |                   |             |
| <b>SU 21 / 31</b> | <b>Summe Erträge / Einzahlungen operative Gebarung</b>                                |      |      |       | <b>13.000,00</b>    | <b>13.000,00</b> | <b>0,00</b>              | <b>13.000,00</b>  | <b>13.000,00</b>  | <b>0,00</b> |
| 1/240200-400000   | Geringwertige Wirtschaftsgüter - Grenze netto € 1.000,-                               | 2221 | 3221 | 23    | 3.200,00            | 3.200,00         |                          | 3.200,00          | 3.200,00          |             |
| 1/240200-413100   | Beitragsabrechnung  | 2221 | 3221 | 23    | 1.500,00            | 1.500,00         |                          | 1.500,00          | 1.500,00          |             |
| 1/240200-430000   | Lebensmittel  | 2221 | 3221 | 23    | 400,00              | 400,00           |                          | 400,00            | 400,00            |             |
| 1/240200-454000   | Reinigung   | 2221 | 3221 | 23    | 800,00              | 800,00           |                          | 800,00            | 800,00            |             |
| 1/240200-456000   | Schreib-, Zeichen- und sonstige Büromittel  | 2221 | 3221 | 23    | 500,00              | 500,00           |                          | 500,00            | 500,00            |             |
| 1/240200-459000   | Sonstige Verbrauchsgüter  | 2221 | 3221 | 23    | 300,00              | 300,00           |                          | 300,00            | 300,00            |             |
| 1/240200-511000   | Geldbezüge VB - Handwerkliche Verwendung  | 2211 | 3211 | 20    | 68.600,00           | 68.600,00        |                          | 68.600,00         | 68.600,00         |             |
| 1/240200-523000   | Arbeiter nicht ganzjährig beschäftigt   | 2211 | 3211 | 20    |                     |                  |                          |                   |                   |             |
| 1/240200-565000   | Mehrdienstleistungsvergütungen  | 2211 | 3211 | 20    | 500,00              | 500,00           |                          | 500,00            | 500,00            |             |
| 1/240200-569000   | Sonstige Nebengebühren  | 2211 | 3211 | 20    | 1.800,00            | 1.800,00         |                          | 1.800,00          | 1.800,00          |             |
| 1/240200-580000   | Dgb für Familienbeihilfen   | 2212 | 3212 | 20    | 2.800,00            | 2.800,00         |                          | 2.800,00          | 2.800,00          |             |
| 1/240200-582000   | Sonst. Dgb zur Sozialen Sicherheit  | 2212 | 3212 | 20    | 13.800,00           | 13.800,00        |                          | 13.800,00         | 13.800,00         |             |
| 1/240200-582100   | Sonstige Dienstgeberbeiträge zur sozialen Sicherheit                                  | 2212 | 3212 | 20    | 1.000,00            | 1.000,00         |                          | 1.000,00          | 1.000,00          |             |
| 1/240200-592000   | Dotierung von Rückstellungen für Jubiläumszuwendungen                                 | 2214 |      |       | 2.200,00            | 2.200,00         |                          |                   |                   |             |
| 1/240200-600000   | Strom - KLE   | 2222 | 3222 | 24    | 2.600,00            | 2.600,00         |                          | 2.600,00          | 2.600,00          |             |
| 1/240200-600010   | Gas - KLE   | 2222 | 3222 | 24    | 3.100,00            | 9.600,00         | -6.500,00                | 3.100,00          | 9.600,00          | -6.500,00   |
| 1/240200-600200   | Wasser - KLE  | 2222 | 3222 | 24    | 200,00              | 200,00           |                          | 200,00            | 200,00            |             |
| 1/240200-614000   | Instandhaltung von Gebäuden KLE - PG 010  | 2224 | 3224 | 24    | 2.000,00            | 2.000,00         |                          | 2.000,00          | 2.000,00          |             |
| 1/240200-618000   | Instandhaltung von Sonst. Anlagen - PG 030, 042                                       | 2224 | 3224 | 24    | 3.200,00            | 1.700,00         | 1.500,00                 | 3.200,00          | 1.700,00          | 1.500,00    |
| 1/240200-631000   | Telefon, Telegraf, Telex  | 2222 | 3222 | 24    | 400,00              | 400,00           |                          | 400,00            | 400,00            |             |
| 1/240200-670000   | Versicherungen  | 2222 | 3222 | 24    | 900,00              | 900,00           |                          | 900,00            | 900,00            |             |
| 1/240200-680000   | Planmäßige Abschreibung   | 2226 |      |       | 1.100,00            | 1.100,00         |                          |                   |                   |             |
| 1/240200-711000   | Gemeindegebühren  | 2225 | 3225 | 24    | 500,00              | 500,00           |                          | 500,00            | 500,00            |             |
| 1/240200-723000   | Amtspauschalien und Repräsentationsaufwendungen                                       | 2225 | 3225 | 24    | 100,00              | 100,00           |                          | 100,00            | 100,00            |             |

# 1. Nachtragsvoranschlag 2023

Marktgemeinde Bisamberg

# NVA Ergebnis- und Finanzierungsvoranschlag Detailnachweis

|                               |   | MVAG |      | VC QU | Ergebnisvoranschlag |                    | Finanzierungsvoranschlag |                    |                    |                  |
|-------------------------------|---|------|------|-------|---------------------|--------------------|--------------------------|--------------------|--------------------|------------------|
|                               |   | EH   | FH   |       | VA 2023 inkl. NVA   | VA 2023            | 1. NVA                   | VA 2023 inkl. NVA  | VA 2023            | 1. NVA           |
| 1/240200-728000               | Sonst. Leistungsentgelte an Firmen Schulungen   | 2225 | 3225 | 24    | 100,00              | 100,00             |                          | 100,00             | 100,00             |                  |
| 1/240200-728002               | Entgelte für sonstige Leistungen  | 2225 | 3225 | 24    | 700,00              | 700,00             |                          | 700,00             | 700,00             |                  |
| <b>SU 22 / 32</b>             | <b>Summe Aufwendungen / Auszahlungen operative Gebarung</b>                           |      |      |       | <b>112.300,00</b>   | <b>117.300,00</b>  | <b>-5.000,00</b>         | <b>109.000,00</b>  | <b>114.000,00</b>  | <b>-5.000,00</b> |
| <b>SA 0 / SA 1</b>            | <b>(0) Nettoergebnis (21 - 22) / (1) Geldfluss operative Gebarung (31 - 32)</b>       |      |      |       | <b>-99.300,00</b>   | <b>-104.300,00</b> | <b>5.000,00</b>          | <b>-96.000,00</b>  | <b>-101.000,00</b> | <b>5.000,00</b>  |
| <b>SU 23</b>                  | <b>Summe Haushaltsrücklagen</b>   |      |      |       | <b>0,00</b>         | <b>0,00</b>        | <b>0,00</b>              | <b>0,00</b>        | <b>0,00</b>        | <b>0,00</b>      |
| <b>SA00</b>                   | <b>Nettoergebnis nach Zuw./Entn. Haushaltsrücklagen (Saldo 0 +/- SU23)</b>            |      |      |       | <b>-99.300,00</b>   | <b>-104.300,00</b> | <b>5.000,00</b>          |                    |                    |                  |
| <b>Investive Gebarung</b>     |   |      |      |       |                     |                    |                          |                    |                    |                  |
| <b>SU 33</b>                  | <b>Summe Einzahlungen investive Gebarung</b>  |      |      |       |                     |                    |                          | <b>0,00</b>        | <b>0,00</b>        | <b>0,00</b>      |
| 1/240200-006000               | Sonstige Grundstückseinrichtungen   |      | 3412 | 2 40  |                     |                    |                          | 5.100,00           | 5.100,00           |                  |
| 1/240200-010000               | Gebäude und Bauten  |      | 3413 | 2 40  |                     |                    |                          | 3.600,00           | 2.100,00           | 1.500,00         |
| 1/240200-042000               | Betriebsausstattung   |      | 3415 | 2 41  |                     |                    |                          |                    |                    |                  |
| <b>SU 34</b>                  | <b>Summe Auszahlungen investive Gebarung</b>  |      |      |       |                     |                    |                          | <b>8.700,00</b>    | <b>7.200,00</b>    | <b>1.500,00</b>  |
| <b>SA2</b>                    | <b>Saldo (2) Geldfluss aus der Investiven Gebarung (33 - 34)</b>                      |      |      |       |                     |                    |                          | <b>-8.700,00</b>   | <b>-7.200,00</b>   | <b>-1.500,00</b> |
| <b>SA3</b>                    | <b>Saldo (3) Nettofinanzierungssaldo (Saldo 1 + Saldo 2)</b>                          |      |      |       |                     |                    |                          | <b>-104.700,00</b> | <b>-108.200,00</b> | <b>3.500,00</b>  |
| <b>Finanzierungstätigkeit</b> |   |      |      |       |                     |                    |                          |                    |                    |                  |
| <b>SU 35</b>                  | <b>Summe Einzahlungen aus der Finanzierungstätigkeit</b>                              |      |      |       |                     |                    |                          | <b>0,00</b>        | <b>0,00</b>        | <b>0,00</b>      |
| <b>SU 36</b>                  | <b>Summe Auszahlungen aus der Finanzierungstätigkeit</b>                              |      |      |       |                     |                    |                          | <b>0,00</b>        | <b>0,00</b>        | <b>0,00</b>      |
| <b>SA4</b>                    | <b>Saldo (4) Geldfluss aus der Finanzierungstätigkeit (35 - 36)</b>                   |      |      |       |                     |                    |                          | <b>0,00</b>        | <b>0,00</b>        | <b>0,00</b>      |
| <b>SA5</b>                    | <b>Saldo (5) Geldfluss aus der voranschlagswirksamen Gebarung (Saldo 3 + Saldo 4)</b> |      |      |       |                     |                    |                          | <b>-104.700,00</b> | <b>-108.200,00</b> | <b>3.500,00</b>  |
| <b>240300</b>                 | <b>Kindergärten</b>   |      |      |       |                     |                    |                          |                    |                    |                  |
| <b>Operative Gebarung</b>     |   |      |      |       |                     |                    |                          |                    |                    |                  |
| 2/240300+810000               | Essensbeiträge KDG KLE  | 2114 | 3114 | 13    | 9.000,00            | 9.000,00           |                          | 9.000,00           | 9.000,00           |                  |
| <b>SU 21 / 31</b>             | <b>Summe Erträge / Einzahlungen operative Gebarung</b>                                |      |      |       | <b>9.000,00</b>     | <b>9.000,00</b>    | <b>0,00</b>              | <b>9.000,00</b>    | <b>9.000,00</b>    | <b>0,00</b>      |
| 1/240300-510000               | Geldbezüge Vb - Verwaltung  | 2211 | 3211 | 20    | 2.800,00            | 2.800,00           |                          | 2.800,00           | 2.800,00           |                  |
| 1/240300-580000               | Dgb für Familienbeihilfen   | 2212 | 3212 | 20    | 100,00              | 100,00             |                          | 100,00             | 100,00             |                  |
| 1/240300-582000               | Sonst. Dgb zur Sozialen Sicherheit  | 2212 | 3212 | 20    | 600,00              | 600,00             |                          | 600,00             | 600,00             |                  |
| 1/240300-582100               | Sonstige Dienstgeberbeiträge zur sozialen Sicherheit                                  | 2212 | 3212 | 20    | 100,00              | 100,00             |                          | 100,00             | 100,00             |                  |
| 1/240300-728000               | Sonstige Leistungsentgelte Essen für KDG KLE  | 2225 | 3225 | 24    | 9.500,00            | 9.500,00           |                          | 9.500,00           | 9.500,00           |                  |
| <b>SU 22 / 32</b>             | <b>Summe Aufwendungen / Auszahlungen operative Gebarung</b>                           |      |      |       | <b>13.100,00</b>    | <b>13.100,00</b>   | <b>0,00</b>              | <b>13.100,00</b>   | <b>13.100,00</b>   | <b>0,00</b>      |
| <b>SA 0 / SA 1</b>            | <b>(0) Nettoergebnis (21 - 22) / (1) Geldfluss operative Gebarung (31 - 32)</b>       |      |      |       | <b>-4.100,00</b>    | <b>-4.100,00</b>   | <b>0,00</b>              | <b>-4.100,00</b>   | <b>-4.100,00</b>   | <b>0,00</b>      |
| <b>SU 23</b>                  | <b>Summe Haushaltsrücklagen</b>   |      |      |       | <b>0,00</b>         | <b>0,00</b>        | <b>0,00</b>              | <b>0,00</b>        | <b>0,00</b>        | <b>0,00</b>      |
| <b>SA00</b>                   | <b>Nettoergebnis nach Zuw./Entn. Haushaltsrücklagen (Saldo 0 +/- SU23)</b>            |      |      |       | <b>-4.100,00</b>    | <b>-4.100,00</b>   | <b>0,00</b>              |                    |                    |                  |
| <b>Investive Gebarung</b>     |   |      |      |       |                     |                    |                          |                    |                    |                  |
| <b>SU 33</b>                  | <b>Summe Einzahlungen investive Gebarung</b>  |      |      |       |                     |                    |                          | <b>0,00</b>        | <b>0,00</b>        | <b>0,00</b>      |
| <b>SU 34</b>                  | <b>Summe Auszahlungen investive Gebarung</b>  |      |      |       |                     |                    |                          | <b>0,00</b>        | <b>0,00</b>        | <b>0,00</b>      |



# 1. Nachtragsvoranschlag 2023

Marktgemeinde Bisamberg

# NVA Ergebnis- und Finanzierungsvoranschlag Detailnachweis

|                               | MVAG | VC QU | Ergebnisvoranschlag  |              | Finanzierungsvoranschlag |             |        |                   |             |        |
|-------------------------------|------|-------|--|--------------|--------------------------|-------------|--------|-------------------|-------------|--------|
|                               |      |       | EH   | FH           | VA 2023 inkl. NVA        | VA 2023     | 1. NVA | VA 2023 inkl. NVA | VA 2023     | 1. NVA |
| SA2                           |      |       | Saldo (2) Geldfluss aus der Investiven Gebarung (33 – 34)                      |              |                          |             |        | 0,00              | 0,00        | 0,00   |
| SA3                           |      |       | Saldo (3) Nettofinanzierungssaldo (Saldo 1 + Saldo 2)                          |              |                          |             |        | -4.100,00         | -4.100,00   | 0,00   |
| <b>Finanzierungstätigkeit</b> |      |       |  |              |                          |             |        |                   |             |        |
| SU 35                         |      |       | Summe Einzahlungen aus der Finanzierungstätigkeit                              |              |                          |             |        | 0,00              | 0,00        | 0,00   |
| SU 36                         |      |       | Summe Auszahlungen aus der Finanzierungstätigkeit                              |              |                          |             |        | 0,00              | 0,00        | 0,00   |
| SA4                           |      |       | Saldo (4) Geldfluss aus der Finanzierungstätigkeit (35 – 36)                   |              |                          |             |        | 0,00              | 0,00        | 0,00   |
| SA5                           |      |       | Saldo (5) Geldfluss aus der voranschlagswirksamen Gebarung (Saldo 3 + Saldo 4) |              |                          |             |        | -4.100,00         | -4.100,00   | 0,00   |
| <br>                          |      |       |  |              |                          |             |        |                   |             |        |
| 25                            |      |       | <b>Außerschulische Jugendziehung</b>   |              |                          |             |        |                   |             |        |
| 250                           |      |       | Schülerhorte   |              |                          |             |        |                   |             |        |
| 250000                        |      |       | Schülerhorte   |              |                          |             |        |                   |             |        |
| <b>Operative Gebarung</b>     |      |       |  |              |                          |             |        |                   |             |        |
| SU 21 / 31                    |      |       | Summe Erträge / Einzahlungen operative Gebarung                                |              | 0,00                     | 0,00        | 0,00   | 0,00              | 0,00        | 0,00   |
| 1/250000-728100               |      |       | Zusätzliche Förderung KT + ST  | 2225 3225 24 | 236.800,00               | 236.800,00  |        | 236.800,00        | 236.800,00  |        |
| 1/250000-757000               |      |       | Förderungsbeitrag Schülertreff   | 2234 3234 27 | 16.500,00                | 16.500,00   |        | 16.500,00         | 16.500,00   |        |
| 1/250000-757100               |      |       | Förderungsbeitrag Kindergruppe   | 2234 3234 27 | 6.800,00                 | 6.800,00    |        | 6.800,00          | 6.800,00    |        |
| 1/250000-757200               |      |       | PKZ Kinderbetreuung Nachbargemeinden   | 2234 3234 27 | 4.000,00                 | 4.000,00    |        | 4.000,00          | 4.000,00    |        |
| SU 22 / 32                    |      |       | Summe Aufwendungen / Auszahlungen operative Gebarung                           |              | 264.100,00               | 264.100,00  | 0,00   | 264.100,00        | 264.100,00  | 0,00   |
| SA 0 / SA 1                   |      |       | (0) Nettoergebnis (21 - 22) / (1) Geldfluss operative Gebarung (31 – 32)       |              | -264.100,00              | -264.100,00 | 0,00   | -264.100,00       | -264.100,00 | 0,00   |
| SU 23                         |      |       | Summe Haushaltsrücklagen   |              | 0,00                     | 0,00        | 0,00   | 0,00              | 0,00        | 0,00   |
| SA00                          |      |       | Nettoergebnis nach Zuw./Entn. Haushaltsrücklagen (Saldo 0 +/- SU23)            |              | -264.100,00              | -264.100,00 | 0,00   |                   |             |        |
| <b>Investive Gebarung</b>     |      |       |  |              |                          |             |        |                   |             |        |
| SU 33                         |      |       | Summe Einzahlungen investive Gebarung  |              |                          |             |        | 0,00              | 0,00        | 0,00   |
| SU 34                         |      |       | Summe Auszahlungen investive Gebarung  |              |                          |             |        | 0,00              | 0,00        | 0,00   |
| SA2                           |      |       | Saldo (2) Geldfluss aus der Investiven Gebarung (33 – 34)                      |              |                          |             |        | 0,00              | 0,00        | 0,00   |
| SA3                           |      |       | Saldo (3) Nettofinanzierungssaldo (Saldo 1 + Saldo 2)                          |              |                          |             |        | -264.100,00       | -264.100,00 | 0,00   |
| <b>Finanzierungstätigkeit</b> |      |       |  |              |                          |             |        |                   |             |        |
| SU 35                         |      |       | Summe Einzahlungen aus der Finanzierungstätigkeit                              |              |                          |             |        | 0,00              | 0,00        | 0,00   |
| SU 36                         |      |       | Summe Auszahlungen aus der Finanzierungstätigkeit                              |              |                          |             |        | 0,00              | 0,00        | 0,00   |
| SA4                           |      |       | Saldo (4) Geldfluss aus der Finanzierungstätigkeit (35 – 36)                   |              |                          |             |        | 0,00              | 0,00        | 0,00   |
| SA5                           |      |       | Saldo (5) Geldfluss aus der voranschlagswirksamen Gebarung (Saldo 3 + Saldo 4) |              |                          |             |        | -264.100,00       | -264.100,00 | 0,00   |
| <br>                          |      |       |  |              |                          |             |        |                   |             |        |
| 259                           |      |       | <b>Sonstige Einrichtungen und Maßnahmen</b>                                    |              |                          |             |        |                   |             |        |
| 259000                        |      |       | Sonstige Einrichtungen und Maßnahmen   |              |                          |             |        |                   |             |        |
| <b>Operative Gebarung</b>     |      |       |  |              |                          |             |        |                   |             |        |
| SU 21 / 31                    |      |       | Summe Erträge / Einzahlungen operative Gebarung                                |              | 0,00                     | 0,00        | 0,00   | 0,00              | 0,00        | 0,00   |
| 1/259000-757000               |      |       | Jugendförderung (Veranstaltungen)  | 2234 3234 27 | 3.000,00                 | 3.000,00    |        | 3.000,00          | 3.000,00    |        |

# 1. Nachtragsvoranschlag 2023

Marktgemeinde Bisamberg

# NVA Ergebnis- und Finanzierungsvoranschlag Detailnachweis

|                               |   | MVAG |      | VC QU | Ergebnisvoranschlag |                   |                  | Finanzierungsvoranschlag |                   |                 |
|-------------------------------|---|------|------|-------|---------------------|-------------------|------------------|--------------------------|-------------------|-----------------|
|                               |   | EH   | FH   |       | VA 2023 inkl. NVA   | VA 2023           | 1. NVA           | VA 2023 inkl. NVA        | VA 2023           | 1. NVA          |
| 1/259000-757100               | Jugendtreff BBG   | 2234 | 3234 | 27    | 800,00              | 800,00            |                  | 800,00                   | 800,00            |                 |
| <b>SU 22 / 32</b>             | <b>Summe Aufwendungen / Auszahlungen operative Gebarung</b>                           |      |      |       | <b>3.800,00</b>     | <b>3.800,00</b>   | <b>0,00</b>      | <b>3.800,00</b>          | <b>3.800,00</b>   | <b>0,00</b>     |
| <b>SA 0 / SA 1</b>            | <b>(0) Nettoergebnis (21 - 22) / (1) Geldfluss operative Gebarung (31 - 32)</b>       |      |      |       | <b>-3.800,00</b>    | <b>-3.800,00</b>  | <b>0,00</b>      | <b>-3.800,00</b>         | <b>-3.800,00</b>  | <b>0,00</b>     |
| <b>SU 23</b>                  | <b>Summe Haushaltsrücklagen</b>   |      |      |       | <b>0,00</b>         | <b>0,00</b>       | <b>0,00</b>      | <b>0,00</b>              | <b>0,00</b>       | <b>0,00</b>     |
| <b>SA00</b>                   | <b>Nettoergebnis nach Zuw./Entn. Haushaltsrücklagen (Saldo 0 +/- SU23)</b>            |      |      |       | <b>-3.800,00</b>    | <b>-3.800,00</b>  | <b>0,00</b>      |                          |                   |                 |
| <b>Investive Gebarung</b>     |   |      |      |       |                     |                   |                  |                          |                   |                 |
| <b>SU 33</b>                  | <b>Summe Einzahlungen investive Gebarung</b>  |      |      |       |                     |                   |                  | <b>0,00</b>              | <b>0,00</b>       | <b>0,00</b>     |
| <b>SU 34</b>                  | <b>Summe Auszahlungen investive Gebarung</b>  |      |      |       |                     |                   |                  | <b>0,00</b>              | <b>0,00</b>       | <b>0,00</b>     |
| <b>SA2</b>                    | <b>Saldo (2) Geldfluss aus der Investiven Gebarung (33 - 34)</b>                      |      |      |       |                     |                   |                  | <b>0,00</b>              | <b>0,00</b>       | <b>0,00</b>     |
| <b>SA3</b>                    | <b>Saldo (3) Nettofinanzierungssaldo (Saldo 1 + Saldo 2)</b>                          |      |      |       |                     |                   |                  | <b>-3.800,00</b>         | <b>-3.800,00</b>  | <b>0,00</b>     |
| <b>Finanzierungstätigkeit</b> |   |      |      |       |                     |                   |                  |                          |                   |                 |
| <b>SU 35</b>                  | <b>Summe Einzahlungen aus der Finanzierungstätigkeit</b>                              |      |      |       |                     |                   |                  | <b>0,00</b>              | <b>0,00</b>       | <b>0,00</b>     |
| <b>SU 36</b>                  | <b>Summe Auszahlungen aus der Finanzierungstätigkeit</b>                              |      |      |       |                     |                   |                  | <b>0,00</b>              | <b>0,00</b>       | <b>0,00</b>     |
| <b>SA4</b>                    | <b>Saldo (4) Geldfluss aus der Finanzierungstätigkeit (35 - 36)</b>                   |      |      |       |                     |                   |                  | <b>0,00</b>              | <b>0,00</b>       | <b>0,00</b>     |
| <b>SA5</b>                    | <b>Saldo (5) Geldfluss aus der voranschlagswirksamen Gebarung (Saldo 3 + Saldo 4)</b> |      |      |       |                     |                   |                  | <b>-3.800,00</b>         | <b>-3.800,00</b>  | <b>0,00</b>     |
| <b>26</b>                     | <b>Sport und außerschulische Leibeserziehung</b>                                      |      |      |       |                     |                   |                  |                          |                   |                 |
| <b>262</b>                    | <b>Sportplätze</b>  |      |      |       |                     |                   |                  |                          |                   |                 |
| <b>262000</b>                 | <b>Sportanlage</b>  |      |      |       |                     |                   |                  |                          |                   |                 |
| <b>Operative Gebarung</b>     |   |      |      |       |                     |                   |                  |                          |                   |                 |
| 2/262000+811000               | Miete   | 2115 | 3115 | 14    | 11.600,00           | 11.600,00         |                  | 19.400,00                | 11.600,00         | 7.800,00        |
| 2/262000+813000               | Erträge aus der Auflösung von Investitionszuschüssen (Kapitaltransfers)               | 2127 |      |       | 1.600,00            | 1.600,00          |                  |                          |                   |                 |
| <b>SU 21 / 31</b>             | <b>Summe Erträge / Einzahlungen operative Gebarung</b>                                |      |      |       | <b>13.200,00</b>    | <b>13.200,00</b>  | <b>0,00</b>      | <b>19.400,00</b>         | <b>11.600,00</b>  | <b>7.800,00</b> |
| 1/262000-614000               | Instandhaltung von Gebaeuden  | 2224 | 3224 | 24    | 200,00              | 200,00            |                  | 200,00                   | 200,00            |                 |
| 1/262000-618000               | Instandhaltung von Sonst. anlagen - PG 030, 042                                       | 2224 | 3224 | 24    | 12.000,00           | 12.000,00         |                  | 12.000,00                | 12.000,00         |                 |
| 1/262000-670000               | Versicherungen  | 2222 | 3222 | 24    | 1.500,00            | 1.500,00          |                  | 1.500,00                 | 1.500,00          |                 |
| 1/262000-680000               | Planmäßige Abschreibung   | 2226 |      |       | 23.000,00           | 23.000,00         |                  |                          |                   |                 |
| 1/262000-700000               | Betriebskosten  | 2223 | 3223 | 24    | 22.500,00           | 21.100,00         | 1.400,00         | 22.500,00                | 21.100,00         | 1.400,00        |
| <b>SU 22 / 32</b>             | <b>Summe Aufwendungen / Auszahlungen operative Gebarung</b>                           |      |      |       | <b>59.200,00</b>    | <b>57.800,00</b>  | <b>1.400,00</b>  | <b>36.200,00</b>         | <b>34.800,00</b>  | <b>1.400,00</b> |
| <b>SA 0 / SA 1</b>            | <b>(0) Nettoergebnis (21 - 22) / (1) Geldfluss operative Gebarung (31 - 32)</b>       |      |      |       | <b>-46.000,00</b>   | <b>-44.600,00</b> | <b>-1.400,00</b> | <b>-16.800,00</b>        | <b>-23.200,00</b> | <b>6.400,00</b> |
| <b>SU 23</b>                  | <b>Summe Haushaltsrücklagen</b>   |      |      |       | <b>0,00</b>         | <b>0,00</b>       | <b>0,00</b>      | <b>0,00</b>              | <b>0,00</b>       | <b>0,00</b>     |
| <b>SA00</b>                   | <b>Nettoergebnis nach Zuw./Entn. Haushaltsrücklagen (Saldo 0 +/- SU23)</b>            |      |      |       | <b>-46.000,00</b>   | <b>-44.600,00</b> | <b>-1.400,00</b> |                          |                   |                 |
| <b>Investive Gebarung</b>     |   |      |      |       |                     |                   |                  |                          |                   |                 |
| 6/262000+300000               | Kapitaltransfers von Bund - KPC   | 3331 | 1 33 |       |                     |                   |                  | 3.600,00                 |                   | 3.600,00        |
| 6/262000+300001               | Kapitaltransfers von Bund - KIP 3   | 3331 | 1 33 |       |                     |                   |                  | 35.700,00                |                   | 35.700,00       |

# 1. Nachtragsvoranschlag 2023

Marktgemeinde Bisamberg

# NVA Ergebnis- und Finanzierungsvoranschlag Detailnachweis

|                               |   | MVAG |    | VC QU | Ergebnisvoranschlag |         | Finanzierungsvoranschlag |                   |                   |                   |                   |
|-------------------------------|---|------|----|-------|---------------------|---------|--------------------------|-------------------|-------------------|-------------------|-------------------|
|                               |   | EH   | FH |       | VA 2023 inkl. NVA   | VA 2023 | 1. NVA                   | VA 2023 inkl. NVA | VA 2023           | 1. NVA            |                   |
| 6/262000+301000               | Kapitaltransfers - Land NÖ  |      |    | 3331  | 1                   | 33      |                          |                   | 24.000,00         |                   | 24.000,00         |
| 6/262000+307000               | Kapitaltransfers - NÖ Fussballverband   |      |    | 3334  | 1                   | 34      |                          |                   | 8.700,00          |                   | 8.700,00          |
| <b>SU 33</b>                  | <b>Summe Einzahlungen investive Gebarung</b>  |      |    |       |                     |         |                          |                   | <b>72.000,00</b>  | <b>0,00</b>       | <b>72.000,00</b>  |
| 5/262000-050000               | Sonderanlagen - Flutlichtanlage   |      |    | 3412  | 1                   | 40      |                          |                   | 72.000,00         |                   | 72.000,00         |
| <b>SU 34</b>                  | <b>Summe Auszahlungen investive Gebarung</b>  |      |    |       |                     |         |                          |                   | <b>72.000,00</b>  | <b>0,00</b>       | <b>72.000,00</b>  |
| <b>SA2</b>                    | <b>Saldo (2) Geldfluss aus der Investiven Gebarung (33 – 34)</b>                      |      |    |       |                     |         |                          |                   | <b>0,00</b>       | <b>0,00</b>       | <b>0,00</b>       |
| <b>SA3</b>                    | <b>Saldo (3) Nettofinanzierungssaldo (Saldo 1 + Saldo 2)</b>                          |      |    |       |                     |         |                          |                   | <b>-16.800,00</b> | <b>-23.200,00</b> | <b>6.400,00</b>   |
| <b>Finanzierungstätigkeit</b> |   |      |    |       |                     |         |                          |                   |                   |                   |                   |
| <b>SU 35</b>                  | <b>Summe Einzahlungen aus der Finanzierungstätigkeit</b>                              |      |    |       |                     |         |                          |                   | <b>0,00</b>       | <b>0,00</b>       | <b>0,00</b>       |
| <b>SU 36</b>                  | <b>Summe Auszahlungen aus der Finanzierungstätigkeit</b>                              |      |    |       |                     |         |                          |                   | <b>0,00</b>       | <b>0,00</b>       | <b>0,00</b>       |
| <b>SA4</b>                    | <b>Saldo (4) Geldfluss aus der Finanzierungstätigkeit (35 – 36)</b>                   |      |    |       |                     |         |                          |                   | <b>0,00</b>       | <b>0,00</b>       | <b>0,00</b>       |
| <b>SA5</b>                    | <b>Saldo (5) Geldfluss aus der voranschlagswirksamen Gebarung (Saldo 3 + Saldo 4)</b> |      |    |       |                     |         |                          |                   | <b>-16.800,00</b> | <b>-23.200,00</b> | <b>6.400,00</b>   |
| <b>269</b>                    | <b>Sonstige Einrichtungen und Maßnahmen</b>   |      |    |       |                     |         |                          |                   |                   |                   |                   |
| <b>269000</b>                 | <b>Sonstige Einrichtungen und Maßnahmen</b>   |      |    |       |                     |         |                          |                   |                   |                   |                   |
| <b>Operative Gebarung</b>     |   |      |    |       |                     |         |                          |                   |                   |                   |                   |
| <b>SU 21 / 31</b>             | <b>Summe Erträge / Einzahlungen operative Gebarung</b>                                |      |    |       |                     |         | <b>0,00</b>              | <b>0,00</b>       | <b>0,00</b>       | <b>0,00</b>       | <b>0,00</b>       |
| 1/269000-600200               | Wasser  |      |    | 2222  | 3222                | 24      | 100,00                   | 100,00            | 100,00            | 100,00            |                   |
| 1/269000-729000               | Sportveranstaltungen  |      |    | 2225  | 3225                | 24      | 1.500,00                 | 1.500,00          | 1.500,00          | 1.500,00          |                   |
| 1/269000-757000               | Subventionen an Sportvereine  |      |    | 2234  | 3234                | 27      | 10.000,00                | 10.000,00         | 10.000,00         | 10.000,00         |                   |
| <b>SU 22 / 32</b>             | <b>Summe Aufwendungen / Auszahlungen operative Gebarung</b>                           |      |    |       |                     |         | <b>11.600,00</b>         | <b>11.600,00</b>  | <b>0,00</b>       | <b>11.600,00</b>  | <b>11.600,00</b>  |
| <b>SA 0 / SA 1</b>            | <b>(0) Nettoergebnis (21 - 22) / (1) Geldfluss operative Gebarung (31 – 32)</b>       |      |    |       |                     |         | <b>-11.600,00</b>        | <b>-11.600,00</b> | <b>0,00</b>       | <b>-11.600,00</b> | <b>-11.600,00</b> |
| <b>SU 23</b>                  | <b>Summe Haushaltsrücklagen</b>   |      |    |       |                     |         | <b>0,00</b>              | <b>0,00</b>       | <b>0,00</b>       | <b>0,00</b>       | <b>0,00</b>       |
| <b>SA00</b>                   | <b>Nettoergebnis nach Zuw./Entn. Haushaltsrücklagen (Saldo 0 +/- SU23)</b>            |      |    |       |                     |         | <b>-11.600,00</b>        | <b>-11.600,00</b> | <b>0,00</b>       | <b>0,00</b>       | <b>0,00</b>       |
| <b>Investive Gebarung</b>     |   |      |    |       |                     |         |                          |                   |                   |                   |                   |
| <b>SU 33</b>                  | <b>Summe Einzahlungen investive Gebarung</b>  |      |    |       |                     |         |                          |                   | <b>0,00</b>       | <b>0,00</b>       | <b>0,00</b>       |
| <b>SU 34</b>                  | <b>Summe Auszahlungen investive Gebarung</b>  |      |    |       |                     |         |                          |                   | <b>0,00</b>       | <b>0,00</b>       | <b>0,00</b>       |
| <b>SA2</b>                    | <b>Saldo (2) Geldfluss aus der Investiven Gebarung (33 – 34)</b>                      |      |    |       |                     |         |                          |                   | <b>0,00</b>       | <b>0,00</b>       | <b>0,00</b>       |
| <b>SA3</b>                    | <b>Saldo (3) Nettofinanzierungssaldo (Saldo 1 + Saldo 2)</b>                          |      |    |       |                     |         |                          |                   | <b>-11.600,00</b> | <b>-11.600,00</b> | <b>0,00</b>       |
| <b>Finanzierungstätigkeit</b> |   |      |    |       |                     |         |                          |                   |                   |                   |                   |
| <b>SU 35</b>                  | <b>Summe Einzahlungen aus der Finanzierungstätigkeit</b>                              |      |    |       |                     |         |                          |                   | <b>0,00</b>       | <b>0,00</b>       | <b>0,00</b>       |
| <b>SU 36</b>                  | <b>Summe Auszahlungen aus der Finanzierungstätigkeit</b>                              |      |    |       |                     |         |                          |                   | <b>0,00</b>       | <b>0,00</b>       | <b>0,00</b>       |
| <b>SA4</b>                    | <b>Saldo (4) Geldfluss aus der Finanzierungstätigkeit (35 – 36)</b>                   |      |    |       |                     |         |                          |                   | <b>0,00</b>       | <b>0,00</b>       | <b>0,00</b>       |
| <b>SA5</b>                    | <b>Saldo (5) Geldfluss aus der voranschlagswirksamen Gebarung (Saldo 3 + Saldo 4)</b> |      |    |       |                     |         |                          |                   | <b>-11.600,00</b> | <b>-11.600,00</b> | <b>0,00</b>       |

# 1. Nachtragsvoranschlag 2023

Marktgemeinde Bisamberg

# NVA Ergebnis- und Finanzierungsvoranschlag Detailnachweis

|                               | MVAG  | VC QU        | Ergebnisvoranschlag |    | Finanzierungsvoranschlag |                  |                  |                   |                  |             |
|-------------------------------|---|--------------|---------------------|----|--------------------------|------------------|------------------|-------------------|------------------|-------------|
|                               |   |              | EH                  | FH | VA 2023 inkl. NVA        | VA 2023          | 1. NVA           | VA 2023 inkl. NVA | VA 2023          | 1. NVA      |
| <b>28</b>                     | <b>Forschung und Wissenschaft</b>   |              |                     |    |                          |                  |                  |                   |                  |             |
| <b>282</b>                    | <b>Studienbeihilfen</b>   |              |                     |    |                          |                  |                  |                   |                  |             |
| <b>282000</b>                 | <b>Unterricht, Erzieh. u. Wissenschaft Studienbeihilfen</b>                           |              |                     |    |                          |                  |                  |                   |                  |             |
| <b>Operative Gebarung</b>     |   |              |                     |    |                          |                  |                  |                   |                  |             |
| <b>SU 21 / 31</b>             | <b>Summe Erträge / Einzahlungen operative Gebarung</b>                                |              |                     |    | <b>0,00</b>              | <b>0,00</b>      | <b>0,00</b>      | <b>0,00</b>       | <b>0,00</b>      |             |
| 1/282000-768000               | Fahrtkostenbeitrag f. Studierende   | 2234 3234 27 |                     |    | 8.000,00                 | 8.000,00         |                  | 8.000,00          | 8.000,00         |             |
| <b>SU 22 / 32</b>             | <b>Summe Aufwendungen / Auszahlungen operative Gebarung</b>                           |              |                     |    | <b>8.000,00</b>          | <b>8.000,00</b>  | <b>0,00</b>      | <b>8.000,00</b>   | <b>8.000,00</b>  | <b>0,00</b> |
| <b>SA 0 / SA 1</b>            | <b>(0) Nettoergebnis (21 - 22) / (1) Geldfluss operative Gebarung (31 - 32)</b>       |              |                     |    | <b>-8.000,00</b>         | <b>-8.000,00</b> | <b>0,00</b>      | <b>-8.000,00</b>  | <b>-8.000,00</b> | <b>0,00</b> |
| <b>SU 23</b>                  | <b>Summe Haushaltsrücklagen</b>   |              |                     |    | <b>0,00</b>              | <b>0,00</b>      | <b>0,00</b>      | <b>0,00</b>       | <b>0,00</b>      | <b>0,00</b> |
| <b>SA00</b>                   | <b>Nettoergebnis nach Zuw./Entn. Haushaltsrücklagen (Saldo 0 +/- SU23)</b>            |              |                     |    | <b>-8.000,00</b>         | <b>-8.000,00</b> | <b>0,00</b>      |                   |                  |             |
| <b>Investive Gebarung</b>     |   |              |                     |    |                          |                  |                  |                   |                  |             |
| <b>SU 33</b>                  | <b>Summe Einzahlungen investive Gebarung</b>  |              |                     |    |                          |                  | <b>0,00</b>      | <b>0,00</b>       | <b>0,00</b>      |             |
| <b>SU 34</b>                  | <b>Summe Auszahlungen investive Gebarung</b>  |              |                     |    |                          |                  | <b>0,00</b>      | <b>0,00</b>       | <b>0,00</b>      |             |
| <b>SA2</b>                    | <b>Saldo (2) Geldfluss aus der Investiven Gebarung (33 - 34)</b>                      |              |                     |    |                          |                  | <b>0,00</b>      | <b>0,00</b>       | <b>0,00</b>      |             |
| <b>SA3</b>                    | <b>Saldo (3) Nettofinanzierungssaldo (Saldo 1 + Saldo 2)</b>                          |              |                     |    |                          |                  | <b>-8.000,00</b> | <b>-8.000,00</b>  | <b>0,00</b>      |             |
| <b>Finanzierungstätigkeit</b> |   |              |                     |    |                          |                  |                  |                   |                  |             |
| <b>SU 35</b>                  | <b>Summe Einzahlungen aus der Finanzierungstätigkeit</b>                              |              |                     |    |                          |                  | <b>0,00</b>      | <b>0,00</b>       | <b>0,00</b>      |             |
| <b>SU 36</b>                  | <b>Summe Auszahlungen aus der Finanzierungstätigkeit</b>                              |              |                     |    |                          |                  | <b>0,00</b>      | <b>0,00</b>       | <b>0,00</b>      |             |
| <b>SA4</b>                    | <b>Saldo (4) Geldfluss aus der Finanzierungstätigkeit (35 - 36)</b>                   |              |                     |    |                          |                  | <b>0,00</b>      | <b>0,00</b>       | <b>0,00</b>      |             |
| <b>SA5</b>                    | <b>Saldo (5) Geldfluss aus der voranschlagswirksamen Gebarung (Saldo 3 + Saldo 4)</b> |              |                     |    |                          |                  | <b>-8.000,00</b> | <b>-8.000,00</b>  | <b>0,00</b>      |             |

|                                   | MVAG  | VC QU | Ergebnisvoranschlag |             | Finanzierungsvoranschlag |                    |                    |                    |                    |             |
|-----------------------------------|---|-------|---------------------|-------------|--------------------------|--------------------|--------------------|--------------------|--------------------|-------------|
|                                   |   |       | EH                  | FH          | VA 2023 inkl. NVA        | VA 2023            | 1. NVA             | VA 2023 inkl. NVA  | VA 2023            | 1. NVA      |
| <b>3 Kunst, Kultur und Kultus</b> |   |       |                     |             |                          |                    |                    |                    |                    |             |
| <b>32</b>                         | <b>Musik und darstellende Kunst</b>   |       |                     |             |                          |                    |                    |                    |                    |             |
| <b>320</b>                        | <b>Ausbildung in Musik und darstellender Kunst</b>                                    |       |                     |             |                          |                    |                    |                    |                    |             |
| <b>320000</b>                     | <b>Ausbildung in Musik u. Darst. Kunst</b>  |       |                     |             |                          |                    |                    |                    |                    |             |
| <b>Operative Gebarung</b>         |   |       |                     |             |                          |                    |                    |                    |                    |             |
| <b>SU 21 / 31</b>                 | <b>Summe Erträge / Einzahlungen operative Gebarung</b>                                |       |                     | <b>0,00</b> | <b>0,00</b>              | <b>0,00</b>        | <b>0,00</b>        | <b>0,00</b>        | <b>0,00</b>        | <b>0,00</b> |
| 1/320000-631000                   | Telefon Musikschule Bbg/Leo   | 2222  | 3222                | 24          | 200,00                   | 200,00             |                    | 200,00             | 200,00             |             |
| 1/320000-680000                   | Planmäßige Abschreibung   | 2226  |                     |             | 200,00                   | 200,00             |                    |                    |                    |             |
| 1/320000-729000                   | Sonstige Ausgaben - Musikschule Bbg/Leo   | 2225  | 3225                | 24          |                          |                    |                    |                    |                    |             |
| 1/320000-752000                   | Beiträge Musikschule Bisamberg/Leobendorf   | 2231  | 3231                | 26          | 310.800,00               | 310.800,00         |                    | 310.800,00         | 310.800,00         |             |
| <b>SU 22 / 32</b>                 | <b>Summe Aufwendungen / Auszahlungen operative Gebarung</b>                           |       |                     |             | <b>311.200,00</b>        | <b>311.200,00</b>  | <b>0,00</b>        | <b>311.000,00</b>  | <b>311.000,00</b>  | <b>0,00</b> |
| <b>SA 0 / SA 1</b>                | <b>(0) Nettoergebnis (21 - 22) / (1) Geldfluss operative Gebarung (31 - 32)</b>       |       |                     |             | <b>-311.200,00</b>       | <b>-311.200,00</b> | <b>0,00</b>        | <b>-311.000,00</b> | <b>-311.000,00</b> | <b>0,00</b> |
| <b>SU 23</b>                      | <b>Summe Haushaltsrücklagen</b>   |       |                     |             | <b>0,00</b>              | <b>0,00</b>        | <b>0,00</b>        | <b>0,00</b>        | <b>0,00</b>        | <b>0,00</b> |
| <b>SA00</b>                       | <b>Nettoergebnis nach Zuw./Entn. Haushaltsrücklagen (Saldo 0 +/- SU23)</b>            |       |                     |             | <b>-311.200,00</b>       | <b>-311.200,00</b> | <b>0,00</b>        |                    |                    |             |
| <b>Investive Gebarung</b>         |   |       |                     |             |                          |                    |                    |                    |                    |             |
| <b>SU 33</b>                      | <b>Summe Einzahlungen investive Gebarung</b>  |       |                     |             |                          |                    | <b>0,00</b>        | <b>0,00</b>        | <b>0,00</b>        | <b>0,00</b> |
| <b>SU 34</b>                      | <b>Summe Auszahlungen investive Gebarung</b>  |       |                     |             |                          |                    | <b>0,00</b>        | <b>0,00</b>        | <b>0,00</b>        | <b>0,00</b> |
| <b>SA2</b>                        | <b>Saldo (2) Geldfluss aus der Investiven Gebarung (33 - 34)</b>                      |       |                     |             |                          |                    | <b>0,00</b>        | <b>0,00</b>        | <b>0,00</b>        | <b>0,00</b> |
| <b>SA3</b>                        | <b>Saldo (3) Nettofinanzierungssaldo (Saldo 1 + Saldo 2)</b>                          |       |                     |             |                          |                    | <b>-311.000,00</b> | <b>-311.000,00</b> | <b>0,00</b>        | <b>0,00</b> |
| <b>Finanzierungstätigkeit</b>     |   |       |                     |             |                          |                    |                    |                    |                    |             |
| <b>SU 35</b>                      | <b>Summe Einzahlungen aus der Finanzierungstätigkeit</b>                              |       |                     |             |                          |                    | <b>0,00</b>        | <b>0,00</b>        | <b>0,00</b>        | <b>0,00</b> |
| <b>SU 36</b>                      | <b>Summe Auszahlungen aus der Finanzierungstätigkeit</b>                              |       |                     |             |                          |                    | <b>0,00</b>        | <b>0,00</b>        | <b>0,00</b>        | <b>0,00</b> |
| <b>SA4</b>                        | <b>Saldo (4) Geldfluss aus der Finanzierungstätigkeit (35 - 36)</b>                   |       |                     |             |                          |                    | <b>0,00</b>        | <b>0,00</b>        | <b>0,00</b>        | <b>0,00</b> |
| <b>SA5</b>                        | <b>Saldo (5) Geldfluss aus der voranschlagswirksamen Gebarung (Saldo 3 + Saldo 4)</b> |       |                     |             |                          |                    | <b>-311.000,00</b> | <b>-311.000,00</b> | <b>0,00</b>        | <b>0,00</b> |
| <b>321</b>                        | <b>Einrichtungen der Musikpflege</b>  |       |                     |             |                          |                    |                    |                    |                    |             |
| <b>321000</b>                     | <b>Einrichtungen der Musikpflege</b>  |       |                     |             |                          |                    |                    |                    |                    |             |
| <b>Operative Gebarung</b>         |   |       |                     |             |                          |                    |                    |                    |                    |             |
| <b>SU 21 / 31</b>                 | <b>Summe Erträge / Einzahlungen operative Gebarung</b>                                |       |                     |             | <b>0,00</b>              | <b>0,00</b>        | <b>0,00</b>        | <b>0,00</b>        | <b>0,00</b>        | <b>0,00</b> |
| 1/321000-757000                   | Laufende Zuschüsse an Musikkapelle  | 2234  | 3234                | 27          | 2.500,00                 | 2.500,00           |                    | 2.500,00           | 2.500,00           |             |
| <b>SU 22 / 32</b>                 | <b>Summe Aufwendungen / Auszahlungen operative Gebarung</b>                           |       |                     |             | <b>2.500,00</b>          | <b>2.500,00</b>    | <b>0,00</b>        | <b>2.500,00</b>    | <b>2.500,00</b>    | <b>0,00</b> |
| <b>SA 0 / SA 1</b>                | <b>(0) Nettoergebnis (21 - 22) / (1) Geldfluss operative Gebarung (31 - 32)</b>       |       |                     |             | <b>-2.500,00</b>         | <b>-2.500,00</b>   | <b>0,00</b>        | <b>-2.500,00</b>   | <b>-2.500,00</b>   | <b>0,00</b> |
| <b>SU 23</b>                      | <b>Summe Haushaltsrücklagen</b>   |       |                     |             | <b>0,00</b>              | <b>0,00</b>        | <b>0,00</b>        | <b>0,00</b>        | <b>0,00</b>        | <b>0,00</b> |
| <b>SA00</b>                       | <b>Nettoergebnis nach Zuw./Entn. Haushaltsrücklagen (Saldo 0 +/- SU23)</b>            |       |                     |             | <b>-2.500,00</b>         | <b>-2.500,00</b>   | <b>0,00</b>        |                    |                    |             |

# 1. Nachtragsvoranschlag 2023

Marktgemeinde Bisamberg

# NVA Ergebnis- und Finanzierungsvoranschlag Detailnachweis

|  | MVAG | VC QU | Ergebnisvoranschlag  |              |                   | Finanzierungsvoranschlag |         |                   |           |         |
|--|------|-------|--|--------------|-------------------|--------------------------|---------|-------------------|-----------|---------|
|  |      |       | EH   | FH           | VA 2023 inkl. NVA | VA 2023                  | 1. NVA  | VA 2023 inkl. NVA | VA 2023   | 1. NVA  |
| <b>Investive Gebarung</b>                    |      |       |  |              |                   |                          |         |                   |           |         |
| SU 33  |      |       | Summe Einzahlungen investive Gebarung  |              |                   |                          |         | 0,00              | 0,00      | 0,00    |
| SU 34  |      |       | Summe Auszahlungen investive Gebarung  |              |                   |                          |         | 0,00              | 0,00      | 0,00    |
| SA2  |      |       | Saldo (2) Geldfluss aus der Investiven Gebarung (33 – 34)                      |              |                   |                          |         | 0,00              | 0,00      | 0,00    |
| SA3  |      |       | Saldo (3) Nettofinanzierungssaldo (Saldo 1 + Saldo 2)                          |              |                   |                          |         | -2.500,00         | -2.500,00 | 0,00    |
| <b>Finanzierungstätigkeit</b>                |      |       |  |              |                   |                          |         |                   |           |         |
| SU 35  |      |       | Summe Einzahlungen aus der Finanzierungstätigkeit                              |              |                   |                          |         | 0,00              | 0,00      | 0,00    |
| SU 36  |      |       | Summe Auszahlungen aus der Finanzierungstätigkeit                              |              |                   |                          |         | 0,00              | 0,00      | 0,00    |
| SA4  |      |       | Saldo (4) Geldfluss aus der Finanzierungstätigkeit (35 – 36)                   |              |                   |                          |         | 0,00              | 0,00      | 0,00    |
| SA5  |      |       | Saldo (5) Geldfluss aus der voranschlagswirksamen Gebarung (Saldo 3 + Saldo 4) |              |                   |                          |         | -2.500,00         | -2.500,00 | 0,00    |
| <b>36 Heimatpflege</b>                       |      |       |  |              |                   |                          |         |                   |           |         |
| <b>361 Nichtwissenschaftliche Archive</b>    |      |       |  |              |                   |                          |         |                   |           |         |
| <b>361000 Archive nicht wissenschaftlich</b> |      |       |  |              |                   |                          |         |                   |           |         |
| <b>Operative Gebarung</b>                    |      |       |  |              |                   |                          |         |                   |           |         |
| SU 21 / 31                                   |      |       | Summe Erträge / Einzahlungen operative Gebarung                                |              |                   | 0,00                     | 0,00    | 0,00              | 0,00      | 0,00    |
| 1/361000-725000                              |      |       | Bibliothekserfordernisse - "Topothek"  | 2225 3225 24 | 900,00            | 900,00                   |         | 900,00            | 900,00    |         |
| SU 22 / 32                                   |      |       | Summe Aufwendungen / Auszahlungen operative Gebarung                           |              |                   | 900,00                   | 900,00  | 0,00              | 900,00    | 900,00  |
| SA 0 / SA 1                                  |      |       | (0) Nettoergebnis (21 - 22) / (1) Geldfluss operative Gebarung (31 – 32)       |              |                   | -900,00                  | -900,00 | 0,00              | -900,00   | -900,00 |
| SU 23  |      |       | Summe Haushaltsrücklagen   |              |                   | 0,00                     | 0,00    | 0,00              | 0,00      | 0,00    |
| SA00   |      |       | Nettoergebnis nach Zuw./Entn. Haushaltsrücklagen (Saldo 0 +/- SU23)            |              |                   | -900,00                  | -900,00 | 0,00              |           |         |
| <b>Investive Gebarung</b>                    |      |       |  |              |                   |                          |         |                   |           |         |
| SU 33  |      |       | Summe Einzahlungen investive Gebarung  |              |                   |                          |         | 0,00              | 0,00      | 0,00    |
| SU 34  |      |       | Summe Auszahlungen investive Gebarung  |              |                   |                          |         | 0,00              | 0,00      | 0,00    |
| SA2  |      |       | Saldo (2) Geldfluss aus der Investiven Gebarung (33 – 34)                      |              |                   |                          |         | 0,00              | 0,00      | 0,00    |
| SA3  |      |       | Saldo (3) Nettofinanzierungssaldo (Saldo 1 + Saldo 2)                          |              |                   |                          |         | -900,00           | -900,00   | 0,00    |
| <b>Finanzierungstätigkeit</b>                |      |       |  |              |                   |                          |         |                   |           |         |
| SU 35  |      |       | Summe Einzahlungen aus der Finanzierungstätigkeit                              |              |                   |                          |         | 0,00              | 0,00      | 0,00    |
| SU 36  |      |       | Summe Auszahlungen aus der Finanzierungstätigkeit                              |              |                   |                          |         | 0,00              | 0,00      | 0,00    |
| SA4  |      |       | Saldo (4) Geldfluss aus der Finanzierungstätigkeit (35 – 36)                   |              |                   |                          |         | 0,00              | 0,00      | 0,00    |
| SA5  |      |       | Saldo (5) Geldfluss aus der voranschlagswirksamen Gebarung (Saldo 3 + Saldo 4) |              |                   |                          |         | -900,00           | -900,00   | 0,00    |
| <b>362 Denkmalpflege</b>                     |      |       |  |              |                   |                          |         |                   |           |         |
| <b>362000 Denkmalpflege</b>                  |      |       |  |              |                   |                          |         |                   |           |         |
| <b>Operative Gebarung</b>                    |      |       |  |              |                   |                          |         |                   |           |         |
| SU 21 / 31                                   |      |       | Summe Erträge / Einzahlungen operative Gebarung                                |              |                   | 0,00                     | 0,00    | 0,00              | 0,00      | 0,00    |

# 1. Nachtragsvoranschlag 2023

Marktgemeinde Bisamberg

# NVA Ergebnis- und Finanzierungsvoranschlag Detailnachweis

|                               |   | MVAG |      | VC QU | Ergebnisvoranschlag |                  | Finanzierungsvoranschlag |                   |                  |             |
|-------------------------------|---|------|------|-------|---------------------|------------------|--------------------------|-------------------|------------------|-------------|
|                               |   | EH   | FH   |       | VA 2023 inkl. NVA   | VA 2023          | 1. NVA                   | VA 2023 inkl. NVA | VA 2023          | 1. NVA      |
| 1/362000-615000               | Instandhaltung von Kulturgütern   | 2224 | 3224 | 24    | 5.000,00            | 5.000,00         |                          | 5.000,00          | 5.000,00         |             |
| 1/362000-619000               | Instandhaltung Denkmäler / Ehrengräber  | 2224 | 3224 | 24    | 500,00              | 500,00           |                          | 500,00            | 500,00           |             |
| <b>SU 22 / 32</b>             | <b>Summe Aufwendungen / Auszahlungen operative Gebarung</b>                           |      |      |       | <b>5.500,00</b>     | <b>5.500,00</b>  | <b>0,00</b>              | <b>5.500,00</b>   | <b>5.500,00</b>  | <b>0,00</b> |
| <b>SA 0 / SA 1</b>            | <b>(0) Nettoergebnis (21 - 22) / (1) Geldfluss operative Gebarung (31 - 32)</b>       |      |      |       | <b>-5.500,00</b>    | <b>-5.500,00</b> | <b>0,00</b>              | <b>-5.500,00</b>  | <b>-5.500,00</b> | <b>0,00</b> |
| <b>SU 23</b>                  | <b>Summe Haushaltsrücklagen</b>   |      |      |       | <b>0,00</b>         | <b>0,00</b>      | <b>0,00</b>              | <b>0,00</b>       | <b>0,00</b>      | <b>0,00</b> |
| <b>SA00</b>                   | <b>Nettoergebnis nach Zuw./Entn. Haushaltsrücklagen (Saldo 0 +/- SU23)</b>            |      |      |       | <b>-5.500,00</b>    | <b>-5.500,00</b> | <b>0,00</b>              |                   |                  |             |
| <b>Investive Gebarung</b>     |   |      |      |       |                     |                  |                          |                   |                  |             |
| <b>SU 33</b>                  | <b>Summe Einzahlungen investive Gebarung</b>  |      |      |       |                     |                  |                          | <b>0,00</b>       | <b>0,00</b>      | <b>0,00</b> |
| <b>SU 34</b>                  | <b>Summe Auszahlungen investive Gebarung</b>  |      |      |       |                     |                  |                          | <b>0,00</b>       | <b>0,00</b>      | <b>0,00</b> |
| <b>SA2</b>                    | <b>Saldo (2) Geldfluss aus der Investiven Gebarung (33 - 34)</b>                      |      |      |       |                     |                  |                          | <b>0,00</b>       | <b>0,00</b>      | <b>0,00</b> |
| <b>SA3</b>                    | <b>Saldo (3) Nettofinanzierungssaldo (Saldo 1 + Saldo 2)</b>                          |      |      |       |                     |                  |                          | <b>-5.500,00</b>  | <b>-5.500,00</b> | <b>0,00</b> |
| <b>Finanzierungstätigkeit</b> |   |      |      |       |                     |                  |                          |                   |                  |             |
| <b>SU 35</b>                  | <b>Summe Einzahlungen aus der Finanzierungstätigkeit</b>                              |      |      |       |                     |                  |                          | <b>0,00</b>       | <b>0,00</b>      | <b>0,00</b> |
| <b>SU 36</b>                  | <b>Summe Auszahlungen aus der Finanzierungstätigkeit</b>                              |      |      |       |                     |                  |                          | <b>0,00</b>       | <b>0,00</b>      | <b>0,00</b> |
| <b>SA4</b>                    | <b>Saldo (4) Geldfluss aus der Finanzierungstätigkeit (35 - 36)</b>                   |      |      |       |                     |                  |                          | <b>0,00</b>       | <b>0,00</b>      | <b>0,00</b> |
| <b>SA5</b>                    | <b>Saldo (5) Geldfluss aus der voranschlagswirksamen Gebarung (Saldo 3 + Saldo 4)</b> |      |      |       |                     |                  |                          | <b>-5.500,00</b>  | <b>-5.500,00</b> | <b>0,00</b> |
| <b>363</b>                    | <b>Altstadterhaltung und Ortsbildpflege</b>   |      |      |       |                     |                  |                          |                   |                  |             |
| <b>363000</b>                 | <b>Altstadterhaltung und. Ortsbildpflege</b>  |      |      |       |                     |                  |                          |                   |                  |             |
| <b>Operative Gebarung</b>     |   |      |      |       |                     |                  |                          |                   |                  |             |
| 2/363000+816000               | Kostensätze f. sonst. Leistungen  | 2114 | 3114 | 13    | 100,00              | 100,00           |                          | 100,00            | 100,00           |             |
| 2/363000+817000               | Erträge aus der Auflösung von sonstigen Rückstellungen                                | 2117 |      |       |                     |                  |                          |                   |                  |             |
| 2/363000+861001               | Land NÖ Erstattung lt.Epedemiegesetz  | 2121 | 3121 | 15    |                     |                  |                          |                   |                  |             |
| <b>SU 21 / 31</b>             | <b>Summe Erträge / Einzahlungen operative Gebarung</b>                                |      |      |       | <b>100,00</b>       | <b>100,00</b>    | <b>0,00</b>              | <b>100,00</b>     | <b>100,00</b>    | <b>0,00</b> |
| 1/363000-400000               | Geringwertige Wirtschaftsgüter - Grenze brutto € 1.000,-                              | 2221 | 3221 | 23    | 1.000,00            | 1.000,00         |                          | 1.000,00          | 1.000,00         |             |
| 1/363000-420000               | Bepflanzung Grünanlagen - GWG   | 2221 | 3221 | 23    | 3.000,00            | 3.000,00         |                          | 3.000,00          | 3.000,00         |             |
| 1/363000-459000               | Sonstige Verbrauchsgüter  | 2221 | 3221 | 23    | 300,00              | 300,00           |                          | 300,00            | 300,00           |             |
| 1/363000-511000               | Geldbezüge VB - Handwerkliche Verwendung  | 2211 | 3211 | 20    | 61.200,00           | 61.200,00        |                          | 61.200,00         | 61.200,00        |             |
| 1/363000-565000               | Mehrdienstleistungsvergütungen  | 2211 | 3211 | 20    | 3.600,00            | 3.600,00         |                          | 3.600,00          | 3.600,00         |             |
| 1/363000-569000               | Sonstige Nebengebühren  | 2211 | 3211 | 20    | 5.200,00            | 5.200,00         |                          | 5.200,00          | 5.200,00         |             |
| 1/363000-580000               | Dgb für Familienbeihilfen   | 2212 | 3212 | 20    | 1.200,00            | 1.200,00         |                          | 1.200,00          | 1.200,00         |             |
| 1/363000-582000               | Sonst. Dgb zur Sozialen Sicherheit  | 2212 | 3212 | 20    | 14.300,00           | 14.300,00        |                          | 14.300,00         | 14.300,00        |             |
| 1/363000-582100               | Sonstige Dienstgeberbeiträge zur sozialen Sicherheit                                  | 2212 | 3212 | 20    | 400,00              | 400,00           |                          | 400,00            | 400,00           |             |
| 1/363000-591000               | Dotierung von Rückstellungen für Abfertigungen  | 2214 |      |       | 1.300,00            | 1.300,00         |                          |                   |                  |             |

# 1. Nachtragsvoranschlag 2023

Marktgemeinde Bisamberg

# NVA Ergebnis- und Finanzierungsvoranschlag Detailnachweis

|                               |   | MVAG |      | VC QU | Ergebnisvoranschlag |                    | Finanzierungsvoranschlag |                    |                    |             |
|-------------------------------|---|------|------|-------|---------------------|--------------------|--------------------------|--------------------|--------------------|-------------|
|                               |   | EH   | FH   |       | VA 2023 inkl. NVA   | VA 2023            | 1. NVA                   | VA 2023 inkl. NVA  | VA 2023            | 1. NVA      |
| 1/363000-592000               | Dotierung von Rückstellungen für Jubiläumszuwendungen                                 | 2214 |      |       | 1.900,00            | 1.900,00           |                          |                    |                    |             |
| 1/363000-600200               | Wasser  | 2222 | 3222 | 24    | 500,00              | 500,00             |                          | 500,00             | 500,00             |             |
| 1/363000-631000               | Telefon, Telegraf, Telex  | 2222 | 3222 | 24    | 300,00              | 300,00             |                          | 300,00             | 300,00             |             |
| 1/363000-728000               | Sonstige Leistungsentgelte - Ortsbild   | 2225 | 3225 | 24    | 35.000,00           | 35.000,00          |                          | 35.000,00          | 35.000,00          |             |
| <b>SU 22 / 32</b>             | <b>Summe Aufwendungen / Auszahlungen operative Gebarung</b>                           |      |      |       | <b>129.200,00</b>   | <b>129.200,00</b>  | <b>0,00</b>              | <b>126.000,00</b>  | <b>126.000,00</b>  | <b>0,00</b> |
| <b>SA 0 / SA 1</b>            | <b>(0) Nettoergebnis (21 - 22) / (1) Geldfluss operative Gebarung (31 - 32)</b>       |      |      |       | <b>-129.100,00</b>  | <b>-129.100,00</b> | <b>0,00</b>              | <b>-125.900,00</b> | <b>-125.900,00</b> | <b>0,00</b> |
| <b>SU 23</b>                  | <b>Summe Haushaltsrücklagen</b>   |      |      |       | <b>0,00</b>         | <b>0,00</b>        | <b>0,00</b>              | <b>0,00</b>        | <b>0,00</b>        | <b>0,00</b> |
| <b>SA00</b>                   | <b>Nettoergebnis nach Zuw./Entn. Haushaltsrücklagen (Saldo 0 +/- SU23)</b>            |      |      |       | <b>-129.100,00</b>  | <b>-129.100,00</b> | <b>0,00</b>              |                    |                    |             |
| 1/363000-120000               | Roh-,Hilfs- und Baustoffe   |      | 3221 | 41    |                     |                    |                          | 19.000,00          | 19.000,00          |             |
| <b>SU 22 / 32</b>             | <b>Summe Aufwendungen / Auszahlungen operative Gebarung</b>                           |      |      |       | <b>0,00</b>         | <b>0,00</b>        | <b>0,00</b>              | <b>19.000,00</b>   | <b>19.000,00</b>   | <b>0,00</b> |
| <b>Investive Gebarung</b>     |   |      |      |       |                     |                    |                          |                    |                    |             |
| <b>SU 33</b>                  | <b>Summe Einzahlungen investive Gebarung</b>  |      |      |       |                     |                    |                          | <b>0,00</b>        | <b>0,00</b>        | <b>0,00</b> |
| <b>SU 34</b>                  | <b>Summe Auszahlungen investive Gebarung</b>  |      |      |       |                     |                    |                          | <b>0,00</b>        | <b>0,00</b>        | <b>0,00</b> |
| <b>SA2</b>                    | <b>Saldo (2) Geldfluss aus der Investiven Gebarung (33 - 34)</b>                      |      |      |       |                     |                    |                          | <b>0,00</b>        | <b>0,00</b>        | <b>0,00</b> |
| <b>SA3</b>                    | <b>Saldo (3) Nettofinanzierungssaldo (Saldo 1 + Saldo 2)</b>                          |      |      |       |                     |                    |                          | <b>-144.900,00</b> | <b>-144.900,00</b> | <b>0,00</b> |
| <b>Finanzierungstätigkeit</b> |   |      |      |       |                     |                    |                          |                    |                    |             |
| <b>SU 35</b>                  | <b>Summe Einzahlungen aus der Finanzierungstätigkeit</b>                              |      |      |       |                     |                    |                          | <b>0,00</b>        | <b>0,00</b>        | <b>0,00</b> |
| <b>SU 36</b>                  | <b>Summe Auszahlungen aus der Finanzierungstätigkeit</b>                              |      |      |       |                     |                    |                          | <b>0,00</b>        | <b>0,00</b>        | <b>0,00</b> |
| <b>SA4</b>                    | <b>Saldo (4) Geldfluss aus der Finanzierungstätigkeit (35 - 36)</b>                   |      |      |       |                     |                    |                          | <b>0,00</b>        | <b>0,00</b>        | <b>0,00</b> |
| <b>SA5</b>                    | <b>Saldo (5) Geldfluss aus der voranschlagswirksamen Gebarung (Saldo 3 + Saldo 4)</b> |      |      |       |                     |                    |                          | <b>-144.900,00</b> | <b>-144.900,00</b> | <b>0,00</b> |
| <b>369</b>                    | <b>Sonstige Einrichtungen und Maßnahmen</b>   |      |      |       |                     |                    |                          |                    |                    |             |
| <b>369000</b>                 | <b>Sonstige Einrichtungen und Maßnahmen</b>   |      |      |       |                     |                    |                          |                    |                    |             |
| <b>Operative Gebarung</b>     |   |      |      |       |                     |                    |                          |                    |                    |             |
| <b>SU 21 / 31</b>             | <b>Summe Erträge / Einzahlungen operative Gebarung</b>                                |      |      |       | <b>0,00</b>         | <b>0,00</b>        | <b>0,00</b>              | <b>0,00</b>        | <b>0,00</b>        | <b>0,00</b> |
| 1/369000-723000               | Repräsentationsausgaben   | 2225 | 3225 | 24    | 5.000,00            | 5.000,00           |                          | 5.000,00           | 5.000,00           |             |
| 1/369000-728000               | Entgelte für sonstige Leistungen  | 2225 | 3225 | 24    |                     |                    |                          |                    |                    |             |
| <b>SU 22 / 32</b>             | <b>Summe Aufwendungen / Auszahlungen operative Gebarung</b>                           |      |      |       | <b>5.000,00</b>     | <b>5.000,00</b>    | <b>0,00</b>              | <b>5.000,00</b>    | <b>5.000,00</b>    | <b>0,00</b> |
| <b>SA 0 / SA 1</b>            | <b>(0) Nettoergebnis (21 - 22) / (1) Geldfluss operative Gebarung (31 - 32)</b>       |      |      |       | <b>-5.000,00</b>    | <b>-5.000,00</b>   | <b>0,00</b>              | <b>-5.000,00</b>   | <b>-5.000,00</b>   | <b>0,00</b> |
| <b>SU 23</b>                  | <b>Summe Haushaltsrücklagen</b>   |      |      |       | <b>0,00</b>         | <b>0,00</b>        | <b>0,00</b>              | <b>0,00</b>        | <b>0,00</b>        | <b>0,00</b> |
| <b>SA00</b>                   | <b>Nettoergebnis nach Zuw./Entn. Haushaltsrücklagen (Saldo 0 +/- SU23)</b>            |      |      |       | <b>-5.000,00</b>    | <b>-5.000,00</b>   | <b>0,00</b>              |                    |                    |             |
| <b>Investive Gebarung</b>     |   |      |      |       |                     |                    |                          |                    |                    |             |
| <b>SU 33</b>                  | <b>Summe Einzahlungen investive Gebarung</b>  |      |      |       |                     |                    |                          | <b>0,00</b>        | <b>0,00</b>        | <b>0,00</b> |
| <b>SU 34</b>                  | <b>Summe Auszahlungen investive Gebarung</b>  |      |      |       |                     |                    |                          | <b>0,00</b>        | <b>0,00</b>        | <b>0,00</b> |
| <b>SA2</b>                    | <b>Saldo (2) Geldfluss aus der Investiven Gebarung (33 - 34)</b>                      |      |      |       |                     |                    |                          | <b>0,00</b>        | <b>0,00</b>        | <b>0,00</b> |
| <b>SA3</b>                    | <b>Saldo (3) Nettofinanzierungssaldo (Saldo 1 + Saldo 2)</b>                          |      |      |       |                     |                    |                          | <b>-5.000,00</b>   | <b>-5.000,00</b>   | <b>0,00</b> |



# 1. Nachtragsvoranschlag 2023

Marktgemeinde Bisamberg

# NVA Ergebnis- und Finanzierungsvoranschlag Detailnachweis

|                               | MVAG | VC QU | Ergebnisvoranschlag  |           |                   | Finanzierungsvoranschlag |           |                   |          |          |
|-------------------------------|------|-------|--|-----------|-------------------|--------------------------|-----------|-------------------|----------|----------|
|                               |      |       | EH   | FH        | VA 2023 inkl. NVA | VA 2023                  | 1. NVA    | VA 2023 inkl. NVA | VA 2023  | 1. NVA   |
| <b>Finanzierungstätigkeit</b> |      |       |  |           |                   |                          |           |                   |          |          |
| SU 35                         |      |       | Summe Einzahlungen aus der Finanzierungstätigkeit                              |           |                   |                          | 0,00      | 0,00              | 0,00     |          |
| SU 36                         |      |       | Summe Auszahlungen aus der Finanzierungstätigkeit                              |           |                   |                          | 0,00      | 0,00              | 0,00     |          |
| SA4                           |      |       | Saldo (4) Geldfluss aus der Finanzierungstätigkeit (35 – 36)                   |           |                   |                          | 0,00      | 0,00              | 0,00     |          |
| SA5                           |      |       | Saldo (5) Geldfluss aus der voranschlagswirksamen Gebarung (Saldo 3 + Saldo 4) |           |                   |                          | -5.000,00 | -5.000,00         | 0,00     |          |
| <br>                          |      |       |  |           |                   |                          |           |                   |          |          |
| 38                            |      |       | <b>Sonstige Kulturpflege</b>   |           |                   |                          |           |                   |          |          |
| 380                           |      |       | Einrichtungen der Kulturpflege   |           |                   |                          |           |                   |          |          |
| 380000                        |      |       | Einrichtungen der Kulturpflege   |           |                   |                          |           |                   |          |          |
| <b>Operative Gebarung</b>     |      |       |  |           |                   |                          |           |                   |          |          |
| SU 21 / 31                    |      |       | Summe Erträge / Einzahlungen operative Gebarung                                |           |                   | 0,00                     | 0,00      | 0,00              | 0,00     | 0,00     |
| 1/380000-680000               |      |       | Planmäßige Abschreibung  | 2226      | 200,00            | 200,00                   |           |                   |          |          |
| SU 22 / 32                    |      |       | Summe Aufwendungen / Auszahlungen operative Gebarung                           |           |                   | 200,00                   | 200,00    | 0,00              | 0,00     | 0,00     |
| SA 0 / SA 1                   |      |       | (0) Nettoergebnis (21 - 22) / (1) Geldfluss operative Gebarung (31 – 32)       |           |                   | -200,00                  | -200,00   | 0,00              | 0,00     | 0,00     |
| SU 23                         |      |       | Summe Haushaltsrücklagen   |           |                   | 0,00                     | 0,00      | 0,00              | 0,00     | 0,00     |
| SA00                          |      |       | Nettoergebnis nach Zuw./Entn. Haushaltsrücklagen (Saldo 0 +/- SU23)            |           |                   | -200,00                  | -200,00   | 0,00              |          |          |
| <b>Investive Gebarung</b>     |      |       |  |           |                   |                          |           |                   |          |          |
| SU 33                         |      |       | Summe Einzahlungen investive Gebarung  |           |                   |                          | 0,00      | 0,00              | 0,00     | 0,00     |
| SU 34                         |      |       | Summe Auszahlungen investive Gebarung  |           |                   |                          | 0,00      | 0,00              | 0,00     | 0,00     |
| SA2                           |      |       | Saldo (2) Geldfluss aus der Investiven Gebarung (33 – 34)                      |           |                   |                          | 0,00      | 0,00              | 0,00     | 0,00     |
| SA3                           |      |       | Saldo (3) Nettofinanzierungssaldo (Saldo 1 + Saldo 2)                          |           |                   |                          | 0,00      | 0,00              | 0,00     | 0,00     |
| <b>Finanzierungstätigkeit</b> |      |       |  |           |                   |                          |           |                   |          |          |
| SU 35                         |      |       | Summe Einzahlungen aus der Finanzierungstätigkeit                              |           |                   |                          | 0,00      | 0,00              | 0,00     | 0,00     |
| SU 36                         |      |       | Summe Auszahlungen aus der Finanzierungstätigkeit                              |           |                   |                          | 0,00      | 0,00              | 0,00     | 0,00     |
| SA4                           |      |       | Saldo (4) Geldfluss aus der Finanzierungstätigkeit (35 – 36)                   |           |                   |                          | 0,00      | 0,00              | 0,00     | 0,00     |
| SA5                           |      |       | Saldo (5) Geldfluss aus der voranschlagswirksamen Gebarung (Saldo 3 + Saldo 4) |           |                   |                          | 0,00      | 0,00              | 0,00     | 0,00     |
| <br>                          |      |       |  |           |                   |                          |           |                   |          |          |
| 381                           |      |       | <b>Maßnahmen der Kulturpflege</b>  |           |                   |                          |           |                   |          |          |
| 381000                        |      |       | Maßnahmen der Kulturpflege   |           |                   |                          |           |                   |          |          |
| <b>Operative Gebarung</b>     |      |       |  |           |                   |                          |           |                   |          |          |
| 2/381000+810000               |      |       | Einnahmen aus Veranstaltungen  | 2114 3114 | 13                |                          |           |                   |          |          |
| 2/381000+810010               |      |       | Einnahmen 50 Jahre Feier   | 2114 3114 | 13                |                          |           |                   |          |          |
| 2/381000+810100               |      |       | Sonstige Einnahmen   | 2114 3114 | 13                | 2.000,00                 | 2.000,00  | 2.000,00          | 2.000,00 |          |
| 2/381000+810110               |      |       | Dorffest / Sommerfest  | 2114 3114 | 13                | 500,00                   | 500,00    | 500,00            | 500,00   |          |
| SU 21 / 31                    |      |       | Summe Erträge / Einzahlungen operative Gebarung                                |           |                   | 2.500,00                 | 2.500,00  | 0,00              | 2.500,00 | 2.500,00 |
| 1/381000-400000               |      |       | Geringwertige Wirtschaftsgüter - Grenze netto € 1.000,-                        | 2221 3221 | 23                | 600,00                   |           | 600,00            |          | 600,00   |

# 1. Nachtragsvoranschlag 2023

Marktgemeinde Bisamberg

# NVA Ergebnis- und Finanzierungsvoranschlag Detailnachweis

|                               |   | MVAG |      | VC QU | Ergebnisvoranschlag |                  | Finanzierungsvoranschlag |                   |                  |                  |
|-------------------------------|---|------|------|-------|---------------------|------------------|--------------------------|-------------------|------------------|------------------|
|                               |   | EH   | FH   |       | VA 2023 inkl. NVA   | VA 2023          | 1. NVA                   | VA 2023 inkl. NVA | VA 2023          | 1. NVA           |
| 1/381000-456000               | Schreib-, Zeichen- und sonstige Büromittel  | 2221 | 3221 | 23    | 1.700,00            | 1.700,00         |                          | 1.700,00          | 1.700,00         |                  |
| 1/381000-680000               | Planmäßige Abschreibung   | 2226 |      |       | 300,00              | 300,00           |                          |                   |                  |                  |
| 1/381000-723000               | Dorffest / Sommerfest   | 2225 | 3225 | 24    | 9.700,00            | 7.500,00         | 2.200,00                 | 9.700,00          | 7.500,00         | 2.200,00         |
| 1/381000-728001               | Entgelte für sonstige Leistungen  | 2225 | 3225 | 24    | 1.000,00            | 1.000,00         |                          | 1.000,00          | 1.000,00         |                  |
| 1/381000-757000               | Subventionen / Förderungen  | 2234 | 3234 | 27    | 1.000,00            | 1.000,00         |                          | 1.000,00          | 1.000,00         |                  |
| <b>SU 22 / 32</b>             | <b>Summe Aufwendungen / Auszahlungen operative Gebarung</b>                           |      |      |       | <b>14.300,00</b>    | <b>11.500,00</b> | <b>2.800,00</b>          | <b>14.000,00</b>  | <b>11.200,00</b> | <b>2.800,00</b>  |
| <b>SA 0 / SA 1</b>            | <b>(0) Nettoergebnis (21 - 22) / (1) Geldfluss operative Gebarung (31 - 32)</b>       |      |      |       | <b>-11.800,00</b>   | <b>-9.000,00</b> | <b>-2.800,00</b>         | <b>-11.500,00</b> | <b>-8.700,00</b> | <b>-2.800,00</b> |
| <b>SU 23</b>                  | <b>Summe Haushaltsrücklagen</b>   |      |      |       | <b>0,00</b>         | <b>0,00</b>      | <b>0,00</b>              | <b>0,00</b>       | <b>0,00</b>      | <b>0,00</b>      |
| <b>SA00</b>                   | <b>Nettoergebnis nach Zuw./Entn. Haushaltsrücklagen (Saldo 0 +/- SU23)</b>            |      |      |       | <b>-11.800,00</b>   | <b>-9.000,00</b> | <b>-2.800,00</b>         |                   |                  |                  |
| <b>Investive Gebarung</b>     |   |      |      |       |                     |                  |                          |                   |                  |                  |
| <b>SU 33</b>                  | <b>Summe Einzahlungen investive Gebarung</b>  |      |      |       |                     |                  |                          | <b>0,00</b>       | <b>0,00</b>      | <b>0,00</b>      |
| <b>SU 34</b>                  | <b>Summe Auszahlungen investive Gebarung</b>  |      |      |       |                     |                  |                          | <b>0,00</b>       | <b>0,00</b>      | <b>0,00</b>      |
| <b>SA2</b>                    | <b>Saldo (2) Geldfluss aus der Investiven Gebarung (33 - 34)</b>                      |      |      |       |                     |                  |                          | <b>0,00</b>       | <b>0,00</b>      | <b>0,00</b>      |
| <b>SA3</b>                    | <b>Saldo (3) Nettofinanzierungssaldo (Saldo 1 + Saldo 2)</b>                          |      |      |       |                     |                  |                          | <b>-11.500,00</b> | <b>-8.700,00</b> | <b>-2.800,00</b> |
| <b>Finanzierungstätigkeit</b> |   |      |      |       |                     |                  |                          |                   |                  |                  |
| <b>SU 35</b>                  | <b>Summe Einzahlungen aus der Finanzierungstätigkeit</b>                              |      |      |       |                     |                  |                          | <b>0,00</b>       | <b>0,00</b>      | <b>0,00</b>      |
| <b>SU 36</b>                  | <b>Summe Auszahlungen aus der Finanzierungstätigkeit</b>                              |      |      |       |                     |                  |                          | <b>0,00</b>       | <b>0,00</b>      | <b>0,00</b>      |
| <b>SA4</b>                    | <b>Saldo (4) Geldfluss aus der Finanzierungstätigkeit (35 - 36)</b>                   |      |      |       |                     |                  |                          | <b>0,00</b>       | <b>0,00</b>      | <b>0,00</b>      |
| <b>SA5</b>                    | <b>Saldo (5) Geldfluss aus der voranschlagswirksamen Gebarung (Saldo 3 + Saldo 4)</b> |      |      |       |                     |                  |                          | <b>-11.500,00</b> | <b>-8.700,00</b> | <b>-2.800,00</b> |
| <b>381100</b>                 | <b>Maßnahmen der Kulturpflege</b>   |      |      |       |                     |                  |                          |                   |                  |                  |
| <b>Operative Gebarung</b>     |   |      |      |       |                     |                  |                          |                   |                  |                  |
| 2/381100+810000               | Erträge aus Veranstaltungen NEU   | 2114 | 3114 | 13    | 62.900,00           | 62.900,00        |                          | 62.900,00         | 62.900,00        |                  |
| 2/381100+810100               | Sonstige Einnahmen  | 2114 | 3114 | 13    |                     |                  |                          |                   |                  |                  |
| 2/381100+810400               | Einnahmen Schlossadvent   | 2114 | 3114 | 13    | 22.600,00           | 3.000,00         | 19.600,00                | 22.600,00         | 3.000,00         | 19.600,00        |
| 2/381100+829000               | Sonstige Erträge  | 2116 | 3116 | 18    |                     |                  |                          |                   |                  |                  |
| <b>SU 21 / 31</b>             | <b>Summe Erträge / Einzahlungen operative Gebarung</b>                                |      |      |       | <b>85.500,00</b>    | <b>65.900,00</b> | <b>19.600,00</b>         | <b>85.500,00</b>  | <b>65.900,00</b> | <b>19.600,00</b> |
| 1/381100-400000               | Geringwertige Wirtschaftsgüter - Grenze netto € 1.000,-                               | 2221 | 3221 | 23    | 5.000,00            | 5.000,00         |                          | 5.000,00          | 5.000,00         |                  |
| 1/381100-456000               | Schreib-, Zeichen- und sonstige Büromittel  | 2221 | 3221 | 23    | 300,00              | 300,00           |                          | 300,00            | 300,00           |                  |
| 1/381100-680000               | Planmäßige Abschreibung   | 2226 |      |       | 3.100,00            | 3.100,00         |                          |                   |                  |                  |
| 1/381100-728002               | Entgelte für sonstige Leistungen  | 2225 | 3225 | 24    | 66.000,00           | 66.000,00        |                          | 66.000,00         | 66.000,00        |                  |
| 1/381100-728003               | Entgelte für sonstige Leistungen - Mehrwegbechersystem                                | 2225 | 3225 | 24    |                     |                  |                          |                   |                  |                  |
| 1/381100-728004               | Bisamberger Schlossadvent   | 2225 | 3225 | 24    | 26.600,00           | 13.000,00        | 13.600,00                | 26.600,00         | 13.000,00        | 13.600,00        |
| 1/381100-757000               | Subventionen / Förderungen  | 2234 | 3234 | 27    | 3.500,00            | 3.500,00         |                          | 3.500,00          | 3.500,00         |                  |
| <b>SU 22 / 32</b>             | <b>Summe Aufwendungen / Auszahlungen operative Gebarung</b>                           |      |      |       | <b>104.500,00</b>   | <b>90.900,00</b> | <b>13.600,00</b>         | <b>101.400,00</b> | <b>87.800,00</b> | <b>13.600,00</b> |

# 1. Nachtragsvoranschlag 2023

Marktgemeinde Bisamberg

# NVA Ergebnis- und Finanzierungsvoranschlag Detailnachweis

|  | MVAG  | VC QU        | Ergebnisvoranschlag |    |                   | Finanzierungsvoranschlag |                 |                   |                   |                 |
|--|---|--------------|---------------------|----|-------------------|--------------------------|-----------------|-------------------|-------------------|-----------------|
|  |   |              | EH                  | FH | VA 2023 inkl. NVA | VA 2023                  | 1. NVA          | VA 2023 inkl. NVA | VA 2023           | 1. NVA          |
| <b>SA 0 / SA 1</b>                       | <b>(0) Nettoergebnis (21 - 22) / (1) Geldfluss operative Gebarung (31 – 32)</b>       |              |                     |    | <b>-19.000,00</b> | <b>-25.000,00</b>        | <b>6.000,00</b> | <b>-15.900,00</b> | <b>-21.900,00</b> | <b>6.000,00</b> |
| <b>SU 23</b>                             | <b>Summe Haushaltsrücklagen</b>   |              |                     |    | <b>0,00</b>       | <b>0,00</b>              | <b>0,00</b>     | <b>0,00</b>       | <b>0,00</b>       | <b>0,00</b>     |
| <b>SA00</b>                              | <b>Nettoergebnis nach Zuw./Entn. Haushaltsrücklagen (Saldo 0 +/- SU23)</b>            |              |                     |    | <b>-19.000,00</b> | <b>-25.000,00</b>        | <b>6.000,00</b> |                   |                   |                 |
| <b>Investive Gebarung</b>                |   |              |                     |    |                   |                          |                 |                   |                   |                 |
| <b>SU 33</b>                             | <b>Summe Einzahlungen investive Gebarung</b>  |              |                     |    |                   |                          |                 | <b>0,00</b>       | <b>0,00</b>       | <b>0,00</b>     |
| 1/381100-042000                          | Amts-, Betriebs- und Geschäftsausstattung   | 3415 2 41    |                     |    |                   |                          |                 | 4.200,00          | 4.200,00          |                 |
| <b>SU 34</b>                             | <b>Summe Auszahlungen investive Gebarung</b>  |              |                     |    |                   |                          |                 | <b>4.200,00</b>   | <b>4.200,00</b>   | <b>0,00</b>     |
| <b>SA2</b>                               | <b>Saldo (2) Geldfluss aus der Investiven Gebarung (33 – 34)</b>                      |              |                     |    |                   |                          |                 | <b>-4.200,00</b>  | <b>-4.200,00</b>  | <b>0,00</b>     |
| <b>SA3</b>                               | <b>Saldo (3) Nettofinanzierungssaldo (Saldo 1 + Saldo 2)</b>                          |              |                     |    |                   |                          |                 | <b>-20.100,00</b> | <b>-26.100,00</b> | <b>6.000,00</b> |
| <b>Finanzierungstätigkeit</b>            |   |              |                     |    |                   |                          |                 |                   |                   |                 |
| <b>SU 35</b>                             | <b>Summe Einzahlungen aus der Finanzierungstätigkeit</b>                              |              |                     |    |                   |                          |                 | <b>0,00</b>       | <b>0,00</b>       | <b>0,00</b>     |
| <b>SU 36</b>                             | <b>Summe Auszahlungen aus der Finanzierungstätigkeit</b>                              |              |                     |    |                   |                          |                 | <b>0,00</b>       | <b>0,00</b>       | <b>0,00</b>     |
| <b>SA4</b>                               | <b>Saldo (4) Geldfluss aus der Finanzierungstätigkeit (35 – 36)</b>                   |              |                     |    |                   |                          |                 | <b>0,00</b>       | <b>0,00</b>       | <b>0,00</b>     |
| <b>SA5</b>                               | <b>Saldo (5) Geldfluss aus der voranschlagswirksamen Gebarung (Saldo 3 + Saldo 4)</b> |              |                     |    |                   |                          |                 | <b>-20.100,00</b> | <b>-26.100,00</b> | <b>6.000,00</b> |
| <b>39 Kultus</b>                         |   |              |                     |    |                   |                          |                 |                   |                   |                 |
| <b>390 Kirchliche Angelegenheiten</b>    |   |              |                     |    |                   |                          |                 |                   |                   |                 |
| <b>390000 Kirchliche Angelegenheiten</b> |   |              |                     |    |                   |                          |                 |                   |                   |                 |
| <b>Operative Gebarung</b>                |   |              |                     |    |                   |                          |                 |                   |                   |                 |
| <b>SU 21 / 31</b>                        | <b>Summe Erträge / Einzahlungen operative Gebarung</b>                                |              |                     |    | <b>0,00</b>       | <b>0,00</b>              | <b>0,00</b>     | <b>0,00</b>       | <b>0,00</b>       | <b>0,00</b>     |
| 1/390000-757000                          | Subventionen Pfarre (Laufende Transfers)  | 2234 3234 27 |                     |    |                   |                          |                 |                   |                   |                 |
| <b>SU 22 / 32</b>                        | <b>Summe Aufwendungen / Auszahlungen operative Gebarung</b>                           |              |                     |    | <b>0,00</b>       | <b>0,00</b>              | <b>0,00</b>     | <b>0,00</b>       | <b>0,00</b>       | <b>0,00</b>     |
| <b>SA 0 / SA 1</b>                       | <b>(0) Nettoergebnis (21 - 22) / (1) Geldfluss operative Gebarung (31 – 32)</b>       |              |                     |    | <b>0,00</b>       | <b>0,00</b>              | <b>0,00</b>     | <b>0,00</b>       | <b>0,00</b>       | <b>0,00</b>     |
| <b>SU 23</b>                             | <b>Summe Haushaltsrücklagen</b>   |              |                     |    | <b>0,00</b>       | <b>0,00</b>              | <b>0,00</b>     | <b>0,00</b>       | <b>0,00</b>       | <b>0,00</b>     |
| <b>SA00</b>                              | <b>Nettoergebnis nach Zuw./Entn. Haushaltsrücklagen (Saldo 0 +/- SU23)</b>            |              |                     |    | <b>0,00</b>       | <b>0,00</b>              | <b>0,00</b>     |                   |                   |                 |
| <b>Investive Gebarung</b>                |   |              |                     |    |                   |                          |                 |                   |                   |                 |
| <b>SU 33</b>                             | <b>Summe Einzahlungen investive Gebarung</b>  |              |                     |    |                   |                          |                 | <b>0,00</b>       | <b>0,00</b>       | <b>0,00</b>     |
| <b>SU 34</b>                             | <b>Summe Auszahlungen investive Gebarung</b>  |              |                     |    |                   |                          |                 | <b>0,00</b>       | <b>0,00</b>       | <b>0,00</b>     |
| <b>SA2</b>                               | <b>Saldo (2) Geldfluss aus der Investiven Gebarung (33 – 34)</b>                      |              |                     |    |                   |                          |                 | <b>0,00</b>       | <b>0,00</b>       | <b>0,00</b>     |
| <b>SA3</b>                               | <b>Saldo (3) Nettofinanzierungssaldo (Saldo 1 + Saldo 2)</b>                          |              |                     |    |                   |                          |                 | <b>0,00</b>       | <b>0,00</b>       | <b>0,00</b>     |
| <b>Finanzierungstätigkeit</b>            |   |              |                     |    |                   |                          |                 |                   |                   |                 |
| <b>SU 35</b>                             | <b>Summe Einzahlungen aus der Finanzierungstätigkeit</b>                              |              |                     |    |                   |                          |                 | <b>0,00</b>       | <b>0,00</b>       | <b>0,00</b>     |
| <b>SU 36</b>                             | <b>Summe Auszahlungen aus der Finanzierungstätigkeit</b>                              |              |                     |    |                   |                          |                 | <b>0,00</b>       | <b>0,00</b>       | <b>0,00</b>     |
| <b>SA4</b>                               | <b>Saldo (4) Geldfluss aus der Finanzierungstätigkeit (35 – 36)</b>                   |              |                     |    |                   |                          |                 | <b>0,00</b>       | <b>0,00</b>       | <b>0,00</b>     |

|     | MVAG   |    | VC QU | Ergebnisvoranschlag |         |        | Finanzierungsvoranschlag |         |        |
|-----|--|----|-------|---------------------|---------|--------|--------------------------|---------|--------|
|     | EH   | FH |       | VA 2023 inkl. NVA   | VA 2023 | 1. NVA | VA 2023 inkl. NVA        | VA 2023 | 1. NVA |
| SA5 | Saldo (5) Geldfluss aus der voranschlagswirksamen Gebarung (Saldo 3 + Saldo 4) |    |       |                     |         |        | 0,00                     | 0,00    | 0,00   |

|   | MVAG  | VC   | QU   | Ergebnisvoranschlag |                    |                   | Finanzierungsvoranschlag |                    |                   |
|---|---|------|------|---------------------|--------------------|-------------------|--------------------------|--------------------|-------------------|
|   |   |      |      | EH                  | FH                 | VA 2023 inkl. NVA | VA 2023                  | 1. NVA             | VA 2023 inkl. NVA |
| <b>4 Soziale Wohlfahrt und Wohnbauförderung</b> |   |      |      |                     |                    |                   |                          |                    |                   |
| <b>41</b>                                       | <b>Allgemeine öffentliche Wohlfahrt</b>   |      |      |                     |                    |                   |                          |                    |                   |
| <b>419</b>                                      | <b>Sonstige Einrichtungen und Maßnahmen</b>   |      |      |                     |                    |                   |                          |                    |                   |
| <b>419000</b>                                   | <b>Sonstige Einrichtungen und Maßnahmen</b>   |      |      |                     |                    |                   |                          |                    |                   |
| <b>Operative Gebarung</b>                       |   |      |      |                     |                    |                   |                          |                    |                   |
| <b>SU 21 / 31</b>                               | <b>Summe Erträge / Einzahlungen operative Gebarung</b>                                |      |      | <b>0,00</b>         | <b>0,00</b>        | <b>0,00</b>       | <b>0,00</b>              | <b>0,00</b>        | <b>0,00</b>       |
| 1/419000-751000                                 | Soz.Hilfe - Wohnsitzgemeindebeitrag   | 2231 | 3231 | 26                  | 18.000,00          | 18.000,00         |                          | 18.000,00          | 18.000,00         |
| 1/419000-751100                                 | Sozialhilfeumlage   | 2231 | 3231 | 26                  | 739.000,00         | 744.000,00        | -5.000,00                | 739.000,00         | 744.000,00        |
| <b>SU 22 / 32</b>                               | <b>Summe Aufwendungen / Auszahlungen operative Gebarung</b>                           |      |      | <b>757.000,00</b>   | <b>762.000,00</b>  | <b>-5.000,00</b>  | <b>757.000,00</b>        | <b>762.000,00</b>  | <b>-5.000,00</b>  |
| <b>SA 0 / SA 1</b>                              | <b>(0) Nettoergebnis (21 - 22) / (1) Geldfluss operative Gebarung (31 - 32)</b>       |      |      | <b>-757.000,00</b>  | <b>-762.000,00</b> | <b>5.000,00</b>   | <b>-757.000,00</b>       | <b>-762.000,00</b> | <b>5.000,00</b>   |
| <b>SU 23</b>                                    | <b>Summe Haushaltsrücklagen</b>   |      |      | <b>0,00</b>         | <b>0,00</b>        | <b>0,00</b>       | <b>0,00</b>              | <b>0,00</b>        | <b>0,00</b>       |
| <b>SA00</b>                                     | <b>Nettoergebnis nach Zuw./Entn. Haushaltsrücklagen (Saldo 0 +/- SU23)</b>            |      |      | <b>-757.000,00</b>  | <b>-762.000,00</b> | <b>5.000,00</b>   |                          |                    |                   |
| <b>Investive Gebarung</b>                       |   |      |      |                     |                    |                   |                          |                    |                   |
| <b>SU 33</b>                                    | <b>Summe Einzahlungen investive Gebarung</b>  |      |      |                     |                    |                   | <b>0,00</b>              | <b>0,00</b>        | <b>0,00</b>       |
| <b>SU 34</b>                                    | <b>Summe Auszahlungen investive Gebarung</b>  |      |      |                     |                    |                   | <b>0,00</b>              | <b>0,00</b>        | <b>0,00</b>       |
| <b>SA2</b>                                      | <b>Saldo (2) Geldfluss aus der Investiven Gebarung (33 - 34)</b>                      |      |      |                     |                    |                   | <b>0,00</b>              | <b>0,00</b>        | <b>0,00</b>       |
| <b>SA3</b>                                      | <b>Saldo (3) Nettofinanzierungssaldo (Saldo 1 + Saldo 2)</b>                          |      |      |                     |                    |                   | <b>-757.000,00</b>       | <b>-762.000,00</b> | <b>5.000,00</b>   |
| <b>Finanzierungstätigkeit</b>                   |   |      |      |                     |                    |                   |                          |                    |                   |
| <b>SU 35</b>                                    | <b>Summe Einzahlungen aus der Finanzierungstätigkeit</b>                              |      |      |                     |                    |                   | <b>0,00</b>              | <b>0,00</b>        | <b>0,00</b>       |
| <b>SU 36</b>                                    | <b>Summe Auszahlungen aus der Finanzierungstätigkeit</b>                              |      |      |                     |                    |                   | <b>0,00</b>              | <b>0,00</b>        | <b>0,00</b>       |
| <b>SA4</b>                                      | <b>Saldo (4) Geldfluss aus der Finanzierungstätigkeit (35 - 36)</b>                   |      |      |                     |                    |                   | <b>0,00</b>              | <b>0,00</b>        | <b>0,00</b>       |
| <b>SA5</b>                                      | <b>Saldo (5) Geldfluss aus der voranschlagswirksamen Gebarung (Saldo 3 + Saldo 4)</b> |      |      |                     |                    |                   | <b>-757.000,00</b>       | <b>-762.000,00</b> | <b>5.000,00</b>   |
| <b>42</b>                                       | <b>Freie Wohlfahrt</b>  |      |      |                     |                    |                   |                          |                    |                   |
| <b>426</b>                                      | <b>Flüchtlingshilfe</b>   |      |      |                     |                    |                   |                          |                    |                   |
| <b>426000</b>                                   | <b>Flüchtlingshilfe</b>   |      |      |                     |                    |                   |                          |                    |                   |
| <b>Operative Gebarung</b>                       |   |      |      |                     |                    |                   |                          |                    |                   |
| 2/426000+829000                                 | Sonstige Erträge  | 2116 | 3116 | 18                  |                    |                   |                          |                    |                   |
| <b>SU 21 / 31</b>                               | <b>Summe Erträge / Einzahlungen operative Gebarung</b>                                |      |      | <b>0,00</b>         | <b>0,00</b>        | <b>0,00</b>       | <b>0,00</b>              | <b>0,00</b>        | <b>0,00</b>       |
| 1/426000-768001                                 | Sonstige  | 2234 | 3234 | 27                  | 1.300,00           | 1.300,00          |                          | 1.300,00           | 1.300,00          |
| <b>SU 22 / 32</b>                               | <b>Summe Aufwendungen / Auszahlungen operative Gebarung</b>                           |      |      | <b>1.300,00</b>     | <b>1.300,00</b>    | <b>0,00</b>       | <b>1.300,00</b>          | <b>1.300,00</b>    | <b>0,00</b>       |
| <b>SA 0 / SA 1</b>                              | <b>(0) Nettoergebnis (21 - 22) / (1) Geldfluss operative Gebarung (31 - 32)</b>       |      |      | <b>-1.300,00</b>    | <b>-1.300,00</b>   | <b>0,00</b>       | <b>-1.300,00</b>         | <b>-1.300,00</b>   | <b>0,00</b>       |
| <b>SU 23</b>                                    | <b>Summe Haushaltsrücklagen</b>   |      |      | <b>0,00</b>         | <b>0,00</b>        | <b>0,00</b>       | <b>0,00</b>              | <b>0,00</b>        | <b>0,00</b>       |
| <b>SA00</b>                                     | <b>Nettoergebnis nach Zuw./Entn. Haushaltsrücklagen (Saldo 0 +/- SU23)</b>            |      |      | <b>-1.300,00</b>    | <b>-1.300,00</b>   | <b>0,00</b>       |                          |                    |                   |

# 1. Nachtragsvoranschlag 2023

Marktgemeinde Bisamberg

# NVA Ergebnis- und Finanzierungsvoranschlag Detailnachweis

|  | MVAG | VC QU | Ergebnisvoranschlag  |      |                   | Finanzierungsvoranschlag |           |                   |           |           |
|--|------|-------|--|------|-------------------|--------------------------|-----------|-------------------|-----------|-----------|
|  |      |       | EH   | FH   | VA 2023 inkl. NVA | VA 2023                  | 1. NVA    | VA 2023 inkl. NVA | VA 2023   | 1. NVA    |
| <b>Investive Gebarung</b>                          |      |       |  |      |                   |                          |           |                   |           |           |
| SU 33  |      |       | Summe Einzahlungen investive Gebarung  |      |                   |                          |           | 0,00              | 0,00      | 0,00      |
| SU 34  |      |       | Summe Auszahlungen investive Gebarung  |      |                   |                          |           | 0,00              | 0,00      | 0,00      |
| SA2  |      |       | Saldo (2) Geldfluss aus der Investiven Gebarung (33 – 34)                      |      |                   |                          |           | 0,00              | 0,00      | 0,00      |
| SA3  |      |       | Saldo (3) Nettofinanzierungssaldo (Saldo 1 + Saldo 2)                          |      |                   |                          |           | -1.300,00         | -1.300,00 | 0,00      |
| <b>Finanzierungstätigkeit</b>                      |      |       |  |      |                   |                          |           |                   |           |           |
| SU 35  |      |       | Summe Einzahlungen aus der Finanzierungstätigkeit                              |      |                   |                          |           | 0,00              | 0,00      | 0,00      |
| SU 36  |      |       | Summe Auszahlungen aus der Finanzierungstätigkeit                              |      |                   |                          |           | 0,00              | 0,00      | 0,00      |
| SA4  |      |       | Saldo (4) Geldfluss aus der Finanzierungstätigkeit (35 – 36)                   |      |                   |                          |           | 0,00              | 0,00      | 0,00      |
| SA5  |      |       | Saldo (5) Geldfluss aus der voranschlagswirksamen Gebarung (Saldo 3 + Saldo 4) |      |                   |                          |           | -1.300,00         | -1.300,00 | 0,00      |
| <b>426100 Flüchtlingshilfe</b>                     |      |       |  |      |                   |                          |           |                   |           |           |
| <b>Operative Gebarung</b>                          |      |       |  |      |                   |                          |           |                   |           |           |
| SU 21 / 31   |      |       | Summe Erträge / Einzahlungen operative Gebarung                                |      |                   | 0,00                     | 0,00      | 0,00              | 0,00      | 0,00      |
| 1/426100-768001                                    |      |       | Ukraine  | 2234 | 3234              | 27                       | 1.200,00  | 1.200,00          | 1.200,00  | 1.200,00  |
| SU 22 / 32   |      |       | Summe Aufwendungen / Auszahlungen operative Gebarung                           |      |                   | 1.200,00                 | 1.200,00  | 0,00              | 1.200,00  | 1.200,00  |
| SA 0 / SA 1  |      |       | (0) Nettoergebnis (21 - 22) / (1) Geldfluss operative Gebarung (31 – 32)       |      |                   | -1.200,00                | -1.200,00 | 0,00              | -1.200,00 | -1.200,00 |
| SU 23  |      |       | Summe Haushaltsrücklagen   |      |                   | 0,00                     | 0,00      | 0,00              | 0,00      | 0,00      |
| SA00   |      |       | Nettoergebnis nach Zuw./Entn. Haushaltsrücklagen (Saldo 0 +/- SU23)            |      |                   | -1.200,00                | -1.200,00 | 0,00              |           |           |
| <b>Investive Gebarung</b>                          |      |       |  |      |                   |                          |           |                   |           |           |
| SU 33  |      |       | Summe Einzahlungen investive Gebarung  |      |                   |                          |           | 0,00              | 0,00      | 0,00      |
| SU 34  |      |       | Summe Auszahlungen investive Gebarung  |      |                   |                          |           | 0,00              | 0,00      | 0,00      |
| SA2  |      |       | Saldo (2) Geldfluss aus der Investiven Gebarung (33 – 34)                      |      |                   |                          |           | 0,00              | 0,00      | 0,00      |
| SA3  |      |       | Saldo (3) Nettofinanzierungssaldo (Saldo 1 + Saldo 2)                          |      |                   |                          |           | -1.200,00         | -1.200,00 | 0,00      |
| <b>Finanzierungstätigkeit</b>                      |      |       |  |      |                   |                          |           |                   |           |           |
| SU 35  |      |       | Summe Einzahlungen aus der Finanzierungstätigkeit                              |      |                   |                          |           | 0,00              | 0,00      | 0,00      |
| SU 36  |      |       | Summe Auszahlungen aus der Finanzierungstätigkeit                              |      |                   |                          |           | 0,00              | 0,00      | 0,00      |
| SA4  |      |       | Saldo (4) Geldfluss aus der Finanzierungstätigkeit (35 – 36)                   |      |                   |                          |           | 0,00              | 0,00      | 0,00      |
| SA5  |      |       | Saldo (5) Geldfluss aus der voranschlagswirksamen Gebarung (Saldo 3 + Saldo 4) |      |                   |                          |           | -1.200,00         | -1.200,00 | 0,00      |
| <b>429 Sonstige Einrichtungen und Maßnahmen</b>    |      |       |  |      |                   |                          |           |                   |           |           |
| <b>429000 Sonstige Einrichtungen und Maßnahmen</b> |      |       |  |      |                   |                          |           |                   |           |           |
| <b>Operative Gebarung</b>                          |      |       |  |      |                   |                          |           |                   |           |           |
| 2/429000+829000                                    |      |       | Ausflugsbeiträge Senioren  | 2116 | 3116              | 18                       | 4.000,00  | 4.000,00          | 4.000,00  | 4.000,00  |
| SU 21 / 31   |      |       | Summe Erträge / Einzahlungen operative Gebarung                                |      |                   | 4.000,00                 | 4.000,00  | 0,00              | 4.000,00  | 4.000,00  |
| 1/429000-680000                                    |      |       | Planmäßige Abschreibung  | 2226 |                   |                          | 3.500,00  | 3.500,00          |           |           |

# 1. Nachtragsvoranschlag 2023

Marktgemeinde Bisamberg

# NVA Ergebnis- und Finanzierungsvoranschlag Detailnachweis

|                               |   | MVAG |      | VC QU | Ergebnisvoranschlag |                  |             | Finanzierungsvoranschlag |                  |             |
|-------------------------------|---|------|------|-------|---------------------|------------------|-------------|--------------------------|------------------|-------------|
|                               |   | EH   | FH   |       | VA 2023 inkl. NVA   | VA 2023          | 1. NVA      | VA 2023 inkl. NVA        | VA 2023          | 1. NVA      |
| 1/429000-728000               | Freie Wohlfahrt Seniorenbetreuung - neu   | 2225 | 3225 | 24    | 9.000,00            | 9.000,00         |             | 9.000,00                 | 9.000,00         |             |
| <b>SU 22 / 32</b>             | <b>Summe Aufwendungen / Auszahlungen operative Gebarung</b>                           |      |      |       | <b>12.500,00</b>    | <b>12.500,00</b> | <b>0,00</b> | <b>9.000,00</b>          | <b>9.000,00</b>  | <b>0,00</b> |
| <b>SA 0 / SA 1</b>            | <b>(0) Nettoergebnis (21 - 22) / (1) Geldfluss operative Gebarung (31 - 32)</b>       |      |      |       | <b>-8.500,00</b>    | <b>-8.500,00</b> | <b>0,00</b> | <b>-5.000,00</b>         | <b>-5.000,00</b> | <b>0,00</b> |
| <b>SU 23</b>                  | <b>Summe Haushaltsrücklagen</b>   |      |      |       | <b>0,00</b>         | <b>0,00</b>      | <b>0,00</b> | <b>0,00</b>              | <b>0,00</b>      | <b>0,00</b> |
| <b>SA00</b>                   | <b>Nettoergebnis nach Zuw./Entn. Haushaltsrücklagen (Saldo 0 +/- SU23)</b>            |      |      |       | <b>-8.500,00</b>    | <b>-8.500,00</b> | <b>0,00</b> |                          |                  |             |
| <b>Investive Gebarung</b>     |   |      |      |       |                     |                  |             |                          |                  |             |
| <b>SU 33</b>                  | <b>Summe Einzahlungen investive Gebarung</b>  |      |      |       |                     |                  |             | <b>0,00</b>              | <b>0,00</b>      | <b>0,00</b> |
| <b>SU 34</b>                  | <b>Summe Auszahlungen investive Gebarung</b>  |      |      |       |                     |                  |             | <b>0,00</b>              | <b>0,00</b>      | <b>0,00</b> |
| <b>SA2</b>                    | <b>Saldo (2) Geldfluss aus der Investiven Gebarung (33 - 34)</b>                      |      |      |       |                     |                  |             | <b>0,00</b>              | <b>0,00</b>      | <b>0,00</b> |
| <b>SA3</b>                    | <b>Saldo (3) Nettofinanzierungssaldo (Saldo 1 + Saldo 2)</b>                          |      |      |       |                     |                  |             | <b>-5.000,00</b>         | <b>-5.000,00</b> | <b>0,00</b> |
| <b>Finanzierungstätigkeit</b> |   |      |      |       |                     |                  |             |                          |                  |             |
| <b>SU 35</b>                  | <b>Summe Einzahlungen aus der Finanzierungstätigkeit</b>                              |      |      |       |                     |                  |             | <b>0,00</b>              | <b>0,00</b>      | <b>0,00</b> |
| <b>SU 36</b>                  | <b>Summe Auszahlungen aus der Finanzierungstätigkeit</b>                              |      |      |       |                     |                  |             | <b>0,00</b>              | <b>0,00</b>      | <b>0,00</b> |
| <b>SA4</b>                    | <b>Saldo (4) Geldfluss aus der Finanzierungstätigkeit (35 - 36)</b>                   |      |      |       |                     |                  |             | <b>0,00</b>              | <b>0,00</b>      | <b>0,00</b> |
| <b>SA5</b>                    | <b>Saldo (5) Geldfluss aus der voranschlagswirksamen Gebarung (Saldo 3 + Saldo 4)</b> |      |      |       |                     |                  |             | <b>-5.000,00</b>         | <b>-5.000,00</b> | <b>0,00</b> |
| <b>429100</b>                 | <b>Soz. Wohlfahrt u. Wohnbauförderung Sonst. Einrichtungen u. M</b>                   |      |      |       |                     |                  |             |                          |                  |             |
| <b>Operative Gebarung</b>     |   |      |      |       |                     |                  |             |                          |                  |             |
| 2/429100+811000               | Sozialbetrieb - Kommunikationsraum  | 2115 | 3115 | 14    | 1.500,00            | 1.500,00         |             | 1.500,00                 | 1.500,00         |             |
| 2/429100+811100               | Sozialbetrieb - Tagesbetreuung  | 2115 | 3115 | 14    | 400,00              | 400,00           |             | 400,00                   | 400,00           |             |
| 2/429100+816000               | Kostenbeiträge (Kostenersätze) für sonstige Leistungen                                | 2114 | 3114 | 13    |                     |                  |             |                          |                  |             |
| <b>SU 21 / 31</b>             | <b>Summe Erträge / Einzahlungen operative Gebarung</b>                                |      |      |       | <b>1.900,00</b>     | <b>1.900,00</b>  | <b>0,00</b> | <b>1.900,00</b>          | <b>1.900,00</b>  | <b>0,00</b> |
| 1/429100-400000               | Geringwertige Wirtschaftsgüter - Grenze netto € 1.000,-                               | 2221 | 3221 | 23    | 1.300,00            | 300,00           | 1.000,00    | 1.300,00                 | 300,00           | 1.000,00    |
| 1/429100-454000               | Sozialbereich - Reinigungsmittel  | 2221 | 3221 | 23    | 100,00              | 100,00           |             | 100,00                   | 100,00           |             |
| 1/429100-510000               | Sozialbereich -Bezüge VB Verwaltung   | 2211 | 3211 | 20    | 7.700,00            | 7.700,00         |             | 7.700,00                 | 7.700,00         |             |
| 1/429100-511000               | Sozialbereich - Geldbezüge VB Reinigungskraft   | 2211 | 3211 | 20    | 4.100,00            | 4.100,00         |             | 4.100,00                 | 4.100,00         |             |
| 1/429100-565000               | Sozialbereich - Mehrleistungsverg.  | 2211 | 3211 | 20    |                     |                  |             |                          |                  |             |
| 1/429100-569000               | Sozialbereich - Sonstige Nebengeb.  | 2211 | 3211 | 20    |                     |                  |             |                          |                  |             |
| 1/429100-580000               | Sozialbereich -Dgb f. Familienbeih.   | 2212 | 3212 | 20    | 200,00              | 200,00           |             | 200,00                   | 200,00           |             |
| 1/429100-582000               | Sozialbereich - Sonst. Dgb zur Sozialen Sicherheit                                    | 2212 | 3212 | 20    | 2.400,00            | 2.400,00         |             | 2.400,00                 | 2.400,00         |             |
| 1/429100-582100               | Sonstige Dienstgeberbeiträge zur sozialen Sicherheit                                  | 2212 | 3212 | 20    | 100,00              | 100,00           |             | 100,00                   | 100,00           |             |
| 1/429100-591000               | Dotierung von Rückstellungen für Abfertigungen  | 2214 |      |       | 100,00              | 100,00           |             |                          |                  |             |
| 1/429100-600000               | Sozialbereich - Strom   | 2222 | 3222 | 24    | 300,00              | 300,00           |             | 300,00                   | 300,00           |             |
| 1/429100-600010               | Sozialbereich - Gas   | 2222 | 3222 | 24    | 2.000,00            | 2.000,00         |             | 2.000,00                 | 2.000,00         |             |

# 1. Nachtragsvoranschlag 2023

# NVA Ergebnis- und Finanzierungsvoranschlag Detailnachweis

Marktgemeinde Bisamberg

|                               |   | MVAG |      | VC QU | Ergebnisvoranschlag |                   | Finanzierungsvoranschlag |                   |                   |                   |
|-------------------------------|---|------|------|-------|---------------------|-------------------|--------------------------|-------------------|-------------------|-------------------|
|                               |   | EH   | FH   |       | VA 2023 inkl. NVA   | VA 2023           | 1. NVA                   | VA 2023 inkl. NVA | VA 2023           | 1. NVA            |
| 1/429100-600200               | Sozialbetrieb - Wasser  | 2222 | 3222 | 24    | 1.300,00            | 600,00            | 700,00                   | 1.300,00          | 600,00            | 700,00            |
| 1/429100-614000               | Sozialbereich - Instandhaltung v. Gebäuden  | 2224 | 3224 | 24    | 500,00              | 500,00            |                          | 500,00            | 500,00            |                   |
| 1/429100-618000               | Instandhaltung von Sonst. anlagen - PG 030, 042                                       | 2224 | 3224 | 24    |                     |                   |                          |                   |                   |                   |
| 1/429100-631000               | Sozialbereich - Telefon/Internet  | 2222 | 3222 | 24    | 500,00              | 500,00            |                          | 500,00            | 500,00            |                   |
| 1/429100-650000               | Zinsen  | 2241 | 3241 | 25    | 15.100,00           | 6.100,00          | 9.000,00                 | 15.100,00         | 6.100,00          | 9.000,00          |
| 1/429100-670000               | Sozialbetrieb - Versicherungen  | 2222 | 3222 | 24    | 300,00              | 300,00            |                          | 300,00            | 300,00            |                   |
| 1/429100-680000               | Planmäßige Abschreibung   | 2226 |      |       | 300,00              | 300,00            |                          |                   |                   |                   |
| 1/429100-700100               | Sozialbereich - Betriebskosten  | 2223 | 3223 | 24    | 3.800,00            | 3.800,00          |                          | 3.800,00          | 3.800,00          |                   |
| 1/429100-700300               | Sozialbetrieb - Instandhaltungsb.   | 2223 | 3223 | 24    | 1.600,00            | 1.200,00          | 400,00                   | 1.600,00          | 1.200,00          | 400,00            |
| 1/429100-700400               | Sozialbetrieb - BK Brandmeldeanlage   | 2223 | 3223 | 24    | 1.500,00            | 1.300,00          | 200,00                   | 1.500,00          | 1.300,00          | 200,00            |
| 1/429100-723000               | Amtspauschalien und Repräsentationsaufwendungen                                       | 2225 | 3225 | 24    | 200,00              | 200,00            |                          | 200,00            | 200,00            |                   |
| 1/429100-728001               | Entgelte für sonstige Leistungen  | 2225 | 3225 | 24    | 7.000,00            |                   | 7.000,00                 | 7.000,00          |                   | 7.000,00          |
| 1/429100-728003               | Entgelte für sonstige Leistungen / Tagesbetreuung                                     | 2225 | 3225 | 24    |                     |                   |                          |                   |                   |                   |
| 1/429100-729000               | Diverse Veranstaltungen u. Vorträge   | 2225 | 3225 | 24    | 100,00              | 100,00            |                          | 100,00            | 100,00            |                   |
| <b>SU 22 / 32</b>             | <b>Summe Aufwendungen / Auszahlungen operative Gebarung</b>                           |      |      |       | <b>50.500,00</b>    | <b>32.200,00</b>  | <b>18.300,00</b>         | <b>50.100,00</b>  | <b>31.800,00</b>  | <b>18.300,00</b>  |
| <b>SA 0 / SA 1</b>            | <b>(0) Nettoergebnis (21 - 22) / (1) Geldfluss operative Gebarung (31 - 32)</b>       |      |      |       | <b>-48.600,00</b>   | <b>-30.300,00</b> | <b>-18.300,00</b>        | <b>-48.200,00</b> | <b>-29.900,00</b> | <b>-18.300,00</b> |
| 1/429100-794001               | Zuweisung an RL BW - Ansparung Restwert   | 2401 |      |       | 36.000,00           | 36.000,00         |                          |                   |                   |                   |
| <b>SU 23</b>                  | <b>Summe Haushaltsrücklagen</b>   |      |      |       | <b>-36.000,00</b>   | <b>-36.000,00</b> | <b>0,00</b>              | <b>0,00</b>       | <b>0,00</b>       | <b>0,00</b>       |
| <b>SA00</b>                   | <b>Nettoergebnis nach Zuw./Entn. Haushaltsrücklagen (Saldo 0 +/- SU23)</b>            |      |      |       | <b>-84.600,00</b>   | <b>-66.300,00</b> | <b>-18.300,00</b>        |                   |                   |                   |
| <b>Investive Gebarung</b>     |   |      |      |       |                     |                   |                          |                   |                   |                   |
| <b>SU 33</b>                  | <b>Summe Einzahlungen investive Gebarung</b>  |      |      |       |                     |                   |                          | <b>0,00</b>       | <b>0,00</b>       | <b>0,00</b>       |
| 1/429100-042000               | Amts-, Betriebs- und Geschäftsausstattung   |      | 3415 | 2 41  |                     |                   |                          | 5.200,00          |                   | 5.200,00          |
| <b>SU 34</b>                  | <b>Summe Auszahlungen investive Gebarung</b>  |      |      |       |                     |                   |                          | <b>5.200,00</b>   | <b>0,00</b>       | <b>5.200,00</b>   |
| <b>SA2</b>                    | <b>Saldo (2) Geldfluss aus der Investiven Gebarung (33 - 34)</b>                      |      |      |       |                     |                   |                          | <b>-5.200,00</b>  | <b>0,00</b>       | <b>-5.200,00</b>  |
| <b>SA3</b>                    | <b>Saldo (3) Nettofinanzierungssaldo (Saldo 1 + Saldo 2)</b>                          |      |      |       |                     |                   |                          | <b>-53.400,00</b> | <b>-29.900,00</b> | <b>-23.500,00</b> |
| <b>Finanzierungstätigkeit</b> |   |      |      |       |                     |                   |                          |                   |                   |                   |
| <b>SU 35</b>                  | <b>Summe Einzahlungen aus der Finanzierungstätigkeit</b>                              |      |      |       |                     |                   |                          | <b>0,00</b>       | <b>0,00</b>       | <b>0,00</b>       |
| 1/429100-310000               | Sozialbetrieb - Kosten Leasing NEU  |      | 3615 |       |                     |                   |                          | 7.100,00          | 7.100,00          |                   |
| <b>SU 36</b>                  | <b>Summe Auszahlungen aus der Finanzierungstätigkeit</b>                              |      |      |       |                     |                   |                          | <b>7.100,00</b>   | <b>7.100,00</b>   | <b>0,00</b>       |
| <b>SA4</b>                    | <b>Saldo (4) Geldfluss aus der Finanzierungstätigkeit (35 - 36)</b>                   |      |      |       |                     |                   |                          | <b>-7.100,00</b>  | <b>-7.100,00</b>  | <b>0,00</b>       |
| <b>SA5</b>                    | <b>Saldo (5) Geldfluss aus der voranschlagswirksamen Gebarung (Saldo 3 + Saldo 4)</b> |      |      |       |                     |                   |                          | <b>-60.500,00</b> | <b>-37.000,00</b> | <b>-23.500,00</b> |



# 1. Nachtragsvoranschlag 2023

# NVA Ergebnis- und Finanzierungsvoranschlag Detailnachweis

Marktgemeinde Bisamberg

|                               |   | MVAG |      | VC QU | Ergebnisvoranschlag |                  | Finanzierungsvoranschlag |                   |                   |                   |
|-------------------------------|---|------|------|-------|---------------------|------------------|--------------------------|-------------------|-------------------|-------------------|
|                               |   | EH   | FH   |       | VA 2023 inkl. NVA   | VA 2023          | 1. NVA                   | VA 2023 inkl. NVA | VA 2023           | 1. NVA            |
| <b>429200</b>                 | <b>Soz. Wohlfahrt u. Wohnbauförderung Sonst. Einrichtungen u. M</b>                   |      |      |       |                     |                  |                          |                   |                   |                   |
| <b>Operative Gebarung</b>     |   |      |      |       |                     |                  |                          |                   |                   |                   |
| 2/429200+811000               | BW - Wohnungen Miete  | 2115 | 3115 | 14    | 63.600,00           | 63.600,00        |                          | 63.600,00         | 63.600,00         |                   |
| 2/429200+811100               | BW - Parkplätze Miete   | 2115 | 3115 | 14    | 4.800,00            | 3.200,00         | 1.600,00                 | 4.800,00          | 3.200,00          | 1.600,00          |
| 2/429200+811200               | BW - Wohnungen Entgelt Sozialbereich  | 2115 | 3115 | 14    |                     |                  |                          |                   |                   |                   |
| <b>SU 21 / 31</b>             | <b>Summe Erträge / Einzahlungen operative Gebarung</b>                                |      |      |       | <b>68.400,00</b>    | <b>66.800,00</b> | <b>1.600,00</b>          | <b>68.400,00</b>  | <b>66.800,00</b>  | <b>1.600,00</b>   |
| 1/429200-600010               | Heizung   | 2222 | 3222 | 24    | 400,00              | 400,00           |                          | 400,00            | 400,00            |                   |
| 1/429200-600200               | Wasser  | 2222 | 3222 | 24    | 2.000,00            | 200,00           | 1.800,00                 | 2.000,00          | 200,00            | 1.800,00          |
| 1/429200-650000               | Zinsen  | 2241 | 3241 | 25    | 51.100,00           | 20.600,00        | 30.500,00                | 51.100,00         | 20.600,00         | 30.500,00         |
| 1/429200-700100               | BW - Wohnungen Betriebskosten   | 2223 | 3223 | 24    | 11.500,00           | 11.500,00        |                          | 11.500,00         | 11.500,00         |                   |
| 1/429200-700200               | BW - Stellplätze Betriebskosten   | 2223 | 3223 | 24    | 2.200,00            | 2.200,00         |                          | 2.200,00          | 2.200,00          |                   |
| 1/429200-700300               | BW - Wohnungen u. Garagen Instandhaltungsbeitrag                                      | 2223 | 3223 | 24    | 5.700,00            | 4.100,00         | 1.600,00                 | 5.700,00          | 4.100,00          | 1.600,00          |
| 1/429200-700400               | BW - Betriebskosten Bandmeldeanlage   | 2223 | 3223 | 24    | 4.200,00            | 3.800,00         | 400,00                   | 4.200,00          | 3.800,00          | 400,00            |
| 1/429200-728000               | BW - Wohnungen Sonst.Leistungsentg.   | 2225 | 3225 | 24    |                     |                  |                          |                   |                   |                   |
| <b>SU 22 / 32</b>             | <b>Summe Aufwendungen / Auszahlungen operative Gebarung</b>                           |      |      |       | <b>77.100,00</b>    | <b>42.800,00</b> | <b>34.300,00</b>         | <b>77.100,00</b>  | <b>42.800,00</b>  | <b>34.300,00</b>  |
| <b>SA 0 / SA 1</b>            | <b>(0) Nettoergebnis (21 - 22) / (1) Geldfluss operative Gebarung (31 - 32)</b>       |      |      |       | <b>-8.700,00</b>    | <b>24.000,00</b> | <b>-32.700,00</b>        | <b>-8.700,00</b>  | <b>24.000,00</b>  | <b>-32.700,00</b> |
| <b>SU 23</b>                  | <b>Summe Haushaltsrücklagen</b>   |      |      |       | <b>0,00</b>         | <b>0,00</b>      | <b>0,00</b>              | <b>0,00</b>       | <b>0,00</b>       | <b>0,00</b>       |
| <b>SA00</b>                   | <b>Nettoergebnis nach Zuw./Entn. Haushaltsrücklagen (Saldo 0 +/- SU23)</b>            |      |      |       | <b>-8.700,00</b>    | <b>24.000,00</b> | <b>-32.700,00</b>        |                   |                   |                   |
| <b>Investive Gebarung</b>     |   |      |      |       |                     |                  |                          |                   |                   |                   |
| <b>SU 33</b>                  | <b>Summe Einzahlungen investive Gebarung</b>  |      |      |       |                     |                  |                          | <b>0,00</b>       | <b>0,00</b>       | <b>0,00</b>       |
| <b>SU 34</b>                  | <b>Summe Auszahlungen investive Gebarung</b>  |      |      |       |                     |                  |                          | <b>0,00</b>       | <b>0,00</b>       | <b>0,00</b>       |
| <b>SA2</b>                    | <b>Saldo (2) Geldfluss aus der Investiven Gebarung (33 - 34)</b>                      |      |      |       |                     |                  |                          | <b>0,00</b>       | <b>0,00</b>       | <b>0,00</b>       |
| <b>SA3</b>                    | <b>Saldo (3) Nettofinanzierungssaldo (Saldo 1 + Saldo 2)</b>                          |      |      |       |                     |                  |                          | <b>-8.700,00</b>  | <b>24.000,00</b>  | <b>-32.700,00</b> |
| <b>Finanzierungstätigkeit</b> |   |      |      |       |                     |                  |                          |                   |                   |                   |
| <b>SU 35</b>                  | <b>Summe Einzahlungen aus der Finanzierungstätigkeit</b>                              |      |      |       |                     |                  |                          | <b>0,00</b>       | <b>0,00</b>       | <b>0,00</b>       |
| 1/429200-310000               | BW - Wohnungen Kosten Leasing NEU   |      | 3615 |       |                     |                  |                          | 20.700,00         | 20.700,00         |                   |
| 1/429200-310010               | BW - Stellplätze Kosten Leasing NEU   |      | 3615 |       |                     |                  |                          | 3.400,00          | 3.400,00          |                   |
| <b>SU 36</b>                  | <b>Summe Auszahlungen aus der Finanzierungstätigkeit</b>                              |      |      |       |                     |                  |                          | <b>24.100,00</b>  | <b>24.100,00</b>  | <b>0,00</b>       |
| <b>SA4</b>                    | <b>Saldo (4) Geldfluss aus der Finanzierungstätigkeit (35 - 36)</b>                   |      |      |       |                     |                  |                          | <b>-24.100,00</b> | <b>-24.100,00</b> | <b>0,00</b>       |
| <b>SA5</b>                    | <b>Saldo (5) Geldfluss aus der voranschlagswirksamen Gebarung (Saldo 3 + Saldo 4)</b> |      |      |       |                     |                  |                          | <b>-32.800,00</b> | <b>-100,00</b>    | <b>-32.700,00</b> |
| <b>429300</b>                 | <b>Soz. Wohlfahrt u. Wohnbauförderung Sonst. Einrichtungen u. M</b>                   |      |      |       |                     |                  |                          |                   |                   |                   |
| <b>Operative Gebarung</b>     |   |      |      |       |                     |                  |                          |                   |                   |                   |
| 2/429300+811000               | Ordinationen - Miete  | 2115 | 3115 | 14    | 11.600,00           | 11.600,00        |                          | 11.600,00         | 11.600,00         |                   |
| 2/429300+811100               | Ordinationen - Benützungsentgelt  | 2115 | 3115 | 14    | 500,00              | 500,00           |                          | 500,00            | 500,00            |                   |
| 2/429300+811600               | Praxis - Miete  | 2115 | 3115 | 14    | 4.000,00            | 4.000,00         |                          | 4.000,00          | 4.000,00          |                   |
| <b>SU 21 / 31</b>             | <b>Summe Erträge / Einzahlungen operative Gebarung</b>                                |      |      |       | <b>16.100,00</b>    | <b>16.100,00</b> | <b>0,00</b>              | <b>16.100,00</b>  | <b>16.100,00</b>  | <b>0,00</b>       |

# 1. Nachtragsvoranschlag 2023

Marktgemeinde Bisamberg

# NVA Ergebnis- und Finanzierungsvoranschlag Detailnachweis

|                               |   | MVAG |      | VC QU | Ergebnisvoranschlag |                  |                  | Finanzierungsvoranschlag |                  |                  |
|-------------------------------|---|------|------|-------|---------------------|------------------|------------------|--------------------------|------------------|------------------|
|                               |   | EH   | FH   |       | VA 2023 inkl. NVA   | VA 2023          | 1. NVA           | VA 2023 inkl. NVA        | VA 2023          | 1. NVA           |
| 1/429300-600010               | Ordinationen - Heizung  | 2222 | 3222 | 24    | 600,00              | 600,00           |                  | 600,00                   | 600,00           |                  |
| 1/429300-600200               | Ordinationen - Wasser   | 2222 | 3222 | 24    | 600,00              | 200,00           | 400,00           | 600,00                   | 200,00           | 400,00           |
| 1/429300-650000               | Zinsen  | 2241 | 3241 | 25    | 5.800,00            | 2.700,00         | 3.100,00         | 5.800,00                 | 2.700,00         | 3.100,00         |
| 1/429300-700100               | Ordinationen - Betriebskosten   | 2223 | 3223 | 24    | 1.800,00            | 1.800,00         |                  | 1.800,00                 | 1.800,00         |                  |
| 1/429300-700300               | Ordinationen - Instandhaltungsbeitr   | 2223 | 3223 | 24    | 600,00              | 400,00           | 200,00           | 600,00                   | 400,00           | 200,00           |
| 1/429300-700400               | Ordinationen - BK Brandmeldeanlage  | 2223 | 3223 | 24    | 500,00              | 500,00           |                  | 500,00                   | 500,00           |                  |
| <b>SU 22 / 32</b>             | <b>Summe Aufwendungen / Auszahlungen operative Gebarung</b>                           |      |      |       | <b>9.900,00</b>     | <b>6.200,00</b>  | <b>3.700,00</b>  | <b>9.900,00</b>          | <b>6.200,00</b>  | <b>3.700,00</b>  |
| <b>SA 0 / SA 1</b>            | <b>(0) Nettoergebnis (21 - 22) / (1) Geldfluss operative Gebarung (31 – 32)</b>       |      |      |       | <b>6.200,00</b>     | <b>9.900,00</b>  | <b>-3.700,00</b> | <b>6.200,00</b>          | <b>9.900,00</b>  | <b>-3.700,00</b> |
| <b>SU 23</b>                  | <b>Summe Haushaltsrücklagen</b>   |      |      |       | <b>0,00</b>         | <b>0,00</b>      | <b>0,00</b>      | <b>0,00</b>              | <b>0,00</b>      | <b>0,00</b>      |
| <b>SA00</b>                   | <b>Nettoergebnis nach Zuw./Entn. Haushaltsrücklagen (Saldo 0 +/- SU23)</b>            |      |      |       | <b>6.200,00</b>     | <b>9.900,00</b>  | <b>-3.700,00</b> |                          |                  |                  |
| <b>Investive Gebarung</b>     |   |      |      |       |                     |                  |                  |                          |                  |                  |
| <b>SU 33</b>                  | <b>Summe Einzahlungen investive Gebarung</b>  |      |      |       |                     |                  |                  | <b>0,00</b>              | <b>0,00</b>      | <b>0,00</b>      |
| <b>SU 34</b>                  | <b>Summe Auszahlungen investive Gebarung</b>  |      |      |       |                     |                  |                  | <b>0,00</b>              | <b>0,00</b>      | <b>0,00</b>      |
| <b>SA2</b>                    | <b>Saldo (2) Geldfluss aus der Investiven Gebarung (33 – 34)</b>                      |      |      |       |                     |                  |                  | <b>0,00</b>              | <b>0,00</b>      | <b>0,00</b>      |
| <b>SA3</b>                    | <b>Saldo (3) Nettofinanzierungssaldo (Saldo 1 + Saldo 2)</b>                          |      |      |       |                     |                  |                  | <b>6.200,00</b>          | <b>9.900,00</b>  | <b>-3.700,00</b> |
| <b>Finanzierungstätigkeit</b> |   |      |      |       |                     |                  |                  |                          |                  |                  |
| <b>SU 35</b>                  | <b>Summe Einzahlungen aus der Finanzierungstätigkeit</b>                              |      |      |       |                     |                  |                  | <b>0,00</b>              | <b>0,00</b>      | <b>0,00</b>      |
| 1/429300-310000               | Ordinationen - Kosten Leasing NEU   |      | 3615 |       |                     |                  |                  | 3.200,00                 | 3.200,00         |                  |
| <b>SU 36</b>                  | <b>Summe Auszahlungen aus der Finanzierungstätigkeit</b>                              |      |      |       |                     |                  |                  | <b>3.200,00</b>          | <b>3.200,00</b>  | <b>0,00</b>      |
| <b>SA4</b>                    | <b>Saldo (4) Geldfluss aus der Finanzierungstätigkeit (35 – 36)</b>                   |      |      |       |                     |                  |                  | <b>-3.200,00</b>         | <b>-3.200,00</b> | <b>0,00</b>      |
| <b>SA5</b>                    | <b>Saldo (5) Geldfluss aus der voranschlagswirksamen Gebarung (Saldo 3 + Saldo 4)</b> |      |      |       |                     |                  |                  | <b>3.000,00</b>          | <b>6.700,00</b>  | <b>-3.700,00</b> |
| <b>429500</b>                 | <b>Junges Wohnen</b>  |      |      |       |                     |                  |                  |                          |                  |                  |
| <b>Operative Gebarung</b>     |   |      |      |       |                     |                  |                  |                          |                  |                  |
| <b>SU 21 / 31</b>             | <b>Summe Erträge / Einzahlungen operative Gebarung</b>                                |      |      |       | <b>0,00</b>         | <b>0,00</b>      | <b>0,00</b>      | <b>0,00</b>              | <b>0,00</b>      | <b>0,00</b>      |
| 1/429500-700100               | Betriebskosten - Leerstand  | 2223 | 3223 | 24    | 1.200,00            | 1.200,00         |                  | 1.200,00                 | 1.200,00         |                  |
| <b>SU 22 / 32</b>             | <b>Summe Aufwendungen / Auszahlungen operative Gebarung</b>                           |      |      |       | <b>1.200,00</b>     | <b>1.200,00</b>  | <b>0,00</b>      | <b>1.200,00</b>          | <b>1.200,00</b>  | <b>0,00</b>      |
| <b>SA 0 / SA 1</b>            | <b>(0) Nettoergebnis (21 - 22) / (1) Geldfluss operative Gebarung (31 – 32)</b>       |      |      |       | <b>-1.200,00</b>    | <b>-1.200,00</b> | <b>0,00</b>      | <b>-1.200,00</b>         | <b>-1.200,00</b> | <b>0,00</b>      |
| <b>SU 23</b>                  | <b>Summe Haushaltsrücklagen</b>   |      |      |       | <b>0,00</b>         | <b>0,00</b>      | <b>0,00</b>      | <b>0,00</b>              | <b>0,00</b>      | <b>0,00</b>      |
| <b>SA00</b>                   | <b>Nettoergebnis nach Zuw./Entn. Haushaltsrücklagen (Saldo 0 +/- SU23)</b>            |      |      |       | <b>-1.200,00</b>    | <b>-1.200,00</b> | <b>0,00</b>      |                          |                  |                  |
| <b>Investive Gebarung</b>     |   |      |      |       |                     |                  |                  |                          |                  |                  |
| <b>SU 33</b>                  | <b>Summe Einzahlungen investive Gebarung</b>  |      |      |       |                     |                  |                  | <b>0,00</b>              | <b>0,00</b>      | <b>0,00</b>      |
| <b>SU 34</b>                  | <b>Summe Auszahlungen investive Gebarung</b>  |      |      |       |                     |                  |                  | <b>0,00</b>              | <b>0,00</b>      | <b>0,00</b>      |
| <b>SA2</b>                    | <b>Saldo (2) Geldfluss aus der Investiven Gebarung (33 – 34)</b>                      |      |      |       |                     |                  |                  | <b>0,00</b>              | <b>0,00</b>      | <b>0,00</b>      |
| <b>SA3</b>                    | <b>Saldo (3) Nettofinanzierungssaldo (Saldo 1 + Saldo 2)</b>                          |      |      |       |                     |                  |                  | <b>-1.200,00</b>         | <b>-1.200,00</b> | <b>0,00</b>      |
| <b>Finanzierungstätigkeit</b> |   |      |      |       |                     |                  |                  |                          |                  |                  |
| <b>SU 35</b>                  | <b>Summe Einzahlungen aus der Finanzierungstätigkeit</b>                              |      |      |       |                     |                  |                  | <b>0,00</b>              | <b>0,00</b>      | <b>0,00</b>      |
| <b>SU 36</b>                  | <b>Summe Auszahlungen aus der Finanzierungstätigkeit</b>                              |      |      |       |                     |                  |                  | <b>0,00</b>              | <b>0,00</b>      | <b>0,00</b>      |

# 1. Nachtragsvoranschlag 2023

Marktgemeinde Bisamberg

# NVA Ergebnis- und Finanzierungsvoranschlag Detailnachweis

|                               | MVAG | VC QU | Ergebnisvoranschlag  |      |                   | Finanzierungsvoranschlag |             |                   |             |             |
|-------------------------------|------|-------|--|------|-------------------|--------------------------|-------------|-------------------|-------------|-------------|
|                               |      |       | EH   | FH   | VA 2023 inkl. NVA | VA 2023                  | 1. NVA      | VA 2023 inkl. NVA | VA 2023     | 1. NVA      |
| SA4                           |      |       | Saldo (4) Geldfluss aus der Finanzierungstätigkeit (35 – 36)                   |      |                   |                          | 0,00        | 0,00              | 0,00        |             |
| SA5                           |      |       | Saldo (5) Geldfluss aus der voranschlagswirksamen Gebarung (Saldo 3 + Saldo 4) |      |                   |                          | -1.200,00   | -1.200,00         | 0,00        |             |
| <b>43</b>                     |      |       | <b>Jugendwohlfahrt</b>   |      |                   |                          |             |                   |             |             |
| <b>439</b>                    |      |       | <b>Sonstige Einrichtungen und Maßnahmen</b>                                    |      |                   |                          |             |                   |             |             |
| <b>439000</b>                 |      |       | <b>Sonstige Einrichtungen und Maßnahmen</b>                                    |      |                   |                          |             |                   |             |             |
| <b>Operative Gebarung</b>     |      |       |  |      |                   |                          |             |                   |             |             |
| SU 21 / 31                    |      |       | Summe Erträge / Einzahlungen operative Gebarung                                |      |                   | 0,00                     | 0,00        | 0,00              | 0,00        | 0,00        |
| 1/439000-729000               |      |       | 2225   | 3225 | 24                | 2.000,00                 | 2.000,00    | 2.000,00          | 2.000,00    |             |
|                               |      |       | Beiträge an Wohlfahrtseinrichtungen u. Sonstige Maßnahmen                      |      |                   |                          |             |                   |             |             |
| 1/439000-751000               |      |       | 2231   | 3231 | 26                | 141.000,00               | 142.000,00  | 141.000,00        | 142.000,00  |             |
|                               |      |       | Jugendwohlfahrts-Umlage  |      |                   |                          |             |                   |             |             |
| 1/439000-757000               |      |       | 2234   | 3234 | 27                | 4.000,00                 | 4.000,00    | 4.000,00          | 4.000,00    |             |
|                               |      |       | Förderung Tagesmütter  |      |                   |                          |             |                   |             |             |
| SU 22 / 32                    |      |       | Summe Aufwendungen / Auszahlungen operative Gebarung                           |      |                   | 147.000,00               | 148.000,00  | -1.000,00         | 147.000,00  | 148.000,00  |
| SA 0 / SA 1                   |      |       | (0) Nettoergebnis (21 - 22) / (1) Geldfluss operative Gebarung (31 – 32)       |      |                   | -147.000,00              | -148.000,00 | 1.000,00          | -147.000,00 | -148.000,00 |
| SU 23                         |      |       | Summe Haushaltsrücklagen   |      |                   | 0,00                     | 0,00        | 0,00              | 0,00        | 0,00        |
| SA00                          |      |       | Nettoergebnis nach Zuw./Entn. Haushaltsrücklagen (Saldo 0 +/- SU23)            |      |                   | -147.000,00              | -148.000,00 | 1.000,00          |             |             |
| <b>Investive Gebarung</b>     |      |       |  |      |                   |                          |             |                   |             |             |
| SU 33                         |      |       | Summe Einzahlungen investive Gebarung  |      |                   |                          | 0,00        | 0,00              | 0,00        |             |
| SU 34                         |      |       | Summe Auszahlungen investive Gebarung  |      |                   |                          | 0,00        | 0,00              | 0,00        |             |
| SA2                           |      |       | Saldo (2) Geldfluss aus der Investiven Gebarung (33 – 34)                      |      |                   |                          | 0,00        | 0,00              | 0,00        |             |
| SA3                           |      |       | Saldo (3) Nettofinanzierungssaldo (Saldo 1 + Saldo 2)                          |      |                   |                          | -147.000,00 | -148.000,00       | 1.000,00    |             |
| <b>Finanzierungstätigkeit</b> |      |       |  |      |                   |                          |             |                   |             |             |
| SU 35                         |      |       | Summe Einzahlungen aus der Finanzierungstätigkeit                              |      |                   |                          | 0,00        | 0,00              | 0,00        |             |
| SU 36                         |      |       | Summe Auszahlungen aus der Finanzierungstätigkeit                              |      |                   |                          | 0,00        | 0,00              | 0,00        |             |
| SA4                           |      |       | Saldo (4) Geldfluss aus der Finanzierungstätigkeit (35 – 36)                   |      |                   |                          | 0,00        | 0,00              | 0,00        |             |
| SA5                           |      |       | Saldo (5) Geldfluss aus der voranschlagswirksamen Gebarung (Saldo 3 + Saldo 4) |      |                   |                          | -147.000,00 | -148.000,00       | 1.000,00    |             |
| <b>44</b>                     |      |       | <b>Behebung von Notständen</b>   |      |                   |                          |             |                   |             |             |
| <b>441</b>                    |      |       | <b>Maßnahmen</b>   |      |                   |                          |             |                   |             |             |
| <b>441000</b>                 |      |       | <b>Maßnahmen zur Behebung Von Notst.</b>                                       |      |                   |                          |             |                   |             |             |
| <b>Operative Gebarung</b>     |      |       |  |      |                   |                          |             |                   |             |             |
| SU 21 / 31                    |      |       | Summe Erträge / Einzahlungen operative Gebarung                                |      |                   | 0,00                     | 0,00        | 0,00              | 0,00        | 0,00        |
| 1/441000-768000               |      |       | 2234   | 3234 | 27                | 4.200,00                 | 2.500,00    | 1.700,00          | 4.200,00    | 2.500,00    |
|                               |      |       | Heizkostenzuschüsse  |      |                   |                          |             |                   |             |             |
| SU 22 / 32                    |      |       | Summe Aufwendungen / Auszahlungen operative Gebarung                           |      |                   | 4.200,00                 | 2.500,00    | 1.700,00          | 4.200,00    | 2.500,00    |
| SA 0 / SA 1                   |      |       | (0) Nettoergebnis (21 - 22) / (1) Geldfluss operative Gebarung (31 – 32)       |      |                   | -4.200,00                | -2.500,00   | -1.700,00         | -4.200,00   | -2.500,00   |
| SU 23                         |      |       | Summe Haushaltsrücklagen   |      |                   | 0,00                     | 0,00        | 0,00              | 0,00        | 0,00        |

# 1. Nachtragsvoranschlag 2023

# NVA Ergebnis- und Finanzierungsvoranschlag Detailnachweis

Marktgemeinde Bisamberg

|                               |   | MVAG |      | VC QU | Ergebnisvoranschlag |                  |                  | Finanzierungsvoranschlag |                  |                  |
|-------------------------------|---|------|------|-------|---------------------|------------------|------------------|--------------------------|------------------|------------------|
|                               |   | EH   | FH   |       | VA 2023 inkl. NVA   | VA 2023          | 1. NVA           | VA 2023 inkl. NVA        | VA 2023          | 1. NVA           |
| <b>SA00</b>                   | <b>Nettoergebnis nach Zuw./Entn. Haushaltsrücklagen (Saldo 0 +/- SU23)</b>            |      |      |       | <b>-4.200,00</b>    | <b>-2.500,00</b> | <b>-1.700,00</b> |                          |                  |                  |
| <b>Investive Gebarung</b>     |   |      |      |       |                     |                  |                  |                          |                  |                  |
| <b>SU 33</b>                  | <b>Summe Einzahlungen investive Gebarung</b>  |      |      |       |                     |                  |                  | <b>0,00</b>              | <b>0,00</b>      | <b>0,00</b>      |
| <b>SU 34</b>                  | <b>Summe Auszahlungen investive Gebarung</b>  |      |      |       |                     |                  |                  | <b>0,00</b>              | <b>0,00</b>      | <b>0,00</b>      |
| <b>SA2</b>                    | <b>Saldo (2) Geldfluss aus der Investiven Gebarung (33 – 34)</b>                      |      |      |       |                     |                  |                  | <b>0,00</b>              | <b>0,00</b>      | <b>0,00</b>      |
| <b>SA3</b>                    | <b>Saldo (3) Nettofinanzierungssaldo (Saldo 1 + Saldo 2)</b>                          |      |      |       |                     |                  |                  | <b>-4.200,00</b>         | <b>-2.500,00</b> | <b>-1.700,00</b> |
| <b>Finanzierungstätigkeit</b> |   |      |      |       |                     |                  |                  |                          |                  |                  |
| <b>SU 35</b>                  | <b>Summe Einzahlungen aus der Finanzierungstätigkeit</b>                              |      |      |       |                     |                  |                  | <b>0,00</b>              | <b>0,00</b>      | <b>0,00</b>      |
| <b>SU 36</b>                  | <b>Summe Auszahlungen aus der Finanzierungstätigkeit</b>                              |      |      |       |                     |                  |                  | <b>0,00</b>              | <b>0,00</b>      | <b>0,00</b>      |
| <b>SA4</b>                    | <b>Saldo (4) Geldfluss aus der Finanzierungstätigkeit (35 – 36)</b>                   |      |      |       |                     |                  |                  | <b>0,00</b>              | <b>0,00</b>      | <b>0,00</b>      |
| <b>SA5</b>                    | <b>Saldo (5) Geldfluss aus der voranschlagswirksamen Gebarung (Saldo 3 + Saldo 4)</b> |      |      |       |                     |                  |                  | <b>-4.200,00</b>         | <b>-2.500,00</b> | <b>-1.700,00</b> |
| <br>                          |   |      |      |       |                     |                  |                  |                          |                  |                  |
| <b>46</b>                     | <b>Familienpolitische Maßnahmen</b>   |      |      |       |                     |                  |                  |                          |                  |                  |
| <b>469</b>                    | <b>Sonstige Maßnahmen</b>   |      |      |       |                     |                  |                  |                          |                  |                  |
| <b>469000</b>                 | <b>Sonstige Maßnahmen</b>   |      |      |       |                     |                  |                  |                          |                  |                  |
| <b>Operative Gebarung</b>     |   |      |      |       |                     |                  |                  |                          |                  |                  |
| <b>SU 21 / 31</b>             | <b>Summe Erträge / Einzahlungen operative Gebarung</b>                                |      |      |       | <b>0,00</b>         | <b>0,00</b>      | <b>0,00</b>      | <b>0,00</b>              | <b>0,00</b>      | <b>0,00</b>      |
| 1/469000-768000               | Sparbücher für Neugeborene  | 2234 | 3234 | 27    | 500,00              | 500,00           |                  | 500,00                   | 500,00           |                  |
| 1/469000-768100               | Säuglingswäschepakete   | 2234 | 3234 | 27    | 1.000,00            | 1.000,00         |                  | 1.000,00                 | 1.000,00         |                  |
| <b>SU 22 / 32</b>             | <b>Summe Aufwendungen / Auszahlungen operative Gebarung</b>                           |      |      |       | <b>1.500,00</b>     | <b>1.500,00</b>  | <b>0,00</b>      | <b>1.500,00</b>          | <b>1.500,00</b>  | <b>0,00</b>      |
| <b>SA 0 / SA 1</b>            | <b>(0) Nettoergebnis (21 - 22) / (1) Geldfluss operative Gebarung (31 – 32)</b>       |      |      |       | <b>-1.500,00</b>    | <b>-1.500,00</b> | <b>0,00</b>      | <b>-1.500,00</b>         | <b>-1.500,00</b> | <b>0,00</b>      |
| <b>SU 23</b>                  | <b>Summe Haushaltsrücklagen</b>   |      |      |       | <b>0,00</b>         | <b>0,00</b>      | <b>0,00</b>      | <b>0,00</b>              | <b>0,00</b>      | <b>0,00</b>      |
| <b>SA00</b>                   | <b>Nettoergebnis nach Zuw./Entn. Haushaltsrücklagen (Saldo 0 +/- SU23)</b>            |      |      |       | <b>-1.500,00</b>    | <b>-1.500,00</b> | <b>0,00</b>      |                          |                  |                  |
| <b>Investive Gebarung</b>     |   |      |      |       |                     |                  |                  |                          |                  |                  |
| <b>SU 33</b>                  | <b>Summe Einzahlungen investive Gebarung</b>  |      |      |       |                     |                  |                  | <b>0,00</b>              | <b>0,00</b>      | <b>0,00</b>      |
| <b>SU 34</b>                  | <b>Summe Auszahlungen investive Gebarung</b>  |      |      |       |                     |                  |                  | <b>0,00</b>              | <b>0,00</b>      | <b>0,00</b>      |
| <b>SA2</b>                    | <b>Saldo (2) Geldfluss aus der Investiven Gebarung (33 – 34)</b>                      |      |      |       |                     |                  |                  | <b>0,00</b>              | <b>0,00</b>      | <b>0,00</b>      |
| <b>SA3</b>                    | <b>Saldo (3) Nettofinanzierungssaldo (Saldo 1 + Saldo 2)</b>                          |      |      |       |                     |                  |                  | <b>-1.500,00</b>         | <b>-1.500,00</b> | <b>0,00</b>      |
| <b>Finanzierungstätigkeit</b> |   |      |      |       |                     |                  |                  |                          |                  |                  |
| <b>SU 35</b>                  | <b>Summe Einzahlungen aus der Finanzierungstätigkeit</b>                              |      |      |       |                     |                  |                  | <b>0,00</b>              | <b>0,00</b>      | <b>0,00</b>      |
| <b>SU 36</b>                  | <b>Summe Auszahlungen aus der Finanzierungstätigkeit</b>                              |      |      |       |                     |                  |                  | <b>0,00</b>              | <b>0,00</b>      | <b>0,00</b>      |
| <b>SA4</b>                    | <b>Saldo (4) Geldfluss aus der Finanzierungstätigkeit (35 – 36)</b>                   |      |      |       |                     |                  |                  | <b>0,00</b>              | <b>0,00</b>      | <b>0,00</b>      |
| <b>SA5</b>                    | <b>Saldo (5) Geldfluss aus der voranschlagswirksamen Gebarung (Saldo 3 + Saldo 4)</b> |      |      |       |                     |                  |                  | <b>-1.500,00</b>         | <b>-1.500,00</b> | <b>0,00</b>      |

# 1. Nachtragsvoranschlag 2023

Marktgemeinde Bisamberg

# NVA Ergebnis- und Finanzierungsvoranschlag Detailnachweis

|                               |   | MVAG |      | VC QU | Ergebnisvoranschlag |             |             | Finanzierungsvoranschlag |             |             |
|-------------------------------|---|------|------|-------|---------------------|-------------|-------------|--------------------------|-------------|-------------|
|                               |   | EH   | FH   |       | VA 2023 inkl. NVA   | VA 2023     | 1. NVA      | VA 2023 inkl. NVA        | VA 2023     | 1. NVA      |
| <b>48</b>                     | <b>Wohnbauförderung</b>   |      |      |       |                     |             |             |                          |             |             |
| <b>489</b>                    | <b>Sonstige Maßnahmen</b>   |      |      |       |                     |             |             |                          |             |             |
| <b>489000</b>                 | <b>Sonstige Maßnahmen</b>   |      |      |       |                     |             |             |                          |             |             |
| <b>Operative Gebarung</b>     |   |      |      |       |                     |             |             |                          |             |             |
| <b>SU 21 / 31</b>             | <b>Summe Erträge / Einzahlungen operative Gebarung</b>                                |      |      |       | <b>0,00</b>         | <b>0,00</b> | <b>0,00</b> | <b>0,00</b>              | <b>0,00</b> | <b>0,00</b> |
| 1/489000-778000               | Zinsenzuschüsse an Bauwerber  | 2234 |      | 44    |                     |             |             |                          |             |             |
| <b>SU 22 / 32</b>             | <b>Summe Aufwendungen / Auszahlungen operative Gebarung</b>                           |      |      |       | <b>0,00</b>         | <b>0,00</b> | <b>0,00</b> | <b>0,00</b>              | <b>0,00</b> | <b>0,00</b> |
| <b>SA 0 / SA 1</b>            | <b>(0) Nettoergebnis (21 - 22) / (1) Geldfluss operative Gebarung (31 - 32)</b>       |      |      |       | <b>0,00</b>         | <b>0,00</b> | <b>0,00</b> | <b>0,00</b>              | <b>0,00</b> | <b>0,00</b> |
| <b>SU 23</b>                  | <b>Summe Haushaltsrücklagen</b>   |      |      |       | <b>0,00</b>         | <b>0,00</b> | <b>0,00</b> | <b>0,00</b>              | <b>0,00</b> | <b>0,00</b> |
| <b>SA00</b>                   | <b>Nettoergebnis nach Zuw./Entn. Haushaltsrücklagen (Saldo 0 +/- SU23)</b>            |      |      |       | <b>0,00</b>         | <b>0,00</b> | <b>0,00</b> |                          |             |             |
| <b>Investive Gebarung</b>     |   |      |      |       |                     |             |             |                          |             |             |
| <b>SU 33</b>                  | <b>Summe Einzahlungen investive Gebarung</b>  |      |      |       |                     |             | <b>0,00</b> | <b>0,00</b>              | <b>0,00</b> | <b>0,00</b> |
| 1/489000-778000               | Zinsenzuschüsse an Bauwerber  |      | 3434 | 44    |                     |             |             |                          |             |             |
| <b>SU 34</b>                  | <b>Summe Auszahlungen investive Gebarung</b>  |      |      |       |                     |             | <b>0,00</b> | <b>0,00</b>              | <b>0,00</b> | <b>0,00</b> |
| <b>SA2</b>                    | <b>Saldo (2) Geldfluss aus der Investiven Gebarung (33 - 34)</b>                      |      |      |       |                     |             | <b>0,00</b> | <b>0,00</b>              | <b>0,00</b> | <b>0,00</b> |
| <b>SA3</b>                    | <b>Saldo (3) Nettofinanzierungssaldo (Saldo 1 + Saldo 2)</b>                          |      |      |       |                     |             | <b>0,00</b> | <b>0,00</b>              | <b>0,00</b> | <b>0,00</b> |
| <b>Finanzierungstätigkeit</b> |   |      |      |       |                     |             |             |                          |             |             |
| <b>SU 35</b>                  | <b>Summe Einzahlungen aus der Finanzierungstätigkeit</b>                              |      |      |       |                     |             | <b>0,00</b> | <b>0,00</b>              | <b>0,00</b> | <b>0,00</b> |
| <b>SU 36</b>                  | <b>Summe Auszahlungen aus der Finanzierungstätigkeit</b>                              |      |      |       |                     |             | <b>0,00</b> | <b>0,00</b>              | <b>0,00</b> | <b>0,00</b> |
| <b>SA4</b>                    | <b>Saldo (4) Geldfluss aus der Finanzierungstätigkeit (35 - 36)</b>                   |      |      |       |                     |             | <b>0,00</b> | <b>0,00</b>              | <b>0,00</b> | <b>0,00</b> |
| <b>SA5</b>                    | <b>Saldo (5) Geldfluss aus der voranschlagswirksamen Gebarung (Saldo 3 + Saldo 4)</b> |      |      |       |                     |             | <b>0,00</b> | <b>0,00</b>              | <b>0,00</b> | <b>0,00</b> |

# 1. Nachtragsvoranschlag 2023

Marktgemeinde Bisamberg

# NVA Ergebnis- und Finanzierungsvoranschlag Detailnachweis

|                               | MVAG  | VC QU | Ergebnisvoranschlag |    | Finanzierungsvoranschlag |                   |                  |                   |                   |                  |
|-------------------------------|---|-------|---------------------|----|--------------------------|-------------------|------------------|-------------------|-------------------|------------------|
|                               |   |       | EH                  | FH | VA 2023 inkl. NVA        | VA 2023           | 1. NVA           | VA 2023 inkl. NVA | VA 2023           | 1. NVA           |
| <b>5 Gesundheit</b>           |   |       |                     |    |                          |                   |                  |                   |                   |                  |
| <b>51</b>                     | <b>Gesundheitsdienst</b>  |       |                     |    |                          |                   |                  |                   |                   |                  |
| <b>510</b>                    | <b>Medizinische Bereichsversorgung</b>  |       |                     |    |                          |                   |                  |                   |                   |                  |
| <b>510000</b>                 | <b>Medizinische Bereichsversorgung</b>  |       |                     |    |                          |                   |                  |                   |                   |                  |
| <b>Operative Gebarung</b>     |   |       |                     |    |                          |                   |                  |                   |                   |                  |
| <b>SU 21 / 31</b>             | <b>Summe Erträge / Einzahlungen operative Gebarung</b>                                |       |                     |    | <b>0,00</b>              | <b>0,00</b>       | <b>0,00</b>      | <b>0,00</b>       | <b>0,00</b>       | <b>0,00</b>      |
| 1/510000-618000               | Instandhaltung von sonstigen Anlagen - PG 030, 042                                    | 2224  | 3224                | 24 |                          |                   |                  |                   |                   |                  |
| 1/510000-728000               | Untersuchung Schul- u.Kdg-Kinder,FF   | 2225  | 3225                | 24 | 6.600,00                 | 6.600,00          |                  | 6.600,00          | 6.600,00          |                  |
| 1/510000-751000               | Beitrag an Pensionsverband  | 2231  | 3231                | 26 | 19.100,00                | 17.900,00         | 1.200,00         | 19.100,00         | 17.900,00         | 1.200,00         |
| <b>SU 22 / 32</b>             | <b>Summe Aufwendungen / Auszahlungen operative Gebarung</b>                           |       |                     |    | <b>25.700,00</b>         | <b>24.500,00</b>  | <b>1.200,00</b>  | <b>25.700,00</b>  | <b>24.500,00</b>  | <b>1.200,00</b>  |
| <b>SA 0 / SA 1</b>            | <b>(0) Nettoergebnis (21 - 22) / (1) Geldfluss operative Gebarung (31 - 32)</b>       |       |                     |    | <b>-25.700,00</b>        | <b>-24.500,00</b> | <b>-1.200,00</b> | <b>-25.700,00</b> | <b>-24.500,00</b> | <b>-1.200,00</b> |
| <b>SU 23</b>                  | <b>Summe Haushaltsrücklagen</b>   |       |                     |    | <b>0,00</b>              | <b>0,00</b>       | <b>0,00</b>      | <b>0,00</b>       | <b>0,00</b>       | <b>0,00</b>      |
| <b>SA00</b>                   | <b>Nettoergebnis nach Zuw./Entn. Haushaltsrücklagen (Saldo 0 +/- SU23)</b>            |       |                     |    | <b>-25.700,00</b>        | <b>-24.500,00</b> | <b>-1.200,00</b> |                   |                   |                  |
| <b>Investive Gebarung</b>     |   |       |                     |    |                          |                   |                  |                   |                   |                  |
| <b>SU 33</b>                  | <b>Summe Einzahlungen investive Gebarung</b>  |       |                     |    |                          |                   |                  | <b>0,00</b>       | <b>0,00</b>       | <b>0,00</b>      |
| <b>SU 34</b>                  | <b>Summe Auszahlungen investive Gebarung</b>  |       |                     |    |                          |                   |                  | <b>0,00</b>       | <b>0,00</b>       | <b>0,00</b>      |
| <b>SA2</b>                    | <b>Saldo (2) Geldfluss aus der Investiven Gebarung (33 - 34)</b>                      |       |                     |    |                          |                   |                  | <b>0,00</b>       | <b>0,00</b>       | <b>0,00</b>      |
| <b>SA3</b>                    | <b>Saldo (3) Nettofinanzierungssaldo (Saldo 1 + Saldo 2)</b>                          |       |                     |    |                          |                   |                  | <b>-25.700,00</b> | <b>-24.500,00</b> | <b>-1.200,00</b> |
| <b>Finanzierungstätigkeit</b> |   |       |                     |    |                          |                   |                  |                   |                   |                  |
| <b>SU 35</b>                  | <b>Summe Einzahlungen aus der Finanzierungstätigkeit</b>                              |       |                     |    |                          |                   |                  | <b>0,00</b>       | <b>0,00</b>       | <b>0,00</b>      |
| <b>SU 36</b>                  | <b>Summe Auszahlungen aus der Finanzierungstätigkeit</b>                              |       |                     |    |                          |                   |                  | <b>0,00</b>       | <b>0,00</b>       | <b>0,00</b>      |
| <b>SA4</b>                    | <b>Saldo (4) Geldfluss aus der Finanzierungstätigkeit (35 - 36)</b>                   |       |                     |    |                          |                   |                  | <b>0,00</b>       | <b>0,00</b>       | <b>0,00</b>      |
| <b>SA5</b>                    | <b>Saldo (5) Geldfluss aus der voranschlagswirksamen Gebarung (Saldo 3 + Saldo 4)</b> |       |                     |    |                          |                   |                  | <b>-25.700,00</b> | <b>-24.500,00</b> | <b>-1.200,00</b> |
| <b>512</b>                    | <b>Sonstige medizinische Beratung und Betreuung</b>                                   |       |                     |    |                          |                   |                  |                   |                   |                  |
| <b>512000</b>                 | <b>Sonstige Med. Beratung und Betreuung</b>   |       |                     |    |                          |                   |                  |                   |                   |                  |
| <b>Operative Gebarung</b>     |   |       |                     |    |                          |                   |                  |                   |                   |                  |
| <b>SU 21 / 31</b>             | <b>Summe Erträge / Einzahlungen operative Gebarung</b>                                |       |                     |    | <b>0,00</b>              | <b>0,00</b>       | <b>0,00</b>      | <b>0,00</b>       | <b>0,00</b>       | <b>0,00</b>      |
| 1/512000-728000               | Entgelte für sonstige Leistungen - Gesunde Gemeinde                                   | 2225  | 3225                | 24 | 2.700,00                 | 2.700,00          |                  | 2.700,00          | 2.700,00          |                  |
| <b>SU 22 / 32</b>             | <b>Summe Aufwendungen / Auszahlungen operative Gebarung</b>                           |       |                     |    | <b>2.700,00</b>          | <b>2.700,00</b>   | <b>0,00</b>      | <b>2.700,00</b>   | <b>2.700,00</b>   | <b>0,00</b>      |
| <b>SA 0 / SA 1</b>            | <b>(0) Nettoergebnis (21 - 22) / (1) Geldfluss operative Gebarung (31 - 32)</b>       |       |                     |    | <b>-2.700,00</b>         | <b>-2.700,00</b>  | <b>0,00</b>      | <b>-2.700,00</b>  | <b>-2.700,00</b>  | <b>0,00</b>      |
| <b>SU 23</b>                  | <b>Summe Haushaltsrücklagen</b>   |       |                     |    | <b>0,00</b>              | <b>0,00</b>       | <b>0,00</b>      | <b>0,00</b>       | <b>0,00</b>       | <b>0,00</b>      |
| <b>SA00</b>                   | <b>Nettoergebnis nach Zuw./Entn. Haushaltsrücklagen (Saldo 0 +/- SU23)</b>            |       |                     |    | <b>-2.700,00</b>         | <b>-2.700,00</b>  | <b>0,00</b>      |                   |                   |                  |
| <b>Investive Gebarung</b>     |   |       |                     |    |                          |                   |                  |                   |                   |                  |
| <b>SU 33</b>                  | <b>Summe Einzahlungen investive Gebarung</b>  |       |                     |    |                          |                   |                  | <b>0,00</b>       | <b>0,00</b>       | <b>0,00</b>      |

# 1. Nachtragsvoranschlag 2023

Marktgemeinde Bisamberg

# NVA Ergebnis- und Finanzierungsvoranschlag Detailnachweis

|                               |  | MVAG VC QU |      |    | Ergebnisvoranschlag |           |           | Finanzierungsvoranschlag |           |           |
|-------------------------------|--|------------|------|----|---------------------|-----------|-----------|--------------------------|-----------|-----------|
|                               |  | EH         | FH   |    | VA 2023 inkl. NVA   | VA 2023   | 1. NVA    | VA 2023 inkl. NVA        | VA 2023   | 1. NVA    |
| SU 34                         | Summe Auszahlungen investive Gebarung  |            |      |    |                     |           |           | 0,00                     | 0,00      | 0,00      |
| SA2                           | Saldo (2) Geldfluss aus der Investiven Gebarung (33 – 34)                      |            |      |    |                     |           |           | 0,00                     | 0,00      | 0,00      |
| SA3                           | Saldo (3) Nettofinanzierungssaldo (Saldo 1 + Saldo 2)                          |            |      |    |                     |           |           | -2.700,00                | -2.700,00 | 0,00      |
| <b>Finanzierungstätigkeit</b> |  |            |      |    |                     |           |           |                          |           |           |
| SU 35                         | Summe Einzahlungen aus der Finanzierungstätigkeit                              |            |      |    |                     |           |           | 0,00                     | 0,00      | 0,00      |
| SU 36                         | Summe Auszahlungen aus der Finanzierungstätigkeit                              |            |      |    |                     |           |           | 0,00                     | 0,00      | 0,00      |
| SA4                           | Saldo (4) Geldfluss aus der Finanzierungstätigkeit (35 – 36)                   |            |      |    |                     |           |           | 0,00                     | 0,00      | 0,00      |
| SA5                           | Saldo (5) Geldfluss aus der voranschlagswirksamen Gebarung (Saldo 3 + Saldo 4) |            |      |    |                     |           |           | -2.700,00                | -2.700,00 | 0,00      |
| <b>519</b>                    | <b>Sonstige Einrichtungen und Maßnahmen</b>                                    |            |      |    |                     |           |           |                          |           |           |
| <b>519100</b>                 | <b>Sonstige Einrichtungen und Maßnahmen - Covid</b>                            |            |      |    |                     |           |           |                          |           |           |
| <b>Operative Gebarung</b>     |  |            |      |    |                     |           |           |                          |           |           |
| 2/519100+860000               | Transfers von Bund, Bundesfonds und Bundeskammern                              | 2121       | 3121 | 15 |                     |           |           |                          |           |           |
| SU 21 / 31                    | Summe Erträge / Einzahlungen operative Gebarung                                |            |      |    | 0,00                | 0,00      | 0,00      | 0,00                     | 0,00      | 0,00      |
| 1/519100-728000               | Entgelte für sonstige Leistungen - Achtung VSt                                 | 2225       | 3225 | 24 | 10.800,00           | 3.000,00  | 7.800,00  | 10.800,00                | 3.000,00  | 7.800,00  |
| SU 22 / 32                    | Summe Aufwendungen / Auszahlungen operative Gebarung                           |            |      |    | 10.800,00           | 3.000,00  | 7.800,00  | 10.800,00                | 3.000,00  | 7.800,00  |
| SA 0 / SA 1                   | (0) Nettoergebnis (21 - 22) / (1) Geldfluss operative Gebarung (31 – 32)       |            |      |    | -10.800,00          | -3.000,00 | -7.800,00 | -10.800,00               | -3.000,00 | -7.800,00 |
| SU 23                         | Summe Haushaltsrücklagen   |            |      |    | 0,00                | 0,00      | 0,00      | 0,00                     | 0,00      | 0,00      |
| SA00                          | Nettoergebnis nach Zuw./Entn. Haushaltsrücklagen (Saldo 0 +/- SU23)            |            |      |    | -10.800,00          | -3.000,00 | -7.800,00 |                          |           |           |
| <b>Investive Gebarung</b>     |  |            |      |    |                     |           |           |                          |           |           |
| SU 33                         | Summe Einzahlungen investive Gebarung  |            |      |    |                     |           |           | 0,00                     | 0,00      | 0,00      |
| SU 34                         | Summe Auszahlungen investive Gebarung  |            |      |    |                     |           |           | 0,00                     | 0,00      | 0,00      |
| SA2                           | Saldo (2) Geldfluss aus der Investiven Gebarung (33 – 34)                      |            |      |    |                     |           |           | 0,00                     | 0,00      | 0,00      |
| SA3                           | Saldo (3) Nettofinanzierungssaldo (Saldo 1 + Saldo 2)                          |            |      |    |                     |           |           | -10.800,00               | -3.000,00 | -7.800,00 |
| <b>Finanzierungstätigkeit</b> |  |            |      |    |                     |           |           |                          |           |           |
| SU 35                         | Summe Einzahlungen aus der Finanzierungstätigkeit                              |            |      |    |                     |           |           | 0,00                     | 0,00      | 0,00      |
| SU 36                         | Summe Auszahlungen aus der Finanzierungstätigkeit                              |            |      |    |                     |           |           | 0,00                     | 0,00      | 0,00      |
| SA4                           | Saldo (4) Geldfluss aus der Finanzierungstätigkeit (35 – 36)                   |            |      |    |                     |           |           | 0,00                     | 0,00      | 0,00      |
| SA5                           | Saldo (5) Geldfluss aus der voranschlagswirksamen Gebarung (Saldo 3 + Saldo 4) |            |      |    |                     |           |           | -10.800,00               | -3.000,00 | -7.800,00 |
| <b>52</b>                     | <b>Umweltschutz</b>  |            |      |    |                     |           |           |                          |           |           |
| <b>520</b>                    | <b>Natur- und Landschaftsschutz</b>  |            |      |    |                     |           |           |                          |           |           |
| <b>520000</b>                 | <b>Natur- und Landschaftsschutz</b>  |            |      |    |                     |           |           |                          |           |           |
| <b>Operative Gebarung</b>     |  |            |      |    |                     |           |           |                          |           |           |
| SU 21 / 31                    | Summe Erträge / Einzahlungen operative Gebarung                                |            |      |    | 0,00                | 0,00      | 0,00      | 0,00                     | 0,00      | 0,00      |

# 1. Nachtragsvoranschlag 2023

Marktgemeinde Bisamberg

# NVA Ergebnis- und Finanzierungsvoranschlag Detailnachweis

|                               |   | MVAG |      | VC QU     | Ergebnisvoranschlag |                   | Finanzierungsvoranschlag |                   |                   |                  |
|-------------------------------|---|------|------|-----------|---------------------|-------------------|--------------------------|-------------------|-------------------|------------------|
|                               |   | EH   | FH   |           | VA 2023 inkl. NVA   | VA 2023           | 1. NVA                   | VA 2023 inkl. NVA | VA 2023           | 1. NVA           |
| 1/520000-613000               | Instandhaltung Baumkataster   | 2224 | 3224 | 24        | 11.900,00           | 11.900,00         |                          | 11.900,00         | 11.900,00         |                  |
| <b>SU 22 / 32</b>             | <b>Summe Aufwendungen / Auszahlungen operative Gebarung</b>                           |      |      |           | <b>11.900,00</b>    | <b>11.900,00</b>  | <b>0,00</b>              | <b>11.900,00</b>  | <b>11.900,00</b>  | <b>0,00</b>      |
| <b>SA 0 / SA 1</b>            | <b>(0) Nettoergebnis (21 - 22) / (1) Geldfluss operative Gebarung (31 - 32)</b>       |      |      |           | <b>-11.900,00</b>   | <b>-11.900,00</b> | <b>0,00</b>              | <b>-11.900,00</b> | <b>-11.900,00</b> | <b>0,00</b>      |
| <b>SU 23</b>                  | <b>Summe Haushaltsrücklagen</b>   |      |      |           | <b>0,00</b>         | <b>0,00</b>       | <b>0,00</b>              | <b>0,00</b>       | <b>0,00</b>       | <b>0,00</b>      |
| <b>SA00</b>                   | <b>Nettoergebnis nach Zuw./Entn. Haushaltsrücklagen (Saldo 0 +/- SU23)</b>            |      |      |           | <b>-11.900,00</b>   | <b>-11.900,00</b> | <b>0,00</b>              |                   |                   |                  |
| <b>Investive Gebarung</b>     |   |      |      |           |                     |                   |                          |                   |                   |                  |
| <b>SU 33</b>                  | <b>Summe Einzahlungen investive Gebarung</b>  |      |      |           |                     |                   |                          | <b>0,00</b>       | <b>0,00</b>       | <b>0,00</b>      |
| 1/520000-006000               | Baumkataster  |      |      | 3412 2 40 |                     |                   |                          | 16.500,00         | 16.500,00         |                  |
| <b>SU 34</b>                  | <b>Summe Auszahlungen investive Gebarung</b>  |      |      |           |                     |                   |                          | <b>16.500,00</b>  | <b>16.500,00</b>  | <b>0,00</b>      |
| <b>SA2</b>                    | <b>Saldo (2) Geldfluss aus der Investiven Gebarung (33 - 34)</b>                      |      |      |           |                     |                   |                          | <b>-16.500,00</b> | <b>-16.500,00</b> | <b>0,00</b>      |
| <b>SA3</b>                    | <b>Saldo (3) Nettofinanzierungssaldo (Saldo 1 + Saldo 2)</b>                          |      |      |           |                     |                   |                          | <b>-28.400,00</b> | <b>-28.400,00</b> | <b>0,00</b>      |
| <b>Finanzierungstätigkeit</b> |   |      |      |           |                     |                   |                          |                   |                   |                  |
| <b>SU 35</b>                  | <b>Summe Einzahlungen aus der Finanzierungstätigkeit</b>                              |      |      |           |                     |                   |                          | <b>0,00</b>       | <b>0,00</b>       | <b>0,00</b>      |
| <b>SU 36</b>                  | <b>Summe Auszahlungen aus der Finanzierungstätigkeit</b>                              |      |      |           |                     |                   |                          | <b>0,00</b>       | <b>0,00</b>       | <b>0,00</b>      |
| <b>SA4</b>                    | <b>Saldo (4) Geldfluss aus der Finanzierungstätigkeit (35 - 36)</b>                   |      |      |           |                     |                   |                          | <b>0,00</b>       | <b>0,00</b>       | <b>0,00</b>      |
| <b>SA5</b>                    | <b>Saldo (5) Geldfluss aus der voranschlagswirksamen Gebarung (Saldo 3 + Saldo 4)</b> |      |      |           |                     |                   |                          | <b>-28.400,00</b> | <b>-28.400,00</b> | <b>0,00</b>      |
| <b>522</b>                    | <b>Reinhaltung der Luft</b>   |      |      |           |                     |                   |                          |                   |                   |                  |
| <b>522000</b>                 | <b>Umweltförderung</b>  |      |      |           |                     |                   |                          |                   |                   |                  |
| <b>Operative Gebarung</b>     |   |      |      |           |                     |                   |                          |                   |                   |                  |
| 2/522000+816200               | Kostenersatz Stromtankstelle  | 2114 | 3114 | 13        | 14.800,00           |                   | 14.800,00                | 14.800,00         |                   | 14.800,00        |
| <b>SU 21 / 31</b>             | <b>Summe Erträge / Einzahlungen operative Gebarung</b>                                |      |      |           | <b>14.800,00</b>    | <b>0,00</b>       | <b>14.800,00</b>         | <b>14.800,00</b>  | <b>0,00</b>       | <b>14.800,00</b> |
| 1/522000-457000               | Druckwerke  | 2221 | 3221 | 23        |                     |                   |                          |                   |                   |                  |
| 1/522000-680000               | Planmäßige Abschreibung   | 2226 |      |           | 800,00              | 800,00            |                          |                   |                   |                  |
| 1/522000-726000               | Beitrag Klimabündnis & e5 Teilnahme   | 2225 | 3225 | 24        | 1.300,00            | 1.300,00          |                          | 1.300,00          | 1.300,00          |                  |
| 1/522000-728000               | Natur-, Landschaftsschutz u. Energie Maßnahmen  | 2225 | 3225 | 24        | 20.000,00           | 20.000,00         |                          | 20.000,00         | 20.000,00         |                  |
| 1/522000-728010               | Entgelte für sonstige Leistungen  | 2225 | 3225 | 24        |                     |                   |                          |                   |                   |                  |
| 1/522000-778000               | Förderungen Alternative Energien  | 2234 |      | 44        | 17.500,00           | 10.000,00         | 7.500,00                 |                   |                   |                  |
| <b>SU 22 / 32</b>             | <b>Summe Aufwendungen / Auszahlungen operative Gebarung</b>                           |      |      |           | <b>39.600,00</b>    | <b>32.100,00</b>  | <b>7.500,00</b>          | <b>21.300,00</b>  | <b>21.300,00</b>  | <b>0,00</b>      |
| <b>SA 0 / SA 1</b>            | <b>(0) Nettoergebnis (21 - 22) / (1) Geldfluss operative Gebarung (31 - 32)</b>       |      |      |           | <b>-24.800,00</b>   | <b>-32.100,00</b> | <b>7.300,00</b>          | <b>-6.500,00</b>  | <b>-21.300,00</b> | <b>14.800,00</b> |
| <b>SU 23</b>                  | <b>Summe Haushaltsrücklagen</b>   |      |      |           | <b>0,00</b>         | <b>0,00</b>       | <b>0,00</b>              | <b>0,00</b>       | <b>0,00</b>       | <b>0,00</b>      |
| <b>SA00</b>                   | <b>Nettoergebnis nach Zuw./Entn. Haushaltsrücklagen (Saldo 0 +/- SU23)</b>            |      |      |           | <b>-24.800,00</b>   | <b>-32.100,00</b> | <b>7.300,00</b>          |                   |                   |                  |
| <b>Investive Gebarung</b>     |   |      |      |           |                     |                   |                          |                   |                   |                  |
| <b>SU 33</b>                  | <b>Summe Einzahlungen investive Gebarung</b>  |      |      |           |                     |                   |                          | <b>0,00</b>       | <b>0,00</b>       | <b>0,00</b>      |
| 1/522000-042000               | Amts-, Betriebs- und Geschäftsausstattung   |      |      | 3415 2 41 |                     |                   |                          |                   |                   |                  |



# 1. Nachtragsvoranschlag 2023

Marktgemeinde Bisamberg

# NVA Ergebnis- und Finanzierungsvoranschlag Detailnachweis

|                               |   | MVAG |      | VC QU | Ergebnisvoranschlag |                  |             | Finanzierungsvoranschlag |                   |                  |
|-------------------------------|---|------|------|-------|---------------------|------------------|-------------|--------------------------|-------------------|------------------|
|                               |   | EH   | FH   |       | VA 2023 inkl. NVA   | VA 2023          | 1. NVA      | VA 2023 inkl. NVA        | VA 2023           | 1. NVA           |
| 1/522000-778000               | Förderungen Alternative Energien  |      | 3434 | 44    |                     |                  |             | 17.500,00                | 10.000,00         | 7.500,00         |
| <b>SU 34</b>                  | <b>Summe Auszahlungen investive Gebarung</b>  |      |      |       |                     |                  |             | <b>17.500,00</b>         | <b>10.000,00</b>  | <b>7.500,00</b>  |
| <b>SA2</b>                    | <b>Saldo (2) Geldfluss aus der Investiven Gebarung (33 – 34)</b>                      |      |      |       |                     |                  |             | <b>-17.500,00</b>        | <b>-10.000,00</b> | <b>-7.500,00</b> |
| <b>SA3</b>                    | <b>Saldo (3) Nettofinanzierungssaldo (Saldo 1 + Saldo 2)</b>                          |      |      |       |                     |                  |             | <b>-24.000,00</b>        | <b>-31.300,00</b> | <b>7.300,00</b>  |
| <b>Finanzierungstätigkeit</b> |   |      |      |       |                     |                  |             |                          |                   |                  |
| <b>SU 35</b>                  | <b>Summe Einzahlungen aus der Finanzierungstätigkeit</b>                              |      |      |       |                     |                  |             | <b>0,00</b>              | <b>0,00</b>       | <b>0,00</b>      |
| <b>SU 36</b>                  | <b>Summe Auszahlungen aus der Finanzierungstätigkeit</b>                              |      |      |       |                     |                  |             | <b>0,00</b>              | <b>0,00</b>       | <b>0,00</b>      |
| <b>SA4</b>                    | <b>Saldo (4) Geldfluss aus der Finanzierungstätigkeit (35 – 36)</b>                   |      |      |       |                     |                  |             | <b>0,00</b>              | <b>0,00</b>       | <b>0,00</b>      |
| <b>SA5</b>                    | <b>Saldo (5) Geldfluss aus der voranschlagswirksamen Gebarung (Saldo 3 + Saldo 4)</b> |      |      |       |                     |                  |             | <b>-24.000,00</b>        | <b>-31.300,00</b> | <b>7.300,00</b>  |
| <b>529</b>                    | <b>Sonstige Einrichtungen und Maßnahmen</b>   |      |      |       |                     |                  |             |                          |                   |                  |
| <b>529000</b>                 | <b>Erneuerbare Energie</b>  |      |      |       |                     |                  |             |                          |                   |                  |
| <b>Operative Gebarung</b>     |   |      |      |       |                     |                  |             |                          |                   |                  |
| <b>SU 21 / 31</b>             | <b>Summe Erträge / Einzahlungen operative Gebarung</b>                                |      |      |       | <b>0,00</b>         | <b>0,00</b>      | <b>0,00</b> | <b>0,00</b>              | <b>0,00</b>       | <b>0,00</b>      |
| 1/529000-728001               | Umweltvorträge und Veranstaltungen  | 2225 | 3225 | 24    | 1.500,00            | 1.500,00         |             | 1.500,00                 | 1.500,00          |                  |
| <b>SU 22 / 32</b>             | <b>Summe Aufwendungen / Auszahlungen operative Gebarung</b>                           |      |      |       | <b>1.500,00</b>     | <b>1.500,00</b>  | <b>0,00</b> | <b>1.500,00</b>          | <b>1.500,00</b>   | <b>0,00</b>      |
| <b>SA 0 / SA 1</b>            | <b>(0) Nettoergebnis (21 - 22) / (1) Geldfluss operative Gebarung (31 – 32)</b>       |      |      |       | <b>-1.500,00</b>    | <b>-1.500,00</b> | <b>0,00</b> | <b>-1.500,00</b>         | <b>-1.500,00</b>  | <b>0,00</b>      |
| <b>SU 23</b>                  | <b>Summe Haushaltsrücklagen</b>   |      |      |       | <b>0,00</b>         | <b>0,00</b>      | <b>0,00</b> | <b>0,00</b>              | <b>0,00</b>       | <b>0,00</b>      |
| <b>SA00</b>                   | <b>Nettoergebnis nach Zuw./Entn. Haushaltsrücklagen (Saldo 0 +/- SU23)</b>            |      |      |       | <b>-1.500,00</b>    | <b>-1.500,00</b> | <b>0,00</b> |                          |                   |                  |
| <b>Investive Gebarung</b>     |   |      |      |       |                     |                  |             |                          |                   |                  |
| <b>SU 33</b>                  | <b>Summe Einzahlungen investive Gebarung</b>  |      |      |       |                     |                  |             | <b>0,00</b>              | <b>0,00</b>       | <b>0,00</b>      |
| <b>SU 34</b>                  | <b>Summe Auszahlungen investive Gebarung</b>  |      |      |       |                     |                  |             | <b>0,00</b>              | <b>0,00</b>       | <b>0,00</b>      |
| <b>SA2</b>                    | <b>Saldo (2) Geldfluss aus der Investiven Gebarung (33 – 34)</b>                      |      |      |       |                     |                  |             | <b>0,00</b>              | <b>0,00</b>       | <b>0,00</b>      |
| <b>SA3</b>                    | <b>Saldo (3) Nettofinanzierungssaldo (Saldo 1 + Saldo 2)</b>                          |      |      |       |                     |                  |             | <b>-1.500,00</b>         | <b>-1.500,00</b>  | <b>0,00</b>      |
| <b>Finanzierungstätigkeit</b> |   |      |      |       |                     |                  |             |                          |                   |                  |
| <b>SU 35</b>                  | <b>Summe Einzahlungen aus der Finanzierungstätigkeit</b>                              |      |      |       |                     |                  |             | <b>0,00</b>              | <b>0,00</b>       | <b>0,00</b>      |
| <b>SU 36</b>                  | <b>Summe Auszahlungen aus der Finanzierungstätigkeit</b>                              |      |      |       |                     |                  |             | <b>0,00</b>              | <b>0,00</b>       | <b>0,00</b>      |
| <b>SA4</b>                    | <b>Saldo (4) Geldfluss aus der Finanzierungstätigkeit (35 – 36)</b>                   |      |      |       |                     |                  |             | <b>0,00</b>              | <b>0,00</b>       | <b>0,00</b>      |
| <b>SA5</b>                    | <b>Saldo (5) Geldfluss aus der voranschlagswirksamen Gebarung (Saldo 3 + Saldo 4)</b> |      |      |       |                     |                  |             | <b>-1.500,00</b>         | <b>-1.500,00</b>  | <b>0,00</b>      |
| <b>529001</b>                 | <b>Schädlingsbekämpfung</b>   |      |      |       |                     |                  |             |                          |                   |                  |
| <b>Operative Gebarung</b>     |   |      |      |       |                     |                  |             |                          |                   |                  |
| <b>SU 21 / 31</b>             | <b>Summe Erträge / Einzahlungen operative Gebarung</b>                                |      |      |       | <b>0,00</b>         | <b>0,00</b>      | <b>0,00</b> | <b>0,00</b>              | <b>0,00</b>       | <b>0,00</b>      |
| 2/529001+816000               | Kostenbeiträge (Kostenersätze) für sonstige Leistungen                                | 2114 | 3114 | 13    |                     |                  |             |                          |                   |                  |
| 1/529001-728000               | Entgelte für sonstige Leistungen  | 2225 | 3225 | 24    | 1.000,00            | 1.000,00         |             | 1.000,00                 | 1.000,00          |                  |
| <b>SU 22 / 32</b>             | <b>Summe Aufwendungen / Auszahlungen operative Gebarung</b>                           |      |      |       | <b>1.000,00</b>     | <b>1.000,00</b>  | <b>0,00</b> | <b>1.000,00</b>          | <b>1.000,00</b>   | <b>0,00</b>      |
| <b>SA 0 / SA 1</b>            | <b>(0) Nettoergebnis (21 - 22) / (1) Geldfluss operative Gebarung (31 – 32)</b>       |      |      |       | <b>-1.000,00</b>    | <b>-1.000,00</b> | <b>0,00</b> | <b>-1.000,00</b>         | <b>-1.000,00</b>  | <b>0,00</b>      |

# 1. Nachtragsvoranschlag 2023

Marktgemeinde Bisamberg

# NVA Ergebnis- und Finanzierungsvoranschlag Detailnachweis

|                               | MVAG | VC QU | Ergebnisvoranschlag |      | Finanzierungsvoranschlag |           |        |                   |           |        |
|-------------------------------|------|-------|---------------------|------|--------------------------|-----------|--------|-------------------|-----------|--------|
|                               |      |       | EH                  | FH   | VA 2023 inkl. NVA        | VA 2023   | 1. NVA | VA 2023 inkl. NVA | VA 2023   | 1. NVA |
| SU 23                         |      |       |                     |      | 0,00                     | 0,00      | 0,00   | 0,00              | 0,00      | 0,00   |
| SA00                          |      |       |                     |      | -1.000,00                | -1.000,00 | 0,00   |                   |           |        |
| <b>Investive Gebarung</b>     |      |       |                     |      |                          |           |        |                   |           |        |
| SU 33                         |      |       |                     |      |                          |           |        | 0,00              | 0,00      | 0,00   |
| SU 34                         |      |       |                     |      |                          |           |        | 0,00              | 0,00      | 0,00   |
| SA2                           |      |       |                     |      |                          |           |        | 0,00              | 0,00      | 0,00   |
| SA3                           |      |       |                     |      |                          |           |        | -1.000,00         | -1.000,00 | 0,00   |
| <b>Finanzierungstätigkeit</b> |      |       |                     |      |                          |           |        |                   |           |        |
| SU 35                         |      |       |                     |      |                          |           |        | 0,00              | 0,00      | 0,00   |
| SU 36                         |      |       |                     |      |                          |           |        | 0,00              | 0,00      | 0,00   |
| SA4                           |      |       |                     |      |                          |           |        | 0,00              | 0,00      | 0,00   |
| SA5                           |      |       |                     |      |                          |           |        | -1.000,00         | -1.000,00 | 0,00   |
| <br>                          |      |       |                     |      |                          |           |        |                   |           |        |
| 53                            |      |       |                     |      |                          |           |        |                   |           |        |
| 530                           |      |       |                     |      |                          |           |        |                   |           |        |
| 530000                        |      |       |                     |      |                          |           |        |                   |           |        |
| <b>Operative Gebarung</b>     |      |       |                     |      |                          |           |        |                   |           |        |
| 6/530000+829910               |      |       | 2116                | 3116 | 1                        | 18        |        |                   |           |        |
| 6/530000+871000               |      |       | 2121                | 3121 | 1                        | 33        |        |                   |           |        |
| SU 21 / 31                    |      |       |                     |      |                          |           | 0,00   | 0,00              | 0,00      | 0,00   |
| 1/530000-729910               |      |       | 2225                | 3225 |                          | 24        |        |                   |           |        |
| 5/530000-752100               |      |       | 2231                | 3231 | 1                        | 26        |        |                   |           |        |
| SU 22 / 32                    |      |       |                     |      |                          |           | 0,00   | 0,00              | 0,00      | 0,00   |
| SA 0 / SA 1                   |      |       |                     |      |                          |           | 0,00   | 0,00              | 0,00      | 0,00   |
| SU 23                         |      |       |                     |      |                          |           | 0,00   | 0,00              | 0,00      | 0,00   |
| SA00                          |      |       |                     |      |                          |           | 0,00   | 0,00              | 0,00      |        |
| <b>Investive Gebarung</b>     |      |       |                     |      |                          |           |        |                   |           |        |
| SU 33                         |      |       |                     |      |                          |           |        | 0,00              | 0,00      | 0,00   |
| SU 34                         |      |       |                     |      |                          |           |        | 0,00              | 0,00      | 0,00   |
| SA2                           |      |       |                     |      |                          |           |        | 0,00              | 0,00      | 0,00   |
| SA3                           |      |       |                     |      |                          |           |        | 0,00              | 0,00      | 0,00   |
| <b>Finanzierungstätigkeit</b> |      |       |                     |      |                          |           |        |                   |           |        |
| SU 35                         |      |       |                     |      |                          |           |        | 0,00              | 0,00      | 0,00   |
| SU 36                         |      |       |                     |      |                          |           |        | 0,00              | 0,00      | 0,00   |
| SA4                           |      |       |                     |      |                          |           |        | 0,00              | 0,00      | 0,00   |

# 1. Nachtragsvoranschlag 2023

Marktgemeinde Bisamberg

# NVA Ergebnis- und Finanzierungsvoranschlag Detailnachweis

|                    |   | MVAG |      |    | VC QU |  |  | Ergebnisvoranschlag  |                      |                   | Finanzierungsvoranschlag |                      |                   |
|--------------------|---|------|------|----|-------|--|--|----------------------|----------------------|-------------------|--------------------------|----------------------|-------------------|
|                    |   | EH   | FH   |    |       |  |  | VA 2023 inkl. NVA    | VA 2023              | 1. NVA            | VA 2023 inkl. NVA        | VA 2023              | 1. NVA            |
| <b>SA5</b>         | <b>Saldo (5) Geldfluss aus der voranschlagswirksamen Gebarung (Saldo 3 + Saldo 4)</b> |      |      |    |       |  |  |                      |                      |                   | <b>0,00</b>              | <b>0,00</b>          | <b>0,00</b>       |
| <b>56</b>          | <b>Krankenanstalten anderer Rechtsträger</b>  |      |      |    |       |  |  |                      |                      |                   |                          |                      |                   |
| <b>562</b>         | <b>Sprengelbeiträge</b>   |      |      |    |       |  |  |                      |                      |                   |                          |                      |                   |
| <b>562000</b>      | <b>Sprengelbeiträge</b>   |      |      |    |       |  |  |                      |                      |                   |                          |                      |                   |
|                    | <b>Operative Gebarung</b>   |      |      |    |       |  |  |                      |                      |                   |                          |                      |                   |
| <b>SU 21 / 31</b>  | <b>Summe Erträge / Einzahlungen operative Gebarung</b>                                |      |      |    |       |  |  | <b>0,00</b>          | <b>0,00</b>          | <b>0,00</b>       | <b>0,00</b>              | <b>0,00</b>          | <b>0,00</b>       |
| 1/562000-752000    | Zweckaufwand Nökas  | 2231 | 3231 | 26 |       |  |  | 1.368.000,00         | 1.379.000,00         | -11.000,00        | 1.368.000,00             | 1.379.000,00         | -11.000,00        |
| <b>SU 22 / 32</b>  | <b>Summe Aufwendungen / Auszahlungen operative Gebarung</b>                           |      |      |    |       |  |  | <b>1.368.000,00</b>  | <b>1.379.000,00</b>  | <b>-11.000,00</b> | <b>1.368.000,00</b>      | <b>1.379.000,00</b>  | <b>-11.000,00</b> |
| <b>SA 0 / SA 1</b> | <b>(0) Nettoergebnis (21 - 22) / (1) Geldfluss operative Gebarung (31 - 32)</b>       |      |      |    |       |  |  | <b>-1.368.000,00</b> | <b>-1.379.000,00</b> | <b>11.000,00</b>  | <b>-1.368.000,00</b>     | <b>-1.379.000,00</b> | <b>11.000,00</b>  |
| <b>SU 23</b>       | <b>Summe Haushaltsrücklagen</b>   |      |      |    |       |  |  | <b>0,00</b>          | <b>0,00</b>          | <b>0,00</b>       | <b>0,00</b>              | <b>0,00</b>          | <b>0,00</b>       |
| <b>SA00</b>        | <b>Nettoergebnis nach Zuw./Entn. Haushaltsrücklagen (Saldo 0 +/- SU23)</b>            |      |      |    |       |  |  | <b>-1.368.000,00</b> | <b>-1.379.000,00</b> | <b>11.000,00</b>  |                          |                      |                   |
|                    | <b>Investive Gebarung</b>   |      |      |    |       |  |  |                      |                      |                   |                          |                      |                   |
| <b>SU 33</b>       | <b>Summe Einzahlungen investive Gebarung</b>  |      |      |    |       |  |  |                      |                      |                   | <b>0,00</b>              | <b>0,00</b>          | <b>0,00</b>       |
| <b>SU 34</b>       | <b>Summe Auszahlungen investive Gebarung</b>  |      |      |    |       |  |  |                      |                      |                   | <b>0,00</b>              | <b>0,00</b>          | <b>0,00</b>       |
| <b>SA2</b>         | <b>Saldo (2) Geldfluss aus der Investiven Gebarung (33 - 34)</b>                      |      |      |    |       |  |  |                      |                      |                   | <b>0,00</b>              | <b>0,00</b>          | <b>0,00</b>       |
| <b>SA3</b>         | <b>Saldo (3) Nettofinanzierungssaldo (Saldo 1 + Saldo 2)</b>                          |      |      |    |       |  |  |                      |                      |                   | <b>-1.368.000,00</b>     | <b>-1.379.000,00</b> | <b>11.000,00</b>  |
|                    | <b>Finanzierungstätigkeit</b>   |      |      |    |       |  |  |                      |                      |                   |                          |                      |                   |
| <b>SU 35</b>       | <b>Summe Einzahlungen aus der Finanzierungstätigkeit</b>                              |      |      |    |       |  |  |                      |                      |                   | <b>0,00</b>              | <b>0,00</b>          | <b>0,00</b>       |
| <b>SU 36</b>       | <b>Summe Auszahlungen aus der Finanzierungstätigkeit</b>                              |      |      |    |       |  |  |                      |                      |                   | <b>0,00</b>              | <b>0,00</b>          | <b>0,00</b>       |
| <b>SA4</b>         | <b>Saldo (4) Geldfluss aus der Finanzierungstätigkeit (35 - 36)</b>                   |      |      |    |       |  |  |                      |                      |                   | <b>0,00</b>              | <b>0,00</b>          | <b>0,00</b>       |
| <b>SA5</b>         | <b>Saldo (5) Geldfluss aus der voranschlagswirksamen Gebarung (Saldo 3 + Saldo 4)</b> |      |      |    |       |  |  |                      |                      |                   | <b>-1.368.000,00</b>     | <b>-1.379.000,00</b> | <b>11.000,00</b>  |
| <b>562100</b>      | <b>Sprengelbeiträge</b>   |      |      |    |       |  |  |                      |                      |                   |                          |                      |                   |
|                    | <b>Operative Gebarung</b>   |      |      |    |       |  |  |                      |                      |                   |                          |                      |                   |
| <b>SU 21 / 31</b>  | <b>Summe Erträge / Einzahlungen operative Gebarung</b>                                |      |      |    |       |  |  | <b>0,00</b>          | <b>0,00</b>          | <b>0,00</b>       | <b>0,00</b>              | <b>0,00</b>          | <b>0,00</b>       |
| 1/562100-752000    | Verwaltungsaufwand Nökas  | 2231 | 3231 | 26 |       |  |  | 100,00               | 100,00               |                   | 100,00                   | 100,00               |                   |
| <b>SU 22 / 32</b>  | <b>Summe Aufwendungen / Auszahlungen operative Gebarung</b>                           |      |      |    |       |  |  | <b>100,00</b>        | <b>100,00</b>        | <b>0,00</b>       | <b>100,00</b>            | <b>100,00</b>        | <b>0,00</b>       |
| <b>SA 0 / SA 1</b> | <b>(0) Nettoergebnis (21 - 22) / (1) Geldfluss operative Gebarung (31 - 32)</b>       |      |      |    |       |  |  | <b>-100,00</b>       | <b>-100,00</b>       | <b>0,00</b>       | <b>-100,00</b>           | <b>-100,00</b>       | <b>0,00</b>       |
| <b>SU 23</b>       | <b>Summe Haushaltsrücklagen</b>   |      |      |    |       |  |  | <b>0,00</b>          | <b>0,00</b>          | <b>0,00</b>       | <b>0,00</b>              | <b>0,00</b>          | <b>0,00</b>       |
| <b>SA00</b>        | <b>Nettoergebnis nach Zuw./Entn. Haushaltsrücklagen (Saldo 0 +/- SU23)</b>            |      |      |    |       |  |  | <b>-100,00</b>       | <b>-100,00</b>       | <b>0,00</b>       |                          |                      |                   |
|                    | <b>Investive Gebarung</b>   |      |      |    |       |  |  |                      |                      |                   |                          |                      |                   |
| <b>SU 33</b>       | <b>Summe Einzahlungen investive Gebarung</b>  |      |      |    |       |  |  |                      |                      |                   | <b>0,00</b>              | <b>0,00</b>          | <b>0,00</b>       |
| <b>SU 34</b>       | <b>Summe Auszahlungen investive Gebarung</b>  |      |      |    |       |  |  |                      |                      |                   | <b>0,00</b>              | <b>0,00</b>          | <b>0,00</b>       |
| <b>SA2</b>         | <b>Saldo (2) Geldfluss aus der Investiven Gebarung (33 - 34)</b>                      |      |      |    |       |  |  |                      |                      |                   | <b>0,00</b>              | <b>0,00</b>          | <b>0,00</b>       |
| <b>SA3</b>         | <b>Saldo (3) Nettofinanzierungssaldo (Saldo 1 + Saldo 2)</b>                          |      |      |    |       |  |  |                      |                      |                   | <b>-100,00</b>           | <b>-100,00</b>       | <b>0,00</b>       |

|                               | MVAG |    | VC QU | Ergebnisvoranschlag |         |        | Finanzierungsvoranschlag |         |        |
|-------------------------------|------|----|-------|---------------------|---------|--------|--------------------------|---------|--------|
|                               | EH   | FH |       | VA 2023 inkl. NVA   | VA 2023 | 1. NVA | VA 2023 inkl. NVA        | VA 2023 | 1. NVA |
| <b>Finanzierungstätigkeit</b> |      |    |       |                     |         |        |                          |         |        |
| SU 35                         |      |    |       |                     |         |        | 0,00                     | 0,00    | 0,00   |
| SU 36                         |      |    |       |                     |         |        | 0,00                     | 0,00    | 0,00   |
| SA4                           |      |    |       |                     |         |        | 0,00                     | 0,00    | 0,00   |
| SA5                           |      |    |       |                     |         |        | -100,00                  | -100,00 | 0,00   |

|  |   | MVAG |      | VC QU | Ergebnisvoranschlag |                   | Finanzierungsvoranschlag |                   |                   |                    |
|--|---|------|------|-------|---------------------|-------------------|--------------------------|-------------------|-------------------|--------------------|
|  |   | EH   | FH   |       | VA 2023 inkl. NVA   | VA 2023           | 1. NVA                   | VA 2023 inkl. NVA | VA 2023           | 1. NVA             |
| <b>6 Straßen- und Wasserbau, Verkehr</b> |   |      |      |       |                     |                   |                          |                   |                   |                    |
| <b>61</b>                                | <b>Straßenbau</b>   |      |      |       |                     |                   |                          |                   |                   |                    |
| <b>612</b>                               | <b>Gemeindestraßen</b>  |      |      |       |                     |                   |                          |                   |                   |                    |
| <b>612000</b>                            | <b>Gemeindestraßen</b>  |      |      |       |                     |                   |                          |                   |                   |                    |
| <b>Operative Gebarung</b>                |   |      |      |       |                     |                   |                          |                   |                   |                    |
| 2/612000+808000                          | Verkauf von Hausnummerntafeln   | 2116 | 3116 | 16    | 200,00              | 200,00            |                          | 200,00            | 200,00            |                    |
| 2/612000+808100                          | Verkauf/Verleih Verkehrszeichen   | 2116 | 3116 | 16    | 100,00              | 100,00            |                          | 100,00            | 100,00            |                    |
| 2/612000+813000                          | Erträge aus der Auflösung von Investitionszuschüssen (Kapitaltransfers)                     | 2127 |      |       | 1.500,00            | 1.500,00          |                          |                   |                   |                    |
| 2/612000+829000                          | sonst. Einnahmen/Schadensfälle  | 2116 | 3116 | 18    | 16.900,00           | 2.000,00          | 14.900,00                | 21.600,00         | 2.000,00          | 19.600,00          |
| 6/612000+829910                          | Zuführungen Strassen  | 2116 | 3116 | 1 18  | 113.200,00          | 266.000,00        | -152.800,00              | 113.200,00        | 266.000,00        | -152.800,00        |
| 6/612000+829911                          | Zuführungen Güterwege   | 2116 | 3116 | 1 18  | 18.500,00           |                   | 18.500,00                | 18.500,00         |                   | 18.500,00          |
| 2/612000+861201                          | ZiZu - FSA Allgemein - 10 J.  | 2121 | 3121 | 15    |                     |                   |                          |                   |                   |                    |
| 6/612000+871100                          | Bedarfszuweisungen Güterwege (bis 2022)   | 2121 | 3121 | 1 33  |                     | 1.700,00          | -1.700,00                |                   | 1.700,00          | -1.700,00          |
| 6/612000+871200                          | Bedarfszuweisungen Strassen   | 2121 | 3121 | 1 33  |                     | 270.000,00        | -270.000,00              |                   | 270.000,00        | -270.000,00        |
| 2/612000+891000                          | Sonstige Wertaufholungen / Bestandsvermehrungen am kurzfristigen und langfristigen Vermögen | 2117 |      |       | 800,00              | 800,00            |                          |                   |                   |                    |
| <b>SU 21 / 31</b>                        | <b>Summe Erträge / Einzahlungen operative Gebarung</b>                                      |      |      |       | <b>151.200,00</b>   | <b>542.300,00</b> | <b>-391.100,00</b>       | <b>153.600,00</b> | <b>540.000,00</b> | <b>-386.400,00</b> |
| 1/612000-400000                          | Geringwertige Wirtschaftsgüter - Grenze brutto € 1.000,-                                    | 2221 | 3221 | 23    | 200,00              | 200,00            |                          | 200,00            | 200,00            |                    |
| 1/612000-413000                          | Hausnummerntafeln   | 2221 | 3221 | 23    | 500,00              | 500,00            |                          | 500,00            | 500,00            |                    |
| 1/612000-511000                          | Geldbezüge Vb - Handwerklische Verwendung   | 2211 | 3211 | 20    | 37.100,00           | 37.100,00         |                          | 37.100,00         | 37.100,00         |                    |
| 1/612000-565000                          | Mehrleistungsvergütungen  | 2211 | 3211 | 20    | 3.800,00            | 3.800,00          |                          | 3.800,00          | 3.800,00          |                    |
| 1/612000-569000                          | Sonstige Nebengebuehren   | 2211 | 3211 | 20    | 2.500,00            | 2.500,00          |                          | 2.500,00          | 2.500,00          |                    |
| 1/612000-580000                          | Dgb für Familienbeihilfen   | 2212 | 3212 | 20    | 1.700,00            | 1.700,00          |                          | 1.700,00          | 1.700,00          |                    |
| 1/612000-582000                          | Sonst. Dgb zur Sozialen Sicherheit  | 2212 | 3212 | 20    | 8.600,00            | 8.600,00          |                          | 8.600,00          | 8.600,00          |                    |
| 1/612000-582100                          | Sonstige Dienstgeberbeiträge zur sozialen Sicherheit  | 2212 | 3212 | 20    | 600,00              | 600,00            |                          | 600,00            | 600,00            |                    |
| 1/612000-592000                          | Dotierung von Rückstellungen für Jubiläumszuwendungen                                       | 2214 |      |       | 2.200,00            | 2.200,00          |                          |                   |                   |                    |
| 1/612000-611000                          | Instandhaltung von Strassenbauten   | 2224 | 3224 | 24    | 80.000,00           | 80.000,00         |                          | 80.000,00         | 80.000,00         |                    |
| 1/612000-650000                          | Zinsen für Finanzschulden in Euro   | 2241 | 3241 | 25    | 2.400,00            | 2.400,00          |                          | 2.400,00          | 2.400,00          |                    |
| 1/612000-650200                          | Kreditzinsen - FSA Allgemein - 10 J   | 2241 | 3241 | 25    |                     |                   |                          |                   |                   |                    |
| 1/612000-680000                          | Planmäßige Abschreibung   | 2226 |      |       | 199.100,00          | 199.100,00        |                          |                   |                   |                    |
| 1/612000-691000                          | Diverse Schadensfaelle  | 2225 | 3225 | 24    | 18.100,00           | 2.000,00          | 16.100,00                | 18.100,00         | 2.000,00          | 16.100,00          |
| 1/612000-729910                          | Zuführungen   | 2225 | 3225 | 24    | 131.700,00          | 266.000,00        | -134.300,00              | 131.700,00        | 266.000,00        | -134.300,00        |

# 1. Nachtragsvoranschlag 2023

Marktgemeinde Bisamberg

# NVA Ergebnis- und Finanzierungsvoranschlag Detailnachweis

|                           |   | MVAG |      | VC QU | Ergebnisvoranschlag |                    |                   | Finanzierungsvoranschlag |                    |                   |                    |
|---------------------------|---|------|------|-------|---------------------|--------------------|-------------------|--------------------------|--------------------|-------------------|--------------------|
|                           |   | EH   | FH   |       | VA 2023 inkl. NVA   | VA 2023            | 1. NVA            | VA 2023 inkl. NVA        | VA 2023            | 1. NVA            |                    |
| 5/612000-729912           | Zuführung Projekt Ansatz 6122   | 2225 | 3225 | 1     | 24                  | 210.000,00         |                   | 210.000,00               | 210.000,00         |                   | 210.000,00         |
| <b>SU 22 / 32</b>         | <b>Summe Aufwendungen / Auszahlungen operative Gebarung</b>   |      |      |       |                     | <b>698.500,00</b>  | <b>606.700,00</b> | <b>91.800,00</b>         | <b>497.200,00</b>  | <b>405.400,00</b> | <b>91.800,00</b>   |
| <b>SA 0 / SA 1</b>        | <b>(0) Nettoergebnis (21 - 22) / (1) Geldfluss operative Gebarung (31 - 32)</b>                     |      |      |       |                     | <b>-547.300,00</b> | <b>-64.400,00</b> | <b>-482.900,00</b>       | <b>-343.600,00</b> | <b>134.600,00</b> | <b>-478.200,00</b> |
| <b>SU 23</b>              | <b>Summe Haushaltsrücklagen</b>   |      |      |       |                     | <b>0,00</b>        | <b>0,00</b>       | <b>0,00</b>              | <b>0,00</b>        | <b>0,00</b>       | <b>0,00</b>        |
| <b>SA00</b>               | <b>Nettoergebnis nach Zuw./Entn. Haushaltsrücklagen (Saldo 0 +/- SU23)</b>                          |      |      |       |                     | <b>-547.300,00</b> | <b>-64.400,00</b> | <b>-482.900,00</b>       |                    |                   |                    |
| <b>Investive Gebarung</b> |   |      |      |       |                     |                    |                   |                          |                    |                   |                    |
| 6/612000+300000           | Kapitaltransfers von Bund - KIP 2020  |      | 3331 | 1     | 33                  |                    |                   |                          |                    |                   |                    |
| 6/612000+301000           | Kapitaltransfers von Ländern - Güterwege (bis 2022)   |      | 3331 | 1     | 33                  |                    |                   |                          |                    | 1.800,00          | -1.800,00          |
| 6/612000+301100           | Kapitaltransfers von Ländern, Landesfonds und Landeskammern   |      | 3331 | 1     | 33                  |                    |                   |                          | 115.000,00         | 115.000,00        |                    |
| 6/612000+301200           | Kapitaltransfers von Ländern - Radweg EVN   |      | 3331 | 1     | 33                  |                    |                   |                          |                    | 112.000,00        | -112.000,00        |
| 6/612000+301210           | Kapitaltransfers von Ländern - Radweg Donaugraben   |      | 3331 | 1     | 33                  |                    |                   |                          |                    | 84.000,00         | -84.000,00         |
| 6/612000+301220           | Kapitaltransfers von Ländern - Radweg Bahnhof   |      | 3331 | 1     | 33                  |                    |                   |                          |                    | 84.000,00         | -84.000,00         |
| 6/612000+302000           | Kapitaltransfers von Gemeinden, Gemeindeverbänden (ohne marktbestimmte Tätigkeit) und Gemeindefonds |      | 3331 | 1     | 33                  |                    |                   |                          | 33.000,00          | 34.500,00         | -1.500,00          |
| <b>SU 33</b>              | <b>Summe Einzahlungen investive Gebarung</b>  |      |      |       |                     |                    |                   |                          | <b>148.000,00</b>  | <b>431.300,00</b> | <b>-283.300,00</b> |
| 5/612000-002000           | Güterwege (bis 2022)  | 3412 | 1    | 40    |                     |                    |                   |                          |                    | 10.000,00         | -10.000,00         |
| 5/612000-002100           | Grundablosungen   | 3412 | 1    | 40    |                     |                    |                   |                          |                    | 15.000,00         | -15.000,00         |
| 5/612000-002501           | Frankegasse   | 3412 | 1    | 40    |                     |                    |                   |                          | 58.000,00          |                   | 58.000,00          |
| 5/612000-002502           | Diverse Vorhaben  | 3412 | 1    | 40    |                     |                    |                   |                          |                    |                   |                    |
| 5/612000-002503           | Am Wehrgraben   | 3412 | 1    | 40    |                     |                    |                   |                          | 86.700,00          |                   | 86.700,00          |
| 5/612000-002505           | Radwege   | 3412 | 1    | 40    |                     |                    |                   |                          |                    |                   |                    |
| 5/612000-002506           | Karl-Heinz-Brinkschulte-Gasse (Proj. fertig)  | 3412 | 1    | 40    |                     |                    |                   |                          | 22.000,00          |                   | 22.000,00          |
| 5/612000-002508           | Kirchfeldgasse  | 3412 | 1    | 40    |                     |                    |                   |                          |                    | 70.000,00         | -70.000,00         |
| 5/612000-002510           | Schwarze Brücke   | 3412 | 1    | 40    |                     |                    |                   |                          | 230.000,00         | 230.000,00        |                    |
| 5/612000-002511           | Franz-Weymann-Gasse   | 3412 | 1    | 40    |                     |                    |                   |                          |                    |                   |                    |
| 5/612000-002512           | Schindelbrücke  | 3412 | 1    | 40    |                     |                    |                   |                          |                    | 55.000,00         | -55.000,00         |
| 5/612000-002513           | Waldstraße  | 3412 | 1    | 40    |                     |                    |                   |                          |                    |                   |                    |
| 5/612000-002514           | Parkplatz Gamshöhe  | 3412 | 1    | 40    |                     |                    |                   |                          | 20.000,00          | 20.000,00         |                    |
| 5/612000-002515           | Musik-Kreativ-Meile   | 3412 | 1    | 40    |                     |                    |                   |                          |                    | 154.000,00        | -154.000,00        |
| 5/612000-002517           | Schulgasse  | 3412 | 1    | 40    |                     |                    |                   |                          |                    | 15.000,00         | -15.000,00         |
| 5/612000-002520           | Radweg EVN  | 3412 | 1    | 40    |                     |                    |                   |                          |                    | 160.000,00        | -160.000,00        |
| 5/612000-002521           | Radweg Donaugraben  | 3412 | 1    | 40    |                     |                    |                   |                          |                    | 120.000,00        | -120.000,00        |

# 1. Nachtragsvoranschlag 2023

Marktgemeinde Bisamberg

# NVA Ergebnis- und Finanzierungsvoranschlag Detailnachweis

|                               |   | MVAG |      | VC QU | Ergebnisvoranschlag |         |                   | Finanzierungsvoranschlag |                   |                    |                    |                    |
|-------------------------------|---|------|------|-------|---------------------|---------|-------------------|--------------------------|-------------------|--------------------|--------------------|--------------------|
|                               |   | EH   | FH   |       | VA 2023 inkl. NVA   | VA 2023 | 1. NVA            | VA 2023 inkl. NVA        | VA 2023           | 1. NVA             |                    |                    |
| 5/612000-002522               | Radweg Bahnhof  |      |      | 3412  | 1                   | 40      |                   |                          |                   | 120.000,00         | -120.000,00        |                    |
| <b>SU 34</b>                  | <b>Summe Auszahlungen investive Gebarung</b>  |      |      |       |                     |         |                   |                          |                   | <b>416.700,00</b>  | <b>969.000,00</b>  | <b>-552.300,00</b> |
| <b>SA2</b>                    | <b>Saldo (2) Geldfluss aus der Investiven Gebarung (33 – 34)</b>                      |      |      |       |                     |         |                   |                          |                   | <b>-268.700,00</b> | <b>-537.700,00</b> | <b>269.000,00</b>  |
| <b>SA3</b>                    | <b>Saldo (3) Nettofinanzierungssaldo (Saldo 1 + Saldo 2)</b>                          |      |      |       |                     |         |                   |                          |                   | <b>-612.300,00</b> | <b>-403.100,00</b> | <b>-209.200,00</b> |
| <b>Finanzierungstätigkeit</b> |   |      |      |       |                     |         |                   |                          |                   |                    |                    |                    |
| 6/612000+346000               | Investitionsdarlehen von Finanzunternehmen  |      |      | 3514  | 1                   | 55      |                   |                          |                   |                    |                    |                    |
| <b>SU 35</b>                  | <b>Summe Einzahlungen aus der Finanzierungstätigkeit</b>                              |      |      |       |                     |         |                   |                          |                   | <b>0,00</b>        | <b>0,00</b>        | <b>0,00</b>        |
| 1/612000-346000               | Investitionsdarlehen von Finanzunternehmen  |      |      | 3614  |                     | 65      |                   |                          |                   | 4.300,00           | 4.300,00           |                    |
| 1/612000-346200               | Tilgung - FSA Allgemein - 10 J  |      |      | 3614  |                     | 65      |                   |                          |                   |                    |                    |                    |
| <b>SU 36</b>                  | <b>Summe Auszahlungen aus der Finanzierungstätigkeit</b>                              |      |      |       |                     |         |                   |                          |                   | <b>4.300,00</b>    | <b>4.300,00</b>    | <b>0,00</b>        |
| <b>SA4</b>                    | <b>Saldo (4) Geldfluss aus der Finanzierungstätigkeit (35 – 36)</b>                   |      |      |       |                     |         |                   |                          |                   | <b>-4.300,00</b>   | <b>-4.300,00</b>   | <b>0,00</b>        |
| <b>SA5</b>                    | <b>Saldo (5) Geldfluss aus der voranschlagswirksamen Gebarung (Saldo 3 + Saldo 4)</b> |      |      |       |                     |         |                   |                          |                   | <b>-616.600,00</b> | <b>-407.400,00</b> | <b>-209.200,00</b> |
| <b>612200</b>                 | <b>Gemeindestraßen</b>  |      |      |       |                     |         |                   |                          |                   |                    |                    |                    |
| <b>Operative Gebarung</b>     |   |      |      |       |                     |         |                   |                          |                   |                    |                    |                    |
| 6/612200+829910               | Zuführungen Strassen  | 2116 | 3116 | 1     | 18                  |         | 49.400,00         |                          | 49.400,00         | 49.400,00          |                    | 49.400,00          |
| 6/612200+829911               | Zuführungen Güterwege   | 2116 | 3116 | 1     | 18                  |         | 6.500,00          |                          | 6.500,00          | 6.500,00           |                    | 6.500,00           |
| 6/612200+829912               | Zuführung Projekt Ansatz 6120   | 2116 | 3116 | 1     | 18                  |         | 210.000,00        |                          | 210.000,00        | 210.000,00         |                    | 210.000,00         |
| 6/612200+871100               | Bedarfszuweisungen Güterwege (2023)   | 2121 | 3121 | 1     | 33                  |         | 1.700,00          |                          | 1.700,00          | 1.700,00           |                    | 1.700,00           |
| 6/612200+871200               | Bedarfszuweisungen Strassen   | 2121 | 3121 | 1     | 33                  |         | 270.000,00        |                          | 270.000,00        | 270.000,00         |                    | 270.000,00         |
| <b>SU 21 / 31</b>             | <b>Summe Erträge / Einzahlungen operative Gebarung</b>                                |      |      |       |                     |         | <b>537.600,00</b> | <b>0,00</b>              | <b>537.600,00</b> | <b>537.600,00</b>  | <b>0,00</b>        | <b>537.600,00</b>  |
| 1/612200-700000               | Pacht Radweg Bahnhof (Stift Klosterneuburg)   | 2223 | 3223 |       | 24                  |         | 1.000,00          |                          | 1.000,00          | 1.000,00           |                    | 1.000,00           |
| 1/612200-729910               | Zuführungen   | 2225 | 3225 |       | 24                  |         | 55.900,00         |                          | 55.900,00         | 55.900,00          |                    | 55.900,00          |
| <b>SU 22 / 32</b>             | <b>Summe Aufwendungen / Auszahlungen operative Gebarung</b>                           |      |      |       |                     |         | <b>56.900,00</b>  | <b>0,00</b>              | <b>56.900,00</b>  | <b>56.900,00</b>   | <b>0,00</b>        | <b>56.900,00</b>   |
| <b>SA 0 / SA 1</b>            | <b>(0) Nettoergebnis (21 - 22) / (1) Geldfluss operative Gebarung (31 – 32)</b>       |      |      |       |                     |         | <b>480.700,00</b> | <b>0,00</b>              | <b>480.700,00</b> | <b>480.700,00</b>  | <b>0,00</b>        | <b>480.700,00</b>  |
| <b>SU 23</b>                  | <b>Summe Haushaltsrücklagen</b>   |      |      |       |                     |         | <b>0,00</b>       | <b>0,00</b>              | <b>0,00</b>       | <b>0,00</b>        | <b>0,00</b>        | <b>0,00</b>        |
| <b>SA00</b>                   | <b>Nettoergebnis nach Zuw./Entn. Haushaltsrücklagen (Saldo 0 +/- SU23)</b>            |      |      |       |                     |         | <b>480.700,00</b> | <b>0,00</b>              | <b>480.700,00</b> |                    |                    |                    |
| <b>Investive Gebarung</b>     |   |      |      |       |                     |         |                   |                          |                   |                    |                    |                    |
| 6/612200+300001               | Kapitaltransfers von Bund - KIP 3   |      | 3331 | 1     | 33                  |         |                   |                          |                   | 123.800,00         |                    | 123.800,00         |
| 6/612200+301000               | Kapitaltransfers von Ländern - Güterwege (2023)                                       |      | 3331 | 1     | 33                  |         |                   |                          |                   | 1.800,00           |                    | 1.800,00           |
| 6/612200+301200               | Kapitaltransfers von Ländern - Radweg EVN   |      | 3331 | 1     | 33                  |         |                   |                          |                   | 112.000,00         |                    | 112.000,00         |
| 6/612200+301210               | Kapitaltransfers von Ländern - Radweg Donaугaben                                      |      | 3331 | 1     | 33                  |         |                   |                          |                   | 84.000,00          |                    | 84.000,00          |

# 1. Nachtragsvoranschlag 2023

Marktgemeinde Bisamberg

# NVA Ergebnis- und Finanzierungsvoranschlag Detailnachweis

|                               |   | MVAG |      | VC QU | Ergebnisvoranschlag |                  |             | Finanzierungsvoranschlag |                  |                    |
|-------------------------------|---|------|------|-------|---------------------|------------------|-------------|--------------------------|------------------|--------------------|
|                               |   | EH   | FH   |       | VA 2023 inkl. NVA   | VA 2023          | 1. NVA      | VA 2023 inkl. NVA        | VA 2023          | 1. NVA             |
| 6/612200+301220               | Kapitaltransfers von Ländern Radweg<br>Bahnhof  | 3331 | 1    | 33    |                     |                  |             | 84.000,00                |                  | 84.000,00          |
| <b>SU 33</b>                  | <b>Summe Einzahlungen investive Gebarung</b>  |      |      |       |                     |                  |             | <b>405.600,00</b>        | <b>0,00</b>      | <b>405.600,00</b>  |
| 5/612200-002000               | Güterwege (2023)  | 3412 | 1    | 40    |                     |                  |             | 10.000,00                |                  | 10.000,00          |
| 5/612200-002100               | Grundablösen  | 3412 | 1    | 40    |                     |                  |             | 15.000,00                |                  | 15.000,00          |
| 5/612200-002505               | Hans-Widermann-Gasse  | 3412 | 1    | 40    |                     |                  |             | 135.000,00               |                  | 135.000,00         |
| 5/612200-002508               | Kirchfeldgasse  | 3412 | 1    | 40    |                     |                  |             | 117.000,00               |                  | 117.000,00         |
| 5/612200-002512               | Schindelbrücke  | 3412 | 1    | 40    |                     |                  |             | 51.200,00                |                  | 51.200,00          |
| 5/612200-002515               | Musik-Kreativ-Meile   | 3412 | 1    | 40    |                     |                  |             | 200.000,00               |                  | 200.000,00         |
| 5/612200-002517               | Schulgasse  | 3412 | 1    | 40    |                     |                  |             | 15.000,00                |                  | 15.000,00          |
| 5/612200-002520               | Radweg EVN  | 3412 | 1    | 40    |                     |                  |             | 160.000,00               |                  | 160.000,00         |
| 5/612200-002521               | Radweg Donaugraben  | 3412 | 1    | 40    |                     |                  |             | 120.000,00               |                  | 120.000,00         |
| 5/612200-002522               | Radweg Bahnhof  | 3412 | 1    | 40    |                     |                  |             | 120.000,00               |                  | 120.000,00         |
| <b>SU 34</b>                  | <b>Summe Auszahlungen investive Gebarung</b>  |      |      |       |                     |                  |             | <b>943.200,00</b>        | <b>0,00</b>      | <b>943.200,00</b>  |
| <b>SA2</b>                    | <b>Saldo (2) Geldfluss aus der Investiven Gebarung (33 – 34)</b>                      |      |      |       |                     |                  |             | <b>-537.600,00</b>       | <b>0,00</b>      | <b>-537.600,00</b> |
| <b>SA3</b>                    | <b>Saldo (3) Nettofinanzierungssaldo (Saldo 1 + Saldo 2)</b>                          |      |      |       |                     |                  |             | <b>-56.900,00</b>        | <b>0,00</b>      | <b>-56.900,00</b>  |
| <b>Finanzierungstätigkeit</b> |   |      |      |       |                     |                  |             |                          |                  |                    |
| <b>SU 35</b>                  | <b>Summe Einzahlungen aus der Finanzierungstätigkeit</b>                              |      |      |       |                     |                  |             | <b>0,00</b>              | <b>0,00</b>      | <b>0,00</b>        |
| <b>SU 36</b>                  | <b>Summe Auszahlungen aus der Finanzierungstätigkeit</b>                              |      |      |       |                     |                  |             | <b>0,00</b>              | <b>0,00</b>      | <b>0,00</b>        |
| <b>SA4</b>                    | <b>Saldo (4) Geldfluss aus der Finanzierungstätigkeit (35 – 36)</b>                   |      |      |       |                     |                  |             | <b>0,00</b>              | <b>0,00</b>      | <b>0,00</b>        |
| <b>SA5</b>                    | <b>Saldo (5) Geldfluss aus der voranschlagswirksamen Gebarung (Saldo 3 + Saldo 4)</b> |      |      |       |                     |                  |             | <b>-56.900,00</b>        | <b>0,00</b>      | <b>-56.900,00</b>  |
| <b>63</b>                     | <b>Schutzwasserbau</b>  |      |      |       |                     |                  |             |                          |                  |                    |
| <b>631</b>                    | <b>Konkurrenzgewässer</b>   |      |      |       |                     |                  |             |                          |                  |                    |
| <b>631000</b>                 | <b>Konkurrenzgewässer</b>   |      |      |       |                     |                  |             |                          |                  |                    |
| <b>Operative Gebarung</b>     |   |      |      |       |                     |                  |             |                          |                  |                    |
| <b>SU 21 / 31</b>             | <b>Summe Erträge / Einzahlungen operative Gebarung</b>                                |      |      |       | <b>0,00</b>         | <b>0,00</b>      | <b>0,00</b> | <b>0,00</b>              | <b>0,00</b>      | <b>0,00</b>        |
| 1/631000-752000               | Beiträge an Wasserverbände  | 2231 | 3231 | 26    | 9.500,00            | 9.500,00         |             | 9.500,00                 | 9.500,00         |                    |
| <b>SU 22 / 32</b>             | <b>Summe Aufwendungen / Auszahlungen operative Gebarung</b>                           |      |      |       | <b>9.500,00</b>     | <b>9.500,00</b>  | <b>0,00</b> | <b>9.500,00</b>          | <b>9.500,00</b>  | <b>0,00</b>        |
| <b>SA 0 / SA 1</b>            | <b>(0) Nettoergebnis (21 - 22) / (1) Geldfluss operative Gebarung (31 – 32)</b>       |      |      |       | <b>-9.500,00</b>    | <b>-9.500,00</b> | <b>0,00</b> | <b>-9.500,00</b>         | <b>-9.500,00</b> | <b>0,00</b>        |
| <b>SU 23</b>                  | <b>Summe Haushaltsrücklagen</b>   |      |      |       | <b>0,00</b>         | <b>0,00</b>      | <b>0,00</b> | <b>0,00</b>              | <b>0,00</b>      | <b>0,00</b>        |
| <b>SA00</b>                   | <b>Nettoergebnis nach Zuw./Entn. Haushaltsrücklagen (Saldo 0 +/- SU23)</b>            |      |      |       | <b>-9.500,00</b>    | <b>-9.500,00</b> | <b>0,00</b> |                          |                  |                    |
| <b>Investive Gebarung</b>     |   |      |      |       |                     |                  |             |                          |                  |                    |
| <b>SU 33</b>                  | <b>Summe Einzahlungen investive Gebarung</b>  |      |      |       |                     |                  |             | <b>0,00</b>              | <b>0,00</b>      | <b>0,00</b>        |
| <b>SU 34</b>                  | <b>Summe Auszahlungen investive Gebarung</b>  |      |      |       |                     |                  |             | <b>0,00</b>              | <b>0,00</b>      | <b>0,00</b>        |
| <b>SA2</b>                    | <b>Saldo (2) Geldfluss aus der Investiven Gebarung (33 – 34)</b>                      |      |      |       |                     |                  |             | <b>0,00</b>              | <b>0,00</b>      | <b>0,00</b>        |
| <b>SA3</b>                    | <b>Saldo (3) Nettofinanzierungssaldo (Saldo 1 + Saldo 2)</b>                          |      |      |       |                     |                  |             | <b>-9.500,00</b>         | <b>-9.500,00</b> | <b>0,00</b>        |



# 1. Nachtragsvoranschlag 2023

Marktgemeinde Bisamberg

# NVA Ergebnis- und Finanzierungsvoranschlag Detailnachweis

|   |   | MVAG |      | VC QU | Ergebnisvoranschlag |                  | Finanzierungsvoranschlag |                   |                   |                    |
|---|---|------|------|-------|---------------------|------------------|--------------------------|-------------------|-------------------|--------------------|
|   |   | EH   | FH   |       | VA 2023 inkl. NVA   | VA 2023          | 1. NVA                   | VA 2023 inkl. NVA | VA 2023           | 1. NVA             |
| <b>Finanzierungstätigkeit</b>                   |   |      |      |       |                     |                  |                          |                   |                   |                    |
| SU 35   | Summe Einzahlungen aus der Finanzierungstätigkeit                               |      |      |       |                     |                  |                          | 0,00              | 0,00              | 0,00               |
| SU 36   | Summe Auszahlungen aus der Finanzierungstätigkeit                               |      |      |       |                     |                  |                          | 0,00              | 0,00              | 0,00               |
| SA4   | Saldo (4) Geldfluss aus der Finanzierungstätigkeit (35 – 36)                    |      |      |       |                     |                  |                          | 0,00              | 0,00              | 0,00               |
| SA5   | Saldo (5) Geldfluss aus der voranschlagswirksamen Gebarung (Saldo 3 + Saldo 4)  |      |      |       |                     |                  |                          | -9.500,00         | -9.500,00         | 0,00               |
| <b>639 Sonstige Einrichtungen und Maßnahmen</b> |   |      |      |       |                     |                  |                          |                   |                   |                    |
| <b>639000 Schutzwasserbau</b>                   |   |      |      |       |                     |                  |                          |                   |                   |                    |
| <b>Operative Gebarung</b>                       |   |      |      |       |                     |                  |                          |                   |                   |                    |
| 2/639000+813000                                 | Erträge aus der Auflösung von Investitionszuschüssen (Kapitaltransfers)         | 2127 |      |       | 2.500,00            | 2.500,00         |                          |                   |                   |                    |
| 6/639000+829910                                 | Zuführungen   | 2116 | 3116 | 1 18  | 60.000,00           |                  | 60.000,00                | 60.000,00         |                   | 60.000,00          |
| <b>SU 21 / 31</b>                               | <b>Summe Erträge / Einzahlungen operative Gebarung</b>                          |      |      |       | <b>62.500,00</b>    | <b>2.500,00</b>  | <b>60.000,00</b>         | <b>60.000,00</b>  | <b>0,00</b>       | <b>60.000,00</b>   |
| 1/639000-612000                                 | Instandhaltung von Wasser- und Abwasserbauten und -anlagen                      | 2224 | 3224 | 24    | 2.500,00            | 2.500,00         |                          | 2.500,00          | 2.500,00          |                    |
| 1/639000-680000                                 | Planmäßige Abschreibung   | 2226 |      |       | 7.200,00            | 7.200,00         |                          |                   |                   |                    |
| 1/639000-729910                                 | Zuführungen   | 2225 | 3225 | 24    | 60.000,00           |                  | 60.000,00                | 60.000,00         |                   | 60.000,00          |
| <b>SU 22 / 32</b>                               | <b>Summe Aufwendungen / Auszahlungen operative Gebarung</b>                     |      |      |       | <b>69.700,00</b>    | <b>9.700,00</b>  | <b>60.000,00</b>         | <b>62.500,00</b>  | <b>2.500,00</b>   | <b>60.000,00</b>   |
| <b>SA 0 / SA 1</b>                              | <b>(0) Nettoergebnis (21 - 22) / (1) Geldfluss operative Gebarung (31 – 32)</b> |      |      |       | <b>-7.200,00</b>    | <b>-7.200,00</b> | <b>0,00</b>              | <b>-2.500,00</b>  | <b>-2.500,00</b>  | <b>0,00</b>        |
| <b>SU 23</b>                                    | <b>Summe Haushaltsrücklagen</b>   |      |      |       | <b>0,00</b>         | <b>0,00</b>      | <b>0,00</b>              | <b>0,00</b>       | <b>0,00</b>       | <b>0,00</b>        |
| <b>SA00</b>                                     | <b>Nettoergebnis nach Zuw./Entn. Haushaltsrücklagen (Saldo 0 +/- SU23)</b>      |      |      |       | <b>-7.200,00</b>    | <b>-7.200,00</b> | <b>0,00</b>              |                   |                   |                    |
| <b>Investive Gebarung</b>                       |   |      |      |       |                     |                  |                          |                   |                   |                    |
| 6/639000+300000                                 | Kapitaltransfers von Bund, Bundesfonds und Bundeskammern                        | 3331 | 1 33 |       |                     |                  |                          | 109.200,00        | 109.200,00        |                    |
| 6/639000+301000                                 | Kapitaltransfers von Ländern, Landesfonds und Landeskammern                     | 3331 | 1 33 |       |                     |                  |                          | 72.800,00         | 72.800,00         |                    |
| 6/639000+309000                                 | Kapitaltransfers von der Europäischen Union                                     | 3335 | 1 33 |       |                     |                  |                          | 178.000,00        | 178.000,00        |                    |
| <b>SU 33</b>                                    | <b>Summe Einzahlungen investive Gebarung</b>                                    |      |      |       |                     |                  |                          | <b>360.000,00</b> | <b>360.000,00</b> | <b>0,00</b>        |
| 5/639000-004000                                 | Hangwässerschutz Lourdesgrotte und andere                                       | 3412 | 1 40 |       |                     |                  |                          | 201.000,00        | 30.000,00         | 171.000,00         |
| <b>SU 34</b>                                    | <b>Summe Auszahlungen investive Gebarung</b>                                    |      |      |       |                     |                  |                          | <b>201.000,00</b> | <b>30.000,00</b>  | <b>171.000,00</b>  |
| <b>SA2</b>                                      | <b>Saldo (2) Geldfluss aus der Investiven Gebarung (33 – 34)</b>                |      |      |       |                     |                  |                          | <b>159.000,00</b> | <b>330.000,00</b> | <b>-171.000,00</b> |
| <b>SA3</b>                                      | <b>Saldo (3) Nettofinanzierungssaldo (Saldo 1 + Saldo 2)</b>                    |      |      |       |                     |                  |                          | <b>156.500,00</b> | <b>327.500,00</b> | <b>-171.000,00</b> |
| <b>Finanzierungstätigkeit</b>                   |   |      |      |       |                     |                  |                          |                   |                   |                    |
| 6/639000+346000                                 | Investitionsdarlehen von Finanzunternehmen                                      | 3514 | 1 55 |       |                     |                  |                          |                   |                   |                    |
| <b>SU 35</b>                                    | <b>Summe Einzahlungen aus der Finanzierungstätigkeit</b>                        |      |      |       |                     |                  |                          | <b>0,00</b>       | <b>0,00</b>       | <b>0,00</b>        |
| <b>SU 36</b>                                    | <b>Summe Auszahlungen aus der Finanzierungstätigkeit</b>                        |      |      |       |                     |                  |                          | <b>0,00</b>       | <b>0,00</b>       | <b>0,00</b>        |
| <b>SA4</b>                                      | <b>Saldo (4) Geldfluss aus der Finanzierungstätigkeit (35 – 36)</b>             |      |      |       |                     |                  |                          | <b>0,00</b>       | <b>0,00</b>       | <b>0,00</b>        |

# 1. Nachtragsvoranschlag 2023

Marktgemeinde Bisamberg

# NVA Ergebnis- und Finanzierungsvoranschlag Detailnachweis

|                    |   | MVAG |      | VC QU | Ergebnisvoranschlag |                  | Finanzierungsvoranschlag |                   |                   |                    |
|--------------------|---|------|------|-------|---------------------|------------------|--------------------------|-------------------|-------------------|--------------------|
|                    |   | EH   | FH   |       | VA 2023 inkl. NVA   | VA 2023          | 1. NVA                   | VA 2023 inkl. NVA | VA 2023           | 1. NVA             |
| <b>SA5</b>         | <b>Saldo (5) Geldfluss aus der voranschlagswirksamen Gebarung (Saldo 3 + Saldo 4)</b> |      |      |       |                     |                  |                          | <b>156.500,00</b> | <b>327.500,00</b> | <b>-171.000,00</b> |
| <b>64</b>          | <b>Straßenverkehr</b>   |      |      |       |                     |                  |                          |                   |                   |                    |
| <b>640</b>         | <b>Einrichtungen und Maßnahmen nach der Straßenverkehrsordnu</b>                      |      |      |       |                     |                  |                          |                   |                   |                    |
| <b>640000</b>      | <b>Straßen- und Wasserbau, Verkehr</b>  |      |      |       |                     |                  |                          |                   |                   |                    |
|                    | <b>Operative Gebarung</b>   |      |      |       |                     |                  |                          |                   |                   |                    |
| 2/640000+813000    | Erträge aus der Auflösung von Investitionszuschüssen (Kapitaltransfers)               |      | 2127 |       | 100,00              | 100,00           |                          |                   |                   |                    |
| 2/640000+829000    | Schadensfälle   | 2116 | 3116 | 18    | 400,00              |                  | 400,00                   | 400,00            |                   | 400,00             |
| 2/640000+868000    | Gemeindestrassenstrafen   | 2124 | 3124 | 16    | 14.000,00           | 14.000,00        |                          | 14.000,00         | 14.000,00         |                    |
| <b>SU 21 / 31</b>  | <b>Summe Erträge / Einzahlungen operative Gebarung</b>                                |      |      |       | <b>14.500,00</b>    | <b>14.100,00</b> | <b>400,00</b>            | <b>14.400,00</b>  | <b>14.000,00</b>  | <b>400,00</b>      |
| 1/640000-400000    | Geringwertige Wirtschaftsgüter - Grenze brutto € 1.000,-                              | 2221 | 3221 | 23    | 10.000,00           | 5.000,00         | 5.000,00                 | 10.000,00         | 5.000,00          | 5.000,00           |
| 1/640000-619000    | Instandhaltung Ampel und Verkehrszeichen  | 2224 | 3224 | 24    | 1.000,00            | 1.000,00         |                          | 1.000,00          | 1.000,00          |                    |
| 1/640000-680000    | Planmäßige Abschreibung   |      | 2226 |       | 1.500,00            | 1.500,00         |                          |                   |                   |                    |
| 1/640000-728000    | Entgelte für sonstige Leistungen  | 2225 | 3225 | 24    | 1.800,00            | 600,00           | 1.200,00                 | 1.800,00          | 600,00            | 1.200,00           |
| <b>SU 22 / 32</b>  | <b>Summe Aufwendungen / Auszahlungen operative Gebarung</b>                           |      |      |       | <b>14.300,00</b>    | <b>8.100,00</b>  | <b>6.200,00</b>          | <b>12.800,00</b>  | <b>6.600,00</b>   | <b>6.200,00</b>    |
| <b>SA 0 / SA 1</b> | <b>(0) Nettoergebnis (21 - 22) / (1) Geldfluss operative Gebarung (31 - 32)</b>       |      |      |       | <b>200,00</b>       | <b>6.000,00</b>  | <b>-5.800,00</b>         | <b>1.600,00</b>   | <b>7.400,00</b>   | <b>-5.800,00</b>   |
| 6/640000+894001    | Entnahmen von RL Infrastruktur  |      | 2301 | 1     |                     |                  |                          |                   |                   |                    |
| <b>SU 23</b>       | <b>Summe Haushaltsrücklagen</b>   |      |      |       | <b>0,00</b>         | <b>0,00</b>      | <b>0,00</b>              | <b>0,00</b>       | <b>0,00</b>       | <b>0,00</b>        |
| <b>SA00</b>        | <b>Nettoergebnis nach Zuw./Entn. Haushaltsrücklagen (Saldo 0 +/- SU23)</b>            |      |      |       | <b>200,00</b>       | <b>6.000,00</b>  | <b>-5.800,00</b>         |                   |                   |                    |
|                    | <b>Investive Gebarung</b>   |      |      |       |                     |                  |                          |                   |                   |                    |
| <b>SU 33</b>       | <b>Summe Einzahlungen investive Gebarung</b>  |      |      |       |                     |                  |                          | <b>0,00</b>       | <b>0,00</b>       | <b>0,00</b>        |
| 5/640000-002000    | Mobilität   |      | 3412 | 1 40  |                     |                  |                          |                   |                   |                    |
| 1/640000-002002    | Straßenbauten Bodenmarkierungen   |      | 3412 | 2 40  |                     |                  |                          | 5.000,00          | 5.000,00          |                    |
| 1/640000-005000    | Anlagen zu Straßenbauten - nach der StVO  |      | 3412 | 2 40  |                     |                  |                          | 11.400,00         | 10.000,00         | 1.400,00           |
| <b>SU 34</b>       | <b>Summe Auszahlungen investive Gebarung</b>  |      |      |       |                     |                  |                          | <b>16.400,00</b>  | <b>15.000,00</b>  | <b>1.400,00</b>    |
| <b>SA2</b>         | <b>Saldo (2) Geldfluss aus der Investiven Gebarung (33 - 34)</b>                      |      |      |       |                     |                  |                          | <b>-16.400,00</b> | <b>-15.000,00</b> | <b>-1.400,00</b>   |
| <b>SA3</b>         | <b>Saldo (3) Nettofinanzierungssaldo (Saldo 1 + Saldo 2)</b>                          |      |      |       |                     |                  |                          | <b>-14.800,00</b> | <b>-7.600,00</b>  | <b>-7.200,00</b>   |
|                    | <b>Finanzierungstätigkeit</b>   |      |      |       |                     |                  |                          |                   |                   |                    |
| <b>SU 35</b>       | <b>Summe Einzahlungen aus der Finanzierungstätigkeit</b>                              |      |      |       |                     |                  |                          | <b>0,00</b>       | <b>0,00</b>       | <b>0,00</b>        |
| <b>SU 36</b>       | <b>Summe Auszahlungen aus der Finanzierungstätigkeit</b>                              |      |      |       |                     |                  |                          | <b>0,00</b>       | <b>0,00</b>       | <b>0,00</b>        |
| <b>SA4</b>         | <b>Saldo (4) Geldfluss aus der Finanzierungstätigkeit (35 - 36)</b>                   |      |      |       |                     |                  |                          | <b>0,00</b>       | <b>0,00</b>       | <b>0,00</b>        |
| <b>SA5</b>         | <b>Saldo (5) Geldfluss aus der voranschlagswirksamen Gebarung (Saldo 3 + Saldo 4)</b> |      |      |       |                     |                  |                          | <b>-14.800,00</b> | <b>-7.600,00</b>  | <b>-7.200,00</b>   |

# 1. Nachtragsvoranschlag 2023

Marktgemeinde Bisamberg

# NVA Ergebnis- und Finanzierungsvoranschlag Detailnachweis

|                               |   | MVAG |      |      | VC QU | Ergebnisvoranschlag |                  | Finanzierungsvoranschlag |                   |                   |             |
|-------------------------------|---|------|------|------|-------|---------------------|------------------|--------------------------|-------------------|-------------------|-------------|
|                               |   | EH   | FH   |      |       | VA 2023 inkl. NVA   | VA 2023          | 1. NVA                   | VA 2023 inkl. NVA | VA 2023           | 1. NVA      |
| <b>649</b>                    | <b>Sonstige Einrichtungen und Maßnahmen</b>   |      |      |      |       |                     |                  |                          |                   |                   |             |
| <b>649000</b>                 | <b>Sonstige Einrichtungen und Maßnahmen</b>   |      |      |      |       |                     |                  |                          |                   |                   |             |
| <b>Operative Gebarung</b>     |   |      |      |      |       |                     |                  |                          |                   |                   |             |
| <b>SU 21 / 31</b>             | <b>Summe Erträge / Einzahlungen operative Gebarung</b>                                |      |      |      |       | <b>0,00</b>         | <b>0,00</b>      | <b>0,00</b>              | <b>0,00</b>       | <b>0,00</b>       | <b>0,00</b> |
| 1/649000-457000               | Druckwerke  | 2221 | 3221 | 23   |       | 600,00              | 600,00           |                          | 600,00            | 600,00            |             |
| 1/649000-680000               | Planmäßige Abschreibung   | 2226 |      |      |       | 1.000,00            | 1.000,00         |                          |                   |                   |             |
| <b>SU 22 / 32</b>             | <b>Summe Aufwendungen / Auszahlungen operative Gebarung</b>                           |      |      |      |       | <b>1.600,00</b>     | <b>1.600,00</b>  | <b>0,00</b>              | <b>600,00</b>     | <b>600,00</b>     | <b>0,00</b> |
| <b>SA 0 / SA 1</b>            | <b>(0) Nettoergebnis (21 - 22) / (1) Geldfluss operative Gebarung (31 - 32)</b>       |      |      |      |       | <b>-1.600,00</b>    | <b>-1.600,00</b> | <b>0,00</b>              | <b>-600,00</b>    | <b>-600,00</b>    | <b>0,00</b> |
| <b>SU 23</b>                  | <b>Summe Haushaltsrücklagen</b>   |      |      |      |       | <b>0,00</b>         | <b>0,00</b>      | <b>0,00</b>              | <b>0,00</b>       | <b>0,00</b>       | <b>0,00</b> |
| <b>SA00</b>                   | <b>Nettoergebnis nach Zuw./Entn. Haushaltsrücklagen (Saldo 0 +/- SU23)</b>            |      |      |      |       | <b>-1.600,00</b>    | <b>-1.600,00</b> | <b>0,00</b>              |                   |                   |             |
| <b>Investive Gebarung</b>     |   |      |      |      |       |                     |                  |                          |                   |                   |             |
| <b>SU 33</b>                  | <b>Summe Einzahlungen investive Gebarung</b>  |      |      |      |       |                     |                  |                          | <b>0,00</b>       | <b>0,00</b>       | <b>0,00</b> |
| 1/649000-005000               | Anlagen zu Straßenbauten -<br>Autobuswartehäuschen                                    |      | 3412 | 2 40 |       |                     |                  |                          |                   |                   |             |
| 1/649000-010000               | Autobuswartehäuschen  |      | 3413 | 2 40 |       |                     |                  |                          | 20.000,00         | 20.000,00         |             |
| <b>SU 34</b>                  | <b>Summe Auszahlungen investive Gebarung</b>  |      |      |      |       |                     |                  |                          | <b>20.000,00</b>  | <b>20.000,00</b>  | <b>0,00</b> |
| <b>SA2</b>                    | <b>Saldo (2) Geldfluss aus der Investiven Gebarung (33 - 34)</b>                      |      |      |      |       |                     |                  |                          | <b>-20.000,00</b> | <b>-20.000,00</b> | <b>0,00</b> |
| <b>SA3</b>                    | <b>Saldo (3) Nettofinanzierungssaldo (Saldo 1 + Saldo 2)</b>                          |      |      |      |       |                     |                  |                          | <b>-20.600,00</b> | <b>-20.600,00</b> | <b>0,00</b> |
| <b>Finanzierungstätigkeit</b> |   |      |      |      |       |                     |                  |                          |                   |                   |             |
| <b>SU 35</b>                  | <b>Summe Einzahlungen aus der Finanzierungstätigkeit</b>                              |      |      |      |       |                     |                  |                          | <b>0,00</b>       | <b>0,00</b>       | <b>0,00</b> |
| <b>SU 36</b>                  | <b>Summe Auszahlungen aus der Finanzierungstätigkeit</b>                              |      |      |      |       |                     |                  |                          | <b>0,00</b>       | <b>0,00</b>       | <b>0,00</b> |
| <b>SA4</b>                    | <b>Saldo (4) Geldfluss aus der Finanzierungstätigkeit (35 - 36)</b>                   |      |      |      |       |                     |                  |                          | <b>0,00</b>       | <b>0,00</b>       | <b>0,00</b> |
| <b>SA5</b>                    | <b>Saldo (5) Geldfluss aus der voranschlagswirksamen Gebarung (Saldo 3 + Saldo 4)</b> |      |      |      |       |                     |                  |                          | <b>-20.600,00</b> | <b>-20.600,00</b> | <b>0,00</b> |
| <b>69</b>                     | <b>Verkehr, Sonstiges</b>   |      |      |      |       |                     |                  |                          |                   |                   |             |
| <b>690</b>                    | <b>Verkehr, Sonstiges</b>   |      |      |      |       |                     |                  |                          |                   |                   |             |
| <b>690000</b>                 | <b>Verkehrsverbund</b>  |      |      |      |       |                     |                  |                          |                   |                   |             |
| <b>Operative Gebarung</b>     |   |      |      |      |       |                     |                  |                          |                   |                   |             |
| <b>SU 21 / 31</b>             | <b>Summe Erträge / Einzahlungen operative Gebarung</b>                                |      |      |      |       | <b>0,00</b>         | <b>0,00</b>      | <b>0,00</b>              | <b>0,00</b>       | <b>0,00</b>       | <b>0,00</b> |
| 1/690000-620001               | Kostenbeteiligung Nachtbus  | 2222 | 3222 | 24   |       |                     |                  |                          |                   |                   |             |
| <b>SU 22 / 32</b>             | <b>Summe Aufwendungen / Auszahlungen operative Gebarung</b>                           |      |      |      |       | <b>0,00</b>         | <b>0,00</b>      | <b>0,00</b>              | <b>0,00</b>       | <b>0,00</b>       | <b>0,00</b> |
| <b>SA 0 / SA 1</b>            | <b>(0) Nettoergebnis (21 - 22) / (1) Geldfluss operative Gebarung (31 - 32)</b>       |      |      |      |       | <b>0,00</b>         | <b>0,00</b>      | <b>0,00</b>              | <b>0,00</b>       | <b>0,00</b>       | <b>0,00</b> |
| <b>SU 23</b>                  | <b>Summe Haushaltsrücklagen</b>   |      |      |      |       | <b>0,00</b>         | <b>0,00</b>      | <b>0,00</b>              | <b>0,00</b>       | <b>0,00</b>       | <b>0,00</b> |
| <b>SA00</b>                   | <b>Nettoergebnis nach Zuw./Entn. Haushaltsrücklagen (Saldo 0 +/- SU23)</b>            |      |      |      |       | <b>0,00</b>         | <b>0,00</b>      | <b>0,00</b>              |                   |                   |             |
| <b>Investive Gebarung</b>     |   |      |      |      |       |                     |                  |                          |                   |                   |             |
| <b>SU 33</b>                  | <b>Summe Einzahlungen investive Gebarung</b>  |      |      |      |       |                     |                  |                          | <b>0,00</b>       | <b>0,00</b>       | <b>0,00</b> |
| <b>SU 34</b>                  | <b>Summe Auszahlungen investive Gebarung</b>  |      |      |      |       |                     |                  |                          | <b>0,00</b>       | <b>0,00</b>       | <b>0,00</b> |

# 1. Nachtragsvoranschlag 2023

Marktgemeinde Bisamberg

# NVA Ergebnis- und Finanzierungsvoranschlag Detailnachweis

|                               | MVAG | VC QU | Ergebnisvoranschlag |    |                   | Finanzierungsvoranschlag |        |                   |         |
|-------------------------------|------|-------|---------------------|----|-------------------|--------------------------|--------|-------------------|---------|
|                               |      |       | EH                  | FH | VA 2023 inkl. NVA | VA 2023                  | 1. NVA | VA 2023 inkl. NVA | VA 2023 |
| SA2                           |      |       |                     |    |                   |                          | 0,00   | 0,00              | 0,00    |
|                               |      |       |                     |    |                   |                          |        |                   |         |
| SA3                           |      |       |                     |    |                   |                          | 0,00   | 0,00              | 0,00    |
|                               |      |       |                     |    |                   |                          |        |                   |         |
| <b>Finanzierungstätigkeit</b> |      |       |                     |    |                   |                          |        |                   |         |
| SU 35                         |      |       |                     |    |                   |                          | 0,00   | 0,00              | 0,00    |
|                               |      |       |                     |    |                   |                          |        |                   |         |
| SU 36                         |      |       |                     |    |                   |                          | 0,00   | 0,00              | 0,00    |
|                               |      |       |                     |    |                   |                          |        |                   |         |
| SA4                           |      |       |                     |    |                   |                          | 0,00   | 0,00              | 0,00    |
|                               |      |       |                     |    |                   |                          |        |                   |         |
| SA5                           |      |       |                     |    |                   |                          | 0,00   | 0,00              | 0,00    |

|                               | MVAG<br>EH FH   | VC QU        | Ergebnisvoranschlag |                   | Finanzierungsvoranschlag |                   |                   |             |
|-------------------------------|---|--------------|---------------------|-------------------|--------------------------|-------------------|-------------------|-------------|
|                               |   |              | VA 2023 inkl. NVA   | VA 2023           | 1. NVA                   | VA 2023 inkl. NVA | VA 2023           | 1. NVA      |
| <b>7 Wirtschaftsförderung</b> |   |              |                     |                   |                          |                   |                   |             |
| <b>71</b>                     | <b>Grundlagenverbesserung in der Land- und Forstwirtschaft</b>                        |              |                     |                   |                          |                   |                   |             |
| <b>710</b>                    | <b>Land- und forstwirtschaftlicher Wegebau</b>  |              |                     |                   |                          |                   |                   |             |
| <b>710000</b>                 | <b>Land- und Forstwirtschaftl. Wegebau</b>  |              |                     |                   |                          |                   |                   |             |
| <b>Operative Gebarung</b>     |   |              |                     |                   |                          |                   |                   |             |
| <b>SU 21 / 31</b>             | <b>Summe Erträge / Einzahlungen operative Gebarung</b>                                |              | <b>0,00</b>         | <b>0,00</b>       | <b>0,00</b>              | <b>0,00</b>       | <b>0,00</b>       | <b>0,00</b> |
| 1/710000-680000               | Planmäßige Abschreibung   | 2226         | 1.300,00            | 1.300,00          |                          |                   |                   |             |
| <b>SU 22 / 32</b>             | <b>Summe Aufwendungen / Auszahlungen operative Gebarung</b>                           |              | <b>1.300,00</b>     | <b>1.300,00</b>   | <b>0,00</b>              | <b>0,00</b>       | <b>0,00</b>       | <b>0,00</b> |
| <b>SA 0 / SA 1</b>            | <b>(0) Nettoergebnis (21 - 22) / (1) Geldfluss operative Gebarung (31 - 32)</b>       |              | <b>-1.300,00</b>    | <b>-1.300,00</b>  | <b>0,00</b>              | <b>0,00</b>       | <b>0,00</b>       | <b>0,00</b> |
| <b>SU 23</b>                  | <b>Summe Haushaltsrücklagen</b>   |              | <b>0,00</b>         | <b>0,00</b>       | <b>0,00</b>              | <b>0,00</b>       | <b>0,00</b>       | <b>0,00</b> |
| <b>SA00</b>                   | <b>Nettoergebnis nach Zuw./Entn. Haushaltsrücklagen (Saldo 0 +/- SU23)</b>            |              | <b>-1.300,00</b>    | <b>-1.300,00</b>  | <b>0,00</b>              |                   |                   |             |
| <b>Investive Gebarung</b>     |   |              |                     |                   |                          |                   |                   |             |
| <b>SU 33</b>                  | <b>Summe Einzahlungen investive Gebarung</b>  |              |                     |                   | <b>0,00</b>              | <b>0,00</b>       | <b>0,00</b>       | <b>0,00</b> |
| <b>SU 34</b>                  | <b>Summe Auszahlungen investive Gebarung</b>  |              |                     |                   | <b>0,00</b>              | <b>0,00</b>       | <b>0,00</b>       | <b>0,00</b> |
| <b>SA2</b>                    | <b>Saldo (2) Geldfluss aus der Investiven Gebarung (33 - 34)</b>                      |              |                     |                   | <b>0,00</b>              | <b>0,00</b>       | <b>0,00</b>       | <b>0,00</b> |
| <b>SA3</b>                    | <b>Saldo (3) Nettofinanzierungssaldo (Saldo 1 + Saldo 2)</b>                          |              |                     |                   | <b>0,00</b>              | <b>0,00</b>       | <b>0,00</b>       | <b>0,00</b> |
| <b>Finanzierungstätigkeit</b> |   |              |                     |                   |                          |                   |                   |             |
| <b>SU 35</b>                  | <b>Summe Einzahlungen aus der Finanzierungstätigkeit</b>                              |              |                     |                   | <b>0,00</b>              | <b>0,00</b>       | <b>0,00</b>       | <b>0,00</b> |
| <b>SU 36</b>                  | <b>Summe Auszahlungen aus der Finanzierungstätigkeit</b>                              |              |                     |                   | <b>0,00</b>              | <b>0,00</b>       | <b>0,00</b>       | <b>0,00</b> |
| <b>SA4</b>                    | <b>Saldo (4) Geldfluss aus der Finanzierungstätigkeit (35 - 36)</b>                   |              |                     |                   | <b>0,00</b>              | <b>0,00</b>       | <b>0,00</b>       | <b>0,00</b> |
| <b>SA5</b>                    | <b>Saldo (5) Geldfluss aus der voranschlagswirksamen Gebarung (Saldo 3 + Saldo 4)</b> |              |                     |                   | <b>0,00</b>              | <b>0,00</b>       | <b>0,00</b>       | <b>0,00</b> |
| <b>77</b>                     | <b>Förderung des Fremdenverkehrs</b>  |              |                     |                   |                          |                   |                   |             |
| <b>771</b>                    | <b>Maßnahmen zur Förderung des Fremdenverkehrs</b>                                    |              |                     |                   |                          |                   |                   |             |
| <b>771000</b>                 | <b>Maßnahmen zur Förd. des Tourismus</b>  |              |                     |                   |                          |                   |                   |             |
| <b>Operative Gebarung</b>     |   |              |                     |                   |                          |                   |                   |             |
| <b>SU 21 / 31</b>             | <b>Summe Erträge / Einzahlungen operative Gebarung</b>                                |              | <b>0,00</b>         | <b>0,00</b>       | <b>0,00</b>              | <b>0,00</b>       | <b>0,00</b>       | <b>0,00</b> |
| 1/771000-619000               | Instandhaltung Kirchenglocken, - Anleuchtung / Kapelle                                | 2224 3224 24 | 400,00              | 400,00            |                          | 400,00            | 400,00            |             |
| 1/771000-710000               | Öffentliche Abgaben   | 2225 3225 24 | 100,00              | 100,00            |                          | 100,00            | 100,00            |             |
| 1/771000-728001               | Entgelte für sonstige Leistungen  | 2225 3225 24 | 1.000,00            | 1.000,00          |                          | 1.000,00          | 1.000,00          |             |
| 1/771000-752000               | Kleinregion 10vorWien Mitgliedsbeitrag  | 2231 3231 26 | 10.300,00           | 10.300,00         |                          | 10.300,00         | 10.300,00         |             |
| 1/771000-752100               | KLAR!10vorWien  | 2231 3231 26 | 800,00              | 800,00            |                          | 800,00            | 800,00            |             |
| 1/771000-757000               | Beiträge Fremdenverkehrsverbände  | 2234 3234 27 | 15.800,00           | 15.800,00         |                          | 15.800,00         | 15.800,00         |             |
| <b>SU 22 / 32</b>             | <b>Summe Aufwendungen / Auszahlungen operative Gebarung</b>                           |              | <b>28.400,00</b>    | <b>28.400,00</b>  | <b>0,00</b>              | <b>28.400,00</b>  | <b>28.400,00</b>  | <b>0,00</b> |
| <b>SA 0 / SA 1</b>            | <b>(0) Nettoergebnis (21 - 22) / (1) Geldfluss operative Gebarung (31 - 32)</b>       |              | <b>-28.400,00</b>   | <b>-28.400,00</b> | <b>0,00</b>              | <b>-28.400,00</b> | <b>-28.400,00</b> | <b>0,00</b> |

# 1. Nachtragsvoranschlag 2023

# NVA Ergebnis- und Finanzierungsvoranschlag Detailnachweis

Marktgemeinde Bisamberg

|                               |  | MVAG |      | VC QU | Ergebnisvoranschlag |            |        | Finanzierungsvoranschlag |            |        |
|-------------------------------|--|------|------|-------|---------------------|------------|--------|--------------------------|------------|--------|
|                               |  | EH   | FH   |       | VA 2023 inkl. NVA   | VA 2023    | 1. NVA | VA 2023 inkl. NVA        | VA 2023    | 1. NVA |
| SU 23                         | Summe Haushaltsrücklagen   |      |      |       | 0,00                | 0,00       | 0,00   | 0,00                     | 0,00       | 0,00   |
| SA00                          | Nettoergebnis nach Zuw./Entn. Haushaltsrücklagen (Saldo 0 +/- SU23)            |      |      |       | -28.400,00          | -28.400,00 | 0,00   |                          |            |        |
| <b>Investive Gebarung</b>     |  |      |      |       |                     |            |        |                          |            |        |
| SU 33                         | Summe Einzahlungen investive Gebarung  |      |      |       |                     |            |        | 0,00                     | 0,00       | 0,00   |
| SU 34                         | Summe Auszahlungen investive Gebarung  |      |      |       |                     |            |        | 0,00                     | 0,00       | 0,00   |
| SA2                           | Saldo (2) Geldfluss aus der Investiven Gebarung (33 – 34)                      |      |      |       |                     |            |        | 0,00                     | 0,00       | 0,00   |
| SA3                           | Saldo (3) Nettofinanzierungssaldo (Saldo 1 + Saldo 2)                          |      |      |       |                     |            |        | -28.400,00               | -28.400,00 | 0,00   |
| <b>Finanzierungstätigkeit</b> |  |      |      |       |                     |            |        |                          |            |        |
| SU 35                         | Summe Einzahlungen aus der Finanzierungstätigkeit                              |      |      |       |                     |            |        | 0,00                     | 0,00       | 0,00   |
| SU 36                         | Summe Auszahlungen aus der Finanzierungstätigkeit                              |      |      |       |                     |            |        | 0,00                     | 0,00       | 0,00   |
| SA4                           | Saldo (4) Geldfluss aus der Finanzierungstätigkeit (35 – 36)                   |      |      |       |                     |            |        | 0,00                     | 0,00       | 0,00   |
| SA5                           | Saldo (5) Geldfluss aus der voranschlagswirksamen Gebarung (Saldo 3 + Saldo 4) |      |      |       |                     |            |        | -28.400,00               | -28.400,00 | 0,00   |
| 771200                        | Bisamberger Spurensuche  |      |      |       |                     |            |        |                          |            |        |
| <b>Operative Gebarung</b>     |  |      |      |       |                     |            |        |                          |            |        |
| 2/771200+829910               | Zuführungen  |      | 2116 | 3116  | 18                  |            |        |                          |            |        |
| SU 21 / 31                    | Summe Erträge / Einzahlungen operative Gebarung                                |      |      |       |                     | 0,00       | 0,00   | 0,00                     | 0,00       | 0,00   |
| 5/771200-729910               | Rückführung an OH  |      | 2225 | 3225  | 1 24                |            |        |                          |            |        |
| SU 22 / 32                    | Summe Aufwendungen / Auszahlungen operative Gebarung                           |      |      |       |                     | 0,00       | 0,00   | 0,00                     | 0,00       | 0,00   |
| SA 0 / SA 1                   | (0) Nettoergebnis (21 - 22) / (1) Geldfluss operative Gebarung (31 – 32)       |      |      |       |                     | 0,00       | 0,00   | 0,00                     | 0,00       | 0,00   |
| SU 23                         | Summe Haushaltsrücklagen   |      |      |       |                     | 0,00       | 0,00   | 0,00                     | 0,00       | 0,00   |
| SA00                          | Nettoergebnis nach Zuw./Entn. Haushaltsrücklagen (Saldo 0 +/- SU23)            |      |      |       |                     | 0,00       | 0,00   | 0,00                     | 0,00       | 0,00   |
| <b>Investive Gebarung</b>     |  |      |      |       |                     |            |        |                          |            |        |
| 6/771200+301000               | Kapitaltransfers von Ländern, Landesfonds und Landeskammern                    |      | 3331 | 1 33  |                     |            |        |                          |            |        |
| 6/771200+309000               | Kapitaltransfers von der Europäischen Union                                    |      | 3335 | 1 33  |                     |            |        |                          |            |        |
| SU 33                         | Summe Einzahlungen investive Gebarung  |      |      |       |                     |            |        | 0,00                     | 0,00       | 0,00   |
| 5/771200-050000               | Sonderanlagen  |      | 3412 | 1 40  |                     |            |        |                          |            |        |
| SU 34                         | Summe Auszahlungen investive Gebarung  |      |      |       |                     |            |        | 0,00                     | 0,00       | 0,00   |
| SA2                           | Saldo (2) Geldfluss aus der Investiven Gebarung (33 – 34)                      |      |      |       |                     |            |        | 0,00                     | 0,00       | 0,00   |
| SA3                           | Saldo (3) Nettofinanzierungssaldo (Saldo 1 + Saldo 2)                          |      |      |       |                     |            |        | 0,00                     | 0,00       | 0,00   |
| <b>Finanzierungstätigkeit</b> |  |      |      |       |                     |            |        |                          |            |        |
| SU 35                         | Summe Einzahlungen aus der Finanzierungstätigkeit                              |      |      |       |                     |            |        | 0,00                     | 0,00       | 0,00   |
| SU 36                         | Summe Auszahlungen aus der Finanzierungstätigkeit                              |      |      |       |                     |            |        | 0,00                     | 0,00       | 0,00   |
| SA4                           | Saldo (4) Geldfluss aus der Finanzierungstätigkeit (35 – 36)                   |      |      |       |                     |            |        | 0,00                     | 0,00       | 0,00   |
| SA5                           | Saldo (5) Geldfluss aus der voranschlagswirksamen Gebarung (Saldo 3 + Saldo 4) |      |      |       |                     |            |        | 0,00                     | 0,00       | 0,00   |

# 1. Nachtragsvoranschlag 2023

Marktgemeinde Bisamberg

# NVA Ergebnis- und Finanzierungsvoranschlag Detailnachweis

|                               |   | MVAG |      |  | VC QU | Ergebnisvoranschlag |                   | Finanzierungsvoranschlag |                   |                   |             |
|-------------------------------|---|------|------|--|-------|---------------------|-------------------|--------------------------|-------------------|-------------------|-------------|
|                               |   | EH   | FH   |  |       | VA 2023 inkl. NVA   | VA 2023           | 1. NVA                   | VA 2023 inkl. NVA | VA 2023           | 1. NVA      |
| <b>78</b>                     | <b>Förderung von Handel, Gewerbe und Industrie</b>                                    |      |      |  |       |                     |                   |                          |                   |                   |             |
| <b>789</b>                    | <b>Sonstige Einrichtungen und Maßnahmen</b>   |      |      |  |       |                     |                   |                          |                   |                   |             |
| <b>789000</b>                 | <b>Sonstige Einrichtungen und Maßnahmen</b>   |      |      |  |       |                     |                   |                          |                   |                   |             |
| <b>Operative Gebarung</b>     |   |      |      |  |       |                     |                   |                          |                   |                   |             |
| 2/789000+861000               | Transfers von Ländern, Landesfonds und Landeskammern                                  | 2121 | 3121 |  | 15    | 12.700,00           | 12.700,00         |                          | 12.700,00         | 12.700,00         |             |
| <b>SU 21 / 31</b>             | <b>Summe Erträge / Einzahlungen operative Gebarung</b>                                |      |      |  |       | <b>12.700,00</b>    | <b>12.700,00</b>  | <b>0,00</b>              | <b>12.700,00</b>  | <b>12.700,00</b>  | <b>0,00</b> |
| 1/789000-620000               | ISTmobil - Ruftaxi  | 2222 | 3222 |  | 24    | 35.300,00           | 35.300,00         |                          | 35.300,00         | 35.300,00         |             |
| <b>SU 22 / 32</b>             | <b>Summe Aufwendungen / Auszahlungen operative Gebarung</b>                           |      |      |  |       | <b>35.300,00</b>    | <b>35.300,00</b>  | <b>0,00</b>              | <b>35.300,00</b>  | <b>35.300,00</b>  | <b>0,00</b> |
| <b>SA 0 / SA 1</b>            | <b>(0) Nettoergebnis (21 - 22) / (1) Geldfluss operative Gebarung (31 – 32)</b>       |      |      |  |       | <b>-22.600,00</b>   | <b>-22.600,00</b> | <b>0,00</b>              | <b>-22.600,00</b> | <b>-22.600,00</b> | <b>0,00</b> |
| <b>SU 23</b>                  | <b>Summe Haushaltsrücklagen</b>   |      |      |  |       | <b>0,00</b>         | <b>0,00</b>       | <b>0,00</b>              | <b>0,00</b>       | <b>0,00</b>       | <b>0,00</b> |
| <b>SA00</b>                   | <b>Nettoergebnis nach Zuw./Entn. Haushaltsrücklagen (Saldo 0 +/- SU23)</b>            |      |      |  |       | <b>-22.600,00</b>   | <b>-22.600,00</b> | <b>0,00</b>              |                   |                   |             |
| <b>Investive Gebarung</b>     |   |      |      |  |       |                     |                   |                          |                   |                   |             |
| <b>SU 33</b>                  | <b>Summe Einzahlungen investive Gebarung</b>  |      |      |  |       |                     |                   |                          | <b>0,00</b>       | <b>0,00</b>       | <b>0,00</b> |
| <b>SU 34</b>                  | <b>Summe Auszahlungen investive Gebarung</b>  |      |      |  |       |                     |                   |                          | <b>0,00</b>       | <b>0,00</b>       | <b>0,00</b> |
| <b>SA2</b>                    | <b>Saldo (2) Geldfluss aus der Investiven Gebarung (33 – 34)</b>                      |      |      |  |       |                     |                   |                          | <b>0,00</b>       | <b>0,00</b>       | <b>0,00</b> |
| <b>SA3</b>                    | <b>Saldo (3) Nettofinanzierungssaldo (Saldo 1 + Saldo 2)</b>                          |      |      |  |       |                     |                   |                          | <b>-22.600,00</b> | <b>-22.600,00</b> | <b>0,00</b> |
| <b>Finanzierungstätigkeit</b> |   |      |      |  |       |                     |                   |                          |                   |                   |             |
| <b>SU 35</b>                  | <b>Summe Einzahlungen aus der Finanzierungstätigkeit</b>                              |      |      |  |       |                     |                   |                          | <b>0,00</b>       | <b>0,00</b>       | <b>0,00</b> |
| <b>SU 36</b>                  | <b>Summe Auszahlungen aus der Finanzierungstätigkeit</b>                              |      |      |  |       |                     |                   |                          | <b>0,00</b>       | <b>0,00</b>       | <b>0,00</b> |
| <b>SA4</b>                    | <b>Saldo (4) Geldfluss aus der Finanzierungstätigkeit (35 – 36)</b>                   |      |      |  |       |                     |                   |                          | <b>0,00</b>       | <b>0,00</b>       | <b>0,00</b> |
| <b>SA5</b>                    | <b>Saldo (5) Geldfluss aus der voranschlagswirksamen Gebarung (Saldo 3 + Saldo 4)</b> |      |      |  |       |                     |                   |                          | <b>-22.600,00</b> | <b>-22.600,00</b> | <b>0,00</b> |

|                           |   | MVAG |      | VC QU | Ergebnisvoranschlag |                  | Finanzierungsvoranschlag |                   |                  |                  |
|---------------------------|---|------|------|-------|---------------------|------------------|--------------------------|-------------------|------------------|------------------|
|                           |   | EH   | FH   |       | VA 2023 inkl. NVA   | VA 2023          | 1. NVA                   | VA 2023 inkl. NVA | VA 2023          | 1. NVA           |
| <b>8 Dienstleistungen</b> |   |      |      |       |                     |                  |                          |                   |                  |                  |
| <b>81</b>                 | <b>Öffentliche Einrichtungen (soweit nicht dem Abschnitt 85 zuzuordnen)</b> |      |      |       |                     |                  |                          |                   |                  |                  |
| <b>814</b>                | <b>Straßenreinigung</b>   |      |      |       |                     |                  |                          |                   |                  |                  |
| <b>814000</b>             | <b>Straßenreinigung</b>   |      |      |       |                     |                  |                          |                   |                  |                  |
| <b>Operative Gebarung</b> |   |      |      |       |                     |                  |                          |                   |                  |                  |
| 6/814000+803000           | Veräußerungen von technischen Anlagen, Fahrzeugen und Maschinen - 2021      | 2116 |      | 1 31  |                     | 3.000,00         |                          | -3.000,00         |                  |                  |
| 6/814000+803001           | Veräußerungen von technischen Anlagen, Fahrzeugen und Maschinen - 2023      | 2116 |      | 1 31  |                     | 3.000,00         |                          | 3.000,00          |                  |                  |
| 2/814000+811000           | Miet- und Pächtertrag   | 2115 | 3115 | 14    |                     | 4.600,00         |                          |                   | 4.600,00         | 4.600,00         |
| 2/814000+813000           | Erträge aus der Auflösung von Investitionszuschüssen (Kapitaltransfers)     | 2127 |      |       |                     | 6.400,00         |                          | 6.400,00          |                  |                  |
| 2/814000+823000           | sonstige Zinserträge  | 2131 | 3131 | 14    |                     |                  |                          |                   |                  |                  |
| 2/814000+829000           | Sonstige Einnahmen u. Schadensfälle   | 2116 | 3116 | 18    |                     | 1.000,00         |                          |                   | 1.000,00         | 1.000,00         |
| 2/814000+829300           | Versicherungsbonus Kfz  | 2116 | 3116 | 18    |                     | 2.900,00         |                          | 2.900,00          | 2.900,00         | 2.900,00         |
| 6/814000+829910           | Zuführungen   | 2116 | 3116 | 1 18  |                     |                  | 16.000,00                | -16.000,00        |                  | 16.000,00        |
| 2/814000+860001           | Zuschüsse aus d. Behinderteneinstellungsgesetz                              | 2121 | 3121 | 15    |                     | 4.200,00         |                          |                   | 4.200,00         | 4.200,00         |
| 2/814000+861001           | Land NÖ Erstattung lt. Epidemiegesetz                                       | 2121 | 3121 | 15    |                     |                  |                          |                   |                  |                  |
| 2/814000+861200           | Zinszuschuss Raiba Kbg LFSA AZB-Bauhof                                      | 2121 | 3121 | 15    |                     | 100,00           |                          |                   | 100,00           | 100,00           |
| 6/814000+871000           | Kapitaltransfers aus Gemeinde-Bedarfszuweisung - 2021                       | 2121 | 3121 | 1 33  |                     |                  | 45.000,00                | -45.000,00        |                  | 45.000,00        |
| 6/814000+871001           | Kapitaltransfers aus Gemeinde-Bedarfszuweisung - 2023                       | 2121 | 3121 | 1 33  |                     | 45.000,00        |                          | 45.000,00         | 45.000,00        | 45.000,00        |
| <b>SU 21 / 31</b>         | <b>Summe Erträge / Einzahlungen operative Gebarung</b>                      |      |      |       |                     | <b>67.200,00</b> | <b>80.300,00</b>         | <b>-13.100,00</b> | <b>57.800,00</b> | <b>70.900,00</b> |
| 1/814000-400000           | Geringwertige Wirtschaftsgüter - Grenze netto € 1.000,-                     | 2221 | 3221 | 23    |                     | 10.100,00        |                          |                   | 10.100,00        | 10.100,00        |
| 1/814000-452000           | Treibstoffe   | 2221 | 3221 | 23    |                     | 17.000,00        |                          |                   | 17.000,00        | 17.000,00        |
| 1/814000-452100           | Betankung E-Fahrzeug ZOE  | 2221 | 3221 | 23    |                     |                  |                          |                   |                  |                  |
| 1/814000-454000           | Reinigungsmittel  | 2221 | 3221 | 23    |                     | 2.700,00         |                          |                   | 2.700,00         | 2.700,00         |
| 1/814000-456000           | Schreib-, Zeichen- u. Sonst. Bueromittel                                    | 2221 | 3221 | 23    |                     | 800,00           |                          |                   | 800,00           | 800,00           |
| 1/814000-459000           | Sonstige Verbrauchsgüter  | 2221 | 3221 | 23    |                     | 7.000,00         |                          |                   | 7.000,00         | 7.000,00         |
| 1/814000-511000           | Geldbezüge VB - Handwerkliche Verwendung                                    | 2211 | 3211 | 20    |                     | 149.100,00       |                          |                   | 149.100,00       | 149.100,00       |
| 1/814000-523000           | Geldbezüge Arbeiter N.Gj. Beschäftigte                                      | 2211 | 3211 | 20    |                     |                  |                          |                   |                  |                  |
| 1/814000-565000           | Mehrleistungsvergütungen  | 2211 | 3211 | 20    |                     | 9.900,00         |                          |                   | 9.900,00         | 9.900,00         |
| 1/814000-569000           | Sonstige Nebengebühren  | 2211 | 3211 | 20    |                     | 16.400,00        |                          |                   | 16.400,00        | 16.400,00        |
| 1/814000-580000           | Dgb für Familienbeihilfen   | 2212 | 3212 | 20    |                     | 5.500,00         |                          |                   | 5.500,00         | 5.500,00         |



# 1. Nachtragsvoranschlag 2023

Marktgemeinde Bisamberg

# NVA Ergebnis- und Finanzierungsvoranschlag Detailnachweis

|                           |   | MVAG |      | VC QU | Ergebnisvoranschlag |                    | Finanzierungsvoranschlag |                    |                    |                   |
|---------------------------|---|------|------|-------|---------------------|--------------------|--------------------------|--------------------|--------------------|-------------------|
|                           |   | EH   | FH   |       | VA 2023 inkl. NVA   | VA 2023            | 1. NVA                   | VA 2023 inkl. NVA  | VA 2023            | 1. NVA            |
| 1/814000-582000           | Sonst. Dgb zur Sozialen Sicherheit  | 2212 | 3212 | 20    | 35.200,00           | 35.200,00          |                          | 35.200,00          | 35.200,00          |                   |
| 1/814000-582100           | Sonstige Dienstgeberbeiträge zur sozialen Sicherheit                            | 2212 | 3212 | 20    | 1.800,00            | 1.800,00           |                          | 1.800,00           | 1.800,00           |                   |
| 1/814000-591000           | Dotierung von Rückstellungen für Abfertigungen                                  | 2214 |      |       | 1.100,00            | 1.100,00           |                          |                    |                    |                   |
| 1/814000-592000           | Dotierung von Rückstellungen für Jubiläumszuwendungen                           | 2214 |      |       | 3.100,00            | 3.100,00           |                          |                    |                    |                   |
| 1/814000-600000           | Strom - Bauhof = 24,6% Sportgardaroben = ohne                                   | 2222 | 3222 | 24    | 6.200,00            | 1.300,00           | 4.900,00                 | 6.200,00           | 1.300,00           | 4.900,00          |
| 1/814000-600001           | Strom - Hauptstr. 36-38, BBG  | 2222 | 3222 | 24    | 300,00              | 300,00             |                          | 300,00             | 300,00             |                   |
| 1/814000-600010           | Gas - AZB/ Im Setzfeld  | 2222 | 3222 | 24    | 46.800,00           | 46.800,00          |                          | 46.800,00          | 46.800,00          |                   |
| 1/814000-600200           | Wasser - AZB/ Im Setzfeld   | 2222 | 3222 | 24    | 900,00              | 700,00             | 200,00                   | 900,00             | 700,00             | 200,00            |
| 1/814000-611000           | Reinigung von Strassen und Anlagen  | 2224 | 3224 | 24    | 12.000,00           | 12.000,00          |                          | 12.000,00          | 12.000,00          |                   |
| 1/814000-614000           | Instandhaltung von Gebäuden - PG 010  | 2224 | 3224 | 24    | 7.300,00            | 7.300,00           |                          | 7.300,00           | 7.300,00           |                   |
| 1/814000-617000           | Instandhaltung von Fahrzeugen - PG 040  | 2224 | 3224 | 24    | 40.000,00           | 40.000,00          |                          | 40.000,00          | 40.000,00          |                   |
| 1/814000-618000           | Instandhaltung von Geräten - PG 030, 042-044                                    | 2224 | 3224 | 24    | 6.000,00            | 6.000,00           |                          | 6.000,00           | 6.000,00           |                   |
| 1/814000-631000           | Telefongebühren Im Setzfeld   | 2222 | 3222 | 24    | 2.000,00            | 2.000,00           |                          | 2.000,00           | 2.000,00           |                   |
| 1/814000-650000           | Kreditzinsen Raiba Kbg Darlehen LFSA AZB-Bauhof                                 | 2241 | 3241 | 25    | 100,00              | 100,00             |                          | 100,00             | 100,00             |                   |
| 1/814000-650100           | Kreditzinsen-Hypo Tirol AZB-Eigenmittel   | 2241 | 3241 | 25    | 200,00              | 200,00             |                          | 200,00             | 200,00             |                   |
| 1/814000-670000           | Versicherungen  | 2222 | 3222 | 24    | 18.500,00           | 18.500,00          |                          | 18.500,00          | 18.500,00          |                   |
| 1/814000-680000           | Planmäßige Abschreibung   | 2226 |      |       | 123.400,00          | 123.400,00         |                          |                    |                    |                   |
| 1/814000-691000           | Schadensfälle   | 2225 | 3225 | 24    | 2.000,00            | 2.000,00           |                          | 2.000,00           | 2.000,00           |                   |
| 1/814000-710000           | KFZ-Steuer  | 2225 | 3225 | 24    | 700,00              | 700,00             |                          | 700,00             | 700,00             |                   |
| 1/814000-711000           | Gemeindegebühren (Ausgaben)   | 2225 | 3225 | 24    | 700,00              | 700,00             |                          | 700,00             | 700,00             |                   |
| 1/814000-728000           | Winterdienst (Streumaterial)  | 2225 | 3225 | 24    | 22.800,00           | 22.800,00          |                          | 22.800,00          | 22.800,00          |                   |
| 1/814000-729910           | Zuführungen   | 2225 | 3225 | 24    |                     | 16.000,00          | -16.000,00               |                    | 16.000,00          | -16.000,00        |
| <b>SU 22 / 32</b>         | <b>Summe Aufwendungen / Auszahlungen operative Gebarung</b>                     |      |      |       | <b>549.600,00</b>   | <b>560.500,00</b>  | <b>-10.900,00</b>        | <b>422.000,00</b>  | <b>432.900,00</b>  | <b>-10.900,00</b> |
| <b>SA 0 / SA 1</b>        | <b>(0) Nettoergebnis (21 - 22) / (1) Geldfluss operative Gebarung (31 – 32)</b> |      |      |       | <b>-482.400,00</b>  | <b>-480.200,00</b> | <b>-2.200,00</b>         | <b>-364.200,00</b> | <b>-362.000,00</b> | <b>-2.200,00</b>  |
| <b>SU 23</b>              | <b>Summe Haushaltsrücklagen</b>   |      |      |       | <b>0,00</b>         | <b>0,00</b>        | <b>0,00</b>              | <b>0,00</b>        | <b>0,00</b>        | <b>0,00</b>       |
| <b>SA00</b>               | <b>Nettoergebnis nach Zuw./Entn. Haushaltsrücklagen (Saldo 0 +/- SU23)</b>      |      |      |       | <b>-482.400,00</b>  | <b>-480.200,00</b> | <b>-2.200,00</b>         |                    |                    |                   |
| <b>Investive Gebarung</b> |   |      |      |       |                     |                    |                          |                    |                    |                   |
| 6/814000+300000           | Kapitaltransfers von Bund - KPC   |      | 3331 | 1 33  |                     |                    |                          | 16.000,00          | 21.000,00          | -5.000,00         |
| 6/814000+300001           | Kapitaltransfers von Bund - KIP 3   |      | 3331 | 1 33  |                     |                    |                          | 21.000,00          |                    | 21.000,00         |
| 6/814000+803000           | Veräußerungen von technischen Anlagen, Fahrzeugen und Maschinen - 2021          |      | 3314 | 1 31  |                     |                    |                          |                    | 3.000,00           | -3.000,00         |
| 6/814000+803001           | Veräußerungen von technischen Anlagen, Fahrzeugen und Maschinen - 2023          |      | 3314 | 1 31  |                     |                    |                          | 3.000,00           |                    | 3.000,00          |
| <b>SU 33</b>              | <b>Summe Einzahlungen investive Gebarung</b>                                    |      |      |       |                     |                    |                          | <b>40.000,00</b>   | <b>24.000,00</b>   | <b>16.000,00</b>  |
| 1/814000-010000           | Gebäude   |      | 3413 | 2 40  |                     |                    |                          |                    |                    |                   |

# 1. Nachtragsvoranschlag 2023

Marktgemeinde Bisamberg

# NVA Ergebnis- und Finanzierungsvoranschlag Detailnachweis

|                               |   | MVAG |      | VC QU | Ergebnisvoranschlag |         | Finanzierungsvoranschlag |                    |                    |                  |
|-------------------------------|---|------|------|-------|---------------------|---------|--------------------------|--------------------|--------------------|------------------|
|                               |   | EH   | FH   |       | VA 2023 inkl. NVA   | VA 2023 | 1. NVA                   | VA 2023 inkl. NVA  | VA 2023            | 1. NVA           |
| 1/814000-020000               | Ankauf von Maschinen und Geräten  |      | 3414 | 2     | 41                  |         |                          | 11.600,00          | 11.600,00          |                  |
| 1/814000-030000               | Werkzeuge   |      | 3414 | 2     | 41                  |         |                          | 1.000,00           | 1.000,00           |                  |
| 1/814000-040000               | Ankauf Fahrzeug   |      | 3414 | 2     | 41                  |         |                          | 33.200,00          | 33.200,00          |                  |
| 5/814000-040003               | Ankauf Fahrzeuge  |      | 3414 | 1     | 41                  |         |                          |                    | 85.000,00          | -85.000,00       |
| 5/814000-040004               | Ankauf Elektro-Pritsche   |      | 3414 | 1     | 41                  |         |                          | 50.000,00          |                    | 50.000,00        |
| 5/814000-040005               | Ankauf Elektro-Partner  |      | 3414 | 1     | 41                  |         |                          | 35.000,00          |                    | 35.000,00        |
| 1/814000-042000               | Betriebsausstattung   |      | 3415 | 2     | 41                  |         |                          | 4.500,00           | 4.500,00           |                  |
| 1/814000-070000               | Ankauf Software   |      | 3411 | 2     | 42                  |         |                          | 800,00             | 800,00             |                  |
| <b>SU 34</b>                  | <b>Summe Auszahlungen investive Gebarung</b>  |      |      |       |                     |         |                          | <b>136.100,00</b>  | <b>136.100,00</b>  | <b>0,00</b>      |
| <b>SA2</b>                    | <b>Saldo (2) Geldfluss aus der Investiven Gebarung (33 – 34)</b>                      |      |      |       |                     |         |                          | <b>-96.100,00</b>  | <b>-112.100,00</b> | <b>16.000,00</b> |
| <b>SA3</b>                    | <b>Saldo (3) Nettofinanzierungssaldo (Saldo 1 + Saldo 2)</b>                          |      |      |       |                     |         |                          | <b>-460.300,00</b> | <b>-474.100,00</b> | <b>13.800,00</b> |
| <b>Finanzierungstätigkeit</b> |   |      |      |       |                     |         |                          |                    |                    |                  |
| <b>SU 35</b>                  | <b>Summe Einzahlungen aus der Finanzierungstätigkeit</b>                              |      |      |       |                     |         |                          | <b>0,00</b>        | <b>0,00</b>        | <b>0,00</b>      |
| 1/814000-346000               | Tilgung Darlehen Raiba LFSA AZB-Bauhof  |      | 3614 |       | 65                  |         |                          | 15.600,00          | 15.600,00          |                  |
| 1/814000-346100               | Tilgung Darlehen - Hypo Tirol AZB-Eigenmittel   |      | 3614 |       | 65                  |         |                          | 16.700,00          | 16.700,00          |                  |
| <b>SU 36</b>                  | <b>Summe Auszahlungen aus der Finanzierungstätigkeit</b>                              |      |      |       |                     |         |                          | <b>32.300,00</b>   | <b>32.300,00</b>   | <b>0,00</b>      |
| <b>SA4</b>                    | <b>Saldo (4) Geldfluss aus der Finanzierungstätigkeit (35 – 36)</b>                   |      |      |       |                     |         |                          | <b>-32.300,00</b>  | <b>-32.300,00</b>  | <b>0,00</b>      |
| <b>SA5</b>                    | <b>Saldo (5) Geldfluss aus der voranschlagswirksamen Gebarung (Saldo 3 + Saldo 4)</b> |      |      |       |                     |         |                          | <b>-492.600,00</b> | <b>-506.400,00</b> | <b>13.800,00</b> |
| <b>814100</b>                 | <b>Straßenreinigung</b>   |      |      |       |                     |         |                          |                    |                    |                  |
| <b>Operative Gebarung</b>     |   |      |      |       |                     |         |                          |                    |                    |                  |
| 6/814100+829910               | Zuführungen   |      | 2116 | 3116  | 1                   | 18      |                          | 70.000,00          | 70.000,00          |                  |
| <b>SU 21 / 31</b>             | <b>Summe Erträge / Einzahlungen operative Gebarung</b>                                |      |      |       |                     |         |                          | <b>70.000,00</b>   | <b>70.000,00</b>   | <b>0,00</b>      |
| 1/814100-729910               | Zuführungen   |      | 2225 | 3225  |                     | 24      |                          | 70.000,00          | 70.000,00          |                  |
| <b>SU 22 / 32</b>             | <b>Summe Aufwendungen / Auszahlungen operative Gebarung</b>                           |      |      |       |                     |         |                          | <b>70.000,00</b>   | <b>70.000,00</b>   | <b>0,00</b>      |
| <b>SA 0 / SA 1</b>            | <b>(0) Nettoergebnis (21 - 22) / (1) Geldfluss operative Gebarung (31 – 32)</b>       |      |      |       |                     |         |                          | <b>0,00</b>        | <b>0,00</b>        | <b>0,00</b>      |
| <b>SU 23</b>                  | <b>Summe Haushaltsrücklagen</b>   |      |      |       |                     |         |                          | <b>0,00</b>        | <b>0,00</b>        | <b>0,00</b>      |
| <b>SA00</b>                   | <b>Nettoergebnis nach Zuw./Entn. Haushaltsrücklagen (Saldo 0 +/- SU23)</b>            |      |      |       |                     |         |                          | <b>0,00</b>        | <b>0,00</b>        | <b>0,00</b>      |
| <b>Investive Gebarung</b>     |   |      |      |       |                     |         |                          |                    |                    |                  |
| <b>SU 33</b>                  | <b>Summe Einzahlungen investive Gebarung</b>  |      |      |       |                     |         |                          | <b>0,00</b>        | <b>0,00</b>        | <b>0,00</b>      |
| 5/814100-050000               | Tankstelle  |      | 3412 | 1     | 40                  |         |                          | 70.000,00          | 70.000,00          |                  |
| <b>SU 34</b>                  | <b>Summe Auszahlungen investive Gebarung</b>  |      |      |       |                     |         |                          | <b>70.000,00</b>   | <b>70.000,00</b>   | <b>0,00</b>      |
| <b>SA2</b>                    | <b>Saldo (2) Geldfluss aus der Investiven Gebarung (33 – 34)</b>                      |      |      |       |                     |         |                          | <b>-70.000,00</b>  | <b>-70.000,00</b>  | <b>0,00</b>      |
| <b>SA3</b>                    | <b>Saldo (3) Nettofinanzierungssaldo (Saldo 1 + Saldo 2)</b>                          |      |      |       |                     |         |                          | <b>-70.000,00</b>  | <b>-70.000,00</b>  | <b>0,00</b>      |
| <b>Finanzierungstätigkeit</b> |   |      |      |       |                     |         |                          |                    |                    |                  |
| <b>SU 35</b>                  | <b>Summe Einzahlungen aus der Finanzierungstätigkeit</b>                              |      |      |       |                     |         |                          | <b>0,00</b>        | <b>0,00</b>        | <b>0,00</b>      |

# 1. Nachtragsvoranschlag 2023

Marktgemeinde Bisamberg

# NVA Ergebnis- und Finanzierungsvoranschlag Detailnachweis

|                               |   | MVAG VC QU |      |      | Ergebnisvoranschlag |                  |                   | Finanzierungsvoranschlag |                   |                   |
|-------------------------------|---|------------|------|------|---------------------|------------------|-------------------|--------------------------|-------------------|-------------------|
|                               |   | EH         | FH   |      | VA 2023 inkl. NVA   | VA 2023          | 1. NVA            | VA 2023 inkl. NVA        | VA 2023           | 1. NVA            |
| <b>SU 36</b>                  | <b>Summe Auszahlungen aus der Finanzierungstätigkeit</b>                              |            |      |      |                     |                  |                   | <b>0,00</b>              | <b>0,00</b>       | <b>0,00</b>       |
| <b>SA4</b>                    | <b>Saldo (4) Geldfluss aus der Finanzierungstätigkeit (35 – 36)</b>                   |            |      |      |                     |                  |                   | <b>0,00</b>              | <b>0,00</b>       | <b>0,00</b>       |
| <b>SA5</b>                    | <b>Saldo (5) Geldfluss aus der voranschlagswirksamen Gebarung (Saldo 3 + Saldo 4)</b> |            |      |      |                     |                  |                   | <b>-70.000,00</b>        | <b>-70.000,00</b> | <b>0,00</b>       |
| <b>815</b>                    | <b>Park- und Gartenanlagen, Kinderspielplätze</b>                                     |            |      |      |                     |                  |                   |                          |                   |                   |
| <b>815000</b>                 | <b>Park- und Gartenanlagen, Kinderspielpl.</b>  |            |      |      |                     |                  |                   |                          |                   |                   |
| <b>Operative Gebarung</b>     |   |            |      |      |                     |                  |                   |                          |                   |                   |
| 6/815000+829910               | Zuführungen   | 2116       | 3116 | 1 18 | 7.700,00            | 30.300,00        | -22.600,00        | 7.700,00                 | 30.300,00         | -22.600,00        |
| 6/815000+871000               | Kapitaltransfers aus Gemeinde-Bedarfszuweisungsmittel                                 | 2121       | 3121 | 1 33 | 55.000,00           | 55.000,00        |                   | 55.000,00                | 55.000,00         |                   |
| <b>SU 21 / 31</b>             | <b>Summe Erträge / Einzahlungen operative Gebarung</b>                                |            |      |      | <b>62.700,00</b>    | <b>85.300,00</b> | <b>-22.600,00</b> | <b>62.700,00</b>         | <b>85.300,00</b>  | <b>-22.600,00</b> |
| 1/815000-400200               | Geringwertige Wirtschaftsgüter  | 2221       | 3221 | 23   |                     |                  |                   |                          |                   |                   |
| 1/815000-600200               | Wasser  | 2222       | 3222 | 24   | 300,00              | 300,00           |                   | 300,00                   | 300,00            |                   |
| 1/815000-618000               | Instandhaltung von sonst. Anlagen - PG 030, 042                                       | 2224       | 3224 | 24   | 16.000,00           | 16.000,00        |                   | 16.000,00                | 16.000,00         |                   |
| 1/815000-619000               | Instandhaltung von Sonderanlagen - PG 050   | 2224       | 3224 | 24   | 6.400,00            |                  | 6.400,00          | 6.400,00                 |                   | 6.400,00          |
| 1/815000-680000               | Planmäßige Abschreibung   | 2226       |      |      | 8.500,00            | 8.500,00         |                   |                          |                   |                   |
| 1/815000-728000               | Entgelte für sonstige Leistungen  | 2225       | 3225 | 24   | 4.000,00            | 7.200,00         | -3.200,00         | 4.000,00                 | 7.200,00          | -3.200,00         |
| 1/815000-729910               | Zuführungen   | 2225       | 3225 | 24   | 7.700,00            | 30.300,00        | -22.600,00        | 7.700,00                 | 30.300,00         | -22.600,00        |
| <b>SU 22 / 32</b>             | <b>Summe Aufwendungen / Auszahlungen operative Gebarung</b>                           |            |      |      | <b>42.900,00</b>    | <b>62.300,00</b> | <b>-19.400,00</b> | <b>34.400,00</b>         | <b>53.800,00</b>  | <b>-19.400,00</b> |
| <b>SA 0 / SA 1</b>            | <b>(0) Nettoergebnis (21 - 22) / (1) Geldfluss operative Gebarung (31 – 32)</b>       |            |      |      | <b>19.800,00</b>    | <b>23.000,00</b> | <b>-3.200,00</b>  | <b>28.300,00</b>         | <b>31.500,00</b>  | <b>-3.200,00</b>  |
| <b>SU 23</b>                  | <b>Summe Haushaltsrücklagen</b>   |            |      |      | <b>0,00</b>         | <b>0,00</b>      | <b>0,00</b>       | <b>0,00</b>              | <b>0,00</b>       | <b>0,00</b>       |
| <b>SA00</b>                   | <b>Nettoergebnis nach Zuw./Entn. Haushaltsrücklagen (Saldo 0 +/- SU23)</b>            |            |      |      | <b>19.800,00</b>    | <b>23.000,00</b> | <b>-3.200,00</b>  |                          |                   |                   |
| <b>Investive Gebarung</b>     |   |            |      |      |                     |                  |                   |                          |                   |                   |
| 6/815000+300001               | Kapitaltransfers von Bund - KIP 3   |            | 3331 | 1 33 |                     |                  |                   | 112.000,00               |                   | 112.000,00        |
| 6/815000+301000               | Kapitaltransfers von Ländern, Landesfonds und Landesammern                            |            | 3331 | 1 33 |                     |                  |                   | 5.000,00                 | 5.000,00          |                   |
| <b>SU 33</b>                  | <b>Summe Einzahlungen investive Gebarung</b>  |            |      |      |                     |                  |                   | <b>117.000,00</b>        | <b>5.000,00</b>   | <b>112.000,00</b> |
| 1/815000-042000               | Betriebsausstattung (Spielgeräte)   |            | 3415 | 2 41 |                     |                  |                   | 5.000,00                 | 5.000,00          |                   |
| 5/815000-050000               | Investitionen Freizeitpark  |            | 3412 | 1 40 |                     |                  |                   | 224.000,00               | 84.300,00         | 139.700,00        |
| <b>SU 34</b>                  | <b>Summe Auszahlungen investive Gebarung</b>  |            |      |      |                     |                  |                   | <b>229.000,00</b>        | <b>89.300,00</b>  | <b>139.700,00</b> |
| <b>SA2</b>                    | <b>Saldo (2) Geldfluss aus der Investiven Gebarung (33 – 34)</b>                      |            |      |      |                     |                  |                   | <b>-112.000,00</b>       | <b>-84.300,00</b> | <b>-27.700,00</b> |
| <b>SA3</b>                    | <b>Saldo (3) Nettofinanzierungssaldo (Saldo 1 + Saldo 2)</b>                          |            |      |      |                     |                  |                   | <b>-83.700,00</b>        | <b>-52.800,00</b> | <b>-30.900,00</b> |
| <b>Finanzierungstätigkeit</b> |   |            |      |      |                     |                  |                   |                          |                   |                   |
| <b>SU 35</b>                  | <b>Summe Einzahlungen aus der Finanzierungstätigkeit</b>                              |            |      |      |                     |                  |                   | <b>0,00</b>              | <b>0,00</b>       | <b>0,00</b>       |
| <b>SU 36</b>                  | <b>Summe Auszahlungen aus der Finanzierungstätigkeit</b>                              |            |      |      |                     |                  |                   | <b>0,00</b>              | <b>0,00</b>       | <b>0,00</b>       |
| <b>SA4</b>                    | <b>Saldo (4) Geldfluss aus der Finanzierungstätigkeit (35 – 36)</b>                   |            |      |      |                     |                  |                   | <b>0,00</b>              | <b>0,00</b>       | <b>0,00</b>       |

1. Nachtragsvoranschlag 2023

NVA Ergebnis- und Finanzierungsvoranschlag Detailnachweis

Marktgemeinde Bisamberg

|                    |   | MVAG VC QU |      |      | Ergebnisvoranschlag |                    |                  | Finanzierungsvoranschlag |                    |                   |
|--------------------|---|------------|------|------|---------------------|--------------------|------------------|--------------------------|--------------------|-------------------|
|                    |   | EH         | FH   |      | VA 2023 inkl. NVA   | VA 2023            | 1. NVA           | VA 2023 inkl. NVA        | VA 2023            | 1. NVA            |
| <b>SA5</b>         | <b>Saldo (5) Geldfluss aus der voranschlagswirksamen Gebarung (Saldo 3 + Saldo 4)</b> |            |      |      |                     |                    |                  | <b>-83.700,00</b>        | <b>-52.800,00</b>  | <b>-30.900,00</b> |
| <b>816</b>         | <b>Öffentliche Beleuchtung und öffentliche Uhren</b>                                  |            |      |      |                     |                    |                  |                          |                    |                   |
| <b>816000</b>      | <b>Öffentliche Beleuchtung und Uhren</b>  |            |      |      |                     |                    |                  |                          |                    |                   |
|                    | <b>Operative Gebarung</b>   |            |      |      |                     |                    |                  |                          |                    |                   |
| 2/816000+816000    | Kostenbeiträge (Kostensätze) für sonstige Leistungen                                  | 2114       | 3114 | 13   |                     |                    |                  |                          |                    |                   |
| 2/816000+828000    | Ersätze Schadensfälle Öff.Bel.  | 2116       | 3116 | 18   |                     |                    |                  |                          |                    |                   |
| 2/816000+861203    | Zinszuschuss SPK LSFA Öffentliche Beleuchtung   | 2121       | 3121 | 15   | 1.200,00            | 1.200,00           |                  | 1.200,00                 | 1.200,00           |                   |
| <b>SU 21 / 31</b>  | <b>Summe Erträge / Einzahlungen operative Gebarung</b>                                |            |      |      | <b>1.200,00</b>     | <b>1.200,00</b>    | <b>0,00</b>      | <b>1.200,00</b>          | <b>1.200,00</b>    | <b>0,00</b>       |
| 1/816000-600000    | Strom   | 2222       | 3222 | 24   | 65.000,00           | 65.000,00          |                  | 65.000,00                | 65.000,00          |                   |
| 1/816000-619000    | Instandhaltung Öffentl. Beleuchtung - PG 050  | 2224       | 3224 | 24   | 23.000,00           | 23.000,00          |                  | 23.000,00                | 23.000,00          |                   |
| 1/816000-630000    | Porto   | 2222       | 3222 | 24   |                     |                    |                  |                          |                    |                   |
| 1/816000-650000    | Zinsen Finanzsonderaktion   | 2241       | 3241 | 25   | 1.700,00            | 1.700,00           |                  | 1.700,00                 | 1.700,00           |                   |
| 1/816000-680000    | Planmäßige Abschreibung   | 2226       |      |      | 85.600,00           | 85.600,00          |                  |                          |                    |                   |
| 1/816000-691000    | Schadensfälle Öffentl.Beleuchtung   | 2225       | 3225 | 24   | 3.000,00            | 3.000,00           |                  | 3.000,00                 | 3.000,00           |                   |
| <b>SU 22 / 32</b>  | <b>Summe Aufwendungen / Auszahlungen operative Gebarung</b>                           |            |      |      | <b>178.300,00</b>   | <b>178.300,00</b>  | <b>0,00</b>      | <b>92.700,00</b>         | <b>92.700,00</b>   | <b>0,00</b>       |
| <b>SA 0 / SA 1</b> | <b>(0) Nettoergebnis (21 - 22) / (1) Geldfluss operative Gebarung (31 – 32)</b>       |            |      |      | <b>-177.100,00</b>  | <b>-177.100,00</b> | <b>0,00</b>      | <b>-91.500,00</b>        | <b>-91.500,00</b>  | <b>0,00</b>       |
| <b>SU 23</b>       | <b>Summe Haushaltsrücklagen</b>   |            |      |      | <b>0,00</b>         | <b>0,00</b>        | <b>0,00</b>      | <b>0,00</b>              | <b>0,00</b>        | <b>0,00</b>       |
| <b>SA00</b>        | <b>Nettoergebnis nach Zuw./Entn. Haushaltsrücklagen (Saldo 0 +/- SU23)</b>            |            |      |      | <b>-177.100,00</b>  | <b>-177.100,00</b> | <b>0,00</b>      |                          |                    |                   |
|                    | <b>Investive Gebarung</b>   |            |      |      |                     |                    |                  |                          |                    |                   |
| <b>SU 33</b>       | <b>Summe Einzahlungen investive Gebarung</b>  |            |      |      |                     |                    |                  | <b>0,00</b>              | <b>0,00</b>        | <b>0,00</b>       |
| 1/816000-050000    | Investitionen ÖB  | 3412       | 2 40 |      |                     |                    |                  | 10.000,00                | 10.000,00          |                   |
| <b>SU 34</b>       | <b>Summe Auszahlungen investive Gebarung</b>  |            |      |      |                     |                    |                  | <b>10.000,00</b>         | <b>10.000,00</b>   | <b>0,00</b>       |
| <b>SA2</b>         | <b>Saldo (2) Geldfluss aus der Investiven Gebarung (33 – 34)</b>                      |            |      |      |                     |                    |                  | <b>-10.000,00</b>        | <b>-10.000,00</b>  | <b>0,00</b>       |
| <b>SA3</b>         | <b>Saldo (3) Nettofinanzierungssaldo (Saldo 1 + Saldo 2)</b>                          |            |      |      |                     |                    |                  | <b>-101.500,00</b>       | <b>-101.500,00</b> | <b>0,00</b>       |
|                    | <b>Finanzierungstätigkeit</b>   |            |      |      |                     |                    |                  |                          |                    |                   |
| <b>SU 35</b>       | <b>Summe Einzahlungen aus der Finanzierungstätigkeit</b>                              |            |      |      |                     |                    |                  | <b>0,00</b>              | <b>0,00</b>        | <b>0,00</b>       |
| 1/816000-346000    | Tilgung Finanzsonderaktion  | 3614       | 65   |      |                     |                    |                  | 49.000,00                | 49.000,00          |                   |
| <b>SU 36</b>       | <b>Summe Auszahlungen aus der Finanzierungstätigkeit</b>                              |            |      |      |                     |                    |                  | <b>49.000,00</b>         | <b>49.000,00</b>   | <b>0,00</b>       |
| <b>SA4</b>         | <b>Saldo (4) Geldfluss aus der Finanzierungstätigkeit (35 – 36)</b>                   |            |      |      |                     |                    |                  | <b>-49.000,00</b>        | <b>-49.000,00</b>  | <b>0,00</b>       |
| <b>SA5</b>         | <b>Saldo (5) Geldfluss aus der voranschlagswirksamen Gebarung (Saldo 3 + Saldo 4)</b> |            |      |      |                     |                    |                  | <b>-150.500,00</b>       | <b>-150.500,00</b> | <b>0,00</b>       |
| <b>816002</b>      | <b>Öffentliche Beleuchtung und Uhren</b>  |            |      |      |                     |                    |                  |                          |                    |                   |
|                    | <b>Operative Gebarung</b>   |            |      |      |                     |                    |                  |                          |                    |                   |
| 6/816002+829910    | Zuführungen   | 2116       | 3116 | 1 18 | 75.000,00           | 60.000,00          | 15.000,00        | 75.000,00                | 60.000,00          | 15.000,00         |
| <b>SU 21 / 31</b>  | <b>Summe Erträge / Einzahlungen operative Gebarung</b>                                |            |      |      | <b>75.000,00</b>    | <b>60.000,00</b>   | <b>15.000,00</b> | <b>75.000,00</b>         | <b>60.000,00</b>   | <b>15.000,00</b>  |

# 1. Nachtragsvoranschlag 2023

Marktgemeinde Bisamberg

# NVA Ergebnis- und Finanzierungsvoranschlag Detailnachweis

|                               |   | MVAG |      | VC QU | Ergebnisvoranschlag |                  |                  | Finanzierungsvoranschlag |                   |                   |
|-------------------------------|---|------|------|-------|---------------------|------------------|------------------|--------------------------|-------------------|-------------------|
|                               |   | EH   | FH   |       | VA 2023 inkl. NVA   | VA 2023          | 1. NVA           | VA 2023 inkl. NVA        | VA 2023           | 1. NVA            |
| 1/816002-729910               | Zuführungen   | 2225 | 3225 | 24    | 75.000,00           | 60.000,00        | 15.000,00        | 75.000,00                | 60.000,00         | 15.000,00         |
| <b>SU 22 / 32</b>             | <b>Summe Aufwendungen / Auszahlungen operative Gebarung</b>                           |      |      |       | <b>75.000,00</b>    | <b>60.000,00</b> | <b>15.000,00</b> | <b>75.000,00</b>         | <b>60.000,00</b>  | <b>15.000,00</b>  |
| <b>SA 0 / SA 1</b>            | <b>(0) Nettoergebnis (21 - 22) / (1) Geldfluss operative Gebarung (31 - 32)</b>       |      |      |       | <b>0,00</b>         | <b>0,00</b>      | <b>0,00</b>      | <b>0,00</b>              | <b>0,00</b>       | <b>0,00</b>       |
| <b>SU 23</b>                  | <b>Summe Haushaltsrücklagen</b>   |      |      |       | <b>0,00</b>         | <b>0,00</b>      | <b>0,00</b>      | <b>0,00</b>              | <b>0,00</b>       | <b>0,00</b>       |
| <b>SA00</b>                   | <b>Nettoergebnis nach Zuw./Entn. Haushaltsrücklagen (Saldo 0 +/- SU23)</b>            |      |      |       | <b>0,00</b>         | <b>0,00</b>      | <b>0,00</b>      |                          |                   |                   |
| <b>Investive Gebarung</b>     |   |      |      |       |                     |                  |                  |                          |                   |                   |
| 6/816002+300001               | Kapitaltransfers von Bund - KIP 3   |      | 3331 | 1 33  |                     |                  |                  | 30.000,00                |                   | 30.000,00         |
| <b>SU 33</b>                  | <b>Summe Einzahlungen investive Gebarung</b>  |      |      |       |                     |                  |                  | <b>30.000,00</b>         | <b>0,00</b>       | <b>30.000,00</b>  |
| 5/816002-050200               | Beleuchtung Radweg EVN  |      | 3412 | 1 40  |                     |                  |                  | 60.000,00                | 60.000,00         |                   |
| 5/816002-050201               | Beleuchtung Radweg Bahnhof  |      | 3412 | 1 40  |                     |                  |                  | 25.000,00                |                   | 25.000,00         |
| 5/816002-050202               | Beleuchtung Hans-Widermann-Gasse  |      | 3412 | 1 40  |                     |                  |                  | 20.000,00                |                   | 20.000,00         |
| <b>SU 34</b>                  | <b>Summe Auszahlungen investive Gebarung</b>  |      |      |       |                     |                  |                  | <b>105.000,00</b>        | <b>60.000,00</b>  | <b>45.000,00</b>  |
| <b>SA2</b>                    | <b>Saldo (2) Geldfluss aus der Investiven Gebarung (33 - 34)</b>                      |      |      |       |                     |                  |                  | <b>-75.000,00</b>        | <b>-60.000,00</b> | <b>-15.000,00</b> |
| <b>SA3</b>                    | <b>Saldo (3) Nettofinanzierungssaldo (Saldo 1 + Saldo 2)</b>                          |      |      |       |                     |                  |                  | <b>-75.000,00</b>        | <b>-60.000,00</b> | <b>-15.000,00</b> |
| <b>Finanzierungstätigkeit</b> |   |      |      |       |                     |                  |                  |                          |                   |                   |
| <b>SU 35</b>                  | <b>Summe Einzahlungen aus der Finanzierungstätigkeit</b>                              |      |      |       |                     |                  |                  | <b>0,00</b>              | <b>0,00</b>       | <b>0,00</b>       |
| <b>SU 36</b>                  | <b>Summe Auszahlungen aus der Finanzierungstätigkeit</b>                              |      |      |       |                     |                  |                  | <b>0,00</b>              | <b>0,00</b>       | <b>0,00</b>       |
| <b>SA4</b>                    | <b>Saldo (4) Geldfluss aus der Finanzierungstätigkeit (35 - 36)</b>                   |      |      |       |                     |                  |                  | <b>0,00</b>              | <b>0,00</b>       | <b>0,00</b>       |
| <b>SA5</b>                    | <b>Saldo (5) Geldfluss aus der voranschlagswirksamen Gebarung (Saldo 3 + Saldo 4)</b> |      |      |       |                     |                  |                  | <b>-75.000,00</b>        | <b>-60.000,00</b> | <b>-15.000,00</b> |
| <b>817</b>                    | <b>Friedhöfe (einschließlich Einsegnungshallen und Krematorien)</b>                   |      |      |       |                     |                  |                  |                          |                   |                   |
| <b>817000</b>                 | <b>Friedhöfe und Einsegnungshallen</b>  |      |      |       |                     |                  |                  |                          |                   |                   |
| <b>Operative Gebarung</b>     |   |      |      |       |                     |                  |                  |                          |                   |                   |
| 2/817000+817000               | Erträge aus der Auflösung von sonstigen Rückstellungen                                | 2117 |      |       | 6.500,00            | 6.500,00         |                  |                          |                   |                   |
| 2/817000+828000               | Sonstige Ersätze  | 2116 | 3116 | 18    | 8.000,00            | 8.000,00         |                  | 8.000,00                 | 8.000,00          |                   |
| 2/817000+829100               | Schadenersatzleistungen   | 2116 | 3116 | 18    |                     |                  |                  |                          |                   |                   |
| 2/817000+852000               | Grabstellengebühren   | 2113 | 3113 | 12    | 56.200,00           | 56.200,00        |                  | 56.200,00                | 56.200,00         |                   |
| 2/817000+852100               | Begräbnis- u. Leichenkammergeb.   | 2113 | 3113 | 12    | 25.000,00           | 25.000,00        |                  | 25.000,00                | 25.000,00         |                   |
| <b>SU 21 / 31</b>             | <b>Summe Erträge / Einzahlungen operative Gebarung</b>                                |      |      |       | <b>95.700,00</b>    | <b>95.700,00</b> | <b>0,00</b>      | <b>89.200,00</b>         | <b>89.200,00</b>  | <b>0,00</b>       |
| 1/817000-400000               | Geringwertige Wirtschaftsgüter - Grenze brutto € 1.000,-                              | 2221 | 3221 | 23    | 600,00              | 600,00           |                  | 600,00                   | 600,00            |                   |
| 1/817000-510000               | Geldbezüge Vb - Verwaltung  | 2211 | 3211 | 20    | 6.200,00            | 6.200,00         |                  | 6.200,00                 | 6.200,00          |                   |
| 1/817000-511000               | Geldbezüge VB - Handwerkliche Verwendung  | 2211 | 3211 | 20    | 9.800,00            | 9.800,00         |                  | 9.800,00                 | 9.800,00          |                   |
| 1/817000-565000               | Mehrdienstleistungsvergütungen  | 2211 | 3211 | 20    | 1.000,00            | 1.000,00         |                  | 1.000,00                 | 1.000,00          |                   |
| 1/817000-569000               | Sonstige Nebengebühren  | 2211 | 3211 | 20    | 2.500,00            | 2.500,00         |                  | 2.500,00                 | 2.500,00          |                   |
| 1/817000-580000               | Dgb für Familienbeihilfen   | 2212 | 3212 | 20    | 700,00              | 700,00           |                  | 700,00                   | 700,00            |                   |
| 1/817000-582000               | Sonst. Dgb zur Sozialen Sicherheit  | 2212 | 3212 | 20    | 4.400,00            | 4.400,00         |                  | 4.400,00                 | 4.400,00          |                   |

# 1. Nachtragsvoranschlag 2023

Marktgemeinde Bisamberg

# NVA Ergebnis- und Finanzierungsvoranschlag Detailnachweis

|                               |   | MVAG |      | VC QU | Ergebnisvoranschlag |                  | Finanzierungsvoranschlag |                   |                   |                   |
|-------------------------------|---|------|------|-------|---------------------|------------------|--------------------------|-------------------|-------------------|-------------------|
|                               |   | EH   | FH   |       | VA 2023 inkl. NVA   | VA 2023          | 1. NVA                   | VA 2023 inkl. NVA | VA 2023           | 1. NVA            |
| 1/817000-582100               | Sonstige Dienstgeberbeiträge zur sozialen Sicherheit                                  | 2212 | 3212 | 20    | 200,00              | 200,00           |                          | 200,00            | 200,00            |                   |
| 1/817000-591000               | Dotierung von Rückstellungen für Abfertigungen  | 2214 |      |       |                     |                  |                          |                   |                   |                   |
| 1/817000-592000               | Dotierung von Rückstellungen für Jubiläumswendungen                                   | 2214 |      |       | 500,00              | 500,00           |                          |                   |                   |                   |
| 1/817000-600000               | Strom   | 2222 | 3222 | 24    | 2.000,00            | 2.000,00         |                          | 2.000,00          | 2.000,00          |                   |
| 1/817000-600200               | Wasser  | 2222 | 3222 | 24    | 800,00              | 200,00           | 600,00                   | 800,00            | 200,00            | 600,00            |
| 1/817000-613000               | Instandh. von Sonst.Grundstückseintr - PG 006   | 2224 | 3224 | 24    | 11.700,00           | 6.000,00         | 5.700,00                 | 11.700,00         | 6.000,00          | 5.700,00          |
| 1/817000-618000               | Instandhaltung von sonstigen Anlagen - PG 030, 042                                    | 2224 | 3224 | 24    |                     |                  |                          |                   |                   |                   |
| 1/817000-650000               | Zinsen  | 2241 | 3241 | 25    | 1.600,00            | 1.600,00         |                          | 1.600,00          | 1.600,00          |                   |
| 1/817000-680000               | Planmäßige Abschreibung   | 2226 |      |       | 4.400,00            | 4.400,00         |                          |                   |                   |                   |
| 1/817000-691000               | Diverse Schadensfaelle  | 2225 | 3225 | 24    |                     |                  |                          |                   |                   |                   |
| 1/817000-728000               | Sonstige Leistungsentgelte an Firmen  | 2225 | 3225 | 24    | 17.000,00           | 32.000,00        | -15.000,00               | 17.000,00         | 32.000,00         | -15.000,00        |
| 1/817000-728001               | Naturbestattung Werkvertrag   | 2225 | 3225 | 24    | 10.400,00           | 10.400,00        |                          | 10.400,00         | 10.400,00         |                   |
| <b>SU 22 / 32</b>             | <b>Summe Aufwendungen / Auszahlungen operative Gebarung</b>                           |      |      |       | <b>73.800,00</b>    | <b>82.500,00</b> | <b>-8.700,00</b>         | <b>68.900,00</b>  | <b>77.600,00</b>  | <b>-8.700,00</b>  |
| <b>SA 0 / SA 1</b>            | <b>(0) Nettoergebnis (21 - 22) / (1) Geldfluss operative Gebarung (31 - 32)</b>       |      |      |       | <b>21.900,00</b>    | <b>13.200,00</b> | <b>8.700,00</b>          | <b>20.300,00</b>  | <b>11.600,00</b>  | <b>8.700,00</b>   |
| <b>SU 23</b>                  | <b>Summe Haushaltsrücklagen</b>   |      |      |       | <b>0,00</b>         | <b>0,00</b>      | <b>0,00</b>              | <b>0,00</b>       | <b>0,00</b>       | <b>0,00</b>       |
| <b>SA00</b>                   | <b>Nettoergebnis nach Zuw./Entn. Haushaltsrücklagen (Saldo 0 +/- SU23)</b>            |      |      |       | <b>21.900,00</b>    | <b>13.200,00</b> | <b>8.700,00</b>          |                   |                   |                   |
| <b>Investive Gebarung</b>     |   |      |      |       |                     |                  |                          |                   |                   |                   |
| <b>SU 33</b>                  | <b>Summe Einzahlungen investive Gebarung</b>  |      |      |       |                     |                  |                          | <b>0,00</b>       | <b>0,00</b>       | <b>0,00</b>       |
| 1/817000-006000               | Neuanlage von Wegen, Mauern Etc.  |      | 3412 | 2 40  |                     |                  |                          | 2.000,00          | 2.000,00          |                   |
| 1/817000-010000               | Gebäude und Bauten  |      | 3413 | 2 40  |                     |                  |                          | 11.000,00         |                   | 11.000,00         |
| <b>SU 34</b>                  | <b>Summe Auszahlungen investive Gebarung</b>  |      |      |       |                     |                  |                          | <b>13.000,00</b>  | <b>2.000,00</b>   | <b>11.000,00</b>  |
| <b>SA2</b>                    | <b>Saldo (2) Geldfluss aus der Investiven Gebarung (33 - 34)</b>                      |      |      |       |                     |                  |                          | <b>-13.000,00</b> | <b>-2.000,00</b>  | <b>-11.000,00</b> |
| <b>SA3</b>                    | <b>Saldo (3) Nettofinanzierungssaldo (Saldo 1 + Saldo 2)</b>                          |      |      |       |                     |                  |                          | <b>7.300,00</b>   | <b>9.600,00</b>   | <b>-2.300,00</b>  |
| <b>Finanzierungstätigkeit</b> |   |      |      |       |                     |                  |                          |                   |                   |                   |
| <b>SU 35</b>                  | <b>Summe Einzahlungen aus der Finanzierungstätigkeit</b>                              |      |      |       |                     |                  |                          | <b>0,00</b>       | <b>0,00</b>       | <b>0,00</b>       |
| 1/817000-346000               | Tilgung Darlehen SPK Kbg  |      | 3614 | 65    |                     |                  |                          | 11.200,00         | 11.200,00         |                   |
| <b>SU 36</b>                  | <b>Summe Auszahlungen aus der Finanzierungstätigkeit</b>                              |      |      |       |                     |                  |                          | <b>11.200,00</b>  | <b>11.200,00</b>  | <b>0,00</b>       |
| <b>SA4</b>                    | <b>Saldo (4) Geldfluss aus der Finanzierungstätigkeit (35 - 36)</b>                   |      |      |       |                     |                  |                          | <b>-11.200,00</b> | <b>-11.200,00</b> | <b>0,00</b>       |
| <b>SA5</b>                    | <b>Saldo (5) Geldfluss aus der voranschlagswirksamen Gebarung (Saldo 3 + Saldo 4)</b> |      |      |       |                     |                  |                          | <b>-3.900,00</b>  | <b>-1.600,00</b>  | <b>-2.300,00</b>  |

# 1. Nachtragsvoranschlag 2023

Marktgemeinde Bisamberg

# NVA Ergebnis- und Finanzierungsvoranschlag Detailnachweis

|                               | MVAG  | VC QU     | Ergebnisvoranschlag |                   | Finanzierungsvoranschlag |                   |                   |                   |             |
|-------------------------------|---|-----------|---------------------|-------------------|--------------------------|-------------------|-------------------|-------------------|-------------|
|                               |   |           | EH                  | FH                | VA 2023 inkl. NVA        | VA 2023           | 1. NVA            | VA 2023 inkl. NVA | VA 2023     |
| <b>82</b>                     | <b>Betriebsähnliche Einrichtungen und Betriebe</b>                                    |           |                     |                   |                          |                   |                   |                   |             |
| <b>820</b>                    | <b>Wirtschaftshöfe</b>  |           |                     |                   |                          |                   |                   |                   |             |
| <b>820000</b>                 | <b>Bauhof</b>   |           |                     |                   |                          |                   |                   |                   |             |
| <b>Operative Gebarung</b>     |   |           |                     |                   |                          |                   |                   |                   |             |
| <b>SU 21 / 31</b>             | <b>Summe Erträge / Einzahlungen operative Gebarung</b>                                |           |                     |                   | <b>0,00</b>              | <b>0,00</b>       | <b>0,00</b>       | <b>0,00</b>       | <b>0,00</b> |
| 1/820000-511000               | Geldbezüge der Vertragsbediensteten in handwerklicher Verwendung                      | 2211 3211 | 20                  | 62.100,00         | 62.100,00                |                   | 62.100,00         | 62.100,00         |             |
| 1/820000-523000               | Arbeiter Nicht Ganzjährig Beschäftigt   | 2211 3211 | 20                  |                   |                          |                   |                   |                   |             |
| 1/820000-569000               | Sonstige Nebengebühren  | 2211 3211 | 20                  | 6.300,00          | 6.300,00                 |                   | 6.300,00          | 6.300,00          |             |
| 1/820000-580000               | Dgb für Familienbeihilfen   | 2212 3212 | 20                  | 2.700,00          | 2.700,00                 |                   | 2.700,00          | 2.700,00          |             |
| 1/820000-582000               | Sonst. Dgb zur Sozialen Sicherheit  | 2212 3212 | 20                  | 13.500,00         | 13.500,00                |                   | 13.500,00         | 13.500,00         |             |
| 1/820000-582100               | Sonstige Dienstgeberbeiträge zur sozialen Sicherheit                                  | 2212 3212 | 20                  | 900,00            | 900,00                   |                   | 900,00            | 900,00            |             |
| 1/820000-592000               | Dotierung von Rückstellungen für Jubiläumsszuwendungen                                | 2214      |                     | 3.600,00          | 3.600,00                 |                   |                   |                   |             |
| <b>SU 22 / 32</b>             | <b>Summe Aufwendungen / Auszahlungen operative Gebarung</b>                           |           |                     | <b>89.100,00</b>  | <b>89.100,00</b>         | <b>0,00</b>       | <b>85.500,00</b>  | <b>85.500,00</b>  | <b>0,00</b> |
| <b>SA 0 / SA 1</b>            | <b>(0) Nettoergebnis (21 - 22) / (1) Geldfluss operative Gebarung (31 - 32)</b>       |           |                     | <b>-89.100,00</b> | <b>-89.100,00</b>        | <b>0,00</b>       | <b>-85.500,00</b> | <b>-85.500,00</b> | <b>0,00</b> |
| <b>SU 23</b>                  | <b>Summe Haushaltsrücklagen</b>   |           |                     | <b>0,00</b>       | <b>0,00</b>              | <b>0,00</b>       | <b>0,00</b>       | <b>0,00</b>       | <b>0,00</b> |
| <b>SA00</b>                   | <b>Nettoergebnis nach Zuw./Entn. Haushaltsrücklagen (Saldo 0 +/- SU23)</b>            |           |                     | <b>-89.100,00</b> | <b>-89.100,00</b>        | <b>0,00</b>       |                   |                   |             |
| <b>Investive Gebarung</b>     |   |           |                     |                   |                          |                   |                   |                   |             |
| <b>SU 33</b>                  | <b>Summe Einzahlungen investive Gebarung</b>  |           |                     |                   |                          | <b>0,00</b>       | <b>0,00</b>       | <b>0,00</b>       | <b>0,00</b> |
| <b>SU 34</b>                  | <b>Summe Auszahlungen investive Gebarung</b>  |           |                     |                   |                          | <b>0,00</b>       | <b>0,00</b>       | <b>0,00</b>       | <b>0,00</b> |
| <b>SA2</b>                    | <b>Saldo (2) Geldfluss aus der Investiven Gebarung (33 - 34)</b>                      |           |                     |                   |                          | <b>0,00</b>       | <b>0,00</b>       | <b>0,00</b>       | <b>0,00</b> |
| <b>SA3</b>                    | <b>Saldo (3) Nettofinanzierungssaldo (Saldo 1 + Saldo 2)</b>                          |           |                     |                   |                          | <b>-85.500,00</b> | <b>-85.500,00</b> | <b>0,00</b>       | <b>0,00</b> |
| <b>Finanzierungstätigkeit</b> |   |           |                     |                   |                          |                   |                   |                   |             |
| <b>SU 35</b>                  | <b>Summe Einzahlungen aus der Finanzierungstätigkeit</b>                              |           |                     |                   |                          | <b>0,00</b>       | <b>0,00</b>       | <b>0,00</b>       | <b>0,00</b> |
| <b>SU 36</b>                  | <b>Summe Auszahlungen aus der Finanzierungstätigkeit</b>                              |           |                     |                   |                          | <b>0,00</b>       | <b>0,00</b>       | <b>0,00</b>       | <b>0,00</b> |
| <b>SA4</b>                    | <b>Saldo (4) Geldfluss aus der Finanzierungstätigkeit (35 - 36)</b>                   |           |                     |                   |                          | <b>0,00</b>       | <b>0,00</b>       | <b>0,00</b>       | <b>0,00</b> |
| <b>SA5</b>                    | <b>Saldo (5) Geldfluss aus der voranschlagswirksamen Gebarung (Saldo 3 + Saldo 4)</b> |           |                     |                   |                          | <b>-85.500,00</b> | <b>-85.500,00</b> | <b>0,00</b>       | <b>0,00</b> |
| <b>84</b>                     | <b>Liegenschaften, Wohn- und Geschäftsgebäude</b>                                     |           |                     |                   |                          |                   |                   |                   |             |
| <b>840</b>                    | <b>Grundbesitz</b>  |           |                     |                   |                          |                   |                   |                   |             |
| <b>840000</b>                 | <b>Grundbesitz</b>  |           |                     |                   |                          |                   |                   |                   |             |
| <b>Operative Gebarung</b>     |   |           |                     |                   |                          |                   |                   |                   |             |
| 2/840000+811000               | Erlöse aus Verpachtungen  | 2115 3115 | 14                  | 58.000,00         | 58.000,00                |                   | 58.000,00         | 58.000,00         |             |
| 2/840000+811100               | Bauzins   | 2115 3115 | 14                  | 4.700,00          | 4.700,00                 |                   | 4.700,00          | 4.700,00          |             |
| <b>SU 21 / 31</b>             | <b>Summe Erträge / Einzahlungen operative Gebarung</b>                                |           |                     | <b>62.700,00</b>  | <b>62.700,00</b>         | <b>0,00</b>       | <b>62.700,00</b>  | <b>62.700,00</b>  | <b>0,00</b> |

# 1. Nachtragsvoranschlag 2023

# NVA Ergebnis- und Finanzierungsvoranschlag Detailnachweis

Marktgemeinde Bisamberg

|                               |   | MVAG |      | VC QU | Ergebnisvoranschlag |                  | Finanzierungsvoranschlag |                   |                  |                   |
|-------------------------------|---|------|------|-------|---------------------|------------------|--------------------------|-------------------|------------------|-------------------|
|                               |   | EH   | FH   |       | VA 2023 inkl. NVA   | VA 2023          | 1. NVA                   | VA 2023 inkl. NVA | VA 2023          | 1. NVA            |
| 1/840000-683000               | Verluste aus dem Abgang von Sachanlagen und immateriellen Vermögenswerten             |      | 2226 |       |                     |                  |                          |                   |                  |                   |
| 1/840000-710000               | Öffentliche Abgaben und Steuern   | 2225 | 3225 | 24    | 1.700,00            | 1.700,00         |                          | 1.700,00          | 1.700,00         |                   |
| <b>SU 22 / 32</b>             | <b>Summe Aufwendungen / Auszahlungen operative Gebarung</b>                           |      |      |       | <b>1.700,00</b>     | <b>1.700,00</b>  | <b>0,00</b>              | <b>1.700,00</b>   | <b>1.700,00</b>  | <b>0,00</b>       |
| <b>SA 0 / SA 1</b>            | <b>(0) Nettoergebnis (21 - 22) / (1) Geldfluss operative Gebarung (31 - 32)</b>       |      |      |       | <b>61.000,00</b>    | <b>61.000,00</b> | <b>0,00</b>              | <b>61.000,00</b>  | <b>61.000,00</b> | <b>0,00</b>       |
| <b>SU 23</b>                  | <b>Summe Haushaltsrücklagen</b>   |      |      |       | <b>0,00</b>         | <b>0,00</b>      | <b>0,00</b>              | <b>0,00</b>       | <b>0,00</b>      | <b>0,00</b>       |
| <b>SA00</b>                   | <b>Nettoergebnis nach Zuw./Entn. Haushaltsrücklagen (Saldo 0 +/- SU23)</b>            |      |      |       | <b>61.000,00</b>    | <b>61.000,00</b> | <b>0,00</b>              |                   |                  |                   |
| <b>Investive Gebarung</b>     |   |      |      |       |                     |                  |                          |                   |                  |                   |
| <b>SU 33</b>                  | <b>Summe Einzahlungen investive Gebarung</b>  |      |      |       |                     |                  |                          | <b>0,00</b>       | <b>0,00</b>      | <b>0,00</b>       |
| 1/840000-001000               | Ankauf Unbebaute Grundstücke  |      | 3412 | 2 40  |                     |                  |                          |                   |                  |                   |
| <b>SU 34</b>                  | <b>Summe Auszahlungen investive Gebarung</b>  |      |      |       |                     |                  |                          | <b>0,00</b>       | <b>0,00</b>      | <b>0,00</b>       |
| <b>SA2</b>                    | <b>Saldo (2) Geldfluss aus der Investiven Gebarung (33 - 34)</b>                      |      |      |       |                     |                  |                          | <b>0,00</b>       | <b>0,00</b>      | <b>0,00</b>       |
| <b>SA3</b>                    | <b>Saldo (3) Nettofinanzierungssaldo (Saldo 1 + Saldo 2)</b>                          |      |      |       |                     |                  |                          | <b>61.000,00</b>  | <b>61.000,00</b> | <b>0,00</b>       |
| <b>Finanzierungstätigkeit</b> |   |      |      |       |                     |                  |                          |                   |                  |                   |
| <b>SU 35</b>                  | <b>Summe Einzahlungen aus der Finanzierungstätigkeit</b>                              |      |      |       |                     |                  |                          | <b>0,00</b>       | <b>0,00</b>      | <b>0,00</b>       |
| <b>SU 36</b>                  | <b>Summe Auszahlungen aus der Finanzierungstätigkeit</b>                              |      |      |       |                     |                  |                          | <b>0,00</b>       | <b>0,00</b>      | <b>0,00</b>       |
| <b>SA4</b>                    | <b>Saldo (4) Geldfluss aus der Finanzierungstätigkeit (35 - 36)</b>                   |      |      |       |                     |                  |                          | <b>0,00</b>       | <b>0,00</b>      | <b>0,00</b>       |
| <b>SA5</b>                    | <b>Saldo (5) Geldfluss aus der voranschlagswirksamen Gebarung (Saldo 3 + Saldo 4)</b> |      |      |       |                     |                  |                          | <b>61.000,00</b>  | <b>61.000,00</b> | <b>0,00</b>       |
| <b>840200</b>                 | <b>Grundbesitz</b>  |      |      |       |                     |                  |                          |                   |                  |                   |
| <b>Operative Gebarung</b>     |   |      |      |       |                     |                  |                          |                   |                  |                   |
| 6/840200+801000               | Veräußerungen von Grundstücken und Grundstückseinrichtungen                           | 2116 |      | 1 30  |                     |                  |                          |                   |                  |                   |
| 2/840200+813000               | Erträge aus der Auflösung von Investitionszuschüssen (Kapitaltransfers)               | 2127 |      |       | 500,00              | 500,00           |                          |                   |                  |                   |
| 6/840200+829910               | Zuführungen   | 2116 | 3116 | 1 18  | 153.700,00          |                  | 153.700,00               | 153.700,00        |                  | 153.700,00        |
| <b>SU 21 / 31</b>             | <b>Summe Erträge / Einzahlungen operative Gebarung</b>                                |      |      |       | <b>154.200,00</b>   | <b>500,00</b>    | <b>153.700,00</b>        | <b>153.700,00</b> | <b>0,00</b>      | <b>153.700,00</b> |
| 1/840200-680000               | Planmäßige Abschreibung   | 2226 |      |       | 3.900,00            | 3.900,00         |                          |                   |                  |                   |
| 5/840200-710000               | Öffentliche Abgaben, ohne Gebühren gemäß FAG  | 2225 | 3225 | 1 24  |                     |                  |                          |                   |                  |                   |
| 1/840200-729910               | Zuführungen   | 2225 | 3225 | 24    | 153.700,00          |                  | 153.700,00               | 153.700,00        |                  | 153.700,00        |
| <b>SU 22 / 32</b>             | <b>Summe Aufwendungen / Auszahlungen operative Gebarung</b>                           |      |      |       | <b>157.600,00</b>   | <b>3.900,00</b>  | <b>153.700,00</b>        | <b>153.700,00</b> | <b>0,00</b>      | <b>153.700,00</b> |
| <b>SA 0 / SA 1</b>            | <b>(0) Nettoergebnis (21 - 22) / (1) Geldfluss operative Gebarung (31 - 32)</b>       |      |      |       | <b>-3.400,00</b>    | <b>-3.400,00</b> | <b>0,00</b>              | <b>0,00</b>       | <b>0,00</b>      | <b>0,00</b>       |
| 5/840200-794001               | Zuweisung an RL ÖB - Rückzahlung Darlehen   | 2401 |      | 1     |                     |                  |                          |                   |                  |                   |
| <b>SU 23</b>                  | <b>Summe Haushaltsrücklagen</b>   |      |      |       | <b>0,00</b>         | <b>0,00</b>      | <b>0,00</b>              | <b>0,00</b>       | <b>0,00</b>      | <b>0,00</b>       |
| <b>SA00</b>                   | <b>Nettoergebnis nach Zuw./Entn. Haushaltsrücklagen (Saldo 0 +/- SU23)</b>            |      |      |       | <b>-3.400,00</b>    | <b>-3.400,00</b> | <b>0,00</b>              |                   |                  |                   |



# 1. Nachtragsvoranschlag 2023

Marktgemeinde Bisamberg

# NVA Ergebnis- und Finanzierungsvoranschlag Detailnachweis

|                               | MVAG | VC QU | Ergebnisvoranschlag   |      |                   | Finanzierungsvoranschlag |                |                    |                |                    |
|-------------------------------|------|-------|---|------|-------------------|--------------------------|----------------|--------------------|----------------|--------------------|
|                               |      |       | EH  | FH   | VA 2023 inkl. NVA | VA 2023                  | 1. NVA         | VA 2023 inkl. NVA  | VA 2023        | 1. NVA             |
| <b>Investive Gebarung</b>     |      |       |   |      |                   |                          |                |                    |                |                    |
| 6/840200+001000               |      |       |   |      |                   |                          |                |                    |                |                    |
|                               |      |       | 3312  | 1    | 30                |                          |                |                    |                |                    |
| 6/840200+305000               |      |       |   |      |                   |                          |                |                    |                |                    |
|                               |      |       | 3333  | 1    | 34                |                          |                |                    |                |                    |
| 6/840200+801000               |      |       |   |      |                   |                          |                |                    |                |                    |
|                               |      |       | 3312  | 1    | 30                |                          |                |                    |                |                    |
| <b>SU 33</b>                  |      |       | <b>Summe Einzahlungen investive Gebarung</b>  |      |                   |                          |                | <b>0,00</b>        | <b>0,00</b>    | <b>0,00</b>        |
| 5/840200-001000               |      |       |   |      |                   |                          |                | 158.400,00         |                | 158.400,00         |
| 5/840200-050000               |      |       |   |      |                   |                          |                |                    |                |                    |
|                               |      |       | 3412  | 1    | 40                |                          |                |                    |                |                    |
|                               |      |       | 3412  | 1    | 40                |                          |                |                    |                |                    |
| <b>SU 34</b>                  |      |       | <b>Summe Auszahlungen investive Gebarung</b>  |      |                   |                          |                | <b>158.400,00</b>  | <b>0,00</b>    | <b>158.400,00</b>  |
| <b>SA2</b>                    |      |       | <b>Saldo (2) Geldfluss aus der Investiven Gebarung (33 – 34)</b>                      |      |                   |                          |                | <b>-158.400,00</b> | <b>0,00</b>    | <b>-158.400,00</b> |
| <b>SA3</b>                    |      |       | <b>Saldo (3) Nettofinanzierungssaldo (Saldo 1 + Saldo 2)</b>                          |      |                   |                          |                | <b>-158.400,00</b> | <b>0,00</b>    | <b>-158.400,00</b> |
| <b>Finanzierungstätigkeit</b> |      |       |   |      |                   |                          |                |                    |                |                    |
| <b>SU 35</b>                  |      |       | <b>Summe Einzahlungen aus der Finanzierungstätigkeit</b>                              |      |                   |                          |                | <b>0,00</b>        | <b>0,00</b>    | <b>0,00</b>        |
| <b>SU 36</b>                  |      |       | <b>Summe Auszahlungen aus der Finanzierungstätigkeit</b>                              |      |                   |                          |                | <b>0,00</b>        | <b>0,00</b>    | <b>0,00</b>        |
| <b>SA4</b>                    |      |       | <b>Saldo (4) Geldfluss aus der Finanzierungstätigkeit (35 – 36)</b>                   |      |                   |                          |                | <b>0,00</b>        | <b>0,00</b>    | <b>0,00</b>        |
| <b>SA5</b>                    |      |       | <b>Saldo (5) Geldfluss aus der voranschlagswirksamen Gebarung (Saldo 3 + Saldo 4)</b> |      |                   |                          |                | <b>-158.400,00</b> | <b>0,00</b>    | <b>-158.400,00</b> |
| <b>841</b>                    |      |       | <b>Grundstücksgleiche Rechte</b>  |      |                   |                          |                |                    |                |                    |
| <b>841000</b>                 |      |       | <b>Grundstücksgleiche Rechte</b>  |      |                   |                          |                |                    |                |                    |
| <b>Operative Gebarung</b>     |      |       |   |      |                   |                          |                |                    |                |                    |
| <b>SU 21 / 31</b>             |      |       | <b>Summe Erträge / Einzahlungen operative Gebarung</b>                                |      |                   | <b>0,00</b>              | <b>0,00</b>    | <b>0,00</b>        | <b>0,00</b>    | <b>0,00</b>        |
| 1/841000-700000               |      |       |   |      |                   |                          |                |                    |                |                    |
|                               |      |       | 2223  | 3223 | 24                | 800,00                   | 800,00         | 800,00             | 800,00         |                    |
| <b>SU 22 / 32</b>             |      |       | <b>Summe Aufwendungen / Auszahlungen operative Gebarung</b>                           |      |                   | <b>800,00</b>            | <b>800,00</b>  | <b>0,00</b>        | <b>800,00</b>  | <b>800,00</b>      |
| <b>SA 0 / SA 1</b>            |      |       | <b>(0) Nettoergebnis (21 - 22) / (1) Geldfluss operative Gebarung (31 – 32)</b>       |      |                   | <b>-800,00</b>           | <b>-800,00</b> | <b>0,00</b>        | <b>-800,00</b> | <b>-800,00</b>     |
| <b>SU 23</b>                  |      |       | <b>Summe Haushaltsrücklagen</b>   |      |                   | <b>0,00</b>              | <b>0,00</b>    | <b>0,00</b>        | <b>0,00</b>    | <b>0,00</b>        |
| <b>SA00</b>                   |      |       | <b>Nettoergebnis nach Zuw./Entn. Haushaltsrücklagen (Saldo 0 +/- SU23)</b>            |      |                   | <b>-800,00</b>           | <b>-800,00</b> | <b>0,00</b>        |                |                    |
| <b>Investive Gebarung</b>     |      |       |   |      |                   |                          |                |                    |                |                    |
| <b>SU 33</b>                  |      |       | <b>Summe Einzahlungen investive Gebarung</b>  |      |                   |                          |                | <b>0,00</b>        | <b>0,00</b>    | <b>0,00</b>        |
| <b>SU 34</b>                  |      |       | <b>Summe Auszahlungen investive Gebarung</b>  |      |                   |                          |                | <b>0,00</b>        | <b>0,00</b>    | <b>0,00</b>        |
| <b>SA2</b>                    |      |       | <b>Saldo (2) Geldfluss aus der Investiven Gebarung (33 – 34)</b>                      |      |                   |                          |                | <b>0,00</b>        | <b>0,00</b>    | <b>0,00</b>        |
| <b>SA3</b>                    |      |       | <b>Saldo (3) Nettofinanzierungssaldo (Saldo 1 + Saldo 2)</b>                          |      |                   |                          |                | <b>-800,00</b>     | <b>-800,00</b> | <b>0,00</b>        |
| <b>Finanzierungstätigkeit</b> |      |       |   |      |                   |                          |                |                    |                |                    |
| <b>SU 35</b>                  |      |       | <b>Summe Einzahlungen aus der Finanzierungstätigkeit</b>                              |      |                   |                          |                | <b>0,00</b>        | <b>0,00</b>    | <b>0,00</b>        |
| <b>SU 36</b>                  |      |       | <b>Summe Auszahlungen aus der Finanzierungstätigkeit</b>                              |      |                   |                          |                | <b>0,00</b>        | <b>0,00</b>    | <b>0,00</b>        |
| <b>SA4</b>                    |      |       | <b>Saldo (4) Geldfluss aus der Finanzierungstätigkeit (35 – 36)</b>                   |      |                   |                          |                | <b>0,00</b>        | <b>0,00</b>    | <b>0,00</b>        |
| <b>SA5</b>                    |      |       | <b>Saldo (5) Geldfluss aus der voranschlagswirksamen Gebarung (Saldo 3 + Saldo 4)</b> |      |                   |                          |                | <b>-800,00</b>     | <b>-800,00</b> | <b>0,00</b>        |

# 1. Nachtragsvoranschlag 2023

Marktgemeinde Bisamberg

# NVA Ergebnis- und Finanzierungsvoranschlag Detailnachweis

|                               |   | MVAG |      | VC QU | Ergebnisvoranschlag |               |                  | Finanzierungsvoranschlag |                     |                  |
|-------------------------------|---|------|------|-------|---------------------|---------------|------------------|--------------------------|---------------------|------------------|
|                               |   | EH   | FH   |       | VA 2023 inkl. NVA   | VA 2023       | 1. NVA           | VA 2023 inkl. NVA        | VA 2023             | 1. NVA           |
| <b>842</b>                    | <b>Waldbesitz (soweit nicht bei 866)</b>  |      |      |       |                     |               |                  |                          |                     |                  |
| <b>842000</b>                 | <b>Waldbesitz (Soweit nicht bei 866)</b>  |      |      |       |                     |               |                  |                          |                     |                  |
| <b>Operative Gebarung</b>     |   |      |      |       |                     |               |                  |                          |                     |                  |
| 2/842000+810000               | Einnahmen aus Holzverkauf   | 2114 | 3114 | 13    | 700,00              | 700,00        |                  | 700,00                   | 700,00              |                  |
| 2/842000+860000               | Transfers von Bund, Bundesfonds und Bundeskammern                                     | 2121 | 3121 | 15    | 2.900,00            |               | 2.900,00         | 2.900,00                 |                     | 2.900,00         |
| <b>SU 21 / 31</b>             | <b>Summe Erträge / Einzahlungen operative Gebarung</b>                                |      |      |       | <b>3.600,00</b>     | <b>700,00</b> | <b>2.900,00</b>  | <b>3.600,00</b>          | <b>700,00</b>       | <b>2.900,00</b>  |
| 1/842000-728000               | Entgelte für sonstige Leistungen  | 2225 | 3225 | 24    | 8.200,00            |               | 8.200,00         | 8.200,00                 |                     | 8.200,00         |
| <b>SU 22 / 32</b>             | <b>Summe Aufwendungen / Auszahlungen operative Gebarung</b>                           |      |      |       | <b>8.200,00</b>     | <b>0,00</b>   | <b>8.200,00</b>  | <b>8.200,00</b>          | <b>0,00</b>         | <b>8.200,00</b>  |
| <b>SA 0 / SA 1</b>            | <b>(0) Nettoergebnis (21 - 22) / (1) Geldfluss operative Gebarung (31 - 32)</b>       |      |      |       | <b>-4.600,00</b>    | <b>700,00</b> | <b>-5.300,00</b> | <b>-4.600,00</b>         | <b>700,00</b>       | <b>-5.300,00</b> |
| <b>SU 23</b>                  | <b>Summe Haushaltsrücklagen</b>   |      |      |       | <b>0,00</b>         | <b>0,00</b>   | <b>0,00</b>      | <b>0,00</b>              | <b>0,00</b>         | <b>0,00</b>      |
| <b>SA00</b>                   | <b>Nettoergebnis nach Zuw./Entn. Haushaltsrücklagen (Saldo 0 +/- SU23)</b>            |      |      |       | <b>-4.600,00</b>    | <b>700,00</b> | <b>-5.300,00</b> |                          |                     |                  |
| <b>Investive Gebarung</b>     |   |      |      |       |                     |               |                  |                          |                     |                  |
| <b>SU 33</b>                  | <b>Summe Einzahlungen investive Gebarung</b>  |      |      |       |                     |               |                  | <b>0,00</b>              | <b>0,00</b>         | <b>0,00</b>      |
| <b>SU 34</b>                  | <b>Summe Auszahlungen investive Gebarung</b>  |      |      |       |                     |               |                  | <b>0,00</b>              | <b>0,00</b>         | <b>0,00</b>      |
| <b>SA2</b>                    | <b>Saldo (2) Geldfluss aus der Investiven Gebarung (33 - 34)</b>                      |      |      |       |                     |               |                  | <b>0,00</b>              | <b>0,00</b>         | <b>0,00</b>      |
| <b>SA3</b>                    | <b>Saldo (3) Nettofinanzierungssaldo (Saldo 1 + Saldo 2)</b>                          |      |      |       |                     |               |                  | <b>-4.600,00</b>         | <b>700,00</b>       | <b>-5.300,00</b> |
| <b>Finanzierungstätigkeit</b> |   |      |      |       |                     |               |                  |                          |                     |                  |
| <b>SU 35</b>                  | <b>Summe Einzahlungen aus der Finanzierungstätigkeit</b>                              |      |      |       |                     |               |                  | <b>0,00</b>              | <b>0,00</b>         | <b>0,00</b>      |
| <b>SU 36</b>                  | <b>Summe Auszahlungen aus der Finanzierungstätigkeit</b>                              |      |      |       |                     |               |                  | <b>0,00</b>              | <b>0,00</b>         | <b>0,00</b>      |
| <b>SA4</b>                    | <b>Saldo (4) Geldfluss aus der Finanzierungstätigkeit (35 - 36)</b>                   |      |      |       |                     |               |                  | <b>0,00</b>              | <b>0,00</b>         | <b>0,00</b>      |
| <b>SA5</b>                    | <b>Saldo (5) Geldfluss aus der voranschlagswirksamen Gebarung (Saldo 3 + Saldo 4)</b> |      |      |       |                     |               |                  | <b>-4.600,00</b>         | <b>700,00</b>       | <b>-5.300,00</b> |
| <b>846</b>                    | <b>Wohn- und Geschäftsgebäude (soweit nicht bei 853)</b>                              |      |      |       |                     |               |                  |                          |                     |                  |
| <b>846000</b>                 | <b>Ortszentrum BBG</b>  |      |      |       |                     |               |                  |                          |                     |                  |
| <b>Operative Gebarung</b>     |   |      |      |       |                     |               |                  |                          |                     |                  |
| <b>SU 21 / 31</b>             | <b>Summe Erträge / Einzahlungen operative Gebarung</b>                                |      |      |       | <b>0,00</b>         | <b>0,00</b>   | <b>0,00</b>      | <b>0,00</b>              | <b>0,00</b>         | <b>0,00</b>      |
| <b>SU 22 / 32</b>             | <b>Summe Aufwendungen / Auszahlungen operative Gebarung</b>                           |      |      |       | <b>0,00</b>         | <b>0,00</b>   | <b>0,00</b>      | <b>0,00</b>              | <b>0,00</b>         | <b>0,00</b>      |
| <b>SA 0 / SA 1</b>            | <b>(0) Nettoergebnis (21 - 22) / (1) Geldfluss operative Gebarung (31 - 32)</b>       |      |      |       | <b>0,00</b>         | <b>0,00</b>   | <b>0,00</b>      | <b>0,00</b>              | <b>0,00</b>         | <b>0,00</b>      |
| <b>SU 23</b>                  | <b>Summe Haushaltsrücklagen</b>   |      |      |       | <b>0,00</b>         | <b>0,00</b>   | <b>0,00</b>      | <b>0,00</b>              | <b>0,00</b>         | <b>0,00</b>      |
| <b>SA00</b>                   | <b>Nettoergebnis nach Zuw./Entn. Haushaltsrücklagen (Saldo 0 +/- SU23)</b>            |      |      |       | <b>0,00</b>         | <b>0,00</b>   | <b>0,00</b>      |                          |                     |                  |
| <b>Investive Gebarung</b>     |   |      |      |       |                     |               |                  |                          |                     |                  |
| 6/846000+000000               | Bebautes Grundstück   | 3312 | 1    | 30    |                     |               |                  | 874.000,00               | 874.000,00          |                  |
| <b>SU 33</b>                  | <b>Summe Einzahlungen investive Gebarung</b>  |      |      |       |                     |               |                  | <b>874.000,00</b>        | <b>874.000,00</b>   | <b>0,00</b>      |
| 5/846000-000000               | Bebaute Grundstücke   | 3412 | 1    | 40    |                     |               |                  | 1.874.000,00             | 1.874.000,00        |                  |
| 1/846000-082000               | Sonstige Beteiligungen - Dorfentwicklung Bisamberg GmbH                               | 3417 |      | 60    |                     |               |                  | 35.000,00                |                     | 35.000,00        |
| <b>SU 34</b>                  | <b>Summe Auszahlungen investive Gebarung</b>  |      |      |       |                     |               |                  | <b>1.909.000,00</b>      | <b>1.874.000,00</b> | <b>35.000,00</b> |

# 1. Nachtragsvoranschlag 2023

Marktgemeinde Bisamberg

# NVA Ergebnis- und Finanzierungsvoranschlag Detailnachweis

|  |   | MVAG |    | VC QU | Ergebnisvoranschlag |         |        | Finanzierungsvoranschlag |                     |                   |
|--|---|------|----|-------|---------------------|---------|--------|--------------------------|---------------------|-------------------|
|  |   | EH   | FH |       | VA 2023 inkl. NVA   | VA 2023 | 1. NVA | VA 2023 inkl. NVA        | VA 2023             | 1. NVA            |
| <b>SA2</b>                                       | <b>Saldo (2) Geldfluss aus der Investiven Gebarung (33 – 34)</b>                      |      |    |       |                     |         |        | -1.035.000,00            | -1.000.000,00       | -35.000,00        |
| <b>SA3</b>                                       | <b>Saldo (3) Nettofinanzierungssaldo (Saldo 1 + Saldo 2)</b>                          |      |    |       |                     |         |        | -1.035.000,00            | -1.000.000,00       | -35.000,00        |
| <b>Finanzierungstätigkeit</b>                    |   |      |    |       |                     |         |        |                          |                     |                   |
| 6/846000+346000                                  | Darlehen Finanzsonderaktion   |      |    | 3514  | 1                   | 55      |        | 1.000.000,00             | 1.000.000,00        |                   |
| <b>SU 35</b>                                     | <b>Summe Einzahlungen aus der Finanzierungstätigkeit</b>                              |      |    |       |                     |         |        | <b>1.000.000,00</b>      | <b>1.000.000,00</b> | <b>0,00</b>       |
| <b>SU 36</b>                                     | <b>Summe Auszahlungen aus der Finanzierungstätigkeit</b>                              |      |    |       |                     |         |        | <b>0,00</b>              | <b>0,00</b>         | <b>0,00</b>       |
| <b>SA4</b>                                       | <b>Saldo (4) Geldfluss aus der Finanzierungstätigkeit (35 – 36)</b>                   |      |    |       |                     |         |        | <b>1.000.000,00</b>      | <b>1.000.000,00</b> | <b>0,00</b>       |
| <b>SA5</b>                                       | <b>Saldo (5) Geldfluss aus der voranschlagswirksamen Gebarung (Saldo 3 + Saldo 4)</b> |      |    |       |                     |         |        | <b>-35.000,00</b>        | <b>0,00</b>         | <b>-35.000,00</b> |
| <b>85 Betriebe mit marktbestimmter Tätigkeit</b> |   |      |    |       |                     |         |        |                          |                     |                   |
| <b>850 Betriebe der Wasserversorgung</b>         |   |      |    |       |                     |         |        |                          |                     |                   |
| <b>850000 Betriebe der Wasserversorgung</b>      |   |      |    |       |                     |         |        |                          |                     |                   |
| <b>Operative Gebarung</b>                        |   |      |    |       |                     |         |        |                          |                     |                   |
| <b>SU 21 / 31</b>                                | <b>Summe Erträge / Einzahlungen operative Gebarung</b>                                |      |    |       |                     |         |        | <b>0,00</b>              | <b>0,00</b>         | <b>0,00</b>       |
| 1/850000-650100                                  | Kreditzinsen Raiba Kbg WVA BA04<br>Brunnst/Hagenbr/Kirchweing                         |      |    | 2241  | 3241                | 25      |        | 500,00                   | 400,00              | 100,00            |
| <b>SU 22 / 32</b>                                | <b>Summe Aufwendungen / Auszahlungen operative Gebarung</b>                           |      |    |       |                     |         |        | <b>500,00</b>            | <b>400,00</b>       | <b>100,00</b>     |
| <b>SA 0 / SA 1</b>                               | <b>(0) Nettoergebnis (21 - 22) / (1) Geldfluss operative Gebarung (31 – 32)</b>       |      |    |       |                     |         |        | <b>-500,00</b>           | <b>-400,00</b>      | <b>-100,00</b>    |
| <b>SU 23</b>                                     | <b>Summe Haushaltsrücklagen</b>   |      |    |       |                     |         |        | <b>0,00</b>              | <b>0,00</b>         | <b>0,00</b>       |
| <b>SA00</b>                                      | <b>Nettoergebnis nach Zuw./Entn. Haushaltsrücklagen (Saldo 0 +/- SU23)</b>            |      |    |       |                     |         |        | <b>-500,00</b>           | <b>-400,00</b>      | <b>-100,00</b>    |
| <b>Investive Gebarung</b>                        |   |      |    |       |                     |         |        |                          |                     |                   |
| <b>SU 33</b>                                     | <b>Summe Einzahlungen investive Gebarung</b>  |      |    |       |                     |         |        | <b>0,00</b>              | <b>0,00</b>         | <b>0,00</b>       |
| <b>SU 34</b>                                     | <b>Summe Auszahlungen investive Gebarung</b>  |      |    |       |                     |         |        | <b>0,00</b>              | <b>0,00</b>         | <b>0,00</b>       |
| <b>SA2</b>                                       | <b>Saldo (2) Geldfluss aus der Investiven Gebarung (33 – 34)</b>                      |      |    |       |                     |         |        | <b>0,00</b>              | <b>0,00</b>         | <b>0,00</b>       |
| <b>SA3</b>                                       | <b>Saldo (3) Nettofinanzierungssaldo (Saldo 1 + Saldo 2)</b>                          |      |    |       |                     |         |        | <b>-500,00</b>           | <b>-400,00</b>      | <b>-100,00</b>    |
| <b>Finanzierungstätigkeit</b>                    |   |      |    |       |                     |         |        |                          |                     |                   |
| <b>SU 35</b>                                     | <b>Summe Einzahlungen aus der Finanzierungstätigkeit</b>                              |      |    |       |                     |         |        | <b>0,00</b>              | <b>0,00</b>         | <b>0,00</b>       |
| 1/850000-346100                                  | Tilgung Darlehen Raiba Krnbg WVA<br>BA04 Brunnst./Hagenbr./Kirchwei                   |      |    | 3614  |                     | 65      |        | 5.200,00                 | 5.200,00            |                   |
| <b>SU 36</b>                                     | <b>Summe Auszahlungen aus der Finanzierungstätigkeit</b>                              |      |    |       |                     |         |        | <b>5.200,00</b>          | <b>5.200,00</b>     | <b>0,00</b>       |
| <b>SA4</b>                                       | <b>Saldo (4) Geldfluss aus der Finanzierungstätigkeit (35 – 36)</b>                   |      |    |       |                     |         |        | <b>-5.200,00</b>         | <b>-5.200,00</b>    | <b>0,00</b>       |
| <b>SA5</b>                                       | <b>Saldo (5) Geldfluss aus der voranschlagswirksamen Gebarung (Saldo 3 + Saldo 4)</b> |      |    |       |                     |         |        | <b>-5.700,00</b>         | <b>-5.600,00</b>    | <b>-100,00</b>    |

# 1. Nachtragsvoranschlag 2023

Marktgemeinde Bisamberg

# NVA Ergebnis- und Finanzierungsvoranschlag Detailnachweis

|                           |   | MVAG |      | VC QU | Ergebnisvoranschlag |                     | Finanzierungsvoranschlag |                     |                     |                   |  |
|---------------------------|---|------|------|-------|---------------------|---------------------|--------------------------|---------------------|---------------------|-------------------|--|
|                           |   | EH   | FH   |       | VA 2023 inkl. NVA   | VA 2023             | 1. NVA                   | VA 2023 inkl. NVA   | VA 2023             | 1. NVA            |  |
| <b>851</b>                | <b>Betriebe der Abwasserbeseitigung</b>                                 |      |      |       |                     |                     |                          |                     |                     |                   |  |
| <b>851000</b>             | <b>Betriebe der Abwasserbeseitigung</b>                                 |      |      |       |                     |                     |                          |                     |                     |                   |  |
| <b>Operative Gebarung</b> |   |      |      |       |                     |                     |                          |                     |                     |                   |  |
| 2/851000+813000           | Erträge aus der Auflösung von Investitionszuschüssen (Kapitaltransfers) | 2127 |      |       | 11.700,00           | 11.700,00           |                          |                     |                     |                   |  |
| 2/851000+816000           | Kostensätze   | 2114 | 3114 | 13    |                     |                     |                          |                     |                     |                   |  |
| 2/851000+817000           | Erträge aus der Auflösung von sonstigen Rückstellungen                  | 2117 |      |       |                     |                     |                          |                     |                     |                   |  |
| 2/851000+823000           | sonstige Zinserträge  | 2131 | 3131 | 14    |                     |                     |                          |                     |                     |                   |  |
| 6/851000+829910           | Zuführungen   | 2116 | 3116 | 1 18  | 34.500,00           | 44.600,00           | -10.100,00               | 34.500,00           | 44.600,00           | -10.100,00        |  |
| 2/851000+850000           | Kanaleinmündungsgebühren  | 2111 | 3111 | 10    | 30.000,00           | 30.000,00           |                          | 30.000,00           | 30.000,00           |                   |  |
| 2/851000+852100           | Kanalbenützungsggebühren  | 2113 | 3113 | 12    | 1.082.500,00        | 1.082.500,00        |                          | 1.082.500,00        | 1.082.500,00        |                   |  |
| 2/851000+860001           | Zuschüsse aus d. Behinderteneinstellungsgesetz                          | 2121 | 3121 | 15    |                     |                     |                          |                     |                     |                   |  |
| 2/851000+861001           | Land NÖ Erstattung lt.Epedemiegesetz                                    | 2121 | 3121 | 15    |                     |                     |                          |                     |                     |                   |  |
| <b>SU 21 / 31</b>         | <b>Summe Erträge / Einzahlungen operative Gebarung</b>                  |      |      |       | <b>1.158.700,00</b> | <b>1.168.800,00</b> | <b>-10.100,00</b>        | <b>1.147.000,00</b> | <b>1.157.100,00</b> | <b>-10.100,00</b> |  |
| 1/851000-400000           | Geringwertige Wirtschaftsgüter - Grenze netto € 1.000,-                 | 2221 | 3221 | 23    | 500,00              | 500,00              |                          | 500,00              | 500,00              |                   |  |
| 1/851000-452000           | Treibstoffe   | 2221 | 3221 | 23    | 1.800,00            | 1.800,00            |                          | 1.800,00            | 1.800,00            |                   |  |
| 1/851000-510000           | Geldbezüge VB - Verwaltung  | 2211 | 3211 | 20    | 71.300,00           | 71.300,00           |                          | 71.300,00           | 71.300,00           |                   |  |
| 1/851000-511000           | Geldbezüge VB - Handwerkliche Verwendung                                | 2211 | 3211 | 20    | 69.400,00           | 69.400,00           |                          | 69.400,00           | 69.400,00           |                   |  |
| 1/851000-565000           | Mehrleistungsvergütungen  | 2211 | 3211 | 20    | 14.200,00           | 14.200,00           |                          | 14.200,00           | 14.200,00           |                   |  |
| 1/851000-569000           | Sonstige Nebengebühren  | 2211 | 3211 | 20    | 8.500,00            | 8.500,00            |                          | 8.500,00            | 8.500,00            |                   |  |
| 1/851000-580000           | Dgb für Familienbeihilfen   | 2212 | 3212 | 20    | 6.400,00            | 6.400,00            |                          | 6.400,00            | 6.400,00            |                   |  |
| 1/851000-582000           | Sonst. Dgb zur Sozialen Sicherheit                                      | 2212 | 3212 | 20    | 32.600,00           | 32.600,00           |                          | 32.600,00           | 32.600,00           |                   |  |
| 1/851000-582100           | Sonstige Dienstgeberbeiträge zur sozialen Sicherheit                    | 2212 | 3212 | 20    | 1.600,00            | 1.600,00            |                          | 1.600,00            | 1.600,00            |                   |  |
| 1/851000-591000           | Dotierung von Rückstellungen für Abfertigungen                          | 2214 |      |       | 1.400,00            | 1.400,00            |                          |                     |                     |                   |  |
| 1/851000-592000           | Dotierung von Rückstellungen für Jubiläumswendungen                     | 2214 |      |       | 2.100,00            | 2.100,00            |                          |                     |                     |                   |  |
| 1/851000-600000           | Strom (Beleuchtung,Pumpwerke)   | 2222 | 3222 | 24    | 10.400,00           | 10.400,00           |                          | 10.400,00           | 10.400,00           |                   |  |
| 1/851000-612000           | Instandhaltung Kanalnetz - PG 004                                       | 2224 | 3224 | 24    | 118.500,00          | 60.000,00           | 58.500,00                | 118.500,00          | 60.000,00           | 58.500,00         |  |
| 1/851000-617000           | Instandhaltung Fahrzeug - PG 040  | 2224 | 3224 | 24    | 3.200,00            | 3.200,00            |                          | 3.200,00            | 3.200,00            |                   |  |
| 1/851000-630000           | Porto   | 2222 | 3222 | 24    | 2.100,00            | 2.100,00            |                          | 2.100,00            | 2.100,00            |                   |  |
| 1/851000-631000           | Telefongebühren   | 2222 | 3222 | 24    | 500,00              | 500,00              |                          | 500,00              | 500,00              |                   |  |
| 1/851000-650300           | Zinsen - Darlehen ABA BA 10   | 2241 | 3241 | 25    | 7.000,00            | 5.400,00            | 1.600,00                 | 7.000,00            | 5.400,00            | 1.600,00          |  |
| 1/851000-650400           | Kreditzinsen Landeshypo Alpe Adria ABA BA 04 = Salzstr./Rohrwiese       | 2241 | 3241 | 25    |                     |                     |                          |                     |                     |                   |  |

# 1. Nachtragsvoranschlag 2023

Marktgemeinde Bisamberg

# NVA Ergebnis- und Finanzierungsvoranschlag Detailnachweis

|                           |   | MVAG |      | VC QU | Ergebnisvoranschlag |                   |                   | Finanzierungsvoranschlag |                   |                   |
|---------------------------|---|------|------|-------|---------------------|-------------------|-------------------|--------------------------|-------------------|-------------------|
|                           |   | EH   | FH   |       | VA 2023 inkl. NVA   | VA 2023           | 1. NVA            | VA 2023 inkl. NVA        | VA 2023           | 1. NVA            |
| 1/851000-650500           | Kreditzinsen Raiba Kbg ABA BA 06 Brunnst/Hagenbr/Kirchwei                       | 2241 | 3241 | 25    | 1.100,00            | 800,00            | 300,00            | 1.100,00                 | 800,00            | 300,00            |
| 1/851000-650600           | Kreditzinsen Landes hypo Tirol BA 07+08+09 Pumpw. Krautack./Setzg.              | 2241 | 3241 | 25    | 200,00              | 200,00            |                   | 200,00                   | 200,00            |                   |
| 1/851000-650700           | Zinsen für Finanzschulden in Euro   | 2241 | 3241 | 25    | 1.500,00            | 1.200,00          | 300,00            | 1.500,00                 | 1.200,00          | 300,00            |
| 1/851000-670000           | Versicherungen  | 2222 | 3222 | 24    | 2.500,00            | 2.500,00          |                   | 2.500,00                 | 2.500,00          |                   |
| 1/851000-680000           | Planmäßige Abschreibung   | 2226 |      |       | 234.000,00          | 234.000,00        |                   |                          |                   |                   |
| 1/851000-710000           | Entrichtung Gebrauchsabgabe   | 2225 | 3225 | 24    | 16.400,00           | 16.400,00         |                   | 16.400,00                | 16.400,00         |                   |
| 1/851000-721000           | Bezuege der Organe  | 2225 | 3225 | 22    | 13.100,00           | 13.100,00         |                   | 13.100,00                | 13.100,00         |                   |
| 1/851000-722000           | Rückersätze   | 2225 | 3225 | 24    |                     |                   |                   |                          |                   |                   |
| 1/851000-724000           | Reisegebuehren  | 2225 | 3225 | 24    | 100,00              | 100,00            |                   | 100,00                   | 100,00            |                   |
| 1/851000-729910           | Zuführungen   | 2225 | 3225 | 24    | 34.500,00           | 44.600,00         | -10.100,00        | 34.500,00                | 44.600,00         | -10.100,00        |
| 1/851000-755000           | Betrieb Kläranlage AWV Kbg - NEU  | 2233 | 3233 | 27    | 229.700,00          | 220.800,00        | 8.900,00          | 229.700,00               | 220.800,00        | 8.900,00          |
| 1/851000-755400           | Beitrag an AWV BA 01 Kläranlage   | 2233 | 3233 | 27    | 7.300,00            | 7.300,00          |                   | 7.300,00                 | 7.300,00          |                   |
| 1/851000-755410           | Beitrag an AWV BA 02 S-Ost  | 2233 | 3233 | 27    | 40.200,00           | 40.200,00         |                   | 40.200,00                | 40.200,00         |                   |
| 1/851000-755420           | Beitrag an AWV BA 02 Kläranlage   | 2233 | 3233 | 27    | 14.000,00           | 14.000,00         |                   | 14.000,00                | 14.000,00         |                   |
| 1/851000-755440           | Beitrag AWV - Kredit ARA BA 08  | 2233 | 3233 | 27    | 68.400,00           | 68.400,00         |                   | 68.400,00                | 68.400,00         |                   |
| 1/851000-755470           | Beitrag AWV - Ausbaustufe II  | 2233 | 3233 | 27    | 40.800,00           | 40.800,00         |                   | 40.800,00                | 40.800,00         |                   |
| 1/851000-768100           | Ermäßigung Kanalbenützungsgebühren  | 2234 | 3234 | 27    | 700,00              | 700,00            |                   | 700,00                   | 700,00            |                   |
| <b>SU 22 / 32</b>         | <b>Summe Aufwendungen / Auszahlungen operative Gebarung</b>                     |      |      |       | <b>1.056.000,00</b> | <b>996.500,00</b> | <b>59.500,00</b>  | <b>818.500,00</b>        | <b>759.000,00</b> | <b>59.500,00</b>  |
| <b>SA 0 / SA 1</b>        | <b>(0) Nettoergebnis (21 - 22) / (1) Geldfluss operative Gebarung (31 - 32)</b> |      |      |       | <b>102.700,00</b>   | <b>172.300,00</b> | <b>-69.600,00</b> | <b>328.500,00</b>        | <b>398.100,00</b> | <b>-69.600,00</b> |
| <b>SU 23</b>              | <b>Summe Haushaltsrücklagen</b>   |      |      |       | <b>0,00</b>         | <b>0,00</b>       | <b>0,00</b>       | <b>0,00</b>              | <b>0,00</b>       | <b>0,00</b>       |
| <b>SA00</b>               | <b>Nettoergebnis nach Zuw./Entn. Haushaltsrücklagen (Saldo 0 +/- SU23)</b>      |      |      |       | <b>102.700,00</b>   | <b>172.300,00</b> | <b>-69.600,00</b> |                          |                   |                   |
| <b>Investive Gebarung</b> |   |      |      |       |                     |                   |                   |                          |                   |                   |
| 6/851000+300000           | Kapitaltransfers von Bund - KPC (ab 2021) - BA 09-BA12                          |      | 3331 | 1 33  |                     |                   |                   | 10.400,00                | 10.400,00         |                   |
| 6/851000+301100           | Zuschuss WWF - BA 101 - Kanalkataster   |      | 3331 | 1 33  |                     |                   |                   | 7.000,00                 | 7.000,00          |                   |
| 2/851000+307000           | Kanaleinmündungsgebühren  |      | 3334 | 34    |                     |                   |                   | 20.000,00                | 20.000,00         |                   |
| <b>SU 33</b>              | <b>Summe Einzahlungen investive Gebarung</b>                                    |      |      |       |                     |                   |                   | <b>37.400,00</b>         | <b>37.400,00</b>  | <b>0,00</b>       |
| 1/851000-004000           | Investitionen Kanalnetz   |      | 3412 | 2 40  |                     |                   |                   | 40.000,00                | 40.000,00         |                   |
| 5/851000-004000           | Digitalisierung Kanalkataster   |      | 3412 | 1 40  |                     |                   |                   | 52.000,00                | 52.000,00         |                   |
| 5/851000-004001           | Frankegasse   |      | 3412 | 1 40  |                     |                   |                   |                          |                   |                   |
| 5/851000-004003           | Karl-Heinz-Brinkschulte-Gasse   |      | 3412 | 1 40  |                     |                   |                   |                          |                   |                   |
| 5/851000-004010           | Diverse Vorhaben  |      | 3412 | 1 40  |                     |                   |                   | 10.000,00                | 10.000,00         |                   |
| <b>SU 34</b>              | <b>Summe Auszahlungen investive Gebarung</b>                                    |      |      |       |                     |                   |                   | <b>102.000,00</b>        | <b>102.000,00</b> | <b>0,00</b>       |
| <b>SA2</b>                | <b>Saldo (2) Geldfluss aus der Investiven Gebarung (33 - 34)</b>                |      |      |       |                     |                   |                   | <b>-64.600,00</b>        | <b>-64.600,00</b> | <b>0,00</b>       |
| <b>SA3</b>                | <b>Saldo (3) Nettofinanzierungssaldo (Saldo 1 + Saldo 2)</b>                    |      |      |       |                     |                   |                   | <b>263.900,00</b>        | <b>333.500,00</b> | <b>-69.600,00</b> |

# 1. Nachtragsvoranschlag 2023

Marktgemeinde Bisamberg

# NVA Ergebnis- und Finanzierungsvoranschlag Detailnachweis

|  |   | MVAG |    | VC QU | Ergebnisvoranschlag |         |                  | Finanzierungsvoranschlag |                   |                   |  |
|--|---|------|----|-------|---------------------|---------|------------------|--------------------------|-------------------|-------------------|--|
|  |   | EH   | FH |       | VA 2023 inkl. NVA   | VA 2023 | 1. NVA           | VA 2023 inkl. NVA        | VA 2023           | 1. NVA            |  |
| <b>Finanzierungstätigkeit</b>                  |   |      |    |       |                     |         |                  |                          |                   |                   |  |
| 6/851000+346700                                | Investitionsdarlehen von Finanzunternehmen  |      |    | 3514  | 1                   | 55      |                  |                          |                   |                   |  |
| <b>SU 35</b>                                   | <b>Summe Einzahlungen aus der Finanzierungstätigkeit</b>                              |      |    |       |                     |         |                  | <b>0,00</b>              | <b>0,00</b>       | <b>0,00</b>       |  |
| 1/851000-346200                                | Tilgung - Landeshypo Alpe Adria ABA BA 04 = Salzstr.,Rohrwiese                        |      |    | 3614  |                     | 65      |                  |                          |                   |                   |  |
| 1/851000-346300                                | Tilgung Darlehen Raiba Kbg ABA BA06 Brunnst/Hagenbr/Kirchweing                        |      |    | 3614  |                     | 65      |                  | 11.700,00                | 11.700,00         |                   |  |
| 1/851000-346400                                | Tilgung Darlehen Landeshypo Stmk BA 07+08+09 Pumpw. Krautackerl/Setz                  |      |    | 3614  |                     | 65      |                  | 8.300,00                 | 8.300,00          |                   |  |
| 1/851000-346500                                | Tilgung - Darlehn ABA BA 10 Franz Zeillerg.   |      |    | 3614  |                     | 65      |                  | 16.000,00                | 16.000,00         |                   |  |
| 1/851000-346700                                | Investitionsdarlehen von Finanzunternehmen  |      |    | 3614  |                     | 65      |                  | 3.000,00                 | 3.000,00          |                   |  |
| <b>SU 36</b>                                   | <b>Summe Auszahlungen aus der Finanzierungstätigkeit</b>                              |      |    |       |                     |         |                  | <b>39.000,00</b>         | <b>39.000,00</b>  | <b>0,00</b>       |  |
| <b>SA4</b>                                     | <b>Saldo (4) Geldfluss aus der Finanzierungstätigkeit (35 – 36)</b>                   |      |    |       |                     |         |                  | <b>-39.000,00</b>        | <b>-39.000,00</b> | <b>0,00</b>       |  |
| <b>SA5</b>                                     | <b>Saldo (5) Geldfluss aus der voranschlagswirksamen Gebarung (Saldo 3 + Saldo 4)</b> |      |    |       |                     |         |                  | <b>224.900,00</b>        | <b>294.500,00</b> | <b>-69.600,00</b> |  |
| <b>851001 Betriebe der Abwasserbeseitigung</b> |   |      |    |       |                     |         |                  |                          |                   |                   |  |
| <b>Operative Gebarung</b>                      |   |      |    |       |                     |         |                  |                          |                   |                   |  |
| <b>SU 21 / 31</b>                              | <b>Summe Erträge / Einzahlungen operative Gebarung</b>                                |      |    |       |                     |         | <b>0,00</b>      | <b>0,00</b>              | <b>0,00</b>       | <b>0,00</b>       |  |
| 1/851001-680000                                | Planmäßige Abschreibung   |      |    | 2226  |                     |         | 1.100,00         | 1.100,00                 |                   |                   |  |
| <b>SU 22 / 32</b>                              | <b>Summe Aufwendungen / Auszahlungen operative Gebarung</b>                           |      |    |       |                     |         | <b>1.100,00</b>  | <b>1.100,00</b>          | <b>0,00</b>       | <b>0,00</b>       |  |
| <b>SA 0 / SA 1</b>                             | <b>(0) Nettoergebnis (21 - 22) / (1) Geldfluss operative Gebarung (31 – 32)</b>       |      |    |       |                     |         | <b>-1.100,00</b> | <b>-1.100,00</b>         | <b>0,00</b>       | <b>0,00</b>       |  |
| <b>SU 23</b>                                   | <b>Summe Haushaltsrücklagen</b>   |      |    |       |                     |         | <b>0,00</b>      | <b>0,00</b>              | <b>0,00</b>       | <b>0,00</b>       |  |
| <b>SA00</b>                                    | <b>Nettoergebnis nach Zuw./Entn. Haushaltsrücklagen (Saldo 0 +/- SU23)</b>            |      |    |       |                     |         | <b>-1.100,00</b> | <b>-1.100,00</b>         | <b>0,00</b>       | <b>0,00</b>       |  |
| <b>Investive Gebarung</b>                      |   |      |    |       |                     |         |                  |                          |                   |                   |  |
| <b>SU 33</b>                                   | <b>Summe Einzahlungen investive Gebarung</b>  |      |    |       |                     |         |                  | <b>0,00</b>              | <b>0,00</b>       | <b>0,00</b>       |  |
| <b>SU 34</b>                                   | <b>Summe Auszahlungen investive Gebarung</b>  |      |    |       |                     |         |                  | <b>0,00</b>              | <b>0,00</b>       | <b>0,00</b>       |  |
| <b>SA2</b>                                     | <b>Saldo (2) Geldfluss aus der Investiven Gebarung (33 – 34)</b>                      |      |    |       |                     |         |                  | <b>0,00</b>              | <b>0,00</b>       | <b>0,00</b>       |  |
| <b>SA3</b>                                     | <b>Saldo (3) Nettofinanzierungssaldo (Saldo 1 + Saldo 2)</b>                          |      |    |       |                     |         |                  | <b>0,00</b>              | <b>0,00</b>       | <b>0,00</b>       |  |
| <b>Finanzierungstätigkeit</b>                  |   |      |    |       |                     |         |                  |                          |                   |                   |  |
| <b>SU 35</b>                                   | <b>Summe Einzahlungen aus der Finanzierungstätigkeit</b>                              |      |    |       |                     |         |                  | <b>0,00</b>              | <b>0,00</b>       | <b>0,00</b>       |  |
| <b>SU 36</b>                                   | <b>Summe Auszahlungen aus der Finanzierungstätigkeit</b>                              |      |    |       |                     |         |                  | <b>0,00</b>              | <b>0,00</b>       | <b>0,00</b>       |  |
| <b>SA4</b>                                     | <b>Saldo (4) Geldfluss aus der Finanzierungstätigkeit (35 – 36)</b>                   |      |    |       |                     |         |                  | <b>0,00</b>              | <b>0,00</b>       | <b>0,00</b>       |  |
| <b>SA5</b>                                     | <b>Saldo (5) Geldfluss aus der voranschlagswirksamen Gebarung (Saldo 3 + Saldo 4)</b> |      |    |       |                     |         |                  | <b>0,00</b>              | <b>0,00</b>       | <b>0,00</b>       |  |

# 1. Nachtragsvoranschlag 2023

Marktgemeinde Bisamberg

# NVA Ergebnis- und Finanzierungsvoranschlag Detailnachweis

|                               | MVAG  | VC QU          | Ergebnisvoranschlag |    | Finanzierungsvoranschlag |                  |                  |                   |                  |
|-------------------------------|---|----------------|---------------------|----|--------------------------|------------------|------------------|-------------------|------------------|
|                               |   |                | EH                  | FH | VA 2023 inkl. NVA        | VA 2023          | 1. NVA           | VA 2023 inkl. NVA | VA 2023          |
| <b>851999</b>                 | <b>Kanalbau WWF Darlehn</b>   |                |                     |    |                          |                  |                  |                   |                  |
| <b>Operative Gebarung</b>     |   |                |                     |    |                          |                  |                  |                   |                  |
| <b>SU 21 / 31</b>             | <b>Summe Erträge / Einzahlungen operative Gebarung</b>                                |                |                     |    | <b>0,00</b>              | <b>0,00</b>      | <b>0,00</b>      | <b>0,00</b>       | <b>0,00</b>      |
| 5/851999-650000               | zu kapitalisierende Zinsen  | 2241 3241 1 25 |                     |    | 1.100,00                 | 1.100,00         | 1.100,00         | 1.100,00          |                  |
| <b>SU 22 / 32</b>             | <b>Summe Aufwendungen / Auszahlungen operative Gebarung</b>                           |                |                     |    | <b>1.100,00</b>          | <b>1.100,00</b>  | <b>0,00</b>      | <b>1.100,00</b>   | <b>1.100,00</b>  |
| <b>SA 0 / SA 1</b>            | <b>(0) Nettoergebnis (21 - 22) / (1) Geldfluss operative Gebarung (31 - 32)</b>       |                |                     |    | <b>-1.100,00</b>         | <b>-1.100,00</b> | <b>0,00</b>      | <b>-1.100,00</b>  | <b>-1.100,00</b> |
| <b>SU 23</b>                  | <b>Summe Haushaltsrücklagen</b>   |                |                     |    | <b>0,00</b>              | <b>0,00</b>      | <b>0,00</b>      | <b>0,00</b>       | <b>0,00</b>      |
| <b>SA00</b>                   | <b>Nettoergebnis nach Zuw./Entn. Haushaltsrücklagen (Saldo 0 +/- SU23)</b>            |                |                     |    | <b>-1.100,00</b>         | <b>-1.100,00</b> | <b>0,00</b>      |                   |                  |
| <b>Investive Gebarung</b>     |   |                |                     |    |                          |                  |                  |                   |                  |
| <b>SU 33</b>                  | <b>Summe Einzahlungen investive Gebarung</b>  |                |                     |    |                          |                  | <b>0,00</b>      | <b>0,00</b>       | <b>0,00</b>      |
| <b>SU 34</b>                  | <b>Summe Auszahlungen investive Gebarung</b>  |                |                     |    |                          |                  | <b>0,00</b>      | <b>0,00</b>       | <b>0,00</b>      |
| <b>SA2</b>                    | <b>Saldo (2) Geldfluss aus der Investiven Gebarung (33 - 34)</b>                      |                |                     |    |                          |                  | <b>0,00</b>      | <b>0,00</b>       | <b>0,00</b>      |
| <b>SA3</b>                    | <b>Saldo (3) Nettofinanzierungssaldo (Saldo 1 + Saldo 2)</b>                          |                |                     |    |                          |                  | <b>-1.100,00</b> | <b>-1.100,00</b>  | <b>0,00</b>      |
| <b>Finanzierungstätigkeit</b> |   |                |                     |    |                          |                  |                  |                   |                  |
| 6/851999+341000               | Zugang der kapitalisierten Zinsen   | 3511 1 54      |                     |    |                          |                  | 1.100,00         | 1.100,00          |                  |
| <b>SU 35</b>                  | <b>Summe Einzahlungen aus der Finanzierungstätigkeit</b>                              |                |                     |    |                          |                  | <b>1.100,00</b>  | <b>1.100,00</b>   | <b>0,00</b>      |
| <b>SU 36</b>                  | <b>Summe Auszahlungen aus der Finanzierungstätigkeit</b>                              |                |                     |    |                          |                  | <b>0,00</b>      | <b>0,00</b>       | <b>0,00</b>      |
| <b>SA4</b>                    | <b>Saldo (4) Geldfluss aus der Finanzierungstätigkeit (35 - 36)</b>                   |                |                     |    |                          |                  | <b>1.100,00</b>  | <b>1.100,00</b>   | <b>0,00</b>      |
| <b>SA5</b>                    | <b>Saldo (5) Geldfluss aus der voranschlagswirksamen Gebarung (Saldo 3 + Saldo 4)</b> |                |                     |    |                          |                  | <b>0,00</b>      | <b>0,00</b>       | <b>0,00</b>      |
| <b>852</b>                    | <b>Betriebe der Müllbeseitigung</b>   |                |                     |    |                          |                  |                  |                   |                  |
| <b>852000</b>                 | <b>Betriebe der Müllbeseitigung</b>   |                |                     |    |                          |                  |                  |                   |                  |
| <b>Operative Gebarung</b>     |   |                |                     |    |                          |                  |                  |                   |                  |
| 2/852000+808000               | Veräußerung von Altmaterial Erlöse aus Wertstoffen                                    | 2116 3116 16   |                     |    | 57.200,00                | 57.200,00        | 57.200,00        | 57.200,00         |                  |
| 2/852000+808100               | Veräußerungen von Waren   | 2116 3116 16   |                     |    | 2.500,00                 | 2.500,00         | 2.500,00         | 2.500,00          |                  |
| 2/852000+816000               | Kostenbeiträge (Kostenersätze) für sonstige Leistungen                                | 2114 3114 13   |                     |    |                          |                  |                  |                   |                  |
| 2/852000+817000               | Erträge aus der Auflösung von sonstigen Rückstellungen                                | 2117           |                     |    |                          |                  |                  |                   |                  |
| 2/852000+823000               | sonstige Zinserträge  | 2131 3131 14   |                     |    |                          |                  |                  |                   |                  |
| 2/852000+828000               | Abfallverband teilw. Rückersatz der RL-Bildung Behälterankauf                         | 2116 3116 18   |                     |    | 13.500,00                | 13.500,00        | 13.500,00        | 13.500,00         |                  |
| 2/852000+852000               | Abfallwirtschaftsgebühr   | 2113 3113 12   |                     |    | 752.500,00               | 752.500,00       | 752.500,00       | 752.500,00        |                  |
| 2/852000+860001               | Zuschüsse aus d. Behinderteneinstellungsgesetz  | 2121 3121 15   |                     |    | 8.400,00                 | 8.400,00         | 8.400,00         | 8.400,00          |                  |
| 2/852000+861200               | Zinsenzuschuss Raiba Kbg LFSA AZB-Bauhof  | 2121 3121 15   |                     |    |                          |                  |                  |                   |                  |

# 1. Nachtragsvoranschlag 2023

# NVA Ergebnis- und Finanzierungsvoranschlag Detailnachweis

Marktgemeinde Bisamberg

|                           |  | MVAG |      | VC QU | Ergebnisvoranschlag |                   | Finanzierungsvoranschlag |                   |                   |             |
|---------------------------|--|------|------|-------|---------------------|-------------------|--------------------------|-------------------|-------------------|-------------|
|                           |  | EH   | FH   |       | VA 2023 inkl. NVA   | VA 2023           | 1. NVA                   | VA 2023 inkl. NVA | VA 2023           | 1. NVA      |
| 2/852000+863000           | Transfers von sonstigen Trägern öffentlichen Rechts und Sozialversicherungsträgern | 2121 | 3121 | 15    |                     |                   |                          |                   |                   |             |
| <b>SU 21 / 31</b>         | <b>Summe Erträge / Einzahlungen operative Gebarung</b>                             |      |      |       | <b>834.100,00</b>   | <b>834.100,00</b> | <b>0,00</b>              | <b>834.100,00</b> | <b>834.100,00</b> | <b>0,00</b> |
| 1/852000-400000           | Geringwertige Wirtschaftsgüter - Grenze netto € 1.000,-                            | 2221 | 3221 | 23    | 1.000,00            | 1.000,00          |                          | 1.000,00          | 1.000,00          |             |
| 1/852000-510000           | Geldbezüge VB - Verwaltung   | 2211 | 3211 | 20    | 29.000,00           | 29.000,00         |                          | 29.000,00         | 29.000,00         |             |
| 1/852000-511000           | Geldbezüge VB - Handwerkliche Verwendung   | 2211 | 3211 | 20    | 44.100,00           | 44.100,00         |                          | 44.100,00         | 44.100,00         |             |
| 1/852000-565000           | Mehrleistungsvergütungen   | 2211 | 3211 | 20    | 3.700,00            | 3.700,00          |                          | 3.700,00          | 3.700,00          |             |
| 1/852000-569000           | Sonstige Nebengebühren   | 2211 | 3211 | 20    | 3.300,00            | 3.300,00          |                          | 3.300,00          | 3.300,00          |             |
| 1/852000-580000           | Dgb für Familienbeihilfen  | 2212 | 3212 | 20    | 1.300,00            | 1.300,00          |                          | 1.300,00          | 1.300,00          |             |
| 1/852000-582000           | Sonst. Dgb zur Sozialen Sicherheit   | 2212 | 3212 | 20    | 15.800,00           | 15.800,00         |                          | 15.800,00         | 15.800,00         |             |
| 1/852000-582100           | Sonstige Dienstgeberbeiträge zur sozialen Sicherheit                               | 2212 | 3212 | 20    | 400,00              | 400,00            |                          | 400,00            | 400,00            |             |
| 1/852000-591000           | Dotierung von Rückstellungen für Abfertigungen                                     | 2214 |      |       | 1.200,00            | 1.200,00          |                          |                   |                   |             |
| 1/852000-592000           | Dotierung von Rückstellungen für Jubiläumszuwendungen                              | 2214 |      |       | 500,00              | 500,00            |                          |                   |                   |             |
| 1/852000-600000           | Altstoffsammelzentrum/ Setzfeld Strom  | 2222 | 3222 | 24    | 4.600,00            | 4.600,00          |                          | 4.600,00          | 4.600,00          |             |
| 1/852000-614000           | Instandhaltung von Gebaeuden - PG 010  | 2224 | 3224 | 24    |                     |                   |                          |                   |                   |             |
| 1/852000-616000           | Instandhaltung Maschinen und Geräte - PG 020                                       | 2224 | 3224 | 24    |                     |                   |                          |                   |                   |             |
| 1/852000-630000           | Porto  | 2222 | 3222 | 24    | 2.100,00            | 2.100,00          |                          | 2.100,00          | 2.100,00          |             |
| 1/852000-631000           | Telefongebühren  | 2222 | 3222 | 24    | 200,00              | 200,00            |                          | 200,00            | 200,00            |             |
| 1/852000-650000           | Kreditzinsen Raiba Kgb LFSA AZB-Bauhof   | 2241 | 3241 | 25    | 100,00              | 100,00            |                          | 100,00            | 100,00            |             |
| 1/852000-650100           | Kreditzinsen-Hypo Tirol AZB-Eigenmittel  | 2241 | 3241 | 25    | 100,00              | 100,00            |                          | 100,00            | 100,00            |             |
| 1/852000-680000           | Planmäßige Abschreibung  | 2226 |      |       | 6.600,00            | 6.600,00          |                          |                   |                   |             |
| 1/852000-721000           | Bezeuge der Organe   | 2225 | 3225 | 22    | 13.100,00           | 13.100,00         |                          | 13.100,00         | 13.100,00         |             |
| 1/852000-724000           | Reisegebuehren   | 2225 | 3225 | 24    | 100,00              | 100,00            |                          | 100,00            | 100,00            |             |
| 1/852000-728000           | Sonstige Leistungsentgelte   | 2225 | 3225 | 24    | 12.900,00           | 12.900,00         |                          | 12.900,00         | 12.900,00         |             |
| 1/852000-755000           | Beiträge Abfallwirtschaftsverband  | 2233 | 3233 | 27    | 486.400,00          | 486.400,00        |                          | 486.400,00        | 486.400,00        |             |
| <b>SU 22 / 32</b>         | <b>Summe Aufwendungen / Auszahlungen operative Gebarung</b>                        |      |      |       | <b>626.500,00</b>   | <b>626.500,00</b> | <b>0,00</b>              | <b>618.200,00</b> | <b>618.200,00</b> | <b>0,00</b> |
| <b>SA 0 / SA 1</b>        | <b>(0) Nettoergebnis (21 - 22) / (1) Geldfluss operative Gebarung (31 - 32)</b>    |      |      |       | <b>207.600,00</b>   | <b>207.600,00</b> | <b>0,00</b>              | <b>215.900,00</b> | <b>215.900,00</b> | <b>0,00</b> |
| <b>SU 23</b>              | <b>Summe Haushaltsrücklagen</b>  |      |      |       | <b>0,00</b>         | <b>0,00</b>       | <b>0,00</b>              | <b>0,00</b>       | <b>0,00</b>       | <b>0,00</b> |
| <b>SA00</b>               | <b>Nettoergebnis nach Zuw./Entn. Haushaltsrücklagen (Saldo 0 +/- SU23)</b>         |      |      |       | <b>207.600,00</b>   | <b>207.600,00</b> | <b>0,00</b>              |                   |                   |             |
| <b>Investive Gebarung</b> |  |      |      |       |                     |                   |                          |                   |                   |             |
| <b>SU 33</b>              | <b>Summe Einzahlungen investive Gebarung</b>                                       |      |      |       |                     |                   |                          | <b>0,00</b>       | <b>0,00</b>       | <b>0,00</b> |



# 1. Nachtragsvoranschlag 2023

# NVA Ergebnis- und Finanzierungsvoranschlag Detailnachweis

Marktgemeinde Bisamberg

|                               |   | MVAG |      | VC QU | Ergebnisvoranschlag |         | Finanzierungsvoranschlag |                   |                   |                   |                   |
|-------------------------------|---|------|------|-------|---------------------|---------|--------------------------|-------------------|-------------------|-------------------|-------------------|
|                               |   | EH   | FH   |       | VA 2023 inkl. NVA   | VA 2023 | 1. NVA                   | VA 2023 inkl. NVA | VA 2023           | 1. NVA            |                   |
| 1/852000-042000               | Amts-, Betriebs- und Geschäftsausstattung   |      |      | 3415  | 2                   | 41      |                          |                   |                   |                   |                   |
| <b>SU 34</b>                  | <b>Summe Auszahlungen investive Gebarung</b>  |      |      |       |                     |         |                          | <b>0,00</b>       | <b>0,00</b>       | <b>0,00</b>       |                   |
| <b>SA2</b>                    | <b>Saldo (2) Geldfluss aus der Investiven Gebarung (33 – 34)</b>                      |      |      |       |                     |         |                          | <b>0,00</b>       | <b>0,00</b>       | <b>0,00</b>       |                   |
| <b>SA3</b>                    | <b>Saldo (3) Nettofinanzierungssaldo (Saldo 1 + Saldo 2)</b>                          |      |      |       |                     |         |                          | <b>215.900,00</b> | <b>215.900,00</b> | <b>0,00</b>       |                   |
| <b>Finanzierungstätigkeit</b> |   |      |      |       |                     |         |                          |                   |                   |                   |                   |
| <b>SU 35</b>                  | <b>Summe Einzahlungen aus der Finanzierungstätigkeit</b>                              |      |      |       |                     |         |                          | <b>0,00</b>       | <b>0,00</b>       | <b>0,00</b>       |                   |
| 1/852000-346000               | Tilgung Darlehen Raiba Kbg LFSA AZB-Bauhof  |      |      | 3614  |                     | 65      |                          | 7.700,00          | 7.700,00          |                   |                   |
| 1/852000-346100               | Tilgung Darlehen - Hypo Tirol AZB-Eigenmittel   |      |      | 3614  |                     | 65      |                          | 8.300,00          | 8.300,00          |                   |                   |
| <b>SU 36</b>                  | <b>Summe Auszahlungen aus der Finanzierungstätigkeit</b>                              |      |      |       |                     |         |                          | <b>16.000,00</b>  | <b>16.000,00</b>  | <b>0,00</b>       |                   |
| <b>SA4</b>                    | <b>Saldo (4) Geldfluss aus der Finanzierungstätigkeit (35 – 36)</b>                   |      |      |       |                     |         |                          | <b>-16.000,00</b> | <b>-16.000,00</b> | <b>0,00</b>       |                   |
| <b>SA5</b>                    | <b>Saldo (5) Geldfluss aus der voranschlagswirksamen Gebarung (Saldo 3 + Saldo 4)</b> |      |      |       |                     |         |                          | <b>199.900,00</b> | <b>199.900,00</b> | <b>0,00</b>       |                   |
| <b>852100</b>                 | <b>Betriebe der Müllbeseitigung</b>   |      |      |       |                     |         |                          |                   |                   |                   |                   |
| <b>Operative Gebarung</b>     |   |      |      |       |                     |         |                          |                   |                   |                   |                   |
| 2/852100+810000               | Nebenerlöse ASZ   | 2114 | 3114 |       |                     | 13      | 1.000,00                 | 1.000,00          |                   |                   |                   |
| 2/852100+829100               | Div. Schadensfälle  | 2116 | 3116 |       |                     | 18      |                          |                   |                   |                   |                   |
| 2/852100+852000               | Abfallwirtschaftabgabe  | 2113 | 3113 |       |                     | 12      | 37.800,00                | 37.800,00         |                   |                   |                   |
| <b>SU 21 / 31</b>             | <b>Summe Erträge / Einzahlungen operative Gebarung</b>                                |      |      |       |                     |         | <b>38.800,00</b>         | <b>38.800,00</b>  | <b>0,00</b>       | <b>38.800,00</b>  | <b>38.800,00</b>  |
| 1/852100-459000               | Sonstige Verbrauchsgüter  | 2221 | 3221 |       |                     | 23      | 100,00                   | 100,00            |                   |                   |                   |
| 1/852100-613000               | Instandhaltung von sonstigen Grundstückseinrichtungen - PG 006                        | 2224 | 3224 |       |                     | 24      |                          |                   |                   |                   |                   |
| 1/852100-618000               | Instandhaltung von Sonst. anlagen - PG 030, 042                                       | 2224 | 3224 |       |                     | 24      | 1.300,00                 | 1.300,00          |                   |                   |                   |
| 1/852100-680000               | Planmäßige Abschreibung   | 2226 |      |       |                     |         | 300,00                   | 300,00            |                   |                   |                   |
| 1/852100-691000               | Diverse Schadensfälle   | 2225 | 3225 |       |                     | 24      |                          |                   |                   |                   |                   |
| 1/852100-700000               | Miete Kartonagenpresse  | 2223 | 3223 |       |                     | 24      | 2.100,00                 |                   | 2.100,00          |                   | 2.100,00          |
| 1/852100-728000               | Diverse Abfallentsorgung-ASZ  | 2225 | 3225 |       |                     | 24      | 114.000,00               | 114.000,00        |                   |                   |                   |
| 1/852100-728001               | Entgelte für sonstige Leistungen  | 2225 | 3225 |       |                     | 24      | 2.900,00                 | 2.900,00          |                   |                   |                   |
| <b>SU 22 / 32</b>             | <b>Summe Aufwendungen / Auszahlungen operative Gebarung</b>                           |      |      |       |                     |         | <b>120.700,00</b>        | <b>118.600,00</b> | <b>2.100,00</b>   | <b>120.400,00</b> | <b>118.300,00</b> |
| <b>SA 0 / SA 1</b>            | <b>(0) Nettoergebnis (21 - 22) / (1) Geldfluss operative Gebarung (31 – 32)</b>       |      |      |       |                     |         | <b>-81.900,00</b>        | <b>-79.800,00</b> | <b>-2.100,00</b>  | <b>-81.600,00</b> | <b>-79.500,00</b> |
| <b>SU 23</b>                  | <b>Summe Haushaltsrücklagen</b>   |      |      |       |                     |         | <b>0,00</b>              | <b>0,00</b>       | <b>0,00</b>       | <b>0,00</b>       | <b>0,00</b>       |
| <b>SA00</b>                   | <b>Nettoergebnis nach Zuw./Entn. Haushaltsrücklagen (Saldo 0 +/- SU23)</b>            |      |      |       |                     |         | <b>-81.900,00</b>        | <b>-79.800,00</b> | <b>-2.100,00</b>  |                   |                   |
| <b>Investive Gebarung</b>     |   |      |      |       |                     |         |                          |                   |                   |                   |                   |
| <b>SU 33</b>                  | <b>Summe Einzahlungen investive Gebarung</b>  |      |      |       |                     |         |                          | <b>0,00</b>       | <b>0,00</b>       | <b>0,00</b>       |                   |
| 1/852100-010000               | Gebäude und Bauten  |      |      | 3413  | 2                   | 40      |                          | 3.500,00          |                   |                   | 3.500,00          |
| <b>SU 34</b>                  | <b>Summe Auszahlungen investive Gebarung</b>  |      |      |       |                     |         |                          | <b>3.500,00</b>   | <b>0,00</b>       | <b>3.500,00</b>   |                   |

# 1. Nachtragsvoranschlag 2023

Marktgemeinde Bisamberg

# NVA Ergebnis- und Finanzierungsvoranschlag Detailnachweis

|                               |   | MVAG VC QU |      |    | Ergebnisvoranschlag |                   |                   | Finanzierungsvoranschlag |                   |                   |
|-------------------------------|---|------------|------|----|---------------------|-------------------|-------------------|--------------------------|-------------------|-------------------|
|                               |   | EH         | FH   |    | VA 2023 inkl. NVA   | VA 2023           | 1. NVA            | VA 2023 inkl. NVA        | VA 2023           | 1. NVA            |
| <b>SA2</b>                    | <b>Saldo (2) Geldfluss aus der Investiven Gebarung (33 – 34)</b>                      |            |      |    |                     |                   |                   | <b>-3.500,00</b>         | <b>0,00</b>       | <b>-3.500,00</b>  |
| <b>SA3</b>                    | <b>Saldo (3) Nettofinanzierungssaldo (Saldo 1 + Saldo 2)</b>                          |            |      |    |                     |                   |                   | <b>-85.100,00</b>        | <b>-79.500,00</b> | <b>-5.600,00</b>  |
| <b>Finanzierungstätigkeit</b> |   |            |      |    |                     |                   |                   |                          |                   |                   |
| <b>SU 35</b>                  | <b>Summe Einzahlungen aus der Finanzierungstätigkeit</b>                              |            |      |    |                     |                   |                   | <b>0,00</b>              | <b>0,00</b>       | <b>0,00</b>       |
| <b>SU 36</b>                  | <b>Summe Auszahlungen aus der Finanzierungstätigkeit</b>                              |            |      |    |                     |                   |                   | <b>0,00</b>              | <b>0,00</b>       | <b>0,00</b>       |
| <b>SA4</b>                    | <b>Saldo (4) Geldfluss aus der Finanzierungstätigkeit (35 – 36)</b>                   |            |      |    |                     |                   |                   | <b>0,00</b>              | <b>0,00</b>       | <b>0,00</b>       |
| <b>SA5</b>                    | <b>Saldo (5) Geldfluss aus der voranschlagswirksamen Gebarung (Saldo 3 + Saldo 4)</b> |            |      |    |                     |                   |                   | <b>-85.100,00</b>        | <b>-79.500,00</b> | <b>-5.600,00</b>  |
| <b>853</b>                    | <b>Betriebe für die Errichtung und Verwaltung von Wohn- und Ges</b>                   |            |      |    |                     |                   |                   |                          |                   |                   |
| <b>853000</b>                 | <b>Betrieb f.Wohn- und Geschäftsgebäude</b>   |            |      |    |                     |                   |                   |                          |                   |                   |
| <b>Operative Gebarung</b>     |   |            |      |    |                     |                   |                   |                          |                   |                   |
| 2/853000+811000               | Kl.-E.Hauptstrasse 48   | 2115       | 3115 | 14 | 800,00              | 800,00            |                   | 800,00                   | 800,00            |                   |
| 2/853000+813000               | Erträge aus der Auflösung von Investitionszuschüssen (Kapitaltransfers)               |            | 2127 |    | 6.800,00            | 6.800,00          |                   |                          |                   |                   |
| <b>SU 21 / 31</b>             | <b>Summe Erträge / Einzahlungen operative Gebarung</b>                                |            |      |    | <b>7.600,00</b>     | <b>7.600,00</b>   | <b>0,00</b>       | <b>800,00</b>            | <b>800,00</b>     | <b>0,00</b>       |
| 1/853000-511000               | Bezüge - Handwerkliche Verwendung - KLE 48  | 2211       | 3211 | 20 | 3.600,00            | 3.600,00          |                   | 3.600,00                 | 3.600,00          |                   |
| 1/853000-565000               | Mehrleistungsvergütungen KLE 48   | 2211       | 3211 | 20 | 100,00              | 100,00            |                   | 100,00                   | 100,00            |                   |
| 1/853000-580000               | Dgb für Familienbeihilfen KLE 48  | 2212       | 3212 | 20 | 100,00              | 100,00            |                   | 100,00                   | 100,00            |                   |
| 1/853000-582000               | Sonst. Dgb zur Sozialen Sicherheit KLE 48   | 2212       | 3212 | 20 | 700,00              | 700,00            |                   | 700,00                   | 700,00            |                   |
| 1/853000-582100               | Sonstige Dienstgeberbeiträge zur sozialen Sicherheit                                  | 2212       | 3212 | 20 | 100,00              | 100,00            |                   | 100,00                   | 100,00            |                   |
| 1/853000-592000               | Dotierung von Rückstellungen für Jubiläumswendungen                                   | 2214       |      |    | 400,00              | 400,00            |                   |                          |                   |                   |
| 1/853000-600000               | Kle 48 - Strom  | 2222       | 3222 | 24 | 2.400,00            | 2.400,00          |                   | 2.400,00                 | 2.400,00          |                   |
| 1/853000-600010               | KLE 48 - Gas  | 2222       | 3222 | 24 | 3.200,00            | 18.000,00         | -14.800,00        | 3.200,00                 | 18.000,00         | -14.800,00        |
| 1/853000-600200               | KLE 48 - Wasser   | 2222       | 3222 | 24 | 100,00              | 100,00            |                   | 100,00                   | 100,00            |                   |
| 1/853000-614000               | KLE 48 - Instandhaltung Gebäude   | 2224       | 3224 | 24 | 400,00              | 400,00            |                   | 400,00                   | 400,00            |                   |
| 1/853000-618000               | Instandhaltung von Sonst. anlagen - PG 030, 042                                       | 2224       | 3224 | 24 | 1.100,00            | 1.100,00          |                   | 1.100,00                 | 1.100,00          |                   |
| 1/853000-631000               | KLE 48 - Telefon, Telegraf, Telex   | 2222       | 3222 | 24 | 400,00              | 400,00            |                   | 400,00                   | 400,00            |                   |
| 1/853000-670000               | Kle 48 - Versicherungen   | 2222       | 3222 | 24 | 1.500,00            | 1.500,00          |                   | 1.500,00                 | 1.500,00          |                   |
| 1/853000-680000               | Planmäßige Abschreibung   | 2226       |      |    | 71.600,00           | 71.600,00         |                   |                          |                   |                   |
| 1/853000-711000               | Kle 48 - Gemeindegebühren (Ausgaben)  | 2225       | 3225 | 24 | 500,00              | 500,00            |                   | 500,00                   | 500,00            |                   |
| 1/853000-728000               | Entgelte für sonstige Leistungen  | 2225       | 3225 | 24 |                     |                   |                   |                          |                   |                   |
| <b>SU 22 / 32</b>             | <b>Summe Aufwendungen / Auszahlungen operative Gebarung</b>                           |            |      |    | <b>86.200,00</b>    | <b>101.000,00</b> | <b>-14.800,00</b> | <b>14.200,00</b>         | <b>29.000,00</b>  | <b>-14.800,00</b> |
| <b>SA 0 / SA 1</b>            | <b>(0) Nettoergebnis (21 - 22) / (1) Geldfluss operative Gebarung (31 – 32)</b>       |            |      |    | <b>-78.600,00</b>   | <b>-93.400,00</b> | <b>14.800,00</b>  | <b>-13.400,00</b>        | <b>-28.200,00</b> | <b>14.800,00</b>  |
| <b>SU 23</b>                  | <b>Summe Haushaltsrücklagen</b>   |            |      |    | <b>0,00</b>         | <b>0,00</b>       | <b>0,00</b>       | <b>0,00</b>              | <b>0,00</b>       | <b>0,00</b>       |
| <b>SA00</b>                   | <b>Nettoergebnis nach Zuw./Entn. Haushaltsrücklagen (Saldo 0 +/- SU23)</b>            |            |      |    | <b>-78.600,00</b>   | <b>-93.400,00</b> | <b>14.800,00</b>  |                          |                   |                   |

# 1. Nachtragsvoranschlag 2023

Marktgemeinde Bisamberg

# NVA Ergebnis- und Finanzierungsvoranschlag Detailnachweis

|                               |   | MVAG |    | VC QU        | Ergebnisvoranschlag |                  | Finanzierungsvoranschlag |                   |                   |                  |
|-------------------------------|---|------|----|--------------|---------------------|------------------|--------------------------|-------------------|-------------------|------------------|
|                               |   | EH   | FH |              | VA 2023 inkl. NVA   | VA 2023          | 1. NVA                   | VA 2023 inkl. NVA | VA 2023           | 1. NVA           |
| <b>Investive Gebarung</b>     |   |      |    |              |                     |                  |                          |                   |                   |                  |
| <b>SU 33</b>                  | <b>Summe Einzahlungen investive Gebarung</b>  |      |    |              |                     |                  |                          | <b>0,00</b>       | <b>0,00</b>       | <b>0,00</b>      |
| 1/853000-010000               | Kle 48 - Gebäude  |      |    | 3413 2 40    |                     |                  |                          |                   |                   |                  |
| 1/853000-020000               | Maschinen und maschinelle Anlagen   |      |    | 3414 2 41    |                     |                  |                          | 9.600,00          |                   | 9.600,00         |
| <b>SU 34</b>                  | <b>Summe Auszahlungen investive Gebarung</b>  |      |    |              |                     |                  |                          | <b>9.600,00</b>   | <b>0,00</b>       | <b>9.600,00</b>  |
| <b>SA2</b>                    | <b>Saldo (2) Geldfluss aus der Investiven Gebarung (33 – 34)</b>                      |      |    |              |                     |                  |                          | <b>-9.600,00</b>  | <b>0,00</b>       | <b>-9.600,00</b> |
| <b>SA3</b>                    | <b>Saldo (3) Nettofinanzierungssaldo (Saldo 1 + Saldo 2)</b>                          |      |    |              |                     |                  |                          | <b>-23.000,00</b> | <b>-28.200,00</b> | <b>5.200,00</b>  |
| <b>Finanzierungstätigkeit</b> |   |      |    |              |                     |                  |                          |                   |                   |                  |
| <b>SU 35</b>                  | <b>Summe Einzahlungen aus der Finanzierungstätigkeit</b>                              |      |    |              |                     |                  |                          | <b>0,00</b>       | <b>0,00</b>       | <b>0,00</b>      |
| <b>SU 36</b>                  | <b>Summe Auszahlungen aus der Finanzierungstätigkeit</b>                              |      |    |              |                     |                  |                          | <b>0,00</b>       | <b>0,00</b>       | <b>0,00</b>      |
| <b>SA4</b>                    | <b>Saldo (4) Geldfluss aus der Finanzierungstätigkeit (35 – 36)</b>                   |      |    |              |                     |                  |                          | <b>0,00</b>       | <b>0,00</b>       | <b>0,00</b>      |
| <b>SA5</b>                    | <b>Saldo (5) Geldfluss aus der voranschlagswirksamen Gebarung (Saldo 3 + Saldo 4)</b> |      |    |              |                     |                  |                          | <b>-23.000,00</b> | <b>-28.200,00</b> | <b>5.200,00</b>  |
| <b>853100</b>                 | <b>Betrieb f.Wohn- und Geschäftsgebäude</b>   |      |    |              |                     |                  |                          |                   |                   |                  |
| <b>Operative Gebarung</b>     |   |      |    |              |                     |                  |                          |                   |                   |                  |
| 2/853100+811000               | Schulgasse 4 - KDG BBG  |      |    | 2115 3115 14 | 2.400,00            | 2.400,00         |                          | 2.400,00          | 2.400,00          |                  |
| <b>SU 21 / 31</b>             | <b>Summe Erträge / Einzahlungen operative Gebarung</b>                                |      |    |              | <b>2.400,00</b>     | <b>2.400,00</b>  | <b>0,00</b>              | <b>2.400,00</b>   | <b>2.400,00</b>   | <b>0,00</b>      |
| <b>SU 22 / 32</b>             | <b>Summe Aufwendungen / Auszahlungen operative Gebarung</b>                           |      |    |              | <b>0,00</b>         | <b>0,00</b>      | <b>0,00</b>              | <b>0,00</b>       | <b>0,00</b>       | <b>0,00</b>      |
| <b>SA 0 / SA 1</b>            | <b>(0) Nettoergebnis (21 - 22) / (1) Geldfluss operative Gebarung (31 – 32)</b>       |      |    |              | <b>2.400,00</b>     | <b>2.400,00</b>  | <b>0,00</b>              | <b>2.400,00</b>   | <b>2.400,00</b>   | <b>0,00</b>      |
| <b>SU 23</b>                  | <b>Summe Haushaltsrücklagen</b>   |      |    |              | <b>0,00</b>         | <b>0,00</b>      | <b>0,00</b>              | <b>0,00</b>       | <b>0,00</b>       | <b>0,00</b>      |
| <b>SA00</b>                   | <b>Nettoergebnis nach Zuw./Entn. Haushaltsrücklagen (Saldo 0 +/- SU23)</b>            |      |    |              | <b>2.400,00</b>     | <b>2.400,00</b>  | <b>0,00</b>              |                   |                   |                  |
| <b>Investive Gebarung</b>     |   |      |    |              |                     |                  |                          |                   |                   |                  |
| <b>SU 33</b>                  | <b>Summe Einzahlungen investive Gebarung</b>  |      |    |              |                     |                  |                          | <b>0,00</b>       | <b>0,00</b>       | <b>0,00</b>      |
| <b>SU 34</b>                  | <b>Summe Auszahlungen investive Gebarung</b>  |      |    |              |                     |                  |                          | <b>0,00</b>       | <b>0,00</b>       | <b>0,00</b>      |
| <b>SA2</b>                    | <b>Saldo (2) Geldfluss aus der Investiven Gebarung (33 – 34)</b>                      |      |    |              |                     |                  |                          | <b>0,00</b>       | <b>0,00</b>       | <b>0,00</b>      |
| <b>SA3</b>                    | <b>Saldo (3) Nettofinanzierungssaldo (Saldo 1 + Saldo 2)</b>                          |      |    |              |                     |                  |                          | <b>2.400,00</b>   | <b>2.400,00</b>   | <b>0,00</b>      |
| <b>Finanzierungstätigkeit</b> |   |      |    |              |                     |                  |                          |                   |                   |                  |
| <b>SU 35</b>                  | <b>Summe Einzahlungen aus der Finanzierungstätigkeit</b>                              |      |    |              |                     |                  |                          | <b>0,00</b>       | <b>0,00</b>       | <b>0,00</b>      |
| <b>SU 36</b>                  | <b>Summe Auszahlungen aus der Finanzierungstätigkeit</b>                              |      |    |              |                     |                  |                          | <b>0,00</b>       | <b>0,00</b>       | <b>0,00</b>      |
| <b>SA4</b>                    | <b>Saldo (4) Geldfluss aus der Finanzierungstätigkeit (35 – 36)</b>                   |      |    |              |                     |                  |                          | <b>0,00</b>       | <b>0,00</b>       | <b>0,00</b>      |
| <b>SA5</b>                    | <b>Saldo (5) Geldfluss aus der voranschlagswirksamen Gebarung (Saldo 3 + Saldo 4)</b> |      |    |              |                     |                  |                          | <b>2.400,00</b>   | <b>2.400,00</b>   | <b>0,00</b>      |
| <b>853200</b>                 | <b>Betrieb f.Wohn- und Geschäftsgebäude</b>   |      |    |              |                     |                  |                          |                   |                   |                  |
| <b>Operative Gebarung</b>     |   |      |    |              |                     |                  |                          |                   |                   |                  |
| 2/853200+811000               | Hauptstr. 24-28, BBG  |      |    | 2115 3115 14 | 13.900,00           | 13.900,00        |                          | 13.900,00         | 13.900,00         |                  |
| <b>SU 21 / 31</b>             | <b>Summe Erträge / Einzahlungen operative Gebarung</b>                                |      |    |              | <b>13.900,00</b>    | <b>13.900,00</b> | <b>0,00</b>              | <b>13.900,00</b>  | <b>13.900,00</b>  | <b>0,00</b>      |
| 1/853200-614000               | Hauptstr. 24-28 - Instandhaltung Wohnungen  |      |    | 2224 3224 24 | 500,00              | 500,00           |                          | 500,00            | 500,00            |                  |

# 1. Nachtragsvoranschlag 2023

Marktgemeinde Bisamberg

# NVA Ergebnis- und Finanzierungsvoranschlag Detailnachweis

|                               | MVAG  | VC QU | Ergebnisvoranschlag |    |                   |                  | Finanzierungsvoranschlag |                   |                  |                |
|-------------------------------|---|-------|---------------------|----|-------------------|------------------|--------------------------|-------------------|------------------|----------------|
|                               |   |       | EH                  | FH | VA 2023 inkl. NVA | VA 2023          | 1. NVA                   | VA 2023 inkl. NVA | VA 2023          | 1. NVA         |
| 1/853200-700000               | Hauptstr. 28 - Betriebskosten Pum   | 2223  | 3223                | 24 | 3.100,00          | 2.700,00         | 400,00                   | 3.100,00          | 2.700,00         | 400,00         |
| <b>SU 22 / 32</b>             | <b>Summe Aufwendungen / Auszahlungen operative Gebarung</b>                           |       |                     |    | <b>3.600,00</b>   | <b>3.200,00</b>  | <b>400,00</b>            | <b>3.600,00</b>   | <b>3.200,00</b>  | <b>400,00</b>  |
| <b>SA 0 / SA 1</b>            | <b>(0) Nettoergebnis (21 - 22) / (1) Geldfluss operative Gebarung (31 - 32)</b>       |       |                     |    | <b>10.300,00</b>  | <b>10.700,00</b> | <b>-400,00</b>           | <b>10.300,00</b>  | <b>10.700,00</b> | <b>-400,00</b> |
| <b>SU 23</b>                  | <b>Summe Haushaltsrücklagen</b>   |       |                     |    | <b>0,00</b>       | <b>0,00</b>      | <b>0,00</b>              | <b>0,00</b>       | <b>0,00</b>      | <b>0,00</b>    |
| <b>SA00</b>                   | <b>Nettoergebnis nach Zuw./Entn. Haushaltsrücklagen (Saldo 0 +/- SU23)</b>            |       |                     |    | <b>10.300,00</b>  | <b>10.700,00</b> | <b>-400,00</b>           |                   |                  |                |
| <b>Investive Gebarung</b>     |   |       |                     |    |                   |                  |                          |                   |                  |                |
| <b>SU 33</b>                  | <b>Summe Einzahlungen investive Gebarung</b>  |       |                     |    |                   |                  |                          | <b>0,00</b>       | <b>0,00</b>      | <b>0,00</b>    |
| <b>SU 34</b>                  | <b>Summe Auszahlungen investive Gebarung</b>  |       |                     |    |                   |                  |                          | <b>0,00</b>       | <b>0,00</b>      | <b>0,00</b>    |
| <b>SA2</b>                    | <b>Saldo (2) Geldfluss aus der Investiven Gebarung (33 - 34)</b>                      |       |                     |    |                   |                  |                          | <b>0,00</b>       | <b>0,00</b>      | <b>0,00</b>    |
| <b>SA3</b>                    | <b>Saldo (3) Nettofinanzierungssaldo (Saldo 1 + Saldo 2)</b>                          |       |                     |    |                   |                  |                          | <b>10.300,00</b>  | <b>10.700,00</b> | <b>-400,00</b> |
| <b>Finanzierungstätigkeit</b> |   |       |                     |    |                   |                  |                          |                   |                  |                |
| <b>SU 35</b>                  | <b>Summe Einzahlungen aus der Finanzierungstätigkeit</b>                              |       |                     |    |                   |                  |                          | <b>0,00</b>       | <b>0,00</b>      | <b>0,00</b>    |
| <b>SU 36</b>                  | <b>Summe Auszahlungen aus der Finanzierungstätigkeit</b>                              |       |                     |    |                   |                  |                          | <b>0,00</b>       | <b>0,00</b>      | <b>0,00</b>    |
| <b>SA4</b>                    | <b>Saldo (4) Geldfluss aus der Finanzierungstätigkeit (35 - 36)</b>                   |       |                     |    |                   |                  |                          | <b>0,00</b>       | <b>0,00</b>      | <b>0,00</b>    |
| <b>SA5</b>                    | <b>Saldo (5) Geldfluss aus der voranschlagswirksamen Gebarung (Saldo 3 + Saldo 4)</b> |       |                     |    |                   |                  |                          | <b>10.300,00</b>  | <b>10.700,00</b> | <b>-400,00</b> |
| <b>853201</b>                 | <b>Betrieb f. Wohn- und Geschäftsgebäude</b>  |       |                     |    |                   |                  |                          |                   |                  |                |
| <b>Operative Gebarung</b>     |   |       |                     |    |                   |                  |                          |                   |                  |                |
| <b>SU 21 / 31</b>             | <b>Summe Erträge / Einzahlungen operative Gebarung</b>                                |       |                     |    | <b>0,00</b>       | <b>0,00</b>      | <b>0,00</b>              | <b>0,00</b>       | <b>0,00</b>      | <b>0,00</b>    |
| 1/853201-700000               | Hauptstr. 24-26 Betriebskosten Biletti  | 2223  | 3223                | 24 | 2.400,00          | 2.400,00         |                          | 2.400,00          | 2.400,00         |                |
| <b>SU 22 / 32</b>             | <b>Summe Aufwendungen / Auszahlungen operative Gebarung</b>                           |       |                     |    | <b>2.400,00</b>   | <b>2.400,00</b>  | <b>0,00</b>              | <b>2.400,00</b>   | <b>2.400,00</b>  | <b>0,00</b>    |
| <b>SA 0 / SA 1</b>            | <b>(0) Nettoergebnis (21 - 22) / (1) Geldfluss operative Gebarung (31 - 32)</b>       |       |                     |    | <b>-2.400,00</b>  | <b>-2.400,00</b> | <b>0,00</b>              | <b>-2.400,00</b>  | <b>-2.400,00</b> | <b>0,00</b>    |
| <b>SU 23</b>                  | <b>Summe Haushaltsrücklagen</b>   |       |                     |    | <b>0,00</b>       | <b>0,00</b>      | <b>0,00</b>              | <b>0,00</b>       | <b>0,00</b>      | <b>0,00</b>    |
| <b>SA00</b>                   | <b>Nettoergebnis nach Zuw./Entn. Haushaltsrücklagen (Saldo 0 +/- SU23)</b>            |       |                     |    | <b>-2.400,00</b>  | <b>-2.400,00</b> | <b>0,00</b>              |                   |                  |                |
| <b>Investive Gebarung</b>     |   |       |                     |    |                   |                  |                          |                   |                  |                |
| <b>SU 33</b>                  | <b>Summe Einzahlungen investive Gebarung</b>  |       |                     |    |                   |                  |                          | <b>0,00</b>       | <b>0,00</b>      | <b>0,00</b>    |
| <b>SU 34</b>                  | <b>Summe Auszahlungen investive Gebarung</b>  |       |                     |    |                   |                  |                          | <b>0,00</b>       | <b>0,00</b>      | <b>0,00</b>    |
| <b>SA2</b>                    | <b>Saldo (2) Geldfluss aus der Investiven Gebarung (33 - 34)</b>                      |       |                     |    |                   |                  |                          | <b>0,00</b>       | <b>0,00</b>      | <b>0,00</b>    |
| <b>SA3</b>                    | <b>Saldo (3) Nettofinanzierungssaldo (Saldo 1 + Saldo 2)</b>                          |       |                     |    |                   |                  |                          | <b>-2.400,00</b>  | <b>-2.400,00</b> | <b>0,00</b>    |
| <b>Finanzierungstätigkeit</b> |   |       |                     |    |                   |                  |                          |                   |                  |                |
| <b>SU 35</b>                  | <b>Summe Einzahlungen aus der Finanzierungstätigkeit</b>                              |       |                     |    |                   |                  |                          | <b>0,00</b>       | <b>0,00</b>      | <b>0,00</b>    |
| <b>SU 36</b>                  | <b>Summe Auszahlungen aus der Finanzierungstätigkeit</b>                              |       |                     |    |                   |                  |                          | <b>0,00</b>       | <b>0,00</b>      | <b>0,00</b>    |
| <b>SA4</b>                    | <b>Saldo (4) Geldfluss aus der Finanzierungstätigkeit (35 - 36)</b>                   |       |                     |    |                   |                  |                          | <b>0,00</b>       | <b>0,00</b>      | <b>0,00</b>    |
| <b>SA5</b>                    | <b>Saldo (5) Geldfluss aus der voranschlagswirksamen Gebarung (Saldo 3 + Saldo 4)</b> |       |                     |    |                   |                  |                          | <b>-2.400,00</b>  | <b>-2.400,00</b> | <b>0,00</b>    |

# 1. Nachtragsvoranschlag 2023

Marktgemeinde Bisamberg

# NVA Ergebnis- und Finanzierungsvoranschlag Detailnachweis

|                               |   | MVAG |      | VC QU | Ergebnisvoranschlag |                  | Finanzierungsvoranschlag |                   |                  |                  |
|-------------------------------|---|------|------|-------|---------------------|------------------|--------------------------|-------------------|------------------|------------------|
|                               |   | EH   | FH   |       | VA 2023 inkl. NVA   | VA 2023          | 1. NVA                   | VA 2023 inkl. NVA | VA 2023          | 1. NVA           |
| <b>853300</b>                 | <b>Betrieb f.Wohn- und Geschäftsgebäude</b>                                     |      |      |       |                     |                  |                          |                   |                  |                  |
| <b>Operative Gebarung</b>     |   |      |      |       |                     |                  |                          |                   |                  |                  |
| 2/853300+811000               | Hauptstr. 31 - GZB  | 2115 | 3115 | 14    | 72.100,00           | 72.100,00        |                          | 72.100,00         | 72.100,00        |                  |
| <b>SU 21 / 31</b>             | <b>Summe Erträge / Einzahlungen operative Gebarung</b>                          |      |      |       | <b>72.100,00</b>    | <b>72.100,00</b> | <b>0,00</b>              | <b>72.100,00</b>  | <b>72.100,00</b> | <b>0,00</b>      |
| 1/853300-400000               | Geringwertige Wirtschaftsgüter (GWG)  | 2221 | 3221 | 23    |                     |                  |                          |                   |                  |                  |
| 1/853300-511000               | Hpt. 31/GZB - Geldbezüge VB Handw. Verwendung                                   | 2211 | 3211 | 20    | 5.000,00            | 5.000,00         |                          | 5.000,00          | 5.000,00         |                  |
| 1/853300-565000               | Mehrleistungsverguetungen Hpt. 31/GZB   | 2211 | 3211 | 20    | 100,00              | 100,00           |                          | 100,00            | 100,00           |                  |
| 1/853300-580000               | Dgb für Familienbeihilfen Hpt. 31/GZB   | 2212 | 3212 | 20    | 200,00              | 200,00           |                          | 200,00            | 200,00           |                  |
| 1/853300-582000               | Sonst. Dgb zur Sozialen Sicherheit Hpt. 31/GZB                                  | 2212 | 3212 | 20    | 1.000,00            | 1.000,00         |                          | 1.000,00          | 1.000,00         |                  |
| 1/853300-591000               | Dotierung von Rückstellungen für Abfertigungen                                  | 2214 |      |       | 300,00              | 300,00           |                          |                   |                  |                  |
| 1/853300-592000               | Dotierung von Rückstellungen für Jubiläumszuwendungen                           | 2214 |      |       | 200,00              | 200,00           |                          |                   |                  |                  |
| 1/853300-600000               | Hpt 31/GZB - Strom  | 2222 | 3222 | 24    | 3.000,00            | 3.000,00         |                          | 3.000,00          | 3.000,00         |                  |
| 1/853300-600010               | Hpt 31/GZB - Gas  | 2222 | 3222 | 24    | 700,00              | 700,00           |                          | 700,00            | 700,00           |                  |
| 1/853300-600200               | Hpt 31/2, GZB - Wasser  | 2222 | 3222 | 24    | 200,00              | 200,00           |                          | 200,00            | 200,00           |                  |
| 1/853300-614000               | Hpt 31/GZB - Instandhaltung Gebäude - PG 010                                    | 2224 | 3224 | 24    | 4.500,00            | 4.500,00         |                          | 4.500,00          | 4.500,00         |                  |
| 1/853300-618000               | Instandhaltung von sonst. Anlagen - PG 030, 042                                 | 2224 | 3224 | 24    | 300,00              | 300,00           |                          | 300,00            | 300,00           |                  |
| 1/853300-631000               | Hpt 31/GZB - Telefon Aufzug   | 2222 | 3222 | 24    | 900,00              | 900,00           |                          | 900,00            | 900,00           |                  |
| 1/853300-670000               | Hpt 31/GZB - Versicherungen   | 2222 | 3222 | 24    | 2.900,00            | 2.900,00         |                          | 2.900,00          | 2.900,00         |                  |
| 1/853300-711000               | Hpt 31/GZB - Gemeindegebühren (Ausgaben)  | 2225 | 3225 | 24    | 5.700,00            | 5.700,00         |                          | 5.700,00          | 5.700,00         |                  |
| 1/853300-728000               | Entgelte für sonstige Leistungen GZB (HS31)                                     | 2225 | 3225 | 24    | 6.000,00            |                  | 6.000,00                 | 6.000,00          |                  | 6.000,00         |
| <b>SU 22 / 32</b>             | <b>Summe Aufwendungen / Auszahlungen operative Gebarung</b>                     |      |      |       | <b>31.000,00</b>    | <b>25.000,00</b> | <b>6.000,00</b>          | <b>30.500,00</b>  | <b>24.500,00</b> | <b>6.000,00</b>  |
| <b>SA 0 / SA 1</b>            | <b>(0) Nettoergebnis (21 - 22) / (1) Geldfluss operative Gebarung (31 - 32)</b> |      |      |       | <b>41.100,00</b>    | <b>47.100,00</b> | <b>-6.000,00</b>         | <b>41.600,00</b>  | <b>47.600,00</b> | <b>-6.000,00</b> |
| <b>SU 23</b>                  | <b>Summe Haushaltsrücklagen</b>   |      |      |       | <b>0,00</b>         | <b>0,00</b>      | <b>0,00</b>              | <b>0,00</b>       | <b>0,00</b>      | <b>0,00</b>      |
| <b>SA00</b>                   | <b>Nettoergebnis nach Zuw./Entn. Haushaltsrücklagen (Saldo 0 +/- SU23)</b>      |      |      |       | <b>41.100,00</b>    | <b>47.100,00</b> | <b>-6.000,00</b>         |                   |                  |                  |
| <b>Investive Gebarung</b>     |   |      |      |       |                     |                  |                          |                   |                  |                  |
| <b>SU 33</b>                  | <b>Summe Einzahlungen investive Gebarung</b>                                    |      |      |       |                     |                  |                          | <b>0,00</b>       | <b>0,00</b>      | <b>0,00</b>      |
| <b>SU 34</b>                  | <b>Summe Auszahlungen investive Gebarung</b>                                    |      |      |       |                     |                  |                          | <b>0,00</b>       | <b>0,00</b>      | <b>0,00</b>      |
| <b>SA2</b>                    | <b>Saldo (2) Geldfluss aus der Investiven Gebarung (33 - 34)</b>                |      |      |       |                     |                  |                          | <b>0,00</b>       | <b>0,00</b>      | <b>0,00</b>      |
| <b>SA3</b>                    | <b>Saldo (3) Nettofinanzierungssaldo (Saldo 1 + Saldo 2)</b>                    |      |      |       |                     |                  |                          | <b>41.600,00</b>  | <b>47.600,00</b> | <b>-6.000,00</b> |
| <b>Finanzierungstätigkeit</b> |   |      |      |       |                     |                  |                          |                   |                  |                  |
| <b>SU 35</b>                  | <b>Summe Einzahlungen aus der Finanzierungstätigkeit</b>                        |      |      |       |                     |                  |                          | <b>0,00</b>       | <b>0,00</b>      | <b>0,00</b>      |
| <b>SU 36</b>                  | <b>Summe Auszahlungen aus der Finanzierungstätigkeit</b>                        |      |      |       |                     |                  |                          | <b>0,00</b>       | <b>0,00</b>      | <b>0,00</b>      |

# 1. Nachtragsvoranschlag 2023

Marktgemeinde Bisamberg

# NVA Ergebnis- und Finanzierungsvoranschlag Detailnachweis

|                    |   | MVAG |      | VC QU | Ergebnisvoranschlag |                  | Finanzierungsvoranschlag |                   |                  |                  |
|--------------------|---|------|------|-------|---------------------|------------------|--------------------------|-------------------|------------------|------------------|
|                    |   | EH   | FH   |       | VA 2023 inkl. NVA   | VA 2023          | 1. NVA                   | VA 2023 inkl. NVA | VA 2023          | 1. NVA           |
| <b>SA4</b>         | <b>Saldo (4) Geldfluss aus der Finanzierungstätigkeit (35 – 36)</b>                   |      |      |       |                     |                  |                          | <b>0,00</b>       | <b>0,00</b>      | <b>0,00</b>      |
| <b>SA5</b>         | <b>Saldo (5) Geldfluss aus der voranschlagswirksamen Gebarung (Saldo 3 + Saldo 4)</b> |      |      |       |                     |                  |                          | <b>41.600,00</b>  | <b>47.600,00</b> | <b>-6.000,00</b> |
| <b>853400</b>      | <b>Betrieb f.Wohn- und Geschäftsgebäude</b>   |      |      |       |                     |                  |                          |                   |                  |                  |
|                    | <b>Operative Gebarung</b>   |      |      |       |                     |                  |                          |                   |                  |                  |
| 2/853400+811000    | Hauptstr. 31 - Kinder   | 2115 | 3115 | 14    | 14.300,00           | 14.300,00        |                          | 14.300,00         | 14.300,00        |                  |
| <b>SU 21 / 31</b>  | <b>Summe Erträge / Einzahlungen operative Gebarung</b>                                |      |      |       | <b>14.300,00</b>    | <b>14.300,00</b> | <b>0,00</b>              | <b>14.300,00</b>  | <b>14.300,00</b> | <b>0,00</b>      |
| 1/853400-400000    | Geringwertige Wirtschaftsgüter - Grenze netto € 1.000,-                               | 2221 | 3221 | 23    |                     |                  |                          |                   |                  |                  |
| 1/853400-454000    | Hpt. 31/Kinder - Reinigungsmittel   | 2221 | 3221 | 23    | 1.800,00            | 1.800,00         |                          | 1.800,00          | 1.800,00         |                  |
| 1/853400-600000    | Hpt 31/Kinder - Strom   | 2222 | 3222 | 24    | 1.500,00            | 1.500,00         |                          | 1.500,00          | 1.500,00         |                  |
| 1/853400-600010    | Hpt 31/Kinder - Gas   | 2222 | 3222 | 24    | 7.700,00            | 9.300,00         | -1.600,00                | 7.700,00          | 9.300,00         | -1.600,00        |
| 1/853400-600200    | Hpt 31A / Kinder - Wasser   | 2222 | 3222 | 24    | 800,00              | 100,00           | 700,00                   | 800,00            | 100,00           | 700,00           |
| 1/853400-614000    | Hpt 31/Kinder - Instandhaltung Gebäude - PG 010                                       | 2224 | 3224 | 24    | 1.500,00            | 1.500,00         |                          | 1.500,00          | 1.500,00         |                  |
| 1/853400-631000    | Hpt 31/Kinder - Telefon   | 2222 | 3222 | 24    | 200,00              | 200,00           |                          | 200,00            | 200,00           |                  |
| 1/853400-670000    | Hpt 31/Kinder - Versicherungen  | 2222 | 3222 | 24    | 1.100,00            | 1.100,00         |                          | 1.100,00          | 1.100,00         |                  |
| 1/853400-680000    | Planmäßige Abschreibung   | 2226 |      |       | 600,00              | 600,00           |                          |                   |                  |                  |
| 1/853400-711000    | Hpt 31/Kinder - Gemeindegebühren  | 2225 | 3225 | 24    | 1.000,00            | 1.000,00         |                          | 1.000,00          | 1.000,00         |                  |
| <b>SU 22 / 32</b>  | <b>Summe Aufwendungen / Auszahlungen operative Gebarung</b>                           |      |      |       | <b>16.200,00</b>    | <b>17.100,00</b> | <b>-900,00</b>           | <b>15.600,00</b>  | <b>16.500,00</b> | <b>-900,00</b>   |
| <b>SA 0 / SA 1</b> | <b>(0) Nettoergebnis (21 - 22) / (1) Geldfluss operative Gebarung (31 – 32)</b>       |      |      |       | <b>-1.900,00</b>    | <b>-2.800,00</b> | <b>900,00</b>            | <b>-1.300,00</b>  | <b>-2.200,00</b> | <b>900,00</b>    |
| <b>SU 23</b>       | <b>Summe Haushaltsrücklagen</b>   |      |      |       | <b>0,00</b>         | <b>0,00</b>      | <b>0,00</b>              | <b>0,00</b>       | <b>0,00</b>      | <b>0,00</b>      |
| <b>SA00</b>        | <b>Nettoergebnis nach Zuw./Entn. Haushaltsrücklagen (Saldo 0 +/- SU23)</b>            |      |      |       | <b>-1.900,00</b>    | <b>-2.800,00</b> | <b>900,00</b>            |                   |                  |                  |
|                    | <b>Investive Gebarung</b>   |      |      |       |                     |                  |                          |                   |                  |                  |
| <b>SU 33</b>       | <b>Summe Einzahlungen investive Gebarung</b>  |      |      |       |                     |                  |                          | <b>0,00</b>       | <b>0,00</b>      | <b>0,00</b>      |
| <b>SU 34</b>       | <b>Summe Auszahlungen investive Gebarung</b>  |      |      |       |                     |                  |                          | <b>0,00</b>       | <b>0,00</b>      | <b>0,00</b>      |
| <b>SA2</b>         | <b>Saldo (2) Geldfluss aus der Investiven Gebarung (33 – 34)</b>                      |      |      |       |                     |                  |                          | <b>0,00</b>       | <b>0,00</b>      | <b>0,00</b>      |
| <b>SA3</b>         | <b>Saldo (3) Nettofinanzierungssaldo (Saldo 1 + Saldo 2)</b>                          |      |      |       |                     |                  |                          | <b>-1.300,00</b>  | <b>-2.200,00</b> | <b>900,00</b>    |
|                    | <b>Finanzierungstätigkeit</b>   |      |      |       |                     |                  |                          |                   |                  |                  |
| <b>SU 35</b>       | <b>Summe Einzahlungen aus der Finanzierungstätigkeit</b>                              |      |      |       |                     |                  |                          | <b>0,00</b>       | <b>0,00</b>      | <b>0,00</b>      |
| <b>SU 36</b>       | <b>Summe Auszahlungen aus der Finanzierungstätigkeit</b>                              |      |      |       |                     |                  |                          | <b>0,00</b>       | <b>0,00</b>      | <b>0,00</b>      |
| <b>SA4</b>         | <b>Saldo (4) Geldfluss aus der Finanzierungstätigkeit (35 – 36)</b>                   |      |      |       |                     |                  |                          | <b>0,00</b>       | <b>0,00</b>      | <b>0,00</b>      |
| <b>SA5</b>         | <b>Saldo (5) Geldfluss aus der voranschlagswirksamen Gebarung (Saldo 3 + Saldo 4)</b> |      |      |       |                     |                  |                          | <b>-1.300,00</b>  | <b>-2.200,00</b> | <b>900,00</b>    |
| <b>853500</b>      | <b>Betrieb f.Wohn- und Geschäftsgebäude</b>   |      |      |       |                     |                  |                          |                   |                  |                  |
|                    | <b>Operative Gebarung</b>   |      |      |       |                     |                  |                          |                   |                  |                  |
| 2/853500+811000    | Hauptstr. 36-38, BBG (Garagen, Arzt, Optiker)   | 2115 | 3115 | 14    | 49.300,00           | 49.300,00        |                          | 49.300,00         | 49.300,00        |                  |
| <b>SU 21 / 31</b>  | <b>Summe Erträge / Einzahlungen operative Gebarung</b>                                |      |      |       | <b>49.300,00</b>    | <b>49.300,00</b> | <b>0,00</b>              | <b>49.300,00</b>  | <b>49.300,00</b> | <b>0,00</b>      |

# 1. Nachtragsvoranschlag 2023

# NVA Ergebnis- und Finanzierungsvoranschlag Detailnachweis

Marktgemeinde Bisamberg

|                               |   | MVAG |      | VC QU | Ergebnisvoranschlag |                  | Finanzierungsvoranschlag |                   |                  |                  |
|-------------------------------|---|------|------|-------|---------------------|------------------|--------------------------|-------------------|------------------|------------------|
|                               |   | EH   | FH   |       | VA 2023 inkl. NVA   | VA 2023          | 1. NVA                   | VA 2023 inkl. NVA | VA 2023          | 1. NVA           |
| 1/853500-614000               | Hpt 36-38 - Instandhaltung Gebäude - PG 010   | 2224 | 3224 | 24    | 500,00              | 500,00           |                          | 500,00            | 500,00           |                  |
| 1/853500-670000               | Hpt 36-38 - Versicherungen  | 2222 | 3222 | 24    | 2.300,00            | 2.300,00         |                          | 2.300,00          | 2.300,00         |                  |
| 1/853500-711000               | Hpt 36-38 - Gemeindegebühren (Ausgaben)   | 2225 | 3225 | 24    | 1.900,00            | 1.900,00         |                          | 1.900,00          | 1.900,00         |                  |
| <b>SU 22 / 32</b>             | <b>Summe Aufwendungen / Auszahlungen operative Gebarung</b>                           |      |      |       | <b>4.700,00</b>     | <b>4.700,00</b>  | <b>0,00</b>              | <b>4.700,00</b>   | <b>4.700,00</b>  | <b>0,00</b>      |
| <b>SA 0 / SA 1</b>            | <b>(0) Nettoergebnis (21 - 22) / (1) Geldfluss operative Gebarung (31 - 32)</b>       |      |      |       | <b>44.600,00</b>    | <b>44.600,00</b> | <b>0,00</b>              | <b>44.600,00</b>  | <b>44.600,00</b> | <b>0,00</b>      |
| <b>SU 23</b>                  | <b>Summe Haushaltsrücklagen</b>   |      |      |       | <b>0,00</b>         | <b>0,00</b>      | <b>0,00</b>              | <b>0,00</b>       | <b>0,00</b>      | <b>0,00</b>      |
| <b>SA00</b>                   | <b>Nettoergebnis nach Zuw./Entn. Haushaltsrücklagen (Saldo 0 +/- SU23)</b>            |      |      |       | <b>44.600,00</b>    | <b>44.600,00</b> | <b>0,00</b>              |                   |                  |                  |
| <b>Investive Gebarung</b>     |   |      |      |       |                     |                  |                          |                   |                  |                  |
| <b>SU 33</b>                  | <b>Summe Einzahlungen investive Gebarung</b>  |      |      |       |                     |                  |                          | <b>0,00</b>       | <b>0,00</b>      | <b>0,00</b>      |
| <b>SU 34</b>                  | <b>Summe Auszahlungen investive Gebarung</b>  |      |      |       |                     |                  |                          | <b>0,00</b>       | <b>0,00</b>      | <b>0,00</b>      |
| <b>SA2</b>                    | <b>Saldo (2) Geldfluss aus der Investiven Gebarung (33 - 34)</b>                      |      |      |       |                     |                  |                          | <b>0,00</b>       | <b>0,00</b>      | <b>0,00</b>      |
| <b>SA3</b>                    | <b>Saldo (3) Nettofinanzierungssaldo (Saldo 1 + Saldo 2)</b>                          |      |      |       |                     |                  |                          | <b>44.600,00</b>  | <b>44.600,00</b> | <b>0,00</b>      |
| <b>Finanzierungstätigkeit</b> |   |      |      |       |                     |                  |                          |                   |                  |                  |
| <b>SU 35</b>                  | <b>Summe Einzahlungen aus der Finanzierungstätigkeit</b>                              |      |      |       |                     |                  |                          | <b>0,00</b>       | <b>0,00</b>      | <b>0,00</b>      |
| <b>SU 36</b>                  | <b>Summe Auszahlungen aus der Finanzierungstätigkeit</b>                              |      |      |       |                     |                  |                          | <b>0,00</b>       | <b>0,00</b>      | <b>0,00</b>      |
| <b>SA4</b>                    | <b>Saldo (4) Geldfluss aus der Finanzierungstätigkeit (35 - 36)</b>                   |      |      |       |                     |                  |                          | <b>0,00</b>       | <b>0,00</b>      | <b>0,00</b>      |
| <b>SA5</b>                    | <b>Saldo (5) Geldfluss aus der voranschlagswirksamen Gebarung (Saldo 3 + Saldo 4)</b> |      |      |       |                     |                  |                          | <b>44.600,00</b>  | <b>44.600,00</b> | <b>0,00</b>      |
| <b>853600</b>                 | <b>Betrieb für Wohn- und Geschäftsgeb. Hauptstr. 36-38 / Schülert</b>                 |      |      |       |                     |                  |                          |                   |                  |                  |
| <b>Operative Gebarung</b>     |   |      |      |       |                     |                  |                          |                   |                  |                  |
| 2/853600+811000               | Hauptstr. 36-38 / Schülertreff  | 2115 | 3115 | 14    | 10.100,00           | 10.100,00        |                          | 10.100,00         | 10.100,00        |                  |
| <b>SU 21 / 31</b>             | <b>Summe Erträge / Einzahlungen operative Gebarung</b>                                |      |      |       | <b>10.100,00</b>    | <b>10.100,00</b> | <b>0,00</b>              | <b>10.100,00</b>  | <b>10.100,00</b> | <b>0,00</b>      |
| 1/853600-454000               | Hauptstr. 36-38 / Schülertreff Reinigungsmittel                                       | 2221 | 3221 | 23    | 1.000,00            | 1.000,00         |                          | 1.000,00          | 1.000,00         |                  |
| 1/853600-600000               | Hauptstr. 36-38 / Schülertreff Strom  | 2222 | 3222 | 24    | 2.600,00            | 2.600,00         |                          | 2.600,00          | 2.600,00         |                  |
| 1/853600-600010               | Hauptstr. 36-38 / Schülertreff Gas  | 2222 | 3222 | 24    | 900,00              | 4.000,00         | -3.100,00                | 900,00            | 4.000,00         | -3.100,00        |
| 1/853600-600200               | Hauptstr. 36-38 / Schülertreff Wasser   | 2222 | 3222 | 24    | 100,00              | 100,00           |                          | 100,00            | 100,00           |                  |
| 1/853600-614000               | Hauptstr. 36-38 / Schülertreff Instandhaltung von Gebäuden - PG 010                   | 2224 | 3224 | 24    | 400,00              | 400,00           |                          | 400,00            | 400,00           |                  |
| 1/853600-618000               | Instandhaltung von sonst. Anlagen - PG 030, 042                                       | 2224 | 3224 | 24    | 700,00              | 700,00           |                          | 700,00            | 700,00           |                  |
| 1/853600-631000               | Hauptstr. 36-38 / Schülertreff Telefon, Telegraf, Telex                               | 2222 | 3222 | 24    | 400,00              | 400,00           |                          | 400,00            | 400,00           |                  |
| 1/853600-680000               | Planmäßige Abschreibung   | 2226 |      |       | 300,00              | 300,00           |                          |                   |                  |                  |
| <b>SU 22 / 32</b>             | <b>Summe Aufwendungen / Auszahlungen operative Gebarung</b>                           |      |      |       | <b>6.400,00</b>     | <b>9.500,00</b>  | <b>-3.100,00</b>         | <b>6.100,00</b>   | <b>9.200,00</b>  | <b>-3.100,00</b> |
| <b>SA 0 / SA 1</b>            | <b>(0) Nettoergebnis (21 - 22) / (1) Geldfluss operative Gebarung (31 - 32)</b>       |      |      |       | <b>3.700,00</b>     | <b>600,00</b>    | <b>3.100,00</b>          | <b>4.000,00</b>   | <b>900,00</b>    | <b>3.100,00</b>  |
| <b>SU 23</b>                  | <b>Summe Haushaltsrücklagen</b>   |      |      |       | <b>0,00</b>         | <b>0,00</b>      | <b>0,00</b>              | <b>0,00</b>       | <b>0,00</b>      | <b>0,00</b>      |
| <b>SA00</b>                   | <b>Nettoergebnis nach Zuw./Entn. Haushaltsrücklagen (Saldo 0 +/- SU23)</b>            |      |      |       | <b>3.700,00</b>     | <b>600,00</b>    | <b>3.100,00</b>          |                   |                  |                  |

# 1. Nachtragsvoranschlag 2023

Marktgemeinde Bisamberg

# NVA Ergebnis- und Finanzierungsvoranschlag Detailnachweis

|   | MVAG | VC QU | Ergebnisvoranschlag  |              |                   | Finanzierungsvoranschlag |           |                   |           |           |
|---|------|-------|--|--------------|-------------------|--------------------------|-----------|-------------------|-----------|-----------|
|   |      |       | EH   | FH           | VA 2023 inkl. NVA | VA 2023                  | 1. NVA    | VA 2023 inkl. NVA | VA 2023   | 1. NVA    |
| <b>Investive Gebarung</b>                           |      |       |  |              |                   |                          |           |                   |           |           |
| SU 33   |      |       | Summe Einzahlungen investive Gebarung  |              |                   |                          |           | 0,00              | 0,00      | 0,00      |
| SU 34   |      |       | Summe Auszahlungen investive Gebarung  |              |                   |                          |           | 0,00              | 0,00      | 0,00      |
| SA2   |      |       | Saldo (2) Geldfluss aus der Investiven Gebarung (33 – 34)                      |              |                   |                          |           | 0,00              | 0,00      | 0,00      |
| SA3   |      |       | Saldo (3) Nettofinanzierungssaldo (Saldo 1 + Saldo 2)                          |              |                   |                          |           | 4.000,00          | 900,00    | 3.100,00  |
| <b>Finanzierungstätigkeit</b>                       |      |       |  |              |                   |                          |           |                   |           |           |
| SU 35   |      |       | Summe Einzahlungen aus der Finanzierungstätigkeit                              |              |                   |                          |           | 0,00              | 0,00      | 0,00      |
| SU 36   |      |       | Summe Auszahlungen aus der Finanzierungstätigkeit                              |              |                   |                          |           | 0,00              | 0,00      | 0,00      |
| SA4   |      |       | Saldo (4) Geldfluss aus der Finanzierungstätigkeit (35 – 36)                   |              |                   |                          |           | 0,00              | 0,00      | 0,00      |
| SA5   |      |       | Saldo (5) Geldfluss aus der voranschlagswirksamen Gebarung (Saldo 3 + Saldo 4) |              |                   |                          |           | 4.000,00          | 900,00    | 3.100,00  |
| <b>853700 Betrieb f. Wohn- und Geschäftsgebäude</b> |      |       |  |              |                   |                          |           |                   |           |           |
| <b>Operative Gebarung</b>                           |      |       |  |              |                   |                          |           |                   |           |           |
| SU 21 / 31  |      |       | Summe Erträge / Einzahlungen operative Gebarung                                |              |                   | 0,00                     | 0,00      | 0,00              | 0,00      | 0,00      |
| 1/853700-600000                                     |      |       | Hauptstr. 3 - Strom  | 2222 3222 24 | 2.600,00          | 2.600,00                 |           | 2.600,00          | 2.600,00  |           |
| 1/853700-600200                                     |      |       | Hauptstr. 3 - Wasser   | 2222 3222 24 | 100,00            | 100,00                   |           | 100,00            | 100,00    |           |
| 1/853700-711000                                     |      |       | Hauptstr. 3 - Gemeindegeb.   | 2225 3225 24 | 100,00            | 100,00                   |           | 100,00            | 100,00    |           |
| SU 22 / 32  |      |       | Summe Aufwendungen / Auszahlungen operative Gebarung                           |              |                   | 2.800,00                 | 2.800,00  | 0,00              | 2.800,00  | 2.800,00  |
| SA 0 / SA 1   |      |       | (0) Nettoergebnis (21 - 22) / (1) Geldfluss operative Gebarung (31 – 32)       |              |                   | -2.800,00                | -2.800,00 | 0,00              | -2.800,00 | -2.800,00 |
| SU 23   |      |       | Summe Haushaltsrücklagen   |              |                   | 0,00                     | 0,00      | 0,00              | 0,00      | 0,00      |
| SA00  |      |       | Nettoergebnis nach Zuw./Entn. Haushaltsrücklagen (Saldo 0 +/- SU23)            |              |                   | -2.800,00                | -2.800,00 | 0,00              |           |           |
| <b>Investive Gebarung</b>                           |      |       |  |              |                   |                          |           |                   |           |           |
| SU 33   |      |       | Summe Einzahlungen investive Gebarung  |              |                   |                          |           | 0,00              | 0,00      | 0,00      |
| SU 34   |      |       | Summe Auszahlungen investive Gebarung  |              |                   |                          |           | 0,00              | 0,00      | 0,00      |
| SA2   |      |       | Saldo (2) Geldfluss aus der Investiven Gebarung (33 – 34)                      |              |                   |                          |           | 0,00              | 0,00      | 0,00      |
| SA3   |      |       | Saldo (3) Nettofinanzierungssaldo (Saldo 1 + Saldo 2)                          |              |                   |                          |           | -2.800,00         | -2.800,00 | 0,00      |
| <b>Finanzierungstätigkeit</b>                       |      |       |  |              |                   |                          |           |                   |           |           |
| SU 35   |      |       | Summe Einzahlungen aus der Finanzierungstätigkeit                              |              |                   |                          |           | 0,00              | 0,00      | 0,00      |
| SU 36   |      |       | Summe Auszahlungen aus der Finanzierungstätigkeit                              |              |                   |                          |           | 0,00              | 0,00      | 0,00      |
| SA4   |      |       | Saldo (4) Geldfluss aus der Finanzierungstätigkeit (35 – 36)                   |              |                   |                          |           | 0,00              | 0,00      | 0,00      |
| SA5   |      |       | Saldo (5) Geldfluss aus der voranschlagswirksamen Gebarung (Saldo 3 + Saldo 4) |              |                   |                          |           | -2.800,00         | -2.800,00 | 0,00      |
| <b>853800 Amtsgasse 5a</b>                          |      |       |  |              |                   |                          |           |                   |           |           |
| <b>Operative Gebarung</b>                           |      |       |  |              |                   |                          |           |                   |           |           |
| 2/853800+811110                                     |      |       | Miete  | 2115 3115 14 | 1.200,00          | 1.200,00                 |           | 1.200,00          | 1.200,00  |           |
| SU 21 / 31  |      |       | Summe Erträge / Einzahlungen operative Gebarung                                |              |                   | 1.200,00                 | 1.200,00  | 0,00              | 1.200,00  | 1.200,00  |
| 1/853800-618000                                     |      |       | Instandhaltung von sonst. Anlagen - PG   | 2224 3224 24 | 100,00            | 100,00                   |           | 100,00            | 100,00    |           |
|   |      |       | 030,042  |              |                   |                          |           |                   |           |           |



# 1. Nachtragsvoranschlag 2023

Marktgemeinde Bisamberg

# NVA Ergebnis- und Finanzierungsvoranschlag Detailnachweis

|                               |   | MVAG |      | VC QU | Ergebnisvoranschlag |                   | Finanzierungsvoranschlag |                   |                   |             |
|-------------------------------|---|------|------|-------|---------------------|-------------------|--------------------------|-------------------|-------------------|-------------|
|                               |   | EH   | FH   |       | VA 2023 inkl. NVA   | VA 2023           | 1. NVA                   | VA 2023 inkl. NVA | VA 2023           | 1. NVA      |
| 1/853800-670000               | Versicherungen  | 2222 | 3222 | 24    | 100,00              | 100,00            |                          | 100,00            | 100,00            |             |
| <b>SU 22 / 32</b>             | <b>Summe Aufwendungen / Auszahlungen operative Gebarung</b>                           |      |      |       | <b>200,00</b>       | <b>200,00</b>     | <b>0,00</b>              | <b>200,00</b>     | <b>200,00</b>     | <b>0,00</b> |
| <b>SA 0 / SA 1</b>            | <b>(0) Nettoergebnis (21 - 22) / (1) Geldfluss operative Gebarung (31 - 32)</b>       |      |      |       | <b>1.000,00</b>     | <b>1.000,00</b>   | <b>0,00</b>              | <b>1.000,00</b>   | <b>1.000,00</b>   | <b>0,00</b> |
| <b>SU 23</b>                  | <b>Summe Haushaltsrücklagen</b>   |      |      |       | <b>0,00</b>         | <b>0,00</b>       | <b>0,00</b>              | <b>0,00</b>       | <b>0,00</b>       | <b>0,00</b> |
| <b>SA00</b>                   | <b>Nettoergebnis nach Zuw./Entn. Haushaltsrücklagen (Saldo 0 +/- SU23)</b>            |      |      |       | <b>1.000,00</b>     | <b>1.000,00</b>   | <b>0,00</b>              |                   |                   |             |
| <b>Investive Gebarung</b>     |   |      |      |       |                     |                   |                          |                   |                   |             |
| <b>SU 33</b>                  | <b>Summe Einzahlungen investive Gebarung</b>  |      |      |       |                     |                   |                          | <b>0,00</b>       | <b>0,00</b>       | <b>0,00</b> |
| <b>SU 34</b>                  | <b>Summe Auszahlungen investive Gebarung</b>  |      |      |       |                     |                   |                          | <b>0,00</b>       | <b>0,00</b>       | <b>0,00</b> |
| <b>SA2</b>                    | <b>Saldo (2) Geldfluss aus der Investiven Gebarung (33 - 34)</b>                      |      |      |       |                     |                   |                          | <b>0,00</b>       | <b>0,00</b>       | <b>0,00</b> |
| <b>SA3</b>                    | <b>Saldo (3) Nettofinanzierungssaldo (Saldo 1 + Saldo 2)</b>                          |      |      |       |                     |                   |                          | <b>1.000,00</b>   | <b>1.000,00</b>   | <b>0,00</b> |
| <b>Finanzierungstätigkeit</b> |   |      |      |       |                     |                   |                          |                   |                   |             |
| <b>SU 35</b>                  | <b>Summe Einzahlungen aus der Finanzierungstätigkeit</b>                              |      |      |       |                     |                   |                          | <b>0,00</b>       | <b>0,00</b>       | <b>0,00</b> |
| <b>SU 36</b>                  | <b>Summe Auszahlungen aus der Finanzierungstätigkeit</b>                              |      |      |       |                     |                   |                          | <b>0,00</b>       | <b>0,00</b>       | <b>0,00</b> |
| <b>SA4</b>                    | <b>Saldo (4) Geldfluss aus der Finanzierungstätigkeit (35 - 36)</b>                   |      |      |       |                     |                   |                          | <b>0,00</b>       | <b>0,00</b>       | <b>0,00</b> |
| <b>SA5</b>                    | <b>Saldo (5) Geldfluss aus der voranschlagswirksamen Gebarung (Saldo 3 + Saldo 4)</b> |      |      |       |                     |                   |                          | <b>1.000,00</b>   | <b>1.000,00</b>   | <b>0,00</b> |
| <b>853900</b>                 | <b>Betrieb f. Wohn- und Geschäftsgebäude</b>  |      |      |       |                     |                   |                          |                   |                   |             |
| <b>Operative Gebarung</b>     |   |      |      |       |                     |                   |                          |                   |                   |             |
| <b>SU 21 / 31</b>             | <b>Summe Erträge / Einzahlungen operative Gebarung</b>                                |      |      |       | <b>0,00</b>         | <b>0,00</b>       | <b>0,00</b>              | <b>0,00</b>       | <b>0,00</b>       | <b>0,00</b> |
| 1/853900-400000               | Geringwertige Wirtschaftsgüter (GWG)  | 2221 | 3221 | 23    | 300,00              | 300,00            |                          | 300,00            | 300,00            |             |
| 1/853900-511000               | Geldbezüge Vb - Handwerkliche Verwendung  | 2211 | 3211 | 20    | 16.800,00           | 16.800,00         |                          | 16.800,00         | 16.800,00         |             |
| 1/853900-565000               | Mehrleistungsvergütungen  | 2211 | 3211 | 20    | 300,00              | 300,00            |                          | 300,00            | 300,00            |             |
| 1/853900-569000               | Sonstige Nebengebühren  | 2211 | 3211 | 20    | 2.500,00            | 2.500,00          |                          | 2.500,00          | 2.500,00          |             |
| 1/853900-580000               | Dgb für Familienbeihilfen   | 2212 | 3212 | 20    | 800,00              | 800,00            |                          | 800,00            | 800,00            |             |
| 1/853900-582000               | Sonst. Dgb zur Sozialen Sicherheit  | 2212 | 3212 | 20    | 3.900,00            | 3.900,00          |                          | 3.900,00          | 3.900,00          |             |
| 1/853900-582100               | Sonstige Dienstgeberbeiträge zur sozialen Sicherheit                                  | 2212 | 3212 | 20    | 300,00              | 300,00            |                          | 300,00            | 300,00            |             |
| 1/853900-592000               | Dotierung von Rückstellungen für Jubiläumswendungen                                   | 2214 |      |       | 1.800,00            | 1.800,00          |                          |                   |                   |             |
| 1/853900-631000               | Telekommunikationsdienste   | 2222 | 3222 | 24    | 300,00              | 300,00            |                          | 300,00            | 300,00            |             |
| 1/853900-680000               | Planmäßige Abschreibung   | 2226 |      |       | 200,00              | 200,00            |                          |                   |                   |             |
| <b>SU 22 / 32</b>             | <b>Summe Aufwendungen / Auszahlungen operative Gebarung</b>                           |      |      |       | <b>27.200,00</b>    | <b>27.200,00</b>  | <b>0,00</b>              | <b>25.200,00</b>  | <b>25.200,00</b>  | <b>0,00</b> |
| <b>SA 0 / SA 1</b>            | <b>(0) Nettoergebnis (21 - 22) / (1) Geldfluss operative Gebarung (31 - 32)</b>       |      |      |       | <b>-27.200,00</b>   | <b>-27.200,00</b> | <b>0,00</b>              | <b>-25.200,00</b> | <b>-25.200,00</b> | <b>0,00</b> |
| <b>SU 23</b>                  | <b>Summe Haushaltsrücklagen</b>   |      |      |       | <b>0,00</b>         | <b>0,00</b>       | <b>0,00</b>              | <b>0,00</b>       | <b>0,00</b>       | <b>0,00</b> |
| <b>SA00</b>                   | <b>Nettoergebnis nach Zuw./Entn. Haushaltsrücklagen (Saldo 0 +/- SU23)</b>            |      |      |       | <b>-27.200,00</b>   | <b>-27.200,00</b> | <b>0,00</b>              |                   |                   |             |
| <b>Investive Gebarung</b>     |   |      |      |       |                     |                   |                          |                   |                   |             |
| <b>SU 33</b>                  | <b>Summe Einzahlungen investive Gebarung</b>  |      |      |       |                     |                   |                          | <b>0,00</b>       | <b>0,00</b>       | <b>0,00</b> |
| <b>SU 34</b>                  | <b>Summe Auszahlungen investive Gebarung</b>  |      |      |       |                     |                   |                          | <b>0,00</b>       | <b>0,00</b>       | <b>0,00</b> |

# 1. Nachtragsvoranschlag 2023

# NVA Ergebnis- und Finanzierungsvoranschlag Detailnachweis

Marktgemeinde Bisamberg

|                               |   | MVAG VC QU |      |      | Ergebnisvoranschlag |                 |                   | Finanzierungsvoranschlag |                   |                   |
|-------------------------------|---|------------|------|------|---------------------|-----------------|-------------------|--------------------------|-------------------|-------------------|
|                               |   | EH         | FH   |      | VA 2023 inkl. NVA   | VA 2023         | 1. NVA            | VA 2023 inkl. NVA        | VA 2023           | 1. NVA            |
| <b>SA2</b>                    | <b>Saldo (2) Geldfluss aus der Investiven Gebarung (33 – 34)</b>                      |            |      |      |                     |                 |                   | <b>0,00</b>              | <b>0,00</b>       | <b>0,00</b>       |
| <b>SA3</b>                    | <b>Saldo (3) Nettofinanzierungssaldo (Saldo 1 + Saldo 2)</b>                          |            |      |      |                     |                 |                   | <b>-25.200,00</b>        | <b>-25.200,00</b> | <b>0,00</b>       |
| <b>Finanzierungstätigkeit</b> |   |            |      |      |                     |                 |                   |                          |                   |                   |
| <b>SU 35</b>                  | <b>Summe Einzahlungen aus der Finanzierungstätigkeit</b>                              |            |      |      |                     |                 |                   | <b>0,00</b>              | <b>0,00</b>       | <b>0,00</b>       |
| <b>SU 36</b>                  | <b>Summe Auszahlungen aus der Finanzierungstätigkeit</b>                              |            |      |      |                     |                 |                   | <b>0,00</b>              | <b>0,00</b>       | <b>0,00</b>       |
| <b>SA4</b>                    | <b>Saldo (4) Geldfluss aus der Finanzierungstätigkeit (35 – 36)</b>                   |            |      |      |                     |                 |                   | <b>0,00</b>              | <b>0,00</b>       | <b>0,00</b>       |
| <b>SA5</b>                    | <b>Saldo (5) Geldfluss aus der voranschlagswirksamen Gebarung (Saldo 3 + Saldo 4)</b> |            |      |      |                     |                 |                   | <b>-25.200,00</b>        | <b>-25.200,00</b> | <b>0,00</b>       |
| <b>859</b>                    | <b>Sonstige Betriebe mit marktbestimmter Tätigkeit</b>                                |            |      |      |                     |                 |                   |                          |                   |                   |
| <b>859000</b>                 | <b>Nahwärmanlage</b>  |            |      |      |                     |                 |                   |                          |                   |                   |
| <b>Operative Gebarung</b>     |   |            |      |      |                     |                 |                   |                          |                   |                   |
| 2/859000+811000               | Bioenergie Pacht  | 2115       | 3115 | 14   | 6.600,00            | 6.600,00        |                   | 6.600,00                 | 6.600,00          |                   |
| 2/859000+816000               | Kostenbeiträge (Kostensätze) für sonstige Leistungen                                  | 2114       | 3114 | 13   | 500,00              | 500,00          |                   | 500,00                   | 500,00            |                   |
| 6/859000+829910               | Zuführungen   | 2116       | 3116 | 1 18 | 107.500,00          |                 | 107.500,00        | 107.500,00               |                   | 107.500,00        |
| <b>SU 21 / 31</b>             | <b>Summe Erträge / Einzahlungen operative Gebarung</b>                                |            |      |      | <b>114.600,00</b>   | <b>7.100,00</b> | <b>107.500,00</b> | <b>114.600,00</b>        | <b>7.100,00</b>   | <b>107.500,00</b> |
| 1/859000-600000               | Strom   | 2222       | 3222 | 24   | 5.800,00            |                 | 5.800,00          | 5.800,00                 |                   | 5.800,00          |
| 1/859000-650000               | Zinsen für Finanzschulden in Euro   | 2241       | 3241 | 25   | 3.800,00            | 3.800,00        |                   | 3.800,00                 | 3.800,00          |                   |
| 1/859000-729910               | Zuführungen   | 2225       | 3225 | 24   | 107.500,00          |                 | 107.500,00        | 107.500,00               |                   | 107.500,00        |
| <b>SU 22 / 32</b>             | <b>Summe Aufwendungen / Auszahlungen operative Gebarung</b>                           |            |      |      | <b>117.100,00</b>   | <b>3.800,00</b> | <b>113.300,00</b> | <b>117.100,00</b>        | <b>3.800,00</b>   | <b>113.300,00</b> |
| <b>SA 0 / SA 1</b>            | <b>(0) Nettoergebnis (21 - 22) / (1) Geldfluss operative Gebarung (31 – 32)</b>       |            |      |      | <b>-2.500,00</b>    | <b>3.300,00</b> | <b>-5.800,00</b>  | <b>-2.500,00</b>         | <b>3.300,00</b>   | <b>-5.800,00</b>  |
| <b>SU 23</b>                  | <b>Summe Haushaltsrücklagen</b>   |            |      |      | <b>0,00</b>         | <b>0,00</b>     | <b>0,00</b>       | <b>0,00</b>              | <b>0,00</b>       | <b>0,00</b>       |
| <b>SA00</b>                   | <b>Nettoergebnis nach Zuw./Entn. Haushaltsrücklagen (Saldo 0 +/- SU23)</b>            |            |      |      | <b>-2.500,00</b>    | <b>3.300,00</b> | <b>-5.800,00</b>  |                          |                   |                   |
| <b>Investive Gebarung</b>     |   |            |      |      |                     |                 |                   |                          |                   |                   |
| 6/859000+300000               | Kapitaltransfers von Bund - KIG 2020  | 3331       | 1 33 |      |                     |                 |                   |                          |                   |                   |
| 6/859000+300001               | Kapitaltransfers von Bund, Bundesfonds und Bundeskammern                              | 3331       | 1 33 |      |                     |                 |                   | 228.000,00               |                   | 228.000,00        |
| 6/859000+301000               | Kapitaltransfers von Ländern, Landesfonds und Landeskammern                           | 3331       | 1 33 |      |                     |                 |                   | 25.000,00                |                   | 25.000,00         |
| 6/859000+305000               | Kapitaltransfers von Unternehmen (ohne Finanzunternehmen)                             | 3333       | 1 34 |      |                     |                 |                   | 85.000,00                |                   | 85.000,00         |
| <b>SU 33</b>                  | <b>Summe Einzahlungen investive Gebarung</b>  |            |      |      |                     |                 |                   | <b>338.000,00</b>        | <b>0,00</b>       | <b>338.000,00</b> |
| 5/859000-020000               | Nahwärmanlage   | 3414       | 1 41 |      |                     |                 |                   | 404.000,00               | 50.000,00         | 354.000,00        |
| <b>SU 34</b>                  | <b>Summe Auszahlungen investive Gebarung</b>  |            |      |      |                     |                 |                   | <b>404.000,00</b>        | <b>50.000,00</b>  | <b>354.000,00</b> |
| <b>SA2</b>                    | <b>Saldo (2) Geldfluss aus der Investiven Gebarung (33 – 34)</b>                      |            |      |      |                     |                 |                   | <b>-66.000,00</b>        | <b>-50.000,00</b> | <b>-16.000,00</b> |
| <b>SA3</b>                    | <b>Saldo (3) Nettofinanzierungssaldo (Saldo 1 + Saldo 2)</b>                          |            |      |      |                     |                 |                   | <b>-68.500,00</b>        | <b>-46.700,00</b> | <b>-21.800,00</b> |

# 1. Nachtragsvoranschlag 2023

Marktgemeinde Bisamberg

# NVA Ergebnis- und Finanzierungsvoranschlag Detailnachweis

|                               |   | MVAG |      | VC QU | Ergebnisvoranschlag |                    |                    | Finanzierungsvoranschlag |                    |                  |
|-------------------------------|---|------|------|-------|---------------------|--------------------|--------------------|--------------------------|--------------------|------------------|
|                               |   | EH   | FH   |       | VA 2023 inkl. NVA   | VA 2023            | 1. NVA             | VA 2023 inkl. NVA        | VA 2023            | 1. NVA           |
| <b>Finanzierungstätigkeit</b> |   |      |      |       |                     |                    |                    |                          |                    |                  |
| 6/859000+346000               | Investitionsdarlehen von Finanzunternehmen  |      | 3514 | 1 55  |                     |                    |                    |                          |                    |                  |
| <b>SU 35</b>                  | <b>Summe Einzahlungen aus der Finanzierungstätigkeit</b>                              |      |      |       |                     |                    | <b>0,00</b>        | <b>0,00</b>              | <b>0,00</b>        |                  |
| 1/859000-346000               | Investitionsdarlehen von Finanzunternehmen  |      | 3614 | 65    |                     |                    | 7.000,00           | 7.000,00                 |                    |                  |
| <b>SU 36</b>                  | <b>Summe Auszahlungen aus der Finanzierungstätigkeit</b>                              |      |      |       |                     |                    | <b>7.000,00</b>    | <b>7.000,00</b>          | <b>0,00</b>        |                  |
| <b>SA4</b>                    | <b>Saldo (4) Geldfluss aus der Finanzierungstätigkeit (35 – 36)</b>                   |      |      |       |                     |                    | <b>-7.000,00</b>   | <b>-7.000,00</b>         | <b>0,00</b>        |                  |
| <b>SA5</b>                    | <b>Saldo (5) Geldfluss aus der voranschlagswirksamen Gebarung (Saldo 3 + Saldo 4)</b> |      |      |       |                     |                    | <b>-75.500,00</b>  | <b>-53.700,00</b>        | <b>-21.800,00</b>  |                  |
| <b>859100</b>                 | <b>Sonst. Betrieb mit marktbest. Tätigkeit</b>  |      |      |       |                     |                    |                    |                          |                    |                  |
| <b>Operative Gebarung</b>     |   |      |      |       |                     |                    |                    |                          |                    |                  |
| <b>SU 21 / 31</b>             | <b>Summe Erträge / Einzahlungen operative Gebarung</b>                                |      |      |       | <b>0,00</b>         | <b>0,00</b>        | <b>0,00</b>        | <b>0,00</b>              | <b>0,00</b>        | <b>0,00</b>      |
| 1/859100-755000               | Abgangsdeckung Florian Berndl Bad   | 2233 | 3233 | 27    | 221.600,00          | 220.000,00         | 1.600,00           | 221.600,00               | 220.000,00         | 1.600,00         |
| <b>SU 22 / 32</b>             | <b>Summe Aufwendungen / Auszahlungen operative Gebarung</b>                           |      |      |       | <b>221.600,00</b>   | <b>220.000,00</b>  | <b>1.600,00</b>    | <b>221.600,00</b>        | <b>220.000,00</b>  | <b>1.600,00</b>  |
| <b>SA 0 / SA 1</b>            | <b>(0) Nettoergebnis (21 - 22) / (1) Geldfluss operative Gebarung (31 – 32)</b>       |      |      |       | <b>-221.600,00</b>  | <b>-220.000,00</b> | <b>-1.600,00</b>   | <b>-221.600,00</b>       | <b>-220.000,00</b> | <b>-1.600,00</b> |
| <b>SU 23</b>                  | <b>Summe Haushaltsrücklagen</b>   |      |      |       | <b>0,00</b>         | <b>0,00</b>        | <b>0,00</b>        | <b>0,00</b>              | <b>0,00</b>        | <b>0,00</b>      |
| <b>SA00</b>                   | <b>Nettoergebnis nach Zuw./Entn. Haushaltsrücklagen (Saldo 0 +/- SU23)</b>            |      |      |       | <b>-221.600,00</b>  | <b>-220.000,00</b> | <b>-1.600,00</b>   |                          |                    |                  |
| <b>Investive Gebarung</b>     |   |      |      |       |                     |                    |                    |                          |                    |                  |
| <b>SU 33</b>                  | <b>Summe Einzahlungen investive Gebarung</b>  |      |      |       |                     |                    | <b>0,00</b>        | <b>0,00</b>              | <b>0,00</b>        | <b>0,00</b>      |
| <b>SU 34</b>                  | <b>Summe Auszahlungen investive Gebarung</b>  |      |      |       |                     |                    | <b>0,00</b>        | <b>0,00</b>              | <b>0,00</b>        | <b>0,00</b>      |
| <b>SA2</b>                    | <b>Saldo (2) Geldfluss aus der Investiven Gebarung (33 – 34)</b>                      |      |      |       |                     |                    | <b>0,00</b>        | <b>0,00</b>              | <b>0,00</b>        | <b>0,00</b>      |
| <b>SA3</b>                    | <b>Saldo (3) Nettofinanzierungssaldo (Saldo 1 + Saldo 2)</b>                          |      |      |       |                     |                    | <b>-221.600,00</b> | <b>-220.000,00</b>       | <b>-1.600,00</b>   |                  |
| <b>Finanzierungstätigkeit</b> |   |      |      |       |                     |                    |                    |                          |                    |                  |
| <b>SU 35</b>                  | <b>Summe Einzahlungen aus der Finanzierungstätigkeit</b>                              |      |      |       |                     |                    | <b>0,00</b>        | <b>0,00</b>              | <b>0,00</b>        | <b>0,00</b>      |
| <b>SU 36</b>                  | <b>Summe Auszahlungen aus der Finanzierungstätigkeit</b>                              |      |      |       |                     |                    | <b>0,00</b>        | <b>0,00</b>              | <b>0,00</b>        | <b>0,00</b>      |
| <b>SA4</b>                    | <b>Saldo (4) Geldfluss aus der Finanzierungstätigkeit (35 – 36)</b>                   |      |      |       |                     |                    | <b>0,00</b>        | <b>0,00</b>              | <b>0,00</b>        | <b>0,00</b>      |
| <b>SA5</b>                    | <b>Saldo (5) Geldfluss aus der voranschlagswirksamen Gebarung (Saldo 3 + Saldo 4)</b> |      |      |       |                     |                    | <b>-221.600,00</b> | <b>-220.000,00</b>       | <b>-1.600,00</b>   |                  |
| <b>87</b>                     | <b>Wirtschaftliche Unternehmungen</b>   |      |      |       |                     |                    |                    |                          |                    |                  |
| <b>870</b>                    | <b>Elektrizitätsversorgung</b>  |      |      |       |                     |                    |                    |                          |                    |                  |
| <b>870000</b>                 | <b>Sonnenkraftwerk</b>  |      |      |       |                     |                    |                    |                          |                    |                  |
| <b>Operative Gebarung</b>     |   |      |      |       |                     |                    |                    |                          |                    |                  |
| 2/870000+810000               | PV - Einspeiserträge - Übergang<br>Steuerschuld § 19 !!!                              | 2114 | 3114 | 13    | 62.500,00           | 62.500,00          |                    | 62.500,00                | 62.500,00          |                  |
| 2/870000+813000               | Erträge aus der Auflösung von<br>Investitionszuschüssen (Kapitaltransfers)            |      | 2127 |       | 8.400,00            | 8.400,00           |                    |                          |                    |                  |
| 6/870000+829910               | Zuführung   | 2116 | 3116 | 1 18  | 65.100,00           |                    | 65.100,00          | 65.100,00                |                    | 65.100,00        |

# 1. Nachtragsvoranschlag 2023

Marktgemeinde Bisamberg

# NVA Ergebnis- und Finanzierungsvoranschlag Detailnachweis

|                               |   | MVAG |      | VC QU | Ergebnisvoranschlag |                   |                  | Finanzierungsvoranschlag |                    |                    |
|-------------------------------|---|------|------|-------|---------------------|-------------------|------------------|--------------------------|--------------------|--------------------|
|                               |   | EH   | FH   |       | VA 2023 inkl. NVA   | VA 2023           | 1. NVA           | VA 2023 inkl. NVA        | VA 2023            | 1. NVA             |
| 2/870000+829910               | Rückführung vom Projekt   | 2116 | 3116 | 18    | 11.800,00           |                   | 11.800,00        | 11.800,00                |                    | 11.800,00          |
| 6/870000+871100               | Kapitaltransfers Gemeinde-Bedarfszuweisungs - ESPG 2021                         | 2121 | 3121 | 1 33  |                     | 30.000,00         | -30.000,00       |                          | 30.000,00          | -30.000,00         |
| 6/870000+871101               | Kapitaltransfers aus Gemeinde-Bedarfszuweisungs - ESPG 2023                     | 2121 | 3121 | 1 33  | 30.000,00           |                   | 30.000,00        | 30.000,00                |                    | 30.000,00          |
| <b>SU 21 / 31</b>             | <b>Summe Erträge / Einzahlungen operative Gebarung</b>                          |      |      |       | <b>177.800,00</b>   | <b>100.900,00</b> | <b>76.900,00</b> | <b>169.400,00</b>        | <b>92.500,00</b>   | <b>76.900,00</b>   |
| 1/870000-457000               | Druckwerke  | 2221 | 3221 | 23    |                     |                   |                  |                          |                    |                    |
| 1/870000-631100               | Telekommunikationsdienste   | 2222 | 3222 | 24    | 1.300,00            | 1.300,00          |                  | 1.300,00                 | 1.300,00           |                    |
| 1/870000-650000               | Zinsen für Finanzschulden in Euro   | 2241 | 3241 | 25    | 2.500,00            | 2.500,00          |                  | 2.500,00                 | 2.500,00           |                    |
| 1/870000-680000               | Planmäßige Abschreibung   | 2226 |      |       | 27.600,00           | 27.600,00         |                  |                          |                    |                    |
| 1/870000-729910               | Zuführungen   | 2225 | 3225 | 24    | 65.100,00           |                   | 65.100,00        | 65.100,00                |                    | 65.100,00          |
| 5/870000-729910               | Rückführung an OH   | 2225 | 3225 | 1 24  | 11.800,00           |                   | 11.800,00        | 11.800,00                |                    | 11.800,00          |
| <b>SU 22 / 32</b>             | <b>Summe Aufwendungen / Auszahlungen operative Gebarung</b>                     |      |      |       | <b>108.300,00</b>   | <b>31.400,00</b>  | <b>76.900,00</b> | <b>80.700,00</b>         | <b>3.800,00</b>    | <b>76.900,00</b>   |
| <b>SA 0 / SA 1</b>            | <b>(0) Nettoergebnis (21 - 22) / (1) Geldfluss operative Gebarung (31 - 32)</b> |      |      |       | <b>69.500,00</b>    | <b>69.500,00</b>  | <b>0,00</b>      | <b>88.700,00</b>         | <b>88.700,00</b>   | <b>0,00</b>        |
| <b>SU 23</b>                  | <b>Summe Haushaltsrücklagen</b>   |      |      |       | <b>0,00</b>         | <b>0,00</b>       | <b>0,00</b>      | <b>0,00</b>              | <b>0,00</b>        | <b>0,00</b>        |
| <b>SA00</b>                   | <b>Nettoergebnis nach Zuw./Entn. Haushaltsrücklagen (Saldo 0 +/- SU23)</b>      |      |      |       | <b>69.500,00</b>    | <b>69.500,00</b>  | <b>0,00</b>      |                          |                    |                    |
| <b>Investive Gebarung</b>     |   |      |      |       |                     |                   |                  |                          |                    |                    |
| 6/870000+300000               | Kapitaltransfers von Bund - KEM (PV 2021)                                       |      | 3331 | 1 33  |                     |                   |                  | 20.700,00                | 130.000,00         | -109.300,00        |
| 6/870000+300001               | Kapitaltransfers von Bund - KIG 3   |      | 3331 | 1 33  |                     |                   |                  | 180.000,00               |                    | 180.000,00         |
| 6/870000+300002               | Kapitaltransfers von Bund - KEM (PV 2023)                                       |      | 3331 | 1 33  |                     |                   |                  | 85.000,00                |                    | 85.000,00          |
| 6/870000+301000               | Kapitaltransfers - Schul-u. KiGa-Fonds  |      | 3331 | 1 33  |                     |                   |                  |                          |                    |                    |
| <b>SU 33</b>                  | <b>Summe Einzahlungen investive Gebarung</b>                                    |      |      |       |                     |                   |                  | <b>285.700,00</b>        | <b>130.000,00</b>  | <b>155.700,00</b>  |
| 5/870000-050000               | PV-Anlage - 2021  |      | 3412 | 1 40  |                     |                   |                  |                          | 450.000,00         | -450.000,00        |
| 5/870000-050001               | PV-Anlage - 2023 - Achtung VSt.!  |      | 3412 | 1 40  |                     |                   |                  | 360.000,00               |                    | 360.000,00         |
| <b>SU 34</b>                  | <b>Summe Auszahlungen investive Gebarung</b>                                    |      |      |       |                     |                   |                  | <b>360.000,00</b>        | <b>450.000,00</b>  | <b>-90.000,00</b>  |
| <b>SA2</b>                    | <b>Saldo (2) Geldfluss aus der Investiven Gebarung (33 - 34)</b>                |      |      |       |                     |                   |                  | <b>-74.300,00</b>        | <b>-320.000,00</b> | <b>245.700,00</b>  |
| <b>SA3</b>                    | <b>Saldo (3) Nettofinanzierungssaldo (Saldo 1 + Saldo 2)</b>                    |      |      |       |                     |                   |                  | <b>14.400,00</b>         | <b>-231.300,00</b> | <b>245.700,00</b>  |
| <b>Finanzierungstätigkeit</b> |   |      |      |       |                     |                   |                  |                          |                    |                    |
| 6/870000+346800               | Investitionsdarlehen von privaten Haushalten (Bürger)                           |      | 3514 | 1 55  |                     |                   |                  |                          |                    |                    |
| 6/870000+347000               | Investitionsdarlehen von privaten Haushalten (Bürger)                           |      | 3513 | 1 55  |                     |                   |                  |                          | 290.000,00         | -290.000,00        |
| <b>SU 35</b>                  | <b>Summe Einzahlungen aus der Finanzierungstätigkeit</b>                        |      |      |       |                     |                   |                  | <b>0,00</b>              | <b>290.000,00</b>  | <b>-290.000,00</b> |
| 1/870000-346800               | Investitionsdarlehen von privaten Haushalten (Bürger)                           |      | 3614 | 65    |                     |                   |                  |                          |                    |                    |
| 1/870000-347000               | Investitionsdarlehen von privaten Haushalten (Bürger)                           |      | 3613 | 65    |                     |                   |                  | 22.000,00                | 22.000,00          |                    |
| <b>SU 36</b>                  | <b>Summe Auszahlungen aus der Finanzierungstätigkeit</b>                        |      |      |       |                     |                   |                  | <b>22.000,00</b>         | <b>22.000,00</b>   | <b>0,00</b>        |

# 1. Nachtragsvoranschlag 2023

Marktgemeinde Bisamberg

# NVA Ergebnis- und Finanzierungsvoranschlag Detailnachweis

|                           |   | MVAG |      | VC QU | Ergebnisvoranschlag |                  | Finanzierungsvoranschlag |                   |                   |                    |
|---------------------------|---|------|------|-------|---------------------|------------------|--------------------------|-------------------|-------------------|--------------------|
|                           |   | EH   | FH   |       | VA 2023 inkl. NVA   | VA 2023          | 1. NVA                   | VA 2023 inkl. NVA | VA 2023           | 1. NVA             |
| <b>SA4</b>                | <b>Saldo (4) Geldfluss aus der Finanzierungstätigkeit (35 – 36)</b>                   |      |      |       |                     |                  |                          | <b>-22.000,00</b> | <b>268.000,00</b> | <b>-290.000,00</b> |
| <b>SA5</b>                | <b>Saldo (5) Geldfluss aus der voranschlagswirksamen Gebarung (Saldo 3 + Saldo 4)</b> |      |      |       |                     |                  |                          | <b>-7.600,00</b>  | <b>36.700,00</b>  | <b>-44.300,00</b>  |
| <b>89</b>                 | <b>Wirtschaftliche Unternehmungen (Fortsetzung)</b>                                   |      |      |       |                     |                  |                          |                   |                   |                    |
| <b>894</b>                | <b>Stadthallen, Kongresshäuser</b>  |      |      |       |                     |                  |                          |                   |                   |                    |
| <b>894000</b>             | <b>Festsaal - Bisamberg</b>   |      |      |       |                     |                  |                          |                   |                   |                    |
| <b>Operative Gebarung</b> |   |      |      |       |                     |                  |                          |                   |                   |                    |
| 2/894000+811100           | Mieteinnahmen Festsaal  | 2115 | 3115 | 14    | 8.000,00            | 8.000,00         |                          | 8.000,00          | 8.000,00          |                    |
| 2/894000+811800           | Pacht Schloßwirt  | 2115 | 3115 | 14    | 20.700,00           | 14.100,00        | 6.600,00                 | 20.700,00         | 14.100,00         | 6.600,00           |
| 2/894000+811900           | Umsatzpacht Schloßwirt  | 2115 | 3115 | 14    | 2.400,00            | 3.800,00         | -1.400,00                | 2.400,00          | 3.800,00          | -1.400,00          |
| 2/894000+813000           | Erträge aus der Auflösung von Investitionszuschüssen (Kapitaltransfers)               | 2127 |      |       | 22.400,00           | 22.400,00        |                          |                   |                   |                    |
| 2/894000+816000           | Wasserverbrauch Gastronomie   | 2114 | 3114 | 13    | 600,00              | 600,00           |                          | 600,00            | 600,00            |                    |
| 2/894000+828000           | Kostensätze   | 2116 | 3116 | 18    |                     |                  |                          |                   |                   |                    |
| 2/894000+861001           | Land NÖ Erstattung lt.Epedemiegesetz  | 2121 | 3121 | 15    |                     |                  |                          |                   |                   |                    |
| 6/894000+871000           | Kapitaltransfers aus Gemeinde-Bedarfszuweisungsmittel                                 | 2121 | 3121 | 1 33  |                     |                  |                          |                   |                   |                    |
| <b>SU 21 / 31</b>         | <b>Summe Erträge / Einzahlungen operative Gebarung</b>                                |      |      |       | <b>54.100,00</b>    | <b>48.900,00</b> | <b>5.200,00</b>          | <b>31.700,00</b>  | <b>26.500,00</b>  | <b>5.200,00</b>    |
| 1/894000-400000           | Geringw.Wirtschaftsgüter - SVH - Grenze netto € 1.000,-                               | 2221 | 3221 | 23    | 1.900,00            | 1.100,00         | 800,00                   | 1.900,00          | 1.100,00          | 800,00             |
| 1/894000-430000           | Lebensmittel  | 2221 | 3221 | 23    | 600,00              | 400,00           | 200,00                   | 600,00            | 400,00            | 200,00             |
| 1/894000-454000           | Reinigungsmittel - SVH  | 2221 | 3221 | 23    | 5.000,00            | 5.000,00         |                          | 5.000,00          | 5.000,00          |                    |
| 1/894000-459000           | Sonstige Verbrauchsgueter   | 2221 | 3221 | 23    | 200,00              | 200,00           |                          | 200,00            | 200,00            |                    |
| 1/894000-510000           | Geldbezüge Verwaltung - SVH   | 2211 | 3211 | 20    | 31.000,00           | 31.000,00        |                          | 31.000,00         | 31.000,00         |                    |
| 1/894000-511000           | Geldbezüge Handwerkliche Verwendung - SVH   | 2211 | 3211 | 20    | 55.800,00           | 55.800,00        |                          | 55.800,00         | 55.800,00         |                    |
| 1/894000-565000           | Mehrleistungsvergütungen - SVH  | 2211 | 3211 | 20    | 2.300,00            | 2.300,00         |                          | 2.300,00          | 2.300,00          |                    |
| 1/894000-569000           | Sonstige Nebengebühren - SVH  | 2211 | 3211 | 20    | 800,00              | 800,00           |                          | 800,00            | 800,00            |                    |
| 1/894000-580000           | Dgb für Familienbeihilfen - SVH   | 2212 | 3212 | 20    | 3.500,00            | 3.500,00         |                          | 3.500,00          | 3.500,00          |                    |
| 1/894000-582000           | Sonst. Dgb zur Soz. Sicherheit -SVH   | 2212 | 3212 | 20    | 17.900,00           | 17.900,00        |                          | 17.900,00         | 17.900,00         |                    |
| 1/894000-582100           | Sonstige Dienstgeberbeiträge zur sozialen Sicherheit                                  | 2212 | 3212 | 20    | 800,00              | 800,00           |                          | 800,00            | 800,00            |                    |
| 1/894000-591000           | Dotierung von Rückstellungen für Abfertigungen  | 2214 |      |       | 1.500,00            | 1.500,00         |                          |                   |                   |                    |
| 1/894000-592000           | Dotierung von Rückstellungen für Jubiläumszuwendungen                                 | 2214 |      |       | 3.500,00            | 3.500,00         |                          |                   |                   |                    |
| 1/894000-600000           | Strom - FS  | 2222 | 3222 | 24    | 11.700,00           | 11.700,00        |                          | 11.700,00         | 11.700,00         |                    |
| 1/894000-600010           | Gas - Festsaal  | 2222 | 3222 | 24    | 74.100,00           | 44.100,00        | 30.000,00                | 74.100,00         | 44.100,00         | 30.000,00          |
| 1/894000-600200           | Wasser - FS u. Brunnen Schloßpark   | 2222 | 3222 | 24    | 1.900,00            | 200,00           | 1.700,00                 | 1.900,00          | 200,00            | 1.700,00           |

# 1. Nachtragsvoranschlag 2023

Marktgemeinde Bisamberg

# NVA Ergebnis- und Finanzierungsvoranschlag Detailnachweis

|                               |   | MVAG |      | VC QU | Ergebnisvoranschlag |                    | Finanzierungsvoranschlag |                    |                    |                    |
|-------------------------------|---|------|------|-------|---------------------|--------------------|--------------------------|--------------------|--------------------|--------------------|
|                               |   | EH   | FH   |       | VA 2023 inkl. NVA   | VA 2023            | 1. NVA                   | VA 2023 inkl. NVA  | VA 2023            | 1. NVA             |
| 1/894000-614000               | Instandhaltung FS - PG 010  | 2224 | 3224 | 24    | 8.600,00            | 8.600,00           |                          | 8.600,00           | 8.600,00           |                    |
| 1/894000-618000               | Instandhaltung von Sonst. anlagen - PG 030, 042                                 | 2224 | 3224 | 24    | 4.500,00            | 4.500,00           |                          | 4.500,00           | 4.500,00           |                    |
| 1/894000-631000               | Telefon - Festsaal  | 2222 | 3222 | 24    | 2.700,00            | 2.000,00           | 700,00                   | 2.700,00           | 2.000,00           | 700,00             |
| 1/894000-650000               | Zinsen für Finanzschulden in Euro   | 2241 | 3241 | 25    | 500,00              | 500,00             |                          | 500,00             | 500,00             |                    |
| 1/894000-670000               | Versicherungen - Festsaal   | 2222 | 3222 | 24    | 7.200,00            | 7.200,00           |                          | 7.200,00           | 7.200,00           |                    |
| 1/894000-680000               | Planmäßige Abschreibung   | 2226 |      |       | 99.200,00           | 99.200,00          |                          |                    |                    |                    |
| 1/894000-711000               | Gemeindegebühren SVH  | 2225 | 3225 | 24    | 5.300,00            | 5.300,00           |                          | 5.300,00           | 5.300,00           |                    |
| 1/894000-724000               | Reisegebuehren  | 2225 | 3225 | 24    |                     |                    |                          |                    |                    |                    |
| 1/894000-728000               | Entgelte für sonstige Leistungen  | 2225 | 3225 | 24    | 1.000,00            | 1.000,00           |                          | 1.000,00           | 1.000,00           |                    |
| <b>SU 22 / 32</b>             | <b>Summe Aufwendungen / Auszahlungen operative Gebarung</b>                     |      |      |       | <b>341.500,00</b>   | <b>308.100,00</b>  | <b>33.400,00</b>         | <b>237.300,00</b>  | <b>203.900,00</b>  | <b>33.400,00</b>   |
| <b>SA 0 / SA 1</b>            | <b>(0) Nettoergebnis (21 - 22) / (1) Geldfluss operative Gebarung (31 - 32)</b> |      |      |       | <b>-287.400,00</b>  | <b>-259.200,00</b> | <b>-28.200,00</b>        | <b>-205.600,00</b> | <b>-177.400,00</b> | <b>-28.200,00</b>  |
| <b>SU 23</b>                  | <b>Summe Haushaltsrücklagen</b>   |      |      |       | <b>0,00</b>         | <b>0,00</b>        | <b>0,00</b>              | <b>0,00</b>        | <b>0,00</b>        | <b>0,00</b>        |
| <b>SA00</b>                   | <b>Nettoergebnis nach Zuw./Entn. Haushaltsrücklagen (Saldo 0 +/- SU23)</b>      |      |      |       | <b>-287.400,00</b>  | <b>-259.200,00</b> | <b>-28.200,00</b>        |                    |                    |                    |
| <b>Investive Gebarung</b>     |   |      |      |       |                     |                    |                          |                    |                    |                    |
| 6/894000+300000               | Kapitaltransfers von Bund, Bundesfonds und Bundeskammern                        |      | 3331 | 1 33  |                     |                    |                          |                    |                    |                    |
| 6/894000+301000               | Kapitaltransfers von Ländern, Landesfonds und Landeskammern                     |      | 3331 | 1 33  |                     |                    |                          |                    |                    |                    |
| <b>SU 33</b>                  | <b>Summe Einzahlungen investive Gebarung</b>                                    |      |      |       |                     |                    |                          | <b>0,00</b>        | <b>0,00</b>        | <b>0,00</b>        |
| 1/894000-006000               | Sonstige Grundstückseinrichtungen Schloßpark                                    |      | 3412 | 2 40  |                     |                    |                          |                    |                    |                    |
| 1/894000-010000               | Gebäude   |      | 3413 | 2 40  |                     |                    |                          |                    |                    |                    |
| 5/894000-010000               | Gebäude   |      | 3413 | 1 40  |                     |                    |                          | 109.700,00         | 45.000,00          | 64.700,00          |
| 1/894000-020000               | Ankauf von Maschinen und Geraeten   |      | 3414 | 2 41  |                     |                    |                          |                    |                    |                    |
| 1/894000-042000               | Betriebsausstattung - SVH Investitionen   |      | 3415 | 2 41  |                     |                    |                          | 20.000,00          |                    | 20.000,00          |
| 1/894000-070000               | Aktivierungsfähige Rechte (immaterielle Vermögenswerte)                         |      | 3411 | 2 42  |                     |                    |                          | 1.100,00           | 1.100,00           |                    |
| <b>SU 34</b>                  | <b>Summe Auszahlungen investive Gebarung</b>                                    |      |      |       |                     |                    |                          | <b>130.800,00</b>  | <b>46.100,00</b>   | <b>84.700,00</b>   |
| <b>SA2</b>                    | <b>Saldo (2) Geldfluss aus der Investiven Gebarung (33 - 34)</b>                |      |      |       |                     |                    |                          | <b>-130.800,00</b> | <b>-46.100,00</b>  | <b>-84.700,00</b>  |
| <b>SA3</b>                    | <b>Saldo (3) Nettofinanzierungssaldo (Saldo 1 + Saldo 2)</b>                    |      |      |       |                     |                    |                          | <b>-336.400,00</b> | <b>-223.500,00</b> | <b>-112.900,00</b> |
| <b>Finanzierungstätigkeit</b> |   |      |      |       |                     |                    |                          |                    |                    |                    |
| 6/894000+346000               | Investitionsdarlehen von Finanzunternehmen                                      |      | 3514 | 1 55  |                     |                    |                          |                    |                    |                    |
| <b>SU 35</b>                  | <b>Summe Einzahlungen aus der Finanzierungstätigkeit</b>                        |      |      |       |                     |                    |                          | <b>0,00</b>        | <b>0,00</b>        | <b>0,00</b>        |
| 1/894000-346000               | Investitionsdarlehen von Finanzunternehmen                                      |      | 3614 | 65    |                     |                    |                          | 1.000,00           | 1.000,00           |                    |
| <b>SU 36</b>                  | <b>Summe Auszahlungen aus der Finanzierungstätigkeit</b>                        |      |      |       |                     |                    |                          | <b>1.000,00</b>    | <b>1.000,00</b>    | <b>0,00</b>        |
| <b>SA4</b>                    | <b>Saldo (4) Geldfluss aus der Finanzierungstätigkeit (35 - 36)</b>             |      |      |       |                     |                    |                          | <b>-1.000,00</b>   | <b>-1.000,00</b>   | <b>0,00</b>        |

# 1. Nachtragsvoranschlag 2023

Marktgemeinde Bisamberg

# NVA Ergebnis- und Finanzierungsvoranschlag Detailnachweis

|                               |   | MVAG |      | VC QU | Ergebnisvoranschlag |                |                  | Finanzierungsvoranschlag |                    |                    |
|-------------------------------|---|------|------|-------|---------------------|----------------|------------------|--------------------------|--------------------|--------------------|
|                               |   | EH   | FH   |       | VA 2023 inkl. NVA   | VA 2023        | 1. NVA           | VA 2023 inkl. NVA        | VA 2023            | 1. NVA             |
| <b>SA5</b>                    | <b>Saldo (5) Geldfluss aus der voranschlagswirksamen Gebarung (Saldo 3 + Saldo 4)</b> |      |      |       |                     |                |                  | <b>-337.400,00</b>       | <b>-224.500,00</b> | <b>-112.900,00</b> |
| <b>894100</b>                 | <b>Gastronomiebetrieb</b>   |      |      |       |                     |                |                  |                          |                    |                    |
| <b>Operative Gebarung</b>     |   |      |      |       |                     |                |                  |                          |                    |                    |
| <b>SU 21 / 31</b>             | <b>Summe Erträge / Einzahlungen operative Gebarung</b>                                |      |      |       | <b>0,00</b>         | <b>0,00</b>    | <b>0,00</b>      | <b>0,00</b>              | <b>0,00</b>        | <b>0,00</b>        |
| 1/894100-600010               | Gas   | 2222 | 3222 | 24    | 4.600,00            |                | 4.600,00         | 4.600,00                 |                    | 4.600,00           |
| 1/894100-600200               | Wasser  | 2222 | 3222 | 24    |                     | 600,00         | -600,00          |                          | 600,00             | -600,00            |
| 1/894100-614000               | Instandhaltung von Gebaeuden - PG 010   | 2224 | 3224 | 24    | 4.000,00            |                | 4.000,00         | 4.000,00                 |                    | 4.000,00           |
| <b>SU 22 / 32</b>             | <b>Summe Aufwendungen / Auszahlungen operative Gebarung</b>                           |      |      |       | <b>8.600,00</b>     | <b>600,00</b>  | <b>8.000,00</b>  | <b>8.600,00</b>          | <b>600,00</b>      | <b>8.000,00</b>    |
| <b>SA 0 / SA 1</b>            | <b>(0) Nettoergebnis (21 - 22) / (1) Geldfluss operative Gebarung (31 - 32)</b>       |      |      |       | <b>-8.600,00</b>    | <b>-600,00</b> | <b>-8.000,00</b> | <b>-8.600,00</b>         | <b>-600,00</b>     | <b>-8.000,00</b>   |
| <b>SU 23</b>                  | <b>Summe Haushaltsrücklagen</b>   |      |      |       | <b>0,00</b>         | <b>0,00</b>    | <b>0,00</b>      | <b>0,00</b>              | <b>0,00</b>        | <b>0,00</b>        |
| <b>SA00</b>                   | <b>Nettoergebnis nach Zuw./Entn. Haushaltsrücklagen (Saldo 0 +/- SU23)</b>            |      |      |       | <b>-8.600,00</b>    | <b>-600,00</b> | <b>-8.000,00</b> |                          |                    |                    |
| <b>Investive Gebarung</b>     |   |      |      |       |                     |                |                  |                          |                    |                    |
| <b>SU 33</b>                  | <b>Summe Einzahlungen investive Gebarung</b>  |      |      |       |                     |                |                  | <b>0,00</b>              | <b>0,00</b>        | <b>0,00</b>        |
| <b>SU 34</b>                  | <b>Summe Auszahlungen investive Gebarung</b>  |      |      |       |                     |                |                  | <b>0,00</b>              | <b>0,00</b>        | <b>0,00</b>        |
| <b>SA2</b>                    | <b>Saldo (2) Geldfluss aus der Investiven Gebarung (33 - 34)</b>                      |      |      |       |                     |                |                  | <b>0,00</b>              | <b>0,00</b>        | <b>0,00</b>        |
| <b>SA3</b>                    | <b>Saldo (3) Nettofinanzierungssaldo (Saldo 1 + Saldo 2)</b>                          |      |      |       |                     |                |                  | <b>-8.600,00</b>         | <b>-600,00</b>     | <b>-8.000,00</b>   |
| <b>Finanzierungstätigkeit</b> |   |      |      |       |                     |                |                  |                          |                    |                    |
| <b>SU 35</b>                  | <b>Summe Einzahlungen aus der Finanzierungstätigkeit</b>                              |      |      |       |                     |                |                  | <b>0,00</b>              | <b>0,00</b>        | <b>0,00</b>        |
| <b>SU 36</b>                  | <b>Summe Auszahlungen aus der Finanzierungstätigkeit</b>                              |      |      |       |                     |                |                  | <b>0,00</b>              | <b>0,00</b>        | <b>0,00</b>        |
| <b>SA4</b>                    | <b>Saldo (4) Geldfluss aus der Finanzierungstätigkeit (35 - 36)</b>                   |      |      |       |                     |                |                  | <b>0,00</b>              | <b>0,00</b>        | <b>0,00</b>        |
| <b>SA5</b>                    | <b>Saldo (5) Geldfluss aus der voranschlagswirksamen Gebarung (Saldo 3 + Saldo 4)</b> |      |      |       |                     |                |                  | <b>-8.600,00</b>         | <b>-600,00</b>     | <b>-8.000,00</b>   |

|                               |   | MVAG |      | VC QU | Ergebnisvoranschlag |               | Finanzierungsvoranschlag |                   |               |               |             |
|-------------------------------|---|------|------|-------|---------------------|---------------|--------------------------|-------------------|---------------|---------------|-------------|
|                               |   | EH   | FH   |       | VA 2023 inkl. NVA   | VA 2023       | 1. NVA                   | VA 2023 inkl. NVA | VA 2023       | 1. NVA        |             |
| <b>9 Finanzwirtschaft</b>     |   |      |      |       |                     |               |                          |                   |               |               |             |
| <b>90</b>                     | <b>Gesonderte Verwaltung</b>  |      |      |       |                     |               |                          |                   |               |               |             |
| <b>900</b>                    | <b>Gesonderte Verwaltung</b>  |      |      |       |                     |               |                          |                   |               |               |             |
| <b>900000</b>                 | <b>Gesonderte Verwaltung</b>  |      |      |       |                     |               |                          |                   |               |               |             |
| <b>Operative Gebarung</b>     |   |      |      |       |                     |               |                          |                   |               |               |             |
| 2/900000+829000               | Sonstige Einnahmen  |      | 2116 | 3116  | 18                  |               |                          |                   |               |               |             |
| <b>SU 21 / 31</b>             | <b>Summe Erträge / Einzahlungen operative Gebarung</b>                                |      |      |       |                     | <b>0,00</b>   | <b>0,00</b>              | <b>0,00</b>       | <b>0,00</b>   | <b>0,00</b>   |             |
| <b>SU 22 / 32</b>             | <b>Summe Aufwendungen / Auszahlungen operative Gebarung</b>                           |      |      |       |                     | <b>0,00</b>   | <b>0,00</b>              | <b>0,00</b>       | <b>0,00</b>   | <b>0,00</b>   |             |
| <b>SA 0 / SA 1</b>            | <b>(0) Nettoergebnis (21 - 22) / (1) Geldfluss operative Gebarung (31 - 32)</b>       |      |      |       |                     | <b>0,00</b>   | <b>0,00</b>              | <b>0,00</b>       | <b>0,00</b>   | <b>0,00</b>   |             |
| <b>SU 23</b>                  | <b>Summe Haushaltsrücklagen</b>   |      |      |       |                     | <b>0,00</b>   | <b>0,00</b>              | <b>0,00</b>       | <b>0,00</b>   | <b>0,00</b>   |             |
| <b>SA00</b>                   | <b>Nettoergebnis nach Zuw./Entn. Haushaltsrücklagen (Saldo 0 +/- SU23)</b>            |      |      |       |                     | <b>0,00</b>   | <b>0,00</b>              | <b>0,00</b>       |               |               |             |
| <b>Investive Gebarung</b>     |   |      |      |       |                     |               |                          |                   |               |               |             |
| <b>SU 33</b>                  | <b>Summe Einzahlungen investive Gebarung</b>  |      |      |       |                     |               |                          | <b>0,00</b>       | <b>0,00</b>   | <b>0,00</b>   |             |
| <b>SU 34</b>                  | <b>Summe Auszahlungen investive Gebarung</b>  |      |      |       |                     |               |                          | <b>0,00</b>       | <b>0,00</b>   | <b>0,00</b>   |             |
| <b>SA2</b>                    | <b>Saldo (2) Geldfluss aus der Investiven Gebarung (33 - 34)</b>                      |      |      |       |                     |               |                          | <b>0,00</b>       | <b>0,00</b>   | <b>0,00</b>   |             |
| <b>SA3</b>                    | <b>Saldo (3) Nettofinanzierungssaldo (Saldo 1 + Saldo 2)</b>                          |      |      |       |                     |               |                          | <b>0,00</b>       | <b>0,00</b>   | <b>0,00</b>   |             |
| <b>Finanzierungstätigkeit</b> |   |      |      |       |                     |               |                          |                   |               |               |             |
| <b>SU 35</b>                  | <b>Summe Einzahlungen aus der Finanzierungstätigkeit</b>                              |      |      |       |                     |               |                          | <b>0,00</b>       | <b>0,00</b>   | <b>0,00</b>   |             |
| <b>SU 36</b>                  | <b>Summe Auszahlungen aus der Finanzierungstätigkeit</b>                              |      |      |       |                     |               |                          | <b>0,00</b>       | <b>0,00</b>   | <b>0,00</b>   |             |
| <b>SA4</b>                    | <b>Saldo (4) Geldfluss aus der Finanzierungstätigkeit (35 - 36)</b>                   |      |      |       |                     |               |                          | <b>0,00</b>       | <b>0,00</b>   | <b>0,00</b>   |             |
| <b>SA5</b>                    | <b>Saldo (5) Geldfluss aus der voranschlagswirksamen Gebarung (Saldo 3 + Saldo 4)</b> |      |      |       |                     |               |                          | <b>0,00</b>       | <b>0,00</b>   | <b>0,00</b>   |             |
| <b>91</b>                     | <b>Kapitalvermögen und Stiftungen ohne eigene Rechtspersönlichkeit</b>                |      |      |       |                     |               |                          |                   |               |               |             |
| <b>910</b>                    | <b>Geldverkehr</b>  |      |      |       |                     |               |                          |                   |               |               |             |
| <b>910000</b>                 | <b>Geldverkehr</b>  |      |      |       |                     |               |                          |                   |               |               |             |
| <b>Operative Gebarung</b>     |   |      |      |       |                     |               |                          |                   |               |               |             |
| 2/910000+823000               | Zinsen der Giro- und Spargirokonten   | 2131 | 3131 | 14    |                     | 100,00        | 100,00                   | 100,00            | 100,00        |               |             |
| 2/910000+823010               | Vergütung Negativzinsen   | 2131 | 3131 | 14    |                     |               |                          |                   |               |               |             |
| 2/910000+823100               | Zinsen - Rücklagen SPB  | 2131 | 3131 | 14    |                     | 100,00        | 100,00                   | 100,00            | 100,00        |               |             |
| 2/910000+823200               | Rundungsdifferenzen   | 2131 | 3131 | 14    |                     |               |                          |                   |               |               |             |
| <b>SU 21 / 31</b>             | <b>Summe Erträge / Einzahlungen operative Gebarung</b>                                |      |      |       |                     | <b>200,00</b> | <b>200,00</b>            | <b>0,00</b>       | <b>200,00</b> | <b>200,00</b> | <b>0,00</b> |
| 1/910000-640000               | Rechts- und Beratungsaufwand  | 2222 | 3222 | 24    |                     |               |                          |                   |               |               |             |
| 1/910000-659000               | Geldverkehrsspesen und Bankspesen   | 2244 | 3244 | 24    |                     | 500,00        | 500,00                   | 500,00            | 500,00        |               |             |
| 1/910000-710000               | Kapitalertragsteuer (Kest)  | 2225 | 3225 | 24    |                     | 200,00        | 200,00                   | 200,00            | 200,00        |               |             |
| <b>SU 22 / 32</b>             | <b>Summe Aufwendungen / Auszahlungen operative Gebarung</b>                           |      |      |       |                     | <b>700,00</b> | <b>700,00</b>            | <b>0,00</b>       | <b>700,00</b> | <b>700,00</b> | <b>0,00</b> |



# 1. Nachtragsvoranschlag 2023

Marktgemeinde Bisamberg

# NVA Ergebnis- und Finanzierungsvoranschlag Detailnachweis

|                               | MVAG | VC QU   | Ergebnisvoranschlag |    |                   | Finanzierungsvoranschlag |             |                   |                |             |
|-------------------------------|------|---|---------------------|----|-------------------|--------------------------|-------------|-------------------|----------------|-------------|
|                               |      |   | EH                  | FH | VA 2023 inkl. NVA | VA 2023                  | 1. NVA      | VA 2023 inkl. NVA | VA 2023        | 1. NVA      |
| <b>SA 0 / SA 1</b>            |      | <b>(0) Nettoergebnis (21 - 22) / (1) Geldfluss operative Gebarung (31 - 32)</b>       |                     |    | <b>-500,00</b>    | <b>-500,00</b>           | <b>0,00</b> | <b>-500,00</b>    | <b>-500,00</b> | <b>0,00</b> |
| <b>SU 23</b>                  |      | <b>Summe Haushaltsrücklagen</b>   |                     |    | <b>0,00</b>       | <b>0,00</b>              | <b>0,00</b> | <b>0,00</b>       | <b>0,00</b>    | <b>0,00</b> |
| <b>SA00</b>                   |      | <b>Nettoergebnis nach Zuw./Entn. Haushaltsrücklagen (Saldo 0 +/- SU23)</b>            |                     |    | <b>-500,00</b>    | <b>-500,00</b>           | <b>0,00</b> |                   |                |             |
| <b>Investive Gebarung</b>     |      |   |                     |    |                   |                          |             |                   |                |             |
| <b>SU 33</b>                  |      | <b>Summe Einzahlungen investive Gebarung</b>  |                     |    |                   |                          |             | <b>0,00</b>       | <b>0,00</b>    | <b>0,00</b> |
| <b>SU 34</b>                  |      | <b>Summe Auszahlungen investive Gebarung</b>  |                     |    |                   |                          |             | <b>0,00</b>       | <b>0,00</b>    | <b>0,00</b> |
| <b>SA2</b>                    |      | <b>Saldo (2) Geldfluss aus der Investiven Gebarung (33 - 34)</b>                      |                     |    |                   |                          |             | <b>0,00</b>       | <b>0,00</b>    | <b>0,00</b> |
| <b>SA3</b>                    |      | <b>Saldo (3) Nettofinanzierungssaldo (Saldo 1 + Saldo 2)</b>                          |                     |    |                   |                          |             | <b>-500,00</b>    | <b>-500,00</b> | <b>0,00</b> |
| <b>Finanzierungstätigkeit</b> |      |   |                     |    |                   |                          |             |                   |                |             |
| <b>SU 35</b>                  |      | <b>Summe Einzahlungen aus der Finanzierungstätigkeit</b>                              |                     |    |                   |                          |             | <b>0,00</b>       | <b>0,00</b>    | <b>0,00</b> |
| <b>SU 36</b>                  |      | <b>Summe Auszahlungen aus der Finanzierungstätigkeit</b>                              |                     |    |                   |                          |             | <b>0,00</b>       | <b>0,00</b>    | <b>0,00</b> |
| <b>SA4</b>                    |      | <b>Saldo (4) Geldfluss aus der Finanzierungstätigkeit (35 - 36)</b>                   |                     |    |                   |                          |             | <b>0,00</b>       | <b>0,00</b>    | <b>0,00</b> |
| <b>SA5</b>                    |      | <b>Saldo (5) Geldfluss aus der voranschlagswirksamen Gebarung (Saldo 3 + Saldo 4)</b> |                     |    |                   |                          |             | <b>-500,00</b>    | <b>-500,00</b> | <b>0,00</b> |
| <b>912</b>                    |      | <b>Rücklagen (soweit nicht aufteilbar)</b>  |                     |    |                   |                          |             |                   |                |             |
| <b>912000</b>                 |      | <b>Rücklagen(soweit nicht aufgeteilt)</b>   |                     |    |                   |                          |             |                   |                |             |
| <b>Operative Gebarung</b>     |      |   |                     |    |                   |                          |             |                   |                |             |
| <b>SU 21 / 31</b>             |      | <b>Summe Erträge / Einzahlungen operative Gebarung</b>                                |                     |    | <b>0,00</b>       | <b>0,00</b>              | <b>0,00</b> | <b>0,00</b>       | <b>0,00</b>    | <b>0,00</b> |
| <b>SU 22 / 32</b>             |      | <b>Summe Aufwendungen / Auszahlungen operative Gebarung</b>                           |                     |    | <b>0,00</b>       | <b>0,00</b>              | <b>0,00</b> | <b>0,00</b>       | <b>0,00</b>    | <b>0,00</b> |
| <b>SA 0 / SA 1</b>            |      | <b>(0) Nettoergebnis (21 - 22) / (1) Geldfluss operative Gebarung (31 - 32)</b>       |                     |    | <b>0,00</b>       | <b>0,00</b>              | <b>0,00</b> | <b>0,00</b>       | <b>0,00</b>    | <b>0,00</b> |
| 2/912000+894001               |      | Entnahmen von zweckgebundenen Haushaltsrücklagen                                      | 2301                |    |                   |                          |             |                   |                |             |
| 1/912000-794001               |      | Zuweisung an zweckgebundene Haushaltsrücklagen  | 2401                |    |                   |                          |             |                   |                |             |
| 1/912000-795001               |      | Zuweisung an allgemeine Haushaltsrücklagen  | 2401                |    |                   |                          |             |                   |                |             |
| <b>SU 23</b>                  |      | <b>Summe Haushaltsrücklagen</b>   |                     |    | <b>0,00</b>       | <b>0,00</b>              | <b>0,00</b> | <b>0,00</b>       | <b>0,00</b>    | <b>0,00</b> |
| <b>SA00</b>                   |      | <b>Nettoergebnis nach Zuw./Entn. Haushaltsrücklagen (Saldo 0 +/- SU23)</b>            |                     |    | <b>0,00</b>       | <b>0,00</b>              | <b>0,00</b> |                   |                |             |
| <b>Investive Gebarung</b>     |      |   |                     |    |                   |                          |             |                   |                |             |
| <b>SU 33</b>                  |      | <b>Summe Einzahlungen investive Gebarung</b>  |                     |    |                   |                          |             | <b>0,00</b>       | <b>0,00</b>    | <b>0,00</b> |
| <b>SU 34</b>                  |      | <b>Summe Auszahlungen investive Gebarung</b>  |                     |    |                   |                          |             | <b>0,00</b>       | <b>0,00</b>    | <b>0,00</b> |
| <b>SA2</b>                    |      | <b>Saldo (2) Geldfluss aus der Investiven Gebarung (33 - 34)</b>                      |                     |    |                   |                          |             | <b>0,00</b>       | <b>0,00</b>    | <b>0,00</b> |
| <b>SA3</b>                    |      | <b>Saldo (3) Nettofinanzierungssaldo (Saldo 1 + Saldo 2)</b>                          |                     |    |                   |                          |             | <b>0,00</b>       | <b>0,00</b>    | <b>0,00</b> |
| <b>Finanzierungstätigkeit</b> |      |   |                     |    |                   |                          |             |                   |                |             |
| <b>SU 35</b>                  |      | <b>Summe Einzahlungen aus der Finanzierungstätigkeit</b>                              |                     |    |                   |                          |             | <b>0,00</b>       | <b>0,00</b>    | <b>0,00</b> |
| <b>SU 36</b>                  |      | <b>Summe Auszahlungen aus der Finanzierungstätigkeit</b>                              |                     |    |                   |                          |             | <b>0,00</b>       | <b>0,00</b>    | <b>0,00</b> |
| <b>SA4</b>                    |      | <b>Saldo (4) Geldfluss aus der Finanzierungstätigkeit (35 - 36)</b>                   |                     |    |                   |                          |             | <b>0,00</b>       | <b>0,00</b>    | <b>0,00</b> |

# 1. Nachtragsvoranschlag 2023

Marktgemeinde Bisamberg

# NVA Ergebnis- und Finanzierungsvoranschlag Detailnachweis

|                    |   | MVAG VC QU |      |    | Ergebnisvoranschlag |                     | Finanzierungsvoranschlag |                     |                     |                   |
|--------------------|---|------------|------|----|---------------------|---------------------|--------------------------|---------------------|---------------------|-------------------|
|                    |   | EH         | FH   |    | VA 2023 inkl. NVA   | VA 2023             | 1. NVA                   | VA 2023 inkl. NVA   | VA 2023             | 1. NVA            |
| <b>SA5</b>         | <b>Saldo (5) Geldfluss aus der voranschlagswirksamen Gebarung (Saldo 3 + Saldo 4)</b> |            |      |    |                     |                     |                          | <b>0,00</b>         | <b>0,00</b>         | <b>0,00</b>       |
| <b>92</b>          | <b>Öffentliche Abgaben</b>  |            |      |    |                     |                     |                          |                     |                     |                   |
| <b>920</b>         | <b>Ausschließliche Gemeindeabgaben</b>  |            |      |    |                     |                     |                          |                     |                     |                   |
| <b>920000</b>      | <b>Ausschließliche Gemeindeabgaben</b>  |            |      |    |                     |                     |                          |                     |                     |                   |
|                    | <b>Operative Gebarung</b>   |            |      |    |                     |                     |                          |                     |                     |                   |
| 2/920000+816000    | Seuchenvorsorgeabgabe   | 2114       | 3114 | 13 | 1.500,00            | 1.500,00            |                          | 1.500,00            | 1.500,00            |                   |
| 2/920000+816300    | Infrastrukturbeitrag  | 2114       | 3114 | 13 |                     |                     |                          |                     |                     |                   |
| 2/920000+829000    | Sonstige Erträge  | 2116       | 3116 | 18 |                     |                     |                          |                     |                     |                   |
| 2/920000+830000    | Grundsteuer A   | 2111       | 3111 | 10 | 7.300,00            | 7.300,00            |                          | 7.300,00            | 7.300,00            |                   |
| 2/920000+831000    | Grundsteuer B   | 2111       | 3111 | 10 | 439.800,00          | 439.800,00          |                          | 439.800,00          | 439.800,00          |                   |
| 2/920000+833100    | Kommunalsteuer  | 2111       | 3111 | 10 | 810.000,00          | 840.000,00          | -30.000,00               | 810.000,00          | 840.000,00          | -30.000,00        |
| 2/920000+838000    | Hundeabgabe   | 2111       | 3111 | 10 | 18.000,00           | 18.000,00           |                          | 18.000,00           | 18.000,00           |                   |
| 2/920000+841000    | Gebrauchsabgabe   | 2111       | 3111 | 10 | 73.000,00           | 73.000,00           |                          | 73.000,00           | 73.000,00           |                   |
| 2/920000+843000    | Spielplatzausgleichsabgabe  | 2111       | 3111 | 10 |                     |                     |                          |                     |                     |                   |
| 2/920000+849000    | Nebenansprüche<br>(Mg,SZ,Stundungszinsen)   | 2111       | 3111 | 10 | 600,00              | 600,00              |                          | 600,00              | 600,00              |                   |
| 2/920000+850000    | Aufschliessungsbeiträge (Gem § 14)  | 2111       | 3111 | 10 | 100.000,00          | 100.000,00          |                          | 100.000,00          | 100.000,00          |                   |
| 2/920000+856000    | Verwaltungsabgaben  | 2111       | 3111 | 10 | 16.000,00           | 16.000,00           |                          | 16.000,00           | 16.000,00           |                   |
| 2/920000+856100    | Verwaltungsabgabe Friedhof  | 2111       | 3111 | 10 | 1.000,00            | 1.000,00            |                          | 1.000,00            | 1.000,00            |                   |
| 2/920000+857000    | Kommissionsgebühren   | 2111       | 3111 | 10 | 100,00              | 100,00              |                          | 100,00              | 100,00              |                   |
| <b>SU 21 / 31</b>  | <b>Summe Erträge / Einzahlungen operative Gebarung</b>                                |            |      |    | <b>1.467.300,00</b> | <b>1.497.300,00</b> | <b>-30.000,00</b>        | <b>1.467.300,00</b> | <b>1.497.300,00</b> | <b>-30.000,00</b> |
| 1/920000-691000    | Löschung Uneinbringlicher Abgaben   | 2225       | 3225 | 24 | 4.500,00            | 500,00              | 4.000,00                 | 4.500,00            | 500,00              | 4.000,00          |
| <b>SU 22 / 32</b>  | <b>Summe Aufwendungen / Auszahlungen operative Gebarung</b>                           |            |      |    | <b>4.500,00</b>     | <b>500,00</b>       | <b>4.000,00</b>          | <b>4.500,00</b>     | <b>500,00</b>       | <b>4.000,00</b>   |
| <b>SA 0 / SA 1</b> | <b>(0) Nettoergebnis (21 - 22) / (1) Geldfluss operative Gebarung (31 – 32)</b>       |            |      |    | <b>1.462.800,00</b> | <b>1.496.800,00</b> | <b>-34.000,00</b>        | <b>1.462.800,00</b> | <b>1.496.800,00</b> | <b>-34.000,00</b> |
| <b>SU 23</b>       | <b>Summe Haushaltsrücklagen</b>   |            |      |    | <b>0,00</b>         | <b>0,00</b>         | <b>0,00</b>              | <b>0,00</b>         | <b>0,00</b>         | <b>0,00</b>       |
| <b>SA00</b>        | <b>Nettoergebnis nach Zuw./Entn. Haushaltsrücklagen (Saldo 0 +/- SU23)</b>            |            |      |    | <b>1.462.800,00</b> | <b>1.496.800,00</b> | <b>-34.000,00</b>        |                     |                     |                   |
|                    | <b>Investive Gebarung</b>   |            |      |    |                     |                     |                          |                     |                     |                   |
| <b>SU 33</b>       | <b>Summe Einzahlungen investive Gebarung</b>  |            |      |    |                     |                     |                          | <b>0,00</b>         | <b>0,00</b>         | <b>0,00</b>       |
| <b>SU 34</b>       | <b>Summe Auszahlungen investive Gebarung</b>  |            |      |    |                     |                     |                          | <b>0,00</b>         | <b>0,00</b>         | <b>0,00</b>       |
| <b>SA2</b>         | <b>Saldo (2) Geldfluss aus der Investiven Gebarung (33 – 34)</b>                      |            |      |    |                     |                     |                          | <b>0,00</b>         | <b>0,00</b>         | <b>0,00</b>       |
| <b>SA3</b>         | <b>Saldo (3) Nettofinanzierungssaldo (Saldo 1 + Saldo 2)</b>                          |            |      |    |                     |                     |                          | <b>1.462.800,00</b> | <b>1.496.800,00</b> | <b>-34.000,00</b> |
|                    | <b>Finanzierungstätigkeit</b>   |            |      |    |                     |                     |                          |                     |                     |                   |
| <b>SU 35</b>       | <b>Summe Einzahlungen aus der Finanzierungstätigkeit</b>                              |            |      |    |                     |                     |                          | <b>0,00</b>         | <b>0,00</b>         | <b>0,00</b>       |
| <b>SU 36</b>       | <b>Summe Auszahlungen aus der Finanzierungstätigkeit</b>                              |            |      |    |                     |                     |                          | <b>0,00</b>         | <b>0,00</b>         | <b>0,00</b>       |
| <b>SA4</b>         | <b>Saldo (4) Geldfluss aus der Finanzierungstätigkeit (35 – 36)</b>                   |            |      |    |                     |                     |                          | <b>0,00</b>         | <b>0,00</b>         | <b>0,00</b>       |

# 1. Nachtragsvoranschlag 2023

Marktgemeinde Bisamberg

# NVA Ergebnis- und Finanzierungsvoranschlag Detailnachweis

|                               |   | MVAG VC QU |      |    | Ergebnisvoranschlag |                     |                   | Finanzierungsvoranschlag |                     |                   |
|-------------------------------|---|------------|------|----|---------------------|---------------------|-------------------|--------------------------|---------------------|-------------------|
|                               |   | EH         | FH   |    | VA 2023 inkl. NVA   | VA 2023             | 1. NVA            | VA 2023 inkl. NVA        | VA 2023             | 1. NVA            |
| <b>SA5</b>                    | <b>Saldo (5) Geldfluss aus der voranschlagswirksamen Gebarung (Saldo 3 + Saldo 4)</b> |            |      |    |                     |                     |                   | <b>1.462.800,00</b>      | <b>1.496.800,00</b> | <b>-34.000,00</b> |
| <b>921</b>                    | <b>Zwischen Ländern und Gemeinden geteilte Abgaben</b>                                |            |      |    |                     |                     |                   |                          |                     |                   |
| <b>921000</b>                 | <b>geteilte Abgaben</b>   |            |      |    |                     |                     |                   |                          |                     |                   |
| <b>Operative Gebarung</b>     |   |            |      |    |                     |                     |                   |                          |                     |                   |
| 2/921000+834000               | Interessentenbeitrag  | 2111       | 3111 | 10 | 15.000,00           | 15.000,00           |                   | 15.000,00                | 15.000,00           |                   |
| 2/921000+834100               | Nächtigungstaxe   | 2111       | 3111 | 10 | 18.000,00           | 18.000,00           |                   | 18.000,00                | 18.000,00           |                   |
| 2/921000+853000               | Jagd- und Fischereiabgaben<br>(Gemeindeanteile)                                       | 2111       | 3111 | 10 | 400,00              | 400,00              |                   | 400,00                   | 400,00              |                   |
| 2/921000+861000               | Transfers von Ländern, Landesfonds und<br>Landeskammern                               | 2121       | 3121 | 15 |                     |                     |                   |                          |                     |                   |
| <b>SU 21 / 31</b>             | <b>Summe Erträge / Einzahlungen operative Gebarung</b>                                |            |      |    | <b>33.400,00</b>    | <b>33.400,00</b>    | <b>0,00</b>       | <b>33.400,00</b>         | <b>33.400,00</b>    | <b>0,00</b>       |
| <b>SU 22 / 32</b>             | <b>Summe Aufwendungen / Auszahlungen operative Gebarung</b>                           |            |      |    | <b>0,00</b>         | <b>0,00</b>         | <b>0,00</b>       | <b>0,00</b>              | <b>0,00</b>         | <b>0,00</b>       |
| <b>SA 0 / SA 1</b>            | <b>(0) Nettoergebnis (21 - 22) / (1) Geldfluss operative Gebarung (31 – 32)</b>       |            |      |    | <b>33.400,00</b>    | <b>33.400,00</b>    | <b>0,00</b>       | <b>33.400,00</b>         | <b>33.400,00</b>    | <b>0,00</b>       |
| <b>SU 23</b>                  | <b>Summe Haushaltsrücklagen</b>   |            |      |    | <b>0,00</b>         | <b>0,00</b>         | <b>0,00</b>       | <b>0,00</b>              | <b>0,00</b>         | <b>0,00</b>       |
| <b>SA00</b>                   | <b>Nettoergebnis nach Zuw./Entn. Haushaltsrücklagen (Saldo 0 +/- SU23)</b>            |            |      |    | <b>33.400,00</b>    | <b>33.400,00</b>    | <b>0,00</b>       |                          |                     |                   |
| <b>Investive Gebarung</b>     |   |            |      |    |                     |                     |                   |                          |                     |                   |
| <b>SU 33</b>                  | <b>Summe Einzahlungen investive Gebarung</b>  |            |      |    |                     |                     |                   | <b>0,00</b>              | <b>0,00</b>         | <b>0,00</b>       |
| <b>SU 34</b>                  | <b>Summe Auszahlungen investive Gebarung</b>  |            |      |    |                     |                     |                   | <b>0,00</b>              | <b>0,00</b>         | <b>0,00</b>       |
| <b>SA2</b>                    | <b>Saldo (2) Geldfluss aus der Investiven Gebarung (33 – 34)</b>                      |            |      |    |                     |                     |                   | <b>0,00</b>              | <b>0,00</b>         | <b>0,00</b>       |
| <b>SA3</b>                    | <b>Saldo (3) Nettofinanzierungssaldo (Saldo 1 + Saldo 2)</b>                          |            |      |    |                     |                     |                   | <b>33.400,00</b>         | <b>33.400,00</b>    | <b>0,00</b>       |
| <b>Finanzierungstätigkeit</b> |   |            |      |    |                     |                     |                   |                          |                     |                   |
| <b>SU 35</b>                  | <b>Summe Einzahlungen aus der Finanzierungstätigkeit</b>                              |            |      |    |                     |                     |                   | <b>0,00</b>              | <b>0,00</b>         | <b>0,00</b>       |
| <b>SU 36</b>                  | <b>Summe Auszahlungen aus der Finanzierungstätigkeit</b>                              |            |      |    |                     |                     |                   | <b>0,00</b>              | <b>0,00</b>         | <b>0,00</b>       |
| <b>SA4</b>                    | <b>Saldo (4) Geldfluss aus der Finanzierungstätigkeit (35 – 36)</b>                   |            |      |    |                     |                     |                   | <b>0,00</b>              | <b>0,00</b>         | <b>0,00</b>       |
| <b>SA5</b>                    | <b>Saldo (5) Geldfluss aus der voranschlagswirksamen Gebarung (Saldo 3 + Saldo 4)</b> |            |      |    |                     |                     |                   | <b>33.400,00</b>         | <b>33.400,00</b>    | <b>0,00</b>       |
| <b>925</b>                    | <b>Ertragsanteile an gemeinschaftlichen Bundesabgaben</b>                             |            |      |    |                     |                     |                   |                          |                     |                   |
| <b>925000</b>                 | <b>Ertragsanteile an Gemeensch. Bundesabg.</b>  |            |      |    |                     |                     |                   |                          |                     |                   |
| <b>Operative Gebarung</b>     |   |            |      |    |                     |                     |                   |                          |                     |                   |
| 2/925000+859400               | Ertragsanteile n.d. ABVS (inkl.Kest   | 2112       | 3112 | 11 | 4.977.000,00        | 5.023.000,00        | -46.000,00        | 4.977.000,00             | 5.023.000,00        | -46.000,00        |
| <b>SU 21 / 31</b>             | <b>Summe Erträge / Einzahlungen operative Gebarung</b>                                |            |      |    | <b>4.977.000,00</b> | <b>5.023.000,00</b> | <b>-46.000,00</b> | <b>4.977.000,00</b>      | <b>5.023.000,00</b> | <b>-46.000,00</b> |
| <b>SU 22 / 32</b>             | <b>Summe Aufwendungen / Auszahlungen operative Gebarung</b>                           |            |      |    | <b>0,00</b>         | <b>0,00</b>         | <b>0,00</b>       | <b>0,00</b>              | <b>0,00</b>         | <b>0,00</b>       |
| <b>SA 0 / SA 1</b>            | <b>(0) Nettoergebnis (21 - 22) / (1) Geldfluss operative Gebarung (31 – 32)</b>       |            |      |    | <b>4.977.000,00</b> | <b>5.023.000,00</b> | <b>-46.000,00</b> | <b>4.977.000,00</b>      | <b>5.023.000,00</b> | <b>-46.000,00</b> |
| <b>SU 23</b>                  | <b>Summe Haushaltsrücklagen</b>   |            |      |    | <b>0,00</b>         | <b>0,00</b>         | <b>0,00</b>       | <b>0,00</b>              | <b>0,00</b>         | <b>0,00</b>       |
| <b>SA00</b>                   | <b>Nettoergebnis nach Zuw./Entn. Haushaltsrücklagen (Saldo 0 +/- SU23)</b>            |            |      |    | <b>4.977.000,00</b> | <b>5.023.000,00</b> | <b>-46.000,00</b> |                          |                     |                   |
| <b>Investive Gebarung</b>     |   |            |      |    |                     |                     |                   |                          |                     |                   |
| <b>SU 33</b>                  | <b>Summe Einzahlungen investive Gebarung</b>  |            |      |    |                     |                     |                   | <b>0,00</b>              | <b>0,00</b>         | <b>0,00</b>       |

# 1. Nachtragsvoranschlag 2023

Marktgemeinde Bisamberg

# NVA Ergebnis- und Finanzierungsvoranschlag Detailnachweis

|  |  | MVAG VC QU |      |    | Ergebnisvoranschlag |            |            | Finanzierungsvoranschlag |              |            |
|--|--|------------|------|----|---------------------|------------|------------|--------------------------|--------------|------------|
|  |  | EH         | FH   |    | VA 2023 inkl. NVA   | VA 2023    | 1. NVA     | VA 2023 inkl. NVA        | VA 2023      | 1. NVA     |
| SU 34  | Summe Auszahlungen investive Gebarung  |            |      |    |                     |            |            | 0,00                     | 0,00         | 0,00       |
| SA2  | Saldo (2) Geldfluss aus der Investiven Gebarung (33 – 34)                      |            |      |    |                     |            |            | 0,00                     | 0,00         | 0,00       |
| SA3  | Saldo (3) Nettofinanzierungssaldo (Saldo 1 + Saldo 2)                          |            |      |    |                     |            |            | 4.977.000,00             | 5.023.000,00 | -46.000,00 |
| <b>Finanzierungstätigkeit</b>                      |  |            |      |    |                     |            |            |                          |              |            |
| SU 35  | Summe Einzahlungen aus der Finanzierungstätigkeit                              |            |      |    |                     |            |            | 0,00                     | 0,00         | 0,00       |
| SU 36  | Summe Auszahlungen aus der Finanzierungstätigkeit                              |            |      |    |                     |            |            | 0,00                     | 0,00         | 0,00       |
| SA4  | Saldo (4) Geldfluss aus der Finanzierungstätigkeit (35 – 36)                   |            |      |    |                     |            |            | 0,00                     | 0,00         | 0,00       |
| SA5  | Saldo (5) Geldfluss aus der voranschlagswirksamen Gebarung (Saldo 3 + Saldo 4) |            |      |    |                     |            |            | 4.977.000,00             | 5.023.000,00 | -46.000,00 |
| <b>94 Finanzzuweisungen und Zuschüsse</b>          |  |            |      |    |                     |            |            |                          |              |            |
| 940  | Bedarfszuweisungen   |            |      |    |                     |            |            |                          |              |            |
| 940000   | Bedarfszuweisungen   |            |      |    |                     |            |            |                          |              |            |
| <b>Operative Gebarung</b>                          |  |            |      |    |                     |            |            |                          |              |            |
| 2/940000+861100                                    | Transfers von Ländern, Landesfonds und Landeskammern                           | 2121       | 3121 | 15 | 105.400,00          | 115.900,00 | -10.500,00 | 105.400,00               | 115.900,00   | -10.500,00 |
| SU 21 / 31   | Summe Erträge / Einzahlungen operative Gebarung                                |            |      |    | 105.400,00          | 115.900,00 | -10.500,00 | 105.400,00               | 115.900,00   | -10.500,00 |
| SU 22 / 32   | Summe Aufwendungen / Auszahlungen operative Gebarung                           |            |      |    | 0,00                | 0,00       | 0,00       | 0,00                     | 0,00         | 0,00       |
| SA 0 / SA 1  | (0) Nettoergebnis (21 - 22) / (1) Geldfluss operative Gebarung (31 – 32)       |            |      |    | 105.400,00          | 115.900,00 | -10.500,00 | 105.400,00               | 115.900,00   | -10.500,00 |
| SU 23  | Summe Haushaltsrücklagen   |            |      |    | 0,00                | 0,00       | 0,00       | 0,00                     | 0,00         | 0,00       |
| SA00   | Nettoergebnis nach Zuw./Entn. Haushaltsrücklagen (Saldo 0 +/- SU23)            |            |      |    | 105.400,00          | 115.900,00 | -10.500,00 |                          |              |            |
| <b>Investive Gebarung</b>                          |  |            |      |    |                     |            |            |                          |              |            |
| SU 33  | Summe Einzahlungen investive Gebarung  |            |      |    |                     |            |            | 0,00                     | 0,00         | 0,00       |
| SU 34  | Summe Auszahlungen investive Gebarung  |            |      |    |                     |            |            | 0,00                     | 0,00         | 0,00       |
| SA2  | Saldo (2) Geldfluss aus der Investiven Gebarung (33 – 34)                      |            |      |    |                     |            |            | 0,00                     | 0,00         | 0,00       |
| SA3  | Saldo (3) Nettofinanzierungssaldo (Saldo 1 + Saldo 2)                          |            |      |    |                     |            |            | 105.400,00               | 115.900,00   | -10.500,00 |
| <b>Finanzierungstätigkeit</b>                      |  |            |      |    |                     |            |            |                          |              |            |
| SU 35  | Summe Einzahlungen aus der Finanzierungstätigkeit                              |            |      |    |                     |            |            | 0,00                     | 0,00         | 0,00       |
| SU 36  | Summe Auszahlungen aus der Finanzierungstätigkeit                              |            |      |    |                     |            |            | 0,00                     | 0,00         | 0,00       |
| SA4  | Saldo (4) Geldfluss aus der Finanzierungstätigkeit (35 – 36)                   |            |      |    |                     |            |            | 0,00                     | 0,00         | 0,00       |
| SA5  | Saldo (5) Geldfluss aus der voranschlagswirksamen Gebarung (Saldo 3 + Saldo 4) |            |      |    |                     |            |            | 105.400,00               | 115.900,00   | -10.500,00 |
| <b>941 Sonstige Finanzzuweisungen nach dem FAG</b> |  |            |      |    |                     |            |            |                          |              |            |
| 941000   | Sonst. Finanzzuw. nach dem Fag   |            |      |    |                     |            |            |                          |              |            |
| <b>Operative Gebarung</b>                          |  |            |      |    |                     |            |            |                          |              |            |
| 2/941000+860000                                    | Finanzzuweisung Bund gem.§ 24  | 2121       | 3121 | 15 | 46.600,00           | 23.900,00  | 22.700,00  | 46.600,00                | 23.900,00    | 22.700,00  |
| SU 21 / 31   | Summe Erträge / Einzahlungen operative Gebarung                                |            |      |    | 46.600,00           | 23.900,00  | 22.700,00  | 46.600,00                | 23.900,00    | 22.700,00  |
| SU 22 / 32   | Summe Aufwendungen / Auszahlungen operative Gebarung                           |            |      |    | 0,00                | 0,00       | 0,00       | 0,00                     | 0,00         | 0,00       |

# 1. Nachtragsvoranschlag 2023

# NVA Ergebnis- und Finanzierungsvoranschlag Detailnachweis

Marktgemeinde Bisamberg

|                               | MVAG   | VC QU | Ergebnisvoranschlag |    |                   | Finanzierungsvoranschlag |           |                   |           |           |
|-------------------------------|--|-------|---------------------|----|-------------------|--------------------------|-----------|-------------------|-----------|-----------|
|                               |  |       | EH                  | FH | VA 2023 inkl. NVA | VA 2023                  | 1. NVA    | VA 2023 inkl. NVA | VA 2023   | 1. NVA    |
| SA 0 / SA 1                   | (0) Nettoergebnis (21 - 22) / (1) Geldfluss operative Gebarung (31 – 32)       |       |                     |    | 46.600,00         | 23.900,00                | 22.700,00 | 46.600,00         | 23.900,00 | 22.700,00 |
| SU 23                         | Summe Haushaltsrücklagen   |       |                     |    | 0,00              | 0,00                     | 0,00      | 0,00              | 0,00      | 0,00      |
| SA00                          | Nettoergebnis nach Zuw./Entn. Haushaltsrücklagen (Saldo 0 +/- SU23)            |       |                     |    | 46.600,00         | 23.900,00                | 22.700,00 |                   |           |           |
| <b>Investive Gebarung</b>     |  |       |                     |    |                   |                          |           |                   |           |           |
| SU 33                         | Summe Einzahlungen investive Gebarung  |       |                     |    |                   |                          |           | 0,00              | 0,00      | 0,00      |
| SU 34                         | Summe Auszahlungen investive Gebarung  |       |                     |    |                   |                          |           | 0,00              | 0,00      | 0,00      |
| SA2                           | Saldo (2) Geldfluss aus der Investiven Gebarung (33 – 34)                      |       |                     |    |                   |                          |           | 0,00              | 0,00      | 0,00      |
| SA3                           | Saldo (3) Nettofinanzierungssaldo (Saldo 1 + Saldo 2)                          |       |                     |    |                   |                          |           | 46.600,00         | 23.900,00 | 22.700,00 |
| <b>Finanzierungstätigkeit</b> |  |       |                     |    |                   |                          |           |                   |           |           |
| SU 35                         | Summe Einzahlungen aus der Finanzierungstätigkeit                              |       |                     |    |                   |                          |           | 0,00              | 0,00      | 0,00      |
| SU 36                         | Summe Auszahlungen aus der Finanzierungstätigkeit                              |       |                     |    |                   |                          |           | 0,00              | 0,00      | 0,00      |
| SA4                           | Saldo (4) Geldfluss aus der Finanzierungstätigkeit (35 – 36)                   |       |                     |    |                   |                          |           | 0,00              | 0,00      | 0,00      |
| SA5                           | Saldo (5) Geldfluss aus der voranschlagswirksamen Gebarung (Saldo 3 + Saldo 4) |       |                     |    |                   |                          |           | 46.600,00         | 23.900,00 | 22.700,00 |
| 947                           | Sonstige Zuschüsse der Länder  |       |                     |    |                   |                          |           |                   |           |           |
| 947000                        | Unterstützungspaket  |       |                     |    |                   |                          |           |                   |           |           |
| <b>Operative Gebarung</b>     |  |       |                     |    |                   |                          |           |                   |           |           |
| 2/947000+861000               | Transfers von Ländern, Landesfonds und Landeskammern                           | 2121  | 3121                | 15 |                   |                          |           |                   |           |           |
| SU 21 / 31                    | Summe Erträge / Einzahlungen operative Gebarung                                |       |                     |    | 0,00              | 0,00                     | 0,00      | 0,00              | 0,00      | 0,00      |
| SU 22 / 32                    | Summe Aufwendungen / Auszahlungen operative Gebarung                           |       |                     |    | 0,00              | 0,00                     | 0,00      | 0,00              | 0,00      | 0,00      |
| SA 0 / SA 1                   | (0) Nettoergebnis (21 - 22) / (1) Geldfluss operative Gebarung (31 – 32)       |       |                     |    | 0,00              | 0,00                     | 0,00      | 0,00              | 0,00      | 0,00      |
| SU 23                         | Summe Haushaltsrücklagen   |       |                     |    | 0,00              | 0,00                     | 0,00      | 0,00              | 0,00      | 0,00      |
| SA00                          | Nettoergebnis nach Zuw./Entn. Haushaltsrücklagen (Saldo 0 +/- SU23)            |       |                     |    | 0,00              | 0,00                     | 0,00      |                   |           |           |
| <b>Investive Gebarung</b>     |  |       |                     |    |                   |                          |           |                   |           |           |
| SU 33                         | Summe Einzahlungen investive Gebarung  |       |                     |    |                   |                          |           | 0,00              | 0,00      | 0,00      |
| SU 34                         | Summe Auszahlungen investive Gebarung  |       |                     |    |                   |                          |           | 0,00              | 0,00      | 0,00      |
| SA2                           | Saldo (2) Geldfluss aus der Investiven Gebarung (33 – 34)                      |       |                     |    |                   |                          |           | 0,00              | 0,00      | 0,00      |
| SA3                           | Saldo (3) Nettofinanzierungssaldo (Saldo 1 + Saldo 2)                          |       |                     |    |                   |                          |           | 0,00              | 0,00      | 0,00      |
| <b>Finanzierungstätigkeit</b> |  |       |                     |    |                   |                          |           |                   |           |           |
| SU 35                         | Summe Einzahlungen aus der Finanzierungstätigkeit                              |       |                     |    |                   |                          |           | 0,00              | 0,00      | 0,00      |
| SU 36                         | Summe Auszahlungen aus der Finanzierungstätigkeit                              |       |                     |    |                   |                          |           | 0,00              | 0,00      | 0,00      |
| SA4                           | Saldo (4) Geldfluss aus der Finanzierungstätigkeit (35 – 36)                   |       |                     |    |                   |                          |           | 0,00              | 0,00      | 0,00      |
| SA5                           | Saldo (5) Geldfluss aus der voranschlagswirksamen Gebarung (Saldo 3 + Saldo 4) |       |                     |    |                   |                          |           | 0,00              | 0,00      | 0,00      |



Personaldaten iSd ÖStp (Anlage 4)





| Gruppe 1 - gesamt  | Dienstverhältnis zu Gemeinde, dienstleistend in einer Dienststelle, bezahlt aus dem Budget |       | Personalaufwendungen, Aktive, betriebsmäßige Darstellung exklusive Ausgliederungen |   |                      |                |              |
|--|--|-------|--|---|----------------------|----------------|--------------|
|  | Köpfe  | VBÄ   | davon melden Gemeinden optional  |   |                      |                | gesamt       |
| Bezüge (L und G: Unterklasse 50-55)                          |  |       | Nebengebühren (L und G: Gruppen 564-569)   | Dienstgeberbeiträge (L und G: Unterklasse 58) | Weitere Aufwendungen | Kontenklasse 5 |              |
| BeamtInnen   |  |       | 0,00   |   |                      |                |              |
| Vertragsbedienstete  | 80,00  | 71,54 | 1.692.400,00   |   |                      |                |              |
| KV-Bedienstete (Kollektivvertrag)                            |  |       | 0,00   |   |                      |                |              |
| Summe  | 80,00  | 71,54 | 1.692.400,00   | 115.400,00                                    | 454.000,00           | 75.600,00      | 2.337.400,00 |
| <b>darunter (Teilmengen der Gruppe 1)</b>                    |  |       |  |   |                      |                |              |
|  |  |       |  |   |                      |                |              |
| MusikschullehrerInnen  |  |       |  |   |                      |                |              |
| KindergärtnerInnen und                                       |  |       |  |   |                      |                |              |
| Bedienstete nicht-ausgliederter Krankenanstalten             |  |       |  |   |                      |                |              |
| <b>Gruppe 1a - Ausbildungsverhältnisse (insb. Lehrlinge)</b> |  |       |  |   |                      |                |              |
|  |  |       |  |   |                      |                |              |

| Gruppe 2 - gesamt                   | Dienstverhältnis zur Gemeinde, dienstleistend bei sonstigem Rechtsträger, bezahlt aus dem Budget |      | Personalaufwendungen, Aktive, Ausgliederter |   |                      |                |        |
|-------------------------------------|--|------|---|---|----------------------|----------------|--------|
|                                     | Köpfe  | VBÄ  | davon melden Gemeinden optional             |   |                      |                | gesamt |
| Bezüge (L und G: Unterklasse 50-55) |  |      | Nebengebühren (L und G: Gruppen 564-569)    | Dienstgeberbeiträge (L und G: Unterklasse 58) | Weitere Aufwendungen | Kontenklasse 5 |        |
| BeamtInnen                          |  |      |   |   |                      |                |        |
| Vertragsbedienstete                 |  |      |   |   |                      |                |        |
| Summe                               | 0,00   | 0,00 |   |   |                      |                |        |

# 1. Nachtragsvoranschlag 2023

Marktgemeinde Bisamberg

| BeamtInnen-PensionistInnen zum 31.12.2023   |           |                                    |                                    |
|---|-----------|------------------------------------|------------------------------------|
|   | Anzahl    | Ø-Pensionshöhe / Mt. <sup>1)</sup> |                                    |
| RuhegenussbezieherInnen   |           |                                    |                                    |
| Hinterbliebene <sup>2)</sup>  |           |                                    |                                    |
| <b>Neue RuhegenussbezieherInnen im Bezugsjahr 2023</b>  |           |                                    |                                    |
|   | Anzahl    | Ø-Pensionsantrittsalter            | Ø-Pensionshöhe / Mt. <sup>1)</sup> |
| Alterspension <sup>3)</sup>   |           |                                    |                                    |
| Dienstunfähigkeit <sup>4)</sup>   |           |                                    |                                    |
| vorzeitige Pensionierung mit Abschlag <sup>5)</sup>   |           |                                    |                                    |
| vorzeitige Pensionierung ohne Abschlag <sup>6)</sup>  |           |                                    |                                    |
| Pensionierungen gesamt  | 0,0       | 0,0                                | 0,0                                |
| <p>1) Durchschnittspension im Dezember laut Personalstatistik-Festlegungen ohne Sonderzahlungen, ohne Pflegegeld und ohne sonstige Transferleistungen; brutto</p> <p>2) Witwen-, Witwer-, Waisenversorgungsbezüge und vergleichbare Leistungen</p> <p>3) Ruhebezüge aufgrund einer Ruhestandsversetzung durch Erklärung iSd § 15 iVm § 236c Abs. 1 BDG 1979, eines Übertritts in den Ruhestand oder einer vergleichbaren Regelung</p> <p>4) Ruhebezüge aufgrund einer Ruhestandsversetzung wegen dauernder Dienstunfähigkeit</p> <p>5) Ruhebezüge aufgrund einer Ruhestandsversetzung vor dem Mindestalter für eine Ruhestandsversetzung durch Erklärung iSd Z 3, die eine Minderung der Bemessungsgrundlage bewirkt (z.B. § 207n BDG 1979)</p> <p>6) Ruhebezüge aufgrund einer Ruhestandsversetzung vor dem Mindestalter für eine Ruhestandsversetzung durch Erklärung iSd Z 3, die keine Minderung der Bemessungsgrundlage bewirkt (z.B. § 207n BDG 1979)</p> |           |                                    |                                    |
| <b>Pensionsausgaben für das Bezugsjahr 2023</b>   |           |                                    |                                    |
| Summe   | 19.900,00 |                                    |                                    |

Nachweis über Transferzahlungen (Anlage 6a)



# 1. Nachtragsvoranschlag 2023

Marktgemeinde Bisamberg

# Nachweis über Transferzahlungen (Anlage 6a)

| Haushaltskonto  | Bezeichnung Ansatz                       | Bezeichnung Post  | Summe Einzahlungen  | Summe Auszahlungen  |
|---|--|---|---------------------|---------------------|
| <b>Transferzahlungen von/an Bund, Bundesfonds, Bundeskammern</b>              |  |   |                     |                     |
| <b>Gesamtsumme Transferzahlungen von/an Bund, Bundesfonds, Bundeskammern</b>  |  |   | <b>5.615.100,00</b> | <b>0,00</b>         |
| <b>Summe Kapitaltransfers</b>   |  |   | <b>591.100,00</b>   | <b>0,00</b>         |
| <b>Summe Laufende Transfers</b>   |  |   | <b>5.024.000,00</b> | <b>0,00</b>         |
| 2/021000+816000   | Statistisches Amt                        | Ersatz für Statistische Erhebungen                          | 400,00              |                     |
| 2/925000+859400   | Ertragsanteile an Gemeinsch. Bundesabg.  | Ertragsanteile n.d. ABVS (inkl.Kest)                        | 4.977.000,00        |                     |
| 2/941000+860000   | Sonst. Finanzzuw. nach dem Fag           | Finanzzuweisung Bund gem.§ 24                               | 46.600,00           |                     |
| 6/262000+300000   | Sportanlage                              | Kapitaltransfers von Bund - KPC                             | 3.600,00            |                     |
| 6/262000+300001   | Sportanlage                              | Kapitaltransfers von Bund - KIP 3                           | 35.700,00           |                     |
| 6/612200+300001   | Gemeindestraßen                          | Kapitaltransfers von Bund - KIP 3                           | 123.800,00          |                     |
| 6/814000+300001   | Straßenreinigung                         | Kapitaltransfers von Bund - KIP 3                           | 21.000,00           |                     |
| 6/815000+300001   | Park- und Gartenanlagen,Kinderspielpl.   | Kapitaltransfers von Bund - KIP 3                           | 112.000,00          |                     |
| 6/816002+300001   | Öffentliche Beleuchtung und Uhren        | Kapitaltransfers von Bund - KIP 3                           | 30.000,00           |                     |
| 6/870000+300001   | Sonnenkraftwerk                          | Kapitaltransfers von Bund - KIG 3                           | 180.000,00          |                     |
| 6/870000+300002   | Sonnenkraftwerk                          | Kapitaltransfers von Bund - KEM (PV 2023)                   | 85.000,00           |                     |
| <b>Transferzahlungen von/an Länder, Landesfonds, Landesammern</b>             |  |   |                     |                     |
| <b>Gesamtsumme Transferzahlungen von/an Länder, Landesfonds, Landesammern</b> |  |   | <b>834.000,00</b>   | <b>2.386.100,00</b> |
| <b>Summe Kapitaltransfers</b>   |  |   | <b>318.400,00</b>   | <b>0,00</b>         |
| <b>Summe Laufende Transfers</b>   |  |   | <b>515.600,00</b>   | <b>2.324.400,00</b> |
| 2/024000+816100   | Wahlamt                                  | Ersätze Wählerevidenz & Wahlen                              | 6.400,00            |                     |
| 2/211000+301000   | Volksschule                              | Kapitaltransfers von Ländern - Schul- u. KiGa-Fonds         | 5.200,00            |                     |
| 2/240000+301000   | Kindergärten BBG                         | Kapitaltransfers von Ländern - Schul- u. KiGa-Fonds         | 7.400,00            |                     |
| 2/240000+861201   | Kindergärten BBG                         | ZiZu KDG-Fond - Neubau 1-gruppiger Hauptstraße 31           | 1.400,00            |                     |
| 2/240000+861202   | Kindergärten BBG                         | ZiZu FSA - Neubau 7-gruppiger KDG Schulgasse 4              | 600,00              |                     |
| 2/814000+861200   | Straßenreinigung                         | Zinsenzuschuss Raiba Kbg LFSA AZB-Bauhof                    | 100,00              |                     |
| 2/940000+861100   | Bedarfszuweisungen                       | Transfers von Ländern, Landesfonds und Landesammern         | 105.400,00          |                     |
| 6/262000+301000   | Sportanlage                              | Kapitaltransfers - Land NÖ                                  | 24.000,00           |                     |
| 6/612200+301000   | Gemeindestraßen                          | Kapitaltransfers von Ländern - Güterwege (2023)             | 1.800,00            |                     |
| 6/612200+301200   | Gemeindestraßen                          | Kapitaltransfers von Ländern - Radweg EVN                   | 112.000,00          |                     |
| 6/612200+301210   | Gemeindestraßen                          | Kapitaltransfers von Ländern - Radweg Donaugraben           | 84.000,00           |                     |
| 6/612200+301220   | Gemeindestraßen                          | Kapitaltransfers von Ländern Radweg Bahnhof                 | 84.000,00           |                     |
| 6/612200+871100   | Gemeindestraßen                          | Bedarfszuweisungen Güterwege (2023)                         | 1.700,00            |                     |
| 6/612200+871200   | Gemeindestraßen                          | Bedarfszuweisungen Strassen                                 | 270.000,00          |                     |
| 6/814000+871001   | Straßenreinigung                         | Kapitaltransfers aus Gemeinde-Bedarfszuweisung - 2023       | 45.000,00           |                     |
| 6/815000+871000   | Park- und Gartenanlagen,Kinderspielpl.   | Kapitaltransfers aus Gemeinde-Bedarfszuweisungsmittel       | 55.000,00           |                     |
| 6/870000+871101   | Sonnenkraftwerk                          | Kapitaltransfers aus Gemeinde-Bedarfszuweisungs - ESPG 2023 | 30.000,00           |                     |
| 1/060000-726000   | Beiträge an Verb., Vereine u. Sonst.Org. | Beitrag Gemeindevertreterverband                            |                     | 26.000,00           |
| 1/211000-700001   | Volksschule                              | Unterrichtsfilmbeitrag                                      |                     | 1.300,00            |

# 1. Nachtragsvoranschlag 2023

Marktgemeinde Bisamberg

# Nachweis über Transferzahlungen (Anlage 6a)

| Haushaltskonto   | Bezeichnung Ansatz                   | Bezeichnung Post                                     | Summe Einzahlungen | Summe Auszahlungen  |
|--|--------------------------------------|--|--------------------|---------------------|
| <b>Transferzahlungen von/an Länder, Landesfonds, Landesammern</b>                      |                                      |  |                    |                     |
| <b>Gesamtsumme Transferzahlungen von/an Länder, Landesfonds, Landesammern</b>          |                                      |  | <b>834.000,00</b>  | <b>2.386.100,00</b> |
| <b>Summe Kapitaltransfers</b>  |                                      |  | <b>318.400,00</b>  | <b>0,00</b>         |
| <b>Summe Laufende Transfers</b>  |                                      |  | <b>515.600,00</b>  | <b>2.324.400,00</b> |
| 1/220000-751000  | Berufsbildende Pflichtschulen        | Berufschulerhaltungsbeitrag                          |                    | 30.000,00           |
| 1/240000-346000  | Kindergärten BBG                     | Tilgung FSA + EM - 7-gruppiger KDG Schulgasse 4      |                    | 61.700,00           |
| 1/419000-751000  | Sonstige Einrichtungen und Maßnahmen | Soz.Hilfe - Wohnsitzgemeindebeitrag                  |                    | 18.000,00           |
| 1/419000-751100  | Sonstige Einrichtungen und Maßnahmen | Sozialhilfeumlage                                    |                    | 739.000,00          |
| 1/439000-751000  | Sonstige Einrichtungen und Maßnahmen | Jugendwohlfahrts-Umlage                              |                    | 141.000,00          |
| 1/562000-752000  | Sprengelbeiträge                     | Zweckaufwand Nökas                                   |                    | 1.368.000,00        |
| 1/562100-752000  | Sprengelbeiträge                     | Verwaltungsaufwand Nökas                             |                    | 100,00              |
| 1/640000-619000  | Straßen- und Wasserbau, Verkehr      | Instandhaltung Ampel und Verkehrs- zeichen           |                    | 1.000,00            |
| <b>Transferzahlungen von/an Gemeinden, Gemeindeverbände, Gemeindefonds</b>             |                                      |  |                    |                     |
| <b>Gesamtsumme Transferzahlungen von/an Gemeinden, Gemeindeverbände, Gemeindefonds</b> |                                      |  | <b>0,00</b>        | <b>1.597.400,00</b> |
| <b>Summe Kapitaltransfers</b>  |                                      |  | <b>0,00</b>        | <b>0,00</b>         |
| <b>Summe Laufende Transfers</b>  |                                      |  | <b>0,00</b>        | <b>1.597.400,00</b> |
| 1/022000-752000  | Standesamt                           | Standesamts- u. Staatsbürger- schaftsbeitrag an Kbg. |                    | 30.300,00           |
| 1/212000-752000  | Hauptschulen                         | Schulumlagen Schulgem. Kbg. Mittelschule             |                    | 57.600,00           |
| 1/212000-752100  | Hauptschulen                         | Schulumlage Mittelschulgemeinde Langenzersdorf       |                    | 164.100,00          |
| 1/213000-752300  | Sonderschulen                        | Schulumlagen   |                    | 119.000,00          |
| 1/214000-752300  | Polytechnische Schulen               | Schulumlagen   |                    | 200,00              |
| 1/320000-752000  | Ausbildung in Musik u. Darst. Kunst  | Beiträge Musikschule Bisamberg/Leobendorf            |                    | 310.800,00          |
| 1/510000-751000  | Medizinische Bereichversorgung       | Beitrag an Pensionsverband                           |                    | 19.100,00           |
| 1/631000-752000  | Konkurrenzgewässer                   | Beiträge an Wasserverbände                           |                    | 9.500,00            |
| 1/851000-755000  | Betriebe der Abwasserbeseitigung     | Betrieb Kläranlage AWV Kbg - NEU                     |                    | 229.700,00          |
| 1/851000-755400  | Betriebe der Abwasserbeseitigung     | Beitrag an AWV BA 01 Kläranlage                      |                    | 7.300,00            |
| 1/851000-755410  | Betriebe der Abwasserbeseitigung     | Beitrag an AWV BA 02 S-Ost                           |                    | 40.200,00           |
| 1/851000-755420  | Betriebe der Abwasserbeseitigung     | Beitrag an AWV BA 02 Kläranlage                      |                    | 14.000,00           |
| 1/851000-755440  | Betriebe der Abwasserbeseitigung     | Beitrag AWV - Kredit ARA BA 08                       |                    | 68.400,00           |
| 1/851000-755470  | Betriebe der Abwasserbeseitigung     | Beitrag AWV - Ausbaustufe II                         |                    | 40.800,00           |
| 1/852000-755000  | Betriebe der Müllbeseitigung         | Beiträge Abfallwirtschaftsverband                    |                    | 486.400,00          |
| <b>Transferzahlungen von/an Sozialversicherungsträger</b>                              |                                      |  |                    |                     |
| <b>Gesamtsumme Transferzahlungen von/an Sozialversicherungsträger</b>                  |                                      |  | <b>0,00</b>        | <b>0,00</b>         |
| <b>Summe Kapitaltransfers</b>  |                                      |  | <b>0,00</b>        | <b>0,00</b>         |
| <b>Summe Laufende Transfers</b>  |                                      |  | <b>0,00</b>        | <b>0,00</b>         |

# 1. Nachtragsvoranschlag 2023

Marktgemeinde Bisamberg

## Nachweis über Transferzahlungen (Anlage 6a)

| Haushaltskonto  | Bezeichnung Ansatz   | Bezeichnung Post | Summe Einzahlungen  | Summe Auszahlungen  |
|---|--|------------------|---------------------|---------------------|
| <b>Transferzahlungen von/an sonst. Träger des öffentlichen Rechts</b> |  |                  |                     |                     |
|   | Gesamtsumme Transferzahlungen von/an sonst. Träger des öffentlichen Rechts |                  | 0,00                | 0,00                |
|   | Summe Kapitaltransfers   |                  | 0,00                | 0,00                |
|   | Summe Laufende Transfers   |                  | 0,00                | 0,00                |
|   | <b>Gesamtsumme</b>   |                  | <b>6.449.100,00</b> | <b>3.983.500,00</b> |





Nachweis über Haushaltsrücklagen und  
Zahlungsmittelreserven (Anlage 6b)



# 1. Nachtragsvoranschlag 2023

# Nachweis über Haushaltsrücklagen und Zahlungsmittelreserven (Anlage 6b)

Marktgemeinde Bisamberg

| Haushaltsrücklagen<br>Nr.                | Verwendungszweck                                     | Rücklagenstand    |                  |             | Zahlungsmittelreserven |                   |  |
|--|--|-------------------|------------------|-------------|------------------------|-------------------|--|
|  |  | 31.12.2022        | Zuführungen      | Entnahmen   | 31.12.2023             | Stand aktuell     | Konto-/Sparbuchnummer  |
| 8/9990934/00001                          | Rücklage aus Überschuss Kanal SPB 31.200.520         | 100,00            |                  |             | 100,00                 | 1,19              | ZW 51 294802   |
| 8/9990934/00002                          | Rücklage Infrastruktur SPB 30.406.912                | 142.000,00        |                  |             | 142.000,00             | 142.030,09        | AT52 3239 5000 3120 0520<br>ZW 54 294808                             |
| 8/9990934/00003                          | Rücklage für Rückzahlung ÖB Darlehen SPB 30.403.430  | 242.100,00        |                  |             | 242.100,00             | 242.136,87        | AT71 3239 5000 3040 6912<br>ZW 53 294807                             |
| 8/9990934/00004                          | Rücklage Ansparung Restwert Kbg.Str.6 SPB 40.400.665 | 252.100,00        | 36.000,00        |             | 288.100,00             | 288.093,96        | AT92 3239 5000 3040 3430<br>ZW 52 294806<br>AT42 3239 5000 4040 0665 |
| <b>Zweckgebundene Haushaltsrücklagen</b> |  | <b>636.300,00</b> | <b>36.000,00</b> | <b>0,00</b> | <b>672.300,00</b>      | <b>672.262,11</b> |  |
| 8/9990935/00001                          | Allgemeine Rücklage SPB 41.227.463                   | 48.800,00         |                  |             | 48.800,00              | 48.836,92         | ZW 50 295804<br>AT76 3239 5000 4122 7463                             |
| <b>Allgemeine Haushaltsrücklagen</b>     |  | <b>48.800,00</b>  | <b>0,00</b>      | <b>0,00</b> | <b>48.800,00</b>       | <b>48.836,92</b>  |  |
| <b>Gesamtsummen</b>                      |  | <b>685.100,00</b> | <b>36.000,00</b> | <b>0,00</b> | <b>721.100,00</b>      | <b>721.099,03</b> |  |



Einzelnachweis über Finanzschulden und Schuldendienst  
(Anlage 6c)

| Kontonummer<br>Darlehensnr.  | Ansatz | Darlehensgeber/Staat<br>Aktenzahl | Verwendungszweck<br>Genehmigungsdatum/-vermerk   | Beschluss-<br>Datum   | Zinssatz      | Währung | Laufzeit     |
|--|--------|-----------------------------------|--|-----------------------|---------------|---------|--------------|
| <b>1. Darlehen für Investitionszwecke</b>  |        |                                   |  |                       |               |         |              |
| <b>1.1. ... von Trägern des öffentlichen Rechts</b>                                |        |                                   |  |                       |               |         |              |
| <b>1.1.1. ... von Bund, Bundesfonds, Bundeskammern</b>                             |        |                                   |  |                       |               |         |              |
| <b>1.1.2. ... von Ländern, Landesfonds, Landeskammern</b>                          |        |                                   |  |                       |               |         |              |
| 10002  | 851999 | HYPO NÖ Gruppe Bank AG/AT         | KANAL ABA 06 - Landesförderung WWF, Brunnstubeng., Kirchweingarten, Rückzlg. beginnt 2031        | 09.03.2006            | 1,000%        | EUR     | 01.01.2007 - |
| 10315  |        | WWF-40112006/2                    |  | Kanalbau WWF Darlehn  | nieder verzin |         | 31.12.2035   |
| 10002  | 851999 | HYPO NÖ Gruppe Bank AG/AT         | KANAL ABA 09 - Landesförderung WWF, Setzgasse, Rückzahlung ab 2036                               | 30.06.2011            | 1,000%        | EUR     | 01.01.2010 - |
| 10316  |        | WWF-40112009/2                    |  | Kanalbau WWF Darlehn  | nieder verzin |         | 31.12.2040   |
| 10002  | 851999 | HYPO NÖ Gruppe Bank AG/AT         | KANAL ABA 10 - Landesförderung WWF, Franz-Zeiller-Gasse, Rückzahlung ab 2035                     | 20.06.2011            | 1,000%        | EUR     | 01.01.2011 - |
| 10317  |        | WWF-40112010/2                    |  | Kanalbau WWF Darlehn  | nieder verzin |         | 31.12.2040   |
| 10002  | 851999 | HYPO NÖ Gruppe Bank AG/AT         | Kanal ABA BA 11 - Landesförderung WWF, Erweiterung Franz-Weymann-Gasse, Rückzahlung beginnt 2037 | 29.06.2015            | 1,000%        | EUR     | 01.01.2013 - |
| 10318  |        | WWF-40112011/3                    |  | Kanalbau WWF Darlehen | nieder verzin |         | 31.12.2042   |
| <b>1.1.3. ... von Gemeinden, Gemeindeverbänden, Gemeindefonds</b>                  |        |                                   |  |                       |               |         |              |
| <b>1.1.4. ... von Sozialversicherungsträgern</b>                                   |        |                                   |  |                       |               |         |              |
| <b>1.1.5. ... von sonstigen Trägern des öffentlichen Rechts</b>                    |        |                                   |  |                       |               |         |              |
| <b>1.2. ... von Beteiligungen der Gebietskörperschaft (ohne Finanzunternehmen)</b> |        |                                   |  |                       |               |         |              |
| <b>1.3. ... von Unternehmen (ohne Beteiligungen und ohne Finanzunternehmen)</b>    |        |                                   |  |                       |               |         |              |
| 10031  | 612000 | Sparkasse Korneuburg AG/AT        | Darlehen - KIG Projekte (2022) - Teil 2  | 27.09.2021            | 3,502%        | EUR     | 01.01.2022 - |
| 2  |        | AT69 2022 7000 0800 0648          |  | Straße                | euribor6m     |         | 31.12.2046   |
| 10031  | 894000 | Sparkasse Korneuburg AG/AT        | Darlehen - KIG Projekte (2022) - Teil 2  | 27.09.2021            | 3,502%        | EUR     | 01.01.2022 - |
| 2  |        | AT69 2022 7000 0800 0648          |  | Festsaal              | euribor6m     |         | 31.12.2046   |
| 10031  | 211000 | Sparkasse Korneuburg AG/AT        | Darlehen - KIG Projekte (2020-2021) - Teil 1   | 27.09.2021            | 3,502%        | EUR     | 01.11.2021 - |
| 3  |        | AT69 2022 7000 0800 0648          |  | Volksschule           | euribor6m     |         | 31.12.2046   |
| 10031  | 612000 | Sparkasse Korneuburg AG/AT        | Darlehen - KIG Projekte (2020-2021) - Teil 1   | 27.09.2021            | 3,502%        | EUR     | 01.11.2021 - |
| 3  |        | AT69 2022 7000 0800 0648          |  | Straße                | euribor6m     |         | 31.12.2046   |
| 10031  | 859000 | Sparkasse Korneuburg AG/AT        | Darlehen - KIG Projekte (2020-2021) - Teil 1   | 27.09.2021            | 3,502%        | EUR     | 01.11.2021 - |
| 3  |        | AT69 2022 7000 0800 0648          |  | Nahwärme              | euribor6m     |         | 31.12.2046   |

1. Nachtragsvoranschlag 2023

Einzelnachweis über Finanzschulden und Schuldendienst (Anlage 6c)

Marktgemeinde Bisamberg

| Kontonummer<br>Darlehensnr. | Darlehenshöhe<br>Gesamt | Buchwert<br>31.12.2022 | Zugang | Tilgung  | Zinsen   | Summe<br>Schuldendienst | Schuldendienst-<br>ersätze | Buchwert<br>31.12.2023 | Netto<br>Schuldendienst |
|-----------------------------|-------------------------|------------------------|--------|----------|----------|-------------------------|----------------------------|------------------------|-------------------------|
| 10002                       | 19.858,00               | 23.100,00              | 200,00 |          | 200,00   | 200,00                  |                            | 23.300,00              | 200,00                  |
| 10315                       |                         |                        |        |          |          |                         |                            |                        |                         |
| 10002                       | 29.306,00               | 32.700,00              | 400,00 |          | 400,00   | 400,00                  |                            | 33.100,00              | 400,00                  |
| 10316                       |                         |                        |        |          |          |                         |                            |                        |                         |
| 10002                       | 22.856,00               | 25.200,00              | 300,00 |          | 300,00   | 300,00                  |                            | 25.500,00              | 300,00                  |
| 10317                       |                         |                        |        |          |          |                         |                            |                        |                         |
| 10002                       |                         | 22.700,00              | 200,00 |          | 200,00   | 200,00                  |                            | 22.900,00              | 200,00                  |
| 10318                       |                         |                        |        |          |          |                         |                            |                        |                         |
| 10031                       | 95.000,00               | 24.000,00              |        | 3.100,00 | 1.700,00 | 4.800,00                |                            | 20.900,00              | 4.800,00                |
| 2                           | 125.000,00              |                        |        |          |          |                         |                            |                        |                         |
| 10031                       | 30.000,00               | 96.100,00              |        | 1.000,00 | 500,00   | 1.500,00                |                            | 95.100,00              | 1.500,00                |
| 2                           | 125.000,00              |                        |        |          |          |                         |                            |                        |                         |
| 10031                       | 24.392,50               | 23.400,00              |        | 800,00   | 400,00   | 1.200,00                |                            | 22.600,00              | 1.200,00                |
| 3                           | 275.000,00              |                        |        |          |          |                         |                            |                        |                         |
| 10031                       | 37.592,50               | 36.100,00              |        | 1.200,00 | 700,00   | 1.900,00                |                            | 34.900,00              | 1.900,00                |
| 3                           | 275.000,00              |                        |        |          |          |                         |                            |                        |                         |
| 10031                       | 213.015,00              | 204.600,00             |        | 7.000,00 | 3.800,00 | 10.800,00               |                            | 197.600,00             | 10.800,00               |
| 3                           | 275.000,00              |                        |        |          |          |                         |                            |                        |                         |

| Kontonummer<br>Darlehensnr.                       | Ansatz | Darlehensgeber/Staat<br>Aktenzahl                                | Verwendungszweck<br>Genehmigungsdatum/-vermerk                   | Beschluss-<br>Datum                               | Zinssatz<br>Zinsindikator | Währung | Laufzeit                   |
|---|--------|--|--|---|---------------------------|---------|----------------------------|
| 10159<br>1  | 639000 | Darlehen Hangwässerschutz/AT                                     | Hangwässerschutz   | Hangwässerschutz                                  | 0,000%<br>euribor6m       | EUR     | 01.01.2022 -<br>31.12.2032 |
| <b>1.4. ... von Finanzunternehmen</b>             |        |  |  |   |                           |         |                            |
| <b>1.4.1. ... von Finanzunternehmen im Inland</b> |        |  |  |   |                           |         |                            |
| 10002<br>20361                                    | 240000 | HYPO NÖ Gruppe Bank AG/AT<br>00466166103 + 00466166200           | 7-gruppiger KDG BBG - Neubau, davon FSA € 609.000                | 14.12.2009<br>Kindergärten                        | 1,783%<br>euribor6m       | EUR     | 01.01.2009 -<br>31.12.2025 |
| 10009<br>10314                                    | 851000 | Raiba Korneuburg/AT<br>AT35 3239 5003 2000 7365                  | KANAL - ABA BA 10, Franz-Zeiller-Gasse                           | 18.10.2010<br>Betriebe der<br>Abwasserbeseitigung | 4,148%<br>euribor6m       | EUR     | 01.01.2010 -<br>31.12.2035 |
| 10009<br>10332                                    | 850000 | Raiba Korneuburg/AT<br>AT44 3239 5001 2000 7365                  | WASSER - BA 04, Brunnstg, Hagenbr, Kirchweing.                   | Betriebe der<br>Wasserversorgung                  | 3,344%<br>euribor6m       | EUR     | 01.01.2006 -<br>31.12.2026 |
| 10009<br>10342                                    | 851000 | Raiba Korneuburg/AT<br>AT97 3239 5000 2000 7365                  | KANAL - ABA BA 06,   | Betriebe der<br>Abwasserbeseitigung               | 3,344%<br>euribor6m       | EUR     | 01.01.2006 -<br>31.12.2026 |
| 10009<br>20361                                    | 814000 | Raiba Korneuburg/AT<br>AT88 3239 5002 2000 7365                  | ASZ / BAUHOF - LFSA, 33% = 8520; 67% = 81400                     | 01.07.2008<br>Straßenreinigung                    | 1,268%<br>euribor6m       | EUR     | 01.01.2008 -<br>31.12.2023 |
| 10009<br>20361                                    | 852000 | Raiba Korneuburg/AT<br>AT88 3239 5002 2000 7365                  | ASZ / BAUHOF - LFSA, 33% = 8520; 67% = 81400                     | 01.07.2008<br>Betriebe der<br>Müllbeseitigung     | 1,268%<br>euribor6m       | EUR     | 01.01.2008 -<br>31.12.2023 |
| 10022<br>1  | 817000 | Sparkasse Korneuburg AG/AT<br>AT37 2022 7000 6200 6168           | Friedhof Bisamberg   | 30.09.2015<br>Friedhof Bisamberg                  | 0,750%<br>FIX verzinst    | EUR     | 01.01.2015 -<br>31.12.2041 |
| 10022<br>2  | 816000 | Sparkasse Korneuburg AG/AT<br>AT47 2022 7000 6200 6473           | Öffentliche Beleuchtung  | 13.06.2016<br>Öffentliche Beleuchtung             | 0,500%<br>FIX verzinst    | EUR     | 01.01.2016 -<br>31.12.2029 |
| 10025<br>1  | 846000 | Darlehen NEU - unbenannt/AT                                      | FSA - Ortszentrum BBG  | FSA - Ortszentrum BBG                             | 0,000%                    | EUR     | 01.01.2019 -<br>31.12.2039 |
| 10047<br>2  | 851000 | Sparkassa Korneuburg Darlehen ABA/AT<br>AT74 2022 7000 0800 0655 | ABA Projekte 2021 - Teil 1 (Zuzählung 2021)                      | 27.09.2021<br>ABA Projekte 2021                   | 3,502%<br>euribor6m       | EUR     | 01.11.2021 -<br>31.12.2046 |
| 10047<br>3  | 851000 | Sparkassa Korneuburg Darlehen ABA/AT<br>AT74 2022 7000 0800 0655 | ABA Projekte 2021 - Teil 2 (Zuzählung 2022) - ,<br>Kanalkataster | 27.09.2021<br>ABA                                 | 3,502%<br>euribor6m       | EUR     | 01.01.2022 -<br>31.12.2046 |



**1. Nachtragsvoranschlag 2023**

Marktgemeinde Bisamberg

**Einzelnachweis über Finanzschulden und Schuldendienst (Anlage 6c)**

| Kontonummer<br>Darlehensnr. | Darlehenshöhe<br>Gesamt  | Buchwert<br>31.12.2022 | Zugang       | Tilgung   | Zinsen   | Summe<br>Schuldendienst | Schuldendienst-<br>ersätze | Buchwert<br>31.12.2023 | Netto<br>Schuldendienst |
|-----------------------------|--------------------------|------------------------|--------------|-----------|----------|-------------------------|----------------------------|------------------------|-------------------------|
| 10159<br>1                  | 130.000,00               | 130.000,00             |              |           |          |                         |                            | 130.000,00             |                         |
| 10002<br>20361              | 915.000,00               | 123.400,00             |              | 61.700,00 | 2.100,00 | 63.800,00               | 600,00                     | 61.700,00              | 63.200,00               |
| 10009<br>10314              | 400.000,00               | 208.000,00             |              | 16.000,00 | 7.000,00 | 23.000,00               |                            | 192.000,00             | 23.000,00               |
| 10009<br>10332              | 105.000,00               | 21.000,00              |              | 5.200,00  | 500,00   | 5.700,00                |                            | 15.800,00              | 5.700,00                |
| 10009<br>10342              | 233.300,00               | 46.600,00              |              | 11.700,00 | 1.100,00 | 12.800,00               |                            | 34.900,00              | 12.800,00               |
| 10009<br>20361              | 469.000,00<br>700.000,00 | 15.600,00              |              | 15.600,00 | 100,00   | 15.700,00               | 100,00                     |                        | 15.600,00               |
| 10009<br>20361              | 231.000,00<br>700.000,00 | 7.700,00               |              | 7.700,00  | 100,00   | 7.800,00                |                            |                        | 7.800,00                |
| 10022<br>1                  | 280.000,00               | 207.200,00             |              | 11.200,00 | 1.600,00 | 12.800,00               |                            | 196.000,00             | 12.800,00               |
| 10022<br>2                  | 1.000.000,00             | 343.000,00             |              | 49.000,00 | 1.700,00 | 50.700,00               | 1.200,00                   | 294.000,00             | 49.500,00               |
| 10025<br>1                  | 1.000.000,00             |                        | 1.000.000,00 |           |          |                         |                            | 1.000.000,00           |                         |
| 10047<br>2                  | 49.000,00                | 47.100,00              |              | 1.600,00  | 800,00   | 2.400,00                |                            | 45.500,00              | 2.400,00                |
| 10047<br>3                  | 40.000,00                | 38.400,00              |              | 1.400,00  | 700,00   | 2.100,00                |                            | 37.000,00              | 2.100,00                |

| Kontonummer<br>Darlehensnr.                        | Ansatz | Darlehensgeber/Staat<br>Aktenzahl | Verwendungszweck<br>Genehmigungsdatum/-vermerk               | Beschluss-<br>Datum                  | Zinssatz<br>Zinsindikator | Währung   | Laufzeit     |
|--|--------|-----------------------------------|--|--------------------------------------|---------------------------|-----------|--------------|
| 10148  | 851000 | HYPO Tirol Bank AG/AT             | KANAL - PW, Krautackerl, Setzgasse, ABA 07, ABA 08, ABA 09   | 30.09.2008                           | 2,964%                    | EUR       | 01.01.2008 - |
| 10313  |        | AT05 5700 0003 1873 6012          |  | Betriebe der<br>Abwasserbeseitigung  |                           | euribor6m | 31.12.2023   |
| 10148  | 814000 | HYPO Tirol Bank AG/AT             | ASZ/BAUHOF - Darlehen Eigenmittel, 33% = 8520;<br>67% = 8140 | 30.09.2008                           | 2,964%                    | EUR       | 01.01.2008 - |
| 20362  |        | AT27 5700 0003 1873 6004          |  | Straßenreinigung                     |                           | euribor6m | 31.12.2023   |
| 10148  | 852000 | HYPO Tirol Bank AG/AT             | ASZ/BAUHOF - Darlehen Eigenmittel, 33% = 8520;<br>67% = 8140 | 30.09.2008                           | 2,964%                    | EUR       | 01.01.2008 - |
| 20362  |        | AT27 5700 0003 1873 6004          |  | Betriebe der<br>Müllbeseitigung      |                           | euribor6m | 31.12.2023   |
| <b>1.4.2. ... von Finanzunternehmen im Ausland</b> |        |                                   |  |                                      |                           |           |              |
| <b>1.5. ... von Sonstigen</b>                      |        |                                   |  |                                      |                           |           |              |
| 10156  | 870000 | Bürgerbeteiligung/AT              | Bürgerbeteiligung Sonnenkraftwerk - 2021                     | 26.01.2021                           | 2,000%                    | EUR       | 01.01.2021 - |
| 1  |        |                                   |  | Bürgerbeteiligung<br>Sonnenkraftwerk |                           |           | 31.12.2031   |
| 10156  | 870000 | Bürgerbeteiligung/AT              | Bürgerbeteiligung Sonnenkraftwerk - 2023                     |                                      | 2,000%                    | EUR       | 01.01.2023 - |
| 2  |        |                                   |  | Bürgerbeteiligung<br>Sonnenkraftwerk |                           |           | 31.12.2033   |

**Zwischensumme****2. Finanzschulden für den laufenden Aufwand****2.1. ... von Trägern des öffentlichen Rechts****2.1.1. ... von Bund, Bundesfonds, Bundeskammern****2.1.2. ... von Ländern, Landesfonds, Landeskammern****2.1.3. ... von Gemeinden, Gemeindeverbänden, Gemeindefonds****2.1.4. ... von Sozialversicherungsträgern****2.1.5. ... von sonstigen Trägern des öffentlichen Rechts****2.2. ... von Beteiligungen der Gebietskörperschaft (ohne Finanzunternehmungen)****2.3. ... von Unternehmen (ohne Beteiligungen und ohne Finanzunternehmungen)****2.4. ... von Finanzunternehmen****2.4.1. ... von Finanzunternehmen im Inland****2.4.2. ... von Finanzunternehmen im Ausland**

# 1. Nachtragsvoranschlag 2023

# Einzelnachweis über Finanzschulden und Schuldendienst (Anlage 6c)

Marktgemeinde Bisamberg

| Kontonummer<br>Darlehensnr. | Darlehenshöhe<br>Gesamt | Buchwert<br>31.12.2022 | Zugang              | Tilgung           | Zinsen           | Summe<br>Schuldendienst | Schuldendienst-<br>ersätze | Buchwert<br>31.12.2023 | Netto<br>Schuldendienst |
|-----------------------------|-------------------------|------------------------|---------------------|-------------------|------------------|-------------------------|----------------------------|------------------------|-------------------------|
| 10148                       | 250.000,00              | 8.300,00               |                     | 8.300,00          | 200,00           | 8.500,00                |                            |                        | 8.500,00                |
| 10313                       |                         |                        |                     |                   |                  |                         |                            |                        |                         |
| 10148                       | 502.500,00              | 16.700,00              |                     | 16.700,00         | 200,00           | 16.900,00               |                            |                        | 16.900,00               |
| 20362                       | 750.000,00              |                        |                     |                   |                  |                         |                            |                        |                         |
| 10148                       | 247.500,00              | 8.300,00               |                     | 8.300,00          | 100,00           | 8.400,00                |                            |                        | 8.400,00                |
| 20362                       | 750.000,00              |                        |                     |                   |                  |                         |                            |                        |                         |
| 10156<br>1                  | 220.000,00              | 198.000,00             |                     | 22.000,00         | 2.500,00         | 24.500,00               |                            | 176.000,00             | 24.500,00               |
| 10156<br>2                  | 290.000,00              |                        |                     |                   |                  |                         |                            |                        |                         |
|                             |                         | <b>1.907.200,00</b>    | <b>1.001.100,00</b> | <b>249.500,00</b> | <b>26.900,00</b> | <b>276.400,00</b>       | <b>1.900,00</b>            | <b>2.658.800,00</b>    | <b>274.500,00</b>       |

| Kontonummer<br>Darlehensnr. | Ansatz | Darlehensgeber/Staat<br>Aktenzahl | Verwendungszweck<br>Genehmigungsdatum/-vermerk | Beschluss-<br>Datum | Zinssatz<br>Zinsindikator | Währung | Laufzeit |
|-----------------------------|--------|-----------------------------------|--|---------------------|---------------------------|---------|----------|
|-----------------------------|--------|-----------------------------------|--|---------------------|---------------------------|---------|----------|

2.5. ... von Sonstigen

Zwischensumme

SUMME (1 und 2)

Davon ohne A85-89

Davon A85-89

# 1. Nachtragsvoranschlag 2023

# Einzelnachweis über Finanzschulden und Schuldendienst (Anlage 6c)

Marktgemeinde Bisamberg

| Kontonummer<br>Darlehensnr. | Darlehenshöhe<br>Gesamt | Buchwert<br>31.12.2022 | Zugang              | Tilgung           | Zinsen           | Summe<br>Schuldendienst | Schuldendienst-<br>ersätze | Buchwert<br>31.12.2023 | Netto<br>Schuldendienst |
|-----------------------------|-------------------------|------------------------|---------------------|-------------------|------------------|-------------------------|----------------------------|------------------------|-------------------------|
|                             |                         | 0,00                   | 0,00                | 0,00              | 0,00             | 0,00                    | 0,00                       | 0,00                   | 0,00                    |
|                             |                         | <b>1.907.200,00</b>    | <b>1.001.100,00</b> | <b>249.500,00</b> | <b>26.900,00</b> | <b>276.400,00</b>       | <b>1.900,00</b>            | <b>2.658.800,00</b>    | <b>274.500,00</b>       |
|                             |                         | 919.400,00             | 1.000.000,00        | 159.300,00        | 8.500,00         | 167.800,00              | 1.900,00                   | 1.760.100,00           | 165.900,00              |
|                             |                         | 987.800,00             | 1.100,00            | 90.200,00         | 18.400,00        | 108.600,00              | 0,00                       | 898.700,00             | 108.600,00              |



Nachweis über hausinterne Vergütungen (Anlage 6f)





| Gruppenebene |   | Erträge     | Aufwendungen |
|--------------|---|-------------|--------------|
| 0            | Vertretungskörper und allgemeine Verwaltung   | 0,00        | 0,00         |
| 1            | Öffentliche Ordnung und Sicherheit            | 0,00        | 0,00         |
| 2            | Unterricht, Erziehung, Sport und Wissenschaft | 0,00        | 0,00         |
| 3            | Kunst, Kultur und Kultus                      | 0,00        | 0,00         |
| 4            | Soziale Wohlfahrt und Wohnbauförderung        | 0,00        | 0,00         |
| 5            | Gesundheit                                    | 0,00        | 0,00         |
| 6            | Straßen- und Wasserbau, Verkehr               | 0,00        | 0,00         |
| 7            | Wirtschaftsförderung                          | 0,00        | 0,00         |
| 8            | Dienstleistungen                              | 0,00        | 0,00         |
| 9            | Finanzwirtschaft                              | 0,00        | 0,00         |
| <b>Summe</b> |   | <b>0,00</b> | <b>0,00</b>  |



MFP - Ergebnishaushalt Gesamt 1. und 2. Ebene  
- interne Vergütungen enthalten



# 1. Nachtragsvoranschlag 2023 (Plan 2024 - 2027)

# MFP - Ergebnishaushalt Gesamt 1. und 2. Ebene - interne Vergütungen enthalten

Marktgemeinde Bisamberg

| MVAG       | Mittelverwendungs- und aufbringungsgruppen (1. und 2. Ebene)  | VA 2023 inkl. NVA    | Plan 2024           | Plan 2025           | Plan 2026            | Plan 2027            |
|------------|---|----------------------|---------------------|---------------------|----------------------|----------------------|
| <b>211</b> | <b>Erträge aus der operativen Verwaltungstätigkeit</b>  | <b>10.426.500,00</b> | <b>9.492.500,00</b> | <b>9.588.000,00</b> | <b>9.625.000,00</b>  | <b>9.746.300,00</b>  |
| 2111       | Erträge aus eigenen Abgaben   | 1.529.200,00         | 1.519.200,00        | 1.519.200,00        | 1.519.200,00         | 1.519.200,00         |
| 2112       | Erträge aus Ertragsanteilen   | 4.977.000,00         | 5.123.500,00        | 5.225.900,00        | 5.330.400,00         | 5.437.100,00         |
| 2113       | Erträge aus Gebühren  | 1.954.000,00         | 1.953.600,00        | 1.958.700,00        | 1.960.400,00         | 1.958.100,00         |
| 2114       | Erträge aus Leistungen  | 392.700,00           | 295.500,00          | 299.000,00          | 301.500,00           | 303.600,00           |
| 2115       | Erträge aus Besitz und wirtschaftlicher Tätigkeit   | 393.800,00           | 396.900,00          | 407.200,00          | 417.600,00           | 429.200,00           |
| 2116       | Erträge aus Veräußerung und sonstige Erträge  | 1.135.900,00         | 203.000,00          | 177.200,00          | 95.100,00            | 98.300,00            |
| 2117       | Nicht finanzierungswirksame operative Erträge   | 43.900,00            | 800,00              | 800,00              | 800,00               | 800,00               |
| <b>212</b> | <b>Erträge aus Transfers</b>  | <b>741.500,00</b>    | <b>392.000,00</b>   | <b>384.200,00</b>   | <b>383.900,00</b>    | <b>383.900,00</b>    |
| 2121       | Transferertrag von Trägern des öffentlichen Rechts  | 593.300,00           | 254.700,00          | 246.700,00          | 246.400,00           | 246.200,00           |
| 2122       | Transferertrag von Beteiligungen  |                      |                     |                     |                      |                      |
| 2123       | Transferertrag von Unternehmen (mit Finanzunternehmen)  | 9.000,00             |                     |                     |                      |                      |
| 2124       | Transferertrag von Haushalten und Organisationen ohne Erwerbscharakter  | 31.400,00            | 31.700,00           | 31.900,00           | 32.200,00            | 32.500,00            |
| 2125       | Transferertrag vom Ausland  |                      |                     |                     |                      |                      |
| 2126       | Investitions- und Tilgungszuschüsse zwischen Unternehmungen und Betrieben der Gebietskörperschaft und der Gebietskörperschaft |                      |                     |                     |                      |                      |
| 2127       | Nicht finanzierungswirksamer Transferertrag   | 107.800,00           | 105.600,00          | 105.600,00          | 105.300,00           | 105.200,00           |
| <b>213</b> | <b>Finanzerträge</b>  | <b>200,00</b>        | <b>200,00</b>       | <b>200,00</b>       | <b>200,00</b>        | <b>200,00</b>        |
| 2131       | Erträge aus Zinsen  | 200,00               | 200,00              | 200,00              | 200,00               | 200,00               |
| 2132       | Erträge aus Zinsen aus derivativen Finanzinstrumenten ohne Grundgeschäft  |                      |                     |                     |                      |                      |
| 2133       | Erträge aus Gewinnentnahmen von marktbestimmten Betrieben   |                      |                     |                     |                      |                      |
| 2134       | Sonstige Finanzerträge  |                      |                     |                     |                      |                      |
| 2135       | Erträge aus Dividenden/Gewinnausschüttungen   |                      |                     |                     |                      |                      |
| 2136       | Sonstige nicht finanzierungswirksame Finanzerträge  |                      |                     |                     |                      |                      |
| <b>21</b>  | <b>Summe Erträge</b>  | <b>11.168.200,00</b> | <b>9.884.700,00</b> | <b>9.972.400,00</b> | <b>10.009.100,00</b> | <b>10.130.400,00</b> |
| <b>221</b> | <b>Personalaufwand</b>  | <b>2.337.400,00</b>  | <b>2.296.400,00</b> | <b>2.316.500,00</b> | <b>2.282.500,00</b>  | <b>2.327.500,00</b>  |
| 2211       | Personalaufwand (Bezüge, Nebengeb., Mehrleistungen)   | 1.807.800,00         | 1.834.100,00        | 1.846.000,00        | 1.804.400,00         | 1.840.200,00         |
| 2212       | Gesetzlicher und freiwilliger Sozialaufwand   | 454.000,00           | 449.500,00          | 458.200,00          | 467.800,00           | 477.000,00           |
| 2213       | Sonstiger Personalaufwand   |                      |                     |                     |                      |                      |
| 2214       | Nicht finanzierungswirksamer Personalaufwand  | 75.600,00            | 12.800,00           | 12.300,00           | 10.300,00            | 10.300,00            |
| <b>222</b> | <b>Sachaufwand (ohne Transferaufwand)</b>   | <b>4.822.300,00</b>  | <b>3.336.900,00</b> | <b>3.230.200,00</b> | <b>3.156.900,00</b>  | <b>3.160.900,00</b>  |
| 2221       | Gebrauchs- und Verbrauchsgüter, Handelswaren  | 207.100,00           | 165.800,00          | 165.900,00          | 167.800,00           | 166.200,00           |
| 2222       | Verwaltungs- und Betriebsaufwand  | 639.600,00           | 579.900,00          | 589.600,00          | 604.300,00           | 619.400,00           |

# 1. Nachtragsvoranschlag 2023 (Plan 2024 - 2027)

# MFP - Ergebnishaushalt Gesamt 1. und 2. Ebene - interne Vergütungen enthalten

Marktgemeinde Bisamberg

| MVAG        | Mittelverwendungs- und aufbringungsgruppen (1. und 2. Ebene)  | VA 2023 inkl. NVA    | Plan 2024           | Plan 2025           | Plan 2026            | Plan 2027            |
|-------------|---|----------------------|---------------------|---------------------|----------------------|----------------------|
| 2223        | Leasing- und Mietaufwand  | 170.300,00           | 164.100,00          | 132.100,00          | 66.000,00            | 67.200,00            |
| 2224        | Instandhaltung  | 468.400,00           | 335.300,00          | 343.100,00          | 336.400,00           | 339.800,00           |
| 2225        | Sonstiger Sachaufwand   | 2.289.800,00         | 1.148.500,00        | 1.093.200,00        | 1.101.500,00         | 1.110.000,00         |
| 2226        | Nicht finanzierungswirksamer Sachaufwand  | 1.047.100,00         | 943.300,00          | 906.300,00          | 880.900,00           | 858.300,00           |
| <b>223</b>  | <b>Transferaufwand (laufende Transfers und Kapitaltransfers)</b>  | <b>4.281.900,00</b>  | <b>4.252.900,00</b> | <b>4.388.500,00</b> | <b>4.547.600,00</b>  | <b>4.708.800,00</b>  |
| 2231        | Transferaufwand an Träger des öffentlichen Rechts   | 3.033.000,00         | 3.038.200,00        | 3.126.300,00        | 3.234.500,00         | 3.341.400,00         |
| 2232        | Transferaufwand an Beteiligungen  |                      |                     |                     |                      |                      |
| 2233        | Transferaufwand an Unternehmen (mit Finanzunternehmen)  | 1.108.400,00         | 1.088.300,00        | 1.135.400,00        | 1.186.000,00         | 1.239.900,00         |
| 2234        | Transferaufwand an Haushalte und Organisationen ohne Erwerbscharakter   | 140.500,00           | 126.400,00          | 126.800,00          | 127.100,00           | 127.500,00           |
| 2235        | Transferaufwand an das Ausland  |                      |                     |                     |                      |                      |
| 2236        | Investitions- und Tilgungszuschüsse zwischen Unternehmungen und Betrieben der Gebietskörperschaft und der Gebietskörperschaft |                      |                     |                     |                      |                      |
| 2237        | Nicht finanzierungswirksamer Transferaufwand  |                      |                     |                     |                      |                      |
| <b>224</b>  | <b>Finanzaufwand</b>  | <b>100.300,00</b>    | <b>52.100,00</b>    | <b>49.000,00</b>    | <b>46.700,00</b>     | <b>17.900,00</b>     |
| 2241        | Zinsen aus Finanzschulden, Finanzierungsleasing, Forderungskauf und derivativen Finanzinstrumenten mit Grundgeschäft          | 99.800,00            | 51.600,00           | 48.500,00           | 46.200,00            | 17.400,00            |
| 2242        | Zinsen und sonstige Aufwendungen aus derivativen Finanzinstrumenten ohne Grundgeschäft  |                      |                     |                     |                      |                      |
| 2243        | Gewinnentnahmen von Unternehmungen und marktbestimmten Betrieben der Gebietskörperschaft (innerhalb der Gebietskörperschaft)  |                      |                     |                     |                      |                      |
| 2244        | Sonstiger Finanzaufwand   | 500,00               | 500,00              | 500,00              | 500,00               | 500,00               |
| 2245        | Nicht finanzierungswirksamer Finanzaufwand  |                      |                     |                     |                      |                      |
| <b>22</b>   | <b>Summe Aufwendungen</b>   | <b>11.541.900,00</b> | <b>9.938.300,00</b> | <b>9.984.200,00</b> | <b>10.033.700,00</b> | <b>10.215.100,00</b> |
| <b>SA0</b>  | <b>Saldo (0) Nettoergebnis (21 - 22)</b>  | <b>-373.700,00</b>   | <b>-53.600,00</b>   | <b>-11.800,00</b>   | <b>-24.600,00</b>    | <b>-84.700,00</b>    |
| <b>230</b>  | <b>Entnahmen von Haushaltsrücklagen</b>   | <b>0,00</b>          | <b>150.000,00</b>   | <b>0,00</b>         | <b>0,00</b>          | <b>0,00</b>          |
| 2301        | Entnahmen von Haushaltsrücklagen  |                      | 150.000,00          |                     |                      |                      |
| <b>240</b>  | <b>Zuweisung an Haushaltsrücklagen</b>  | <b>36.000,00</b>     | <b>36.000,00</b>    | <b>36.000,00</b>    | <b>36.000,00</b>     | <b>36.000,00</b>     |
| 2401        | Zuweisung an Haushaltsrücklagen   | 36.000,00            | 36.000,00           | 36.000,00           | 36.000,00            | 36.000,00            |
| <b>23</b>   | <b>Summe Haushaltsrücklagen</b>   | <b>-36.000,00</b>    | <b>114.000,00</b>   | <b>-36.000,00</b>   | <b>-36.000,00</b>    | <b>-36.000,00</b>    |
| <b>SA00</b> | <b>Nettoergebnis nach Zuweisung und Entnahmen von Haushaltsrücklagen (Saldo 0 +/- SU23)</b>                                   | <b>-409.700,00</b>   | <b>60.400,00</b>    | <b>-47.800,00</b>   | <b>-60.600,00</b>    | <b>-120.700,00</b>   |

MFP - Finanzierungshaushalt Gesamt 1. und 2. Ebene  
- interne Vergütungen enthalten





# 1. Nachtragsvoranschlag 2023 (Plan 2024 - 2027)

# MFP - Finanzierungshaushalt Gesamt 1. und 2. Ebene - interne Vergütungen enthalten

Marktgemeinde Bisamberg

| MVAG       | Mittelverwendungs- und aufbringungsgruppen (1. und 2. Ebene)  | VA 2023 inkl. NVA    | Plan 2024           | Plan 2025           | Plan 2026           | Plan 2027            |
|------------|---|----------------------|---------------------|---------------------|---------------------|----------------------|
| <b>311</b> | <b>Einzahlungen aus der operativen Verwaltungstätigkeit</b>   | <b>10.392.100,00</b> | <b>9.491.700,00</b> | <b>9.587.200,00</b> | <b>9.624.200,00</b> | <b>9.745.500,00</b>  |
| 3111       | Einzahlungen aus eigenen Abgaben  | 1.529.200,00         | 1.519.200,00        | 1.519.200,00        | 1.519.200,00        | 1.519.200,00         |
| 3112       | Einzahlungen aus Ertragsanteilen  | 4.977.000,00         | 5.123.500,00        | 5.225.900,00        | 5.330.400,00        | 5.437.100,00         |
| 3113       | Einzahlungen aus Gebühren   | 1.954.000,00         | 1.953.600,00        | 1.958.700,00        | 1.960.400,00        | 1.958.100,00         |
| 3114       | Einzahlungen aus Leistungen   | 392.700,00           | 295.500,00          | 299.000,00          | 301.500,00          | 303.600,00           |
| 3115       | Einzahlungen aus Besitz und wirtschaftlicher Tätigkeit  | 401.600,00           | 396.900,00          | 407.200,00          | 417.600,00          | 429.200,00           |
| 3116       | Einzahlungen aus Veräußerung von geringwertigen Wirtschaftsgütern (GWG) und sonstige Einzahlungen                             | 1.137.600,00         | 203.000,00          | 177.200,00          | 95.100,00           | 98.300,00            |
| <b>312</b> | <b>Einzahlungen aus Transfers (ohne Kapitaltransfers)</b>   | <b>633.700,00</b>    | <b>286.400,00</b>   | <b>278.600,00</b>   | <b>278.600,00</b>   | <b>278.700,00</b>    |
| 3121       | Transferzahlungen von Trägern des öffentlichen Rechts   | 593.300,00           | 254.700,00          | 246.700,00          | 246.400,00          | 246.200,00           |
| 3122       | Transferzahlungen von Beteiligungen   |                      |                     |                     |                     |                      |
| 3123       | Transferzahlungen von Unternehmen (inkl. Finanzunternehmen)   | 9.000,00             |                     |                     |                     |                      |
| 3124       | Transferzahlungen von Haushalte und Organisationen ohne Erwerbscharakter  | 31.400,00            | 31.700,00           | 31.900,00           | 32.200,00           | 32.500,00            |
| 3125       | Transferzahlungen vom Ausland   |                      |                     |                     |                     |                      |
| 3126       | Investitions- und Tilgungszuschüsse zwischen Unternehmungen und Betrieben der Gebietskörperschaft und der Gebietskörperschaft |                      |                     |                     |                     |                      |
| <b>313</b> | <b>Einzahlungen aus Finanzerträgen</b>  | <b>200,00</b>        | <b>200,00</b>       | <b>200,00</b>       | <b>200,00</b>       | <b>200,00</b>        |
| 3131       | Einzahlungen aus Zinserträgen   | 200,00               | 200,00              | 200,00              | 200,00              | 200,00               |
| 3133       | Einzahlungen aus Gewinnentnahmen von marktbestimmten Betrieben  |                      |                     |                     |                     |                      |
| 3134       | Sonstige Einzahlungen aus Finanzerträgen  |                      |                     |                     |                     |                      |
| 3135       | Einzahlungen aus Dividenden/Gewinnausschüttungen  |                      |                     |                     |                     |                      |
| <b>31</b>  | <b>Summe Einzahlungen operative Gebarung</b>  | <b>11.026.000,00</b> | <b>9.778.300,00</b> | <b>9.866.000,00</b> | <b>9.903.000,00</b> | <b>10.024.400,00</b> |
| <b>321</b> | <b>Auszahlungen aus Personalaufwand</b>   | <b>2.261.800,00</b>  | <b>2.283.600,00</b> | <b>2.304.200,00</b> | <b>2.272.200,00</b> | <b>2.317.200,00</b>  |
| 3211       | Auszahlungen für Personalaufwand Bezüge, Nebengebühren, und Mehrleistungsvergütungen)   | 1.807.800,00         | 1.834.100,00        | 1.846.000,00        | 1.804.400,00        | 1.840.200,00         |
| 3212       | Auszahlungen für gesetzliche und freiwillige Sozialaufwendungen   | 454.000,00           | 449.500,00          | 458.200,00          | 467.800,00          | 477.000,00           |
| 3213       | Auszahlungen aus sonstigem Personalaufwand  |                      |                     |                     |                     |                      |
| <b>322</b> | <b>Auszahlungen aus Sachaufwand (ohne Transferaufwand)</b>  | <b>3.800.100,00</b>  | <b>2.407.600,00</b> | <b>2.337.900,00</b> | <b>2.290.000,00</b> | <b>2.316.600,00</b>  |
| 3221       | Auszahlungen für Gebrauchs- und Verbrauchsgüter, Handelswaren   | 230.200,00           | 179.800,00          | 179.900,00          | 181.800,00          | 180.200,00           |
| 3222       | Auszahlungen für Verwaltungs- und Betriebsaufwand   | 639.600,00           | 579.900,00          | 589.600,00          | 604.300,00          | 619.400,00           |
| 3223       | Auszahlungen für Leasing- und Mietaufwand   | 170.300,00           | 164.100,00          | 132.100,00          | 66.000,00           | 67.200,00            |
| 3224       | Auszahlungen für Instandhaltung   | 468.400,00           | 335.300,00          | 343.100,00          | 336.400,00          | 339.800,00           |
| 3225       | Sonstige Auszahlungen aus Sachaufwand   | 2.291.600,00         | 1.148.500,00        | 1.093.200,00        | 1.101.500,00        | 1.110.000,00         |
| <b>323</b> | <b>Auszahlungen aus Transfers (ohne Kapitaltransfers)</b>   | <b>4.264.400,00</b>  | <b>4.242.900,00</b> | <b>4.378.500,00</b> | <b>4.537.600,00</b> | <b>4.698.800,00</b>  |
| 3231       | Transferzahlungen an Träger des öffentlichen Rechts   | 3.033.000,00         | 3.038.200,00        | 3.126.300,00        | 3.234.500,00        | 3.341.400,00         |
| 3232       | Transferzahlungen an Beteiligungen  |                      |                     |                     |                     |                      |

# 1. Nachtragsvoranschlag 2023 (Plan 2024 - 2027)

# MFP - Finanzierungshaushalt Gesamt 1. und 2. Ebene - interne Vergütungen enthalten

Marktgemeinde Bisamberg

| MVAG       | Mittelverwendungs- und aufbringungsgruppen (1. und 2. Ebene)  | VA 2023 inkl. NVA    | Plan 2024           | Plan 2025           | Plan 2026           | Plan 2027           |
|------------|---|----------------------|---------------------|---------------------|---------------------|---------------------|
| 3233       | Transferzahlungen an Unternehmen (inkl. Finanzunternehmen)  | 1.108.400,00         | 1.088.300,00        | 1.135.400,00        | 1.186.000,00        | 1.239.900,00        |
| 3234       | Transferzahlungen an Haushalte und Organisationen ohne Erwerbscharakter   | 123.000,00           | 116.400,00          | 116.800,00          | 117.100,00          | 117.500,00          |
| 3235       | Transferzahlungen an das Ausland  |                      |                     |                     |                     |                     |
| 3236       | Investitions- und Tilgungszuschüsse zwischen Unternehmungen und Betrieben der Gebietskörperschaft und der Gebietskörperschaft                     |                      |                     |                     |                     |                     |
| <b>324</b> | <b>Auszahlungen aus Finanzaufwand</b>   | <b>100.300,00</b>    | <b>52.100,00</b>    | <b>49.000,00</b>    | <b>46.700,00</b>    | <b>17.900,00</b>    |
| 3241       | Auszahlungen für Zinsaufwand, für Finanzierungsleasing, für Forderungskauf, für Finanzschulden und derivative Finanzinstrumente mit Grundgeschäft | 99.800,00            | 51.600,00           | 48.500,00           | 46.200,00           | 17.400,00           |
| 3242       | Auszahlungen für Zinsen aus derivativen Finanzinstrumenten ohne Grundgeschäft   |                      |                     |                     |                     |                     |
| 3243       | Auszahlung aus Gewinnentnahmen von marktbestimmten Betrieben  |                      |                     |                     |                     |                     |
| 3244       | Sonstige Auszahlungen aus Finanzaufwendungen  | 500,00               | 500,00              | 500,00              | 500,00              | 500,00              |
| <b>32</b>  | <b>Summe Auszahlungen operative Gebarung</b>  | <b>10.426.600,00</b> | <b>8.986.200,00</b> | <b>9.069.600,00</b> | <b>9.146.500,00</b> | <b>9.350.500,00</b> |
| <b>SA1</b> | <b>Saldo (1) Geldfluss aus der Operativen Gebarung (31 – 32)</b>  | <b>599.400,00</b>    | <b>792.100,00</b>   | <b>796.400,00</b>   | <b>756.500,00</b>   | <b>673.900,00</b>   |
| <b>331</b> | <b>Einzahlungen aus der Investitionstätigkeit</b>   | <b>877.000,00</b>    | <b>0,00</b>         | <b>0,00</b>         | <b>0,00</b>         | <b>0,00</b>         |
| 3311       | Einzahlungen aus der Veräußerung von immateriellem Vermögen   |                      |                     |                     |                     |                     |
| 3312       | Einzahlungen aus der Veräußerung von Grundstücken und Grundstückeinrichtungen   | 874.000,00           |                     |                     |                     |                     |
| 3313       | Einzahlungen aus der Veräußerung von Gebäuden und Bauten  |                      |                     |                     |                     |                     |
| 3314       | Einzahlungen aus der Veräußerung von technischen Anlagen, Fahrzeuge und Maschinen   | 3.000,00             |                     |                     |                     |                     |
| 3315       | Einzahlungen aus der Veräußerung von Amts-, Betriebs- und Geschäftsausstattung  |                      |                     |                     |                     |                     |
| 3316       | Einzahlungen aus der Veräußerung von Kulturgütern   |                      |                     |                     |                     |                     |
| 3317       | Einzahlungen aus der Veräußerung von Beteiligungen  |                      |                     |                     |                     |                     |
| <b>332</b> | <b>Einzahlungen aus der Rückzahlung von Darlehen sowie gewährten Vorschüssen</b>  | <b>0,00</b>          | <b>0,00</b>         | <b>0,00</b>         | <b>0,00</b>         | <b>0,00</b>         |
| 3321       | Einzahlungen aus Darlehen an Träger des öffentlichen Rechts   |                      |                     |                     |                     |                     |
| 3322       | Einzahlungen aus Darlehen an Beteiligungen  |                      |                     |                     |                     |                     |
| 3323       | Einzahlungen aus Darlehen an Unternehmen und Haushalte  |                      |                     |                     |                     |                     |
| 3325       | Einzahlungen aus Vorschüssen und Anzahlungen  |                      |                     |                     |                     |                     |
| <b>333</b> | <b>Einzahlungen aus Kapitaltransfers</b>  | <b>1.843.300,00</b>  | <b>32.200,00</b>    | <b>32.100,00</b>    | <b>32.000,00</b>    | <b>31.800,00</b>    |
| 3331       | Kapitaltransferzahlungen von Trägern des öffentlichen Rechts  | 1.551.600,00         | 12.200,00           | 12.100,00           | 12.000,00           | 11.800,00           |
| 3332       | Kapitaltransferzahlungen von Beteiligungen  |                      |                     |                     |                     |                     |
| 3333       | Kapitaltransferzahlungen von Unternehmen  | 85.000,00            |                     |                     |                     |                     |
| 3334       | Kapitaltransferzahlungen von Haushalten und Organisationen ohne Erwerbscharakter  | 28.700,00            | 20.000,00           | 20.000,00           | 20.000,00           | 20.000,00           |
| 3335       | Kapitaltransferzahlungen vom Ausland  | 178.000,00           |                     |                     |                     |                     |
| <b>33</b>  | <b>Summe Einzahlungen investive Gebarung</b>  | <b>2.720.300,00</b>  | <b>32.200,00</b>    | <b>32.100,00</b>    | <b>32.000,00</b>    | <b>31.800,00</b>    |
| <b>341</b> | <b>Auszahlungen aus der Investitionstätigkeit</b>   | <b>5.418.300,00</b>  | <b>314.000,00</b>   | <b>186.800,00</b>   | <b>186.800,00</b>   | <b>188.800,00</b>   |

# 1. Nachtragsvoranschlag 2023 (Plan 2024 - 2027)

# MFP - Finanzierungshaushalt Gesamt 1. und 2. Ebene - interne Vergütungen enthalten

Marktgemeinde Bisamberg

| MVAG       | Mittelverwendungs- und aufbringungsgruppen (1. und 2. Ebene)   | VA 2023 inkl. NVA    | Plan 2024          | Plan 2025          | Plan 2026          | Plan 2027          |
|------------|--|----------------------|--------------------|--------------------|--------------------|--------------------|
| 3411       | Auszahlungen für den Erwerb von immateriellem Vermögen   | 8.600,00             | 9.500,00           | 7.400,00           | 7.500,00           | 9.700,00           |
| 3412       | Auszahlungen für den Erwerb von Grundstücken und Grundstückseinrichtungen                            | 4.589.400,00         | 225.400,00         | 175.300,00         | 175.200,00         | 175.000,00         |
| 3413       | Auszahlungen für den Erwerb von Gebäuden und Bauten  | 158.500,00           | 75.000,00          |                    |                    |                    |
| 3414       | Auszahlungen für den Erwerb von technischen Anlagen, Fahrzeuge und Maschinen                         | 554.400,00           | 2.600,00           | 2.600,00           | 2.600,00           | 2.600,00           |
| 3415       | Auszahlungen für den Erwerb von Amts-, Betriebs- und Geschäftsausstattung                            | 72.400,00            | 1.500,00           | 1.500,00           | 1.500,00           | 1.500,00           |
| 3416       | Auszahlungen für den Erwerb von Kulturgütern   |                      |                    |                    |                    |                    |
| 3417       | Auszahlungen für den Erwerb von Beteiligungen  | 35.000,00            |                    |                    |                    |                    |
| <b>342</b> | <b>Auszahlungen von gewährten Darlehen sowie gewährten Vorschüssen</b>                               | <b>0,00</b>          | <b>0,00</b>        | <b>0,00</b>        | <b>0,00</b>        | <b>0,00</b>        |
| 3421       | Auszahlung von Darlehen an Träger des öffentlichen Rechts  |                      |                    |                    |                    |                    |
| 3422       | Auszahlung von Darlehen an Beteiligungen   |                      |                    |                    |                    |                    |
| 3423       | Auszahlung von Darlehen an Unternehmen und Haushalte   |                      |                    |                    |                    |                    |
| 3425       | Auszahlungen von Vorschüssen und Anzahlungen   |                      |                    |                    |                    |                    |
| <b>343</b> | <b>Auszahlungen aus Kapitaltransfers</b>   | <b>17.500,00</b>     | <b>10.000,00</b>   | <b>10.000,00</b>   | <b>10.000,00</b>   | <b>10.000,00</b>   |
| 3431       | Kapitaltransferzahlungen an Träger des öffentlichen Rechts   |                      |                    |                    |                    |                    |
| 3432       | Kapitaltransferzahlungen an Beteiligungen  |                      |                    |                    |                    |                    |
| 3433       | Kapitaltransferzahlungen an Unternehmen (Finanzunternehmen)  |                      |                    |                    |                    |                    |
| 3434       | Kapitaltransferzahlungen an Haushalte und Organisationen ohne Erwerbscharakter                       | 17.500,00            | 10.000,00          | 10.000,00          | 10.000,00          | 10.000,00          |
| 3435       | Kapitaltransferzahlungen an das Ausland  |                      |                    |                    |                    |                    |
| <b>34</b>  | <b>Summe Auszahlungen investive Gebarung</b>   | <b>5.435.800,00</b>  | <b>324.000,00</b>  | <b>196.800,00</b>  | <b>196.800,00</b>  | <b>198.800,00</b>  |
| <b>SA2</b> | <b>Saldo (2) Geldfluss aus der Investiven Gebarung (33 – 34)</b>                                     | <b>-2.715.500,00</b> | <b>-291.800,00</b> | <b>-164.700,00</b> | <b>-164.800,00</b> | <b>-167.000,00</b> |
| <b>SA3</b> | <b>Saldo (3) Nettofinanzierungssaldo (Saldo 1 + Saldo 2)</b>   | <b>-2.116.100,00</b> | <b>500.300,00</b>  | <b>631.700,00</b>  | <b>591.700,00</b>  | <b>506.900,00</b>  |
| <b>351</b> | <b>Einzahlungen aus der Aufnahme von Finanzschulden</b>  | <b>1.001.100,00</b>  | <b>1.000,00</b>    | <b>1.200,00</b>    | <b>1.100,00</b>    | <b>1.100,00</b>    |
| 3511       | Einzahlungen aus empfangenen Darlehen von öffentlichen Körperschaften und Rechtsträgern              | 1.100,00             | 1.000,00           | 1.200,00           | 1.100,00           | 1.100,00           |
| 3512       | Einzahlungen aus empfangenen Darlehen von Beteiligungen  |                      |                    |                    |                    |                    |
| 3513       | Einzahlungen aus empfangenen Darlehen von Unternehmen und privaten Haushalten                        |                      |                    |                    |                    |                    |
| 3514       | Einzahlungen aus Finanzschulden (Finanzunternehmen)  | 1.000.000,00         |                    |                    |                    |                    |
| <b>353</b> | <b>Einzahlungen infolge eines Kapitaltausch bei derivativen Finanzinstrumenten mit Grundgeschäft</b> | <b>0,00</b>          | <b>0,00</b>        | <b>0,00</b>        | <b>0,00</b>        | <b>0,00</b>        |
| 3530       | Einzahlungen infolge eines Kapitaltausch bei derivativen Finanzinstrumenten mit Grundgeschäft        |                      |                    |                    |                    |                    |
| <b>355</b> | <b>Einzahlungen aus dem Abgang von Finanzinstrumenten</b>  | <b>0,00</b>          | <b>0,00</b>        | <b>0,00</b>        | <b>0,00</b>        | <b>0,00</b>        |
| 3550       | Einzahlungen aus dem Abgang von Finanzinstrumenten   |                      |                    |                    |                    |                    |
| <b>35</b>  | <b>Summe Einzahlungen aus der Finanzierungstätigkeit</b>   | <b>1.001.100,00</b>  | <b>1.000,00</b>    | <b>1.200,00</b>    | <b>1.100,00</b>    | <b>1.100,00</b>    |

# 1. Nachtragsvoranschlag 2023 (Plan 2024 - 2027)

# MFP - Finanzierungshaushalt Gesamt 1. und 2. Ebene - interne Vergütungen enthalten

Marktgemeinde Bisamberg

| MVAG       | Mittelverwendungs- und aufbringungsgruppen (1. und 2. Ebene)   | VA 2023 inkl. NVA    | Plan 2024          | Plan 2025          | Plan 2026          | Plan 2027          |
|------------|--|----------------------|--------------------|--------------------|--------------------|--------------------|
| <b>361</b> | <b>Auszahlungen aus der Tilgung von Finanzschulden</b>   | <b>283.900,00</b>    | <b>227.500,00</b>  | <b>166.600,00</b>  | <b>167.700,00</b>  | <b>115.000,00</b>  |
| 3611       | Auszahlungen aus empfangenen Darlehen von öffentlichen Körperschaften und Rechtsträgern              |                      |                    |                    |                    |                    |
| 3612       | Auszahlungen aus empfangenen Darlehen von Beteiligungen  |                      |                    |                    |                    |                    |
| 3613       | Auszahlungen aus empfangenen Darlehen von Unternehmen und privaten Haushalten                        | 22.000,00            | 22.000,00          | 22.000,00          | 22.000,00          | 22.000,00          |
| 3614       | Auszahlungen aus Finanzschulden  | 227.500,00           | 170.500,00         | 109.000,00         | 109.500,00         | 93.000,00          |
| 3615       | Auszahlung aus der Rückzahlung von Leasingverbindlichkeiten  | 34.400,00            | 35.000,00          | 35.600,00          | 36.200,00          |                    |
| <b>363</b> | <b>Auszahlungen infolge eines Kapitaltausch bei derivativen Finanzinstrumenten mit Grundgeschäft</b> | <b>0,00</b>          | <b>0,00</b>        | <b>0,00</b>        | <b>0,00</b>        | <b>0,00</b>        |
| 3630       | Auszahlungen infolge eines Kapitaltausch bei derivativen Finanzinstrumenten mit Grundgeschäft        |                      |                    |                    |                    |                    |
| <b>365</b> | <b>Auszahlungen für den Erwerb von Finanzinstrumenten</b>  | <b>0,00</b>          | <b>0,00</b>        | <b>0,00</b>        | <b>0,00</b>        | <b>0,00</b>        |
| 3650       | Auszahlungen für den Erwerb von Finanzinstrumenten   |                      |                    |                    |                    |                    |
| <b>36</b>  | <b>Summe Auszahlungen aus der Finanzierungstätigkeit</b>   | <b>283.900,00</b>    | <b>227.500,00</b>  | <b>166.600,00</b>  | <b>167.700,00</b>  | <b>115.000,00</b>  |
| <b>SA4</b> | <b>Saldo (4) Geldfluss aus der Finanzierungstätigkeit (35 – 36)</b>                                  | <b>717.200,00</b>    | <b>-226.500,00</b> | <b>-165.400,00</b> | <b>-166.600,00</b> | <b>-113.900,00</b> |
| <b>SA5</b> | <b>Saldo (5) Geldfluss aus der voranschlagswirksamen Gebarung (Saldo 3 + Saldo 4)</b>                | <b>-1.398.900,00</b> | <b>273.800,00</b>  | <b>466.300,00</b>  | <b>425.100,00</b>  | <b>393.000,00</b>  |

Haushaltspotential (aufbauend auf der Ergebnisrechnung)



# 1. Nachtragsvoranschlag 2023

Marktgemeinde Bisamberg

# Haushaltspotential (aufbauend auf der Ergebnisrechnung)

| MVAG                                     | Mittelverwendungs- und -aufbringungsgruppen  | Mittelaufbringung    | Mittelverwendung     | Saldo             |
|--|--|----------------------|----------------------|-------------------|
| 211                                      | Erträge aus der operativen Verwaltungstätigkeit  | 10.426.500,00        |                      |                   |
| 212                                      | Erträge aus Transfers  | 741.500,00           |                      |                   |
| 213                                      | Finanzerträge  | 200,00               |                      |                   |
| <b>Summe Erträge (SU 21)</b>             |  | <b>11.168.200,00</b> |                      |                   |
| 2117                                     | Nicht finanzierungswirksame operative Erträge<br>(Auflösung von Rückstellungen und Aktivierte Eigenleistungen)                             | -43.900,00           |                      |                   |
| 2127                                     | Nicht finanzierungswirksamer Transferertrag<br>(Auflösung von Investitionszuschüssen)  | -107.800,00          |                      |                   |
| 2136                                     | Sonstige nicht finanzierungswirksame Finanzerträge<br>(Auflösung von RS Bewertung von Beteiligungen und aktiven Finanzinstrumenten)        |                      |                      |                   |
| <b>Nicht finanzwirksame Erträge</b>      |  | <b>-151.700,00</b>   |                      |                   |
| <b>Finanzwirksame Erträge</b>            |  | <b>11.016.500,00</b> |                      |                   |
| 221                                      | Personalaufwand  |                      | 2.337.400,00         |                   |
| 222                                      | Sachaufwand (ohne Transferaufwand)   |                      | 4.822.300,00         |                   |
| 223                                      | Transferaufwand (laufende Transfers und Kapitaltransfers)  |                      | 4.281.900,00         |                   |
| 224                                      | Finanzaufwand  |                      | 100.300,00           |                   |
| <b>Summe Aufwendungen (SU 22)</b>        |  |                      | <b>11.541.900,00</b> |                   |
| 2214                                     | Nicht finanzierungswirksamer Personalaufwand<br>(Dotierung RS für Abfertigungen, Jubiläum u. nicht konsumierte Urlaube)                    |                      | -75.600,00           |                   |
| 2226                                     | Nicht finanzierungswirksamer Sachaufwand<br>(inkl. Abschreibungen, Dotierung von RS Prozess, ausstehende Rechnungen)                       |                      | -1.047.100,00        |                   |
| 2237                                     | Nicht finanzierungswirksamer Transferaufwand<br>(Dotierungen von RS f. Pensionen)  |                      |                      |                   |
| 2245                                     | Nicht finanzierungswirksamer Finanzaufwand<br>(Wertberichtigungen zu Finanzinstrumenten, Aufwendungen aus der Bewertung von Beteiligungen) |                      |                      |                   |
| <b>Nicht finanzwirksame Aufwendungen</b> |  |                      | <b>-1.122.700,00</b> |                   |
| <b>Finanzwirksame Aufwendungen</b>       |  |                      | <b>10.419.200,00</b> |                   |
| <b>Finanzwirksames Ergebnis</b>          |  | <b>11.016.500,00</b> | <b>10.419.200,00</b> | <b>597.300,00</b> |

# 1. Nachtragsvoranschlag 2023

Marktgemeinde Bisamberg

# Haushaltspotential (aufbauend auf der Ergebnisrechnung)

| MVAG   | Mittelverwendungs- und -aufbringungsgruppen  | Mittelaufbringung    | Mittelverwendung     | Saldo              |
|--|--|----------------------|----------------------|--------------------|
| 332  | Einzahlungen aus der Rückzahlung von Darlehen sowie gewährten Vorschüssen<br>(ohne 3325 mit Projektcode - Anzahlungen) |                      |                      |                    |
| 1141   | Vorräte ( - Veränderung)   |                      |                      |                    |
| 1142   | Gegebene Anzahlungen auf Vorräte ( - Veränderung)  |                      |                      |                    |
| 1540   | Passive Rechnungsabgrenzung  |                      |                      |                    |
|  | Einzahlungen der Kontengruppe 000-089, die keinem Projekt mit Projektcode 1 zugeordnet sind                            |                      |                      |                    |
|  | Einzahlungen der Kontengruppe 30, die keinem Projekt mit Projektcode 1 zugeordnet sind                                 | 32.600,00            |                      |                    |
|  | - Erträge der Kontogruppe 80 mit Projektcode 1   | -3.000,00            |                      |                    |
| 2301   | Entnahmen von Rücklagen endfälliger Darlehen (Kontengruppe 893)  |                      |                      |                    |
| <b>Jährliche wiederkehrende Einzahlungen</b>       |  | <b>29.600,00</b>     |                      |                    |
| 36   | Auszahlungen aus der Finanzierungstätigkeit (ohne Projektcode 1)   |                      | 283.900,00           |                    |
| 2401   | Zuweisung an Rücklagen endfälliger Darlehen (Kontengruppe 793)   |                      |                      |                    |
| 342  | Auszahlungen von gewährten Darlehen sowie gewährten Vorschüssen<br>(ohne 3425 mit Projektcode - Anzahlungen)           |                      |                      |                    |
| 1141   | Vorräte ( + Veränderung)   |                      |                      |                    |
| 1142   | Gegebene Anzahlungen auf Vorräte ( + Veränderung)  |                      |                      |                    |
| 1170   | Aktive Rechnungsabgrenzung   |                      |                      |                    |
|  | Auszahlungen (Investitionen) der Kontengruppe 000-083, die keinem Projekt mit Projektcode 1 zugeordnet sind            |                      | 333.300,00           |                    |
| <b>Jährliche wiederkehrende Auszahlungen</b>       |  |                      | <b>617.200,00</b>    |                    |
|  | Kontengruppe 871, KT der Ergebnisrechnung, mit Projektcode (BZ)  | -401.700,00          |                      |                    |
| <b>Summe Kapitaltransfers der Ergebnisrechnung</b> |  | <b>-401.700,00</b>   |                      |                    |
| <b>Jährliches Haushaltspotential</b>               |  | <b>10.644.400,00</b> | <b>11.036.400,00</b> | <b>-392.000,00</b> |
|  | Jährliches Haushaltspotential  | -392.000,00          |                      |                    |
|  | kumuliertes Haushaltspotential zum 31.12.2022 (Vorjahr)  |                      |                      |                    |
| <b>Verfügbares Haushaltspotential</b>              |  | <b>-392.000,00</b>   |                      |                    |



# 1. Nachtragsvoranschlag 2023

# Haushaltspotential (aufbauend auf der Ergebnisrechnung)

Marktgemeinde Bisamberg

| MVAG  | Mittelverwendungs- und -aufbringungsgruppen   | Mittelaufbringung  | Mittelverwendung | Saldo              |
|---|---|--------------------|------------------|--------------------|
| <i>informativ</i>                                       | im verfügbaren Haushaltspotential enthaltene Bedarfszuweisungen zur Liquiditätssteigerung aus Kontogruppe 871, KT der Ergebnisrechnung ohne Projektcode |                    |                  |                    |
| <i>informativ</i>                                       | <b>tatsächlicher Liquiditätsbedarf ohne Rücklagenauflösung (Abgang)</b>   | <b>-392.000,00</b> |                  |                    |
| 2401  | Zuweisung an Haushaltsrücklagen (Kontengruppe 794)  |                    | 36.000,00        |                    |
| 2401  | Zuweisung an Haushaltsrücklagen (Kontengruppe 795)  |                    |                  |                    |
| <b>Jährliche Aufwände für Rücklagen</b>                 |   |                    | <b>36.000,00</b> |                    |
| 2301  | Entnahmen von Haushaltsrücklagen (Kontengruppe 894)   |                    |                  |                    |
| 2301  | Entnahmen von Haushaltsrücklagen (Kontengruppe 895)   |                    |                  |                    |
| <b>Jährliche RL-Erträge f. Investitionen (finanzw.)</b> |   | <b>0,00</b>        |                  |                    |
| <b>Endbestand kumuliertes Haushaltspotential</b>        |   | <b>-392.000,00</b> | <b>36.000,00</b> | <b>-428.000,00</b> |



1. NVA Haushaltspotential inkl. Vorjahr



## Nachtragsvoranschlag 2023

Marktgemeinde Bisamberg

## Haushaltspotential (aufbauend auf der Ergebnisrechnung)

| MVAG                              | Mittelverwendungs- und -aufbringungsgruppen  | Mittelaufbringung    | Mittelverwendung     | Saldo             |
|-----------------------------------|--|----------------------|----------------------|-------------------|
| 211                               | Erträge aus der operativen Verwaltungstätigkeit  | 10 426 500,00        |                      |                   |
| 212                               | Erträge aus Transfers  | 741 500,00           |                      |                   |
| 213                               | Finanzerträge  | 200,00               |                      |                   |
| Summe Erträge (SU 21)             |  | <b>11 168 200,00</b> |                      |                   |
| 2117                              | Nicht finanzierungswirksame operative Erträge<br>(Auflösung von Rückstellungen und Aktivierte Eigenleistungen)                             | -43 900,00           |                      |                   |
| 2127                              | Nicht finanzierungswirksamer Transferertrag<br>(Auflösung von Investitionszuschüssen)  | -107 800,00          |                      |                   |
| 2136                              | Sonstige nicht finanzierungswirksame Finanzerträge<br>(Auflösung von RS Bewertung von Beteiligungen und aktiven Finanzinstrumenten)        |                      |                      |                   |
| Nicht finanzwirksame Erträge      |  | <b>-151 700,00</b>   |                      |                   |
| Finanzwirksame Erträge            |  | <b>11 016 500,00</b> |                      |                   |
| 221                               | Personalaufwand  |                      | 2 337 400,00         |                   |
| 222                               | Sachaufwand (ohne Transferaufwand)   |                      | 4 822 300,00         |                   |
| 223                               | Transferaufwand (laufende Transfers und Kapitaltransfers)  |                      | 4 281 900,00         |                   |
| 224                               | Finanzaufwand  |                      | 100 300,00           |                   |
| Summe Aufwendungen (SU 22)        |  |                      | <b>11 541 900,00</b> |                   |
| 2214                              | Nicht finanzierungswirksamer Personalaufwand<br>(Dotierung RS für Abfertigungen, Jubiläum u. nicht konsumierte Urlaube)                    |                      | -75 600,00           |                   |
| 2226                              | Nicht finanzierungswirksamer Sachaufwand<br>(inkl. Abschreibungen, Dotierung von RS Prozess, ausstehende Rechnungen)                       |                      | -1 047 100,00        |                   |
| 2237                              | Nicht finanzierungswirksamer Transferaufwand<br>(Dotierungen von RS f. Pensionen)  |                      |                      |                   |
| 2245                              | Nicht finanzierungswirksamer Finanzaufwand<br>(Wertberichtigungen zu Finanzinstrumenten, Aufwendungen aus der Bewertung von Beteiligungen) |                      |                      |                   |
| Nicht finanzwirksame Aufwendungen |  |                      | <b>-1 122 700,00</b> |                   |
| Finanzwirksame Aufwendungen       |  |                      | <b>10 419 200,00</b> |                   |
| Finanzwirksames Ergebnis          |  | <b>11 016 500,00</b> | <b>10 419 200,00</b> | <b>597 300,00</b> |

## Nachtragsvoranschlag 2023

Marktgemeinde Bisamberg

## Haushaltspotential (aufbauend auf der Ergebnisrechnung)

| MVAG  | Mittelverwendungs- und -aufbringungsgruppen  | Mittelaufbringung    | Mittelverwendung     | Saldo              |
|---|--|----------------------|----------------------|--------------------|
| 332   | Einzahlungen aus der Rückzahlung von Darlehen sowie gewährten Vorschüssen<br>(ohne 3325 mit Projektcode - Anzahlungen)   |                      |                      |                    |
| 1141  | Vorräte ( - Veränderung)   |                      |                      |                    |
| 1142  | Gegebene Anzahlungen auf Vorräte ( - Veränderung)  |                      |                      |                    |
| 1540  | Passive Rechnungsabgrenzung<br>Einzahlungen der Kontengruppe 000-089, die keinem Projekt mit Projektcode 1 zugeordnet sind<br>Einzahlungen der Kontengruppe 30, die keinem Projekt mit Projektcode 1 zugeordnet sind | 32 600,00            |                      |                    |
|   | - Erträge der Kontogruppe 80 mit Projektcode 1   | -3 000,00            |                      |                    |
| 2301  | Entnahmen von Rücklagen endfälliger Darlehen (Kontengruppe 893)  |                      |                      |                    |
| Jährliche wiederkehrende Einzahlungen       |  | <b>29 600,00</b>     |                      |                    |
| 36  | Auszahlungen aus der Finanzierungstätigkeit (ohne Projektcode 1)   |                      | 283 900,00           |                    |
| 2401  | Zuweisung an Rücklagen endfälliger Darlehen (Kontengruppe 793)   |                      |                      |                    |
| 342   | Auszahlungen von gewährten Darlehen sowie gewährten Vorschüssen<br>(ohne 3425 mit Projektcode - Anzahlungen)   |                      |                      |                    |
| 1141  | Vorräte ( + Veränderung)   |                      |                      |                    |
| 1142  | Gegebene Anzahlungen auf Vorräte ( + Veränderung)  |                      |                      |                    |
| 1170  | Aktive Rechnungsabgrenzung<br>Auszahlungen (Investitionen) der Kontengruppe 000-083, die keinem Projekt mit Projektcode 1 zugeordnet sind  |                      | 333 300,00           |                    |
| Jährliche wiederkehrende Auszahlungen       |  |                      | <b>617 200,00</b>    |                    |
|   | Kontengruppe 871, KT der Ergebnisrechnung, mit Projektcode (BZ)  | -401 700,00          |                      |                    |
| Summe Kapitaltransfers der Ergebnisrechnung |  | <b>-401 700,00</b>   |                      |                    |
| Jährliches Haushaltspotential               |  | <b>10 644 400,00</b> | <b>11 036 400,00</b> | <b>-392 000,00</b> |
|   | Jährliches Haushaltspotential  | -392 000,00          |                      |                    |
|   | kumuliertes Haushaltspotential zum 31.12.2022 (Vorjahr)  | 2 091 458,52         |                      |                    |
| Verfügbares Haushaltspotential              |  | <b>1 699 458,52</b>  |                      |                    |

**Nachtragsvoranschlag 2023**

**Haushaltspotential (aufbauend auf der Ergebnisrechnung)**

Marktgemeinde Bisamberg

| MVAG   | Mittelverwendungs- und -aufbringungsgruppen   | Mittelaufbringung   | Mittelverwendung | Saldo               |
|--|---|---------------------|------------------|---------------------|
| informativ   | im verfügbaren Haushaltspotential enthaltene Bedarfszuweisungen zur Liquiditätssteigerung aus Kontogruppe 871, KT der Ergebnisrechnung ohne Projektcode |                     |                  |                     |
| informativ   | tatsächlicher Liquiditätsbedarf ohne Rücklagenauflösung (Abgang)  | 1 699 458,52        |                  |                     |
| 2401   | Zuweisung an Haushaltsrücklagen (Kontengruppe 794)  |                     | 36 000,00        |                     |
| 2401   | Zuweisung an Haushaltsrücklagen (Kontengruppe 795)  |                     |                  |                     |
| Jährliche Aufwände für Rücklagen   |   |                     | <b>36 000,00</b> |                     |
| 2301   | Entnahmen von Haushaltsrücklagen (Kontengruppe 894)   |                     |                  |                     |
| 2301   | Entnahmen von Haushaltsrücklagen (Kontengruppe 895)   |                     |                  |                     |
| Jährliche RL-Erträge f. Investitionen (finanzw.)   |   | <b>0,00</b>         |                  |                     |
| Endbestand kumuliertes Haushaltspotential  |   | <b>1 699 458,52</b> | <b>36 000,00</b> | <b>1 663 458,52</b> |
|  | - Zuweisungen und Umbuchungen an investive Vorhaben   |                     |                  | 761 100,00          |
|  | + Rückführungen und Umbuchungen von investiven Vorhaben   |                     |                  | 11 800,00           |
| Korr.  | 5/851999-650000   |                     |                  | 1 100,00            |
| Endstand kumuliertes Haushaltspotential nach Berücksichtigung von Zuweisungen und Rückführungen investive Vorhaben |   |                     |                  | <b>915 258,52</b>   |





# 1. NVA Nachweis der Investitionstätigkeit



# 1. Nachtragsvoranschlag 2023

# Nachweis der Investitionstätigkeit

Marktgemeinde Bisamberg

| Vorhaben        | Vorhabensbezeichnung                                       | RA Vorjahre | VA 2023           | Plan 2024   | Plan 2025   | Plan 2026   | Plan 2027   | Plan Gesamt<br>(gerundet) |
|-----------------|--|-------------|-------------------|-------------|-------------|-------------|-------------|---------------------------|
| Konto           | Bezeichnung  |             |                   |             |             |             |             |                           |
| <b>2239999</b>  | <b>Sonstige Investitionen 2023 (2023 bis 2023)</b>         |             |                   |             |             |             |             |                           |
|                 | <b>Auszahlungen - Investitionen - Mittelverwendung</b>     | <b>0,00</b> | <b>298.300,00</b> | <b>0,00</b> | <b>0,00</b> | <b>0,00</b> | <b>0,00</b> | <b>298.300,00</b>         |
|                 | <b>Anschaffungs- oder Herstellungskosten</b>               | <b>0,00</b> | <b>298.300,00</b> | <b>0,00</b> | <b>0,00</b> | <b>0,00</b> | <b>0,00</b> | <b>298.300,00</b>         |
| 1/010000-070000 | Nutzungsrecht Kellerräume                                  |             | 1.300,00          |             |             |             |             | 1.300,00                  |
| 1/010001-042000 | Amts-, Betriebs- und<br>Geschäftsausstattung               |             | 3.000,00          |             |             |             |             | 3.000,00                  |
| 1/010001-070000 | Ankauf Software  |             | 4.200,00          |             |             |             |             | 4.200,00                  |
| 1/015000-070000 | Aktivierungsfähige Rechte<br>(immaterielle Vermögenswerte) |             | 700,00            |             |             |             |             | 700,00                    |
| 1/163000-070000 | Aktivierungsfähige Rechte<br>(immaterielle Vermögenswerte) |             | 500,00            |             |             |             |             | 500,00                    |
| 1/163100-020000 | Anschaffung Maschinen u.<br>maschinelle Anlagen            |             | 10.000,00         |             |             |             |             | 10.000,00                 |
| 1/163100-042000 | Betriebsausstattung  |             | 3.000,00          |             |             |             |             | 3.000,00                  |
| 1/211000-010000 | Gebäude Volksschule BBG                                    |             | 8.000,00          |             |             |             |             | 8.000,00                  |
| 1/211000-042000 | Schulmöbel, Lehrmittel<br>Betriebsausstattung              |             | 27.500,00         |             |             |             |             | 27.500,00                 |
| 1/240000-006000 | Sonstige<br>Grundstückseinrichtungen                       |             | 13.100,00         |             |             |             |             | 13.100,00                 |
| 1/240000-010000 | Gebäude  |             | 2.700,00          |             |             |             |             | 2.700,00                  |
| 1/240200-006000 | Sonstige<br>Grundstückseinrichtungen                       |             | 5.100,00          |             |             |             |             | 5.100,00                  |
| 1/240200-010000 | Gebäude und Bauten   |             | 3.600,00          |             |             |             |             | 3.600,00                  |
| 1/381100-042000 | Amts-, Betriebs- und<br>Geschäftsausstattung               |             | 4.200,00          |             |             |             |             | 4.200,00                  |
| 1/429100-042000 | Amts-, Betriebs- und<br>Geschäftsausstattung               |             | 5.200,00          |             |             |             |             | 5.200,00                  |
| 1/520000-006000 | Baukataster  |             | 16.500,00         |             |             |             |             | 16.500,00                 |
| 1/640000-002002 | Straßenbauten<br>Bodenmarkierungen                         |             | 5.000,00          |             |             |             |             | 5.000,00                  |
| 1/640000-005000 | Anlagen zu Straßenbauten - nach<br>der StVO                |             | 11.400,00         |             |             |             |             | 11.400,00                 |
| 1/649000-010000 | Autobuswartehäuschen                                       |             | 20.000,00         |             |             |             |             | 20.000,00                 |
| 1/814000-020000 | Ankauf von Maschinen und<br>Geräten                        |             | 11.600,00         |             |             |             |             | 11.600,00                 |
| 1/814000-030000 | Werkzeuge  |             | 1.000,00          |             |             |             |             | 1.000,00                  |
| 1/814000-040000 | Ankauf Fahrzeug  |             | 33.200,00         |             |             |             |             | 33.200,00                 |
| 1/814000-042000 | Betriebsausstattung  |             | 4.500,00          |             |             |             |             | 4.500,00                  |
| 1/814000-070000 | Ankauf Software  |             | 800,00            |             |             |             |             | 800,00                    |
| 1/815000-042000 | Betriebsausstattung (Spielgeräte)                          |             | 5.000,00          |             |             |             |             | 5.000,00                  |
| 1/816000-050000 | Investitionen ÖB   |             | 10.000,00         |             |             |             |             | 10.000,00                 |

# 1. Nachtragsvoranschlag 2023

# Nachweis der Investitionstätigkeit

Marktgemeinde Bisamberg

| Vorhaben  | Vorhabensbezeichnung                                       | RA Vorjahre                          | VA 2023            | Plan 2024          | Plan 2025          | Plan 2026          | Plan 2027          | Plan Gesamt<br>(gerundet) |
|---|--|--------------------------------------|--------------------|--------------------|--------------------|--------------------|--------------------|---------------------------|
| Konto   | Bezeichnung  |                                      |                    |                    |                    |                    |                    |                           |
| 1/817000-006000   | Neuanlage von Wegen, Mauern<br>Etc.                        |                                      | 2.000,00           |                    |                    |                    |                    | 2.000,00                  |
| 1/817000-010000   | Gebäude und Bauten   |                                      | 11.000,00          |                    |                    |                    |                    | 11.000,00                 |
| 1/851000-004000   | Investitionen Kanalnetz                                    |                                      | 40.000,00          |                    |                    |                    |                    | 40.000,00                 |
| 1/852100-010000   | Gebäude und Bauten   |                                      | 3.500,00           |                    |                    |                    |                    | 3.500,00                  |
| 1/853000-020000   | Maschinen und maschinelle<br>Anlagen                       |                                      | 9.600,00           |                    |                    |                    |                    | 9.600,00                  |
| 1/894000-042000   | Betriebsausstattung - SVH<br>Investitionen                 |                                      | 20.000,00          |                    |                    |                    |                    | 20.000,00                 |
| 1/894000-070000   | Aktivierungsfähige Rechte<br>(immaterielle Vermögenswerte) |                                      | 1.100,00           |                    |                    |                    |                    | 1.100,00                  |
| <b>Einzahlungen - Finanzierung - Mittelaufbringung</b>  |  | <b>0,00</b>                          | <b>0,00</b>        | <b>0,00</b>        | <b>0,00</b>        | <b>0,00</b>        | <b>0,00</b>        | <b>0,00</b>               |
| <b>Mittel aus Geldfluss aus der operativen Gebarung</b> |  | <b>0,00</b>                          | <b>0,00</b>        | <b>0,00</b>        | <b>0,00</b>        | <b>0,00</b>        | <b>0,00</b>        | <b>0,00</b>               |
| <b>Bedarfszuweisungen/KTZ</b>                           |  | <b>0,00</b>                          | <b>0,00</b>        | <b>0,00</b>        | <b>0,00</b>        | <b>0,00</b>        | <b>0,00</b>        | <b>0,00</b>               |
| <b>Haushaltsrücklagen/Zahlungsmittelreserven</b>        |  | <b>0,00</b>                          | <b>0,00</b>        | <b>0,00</b>        | <b>0,00</b>        | <b>0,00</b>        | <b>0,00</b>        | <b>0,00</b>               |
| <b>Sonstige Kapitaltransfers und Subventionen</b>       |  | <b>0,00</b>                          | <b>0,00</b>        | <b>0,00</b>        | <b>0,00</b>        | <b>0,00</b>        | <b>0,00</b>        | <b>0,00</b>               |
| <b>Darlehen</b>   |  | <b>0,00</b>                          | <b>0,00</b>        | <b>0,00</b>        | <b>0,00</b>        | <b>0,00</b>        | <b>0,00</b>        | <b>0,00</b>               |
| <b>Finanzierungsleasing</b>                             |  | <b>0,00</b>                          | <b>0,00</b>        | <b>0,00</b>        | <b>0,00</b>        | <b>0,00</b>        | <b>0,00</b>        | <b>0,00</b>               |
| <b>Veräußerung langfristiges Vermögen und sonstiges</b> |  | <b>0,00</b>                          | <b>0,00</b>        | <b>0,00</b>        | <b>0,00</b>        | <b>0,00</b>        | <b>0,00</b>        | <b>0,00</b>               |
| <b>Finanzierungsergebnis 2239999</b>                    |  | <b>0,00</b>                          | <b>-298.300,00</b> | <b>0,00</b>        | <b>0,00</b>        | <b>0,00</b>        | <b>0,00</b>        | <b>-298.300,00</b>        |
|   |  | <i>inklusive Vorjahre (gerundet)</i> | <b>-298.300,00</b> | <b>-298.300,00</b> | <b>-298.300,00</b> | <b>-298.300,00</b> | <b>-298.300,00</b> |                           |

# 1. Nachtragsvoranschlag 2023

# Nachweis der Investitionstätigkeit

Marktgemeinde Bisamberg

| Vorhaben  | Vorhabensbezeichnung                             | RA Vorjahre | VA 2023     | Plan 2024        | Plan 2025   | Plan 2026   | Plan 2027   | Plan Gesamt<br>(gerundet) |
|---|--|-------------|-------------|------------------|-------------|-------------|-------------|---------------------------|
| Konto   | Bezeichnung                                      |             |             |                  |             |             |             |                           |
| <b>1001631</b>  | <b>Freiwillige Feuerwehr KLE (2024 bis 2024)</b> |             |             |                  |             |             |             |                           |
| Geplante Gesamtkosten:                                  | 75.000,00  |             |             |                  |             |             |             |                           |
| <b>Auszahlungen - Investitionen - Mittelverwendung</b>  |  | <b>0,00</b> | <b>0,00</b> | <b>75.000,00</b> | <b>0,00</b> | <b>0,00</b> | <b>0,00</b> | <b>75.000,00</b>          |
| <b>Anschaffungs- oder Herstellungskosten</b>            |  | <b>0,00</b> | <b>0,00</b> | <b>75.000,00</b> | <b>0,00</b> | <b>0,00</b> | <b>0,00</b> | <b>75.000,00</b>          |
| 5/163100-010000   | Gebäude und Bauten                               |             |             | 75.000,00        |             |             |             | 75.000,00                 |
| <b>Einzahlungen - Finanzierung - Mittelaufbringung</b>  |  | <b>0,00</b> | <b>0,00</b> | <b>75.000,00</b> | <b>0,00</b> | <b>0,00</b> | <b>0,00</b> | <b>75.000,00</b>          |
| <b>Mittel aus Geldfluss aus der operativen Gebarung</b> |  | <b>0,00</b> | <b>0,00</b> | <b>0,00</b>      | <b>0,00</b> | <b>0,00</b> | <b>0,00</b> | <b>0,00</b>               |
| <b>Bedarfszuweisungen/KTZ</b>                           |  | <b>0,00</b> | <b>0,00</b> | <b>0,00</b>      | <b>0,00</b> | <b>0,00</b> | <b>0,00</b> | <b>0,00</b>               |
| <b>Haushaltsrücklagen/Zahlungsmittelreserven</b>        |  | <b>0,00</b> | <b>0,00</b> | <b>75.000,00</b> | <b>0,00</b> | <b>0,00</b> | <b>0,00</b> | <b>75.000,00</b>          |
| 6/163100+894001   | Entnahmen von RL Infrastruktur                   |             |             | 75.000,00        |             |             |             | 75.000,00                 |
| <b>Sonstige Kapitaltransfers und Subventionen</b>       |  | <b>0,00</b> | <b>0,00</b> | <b>0,00</b>      | <b>0,00</b> | <b>0,00</b> | <b>0,00</b> | <b>0,00</b>               |
| <b>Darlehen</b>   |  | <b>0,00</b> | <b>0,00</b> | <b>0,00</b>      | <b>0,00</b> | <b>0,00</b> | <b>0,00</b> | <b>0,00</b>               |
| <b>Finanzierungsleasing</b>                             |  | <b>0,00</b> | <b>0,00</b> | <b>0,00</b>      | <b>0,00</b> | <b>0,00</b> | <b>0,00</b> | <b>0,00</b>               |
| <b>Veräußerung langfristiges Vermögen und sonstiges</b> |  | <b>0,00</b> | <b>0,00</b> | <b>0,00</b>      | <b>0,00</b> | <b>0,00</b> | <b>0,00</b> | <b>0,00</b>               |
| <b>Finanzierungsergebnis 1001631</b>                    |  | <b>0,00</b> | <b>0,00</b> | <b>0,00</b>      | <b>0,00</b> | <b>0,00</b> | <b>0,00</b> | <b>0,00</b>               |
|   | <i>inklusive Vorjahre (gerundet)</i>             |             | <b>0,00</b> | <b>0,00</b>      | <b>0,00</b> | <b>0,00</b> | <b>0,00</b> |                           |

# 1. Nachtragsvoranschlag 2023

# Nachweis der Investitionstätigkeit

Marktgemeinde Bisamberg

| Vorhaben                             | Vorhabensbezeichnung                                    |  | RA Vorjahre | VA 2023          | Plan 2024   | Plan 2025   | Plan 2026   | Plan 2027   | Plan Gesamt<br>(gerundet) |
|--------------------------------------|---|--|-------------|------------------|-------------|-------------|-------------|-------------|---------------------------|
| Konto                                | Bezeichnung   |  |             |                  |             |             |             |             |                           |
| <b>1002620</b>                       | <b>Sportplatz (2023 bis 2023)</b>                       |  |             |                  |             |             |             |             |                           |
|                                      | <b>Auszahlungen - Investitionen - Mittelverwendung</b>  |  | <b>0,00</b> | <b>72.000,00</b> | <b>0,00</b> | <b>0,00</b> | <b>0,00</b> | <b>0,00</b> | <b>72.000,00</b>          |
|                                      | <b>Anschaffungs- oder Herstellungskosten</b>            |  | <b>0,00</b> | <b>72.000,00</b> | <b>0,00</b> | <b>0,00</b> | <b>0,00</b> | <b>0,00</b> | <b>72.000,00</b>          |
|                                      | 5/262000-050000   | Sonderanlagen - Flutlichtanlage          |             | 72.000,00        |             |             |             |             | 72.000,00                 |
|                                      | <b>Einzahlungen - Finanzierung - Mittelaufbringung</b>  |  | <b>0,00</b> | <b>72.000,00</b> | <b>0,00</b> | <b>0,00</b> | <b>0,00</b> | <b>0,00</b> | <b>72.000,00</b>          |
|                                      | <b>Mittel aus Geldfluss aus der operativen Gebarung</b> |  | <b>0,00</b> | <b>0,00</b>      | <b>0,00</b> | <b>0,00</b> | <b>0,00</b> | <b>0,00</b> | <b>0,00</b>               |
|                                      | <b>Bedarfszuweisungen/KTZ</b>                           |  | <b>0,00</b> | <b>24.000,00</b> | <b>0,00</b> | <b>0,00</b> | <b>0,00</b> | <b>0,00</b> | <b>24.000,00</b>          |
|                                      | 6/262000+301000   | Kapitaltransfers - Land NÖ               |             | 24.000,00        |             |             |             |             | 24.000,00                 |
|                                      | <b>Haushaltsrücklagen/Zahlungsmittelreserven</b>        |  | <b>0,00</b> | <b>0,00</b>      | <b>0,00</b> | <b>0,00</b> | <b>0,00</b> | <b>0,00</b> | <b>0,00</b>               |
|                                      | <b>Sonstige Kapitaltransfers und Subventionen</b>       |  | <b>0,00</b> | <b>48.000,00</b> | <b>0,00</b> | <b>0,00</b> | <b>0,00</b> | <b>0,00</b> | <b>48.000,00</b>          |
|                                      | 6/262000+300000   | Kapitaltransfers von Bund - KPC          |             | 3.600,00         |             |             |             |             | 3.600,00                  |
|                                      | 6/262000+300001   | Kapitaltransfers von Bund - KIP 3        |             | 35.700,00        |             |             |             |             | 35.700,00                 |
|                                      | 6/262000+307000   | Kapitaltransfers - NÖ<br>Fussballverband |             | 8.700,00         |             |             |             |             | 8.700,00                  |
|                                      | <b>Darlehen</b>   |  | <b>0,00</b> | <b>0,00</b>      | <b>0,00</b> | <b>0,00</b> | <b>0,00</b> | <b>0,00</b> | <b>0,00</b>               |
|                                      | <b>Finanzierungsleasing</b>                             |  | <b>0,00</b> | <b>0,00</b>      | <b>0,00</b> | <b>0,00</b> | <b>0,00</b> | <b>0,00</b> | <b>0,00</b>               |
|                                      | <b>Veräußerung langfristiges Vermögen und sonstiges</b> |  | <b>0,00</b> | <b>0,00</b>      | <b>0,00</b> | <b>0,00</b> | <b>0,00</b> | <b>0,00</b> | <b>0,00</b>               |
| <b>Finanzierungsergebnis 1002620</b> |   |  | <b>0,00</b> | <b>0,00</b>      | <b>0,00</b> | <b>0,00</b> | <b>0,00</b> | <b>0,00</b> | <b>0,00</b>               |
|                                      |   | <i>inklusive Vorjahre (gerundet)</i>     |             | <b>0,00</b>      | <b>0,00</b> | <b>0,00</b> | <b>0,00</b> | <b>0,00</b> |                           |

# 1. Nachtragsvoranschlag 2023

# Nachweis der Investitionstätigkeit

Marktgemeinde Bisamberg

| Vorhaben        | Vorhabensbezeichnung                                    | RA Vorjahre       | VA 2023           | Plan 2024   | Plan 2025   | Plan 2026   | Plan 2027   | Plan Gesamt<br>(gerundet) |
|-----------------|---|-------------------|-------------------|-------------|-------------|-------------|-------------|---------------------------|
| Konto           | Bezeichnung   |                   |                   |             |             |             |             |                           |
| <b>1006120</b>  | <b>Gemeindestraßenbau (1990 bis 2023)</b>               |                   |                   |             |             |             |             |                           |
|                 | <b>Auszahlungen - Investitionen - Mittelverwendung</b>  | <b>474.808,66</b> | <b>626.700,00</b> | <b>0,00</b> | <b>0,00</b> | <b>0,00</b> | <b>0,00</b> | <b>1.101.500,00</b>       |
|                 | <b>Anschaffungs- oder Herstellungskosten</b>            | <b>474.808,66</b> | <b>626.700,00</b> | <b>0,00</b> | <b>0,00</b> | <b>0,00</b> | <b>0,00</b> | <b>1.101.500,00</b>       |
| 5/612000-002000 | Güterwege (bis 2022)                                    | 29.750,17         |                   |             |             |             |             | 29.800,00                 |
| 5/612000-002100 | Grundablosen  | 7.187,00          |                   |             |             |             |             | 7.200,00                  |
| 5/612000-002501 | Frankegasse   | 121.128,90        | 58.000,00         |             |             |             |             | 179.100,00                |
| 5/612000-002502 | Diverse Vorhaben  | 102.228,88        |                   |             |             |             |             | 102.200,00                |
| 5/612000-002503 | Am Wehrgraben   | 79.978,09         | 86.700,00         |             |             |             |             | 166.700,00                |
| 5/612000-002506 | Karl-Heinz-Brinkschulte-Gasse<br>(Proj. fertig)         | 65.774,57         | 22.000,00         |             |             |             |             | 87.800,00                 |
| 5/612000-002508 | Kirchfeldgasse  |                   |                   |             |             |             |             |                           |
| 5/612000-002509 | KLE Im Mühlfeld   | 9.752,82          |                   |             |             |             |             | 9.800,00                  |
| 5/612000-002510 | Schwarze Brücke   | 974,57            | 230.000,00        |             |             |             |             | 231.000,00                |
| 5/612000-002511 | Franz-Weymann-Gasse                                     | 4.998,86          |                   |             |             |             |             | 5.000,00                  |
| 5/612000-002512 | Schindelbrücke  |                   |                   |             |             |             |             |                           |
| 5/612000-002514 | Parkplatz Gamshöhe                                      | 53.034,80         | 20.000,00         |             |             |             |             | 73.000,00                 |
| 5/612000-002515 | Musik-Kreativ-Meile                                     |                   |                   |             |             |             |             |                           |
| 5/612000-002517 | Schulgasse  |                   |                   |             |             |             |             |                           |
| 5/612000-002520 | Radweg EVN  |                   |                   |             |             |             |             |                           |
| 5/612000-002521 | Radweg Donaugraben                                      |                   |                   |             |             |             |             |                           |
| 5/612000-002522 | Radweg Bahnhof  |                   |                   |             |             |             |             |                           |
| 5/612000-729912 | Zuführung Projekt Ansatz 6122                           |                   | 210.000,00        |             |             |             |             | 210.000,00                |
|                 | <b>Einzahlungen - Finanzierung - Mittelaufbringung</b>  | <b>821.780,15</b> | <b>279.700,00</b> | <b>0,00</b> | <b>0,00</b> | <b>0,00</b> | <b>0,00</b> | <b>1.101.500,00</b>       |
|                 | <b>Mittel aus Geldfluss aus der operativen Gebarung</b> | <b>0,00</b>       | <b>131.700,00</b> | <b>0,00</b> | <b>0,00</b> | <b>0,00</b> | <b>0,00</b> | <b>131.700,00</b>         |
| 6/612000+829910 | Zuführungen Strassen                                    |                   | 113.200,00        |             |             |             |             | 113.200,00                |
| 6/612000+829911 | Zuführungen Güterwege                                   |                   | 18.500,00         |             |             |             |             | 18.500,00                 |

# 1. Nachtragsvoranschlag 2023

## Nachweis der Investitionstätigkeit

Marktgemeinde Bisamberg

| Vorhaben  | Vorhabensbezeichnung   | RA Vorjahre       | VA 2023            | Plan 2024   | Plan 2025   | Plan 2026   | Plan 2027   | Plan Gesamt<br>(gerundet) |
|---|--|-------------------|--------------------|-------------|-------------|-------------|-------------|---------------------------|
| Konto   | Bezeichnung  |                   |                    |             |             |             |             |                           |
| <b>Bedarfszuweisungen/KTZ</b>                           |  | <b>586.200,00</b> | <b>115.000,00</b>  | <b>0,00</b> | <b>0,00</b> | <b>0,00</b> | <b>0,00</b> | <b>701.200,00</b>         |
| 6/612000+301000   | Kapitaltransfers von Ländern -<br>Güterwege (bis 2022)   | 3.850,00          |                    |             |             |             |             | 3.900,00                  |
| 6/612000+301100   | Kapitaltransfers von Ländern,<br>Landesfonds und<br>Landeskammern  |                   | 115.000,00         |             |             |             |             | 115.000,00                |
| 6/612000+301200   | Kapitaltransfers von Ländern -<br>Radweg EVN   |                   |                    |             |             |             |             |                           |
| 6/612000+301210   | Kapitaltransfers von Ländern -<br>Radweg Donaugraben   |                   |                    |             |             |             |             |                           |
| 6/612000+301220   | Kapitaltransfers von Ländern -<br>Radweg Bahnhof   |                   |                    |             |             |             |             |                           |
| 6/612000+871000   | Landessubvention Güterwege -<br>ALT  | 1.750,00          |                    |             |             |             |             | 1.800,00                  |
| 6/612000+871100   | Bedarfszuweisungen Güterwege<br>(bis 2022)   | 5.600,00          |                    |             |             |             |             | 5.600,00                  |
| 6/612000+871200   | Bedarfszuweisungen Strassen  | 575.000,00        |                    |             |             |             |             | 575.000,00                |
| <b>Haushaltsrücklagen/Zahlungsmittelreserven</b>        |  | <b>0,00</b>       | <b>0,00</b>        | <b>0,00</b> | <b>0,00</b> | <b>0,00</b> | <b>0,00</b> | <b>0,00</b>               |
| <b>Sonstige Kapitaltransfers und Subventionen</b>       |  | <b>102.987,65</b> | <b>33.000,00</b>   | <b>0,00</b> | <b>0,00</b> | <b>0,00</b> | <b>0,00</b> | <b>136.000,00</b>         |
| 6/612000+300000   | Kapitaltransfers von Bund - KIP<br>2020  | 102.987,65        |                    |             |             |             |             | 103.000,00                |
| 6/612000+302000   | Kapitaltransfers von Gemeinden,<br>Gemeindeverbänden (ohne<br>marktbestimmte Tätigkeit) und<br>Gemeindefonds |                   | 33.000,00          |             |             |             |             | 33.000,00                 |
| <b>Darlehen</b>   |  | <b>132.592,50</b> | <b>0,00</b>        | <b>0,00</b> | <b>0,00</b> | <b>0,00</b> | <b>0,00</b> | <b>132.600,00</b>         |
| 10031/2   | Darlehen - KIG Projekte (2022) -<br>Teil 2   | 95.000,00         |                    |             |             |             |             | 95.000,00                 |
| 10031/3   | Darlehen - KIG Projekte (2020-<br>2021) - Teil 1   | 37.592,50         |                    |             |             |             |             | 37.600,00                 |
| <b>Finanzierungsleasing</b>                             |  | <b>0,00</b>       | <b>0,00</b>        | <b>0,00</b> | <b>0,00</b> | <b>0,00</b> | <b>0,00</b> | <b>0,00</b>               |
| <b>Veräußerung langfristiges Vermögen und sonstiges</b> |  | <b>0,00</b>       | <b>0,00</b>        | <b>0,00</b> | <b>0,00</b> | <b>0,00</b> | <b>0,00</b> | <b>0,00</b>               |
| <b>Finanzierungsergebnis 1006120</b>                    |  | <b>346.971,49</b> | <b>-347.000,00</b> | <b>0,00</b> | <b>0,00</b> | <b>0,00</b> | <b>0,00</b> | <b>0,00</b>               |
|   | <i>inklusive Vorjahre (gerundet)</i>   |                   | <b>0,00</b>        | <b>0,00</b> | <b>0,00</b> | <b>0,00</b> | <b>0,00</b> |                           |



# 1. Nachtragsvoranschlag 2023

# Nachweis der Investitionstätigkeit

Marktgemeinde Bisamberg

| Vorhaben       | Vorhabensbezeichnung                                    | RA Vorjahre | VA 2023           | Plan 2024   | Plan 2025   | Plan 2026   | Plan 2027   | Plan Gesamt<br>(gerundet) |
|----------------|---|-------------|-------------------|-------------|-------------|-------------|-------------|---------------------------|
| Konto          | Bezeichnung   |             |                   |             |             |             |             |                           |
| <b>1006122</b> | <b>Gemeindestraßenbau (2023 bis 2099)</b>               |             |                   |             |             |             |             |                           |
|                | <b>Auszahlungen - Investitionen - Mittelverwendung</b>  | <b>0,00</b> | <b>943.200,00</b> | <b>0,00</b> | <b>0,00</b> | <b>0,00</b> | <b>0,00</b> | <b>943.200,00</b>         |
|                | <b>Anschaffungs- oder Herstellungskosten</b>            | <b>0,00</b> | <b>943.200,00</b> | <b>0,00</b> | <b>0,00</b> | <b>0,00</b> | <b>0,00</b> | <b>943.200,00</b>         |
|                | 5/612200-002000   |             | 10.000,00         |             |             |             |             | 10.000,00                 |
|                | 5/612200-002100   |             | 15.000,00         |             |             |             |             | 15.000,00                 |
|                | 5/612200-002505   |             | 135.000,00        |             |             |             |             | 135.000,00                |
|                | 5/612200-002508   |             | 117.000,00        |             |             |             |             | 117.000,00                |
|                | 5/612200-002512   |             | 51.200,00         |             |             |             |             | 51.200,00                 |
|                | 5/612200-002515   |             | 200.000,00        |             |             |             |             | 200.000,00                |
|                | 5/612200-002517   |             | 15.000,00         |             |             |             |             | 15.000,00                 |
|                | 5/612200-002520   |             | 160.000,00        |             |             |             |             | 160.000,00                |
|                | 5/612200-002521   |             | 120.000,00        |             |             |             |             | 120.000,00                |
|                | 5/612200-002522   |             | 120.000,00        |             |             |             |             | 120.000,00                |
|                | <b>Einzahlungen - Finanzierung - Mittelaufbringung</b>  | <b>0,00</b> | <b>943.200,00</b> | <b>0,00</b> | <b>0,00</b> | <b>0,00</b> | <b>0,00</b> | <b>943.200,00</b>         |
|                | <b>Mittel aus Geldfluss aus der operativen Gebarung</b> | <b>0,00</b> | <b>265.900,00</b> | <b>0,00</b> | <b>0,00</b> | <b>0,00</b> | <b>0,00</b> | <b>265.900,00</b>         |
|                | 6/612200+829910   |             | 49.400,00         |             |             |             |             | 49.400,00                 |
|                | 6/612200+829911   |             | 6.500,00          |             |             |             |             | 6.500,00                  |
|                | 6/612200+829912   |             | 210.000,00        |             |             |             |             | 210.000,00                |
|                | <b>Bedarfszuweisungen/KTZ</b>                           | <b>0,00</b> | <b>553.500,00</b> | <b>0,00</b> | <b>0,00</b> | <b>0,00</b> | <b>0,00</b> | <b>553.500,00</b>         |
|                | 6/612200+301000   |             | 1.800,00          |             |             |             |             | 1.800,00                  |
|                | 6/612200+301200   |             | 112.000,00        |             |             |             |             | 112.000,00                |
|                | 6/612200+301210   |             | 84.000,00         |             |             |             |             | 84.000,00                 |
|                | 6/612200+301220   |             | 84.000,00         |             |             |             |             | 84.000,00                 |
|                | 6/612200+871100   |             | 1.700,00          |             |             |             |             | 1.700,00                  |
|                | 6/612200+871200   |             | 270.000,00        |             |             |             |             | 270.000,00                |
|                | <b>Haushaltsrücklagen/Zahlungsmittelreserven</b>        | <b>0,00</b> | <b>0,00</b>       | <b>0,00</b> | <b>0,00</b> | <b>0,00</b> | <b>0,00</b> | <b>0,00</b>               |
|                | <b>Sonstige Kapitaltransfers und Subventionen</b>       | <b>0,00</b> | <b>123.800,00</b> | <b>0,00</b> | <b>0,00</b> | <b>0,00</b> | <b>0,00</b> | <b>123.800,00</b>         |
|                | 6/612200+300001   |             | 123.800,00        |             |             |             |             | 123.800,00                |
|                | <b>Darlehen</b>   | <b>0,00</b> | <b>0,00</b>       | <b>0,00</b> | <b>0,00</b> | <b>0,00</b> | <b>0,00</b> | <b>0,00</b>               |
|                | <b>Finanzierungsleasing</b>                             | <b>0,00</b> | <b>0,00</b>       | <b>0,00</b> | <b>0,00</b> | <b>0,00</b> | <b>0,00</b> | <b>0,00</b>               |

# 1. Nachtragsvoranschlag 2023

# Nachweis der Investitionstätigkeit

Marktgemeinde Bisamberg

| <b>Vorhaben</b>                      | <b>Vorhabensbezeichnung</b>                      |                                      |                |                  |                  |                  |                  |                                   |
|--------------------------------------|--|--------------------------------------|----------------|------------------|------------------|------------------|------------------|-----------------------------------|
| <b>Konto</b>                         | <b>Bezeichnung</b>                               | <b>RA Vorjahre</b>                   | <b>VA 2023</b> | <b>Plan 2024</b> | <b>Plan 2025</b> | <b>Plan 2026</b> | <b>Plan 2027</b> | <b>Plan Gesamt<br/>(gerundet)</b> |
|                                      | Veräußerung langfristiges Vermögen und sonstiges | 0,00                                 | 0,00           | 0,00             | 0,00             | 0,00             | 0,00             | 0,00                              |
| <b>Finanzierungsergebnis 1006122</b> |  | <b>0,00</b>                          | <b>0,00</b>    | <b>0,00</b>      | <b>0,00</b>      | <b>0,00</b>      | <b>0,00</b>      | <b>0,00</b>                       |
|                                      |  | <i>inklusive Vorjahre (gerundet)</i> | <b>0,00</b>    | <b>0,00</b>      | <b>0,00</b>      | <b>0,00</b>      | <b>0,00</b>      |                                   |

# 1. Nachtragsvoranschlag 2023

# Nachweis der Investitionstätigkeit

Marktgemeinde Bisamberg

| Vorhaben                             | Vorhabensbezeichnung  | RA Vorjahre        | VA 2023           | Plan 2024   | Plan 2025   | Plan 2026   | Plan 2027   | Plan Gesamt<br>(gerundet) |
|--------------------------------------|---|--------------------|-------------------|-------------|-------------|-------------|-------------|---------------------------|
| Konto                                | Bezeichnung   |                    |                   |             |             |             |             |                           |
| <b>1006390</b>                       | <b>Hangwässerschutz (2019 bis 2099)</b>                     |                    |                   |             |             |             |             |                           |
|                                      | <b>Auszahlungen - Investitionen - Mittelverwendung</b>      | <b>649.042,23</b>  | <b>201.000,00</b> | <b>0,00</b> | <b>0,00</b> | <b>0,00</b> | <b>0,00</b> | <b>850.000,00</b>         |
|                                      | <b>Anschaffungs- oder Herstellungskosten</b>                | <b>649.042,23</b>  | <b>201.000,00</b> | <b>0,00</b> | <b>0,00</b> | <b>0,00</b> | <b>0,00</b> | <b>850.000,00</b>         |
| 5/639000-004000                      | Hangwässerschutz Lourdesgrotte und andere                   | 649.042,23         | 201.000,00        |             |             |             |             | 850.000,00                |
|                                      | <b>Einzahlungen - Finanzierung - Mittelaufbringung</b>      | <b>430.081,31</b>  | <b>420.000,00</b> | <b>0,00</b> | <b>0,00</b> | <b>0,00</b> | <b>0,00</b> | <b>850.100,00</b>         |
|                                      | <b>Mittel aus Geldfluss aus der operativen Gebarung</b>     | <b>91.000,00</b>   | <b>60.000,00</b>  | <b>0,00</b> | <b>0,00</b> | <b>0,00</b> | <b>0,00</b> | <b>151.000,00</b>         |
| 6/639000+829910                      | Zuführungen   | 91.000,00          | 60.000,00         |             |             |             |             | 151.000,00                |
|                                      | <b>Bedarfszuweisungen/KTZ</b>                               | <b>58.727,96</b>   | <b>72.800,00</b>  | <b>0,00</b> | <b>0,00</b> | <b>0,00</b> | <b>0,00</b> | <b>131.500,00</b>         |
| 6/639000+301000                      | Kapitaltransfers von Ländern, Landesfonds und Landeskammern | 58.727,96          | 72.800,00         |             |             |             |             | 131.500,00                |
|                                      | <b>Haushaltsrücklagen/Zahlungsmittelreserven</b>            | <b>48.751,22</b>   | <b>0,00</b>       | <b>0,00</b> | <b>0,00</b> | <b>0,00</b> | <b>0,00</b> | <b>48.800,00</b>          |
| 6/639000+895000                      | Entnahmen von allgemeinen Haushaltsrücklagen - ALT          | 48.751,22          |                   |             |             |             |             | 48.800,00                 |
|                                      | <b>Sonstige Kapitaltransfers und Subventionen</b>           | <b>231.602,13</b>  | <b>287.200,00</b> | <b>0,00</b> | <b>0,00</b> | <b>0,00</b> | <b>0,00</b> | <b>518.800,00</b>         |
| 6/639000+300000                      | Kapitaltransfers von Bund, Bundesfonds und Bundeskammern    | 88.091,97          | 109.200,00        |             |             |             |             | 197.300,00                |
| 6/639000+309000                      | Kapitaltransfers von der Europäischen Union                 | 143.510,16         | 178.000,00        |             |             |             |             | 321.500,00                |
|                                      | <b>Darlehen</b>   | <b>0,00</b>        | <b>0,00</b>       | <b>0,00</b> | <b>0,00</b> | <b>0,00</b> | <b>0,00</b> | <b>0,00</b>               |
|                                      | <b>Finanzierungsleasing</b>                                 | <b>0,00</b>        | <b>0,00</b>       | <b>0,00</b> | <b>0,00</b> | <b>0,00</b> | <b>0,00</b> | <b>0,00</b>               |
|                                      | <b>Veräußerung langfristiges Vermögen und sonstiges</b>     | <b>0,00</b>        | <b>0,00</b>       | <b>0,00</b> | <b>0,00</b> | <b>0,00</b> | <b>0,00</b> | <b>0,00</b>               |
| <b>Finanzierungsergebnis 1006390</b> |   | <b>-218.960,92</b> | <b>219.000,00</b> | <b>0,00</b> | <b>0,00</b> | <b>0,00</b> | <b>0,00</b> | <b>0,00</b>               |
|                                      | <i>inklusive Vorjahre (gerundet)</i>                        |                    | <b>0,00</b>       | <b>0,00</b> | <b>0,00</b> | <b>0,00</b> | <b>0,00</b> |                           |

# 1. Nachtragsvoranschlag 2023

## Nachweis der Investitionstätigkeit

Marktgemeinde Bisamberg

| Vorhaben                             | Vorhabensbezeichnung                                    |  | RA Vorjahre                          | VA 2023          | Plan 2024   | Plan 2025   | Plan 2026   | Plan 2027   | Plan Gesamt<br>(gerundet) |
|--------------------------------------|---|--|--------------------------------------|------------------|-------------|-------------|-------------|-------------|---------------------------|
| Konto                                | Bezeichnung   |  |                                      |                  |             |             |             |             |                           |
| <b>1008140</b>                       | <b>Ankauf Kommunalfahrzeuge (2020 bis 2023)</b>         |  |                                      |                  |             |             |             |             |                           |
|                                      | <b>Auszahlungen - Investitionen - Mittelverwendung</b>  |  | <b>165.990,83</b>                    | <b>85.000,00</b> | <b>0,00</b> | <b>0,00</b> | <b>0,00</b> | <b>0,00</b> | <b>251.000,00</b>         |
|                                      | <b>Anschaffungs- oder Herstellungskosten</b>            |  | <b>165.990,83</b>                    | <b>85.000,00</b> | <b>0,00</b> | <b>0,00</b> | <b>0,00</b> | <b>0,00</b> | <b>251.000,00</b>         |
|                                      | 5/814000-040003   | Ankauf Fahrzeuge   | 165.990,83                           |                  |             |             |             |             | 166.000,00                |
|                                      | 5/814000-040004   | Ankauf Elektro-Pritsche  |                                      | 50.000,00        |             |             |             |             | 50.000,00                 |
|                                      | 5/814000-040005   | Ankauf Elektro-Partner   |                                      | 35.000,00        |             |             |             |             | 35.000,00                 |
|                                      | <b>Einzahlungen - Finanzierung - Mittelaufbringung</b>  |  | <b>165.990,83</b>                    | <b>85.000,00</b> | <b>0,00</b> | <b>0,00</b> | <b>0,00</b> | <b>0,00</b> | <b>251.000,00</b>         |
|                                      | <b>Mittel aus Geldfluss aus der operativen Gebarung</b> |  | <b>105.790,83</b>                    | <b>0,00</b>      | <b>0,00</b> | <b>0,00</b> | <b>0,00</b> | <b>0,00</b> | <b>105.800,00</b>         |
|                                      | 6/814000+829910   | Zuführungen  | 105.790,83                           |                  |             |             |             |             | 105.800,00                |
|                                      | <b>Bedarfszuweisungen/KTZ</b>                           |  | <b>58.700,00</b>                     | <b>45.000,00</b> | <b>0,00</b> | <b>0,00</b> | <b>0,00</b> | <b>0,00</b> | <b>103.700,00</b>         |
|                                      | 6/814000+301000   | Kapitaltransfers von Ländern,<br>Landesfonds und<br>Landeskammern            | 3.700,00                             |                  |             |             |             |             | 3.700,00                  |
|                                      | 6/814000+871000   | Kapitaltransfers aus Gemeinde-<br>Bedarfszuweisung - 2021                    | 55.000,00                            |                  |             |             |             |             | 55.000,00                 |
|                                      | 6/814000+871001   | Kapitaltransfers aus Gemeinde-<br>Bedarfszuweisung - 2023                    |                                      | 45.000,00        |             |             |             |             | 45.000,00                 |
|                                      | <b>Haushaltsrücklagen/Zahlungsmittelreserven</b>        |  | <b>0,00</b>                          | <b>0,00</b>      | <b>0,00</b> | <b>0,00</b> | <b>0,00</b> | <b>0,00</b> | <b>0,00</b>               |
|                                      | <b>Sonstige Kapitaltransfers und Subventionen</b>       |  | <b>0,00</b>                          | <b>37.000,00</b> | <b>0,00</b> | <b>0,00</b> | <b>0,00</b> | <b>0,00</b> | <b>37.000,00</b>          |
|                                      | 6/814000+300000   | Kapitaltransfers von Bund - KPC  |                                      | 16.000,00        |             |             |             |             | 16.000,00                 |
|                                      | 6/814000+300001   | Kapitaltransfers von Bund - KIP 3  |                                      | 21.000,00        |             |             |             |             | 21.000,00                 |
|                                      | <b>Darlehen</b>   |  | <b>0,00</b>                          | <b>0,00</b>      | <b>0,00</b> | <b>0,00</b> | <b>0,00</b> | <b>0,00</b> | <b>0,00</b>               |
|                                      | <b>Finanzierungsleasing</b>                             |  | <b>0,00</b>                          | <b>0,00</b>      | <b>0,00</b> | <b>0,00</b> | <b>0,00</b> | <b>0,00</b> | <b>0,00</b>               |
|                                      | <b>Veräußerung langfristiges Vermögen und sonstiges</b> |  | <b>1.500,00</b>                      | <b>3.000,00</b>  | <b>0,00</b> | <b>0,00</b> | <b>0,00</b> | <b>0,00</b> | <b>4.500,00</b>           |
|                                      | 6/814000+803000   | Veräußerungen von technischen<br>Anlagen, Fahrzeugen und<br>Maschinen - 2021 | 1.500,00                             |                  |             |             |             |             | 1.500,00                  |
|                                      | 6/814000+803001   | Veräußerungen von technischen<br>Anlagen, Fahrzeugen und<br>Maschinen - 2023 |                                      | 3.000,00         |             |             |             |             | 3.000,00                  |
| <b>Finanzierungsergebnis 1008140</b> |   |  | <b>0,00</b>                          | <b>0,00</b>      | <b>0,00</b> | <b>0,00</b> | <b>0,00</b> | <b>0,00</b> | <b>0,00</b>               |
|                                      |   |  | <i>inklusive Vorjahre (gerundet)</i> | <b>0,00</b>      | <b>0,00</b> | <b>0,00</b> | <b>0,00</b> | <b>0,00</b> |                           |

# 1. Nachtragsvoranschlag 2023

# Nachweis der Investitionstätigkeit

Marktgemeinde Bisamberg

| Vorhaben  | Vorhabensbezeichnung                 | RA Vorjahre | VA 2023          | Plan 2024   | Plan 2025   | Plan 2026   | Plan 2027   | Plan Gesamt<br>(gerundet) |
|---|--------------------------------------|-------------|------------------|-------------|-------------|-------------|-------------|---------------------------|
| Konto   | Bezeichnung                          |             |                  |             |             |             |             |                           |
| <b>1008141</b>  | <b>Tankstelle (2023 bis 2023)</b>    |             |                  |             |             |             |             |                           |
| Geplante Gesamtkosten:                                  | 70.000,00                            |             |                  |             |             |             |             |                           |
| <b>Auszahlungen - Investitionen - Mittelverwendung</b>  |                                      | <b>0,00</b> | <b>70.000,00</b> | <b>0,00</b> | <b>0,00</b> | <b>0,00</b> | <b>0,00</b> | <b>70.000,00</b>          |
| <b>Anschaffungs- oder Herstellungskosten</b>            |                                      | <b>0,00</b> | <b>70.000,00</b> | <b>0,00</b> | <b>0,00</b> | <b>0,00</b> | <b>0,00</b> | <b>70.000,00</b>          |
| 5/814100-050000   | Tankstelle                           |             | 70.000,00        |             |             |             |             | 70.000,00                 |
| <b>Einzahlungen - Finanzierung - Mittelaufbringung</b>  |                                      | <b>0,00</b> | <b>70.000,00</b> | <b>0,00</b> | <b>0,00</b> | <b>0,00</b> | <b>0,00</b> | <b>70.000,00</b>          |
| <b>Mittel aus Geldfluss aus der operativen Gebarung</b> |                                      | <b>0,00</b> | <b>70.000,00</b> | <b>0,00</b> | <b>0,00</b> | <b>0,00</b> | <b>0,00</b> | <b>70.000,00</b>          |
| 6/814100+829910   | Zuführungen                          |             | 70.000,00        |             |             |             |             | 70.000,00                 |
| <b>Bedarfszuweisungen/KTZ</b>                           |                                      | <b>0,00</b> | <b>0,00</b>      | <b>0,00</b> | <b>0,00</b> | <b>0,00</b> | <b>0,00</b> | <b>0,00</b>               |
| <b>Haushaltsrücklagen/Zahlungsmittelreserven</b>        |                                      | <b>0,00</b> | <b>0,00</b>      | <b>0,00</b> | <b>0,00</b> | <b>0,00</b> | <b>0,00</b> | <b>0,00</b>               |
| <b>Sonstige Kapitaltransfers und Subventionen</b>       |                                      | <b>0,00</b> | <b>0,00</b>      | <b>0,00</b> | <b>0,00</b> | <b>0,00</b> | <b>0,00</b> | <b>0,00</b>               |
| <b>Darlehen</b>   |                                      | <b>0,00</b> | <b>0,00</b>      | <b>0,00</b> | <b>0,00</b> | <b>0,00</b> | <b>0,00</b> | <b>0,00</b>               |
| <b>Finanzierungsleasing</b>                             |                                      | <b>0,00</b> | <b>0,00</b>      | <b>0,00</b> | <b>0,00</b> | <b>0,00</b> | <b>0,00</b> | <b>0,00</b>               |
| <b>Veräußerung langfristiges Vermögen und sonstiges</b> |                                      | <b>0,00</b> | <b>0,00</b>      | <b>0,00</b> | <b>0,00</b> | <b>0,00</b> | <b>0,00</b> | <b>0,00</b>               |
| <b>Finanzierungsergebnis 1008141</b>                    |                                      | <b>0,00</b> | <b>0,00</b>      | <b>0,00</b> | <b>0,00</b> | <b>0,00</b> | <b>0,00</b> | <b>0,00</b>               |
|   | <i>inklusive Vorjahre (gerundet)</i> |             | <b>0,00</b>      | <b>0,00</b> | <b>0,00</b> | <b>0,00</b> | <b>0,00</b> |                           |

# 1. Nachtragsvoranschlag 2023

# Nachweis der Investitionstätigkeit

Marktgemeinde Bisamberg

| Vorhaben                             | Vorhabensbezeichnung  | RA Vorjahre      | VA 2023           | Plan 2024   | Plan 2025   | Plan 2026   | Plan 2027   | Plan Gesamt<br>(gerundet) |
|--------------------------------------|---|------------------|-------------------|-------------|-------------|-------------|-------------|---------------------------|
| Konto                                | Bezeichnung   |                  |                   |             |             |             |             |                           |
| <b>1008150</b>                       | <b>Freizeitpark und Sportanlagen (2015 bis 2099)</b>              |                  |                   |             |             |             |             |                           |
|                                      | <b>Auszahlungen - Investitionen - Mittelverwendung</b>            | <b>666,00</b>    | <b>224.000,00</b> | <b>0,00</b> | <b>0,00</b> | <b>0,00</b> | <b>0,00</b> | <b>224.700,00</b>         |
|                                      | <b>Anschaffungs- oder Herstellungskosten</b>                      | <b>666,00</b>    | <b>224.000,00</b> | <b>0,00</b> | <b>0,00</b> | <b>0,00</b> | <b>0,00</b> | <b>224.700,00</b>         |
| 5/815000-050000                      | Investitionen Freizeitpark  | 666,00           | 224.000,00        |             |             |             |             | 224.700,00                |
|                                      | <b>Einzahlungen - Finanzierung - Mittelaufbringung</b>            | <b>45.000,00</b> | <b>179.700,00</b> | <b>0,00</b> | <b>0,00</b> | <b>0,00</b> | <b>0,00</b> | <b>224.700,00</b>         |
|                                      | <b>Mittel aus Geldfluss aus der operativen Gebarung</b>           | <b>0,00</b>      | <b>7.700,00</b>   | <b>0,00</b> | <b>0,00</b> | <b>0,00</b> | <b>0,00</b> | <b>7.700,00</b>           |
| 6/815000+829910                      | Zuführungen   |                  | 7.700,00          |             |             |             |             | 7.700,00                  |
|                                      | <b>Bedarfszuweisungen/KTZ</b>                                     | <b>45.000,00</b> | <b>60.000,00</b>  | <b>0,00</b> | <b>0,00</b> | <b>0,00</b> | <b>0,00</b> | <b>105.000,00</b>         |
| 6/815000+301000                      | Kapitaltransfers von Ländern,<br>Landesfonds und<br>Landeskammern |                  | 5.000,00          |             |             |             |             | 5.000,00                  |
| 6/815000+871000                      | Kapitaltransfers aus Gemeinde-<br>Bedarfszuweisungsmittel         | 45.000,00        | 55.000,00         |             |             |             |             | 100.000,00                |
|                                      | <b>Haushaltsrücklagen/Zahlungsmittelreserven</b>                  | <b>0,00</b>      | <b>0,00</b>       | <b>0,00</b> | <b>0,00</b> | <b>0,00</b> | <b>0,00</b> | <b>0,00</b>               |
|                                      | <b>Sonstige Kapitaltransfers und Subventionen</b>                 | <b>0,00</b>      | <b>112.000,00</b> | <b>0,00</b> | <b>0,00</b> | <b>0,00</b> | <b>0,00</b> | <b>112.000,00</b>         |
| 6/815000+300001                      | Kapitaltransfers von Bund - KIP 3                                 |                  | 112.000,00        |             |             |             |             | 112.000,00                |
|                                      | <b>Darlehen</b>   | <b>0,00</b>      | <b>0,00</b>       | <b>0,00</b> | <b>0,00</b> | <b>0,00</b> | <b>0,00</b> | <b>0,00</b>               |
|                                      | <b>Finanzierungsleasing</b>                                       | <b>0,00</b>      | <b>0,00</b>       | <b>0,00</b> | <b>0,00</b> | <b>0,00</b> | <b>0,00</b> | <b>0,00</b>               |
|                                      | <b>Veräußerung langfristiges Vermögen und sonstiges</b>           | <b>0,00</b>      | <b>0,00</b>       | <b>0,00</b> | <b>0,00</b> | <b>0,00</b> | <b>0,00</b> | <b>0,00</b>               |
| <b>Finanzierungsergebnis 1008150</b> |   | <b>44.334,00</b> | <b>-44.300,00</b> | <b>0,00</b> | <b>0,00</b> | <b>0,00</b> | <b>0,00</b> | <b>0,00</b>               |
|                                      | <i>inklusive Vorjahre (gerundet)</i>                              |                  | <b>0,00</b>       | <b>0,00</b> | <b>0,00</b> | <b>0,00</b> | <b>0,00</b> |                           |

# 1. Nachtragsvoranschlag 2023

# Nachweis der Investitionstätigkeit

Marktgemeinde Bisamberg

| Vorhaben                             | Vorhabensbezeichnung                                    | RA Vorjahre | VA 2023           | Plan 2024   | Plan 2025   | Plan 2026   | Plan 2027   | Plan Gesamt<br>(gerundet) |
|--------------------------------------|---|-------------|-------------------|-------------|-------------|-------------|-------------|---------------------------|
| Konto                                | Bezeichnung   |             |                   |             |             |             |             |                           |
| <b>1816002</b>                       | <b>ÖB - Radweg (2023 bis 2023)</b>                      |             |                   |             |             |             |             |                           |
|                                      | <b>Auszahlungen - Investitionen - Mittelverwendung</b>  | <b>0,00</b> | <b>105.000,00</b> | <b>0,00</b> | <b>0,00</b> | <b>0,00</b> | <b>0,00</b> | <b>105.000,00</b>         |
|                                      | <b>Anschaffungs- oder Herstellungskosten</b>            | <b>0,00</b> | <b>105.000,00</b> | <b>0,00</b> | <b>0,00</b> | <b>0,00</b> | <b>0,00</b> | <b>105.000,00</b>         |
|                                      | 5/816002-050200 Beleuchtung Radweg EVN                  |             | 60.000,00         |             |             |             |             | 60.000,00                 |
|                                      | 5/816002-050201 Beleuchtung Radweg Bahnhof              |             | 25.000,00         |             |             |             |             | 25.000,00                 |
|                                      | 5/816002-050202 Beleuchtung Hans-Widermann-Gasse        |             | 20.000,00         |             |             |             |             | 20.000,00                 |
|                                      | <b>Einzahlungen - Finanzierung - Mittelaufbringung</b>  | <b>0,00</b> | <b>105.000,00</b> | <b>0,00</b> | <b>0,00</b> | <b>0,00</b> | <b>0,00</b> | <b>105.000,00</b>         |
|                                      | <b>Mittel aus Geldfluss aus der operativen Gebarung</b> | <b>0,00</b> | <b>75.000,00</b>  | <b>0,00</b> | <b>0,00</b> | <b>0,00</b> | <b>0,00</b> | <b>75.000,00</b>          |
|                                      | 6/816002+829910 Zuführungen                             |             | 75.000,00         |             |             |             |             | 75.000,00                 |
|                                      | <b>Bedarfszuweisungen/KTZ</b>                           | <b>0,00</b> | <b>0,00</b>       | <b>0,00</b> | <b>0,00</b> | <b>0,00</b> | <b>0,00</b> | <b>0,00</b>               |
|                                      | <b>Haushaltsrücklagen/Zahlungsmittelreserven</b>        | <b>0,00</b> | <b>0,00</b>       | <b>0,00</b> | <b>0,00</b> | <b>0,00</b> | <b>0,00</b> | <b>0,00</b>               |
|                                      | <b>Sonstige Kapitaltransfers und Subventionen</b>       | <b>0,00</b> | <b>30.000,00</b>  | <b>0,00</b> | <b>0,00</b> | <b>0,00</b> | <b>0,00</b> | <b>30.000,00</b>          |
|                                      | 6/816002+300001 Kapitaltransfers von Bund - KIP 3       |             | 30.000,00         |             |             |             |             | 30.000,00                 |
|                                      | <b>Darlehen</b>   | <b>0,00</b> | <b>0,00</b>       | <b>0,00</b> | <b>0,00</b> | <b>0,00</b> | <b>0,00</b> | <b>0,00</b>               |
|                                      | <b>Finanzierungsleasing</b>                             | <b>0,00</b> | <b>0,00</b>       | <b>0,00</b> | <b>0,00</b> | <b>0,00</b> | <b>0,00</b> | <b>0,00</b>               |
|                                      | <b>Veräußerung langfristiges Vermögen und sonstiges</b> | <b>0,00</b> | <b>0,00</b>       | <b>0,00</b> | <b>0,00</b> | <b>0,00</b> | <b>0,00</b> | <b>0,00</b>               |
| <b>Finanzierungsergebnis 1816002</b> |   | <b>0,00</b> | <b>0,00</b>       | <b>0,00</b> | <b>0,00</b> | <b>0,00</b> | <b>0,00</b> | <b>0,00</b>               |
|                                      | <i>inklusive Vorjahre (gerundet)</i>                    |             | <b>0,00</b>       | <b>0,00</b> | <b>0,00</b> | <b>0,00</b> | <b>0,00</b> |                           |

# 1. Nachtragsvoranschlag 2023

# Nachweis der Investitionstätigkeit

Marktgemeinde Bisamberg

| Vorhaben                             | Vorhabensbezeichnung   | RA Vorjahre       | VA 2023           | Plan 2024   | Plan 2025   | Plan 2026   | Plan 2027   | Plan Gesamt<br>(gerundet) |
|--------------------------------------|--|-------------------|-------------------|-------------|-------------|-------------|-------------|---------------------------|
| Konto                                | Bezeichnung  |                   |                   |             |             |             |             |                           |
| <b>1008402</b>                       | <b>Grundstücke (1990 bis 2023)</b>                             |                   |                   |             |             |             |             |                           |
|                                      | <b>Auszahlungen - Investitionen - Mittelverwendung</b>         | <b>388.736,25</b> | <b>158.400,00</b> | <b>0,00</b> | <b>0,00</b> | <b>0,00</b> | <b>0,00</b> | <b>547.100,00</b>         |
|                                      | <b>Anschaffungs- oder Herstellungskosten</b>                   | <b>388.736,25</b> | <b>158.400,00</b> | <b>0,00</b> | <b>0,00</b> | <b>0,00</b> | <b>0,00</b> | <b>547.100,00</b>         |
| 5/840200-001000                      | Unbebaute Grundstücke  |                   | 158.400,00        |             |             |             |             | 158.400,00                |
| 5/840200-050000                      | Sonderanlagen  | 130.510,09        |                   |             |             |             |             | 130.500,00                |
| 5/840200-710000                      | Öffentliche Abgaben, ohne<br>Gebühren gemäß FAG                | 16.208,00         |                   |             |             |             |             | 16.200,00                 |
| 5/840200-794001                      | Zuweisung an RL ÖB -<br>Rückzahlung Darlehen                   | 242.018,16        |                   |             |             |             |             | 242.000,00                |
|                                      | <b>Einzahlungen - Finanzierung - Mittelaufbringung</b>         | <b>393.424,91</b> | <b>153.700,00</b> | <b>0,00</b> | <b>0,00</b> | <b>0,00</b> | <b>0,00</b> | <b>547.100,00</b>         |
|                                      | <b>Mittel aus Geldfluss aus der operativen Gebarung</b>        | <b>0,00</b>       | <b>153.700,00</b> | <b>0,00</b> | <b>0,00</b> | <b>0,00</b> | <b>0,00</b> | <b>153.700,00</b>         |
| 6/840200+829910                      | Zuführungen  |                   | 153.700,00        |             |             |             |             | 153.700,00                |
|                                      | <b>Bedarfszuweisungen/KTZ</b>                                  | <b>0,00</b>       | <b>0,00</b>       | <b>0,00</b> | <b>0,00</b> | <b>0,00</b> | <b>0,00</b> | <b>0,00</b>               |
|                                      | <b>Haushaltsrücklagen/Zahlungsmittelreserven</b>               | <b>0,00</b>       | <b>0,00</b>       | <b>0,00</b> | <b>0,00</b> | <b>0,00</b> | <b>0,00</b> | <b>0,00</b>               |
|                                      | <b>Sonstige Kapitaltransfers und Subventionen</b>              | <b>17.500,00</b>  | <b>0,00</b>       | <b>0,00</b> | <b>0,00</b> | <b>0,00</b> | <b>0,00</b> | <b>17.500,00</b>          |
| 6/840200+306000                      | Kapitaltransfers von<br>Finanzunternehmen                      | 17.500,00         |                   |             |             |             |             | 17.500,00                 |
|                                      | <b>Darlehen</b>  | <b>0,00</b>       | <b>0,00</b>       | <b>0,00</b> | <b>0,00</b> | <b>0,00</b> | <b>0,00</b> | <b>0,00</b>               |
|                                      | <b>Finanzierungsleasing</b>                                    | <b>0,00</b>       | <b>0,00</b>       | <b>0,00</b> | <b>0,00</b> | <b>0,00</b> | <b>0,00</b> | <b>0,00</b>               |
|                                      | <b>Veräußerung langfristiges Vermögen und sonstiges</b>        | <b>375.924,91</b> | <b>0,00</b>       | <b>0,00</b> | <b>0,00</b> | <b>0,00</b> | <b>0,00</b> | <b>375.900,00</b>         |
| 6/840200+801000                      | Veräußerungen von Grundstücken<br>und Grundstückseinrichtungen | 375.924,91        |                   |             |             |             |             | 375.900,00                |
| <b>Finanzierungsergebnis 1008402</b> |  | <b>4.688,66</b>   | <b>-4.700,00</b>  | <b>0,00</b> | <b>0,00</b> | <b>0,00</b> | <b>0,00</b> | <b>0,00</b>               |
|                                      | <i>inklusive Vorjahre (gerundet)</i>                           |                   | <b>0,00</b>       | <b>0,00</b> | <b>0,00</b> | <b>0,00</b> | <b>0,00</b> |                           |



# 1. Nachtragsvoranschlag 2023

# Nachweis der Investitionstätigkeit

Marktgemeinde Bisamberg

| Vorhaben                             | Vorhabensbezeichnung                                    | RA Vorjahre | VA 2023             | Plan 2024   | Plan 2025   | Plan 2026   | Plan 2027   | Plan Gesamt<br>(gerundet) |
|--------------------------------------|---|-------------|---------------------|-------------|-------------|-------------|-------------|---------------------------|
| Konto                                | Bezeichnung   |             |                     |             |             |             |             |                           |
| <b>1008460</b>                       | <b>Ortszentrum BBG (2019 bis 2099)</b>                  |             |                     |             |             |             |             |                           |
|                                      | <b>Auszahlungen - Investitionen - Mittelverwendung</b>  | <b>0,00</b> | <b>1.874.000,00</b> | <b>0,00</b> | <b>0,00</b> | <b>0,00</b> | <b>0,00</b> | <b>1.874.000,00</b>       |
|                                      | <b>Anschaffungs- oder Herstellungskosten</b>            | <b>0,00</b> | <b>1.874.000,00</b> | <b>0,00</b> | <b>0,00</b> | <b>0,00</b> | <b>0,00</b> | <b>1.874.000,00</b>       |
| 5/846000-000000                      | Bebaute Grundstücke                                     |             | 1.874.000,00        |             |             |             |             | 1.874.000,00              |
|                                      | <b>Einzahlungen - Finanzierung - Mittelaufbringung</b>  | <b>0,00</b> | <b>1.874.000,00</b> | <b>0,00</b> | <b>0,00</b> | <b>0,00</b> | <b>0,00</b> | <b>1.874.000,00</b>       |
|                                      | <b>Mittel aus Geldfluss aus der operativen Gebarung</b> | <b>0,00</b> | <b>874.000,00</b>   | <b>0,00</b> | <b>0,00</b> | <b>0,00</b> | <b>0,00</b> | <b>874.000,00</b>         |
| 6/846000+000000                      | Bebautes Grundstück                                     |             | 874.000,00          |             |             |             |             | 874.000,00                |
|                                      | <b>Bedarfszuweisungen/KTZ</b>                           | <b>0,00</b> | <b>0,00</b>         | <b>0,00</b> | <b>0,00</b> | <b>0,00</b> | <b>0,00</b> | <b>0,00</b>               |
|                                      | <b>Haushaltsrücklagen/Zahlungsmittelreserven</b>        | <b>0,00</b> | <b>0,00</b>         | <b>0,00</b> | <b>0,00</b> | <b>0,00</b> | <b>0,00</b> | <b>0,00</b>               |
|                                      | <b>Sonstige Kapitaltransfers und Subventionen</b>       | <b>0,00</b> | <b>0,00</b>         | <b>0,00</b> | <b>0,00</b> | <b>0,00</b> | <b>0,00</b> | <b>0,00</b>               |
|                                      | <b>Darlehen</b>   | <b>0,00</b> | <b>1.000.000,00</b> | <b>0,00</b> | <b>0,00</b> | <b>0,00</b> | <b>0,00</b> | <b>1.000.000,00</b>       |
| 10025/1                              | FSA - Ortszentrum BBG                                   |             | 1.000.000,00        |             |             |             |             | 1.000.000,00              |
|                                      | <b>Finanzierungsleasing</b>                             | <b>0,00</b> | <b>0,00</b>         | <b>0,00</b> | <b>0,00</b> | <b>0,00</b> | <b>0,00</b> | <b>0,00</b>               |
|                                      | <b>Veräußerung langfristiges Vermögen und sonstiges</b> | <b>0,00</b> | <b>0,00</b>         | <b>0,00</b> | <b>0,00</b> | <b>0,00</b> | <b>0,00</b> | <b>0,00</b>               |
| <b>Finanzierungsergebnis 1008460</b> |   | <b>0,00</b> | <b>0,00</b>         | <b>0,00</b> | <b>0,00</b> | <b>0,00</b> | <b>0,00</b> | <b>0,00</b>               |
|                                      | <i>inklusive Vorjahre (gerundet)</i>                    |             | <b>0,00</b>         | <b>0,00</b> | <b>0,00</b> | <b>0,00</b> | <b>0,00</b> |                           |

# 1. Nachtragsvoranschlag 2023

# Nachweis der Investitionstätigkeit

Marktgemeinde Bisamberg

| Vorhaben                             | Vorhabensbezeichnung                                    | RA Vorjahre       | VA 2023           | Plan 2024        | Plan 2025        | Plan 2026        | Plan 2027        | Plan Gesamt<br>(gerundet) |
|--------------------------------------|---|-------------------|-------------------|------------------|------------------|------------------|------------------|---------------------------|
| Konto                                | Bezeichnung   |                   |                   |                  |                  |                  |                  |                           |
| <b>1008510</b>                       | <b>Abwasserbeseitigung (1990 bis 2099)</b>              |                   |                   |                  |                  |                  |                  |                           |
|                                      | <b>Auszahlungen - Investitionen - Mittelverwendung</b>  | <b>162.913,46</b> | <b>62.000,00</b>  | <b>10.400,00</b> | <b>10.300,00</b> | <b>10.200,00</b> | <b>10.000,00</b> | <b>265.800,00</b>         |
|                                      | <b>Anschaffungs- oder Herstellungskosten</b>            | <b>162.913,46</b> | <b>62.000,00</b>  | <b>10.400,00</b> | <b>10.300,00</b> | <b>10.200,00</b> | <b>10.000,00</b> | <b>265.800,00</b>         |
| 5/851000-004000                      | Digitalisierung Kanalkataster                           | 99.420,04         | 52.000,00         |                  |                  |                  |                  | 151.400,00                |
| 5/851000-004001                      | Frankegasse   | 40.816,72         |                   |                  |                  |                  |                  | 40.800,00                 |
| 5/851000-004003                      | Karl-Heinz-Brinkschulte-Gasse                           | 4.129,63          |                   |                  |                  |                  |                  | 4.100,00                  |
| 5/851000-004004                      | Im Mühlfeld BW-A 3+4                                    | 13.011,26         |                   |                  |                  |                  |                  | 13.000,00                 |
| 5/851000-004010                      | Diverse Vorhaben  | 5.535,81          | 10.000,00         | 10.400,00        | 10.300,00        | 10.200,00        | 10.000,00        | 56.400,00                 |
|                                      | <b>Einzahlungen - Finanzierung - Mittelaufbringung</b>  | <b>173.049,00</b> | <b>51.900,00</b>  | <b>10.400,00</b> | <b>10.300,00</b> | <b>10.200,00</b> | <b>10.000,00</b> | <b>265.800,00</b>         |
|                                      | <b>Mittel aus Geldfluss aus der operativen Gebarung</b> | <b>0,00</b>       | <b>34.500,00</b>  | <b>0,00</b>      | <b>0,00</b>      | <b>0,00</b>      | <b>0,00</b>      | <b>34.500,00</b>          |
| 6/851000+829910                      | Zuführungen   |                   | 34.500,00         |                  |                  |                  |                  | 34.500,00                 |
|                                      | <b>Bedarfszuweisungen/KTZ</b>                           | <b>0,00</b>       | <b>7.000,00</b>   | <b>0,00</b>      | <b>0,00</b>      | <b>0,00</b>      | <b>0,00</b>      | <b>7.000,00</b>           |
| 6/851000+301100                      | Zuschuss WWF - BA 101 - Kanalkataster                   |                   | 7.000,00          |                  |                  |                  |                  | 7.000,00                  |
|                                      | <b>Haushaltsrücklagen/Zahlungsmittelreserven</b>        | <b>0,00</b>       | <b>0,00</b>       | <b>0,00</b>      | <b>0,00</b>      | <b>0,00</b>      | <b>0,00</b>      | <b>0,00</b>               |
|                                      | <b>Sonstige Kapitaltransfers und Subventionen</b>       | <b>84.049,00</b>  | <b>10.400,00</b>  | <b>10.400,00</b> | <b>10.300,00</b> | <b>10.200,00</b> | <b>10.000,00</b> | <b>135.300,00</b>         |
| 6/851000+300000                      | Kapitaltransfers von Bund - KPC (ab 2021) - BA 09-BA12  | 39.577,00         | 10.400,00         | 10.400,00        | 10.300,00        | 10.200,00        | 10.000,00        | 90.900,00                 |
| 6/851000+860000                      | Zuschuss Bund - KPC (-2020) - BA09-BA11 ALT             | 10.802,00         |                   |                  |                  |                  |                  | 10.800,00                 |
| 6/851000+860001                      | Transfers von Bund - KPC - BA 101 Kanalkataster         | 26.640,00         |                   |                  |                  |                  |                  | 26.600,00                 |
| 6/851000+861000                      | Zuschuss WWF - BA 101 - Kanalkataster - ALT             | 7.030,00          |                   |                  |                  |                  |                  | 7.000,00                  |
|                                      | <b>Darlehen</b>   | <b>89.000,00</b>  | <b>0,00</b>       | <b>0,00</b>      | <b>0,00</b>      | <b>0,00</b>      | <b>0,00</b>      | <b>89.000,00</b>          |
| 10047/2                              | ABA Projekte 2021 - Teil 1 (Zuzählung 2021)             | 49.000,00         |                   |                  |                  |                  |                  | 49.000,00                 |
| 10047/3                              | ABA Projekte 2021 - Teil 2 (Zuzählung 2022) -           | 40.000,00         |                   |                  |                  |                  |                  | 40.000,00                 |
|                                      | <b>Finanzierungsleasing</b>                             | <b>0,00</b>       | <b>0,00</b>       | <b>0,00</b>      | <b>0,00</b>      | <b>0,00</b>      | <b>0,00</b>      | <b>0,00</b>               |
|                                      | <b>Veräußerung langfristiges Vermögen und sonstiges</b> | <b>0,00</b>       | <b>0,00</b>       | <b>0,00</b>      | <b>0,00</b>      | <b>0,00</b>      | <b>0,00</b>      | <b>0,00</b>               |
| <b>Finanzierungsergebnis 1008510</b> |   | <b>10.135,54</b>  | <b>-10.100,00</b> | <b>0,00</b>      | <b>0,00</b>      | <b>0,00</b>      | <b>0,00</b>      | <b>0,00</b>               |
|                                      | <i>inklusive Vorjahre (gerundet)</i>                    |                   | <b>0,00</b>       | <b>0,00</b>      | <b>0,00</b>      | <b>0,00</b>      | <b>0,00</b>      |                           |

# 1. Nachtragsvoranschlag 2023

## Nachweis der Investitionstätigkeit

Marktgemeinde Bisamberg

| Vorhaben                             | Vorhabensbezeichnung                                    |  | RA Vorjahre                          | VA 2023         | Plan 2024       | Plan 2025       | Plan 2026       | Plan 2027       | Plan Gesamt<br>(gerundet) |
|--------------------------------------|---|--|--------------------------------------|-----------------|-----------------|-----------------|-----------------|-----------------|---------------------------|
| Konto                                | Bezeichnung   |  |                                      |                 |                 |                 |                 |                 |                           |
| <b>1851999</b>                       | <b>Kanalbau - WWF Darlehen (2011 bis 2099)</b>          |  |                                      |                 |                 |                 |                 |                 |                           |
|                                      | <b>Auszahlungen - Investitionen - Mittelverwendung</b>  |  | <b>3.103,44</b>                      | <b>1.100,00</b> | <b>1.000,00</b> | <b>1.200,00</b> | <b>1.100,00</b> | <b>1.100,00</b> | <b>8.600,00</b>           |
|                                      | <b>Anschaffungs- oder Herstellungskosten</b>            |  | <b>3.103,44</b>                      | <b>1.100,00</b> | <b>1.000,00</b> | <b>1.200,00</b> | <b>1.100,00</b> | <b>1.100,00</b> | <b>8.600,00</b>           |
| 5/851999-650000                      | zu kapitalisierende Zinsen                              |  | 3.103,44                             | 1.100,00        | 1.000,00        | 1.200,00        | 1.100,00        | 1.100,00        | 8.600,00                  |
|                                      | <b>Einzahlungen - Finanzierung - Mittelaufbringung</b>  |  | <b>3.103,44</b>                      | <b>1.100,00</b> | <b>1.000,00</b> | <b>1.200,00</b> | <b>1.100,00</b> | <b>1.100,00</b> | <b>8.600,00</b>           |
|                                      | <b>Mittel aus Geldfluss aus der operativen Gebarung</b> |  | <b>0,00</b>                          | <b>0,00</b>     | <b>0,00</b>     | <b>0,00</b>     | <b>0,00</b>     | <b>0,00</b>     | <b>0,00</b>               |
|                                      | <b>Bedarfszuweisungen/KTZ</b>                           |  | <b>0,00</b>                          | <b>0,00</b>     | <b>0,00</b>     | <b>0,00</b>     | <b>0,00</b>     | <b>0,00</b>     | <b>0,00</b>               |
|                                      | <b>Haushaltsrücklagen/Zahlungsmittelreserven</b>        |  | <b>0,00</b>                          | <b>0,00</b>     | <b>0,00</b>     | <b>0,00</b>     | <b>0,00</b>     | <b>0,00</b>     | <b>0,00</b>               |
|                                      | <b>Sonstige Kapitaltransfers und Subventionen</b>       |  | <b>0,00</b>                          | <b>0,00</b>     | <b>0,00</b>     | <b>0,00</b>     | <b>0,00</b>     | <b>0,00</b>     | <b>0,00</b>               |
|                                      | <b>Darlehen</b>   |  | <b>3.103,44</b>                      | <b>1.100,00</b> | <b>1.000,00</b> | <b>1.200,00</b> | <b>1.100,00</b> | <b>1.100,00</b> | <b>8.600,00</b>           |
| 10002/10315                          | KANAL ABA 06 -<br>Landesförderung WWF                   |  | 691,10                               | 200,00          | 300,00          | 200,00          | 300,00          | 200,00          | 1.900,00                  |
| 10002/10316                          | KANAL ABA 09 -<br>Landesförderung WWF                   |  | 979,81                               | 400,00          | 300,00          | 400,00          | 300,00          | 400,00          | 2.800,00                  |
| 10002/10317                          | KANAL ABA 10 -<br>Landesförderung WWF                   |  | 754,74                               | 300,00          | 200,00          | 300,00          | 300,00          | 300,00          | 2.200,00                  |
| 10002/10318                          | Kanal ABA BA 11 -<br>Landesförderung WWF                |  | 677,79                               | 200,00          | 200,00          | 300,00          | 200,00          | 200,00          | 1.800,00                  |
|                                      | <b>Finanzierungsleasing</b>                             |  | <b>0,00</b>                          | <b>0,00</b>     | <b>0,00</b>     | <b>0,00</b>     | <b>0,00</b>     | <b>0,00</b>     | <b>0,00</b>               |
|                                      | <b>Veräußerung langfristiges Vermögen und sonstiges</b> |  | <b>0,00</b>                          | <b>0,00</b>     | <b>0,00</b>     | <b>0,00</b>     | <b>0,00</b>     | <b>0,00</b>     | <b>0,00</b>               |
| <b>Finanzierungsergebnis 1851999</b> |   |  | <b>0,00</b>                          | <b>0,00</b>     | <b>0,00</b>     | <b>0,00</b>     | <b>0,00</b>     | <b>0,00</b>     | <b>0,00</b>               |
|                                      |   |  | <i>inklusive Vorjahre (gerundet)</i> | <b>0,00</b>     | <b>0,00</b>     | <b>0,00</b>     | <b>0,00</b>     | <b>0,00</b>     |                           |

# 1. Nachtragsvoranschlag 2023

## Nachweis der Investitionstätigkeit

Marktgemeinde Bisamberg

| Vorhaben                             | Vorhabensbezeichnung  | RA Vorjahre       | VA 2023           | Plan 2024   | Plan 2025   | Plan 2026   | Plan 2027   | Plan Gesamt<br>(gerundet) |
|--------------------------------------|---|-------------------|-------------------|-------------|-------------|-------------|-------------|---------------------------|
| Konto                                | Bezeichnung   |                   |                   |             |             |             |             |                           |
| <b>1859000</b>                       | <b>Nahwärmanlage (2020 bis 2099)</b>                              |                   |                   |             |             |             |             |                           |
|                                      | <b>Auszahlungen - Investitionen - Mittelverwendung</b>            | <b>496.028,57</b> | <b>404.000,00</b> | <b>0,00</b> | <b>0,00</b> | <b>0,00</b> | <b>0,00</b> | <b>900.000,00</b>         |
|                                      | <b>Anschaffungs- oder Herstellungskosten</b>                      | <b>496.028,57</b> | <b>404.000,00</b> | <b>0,00</b> | <b>0,00</b> | <b>0,00</b> | <b>0,00</b> | <b>900.000,00</b>         |
| 5/859000-020000                      | Nahwärmanlage   | 496.028,57        | 404.000,00        |             |             |             |             | 900.000,00                |
|                                      | <b>Einzahlungen - Finanzierung - Mittelaufbringung</b>            | <b>454.495,00</b> | <b>445.500,00</b> | <b>0,00</b> | <b>0,00</b> | <b>0,00</b> | <b>0,00</b> | <b>900.000,00</b>         |
|                                      | <b>Mittel aus Geldfluss aus der operativen Gebarung</b>           | <b>0,00</b>       | <b>107.500,00</b> | <b>0,00</b> | <b>0,00</b> | <b>0,00</b> | <b>0,00</b> | <b>107.500,00</b>         |
| 6/859000+829910                      | Zuführungen   |                   | 107.500,00        |             |             |             |             | 107.500,00                |
|                                      | <b>Bedarfszuweisungen/KTZ</b>                                     | <b>6.480,00</b>   | <b>25.000,00</b>  | <b>0,00</b> | <b>0,00</b> | <b>0,00</b> | <b>0,00</b> | <b>31.500,00</b>          |
| 6/859000+301000                      | Kapitaltransfers von Ländern,<br>Landesfonds und<br>Landeskammern | 6.480,00          | 25.000,00         |             |             |             |             | 31.500,00                 |
|                                      | <b>Haushaltsrücklagen/Zahlungsmittelreserven</b>                  | <b>0,00</b>       | <b>0,00</b>       | <b>0,00</b> | <b>0,00</b> | <b>0,00</b> | <b>0,00</b> | <b>0,00</b>               |
|                                      | <b>Sonstige Kapitaltransfers und Subventionen</b>                 | <b>235.000,00</b> | <b>313.000,00</b> | <b>0,00</b> | <b>0,00</b> | <b>0,00</b> | <b>0,00</b> | <b>548.000,00</b>         |
| 6/859000+300000                      | Kapitaltransfers von Bund - KIG<br>2020                           | 235.000,00        |                   |             |             |             |             | 235.000,00                |
| 6/859000+300001                      | Kapitaltransfers von Bund,<br>Bundesfonds und<br>Bundeskammern    |                   | 228.000,00        |             |             |             |             | 228.000,00                |
| 6/859000+305000                      | Kapitaltransfers von Unternehmen<br>(ohne Finanzunternehmen)      |                   | 85.000,00         |             |             |             |             | 85.000,00                 |
|                                      | <b>Darlehen</b>   | <b>213.015,00</b> | <b>0,00</b>       | <b>0,00</b> | <b>0,00</b> | <b>0,00</b> | <b>0,00</b> | <b>213.000,00</b>         |
| 10031/3                              | Darlehen - KIG Projekte (2020-<br>2021) - Teil 1                  | 213.015,00        |                   |             |             |             |             | 213.000,00                |
|                                      | <b>Finanzierungsleasing</b>                                       | <b>0,00</b>       | <b>0,00</b>       | <b>0,00</b> | <b>0,00</b> | <b>0,00</b> | <b>0,00</b> | <b>0,00</b>               |
|                                      | <b>Veräußerung langfristiges Vermögen und sonstiges</b>           | <b>0,00</b>       | <b>0,00</b>       | <b>0,00</b> | <b>0,00</b> | <b>0,00</b> | <b>0,00</b> | <b>0,00</b>               |
| <b>Finanzierungsergebnis 1859000</b> |   | <b>-41.533,57</b> | <b>41.500,00</b>  | <b>0,00</b> | <b>0,00</b> | <b>0,00</b> | <b>0,00</b> | <b>0,00</b>               |
|                                      | <i>inklusive Vorjahre (gerundet)</i>                              |                   | <b>0,00</b>       | <b>0,00</b> | <b>0,00</b> | <b>0,00</b> | <b>0,00</b> |                           |

# 1. Nachtragsvoranschlag 2023

# Nachweis der Investitionstätigkeit

Marktgemeinde Bisamberg

| Vorhaben                             | Vorhabensbezeichnung  |                                      | RA Vorjahre       | VA 2023           | Plan 2024   | Plan 2025   | Plan 2026   | Plan 2027   | Plan Gesamt<br>(gerundet) |
|--------------------------------------|---|--------------------------------------|-------------------|-------------------|-------------|-------------|-------------|-------------|---------------------------|
| Konto                                | Bezeichnung   |                                      |                   |                   |             |             |             |             |                           |
| <b>1008700</b>                       | <b>Sonnenkraftwerk Bisamberg (2021 bis 2031)</b>            |                                      |                   |                   |             |             |             |             |                           |
|                                      | <b>Auszahlungen - Investitionen - Mittelverwendung</b>      |                                      | <b>414.647,14</b> | <b>371.800,00</b> | <b>0,00</b> | <b>0,00</b> | <b>0,00</b> | <b>0,00</b> | <b>786.400,00</b>         |
|                                      | <b>Anschaffungs- oder Herstellungskosten</b>                |                                      | <b>414.647,14</b> | <b>371.800,00</b> | <b>0,00</b> | <b>0,00</b> | <b>0,00</b> | <b>0,00</b> | <b>786.400,00</b>         |
| 5/870000-050000                      | PV-Anlage - 2021  |                                      | 414.647,14        |                   |             |             |             |             | 414.600,00                |
| 5/870000-050001                      | PV-Anlage - 2023 - Achtung VSt.!                            |                                      |                   | 360.000,00        |             |             |             |             | 360.000,00                |
| 5/870000-729910                      | Rückführung an OH   |                                      |                   | 11.800,00         |             |             |             |             | 11.800,00                 |
|                                      | <b>Einzahlungen - Finanzierung - Mittelaufbringung</b>      |                                      | <b>405.652,00</b> | <b>380.800,00</b> | <b>0,00</b> | <b>0,00</b> | <b>0,00</b> | <b>0,00</b> | <b>786.500,00</b>         |
|                                      | <b>Mittel aus Geldfluss aus der operativen Gebarung</b>     |                                      | <b>0,00</b>       | <b>65.100,00</b>  | <b>0,00</b> | <b>0,00</b> | <b>0,00</b> | <b>0,00</b> | <b>65.100,00</b>          |
| 6/870000+829910                      | Zuführung   |                                      |                   | 65.100,00         |             |             |             |             | 65.100,00                 |
|                                      | <b>Bedarfszuweisungen/KTZ</b>                               |                                      | <b>76.000,00</b>  | <b>30.000,00</b>  | <b>0,00</b> | <b>0,00</b> | <b>0,00</b> | <b>0,00</b> | <b>106.000,00</b>         |
| 6/870000+301000                      | Kapitaltransfers - Schul-u. KiGa-Fonds                      |                                      | 46.000,00         |                   |             |             |             |             | 46.000,00                 |
| 6/870000+871100                      | Kapitaltransfers Gemeinde-Bedarfszuweisungs - ESPG 2021     |                                      | 30.000,00         |                   |             |             |             |             | 30.000,00                 |
| 6/870000+871101                      | Kapitaltransfers aus Gemeinde-Bedarfszuweisungs - ESPG 2023 |                                      |                   | 30.000,00         |             |             |             |             | 30.000,00                 |
|                                      | <b>Haushaltsrücklagen/Zahlungsmittelreserven</b>            |                                      | <b>0,00</b>       | <b>0,00</b>       | <b>0,00</b> | <b>0,00</b> | <b>0,00</b> | <b>0,00</b> | <b>0,00</b>               |
|                                      | <b>Sonstige Kapitaltransfers und Subventionen</b>           |                                      | <b>109.652,00</b> | <b>285.700,00</b> | <b>0,00</b> | <b>0,00</b> | <b>0,00</b> | <b>0,00</b> | <b>395.400,00</b>         |
| 6/870000+300000                      | Kapitaltransfers von Bund - KEM (PV 2021)                   |                                      | 109.652,00        | 20.700,00         |             |             |             |             | 130.400,00                |
| 6/870000+300001                      | Kapitaltransfers von Bund - KIG 3                           |                                      |                   | 180.000,00        |             |             |             |             | 180.000,00                |
| 6/870000+300002                      | Kapitaltransfers von Bund - KEM (PV 2023)                   |                                      |                   | 85.000,00         |             |             |             |             | 85.000,00                 |
|                                      | <b>Darlehen</b>   |                                      | <b>220.000,00</b> | <b>0,00</b>       | <b>0,00</b> | <b>0,00</b> | <b>0,00</b> | <b>0,00</b> | <b>220.000,00</b>         |
| 10156/1                              | Bürgerbeteiligung Sonnenkraftwerk - 2021                    |                                      | 220.000,00        |                   |             |             |             |             | 220.000,00                |
|                                      | <b>Finanzierungsleasing</b>                                 |                                      | <b>0,00</b>       | <b>0,00</b>       | <b>0,00</b> | <b>0,00</b> | <b>0,00</b> | <b>0,00</b> | <b>0,00</b>               |
|                                      | <b>Veräußerung langfristiges Vermögen und sonstiges</b>     |                                      | <b>0,00</b>       | <b>0,00</b>       | <b>0,00</b> | <b>0,00</b> | <b>0,00</b> | <b>0,00</b> | <b>0,00</b>               |
| <b>Finanzierungsergebnis 1008700</b> |   |                                      | <b>-8.995,14</b>  | <b>9.000,00</b>   | <b>0,00</b> | <b>0,00</b> | <b>0,00</b> | <b>0,00</b> | <b>0,00</b>               |
|                                      |   | <i>inklusive Vorjahre (gerundet)</i> |                   | <b>0,00</b>       | <b>0,00</b> | <b>0,00</b> | <b>0,00</b> | <b>0,00</b> |                           |

# 1. Nachtragsvoranschlag 2023

# Nachweis der Investitionstätigkeit

Marktgemeinde Bisamberg

| Vorhaben                             | Vorhabensbezeichnung  |  | RA Vorjahre                          | VA 2023            | Plan 2024   | Plan 2025   | Plan 2026   | Plan 2027   | Plan Gesamt<br>(gerundet) |
|--------------------------------------|---|--|--------------------------------------|--------------------|-------------|-------------|-------------|-------------|---------------------------|
| Konto                                | Bezeichnung   |  |                                      |                    |             |             |             |             |                           |
| <b>1008940</b>                       | <b>Festsaal Bisamberg (2019 bis 2099)</b>                         |  |                                      |                    |             |             |             |             |                           |
|                                      | <b>Auszahlungen - Investitionen - Mittelverwendung</b>            |  | <b>284.383,45</b>                    | <b>109.700,00</b>  | <b>0,00</b> | <b>0,00</b> | <b>0,00</b> | <b>0,00</b> | <b>394.100,00</b>         |
|                                      | <b>Anschaffungs- oder Herstellungskosten</b>                      |  | <b>284.383,45</b>                    | <b>109.700,00</b>  | <b>0,00</b> | <b>0,00</b> | <b>0,00</b> | <b>0,00</b> | <b>394.100,00</b>         |
| 5/894000-010000                      | Gebäude   |  | 284.383,45                           | 109.700,00         |             |             |             |             | 394.100,00                |
|                                      | <b>Einzahlungen - Finanzierung - Mittelaufbringung</b>            |  | <b>394.075,04</b>                    | <b>0,00</b>        | <b>0,00</b> | <b>0,00</b> | <b>0,00</b> | <b>0,00</b> | <b>394.100,00</b>         |
|                                      | <b>Mittel aus Geldfluss aus der operativen Gebarung</b>           |  | <b>90.342,04</b>                     | <b>0,00</b>        | <b>0,00</b> | <b>0,00</b> | <b>0,00</b> | <b>0,00</b> | <b>90.300,00</b>          |
| 6/894000+829910                      | Zuführungen   |  | 90.342,04                            |                    |             |             |             |             | 90.300,00                 |
|                                      | <b>Bedarfszuweisungen/KTZ</b>                                     |  | <b>133.293,00</b>                    | <b>0,00</b>        | <b>0,00</b> | <b>0,00</b> | <b>0,00</b> | <b>0,00</b> | <b>133.300,00</b>         |
| 6/894000+301000                      | Kapitaltransfers von Ländern,<br>Landesfonds und<br>Landeskammern |  | 13.293,00                            |                    |             |             |             |             | 13.300,00                 |
| 6/894000+871000                      | Kapitaltransfers aus Gemeinde-<br>Bedarfszuweisungsmittel         |  | 120.000,00                           |                    |             |             |             |             | 120.000,00                |
|                                      | <b>Haushaltsrücklagen/Zahlungsmittelreserven</b>                  |  | <b>0,00</b>                          | <b>0,00</b>        | <b>0,00</b> | <b>0,00</b> | <b>0,00</b> | <b>0,00</b> | <b>0,00</b>               |
|                                      | <b>Sonstige Kapitaltransfers und Subventionen</b>                 |  | <b>140.440,00</b>                    | <b>0,00</b>        | <b>0,00</b> | <b>0,00</b> | <b>0,00</b> | <b>0,00</b> | <b>140.400,00</b>         |
| 6/894000+300000                      | Kapitaltransfers von Bund,<br>Bundesfonds und<br>Bundeskammern    |  | 140.440,00                           |                    |             |             |             |             | 140.400,00                |
|                                      | <b>Darlehen</b>   |  | <b>30.000,00</b>                     | <b>0,00</b>        | <b>0,00</b> | <b>0,00</b> | <b>0,00</b> | <b>0,00</b> | <b>30.000,00</b>          |
| 10031/2                              | Darlehen - KIG Projekte (2022) -<br>Teil 2                        |  | 30.000,00                            |                    |             |             |             |             | 30.000,00                 |
|                                      | <b>Finanzierungsleasing</b>                                       |  | <b>0,00</b>                          | <b>0,00</b>        | <b>0,00</b> | <b>0,00</b> | <b>0,00</b> | <b>0,00</b> | <b>0,00</b>               |
|                                      | <b>Veräußerung langfristiges Vermögen und sonstiges</b>           |  | <b>0,00</b>                          | <b>0,00</b>        | <b>0,00</b> | <b>0,00</b> | <b>0,00</b> | <b>0,00</b> | <b>0,00</b>               |
| <b>Finanzierungsergebnis 1008940</b> |   |  | <b>109.691,59</b>                    | <b>-109.700,00</b> | <b>0,00</b> | <b>0,00</b> | <b>0,00</b> | <b>0,00</b> | <b>0,00</b>               |
|                                      |   |  | <i>inklusive Vorjahre (gerundet)</i> | <b>0,00</b>        | <b>0,00</b> | <b>0,00</b> | <b>0,00</b> | <b>0,00</b> |                           |

# 1. Nachtragsvoranschlag 2023

## Nachweis der Investitionstätigkeit

Marktgemeinde Bisamberg

| <b>Salden Finanzierungsergebnisse</b>               | <b>RA Vorjahre</b>                   | <b>VA 2023</b>     | <b>Plan 2024</b>   | <b>Plan 2025</b>   | <b>Plan 2026</b>   | <b>Plan 2027</b>   | <b>Plan Gesamt<br/>(gerundet)</b> |
|---|--------------------------------------|--------------------|--------------------|--------------------|--------------------|--------------------|-----------------------------------|
| 2239999 Sonstige Investitionen 2023 (2023 bis 2023) |                                      |                    |                    |                    |                    |                    |                                   |
| Auszahlungen - Investitionen - Mittelverwendung     | 0,00                                 | 298.300,00         | 0,00               | 0,00               | 0,00               | 0,00               | 298.300,00                        |
| Einzahlungen - Finanzierung - Mittelherkunft        | 0,00                                 | 0,00               | 0,00               | 0,00               | 0,00               | 0,00               | 0,00                              |
|   | 0,00                                 | -298.300,00        | 0,00               | 0,00               | 0,00               | 0,00               | -298.300,00                       |
|   | <i>inklusive Vorjahre (gerundet)</i> | -298.300,00        | -298.300,00        | -298.300,00        | -298.300,00        | -298.300,00        |                                   |
| <b>Saldo Sonstige Investitionen</b>                 | <b>0,00</b>                          | <b>-298.300,00</b> | <b>0,00</b>        | <b>0,00</b>        | <b>0,00</b>        | <b>0,00</b>        | <b>-298.300,00</b>                |
|   | <i>inklusive Vorjahre (gerundet)</i> | <b>-298.300,00</b> | <b>-298.300,00</b> | <b>-298.300,00</b> | <b>-298.300,00</b> | <b>-298.300,00</b> |                                   |

# 1. Nachtragsvoranschlag 2023

## Nachweis der Investitionstätigkeit

Marktgemeinde Bisamberg

| Salden Finanzierungsergebnisse |   | RA Vorjahre | VA 2023     | Plan 2024 | Plan 2025 | Plan 2026 | Plan 2027 | Plan Gesamt<br>(gerundet) |
|--------------------------------|---|-------------|-------------|-----------|-----------|-----------|-----------|---------------------------|
| 1001631                        | Freiwillige Feuerwehr KLE (2024 bis 2024)       |             |             |           |           |           |           |                           |
|                                | Auszahlungen - Investitionen - Mittelverwendung | 0,00        | 0,00        | 75.000,00 | 0,00      | 0,00      | 0,00      | 75.000,00                 |
|                                | Einzahlungen - Finanzierung - Mittelherkunft    | 0,00        | 0,00        | 75.000,00 | 0,00      | 0,00      | 0,00      | 75.000,00                 |
|                                |   | 0,00        | 0,00        | 0,00      | 0,00      | 0,00      | 0,00      | 0,00                      |
|                                | <i>inklusive Vorjahre (gerundet)</i>            |             | 0,00        | 0,00      | 0,00      | 0,00      | 0,00      |                           |
| 1002620                        | Sportplatz (2023 bis 2023)                      |             |             |           |           |           |           |                           |
|                                | Auszahlungen - Investitionen - Mittelverwendung | 0,00        | 72.000,00   | 0,00      | 0,00      | 0,00      | 0,00      | 72.000,00                 |
|                                | Einzahlungen - Finanzierung - Mittelherkunft    | 0,00        | 72.000,00   | 0,00      | 0,00      | 0,00      | 0,00      | 72.000,00                 |
|                                |   | 0,00        | 0,00        | 0,00      | 0,00      | 0,00      | 0,00      | 0,00                      |
|                                | <i>inklusive Vorjahre (gerundet)</i>            |             | 0,00        | 0,00      | 0,00      | 0,00      | 0,00      |                           |
| 1006120                        | Gemeindestraßenbau (1990 bis 2023)              |             |             |           |           |           |           |                           |
|                                | Auszahlungen - Investitionen - Mittelverwendung | 474.808,66  | 626.700,00  | 0,00      | 0,00      | 0,00      | 0,00      | 1.101.500,00              |
|                                | Einzahlungen - Finanzierung - Mittelherkunft    | 821.780,15  | 279.700,00  | 0,00      | 0,00      | 0,00      | 0,00      | 1.101.500,00              |
|                                |   | 346.971,49  | -347.000,00 | 0,00      | 0,00      | 0,00      | 0,00      | 0,00                      |
|                                | <i>inklusive Vorjahre (gerundet)</i>            |             | 0,00        | 0,00      | 0,00      | 0,00      | 0,00      |                           |
| 1006122                        | Gemeindestraßenbau (2023 bis 2099)              |             |             |           |           |           |           |                           |
|                                | Auszahlungen - Investitionen - Mittelverwendung | 0,00        | 943.200,00  | 0,00      | 0,00      | 0,00      | 0,00      | 943.200,00                |
|                                | Einzahlungen - Finanzierung - Mittelherkunft    | 0,00        | 943.200,00  | 0,00      | 0,00      | 0,00      | 0,00      | 943.200,00                |
|                                |   | 0,00        | 0,00        | 0,00      | 0,00      | 0,00      | 0,00      | 0,00                      |
|                                | <i>inklusive Vorjahre (gerundet)</i>            |             | 0,00        | 0,00      | 0,00      | 0,00      | 0,00      |                           |
| 1006390                        | Hangwässerschutz (2019 bis 2099)                |             |             |           |           |           |           |                           |
|                                | Auszahlungen - Investitionen - Mittelverwendung | 649.042,23  | 201.000,00  | 0,00      | 0,00      | 0,00      | 0,00      | 850.000,00                |
|                                | Einzahlungen - Finanzierung - Mittelherkunft    | 430.081,31  | 420.000,00  | 0,00      | 0,00      | 0,00      | 0,00      | 850.100,00                |
|                                |   | -218.960,92 | 219.000,00  | 0,00      | 0,00      | 0,00      | 0,00      | 0,00                      |
|                                | <i>inklusive Vorjahre (gerundet)</i>            |             | 0,00        | 0,00      | 0,00      | 0,00      | 0,00      |                           |
| 1008140                        | Ankauf Kommunalfahrzeuge (2020 bis 2023)        |             |             |           |           |           |           |                           |
|                                | Auszahlungen - Investitionen - Mittelverwendung | 165.990,83  | 85.000,00   | 0,00      | 0,00      | 0,00      | 0,00      | 251.000,00                |
|                                | Einzahlungen - Finanzierung - Mittelherkunft    | 165.990,83  | 85.000,00   | 0,00      | 0,00      | 0,00      | 0,00      | 251.000,00                |
|                                |   | 0,00        | 0,00        | 0,00      | 0,00      | 0,00      | 0,00      | 0,00                      |
|                                | <i>inklusive Vorjahre (gerundet)</i>            |             | 0,00        | 0,00      | 0,00      | 0,00      | 0,00      |                           |
| 1008141                        | Tankstelle (2023 bis 2023)                      |             |             |           |           |           |           |                           |
|                                | Auszahlungen - Investitionen - Mittelverwendung | 0,00        | 70.000,00   | 0,00      | 0,00      | 0,00      | 0,00      | 70.000,00                 |
|                                | Einzahlungen - Finanzierung - Mittelherkunft    | 0,00        | 70.000,00   | 0,00      | 0,00      | 0,00      | 0,00      | 70.000,00                 |
|                                |   | 0,00        | 0,00        | 0,00      | 0,00      | 0,00      | 0,00      | 0,00                      |
|                                | <i>inklusive Vorjahre (gerundet)</i>            |             | 0,00        | 0,00      | 0,00      | 0,00      | 0,00      |                           |



# 1. Nachtragsvoranschlag 2023

## Nachweis der Investitionstätigkeit

Marktgemeinde Bisamberg

| Salden Finanzierungsergebnisse |   | RA Vorjahre | VA 2023      | Plan 2024 | Plan 2025 | Plan 2026 | Plan 2027 | Plan Gesamt<br>(gerundet) |
|--------------------------------|---|-------------|--------------|-----------|-----------|-----------|-----------|---------------------------|
| 1008150                        | Freizeitpark und Sportanlagen (2015 bis 2099)   |             |              |           |           |           |           |                           |
|                                | Auszahlungen - Investitionen - Mittelverwendung | 666,00      | 224.000,00   | 0,00      | 0,00      | 0,00      | 0,00      | 224.700,00                |
|                                | Einzahlungen - Finanzierung - Mittelherkunft    | 45.000,00   | 179.700,00   | 0,00      | 0,00      | 0,00      | 0,00      | 224.700,00                |
|                                |   | 44.334,00   | -44.300,00   | 0,00      | 0,00      | 0,00      | 0,00      | 0,00                      |
|                                | <i>inklusive Vorjahre (gerundet)</i>            |             | 0,00         | 0,00      | 0,00      | 0,00      | 0,00      |                           |
| 1816002                        | ÖB - Radweg (2023 bis 2023)                     |             |              |           |           |           |           |                           |
|                                | Auszahlungen - Investitionen - Mittelverwendung | 0,00        | 105.000,00   | 0,00      | 0,00      | 0,00      | 0,00      | 105.000,00                |
|                                | Einzahlungen - Finanzierung - Mittelherkunft    | 0,00        | 105.000,00   | 0,00      | 0,00      | 0,00      | 0,00      | 105.000,00                |
|                                |   | 0,00        | 0,00         | 0,00      | 0,00      | 0,00      | 0,00      | 0,00                      |
|                                | <i>inklusive Vorjahre (gerundet)</i>            |             | 0,00         | 0,00      | 0,00      | 0,00      | 0,00      |                           |
| 1008402                        | Grundstücke (1990 bis 2023)                     |             |              |           |           |           |           |                           |
|                                | Auszahlungen - Investitionen - Mittelverwendung | 388.736,25  | 158.400,00   | 0,00      | 0,00      | 0,00      | 0,00      | 547.100,00                |
|                                | Einzahlungen - Finanzierung - Mittelherkunft    | 393.424,91  | 153.700,00   | 0,00      | 0,00      | 0,00      | 0,00      | 547.100,00                |
|                                |   | 4.688,66    | -4.700,00    | 0,00      | 0,00      | 0,00      | 0,00      | 0,00                      |
|                                | <i>inklusive Vorjahre (gerundet)</i>            |             | 0,00         | 0,00      | 0,00      | 0,00      | 0,00      |                           |
| 1008460                        | Ortszentrum BBG (2019 bis 2099)                 |             |              |           |           |           |           |                           |
|                                | Auszahlungen - Investitionen - Mittelverwendung | 0,00        | 1.874.000,00 | 0,00      | 0,00      | 0,00      | 0,00      | 1.874.000,00              |
|                                | Einzahlungen - Finanzierung - Mittelherkunft    | 0,00        | 1.874.000,00 | 0,00      | 0,00      | 0,00      | 0,00      | 1.874.000,00              |
|                                |   | 0,00        | 0,00         | 0,00      | 0,00      | 0,00      | 0,00      | 0,00                      |
|                                | <i>inklusive Vorjahre (gerundet)</i>            |             | 0,00         | 0,00      | 0,00      | 0,00      | 0,00      |                           |
| 1008510                        | Abwasserbeseitigung (1990 bis 2099)             |             |              |           |           |           |           |                           |
|                                | Auszahlungen - Investitionen - Mittelverwendung | 162.913,46  | 62.000,00    | 10.400,00 | 10.300,00 | 10.200,00 | 10.000,00 | 265.800,00                |
|                                | Einzahlungen - Finanzierung - Mittelherkunft    | 173.049,00  | 51.900,00    | 10.400,00 | 10.300,00 | 10.200,00 | 10.000,00 | 265.800,00                |
|                                |   | 10.135,54   | -10.100,00   | 0,00      | 0,00      | 0,00      | 0,00      | 0,00                      |
|                                | <i>inklusive Vorjahre (gerundet)</i>            |             | 0,00         | 0,00      | 0,00      | 0,00      | 0,00      |                           |
| 1851999                        | Kanalbau - WWF Darlehen (2011 bis 2099)         |             |              |           |           |           |           |                           |
|                                | Auszahlungen - Investitionen - Mittelverwendung | 3.103,44    | 1.100,00     | 1.000,00  | 1.200,00  | 1.100,00  | 1.100,00  | 8.600,00                  |
|                                | Einzahlungen - Finanzierung - Mittelherkunft    | 3.103,44    | 1.100,00     | 1.000,00  | 1.200,00  | 1.100,00  | 1.100,00  | 8.600,00                  |
|                                |   | 0,00        | 0,00         | 0,00      | 0,00      | 0,00      | 0,00      | 0,00                      |
|                                | <i>inklusive Vorjahre (gerundet)</i>            |             | 0,00         | 0,00      | 0,00      | 0,00      | 0,00      |                           |
| 1859000                        | Nahwärmanlage (2020 bis 2099)                   |             |              |           |           |           |           |                           |
|                                | Auszahlungen - Investitionen - Mittelverwendung | 496.028,57  | 404.000,00   | 0,00      | 0,00      | 0,00      | 0,00      | 900.000,00                |
|                                | Einzahlungen - Finanzierung - Mittelherkunft    | 454.495,00  | 445.500,00   | 0,00      | 0,00      | 0,00      | 0,00      | 900.000,00                |
|                                |   | -41.533,57  | 41.500,00    | 0,00      | 0,00      | 0,00      | 0,00      | 0,00                      |
|                                | <i>inklusive Vorjahre (gerundet)</i>            |             | 0,00         | 0,00      | 0,00      | 0,00      | 0,00      |                           |

# 1. Nachtragsvoranschlag 2023

## Nachweis der Investitionstätigkeit

Marktgemeinde Bisamberg

| <b>Salden Finanzierungsergebnisse</b>           |   | <b>RA Vorjahre</b> | <b>VA 2023</b>     | <b>Plan 2024</b>   | <b>Plan 2025</b>   | <b>Plan 2026</b>   | <b>Plan 2027</b>   | <b>Plan Gesamt<br/>(gerundet)</b> |
|---|---|--------------------|--------------------|--------------------|--------------------|--------------------|--------------------|-----------------------------------|
| 1008700   | Sonnenkraftwerk Bisamberg (2021 bis 2031)       |                    |                    |                    |                    |                    |                    |                                   |
|   | Auszahlungen - Investitionen - Mittelverwendung | 414.647,14         | 371.800,00         | 0,00               | 0,00               | 0,00               | 0,00               | 786.400,00                        |
|   | Einzahlungen - Finanzierung - Mittelherkunft    | 405.652,00         | 380.800,00         | 0,00               | 0,00               | 0,00               | 0,00               | 786.500,00                        |
|   |   | -8.995,14          | 9.000,00           | 0,00               | 0,00               | 0,00               | 0,00               | 0,00                              |
|   | <i>inklusive Vorjahre (gerundet)</i>            |                    | 0,00               | 0,00               | 0,00               | 0,00               | 0,00               |                                   |
| 1008940   | Festsaal Bisamberg (2019 bis 2099)              |                    |                    |                    |                    |                    |                    |                                   |
|   | Auszahlungen - Investitionen - Mittelverwendung | 284.383,45         | 109.700,00         | 0,00               | 0,00               | 0,00               | 0,00               | 394.100,00                        |
|   | Einzahlungen - Finanzierung - Mittelherkunft    | 394.075,04         | 0,00               | 0,00               | 0,00               | 0,00               | 0,00               | 394.100,00                        |
|   |   | 109.691,59         | -109.700,00        | 0,00               | 0,00               | 0,00               | 0,00               | 0,00                              |
|   | <i>inklusive Vorjahre (gerundet)</i>            |                    | 0,00               | 0,00               | 0,00               | 0,00               | 0,00               |                                   |
| <b>Saldo Investive Einzelvorhaben</b>           |   | <b>246.331,65</b>  | <b>-246.300,00</b> | <b>0,00</b>        | <b>0,00</b>        | <b>0,00</b>        | <b>0,00</b>        | <b>0,00</b>                       |
|   | <i>inklusive Vorjahre (gerundet)</i>            |                    | <b>0,00</b>        | <b>0,00</b>        | <b>0,00</b>        | <b>0,00</b>        | <b>0,00</b>        |                                   |
| <b>Saldo der gesamten Investitionstätigkeit</b> |   | <b>246.331,65</b>  | <b>-544.600,00</b> | <b>0,00</b>        | <b>0,00</b>        | <b>0,00</b>        | <b>0,00</b>        | <b>-298.300,00</b>                |
|   | <i>inklusive Vorjahre (gerundet)</i>            |                    | <b>-298.300,00</b> | <b>-298.300,00</b> | <b>-298.300,00</b> | <b>-298.300,00</b> | <b>-298.300,00</b> |                                   |

Leasingspiegel (Anlage 6i)



# 1. Nachtragsvoranschlag 2023

# Leasingspiegel (Anlage 6i)

Marktgemeinde Bisamberg

## Finanzierungsleasing

| Ansatz- oder Projektbezeichnung   | Anschaffungskosten  | Buchwert<br>31.12.2022 | Buchwert<br>31.12.2023 | Summe ausstehender<br>Mindestleasing-<br>zahlungen | Laufzeit                | Restlaufzeit<br>in Jahren |
|---|---------------------|------------------------|------------------------|--|-------------------------|---------------------------|
| Wohnungseigentum 11 Wohneinheiten, Ordinations- u. Gemeinschaftsraum / Kbg.Str.6 (429100, 429200, 429200, 429300) | 2.091.783,00        | 1.689.600,00           | 1.655.200,00           | 1.655.200,00                                       | 01.01.2014 - 31.12.2033 | 11,01                     |
| <b>Summe</b>  | <b>2.091.783,00</b> | <b>1.689.600,00</b>    | <b>1.655.200,00</b>    | <b>1.655.200,00</b>                                |                         |                           |

## Wirtschaftliche Unternehmungen, Betriebe, betriebsähnliche Einrichtungen gem. § 1 Abs. 2

|              |             |             |             |             |  |  |
|--------------|-------------|-------------|-------------|-------------|--|--|
| <b>Summe</b> | <b>0,00</b> | <b>0,00</b> | <b>0,00</b> | <b>0,00</b> |  |  |
|--------------|-------------|-------------|-------------|-------------|--|--|

## Operating Leasing

| Ansatz- oder Projektbezeichnung | Laufzeit<br>Grundmietzeit in Jahren | Gesamtkosten        | Einmalkauti-<br>on | Leasingentgelt (ohne<br>laufender Kauti-<br>on) | Laufende Kauti-<br>on | Restlaufzeit<br>in Jahren | Kumulierte<br>Restzahlungen |
|---------------------------------|-------------------------------------|---------------------|--------------------|---|-----------------------|---------------------------|-----------------------------|
| UM- UND ZUBAU VS (211000)       | 01.01.2005 - 31.12.2025<br>21,00    | 2.234.475,98        |                    | 100.200,00                                      | 900,00                | 3,00                      | 303.300,00                  |
| <b>Summe</b>                    |                                     | <b>2.234.475,98</b> | <b>0,00</b>        | <b>100.200,00</b>                               | <b>900,00</b>         |                           | <b>303.300,00</b>           |

## Wirtschaftliche Unternehmungen, Betriebe, betriebsähnliche Einrichtungen gem. § 1 Abs. 2

|              |             |             |             |             |             |  |             |
|--------------|-------------|-------------|-------------|-------------|-------------|--|-------------|
| <b>Summe</b> | <b>0,00</b> | <b>0,00</b> | <b>0,00</b> | <b>0,00</b> | <b>0,00</b> |  | <b>0,00</b> |
|--------------|-------------|-------------|-------------|-------------|-------------|--|-------------|



Haftungsnachweis (Anlage 6r)





# 1. Nachtragsvoranschlag 2023

# Haftungsnachweis (Anlage 6r)

Marktgemeinde Bisamberg

## Teil A - Haftungspositionen relevant iSd Art. 15a Vereinbarung HOG

| Bezeichnung der/des Haftungsnehmerin/s oder einer Gruppe gleichartiger Haftungen   | Haftungsrahmen      | Stand 31.12.2022    | Zugänge (+) | Abgänge (-)      | Stand 31.12.2023    | davon Umklassifizierungen |
|--|---------------------|---------------------|-------------|------------------|---------------------|---------------------------|
| <b>Untergruppe 1 - Haftungen für Kredit- und Finanzinstitute</b>   |                     |                     |             |                  |                     |                           |
| Abwasserverband Raum Korneuburg - Darlehen WWF BA 02 Sammler Ost Anteil 75,86 %  | 813.821,00          | 335.100,00          | 0,00        | 31.900,00        | 303.200,00          |                           |
| Frei- und Hallenband Betriebsges.m.b.H. - Adaptierungs- u. Umbauarbeiten Bürgschaftsvertrag f. 20 % v. Darl. 3,5 Mio. bei RAIKA Kbg. | 700.000,00          | 350.000,00          | 0,00        | 35.000,00        | 315.000,00          |                           |
| Gemeinnützige Donau-Ennstaler Siedlungs-AG - Haftungsübernahme (Leerstandsrisiko) für 8 neu entstehende Wohnungen                    | 273.000,00          | 273.000,00          | 0,00        | 0,00             | 273.000,00          |                           |
| Musikschulverband Musikschule BBG/LEO/Enzersfeld - Kto Nr. 15.511 Kontokorrent Raiffeisenbank Leobendorf vom 7.2.2011                | 65.000,00           | 65.000,00           | 0,00        | 0,00             | 65.000,00           |                           |
| Wohnbauförderung Mohnfeld - Lahner Evelyn, LD NÖ Grundbuch P 264/5   | 34.800,00           | 19.300,00           | 0,00        | 0,00             | 19.300,00           |                           |
| Wohnbauförderung Mohnfeld - Scholz-Österreicher - LD NÖ Unteres Mohnfeld 10, Grdstk. 264/9   | 28.900,00           | 18.900,00           | 0,00        | 0,00             | 18.900,00           |                           |
| Wohnbauförderung Mohnfeld - Müller Christian - LD NÖ Grundbuch P 264/7   | 28.820,00           | 19.500,00           | 0,00        | 0,00             | 19.500,00           |                           |
| Wohnbauförderung Mohnfeld - Horak Gernot - LD NÖ P 264/8   | 21.000,00           | 15.600,00           | 0,00        | 0,00             | 15.600,00           |                           |
| Wohnbauförderung Mohnfeld - Unger Walter /Docekal Susanne-LD NÖ P 264/6  | 21.600,00           | 16.000,00           | 0,00        | 0,00             | 16.000,00           |                           |
| <b>Zwischensumme - Untergruppe 1</b>   | <b>1.986.941,00</b> | <b>1.112.400,00</b> | <b>0,00</b> | <b>66.900,00</b> | <b>1.045.500,00</b> |                           |
| <b>Untergruppe 2 - Grundbücherlich besicherte Haftungen von Wohnbau-Darlehen</b>   |                     |                     |             |                  |                     |                           |
| <b>Zwischensumme - Untergruppe 2</b>   | <b>0,00</b>         | <b>0,00</b>         | <b>0,00</b> | <b>0,00</b>      | <b>0,00</b>         |                           |
| <b>Untergruppe 3 - Sonstige Wirtschaftshaftungen</b>   |                     |                     |             |                  |                     |                           |
| <b>Zwischensumme - Untergruppe 3</b>   | <b>0,00</b>         | <b>0,00</b>         | <b>0,00</b> | <b>0,00</b>      | <b>0,00</b>         |                           |
| <b>Summe A</b>   | <b>1.986.941,00</b> | <b>1.112.400,00</b> | <b>0,00</b> | <b>66.900,00</b> | <b>1.045.500,00</b> |                           |

# 1. Nachtragsvoranschlag 2023

# Haftungsnachweis (Anlage 6r)

Marktgemeinde Bisamberg

| Haftung der staatlichen, außerbudgetären Einheiten<br>gem. ESVG iSd Art. 15a Vereinbarung HOG | Haftungsrahmen      | Stand 31.12.2022    | Zugänge (+) | Abgänge (-)      | Stand 31.12.2023    | davon<br>Umklassifizierungen |
|---|---------------------|---------------------|-------------|------------------|---------------------|------------------------------|
| <b>Untergruppe 1 - Haftungen für Kredit- und Finanzinstitute</b>                              |                     |                     |             |                  |                     |                              |
| Zwischensumme - Untergruppe 1   | 0,00                | 0,00                | 0,00        | 0,00             | 0,00                |                              |
| <b>Untergruppe 2 - Grundbücherlich besicherte Haftungen von Wohnbau-Darlehen</b>              |                     |                     |             |                  |                     |                              |
| Zwischensumme - Untergruppe 2   | 0,00                | 0,00                | 0,00        | 0,00             | 0,00                |                              |
| <b>Untergruppe 3 - Sonstige Wirtschaftshaftungen</b>  |                     |                     |             |                  |                     |                              |
| Zwischensumme - Untergruppe 3   | 0,00                | 0,00                | 0,00        | 0,00             | 0,00                |                              |
| <b>Summe B</b>  | <b>0,00</b>         | <b>0,00</b>         | <b>0,00</b> | <b>0,00</b>      | <b>0,00</b>         |                              |
| <b>Gesamtsumme</b>  | <b>1.986.941,00</b> | <b>1.112.400,00</b> | <b>0,00</b> | <b>66.900,00</b> | <b>1.045.500,00</b> |                              |
| <b>Teil B - Haftungspositionen nicht relevant iSd Art. 15a Vereinbarung HOG</b>               |                     |                     |             |                  |                     |                              |
| Bezeichnung der/des Haftungsnehmerin/s oder einer<br>Gruppe gleichartiger Haftungen           | Haftungsrahmen      | Stand 31.12.2022    | Zugänge (+) | Abgänge (-)      | Stand 31.12.2023    | davon<br>Umklassifizierungen |
| <b>Untergruppe 1 - Haftungen für Kredit- und Finanzinstitute</b>                              |                     |                     |             |                  |                     |                              |
| Zwischensumme - Untergruppe 1   | 0,00                | 0,00                | 0,00        | 0,00             | 0,00                |                              |
| <b>Untergruppe 2 - Grundbücherlich besicherte Haftungen von Wohnbau-Darlehen</b>              |                     |                     |             |                  |                     |                              |
| Zwischensumme - Untergruppe 2   | 0,00                | 0,00                | 0,00        | 0,00             | 0,00                |                              |
| <b>Untergruppe 3 - Sonstige Wirtschaftshaftungen</b>  |                     |                     |             |                  |                     |                              |
| Zwischensumme - Untergruppe 3   | 0,00                | 0,00                | 0,00        | 0,00             | 0,00                |                              |
| <b>Gesamtsumme</b>  | <b>0,00</b>         | <b>0,00</b>         | <b>0,00</b> | <b>0,00</b>      | <b>0,00</b>         |                              |

Nachweis Vermögen mit abgeänderter Nutzungsdauer



# 1. Nachtragsvoranschlag 2023

Marktgemeinde Bisamberg

## Nachweis Vermögen mit abgeänderter Nutzungsdauer

| Konto           | Bezeichnung                                 | Nutzungsdauer lt. VRV | Abweichende Nutzungsdauer | Begründung                |
|-----------------|---|-----------------------|---------------------------|---------------------------|
| 5/0110002/03740 | Inventar Schlosswirt - Ablöse Einrichtungen | 10,0                  | 15,0                      | da nur Restbuchwert       |
| 5/0110002/03741 | Inventar Schlosswirt - Ablöse Einrichtungen | 10,0                  | 10,0                      | da Übernahme Restbuchwert |



Dienstpostenplan  
- interne Anlage b





Dienstpostenart: Von 1 bis 99

**Dienstpostenplan Marktgemeinde Bisamberg**

Selektion:

Dienstnehmer:

ÖSTAT Nr.: 31201  
 MARKTGDE BISAMBERG  
 HAUPTSTRASSE 2  
 2102 Bisamberg

**Vertragsbedienstete**

|  | Bewertung NEU   | Soll.Anz. | Soll.FTE | Ist.Anz. | Ist.FTE | Ansatz | Bezeichnung                    | Gruppe | Bemerkung  |
|--|-----------------|-----------|----------|----------|---------|--------|--------------------------------|--------|--|
| DZW 002 - Facharbeiter                     | Verwendungsgrup | 7         | 7,00     | 6        | 6,00    |        |                                |        |  |
|  |                 |           |          | 1        | 1,00    | 612000 | Gemeindestraßen                | 06     | Entlohnungsgruppe 5 - Bauhof hervorgehobene Verwendung mit PZ  |
|  |                 |           |          | 1        | 1,00    | 820000 | Bauhof                         | 05     |  |
|  |                 |           |          | 2        | 2,00    | 851000 | Abwasserbeseitigung            | 05     |  |
|  |                 |           |          | 1        | 1,00    | 852000 | Müllbeseitigung                | 05     |  |
|  |                 |           |          | 1        | 1,00    | 853900 | Betrieb f. Wohn- u. Geschäftsg | 05     |  |
| DZW 008 - Bestattungsarbeiter              | Verwendungsgrup | 1         | 1,00     | 1        | 1,00    | 363000 | Ortsbildpflege                 | 04     |  |
| DZW 010 - Kraftwagenlenker o. Lehrabschluß | Verwendungsgrup | 4         | 4,00     | 3        | 3,00    | 814000 | Straßenreinigung               | 04     |  |
| DZW 011 - Angelernter Arbeiter             | Verwendungsgrup | 6         | 6,00     | 6        | 6,00    |        |                                |        |  |
|  |                 |           |          | 1        | 1,00    | 211000 | Volksschulen                   | 03     |  |
|  |                 |           |          | 1        | 1,00    | 363000 | Ortsbildpflege                 | 03     |  |
|  |                 |           |          | 1        | 1,00    | 814000 | Straßenreinigung               | 03     |  |
|  |                 |           |          | 1        | 1,00    | 820000 | Bauhof                         | 03     |  |
|  |                 |           |          | 1        | 1,00    | 894000 | Festsaal                       | 03     |  |
|  |                 |           |          | 1        | 1,00    |        |                                | 03     |  |
| DZW 012 - Kindergartenhilfsdienst          | Verwendungsgrup | 15        | 13,35    | 14       | 12,35   |        |                                |        |  |
|  |                 |           |          | 1        | 0,89    | 211000 | Volksschulen                   | 03     |  |
|  |                 |           |          | 10       | 9,01    | 240000 | Kindergarten I                 | 03     |  |
|  |                 |           |          | 1        | 0,75    | 240100 | Kindergarten I Essensausgabe   | 03     |  |
|  |                 |           |          | 2        | 1,70    | 240200 | Kindergarten II                | 03     |  |
| DZW 054 - Rechn.-(Buchh.-)dienst           | Funktionsgruppe | 1         | 1,00     | 1        | 1,00    | 852000 | Müllbeseitigung                | 07     | Entlohnungsgruppe 6 - Buchhaltung hervorgehobene Verwendung mit PZ                                     |
| DZW 054 - Rechn.-(Buchh.-)dienst           | Verwendungsgrup | 2         | 1,63     | 2        | 1,63    | 10000  | Allgemeine Verwaltung          | 06     |  |
| DZW 056 - Gehobener Verwaltungsdienst      | Funktionsgruppe | 2         | 2,00     | 2        | 2,00    |        |                                |        |  |
|  |                 |           |          | 1        | 1,00    | 10000  | Allgemeine Verwaltung          | 07     | Entlohnungsgruppe 6 - Bauamt-Baubehörde hervorgehobene Verwendung mit PZ und Raumordnung ab 01.05.2022 |
|  |                 |           |          | 1        | 1,00    | 10000  | Allgemeine Verwaltung          | 08     | Entlohnungsgruppe 6 - Amtsleitung mit PZ   |

Dienstpostenart: Von 1 bis 99

**Dienstpostenplan Marktgemeinde Bisamberg**

Selektion:

Dienstnehmer:

ÖSTAT Nr.: 31201  
 MARKTGDE BISAMBERG  
 HAUPTSTRASSE 2  
 2102 Bisamberg

**Vertragsbedienstete**

|                                 | Bewertung NEU   | Soll.Anz. | Soll.FTE     | Ist.Anz.  | Ist.FTE      | Ansatz | Bezeichnung           | Gruppe | Bemerkung  |
|---------------------------------|-----------------|-----------|--------------|-----------|--------------|--------|-----------------------|--------|--|
|                                 |                 |           |              | 1         | 0,60         | 10000  | Allgemeine Verwaltung | 06     | Altersteilzeit bis 31.08.2023  |
|                                 |                 |           |              | 1         | 1,00         | 10000  | Allgemeine Verwaltung | 06     |  |
|                                 |                 |           |              | 1         | 1,00         | 10000  | Allgemeine Verwaltung | 07     | Entlohnungsgruppe 6 - Bauamt-Infrastruktur<br>hervorgehobene Verwendung mit PZ<br>Energie und Umwelt ab 01.05.2022 |
| DZW 071 - Verwaltungsfachdienst | Verwendungsgrup | 7         | 6,15         | 7         | 5,15         |        |                       |        |  |
|                                 |                 |           |              | 3         | 2,15         | 10000  | Allgemeine Verwaltung | 05     |  |
|                                 |                 |           |              | 2         | 1,25         | 15000  | Öffentlichkeitsarbeit | 05     |  |
|                                 |                 |           |              | 1         | 1,00         | 851000 | Abwasserbeseitigung   | 05     |  |
|                                 |                 |           |              | 1         | 0,75         | 894000 | Festsaal              | 05     |  |
| <b>Summe</b>                    |                 | <b>48</b> | <b>44,73</b> | <b>45</b> | <b>40,73</b> |        |                       |        |  |

|  | Bewertung NEU   | Soll.Anz. | Soll.FTE     | Ist.Anz.  | Ist.FTE      | Ansatz | Bezeichnung | Gruppe | Bemerkung |
|--|-----------------|-----------|--------------|-----------|--------------|--------|-------------|--------|-----------|
| DZW 015 - Hilfsdienst mit einschl.<br>Vorkenntnissen | Verwendungsgrup | 2         | 1,88         | 0         |              |        |             |        |           |
| DZW 017 - Hilfsdienst                                | Verwendungsgrup | 1         | 0,38         | 0         |              |        |             |        |           |
| <b>Summe</b>   |                 | <b>3</b>  | <b>2,26</b>  | <b>0</b>  |              |        |             |        |           |
| <b>Gesamtsumme</b>                                   |                 | <b>51</b> | <b>46,99</b> | <b>45</b> | <b>40,73</b> |        |             |        |           |

Berechnung der Finanzkraft



# 1. Nachtragsvoranschlag 2023

# Berechnung der Finanzkraft für 2023 (Grundlage Voranschlag 2022)

Marktgemeinde Bisamberg

| Haushaltskonto  | Bezeichnung                            | Voranschlag 2022    |
|-----------------|--|---------------------|
| 2/920000+830000 | Grundsteuer A                          | 7.200,00            |
| 2/920000+831000 | Grundsteuer B                          | 430.000,00          |
| 2/920000+833100 | Kommunalsteuer                         | 690.000,00          |
| 2/920000+838000 | Hundeabgabe                            | 18.500,00           |
| 2/920000+841000 | Gebrauchsabgabe                        | 73.000,00           |
| 2/920000+849000 | Nebenansprüche (Mg,SZ,Stundungszinsen) | 500,00              |
| 2/920000+850000 | Aufschliessungsbeiträge (Gem § 14)     | 100.000,00          |
| 2/920000+856000 | Verwaltungsabgaben                     | 16.000,00           |
| 2/920000+856100 | Verwaltungsabgabe Friedhof             | 800,00              |
| 2/920000+857000 | Kommissionsgebühren                    | 500,00              |
| 2/925000+859400 | Ertragsanteile n.d. ABVS (inkl.Kest    | 4.622.800,00        |
|                 | <b>Gesamt Finanzkraft 2023</b>         | <b>5.959.300,00</b> |



| Seite | Inhalt   |
|-------|--|
| 3     | Vorbericht   |
| 17    | NVA Ergebnishaushalt Gesamt 1. Ebene (Anlage 1a) - interne Vergütungen enthalten             |
| 21    | NVA Ergebnishaushalt Gesamt 1. und 2. Ebene (Anlage 1a) - interne Vergütungen enthalten      |
| 25    | NVA Ergebnishaushalt Bereichsbudget 1. und 2. Ebene (Anlage 1a)                              |
| 47    | NVA Finanzierungshaushalt Gesamt 1. Ebene (Anlage 1b) - interne Vergütungen enthalten        |
| 51    | NVA Finanzierungshaushalt Gesamt 1. und 2. Ebene (Anlage 1b) - interne Vergütungen enthalten |
| 57    | NVA Finanzierungshaushalt Bereichsbudget 1. und 2. Ebene (Anlage 1b)                         |
| 99    | Querschnitt (Anlage 5b)  |
| 105   | NVA Ergebnis- und Finanzierungsvoranschlag Detailnachweis                                    |
| 215   | Personaldaten iSd ÖStp (Anlage 4)  |
| 219   | Nachweis über Transferzahlungen (Anlage 6a)  |
| 225   | Nachweis über Haushaltsrücklagen und Zahlungsmittelreserven (Anlage 6b)                      |
| 229   | Einzelnachweis über Finanzschulden und Schuldendienst (Anlage 6c)                            |
| 239   | Nachweis über hausinterne Vergütungen (Anlage 6f)  |
| 243   | MFP - Ergebnishaushalt Gesamt 1. und 2. Ebene - interne Vergütungen enthalten                |
| 247   | MFP - Finanzierungshaushalt Gesamt 1. und 2. Ebene - interne Vergütungen enthalten           |
| 253   | Haushaltspotential (aufbauend auf der Ergebnisrechnung)                                      |
| 259   | NVA Haushaltspotential inkl. Vorjahr   |
| 265   | NVA Nachweis der Investitionstätigkeit   |
| 291   | Leasingspiegel (Anlage 6i)   |
| 295   | Haftungsnachweis (Anlage 6r)   |
| 299   | Nachweis Vermögen mit abgeänderter Nutzungsdauer   |
| 303   | Dienstpostenplan   |
| 307   | Berechnung der Finanzkraft   |